

STATISTISCHES AMT

OPÄISCHE

OFFICE STATISTIQUE

ELL'EN

DER EUROPÄISCHEN GEMEINSCHAFTEN

DES COMMUNAUTÉS EUROPÉENNES

AUSSENHANDEL

COMMERCE  
EXTERIEUR

COMMERCIO  
ESTERO

BUITENLANDSE  
HANDEL

FOREIGN TRADE

MONATSSTATISTIK

STATISTIQUE MENSUELLE

STATISTICA MENSILE

MAANDSTATISTIEK

MONTHLY STATISTICS

1965 - No. 10

ISTITUTO STATISTICO  
DELLE COMUNITÀ EUROPEE

ATOOMENERGIE - COM  
COMUNITA' EUROPEA

BUREAU VOOR DE STATISTIEK  
DER EUROPESE GEMEENSCHAPPEN

**STATISTISCHES AMT  
DER EUROPÄISCHEN GEMEINSCHAFTEN**

**Anschriften**

Europäische Wirtschaftsgemeinschaft  
Brüssel, Avenue de Tervueren 188a — Tel. 71 00 90

Europäische Atomgemeinschaft  
Brüssel, rue Belliard 51 — Tel. 13 40 90

Europäische Gemeinschaft für Kohle und Stahl  
Luxemburg, Hotel Staar — Tel. 4 08 41

**Zuschriften erbeten an:**

**Statistisches Amt der Europäischen Gemeinschaften**  
Avenue de Tervueren 188a  
Brüssel 15

**OFFICE STATISTIQUE  
DES COMMUNAUTÉS EUROPÉENNES**

**Adresses**

Communauté économique européenne  
Bruxelles, 188a, avenue de Tervueren — tél. 71 00 90

Communauté européenne de l'énergie atomique  
Bruxelles, 51, rue Belliard — tél. 13 40 90

Communauté européenne du charbon et de l'acier  
Luxembourg, Hôtel Staar — tél. 4 08 41

**Adresser la correspondance relative  
à cette publication:**

**Office statistique des Communautés européennes**  
188a, avenue de Tervueren  
Bruxelles 15

**ISTITUTO STATISTICO  
DELLE COMUNITA' EUROPEE**

**Indirizzi**

Comunità Economica Europea  
Bruxelles, 188a, avenue de Tervueren — tel. 71 00 90

Comunità Europea dell'Energia Atomica  
Bruxelles, 51, rue Belliard — tel. 13 40 90

Comunità Europea del Carbone e dell'Acciaio  
Lussemburgo, Hotel Staar — tel. 4 08 41

**Indirizzare la corrispondenza relativa a questa  
pubblicazione a:**

**Istituto Statistico delle Comunità Europee**  
188a, avenue de Tervueren  
Bruxelles 15

**BUREAU VOOR DE STATISTIEK  
DER EUROPESE GEMEENSCHAPPEN**

**Adressen**

Europese Economische Gemeenschap  
Brussel, Tervurenlaan 188a — tel. 71 00 90

Europese Gemeenschap voor Atoomenergie  
Brussel, Belliardstraat 51 — tel. 13 40 90

Europese Gemeenschap voor Kolen en Staal  
Luxemburg, Hotel Staar — tel. 4 08 41

**Correspondentie betreffende deze publikatie gelieve  
men te richten aan het:**

**Bureau voor de Statistiek der Europese Gemeenschappen**  
Tervurenlaan 188a  
Brussel 15

**STATISTICAL OFFICE  
OF THE EUROPEAN COMMUNITIES**

**Addresses**

European Economic Community  
Brussels, 188a, avenue de Tervueren. — Tel. 71 00 90

European Atomic Energy Community  
Brussels, 51, rue Belliard. — Tel. 13 40 90

European Coal and Steel Community  
Luxembourg, Hotel Staar. — Tel. 4 08 41

**Correspondence concerning this publication should  
be addressed to:**

**Statistical Office of the European Communities**  
188a, avenue de Tervueren  
Brussels 15

**AUSSENHANDEL**  
**COMMERCE EXTÉRIEUR**  
**COMMERCIO CON L'ESTERO**  
**BUITENLANDSE HANDEL**  
**FOREIGN TRADE**

**1965 — No. 10**

**Monatsstatistik**  
**Statistique mensuelle**  
**Statistica mensile**  
**Maandstatistiek**  
**Monthly statistics**

**Inhaltswiedergabe nur mit Quellennachweis  
gestattet**

**La reproduction des données est subordonnée  
à l'indication de la source**

**La riproduzione del contenuto è subordinata  
alla citazione della fonte**

**Het overnemen van gegevens is toegestaan  
mits duidelijke bronvermelding**

**Reproduction of the contents of this publication  
is subject to acknowledgement of the source**

## VORBEMERKUNG

Die « Monatsstatistik des Außenhandels » dient der möglichst schnellen Berichterstattung über die kurzfristige Entwicklung des Außenhandels der EWG-Länder und der assoziierten Überseegebiete sowie über den Stand der EWG im Handel der Drittländer, verglichen zu anderen wichtigen Handelspartnern. Die vorliegende Veröffentlichung bringt daher in erster Linie Vergleiche aufeinanderfolgender Zeiträume für verschiedene Arten von Ingesamtagaben entweder nach Ursprungs- und Bestimmungsländern, nach Waren oder nach Zonen und Warenkategorien. Für ins einzelne gehende Beobachtungen nach Waren und Ländern sei der Leser auf die vierteljährliche Veröffentlichung « Analytische Übersichten des Außenhandels » verwiesen.

Im allgemeinen werden Wertangaben des Spezialhandels gebracht, mit cif-Einfuhr- und fob-Ausfuhrangaben. Für die EWG-Länder ist der Goldverkehr ausgeschlossen.

Die Länder sind, geordnet gemäß dem « Einheitlichen Länderverzeichnis der EWG », nach Erdteilen und ihrer geographischen Lage nach annähernd in der Reihenfolge West-Ost, Nord-Süd ausgewiesen. Der vollständige Text dieses Verzeichnisses erscheint einmal jährlich als Beilage zu dieser Veröffentlichung in den vier Sprachen der Gemeinschaft.

Die Waren sind gemäß dem « Internationalen Warenverzeichnis für den Außenhandel (CST) » geordnet, das als Beilage zu den « Analytischen Übersichten » in den vier Sprachen der Gemeinschaft erschienen ist.

Die Statistiken der Bundesrepublik Deutschland schließen das Gebiet von West-Berlin und, ab 6. Juli 1959, das Saarland ein; letzteres war vorher im französischen Erhebungsgebiet eingeschlossen; der Handel mit den Währungsgebieten der DM-Ost ist in den Außenhandelsstatistiken der Bundesrepublik Deutschland nicht erfaßt.

## ZEICHEN UND ABKÜRZUNGEN

|  |            |
|--|------------|
| Null (nichts) . . . . .  | —          |
| Unbedeutend (im allgemeinen weniger als die Hälfte der kleinsten in der betreffenden Reihe verwendeten Einheit oder Dezimalen) | 0          |
| Kein Nachweis vorhanden . . . . .  | .          |
| Monatsdurchschnitt . . . . .   | Ø          |
| Vom Statistischen Amt der Europäischen Gemeinschaften vorgenommene Schätzung   | [ ]        |
| Metrische Tonne . . . . .  | t          |
| Million . . . . .  | Mio        |
| Dollar . . . . .   | \$         |
| Nicht getrennt ausgewiesen . . . . .   | ND         |
| Anderweitig nicht genannt . . . . .  | ANG-NDA    |
| Ohne Aussagewert . . . . .   | NS         |
| Berichtigte Angabe(n) . . . . .  | R          |
| Geheim . . . . .   | S          |
| Generalhandel . . . . .  | G          |
| Ausfuhr heimischer Waren . . . . .   | N          |
| (free on board): Werte ohne Transport- und Versicherungskosten zwischen Versendungs- und Einfuhrland                           | fob        |
| Europäische Wirtschaftsgemeinschaft . . . . .  | EWG-CEE    |
| (European Free Trade Association): Europäische Freihandelsvereinigung  | EFTA-AELE  |
| Assoziierte afrikanische Staaten und Madagascar . . . . .  | EAMA       |
| Überseeische Departements der EWG-Mitgliedstaaten . . . . .  | DOM        |
| Assoziierte überseeische Gebiete der EWG . . . . .   | TOM        |
| Insgesamt EAMA, DOM, TOM und Algerien . . . . .  | AOM        |
| BLWU — Belgisch-luxemburgische Wirtschaftsunion . . . . .  | BELG.-LUX. |
| SAEG — Statistisches Amt der Europäischen Gemeinschaften   | OSCE       |
| Internationales Warenverzeichnis für den Außenhandel (CST)   | CST        |

## AVERTISSEMENT

La « Statistique Mensuelle du Commerce Extérieur » a pour but de fournir dans les plus courts délais des données concernant l'évolution à court terme du Commerce Extérieur des pays de la CEE et des Associés d'Outre-Mer, ainsi que la position de la CEE vis-à-vis de ses concurrents dans le commerce des pays tiers. L'accent est donc mis, dans cette publication, sur la comparaison entre périodes successives, pour divers types de données globales, soit par pays d'origine et de destination, soit par produits, soit par zones et par catégories de produits. Pour l'observation très détaillée, par produits et par pays, le lecteur se référera à la publication trimestrielle « Tableaux analytiques du Commerce Extérieur ».

En règle générale, les données concernent le commerce spécial en valeurs, importations « caf », exportations « fob ». Pour les pays de la CEE, le commerce de l'or est exclu.

Les pays sont classés d'après le « code géographique commun des pays de la CEE », par continents et en suivant approximativement leur position géographique dans le sens ouest-est, nord-sud. Le texte complet de ce code est publié une fois par an, en supplément à cette publication, dans les quatre langues communautaires.

Les produits sont classés selon la Classification Statistique et Tarifaire, éditée séparément en supplément aux Tableaux Analytiques, dans les quatre langues communautaires.

Les statistiques du Commerce Extérieur de la République Fédérale d'Allemagne couvrent le territoire de Berlin-Ouest et, depuis le 6 juillet 1959, le territoire de la Sarre, inclus auparavant dans le territoire statistique de la France; elles ne comprennent pas le commerce avec la zone du D-Mark-Est.

## ABRÉVIATIONS ET SIGNES EMPLOYÉS

|            |   |
|------------|---|
| —          | néant   |
| 0          | donnée très faible (généralement inférieure à la moitié de la dernière unité ou décimale des nombres mentionnés sous la rubrique) |
| .          | donnée non disponible   |
| Ø          | moyenne mensuelle   |
| [ ]        | estimation faite par l'Office Statistique des Communautés Européennes   |
| t          | tonne métrique  |
| Mio        | million   |
| \$         | dollar  |
| ND         | non distingués  |
| ANG-NDA    | non dénommés ailleurs   |
| NS         | non significatif  |
| R          | révisé  |
| S          | secret  |
| G          | commerce général  |
| N          | exportations de produits nationaux  |
| fob        | (free on board): valeurs non compris les coûts de transport et d'assurance entre expéditeur et pays importateur                   |
| EWG-CEE    | Communauté Economique Européenne  |
| EFTA-AELE  | Association Européenne de Libre Echange   |
| EAMA       | Etats africains et malgache associés  |
| DOM        | Départements d'Outre-Mer des États membres de la CEE  |
| TOM        | Territoires d'Outre-Mer associés à la CEE   |
| AOM        | Ensemble de: EAMA, DOM, TOM et Algérie  |
| BELG.-LUX. | Union Économique Belgo-Luxembourgeoise  |
| OSCE       | Office Statistique des Communautés Européennes  |
| CST        | Classification Statistique et Tarifaire   |

**GRAPHISCHE DARSTELLUNGEN**

|   |       |
|---|-------|
| Welthandel . . . . .  | 7     |
| Indizes des Volumens und der Durchschnittswerte . . . . .           | 8/9   |
| Handel Intra- und Extra-EWG der einzelnen Mitgliedstaaten . . . . . | 10/11 |
| EWG-Handel nach Ursprungs- und Bestimmungsräumen . . . . .          | 12    |
| EWG-Handel mit den wichtigsten europäischen Drittländern . . . . .  | 13    |
| Handel Intra- und Extra-EWG nach Warenklassen . . . . .             | 14/15 |

**MONATSÜBERSICHTEN**

**EWG-Handel**

|  |    |
|--|----|
| 1. EWG und Welthandel . . . . .  | 16 |
| 2. Gesamtüberblick des EWG-Handels nach Ländern . . . . .                                  | 18 |
| 3. Gesamtüberblick des EWG-Handels nach Waren . . . . .                                    | 24 |
| 4. Indizes des Volumens der Durchschnittswerte und der Terms of Trade . . . . .            | 30 |
| 5. Indizes der Weltmarktpreise für Rohstoffe und landwirtschaftliche Erzeugnisse . . . . . | 32 |
| 6. Frachtenindizes . . . . .   | 33 |
| 7. Entwicklung des Handels der Mitgliedstaaten Intra- und Extra-EWG . . . . .              | 34 |
| 8. Entwicklung des EWG-Handels mit den wichtigsten Gebieten . . . . .                      | 37 |
| 9. Der Handel nach Ursprung und Bestimmung . . . . .                                       | 42 |
| 10. Entwicklung des Handels nach großen Warenklassen . . . . .                             | 54 |
| 11. Der Handel der EWG nach Waren . . . . .  | 60 |

**Handel der assoziierten Überseegebiete**

|   |    |
|---|----|
| 12. Entwicklung des Handels insgesamt und mit der EWG (wichtigste Überseegebiete) . . . . . | 78 |
| 13. Handel mit der EWG und wichtigen andern Ländern . . . . .                               | 82 |
| 14. Einfuhr nach großen Warenklassen und Ausfuhr der wichtigsten Erzeugnisse . . . . .      | 86 |

**Ausfuhr der assoziierten Überseegebiete:**

|  |    |
|--|----|
| 15. Indizes der tatsächlichen Werte, des Volumens und der Durchschnittswerte . . . . . | 90 |
| 16. Indizes der Durchschnittswerte nach Waren . . . . .                                | 91 |

**Handel der dritten Länder**

|  |    |
|--|----|
| 18. Entwicklung des Handels insgesamt und mit der EWG (wichtigste Drittländer) . . . . . | 92 |
| 19. Handel mit der EWG und wichtigen andern Ländern . . . . .                            | 96 |

**SONDERÜBERSICHTEN**

*Die in früheren Heften erschienenen Sonderübersichten sind aus dem Verzeichnis am Ende dieses Heftes zu entnehmen*

|  |     |
|--|-----|
| <b>Index der veröffentlichten Globalzahlen</b> nach Meldeländern oder -zonen, unterteilt nach Ursprung oder Bestimmung . . . . . | 106 |
| <b>Umrechnungskurse</b> . . . . .  | 108 |

**GRAPHIQUES**

|   |
|---|
| Commerce mondial  |
| Indices de volume et de valeur moyenne                      |
| Commerce intra- et extra-CEE pour chaque Pays Membre        |
| Commerce de la CEE par zones d'origine et de destination    |
| Commerce de la CEE avec les principaux pays tiers européens |
| Commerce intra- et extra-CEE par classes de produits        |

**TABLEAUX MENSUELS**

**Commerce de la CEE**

|  |
|--|
| 1. CEE et commerce mondial   |
| 2. Résumé général du commerce de la CEE par pays                                   |
| 3. Résumé général du commerce de la CEE par produits                               |
| 4. Indices de volume de valeur moyenne et des termes de l'échange                  |
| 5. Indices sensibles des prix mondiaux de matières premières et produits agricoles |
| 6. Indices des taux de fret  |
| 7. Evolution du commerce intra- et extra-CEE des pays membres                      |
| 8. Evolution du commerce de la CEE avec les principales zones                      |
| 9. Réseau du commerce par origine et destination                                   |
| 10. Évolution du commerce par grandes classes de produits                          |
| 11. Commerce de la CEE par produits  |

**Commerce des Associés d'Outre-Mer**

|  |
|--|
| 12. Évolution du commerce global et avec la CEE (principaux AOM)                         |
| 13. Commerce avec la CEE et les principaux autres pays                                   |
| 14. Importations par grandes classes de produits et exportations des principaux produits |
| Exportations des principaux Associés d'Outre-Mer:  |
| 15. Indices de valeur courante, volume et valeur moyenne                                 |
| 16. Indices de valeur moyenne par produits   |

**Commerce des pays tiers**

|   |
|---|
| 18. Évolution du commerce global et avec la CEE (principaux pays) |
| 19. Commerce avec la CEE et ses principaux concurrents            |

**TABLEAUX SPÉCIAUX**

*Voir à la fin du volume la liste des tableaux spéciaux parus dans les précédents numéros*

|   |
|---|
| <b>Index de parution des chiffres globaux</b> par pays ou zones déclarants, ventilés par origine ou destination |
| <b>Taux de conversion</b>   |

EINHEITLICHES LÄNDERVERZEICHNIS — CODE GÉOGRAPHIQUE COMMUN

(STAND - 1965 - VERSION)

|   | LAND | ZONE |   |   | PAYS | ZONE |  |
|---|------|------|---|---|------|------|--|
| <b>Europäische Wirtschaftsgemeinschaft</b>  |      |      | <b>Communauté Économique Européenne</b>   | Guinea, Republik                            | 260  | 26   | GUINEE REP   |
| Frankreich, Andorra (s. 054)  | 001  | 01   | FRANCE, Andorre (cf 054)  | Sierra Leone                                | 264  | 26   | SIERRA LEONE   |
| Belgien-Luxemburg   | 002  | 01   | BELGIQUE LUXBG  | Liberia                                     | 268  | 26   | LIBERIA  |
| Niederlande   | 003  | 01   | PAYS-BAS  | . Elfenbeinküste                            | 272  | 21   | . COTE IVOIRE  |
| Bundesrepublik Deutschland (einschl. Berlin (West); Saarland ab 6/7/59)   | 004  | 01   | ALLEMAGNE RF (incl. Berlin (Ouest), Sarre à partir du 6/7/59)   | Ghana                                       | 276  | 26   | GHANA  |
| Italien   | 005  | 01   | ITALIE  | . Togo                                      | 280  | 21   | . TOGO   |
|   |      |      |   | . Dahome                                    | 284  | 21   | . DAHOMEY  |
|   |      |      |   | Nigeria (einschl. ehem. Brit.-Nordkamerun)  | 288  | 26   | NIGERIA FED (y compris le Cameroun septentrional anciennement britannique)                   |
|   |      |      |   | . Kamerun (einschl. ehem. Brit.-Südkamerun) | 302  | 21   | . CAMEROUN (y compris le Cameroun méridional anciennement britannique)                       |
| <b>Übriges Europa</b>   |      |      | <b>Reste de l'Europe</b>  | . Zentralafrikanische Republik              | 306  | 21   | . REP CENTRE AFR   |
| Großbritannien  | 022  | 11   | ROYAUME-UNI   | Spanisch-Guinea                             | 310  | 26   | GUINEE ESPAGN  |
| Island  | 024  | 12   | ISLANDE   | . Gabun                                     | 314  | 21   | . GABON  |
| Irland, Republik  | 026  | 12   | IRLANDE   | . Kongo (Brazzaville)                       | 318  | 21   | . CONGO BRAZZA   |
| Norwegen  | 028  | 11   | NORVEGE   | . Kongo (Léopoldville)                      | 322  | 21   | . CONGO LEO  |
| Schweden  | 030  | 11   | SUEDE   | . Burundi und Rwanda                        | 326  | 21   | . BURUNDI RWANDA   |
| Finnland  | 032  | 12   | FINLANDE  | Angola                                      | 330  | 26   | ANGOLA   |
| Dänemark, Färöer, Grönland  | 034  | 11   | DANEMARK, Féroë, Groenland  | Äthiopien und Eritrea                       | 334  | 26   | ETHIOPIE et Erytrée, Féd. de   |
| Schweiz   | 036  | 11   | SUISSE  | . Französische Somalisküste                 | 338  | 23   | . COTE FR SOMALI   |
| Österreich  | 038  | 11   | AUTRICHE  | . Somalia                                   | 342  | 21   | . SOMALIE REP  |
| Portugal  | 040  | 11   | PORTUGAL  | Kenia                                       | 346  | 26   | KENYA  |
| Spanien (einschl. Balearen)   | 042  | 12   | ESPAGNE (incl. Baléares)  | Uganda                                      | 350  | 26   | UGANDA   |
| Gibraltar   | 044  | 12   | GIBRALTAR   | Tanganjika                                  | 354  | 26   | TANGANYIKA   |
| Malta (einschl. Gozo und Comino)  | 046  | 12   | MALTE (incl. Gozo et Comino)  | Sansibar (einschl. Pemba)                   | 358  | 26   | ZANZIBAR (incl. Pemba)   |
| Jugoslawien   | 048  | 12   | YUGOSLAVIE  | Mauritius, Seychellen, St. Helena           | 362  | 26   | MAURICE, Seychelles (incl. îles Amirandes), Ste Hélène (incl. Ascension et Tristan de Cunha) |
| Griechenland  | 050  | 12   | GRECE   | Mosambik                                    | 366  | 26   | MOZAMBIQUE   |
| Türkei  | 052  | 12   | TURQUIE   | . Madagaskar                                | 370  | 21   | . MADAGASCAR   |
| Europa a.n.g. (für Frankreich = Andorra; für Deutschland = dtsh. Geb. unter poln. und sowj. Verw.; s. 001; 004; 056; 060) | 054  | 12   | EUROPE NDA (pour la France = Andorre; pour l'Allemagne = terr. allem. sous admin. polon. et soviét.; cf 001; 004; 056; 060) | . Réunion, Komoren                          | 374  | 22   | . REUNION COMOR  |
| Sowjetunion (s. 054)  | 056  | 31   | URSS (cf 054)   | Sambia (ehem. Nordrhodesien)                | 378  | 26   | ZAMBIE (anc. Rhodésie du Nord)   |
| Währungsgebiete der DM-Ost  | 058  | 31   | ZONE MARK EST   | Südrhodesien                                | 382  | 26   | RHODESIE DU SUD  |
| Polen (s. 054)  | 060  | 31   | POLOGNE (cf 054)  | Malawi (ehem. Njassaland)                   | 386  | 26   | MALAWI (anc. Nyassaland)   |
| Tschechoslowakei  | 062  | 31   | TCHECOSLOVAQUIE   | Republik Südafrika (einschl. Südwestafrika) | 390  | 19   | REP AFRIQUE SUD (y compris Sud-Ouest Africain)   |
| Ungarn  | 064  | 31   | HONGRIE   |   |      |      |  |
| Rumänien  | 066  | 31   | ROUMANIE  | <b>Amerika</b>                              |      |      | <b>Amérique</b>  |
| Bulgarien   | 068  | 31   | BULGARIE  | Vereinigte Staaten (einschl. Puerto-Rico)   | 400  | 15   | ÉTATS-UNIS (incl. Porto-Rico)  |
| Albanien  | 070  | 31   | ALBANIE   | Kanada                                      | 404  | 15   | CANADA   |
|   |      |      |   | . St. Pierre und Miquelon                   | 408  | 23   | . ST PIERRE MIQU   |
| <b>Afrika</b>   |      |      | <b>Afrique</b>  | Mexiko                                      | 412  | 27   | MEXIQUE  |
| Kanarische Inseln (Ceuta und Melilla, Ifni, Spanische Sahara)   | 200  | 26   | AFR NORD ESPAGN (Canaries, Ceuta, Melilla, Ifni, Sahara espagnol)   | Guatemala                                   | 416  | 27   | GUATEMALA  |
| Marokko   | 204  | 25   | MAROC   | Britisch-Honduras, Bahamainseln, Bermuda    | 420  | 27   | HONDURAS BRIT, îles Bahamas, îles Bermudes   |
| . Algerien  | 208  | 24   | . ALGERIE   | Honduras, Republik                          | 424  | 27   | HONDURAS REP   |
| Tunesien  | 212  | 25   | TUNISIE   | El Salvador                                 | 428  | 27   | SALVADOR   |
| Libyen  | 216  | 25   | LIBYE   | Nicaragua                                   | 432  | 27   | NICARAGUA  |
| Ägypten   | 220  | 25   | EGYPTE  | Costa Rica                                  | 436  | 27   | COSTA RICA   |
| Sudan   | 224  | 26   | SOUDAN  | Panama, Republik                            | 440  | 27   | PANAMA REP   |
| . Mauretania  | 228  | 21   | . MAURITANIE  | Panamakanal-Zone                            | 444  | 27   | CANAL PANAMA   |
| . Mali  | 232  | 21   | . MALI  | Kuba  | 448  | 27   | CUBA   |
| . Obervolta   | 236  | 21   | . HAUTE VOLTA   | Haiti                                       | 452  | 27   | HAITI  |
| . Niger   | 240  | 21   | . NIGER   | Dominikanische Republik                     | 456  | 27   | DOMINICAINE REP  |
| . Tschad  | 244  | 21   | . TCHAD   | . Französische Antillen                     | 460  | 22   | . ANTILLES FR  |
| . Senegal   | 248  | 21   | . SENEGAL   | Jamaika                                     | 464  | 27   | JAMAIQUE   |
| Gambia  | 252  | 26   | GAMBIE  | Westindien                                  | 468  | 27   | INDES OCCID  |
| Guinea, Portugiesisch- (einschl. Kapverdische Inseln, Sao Tomé und Principe)  | 256  | 26   | GUINEE PORTUG (incl. îles du Cap Vert, St. Thomas, île du Prince)   | Trinidad und Tobago                         | 472  | 27   | TRINIDAD TOBAGO  |
|   |      |      |   | . Niederländische Antillen                  | 476  | 23   | . ANTILLES NEERL   |
|   |      |      |   | Kolumbien                                   | 480  | 27   | COLOMBIE   |
|   |      |      |   | Venezuela                                   | 484  | 27   | VENEZUELA  |

|                                   | LAND | ZONE |                            | PAYS   | ZONE |    |   |
|-----------------------------------|------|------|----------------------------|--|------|----|---|
| Britisch-Guayana, Falklandinseln  | 488  | 27   | GUYANE BRIT, îles Falkland | Kambodscha   | 696  | 29 | CAMBODGE  |
| Surinam                           | 492  | 23   | SURINAM                    | Indonesien (einschl. West-Neuguinea)   | 700  | 29 | INDONESIE (incl. Nouvelle-Guinée occidentale)                     |
| Französisch-Guayana               | 496  | 22   | GUYANE FR                  | Malaysia (Malaisischer Bund, Singapur, Nordborneo, Sarawak)  | 704  | 29 | MALAYSIA (Malaisie, Singapur, Bornéo du Nord anc. brit., Sarawak) |
| Ecuador                           | 500  | 27   | EQUATEUR                   | Brunei   |      |    | Brunei  |
| Peru                              | 504  | 27   | PEROU                      | Philippinen  | 708  | 29 | PHILIPPINES   |
| Brasilien                         | 508  | 27   | BRESIL                     | Macau, Portugiesisch-Timor   | 712  | 29 | TIMOR P MACAO (Timor portugais, Macao)                            |
| Chile                             | 512  | 27   | CHILI                      | Mongolische Volksrepublik  | 716  | 32 | MONGOLIE R POP  |
| Bolivien                          | 516  | 27   | BOLIVIE                    | China, Volksrepublik, Tibet  | 720  | 32 | CHINE CONTINENT, Tibet  |
| Paraguay                          | 520  | 27   | PARAGUAY                   | Korea, Nord-   | 724  | 32 | COREE NORD  |
| Uruguay                           | 524  | 27   | URUGUAY                    | Korea, Süd-  | 728  | 29 | COREE SUD   |
| Argentinien                       | 528  | 27   | ARGENTINE                  | Japan  | 732  | 19 | JAPON   |
|                                   |      |      |                            | Taiwan (Formosa)   | 736  | 29 | FORMOSE TAIWAN  |
|                                   |      |      |                            | Hongkong   | 740  | 29 | HONG KONG   |
| <b>Asien</b>                      |      |      | <b>Asie</b>                | <b>Australien und Ozeanien</b>   |      |    | <b>Australie et Océanie</b>                                       |
| Zypern                            | 600  | 28   | CHYPRE                     | Australischer Bund   | 800  | 19 | AUSTRALIE   |
| Libanon                           | 604  | 28   | LIBAN                      | Neuseeland   | 804  | 19 | NOUV ZELANDE  |
| Syrien                            | 608  | 28   | SYRIE                      | Ozeanien, Amerikanisch-Ozeanien, Britisch-Ozeanien, (für Frankreich ohne die Neuen Hebriden, s. 858) | 808  | 29 | DEP USA OCEANIE   |
| Irak                              | 612  | 28   | IRAK                       | Neue Hebriden (nur für Frankreich, s. 857)   | 812  | 29 | OCEANIE BRIT (pour la France sauf les Nouvelles-Hebrides, cf 858) |
| Iran                              | 616  | 28   | IRAN                       | Ozeanien, Französisch-   | 820  | 23 | NOUV HEBRIDES (pour la France uniquement, cf 857)                 |
| Afghanistan                       | 620  | 29   | AFGHANISTAN                |  |      |    | OCEANIE FRANC   |
| Israel                            | 624  | 28   | ISRAEL                     | <b>Verschiedenes</b>   |      |    | <b>Divers</b>   |
| Jordanien                         | 628  | 28   | JORDANIE                   | Schiffsbedarf  | 950  | 9  | SOUT. PROV. BORD  |
| Saudi-Arabien                     | 632  | 28   | ARABIE SEOUDITE            | Sonderfälle a.n.g., Polargebiete   | 954  | 9  | DIVERS NDA, régions polaires                                      |
| Kuwait                            | 636  | 28   | KOWEIT                     | Nicht ermittelte Länder  | 958  | 9  | NON SPECIFIES   |
| Bahrain                           | 640  | 28   | BAHREIN                    | Freihäfen  | 962  | 9  | PORTS FRANCS  |
| Katar                             | 644  | 28   | QATAR                      | Geheim   | 977  | 9  | SECRET  |
| Maskat und Oman, Befriedetes Oman | 648  | 28   | MASC OMAN TR OM            |  |      |    |   |
| Jemen                             | 652  | 28   | YEMEN                      |  |      |    |   |
| Aden                              | 656  | 28   | ADEN                       |  |      |    |   |
| Pakistan                          | 660  | 29   | PAKISTAN                   |  |      |    |   |
| Indien, Republik, Sikkim          | 664  | 29   | UNION INDIENNE, Sikkim     |  |      |    |   |
| Ceylon, Malediven                 | 668  | 29   | CEYLAN MALDIVES            |  |      |    |   |
| Nepal, Bhutan                     | 672  | 29   | NEPAL BHOUTAN              |  |      |    |   |
| Birma                             | 676  | 29   | UNION BIRMANE              |  |      |    |   |
| Thailand                          | 680  | 29   | THAILANDE                  |  |      |    |   |
| Laos                              | 684  | 29   | LAOS                       |  |      |    |   |
| Vietnam, Nord-                    | 688  | 32   | VIETNAM NORD               |  |      |    |   |
| Vietnam, Süd-                     | 692  | 29   | VIETNAM SUD                |  |      |    |   |

### WIRTSCHAFTSRÄUME

(Die nachstehenden Kenn-Ziffern im « Einheitlichen-Länderverzeichnis » weisen die Zugehörigkeit der Länder zu den einzelnen Räumen aus)

|  | ZONE |
|--|------|
| Insgesamt der Ursprungs- oder Bestimmungsländer (Welt)   |      |
| Mitgliedstaaten der EWG (Mutterländer)   | 01   |
| Insgesamt ausschl. der EWG-Mutterländer  |      |
| Länder der Klasse 1 (Industrialisierte westliche Drittländer)  |      |
| Europäische Freihandelsvereinigung (EFTA)  | 11   |
| Andere westeuropäische Länder  | 12   |
| Vereinigte Staaten und Kanada  | 15   |
| Republ. Südafrika, Japan, Australischer Bund, Neuseeland   | 19   |
| Länder der Klasse 2 (Entwicklungsländer)   |      |
| Insgesamt EAMA, DOM, TOM und Algerien  |      |
| Assoziierte afrikanische Staaten und Madagaskar  | 21   |
| Überseeische Departements der EWG-Mitgliedstaaten  | 22   |
| Assoziierte überseeische Gebiete der EWG (einschl. Surinam und Niederländische Antillen vom 1.1.63 an; ohne West-Neuguinea vom 1.1.63) | 23   |
| Algerien   | 24   |
| Marokko, Tunesien, Libyen, Ägypten   | 25   |
| Andere afrikanische Länder   | 26   |
| Länder Mittel- und Südamerikas a.n.g.  | 27   |
| Westasiatische Länder  | 28   |
| Andere Länder der Klasse 2   | 29   |
| Länder der Klasse 3  |      |
| Europäische Ostblockstaaten einschl. Sowjetunion   | 31   |
| China, VR.; Vietnam, Nord-; Mongolische VR.; Korea, Nord-  | 32   |
| Verschiedenes a.n.g.   | 9    |

### ABKÜRZUNG ABRÉVIATION

|                  |
|------------------|
| MONDE            |
| INTRA-CEE        |
| EXTRA-CEE        |
| CLASSE 1         |
| AELE             |
| AUT. EUR. OCCID. |
| AMÉRIQUE NORD    |
| AUT. CLASSE 1    |
| CLASSE 2         |
| AOM              |
| EAMA             |
| DOM              |
| TOM              |
| ALGÉRIE          |
| AFR. MÉDIT. NDA  |
| AUT. AFRIQUE     |
| AMÉRIQUE C. SUD  |
| ASIE OCCIDENT    |
| AUT. CLASSE 2    |
| CLASSE 3         |
| EUROPE ORIENT    |
| AUT. CLASSE 3    |
| DIVERS NON CL.   |

### ZONES ÉCONOMIQUES

(Le code-repère ci-dessous identifie dans le « Code géographique commun » les pays appartenant à chaque zone)

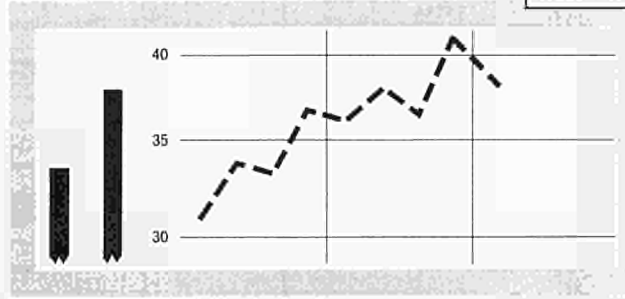
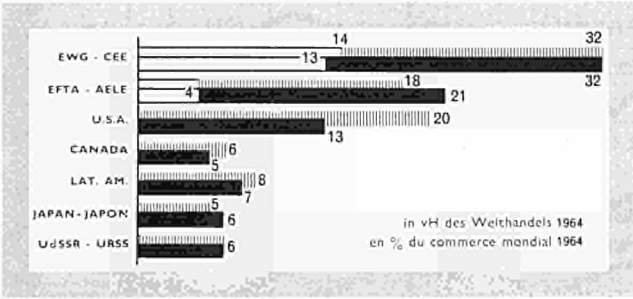
|  |
|--|
| Total général des pays d'origine ou de destination   |
| États Membres de la CEE (Métropoles).  |
| Total général moins les métropoles de la CEE.  |
| Pays de la Classe 1 (Pays tiers industrialisés occidentaux).   |
| Pays de l'Association Européenne de Libre Échange.   |
| Autres pays de l'Europe occidentale  |
| États-Unis et Canada.  |
| Rép. d'Afrique du Sud, Japon, Australie, Nelle Zélande.  |
| Pays de la Classe 2 (Pays en voie de développement).   |
| Ensemble de: EAMA, DOM, TOM et Algérie   |
| États africains et malgache associés.  |
| Départements d'Outre-Mer des États Membres de la CEE.  |
| Territoires d'Outre-Mer associés à la CEE. (y compris Surinam et Antilles néerlandaises depuis le 1-1-63; non compris Nouvelle Guinée occidentale depuis le 1-1-63). |
| Algérie.   |
| Maroc, Tunisie, Libye, Égypte.   |
| Autres pays d'Afrique.   |
| Pays d'Amérique Latine nda.  |
| Pays d'Asie occidentale.   |
| Autres pays de la Classe 2.  |
| Pays de la Classe 3.   |
| Pays europ. du bloc soviétique, y compris l'URSS.  |
| Chine continentale, Vietnam Nord, Mongolie R.P., Corée Nord  |
| Divers nda.  |



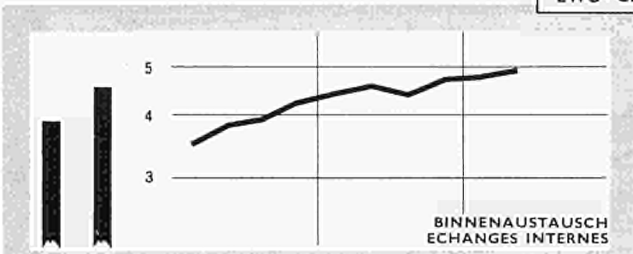
Milliarden Dollar  
Milliards de dollars

WELTHANDEL • COMMERCE MONDIAL


WELT • MONDE




EWG - CEE\*




EFTA - AELE



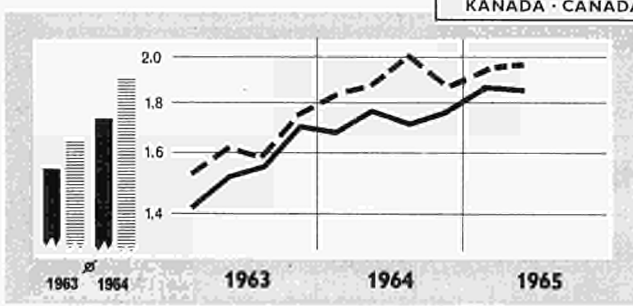
USA \*



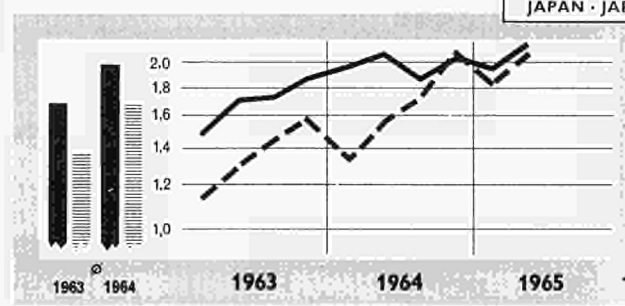
UdSSR - URSS



KANADA - CANADA \*



JAPAN - JAPON



■ import    ▨ export

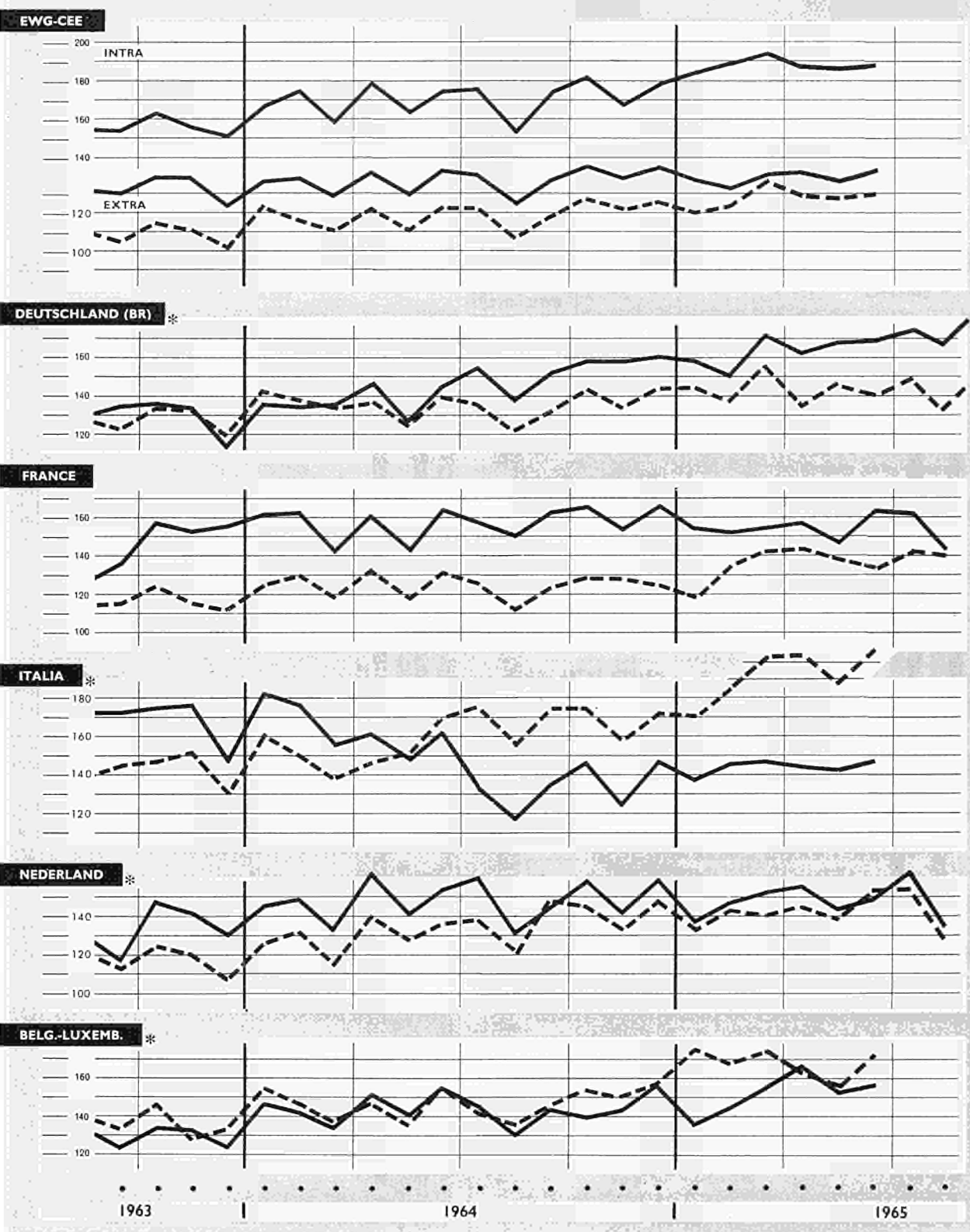
\* Saisonbereinigte Angaben  
Chiffres corrigés des variations saisonnières

— import    - - - export

**HANDEL DER EWG - INDICES DES VOLUMES  
COMMERCE DE LA CEE - INDICES DE VOLUME**

Saisonbereinigte Angaben  
Chiffres corrigés des variations saisonnières

1960 = 100



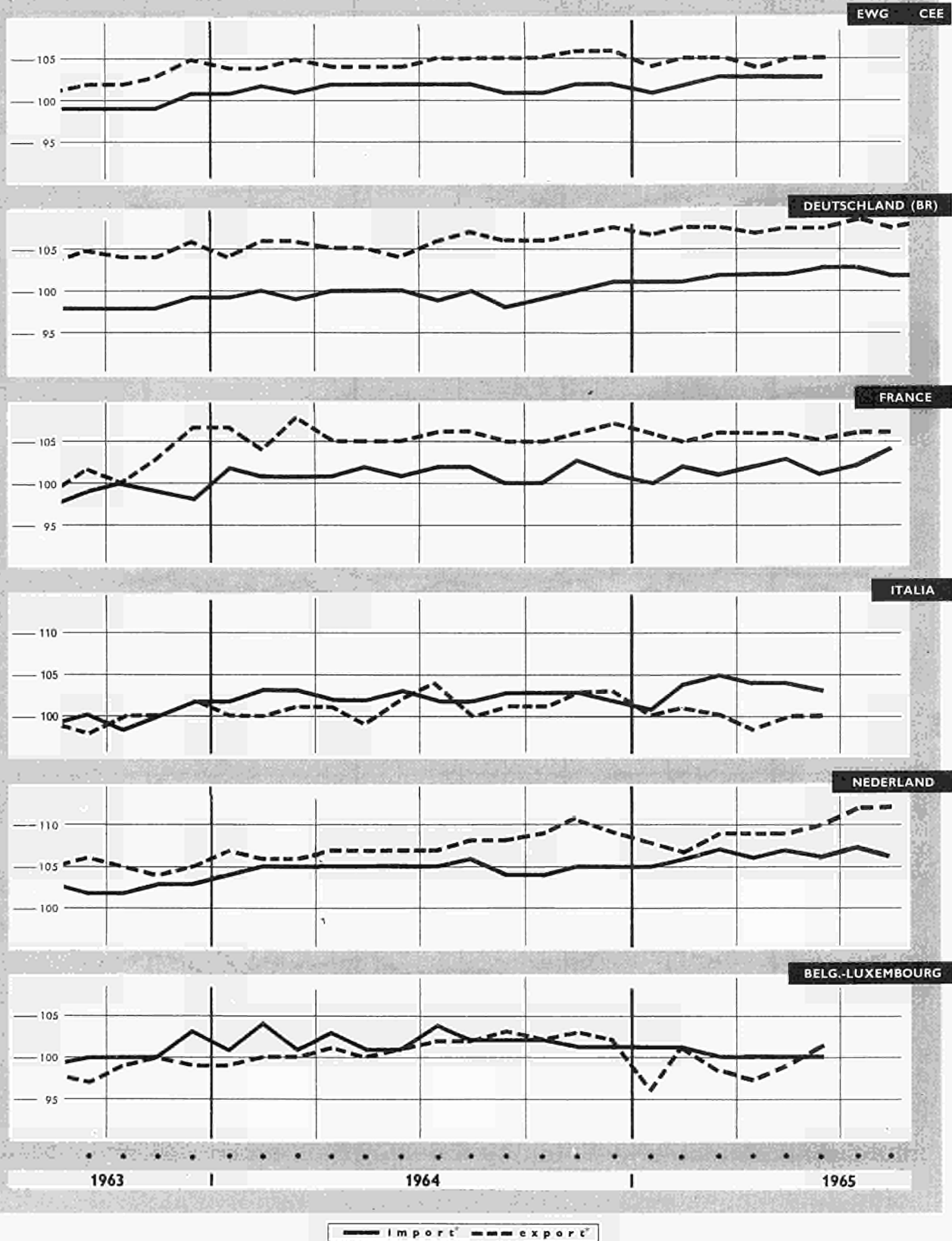
\* Gesamthandel

— import    - - - export

\* Commerce total

1960 = 100

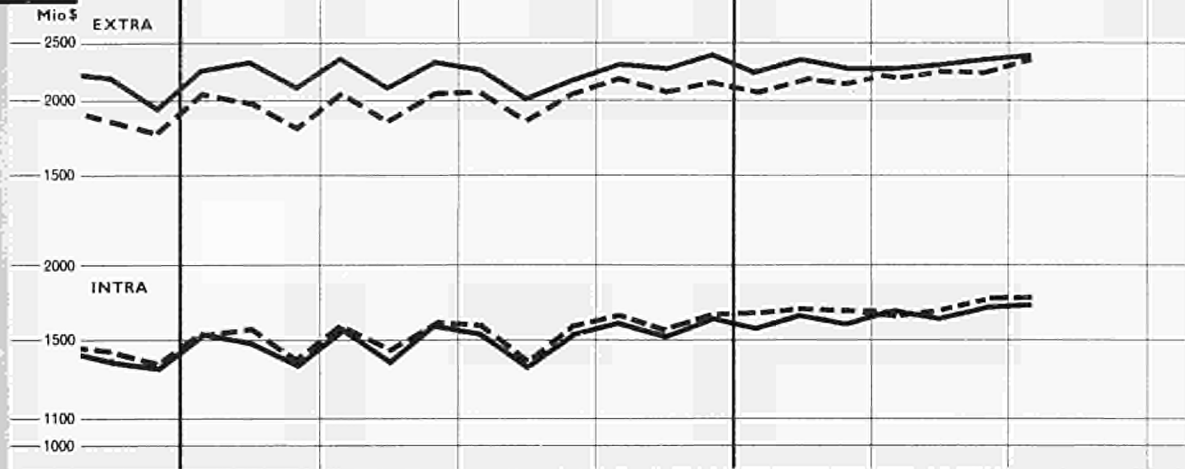
HANDEL DER EWG - INDICES DER DURCHSCHNITTSWERTE  
COMMERCE DE LA CEE - INDICES DE VALEUR MOYENNE



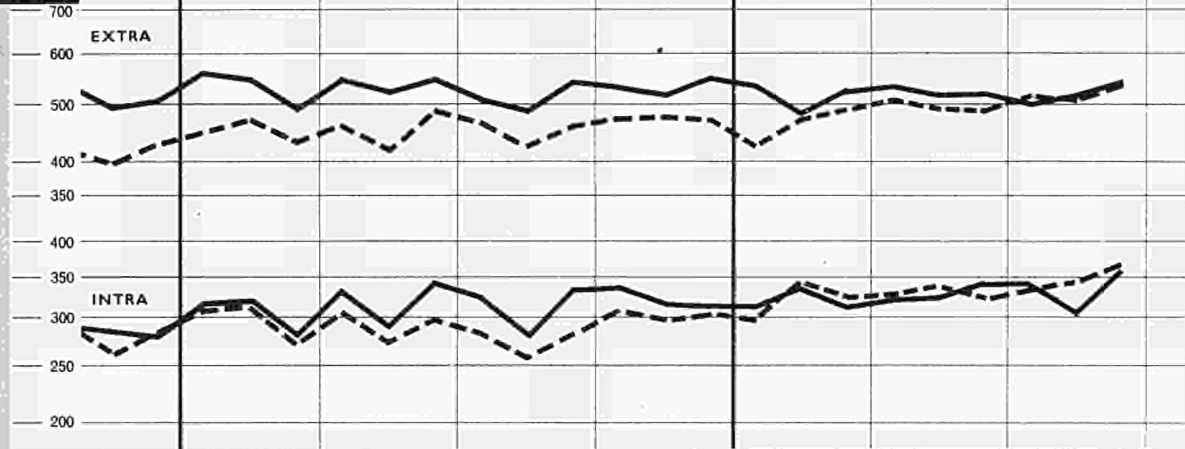
# HANDEL INTRA- UND EXTRA EWG - TATSÄCHLICHE WERTE

Saisonbereinigte Angaben

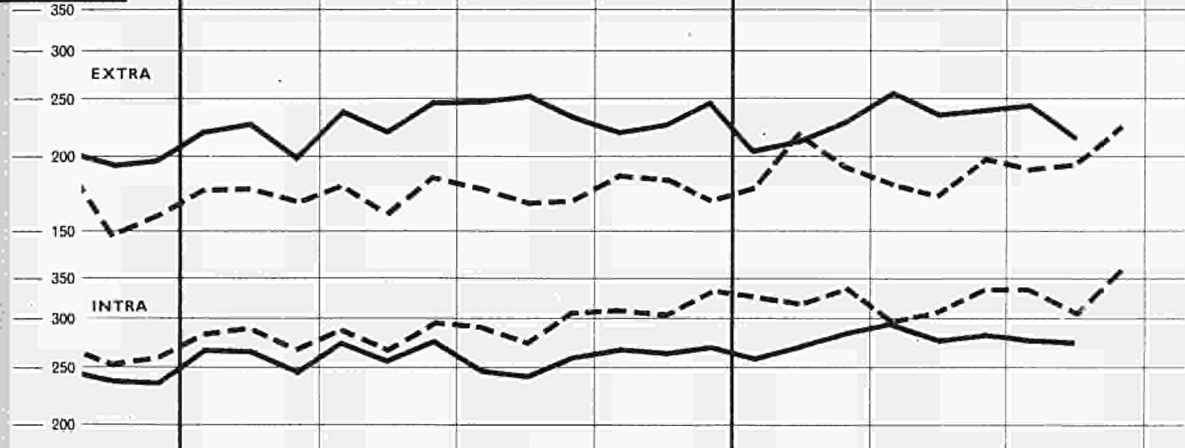
## EWG-CEE



## FRANCE



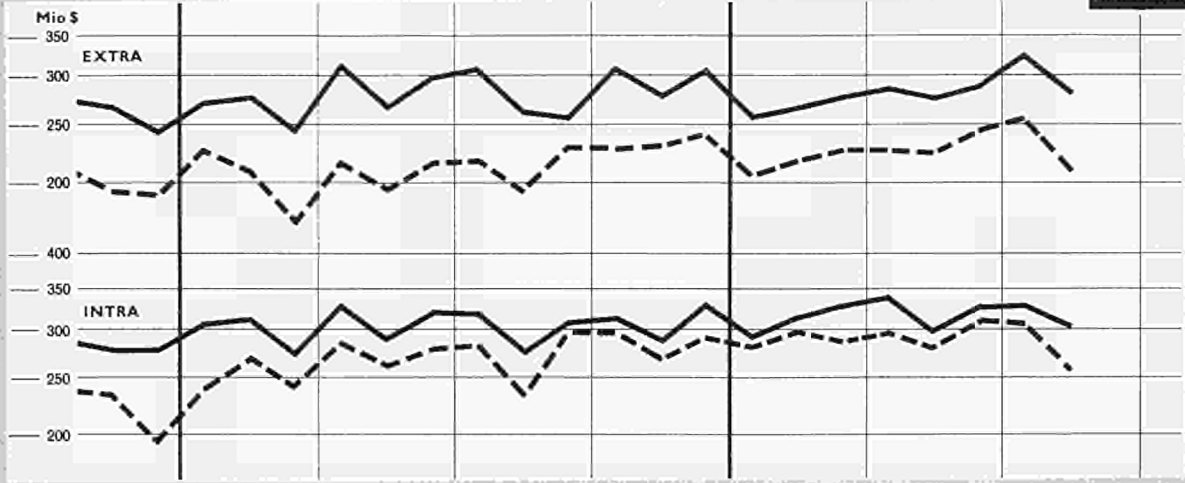
## BELG.-LUXEMB.



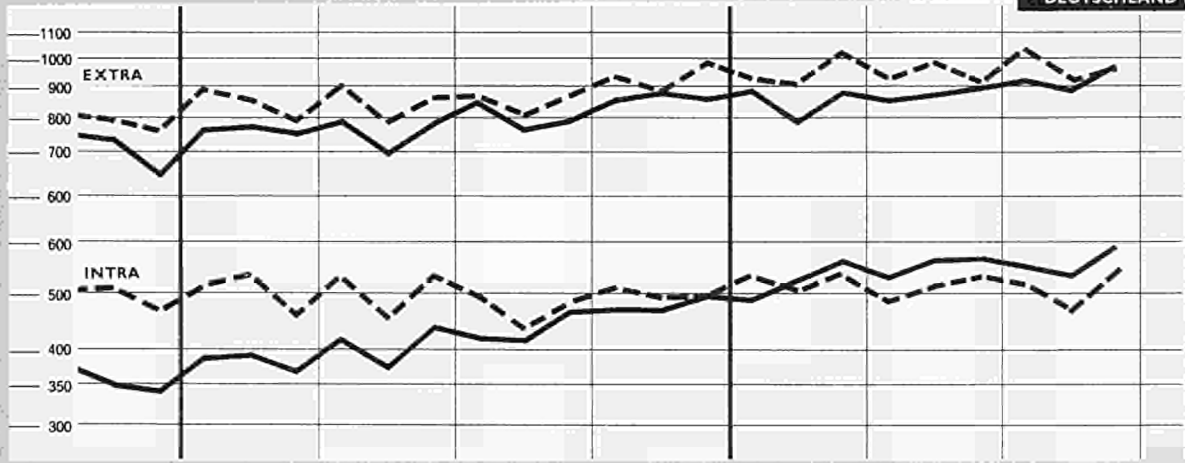
— import - - - export

COMMERCE INTRA- ET EXTRA CEE - VALEURS COURANTES

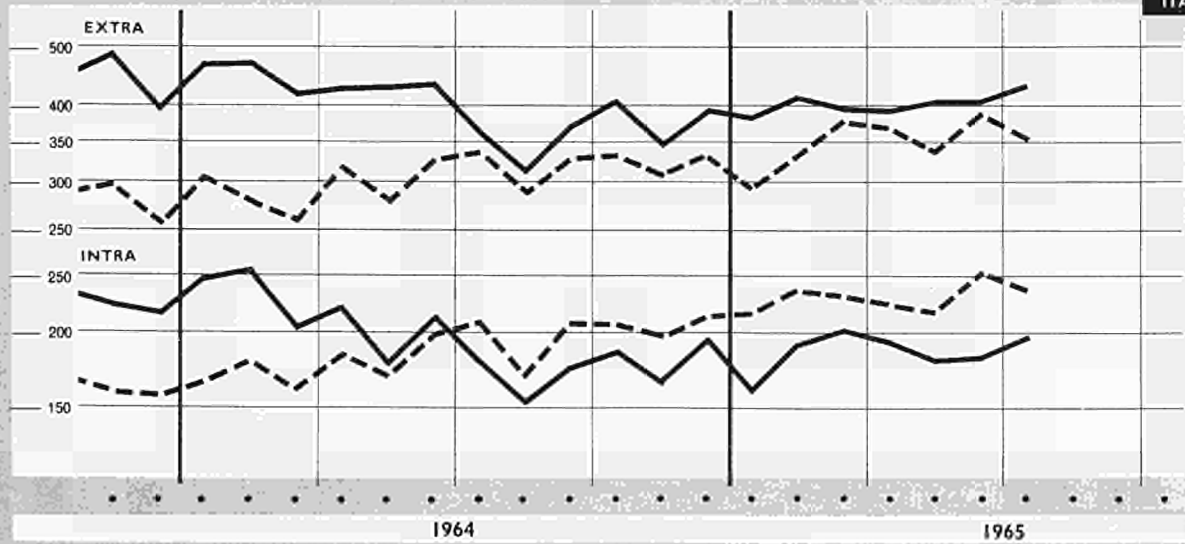
NEDERLAND



DEUTSCHLAND (BR)




ITALIA



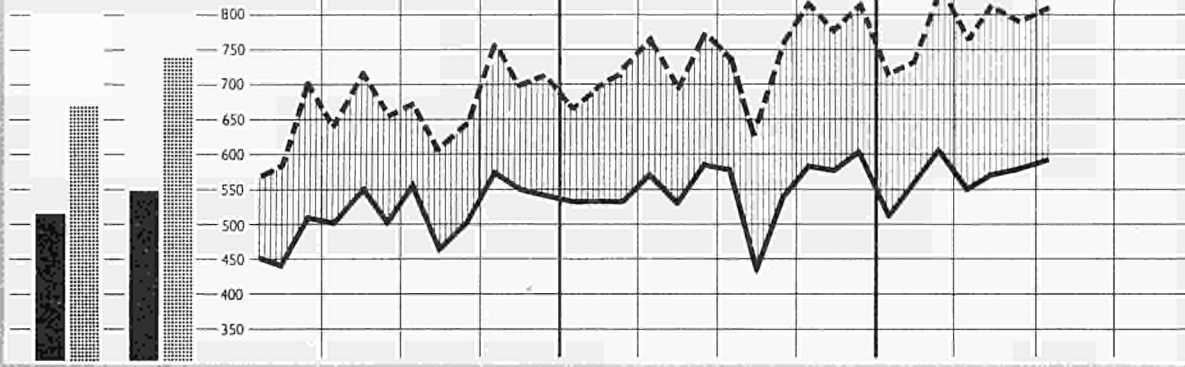
— import — export

# EWG-HANDEL NACH URSPRUNG UND BESTIMMUNG


## AOM



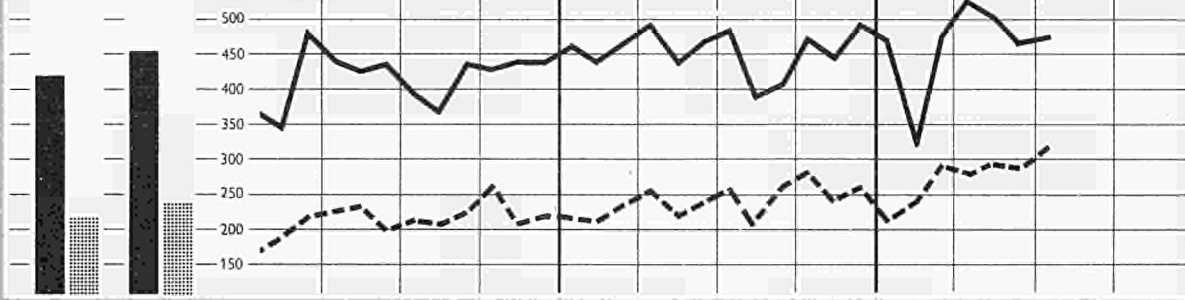
## Europäische Freihandelsvereinigung Association Européenne de Libre Echange




## Osteuropa Europe Orientale



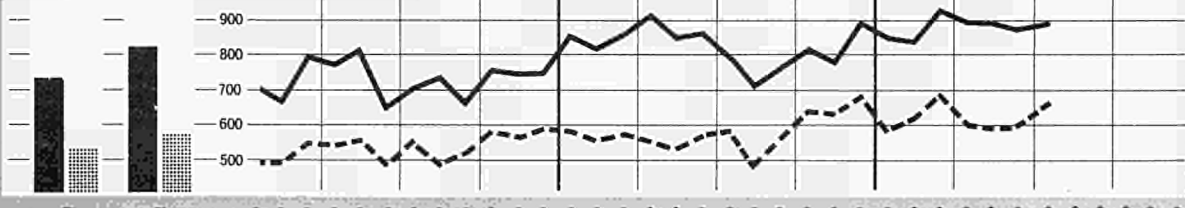
## Vereinigte Staaten Etats-Unis



## Mittel- und Südamerika Amérique Centrale et Sud



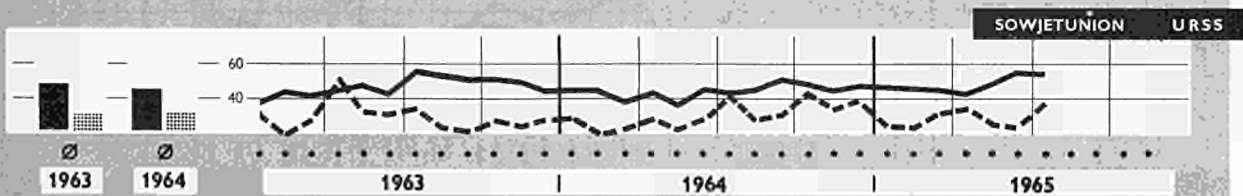
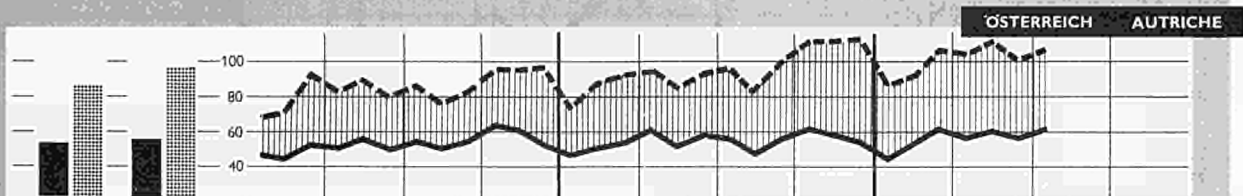
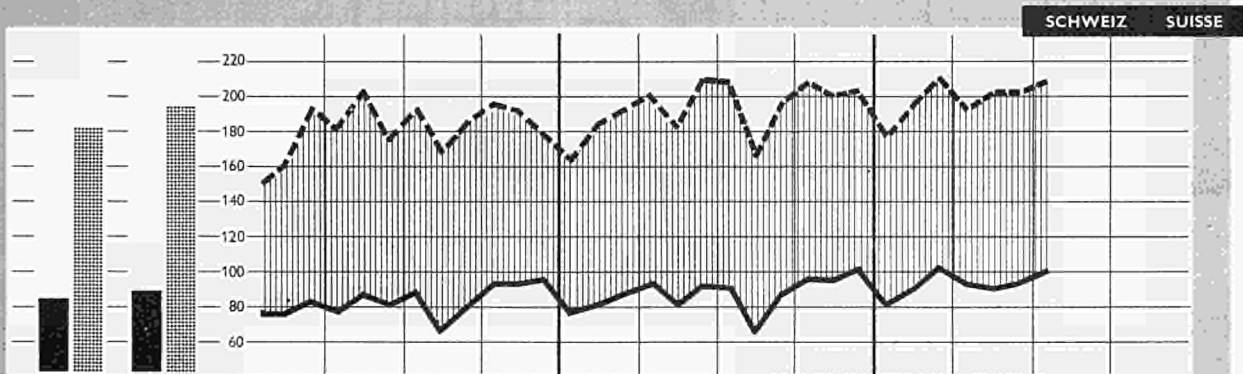

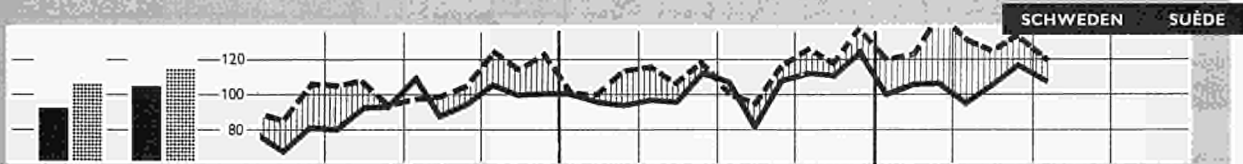

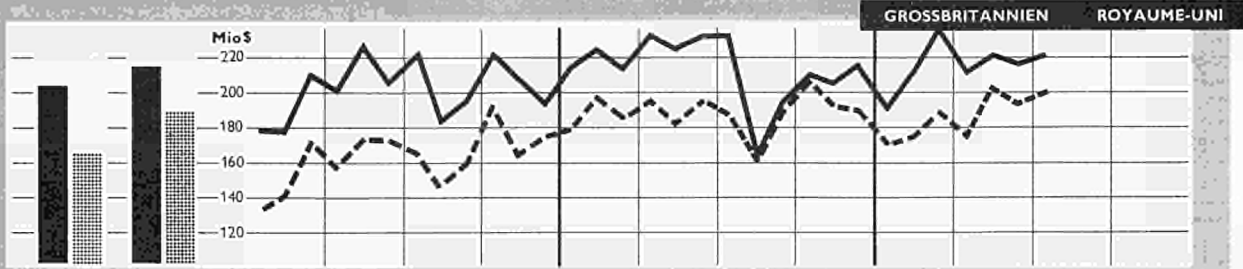
## Länder der Klasse 2 Pays de la classe 2



1963 1964 1963 1964 1965

import. export. Ausfuhrüberschuss excédent d'exportation import. export.

# COMMERCE DE LA CEE PAR ORIGINES ET DESTINATIONS



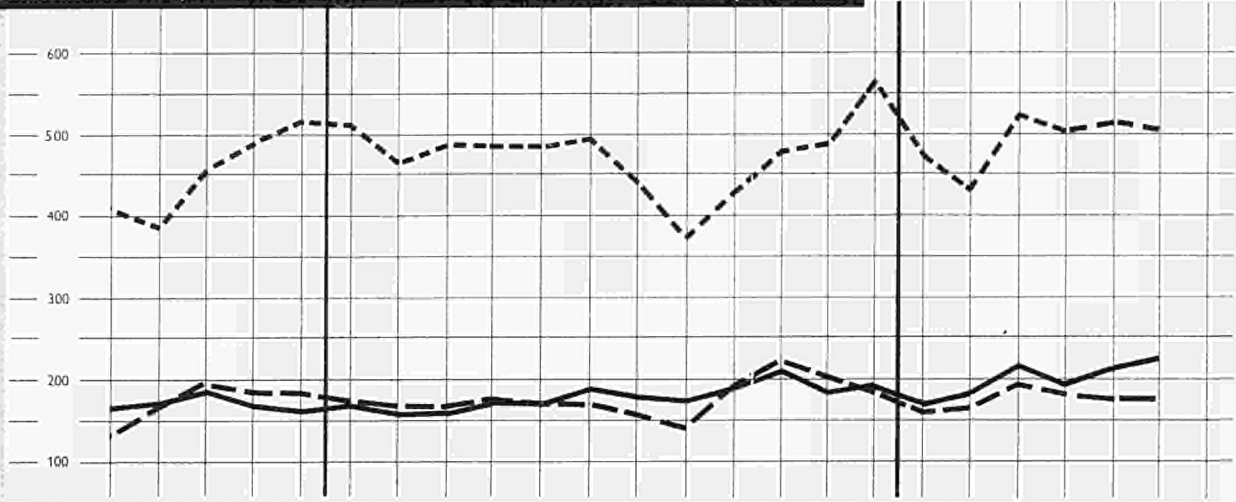
■ import.

▨ export.

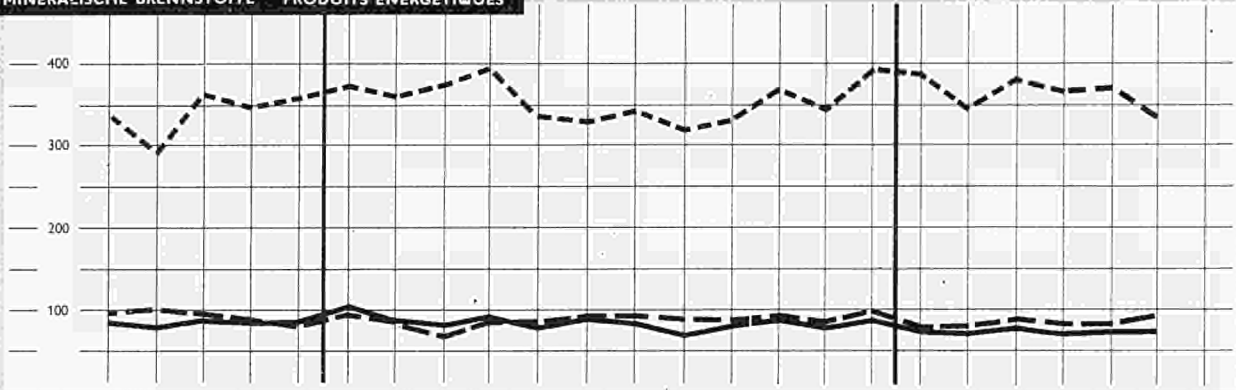
Ausfuhrüberschuss ||||| excédent d'exportation

— import. - - - export.

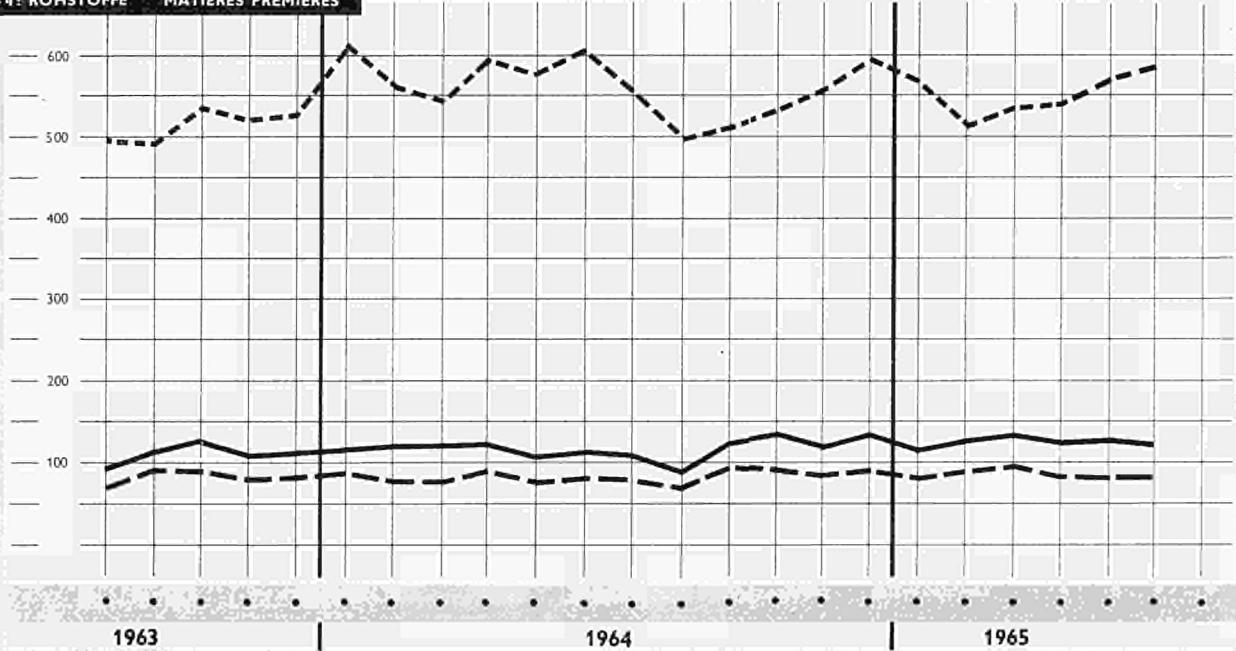
0-1: NAHRUNGSMITTEL, GETRÄNKE UND TABAK PRODUITS ALIMENTAIRES, BOISSONS ET TABACS



3: MINERALISCHE BRENNSTOFFE PRODUITS ÉNERGÉTIQUES



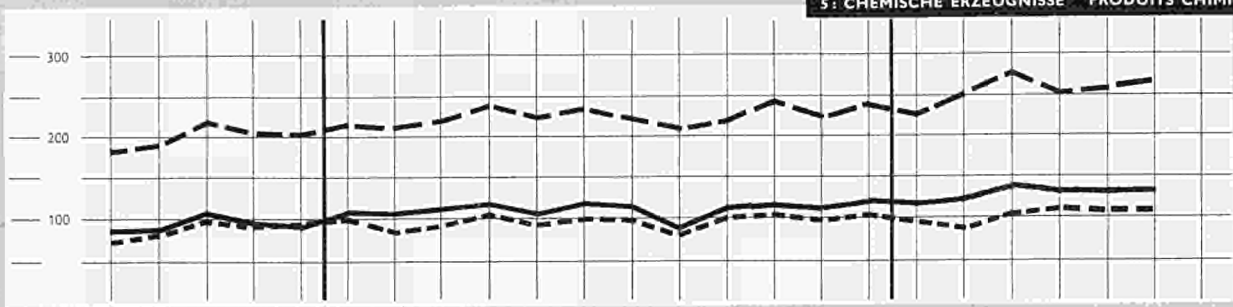
2-4: ROHSTOFFE MATIÈRES PREMIÈRES



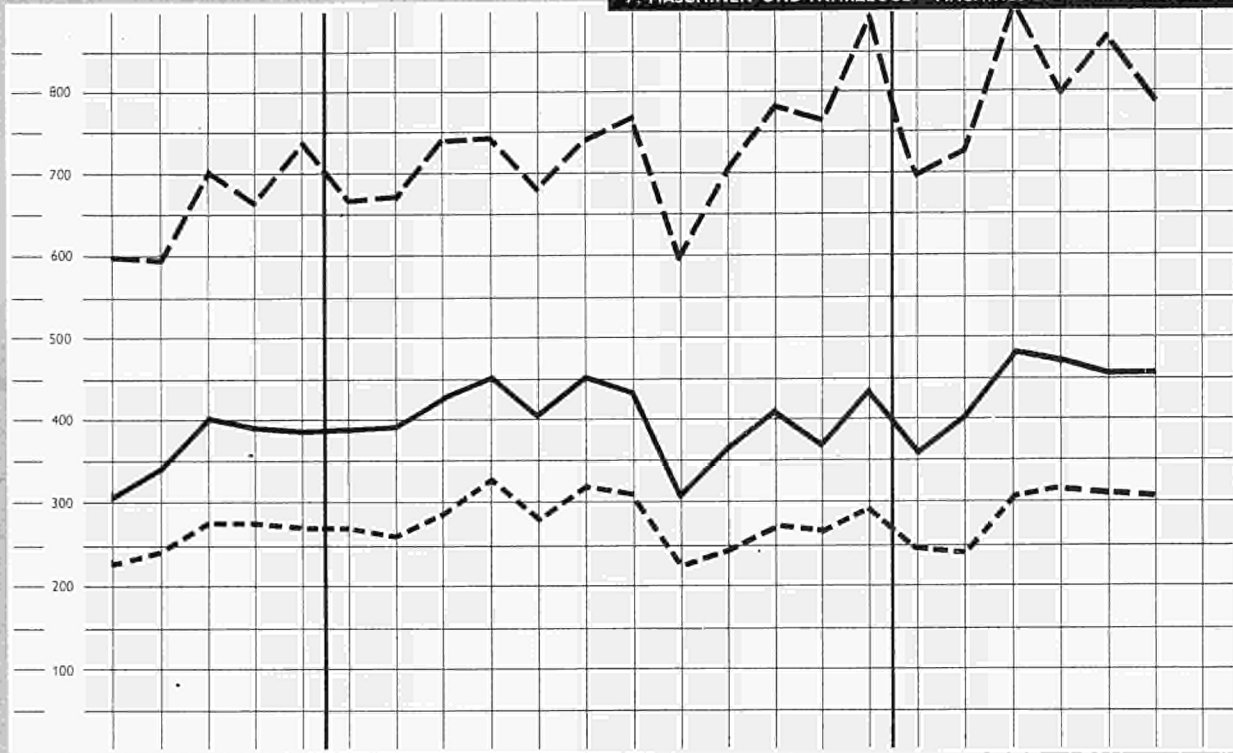
— Import intra-EWG      - - - Import extra-EWG      - · - Export extra-EWG



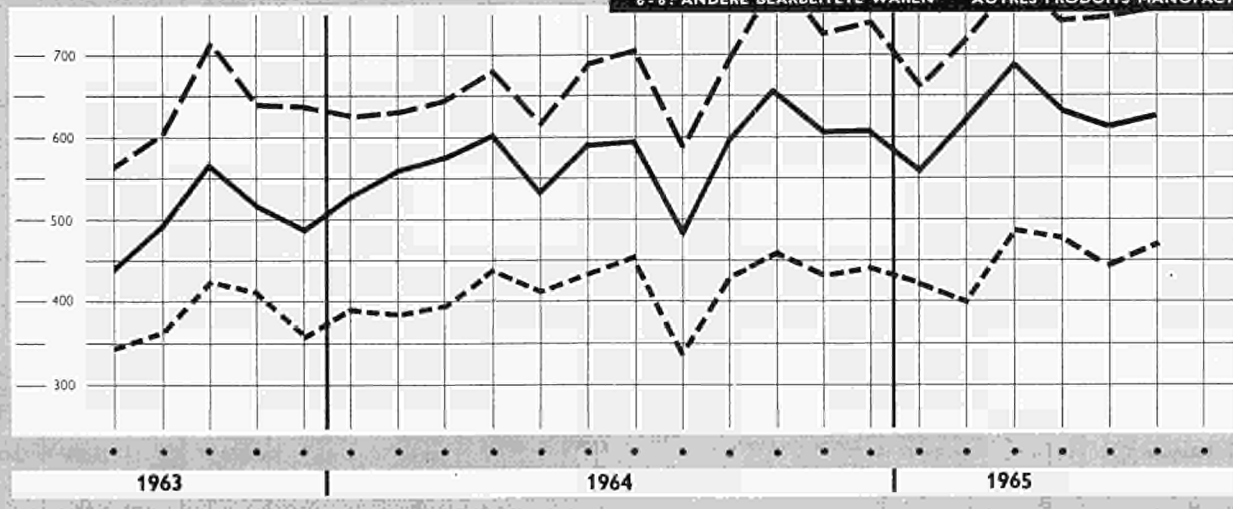
5: CHEMISCHE ERZEUGNISSE PRODUITS CHIMIQUES



7: MASCHINEN UND FAHRZEUGE MACHINES ET MATÉRIEL DE TRANSPORT



6-8: ANDERE BEARBEITETE WAREN AUTRES PRODUITS MANUFACTURÉS



— Importations intra-CEE      - - - Importations extra-CEE      - · - · - Exportations extra-CEE

import

| Période                                     | Monde 1)          |                 | CEE       |           | AELE   |            |            | Royaume-Uni    | Etats-Unis         | Canada | Amérique latine        | Japon | URSS  |
|---|-------------------|-----------------|-----------|-----------|--------|------------|------------|----------------|--------------------|--------|------------------------|-------|-------|
|   | Total             | Intra-CEE exclu | Extra-CEE | Intra-CEE | Total  | Extra-AELE | Intra-AELE | G              |                    |        |                        | G     |       |
| 1963: %                                     |                   | 100             | 19,5      | 12,4      | 20,8   | 17,1       | 3,7        | 10,6           | 13,4               | 4,8    | 6,9                    | 5,3   | 5,6   |
| 1964: %                                     |                   | 100             | 19,0      | 12,8      | 21,4   | 17,5       | 3,9        | 11,0           | 13,2               | 4,9    | 6,6                    | 5,6   | 5,5   |
| <b>Werte</b>                                | <b>Mio \$</b>     |                 |           |           |        |            |            |                |                    |        |                        |       |       |
| 1953  | 75 900            | 71 900          | 10 964    | 3 954     | 14 905 | 12 465     | 2 440      | 9 366          | 10 914             | 4 456  | 6 530                  | 2 410 | 2 769 |
| 1954  | 79 300            | 74 700          | 12 059    | 4 571     | 15 717 | 13 111     | 2 606      | 9 461          | 10 316             | 4 077  | 7 400                  | 2 399 | 3 182 |
| 1955  | 89 200            | 83 600          | 13 705    | 5 564     | 17 909 | 15 130     | 2 779      | 10 881         | 11 443             | 4 614  | 7 510                  | 2 471 | 3 061 |
| 1956  | 98 500            | 92 200          | 16 016    | 6 336     | 18 796 | 15 811     | 2 985      | 10 890         | 12 674             | 5 642  | 7 940                  | 3 230 | 3 613 |
| 1957  | 108 200           | 101 200         | 17 784    | 7 032     | 20 060 | 16 873     | 3 187      | 11 412         | 13 223             | 5 710  | 9 330                  | 4 284 | 3 938 |
| 1958  | 101 300           | 94 500          | 16 156    | 6 790     | 18 784 | 15 741     | 3 043      | 10 488         | 13 208             | 5 351  | 8 520                  | 3 033 | 4 350 |
| 1959  | 106 300           | 98 200          | 16 206    | 8 082     | 20 028 | 16 784     | 3 243      | 11 154         | 15 414             | 5 746  | 7 910                  | 3 600 | 5 073 |
| 1960  | 118 900           | 108 800         | 19 445    | 10 150    | 23 082 | 19 444     | 3 638      | 12 714         | 15 014             | 5 663  | 8 350                  | 4 493 | 5 629 |
| 1961  | 124 000           | 112 300         | 20 455    | 11 718    | 23 566 | 19 610     | 3 956      | 12 314         | 14 628             | 5 696  | 8 644                  | 5 811 | 5 828 |
| 1962  | 131 200           | 117 800         | 22 353    | 13 416    | 24 629 | 20 404     | 4 225      | 12 578         | 16 240             | 5 852  | 8 740                  | 5 636 | 6 455 |
| 1963  | 142 600           | 126 900         | 24 677    | 15 737    | 26 408 | 21 703     | 4 706      | 13 497         | 17 014             | 6 082  | 8 750                  | 6 739 | 7 059 |
| 1964  | 159 300           | 141 300         | 26 826    | 18 041    | 30 118 | 24 590     | 5 528      | 15 438         | 18 600             | 6 944  | 9 430                  | 7 938 | 7 730 |
| 1963 IV                                     | 38 200            | 34 000          | 6 523     | 4 245     | 7 145  | 5 828      | 1 317      | 3 614          | 4 525              | 1 666  | 2 420                  | 1 864 | 2 217 |
| 1964 I                                      | 38 200            | 33 800          | 6 715     | 4 388     | 7 326  | 6 027      | 1 299      | 3 871          | 4 363              | 1 532  | 2 050                  | 1 993 |       |
| II  | 40 300            | 35 700          | 6 900     | 4 571     | 7 632  | 6 220      | 1 412      | 3 916          | 4 566              | 1 897  | 2 410                  | 2 062 |       |
| III   | 38 900            | 34 600          | 6 236     | 4 288     | 7 266  | 5 925      | 1 341      | 3 761          | 4 674              | 1 589  | 2 440                  | 1 859 |       |
| IV  | 41 900            | 37 100          | 6 980     | 4 794     | 7 963  | 6 449      | 1 514      | 3 945          | 5 019              | 1 911  | 2 530                  | 2 032 |       |
| 1965 I                                      | 40 300            | 35 500          | 6 753     | 4 810     | 7 783  | 6 282      | 1 501      | 3 905          | 4 626              | 1 708  | 2 170                  | 1 976 |       |
| II  |                   |                 | 7 107     | 5 050     | 8 119  | 6 608      | 1 511      | 4 099          | 5 418              |        |                        | 2 186 |       |
| <b>Volumenindizes</b>                       | <b>1960 = 100</b> |                 |           |           |        |            |            |                |                    |        |                        |       |       |
| 1953  | 62                | 64              | 51        | 39        | 63     | 62         | 68         | 71             | 73                 | 84     | 79                     | 44    |       |
| 1954  | 66                | 68              | 57        | 47        | 67     | 66         | 73         | 72             | 68                 | 79     | 93                     | 46    |       |
| 1955  | 74                | 76              | 64        | 55        | 75     | 75         | 76         | 80             | 76                 | 89     | 93                     | 49    | 52    |
| 1956  | 79                | 82              | 72        | 61        | 77     | 76         | 79         | 80             | 82                 | 107    | 96                     | 61    | 60    |
| 1957  | 84                | 86              | 78        | 66        | 80     | 80         | 83         | 83             | 83                 | 102    | 110                    | 77    | 64    |
| 1958  | 83                | 85              | 79        | 66        | 81     | 81         | 81         | 81             | 83                 | 87     | 93                     | 102   | 63    |
| 1959  | 89                | 90              | 83        | 82        | 87     | 88         | 88         | 88             | 103                | 104    | 95                     | 80    | 92    |
| 1960  | 100               | 100             | 100       | 100       | 100    | 100        | 100        | 100            | 100                | 100    | 100                    | 100   | 100   |
| 1961  | 104               | 103             | 106       | 115       | 103    | 102        | 109        | 98             | 98                 | 102    | 103                    | 131   | 103   |
| 1962  | 112               | 110             | 118       | 131       | 108    | 107        | 116        | 101            | 112                | 106    | 107                    | 125   | 115   |
| 1963  | 120               | 117             | 130       | 152       | 113    | 112        | 122        | 105            | 117                | 106    | 105                    | 148   | 125   |
| 1964  | 131               | 127             | 139       | 172       | 125    | 121        | 145        | 117            | 124                | 118    |                        | 170   | 130   |
| 1963 III                                    | 120               | 117             | 125       | 152       | 112    | 110        | 123        | 107            | 119                | 106    | 108                    | 150   |       |
| IV  | 128               | 124             | 137       | 166       | 121    | 117        | 144        | 109            | 123                | 115    | 112                    | 162   |       |
| 1964 I                                      | 127               | 122             | 138       | 166       | 122    | 119        | 136        | 117            | 116                | 106    | 101                    | 169   |       |
| II  | 133               | 129             | 141       | 175       | 127    | 123        | 150        | 119            | 121                | 130    | 117                    | 176   |       |
| III   | 128               | 125             | 130       | 162       | 121    | 118        | 136        | 114            | 125                | 116    | 118                    | 161   |       |
| IV  | 138               | 133             | 138       | 182       | 132    | 127        | 159        | 119            | 133                | 126    | 124                    | 174   |       |
| 1965 I                                      | 132               | 127             | 138       | 189       | 129    | 124        | 152        | 114            |                    |        |                        | 166   |       |
| II  |                   |                 | 144       | 191       |        |            |            | 121            |                    |        |                        |       |       |
| <b>Einfuhr nach Warengruppen</b>            | <b>Mio \$</b>     |                 |           |           |        |            |            |                |                    |        |                        |       |       |
| Lebensmittel                                | 24 300            | 22 430          | 5 214     | 1 867     | 6 388  | 5 677      | 711        | 4 698          | 3 835              | 708    | 1 010                  | 1 088 | 944   |
| Getränke, Tabak                             |                   |                 | 5 673     | 2 138     | 6 877  | 6 074      | 803        | 4 966          | 3 981              |        |                        | 1 387 |       |
| Brennstoffe                                 | 14 510            | 13 540          | 3 905     | 970       | 2 968  | 2 712      | 256        | 1 575          | 1 883              | 500    | 550                    | 1 211 | 202   |
|   |                   |                 | 4 252     | 989       | 3 055  | 2 784      | 272        | 1 638          | 1 996              |        |                        | 1 408 |       |
| Rohstoffe                                   | 19 070            | 17 870          | 6 011     | 1 204     | 4 016  | 3 447      | 569        | 2 774          | 2 910              | 557    | 510                    | 2 788 | 949   |
|   |                   |                 | 6 714     | 1 381     | 4 546  | 3 857      | 689        | 3 134          | 2 957              |        |                        | 3 098 |       |
| Bearbeitete Waren                           | 75 650            | 64 380          | 8 656     | 11 272    | 12 888 | 9 744      | 3 144      | 4 389          | 7 833              | 4 165  | 5 730                  | 1 648 | 4 795 |
|   |                   |                 | 9 603     | 13 196    | 15 505 | 11 769     | 3 735      | 5 631          | 9 075              |        |                        | 2 035 |       |
| darunter: Ausrüstungen                      | 31 390            | 27 020          | 3 151     | 4 369     | 4 816  | 3 507      | 1 309      | 1 139          | 1 788              | 2 170  | 2 970                  | 808   | 2 478 |
|   |                   |                 | 3 352     | 4 868     | 5 637  | 4 176      | 1 461      | 1 526          | 2 201              |        |                        | 825   |       |
| <b>Importations par classes de produits</b> | <b>(fob)</b>      |                 |           |           |        |            |            |                |                    |        |                        |       |       |
| Zeitraum                                    | Total             | Ohne Intra-EWG  | Extra-EWG | Intra-EWG | Total  | Extra-EFTA | Intra-EFTA | Großbritannien | Vereinigte Staaten | Canada | Mittel- und Südamerika | Japan | UdSSR |
|   | WELT 1)           |                 | EWG       |           | EFTA   |            |            | G              |                    |        |                        | G     |       |

1) Ohne den Handel des Ostblocks.

## export

| Période                          | Monde Bloc soviét. inclus      | Monde 1)       |                       | CEE              |                  | AELE              |                   |                   | Royaume-Uni           | Etats-Unis                                  | Canada        | Amérique latine                | Japon          | URSS         |
|----------------------------------|--------------------------------|----------------|-----------------------|------------------|------------------|-------------------|-------------------|-------------------|-----------------------|---|---------------|--------------------------------|----------------|--------------|
|                                  |                                | Total          | Intra-CEE exclu       | Extra-CEE        | Intra-CEE        | Total             | Extra-AELE        | Intra-AELE        | G                     | N   | G             |                                | G              |              |
| 1963: %                          |                                |                | 100                   | 18,2             | 13,4             | 18,7              | 14,9              | 3,8               | 10,0                  | 19,3  | 5,4           | 8,2                            | 4,6            | 6,1          |
| 1964: %                          |                                |                | 100                   | 18,2             | 13,8             | 18,1              | 14,1              | 4,0               | 9,3                   | 19,6  | 5,8           | 7,8                            | 5,0            | 5,8          |
| <b>Werte</b>                     |                                |                |                       |                  |                  | <b>Mio \$</b>     |                   |                   |                       |   |               |                                | <b>Valeurs</b> |              |
| 1953                             |                                | 74 100         | 70 100                | 10 060           | 4 035            | 12 365            | 10 096            | 2 269             | 7 525                 | 15 774                                      | 4 242         | 7 620                          | 1 275          | 2 948        |
| 1954                             |                                | 76 900         | 72 200                | 11 122           | 4 666            | 12 985            | 10 544            | 2 441             | 7 766                 | 14 981                                      | 4 034         | 7 880                          | 1 629          | 3 232        |
| 1955                             | 92 770                         | 84 300         | 78 700                | 12 708           | 5 647            | 14 175            | 11 586            | 2 589             | 8 468                 | 15 422                                      | 4 388         | 7 960                          | 2 011          | 3 469        |
| 1956                             | 102 760                        | 93 600         | 87 200                | 13 641           | 6 436            | 15 172            | 12 953            | 2 259             | 9 290                 | 18 945                                      | 4 916         | 8 640                          | 2 501          | 3 612        |
| 1957                             | 111 480                        | 100 500        | 93 300                | 15 286           | 7 154            | 16 646            | 13 691            | 2 955             | 9 683                 | 20 682                                      | 5 095         | 8 650                          | 2 858          | 4 382        |
| 1958                             | 107 510                        | 95 800         | 88 900                | 15 911           | 6 864            | 16 128            | 13 289            | 2 840             | 9 276                 | 17 751                                      | 5 080         | 8 170                          | 2 877          | 4 298        |
| 1959                             | 114 940                        | 101 200        | 93 000                | 17 050           | 8 168            | 17 013            | 13 969            | 3 044             | 9 691                 | 17 449                                      | 5 362         | 8 310                          | 3 457          | 5 441        |
| 1960                             | 127 400                        | 112 700        | 102 500               | 19 483           | 10 246           | 18 533            | 15 042            | 3 491             | 10 349                | 20 358                                      | 5 562         | 8 600                          | 4 055          | 5 562        |
| 1961                             | 133 090                        | 117 900        | 106 000               | 20 428           | 11 893           | 19 521            | 15 689            | 3 832             | 10 754                | 20 629                                      | 5 820         | 8 710                          | 4 238          | 5 998        |
| 1962                             | 140 840                        | 123 800        | 110 200               | 20 636           | 13 563           | 20 437            | 16 384            | 4 059             | 11 059                | 21 286                                      | 5 933         | 9 140                          | 4 918          | 7 031        |
| 1963                             | 153 770                        | 135 000        | 119 100               | 21 629           | 15 926           | 22 172            | 17 621            | 4 551             | 11 855                | 22 922                                      | 6 473         | 9 730                          | 5 448          | 7 272        |
| 1964                             | 172 872                        | 151 800        | 132 700               | 24 158           | 18 390           | 24 011            | 18 694            | 5 317             | 12 341                | 25 987                                      | 7 683         | 10 580                         | 6 679          | 7 675        |
| 1963 IV                          |                                | 36 800         | 32 400                | 5 875            | 4 363            | 6 067             | 4 768             | 1 299             | 3 113                 | 6 267                                       | 1 836         | 2 560                          | 1 596          | 2 073        |
| 1964 I                           |                                | 36 300         | 31 900                | 5 731            | 4 438            | 5 749             | 4 511             | 1 238             | 3 132                 | 6 305                                       | 1 651         | 2 610                          | 1 314          |              |
| II                               |                                | 38 000         | 33 300                | 5 949            | 4 664            | 6 065             | 4 706             | 1 359             | 3 164                 | 6 463                                       | 1 991         | 2 620                          | 1 574          |              |
| III                              |                                | 36 500         | 32 100                | 5 812            | 4 360            | 5 661             | 4 401             | 1 260             | 2 831                 | 6 142                                       | 2 058         | 2 570                          | 1 729          |              |
| IV                               |                                | 41 000         | 36 100                | 6 670            | 4 932            | 6 556             | 5 091             | 1 465             | 3 215                 | 7 078                                       | 1 986         | 2 780                          | 2 062          |              |
| 1965 I                           |                                | 38 000         | 35 000                | 6 418            | 3 044            | 6 236             | 4 825             | 1 411             | 3 255                 | 5 748                                       | 1 712         | 2 540                          | 1 824          |              |
| II                               |                                |                |                       | 6 618            | 5 104            | 6 619             | 5 155             | 1 464             | 3 479                 | 7 291                                       |               |                                | 2 100          |              |
| <b>Volumenindizes</b>            |                                |                |                       |                  |                  | <b>1960 = 100</b> |                   |                   |                       |   |               | <b>Indices de volume</b>       |                |              |
| 1953                             |                                | 66             | 68                    | 50               | 39               | 71                | 72                | 68                | 78                    | 83  | 81            | 74                             | 31             |              |
| 1954                             |                                | 68             | 70                    | 58               | 47               | 75                | 75                | 73                | 82                    | 81  | 79            | 74                             | 41             |              |
| 1955                             |                                | 74             | 76                    | 66               | 55               | 80                | 81                | 76                | 87                    | 82  | 85            | 78                             | 54             | 58           |
| 1956                             |                                | 81             | 83                    | 68               | 61               | 86                | 88                | 79                | 93                    | 97  | 92            | 86                             | 64             | 61           |
| 1957                             |                                | 86             | 88                    | 75               | 66               | 89                | 90                | 83                | 95                    | 103   | 93            | 89                             | 72             | 73           |
| 1958                             |                                | 84             | 86                    | 80               | 66               | 88                | 89                | 81                | 91                    | 88  | 93            | 90                             | 74             | 75           |
| 1959                             |                                | 91             | 92                    | 90               | 82               | 93                | 94                | 88                | 95                    | 87  | 96            | 96                             | 88             | 99           |
| 1960                             |                                | 100            | 100                   | 100              | 100              | 100               | 100               | 100               | 100                   | 100   | 100           | 100                            | 100            | 100          |
| 1961                             |                                | 105            | 104                   | 103              | 115              | 104               | 103               | 109               | 102                   | 100   | 109           | 101                            | 107            | 110          |
| 1962                             |                                | 111            | 109                   | 104              | 131              | 109               | 107               | 116               | 104                   | 104   | 113           | 110                            | 103            | 128          |
| 1963                             |                                | 119            | 116                   | 108              | 152              | 117               | 116               | 122               | 108                   | 112   | 124           | 113                            | 147            | 133          |
| 1964                             |                                | 131            | 126                   | 148              | 172              | 123               | 118               | 145               | 113                   | 125   | 145           |                                | 181            | 139          |
| 1963 III                         |                                | 117            | 113                   | 107              | 152              | 114               | 112               | 123               | 110                   | 106   | 125           | 112                            | 151            |              |
| IV                               |                                | 129            | 124                   | 117              | 166              | 126               | 121               | 144               | 112                   | 121   | 141           | 118                            | 173            |              |
| 1964 I                           |                                | 125            | 121                   | 113              | 166              | 118               | 114               | 136               | 115                   | 121   | 126           | 116                            | 142            |              |
| II                               |                                | 131            | 127                   | 117              | 175              | 125               | 119               | 150               | 116                   | 126   | 151           | 114                            | 171            |              |
| III                              |                                | 126            | 125                   | 113              | 162              | 115               | 109               | 136               | 103                   | 119   | 155           | 113                            | 187            |              |
| IV                               |                                | 141            | 137                   | 129              | 182              | 133               | 127               | 159               | 118                   | 135   | 149           | 122                            | 224            |              |
| 1965 I                           |                                | 131            | 125                   | 125              | 189              | 126               | 120               | 152               | 114                   |   | 128           |                                | 200            |              |
| II                               |                                |                |                       | 129              | 191              |                   |                   | 119               |                       |   |               |                                |                |              |
| <b>Ausfuhr nach Warengruppen</b> |                                |                |                       |                  |                  | <b>Mio \$</b>     |                   |                   |                       | <b>Exportations par classes de produits</b> |               |                                |                |              |
| Alimentation, 1963               | 27 250                         | 24 600         | 22 740                | 1 953            | 1 863            | 2 245             | 1 579             | 665               | 785                   | 4 101                                       | 1 350         | 4 210                          | 289            | 853          |
| boissons, tabac 1964             |                                |                |                       | 2 103            | 2 100            | 2 504             | 1 749             | 755               | 871                   | 4 537                                       | 1 697         |                                | 323            |              |
| Énergie, lubrifiants 1963        | 15 730                         | 13 660         | 12 590                | 1 040            | 1 074            | 559               | 325               | 234               | 467                   | 946   | 325           | 2 620                          | 17             | 1 299        |
| 1964                             |                                |                |                       | 1 041            | 1 098            | 519               | 284               | 236               | 392                   | 911   | 381           |                                | 24             |              |
| Matières premières 1963          | 22 040                         | 19 520         | 18 330                | 881              | 1 186            | 1 957             | 1 461             | 496               | 611                   | 2 792                                       | 1 926         | 1 930                          | 197            | 1 295        |
| 1964                             |                                |                |                       | 970              | 1 360            | 2 315             | 1 706             | 609               | 571                   | 3 385                                       | 2 133         |                                | 215            |              |
| Produits manufact. 1963          | 86 220                         | 75 020         | 63 380                | 17 494           | 11 642           | 16 495            | 13 436            | 3 059             | 9 620                 | 14 469                                      | 2 829         | 957                            | 4 949          | 2 923        |
| 1964                             |                                |                |                       | 19 767           | 13 627           | 18 197            | 14 552            | 3 645             | 10 123                | 16 641                                      | 3 432         |                                | 6 069          |              |
| dont : Biens 1963                | 36 230                         | 31 330         | 26 660                | 7 760            | 4 667            | 7 753             | 6 433             | 1 320             | 5 144                 | 8 179                                       | 644           | 37                             | 1 496          | 1 463        |
| d'équipement 1964                |                                |                |                       | 8 811            | 5 247            | 8 191             | 6 755             | 1 436             | 5 211                 | 9 350                                       | 945           |                                | 1 958          |              |
| <b>Zeitraum</b>                  | <b>Welt einschl. Ost-block</b> | <b>Total</b>   | <b>Ohne Intra-EWG</b> | <b>Extra-EWG</b> | <b>Intra-EWG</b> | <b>Total</b>      | <b>Extra-EFTA</b> | <b>Intra-EFTA</b> | <b>Großbritannien</b> | <b>Vereinigigte Staaten</b>                 | <b>Kanada</b> | <b>Mittel- und Süd-amerika</b> | <b>Japan</b>   | <b>UdSSR</b> |
|                                  |                                | <b>Welt 1)</b> |                       | <b>EWG</b>       |                  | <b>EFTA</b>       |                   |                   | <b>G</b>              | <b>N</b>                                    | <b>G</b>      |                                | <b>G</b>       |              |

1) Non compris le commerce du bloc soviétique.



| 1964  |       |       |       |       |       | 1965  |       |       |       |       |       | Origine |                                   |
|-------|-------|-------|-------|-------|-------|-------|-------|-------|-------|-------|-------|---------|-----------------------------------|
| J     | A     | S     | O     | N     | D     | J     | F     | M     | A     | M     | J     |         | J                                 |
| 3 786 | 3 128 | 3 594 | 3 924 | 3 748 | 4 084 | 3 685 | 3 663 | 4 216 | 4 047 | 4 041 | 4 043 | 4 139   | <b>TOTAL GÉNÉRAL</b>              |
| 1 532 | 1 242 | 1 511 | 1 654 | 1 510 | 1 623 | 1 442 | 1 573 | 1 796 | 1 680 | 1 661 | 1 691 | 1 735   | <b>INTRA-CEE</b>                  |
| 2 254 | 1 886 | 2 083 | 2 270 | 2 238 | 2 460 | 2 243 | 2 090 | 2 420 | 2 368 | 2 380 | 2 352 | 2 404   | <b>EXTRA-CEE</b>                  |
| 1 339 | 1 070 | 1 199 | 1 327 | 1 331 | 1 416 | 1 261 | 1 136 | 1 359 | 1 349 | 1 363 | 1 334 | 1 369   | <i>dont par zones :</i>           |
| 574   | 432   | 538   | 579   | 575   | 602   | 509   | 552   | 605   | 550   | 568   | 575   | 586     | <b>Classe 1</b>                   |
| 112   | 105   | 115   | 131   | 154   | 164   | 134   | 126   | 126   | 116   | 124   | 123   | 120     | <b>AEE</b>                        |
| 529   | 429   | 448   | 522   | 487   | 545   | 514   | 350   | 512   | 562   | 549   | 521   | 526     | Autres pays europ. occident.      |
| 124   | 103   | 98    | 90    | 115   | 105   | 104   | 108   | 116   | 120   | 122   | 115   | 137     | Amérique du Nord                  |
|       |       |       |       |       |       |       |       |       |       |       |       |         | Autres pays de la classe 1        |
| 781   | 702   | 753   | 802   | 773   | 892   | 846   | 830   | 924   | 890   | 882   | 864   | 880     | <b>Classe 2</b>                   |
| 172   | 139   | 155   | 163   | 154   | 181   | 140   | 171   | 188   | 197   | 167   | 183   | 168     | <b>AOM</b>                        |
| 98    | 75    | 88    | 96    | 82    | 93    | 75    | 102   | 102   | 109   | 94    | 104   | 95      | <b>EAMA</b>                       |
| 8     | 7     | 8     | 8     | 9     | 11    | 7     | 12    | 13    | 9     | 15    | 14    | 12      | <b>DOM</b>                        |
| 6     | 5     | 7     | 6     | 9     | 8     | 11    | 7     | 10    | 6     | 7     | 9     | 8       | <b>TOM</b>                        |
| 60    | 52    | 52    | 52    | 55    | 69    | 48    | 50    | 61    | 73    | 52    | 56    | 53      | Algérie                           |
| 76    | 76    | 77    | 74    | 82    | 106   | 106   | 95    | 103   | 105   | 117   | 101   | 88      | Pays afr. médit., n.d.a.          |
| 72    | 69    | 65    | 68    | 80    | 83    | 77    | 69    | 80    | 90    | 76    | 89    | 76      | Autres pays africains             |
| 197   | 166   | 193   | 207   | 186   | 211   | 214   | 195   | 225   | 213   | 216   | 230   | 245     | Amérique centrale et du Sud       |
| 185   | 171   | 177   | 200   | 188   | 212   | 221   | 203   | 228   | 203   | 216   | 181   | 217     | Asie occidentale                  |
| 79    | 81    | 85    | 90    | 83    | 100   | 88    | 97    | 101   | 83    | 90    | 82    | 86      | Autres pays de la classe 2        |
| 131   | 111   | 129   | 139   | 130   | 150   | 133   | 120   | 134   | 127   | 131   | 151   | 150     | <b>Classe 3 (1)</b>               |
| 118   | 98    | 118   | 124   | 117   | 136   | 118   | 104   | 118   | 110   | 114   | 130   | 135     | Europe orientale (1)              |
| 13    | 13    | 11    | 14    | 14    | 14    | 15    | 16    | 16    | 17    | 17    | 21    | 16      | Autres pays de la classe 3        |
| 3     | 3     | 3     | 3     | 4     | 3     | 3     | 4     | 4     | 3     | 4     | 3     | 5       | <b>Divers non classés</b>         |
|       |       |       |       |       |       |       |       |       |       |       |       |         | <b>Principaux pays :</b>          |
| 232   | 164   | 196   | 211   | 208   | 218   | 192   | 215   | 240   | 212   | 223   | 219   | 222     | Royaume-Uni                       |
| 35    | 23    | 28    | 33    | 30    | 34    | 31    | 29    | 31    | 32    | 30    | 31    | 37      | Norvège                           |
| 110   | 83    | 110   | 113   | 111   | 126   | 100   | 107   | 108   | 96    | 107   | 119   | 109     | Suède                             |
| 39    | 38    | 40    | 44    | 39    | 40    | 33    | 33    | 32    | 31    | 35    | 39    | 40      | Finlande                          |
| 39    | 38    | 48    | 50    | 57    | 54    | 49    | 46    | 49    | 47    | 47    | 47    | 46      | Danemark                          |
| 90    | 68    | 88    | 98    | 98    | 103   | 82    | 91    | 103   | 94    | 91    | 94    | 100     | Suisse                            |
| 58    | 48    | 58    | 62    | 60    | 56    | 45    | 54    | 63    | 58    | 60    | 57    | 61      | Autriche                          |
| 10    | 9     | 10    | 11    | 12    | 12    | 10    | 11    | 11    | 10    | 10    | 9     | 10      | Portugal                          |
| 24    | 23    | 20    | 26    | 46    | 49    | 45    | 42    | 40    | 35    | 36    | 28    | 27      | Espagne                           |
| 21    | 20    | 22    | 22    | 21    | 25    | 18    | 19    | 21    | 22    | 24    | 26    | 24      | Yougoslavie                       |
| 10    | 12    | 11    | 14    | 15    | 11    | 12    | 10    | 10    | 12    | 12    | 11    | 9       | Grèce                             |
| 9     | 5     | 13    | 20    | 24    | 29    | 18    | 15    | 13    | 11    | 11    | 11    | 10      | Turquie                           |
| 44    | 47    | 52    | 50    | 46    | 49    | 49    | 47    | 46    | 42    | 47    | 55    | 54      | U.R.S.S.                          |
| 17    | 14    | 16    | 18    | 22    | 25    | 17    | 14    | 18    | 18    | 17    | 17    | 20      | Pologne                           |
| 14    | 10    | 14    | 15    | 14    | 18    | 15    | 15    | 16    | 16    | 14    | 18    | 18      | Tchécoslovaquie                   |
| 12    | 9     | 14    | 16    | 12    | 15    | 12    | 9     | 9     | 9     | 10    | 14    | 14      | Hongrie                           |
| 14    | 9     | 11    | 13    | 12    | 13    | 12    | 10    | 14    | 12    | 15    | 15    | 16      | Roumanie                          |
| 20    | 21    | 21    | 23    | 28    | 37    | 33    | 25    | 30    | 33    | 42    | 36    | 24      | Maroc                             |
| 12    | 10    | 16    | 8     | 6     | 7     | 9     | 6     | 10    | 9     | 8     | 7     | 7       | Tunisie                           |
| 36    | 38    | 34    | 37    | 42    | 52    | 54    | 52    | 50    | 52    | 57    | 49    | 49      | Libye                             |
| 9     | 7     | 7     | 6     | 6     | 9     | 11    | 13    | 13    | 11    | 10    | 10    | 7       | Égypte                            |
| 9     | 8     | 7     | 8     | 7     | 7     | 5     | 12    | 15    | 12    | 13    | 13    | 13      | Sénégal                           |
| 17    | 12    | 15    | 15    | 14    | 17    | 16    | 19    | 22    | 21    | 18    | 21    | 16      | Côte d'Ivoire                     |
| 16    | 17    | 16    | 16    | 20    | 17    | 15    | 16    | 15    | 20    | 18    | 25    | 21      | Nigéria                           |
| 10    | 7     | 10    | 11    | 11    | 14    | 11    | 12    | 12    | 12    | 12    | 13    | 9       | Cameroun                          |
| 30    | 20    | 27    | 31    | 23    | 25    | 19    | 27    | 25    | 34    | 24    | 27    | 25      | Congo (Léopoldville)              |
| 6     | 6     | 7     | 7     | 6     | 5     | 4     | 4     | 4     | 3     | 4     | 5     | 4       | Madagascar                        |
| 17    | 18    | 15    | 12    | 18    | 18    | 17    | 11    | 17    | 21    | 14    | 22    | 15      | Rhodésies et Nyassaland, Féd. des |
| 31    | 23    | 24    | 28    | 28    | 25    | 23    | 25    | 24    | 24    | 31    | 30    | 27      | Rép. d'Afrique du Sud             |
| 481   | 388   | 403   | 470   | 441   | 491   | 466   | 316   | 474   | 530   | 503   | 465   | 473     | États-Unis d'Amérique             |
| 48    | 41    | 45    | 52    | 46    | 53    | 49    | 35    | 38    | 32    | 45    | 56    | 53      | Canada                            |
| 8     | 6     | 9     | 8     | 11    | 10    | 14    | 14    | 11    | 16    | 12    | 12    | 11      | Mexique                           |
| 10    | 5     | 9     | 9     | 10    | 10    | 11    | 12    | 14    | 12    | 13    | 13    | 13      | Colombie                          |
| 23    | 20    | 23    | 19    | 23    | 19    | 20    | 14    | 18    | 20    | 18    | 17    | 20      | Vénézuéla                         |
| 24    | 24    | 22    | 21    | 17    | 17    | 20    | 21    | 19    | 21    | 17    | 22    | 26      | Pérou                             |
| 33    | 33    | 36    | 40    | 32    | 40    | 39    | 31    | 34    | 32    | 37    | 33    | 46      | Brésil                            |
| 16    | 13    | 12    | 17    | 12    | 16    | 22    | 19    | 19    | 17    | 17    | 22    | 17      | Chili                             |
| 41    | 34    | 52    | 58    | 52    | 67    | 57    | 55    | 68    | 57    | 61    | 62    | 68      | Argentine                         |
| 27    | 25    | 26    | 27    | 30    | 32    | 40    | 34    | 43    | 36    | 31    | 27    | 29      | Irak                              |
| 31    | 30    | 38    | 38    | 39    | 42    | 41    | 32    | 40    | 41    | 38    | 34    | 55      | Iran                              |
| 8     | 5     | 5     | 7     | 8     | 7     | 8     | 10    | 15    | 13    | 13    | 9     | 6       | Israël                            |
| 7     | 6     | 6     | 6     | 6     | 8     | 9     | 8     | 6     | 6     | 5     | 6     | 7       | Pakistan                          |
| 14    | 8     | 12    | 14    | 12    | 14    | 11    | 14    | 15    | 12    | 13    | 12    | 9       | Union Indienne, Sikkim            |
| 14    | 14    | 15    | 14    | 13    | 13    | 13    | 15    | 15    | 15    | 13    | 13    | 13      | Malaysia                          |
| 13    | 12    | 10    | 14    | 13    | 13    | 14    | 15    | 15    | 16    | 16    | 19    | 15      | Chine continentale, Tibet         |
| 29    | 29    | 33    | 30    | 32    | 30    | 27    | 30    | 34    | 43    | 38    | 34    | 39      | Japon                             |
| 9     | 8     | 11    | 10    | 9     | 7     | 9     | 11    | 11    | 10    | 9     | 8     | 10      | Hong-Kong                         |
| 44    | 41    | 32    | 25    | 40    | 41    | 38    | 37    | 37    | 38    | 31    | 34    | 52      | Australie                         |
| 20    | 9     | 9     | 7     | 16    | 8     | 16    | 17    | 22    | 15    | 22    | 17    | 18      | Nouvelle-Zélande                  |
| 21    | 19    | 21    | 24    | 23    | 32    | 19    | 19    | 23    | 22    | 25    | 25    | 21      | Commerce inter-zones (2)          |

1) Voir note 2.

2) Commerce de l'Allemagne (RF) avec la zone monétaire du DM-Est, exclu dans toutes les données de cette publication relatives au commerce de l'Allemagne (RF) et de la CEE, même celles du présent tableau.



TAB. 2

MIO \$

## export

| 1964  |       |       |       |       |       | 1965  |       |       |       |       |                    | Destination |                                   |
|-------|-------|-------|-------|-------|-------|-------|-------|-------|-------|-------|--------------------|-------------|-----------------------------------|
| J     | A     | S     | O     | N     | D     | J     | F     | M     | A     | M     | J                  |             | J                                 |
| 3 632 | 2 939 | 3 593 | 3 962 | 3 670 | 3 938 | 3 491 | 3 702 | 4 266 | 3 836 | 3 945 | 3 941 <sup>1</sup> | 4 088       | <b>TOTAL GÉNÉRAL</b>              |
| 2 053 | 1 726 | 2 028 | 2 252 | 2 113 | 2 291 | 1 936 | 2 068 | 2 412 | 2 172 | 2 249 | 2 192              | 2 348       | <b>EXTRA-CEE</b>                  |
| 1 328 | 1 121 | 1 338 | 1 458 | 1 337 | 1 434 | 1 231 | 1 317 | 1 561 | 1 414 | 1 499 | 1 446              | 1 523       | <i>dont par zones :</i>           |
| 736   | 626   | 756   | 812   | 775   | 813   | 712   | 732   | 849   | 762   | 816   | 790                | 809         | <b>Classe 1</b>                   |
| 204   | 178   | 192   | 204   | 194   | 226   | 194   | 212   | 262   | 230   | 236   | 231                | 246         | AELE                              |
| 285   | 229   | 293   | 330   | 269   | 282   | 230   | 263   | 329   | 318   | 332   | 323                | 357         | Autres pays europ. occident.      |
| 103   | 88    | 98    | 112   | 99    | 114   | 95    | 109   | 122   | 104   | 115   | 102                | 111         | Amérique du Nord                  |
|       |       |       |       |       |       |       |       |       |       |       |                    |             | Autres pays de la classe 1        |
| 574   | 482   | 557   | 631   | 624   | 675   | 576   | 609   | 688   | 593   | 588   | 590                | 649         | <b>Classe 2</b>                   |
| 137   | 102   | 124   | 159   | 145   | 163   | 134   | 139   | 155   | 140   | 135   | 137                | 140         | AOM                               |
| 69    | 55    | 63    | 76    | 72    | 81    | 68    | 70    | 73    | 66    | 60    | 66                 | 66          | EAMA                              |
| 16    | 13    | 15    | 17    | 16    | 17    | 13    | 17    | 18    | 18    | 16    | 17                 | 17          | DOM                               |
| 10    | 7     | 9     | 11    | 10    | 11    | 9     | 11    | 15    | 11    | 12    | 13                 | 12          | TOM                               |
| 43    | 28    | 37    | 55    | 47    | 54    | 44    | 41    | 49    | 44    | 47    | 41                 | 44          | Algérie                           |
| 59    | 46    | 48    | 58    | 57    | 61    | 54    | 59    | 64    | 64    | 63    | 61                 | 67          | Pays afr. médit., n.d.a.          |
| 55    | 44    | 61    | 58    | 61    | 59    | 52    | 65    | 62    | 64    | 55    | 57                 | 62          | Autres pays africains             |
| 145   | 129   | 146   | 154   | 145   | 161   | 138   | 129   | 167   | 130   | 133   | 140                | 145         | Amérique centrale et du Sud       |
| 74    | 68    | 75    | 86    | 94    | 103   | 90    | 89    | 95    | 79    | 85    | 82                 | 107         | Asie occidentale                  |
| 103   | 93    | 103   | 117   | 121   | 129   | 108   | 128   | 145   | 116   | 118   | 112                | 128         | Autres pays de la classe 2        |
| 123   | 98    | 104   | 133   | 127   | 151   | 106   | 119   | 138   | 140   | 139   | 131                | 153         | <b>Classe 3 (1)</b>               |
| 113   | 94    | 96    | 114   | 107   | 136   | 67    | 111   | 128   | 120   | 114   | 108                | 126         | Europe orientale (1)              |
| 10    | 4     | 7     | 20    | 20    | 15    | 9     | 9     | 10    | 20    | 24    | 23                 | 27          | Autres pays de la classe 3        |
| 28    | 26    | 29    | 29    | 25    | 31    | 23    | 23    | 26    | 24    | 23    | 25                 | 23          | <b>Divers non classés</b>         |
|       |       |       |       |       |       |       |       |       |       |       |                    |             | <b>Principaux pays</b>            |
| 189   | 163   | 189   | 209   | 193   | 191   | 172   | 176   | 191   | 177   | 206   | 196                | 202         | Royaume-Uni                       |
| 46    | 33    | 56    | 48    | 45    | 52    | 49    | 42    | 62    | 47    | 54    | 46                 | 56          | Norvège                           |
| 101   | 95    | 118   | 128   | 120   | 140   | 120   | 123   | 149   | 132   | 127   | 139                | 120         | Suède                             |
| 38    | 37    | 40    | 39    | 36    | 39    | 34    | 40    | 50    | 43    | 46    | 41                 | 40          | Finlande                          |
| 70    | 65    | 73    | 81    | 80    | 86    | 80    | 75    | 97    | 80    | 87    | 80                 | 81          | Danemark                          |
| 208   | 167   | 197   | 209   | 201   | 204   | 179   | 198   | 211   | 192   | 203   | 203                | 209         | Suisse                            |
| 98    | 83    | 100   | 111   | 111   | 112   | 87    | 92    | 109   | 107   | 112   | 101                | 109         | Autriche                          |
| 23    | 20    | 23    | 25    | 24    | 27    | 24    | 26    | 31    | 26    | 28    | 27                 | 32          | Portugal                          |
| 64    | 53    | 57    | 67    | 70    | 79    | 71    | 76    | 94    | 84    | 87    | 82                 | 86          | Espagne                           |
| 35    | 32    | 30    | 30    | 24    | 39    | 25    | 26    | 32    | 29    | 31    | 33                 | 38          | Yougoslavie                       |
| 37    | 33    | 36    | 37    | 37    | 40    | 34    | 39    | 44    | 40    | 39    | 44                 | 43          | Grèce                             |
| 13    | 11    | 11    | 12    | 10    | 13    | 15    | 14    | 18    | 16    | 14    | 14                 | 18          | Turquie                           |
| 43    | 30    | 31    | 42    | 33    | 40    | 26    | 26    | 32    | 35    | 27    | 25                 | 38          | U.R.S.S.                          |
| 11    | 11    | 18    | 19    | 22    | 20    | 14    | 16    | 18    | 14    | 14    | 15                 | 16          | Pologne                           |
| 12    | 16    | 14    | 13    | 14    | 19    | 11    | 17    | 18    | 12    | 17    | 19                 | 17          | Tchécoslovaquie                   |
| 13    | 11    | 9     | 13    | 13    | 17    | 12    | 14    | 14    | 12    | 15    | 12                 | 13          | Hongrie                           |
| 18    | 11    | 13    | 15    | 12    | 18    | 17    | 19    | 21    | 24    | 21    | 19                 | 20          | Roumanie                          |
| 21    | 15    | 18    | 25    | 20    | 21    | 17    | 16    | 20    | 18    | 16    | 17                 | 19          | Maroc                             |
| 13    | 8     | 9     | 10    | 12    | 12    | 10    | 13    | 13    | 14    | 13    | 13                 | 11          | Tunisie                           |
| 9     | 8     | 10    | 10    | 11    | 11    | 10    | 11    | 13    | 13    | 14    | 13                 | 19          | Libye                             |
| 16    | 16    | 12    | 13    | 15    | 16    | 17    | 20    | 18    | 20    | 20    | 18                 | 16          | Égypte                            |
| 9     | 8     | 11    | 11    | 11    | 15    | 12    | 11    | 12    | 9     | 9     | 10                 | 8           | Sénégal                           |
| 13    | 10    | 13    | 15    | 15    | 16    | 16    | 15    | 15    | 13    | 11    | 11                 | 12          | Côte d'Ivoire                     |
| 13    | 10    | 11    | 14    | 13    | 14    | 12    | 15    | 14    | 13    | 11    | 11                 | 13          | Nigéria                           |
| 6     | 5     | 6     | 7     | 10    | 8     | 7     | 7     | 7     | 7     | 7     | 6                  | 6           | Cameroun                          |
| 11    | 9     | 8     | 12    | 9     | 11    | 9     | 8     | 9     | 10    | 9     | 11                 | 11          | Congo (Léopoldville)              |
| 8     | 5     | 6     | 9     | 7     | 8     | 6     | 7     | 7     | 7     | 6     | 7                  | 7           | Madagascar                        |
| 3     | 3     | 3     | 3     | 3     | 3     | 3     | 3     | 4     | 4     | 5     | 5                  | 5           | Rhodésies et Nyassaland, Féd. des |
| 36    | 35    | 36    | 43    | 39    | 47    | 40    | 46    | 54    | 45    | 52    | 46                 | 46          | Rép. d'Afrique du Sud             |
| 253   | 201   | 257   | 280   | 234   | 255   | 209   | 236   | 289   | 276   | 286   | 283                | 315         | États-Unis d'Amérique             |
| 32    | 27    | 36    | 50    | 35    | 27    | 21    | 27    | 39    | 42    | 46    | 40                 | 42          | Canada                            |
| 18    | 14    | 20    | 19    | 23    | 21    | 18    | 14    | 20    | 21    | 21    | 21                 | 22          | Mexique                           |
| 8     | 8     | 8     | 9     | 6     | 8     | 5     | 5     | 5     | 6     | 7     | 6                  | 6           | Colombie                          |
| 19    | 17    | 18    | 20    | 20    | 20    | 18    | 22    | 23    | 18    | 19    | 21                 | 19          | Vénézuéla                         |
| 10    | 9     | 9     | 10    | 10    | 12    | 10    | 10    | 10    | 10    | 10    | 11                 | 14          | Pérou                             |
| 14    | 14    | 18    | 16    | 14    | 17    | 14    | 13    | 14    | 13    | 14    | 11                 | 15          | Bésil                             |
| 12    | 7     | 7     | 10    | 7     | 9     | 7     | 7     | 9     | 6     | 8     | 9                  | 10          | Chili                             |
| 25    | 23    | 27    | 29    | 25    | 29    | 24    | 24    | 24    | 21    | 21    | 24                 | 26          | Argentine                         |
| 7     | 6     | 5     | 5     | 6     | 5     | 6     | 5     | 7     | 5     | 5     | 6                  | 6           | Irak                              |
| 17    | 13    | 17    | 21    | 22    | 30    | 27    | 23    | 26    | 21    | 21    | 22                 | 41          | Iran                              |
| 17    | 17    | 18    | 15    | 21    | 21    | 15    | 18    | 15    | 13    | 19    | 14                 | 15          | Israël                            |
| 12    | 14    | 16    | 18    | 23    | 21    | 18    | 19    | 22    | 18    | 21    | 14                 | 19          | Pakistan                          |
| 25    | 25    | 26    | 28    | 34    | 40    | 27    | 37    | 44    | 31    | 33    | 31                 | 39          | Union Indienne, Sikkim            |
| 10    | 9     | 10    | 12    | 11    | 11    | 12    | 12    | 14    | 12    | 11    | 12                 | 13          | Malaysia                          |
| 9     | 4     | 7     | 18    | 19    | 10    | 7     | 8     | 8     | 18    | 21    | 22                 | 25          | Chine continentale, Tibet         |
| 32    | 26    | 32    | 37    | 32    | 32    | 27    | 34    | 33    | 26    | 30    | 25                 | 28          | Japon                             |
| 16    | 10    | 13    | 15    | 12    | 13    | 9     | 15    | 13    | 12    | 11    | 11                 | 11          | Hong-Kong                         |
| 29    | 23    | 25    | 26    | 23    | 31    | 24    | 25    | 31    | 28    | 27    | 26                 | 30          | Australie                         |
| 5     | 4     | 4     | 5     | 5     | 4     | 4     | 4     | 4     | 5     | 6     | 5                  | 7           | Nouvelle-Zélande                  |
| 28    | 25    | 28    | 28    | 22    | 34    | 19    | 24    | 22    | 20    | 25    | 21                 | 26          | Commerce inter-zones (2)          |

(1) Voir note 2.

(2) Commerce de l'Allemagne (RF) avec la zone monétaire du DM-Est, exclu dans toutes les données de cette publication relatives au commerce de l'Allemagne (RF) et de la CEE, même celles du présent tableau.





TAB. 2  
BALANCE COMMERCIALE  
+ = excédent d'exportations

MIO \$

2

| 1964  |       |       |       |       |       | 1965  |       |       |       |       |       |       |   |
|-------|-------|-------|-------|-------|-------|-------|-------|-------|-------|-------|-------|-------|---|
| J     | A     | S     | O     | N     | D     | J     | F     | M     | A     | M     | J     | J     |   |
| - 201 | - 160 | - 55  | - 18  | - 125 | - 169 | - 307 | - 22  | - 8   | - 196 | - 131 | - 160 | - 56  | <b>EXTRA-CEE</b>                                      |
| - 11  | + 51  | + 139 | + 131 | + 6   | + 18  | - 30  | + 181 | + 202 | + 65  | + 136 | + 112 | + 154 | <i>dont par zones :</i>                               |
| + 162 | + 194 | + 218 | + 233 | + 200 | + 211 | + 203 | + 180 | + 244 | + 212 | + 248 | + 215 | + 223 | <b>Classe 1</b>                                       |
| + 92  | + 73  | + 77  | + 69  | + 40  | + 62  | + 60  | + 86  | + 136 | + 114 | + 112 | + 108 | + 126 | AELE  |
| - 244 | - 200 | - 155 | - 192 | - 218 | - 263 | - 284 | - 87  | - 183 | - 244 | - 217 | - 198 | - 169 | Autres pays europ. occident.                          |
| - 21  | - 15  | 0     | + 22  | - 16  | + 9   | - 9   | + 1   | + 6   | - 16  | - 7   | - 13  | - 26  | Amérique du Nord                                      |
| - 207 | - 220 | - 196 | - 171 | - 149 | - 217 | - 270 | - 221 | - 236 | - 297 | - 294 | - 274 | - 231 | Autres pays de la classe 1                            |
| - 35  | - 37  | - 31  | - 4   | - 9   | - 18  | - 6   | - 32  | - 33  | - 57  | - 32  | - 46  | - 28  | <b>Classe 2</b>                                       |
| - 29  | - 20  | - 25  | - 20  | - 10  | - 12  | - 7   | - 32  | - 29  | - 43  | - 34  | - 38  | - 29  | AOM   |
| + 8   | + 6   | + 7   | + 9   | + 7   | + 6   | + 6   | + 5   | + 5   | + 9   | + 1   | + 3   | + 5   | EAMA  |
| + 4   | + 2   | + 2   | + 5   | + 1   | + 3   | - 2   | + 4   | + 5   | + 5   | + 5   | + 4   | + 4   | DOM   |
| - 17  | - 24  | - 15  | + 3   | - 8   | - 15  | - 4   | - 9   | - 12  | - 29  | - 5   | - 15  | - 9   | TOM   |
| - 17  | - 30  | - 29  | - 16  | - 25  | - 45  | - 52  | - 36  | - 39  | - 41  | - 54  | - 40  | - 21  | Algérie   |
| - 17  | - 25  | - 4   | - 10  | - 19  | - 24  | - 25  | - 4   | - 18  | - 26  | - 21  | - 32  | - 14  | Pays afr. médit., n.d.a.                              |
| - 52  | - 37  | - 47  | - 53  | - 41  | - 50  | - 76  | - 66  | - 58  | - 83  | - 83  | - 90  | - 100 | Autres pays africains                                 |
| - 111 | - 103 | - 102 | - 114 | - 94  | - 109 | - 131 | - 114 | - 133 | - 124 | - 131 | - 99  | - 110 | Amérique centrale et du Sud                           |
| + 24  | + 12  | + 18  | + 27  | + 38  | + 29  | + 20  | + 31  | + 44  | + 33  | + 28  | + 30  | + 42  | Asie occidentale                                      |
| - 8   | - 13  | - 25  | - 6   | - 3   | + 1   | - 27  | - 1   | + 4   | + 13  | + 8   | - 20  | + 3   | <b>Classe 3 (1)</b>                                   |
| - 5   | - 4   | - 22  | - 10  | - 10  | 0     | - 21  | + 7   | + 10  | + 10  | 0     | - 22  | - 9   | Europe orientale (1)                                  |
| - 3   | + 9   | - 4   | + 6   | + 6   | + 1   | - 6   | - 7   | - 6   | + 3   | + 7   | + 2   | + 11  | Autres pays de la classe                              |
| + 25  | + 23  | + 26  | + 26  | + 21  | + 28  | + 20  | + 19  | + 22  | + 21  | + 19  | + 22  | + 18  | <b>Divers non classés</b>                             |
| - 43  | - 1   | - 7   | - 2   | - 15  | - 27  | - 20  | - 39  | - 49  | - 35  | - 17  | - 23  | - 20  | <b>Principaux pays :</b>                              |
| + 11  | + 10  | + 28  | + 15  | + 15  | + 18  | + 18  | + 13  | + 31  | + 15  | + 24  | + 15  | + 19  | Royaume-Uni   |
| - 9   | + 12  | + 8   | + 15  | + 9   | + 14  | + 20  | + 16  | + 41  | + 36  | + 20  | + 20  | + 11  | Norvège   |
| - 1   | - 1   | 0     | - 5   | - 3   | - 1   | + 1   | + 7   | + 18  | + 12  | + 11  | + 2   | 0     | Suède   |
| + 31  | + 27  | + 25  | + 31  | + 23  | + 32  | + 31  | + 29  | + 48  | + 32  | + 40  | + 33  | + 35  | Finlande  |
| + 118 | + 99  | + 109 | + 111 | + 103 | + 101 | + 97  | + 107 | + 108 | + 98  | + 112 | + 109 | + 109 | Danemark  |
| + 40  | + 35  | + 42  | + 49  | + 51  | + 56  | + 42  | + 38  | + 46  | + 49  | + 52  | + 44  | + 48  | Suisse  |
| + 13  | + 11  | + 13  | + 14  | + 12  | + 15  | + 14  | + 15  | + 20  | + 16  | + 18  | + 18  | + 22  | Autriche  |
| + 40  | + 30  | + 37  | + 41  | + 24  | + 30  | + 26  | + 34  | + 54  | + 49  | + 51  | + 54  | + 59  | Portugal  |
| + 14  | + 12  | + 8   | + 8   | + 3   | + 14  | + 7   | + 7   | + 11  | + 7   | + 7   | + 7   | + 14  | Espagne   |
| + 27  | + 21  | + 25  | + 23  | + 22  | + 29  | + 22  | + 29  | + 34  | + 28  | + 27  | + 33  | + 34  | Yougoslavie   |
| + 4   | + 6   | - 2   | - 8   | - 14  | - 16  | - 3   | - 1   | + 5   | + 5   | + 3   | + 3   | + 8   | Grèce   |
| - 1   | - 17  | - 21  | - 8   | - 13  | - 9   | - 23  | - 21  | - 14  | - 7   | - 20  | - 30  | - 16  | Turquie   |
| - 6   | - 3   | + 2   | + 1   | 0     | - 5   | - 3   | + 2   | 0     | - 4   | - 3   | - 2   | - 4   | U.R.S.S.  |
| - 2   | + 6   | 0     | - 2   | 0     | + 1   | - 4   | + 2   | + 2   | - 4   | + 3   | + 1   | - 1   | Pologne   |
| + 1   | + 2   | - 5   | - 3   | + 1   | + 2   | + 0   | + 5   | + 5   | + 3   | + 5   | - 2   | - 1   | Tchécoslovaquie                                       |
| + 4   | + 2   | + 2   | + 2   | 0     | + 5   | + 5   | + 9   | + 17  | + 12  | + 6   | + 4   | + 4   | Hongrie   |
| + 1   | - 6   | - 3   | + 2   | - 8   | - 16  | - 16  | - 9   | - 10  | - 15  | - 26  | - 19  | - 5   | Roumanie  |
| + 11  | - 2   | - 7   | + 2   | + 6   | + 5   | + 1   | + 7   | + 3   | + 5   | + 5   | + 6   | + 4   | Maroc   |
| - 27  | - 30  | - 24  | - 27  | - 31  | - 41  | - 44  | - 41  | - 37  | - 39  | - 43  | - 36  | - 30  | Tunisie   |
| + 7   | + 9   | + 5   | + 7   | + 9   | + 7   | + 6   | + 7   | + 5   | + 9   | + 10  | + 8   | + 9   | Libye   |
| 0     | 0     | + 4   | + 3   | + 4   | + 8   | + 7   | - 1   | - 3   | - 3   | - 4   | - 3   | - 5   | Égypte  |
| - 4   | - 2   | - 2   | 0     | + 1   | - 1   | 0     | - 4   | - 7   | - 8   | - 7   | - 10  | - 4   | Sénégal   |
| - 3   | - 7   | - 5   | - 2   | - 7   | - 3   | - 3   | - 1   | - 1   | - 7   | - 7   | - 14  | - 8   | Côte d'Ivoire   |
| - 4   | - 2   | - 4   | - 4   | - 1   | - 6   | - 4   | - 5   | - 5   | - 5   | - 5   | - 7   | - 3   | Nigéria   |
| - 19  | - 11  | - 19  | - 19  | - 14  | - 14  | - 10  | - 19  | - 16  | - 24  | - 15  | - 16  | - 14  | Cameroun  |
| + 2   | - 1   | - 1   | + 2   | + 1   | + 3   | + 2   | + 3   | + 3   | + 4   | + 2   | + 2   | + 3   | Congo (Léopoldville)                                  |
| - 14  | - 15  | - 12  | - 9   | - 15  | - 15  | - 17  | - 8   | - 13  | - 17  | - 9   | - 17  | - 10  | Madagascar  |
| + 5   | + 12  | + 12  | + 15  | + 11  | + 22  | + 14  | + 21  | + 30  | + 21  | + 21  | + 16  | + 19  | Rhodésies et Nyassaland, Féd. des Rép. Afrique du Sud |
| - 228 | - 187 | - 146 | - 190 | - 207 | - 236 | - 257 | - 80  | - 185 | - 254 | - 217 | - 182 | - 158 | États-Unis d'Amérique                                 |
| - 16  | - 14  | - 9   | - 2   | - 11  | - 26  | - 28  | - 8   | + 1   | + 10  | + 1   | - 16  | - 11  | Canada  |
| + 10  | + 8   | + 11  | + 11  | + 12  | + 11  | + 4   | + 0   | + 9   | + 5   | + 9   | + 9   | + 11  | Mexique   |
| - 2   | + 3   | - 1   | 0     | - 4   | - 2   | - 6   | - 7   | - 9   | - 6   | - 6   | - 7   | - 7   | Colombie  |
| - 4   | - 3   | - 5   | + 1   | - 3   | - 1   | - 2   | + 8   | + 5   | - 2   | + 1   | + 4   | - 1   | Vénézuéla   |
| - 14  | - 15  | - 13  | - 11  | - 7   | - 5   | - 10  | - 11  | - 9   | - 11  | - 7   | - 11  | - 12  | Pérou   |
| - 19  | - 19  | - 18  | - 24  | - 18  | - 23  | - 25  | - 18  | - 20  | - 19  | - 23  | - 22  | - 31  | Brésil  |
| - 4   | - 6   | - 5   | - 7   | - 5   | - 7   | - 15  | - 12  | - 10  | - 11  | - 9   | - 13  | - 7   | Chili   |
| - 16  | - 11  | - 25  | - 29  | - 27  | - 38  | - 33  | - 31  | - 44  | - 36  | - 40  | - 38  | - 42  | Argentine   |
| - 20  | - 19  | - 21  | - 22  | - 24  | - 27  | - 34  | - 29  | - 36  | - 31  | - 26  | - 21  | - 23  | Irak  |
| - 14  | - 17  | - 21  | - 17  | - 17  | - 12  | - 14  | - 9   | - 14  | - 20  | - 17  | - 12  | - 14  | Iran  |
| + 9   | + 12  | + 13  | + 8   | + 13  | + 14  | + 7   | + 8   | 0     | 0     | + 6   | + 5   | + 9   | Israël  |
| + 5   | + 8   | + 10  | + 12  | + 17  | + 13  | + 9   | + 11  | + 16  | + 12  | + 16  | + 8   | + 12  | Pakistan  |
| + 11  | + 17  | + 14  | + 14  | + 22  | + 26  | + 16  | + 23  | + 29  | + 19  | + 20  | + 19  | + 30  | Union Indienne, Sikkim                                |
| - 4   | - 5   | - 5   | - 2   | - 2   | - 2   | - 1   | - 3   | - 1   | - 3   | - 2   | - 1   | 0     | Malaysia  |
| - 4   | - 8   | - 3   | + 4   | + 6   | + 3   | - 7   | - 7   | - 7   | + 2   | + 5   | + 3   | + 10  | Chine continentale, Tibet                             |
| + 3   | - 3   | - 1   | + 7   | 0     | + 2   | 0     | + 4   | - 1   | - 17  | - 8   | - 9   | - 11  | Japon   |
| + 7   | + 2   | + 2   | + 5   | + 3   | + 6   | 0     | + 4   | + 2   | + 2   | + 2   | + 3   | + 1   | Hong-Kong   |
| - 15  | - 18  | - 7   | + 1   | - 17  | - 10  | - 14  | - 12  | - 6   | - 10  | - 4   | - 8   | - 22  | Australie   |
| - 15  | - 5   | - 5   | - 2   | - 11  | - 4   | - 12  | - 13  | - 18  | - 10  | - 16  | - 12  | - 11  | Nouvelle-Zélande                                      |
| + 7   | + 6   | + 7   | + 4   | - 1   | + 2   | 0     | + 5   | - 1   | - 2   | 0     | - 3   | + 5   | Commerce inter-zones (2)                              |

(1) Voir note 2.  
(2) Commerce de l'Allemagne (RF) avec la zone monétaire du DM-Est, exclu dans toutes les données de cette publication relatives au commerce de l'Allemagne (RF) et de la CEE même celles du présent tableau.



MIO \$

## Import

| 1964  |       |       |       |       |       |       | 1965  |       |       |       |       |       | Dénomination des produits                                      | Classe section ou division 1) |
|-------|-------|-------|-------|-------|-------|-------|-------|-------|-------|-------|-------|-------|--|-------------------------------|
| J     | J     | A     | S     | O     | N     | D     | J     | F     | M     | A     | M     | J     |  |                               |
| 1 576 | 1 532 | 1 243 | 1 512 | 1 658 | 1 513 | 1 628 | 1 445 | 1 576 | 1 801 | 1 683 | 1 667 | 1 694 | <b>IMPORTATIONS INTRA-CEE TOTAL</b>                            | <b>0 — 9</b>                  |
| 185   | 179   | 173   | 188   | 208   | 182   | 189   | 171   | 180   | 219   | 197   | 212   | 224   | <b>PRODUITS ALIMENTAIRES, BOISSONS, TABACS</b>                 | <b>0 + 1</b>                  |
| 166   | 161   | 158   | 170   | 188   | 164   | 165   | 157   | 165   | 200   | 178   | 195   | 205   | <b>Produits alimentaires</b>                                   | <b>0</b>                      |
| 7     | 7     | 9     | 11    | 11    | 10    | 10    | 11    | 10    | 11    | 11    | 10    | 8     | Animaux vivants  | 00                            |
| 27    | 27    | 31    | 32    | 31    | 25    | 29    | 27    | 25    | 30    | 29    | 30    | 31    | Viandes et préparations de viandes                             | 01                            |
| 17    | 17    | 16    | 21    | 30    | 26    | 28    | 25    | 24    | 32    | 25    | 25    | 25    | Produits laitiers, œufs  | 02                            |
| 5     | 5     | 5     | 6     | 7     | 7     | 8     | 6     | 6     | 6     | 6     | 5     | 5     | Poissons et préparations de poissons                           | 03                            |
| 25    | 21    | 17    | 23    | 21    | 20    | 29    | 24    | 34    | 39    | 31    | 35    | 32    | Céréales et produits à base de céréales                        | 04                            |
| 64    | 63    | 62    | 53    | 61    | 53    | 40    | 45    | 44    | 57    | 54    | 67    | 80    | Fruits et légumes  | 05                            |
| 4     | 4     | 3     | 3     | 3     | 3     | 4     | 3     | 4     | 5     | 6     | 5     | 6     | Sucres et préparations à base de sucre                         | 06                            |
| 5     | 4     | 4     | 7     | 8     | 7     | 7     | 6     | 8     | 8     | 6     | 6     | 6     | Café, thé, cacao, épices et produits dérivés                   | 07                            |
| 10    | 9     | 8     | 10    | 13    | 8     | 9     | 7     | 8     | 8     | 7     | 8     | 8     | Aliment pour animaux, frais; déchets alimentaires              | 08                            |
| 3     | 3     | 3     | 3     | 3     | 3     | 3     | 2     | 3     | 3     | 3     | 3     | 4     | Préparations alimentaires diverses                             | 09                            |
| 19    | 18    | 15    | 18    | 19    | 19    | 24    | 14    | 15    | 19    | 18    | 17    | 19    | <b>Boissons et tabacs</b>                                      | <b>1</b>                      |
| 12    | 12    | 9     | 10    | 12    | 12    | 15    | 9     | 9     | 12    | 12    | 12    | 12    | Boissons   | 11                            |
| 7     | 6     | 6     | 8     | 8     | 7     | 9     | 5     | 6     | 7     | 6     | 5     | 7     | Tabacs bruts et manufacturés                                   | 12                            |
| 83    | 80    | 70    | 76    | 82    | 77    | 90    | 77    | 76    | 78    | 71    | 73    | 74    | <b>PRODUITS ÉNERGÉTIQUES</b>                                   | <b>3</b>                      |
| 52    | 50    | 43    | 48    | 51    | 49    | 56    | 45    | 43    | 43    | 43    | 46    | 47    | Charbon, coques et agglomérés                                  | 32                            |
| 29    | 28    | 24    | 25    | 29    | 26    | 31    | 30    | 30    | 31    | 25    | 25    | 25    | Pétroles et dérivés  | 33                            |
| 2     | 2     | 2     | 2     | 2     | 2     | 2     | 2     | 2     | 2     | 2     | 2     | 2     | Gaz naturels et gaz d'usine                                    | 34                            |
| 0     | 0     | 0     | 1     | 0     | 0     | 0     | 0     | 1     | 1     | 1     | 0     | 0     | Énergie électrique   | 35                            |
| 110   | 106   | 90    | 123   | 131   | 118   | 131   | 112   | 124   | 133   | 125   | 125   | 123   | <b>MATIÈRES PREMIÈRES</b>                                      | <b>2 + 4</b>                  |
| 104   | 101   | 85    | 117   | 125   | 112   | 123   | 106   | 118   | 126   | 118   | 119   | 117   | <b>Matières premières autres que les combustibles minéraux</b> | <b>2</b>                      |
| 5     | 4     | 4     | 5     | 5     | 5     | 6     | 5     | 6     | 6     | 6     | 6     | 6     | Peaux et pelleteries brutes                                    | 21                            |
| 1     | 1     | 1     | 2     | 2     | 1     | 2     | 1     | 2     | 2     | 1     | 1     | 1     | Graines, noix, amandes oléagineuses et farines                 | 22                            |
| 4     | 5     | 3     | 4     | 5     | 4     | 5     | 5     | 5     | 6     | 6     | 5     | 6     | Caoutchouc brut, naturel, synthétique et régénéré              | 23                            |
| 9     | 8     | 7     | 7     | 9     | 7     | 7     | 5     | 6     | 7     | 7     | 8     | 9     | Bois et liège  | 24                            |
| 3     | 3     | 3     | 3     | 3     | 3     | 3     | 3     | 3     | 3     | 3     | 3     | 3     | Pâtes à papier et déchets de papier                            | 25                            |
| 31    | 29    | 22    | 29    | 30    | 28    | 31    | 27    | 30    | 30    | 29    | 30    | 30    | Fibres textiles et déchets d'articles textiles                 | 26                            |
| 16    | 15    | 13    | 14    | 16    | 14    | 15    | 11    | 14    | 14    | 15    | 16    | 16    | Produits minéraux non métallifères, n.d.a.                     | 27                            |
| 29    | 29    | 24    | 29    | 32    | 32    | 36    | 32    | 35    | 39    | 35    | 36    | 37    | Minerais et déchets de métaux                                  | 28                            |
| 7     | 7     | 9     | 24    | 23    | 16    | 18    | 16    | 18    | 19    | 15    | 13    | 9     | Matières brutes animales ou végétales n.d.a.                   | 29                            |
| 6     | 5     | 4     | 5     | 6     | 6     | 7     | 6     | 6     | 7     | 7     | 6     | 6     | <b>Corps gras, graisses et huiles animales ou végétales</b>    | <b>4</b>                      |
| 2     | 1     | 1     | 1     | 2     | 1     | 2     | 2     | 2     | 2     | 2     | 2     | 2     | Corps gras, graisses et huiles d'origine animale               | 41                            |
| 2     | 2     | 2     | 2     | 3     | 3     | 4     | 3     | 2     | 3     | 3     | 2     | 2     | Huiles d'origine végétale                                      | 42                            |
| 2     | 1     | 1     | 2     | 2     | 2     | 2     | 2     | 2     | 2     | 2     | 2     | 2     | Huiles et graisses élaborées: cire animale ou végétale         | 43                            |
| 453   | 433   | 308   | 367   | 414   | 369   | 441   | 359   | 405   | 483   | 474   | 454   | 456   | <b>MACHINES ET MATÉRIEL DE TRANSPORT</b>                       | <b>7</b>                      |
| 201   | 195   | 145   | 168   | 182   | 157   | 205   | 155   | 173   | 201   | 188   | 190   | 189   | Machines non électriques                                       | 71                            |
| 114   | 106   | 83    | 97    | 105   | 106   | 113   | 101   | 104   | 122   | 110   | 111   | 111   | Machines et appareils électriques                              | 72                            |
| 138   | 131   | 80    | 103   | 126   | 107   | 124   | 104   | 128   | 160   | 177   | 153   | 156   | Matériel de transport  | 73                            |
| 717   | 715   | 580   | 715   | 778   | 722   | 730   | 685   | 751   | 837   | 771   | 747   | 759   | <b>AUTRES PRODUITS INDUSTRIELS</b>                             | <b>5, 6, 8</b>                |
| 120   | 116   | 94    | 116   | 123   | 118   | 125   | 124   | 127   | 143   | 135   | 134   | 135   | <b>Produits chimiques</b>                                      | <b>5</b>                      |
| 40    | 39    | 33    | 39    | 41    | 40    | 43    | 43    | 42    | 48    | 46    | 47    | 45    | Éléments et composés chimiques                                 | 51                            |
| 1     | 1     | 1     | 1     | 1     | 1     | 1     | 1     | 1     | 1     | 1     | 1     | 1     | Goudrons minéraux, dérivés chimiques bruts de combust.         | 52                            |
| 10    | 10    | 8     | 9     | 10    | 9     | 10    | 9     | 10    | 11    | 11    | 11    | 10    | Matières colorantes et produits tannants                       | 53                            |
| 8     | 8     | 6     | 8     | 8     | 8     | 9     | 10    | 9     | 11    | 10    | 9     | 10    | Produits médicaux et pharmaceutiques                           | 54                            |
| 9     | 8     | 7     | 10    | 10    | 8     | 8     | 7     | 8     | 10    | 10    | 9     | 10    | Produits aromatiques, produits de toilette et d'entretien      | 55                            |
| 11    | 10    | 9     | 9     | 10    | 11    | 12    | 12    | 13    | 14    | 11    | 9     | 10    | Engrais manufacturés   | 56                            |
| 1     | 1     | 1     | 1     | 1     | 1     | 1     | 1     | 1     | 1     | 1     | 1     | 1     | Explosifs  | 57                            |
| 25    | 25    | 19    | 26    | 27    | 25    | 27    | 25    | 28    | 30    | 29    | 30    | 30    | Matières plastiques, cellulose régénérée, résines artif.       | 58                            |
| 15    | 14    | 11    | 14    | 15    | 14    | 15    | 16    | 16    | 18    | 18    | 17    | 17    | Produits chimiques n.d.a.                                      | 59                            |
| 472   | 461   | 364   | 451   | 491   | 466   | 478   | 439   | 466   | 516   | 478   | 475   | 486   | <b>Articles manufacturés classés par matières</b>              | <b>6</b>                      |
| 9     | 10    | 7     | 8     | 10    | 10    | 9     | 9     | 10    | 11    | 10    | 11    | 11    | Cuirs et peaux tannés et articles, pelleteries apprêtées       | 61                            |
| 13    | 14    | 10    | 13    | 15    | 14    | 14    | 12    | 13    | 15    | 14    | 15    | 14    | Articles en caoutchouc n.d.a.                                  | 62                            |
| 8     | 8     | 6     | 8     | 10    | 9     | 9     | 7     | 9     | 10    | 10    | 11    | 11    | Articles en bois et liège, sauf les meubles                    | 63                            |
| 20    | 20    | 15    | 20    | 22    | 21    | 21    | 21    | 22    | 24    | 23    | 23    | 24    | Papier, carton et articles en papier ou carton                 | 64                            |
| 118   | 122   | 91    | 114   | 128   | 117   | 118   | 120   | 121   | 131   | 123   | 125   | 128   | Fils, tissus, articles confectionnés en textiles, etc...       | 65                            |
| 44    | 41    | 35    | 42    | 46    | 44    | 43    | 36    | 40    | 45    | 45    | 46    | 45    | Articles en matières minérales sauf en métaux, n.d.a.          | 66                            |
| 163   | 151   | 125   | 152   | 153   | 147   | 153   | 141   | 153   | 168   | 148   | 144   | 146   | Fonte, fer et acier  | 67                            |
| 52    | 50    | 42    | 52    | 61    | 63    | 66    | 54    | 59    | 65    | 59    | 58    | 61    | Métaux non ferreux   | 68                            |
| 45    | 45    | 33    | 41    | 46    | 43    | 44    | 39    | 40    | 47    | 46    | 44    | 46    | Articles manufacturés en métal                                 | 69                            |
| 125   | 138   | 122   | 148   | 164   | 138   | 127   | 122   | 158   | 178   | 158   | 138   | 138   | <b>Articles manufacturés divers</b>                            | <b>8</b>                      |
| 6     | 7     | 5     | 7     | 8     | 7     | 7     | 6     | 7     | 8     | 7     | 7     | 7     | App. sanitaires, art. hygiène, chauffage, éclairage            | 81                            |
| 11    | 10    | 7     | 10    | 12    | 11    | 12    | 9     | 11    | 13    | 12    | 12    | 12    | Meubles  | 82                            |
| 2     | 2     | 2     | 2     | 2     | 2     | 2     | 1     | 2     | 3     | 3     | 2     | 2     | Articles de voyage, sacs à main et similaires                  | 83                            |
| 31    | 41    | 40    | 51    | 53    | 37    | 29    | 33    | 48    | 57    | 48    | 39    | 35    | Vêtements  | 84                            |
| 8     | 11    | 13    | 12    | 12    | 8     | 7     | 12    | 19    | 20    | 14    | 9     | 8     | Chaussures   | 85                            |
| 27    | 26    | 20    | 24    | 25    | 25    | 25    | 22    | 28    | 29    | 28    | 25    | 26    | App. scientifiques, photocopie, optique, horlogerie            | 86                            |
| 40    | 42    | 35    | 42    | 52    | 47    | 45    | 37    | 43    | 50    | 46    | 44    | 47    | Articles manufacturés, n.d.a.                                  | 89                            |
| 29    | 19    | 22    | 42    | 45    | 44    | 47    | 41    | 40    | 51    | 46    | 56    | 60    | <b>PRODUITS ET TRANSACTIONS NON CLASSÉS AILLEURS</b>           | <b>9</b>                      |

1) Les totaux par divisions ne comprennent pas les données confidentielles

3









INDICES des Volumes

TAB. 4

INDICES de volume

A = Nicht saisonbereinigte Angaben  
B = Saisonbereinigte Angaben

A = Chiffres non corrigés des variations saisonnières  
B = Chiffres corrigés des variations saisonnières

| Zeitraum<br>Période | EWG — CEE |     |       |     | France |     | Belg.-Lux. |     | Nederland |     | Deutschland (BR) |     | Italia |     |     |
|---------------------|-----------|-----|-------|-----|--------|-----|------------|-----|-----------|-----|------------------|-----|--------|-----|-----|
|                     | Intra     |     | Extra |     | A      | B   | A          | B   | A         | B   | A                | B   | A      | B   |     |
| <b>import</b>       |           |     |       |     |        |     |            |     |           |     |                  |     |        |     |     |
| 1958 - 100          | 1959      | 124 |       | 105 |        | 99  |            | 112 |           | 112 |                  | 120 |        | 112 |     |
|                     | 1960      | 152 |       | 127 |        | 117 |            | 129 |           | 128 |                  | 143 |        | 159 |     |
|                     | 1961      | 174 |       | 134 |        | 128 |            | 134 |           | 141 |                  | 154 |        | 183 |     |
|                     | 1962      | 198 |       | 149 |        | 143 |            | 146 |           | 150 |                  | 176 |        | 210 |     |
|                     | 1963      | 230 |       | 165 |        | 163 |            | 165 |           | 165 |                  | 189 |        | 255 |     |
|                     | 1964      | 259 |       | 176 |        | 186 |            | 187 |           | 190 |                  | 207 |        | 237 |     |
| 1960 - 100          | 1958      | 66  |       | 79  |        | 86  |            | 78  |           | 78  |                  | 70  |        | 63  |     |
|                     | 1959      | 82  |       | 83  |        | 84  |            | 87  |           | 88  |                  | 84  |        | 70  |     |
|                     | 1961      | 115 |       | 106 |        | 109 |            | 104 |           | 111 |                  | 108 |        | 113 |     |
|                     | 1962      | 131 |       | 118 |        | 123 |            | 114 |           | 117 |                  | 123 |        | 132 |     |
|                     | 1963      | 152 |       | 130 |        | 140 |            | 129 |           | 129 |                  | 132 |        | 161 |     |
|                     | 1964      | 172 |       | 139 |        | 160 |            | 146 |           | 148 |                  | 145 |        | 149 |     |
|                     | 1963 IV   | 166 | 159   | 137 | 135    | 157 | 156        | 136 | 133       | 140 | 138              | 135 | 127    | 170 | 167 |
|                     | 1964 I    | 166 | 168   | 138 | 136    | 163 | 156        | 143 | 140       | 144 | 143              | 130 | 135    | 172 | 171 |
|                     | II        | 175 | 173   | 141 | 138    | 168 | 156        | 149 | 149       | 153 | 153              | 140 | 139    | 159 | 157 |
|                     | III       | 162 | 168   | 130 | 134    | 140 | 155        | 136 | 140       | 142 | 145              | 147 | 148    | 127 | 129 |
|                     | IV        | 182 | 167   | 138 | 143    | 163 | 163        | 151 | 147       | 154 | 152              | 163 | 159    | 140 | 140 |
|                     | 1965 I    | 189 | 189   | 138 | 136    | 160 | 154        | 148 | 145       | 146 | 145              | 158 | 160    | 145 | 144 |
|                     | II        | 191 | 189   | 144 | 141    | 165 | 155        |     | 158       | 150 | 153              | 167 | 166    | 145 | 144 |
|                     | III       |     |       |     |        |     |            |     |           |     |                  | 170 | 174    |     |     |
|                     | 1964 O    | 191 | 181   | 143 | 145    | 161 | 167        | 149 | 140       | 159 | 158              | 163 | 159    | 146 | 146 |
|                     | N         | 174 | 168   | 140 | 139    | 155 | 154        | 146 | 143       | 143 | 141              | 161 | 159    | 126 | 125 |
|                     | D         | 182 | 179   | 153 | 145    | 174 | 167        | 159 | 157       | 159 | 158              | 166 | 160    | 149 | 148 |
|                     | 1965 J    | 175 | 184   | 139 | 137    | 155 | 155        | 136 | 136       | 140 | 137              | 155 | 159    | 137 | 138 |
|                     | F         | 183 | 189   | 128 | 132    | 150 | 152        | 143 | 144       | 141 | 146              | 145 | 150    | 145 | 146 |
|                     | M         | 208 | 194   | 147 | 140    | 175 | 154        | 164 | 155       | 156 | 152              | 173 | 171    | 152 | 147 |
|                     | A         | 188 | 189   | 143 | 141    | 169 | 157        | 167 | 167       | 153 | 156              | 161 | 162    | 145 | 144 |
|                     | M         | 190 | 188   | 146 | 139    | 162 | 147        |     | 152       | 143 | 143              | 171 | 168    | 150 | 142 |
|                     | J         | 195 | 189   | 144 | 142    | 164 | 162        |     | 156       | 154 | 150              | 170 | 169    | 141 | 147 |
|                     | J         |     |       |     |        |     |            |     |           |     |                  |     |        |     |     |
|                     | A         |     |       |     |        | 155 | 161        |     |           | 165 | 166              | 174 | 173    |     |     |
|                     | S         |     |       |     |        | 125 | 144        |     |           | 134 | 134              | 159 | 166    |     |     |
|                     |           |     |       |     |        |     |            |     |           |     |                  | 178 | 183    |     |     |
| <b>export</b>       |           |     |       |     |        |     |            |     |           |     |                  |     |        |     |     |
| 1958 - 100          | 1959      | 124 |       | 111 |        | 120 |            | 113 |           | 112 |                  | 113 |        | 120 |     |
|                     | 1960      | 152 |       | 125 |        | 138 |            | 126 |           | 126 |                  | 131 |        | 148 |     |
|                     | 1961      | 174 |       | 129 |        | 147 |            | 132 |           | 131 |                  | 139 |        | 178 |     |
|                     | 1962      | 198 |       | 130 |        | 149 |            | 148 |           | 138 |                  | 146 |        | 199 |     |
|                     | 1963      | 230 |       | 135 |        | 163 |            | 166 |           | 148 |                  | 161 |        | 206 |     |
|                     | 1964      | 259 |       | 148 |        | 174 |            | 187 |           | 170 |                  | 176 |        | 242 |     |
| 1960 - 100          | 1958      | 66  |       | 80  |        | 72  |            | 79  |           | 79  |                  | 76  |        | 67  |     |
|                     | 1959      | 82  |       | 90  |        | 86  |            | 89  |           | 90  |                  | 87  |        | 84  |     |
|                     | 1961      | 115 |       | 103 |        | 106 |            | 105 |           | 104 |                  | 106 |        | 120 |     |
|                     | 1962      | 131 |       | 104 |        | 107 |            | 117 |           | 109 |                  | 111 |        | 133 |     |
|                     | 1963      | 152 |       | 108 |        | 117 |            | 131 |           | 117 |                  | 122 |        | 138 |     |
|                     | 1964      | 172 |       | 118 |        | 125 |            | 148 |           | 134 |                  | 134 |        | 162 |     |
|                     | 1963 IV   | 166 | 159   | 117 | 110    | 125 | 117        | 140 | 137       | 125 | 121              | 135 | 127    | 148 | 143 |
|                     | 1964 I    | 166 | 168   | 113 | 116    | 123 | 125        | 146 | 147       | 125 | 125              | 129 | 138    | 144 | 150 |
|                     | II        | 175 | 173   | 117 | 118    | 126 | 127        | 147 | 145       | 132 | 135              | 135 | 134    | 158 | 162 |
|                     | III       | 162 | 168   | 113 | 116    | 110 | 120        | 135 | 141       | 134 | 136              | 127 | 130    | 166 | 168 |
|                     | IV        | 182 | 167   | 129 | 125    | 136 | 128        | 156 | 154       | 145 | 142              | 144 | 140    | 173 | 168 |
|                     | 1965 I    | 189 | 189   | 125 | 127    | 130 | 132        | 172 | 172       | 138 | 138              | 142 | 146    | 182 | 186 |
|                     | II        | 191 | 189   | 129 | 130    | 139 | 139        |     | 163       | 142 | 145              | 142 | 140    | 196 | 201 |
|                     | III       |     |       |     |        |     |            |     |           |     |                  | 140 | 142    |     |     |
|                     | 1964 O    | 191 | 181   | 132 | 128    | 139 | 129        | 163 | 154       | 151 | 144              | 147 | 143    | 185 | 174 |
|                     | N         | 174 | 168   | 123 | 121    | 133 | 129        | 150 | 150       | 136 | 133              | 136 | 134    | 161 | 158 |
|                     | D         | 182 | 179   | 132 | 126    | 135 | 125        | 156 | 157       | 147 | 148              | 150 | 141    | 172 | 172 |
|                     | 1965 J    | 175 | 184   | 114 | 120    | 113 | 119        | 166 | 175       | 132 | 133              | 134 | 144    | 152 | 170 |
|                     | F         | 183 | 189   | 121 | 123    | 130 | 136        | 164 | 168       | 136 | 142              | 131 | 137    | 182 | 184 |
|                     | M         | 208 | 194   | 141 | 137    | 148 | 142        | 185 | 174       | 145 | 140              | 158 | 156    | 212 | 204 |
|                     | A         | 188 | 189   | 128 | 130    | 138 | 143        | 166 | 163       | 139 | 145              | 137 | 134    | 198 | 205 |
|                     | M         | 190 | 188   | 131 | 129    | 141 | 139        |     | 154       | 137 | 139              | 150 | 147    | 190 | 189 |
|                     | J         | 195 | 189   | 128 | 130    | 137 | 134        |     | 171       | 150 | 152              | 137 | 140    | 201 | 210 |
|                     | J         |     |       |     |        |     |            |     |           |     |                  |     |        |     |     |
|                     | A         |     |       |     |        | 141 | 142        |     |           | 145 | 152              | 150 | 150    |     |     |
|                     | S         |     |       |     |        | 111 | 140        |     |           | 117 | 127              | 126 | 133    |     |     |
|                     |           |     |       |     |        |     |            |     |           |     |                  | 144 | 144    |     |     |





| PÉRIODE           | Indices OSCE a)<br>Produits importés dans la CEE : |                                |                    |                             |                        |                       |                              |                          | Indices Nationaux<br>Produits importés par : |          |        | Moody's<br>Index | Reuter's<br>Index |
|-------------------|--|--------------------------------|--------------------|-----------------------------|------------------------|-----------------------|------------------------------|--------------------------|--|----------|--------|------------------|-------------------|
|                   | INDICE<br>GÉNÉRAL                                  | Produits d'origine<br>minérale |                    | Produits d'origine agricole |                        |                       |                              | Allemagne<br>(RF)        |  | Belgique | Italie |                  |                   |
|                   |  | Énergie                        | minerais<br>métaux | En-<br>semble               | prove-<br>nance<br>AOM | ali-<br>men-<br>taire | non<br>ali-<br>men-<br>taire | intra-<br>CEE            |  |          |        |                  |                   |
|                   |  |                                |                    |                             |                        |                       |                              | provenance<br>pays tiers |  |          |        |                  |                   |
| (1)               | (2)  | (3)                            | (4)                | (5)                         |                        |                       |                              |                          |  |          |        |                  |                   |
| <b>1958 - 100</b> | 1959   | 96,9                           | 91,4               | 102,6                       | 97,7                   | 88,6                  | 96,0                         | 103,1                    | 95   | 98       | 102    | 97               | 101               |
|                   | 1960   | 95,6                           | 89,6               | 102,9                       | 96,1                   | 87,3                  | 90,8                         | 102,4                    | 98   | 98       | 104    | 93               | 102               |
|                   | 1961   | 94,4                           | 88,0               | 100,5                       | 95,6                   | 86,3                  | 89,4                         | 102,7                    | 94   | 95       | 102    | 93               | 100               |
|                   | 1962   | 94,1                           | 88,1               | 99,2                        | 94,8                   | 87,7                  | 89,8                         | 100,0                    | 97   | 92       | 94     | 100              | 93                |
|                   | 1963   | 96,8                           | 89,6               | 96,6                        | 100,1                  | 88,7                  | 97,4                         | 105,5                    | 101  | 93       | 106    | 93               | 112               |
|                   | 1964   | 100,1                          | 90,5               | 104                         | 103,5                  | 95,0                  | 101,5                        | 107,5                    | 101  | 96       | 117    | 93               | 114               |
| <b>1960 - 100</b> | 1958   | 104,6                          | 111,6              | 97,2                        | 104,1                  | 114,5                 | 110,1                        | 97,7                     | 103  | 102      | 96     | 98               | 107               |
|                   | 1959   | 101,4                          | 102,0              | 99,7                        | 101,7                  | 101,5                 | 103,5                        | 100,7                    | 98   | 100      | 97     | 101              | 104               |
|                   | 1960   | 100                            | 100                | 100                         | 100                    | 100                   | 100                          | 100                      | 100  | 100      | 100    | 100              | 100               |
|                   | 1961   | 98,7                           | 98,2               | 97,7                        | 99,5                   | 98,8                  | 98,4                         | 100,3                    | 96   | 96       | 98     | 98               | 100               |
|                   | 1962   | 98,4                           | 98,3               | 96,4                        | 98,7                   | 100,6                 | 98,9                         | 98,3                     | 100  | 94       | 90     | 98               | 100               |
|                   | 1963   | 101,3                          | 100,2              | 93,9                        | 104,3                  | 101,6                 | 107,2                        | 103,1                    | 104  | 95       | 102    | 98               | 100               |
|                   | 1964   | 104,7                          | 101,0              | 100,5                       | 107,8                  | 108,8                 | 111,7                        | 105,0                    | 104  | 98       | 112    | 100              | 112               |
|                   | 1964   | J                              | 105,9              | 101,8                       | 95,4                   | 111,3                 | 107,4                        | 116,0                    | 102  | 98       | 112    | 101              | 103               |
|                   |  | F                              | 105,3              | 101,5                       | 95,0                   | 110,1                 | 107,0                        | 113,4                    | 103  | 98       | 109    | 100              | 101               |
|                   |  | M                              | 105,9              | 101,5                       | 96,9                   | 110,9                 | 108,7                        | 114,0                    | 104  | 98       | 107    | 100              | 100               |
|                   |  | A                              | 106,1              | 101,5                       | 98,0                   | 110,8                 | 109,3                        | 115,1                    | 107  | 98       | 108    | 100              | 101               |
|                   |  | M                              | 104,7              | 100,7                       | 97,3                   | 108,9                 | 109,9                        | 113,6                    | 105  | 98       | 111    | 99               | 102               |
|                   |  | J                              | 104,3              | 100,7                       | 99,5                   | 107,4                 | 110,6                        | 110,5                    | 103  | 98       | 108    | 99               | 99                |
|                   |  | J                              | 103,7              | 100,7                       | 99,8                   | 106,3                 | 110,0                        | 109,5                    | 104  | 98       | 109    | 99               | 99                |
|                   |  | A                              | 104,4              | 100,7                       | 101,1                  | 107,2                 | 109,8                        | 110,0                    | 103  | 98       | 112    | 99               | 99                |
|                   |  | S                              | 105,0              | 100,8                       | 104,2                  | 107,2                 | 109,0                        | 110,2                    | 102  | 98       | 114    | 100              | 98                |
|                   |  | O                              | 105,3              | 100,7                       | 105,8                  | 107,2                 | 108,1                        | 111,4                    | 103  | 99       | 116    | 101              | 98                |
|                   |  | N                              | 105,3              | 100,7                       | 106,3                  | 107,0                 | 108,4                        | 112,1                    | 105  | 99       | 116    | 101              | 99                |
|                   |  | D                              | 105,2              | 100,7                       | 107,2                  | 106,5                 | 107,8                        | 110,8                    | 105  | 99       | 117    | 100              | 111               |
|                   | 1965   | J                              | 104,3              | 100,7                       | 106,0                  | 105,3                 | 105,8                        | 109,1                    | 102  | 99       | 111    | 99               | 100               |
|                   |  | F                              | 104,3              | 100,7                       | 104,6                  | 105,8                 | 104,6                        | 108,7                    | 107  | 99       | 111    | 99               | 100               |
|                   |  | M                              | 103,9              | 100,5                       | 105,5                  | 104,9                 | 103,2                        | 108,3                    | 110  | 99       | 112    | 99               | 100               |
|                   |  | A                              | 104,3              | 100,5                       | 106,8                  | 105,2                 | 101,8                        | 108,3                    | 111  | 99       | 115    | 101              | 101               |
|                   |  | M                              | 105                | 100,4                       | 109                    | 105                   | 100,1                        | 109                      | 110  | 100      | 114    | 101              | 102               |
|                   |  | J                              | 105                | 100,4                       | 110                    | 105                   | 99,5                         | 108                      | 110  | 100      | 112    | 101              | 105               |
|                   |  | J                              | 104                | 100,4                       | 109                    | 105                   | 99                           | 107                      | 110  | 99       | 104    | 100              | 105               |
|                   |  | A                              | 105                | 100,4                       | 109                    | 105                   | 101                          | 109                      | 108  | 100      | 107    | 101              | 105               |
|                   |  | S                              | 106                | 100                         | 111                    | 106                   | 102                          | 111                      | 104  | 100      | 107    | 101              | 104               |
|                   |  | O                              | 106                | 100                         | 112                    | 106                   | 105                          | 110                      | 104  | 111      | 101    | 101              | 106               |

a) Angaben ohne Kommastriche haben vorläufigen Charakter.  
 (1) Brennstoffe (25,0 vH) : Steinkohle (12,2 vH), Erdöl-Mittlerer Osten (70,2 vH), Erdöl-andere Drittländer (17,6 vH).  
 (2) Erze und Metalle (19,0 vH) : Eisenerz (25,6 vH), Schrott (4,6 vH), Roheisen (2,7 vH), Stahl (6,3 vH), Kupfer (39,0 vH), Nickel (5,2 vH), Aluminium (9,2 vH), Blei (2,1 vH), Zink (1,2 vH), Zinn (4,1 vH).  
 (3) Erzeugnisse landwirtschaftlichen Ursprungs, eingeführt aus den assoziierten Überseegebieten (6,9 vH) : Reis (0,7 vH), Bananen (12,8 vH), Zucker (10,5 vH), Kaffee (19,0 vH), Kakao (9,8 vH), Ölkuchen (2,0 vH), Erdnüsse (10,4 vH), Kopra (1,8 vH), Holz (14,5 vH), Baumwolle (6,8 vH), Erdnußöl (6,9 vH), Palmöl (4,8 vH).  
 (4) Erzeugnisse landwirtschaftlichen Ursprungs, eingeführt aus Drittländern: Nahrungsmittel (19,4 vH) : Gefrierfleisch (5,3 vH), Fleisch in Konserven (1,5 vH), Butter-europäische Drittländer (0,7 vH), Butter-andere Drittländer (1,4 vH), Eier (4,8 vH), Weizen (13,5 vH), Reis (1,8 vH), Gerste (7,1 vH), Mais (14,7 vH), Zucker (3,4 vH), Kaffee (21,2 vH), Kakao-amerikanische Drittländer (1,5 vH), Kakao-afrikanische Drittländer (5,6 vH), Ölkuchen (6,0 vH), Schweineschmalz (0,5 vH), Tabak (11,0 vH).  
 (5) Erzeugnisse landwirtschaftlichen Ursprungs, eingeführt aus Drittländern: Andere als Nahrungsmittel (29,7 vH) : Rindshäute (2,6 vH), Erdnüsse (2,2 vH), Kopra (3,8 vH), Sojabohnen (6,2 vH), Naturkautschuk (11,3 vH), Holz (14,6 vH), Zellstoff (13,2 vH), Wolle (18,9 vH), Baumwolle - amerikanisch (16,4 vH), Baumwolle - andere Drittländer (8,3 vH), Jute (2,5 vH).

a) Les chiffres sans décimales sont provisoires.  
 (1) Énergie (25,0 %) : Houille (12,2 %), pétrole Moyen-Orient (70,2 %), pétrole autres Pays tiers (17,6 %).  
 (2) Minerais et métaux (19,0 %) : Minerais de fer (25,6 %), ferraille (4,6 %), fonte (2,7 %), acier (6,3 %), cuivre (39,0 %), nickel (5,2 %), aluminium (9,2 %), plomb (2,1 %), zinc (1,2 %), étain (4,1 %).  
 (3) Produits d'origine agricole en provenance des Associés d'Outre-Mer (6,9 %) : Riz (0,7 %), bananes (12,8 %), sucre (10,5 %), café (19,0 %), cacao (9,8 %), tourteaux (2,0 %), arachides (10,4 %), coprah (1,8 %), bois (14,5 %), coton (6,8 %), huile d'arachides (6,9 %), huile de palme (4,8 %).  
 (4) Produits d'origine agricole, alimentaire, en provenance des Pays tiers (19,4 %) : viande congelée (5,3 %), viande en conserve (1,5 %), beurre Pays tiers européens (0,7 %), beurre autres Pays tiers (1,4 %), œufs (4,8 %), froment (13,5 %), riz (1,8 %), orge (7,1 %), maïs (14,7 %), sucre (3,4 %), café (21,2 %), cacao Pays tiers américains (1,5 %), cacao Pays tiers africains (5,6 %), tourteaux (6,0 %), saindoux (0,5 %), tabac (11,0 %).  
 (5) Produits d'origine agricole, non alimentaires, en provenance des Pays tiers (29,7 %) : peaux de bovins (2,6 %), arachides (2,2 %), coprah (3,8 %), soja (6,2 %), caoutchouc naturel (11,3 %), bois (14,6 %), pâtes à papier (13,2 %), laine (18,9 %), coton américain (16,4 %), coton autres Pays tiers (8,3 %), jute (2,5 %).

| Zeitraum<br><br>Période | Trockenladung / Cargaisons sèches         |           |        |                   |         |   |                   | Linien-<br>fahrt<br><br>Lignes<br>régulières | Tankerfahrt         |       |
|-------------------------|---|-----------|--------|-------------------|---------|---|-------------------|--|---------------------|-------|
|                         | Reisecharterindex / Affrètement au voyage |           |        |                   |         | Zeitcharterindex<br>Affrètement à temps |                   |  | Pétroliers          |       |
|                         | Deutschland<br>(BR) (a)                   | Nederland | Italia | United<br>Kingdom | USA     | Nederland                               | United<br>Kingdom | Deutschland<br>(BR)                          | Deutschland<br>(BR) | Norge |
| <b>1958 = 100</b>       |   |           |        |                   |         |   |                   |  |                     |       |
| 1959                    | 104                                       | 101       | 104    | 107               | 100 (b) | 95                                      | 100               | 98   | 97                  | 101   |
| 1960                    | 110                                       | 104       | 106    | 111               | 105 (b) | 109                                     | 118               | 100  | 100                 | 96    |
| 1961                    | 110                                       | 100       | 112    | 118               | 109 (b) | 112                                     | 132               | 104  | 87                  | 88    |
| 1962                    | 99  | 86        | 96     | 99                | 96 (b)  | 86                                      | 104               | 107  | 102                 | 101   |
| 1963                    | 117                                       | 103       | 112    | 121               | 107 (b) | 102                                     | 124               | 109  | 131                 | 135   |
| 1964                    | 118                                       | 104       | 111    | 124               | 111 (z) | 115                                     | 140               | 113  | 118                 | 124   |
| <b>1960 = 100</b>       |   |           |        |                   |         |   |                   |  |                     |       |
| 1958                    | 91  | 96        | 94     | 90                |         | 91                                      | 85                | 100  | 100                 | 104   |
| 1959                    | 95  | 97        | 98     | 96                | 96      | 86                                      | 85                | 98   | 97                  | 105   |
| 1960                    | 100                                       | 100       | 100    | 100               | 100     | 100                                     | 100               | 100  | 100                 | 100   |
| 1961                    | 100                                       | 96        | 106    | 107               | 104     | 103                                     | 112               | 104  | 87                  | 92    |
| 1962                    | 90  | 83        | 90     | 89                | 92      | 78                                      | 89                | 107  | 102                 | 105   |
| 1963                    | 106                                       | 99        | 105    | 109               | 102     | 94                                      | 105               | 109  | 131                 | 141   |
| 1964                    | 107                                       | 100       | 104    | 112               | 107     | 105                                     | 119               | 113  | 118                 | 129   |
| 1962                    | O   | 86        | 71     | 82                | 84      | 65                                      | 76                | 106  | 99                  | 98    |
|                         | N   | 90        | 75     | 84                | 88      | 75                                      | 83                | 106  | 97                  | 104   |
|                         | D   | 93        | 80     | 90                | 88      | 74                                      | 80                | 106  | 113                 | 120   |
| 1963                    | J   | 97        | 85     | 90                | 93      | 84                                      | 80                | 107  | 151                 | 165   |
|                         | F   | 100       | 85     | 92                | 94      | 84                                      | 86                | 107  | 198                 | 208   |
|                         | M   | 100       | 90     | 93                | 98      | 84                                      | 93                | 107  | 169                 | 159   |
|                         | A   | 102       | 90     | 98                | 101     | 85                                      | 94                | 108  | 106                 | 121   |
|                         | M   | 106       | 99     | 104               | 110     | 97                                      | 105               | 108  | 105                 | 111   |
|                         | J   | 98        | 93     | 102               | 106     | 83                                      | 94                | 109  | 86                  | 96    |
|                         | J   | 98        | 83     | 92                | 101     | 82                                      | 94                | 109  | 68                  | 84    |
|                         | A   | 100       | 86     | 97                | 105     | 90                                      | 97                | 109  | 74                  | 103   |
|                         | S   | 106       | 108    | 108               | 110     | 99                                      | 115               | 110  | 91                  | 108   |
|                         | O   | 125       | 130    | 128               | 135     | 109                                     | 131               | 111  | 160                 | 171   |
|                         | N   | 122       | 127    | 135               | 128     | 117                                     | 139               | 112  | 170                 | 171   |
|                         | D   | 118       | 116    | 125               | 128     | 113                                     | 131               | 112  | 194                 | 191   |
| 1964                    | J   | 119       | 120    | 118               | 129     | 116                                     | 138               | 112  | 219                 | 217   |
|                         | F   | 107       | 89     | 108               | 111     | 110                                     | 119               | 112  | 145                 | 144   |
|                         | M   | 97        | 85     | 99                | 107     | 108                                     | 121               | 113  | 87                  | 93    |
|                         | A   | 102       | 91     | 104               | 110     | 105                                     | 115               | 113  | 98                  | 109   |
|                         | M   | 102       | 96     | 103               | 110     | 91                                      | 113               | 113  | 91                  | 101   |
|                         | J   | 102       | 93     | 103               | 107     | 103                                     | 109               | 113  | 89                  | 89    |
|                         | J   | 101       | 97     | 102               | 108     | 98                                      | 107               | 113  | 79                  | 101   |
|                         | A   | 103       | 100    | 95                | 105     | 101                                     | 114               | 113  | 102                 | 104   |
|                         | S   | 106       | 92     | 97                | 106     | 102                                     | 115               | 114  | 93                  | 110   |
|                         | O   | 110       | 108    | 102               | 119     | 106                                     | 123               | 114  | 116                 | 144   |
|                         | N   | 115       | 119    | 112               | 120     | 109                                     | 133               | 114  | 124                 | 147   |
|                         | D   | 114       | 108    | 103               | 114     | 106                                     | 122               | 114  | 164                 | 186   |
| 1965                    | J   | 113       | .      | 113               | 116     | .                                       | 119               | 114  | 147                 | 149   |
|                         | F   | 115       | .      | 113               | 117     | .                                       | 118               | 114  | 131                 | 127   |
|                         | M   | 115       | .      | 110               | 124     | .                                       | 132               | 115  | 107                 | 111   |
|                         | A   | 114       | .      | 118               | 122     | .                                       | 127               | 116  | 84                  | 94    |
|                         | M   | 117       | .      | 119               | 131     | .                                       | 130               | 116  | 82                  | 95    |
|                         | J   | 114       | .      | 122               | 126     | .                                       | 135               | 117  | 100                 | 95    |
|                         | J   | 112       | .      | 119               | 131     | .                                       | 141               | 117  | 82                  | 90    |
|                         | A   | .         | .      | .                 | 128     | .                                       | 134               | .  | .                   | 127   |

(a) Neue Reihe von 1961 an.  
(b) 1959 = 100

(a) A partir de 1961, nouvelle série.  
(b) 1959 = 100

6

**ENTWICKLUNG DES HANDELS  
DER MITGLIEDSTAATEN INTRA- UND EXTRA-EWG**  
(tatsächliche Werte)

**TAB. 7**

**MIO \$**

| Zeitraum<br>Période        | import   |         |            |                  |                             |         | export   |         |            |                  |                             |         |
|----------------------------|----------|---------|------------|------------------|-----------------------------|---------|----------|---------|------------|------------------|-----------------------------|---------|
|                            | EWG-CEE  | France  | Belg.-Lux. | Niederland<br>a) | Deutsch-<br>land<br>(BR) a) | Italia  | EWG-CEE  | France  | Belg.-Lux. | Niederland<br>a) | Deutsch-<br>land<br>(BR) a) | Italia  |
| <b>AUSTAUSCH INTRA-EWG</b> |          |         |            |                  |                             |         |          |         |            |                  |                             |         |
| 1958                       | 6 790,3  | 1 227,3 | 1 461,6    | 1 517,9          | 1 896,1                     | 687,4   | 6 864,0  | 1 135,6 | 1 377,3    | 1 336,8          | 2 406,0                     | 608,3   |
| 1959                       | 8 082,1  | 1 362,1 | 1 621,0    | 1 749,5          | 2 460,6                     | 889,0   | 8 167,6  | 1 523,6 | 1 524,2    | 1 597,2          | 2 730,1                     | 792,5   |
| 1960                       | 10 150,4 | 1 847,9 | 1 893,8    | 2 076,1          | 3 023,9                     | 1 308,7 | 10 245,7 | 2 041,6 | 1 907,8    | 1 849,3          | 3 369,1                     | 1 077,9 |
| 1961                       | 11 718,4 | 2 102,1 | 2 135,4    | 2 514,0          | 3 427,2                     | 1 539,7 | 11 893,2 | 2 419,7 | 2 089,4    | 2 050,6          | 4 025,9                     | 1 307,6 |
| 1962                       | 13 416,4 | 2 523,2 | 2 323,9    | 2 683,0          | 3 995,1                     | 1 891,3 | 13 562,9 | 2 711,6 | 2 458,4    | 2 256,0          | 4 512,5                     | 1 624,4 |
| 1963                       | 15 737,1 | 3 126,1 | 2 684,4    | 3 082,0          | 4 341,9                     | 2 502,6 | 15 926,1 | 3 091,5 | 2 942,3    | 2 647,2          | 5 451,9                     | 1 793,2 |
| 1964                       | 18 041,2 | 3 762,2 | 3 145,9    | 3 670,8          | 5 097,7                     | 2 364,6 | 18 389,6 | 3 487,2 | 3 493,6    | 3 233,1          | 5 909,8                     | 2 265,9 |
| 1963 IV                    | 4 253,5  | 879,6   | 747,4      | 838,2            | 1 109,5                     | 678,7   | 4 388,6  | 864,3   | 806,2      | 709,7            | 1 526,5                     | 481,9   |
| 1964 I                     | 4 387,7  | 949,3   | 787,8      | 902,3            | 1 049,6                     | 698,6   | 4 438,1  | 886,4   | 837,2      | 734,9            | 1 483,5                     | 496,1   |
| II                         | 4 570,5  | 960,9   | 807,8      | 952,6            | 1 235,3                     | 614,0   | 4 664,4  | 900,2   | 876,7      | 805,4            | 1 526,1                     | 556,0   |
| III                        | 4 295,5  | 857,6   | 734,7      | 876,1            | 1 322,4                     | 504,9   | 4 359,8  | 767,1   | 820,1      | 801,1            | 1 373,4                     | 598,1   |
| IV                         | 4 794,7  | 994,5   | 823,1      | 939,9            | 1 490,3                     | 546,9   | 4 931,9  | 933,5   | 960,3      | 891,7            | 1 526,7                     | 619,7   |
| 1965 I                     | 4 809,6  | 987,9   | 815,8      | 951,1            | 1 504,1                     | 550,8   | 5 043,7  | 974,3   | 985,6      | 851,0            | 1 568,5                     | 664,4   |
| II                         | 5 050,4  | 986,3   | 863,2      | 975,2            | 1 671,2                     | 554,4   | 5 103,7  | 1 023,8 | 954,2      | 871,0            | 1 537,9                     | 716,7   |
| 1964 J                     | 1 575,9  | 334,1   | 273,0      | 325,9            | 436,2                       | 206,8   | 1 589,9  | 309,2   | 303,4      | 273,6            | 508,0                       | 195,6   |
| J                          | 1 532,0  | 314,2   | 242,6      | 325,1            | 463,7                       | 186,4   | 1 579,5  | 291,2   | 284,7      | 274,6            | 505,1                       | 224,0   |
| A                          | 1 242,7  | 229,5   | 224,8      | 248,7            | 395,0                       | 144,8   | 1 212,0  | 205,5   | 228,8      | 219,3            | 396,4                       | 161,9   |
| S                          | 1 514,5  | 313,9   | 260,9      | 302,2            | 463,6                       | 173,9   | 1 564,5  | 270,4   | 305,9      | 307,2            | 471,8                       | 209,1   |
| O                          | 1 654,5  | 347,6   | 280,4      | 325,9            | 513,1                       | 187,5   | 1 710,6  | 316,9   | 331,2      | 318,5            | 522,7                       | 221,3   |
| N                          | 1 510,3  | 313,1   | 259,5      | 291,2            | 481,9                       | 164,6   | 1 576,8  | 307,1   | 305,9      | 273,5            | 491,0                       | 199,3   |
| D                          | 1 623,1  | 333,8   | 276,2      | 322,8            | 495,3                       | 195,0   | 1 647,2  | 309,6   | 329,2      | 299,7            | 513,1                       | 195,7   |
| 1965 J                     | 1 442,2  | 302,1   | 245,1      | 286,6            | 448,6                       | 159,7   | 1 554,4  | 281,1   | 309,5      | 274,9            | 503,0                       | 185,8   |
| F                          | 1 573,2  | 331,3   | 266,6      | 308,9            | 476,9                       | 189,6   | 1 634,5  | 330,2   | 306,2      | 279,2            | 490,1                       | 228,9   |
| M                          | 1 796,0  | 356,2   | 304,1      | 355,6            | 578,5                       | 201,6   | 1 854,2  | 363,0   | 369,9      | 296,9            | 575,4                       | 249,0   |
| A                          | 1 679,7  | 326,4   | 298,2      | 336,9            | 525,4                       | 192,7   | 1 664,2  | 336,1   | 317,3      | 287,2            | 494,9                       | 228,6   |
| M                          | 1 661,4  | 329,0   | 271,5      | 306,4            | 572,6                       | 182,0   | 1 696,0  | 349,3   | 307,6      | 277,2            | 533,2                       | 228,7   |
| J                          | 1 691,5  | 331,0   | 275,6      | 331,9            | 573,2                       | 179,9   | 1 749,3  | 338,5   | 348,3      | 306,6            | 509,8                       | 246,2   |
| J                          | 1 735,2  | 330,0   | 266,3      | 336,0            | 600,8                       | 202,0   | 1 739,8  | 346,5   | 323,2      | 299,7            | 518,9                       | 251,7   |
| A                          | 1 436,6  | 251,6   | 240,7      | 270,2            | 514,0                       | 160,1   | 1 389,2  | 270,5   | 238,8      | 234,6            | 419,6                       | 225,7   |
| S                          |          | 336,9   |            |                  | 591,6                       |         |          | 348,3   | 355,3      |                  | 524,6                       |         |
| <b>HANDEL EXTRA-EWG</b>    |          |         |            |                  |                             |         |          |         |            |                  |                             |         |
| 1958                       | 16 156,1 | 4 381,9 | 1 674,3    | 2 106,9          | 5 464,7                     | 2 528,3 | 15 910,7 | 3 984,9 | 1 675,2    | 1 880,6          | 6 401,3                     | 1 968,7 |
| 1959                       | 16 206,3 | 3 725,0 | 1 823,6    | 2 189,3          | 6 016,7                     | 2 451,7 | 17 050,4 | 4 090,1 | 1 773,6    | 2 010,2          | 7 074,1                     | 2 102,4 |
| 1960                       | 19 444,6 | 4 431,6 | 2 063,3    | 2 454,6          | 7 078,7                     | 3 416,5 | 19 483,3 | 4 821,1 | 1 867,6    | 2 178,4          | 8 045,7                     | 2 570,5 |
| 1961                       | 20 455,0 | 4 575,8 | 2 083,6    | 2 598,3          | 7 513,7                     | 3 683,6 | 20 428,2 | 4 800,6 | 1 835,0    | 2 256,0          | 8 661,2                     | 2 875,4 |
| 1962                       | 22 352,6 | 4 996,6 | 2 231,5    | 2 664,4          | 8 284,3                     | 4 175,7 | 20 635,6 | 4 650,3 | 1 865,2    | 2 328,5          | 8 751,1                     | 3 040,5 |
| 1963                       | 24 676,7 | 5 599,7 | 2 427,7    | 2 885,3          | 8 676,9                     | 5 087,2 | 21 628,8 | 4 991,2 | 1 896,9    | 2 314,8          | 9 163,7                     | 3 262,1 |
| 1964                       | 26 826,2 | 6 304,5 | 2 755,3    | 3 384,2          | 9 515,6                     | 4 866,7 | 24 158,3 | 5 503,2 | 2 086,2    | 2 575,0          | 10 303,5                    | 3 690,4 |
| 1963 IV                    | 6 536,8  | 1 555,0 | 634,2      | 791,1            | 2 228,9                     | 1 327,7 | 5 882,9  | 1 346,1 | 513,4      | 604,0            | 2 545,2                     | 874,3   |
| 1964 I                     | 6 715,1  | 1 639,9 | 668,0      | 805,4            | 2 221,4                     | 1 380,4 | 5 731,2  | 1 363,4 | 530,7      | 602,9            | 2 404,4                     | 829,9   |
| II                         | 6 900,1  | 1 705,1 | 709,4      | 876,4            | 2 305,8                     | 1 303,5 | 5 949,0  | 1 372,4 | 523,1      | 619,5            | 2 524,8                     | 909,1   |
| III                        | 6 236,3  | 1 369,6 | 670,2      | 817,4            | 2 348,3                     | 1 030,7 | 5 812,4  | 1 238,0 | 478,4      | 648,7            | 2 491,1                     | 956,2   |
| IV                         | 6 979,8  | 1 589,9 | 713,0      | 885,0            | 2 640,4                     | 1 151,5 | 6 670,7  | 1 529,4 | 550,5      | 703,9            | 2 884,8                     | 1 002,0 |
| 1965 I                     | 6 753,0  | 1 558,9 | 649,0      | 797,9            | 2 530,1                     | 1 217,1 | 6 418,3  | 1 391,0 | 606,5      | 646,7            | 2 772,0                     | 1 002,0 |
| II                         | 7 107,2  | 1 651,4 | 734,2      | 833,0            | 2 658,6                     | 1 229,9 | 6 618,2  | 1 491,5 | 561,0      | 688,8            | 2 803,4                     | 1 073,6 |
| 1964 J                     | 2 320,4  | 561,5   | 239,8      | 301,7            | 788,7                       | 428,8   | 2 036,4  | 487,7   | 180,4      | 217,4            | 840,8                       | 310,2   |
| J                          | 2 254,0  | 499,9   | 243,2      | 310,7            | 838,1                       | 362,1   | 2 052,9  | 463,2   | 168,4      | 208,9            | 860,9                       | 351,4   |
| A                          | 1 885,6  | 400,3   | 193,8      | 250,1            | 737,8                       | 303,6   | 1 731,2  | 348,0   | 147,7      | 186,0            | 774,5                       | 274,9   |
| S                          | 2 091,8  | 469,4   | 228,2      | 256,6            | 772,4                       | 365,2   | 2 028,3  | 426,7   | 170,5      | 253,8            | 855,8                       | 321,5   |
| O                          | 2 270,0  | 492,9   | 222,5      | 302,2            | 848,9                       | 403,4   | 2 251,8  | 517,2   | 191,2      | 233,7            | 963,6                       | 346,1   |
| N                          | 2 238,0  | 513,7   | 226,2      | 275,5            | 876,9                       | 345,8   | 2 112,7  | 498,5   | 179,3      | 231,8            | 897,8                       | 305,3   |
| D                          | 2 460,5  | 583,3   | 252,4      | 307,6            | 914,6                       | 402,5   | 2 291,1  | 513,7   | 171,3      | 238,3            | 1 023,4                     | 344,3   |
| 1965 J                     | 2 242,8  | 513,6   | 206,3      | 267,4            | 869,7                       | 385,8   | 1 936,3  | 406,8   | 191,7      | 202,4            | 860,6                       | 274,9   |
| F                          | 2 090,0  | 467,4   | 207,5      | 255,1            | 757,7                       | 402,4   | 2 067,8  | 451,6   | 213,7      | 209,7            | 861,8                       | 331,0   |
| M                          | 2 420,3  | 578,1   | 235,3      | 275,4            | 902,8                       | 428,7   | 2 412,5  | 532,6   | 201,1      | 234,7            | 1 049,7                     | 394,4   |
| A                          | 2 367,8  | 573,4   | 254,1      | 276,7            | 860,8                       | 402,8   | 2 171,8  | 502,7   | 189,9      | 219,3            | 899,8                       | 360,1   |
| M                          | 2 380,0  | 543,3   | 234,9      | 270,9            | 897,5                       | 433,3   | 2 249,3  | 504,2   | 170,2      | 223,9            | 1 008,4                     | 342,6   |
| J                          | 2 351,8  | 534,6   | 238,2      | 285,4            | 900,3                       | 393,3   | 2 192,0  | 484,6   | 199,3      | 247,3            | 895,2                       | 365,6   |
| J                          | 2 403,6  | 497,0   | 239,5      | 328,7            | 910,9                       | 427,5   | 2 348,5  | 510,1   | 185,9      | 243,6            | 1 033,2                     | 375,7   |
| A                          | 2 156,5  | 427,9   | 211,7      | 266,4            | 848,8                       | 401,7   | 1 997,5  | 400,7   | 189,6      | 203,6            | 876,8                       | 326,7   |
| S                          |          | 476,2   |            |                  | 938,7                       |         |          | 477,9   | 224,3      |                  | 953,3                       |         |
| <b>COMMERCE EXTRA-CEE</b>  |          |         |            |                  |                             |         |          |         |            |                  |                             |         |
| 1958                       | 16 156,1 | 4 381,9 | 1 674,3    | 2 106,9          | 5 464,7                     | 2 528,3 | 15 910,7 | 3 984,9 | 1 675,2    | 1 880,6          | 6 401,3                     | 1 968,7 |
| 1959                       | 16 206,3 | 3 725,0 | 1 823,6    | 2 189,3          | 6 016,7                     | 2 451,7 | 17 050,4 | 4 090,1 | 1 773,6    | 2 010,2          | 7 074,1                     | 2 102,4 |
| 1960                       | 19 444,6 | 4 431,6 | 2 063,3    | 2 454,6          | 7 078,7                     | 3 416,5 | 19 483,3 | 4 821,1 | 1 867,6    | 2 178,4          | 8 045,7                     | 2 570,5 |
| 1961                       | 20 455,0 | 4 575,8 | 2 083,6    | 2 598,3          | 7 513,7                     | 3 683,6 | 20 428,2 | 4 800,6 | 1 835,0    | 2 256,0          | 8 661,2                     | 2 875,4 |
| 1962                       | 22 352,6 | 4 996,6 | 2 231,5    | 2 664,4          | 8 284,3                     | 4 175,7 | 20 635,6 | 4 650,3 | 1 865,2    | 2 328,5          | 8 751,1                     | 3 040,5 |
| 1963                       | 24 676,7 | 5 599,7 | 2 427,7    | 2 885,3          | 8 676,9                     | 5 087,2 | 21 628,8 | 4 991,2 | 1 896,9    | 2 314,8          | 9 163,7                     | 3 262,1 |
| 1964                       | 26 826,2 | 6 304,5 | 2 755,3    | 3 384,2          | 9 515,6                     | 4 866,7 | 24 158,3 | 5 503,2 | 2 086,2    | 2 575,0          | 10 303,5                    | 3 690,4 |

a) Ab März 1961: neuer Umrechnungs-Kurs zum Dollar für die Niederlande und Deutschland (BR) - siehe am Ende dieses Heftes.

TAB. 7

ÉVOLUTION DU COMMERCE  
 INTRA- ET EXTRA-CEE DES PAYS MEMBRES  
 (valeurs courantes)

MIO \$

| Zeitraum<br>Période                      | import  |        |            |                  |                             |        | export  |        |            |                  |                             |        |
|--|---------|--------|------------|------------------|-----------------------------|--------|---------|--------|------------|------------------|-----------------------------|--------|
|  | EWG/CEE | France | Belg./Lux. | Niederland<br>a) | Deutsch-<br>land<br>(BR) a) | Italia | EWG/CEE | France | Belg./Lux. | Niederland<br>a) | Deutsch-<br>land<br>(BR) a) | Italia |
| <b>AUSTAUSCH INTRA-EWG</b>               |         |        |            |                  |                             |        |         |        |            |                  |                             |        |
| <b>Ø 12 Monate nichtbereinigte Werte</b> |         |        |            |                  |                             |        |         |        |            |                  |                             |        |
| 1958                                     | 565,9   | 102,3  | 121,8      | 126,5            | 158,0                       | 57,3   | 572,0   | 94,6   | 114,8      | 111,4            | 200,5                       | 50,7   |
| 1959                                     | 673,5   | 113,5  | 135,1      | 145,8            | 205,1                       | 74,1   | 680,6   | 127,0  | 127,0      | 133,1            | 227,5                       | 66,0   |
| 1960                                     | 845,9   | 154,0  | 157,8      | 173,0            | 252,0                       | 109,2  | 853,8   | 170,1  | 159,0      | 154,1            | 280,8                       | 89,8   |
| 1961                                     | 976,5   | 175,2  | 178,0      | 209,5            | 285,6                       | 128,3  | 991,1   | 201,6  | 174,1      | 170,9            | 335,5                       | 109,0  |
| 1962                                     | 1 118,0 | 210,3  | 193,7      | 223,6            | 332,9                       | 157,6  | 1 130,2 | 226,0  | 204,8      | 188,0            | 376,0                       | 135,4  |
| 1963                                     | 1 311,4 | 260,5  | 223,7      | 256,8            | 361,8                       | 208,6  | 1 327,2 | 257,6  | 245,2      | 220,6            | 454,3                       | 149,4  |
| 1964                                     | 1 503,4 | 313,5  | 262,2      | 305,9            | 424,8                       | 197,1  | 1 532,5 | 290,6  | 291,1      | 269,4            | 492,5                       | 188,8  |
| <b>Ø 3 Monate bereinigte Werte</b>       |         |        |            |                  |                             |        |         |        |            |                  |                             |        |
| 1963 IV                                  | 1 389,4 | 283,5  | 241,6      | 277,2            | 354,0                       | 224,3  | 1 414,4 | 278,6  | 261,2      | 222,4            | 492,4                       | 160,5  |
| 1964 I                                   | 1 460,8 | 303,8  | 260,8      | 295,7            | 379,4                       | 234,8  | 1 486,0 | 294,7  | 278,8      | 250,0            | 500,1                       | 169,9  |
| II                                       | 1 507,7 | 320,4  | 269,2      | 313,9            | 407,7                       | 204,2  | 1 536,5 | 291,1  | 282,1      | 274,6            | 502,0                       | 182,7  |
| III                                      | 1 480,6 | 310,4  | 251,2      | 301,1            | 433,2                       | 168,4  | 1 515,6 | 273,0  | 290,1      | 270,2            | 468,8                       | 194,6  |
| IV                                       | 1 571,3 | 318,7  | 264,5      | 310,7            | 480,0                       | 181,7  | 1 592,8 | 302,1  | 312,8      | 284,8            | 496,9                       | 205,3  |
| 1965 I                                   | 1 581,7 | 318,8  | 267,1      | 313,3            | 528,3                       | 183,4  | 1 674,3 | 322,3  | 326,9      | 287,7            | 521,1                       | 227,0  |
| II                                       | 1 652,6 | 329,1  | 283,0      | 321,5            | 552,9                       | 184,9  | 1 678,4 | 329,1  | 310,6      | 296,0            | 506,3                       | 232,3  |
| III                                      |         | 332,5  |            |                  | 561,2                       |        |         | 347,7  |            | 333,2            |                             | 504,8  |
| <b>Monatliche bereinigte Werte</b>       |         |        |            |                  |                             |        |         |        |            |                  |                             |        |
| 1964 J                                   | 1 578,8 | 342,1  | 276,8      | 321,4            | 435,5                       | 213,2  | 1 578,4 | 298,9  | 291,9      | 276,4            | 526,6                       | 199,0  |
| J  | 1 522,9 | 322,9  | 248,9      | 319,7            | 419,8                       | 179,9  | 1 576,7 | 282,5  | 291,3      | 280,3            | 496,8                       | 209,2  |
| A  | 1 354,0 | 277,4  | 245,9      | 273,9            | 415,2                       | 150,6  | 1 407,4 | 256,1  | 273,0      | 232,5            | 430,3                       | 168,2  |
| S  | 1 534,7 | 331,0  | 258,8      | 309,6            | 464,7                       | 174,8  | 1 562,6 | 280,5  | 306,0      | 297,9            | 479,2                       | 206,4  |
| O  | 1 590,9 | 333,3  | 265,0      | 314,6            | 471,3                       | 186,0  | 1 602,4 | 306,1  | 305,5      | 297,7            | 507,5                       | 206,5  |
| N  | 1 500,6 | 312,1  | 260,5      | 284,5            | 470,5                       | 163,2  | 1 552,1 | 299,4  | 303,0      | 264,3            | 493,0                       | 198,5  |
| D  | 1 622,3 | 310,6  | 268,0      | 333,1            | 498,2                       | 195,9  | 1 623,7 | 300,9  | 329,8      | 292,5            | 489,5                       | 210,8  |
| 1965 J                                   | 1 547,7 | 310,0  | 259,9      | 296,6            | 493,5                       | 159,8  | 1 671,6 | 298,4  | 327,6      | 281,7            | 531,9                       | 211,1  |
| F  | 1 625,5 | 333,4  | 272,1      | 314,9            | 527,7                       | 189,6  | 1 717,8 | 341,7  | 320,7      | 293,7            | 507,9                       | 237,5  |
| M  | 1 571,8 | 313,1  | 269,2      | 328,5            | 563,6                       | 200,8  | 1 633,4 | 326,8  | 332,3      | 287,6            | 523,4                       | 232,5  |
| A  | 1 661,9 | 321,7  | 292,8      | 338,0            | 525,8                       | 193,0  | 1 628,0 | 327,5  | 297,1      | 297,8            | 484,1                       | 226,6  |
| M  | 1 599,6 | 326,4  | 274,6      | 299,2            | 560,4                       | 180,3  | 1 674,5 | 336,0  | 303,3      | 279,9            | 504,5                       | 219,3  |
| J  | 1 696,3 | 339,3  | 281,6      | 327,2            | 572,5                       | 181,4  | 1 732,5 | 323,8  | 331,3      | 310,4            | 530,4                       | 250,9  |
| J  | 1 709,2 | 339,3  | 276,6      | 329,8            | 554,7                       | 197,6  | 1 734,5 | 333,3  | 332,8      | 308,4            | 509,6                       | 234,7  |
| A  |         | 301,2  | 275,7      | 303,2            | 536,1                       |        |         | 346,3  | 309,7      | 256,4            | 468,9                       |        |
| S  |         | 357,0  |            |                  | 592,8                       |        |         | 363,4  | 357,2      |                  | 535,9                       |        |
| <b>HANDEL EXTRA-EWG</b>                  |         |        |            |                  |                             |        |         |        |            |                  |                             |        |
| <b>Ø 12 Monate nichtbereinigte Werte</b> |         |        |            |                  |                             |        |         |        |            |                  |                             |        |
| 1958                                     | 1 346,3 | 365,2  | 139,5      | 175,6            | 455,4                       | 210,7  | 1 325,9 | 332,1  | 139,6      | 156,7            | 533,4                       | 164,1  |
| 1959                                     | 1 350,5 | 310,4  | 152,0      | 182,4            | 501,4                       | 204,3  | 1 420,9 | 340,8  | 147,8      | 167,5            | 589,5                       | 175,2  |
| 1960                                     | 1 620,4 | 369,3  | 171,9      | 204,5            | 589,9                       | 284,7  | 1 623,6 | 401,8  | 155,6      | 181,5            | 670,5                       | 214,2  |
| 1961                                     | 1 704,6 | 381,3  | 173,6      | 216,5            | 617,8                       | 307,0  | 1 702,4 | 400,1  | 152,9      | 188,0            | 721,8                       | 239,6  |
| 1962                                     | 1 862,7 | 416,4  | 186,0      | 222,0            | 690,3                       | 348,0  | 1 719,3 | 387,5  | 155,6      | 194,0            | 729,3                       | 253,4  |
| 1963                                     | 2 056,4 | 466,6  | 202,3      | 240,4            | 723,1                       | 423,9  | 1 802,4 | 415,9  | 158,1      | 192,9            | 763,6                       | 271,8  |
| 1964                                     | 2 235,5 | 525,4  | 229,6      | 282,0            | 793,0                       | 405,6  | 2 013,2 | 458,6  | 173,9      | 214,6            | 858,6                       | 307,5  |
| <b>Ø 3 Monate bereinigte Werte</b>       |         |        |            |                  |                             |        |         |        |            |                  |                             |        |
| 1963 IV                                  | 2 128,1 | 512,7  | 202,3      | 260,0            | 706,3                       | 442,7  | 1 852,5 | 414,0  | 168,3      | 197,6            | 786,1                       | 279,6  |
| 1964 I                                   | 2 233,2 | 531,7  | 218,2      | 263,9            | 761,3                       | 452,4  | 1 943,6 | 453,7  | 173,6      | 202,1            | 843,3                       | 279,8  |
| II                                       | 2 258,6 | 536,6  | 234,9      | 294,5            | 758,9                       | 427,7  | 1 992,7 | 455,0  | 172,2      | 209,2            | 846,6                       | 305,9  |
| III                                      | 2 136,3 | 509,7  | 227,7      | 273,8            | 797,8                       | 348,1  | 1 970,6 | 449,3  | 171,5      | 217,1            | 837,8                       | 317,2  |
| IV                                       | 2 262,9 | 523,1  | 231,1      | 293,0            | 858,7                       | 384,1  | 2 132,7 | 474,1  | 177,2      | 232,1            | 919,4                       | 323,2  |
| 1965 I                                   | 2 238,6 | 506,7  | 212,8      | 264,6            | 854,8                       | 397,6  | 2 154,2 | 461,8  | 197,7      | 215,7            | 953,1                       | 333,8  |
| II                                       | 2 308,4 | 520,7  | 243,2      | 279,8            | 871,9                       | 398,7  | 2 222,3 | 494,0  | 184,9      | 232,0            | 940,1                       | 363,1  |
| III                                      |         | 518,2  |            |                  | 924,9                       |        |         | 520,6  |            | 203,3            |                             | 970,9  |
| <b>Monatliche bereinigte Werte</b>       |         |        |            |                  |                             |        |         |        |            |                  |                             |        |
| 1964 J                                   | 2 307,5 | 544,1  | 240,6      | 299,4            | 786,6                       | 432,1  | 2 054,5 | 488,4  | 180,1      | 216,6            | 855,0                       | 324,4  |
| J  | 2 252,5 | 503,0  | 248,8      | 307,1            | 841,9                       | 363,2  | 2 055,8 | 465,7  | 174,3      | 219,5            | 862,3                       | 336,3  |
| A  | 2 005,4 | 486,9  | 202,7      | 260,0            | 764,4                       | 312,5  | 1 816,1 | 420,7  | 170,5      | 192,8            | 790,4                       | 287,2  |
| S  | 2 151,0 | 539,2  | 231,5      | 254,5            | 793,0                       | 368,7  | 2 039,7 | 461,4  | 169,6      | 238,9            | 860,5                       | 328,0  |
| O  | 2 297,3 | 530,6  | 221,3      | 300,7            | 848,9                       | 405,0  | 2 183,2 | 472,2  | 182,2      | 227,4            | 937,5                       | 331,4  |
| N  | 2 246,6 | 515,5  | 224,8      | 274,5            | 874,2                       | 349,0  | 2 075,8 | 476,6  | 180,4      | 228,4            | 883,7                       | 305,8  |
| D  | 2 244,8 | 523,2  | 247,1      | 303,8            | 853,0                       | 398,4  | 2 139,0 | 473,2  | 169,0      | 240,7            | 937,0                       | 332,8  |
| 1965 J                                   | 2 221,3 | 518,6  | 203,9      | 253,9            | 888,1                       | 386,4  | 2 097,1 | 423,3  | 179,5      | 206,0            | 945,0                       | 296,4  |
| F  | 2 238,3 | 483,2  | 212,1      | 264,5            | 790,8                       | 407,6  | 2 194,6 | 471,2  | 219,2      | 218,3            | 915,7                       | 330,0  |
| M  | 2 256,2 | 518,3  | 222,3      | 275,4            | 885,6                       | 398,9  | 2 170,8 | 490,8  | 194,5      | 222,9            | 998,5                       | 374,7  |
| A  | 2 325,7 | 529,2  | 254,9      | 281,7            | 850,0                       | 391,4  | 2 208,0 | 503,6  | 184,7      | 225,2            | 927,3                       | 368,8  |
| M  | 2 268,0 | 515,2  | 236,1      | 274,6            | 867,5                       | 402,2  | 2 236,7 | 493,1  | 171,0      | 224,3            | 979,5                       | 335,6  |
| J  | 2 331,5 | 517,6  | 238,7      | 283,1            | 898,1                       | 402,4  | 2 222,2 | 485,4  | 199,1      | 246,5            | 913,5                       | 384,9  |
| J  | 2 397,2 | 500,0  | 244,9      | 324,4            | 916,1                       | 431,4  | 2 356,4 | 513,4  | 191,6      | 255,2            | 1 035,2                     | 351,0  |
| A  |         | 511,1  | 218,5      | 280,6            | 888,3                       |        |         | 508,2  | 194,9      | 212,2            | 912,8                       |        |
| S  |         | 543,4  |            |                  | 970,2                       |        |         | 540,1  | 223,3      |                  | 964,7                       |        |
| <b>COMMERCE EXTRA-CEE</b>                |         |        |            |                  |                             |        |         |        |            |                  |                             |        |
| <b>Ø 12 mois chiffres bruts</b>          |         |        |            |                  |                             |        |         |        |            |                  |                             |        |
| 1958                                     | 1 346,3 | 365,2  | 139,5      | 175,6            | 455,4                       | 210,7  | 1 325,9 | 332,1  | 139,6      | 156,7            | 533,4                       | 164,1  |
| 1959                                     | 1 350,5 | 310,4  | 152,0      | 182,4            | 501,4                       | 204,3  | 1 420,9 | 340,8  | 147,8      | 167,5            | 589,5                       | 175,2  |
| 1960                                     | 1 620,4 | 369,3  | 171,9      | 204,5            | 589,9                       | 284,7  | 1 623,6 | 401,8  | 155,6      | 181,5            | 670,5                       | 214,2  |
| 1961                                     | 1 704,6 | 381,3  | 173,6      | 216,5            | 617,8                       | 307,0  | 1 702,4 | 400,1  | 152,9      | 188,0            | 721,8                       | 239,6  |
| 1962                                     | 1 862,7 | 416,4  | 186,0      | 222,0            | 690,3                       | 348,0  | 1 719,3 | 387,5  | 155,6      | 194,0            | 729,3                       | 253,4  |
| 1963                                     | 2 056,4 | 466,6  | 202,3      | 240,4            | 723,1                       | 423,9  | 1 802,4 | 415,9  | 158,1      | 192,9            | 763,6                       | 271,8  |
| 1964                                     | 2 235,5 | 525,4  | 229,6      | 282,0            | 793,0                       | 405,6  | 2 013,2 | 458,6  | 173,9      | 214,6            | 858,6                       | 307,5  |
| <b>Ø 3 mois chiffres ajustés</b>         |         |        |            |                  |                             |        |         |        |            |                  |                             |        |
| 1963 IV                                  | 2 128,1 | 512,7  | 202,3      | 260,0            | 706,3                       | 442,7  | 1 852,5 | 414,0  | 168,3      | 197,6            | 786,1                       | 279,6  |
| 1964 I                                   | 2 233,2 | 531,7  | 218,2      | 263,9            | 761,3                       | 452,4  | 1 943,6 | 453,7  | 173,6      | 202,1            | 843,3                       | 279,8  |
| II                                       | 2 258,6 | 536,6  | 234,9      | 294,5            | 758,9                       | 427,7  | 1 992,7 | 455,0  | 172,2      | 209,2            | 846,6                       | 305,9  |
| III                                      | 2 136,3 | 509,7  | 227,7      | 273,8            | 797,8                       | 348,1  | 1 970,6 | 449,3  | 171,5      | 217,1            | 837,8                       | 317,2  |
| IV                                       | 2 262,9 | 523,1  | 231,1      | 293,0            | 858,7                       | 384,1  | 2 132,7 | 474,1  | 177,2      | 232,1            | 919,4                       | 323,2  |
| 1965 I                                   | 2 238,6 | 506,7  | 212,8      | 264,6            | 854,8                       | 397,6  | 2 154,2 | 461,8  | 197,7      | 215,7            | 953,1                       | 333,8  |
| II                                       | 2 308,4 | 520,7  | 243,2      | 279,8            | 871,9                       | 398,7  | 2 222,3 | 494,0  | 184,9      | 232,0            | 940,1                       | 363,1  |
| III                                      |         | 518,2  |            |                  | 924,9                       |        |         | 520,6  |            | 203,3            |                             | 970,9  |
| <b>chiffres mensuels ajustés</b>         |         |        |            |                  |                             |        |         |        |            |                  |                             |        |
| 1964 J                                   | 2 307,5 | 544,1  | 240,6      | 299,4            | 786,6                       | 432,1  | 2 054,5 | 488,4  | 180,1      | 216,6            | 855,0                       | 324,4  |
| J  | 2 252,5 | 503,0  | 248,8      | 307,1            | 841,9                       | 363,2  | 2 055,8 | 465,7  | 174,3      | 219,5            | 862,3                       | 336,3  |
| A  | 2 005,4 | 486,9  | 202,7      | 260,0            | 764,4                       | 312,5  | 1 816,1 | 420,7  | 170,5      | 192,8            | 790,4                       | 287,2  |
| S  | 2 151,0 | 539,2  | 231,5      | 254,5            | 793,0                       | 368,7  | 2 039,7 | 461,4  | 169,6      | 238,9            | 860,5                       | 328,0  |
| O  | 2 297,3 | 530,6  | 221,3      | 300,7            | 848,9                       | 405,0  | 2 183,2 | 472,2  | 182,2      | 227,4            | 937,5                       | 331,4  |
| N  | 2 246,6 | 515,5  | 224,8      | 274,5            | 874,2                       | 349,0  | 2 075,8 | 476,6  | 180,4      | 228,4            | 883,7                       | 305,8  |
| D  | 2 244,8 | 523,2  | 247,1      | 303,8            | 853,0                       | 398,4  | 2 139,0 | 473,2  | 169,0      | 240,7            | 937,0                       | 332,8  |
| 1965 J                                   | 2 221,3 | 518,6  | 203,9      | 253,9            | 888,1                       | 386,4  | 2 097,1 | 423,3  | 179,5      | 206,0            | 945,0                       | 296,4  |
| F  |         |        |            |                  |                             |        |         |        |            |                  |                             |        |

| Zeitraum<br>Période        | EINFUHR - / AUSFUHR- ÜBERSCHUSS<br>BALANCE COMMERCIALE |         |            |                  |                             |          | INDICES DER TATSÄCHLICHEN WERTE<br>(saisonbereinigt)<br>INDICES DE VALEUR COURANTE (désaisonnalisés) |        |            |                  |                      |        |      |      |      |      |      |       |      |      |  |  |                           |  |  |  |  |  |  |  |  |  |  |  |  |  |  |  |  |  |  |  |  |  |  |
|----------------------------|--|---------|------------|------------------|-----------------------------|----------|--|--------|------------|------------------|----------------------|--------|------|------|------|------|------|-------|------|------|--|--|---------------------------|--|--|--|--|--|--|--|--|--|--|--|--|--|--|--|--|--|--|--|--|--|--|
|                            | MIO \$   |         |            |                  |                             |          | 1960 = 100   |        |            |                  |                      |        |      |      |      |      |      |       |      |      |  |  |                           |  |  |  |  |  |  |  |  |  |  |  |  |  |  |  |  |  |  |  |  |  |  |
|                            | EWG/CEE  | France  | Belg.-Lux. | Niederland<br>a) | Deutsch-<br>land<br>(BR) a) | Italia   | EWG/CEE  | France | Belg.-Lux. | Niederland<br>a) | Deutschl.<br>(BR) a) | Italia | IMP. | EXP. | IMP. | EXP. | IMP. | EXP.  | IMP. | EXP. |  |  |                           |  |  |  |  |  |  |  |  |  |  |  |  |  |  |  |  |  |  |  |  |  |  |
| <b>AUSTAUSCH INTRA-EWG</b> |  |         |            |                  |                             |          |  |        |            |                  |                      |        |      |      |      |      |      |       |      |      |  |  | <b>ÉCHANGES INTRA-CEE</b> |  |  |  |  |  |  |  |  |  |  |  |  |  |  |  |  |  |  |  |  |  |  |
| 1958                       |  | - 91,7  | - 84,3     | -181,2           | +510,0                      | - 79,1   | 67   | 67     | 66         | 56               | 77                   | 72     | 73   | 72   | 63   | 71   | 53   | 56    |      |      |  |  |                           |  |  |  |  |  |  |  |  |  |  |  |  |  |  |  |  |  |  |  |  |  |  |
| 1959                       |  | +161,5  | - 96,8     | -152,3           | +269,6                      | - 96,5   | 81   | 80     | 74         | 75               | 86                   | 80     | 84   | 86   | 81   | 81   | 68   | 73    |      |      |  |  |                           |  |  |  |  |  |  |  |  |  |  |  |  |  |  |  |  |  |  |  |  |  |  |
| 1960                       |  | +193,7  | + 14,0     | -226,8           | +345,2                      | -230,8   | 100  | 100    | 100        | 100              | 100                  | 100    | 100  | 100  | 100  | 100  | 100  | 100   |      |      |  |  |                           |  |  |  |  |  |  |  |  |  |  |  |  |  |  |  |  |  |  |  |  |  |  |
| 1961                       |  | +317,6  | - 46,0     | -463,4           | +598,7                      | -232,1   | 115  | 116    | 114        | 119              | 112                  | 109    | 121  | 111  | 113  | 119  | 117  | 122   |      |      |  |  |                           |  |  |  |  |  |  |  |  |  |  |  |  |  |  |  |  |  |  |  |  |  |  |
| 1962                       |  | +188,4  | +134,5     | -427,0           | +517,4                      | -266,8   | 132  | 132    | 137        | 133              | 123                  | 129    | 129  | 122  | 132  | 134  | 144  | 151   |      |      |  |  |                           |  |  |  |  |  |  |  |  |  |  |  |  |  |  |  |  |  |  |  |  |  |  |
| 1963                       |  | - 34,6  | +257,9     | -434,8           | +1110,0                     | -709,4   | 155  | 155    | 169        | 151              | 142                  | 154    | 148  | 143  | 144  | 162  | 191  | 166   |      |      |  |  |                           |  |  |  |  |  |  |  |  |  |  |  |  |  |  |  |  |  |  |  |  |  |  |
| 1964                       |  | -275,0  | +347,7     | -437,7           | +812,1                      | - 98,8   | 177  | 179    | 204        | 171              | 166                  | 183    | 177  | 175  | 169  | 175  | 180  | 210   |      |      |  |  |                           |  |  |  |  |  |  |  |  |  |  |  |  |  |  |  |  |  |  |  |  |  |  |
| 1963 IV                    |  | - 15,4  | + 58,8     | -128,5           | +416,9                      | -196,8   | 164  | 166    | 184        | 164              | 153                  | 164    | 160  | 144  | 140  | 172  | 205  | 179   |      |      |  |  |                           |  |  |  |  |  |  |  |  |  |  |  |  |  |  |  |  |  |  |  |  |  |  |
| 1964 I                     |  | - 62,8  | + 49,4     | -167,5           | +433,8                      | -202,5   | 173  | 174    | 197        | 173              | 165                  | 175    | 171  | 162  | 150  | 178  | 215  | 189   |      |      |  |  |                           |  |  |  |  |  |  |  |  |  |  |  |  |  |  |  |  |  |  |  |  |  |  |
| II                         |  | - 60,7  | + 68,9     | -147,2           | +290,8                      | - 58,1   | 178  | 180    | 208        | 171              | 171                  | 177    | 181  | 178  | 162  | 179  | 187  | 203   |      |      |  |  |                           |  |  |  |  |  |  |  |  |  |  |  |  |  |  |  |  |  |  |  |  |  |  |
| III                        |  | - 90,5  | + 85,4     | - 74,9           | + 51,1                      | + 93,2   | 175  | 178    | 202        | 160              | 159                  | 182    | 174  | 175  | 172  | 167  | 154  | 217   |      |      |  |  |                           |  |  |  |  |  |  |  |  |  |  |  |  |  |  |  |  |  |  |  |  |  |  |
| IV                         |  | - 61,0  | +137,2     | - 48,2           | + 36,4                      | + 72,8   | 186  | 187    | 207        | 178              | 168                  | 197    | 180  | 185  | 190  | 177  | 166  | 229   |      |      |  |  |                           |  |  |  |  |  |  |  |  |  |  |  |  |  |  |  |  |  |  |  |  |  |  |
| 1965 I                     |  | - 13,6  | +169,8     | -100,1           | + 64,4                      | +113,6   | 187  | 196    | 207        | 189              | 169                  | 206    | 181  | 187  | 210  | 186  | 168  | 253   |      |      |  |  |                           |  |  |  |  |  |  |  |  |  |  |  |  |  |  |  |  |  |  |  |  |  |  |
| II                         |  | + 37,5  | + 91,0     | -104,2           | -133,3                      | +162,3   | 195  | 197    | 214        | 193              | 179                  | 195    | 186  | 192  | 219  | 180  | 169  | 259   |      |      |  |  |                           |  |  |  |  |  |  |  |  |  |  |  |  |  |  |  |  |  |  |  |  |  |  |
| III                        |  |         |            |                  |                             |          |  |        | 216        | 204              |                      | 210    |      | 223  | 180  |      |      |       |      |      |  |  |                           |  |  |  |  |  |  |  |  |  |  |  |  |  |  |  |  |  |  |  |  |  |  |
| 1964 A                     |  | - 24,2  | + 28,2     | - 58,5           | +124,4                      | - 34,6   | 185  | 186    | 214        | 179              | 173                  | 180    | 192  | 183  | 166  | 189  | 202  | 203   |      |      |  |  |                           |  |  |  |  |  |  |  |  |  |  |  |  |  |  |  |  |  |  |  |  |  |  |
| M                          |  | - 11,6  | + 12,7     | -36,7            | + 94,5                      | - 15,3   | 163  | 169    | 188        | 160              | 163                  | 166    | 167  | 170  | 147  | 160  | 163  | 186   |      |      |  |  |                           |  |  |  |  |  |  |  |  |  |  |  |  |  |  |  |  |  |  |  |  |  |  |
| J                          |  | - 24,9  | + 30,4     | -52,3            | + 71,9                      | - 11,1   | 187  | 185    | 222        | 176              | 175                  | 185    | 186  | 179  | 173  | 188  | 195  | 222   |      |      |  |  |                           |  |  |  |  |  |  |  |  |  |  |  |  |  |  |  |  |  |  |  |  |  |  |
| J                          |  | - 23,1  | + 42,1     | - 50,5           | + 41,4                      | + 37,6   | 180  | 185    | 209        | 166              | 158                  | 183    | 185  | 182  | 167  | 177  | 165  | 233   |      |      |  |  |                           |  |  |  |  |  |  |  |  |  |  |  |  |  |  |  |  |  |  |  |  |  |  |
| A                          |  | - 23,9  | + 4,1      | - 29,4           | + 1,4                       | + 17,1   | 160  | 165    | 180        | 151              | 156                  | 172    | 158  | 151  | 165  | 153  | 138  | 187   |      |      |  |  |                           |  |  |  |  |  |  |  |  |  |  |  |  |  |  |  |  |  |  |  |  |  |  |
| S                          |  | - 43,5  | + 46,0     | + 5,0            | + 8,3                       | + 35,2   | 181  | 183    | 215        | 165              | 164                  | 192    | 179  | 193  | 184  | 171  | 160  | 230   |      |      |  |  |                           |  |  |  |  |  |  |  |  |  |  |  |  |  |  |  |  |  |  |  |  |  |  |
| O                          |  | - 30,7  | + 50,8     | + 7,4            | + 9,6                       | + 33,9   | 188  | 188    | 216        | 180              | 168                  | 192    | 182  | 193  | 187  | 181  | 170  | 230   |      |      |  |  |                           |  |  |  |  |  |  |  |  |  |  |  |  |  |  |  |  |  |  |  |  |  |  |
| N                          |  | - 6,1   | + 46,5     | -17,7            | + 9,1                       | + 34,7   | 177  | 182    | 203        | 176              | 165                  | 191    | 164  | 172  | 187  | 176  | 149  | 221   |      |      |  |  |                           |  |  |  |  |  |  |  |  |  |  |  |  |  |  |  |  |  |  |  |  |  |  |
| D                          |  | - 24,2  | + 53,0     | -23,2            | + 17,8                      | + 0,7    | 192  | 190    | 202        | 177              | 170                  | 207    | 192  | 190  | 198  | 174  | 179  | 235   |      |      |  |  |                           |  |  |  |  |  |  |  |  |  |  |  |  |  |  |  |  |  |  |  |  |  |  |
| 1965 J                     |  | - 20,9  | + 64,3     | - 11,6           | + 54,3                      | + 26,1   | 183  | 196    | 201        | 175              | 165                  | 206    | 171  | 182  | 196  | 189  | 146  | 235   |      |      |  |  |                           |  |  |  |  |  |  |  |  |  |  |  |  |  |  |  |  |  |  |  |  |  |  |
| F                          |  | - 1,1   | + 39,6     | - 29,7           | + 13,2                      | + 39,3   | 192  | 201    | 216        | 201              | 172                  | 202    | 182  | 191  | 209  | 181  | 174  | 264   |      |      |  |  |                           |  |  |  |  |  |  |  |  |  |  |  |  |  |  |  |  |  |  |  |  |  |  |
| M                          |  | + 6,8   | + 65,8     | - 58,7           | - 3,1                       | + 47,5   | 186  | 191    | 203        | 192              | 171                  | 209    | 190  | 187  | 224  | 186  | 184  | 259   |      |      |  |  |                           |  |  |  |  |  |  |  |  |  |  |  |  |  |  |  |  |  |  |  |  |  |  |
| A                          |  | + 9,7   | + 19,1     | - 49,8           | - 30,5                      | + 36,6   | 196  | 191    | 209        | 192              | 186                  | 187    | 195  | 193  | 209  | 172  | 177  | 252   |      |      |  |  |                           |  |  |  |  |  |  |  |  |  |  |  |  |  |  |  |  |  |  |  |  |  |  |
| M                          |  | + 20,3  | + 36,1     | - 29,1           | - 39,4                      | + 46,7   | 189  | 196    | 212        | 198              | 174                  | 191    | 193  | 182  | 222  | 180  | 165  | 244   |      |      |  |  |                           |  |  |  |  |  |  |  |  |  |  |  |  |  |  |  |  |  |  |  |  |  |  |
| J                          |  | + 7,5   | + 72,7     | - 25,3           | - 63,4                      | + 66,3   | 201  | 203    | 220        | 190              | 178                  | 208    | 189  | 201  | 227  | 189  | 166  | 279   |      |      |  |  |                           |  |  |  |  |  |  |  |  |  |  |  |  |  |  |  |  |  |  |  |  |  |  |
| J                          |  | + 16,4  | + 56,9     | - 36,4           | - 81,9                      | + 49,7   | 202  | 203    | 220        | 196              | 175                  | 209    | 191  | 200  | 220  | 181  | 181  | 261   |      |      |  |  |                           |  |  |  |  |  |  |  |  |  |  |  |  |  |  |  |  |  |  |  |  |  |  |
| A                          |  | + 19,0  | - 1,9      | - 35,6           | - 94,4                      | + 65,6   |  |        | 196        | 204              | 175                  | 195    | 175  | 166  | 213  | 167  |      |       |      |      |  |  |                           |  |  |  |  |  |  |  |  |  |  |  |  |  |  |  |  |  |  |  |  |  |  |
| S                          |  | + 11,5  |            |                  | - 67,0                      |          |  |        | 232        | 214              |                      | 225    |      |      | 235  | 191  |      |       |      |      |  |  |                           |  |  |  |  |  |  |  |  |  |  |  |  |  |  |  |  |  |  |  |  |  |  |
| <b>HANDEL EXTRA-EWG</b>    |  |         |            |                  |                             |          |  |        |            |                  |                      |        |      |      |      |      |      |       |      |      |  |  | <b>COMMERCE EXTRA-CEE</b> |  |  |  |  |  |  |  |  |  |  |  |  |  |  |  |  |  |  |  |  |  |  |
| 1958                       |  | -245,4  | -396,9     | + 0,9            | -226,3                      | +936,6   | 83   | 82     | 99         | 83               | 71                   | 90     | 82   | 86   | 77   | 80   | 74   | 77    |      |      |  |  |                           |  |  |  |  |  |  |  |  |  |  |  |  |  |  |  |  |  |  |  |  |  |  |
| 1959                       |  | +844,1  | +365,1     | - 50,0           | -179,2                      | +1 057,4 | 83   | 88     | 84         | 85               | 88                   | 95     | 89   | 92   | 85   | 88   | 72   | 82    |      |      |  |  |                           |  |  |  |  |  |  |  |  |  |  |  |  |  |  |  |  |  |  |  |  |  |  |
| 1960                       |  | + 38,7  | +389,5     | -195,7           | -276,2                      | +967,0   | 100  | 100    | 100        | 100              | 100                  | 100    | 100  | 100  | 100  | 100  | 100  | 100   |      |      |  |  |                           |  |  |  |  |  |  |  |  |  |  |  |  |  |  |  |  |  |  |  |  |  |  |
| 1961                       |  | - 26,8  | +224,8     | -248,6           | -342,2                      | +1147,5  | 105  | 105    | 103        | 100              | 101                  | 98     | 106  | 104  | 106  | 108  | 108  | 112   |      |      |  |  |                           |  |  |  |  |  |  |  |  |  |  |  |  |  |  |  |  |  |  |  |  |  |  |
| 1962                       |  | -1717,0 | -346,3     | -366,3           | -336,0                      | +466,8   | 115  | 106    | 113        | 96               | 108                  | 100    | 109  | 107  | 117  | 109  | 122  | 118   |      |      |  |  |                           |  |  |  |  |  |  |  |  |  |  |  |  |  |  |  |  |  |  |  |  |  |  |
| 1963                       |  | -3047,9 | -608,5     | -530,8           | -570,5                      | +486,8   | 127  | 111    | 126        | 104              | 118                  | 102    | 118  | 106  | 123  | 114  | 149  | 127   |      |      |  |  |                           |  |  |  |  |  |  |  |  |  |  |  |  |  |  |  |  |  |  |  |  |  |  |
| 1964                       |  | -2668,0 | -801,3     | -669,1           | -809,2                      | +787,9   | 138  | 124    | 142        | 114              | 134                  | 112    | 138  | 118  | 134  | 128  | 142  | 144   |      |      |  |  |                           |  |  |  |  |  |  |  |  |  |  |  |  |  |  |  |  |  |  |  |  |  |  |
| 1963 IV                    |  | -653,9  | -209,0     | -120,8           | -187,1                      | +316,3   | 131  | 114    | 139        | 103              | 118                  | 108    | 127  | 109  | 120  | 117  | 155  | 131   |      |      |  |  |                           |  |  |  |  |  |  |  |  |  |  |  |  |  |  |  |  |  |  |  |  |  |  |
| 1964 I                     |  | -983,9  | -276,5     | -137,3           | -202,5                      | +183,1   | 138  | 120    | 144        | 113              | 127                  | 111    | 129  | 111  | 129  | 126  | 159  | 130   |      |      |  |  |                           |  |  |  |  |  |  |  |  |  |  |  |  |  |  |  |  |  |  |  |  |  |  |
| II                         |  | -951,1  | -332,6     | -186,2           | -256,9                      | +219,0   | 139  | 122    | 145        | 113              | 137                  | 111    | 144  | 115  | 129  | 126  | 150  | 143   |      |      |  |  |                           |  |  |  |  |  |  |  |  |  |  |  |  |  |  |  |  |  |  |  |  |  |  |
| III                        |  | -423,9  | -131,6     | -191,9           | -168,7                      | +142,8   | 132  | 121    | 138        | 112              | 132                  | 110    | 134  | 120  | 135  | 125  | 122  | 148   |      |      |  |  |                           |  |  |  |  |  |  |  |  |  |  |  |  |  |  |  |  |  |  |  |  |  |  |
| IV                         |  | -309,1  | - 60,5     | -162,5           | -181,1                      | +244,4   | 140  | 131    | 142        | 118              | 134                  | 114    | 143  | 128  | 146  | 137  | 135  | 151   |      |      |  |  |                           |  |  |  |  |  |  |  |  |  |  |  |  |  |  |  |  |  |  |  |  |  |  |
| 1965 I                     |  | -334,7  | -167,9     | - 42,5           | -151,1                      | +241,9   | 138  | 133    | 137        | 115              | 124                  | 127    | 129  | 119  | 145  | 142  | 140  | 156   |      |      |  |  |                           |  |  |  |  |  |  |  |  |  |  |  |  |  |  |  |  |  |  |  |  |  |  |
| II                         |  | -489,0  | -159,9     | -173,3           | -144,2                      | +144,8   | 142  | 137    | 141        | 123              | 141                  | 119    | 137  | 128  | 148  | 140  | 140  | 170   |      |      |  |  |                           |  |  |  |  |  |  |  |  |  |  |  |  |  |  |  |  |  |  |  |  |  |  |
| III                        |  |         |            |                  |                             |          |  |        | 140        | 130              |                      | 131    |      | 157  | 145  |      |      |       |      |      |  |  |                           |  |  |  |  |  |  |  |  |  |  |  |  |  |  |  |  |  |  |  |  |  |  |
| 1964 A                     |  | -342,8  | -134,5     | - 53,2           | -102,6                      | + 73,5   | 145  | 127    | 148        | 115              | 139                  | 114    | 154  | 119  | 134  | 135  | 149  | 147   |      |      |  |  |                           |  |  |  |  |  |  |  |  |  |  |  |  |  |  |  |  |  |  |  |  |  |  |
| M                          |  | -325,4  | -124,3     | - 65,1           | - 70,0                      | + 93,4   | 131  | 114    | 141        | 104              | 131                  | 102    | 132  | 108  | 118  | 116  | 151  | 130   |      |      |  |  |                           |  |  |  |  |  |  |  |  |  |  |  |  |  |  |  |  |  |  |  |  |  |  |
| J                          |  | -284,0  | - 73,8     | - 59,4           | - 84,3                      | + 52,2   | 142  | 127    | 147        | 122              | 140                  | 118    | 146  | 119  | 133  | 128  | 152  | 151   |      |      |  |  |                           |  |  |  |  |  |  |  |  |  |  |  |  |  |  |  |  |  |  |  |  |  |  |
| J                          |  | -201,2  | - 36,7     | - 74,8           | -101,7                      | + 22,8   | 139  | 127    | 136        | 116              | 145                  | 112    | 150  | 121  | 143  | 129  | 128  | 157   |      |      |  |  |                           |  |  |  |  |  |  |  |  |  |  |  |  |  |  |  |  |  |  |  |  |  |  |
| A                          |  | -154,4  | - 52,2     | - 46,1           | - 64,1                      | + 36,7   | 124  | 112    | 132        | 105              | 118                  | 110    | 127  | 106  | 130  | 118  | 110  | 134   |      |      |  |  |                           |  |  |  |  |  |  |  |  |  |  |  |  |  |  |  |  |  |  |  |  |  |  |
| S                          |  | - 54,8  | - 42,7     | - 49,1           | - 2,8                       | + 83,5   | 133  | 126    | 146        | 115              | 135                  | 109    | 124  | 132  | 134  | 129  | 130  | 153   |      |      |  |  |                           |  |  |  |  |  |  |  |  |  |  |  |  |  |  |  |  |  |  |  |  |  |  |
| O                          |  | - 18,1  | + 24,3     | - 31,3           | - 68,5                      | +114,7   | 142  | 134    | 144        | 118              | 129                  | 117    | 147  | 125  | 144  | 140  | 142  | 155   |      |      |  |  |                           |  |  |  |  |  |  |  |  |  |  |  |  |  |  |  |  |  |  |  |  |  |  |
| N                          |  | -125,3  | -15,2      | - 46,9           | - 43,7                      | + 20,9   | 139  | 128    | 140        | 119              | 131                  | 116    | 134  | 126  | 148  | 132  | 123  | 143   |      |      |  |  |                           |  |  |  |  |  |  |  |  |  |  |  |  |  |  |  |  |  |  |  |  |  |  |
| D                          |  | -169,4  | - 69,6     | - 81,3           | - 69,3                      | +108,8   | 139  | 132    | 142        | 118              | 144                  | 109    | 149  | 133  | 145  | 140  | 140  | 155   |      |      |  |  |                           |  |  |  |  |  |  |  |  |  |  |  |  |  |  |  |  |  |  |  |  |  |  |
| 1965 J                     |  | -306,5  | -106,9     | - 14,6           | - 65,0                      | - 9,1    | 137  | 129    | 140        | 105              | 119                  | 115    | 124  | 113  | 151  | 141  | 136  | 138   |      |      |  |  |                           |  |  |  |  |  |  |  |  |  |  |  |  |  |  |  |  |  |  |  |  |  |  |
| F                          |  | - 22,2  | -15,8      | + 6,2            | - 45,4                      | +104,1   | 138  | 135    | 131        | 117              | 123                  | 141    | 129  | 120  | 134  | 137  | 143  | 154</ |      |      |  |  |                           |  |  |  |  |  |  |  |  |  |  |  |  |  |  |  |  |  |  |  |  |  |  |

**ENTWICKLUNG DES EWG-HANDELS**  
mit den wichtigsten Gebieten  
(tatsächliche Werte)

TAB. 8

**ÉVOLUTION DU COMMERCE DE LA CEE**  
avec les principales zones  
(valeurs courantes)

MIO \$

| Zeitraum<br>Période        | import   |         |            |                  |                             |         | export   |         |            |                  |                             |         |
|----------------------------|----------|---------|------------|------------------|-----------------------------|---------|----------|---------|------------|------------------|-----------------------------|---------|
|                            | EWG-CEE  | France  | Belg.-Lux. | Niederland<br>a) | Deutsch-<br>land<br>(BR) a) | Italia  | EWG-CEE  | France  | Belg.-Lux. | Niederland<br>a) | Deutsch-<br>land<br>(BR) a) | Italia  |
| <b>LÄNDER DER KLASSE 1</b> |          |         |            |                  |                             |         |          |         |            |                  |                             |         |
| 1958                       | 8 525,8  | 1 593,4 | 1 002,9    | 1 102,8          | 3 366,0                     | 1 460,7 | 8 637,6  | 1 320,6 | 971,9      | 1 200,5          | 4 029,1                     | 1 115,6 |
| 1959                       | 8 563,5  | 1 324,7 | 1 093,0    | 1 170,4          | 3 670,0                     | 1 305,4 | 9 944,3  | 1 532,7 | 1 175,9    | 1 304,4          | 4 651,6                     | 1 279,7 |
| 1960                       | 10 789,3 | 1 829,4 | 1 222,1    | 1 428,9          | 4 340,8                     | 1 968,2 | 11 328,4 | 1 810,8 | 1 211,8    | 1 416,1          | 5 340,5                     | 1 549,1 |
| 1961                       | 11 676,4 | 1 967,9 | 1 259,4    | 1 526,9          | 4 711,5                     | 2 210,6 | 12 246,6 | 1 953,7 | 1 250,8    | 1 455,9          | 5 849,3                     | 1 736,9 |
| 1962                       | 12 855,4 | 2 179,5 | 1 401,6    | 1 612,6          | 5 189,7                     | 2 472,1 | 12 931,6 | 2 130,0 | 1 282,1    | 1 543,6          | 6 116,7                     | 1 859,1 |
| 1963                       | 14 344,6 | 2 600,8 | 1 502,7    | 1 732,5          | 5 517,8                     | 2 990,8 | 13 830,5 | 2 384,9 | 1 357,1    | 1 560,8          | 6 563,7                     | 1 963,9 |
| 1964                       | 15 451,2 | 3 050,5 | 1 697,7    | 2 055,7          | 5 945,4                     | 2 701,9 | 15 620,6 | 2 749,4 | 1 451,2    | 1 741,7          | 7 386,4                     | 2 292,0 |
| 1963 III                   | 3 491,4  | 568,0   | 367,5      | 430,4            | 1 362,4                     | 763,1   | 3 406,6  | 553,5   | 337,9      | 385,2            | 1 633,1                     | 496,8   |
| IV                         | 3 868,0  | 754,8   | 414,8      | 490,8            | 1 424,0                     | 783,6   | 3 778,7  | 663,3   | 365,7      | 414,3            | 1 815,7                     | 519,7   |
| 1964 I                     | 3 840,2  | 798,5   | 406,9      | 482,2            | 1 379,2                     | 773,5   | 3 672,8  | 668,3   | 362,0      | 406,2            | 1 716,6                     | 519,6   |
| II                         | 3 920,7  | 826,5   | 434,0      | 511,9            | 1 409,7                     | 738,6   | 3 926,4  | 719,1   | 373,0      | 416,6            | 1 844,3                     | 573,4   |
| III                        | 3 614,2  | 645,7   | 416,4      | 512,4            | 1 453,1                     | 586,6   | 3 789,5  | 636,7   | 335,1      | 438,6            | 1 774,9                     | 604,3   |
| IV                         | 4 081,6  | 779,8   | 446,5      | 549,3            | 1 703,3                     | 602,7   | 4 254,9  | 725,4   | 378,2      | 480,4            | 2 051,9                     | 599,1   |
| 1965 I                     | 3 756,1  | 732,2   | 397,1      | 460,2            | 1 555,9                     | 610,6   | 4 110,4  | 699,8   | 417,5      | 429,7            | 1 963,5                     | 599,8   |
| II                         | 4 049,0  | 782,2   | 445,9      | 516,0            | 1 657,0                     | 647,9   | 4 358,6  | 777,2   | 393,7      | 473,7            | 2 039,7                     | 674,3   |
| 1964 A                     | 1 346,9  | 278,1   | 141,7      | 174,3            | 500,7                       | 252,1   | 1 355,4  | 240,7   | 134,5      | 138,7            | 649,9                       | 191,7   |
| M                          | 1 234,2  | 260,4   | 141,7      | 162,2            | 420,0                       | 249,9   | 1 222,8  | 223,9   | 111,5      | 130,4            | 580,5                       | 176,5   |
| J                          | 1 336,7  | 288,1   | 146,4      | 175,4            | 489,0                       | 237,9   | 1 342,6  | 254,5   | 126,9      | 147,5            | 613,9                       | 199,8   |
| J                          | 1 339,4  | 240,7   | 151,7      | 204,2            | 519,8                       | 222,9   | 1 328,4  | 235,0   | 119,0      | 136,4            | 620,9                       | 217,1   |
| A                          | 1 070,1  | 181,9   | 121,3      | 151,3            | 454,9                       | 160,7   | 1 122,2  | 177,7   | 99,6       | 124,5            | 543,4                       | 177,0   |
| S                          | 1 199,1  | 223,1   | 137,3      | 156,9            | 478,3                       | 203,5   | 1 338,4  | 224,0   | 121,3      | 177,7            | 610,6                       | 204,8   |
| O                          | 1 326,6  | 245,2   | 132,9      | 187,6            | 547,7                       | 213,2   | 1 457,6  | 251,0   | 132,3      | 160,4            | 697,3                       | 216,6   |
| N                          | 1 331,2  | 264,2   | 144,4      | 174,3            | 563,7                       | 184,7   | 1 336,6  | 237,1   | 126,8      | 159,7            | 629,2                       | 183,7   |
| D                          | 1 415,9  | 270,5   | 161,7      | 187,0            | 591,8                       | 205,0   | 1 434,1  | 237,2   | 116,3      | 160,3            | 725,3                       | 195,0   |
| 1965 J                     | 1 260,8  | 245,3   | 129,5      | 161,3            | 530,6                       | 194,1   | 1 231,2  | 195,0   | 129,3      | 134,3            | 603,6                       | 169,0   |
| F                          | 1 136,4  | 210,4   | 122,1      | 136,5            | 461,8                       | 205,5   | 1 316,6  | 226,3   | 146,7      | 135,1            | 606,6                       | 201,8   |
| M                          | 1 358,9  | 276,5   | 145,5      | 162,4            | 563,5                       | 211,1   | 1 561,2  | 278,5   | 141,4      | 160,4            | 753,3                       | 227,7   |
| A                          | 1 348,7  | 264,2   | 152,8      | 170,3            | 541,8                       | 219,6   | 1 414,2  | 252,7   | 134,2      | 151,9            | 651,5                       | 224,0   |
| M                          | 1 362,7  | 266,3   | 146,5      | 160,5            | 566,7                       | 222,7   | 1 499,5  | 267,6   | 121,8      | 155,6            | 735,8                       | 218,7   |
| J                          | 1 333,6  | 251,7   | 143,0      | 185,1            | 548,5                       | 205,2   | 1 446,1  | 256,9   | 138,9      | 168,0            | 652,4                       | 229,9   |
| J                          | 1 368,5  | 236,6   | 148,6      | 199,8            | 557,1                       | 266,3   | 1 523,1  | 272,0   | 130,8      | 161,0            | 720,0                       | 239,3   |
| A                          |          | 182,1   | 127,3      | 157,1            | 514,5                       |         |          | 205,6   | 133,9      | 137,1            | 618,0                       |         |
| S                          |          | 229,3   |            |                  | 588,6                       |         |          | 270,8   | 162,6      |                  | 691,5                       |         |
| <b>EFTA</b>                |          |         |            |                  |                             |         |          |         |            |                  |                             |         |
| 1958                       | 3 608,4  | 530,0   | 459,2      | 513,4            | 1 513,3                     | 592,5   | 4 970,3  | 683,5   | 486,5      | 811,8            | 2 419,4                     | 569,1   |
| 1959                       | 3 891,3  | 480,6   | 511,3      | 570,6            | 1 719,4                     | 609,4   | 5 416,8  | 757,0   | 524,0      | 847,5            | 2 644,7                     | 643,6   |
| 1960                       | 4 459,3  | 554,5   | 553,2      | 633,0            | 1 954,1                     | 764,5   | 6 509,5  | 997,0   | 598,8      | 955,2            | 3 198,4                     | 760,0   |
| 1961                       | 4 919,2  | 688,8   | 586,6      | 735,1            | 2 112,4                     | 796,3   | 7 172,1  | 1 079,6 | 633,7      | 983,2            | 3 591,5                     | 884,2   |
| 1962                       | 5 501,9  | 831,3   | 633,6      | 773,0            | 2 296,4                     | 967,6   | 7 496,6  | 1 175,2 | 620,1      | 1 057,1          | 3 685,8                     | 958,4   |
| 1963                       | 6 166,3  | 1 056,4 | 712,3      | 829,5            | 2 396,3                     | 1 171,8 | 7 941,6  | 1 313,0 | 675,4      | 1 036,5          | 3 959,5                     | 957,1   |
| 1964                       | 6 587,5  | 1 164,4 | 775,3      | 967,6            | 2 647,3                     | 1 032,9 | 8 831,7  | 1 495,9 | 702,9      | 1 127,7          | 4 418,3                     | 1 086,9 |
| 1963 III                   | 1 527,5  | 248,2   | 170,0      | 206,6            | 593,7                       | 308,9   | 1 922,5  | 291,4   | 162,6      | 252,3            | 974,6                       | 241,6   |
| IV                         | 1 673,2  | 301,7   | 196,5      | 223,0            | 648,8                       | 303,3   | 2 169,3  | 368,9   | 183,9      | 277,7            | 1 101,9                     | 236,9   |
| 1964 I                     | 1 604,8  | 301,1   | 186,2      | 227,0            | 597,2                       | 293,3   | 2 089,8  | 369,6   | 174,3      | 257,5            | 1 027,7                     | 260,6   |
| II                         | 1 678,6  | 309,8   | 202,4      | 248,5            | 647,4                       | 270,7   | 2 222,1  | 399,7   | 180,4      | 269,5            | 1 104,2                     | 268,3   |
| III                        | 1 544,2  | 244,7   | 187,0      | 237,7            | 649,5                       | 225,3   | 2 119,6  | 335,6   | 155,5      | 286,8            | 1 055,0                     | 286,7   |
| IV                         | 1 759,8  | 308,8   | 200,4      | 254,4            | 752,9                       | 243,4   | 2 401,6  | 390,9   | 191,5      | 314,0            | 1 232,7                     | 272,5   |
| 1965 I                     | 1 665,6  | 289,1   | 199,0      | 237,2            | 703,4                       | 236,9   | 2 293,3  | 368,4   | 207,0      | 275,3            | 1 161,1                     | 281,6   |
| II                         | 1 691,9  | 292,1   | 195,6      | 242,2            | 730,4                       | 231,7   | 2 362,9  | 387,2   | 177,5      | 295,4            | 1 197,4                     | 305,4   |
| 1964 A                     | 566,8    | 102,9   | 65,6       | 87,5             | 221,1                       | 89,8    | 762,5    | 129,6   | 64,4       | 89,6             | 385,8                       | 93,2    |
| M                          | 531,6    | 96,3    | 65,0       | 79,1             | 201,4                       | 89,8    | 693,1    | 125,0   | 53,8       | 87,5             | 344,2                       | 82,6    |
| J                          | 579,4    | 110,6   | 70,6       | 82,0             | 224,9                       | 91,3    | 765,4    | 145,1   | 62,3       | 92,0             | 374,2                       | 91,7    |
| J                          | 573,9    | 93,7    | 72,7       | 89,7             | 232,8                       | 85,0    | 736,4    | 124,2   | 51,3       | 90,3             | 367,8                       | 102,9   |
| A                          | 431,4    | 58,7    | 47,0       | 68,0             | 197,7                       | 60,0    | 626,2    | 91,7    | 45,7       | 84,8             | 321,5                       | 82,5    |
| S                          | 537,9    | 92,3    | 65,8       | 80,0             | 219,0                       | 80,9    | 755,6    | 119,8   | 59,9       | 111,6            | 365,8                       | 98,6    |
| O                          | 578,8    | 97,6    | 62,1       | 86,0             | 246,2                       | 86,9    | 812,0    | 131,4   | 63,9       | 105,7            | 414,1                       | 96,9    |
| N                          | 574,5    | 108,4   | 65,3       | 80,4             | 246,8                       | 73,6    | 774,8    | 129,2   | 64,2       | 105,8            | 390,6                       | 84,9    |
| D                          | 602,2    | 102,7   | 68,7       | 88,0             | 259,9                       | 82,8    | 812,6    | 130,4   | 62,7       | 102,5            | 428,0                       | 89,0    |
| 1965 J                     | 509,0    | 88,1    | 61,3       | 70,8             | 219,0                       | 69,8    | 712,0    | 104,1   | 72,2       | 87,4             | 364,9                       | 83,4    |
| F                          | 551,6    | 95,4    | 66,2       | 79,8             | 228,3                       | 81,9    | 732,1    | 122,9   | 66,3       | 87,9             | 359,6                       | 95,3    |
| M                          | 604,9    | 105,6   | 71,5       | 86,6             | 256,1                       | 85,1    | 848,9    | 141,3   | 68,4       | 100,0            | 436,6                       | 102,5   |
| A                          | 549,7    | 94,4    | 65,9       | 75,3             | 232,7                       | 81,3    | 761,8    | 123,8   | 58,7       | 94,7             | 382,8                       | 101,8   |
| M                          | 568,1    | 98,5    | 64,4       | 77,5             | 249,4                       | 78,2    | 816,3    | 134,6   | 55,8       | 98,9             | 428,2                       | 98,8    |
| J                          | 575,4    | 99,2    | 66,5       | 89,3             | 248,3                       | 72,1    | 790,5    | 128,7   | 67,6       | 103,5            | 386,5                       | 104,1   |
| J                          | 585,9    | 94,3    | 70,1       | 90,4             | 251,6                       | 79,7    | 809,2    | 131,0   | 60,9       | 98,3             | 411,1                       | 107,8   |
| A                          |          | 61,6    | 52,7       | 67,6             | 218,1                       |         |          | 97,4    | 53,1       | 88,1             | 362,2                       |         |
| S                          |          | 93,0    |            |                  | 264,1                       |         |          | 145,3   | 73,0       |                  | 401,8                       |         |
| <b>AELE</b>                |          |         |            |                  |                             |         |          |         |            |                  |                             |         |
| 1958                       | 3 608,4  | 530,0   | 459,2      | 513,4            | 1 513,3                     | 592,5   | 4 970,3  | 683,5   | 486,5      | 811,8            | 2 419,4                     | 569,1   |
| 1959                       | 3 891,3  | 480,6   | 511,3      | 570,6            | 1 719,4                     | 609,4   | 5 416,8  | 757,0   | 524,0      | 847,5            | 2 644,7                     | 643,6   |
| 1960                       | 4 459,3  | 554,5   | 553,2      | 633,0            | 1 954,1                     | 764,5   | 6 509,5  | 997,0   | 598,8      | 955,2            | 3 198,4                     | 760,0   |
| 1961                       | 4 919,2  | 688,8   | 586,6      | 735,1            | 2 112,4                     | 796,3   | 7 172,1  | 1 079,6 | 633,7      | 983,2            | 3 591,5                     | 884,2   |
| 1962                       | 5 501,9  | 831,3   | 633,6      | 773,0            | 2 296,4                     | 967,6   | 7 496,6  | 1 175,2 | 620,1      | 1 057,1          | 3 685,8                     | 958,4   |
| 1963                       | 6 166,3  | 1 056,4 | 712,3      | 829,5            | 2 396,3                     | 1 171,8 | 7 941,6  | 1 313,0 | 675,4      | 1 036,5          | 3 959,5                     | 957,1   |
| 1964                       | 6 587,5  | 1 164,4 | 775,3      | 967,6            | 2 647,3                     | 1 032,9 | 8 831,7  | 1 495,9 | 702,9      | 1 127,7          | 4 418,3                     | 1 086,9 |
| 1963 III                   | 1 527,5  | 248,2   | 170,0      | 206,6            | 593,7                       | 308,9   | 1 922,5  | 291,4   | 162,6      | 252,3            | 974,6                       | 241,6   |
| IV                         | 1 673,2  | 301,7   | 196,5      | 223,0            | 648,8                       | 303,3   | 2 169,3  | 368,9   | 183,9      | 277,7            | 1 101,9                     | 236,9   |
| 1964 I                     | 1 604,8  | 301,1   | 186,2      | 227,0            | 597,2                       | 293,3   | 2 089,8  | 369,6   | 174,3      | 257,5            | 1 027,7                     | 260,6   |
| II                         | 1 678,6  | 309,8   | 202,4      | 248,5            | 647,4                       | 270,7   | 2 222,1  | 399,7   | 180,4      | 269,5            | 1 104,2                     | 268,3   |
| III                        | 1 544,2  | 244,7   | 187,0      | 237,7            | 649,5                       | 225,3   | 2 119,6  | 335,6   | 155,5      | 286,8            | 1 055,0                     | 286,7   |
| IV                         | 1 759,8  | 308,8   | 200,4      | 254,4            | 752,9                       | 243,4   | 2 401,6  | 390,9   | 191,5      |                  |                             |         |

ENTWICKLUNG DES EWG-HANDELS  
mit den wichtigsten Gebieten  
(tatsächliche Werte)

TAB. 8

MIO \$

| Zeitraum<br>Période        | import  |         |            |               |                     |                            | export  |         |            |               |                     |        |
|----------------------------|---------|---------|------------|---------------|---------------------|----------------------------|---------|---------|------------|---------------|---------------------|--------|
|                            | EWG-CEE | France  | Belg.-Lux. | Niederland a) | Deutschland (BR) a) | Italia                     | EWG-CEE | France  | Belg.-Lux. | Niederland a) | Deutschland (BR) a) | Italia |
| <b>VEREINIGTE STAATEN</b>  |         |         |            |               |                     | <b>ÉTATS-UNIS</b>          |         |         |            |               |                     |        |
| 1958                       | 2 808,0 | 563,5   | 310,8      | 408,9         | 998,9               | 525,8                      | 1 664,3 | 301,1   | 287,2      | 180,9         | 640,3               | 254,8  |
| 1959                       | 2 651,5 | 428,6   | 325,5      | 434,5         | 1 090,0             | 372,8                      | 2 371,3 | 464,3   | 443,8      | 207,7         | 910,5               | 345,1  |
| 1960                       | 3 829,7 | 744,8   | 391,7      | 599,6         | 1 423,1             | 670,4                      | 2 241,8 | 395,7   | 365,9      | 198,2         | 897,1               | 384,9  |
| 1961                       | 4 054,0 | 736,9   | 375,1      | 568,7         | 1 509,8             | 863,5                      | 2 231,8 | 417,1   | 370,6      | 192,0         | 870,0               | 382,1  |
| 1962                       | 4 457,6 | 774,8   | 451,1      | 607,5         | 1 739,0             | 885,3                      | 2 446,8 | 425,8   | 413,9      | 200,1         | 966,1               | 440,9  |
| 1963                       | 5 050,9 | 901,2   | 471,9      | 648,7         | 1 986,8             | 1 042,3                    | 2 563,0 | 420,8   | 411,1      | 203,4         | 1 050,7             | 477,0  |
| 1964                       | 5 430,2 | 1 136,4 | 523,0      | 775,3         | 2 016,0             | 979,5                      | 2 848,9 | 470,4   | 450,0      | 224,2         | 1 197,1             | 507,2  |
| 1963 III                   | 1 209,3 | 189,9   | 114,1      | 153,1         | 493,8               | 258,4                      | 652,0   | 107,4   | 109,9      | 52,2          | 260,0               | 122,5  |
| IV                         | 1 302,5 | 259,2   | 131,8      | 198,4         | 438,8               | 274,4                      | 695,7   | 107,8   | 106,5      | 54,5          | 295,3               | 131,6  |
| 1964 I                     | 1 363,1 | 301,9   | 130,4      | 183,0         | 482,3               | 265,4                      | 657,6   | 109,5   | 112,8      | 52,6          | 279,2               | 103,5  |
| II                         | 1 391,0 | 306,8   | 130,9      | 193,1         | 472,1               | 288,2                      | 708,6   | 121,1   | 118,4      | 50,1          | 294,6               | 124,4  |
| III                        | 1 274,0 | 248,1   | 125,1      | 194,1         | 486,4               | 220,3                      | 712,3   | 112,5   | 111,0      | 60,0          | 290,8               | 138,1  |
| IV                         | 1 404,3 | 279,6   | 138,7      | 205,0         | 575,3               | 205,7                      | 770,9   | 127,2   | 107,7      | 61,6          | 332,4               | 142,0  |
| 1965 I                     | 1 254,9 | 253,2   | 105,4      | 145,7         | 524,9               | 225,8                      | 733,7   | 126,8   | 116,3      | 50,6          | 313,4               | 126,5  |
| II                         | 1 500,6 | 305,9   | 145,6      | 192,4         | 589,8               | 266,9                      | 848,3   | 153,9   | 129,4      | 66,9          | 346,1               | 152,0  |
| 1964 A                     | 490,3   | 104,0   | 43,5       | 64,4          | 177,6               | 100,9                      | 252,8   | 43,5    | 43,3       | 18,5          | 107,6               | 39,8   |
| M                          | 436,2   | 95,2    | 44,3       | 61,9          | 134,4               | 100,5                      | 217,2   | 37,4    | 35,7       | 14,7          | 91,1                | 38,3   |
| J                          | 463,6   | 107,6   | 41,3       | 66,9          | 160,1               | 87,7                       | 238,2   | 40,2    | 39,3       | 17,2          | 95,9                | 45,6   |
| J                          | 480,9   | 89,4    | 42,8       | 84,1          | 177,8               | 86,9                       | 253,3   | 44,4    | 43,5       | 15,4          | 102,5               | 47,6   |
| A                          | 388,2   | 75,6    | 40,6       | 59,6          | 152,5               | 59,9                       | 201,9   | 28,2    | 31,2       | 15,0          | 85,3                | 42,2   |
| S                          | 403,2   | 83,1    | 39,8       | 50,6          | 156,1               | 73,5                       | 257,7   | 40,0    | 37,4       | 29,6          | 103,0               | 47,8   |
| O                          | 470,3   | 93,4    | 42,3       | 72,8          | 194,8               | 66,9                       | 279,6   | 48,9    | 39,8       | 19,3          | 114,9               | 56,6   |
| N                          | 441,4   | 83,8    | 42,8       | 64,0          | 185,9               | 64,9                       | 233,8   | 39,9    | 35,6       | 18,4          | 94,1                | 45,7   |
| D                          | 491,5   | 102,4   | 52,8       | 67,7          | 194,6               | 74,0                       | 255,4   | 38,4    | 31,0       | 23,8          | 123,4               | 38,8   |
| 1965 J                     | 465,7   | 91,7    | 36,3       | 63,0          | 196,0               | 78,7                       | 208,7   | 34,7    | 26,6       | 14,3          | 98,8                | 34,3   |
| F                          | 315,5   | 58,7    | 21,8       | 31,3          | 127,7               | 76,1                       | 235,6   | 40,1    | 49,1       | 13,6          | 89,3                | 43,5   |
| M                          | 473,7   | 102,8   | 47,4       | 51,5          | 201,2               | 70,9                       | 289,3   | 52,0    | 40,6       | 22,7          | 125,3               | 48,6   |
| A                          | 530,1   | 105,8   | 56,8       | 69,4          | 207,3               | 90,7                       | 276,2   | 49,9    | 43,8       | 20,0          | 113,2               | 49,3   |
| M                          | 503,4   | 104,4   | 42,5       | 59,7          | 200,9               | 96,0                       | 286,3   | 50,4    | 39,4       | 21,2          | 126,1               | 49,1   |
| J                          | 465,3   | 95,7    | 44,8       | 63,2          | 181,6               | 80,0                       | 282,8   | 53,6    | 43,3       | 25,7          | 106,8               | 53,4   |
| J                          | 472,7   | 82,3    | 44,3       | 78,1          | 176,7               | 91,2                       | 315,4   | 61,2    | 42,0       | 20,8          | 130,2               | 61,2   |
| A                          |         | 75,2    | 41,4       | 61,5          | 174,3               |                            |         | 43,9    | 47,8       | 16,1          | 102,6               |        |
| S                          |         | 81,8    |            |               | 199,1               |                            |         | 50,8    | 52,4       |               | 129,6               |        |
| <b>LÄNDER DER KLASSE 2</b> |         |         |            |               |                     | <b>PAYS DE LA CLASSE 2</b> |         |         |            |               |                     |        |
| 1958                       | 6 823,9 | 2 601,6 | 607,8      | 900,5         | 1 765,6             | 948,4                      | 6 124,5 | 2 458,4 | 558,9      | 569,3         | 1 860,8             | 677,1  |
| 1959                       | 6 669,4 | 2 222,6 | 645,1      | 877,7         | 1 947,8             | 976,2                      | 5 925,6 | 2 346,2 | 481,0      | 595,9         | 1 893,7             | 608,8  |
| 1960                       | 7 484,8 | 2 423,9 | 752,9      | 902,7         | 2 261,6             | 1 143,6                    | 6 738,3 | 2 720,5 | 496,2      | 649,3         | 2 134,4             | 737,9  |
| 1961                       | 7 575,3 | 2 423,8 | 731,5      | 946,1         | 2 325,8             | 1 148,2                    | 6 764,7 | 2 571,5 | 459,7      | 663,1         | 2 261,6             | 808,9  |
| 1962                       | 8 168,4 | 2 600,2 | 719,4      | 935,9         | 2 560,8             | 1 352,1                    | 6 196,7 | 2 206,9 | 461,1      | 644,1         | 2 056,9             | 827,7  |
| 1963                       | 8 822,2 | 2 723,0 | 797,7      | 1 013,3       | 2 644,3             | 1 643,9                    | 6 354,9 | 2 318,2 | 425,1      | 605,0         | 2 099,2             | 907,4  |
| 1964                       | 9 830,8 | 2 959,9 | 922,0      | 1 181,2       | 3 009,6             | 1 758,0                    | 6 888,9 | 2 433,4 | 513,3      | 668,8         | 2 282,7             | 990,7  |
| 1963 III                   | 2 121,4 | 596,0   | 204,4      | 232,1         | 661,5               | 427,4                      | 1 540,9 | 538,5   | 97,5       | 148,6         | 530,7               | 225,5  |
| IV                         | 2 263,7 | 723,0   | 187,6      | 265,6         | 660,7               | 426,9                      | 1 732,5 | 600,4   | 118,4      | 152,2         | 599,2               | 262,2  |
| 1964 I                     | 2 510,7 | 767,8   | 231,4      | 292,3         | 723,4               | 495,8                      | 1 704,9 | 634,7   | 135,5      | 159,7         | 552,8               | 222,3  |
| II                         | 2 609,4 | 808,2   | 241,9      | 329,8         | 770,4               | 459,1                      | 1 633,5 | 579,9   | 118,9      | 163,5         | 530,1               | 241,4  |
| III                        | 2 242,0 | 653,7   | 217,8      | 265,0         | 748,5               | 357,0                      | 1 613,5 | 526,2   | 115,2      | 171,9         | 555,5               | 244,7  |
| IV                         | 2 467,9 | 730,2   | 229,8      | 294,1         | 767,8               | 446,0                      | 1 938,0 | 692,7   | 143,4      | 173,6         | 644,6               | 283,7  |
| 1965 I                     | 2 600,0 | 750,8   | 222,9      | 299,2         | 837,5               | 489,6                      | 1 873,4 | 611,4   | 149,9      | 174,1         | 645,8               | 292,3  |
| II                         | 2 638,7 | 795,0   | 254,1      | 273,6         | 853,1               | 462,9                      | 1 775,8 | 616,7   | 130,5      | 166,5         | 590,6               | 271,5  |
| 1964 A                     | 909,0   | 291,5   | 87,4       | 123,7         | 261,7               | 144,8                      | 549,1   | 197,3   | 38,6       | 53,4          | 181,0               | 78,7   |
| M                          | 448,1   | 267,1   | 71,8       | 93,6          | 254,9               | 160,8                      | 520,7   | 178,5   | 36,8       | 52,9          | 172,1               | 80,4   |
| J                          | 848,2   | 249,6   | 78,6       | 112,6         | 253,8               | 153,5                      | 562,6   | 204,1   | 43,2       | 57,2          | 176,9               | 81,1   |
| J                          | 781,4   | 231,5   | 79,4       | 92,4          | 267,0               | 111,0                      | 573,6   | 200,9   | 40,7       | 59,8          | 182,6               | 89,5   |
| A                          | 701,1   | 199,6   | 61,1       | 87,2          | 237,2               | 116,0                      | 484,9   | 149,3   | 38,1       | 51,0          | 175,2               | 71,4   |
| S                          | 752,8   | 222,5   | 70,9       | 85,4          | 244,3               | 129,7                      | 558,6   | 176,0   | 41,4       | 61,1          | 197,8               | 82,3   |
| O                          | 801,8   | 220,7   | 78,7       | 99,5          | 248,2               | 154,6                      | 631,5   | 223,4   | 49,3       | 57,4          | 206,6               | 94,9   |
| N                          | 772,7   | 226,7   | 70,0       | 88,3          | 256,6               | 131,1                      | 624,2   | 225,5   | 43,3       | 59,7          | 207,1               | 88,6   |
| D                          | 891,5   | 282,8   | 78,6       | 106,9         | 262,9               | 160,3                      | 675,3   | 243,8   | 46,0       | 56,6          | 230,9               | 98,0   |
| 1965 J                     | 846,5   | 243,1   | 67,1       | 91,7          | 294,7               | 149,8                      | 576,5   | 190,4   | 50,6       | 54,4          | 205,5               | 75,6   |
| F                          | 829,7   | 232,9   | 76,6       | 106,2         | 253,1               | 160,9                      | 608,6   | 199,7   | 52,9       | 60,8          | 202,4               | 92,8   |
| M                          | 924,1   | 275,2   | 79,2       | 101,2         | 289,7               | 178,8                      | 688,1   | 221,3   | 46,4       | 59,0          | 237,8               | 123,6  |
| A                          | 889,9   | 285,1   | 91,1       | 91,7          | 272,0               | 150,1                      | 593,2   | 216,2   | 45,4       | 53,8          | 187,2               | 90,6   |
| M                          | 882,2   | 253,8   | 79,2       | 97,7          | 283,3               | 168,1                      | 588,2   | 202,6   | 36,8       | 47,8          | 213,5               | 87,6   |
| J                          | 864,0   | 256,0   | 81,6       | 84,2          | 297,8               | 144,4                      | 589,6   | 198,0   | 45,8       | 64,8          | 189,9               | 91,0   |
| J                          | 879,6   | 236,1   | 79,4       | 110,9         | 289,0               | 164,2                      | 649,3   | 207,5   | 41,2       | 62,8          | 241,0               | 96,8   |
| A                          |         | 219,6   | 74,1       | 95,1          | 273,4               |                            |         | 174,9   | 42,1       | 49,5          | 200,8               |        |
| S                          |         | 219,6   |            |               | 288,5               |                            |         | 183,4   | 48,8       |               | 206,4               |        |

a) Ab März 1961: neuer Umrechnungs-Kurs zum Dollar für die Niederlande und Deutschland (BR) - siehe am Ende dieses Heftes.



TAB. 8

ÉVOLUTION DU COMMERCE DE LA CEE  
avec les principales zones  
(valeurs courantes)

MIO \$

| Zeitraum<br>Période | import  |         |            |              |                      |        | export                                     |         |            |              |                      |        |
|---------------------|---|---------|------------|--------------|----------------------|--------|--|---------|------------|--------------|----------------------|--------|
|                     | EWG-CEE                                       | France  | Belg.-Lux. | Nederland a) | Deutsch-land (BR) a) | Italia | EWG-CEE                                    | France  | Belg.-Lux. | Nederland a) | Deutsch-land (BR) a) | Italia |
|                     | <b>AOM</b>                                    |         |            |              |                      |        | <b>AOM</b>                                 |         |            |              |                      |        |
| 1958                | 1 546,4                                       | 1 187,7 | 176,8      | 42,8         | 85,1                 | 54,1   | 1 859,8                                    | 1 578,4 | 132,7      | 48,9         | 60,1                 | 39,7   |
| 1959                | 1 351,7                                       | 932,3   | 209,9      | 45,5         | 98,5                 | 65,4   | 1 698,7                                    | 1 446,3 | 103,1      | 47,4         | 60,8                 | 41,1   |
| 1960                | 1 662,8                                       | 1 133,7 | 280,0      | 43,0         | 126,6                | 79,4   | 1 881,9                                    | 1 666,4 | 74,5       | 43,6         | 61,7                 | 35,7   |
| 1961                | 1 771,2                                       | 1 240,5 | 250,8      | 45,1         | 147,9                | 86,9   | 1 764,0                                    | 1 537,3 | 61,1       | 46,2         | 76,5                 | 42,9   |
| 1962                | 1 850,1                                       | 1 328,4 | 203,2      | 43,8         | 158,1                | 116,6  | 1 432,7                                    | 1 223,0 | 66,3       | 40,0         | 61,6                 | 41,9   |
| 1963                | 1 902,3                                       | 1 274,7 | 200,1      | 73,5         | 221,9                | 132,1  | 1 546,5                                    | 1 273,0 | 68,3       | 61,2         | 89,2                 | 54,7   |
| 1964                | 2 054,2                                       | 1 369,8 | 236,8      | 79,5         | 249,5                | 118,6  | 1 652,4                                    | 1 304,5 | 94,0       | 73,6         | 113,4                | 66,9   |
| 1963 III            | 446,5   | 290,5   | 50,6       | 21,2         | 55,8                 | 28,4   | 357,1                                      | 287,1   | 16,7       | 14,3         | 24,4                 | 14,6   |
| 1963 IV             | 484,3   | 326,4   | 47,8       | 19,3         | 54,5                 | 36,4   | 409,8                                      | 327,2   | 21,6       | 17,5         | 25,7                 | 17,8   |
| 1964 I              | 519,2   | 348,8   | 58,1       | 23,6         | 58,9                 | 29,8   | 424,1                                      | 343,3   | 23,2       | 17,6         | 24,5                 | 15,5   |
| 1964 II             | 567,0   | 386,5   | 63,9       | 18,0         | 63,7                 | 35,0   | 396,1                                      | 314,5   | 21,5       | 18,4         | 26,5                 | 15,3   |
| 1964 III            | 468,7   | 307,0   | 60,8       | 17,1         | 64,1                 | 19,6   | 364,0                                      | 277,9   | 21,8       | 16,9         | 30,7                 | 16,7   |
| 1964 IV             | 498,6   | 327,5   | 53,5       | 20,8         | 62,6                 | 34,2   | 468,3                                      | 368,9   | 27,5       | 20,7         | 31,7                 | 19,5   |
| 1965 I              | 499,1   | 310,0   | 50,0       | 25,5         | 67,9                 | 45,7   | 428,7                                      | 328,2   | 28,2       | 19,8         | 32,5                 | 20,0   |
| 1965 II             | 547,1   | 352,0   | 68,5       | 20,9         | 59,7                 | 46,0   | 412,9                                      | 323,5   | 23,8       | 17,8         | 28,2                 | 19,5   |
| 1964 A              | 200,8   | 136,8   | 24,4       | 6,1          | 23,6                 | 9,8    | 136,4                                      | 110,5   | 5,9        | 6,4          | 8,9                  | 4,7    |
| 1964 M              | 183,5   | 128,1   | 18,0       | 6,0          | 18,0                 | 13,4   | 120,7                                      | 93,7    | 8,1        | 6,0          | 8,1                  | 4,9    |
| 1964 J              | 182,2   | 121,5   | 20,9       | 5,9          | 22,1                 | 11,8   | 138,9                                      | 110,2   | 7,5        | 6,0          | 9,5                  | 5,6    |
| 1964 J              | 172,1   | 117,0   | 25,1       | 6,9          | 18,4                 | 4,6    | 137,5                                      | 105,3   | 7,6        | 6,1          | 12,2                 | 6,2    |
| 1964 A              | 139,3   | 92,7    | 13,6       | 3,3          | 23,1                 | 6,6    | 102,5                                      | 76,5    | 7,6        | 5,0          | 8,9                  | 4,5    |
| 1964 S              | 155,2   | 97,3    | 19,8       | 7,0          | 22,6                 | 8,4    | 124,3                                      | 96,1    | 7,1        | 5,8          | 9,5                  | 5,7    |
| 1964 O              | 163,1   | 104,6   | 18,8       | 7,1          | 21,3                 | 11,4   | 158,8                                      | 124,5   | 9,8        | 6,9          | 11,3                 | 6,3    |
| 1964 N              | 153,8   | 99,9    | 16,1       | 7,1          | 21,8                 | 8,8    | 145,4                                      | 114,5   | 8,1        | 6,2          | 9,3                  | 7,2    |
| 1964 D              | 181,0   | 123,0   | 17,9       | 6,5          | 19,6                 | 14,0   | 163,4                                      | 129,9   | 9,1        | 7,5          | 11,1                 | 5,8    |
| 1965 J              | 140,3   | 87,7    | 12,7       | 5,7          | 24,7                 | 9,4    | 134,0                                      | 101,4   | 10,8       | 6,1          | 10,6                 | 5,0    |
| 1965 F              | 170,7   | 101,4   | 19,7       | 7,0          | 21,7                 | 20,9   | 139,2                                      | 104,9   | 9,4        | 6,2          | 11,6                 | 7,1    |
| 1965 M              | 188,2   | 120,8   | 17,6       | 12,8         | 21,5                 | 15,4   | 155,5                                      | 121,9   | 7,9        | 7,5          | 10,3                 | 7,9    |
| 1965 A              | 196,5   | 125,7   | 26,8       | 6,7          | 20,4                 | 16,9   | 139,7                                      | 110,2   | 8,1        | 5,9          | 8,6                  | 6,9    |
| 1965 M              | 167,4   | 106,9   | 18,3       | 8,1          | 18,0                 | 16,1   | 135,2                                      | 106,9   | 6,4        | 5,2          | 10,2                 | 6,5    |
| 1965 J              | 182,6   | 119,4   | 22,8       | 6,2          | 21,3                 | 12,9   | 136,9                                      | 106,4   | 9,0        | 6,7          | 9,3                  | 5,5    |
| 1965 J              | 168,2   | 111,6   | 18,9       | 6,5          | 14,8                 | 16,5   | 139,5                                      | 108,1   | 8,5        | 6,3          | 10,1                 | 6,5    |
| 1965 A              |   | 87,9    | 19,2       | 6,3          | 17,4                 |        |  | 91,9    | 6,3        | 4,9          | 8,4                  |        |
| 1965 S              |   | 96,2    |            |              | 17,9                 |        |  | 103,7   | 10,8       |              | 9,0                  |        |
|                     | <b>NICHT-ASSOZIIERTES AFRIKA DER KLASSE 2</b> |         |            |              |                      |        | <b>AFRIQUE NON ASSOCIÉE DE LA CLASSE 2</b> |         |            |              |                      |        |
| 1958                | 1 048,1                                       | 415,0   | 62,0       | 120,3        | 305,9                | 144,8  | 940,7                                      | 361,4   | 77,8       | 113,6        | 241,4                | 146,4  |
| 1959                | 1 121,3                                       | 365,4   | 73,9       | 146,2        | 353,3                | 182,5  | 979,5                                      | 375,2   | 66,7       | 108,6        | 292,4                | 135,6  |
| 1960                | 1 158,0                                       | 368,5   | 74,8       | 142,3        | 379,2                | 193,2  | 1 212,0                                    | 448,6   | 69,6       | 141,2        | 388,1                | 164,5  |
| 1961                | 1 160,0                                       | 340,6   | 89,2       | 161,7        | 375,9                | 192,6  | 1 150,7                                    | 412,9   | 64,6       | 141,5        | 346,6                | 185,1  |
| 1962                | 1 301,5                                       | 361,5   | 100,9      | 173,6        | 412,5                | 253,0  | 1 147,5                                    | 371,0   | 86,6       | 155,8        | 330,0                | 204,0  |
| 1963                | 1 609,5                                       | 463,7   | 110,8      | 194,7        | 525,0                | 315,3  | 1 286,7                                    | 426,6   | 65,6       | 138,4        | 392,0                | 263,9  |
| 1964                | 1 938,8                                       | 495,9   | 148,2      | 236,5        | 753,6                | 304,6  | 1 322,8                                    | 452,6   | 68,7       | 136,5        | 422,9                | 242,2  |
| 1963 III            | 375,0   | 88,4    | 25,4       | 40,4         | 139,1                | 81,7   | 312,5                                      | 102,9   | 14,3       | 33,4         | 99,2                 | 62,6   |
| 1963 IV             | 436,0   | 132,1   | 25,0       | 56,9         | 144,2                | 77,8   | 348,8                                      | 108,5   | 16,9       | 35,6         | 113,8                | 74,0   |
| 1964 I              | 490,1   | 130,8   | 37,7       | 57,2         | 175,4                | 88,9   | 333,9                                      | 116,0   | 19,3       | 33,7         | 108,9                | 55,9   |
| 1964 II             | 520,5   | 137,8   | 39,0       | 69,5         | 188,3                | 86,0   | 318,7                                      | 108,8   | 15,8       | 32,4         | 101,7                | 60,0   |
| 1964 III            | 435,5   | 100,5   | 33,4       | 55,8         | 185,7                | 60,2   | 312,3                                      | 100,5   | 13,3       | 35,1         | 103,0                | 60,4   |
| 1964 IV             | 492,7   | 126,8   | 37,5       | 54,1         | 204,7                | 69,5   | 357,8                                      | 127,3   | 20,0       | 35,3         | 109,5                | 65,8   |
| 1965 I              | 529,5   | 144,3   | 37,5       | 49,2         | 227,8                | 70,7   | 356,2                                      | 113,0   | 24,4       | 35,5         | 108,9                | 74,4   |
| 1965 II             | 577,8   | 157,7   | 44,7       | 54,8         | 238,0                | 82,5   | 364,2                                      | 127,2   | 16,1       | 41,6         | 97,8                 | 81,4   |
| 1964 A              | 175,1   | 48,4    | 13,7       | 25,0         | 67,3                 | 27,0   | 106,4                                      | 38,0    | 5,7        | 10,1         | 34,1                 | 18,6   |
| 1964 M              | 178,0   | 46,1    | 13,3       | 21,6         | 67,3                 | 29,7   | 101,4                                      | 32,5    | 4,6        | 10,8         | 33,0                 | 20,5   |
| 1964 J              | 167,9   | 43,3    | 12,5       | 22,9         | 59,9                 | 29,2   | 110,5                                      | 38,3    | 5,5        | 11,6         | 34,5                 | 20,6   |
| 1964 J              | 148,5   | 30,1    | 13,2       | 19,3         | 65,9                 | 19,9   | 113,9                                      | 42,7    | 4,9        | 10,5         | 31,9                 | 23,9   |
| 1964 A              | 143,6   | 32,9    | 8,8        | 24,4         | 59,3                 | 18,2   | 92,2                                       | 26,8    | 6,3        | 9,0          | 32,2                 | 17,8   |
| 1964 S              | 142,6   | 37,5    | 10,6       | 12,0         | 60,4                 | 22,1   | 109,5                                      | 31,0    | 5,3        | 15,6         | 39,0                 | 18,7   |
| 1964 O              | 141,9   | 29,9    | 12,5       | 16,7         | 59,9                 | 22,9   | 115,7                                      | 40,5    | 6,7        | 11,4         | 36,6                 | 20,5   |
| 1964 N              | 162,4   | 45,9    | 12,0       | 15,4         | 69,2                 | 19,8   | 118,8                                      | 47,8    | 5,5        | 11,6         | 34,1                 | 19,7   |
| 1964 D              | 188,6   | 50,9    | 13,0       | 22,2         | 75,6                 | 26,8   | 119,6                                      | 39,0    | 4,7        | 12,3         | 38,7                 | 24,9   |
| 1965 J              | 183,4   | 49,7    | 9,9        | 16,3         | 83,0                 | 24,5   | 105,8                                      | 33,0    | 8,8        | 12,4         | 30,9                 | 20,7   |
| 1965 F              | 163,9   | 45,4    | 12,4       | 15,5         | 68,4                 | 22,3   | 124,1                                      | 40,9    | 7,6        | 11,4         | 38,3                 | 25,9   |
| 1965 M              | 182,3   | 49,3    | 15,2       | 17,4         | 76,4                 | 23,9   | 126,2                                      | 39,1    | 7,9        | 11,8         | 39,7                 | 27,7   |
| 1965 A              | 194,8   | 50,3    | 15,3       | 21,0         | 81,0                 | 27,2   | 128,0                                      | 49,4    | 5,8        | 12,5         | 33,4                 | 26,9   |
| 1965 M              | 193,3   | 53,6    | 15,2       | 19,6         | 75,8                 | 29,1   | 118,0                                      | 40,8    | 4,6        | 11,7         | 35,3                 | 25,6   |
| 1965 J              | 189,7   | 53,8    | 14,3       | 14,2         | 81,2                 | 26,2   | 117,9                                      | 37,0    | 6,0        | 17,5         | 29,1                 | 28,3   |
| 1965 J              | 163,9   | 36,5    | 13,3       | 25,6         | 69,1                 | 19,6   | 129,2                                      | 41,9    | 5,8        | 14,1         | 41,3                 | 26,2   |
| 1965 A              |   | 40,3    | 11,6       | 19,6         | 77,8                 |        |  | 33,3    | 7,3        | 10,6         | 32,9                 |        |
| 1965 S              |   | 34,1    |            |              | 74,3                 |        |  | 34,1    | 7,9        |              | 42,5                 |        |

a) A partir de mars 1961, nouveau taux de change pour les Pays-Bas et l'Allemagne (R.F.): voir en fin de volume.

8

ENTWICKLUNG DES EWG-HANDELS  
mit den wichtigsten Gebieten  
(tatsächliche Werte)

TAB. 8

MIO \$

| Zeitraum<br>Période           | import  |        |            |                  |                             |                                    | export  |        |            |                  |                             |        |
|-------------------------------|---------|--------|------------|------------------|-----------------------------|------------------------------------|---------|--------|------------|------------------|-----------------------------|--------|
|                               | EWG-CEE | France | Belg.-Lux. | Niederland<br>a) | Deutsch-<br>land<br>(BR) a) | Italia                             | EWG-CEE | France | Belg.-Lux. | Niederland<br>a) | Deutsch-<br>land<br>(BR) a) | Italia |
| <b>MITTEL- UND SÜDAMERIKA</b> |         |        |            |                  |                             | <b>AMÉRIQUE CENTRALE ET DU SUD</b> |         |        |            |                  |                             |        |
| 1958                          | 1 647,0 | 216,7  | 152,2      | 272,9            | 788,8                       | 216,5                              | 1 604,2 | 223,0  | 179,9      | 204,5            | 722,3                       | 274,6  |
| 1959                          | 1 691,0 | 222,7  | 151,8      | 268,1            | 818,3                       | 230,0                              | 1 611,6 | 248,1  | 165,2      | 205,8            | 737,1                       | 255,5  |
| 1960                          | 1 873,4 | 259,2  | 177,1      | 258,0            | 885,9                       | 293,3                              | 1 693,3 | 281,2  | 154,0      | 198,4            | 785,4                       | 274,3  |
| 1961                          | 1 894,9 | 254,3  | 172,0      | 281,3            | 909,6                       | 277,7                              | 1 860,1 | 299,0  | 143,7      | 210,5            | 898,2                       | 308,5  |
| 1962                          | 2 222,9 | 308,8  | 202,9      | 286,0            | 1 073,2                     | 352,0                              | 1 783,5 | 302,5  | 138,1      | 205,9            | 820,8                       | 316,1  |
| 1963                          | 2 267,8 | 332,5  | 213,4      | 286,9            | 949,9                       | 485,0                              | 1 566,5 | 275,8  | 108,0      | 158,0            | 708,5                       | 316,3  |
| 1964                          | 2 459,1 | 381,7  | 219,7      | 290,9            | 1 025,4                     | 541,5                              | 1 676,2 | 278,6  | 142,2      | 172,7            | 755,5                       | 327,2  |
| 1963 III                      | 594,5   | 74,4   | 57,7       | 71,8             | 242,6                       | 147,9                              | 395,6   | 70,8   | 26,3       | 40,1             | 179,4                       | 79,0   |
| IV                            | 563,0   | 77,3   | 51,1       | 72,7             | 235,2                       | 126,7                              | 425,4   | 70,6   | 29,5       | 35,5             | 196,3                       | 93,5   |
| 1964 I                        | 635,5   | 98,0   | 51,1       | 70,4             | 249,0                       | 167,0                              | 391,9   | 66,6   | 32,6       | 39,5             | 181,4                       | 71,7   |
| II                            | 662,6   | 109,2  | 64,0       | 79,6             | 268,9                       | 141,0                              | 402,6   | 68,0   | 33,1       | 46,5             | 174,4                       | 80,6   |
| III                           | 559,2   | 90,5   | 51,5       | 65,0             | 256,0                       | 96,1                               | 417,2   | 70,0   | 37,6       | 45,2             | 186,5                       | 77,9   |
| IV                            | 603,5   | 84,0   | 54,7       | 75,9             | 251,5                       | 137,4                              | 461,0   | 73,9   | 38,7       | 41,6             | 213,2                       | 93,7   |
| 1965 I                        | 634,0   | 100,4  | 53,2       | 70,0             | 281,6                       | 128,8                              | 433,9   | 66,7   | 38,9       | 37,2             | 196,9                       | 94,2   |
| II                            | 659,4   | 101,2  | 57,3       | 71,0             | 310,9                       | 119,1                              | 404,3   | 73,1   | 31,3       | 36,7             | 189,1                       | 74,1   |
| 1964 A                        | 218,8   | 40,0   | 19,8       | 25,5             | 92,2                        | 41,4                               | 133,1   | 21,5   | 11,0       | 15,3             | 58,0                        | 27,2   |
| M                             | 227,9   | 39,2   | 21,5       | 23,6             | 85,9                        | 57,7                               | 128,9   | 22,8   | 9,1        | 13,8             | 55,5                        | 27,8   |
| J                             | 214,6   | 29,9   | 21,2       | 30,5             | 90,8                        | 42,1                               | 142,5   | 23,7   | 13,1       | 17,5             | 60,9                        | 27,3   |
| J                             | 196,6   | 30,1   | 14,9       | 23,3             | 102,0                       | 26,4                               | 145,3   | 27,0   | 11,2       | 17,1             | 58,4                        | 31,6   |
| A                             | 166,2   | 31,4   | 15,0       | 17,6             | 73,0                        | 29,3                               | 129,2   | 20,6   | 12,8       | 13,7             | 60,6                        | 21,5   |
| S                             | 193,4   | 29,0   | 19,0       | 24,1             | 81,1                        | 40,2                               | 146,2   | 22,4   | 13,7       | 14,4             | 67,5                        | 28,2   |
| O                             | 206,8   | 25,8   | 19,6       | 26,6             | 86,3                        | 48,6                               | 154,3   | 24,7   | 14,5       | 14,5             | 68,6                        | 32,0   |
| N                             | 185,7   | 24,6   | 15,7       | 25,5             | 83,3                        | 36,5                               | 145,1   | 23,7   | 10,9       | 13,8             | 67,2                        | 29,4   |
| D                             | 210,7   | 33,7   | 18,8       | 24,0             | 81,9                        | 52,3                               | 161,2   | 25,5   | 13,3       | 13,2             | 77,3                        | 31,9   |
| 1965 J                        | 213,8   | 34,2   | 19,0       | 21,1             | 98,3                        | 41,3                               | 138,5   | 20,8   | 15,2       | 12,0             | 67,9                        | 22,4   |
| F                             | 195,2   | 32,0   | 15,9       | 25,5             | 84,1                        | 37,7                               | 128,6   | 22,5   | 13,7       | 12,4             | 57,1                        | 22,9   |
| M                             | 225,2   | 34,4   | 18,3       | 23,4             | 99,2                        | 49,9                               | 166,8   | 23,4   | 10,0       | 12,8             | 71,9                        | 48,7   |
| A                             | 212,8   | 36,2   | 18,8       | 22,6             | 91,1                        | 44,0                               | 130,3   | 25,9   | 12,2       | 12,2             | 55,2                        | 24,9   |
| M                             | 215,6   | 34,8   | 17,7       | 21,0             | 102,3                       | 39,9                               | 132,6   | 26,3   | 7,1        | 10,6             | 65,8                        | 22,8   |
| J                             | 229,5   | 30,2   | 19,5       | 27,1             | 117,6                       | 35,1                               | 140,0   | 20,8   | 11,3       | 13,9             | 68,2                        | 25,8   |
| J                             | 244,6   | 31,4   | 20,6       | 32,0             | 106,0                       | 54,6                               | 144,9   | 20,7   | 11,0       | 12,8             | 72,9                        | 27,5   |
| A                             | 29,7    | 15,9   | 24,9       | 93,1             | 100,5                       |                                    |         | 20,6   | 11,7       | 13,9             | 66,9                        |        |
| S                             | 31,7    |        |            | 100,5            |                             |                                    |         | 19,9   | 14,3       |                  | 65,0                        |        |
| <b>WESTASIEN</b>              |         |        |            |                  |                             | <b>ASIE OCCIDENTALE</b>            |         |        |            |                  |                             |        |
| 1958                          | 1 802,8 | 606,9  | 161,6      | 311,2            | 294,2                       | 429,0                              | 693,1   | 110,1  | 77,5       | 74,7             | 329,0                       | 101,8  |
| 1959                          | 1 746,1 | 552,9  | 157,6      | 264,9            | 368,9                       | 401,9                              | 709,4   | 124,3  | 67,9       | 95,6             | 322,4                       | 99,2   |
| 1960                          | 1 967,3 | 483,7  | 168,7      | 318,9            | 506,9                       | 489,1                              | 1 118,7 | 184,2  | 106,1      | 134,5            | 491,7                       | 202,2  |
| 1961                          | 1 851,4 | 422,1  | 147,8      | 325,9            | 501,5                       | 454,0                              | 811,5   | 149,1  | 80,6       | 98,5             | 357,8                       | 125,4  |
| 1962                          | 1 926,3 | 435,4  | 140,3      | 319,9            | 547,0                       | 483,7                              | 764,9   | 139,1  | 87,8       | 95,4             | 308,0                       | 134,7  |
| 1963                          | 2 131,4 | 481,3  | 199,4      | 341,5            | 550,3                       | 558,8                              | 822,7   | 165,8  | 89,7       | 93,3             | 333,6                       | 140,3  |
| 1964                          | 2 302,8 | 527,0  | 218,9      | 371,3            | 548,0                       | 637,7                              | 966,3   | 211,5  | 108,4      | 113,9            | 352,7                       | 179,7  |
| 1963 III                      | 492,4   | 106,0  | 52,4       | 73,1             | 131,4                       | 129,5                              | 192,9   | 35,4   | 18,8       | 22,1             | 82,9                        | 33,6   |
| IV                            | 555,6   | 147,2  | 45,8       | 86,6             | 127,6                       | 148,4                              | 223,3   | 43,7   | 23,3       | 24,9             | 91,4                        | 40,0   |
| 1964 I                        | 580,5   | 139,0  | 58,9       | 93,3             | 127,4                       | 161,8                              | 246,6   | 61,8   | 34,3       | 29,3             | 84,3                        | 36,9   |
| II                            | 587,6   | 129,7  | 46,6       | 109,2            | 147,3                       | 154,7                              | 220,9   | 43,4   | 25,9       | 26,9             | 83,6                        | 41,1   |
| III                           | 531,6   | 114,3  | 49,4       | 81,3             | 138,7                       | 147,9                              | 216,4   | 39,8   | 21,6       | 23,1             | 83,4                        | 48,5   |
| IV                            | 560,0   | 143,9  | 60,7       | 87,4             | 134,7                       | 173,2                              | 282,8   | 66,5   | 26,8       | 34,6             | 101,5                       | 53,5   |
| 1965 I                        | 651,2   | 146,4  | 56,1       | 107,9            | 135,0                       | 205,9                              | 273,9   | 56,8   | 27,0       | 30,7             | 109,1                       | 50,3   |
| II                            | 599,9   | 141,0  | 61,0       | 77,6             | 140,4                       | 179,8                              | 246,8   | 44,4   | 26,4       | 27,7             | 99,2                        | 49,1   |
| 1964 A                        | 220,0   | 51,0   | 18,8       | 45,7             | 49,6                        | 54,9                               | 74,5    | 13,4   | 8,6        | 9,2              | 29,6                        | 13,7   |
| M                             | 174,6   | 39,6   | 11,6       | 27,3             | 52,4                        | 43,8                               | 69,7    | 14,6   | 8,0        | 8,5              | 26,1                        | 12,5   |
| J                             | 196,6   | 39,1   | 20,0       | 36,2             | 45,3                        | 55,9                               | 76,6    | 15,5   | 9,4        | 9,1              | 27,9                        | 14,8   |
| J                             | 185,1   | 40,0   | 18,5       | 29,3             | 48,7                        | 48,5                               | 73,9    | 13,2   | 8,7        | 8,3              | 29,4                        | 14,3   |
| A                             | 171,2   | 29,7   | 17,2       | 26,9             | 46,1                        | 51,3                               | 67,6    | 11,8   | 5,3        | 6,4              | 26,6                        | 17,5   |
| S                             | 176,9   | 44,6   | 15,2       | 25,1             | 43,9                        | 48,1                               | 75,2    | 14,8   | 8,1        | 8,4              | 27,3                        | 16,6   |
| O                             | 200,0   | 44,8   | 21,3       | 31,2             | 43,9                        | 58,8                               | 85,8    | 18,3   | 8,4        | 9,7              | 31,9                        | 17,4   |
| N                             | 187,8   | 41,2   | 18,5       | 26,8             | 44,9                        | 56,4                               | 93,5    | 19,6   | 8,6        | 15,0             | 32,9                        | 17,4   |
| D                             | 211,6   | 57,9   | 20,3       | 29,4             | 45,9                        | 58,0                               | 102,6   | 28,6   | 9,2        | 9,9              | 36,7                        | 18,3   |
| 1965 J                        | 220,6   | 54,4   | 16,8       | 34,3             | 50,7                        | 64,4                               | 90,4    | 21,0   | 8,7        | 10,3             | 35,4                        | 14,9   |
| F                             | 203,1   | 37,1   | 19,7       | 42,5             | 38,1                        | 65,7                               | 88,9    | 17,6   | 8,9        | 11,2             | 33,9                        | 17,2   |
| M                             | 227,6   | 54,8   | 19,6       | 31,1             | 46,2                        | 75,8                               | 94,6    | 18,2   | 9,4        | 9,2              | 39,8                        | 18,0   |
| A                             | 202,7   | 58,9   | 22,8       | 27,6             | 44,1                        | 49,3                               | 79,0    | 15,4   | 8,0        | 8,9              | 30,4                        | 16,4   |
| M                             | 216,2   | 43,8   | 21,0       | 29,2             | 50,3                        | 71,9                               | 84,6    | 12,9   | 8,4        | 9,1              | 37,6                        | 16,6   |
| J                             | 180,6   | 38,3   | 17,0       | 20,8             | 46,0                        | 58,5                               | 82,3    | 16,2   | 9,3        | 9,7              | 31,2                        | 16,0   |
| J                             | 216,9   | 42,2   | 20,2       | 28,5             | 61,8                        | 64,3                               | 107,3   | 18,1   | 7,4        | 9,0              | 56,0                        | 16,8   |
| A                             | 51,6    | 19,2   | 27,9       | 42,9             | 48,1                        |                                    |         | 15,9   | 8,2        | 7,6              | 37,6                        |        |
| S                             | 43,4    |        |            | 48,1             |                             |                                    |         | 12,2   | 9,0        |                  | 32,9                        |        |

a) Ab März 1961: neuer Umrechnungs-Kurs zum Dollar für die Niederlande und Deutschland (BR) - siehe am Ende dieses Heftes.

TAB. 8

ÉVOLUTION DU COMMERCE DE LA CEE  
avec les principales zones  
(valeurs courantes)

MIO \$

| Zeitraum<br>Période                              | import  |        |            |                 |                             |  | export  |        |            |                 |                             |        |
|--|---------|--------|------------|-----------------|-----------------------------|--|---------|--------|------------|-----------------|-----------------------------|--------|
|  | EWG-CEE | France | Belg.-Lux. | Nederland<br>a) | Deutsch-<br>land<br>(BR) a) | Italia   | EWG-CEE | France | Belg.-Lux. | Nederland<br>a) | Deutsch-<br>land<br>(BR) a) | Italia |
| <b>ANDERE LÄNDER DER KLASSE 2 (FERNER OSTEN)</b> |         |        |            |                 |                             | <b>AUTRES PAYS DE LA CLASSE 2 (EXTRÊME ORIENT)</b> |         |        |            |                 |                             |        |
| 1958   | 779,4   | 175,3  | 55,2       | 153,3           | 291,7                       | 103,8  | 1 026,8 | 185,5  | 91,0       | 127,6           | 507,9                       | 114,7  |
| 1959   | 759,2   | 149,2  | 51,8       | 153,0           | 308,8                       | 96,4   | 926,4   | 152,4  | 78,1       | 138,5           | 481,0                       | 76,4   |
| 1960   | 963,1   | 203,1  | 60,7       | 153,5           | 408,7                       | 137,0  | 1 138,0 | 186,6  | 105,7      | 157,6           | 553,1                       | 134,6  |
| 1961   | 898,6   | 167,0  | 71,8       | 132,0           | 390,8                       | 137,0  | 1 180,9 | 175,6  | 109,7      | 166,3           | 582,4                       | 146,9  |
| 1962   | 867,6   | 166,1  | 72,1       | 112,5           | 370,1                       | 146,8  | 1 068,1 | 171,2  | 82,3       | 147,0           | 536,5                       | 131,0  |
| 1963   | 911,2   | 170,7  | 74,1       | 116,6           | 397,2                       | 152,7  | 1 132,5 | 177,0  | 93,4       | 154,2           | 575,8                       | 132,2  |
| 1964   | 1 075,8 | 185,5  | 98,5       | 203,0           | 433,2                       | 155,6  | 1 271,2 | 186,2  | 100,0      | 172,1           | 638,2                       | 174,7  |
| 1963 III   | 213,0   | 36,7   | 18,4       | 25,5            | 92,5                        | 39,9   | 282,8   | 42,2   | 21,3       | 38,7            | 144,8                       | 35,7   |
| IV   | 224,8   | 40,0   | 17,9       | 30,1            | 99,3                        | 37,5   | 325,1   | 50,4   | 27,1       | 38,7            | 172,0                       | 37,0   |
| 1964 I   | 285,5   | 51,2   | 25,6       | 47,8            | 112,6                       | 48,3   | 308,5   | 47,0   | 26,0       | 39,7            | 153,6                       | 42,2   |
| II   | 271,8   | 45,1   | 28,4       | 53,6            | 102,3                       | 42,4   | 295,2   | 45,1   | 22,2       | 39,3            | 144,0                       | 44,5   |
| III  | 247,0   | 41,3   | 22,6       | 45,8            | 104,1                       | 33,2   | 307,6   | 38,0   | 20,9       | 51,6            | 151,9                       | 41,2   |
| IV   | 273,2   | 47,9   | 23,5       | 55,8            | 114,2                       | 31,7   | 368,1   | 56,1   | 30,5       | 41,5            | 188,7                       | 51,3   |
| 1965 I   | 286,2   | 49,8   | 26,1       | 46,6            | 125,2                       | 38,5   | 380,7   | 46,7   | 31,5       | 50,8            | 198,4                       | 53,4   |
| II   | 254,6   | 43,1   | 22,7       | 49,3            | 104,0                       | 35,5   | 347,5   | 48,4   | 32,8       | 42,6            | 176,2                       | 47,4   |
| 1964 A   | 94,4    | 15,4   | 10,6       | 21,4            | 35,3                        | 11,7   | 98,7    | 13,9   | 7,4        | 12,3            | 50,5                        | 14,7   |
| M  | 84,1    | 14,1   | 7,5        | 15,2            | 31,2                        | 16,2   | 99,9    | 14,9   | 6,9        | 13,9            | 49,4                        | 14,7   |
| J  | 91,8    | 15,7   | 8,8        | 17,0            | 35,8                        | 14,5   | 94,3    | 16,3   | 7,8        | 13,1            | 44,1                        | 12,9   |
| J  | 79,2    | 14,2   | 7,7        | 13,7            | 32,0                        | 11,6   | 103,1   | 12,7   | 8,3        | 17,8            | 50,7                        | 13,6   |
| A  | 80,8    | 12,9   | 6,5        | 15,0            | 35,7                        | 10,7   | 93,5    | 13,6   | 6,1        | 16,8            | 46,8                        | 10,2   |
| S  | 84,7    | 14,1   | 6,2        | 17,2            | 36,3                        | 10,9   | 103,4   | 11,7   | 7,2        | 17,0            | 54,4                        | 13,2   |
| O  | 89,9    | 15,7   | 6,6        | 17,9            | 36,9                        | 12,9   | 116,9   | 15,4   | 9,9        | 14,8            | 58,0                        | 18,7   |
| N  | 83,0    | 15,0   | 7,7        | 13,4            | 37,4                        | 9,5  | 121,4   | 19,8   | 10,2       | 13,0            | 63,6                        | 14,9   |
| D  | 99,7    | 17,3   | 8,5        | 24,7            | 39,9                        | 9,2  | 128,7   | 20,9   | 9,7        | 13,6            | 67,2                        | 17,2   |
| 1965 J   | 88,4    | 17,1   | 8,8        | 14,3            | 38,0                        | 10,2   | 107,9   | 14,1   | 7,1        | 13,5            | 60,7                        | 12,5   |
| F  | 96,9    | 16,9   | 9,0        | 15,7            | 40,8                        | 14,4   | 127,9   | 13,8   | 13,3       | 19,6            | 61,6                        | 19,7   |
| M  | 100,9   | 15,8   | 8,4        | 16,5            | 46,3                        | 13,9   | 145,0   | 18,8   | 11,2       | 17,7            | 76,1                        | 21,3   |
| A  | 83,0    | 14,0   | 7,4        | 13,5            | 35,4                        | 12,7   | 116,0   | 15,3   | 11,2       | 14,4            | 59,6                        | 15,5   |
| M  | 89,6    | 14,8   | 7,0        | 19,8            | 36,9                        | 11,1   | 117,7   | 15,7   | 10,2       | 11,1            | 64,6                        | 16,1   |
| J  | 81,6    | 14,3   | 8,0        | 15,9            | 31,7                        | 11,6   | 112,4   | 17,5   | 10,3       | 17,1            | 52,1                        | 15,4   |
| J  | 85,9    | 14,5   | 6,6        | 18,3            | 37,3                        | 9,3  | 128,4   | 18,7   | 8,5        | 20,6            | 60,8                        | 19,8   |
| A  |         | 10,0   | 8,2        | 16,4            | 42,2                        |  |         | 13,3   | 8,5        | 12,4            | 55,1                        |        |
| S  |         | 14,2   |            |                 | 47,7                        |  |         | 13,5   | 6,8        |                 | 57,0                        |        |
| <b>OSTEUROPA b)</b>                              |         |        |            |                 |                             | <b>EUROPE ORIENTALE b)</b>                         |         |        |            |                 |                             |        |
| 1958   | 677,7   | 173,9  | 56,9       | 77,5            | 266,6                       | 102,9  | 625,7   | 145,6  | 62,3       | 51,7            | 277,3                       | 88,8   |
| 1959   | 823,3   | 160,4  | 74,4       | 110,4           | 323,2                       | 154,8  | 710,7   | 158,4  | 60,1       | 58,4            | 314,2                       | 119,5  |
| 1960   | 975,0   | 154,6  | 77,5       | 97,4            | 380,5                       | 265,0  | 991,9   | 220,6  | 96,5       | 62,6            | 440,3                       | 171,8  |
| 1961   | 1 077,3 | 166,5  | 87,2       | 104,2           | 412,5                       | 307,0  | 1 098,5 | 234,9  | 93,2       | 78,0            | 476,4                       | 215,9  |
| 1962   | 1 201,8 | 197,4  | 101,7      | 99,1            | 472,2                       | 331,4  | 1 170,5 | 267,1  | 86,7       | 76,4            | 504,2                       | 236,1  |
| 1963   | 1 362,8 | 250,9  | 113,7      | 120,4           | 453,2                       | 424,5  | 1 079,7 | 226,0  | 73,5       | 71,9            | 438,6                       | 269,7  |
| 1964   | 1 358,2 | 259,1  | 117,0      | 125,3           | 486,7                       | 370,2  | 1 212,6 | 234,8  | 77,1       | 73,9            | 551,2                       | 275,6  |
| 1963 III   | 359,0   | 65,3   | 32,0       | 33,1            | 117,3                       | 111,3  | 255,9   | 38,7   | 19,5       | 17,0            | 116,8                       | 63,9   |
| IV   | 368,6   | 71,1   | 29,0       | 30,7            | 128,8                       | 109,1  | 293,1   | 76,8   | 20,0       | 17,3            | 114,6                       | 64,5   |
| 1964 I   | 322,4   | 65,6   | 25,1       | 26,3            | 103,4                       | 101,9  | 265,7   | 52,3   | 20,9       | 17,0            | 118,3                       | 57,2   |
| II   | 323,9   | 62,4   | 28,5       | 28,6            | 107,8                       | 96,6   | 284,5   | 49,4   | 21,0       | 16,9            | 132,9                       | 64,3   |
| III  | 334,2   | 61,4   | 31,9       | 34,5            | 127,4                       | 79,0   | 304,9   | 58,1   | 17,1       | 16,8            | 140,2                       | 72,7   |
| IV   | 378,0   | 69,7   | 31,7       | 35,9            | 148,1                       | 92,6   | 358,5   | 75,0   | 18,2       | 23,1            | 159,8                       | 82,3   |
| 1965 I   | 339,6   | 63,4   | 24,2       | 33,3            | 113,8                       | 104,9  | 335,2   | 71,0   | 23,9       | 20,9            | 140,2                       | 79,4   |
| II   | 354,7   | 63,0   | 28,7       | 33,8            | 122,7                       | 106,5  | 344,1   | 79,3   | 20,3       | 21,8            | 138,8                       | 84,0   |
| 1964 A   | 109,4   | 21,6   | 8,1        | 9,2             | 38,7                        | 31,8   | 99,2    | 16,4   | 8,2        | 5,6             | 43,7                        | 25,2   |
| M  | 97,7    | 20,3   | 7,7        | 7,8             | 31,0                        | 30,9   | 90,4    | 14,7   | 6,0        | 6,1             | 45,2                        | 18,4   |
| J  | 116,7   | 20,5   | 12,6       | 11,6            | 38,1                        | 34,0   | 93,5    | 18,3   | 6,7        | 5,2             | 44,0                        | 19,3   |
| J  | 117,5   | 24,5   | 10,5       | 12,1            | 45,0                        | 25,5   | 113,2   | 20,4   | 5,4        | 4,8             | 50,0                        | 32,5   |
| A  | 98,2    | 15,4   | 10,0       | 10,2            | 38,5                        | 24,2   | 93,9    | 16,8   | 5,6        | 5,0             | 49,4                        | 17,3   |
| S  | 118,9   | 21,4   | 12,0       | 12,3            | 44,0                        | 29,3   | 96,4    | 20,9   | 6,2        | 7,0             | 40,8                        | 21,4   |
| O  | 124,4   | 22,8   | 9,4        | 13,3            | 46,3                        | 32,8   | 113,7   | 27,9   | 5,8        | 8,1             | 50,3                        | 21,6   |
| N  | 116,8   | 19,9   | 10,6       | 10,9            | 49,0                        | 26,4   | 107,4   | 22,9   | 5,7        | 5,4             | 51,1                        | 22,4   |
| D  | 135,7   | 27,0   | 10,5       | 11,9            | 52,8                        | 33,5   | 136,3   | 24,2   | 5,7        | 9,6             | 58,5                        | 38,3   |
| 1965 J   | 117,6   | 21,7   | 8,1        | 12,9            | 36,6                        | 38,2   | 97,1    | 18,2   | 6,8        | 5,6             | 44,5                        | 22,0   |
| F  | 103,8   | 19,7   | 7,2        | 10,2            | 34,8                        | 31,9   | 110,6   | 23,2   | 8,8        | 7,2             | 45,0                        | 26,5   |
| M  | 118,1   | 22,0   | 9,0        | 10,2            | 42,3                        | 34,6   | 127,5   | 29,7   | 8,4        | 8,0             | 50,6                        | 30,9   |
| A  | 110,0   | 21,3   | 8,7        | 12,1            | 38,3                        | 29,7   | 120,4   | 27,7   | 6,0        | 6,4             | 50,3                        | 30,0   |
| M  | 113,8   | 20,4   | 7,5        | 9,1             | 39,4                        | 37,3   | 114,5   | 27,7   | 6,5        | 7,9             | 48,5                        | 23,8   |
| J  | 130,0   | 21,3   | 11,6       | 12,6            | 45,0                        | 39,6   | 108,1   | 23,8   | 7,8        | 7,4             | 40,0                        | 29,1   |
| J  | 134,7   | 21,0   | 10,2       | 14,2            | 57,1                        | 32,3   | 125,9   | 22,7   | 8,1        | 9,8             | 58,7                        | 26,5   |
| A  |         | 22,5   | 9,1        | 11,0            | 50,7                        |  |         | 15,6   | 7,2        | 9,7             | 46,5                        |        |
| S  |         | 22,9   |            |                 | 54,1                        |  |         | 19,3   | 6,3        |                 | 46,6                        |        |

a) A partir de mars 1961, nouveau taux de change pour les Pays-Bas et l'Allemagne (R.F.): voir en fin de volume.

b) Voir note 2 du tableau 2.

**HANDEL DER DRITTEN LÄNDER  
mit EWG- und wichtigen andern Ländern**

TAB. 9

**import**

Indices : Vergleichszeitraum des Vorjahres = 100

| JAN.-AUG. 1965 |                    | EWG - CEE (1) |         | France    |         | Belg. - Lux. |         | Nederland |         | Deutschland (BR) (1) |         | Italia   |         |
|----------------|--------------------|---------------|---------|-----------|---------|--------------|---------|-----------|---------|----------------------|---------|----------|---------|
| Code           | Ursprung - Origine | 1 000 \$      | Indices | 1 000 \$  | Indices | 1 000 \$     | Indices | 1 000 \$  | Indices | 1 000 \$             | Indices | 1 000 \$ | Indices |
| .0             | MONDE              |               |         | 4 690.932 | 90      | 4 038.975    | 104     | 4 758.388 | 107     | 1 123.462            | 122     |          |         |
| .01            | INTRA CEE          |               |         | 2 555.817 | 104     | 2 198.194    | 104     | 2 532.468 | 104     | 4 290.118            | 136     |          |         |
| .02            | EXTRA CEE          |               |         | 4 135.115 | 97      | 1 840.781    | 101     | 2 225.920 | 99      | 6 948.484            | 114     |          |         |
| .1             | CLASSE 1           |               |         | 1 933.122 | 94      | 1 124.797    | 101     | 1 333.165 | 99      | 4 264.632            | 114     |          |         |
| .11            | ALLE               |               |         | 736.966   | 97      | 517.599      | 102     | 637.305   | 101     | 1 903.456            | 114     |          |         |
| .12            | AUT EUR OCCID      |               |         | 152.536   | 101     | 77.924       | 104     | 107.656   | 105     | 433.092              | 110     |          |         |
| .15            | AMERIQUE NORD      |               |         | 789.562   | 94      | 391.492      | 101     | 517.653   | 94      | 1 603.789            | 114     |          |         |
| .19            | AUT CLASSE 1       |               |         | 224.058   | 86      | 137.782      | 95      | 70.551    | 109     | 344.295              | 118     |          |         |
| .2             | CLASSE 2           |               |         | 2 001.478 | 100     | 630.934      | 101     | 778.819   | 97      | 2 252.977            | 113     |          |         |
| .20            | .AOM               |               |         | 861.437   | 91      | 156.172      | 96      | 59.272    | 114     | 159.804              | 97      |          |         |
| .21            | .EAMA              |               |         | 372.430   | 87      | 148.767      | 97      | 36.167    | 94      | 106.357              | 101     |          |         |
| .22            | .DOM               |               |         | 86.137    | 112     |              |         | 270       | 64      | 21                   | 88      |          |         |
| .23            | .TDM               |               |         | 27.727    | 112     |              |         | 5.231     | 63      | 11.569               | 147     |          |         |
| .24            | .ALGERIE           |               |         | 375.143   | 90      | 1.904        | 180     | 11.475    | 208     | 35.886               | 87      |          |         |
| .25            | AFR MEDIT NDA      |               |         | 265.557   | 108     | 51.801       | 127     | 66.165    | 84      | 318.425              | 146     |          |         |
| .26            | AUT AFRIQUE        |               |         | 113.226   | 133     | 56.627       | 91      | 83.011    | 90      | 294.325              | 109     |          |         |
| .27            | AMERIQUE C SUD     |               |         | 262.681   | 98      | 145.924      | 100     | 197.934   | 104     | 791.632              | 112     |          |         |
| .28            | ASIF OCCIDENT      |               |         | 381.146   | 113     | 157.474      | 110     | 241.886   | 93      | 380.201              | 103     |          |         |
| .29            | AUT CLASSE 2       |               |         | 117.431   | 95      | 63.916       | 93      | 130.591   | 100     | 308.590              | 109     |          |         |
| .3             | CLASSE 3           |               |         | 200.512   | 105     | 83.530       | 99      | 112.201   | 123     | 394.863              | 121     |          |         |
| .31            | EUROPE ORIENT      |               |         | 169.938   | 101     | 72.158       | 97      | 92.250    | 120     | 344.212              | 117     |          |         |
| .32            | AUT CLASSE 3       |               |         | 30.574    | 136     |              |         | 19.951    | 144     | 50.651               | 153     |          |         |
| .9             | DIVERS NON CL.     |               |         |           |         | 1.516        | 60      | 1.733     | 504     | 16.012               | 116     |          |         |
| 001            | FRANCE             |               |         |           |         | 623.889      | 106     | 301.541   | 114     | 1 267.643            | 125     |          |         |
| 002            | BELGIQUE LUXBG     |               |         | 539.568   | 107     |              |         | 928.684   | 105     | 880.719              | 140     |          |         |
| 003            | PAYS BAS           |               |         | 317.369   | 100     | 606.315      | 108     |           |         | 1 077.955            | 134     |          |         |
| 004            | ALLEMAGNE RF       |               |         | 1 232.460 | 102     | 804.740      | 106     | 1 121.920 | 99      |                      |         |          |         |
| 005            | ITALIE             |               |         | 4 666.420 | 111     | 1 63.230     | 105     | 1 80.323  | 119     | 1 063.801            | 153     |          |         |
| 022            | ROYAUME UNI        |               |         | 340.936   | 93      | 303.037      | 100     | 318.673   | 93      | 503.253              | 112     |          |         |
| 024            | ISLANDE            |               |         | 1.026     | 108     | 790          | 169     | 653       | 213     | 4.874                | 90      |          |         |
| 026            | IPLANDE            |               |         | 12.307    | 114     | 4.816        | 96      | 6.618     | 128     | 21.157               | 119     |          |         |
| 028            | NORVEGE            |               |         | 31.943    | 81      | 16.009       | 105     | 29.917    | 105     | 142.450              | 115     |          |         |
| 030            | SUEDE              |               |         | 134.715   | 105     | 94.749       | 99      | 131.224   | 108     | 393.880              | 110     |          |         |
| 032            | FINLANDE           |               |         | 43.837    | 91      | 31.031       | 99      | 56.748    | 100     | 114.070              | 111     |          |         |
| 034            | DANEMARK           |               |         | 38.422    | 100     | 17.322       | 109     | 33.133    | 107     | 228.592              | 114     |          |         |
| 036            | SUISSE             |               |         | 149.288   | 102     | 62.939       | 114     | 74.729    | 113     | 330.471              | 119     |          |         |
| 038            | AUTRICHE           |               |         | 23.996    | 96      | 13.569       | 94      | 41.155    | 111     | 269.888              | 115     |          |         |
| 040            | PORTUGAL           |               |         | 17.666    | 101     | 9.974        | 97      | 8.474     | 114     | 34.922               | 117     |          |         |
| 042            | ESPAGNE            |               |         | 89.166    | 99      | 18.192       | 91      | 23.041    | 102     | 125.619              | 107     |          |         |
| 044            | GIBRALTAR          |               |         | 35        | NS      | 43           | NS      |           |         | 12                   | NS      |          |         |
| 046            | MALTE              |               |         | 26        | NS      | 169          | NS      | 576       | NS      | 313                  | NS      |          |         |
| 048            | YOUgosLAVIE        |               |         | 11.076    | 90      | 6.760        | 127     | 6.972     | 117     | 66.702               | 124     |          |         |
| 050            | GRECE              |               |         | 9.283     | 107     | 2.955        | 82      | 7.495     | 90      | 57.724               | 115     |          |         |
| 052            | TURQUIE            |               |         | 15.510    | 149     | 13.148       | 150     | 5.549     | 136     | 42.621               | 92      |          |         |
| 054            | EUROPE NDA         |               |         | 270       | 92      |              |         |           |         |                      |         |          |         |
| 056            | J R S S            |               |         | 91.751    | 100     | 25.836       | 84      | 29.884    | 141     | 130.806              | 123     |          |         |
| 058            | ZONE MARK EST      |               |         | 8.476     | 89      | 14.419       | 117     | 21.106    | 108     |                      |         |          |         |
| 060            | POLONNE            |               |         | 21.242    | 113     | 8.087        | 99      | 9.631     | 122     | 60.339               | 118     |          |         |
| 062            | TCHOSLOVAQUIE      |               |         | 17.494    | 122     | 12.974       | 138     | 18.325    | 104     | 49.649               | 113     |          |         |
| 064            | HONGRIE            |               |         | 9.201     | 139     | 5.126        | 107     | 8.135     | 111     | 37.954               | 112     |          |         |
| 066            | ROUMANIE           |               |         | 18.686    | 94      | 2.138        | 36      | 3.091     | 106     | 43.831               | 105     |          |         |
| 068            | BULGARIE           |               |         | 2.546     | 47      | 1.571        | 106     | 2.077     | 203     | 21.577               | 124     |          |         |
| 070            | ALBANIE            |               |         | 342       | 28      | 7            | 64      | 1         | 17      | 56                   | 114     |          |         |
| 200            | AFR. NORD. ESPAG   |               |         | 8.157     | 98      | 1.463        | 32      | 1.286     | 142     | 4.972                | 112     |          |         |
| 204            | MAROC              |               |         | 166.713   | 106     | 15.013       | 130     | 11.032    | 100     | 38.127               | 92      |          |         |
| 206            | .ALGERIE           |               |         | 375.143   | 90      | 1.904        | 180     | 11.475    | 208     | 35.886               | 87      |          |         |
| 212            | TUNISIE            |               |         | 23.346    | 46      | 13.440       | 126     | 9.734     | 92      | 4.360                | 168     |          |         |
| 216            | LIBYE              |               |         | 62.395    | 242     | 18.934       | 178     | 39.831    | 88      | 246.613              | 168     |          |         |
| 220            | EGYPTE             |               |         | 13.106    | 111     | 4.414        | 55      | 5.568     | 50      | 29.325               | 107     |          |         |
| 224            | SOUDAN             |               |         | 7.449     | 128     | 5.540        | 163     | 2.663     | 126     | 23.679               | 117     |          |         |
| 228            | .MAURITANIE        |               |         | 9.528     | 121     | 4.072        | 446     | 2.219     | 250     | 10.335               | 109     |          |         |
| 232            | .MALI              |               |         | 628       | 35      | 19           | 76      | 16        | 107     | 1                    | 1       |          |         |
| 236            | .HAUTE VOLTA       |               |         | 1.282     | 44      |              |         |           |         | 28                   | 933     |          |         |
| 240            | .NIGER             |               |         | 16.003    | 94      |              |         |           |         |                      |         |          |         |
| 244            | .TCHAD             |               |         | 6.042     | 56      | 1.485        | 170     | 34        | 35      | 413                  | 98      |          |         |
| 248            | .SENEGAL           |               |         | 88.376    | 98      | 558          | 764     | 824       | 54      | 3.281                | 117     |          |         |
| 252            | GAMBIE             |               |         | 14        | 127     | 100          | 500     | 204       | 425     | 264                  | 600     |          |         |
| 256            | GUINEE PORTUG      |               |         | 124       | 45      | 18           | 49      | 518       | 74      | 553                  | 98      |          |         |
| 260            | GUINEE REP         |               |         | 2.783     | 64      | 214          | 15      | 399       | 108     | 2.981                | 108     |          |         |
| 264            | SIERRA LEONE       |               |         | 1.019     | 536     | 408          | 850     | 6.165     | 84      | 7.636                | 116     |          |         |
| 268            | LIBERIA            |               |         | 6.857     | 117     | 9.754        | 119     | 6.205     | 131     | 40.026               | 128     |          |         |
| 272            | .COTE D'IVOIRE     |               |         | 82.669    | 81      | 2.862        | 72      | 5.237     | 71      | 30.637               | 109     |          |         |
| 276            | GHANA              |               |         | 2.094     | 58      | 4.712        | 71      | 6.127     | 61      | 21.549               | 80      |          |         |
| 280            | .TOGO              |               |         | 9.310     | 84      | 1.744        | 174     | 1.459     | 117     | 3.950                | 107     |          |         |
| 284            | .DAHOMY            |               |         | 6.895     | 76      | 328          | 222     | 521       | 194     | 2.203                | 584     |          |         |
| 288            | GIEGHIA FED        |               |         | 27.969    | 145     | 14.373       | 127     | 26.278    | 94      | 70.405               | 118     |          |         |
| 302            | .CAMEROON          |               |         | 50.019    | 84      | 2.739        | 105     | 15.545    | 122     | 12.385               | 90      |          |         |
| 306            | .REP CENTRE AFR    |               |         | 5.607     | 64      | 106          | 70      |           |         | 102                  | 142     |          |         |
| 310            | GUINEE ESPAGN      |               |         | 133       | 56      | 1            | NS      | 756       | 124     | 289                  | 43      |          |         |
| 314            | .GABON             |               |         | 43.571    | 110     | 548          | 59      | 2.152     | 76      | 9.225                | 96      |          |         |
| 318            | .CONGO BRAZZA      |               |         | 4.277     | 84      | 424          | 14      | 1.547     | 65      | 10.728               | 101     |          |         |
| 322            | .CONGO LEO         |               |         | 19.223    | 86      | 120.556      | 95      | 5.995     | 75      | 19.810               | 84      |          |         |
| 326            | .BURUNDI RWANDA    |               |         | 287       | NS      | 3.802        | 135     | 2         | 9       | 505                  | 176     |          |         |
| 330            | ANGOLA             |               |         | 8.601     | 377     | 3.520        | 121     | 13.217    | 67      | 11.477               | 74      |          |         |
| 334            | ETHIOPIE           |               |         | 2.581     | 114     | 495          | 71      | 1.223     | 85      | 4.550                | 128     |          |         |
| 338            | .COTE FR SOMAL     |               |         | 17        | 283     | 21           | 40      | 23        | 115     | 2                    | 13      |          |         |
| 342            | .SOMALIE REP       |               |         | 265       | 20      | 3            | NS      | 6         | 50      | 41                   | 58      |          |         |
| 346            | .KENYA             |               |         | 2.240     | NS      | 855          | NS      | 4.174     | NS      | 17.714               | NS      |          |         |
| 350            | UGANDA             |               |         | 3.102     | NS      | 4.743        | NS      | 579       | NS      | 7.165                | NS      |          |         |

(1) Siehe Fußnote 2. Tab. 2.

## import

Valeurs : millier de dollars  
Indices : même période de l'année précédente = 100

| JAN.-AUG. 1965 |                    | JAN.-AOÛT 1965 |         | EWG - CEE (1) |         | France   |         | Belg. - Lux. |         | Nederland |         | Deutschland (BR) (1) |         | Italia   |         |
|----------------|--------------------|----------------|---------|---------------|---------|----------|---------|--------------|---------|-----------|---------|----------------------|---------|----------|---------|
| Code           | Ursprung - Origine | 1 000 \$       | Indices | 1 000 \$      | Indices | 1 000 \$ | Indices | 1 000 \$     | Indices | 1 000 \$  | Indices | 1 000 \$             | Indices | 1 000 \$ | Indices |
| 354            | TANGANYKA          |                |         | 4.160         | 109     | 4.185    | 60      | 4.099        | 84      | 11.724    | 106     |                      |         |          |         |
| 358            | ZANZIBAR PEMBA     |                |         | 35            | NS      | 20       | NS      | 24           | NS      | 105       | NS      |                      |         |          |         |
| 362            | ILE MAURICE        |                |         | 87            | NS      | 6        | NS      | 23           | NS      | 162       | NS      |                      |         |          |         |
| 366            | MOZAMBIQUE         |                |         | 1.642         | 47      | 924      | 72      | 2.324        | 140     | 3.422     | 117     |                      |         |          |         |
| 370            | MADAGASCAR         |                |         | 24.508        | 76      | 520      | 209     | 410          | 49      | 2.693     | 111     |                      |         |          |         |
| 374            | REUNION COMOR      |                |         | 23.897        | 106     |          |         |              |         | 430       | 66      |                      |         |          |         |
| 378            | ZAMBIE             |                |         | 31.908        | NS      | 803      | NS      | 2.310        | NS      | 43.156    | NS      |                      |         |          |         |
| 382            | RHODESIE SUD       |                |         | 2.050         | NS      | 1.309    | NS      | 3.292        | NS      | 21.335    | NS      |                      |         |          |         |
| 386            | MALAWI             |                |         | 221           | NS      | 194      | NS      | 1.145        | NS      | 301       | NS      |                      |         |          |         |
| 390            | REP. AFRIQUE SUD   |                |         | 40.021        | 78      | 42.230   | 125     | 12.703       | 90      | 76.362    | 98      |                      |         |          |         |
| 400            | ETATS UNIS         |                |         | 716.642       | 93      | 339.911  | 99      | 477.731      | 92      | 1465.750  | 114     |                      |         |          |         |
| 404            | CANADA             |                |         | 72.920        | 107     | 51.591   | 122     | 39.922       | 135     | 138.039   | 118     |                      |         |          |         |
| 408            | ST PIERRE MIQU     |                |         | 434           | 106     |          |         | 1            | NS      |           |         |                      |         |          |         |
| 412            | MEXIQUE            |                |         | 25.719        | 154     | 4.977    | 145     | 6.785        | 116     | 42.455    | 119     |                      |         |          |         |
| 416            | GUATEMALA          |                |         | 2.610         | 49      | 2.137    | 123     | 3.443        | 119     | 22.160    | 103     |                      |         |          |         |
| 420            | HONDURAS BRIT      |                |         | 282           | 392     | 102      | 150     | 2.099        | 97      | 836       | 123     |                      |         |          |         |
| 424            | HONDURAS REP       |                |         | 213           | 29      | 258      | 202     | 616          | 82      | 12.218    | 119     |                      |         |          |         |
| 428            | SALVADOR           |                |         | 531           | 219     | 722      | 179     | 924          | 49      | 39.556    | 141     |                      |         |          |         |
| 432            | NICARAGUA          |                |         | 1.859         | 43      | 960      | 90      | 1.975        | 61      | 22.242    | 136     |                      |         |          |         |
| 436            | COSTA RICA         |                |         | 677           | 90      | 1.085    | 87      | 2.744        | 181     | 11.324    | 82      |                      |         |          |         |
| 440            | PANAMA REP         |                |         | 40            | 11      | 339      | 44      | 930          | 146     | 3.195     | 69      |                      |         |          |         |
| 444            | CANAL PANAMA       |                |         | 30            | NS      | 7        | 14      |              |         | 128       | 914     |                      |         |          |         |
| 448            | CUBA               |                |         | 5.097         | 31P     | 627      | 139     | 3.272        | 48      | 427       | 126     |                      |         |          |         |
| 452            | HAITI              |                |         | 4.046         | 128     | 2.775    | 90      | 158          | 72      | 895       | 43      |                      |         |          |         |
| 456            | DOMINICAINE REP    |                |         | 308           | 5       | 1.459    | 84      | 1.007        | 66      | 3.504     | 92      |                      |         |          |         |
| 460            | ANTILLES FR        |                |         | 61.885        | 115     | 229      | 459     | 21           | NS      | 123       | 246     |                      |         |          |         |
| 464            | JAMAIQUE           |                |         | 121           | NS      | 126      | 77      | 299          | 126     | 1.253     | 96      |                      |         |          |         |
| 468            | INDES OCCIDENT.    |                |         | 556           | NS      | 327      | 28      | 95           | 104     | 638       | 86      |                      |         |          |         |
| 472            | TRINIDAD TOBAGO    |                |         | 1.035         | NS      | 2.528    | NS      | 902          | 123     | 3.478     | 82      |                      |         |          |         |
| 476            | ANTILLES NEERL     |                |         | 116           | 15      | 4.910    | 75      | 8.386        | 145     | 13.594    | 112     |                      |         |          |         |
| 480            | COLOMBIE           |                |         | 3.342         | 75      | 9.342    | 105     | 16.578       | 123     | 63.839    | 131     |                      |         |          |         |
| 484            | VENEZUELA          |                |         | 38.193        | 193     | 10.461   | 61      | 17.948       | 103     | 63.357    | 70      |                      |         |          |         |
| 488            | GUYANE BRIT        |                |         | 1.277         | 110     | 221      | 283     | 119          | 89      | 922       | 73      |                      |         |          |         |
| 492            | SURINAM            |                |         | 393           | 101     | 289      | 18      | 3.159        | 153     | 1.709     | 78      |                      |         |          |         |
| 496            | GUYANE FR          |                |         | 355           | 81      | 41       | 11      |              |         |           |         |                      |         |          |         |
| 500            | EQUATEUR           |                |         | 3.389         | 68      | 3.671    | 124     | 1.125        | 63      | 33.851    | 124     |                      |         |          |         |
| 504            | PEROU              |                |         | 20.830        | 95      | 16.355   | 81      | 23.273       | 103     | 89.253    | 111     |                      |         |          |         |
| 508            | BRESIL             |                |         | 55.088        | 90      | 24.449   | 99      | 35.317       | 104     | 128.644   | 113     |                      |         |          |         |
| 512            | CHILI              |                |         | 16.334        | 108     | 14.552   | 171     | 6.535        | 166     | 101.682   | 146     |                      |         |          |         |
| 516            | BOLIVIE            |                |         | 330           | 37      | 1.190    | 108     | 379          | 15      | 4.307     | 148     |                      |         |          |         |
| 520            | PARAGUAY           |                |         | 1.848         | 90      | 1.001    | 105     | 998          | 97      | 3.574     | 145     |                      |         |          |         |
| 524            | URUGUAY            |                |         | 10.902        | 143     | 3.908    | 90      | 5.942        | 61      | 12.935    | 84      |                      |         |          |         |
| 528            | ARGENTINE          |                |         | 67.824        | 95      | 40.345   | 101     | 64.441       | 115     | 124.959   | 130     |                      |         |          |         |
| 600            | CHYPRE             |                |         | 975           | 88      | 356      | 61      | 1.716        | 127     | 14.443    | 292     |                      |         |          |         |
| 604            | LIBAN              |                |         | 1.626         | 128     | 7.516    | 138     | 17.545       | 39      | 3.383     | 100     |                      |         |          |         |
| 608            | SYRIE              |                |         | 9.984         | 241     | 2.393    | 144     | 57.664       | 91      | 6.910     | 320     |                      |         |          |         |
| 612            | IRAK               |                |         | 117.358       | 115     | 14.227   | 42      | 4.662        | 165     | 54.208    | 79      |                      |         |          |         |
| 616            | IPAN               |                |         | 72.778        | 154     | 67.987   | 133     | 46.136       | 141     | 116.801   | 98      |                      |         |          |         |
| 620            | AFGHANISTAN        |                |         | 332           | 47      | 50       | 625     | 98           | 45      | 7.775     | 89      |                      |         |          |         |
| 624            | ISRAEL             |                |         | 8.720         | 125     | 16.319   | 94      | 9.766        | 100     | 39.383    | 129     |                      |         |          |         |
| 628            | JORDANIE           |                |         | 74            | 435     | 9        | 113     | 10           | 59      | 166       | 474     |                      |         |          |         |
| 632            | ARABIE SAOUDITE    |                |         | 30.013        | 97      | 7.930    | 221     | 24.852       | 131     | 85.494    | 112     |                      |         |          |         |
| 636            | KOWEIT             |                |         | 102.496       | 93      | 36.485   | 137     | 60.260       | 88      | 24.924    | 86      |                      |         |          |         |
| 640            | BAHREIN            |                |         | 7             | 1       | 1.757    | 91      | 1.450        | 160     | 443       | 117     |                      |         |          |         |
| 644            | JATAR              |                |         | 16.565        | 87      | 9        | 1       | 13.536       | 133     | 280       | 2       |                      |         |          |         |
| 648            | MASC OMAN TR OM    |                |         | 19.824        | 138     | 2.287    | NS      | 3.495        | 86      | 31.961    | 235     |                      |         |          |         |
| 652            | YEMEN              |                |         | 610           | 89      | 1        | 8       |              |         | 4         | 133     |                      |         |          |         |
| 656            | ADEY               |                |         | 116           | 141     | 198      | 198     | 794          | 206     | 1.801     | 49      |                      |         |          |         |
| 660            | PAKISTAN           |                |         | 15.733        | 101     | 11.807   | 70      | 4.235        | 97      | 15.267    | 108     |                      |         |          |         |
| 664            | UNION INDIENNE     |                |         | 19.089        | 94      | 16.594   | 128     | 9.466        | 71      | 40.748    | 90      |                      |         |          |         |
| 668            | CEYLAN MALDIVES    |                |         | 3.608         | 89      | 937      | 85      | 3.024        | 95      | 9.305     | 111     |                      |         |          |         |
| 672            | NEPAL BHUTAN       |                |         | 127           | NS      | 247      | 153     |              |         | 44        | 890     |                      |         |          |         |
| 676            | UNION SOVIETIQUE   |                |         | 1.403         | 99      | 1.321    | 125     | 2.638        | 151     | 5.467     | 109     |                      |         |          |         |
| 680            | THAILANDE          |                |         | 8.219         | 107     | 4.945    | 65      | 14.939       | 92      | 29.109    | 114     |                      |         |          |         |
| 684            | LAOS               |                |         | 11            | 220     | 1        | NS      |              |         |           |         |                      |         |          |         |
| 688            | VIETNAM NOUD       |                |         | 2.524         | 96      | 424      | 82      | 520          | 76      | 128       | 90      |                      |         |          |         |
| 692            | VIETNAM SUD        |                |         | 9.094         | 75      | 317      | 93      | 368          | 58      | 4.494     | 100     |                      |         |          |         |
| 696            | CAMBODGE           |                |         | 6.443         | 83      | 239      | 50      | 373          | 52      | 1.843     | 67      |                      |         |          |         |
| 700            | INDONESIE          |                |         | 8.902         | 178     | 8.844    | 96      | 62.884       | 111     | 42.023    | 150     |                      |         |          |         |
| 704            | MALAYSIA           |                |         | 32.450        | 95      | 6.874    | 84      | 6.536        | 104     | 39.505    | 97      |                      |         |          |         |
| 708            | PHILIPPINES        |                |         | 6.102         | 80      | 4.360    | 77      | 14.943       | 94      | 39.430    | 87      |                      |         |          |         |
| 712            | TIMOR P. MACAO     |                |         | 468           | 215     | 131      | 257     | 196          | 86      | 2.003     | 182     |                      |         |          |         |
| 716            | MONGOLIE R POP     |                |         | 229           | 58      | 875      | 187     | 12           | NS      | 263       | 181     |                      |         |          |         |
| 720            | CHINE CONTINENT    |                |         | 27.770        | 143     | 9.588    | 105     | 18.759       | 143     | 49.015    | 151     |                      |         |          |         |
| 724            | COREE NOUD         |                |         | 51            | 464     | 485      | NS      | 660          | NS      | 1.245     | 514     |                      |         |          |         |
| 728            | COREE SUD          |                |         | 1.034         | 158     | 735      | 397     | 1.167        | 298     | 1.477     | 127     |                      |         |          |         |
| 732            | JAPON              |                |         | 37.061        | 119     | 28.787   | 118     | 39.162       | 128     | 151.612   | 151     |                      |         |          |         |
| 736            | FORMOSE TAIWAN     |                |         | 2.135         | 66      | 793      | 124     | 1.349        | 41      | 18.031    | 141     |                      |         |          |         |
| 740            | HONG KONG          |                |         | 2.250         | 85      | 7.716    | 111     | 8.062        | 119     | 51.941    | 137     |                      |         |          |         |
| 800            | AUSTRALIE          |                |         | 99.285        | 86      | 39.870   | 73      | 8.005        | 109     | 82.401    | 99      |                      |         |          |         |
| 804            | NOUV ZELANDE       |                |         | 47.691        | 72      | 26.895   | 84      | 10.681       | 84      | 33.920    | 110     |                      |         |          |         |
| 808            | OFP USA OCEANIE    |                |         | 17            | 21      | 3        | 33      | 2            | 20      |           |         |                      |         |          |         |
| 812            | OCEANIE BRIT       |                |         | 14            | 127     | 102      | NS      | 261          | NS      | 328       | 20      |                      |         |          |         |
| 816            | NOUV HEBRIDES      |                |         | 3.617         | 92      |          |         |              |         |           |         |                      |         |          |         |
| 820            | OCEANIE FRANC      |                |         | 22.950        | 121     | 12       | 33      |              |         | 1.903     | 71      |                      |         |          |         |
| 950            | SOUT. POLY. BORD   |                |         |               |         |          |         |              |         | 16.012    | 116     |                      |         |          |         |
| 954            | DIVERSES NDA       |                |         |               |         | 4        | 50      | 140          | 57      |           |         |                      |         |          |         |
| 958            | NON SPECIFIES      |                |         |               |         | 1.512    | 60      | 1.593        | NS      |           |         |                      |         |          |         |
| 962            | PORTS FRANCS       |                |         |               |         |          |         |              |         |           |         |                      |         |          |         |
| 961            | EUROPE             |                |         | 3645.257      | 102     | 2865.875 | 105     | 3369.679     | 104     | 4970.878  | 127     |                      |         |          |         |
| 962            | AFRIQUE            |                |         | 1190.291      | 95      | 300.350  | 104     | 209.544      | 92      | 831.587   | 116     |                      |         |          |         |
| 963            | AMERIQUE           |                |         | 1115.626      | 96      | 542.974  | 103     | 727.154      | 97      | 2410.847  | 114     |                      |         |          |         |
| 964            | ASIE               |                |         | 566.181       | 110     | 261.444  | 106     | 431.327      | 109     | 890.726   | 112     |                      |         |          |         |
| 965            | OCEANIE            |                |         | 173.574       | 86      | 66.882   | 79      | 18.949       | 94      | 118.552   | 100     |                      |         |          |         |

(1) Siehe Fußnote 2, Tab. 2.

(1) Voir note 2 du Tab. 2.

Werte : Tausend Dollar  
 Indices : Vergleichszeitraum des Vorjahres = 100

export

| JAN.-AUG. 1965 |                          | JAN.-AOUT 1965 |         | EWG - CEE (1) |         | France   |         | Belg. - Lux. |         | Nederland |         | Deutschland (BR) (1) |         | Italia    |         |
|----------------|--------------------------|----------------|---------|---------------|---------|----------|---------|--------------|---------|-----------|---------|----------------------|---------|-----------|---------|
| Code           | Bestimmung - Destination | 1 000 \$       | Indices | 1 000 \$      | Indices | 1 000 \$ | Indices | 1 000 \$     | Indices | 1 000 \$  | Indices | 1 000 \$             | Indices | 1 000 \$  | Indices |
| .0             | MONDE                    |                |         | 6408.465      | 110     |          |         | 4054.663     | 113     |           |         | 4039.035             | 111     | 11530.355 | 110     |
| .01            | INTRA CEE                |                |         | 2615.120      | 115     |          |         | 2511.351     | 113     |           |         | 2256.302             | 111     | 4044.892  | 103     |
| .02            | EXTRA CEE                |                |         | 3793.345      | 107     |          |         | 1543.312     | 113     |           |         | 1782.733             | 110     | 7485.463  | 114     |
| .1             | CLASSE 1                 |                |         | 1954.627      | 109     |          |         | 1077.263     | 113     |           |         | 1201.449             | 111     | 5341.150  | 113     |
| .11            | AELE                     |                |         | 983.891       | 100     |          |         | 498.956      | 110     |           |         | 757.724              | 108     | 3131.838  | 111     |
| .12            | AUT EUR OCCID            |                |         | 394.640       | 108     |          |         | 136.630      | 136     |           |         | 164.746              | 124     | 764.444   | 117     |
| .15            | AMERIQUE NORD            |                |         | 442.326       | 129     |          |         | 377.310      | 112     |           |         | 188.518              | 121     | 1005.501  | 118     |
| .19            | AUT CLASSE 1             |                |         | 133.770       | 125     |          |         | 62.367       | 97      |           |         | 90.461               | 97      | 439.367   | 111     |
| .2             | CLASSE 2                 |                |         | 1610.479      | 103     |          |         | 364.247      | 109     |           |         | 452.903              | 104     | 1678.252  | 116     |
| .20            | .AOM                     |                |         | 851.716       | 101     |          |         | 66.880       | 112     |           |         | 48.860               | 104     | 79.125    | 110     |
| .21            | .EAMA                    |                |         | 361.532       | 96      |          |         | 57.714       | 105     |           |         | 22.293               | 111     | 53.070    | 107     |
| .22            | .OOM                     |                |         | 118.047       | 110     |          |         | 1.345        | 99      |           |         | 2.474                | 82      | 4.321     | 136     |
| .23            | .TOM                     |                |         | 58.775        | 143     |          |         | 2.806        | 139     |           |         | 20.583               | 107     | 10.753    | 107     |
| .24            | .ALGERIE                 |                |         | 313.362       | 98      |          |         | 5.015        | 309     |           |         | 3.520                | 74      | 10.981    | 126     |
| .25            | AFR MEDIT NDA            |                |         | 217.242       | 101     |          |         | 14.759       | 94      |           |         | 24.901               | 111     | 110.344   | 86      |
| .26            | AUT AFRIQUE              |                |         | 98.098        | 125     |          |         | 39.181       | 128     |           |         | 76.915               | 122     | 170.580   | 116     |
| .27            | AMERIQUE C SUD           |                |         | 181.083       | 99      |          |         | 93.055       | 104     |           |         | 100.601              | 86      | 525.750   | 111     |
| .28            | ASIE OCCIDENT            |                |         | 135.290       | 104     |          |         | 67.888       | 91      |           |         | 75.094               | 106     | 301.961   | 135     |
| .29            | AUT CLASSE 2             |                |         | 127.050       | 107     |          |         | 82.484       | 132     |           |         | 126.432              | 111     | 490.492   | 124     |
| .3             | CLASSE 3                 |                |         | 225.113       | 139     |          |         | 70.913       | 122     |           |         | 75.877               | 158     | 429.838   | 118     |
| .31            | EUROPE ORIENT            |                |         | 188.615       | 136     |          |         | 59.635       | 113     |           |         | 62.107               | 142     | 384.004   | 114     |
| .32            | AUT CLASSE 3             |                |         | 36.498        | 161     |          |         | 11.278       | 219     |           |         | 13.770               | 329     | 45.834    | 362     |
| .9             | DIVERS NON CL.           |                |         | 3.126         | 15      |          |         | 30.890       | 122     |           |         | 52.603               | 102     | 36.223    | 102     |
| 001            | FRANCE                   |                |         |               |         |          |         | 582.002      | 107     |           |         | 329.377              | 100     | 1250.044  | 103     |
| 002            | BELGIQUE LUXBG           |                |         | 616.383       | 105     |          |         |              |         |           |         | 599.501              | 106     | 895.520   | 114     |
| 003            | PAYS BAS                 |                |         | 299.939       | 128     |          |         | 891.942      | 108     |           |         |                      |         | 1190.112  | 107     |
| 004            | ALLEMAGNE RF             |                |         | 1239.934      | 124     |          |         | 896.553      | 125     |           |         | 1138.267             | 117     |           |         |
| 005            | ITALIE                   |                |         | 458.864       | 98      |          |         | 140.854      | 100     |           |         | 189.157              | 113     | 709.216   | 88      |
| 022            | ROYAUME UNI              |                |         | 281.418       | 92      |          |         | 191.160      | 106     |           |         | 354.984              | 105     | 450.328   | 100     |
| 024            | ISLANDE                  |                |         | 1.306         | 139     |          |         | 2.226        | 163     |           |         | 4.486                | 144     | 11.499    | 154     |
| 026            | IRLANDE                  |                |         | 18.253        | 136     |          |         | 16.372       | 106     |           |         | 17.289               | 103     | 41.940    | 108     |
| 028            | NORVEGE                  |                |         | 48.679        | 111     |          |         | 33.713       | 111     |           |         | 52.337               | 107     | 233.143   | 114     |
| 030            | SUEDE                    |                |         | 114.566       | 119     |          |         | 79.576       | 120     |           |         | 123.540              | 113     | 616.028   | 120     |
| 032            | FINLANDE                 |                |         | 46.695        | 54      |          |         | 25.293       | 139     |           |         | 33.377               | 127     | 197.780   | 129     |
| 034            | DANEMARK                 |                |         | 66.660        | 90      |          |         | 58.722       | 116     |           |         | 79.105               | 115     | 389.976   | 116     |
| 036            | SUISSE                   |                |         | 371.743       | 101     |          |         | 89.317       | 106     |           |         | 89.284               | 108     | 754.625   | 102     |
| 038            | AUTRICHE                 |                |         | 52.726        | 90      |          |         | 25.613       | 113     |           |         | 42.953               | 115     | 586.225   | 116     |
| 040            | PONTUGAL                 |                |         | 46.099        | 131     |          |         | 20.855       | 120     |           |         | 15.521               | 101     | 101.513   | 130     |
| 042            | ESPAGNE                  |                |         | 200.927       | 107     |          |         | 45.733       | 195     |           |         | 61.422               | 194     | 243.392   | 124     |
| 044            | GIBRALTAR                |                |         | 646           | NS      |          |         | 907          | NS      |           |         | 648                  | NS      | 610       | NS      |
| 046            | MALTE                    |                |         | 3.154         | NS      |          |         | 740          | NS      |           |         | 2.079                | NS      | 1.970     | NS      |
| 048            | YUGOSLAVIE               |                |         | 30.673        | 98      |          |         | 10.250       | 94      |           |         | 14.300               | 93      | 86.648    | 95      |
| 050            | GRECE                    |                |         | 68.342        | 137     |          |         | 31.275       | 122     |           |         | 20.491               | 88      | 117.149   | 111     |
| 052            | TURQUIE                  |                |         | 14.353        | 104     |          |         | 4.834        | 105     |           |         | 10.654               | 98      | 63.456    | 111     |
| 054            | EUROPF NDA               |                |         | 10.289        | 115     |          |         |              |         |           |         |                      |         |           |         |
| 056            | U R S S                  |                |         | 47.636        | 121     |          |         | 14.709       | 139     |           |         | 16.951               | 249     | 95.240    | 78      |
| 058            | ZONE MARK EST            |                |         | 49.209        | 277     |          |         | 6.394        | 151     |           |         | 11.214               | 122     |           |         |
| 060            | POLOGNE                  |                |         | 11.911        | 98      |          |         | 10.723       | 99      |           |         | 5.793                | 100     | 62.371    | 112     |
| 062            | TCHECOSLOVAQUIE          |                |         | 19.525        | 197     |          |         | 17.848       | 108     |           |         | 9.004                | 145     | 62.206    | 120     |
| 064            | HONGRIE                  |                |         | 12.393        | 80      |          |         | 8.094        | 100     |           |         | 6.494                | 72      | 48.109    | 95      |
| 066            | ROUMANIE                 |                |         | 32.213        | 116     |          |         | 4.622        | 96      |           |         | 3.183                | 84      | 63.792    | 155     |
| 068            | BULGARIE                 |                |         | 15.269        | 95      |          |         | 2.151        | 84      |           |         | 8.983                | 386     | 31.274    | 126     |
| 070            | ALBANIE                  |                |         | 459           | 133     |          |         | 94           | NS      |           |         | 85                   | NS      | 1.012     | 222     |
| 200            | AFR.NORD. ESPAC          |                |         | 7.570         | 116     |          |         | 5.238        | 155     |           |         | 10.560               | 124     | 14.460    | 130     |
| 204            | MAROC                    |                |         | 100.071       | 81      |          |         | 6.056        | 71      |           |         | 5.327                | 91      | 17.488    | 82      |
| 208            | ALGERIE                  |                |         | 313.362       | 98      |          |         | 5.015        | 309     |           |         | 3.520                | 74      | 10.981    | 126     |
| 212            | TUNISIE                  |                |         | 69.300        | 94      |          |         | 3.841        | 332     |           |         | 1.861                | 78      | 7.785     | 89      |
| 216            | LIBYE                    |                |         | 19.125        | 184     |          |         | 3.089        | 106     |           |         | 6.906                | 139     | 19.966    | 111     |
| 220            | EGYPTE                   |                |         | 28.746        | 340     |          |         | 1.773        | 58      |           |         | 10.807               | 117     | 65.105    | 82      |
| 224            | SOUDAN                   |                |         | 2.406         | 49      |          |         | 3.299        | 101     |           |         | 5.195                | 119     | 6.883     | 53      |
| 228            | MAURITANIE               |                |         | 8.211         | 142     |          |         | 49           | 258     |           |         | 102                  | 167     | 1.275     | 122     |
| 232            | MALI                     |                |         | 6.635         | 79      |          |         | 173          | 115     |           |         | 93                   | 40      | 650       | 62      |
| 236            | HAUT VOLTA               |                |         | 10.821        | 100     |          |         | 143          | 127     |           |         | 233                  | 109     | 571       | 173     |
| 240            | NIGER                    |                |         | 9.809         | 110     |          |         | 86           | 68      |           |         | 559                  | 151     | 320       | 75      |
| 244            | TCHAD                    |                |         | 6.237         | 74      |          |         | 328          | 122     |           |         | 257                  | 44      | 414       | 50      |
| 248            | SENEGAL                  |                |         | 64.642        | 94      |          |         | 1.982        | 115     |           |         | 3.616                | 145     | 5.057     | 113     |
| 252            | GAMBIE                   |                |         | 293           | 219     |          |         | 78           | 300     |           |         | 227                  | 114     | 109       | 176     |
| 256            | GUINEE PORTUG            |                |         | 329           | 98      |          |         | 94           | 82      |           |         | 1.012                | 235     | 419       | 150     |
| 260            | GUINEE REP               |                |         | 7.685         | 101     |          |         | 2.087        | 660     |           |         | 242                  | 275     | 703       | 75      |
| 264            | SIERRA LEONE             |                |         | 2.723         | 144     |          |         | 488          | 109     |           |         | 2.216                | 76      | 2.906     | 84      |
| 268            | LIBERIA                  |                |         | 27.511        | 140     |          |         | 3.468        | 95      |           |         | 7.406                | 336     | 16.015    | 90      |
| 272            | COTE D'IVOIRE            |                |         | 83.369        | 95      |          |         | 3.328        | 95      |           |         | 3.996                | 135     | 7.727     | 129     |
| 276            | GHANA                    |                |         | 6.346         | 113     |          |         | 1.443        | 125     |           |         | 10.827               | 114     | 18.714    | 124     |
| 280            | TOGO                     |                |         | 8.552         | 142     |          |         | 234          | 121     |           |         | 784                  | 54      | 5.601     | 205     |
| 284            | DAHOMY                   |                |         | 12.076        | 103     |          |         | 566          | 155     |           |         | 872                  | 160     | 925       | 75      |
| 288            | NIGERIA FED              |                |         | 15.355        | 99      |          |         | 5.150        | 92      |           |         | 15.282               | 105     | 48.044    | 145     |
| 302            | CAMEROUN                 |                |         | 41.268        | 99      |          |         | 2.447        | 132     |           |         | 2.107                | 113     | 4.845     | 128     |
| 306            | REP CENTRE AFH           |                |         | 8.468         | 86      |          |         | 297          | 84      |           |         | 463                  | 93      | 823       | 97      |
| 310            | GUINEE ESPAGN            |                |         | 268           | 70      |          |         | 747          | 534     |           |         | 341                  | 117     | 657       | 145     |
| 314            | GABON                    |                |         | 19.442        | 110     |          |         | 534          | 114     |           |         | 955                  | 119     | 2.212     | 119     |
| 318            | CONGO BRAZZA             |                |         | 24.457        | 107     |          |         | 1.130        | 68      |           |         | 1.049                | 85      | 2.411     | 83      |
| 322            | CONGO LEO                |                |         | 10.444        | 122     |          |         | 41.096       | 102     |           |         | 4.937                | 100     | 12.807    | 81      |
| 326            | RURUNDI RWANDA           |                |         | 974           | 92      |          |         | 4.579        | 145     |           |         | 434                  | 150     | 1.852     | 100     |
| 330            | ANGOLA                   |                |         | 5.945         | 233     |          |         | 3.074        | 115     |           |         | 1.590                | 100     | 8.378     | 122     |
| 334            | ETHIOPIE                 |                |         | 2.939         | 170     |          |         | 1.394        | 111     |           |         | 2.287                | 101     | 11.386    | 134     |
| 338            | COTE FR SOMAL            |                |         | 4.818         | 92      |          |         | 189          | 134     |           |         | 785                  | 103     | 293       | 90      |
| 342            | SOMALIE REP              |                |         | 457           | 22      |          |         | 85           | 121     |           |         | 200                  | 136     | 1.487     | 114     |
| 346            | KENYA                    |                |         | 6.088         | NS      |          |         | 4.233        | NS      |           |         | 4.551                | NS      | 12.104    | NS      |
| 350            | UGANDA                   |                |         | 1.234         | NS      |          |         | 412          | NS      |           |         | 781                  | NS      | 4.447     | NS      |

(1) Siehe Fußnote 2, Tab. 2.

## export

Valeurs : millier de dollars  
Indices : même période de l'année précédente = 100

| JAN.-AUG. 1965 |                          | JAN.-AOUT 1965 |         | EWG - CEE (1) |         | France   |         | Belg. - Lux. |         | Nederland |         | Deutschland (BR) (1) |         | Italia   |         |
|----------------|--------------------------|----------------|---------|---------------|---------|----------|---------|--------------|---------|-----------|---------|----------------------|---------|----------|---------|
| Code           | Bestimmung - Destination | 1 000 \$       | Indices | 1 000 \$      | Indices | 1 000 \$ | Indices | 1 000 \$     | Indices | 1 000 \$  | Indices | 1 000 \$             | Indices | 1 000 \$ | Indices |
| 354            | TANGANYKA                |                |         | 1.585         | 129     |          |         | 959          | 81      | 3.196     | 121     | 5.465                | 172     |          |         |
| 358            | ZANZIBAR PEMBA           |                |         | 237           | NS      |          |         | 228          | NS      | 338       | NS      | 58                   | NS      |          |         |
| 362            | ILE MAURICE              |                |         | 2.395         | NS      |          |         | 547          | NS      | 822       | NS      | 1.426                | NS      |          |         |
| 366            | MOZAMBIQUE               |                |         | 2.719         | 180     |          |         | 1.784        | 126     | 2.861     | 112     | 7.457                | 104     |          |         |
| 370            | MADAGASCAR               |                |         | 45.660        | 82      |          |         | 657          | 91      | 1.726     | 117     | 4.093                | 99      |          |         |
| 374            | REUNION COMOR            |                |         | 36.739        | 103     |          |         | 437          | 115     | 321       | 82      | 1.257                | 142     |          |         |
| 378            | ZAMBIE                   |                |         | 1.351         | NS      |          |         | 974          | NS      | 1.292     | NS      | 2.640                | NS      |          |         |
| 382            | RHODESIE SUD             |                |         | 2.688         | NS      |          |         | 3.439        | NS      | 5.240     | NS      | 7.643                | NS      |          |         |
| 386            | MALAWI                   |                |         | 221           | NS      |          |         | 145          | NS      | 599       | NS      | 666                  | NS      |          |         |
| 390            | REP. AFRIQUE SUD         |                |         | 65.056        | 151     |          |         | 22.972       | 108     | 33.503    | 97      | 182.044              | 129     |          |         |
| 400            | ETATS UNIS               |                |         | 385.747       | 127     |          |         | 335.462      | 110     | 154.520   | 116     | 892.304              | 117     |          |         |
| 404            | CANADA                   |                |         | 56.579        | 140     |          |         | 41.848       | 139     | 33.998    | 148     | 113.197              | 121     |          |         |
| 408            | ST PIERRE MIQU           |                |         | 971           | 119     |          |         | 5            | 63      | 94        | 106     | 22                   | 110     |          |         |
| 412            | MEXIQUE                  |                |         | 33.297        | 129     |          |         | 8.006        | 75      | 8.973     | 122     | 83.363               | 124     |          |         |
| 416            | GUATEMALA                |                |         | 1.677         | 114     |          |         | 3.717        | 139     | 2.292     | 101     | 12.649               | 82      |          |         |
| 420            | HONDURAS BRIT            |                |         | 2.212         | 110     |          |         | 379          | 68      | 2.245     | 77      | 7.515                | 426     |          |         |
| 424            | HONDURAS REP             |                |         | 407           | 90      |          |         | 965          | 170     | 1.046     | 114     | 3.516                | 107     |          |         |
| 428            | SALVADOR                 |                |         | 1.770         | 134     |          |         | 3.296        | 167     | 3.727     | 88      | 10.987               | 91      |          |         |
| 432            | NICARAGUA                |                |         | 748           | 126     |          |         | 1.772        | 130     | 1.634     | 103     | 12.200               | 125     |          |         |
| 436            | COSTA RICA               |                |         | 5.107         | 307     |          |         | 2.428        | 208     | 2.151     | 123     | 8.519                | 119     |          |         |
| 440            | PANAMA REP               |                |         | 5.356         | 144     |          |         | 2.322        | 78      | 3.560     | 110     | 13.801               | 89      |          |         |
| 444            | CANAL PANAMA             |                |         | 347           | 63      |          |         | 13           | 144     | 343       | 78      | 123                  | 56      |          |         |
| 448            | CUBA                     |                |         | 12.416        | 102     |          |         | 3.568        | 111     | 2.164     | 12      | 2.211                | 29      |          |         |
| 452            | HAITI                    |                |         | 970           | 82      |          |         | 775          | 86      | 726       | 95      | 898                  | 103     |          |         |
| 456            | DOMINICAINE REP          |                |         | 1.247         | 33      |          |         | 1.517        | 43      | 1.739     | 51      | 3.492                | 54      |          |         |
| 460            | ANTILLES FR              |                |         | 73.453        | 113     |          |         | 836          | 92      | 2.045     | 84      | 2.915                | 134     |          |         |
| 464            | JAMAIQUE                 |                |         | 2.835         | NS      |          |         | 1.971        | 74      | 2.407     | 92      | 3.648                | 84      |          |         |
| 468            | INDES OCCIDENT.          |                |         | 2.617         | NS      |          |         | 1.155        | 232     | 3.384     | 95      | 1.412                | 105     |          |         |
| 472            | TRINIDAD TOBAGO          |                |         | 1.201         | NS      |          |         | 895          | 174     | 3.176     | 90      | 2.305                | 104     |          |         |
| 476            | ANTILLES NEERL           |                |         | 1.391         | 97      |          |         | 897          | 100     | 12.188    | 104     | 4.483                | 138     |          |         |
| 480            | COLOMBIE                 |                |         | 4.725         | 51      |          |         | 3.618        | 36      | 3.489     | 53      | 30.047               | 92      |          |         |
| 484            | VENEZUELA                |                |         | 24.865        | 128     |          |         | 13.648       | 90      | 13.894    | 89      | 69.686               | 126     |          |         |
| 488            | GUYANE BRIT              |                |         | 732           | 170     |          |         | 555          | 163     | 2.307     | 105     | 1.763                | 151     |          |         |
| 492            | SURINAM                  |                |         | 529           | 180     |          |         | 956          | 124     | 6.648     | 109     | 3.706                | 74      |          |         |
| 496            | GUYANE FR                |                |         | 7.855         | 119     |          |         | 72           | 111     | 108       | 53      | 149                  | 135     |          |         |
| 500            | EQUATEUR                 |                |         | 2.047         | 111     |          |         | 2.813        | 111     | 1.648     | 122     | 11.362               | 105     |          |         |
| 504            | PEROU                    |                |         | 8.454         | 192     |          |         | 9.403        | 162     | 8.903     | 88      | 48.079               | 93      |          |         |
| 508            | BRESIL                   |                |         | 19.697        | 66      |          |         | 12.128       | 118     | 9.416     | 109     | 55.592               | 105     |          |         |
| 512            | CHILI                    |                |         | 10.738        | 54      |          |         | 5.206        | 162     | 5.045     | 164     | 39.806               | 131     |          |         |
| 516            | BOLIVIE                  |                |         | 967           | 187     |          |         | 909          | 98      | 2.248     | 341     | 7.988                | 163     |          |         |
| 520            | PARAGUAY                 |                |         | 597           | 164     |          |         | 548          | 108     | 2.69      | 81      | 7.153                | 223     |          |         |
| 524            | URUGUAY                  |                |         | 3.279         | 77      |          |         | 3.031        | 182     | 2.381     | 117     | 11.464               | 97      |          |         |
| 528            | ARGENTINE                |                |         | 32.573        | 110     |          |         | 8.427        | 137     | 11.434    | 120     | 76.171               | 116     |          |         |
| 600            | CHYPRE                   |                |         | 6.419         | 236     |          |         | 2.081        | 142     | 2.514     | 143     | 6.548                | 196     |          |         |
| 604            | LIBAN                    |                |         | 27.043        | 103     |          |         | 8.472        | 81      | 7.356     | 95      | 30.738               | 113     |          |         |
| 608            | SYRIE                    |                |         | 9.414         | 124     |          |         | 3.630        | 93      | 2.901     | 87      | 15.220               | 104     |          |         |
| 612            | IRAK                     |                |         | 4.338         | 133     |          |         | 9.897        | 103     | 4.665     | 76      | 22.085               | 106     |          |         |
| 616            | IRAN                     |                |         | 35.347        | 216     |          |         | 11.293       | 145     | 13.797    | 131     | 117.213              | 171     |          |         |
| 620            | AFGHANISTAN              |                |         | 485           | 66      |          |         | 173          | 119     | 423       | 51      | 5.808                | 103     |          |         |
| 624            | ISRAEL                   |                |         | 29.010        | 48      |          |         | 14.641       | 61      | 14.377    | 104     | 46.043               | 117     |          |         |
| 628            | JORDANIE                 |                |         | 6.937         | 394     |          |         | 2.072        | 135     | 2.061     | 96      | 7.972                | 149     |          |         |
| 632            | ARABIE SAOUDITE          |                |         | 6.699         | 163     |          |         | 8.766        | 92      | 11.042    | 121     | 24.513               | 134     |          |         |
| 636            | KOWEIT                   |                |         | 5.234         | 130     |          |         | 4.287        | 111     | 6.040     | 95      | 20.656               | 122     |          |         |
| 640            | BAHREIN                  |                |         | 960           | 146     |          |         | 602          | 135     | 1.462     | 80      | 1.700                | 113     |          |         |
| 644            | QATAR                    |                |         | 869           | 183     |          |         | 556          | 141     | 2.096     | 239     | 1.665                | 154     |          |         |
| 648            | MASC OMAN TR OM          |                |         | 1.080         | 175     |          |         | 592          | 98      | 2.099     | 90      | 1.656                | 103     |          |         |
| 652            | YEMEN                    |                |         | 261           | 225     |          |         | 6            | 13      | 213       | 179     | 514                  | 103     |          |         |
| 656            | ADEN                     |                |         | 1.679         | 98      |          |         | 973          | 123     | 4.471     | 94      | 5.438                | 118     |          |         |
| 660            | PAKISTAN                 |                |         | 9.490         | 131     |          |         | 12.171       | 204     | 8.459     | 138     | 92.413               | 143     |          |         |
| 664            | UNION INDIENNE           |                |         | 32.733        | 96      |          |         | 21.637       | 154     | 28.275    | 179     | 163.288              | 137     |          |         |
| 668            | CEYLAN MALDIVES          |                |         | 5.862         | 102     |          |         | 3.132        | 70      | 4.814     | 101     | 8.672                | 127     |          |         |
| 672            | NEPAL BHOUTAN            |                |         | 219           | 141     |          |         |              |         |           | 17      | 226                  | 365     |          |         |
| 676            | UNION BIRMANE            |                |         | 2.413         | 42      |          |         | 1.144        | 156     | 6.928     | 119     | 6.010                | 51      |          |         |
| 680            | THAILANDE                |                |         | 4.614         | 54      |          |         | 3.097        | 126     | 13.642    | 96      | 40.034               | 130     |          |         |
| 684            | LAOS                     |                |         | 882           | 107     |          |         |              |         | 15        | 83      | 256                  | 135     |          |         |
| 688            | VIETNAM NOAD             |                |         | 1.757         | 105     |          |         | 881          | NS      | 72        | 67      | 94                   | 145     |          |         |
| 692            | VIETNAM SUD              |                |         | 11.697        | 124     |          |         | 1.516        | 161     | 1.093     | 90      | 11.034               | 240     |          |         |
| 696            | CAMBODGE                 |                |         | 7.964         | 125     |          |         | 277          | 117     | 1.104     | 116     | 1.914                | 120     |          |         |
| 700            | INDONESIE                |                |         | 15.470        | 117     |          |         | 4.066        | 226     | 18.730    | 247     | 39.658               | 114     |          |         |
| 704            | MALAYSIA                 |                |         | 12.853        | 124     |          |         | 11.166       | 130     | 19.660    | 92      | 38.314               | 126     |          |         |
| 708            | PHILIPPINES              |                |         | 6.573         | 124     |          |         | 4.023        | 99      | 8.860     | 61      | 25.421               | 89      |          |         |
| 712            | TIMOR P. MACAO           |                |         | 65            | 650     |          |         | 13           | 325     | 68        | 101     | 54                   | 56      |          |         |
| 716            | MONGOLIE R POP           |                |         |               |         |          |         |              |         |           |         | 123                  | 251     |          |         |
| 720            | CHINE CONTINENT          |                |         | 30.758        | 147     |          |         | 10.339       | 205     | 9.833     | 241     | 44.167               | 363     |          |         |
| 724            | COREE NORD               |                |         | 3.983         | NS      |          |         | 58           | 57      | 3.865     | NS      | 1.450                | 371     |          |         |
| 728            | COREE SUD                |                |         | 4.453         | NS      |          |         | 304          | 89      | 436       | 20      | 11.347               | 64      |          |         |
| 732            | JAPON                    |                |         | 32.067        | 89      |          |         | 20.602       | 93      | 22.860    | 72      | 129.129              | 90      |          |         |
| 736            | FORMOSE TAIWAN           |                |         | 1.429         | 137     |          |         | 766          | 138     | 2.932     | 87      | 10.944               | 170     |          |         |
| 740            | HONG KONG                |                |         | 9.550         | 105     |          |         | 18.910       | 104     | 10.294    | 72      | 34.384               | 109     |          |         |
| 800            | AUSTRALIE                |                |         | 32.474        | 141     |          |         | 15.080       | 107     | 26.368    | 129     | 109.503              | 116     |          |         |
| 804            | NOUV ZELANDE             |                |         | 4.173         | 97      |          |         | 3.713        | 57      | 7.730     | 119     | 18.691               | 120     |          |         |
| 808            | DEP USA OCEANIE          |                |         | 166           | 74      |          |         | 10           | 91      | 322       | 101     | 324                  | 119     |          |         |
| 812            | OCEANIE BRIT             |                |         | 132           | 150     |          |         | 79           | 180     | 360       | 164     | 391                  | 106     |          |         |
| 816            | NOUV HEBRIDES            |                |         | 851           | 110     |          |         |              |         |           |         |                      |         |          |         |
| 820            | OCEANIE FRANC            |                |         | 50.215        | 143     |          |         | 759          | 389     | 868       | 149     | 2.249                | 117     |          |         |
| 950            | SOUT. PROV. BORD         |                |         |               |         |          |         | 30.890       | 122     | 52.251    | 101     | 36.223               | 102     |          |         |
| 954            | DIVERS MDA               |                |         | 3.126         | 477     |          |         |              |         | 332       | NS      |                      |         |          |         |
| 958            | NON SPECIFIES            |                |         |               |         |          |         |              |         |           |         |                      |         |          |         |
| 962            | PORTS FRANCS             |                |         |               |         |          |         |              |         |           |         |                      |         |          |         |
| 981            | EUROPE                   |                |         | 4182.266      | 111     |          |         | 3208.572     | 113     | 3240.879  | 111     | 8325.178             | 108     |          |         |
| 982            | AFRIQUE                  |                |         | 1096.847      | 102     |          |         | 140.267      | 113     | 162.228   | 111     | 528.569              | 111     |          |         |
| 983            | AMERIQUE                 |                |         | 707.608       | 118     |          |         | 473.131      | 119     | 310.202   | 106     | 1542.526             | 115     |          |         |
| 984            | ASIE                     |                |         | 330.607       | 108     |          |         | 182.163      | 111     | 237.474   | 108     | 966.701              | 125     |          |         |
| 985            | OCEANIE                  |                |         | 88.011        | 158     |          |         | 19.641       | 94      | 35.448    | 127     | 131.158              | 116     |          |         |

(1) Voir note 2 du Tab. 2.

import

Werte : Tausend Dollar  
Indices : Vergleichszeitraum des Vorjahres = 100

| JAN.-JULI 1965 |                    | EWG - CEE(1) |         | France   |         | Belg. - Lux. |         | Nederland |         | Deutschland (BR) (1) |         | Italia   |         |
|----------------|--------------------|--------------|---------|----------|---------|--------------|---------|-----------|---------|----------------------|---------|----------|---------|
| Code           | Ursprung - Origine | 1 000 \$     | Indices | 1 000 \$ | Indices | 1 000 \$     | Indices | 1 000 \$  | Indices | 1 000 \$             | Indices | 1 000 \$ | Indices |
| .0             | MONDF              | 27669.546    | 106     | 5011.498 | 99      | 3578.689     | 103     | 4221.439  | 101     | 9875.773             | 122     | 4181.747 | 92      |
| .01            | INTRA CEE          | 11602.431    | 111     | 2304.264 | 104     | 1952.575     | 106     | 2262.274  | 104     | 3776.107             | 137     | 1307.211 | 87      |
| .02            | EXTRA CEE          | 16267.115    | 102     | 3707.234 | 96      | 1626.114     | 100     | 1959.565  | 98      | 6099.666             | 114     | 2874.536 | 94      |
| .1             | CLASSE 1           | 9176.427     | 101     | 1751.061 | 94      | 994.388      | 100     | 1176.023  | 98      | 3770.086             | 114     | 1484.869 | 86      |
| .11            | AELE               | 3943.980     | 102     | 675.412  | 96      | 465.194      | 101     | 569.734   | 101     | 1685.390             | 114     | 548.250  | 85      |
| .12            | AUT EUR OCCID      | 870.003      | 101     | 167.933  | 102     | 67.895       | 104     | 94.864    | 106     | 375.496              | 108     | 163.815  | 93      |
| .15            | AMERIQUE NORD      | 3537.339     | 101     | 705.345  | 93      | 341.768      | 101     | 450.095   | 93      | 1408.441             | 114     | 631.690  | 93      |
| .19            | AUT CLASSE 1       | 825.105      | 94      | 202.371  | 85      | 119.531      | 94      | 61.330    | 107     | 300.759              | 119     | 141.114  | 69      |
| .2             | CLASSE 2           | 6118.749     | 104     | 1781.892 | 99      | 556.927      | 100     | 683.683   | 96      | 1979.578             | 112     | 1116.668 | 105     |
| .20            | .AOM               | 1215.034     | 96      | 773.544  | 91      | 137.962      | 92      | 142.436   | 109     | 52.436               | 101     | 108.128  | 156     |
| .21            | .EAMA              | 681.127      | 96      | 331.285  | 86      | 130.304      | 93      | 32.491    | 92      | 94.693               | 103     | 92.354   | 151     |
| .22            | .DOM               | 81.403       | 115     | 78.608   | 113     | 2.268        | 64      | 9         | 47      | 293                  | 79      | 2.225    | 85      |
| .23            | .TOM               | 57.933       | 103     | 24.415   | 112     | 5.195        | 65      | 10.143    | 134     | 15.554               | 101     | 2.626    | 74      |
| .24            | .ALGERIE           | 394.571      | 94      | 339.236  | 91      | 2.195        | 232     | 10.321    | 191     | 31.896               | 97      | 10.923   | 129     |
| .25            | AFR MEDIT NDA      | 713.922      | 116     | 240.824  | 106     | 45.745       | 133     | 56.936    | 80      | 281.114              | 166     | 89.303   | 92      |
| .26            | AUT AFRIQUE        | 557.153      | 102     | 97.643   | 136     | 49.556       | RR      | 72.656    | RR      | 253.798              | 107     | 83.500   | 85      |
| .27            | AMERIQUE C SUD     | 1537.715     | 103     | 232.969  | 98      | 130.722      | 100     | 173.020   | 100     | 698.530              | 113     | 302.473  | 90      |
| .28            | ASIF OCCIDENT      | 1468.139     | 108     | 329.530  | 107     | 137.407      | 109     | 213.945   | 92      | 337.268              | 104     | 449.989  | 123     |
| .29            | AUT CLASSE 2       | 626.786      | 98      | 107.362  | 97      | 55.535       | 89      | 114.162   | 99      | 266.432              | 108     | 83.275   | 81      |
| .3             | CLASSE 3           | 946.509      | 112     | 174.281  | 102     | 73.354       | 100     | 99.408    | 125     | 335.758              | 118     | 263.708  | 111     |
| .31            | EUROPE ORIENT      | 429.036      | 108     | 147.435  | 97      | 63.188       | 98      | 81.228    | 121     | 293.446              | 115     | 243.709  | 109     |
| .32            | AUT CLASSE 3       | 117.473      | 142     | 26.846   | 141     | 10.186       | 113     | 18.180    | 147     | 42.262               | 152     | 19.999   | 138     |
| .9             | DIVERS NON CL.     | 25.429       | 121     |          |         | 1.443        | 67      | 453       | 136     | 14.244               | 170     | 9.289    | 141     |
| 001            | FRANCE             | 2761.013     | 110     |          |         | 560.797      | 105     | 264.058   | 110     | 1124.281             | 124     | 411.887  | 89      |
| 002            | BELGIQUE LUXBG     | 2239.370     | 115     | 490.265  | 107     |              |         | 841.035   | 106     | 789.013              | 142     | 119.057  | 89      |
| 003            | PAYS BAS           | 1930.220     | 118     | 283.696  | 99      | 534.870      | 108     |           |         | 951.585              | 135     | 160.069  | 105     |
| 004            | ALLEMAGNE RF       | 3449.058     | 97      | 1116.813 | 102     | 714.841      | 106     | 1001.206  | 99      |                      |         | 616.198  | 82      |
| 005            | ITALIE             | 1622.770     | 131     | 413.490  | 109     | 142.077      | 108     | 155.975   | 118     | 911.228              | 155     |          |         |
| 022            | ROYAUME UNI        | 1522.139     | 96      | 314.094  | 92      | 275.488      | 99      | 285.598   | 94      | 446.433              | 113     | 200.526  | 76      |
| 024            | ISLANDE            | 9.422        | 104     | 791      | 96      | 488          | 179     | 204       | 68      | 4.355                | 82      | 3.584    | 150     |
| 026            | IRLANDE            | 42.165       | 109     | 10.814   | 116     | 4.356        | 107     | 5.788     | 129     | 18.006               | 112     | 3.701    | 65      |
| 028            | NORVEGE            | 220.687      | 109     | 28.953   | 78      | 14.252       | 107     | 26.579    | 104     | 129.611              | 118     | 21.292   | 130     |
| 030            | SUEDE              | 747.888      | 105     | 123.703  | 104     | 83.386       | 99      | 117.017   | 108     | 349.576              | 111     | 74.206   | 87      |
| 032            | FINLANDE           | 242.749      | 107     | 38.995   | 90      | 25.376       | 99      | 48.478    | 102     | 98.581               | 113     | 31.319   | 132     |
| 034            | DANEMARK           | 329.363      | 107     | 35.144   | 99      | 15.240       | 107     | 29.532    | 107     | 198.493              | 111     | 50.954   | 96      |
| 036            | SUISSE             | 652.206      | 108     | 136.242  | 102     | 56.228       | 115     | 66.208    | 112     | 294.350              | 119     | 99.178   | 87      |
| 038            | AUTRICHE           | 399.072      | 105     | 21.694   | 94      | 11.868       | 95      | 37.087    | 111     | 235.768              | 115     | 92.855   | 86      |
| 040            | PORTUGAL           | 72.625       | 107     | 15.782   | 97      | 8.732        | 93      | 7.713     | 116     | 31.159               | 122     | 9.239    | 91      |
| 042            | ESPAGNE            | 253.833      | 93      | 84.325   | 101     | 16.678       | 91      | 10.382    | 102     | 112.292              | 105     | 19.172   | 43      |
| 044            | GIBRALTAR          | 110          | 85      | 21       | 85      | 42           | 85      | 11        | 85      | 312                  | 85      | 32       | 128     |
| 046            | MALTE              | 1.667        | 85      | 25       | 85      | 164          | 85      | 573       | 85      | 312                  | 85      | 593      | 165     |
| 048            | YOUCOSLAVIE        | 153.584      | 101     | 9.626    | 89      | 6.267        | 130     | 6.363     | 123     | 56.539               | 121     | 74.789   | 88      |
| 050            | GREECE             | 76.432       | 103     | 8.652    | 108     | 2.611        | 82      | 6.989     | 97      | 47.196               | 116     | 10.984   | 74      |
| 052            | TURQUIE            | 89.830       | 102     | 14.473   | 146     | 11.913       | 143     | 5.103     | 136     | 38.204               | 88      | 20.137   | 90      |
| 054            | EUROPE NGA         | 211          | 75      | 211      | 75      |              |         |           |         |                      |         |          |         |
| 056            | U R S S            | 339.309      | 113     | 77.761   | 94      | 20.786       | 84      | 25.332    | 147     | 111.205              | 123     | 104.225  | 122     |
| 058            | ZONE MARK EST      | 46.914       | 96      | 7.213    | 83      | 14.349       | 114     | 18.729    | 108     |                      |         | 6.623    | 65      |
| 060            | POLOGNE            | 119.671      | 113     | 17.978   | 106     | 7.321        | 105     | 8.282     | 116     | 49.640               | 113     | 36.450   | 119     |
| 062            | TSCHECOSLOVAQUIE   | 111.116      | 110     | 16.268   | 120     | 12.211       | 140     | 16.859    | 109     | 43.998               | 113     | 21.780   | 91      |
| 064            | HONGRIE            | 76.919       | 110     | 8.401    | 144     | 4.723        | 108     | 7.253     | 114     | 31.087               | 10A     | 25.455   | 109     |
| 066            | ROUMANIE           | 94.432       | 95      | 17.297   | 92      | 2.079        | 37      | 2.407     | 106     | 38.350               | 102     | 33.899   | 99      |
| 068            | BULGARIE           | 39.960       | 105     | 2.411    | 45      | 1.692        | 120     | 1.965     | 259     | 19.170               | 124     | 14.722   | 96      |
| 070            | ALBANIE            | 715          | 29      | 106      | 9       | 7            | 64      | 1         | 17      | 46                   | 115     | 555      | 49      |
| 200            | AFR. NORD. ESPAG   | 17.583       | 87      | 8.127    | 97      | 1.199        | 28      | 1.191     | 134     | 4.737                | 113     | 2.329    | 97      |
| 204            | MAROC              | 221.561      | 104     | 155.168  | 107     | 13.264       | 132     | 10.632    | 103     | 34.632               | 90      | 8.432    | 90      |
| 208            | .ALGERIE           | 394.571      | 94      | 339.236  | 91      | 2.195        | 232     | 10.321    | 191     | 31.896               | 97      | 10.923   | 129     |
| 212            | TUNISIE            | 55.575       | 67      | 21.687   | 48      | 11.660       | 123     | 7.367     | 84      | 3.904                | 182     | 10.957   | 64      |
| 216            | LIBYE              | 362.687      | 154     | 51.404   | 207     | 16.597       | 221     | 34.275    | 96      | 215.115              | 170     | 45.296   | 111     |
| 220            | EGYPTE             | 74.099       | 89      | 12.565   | 110     | 4.224        | 58      | 5.229     | 55      | 27.463               | 108     | 24.618   | 84      |
| 224            | SOUDAN             | 44.000       | 96      | 6.542    | 139     | 5.117        | 154     | 2.422     | 133     | 20.536               | 114     | 9.383    | 53      |
| 228            | .MAURITANIE        | 30.744       | 150     | 8.423    | 113     | 3.697        | 621     | 1.382     | 238     | 9.754                | 128     | 7.488    | 174     |
| 232            | .MALI              | 627          | 37      | 585      | 39      | 22           | 100     | 15        | 125     | 1                    | 1       | 4        | 50      |
| 236            | .HAUTE VOLTA       | 1.067        | 36      | 1.022    | 36      |              |         |           |         | 28                   | 933     | 17       | 14      |
| 240            | .NIGER             | 14.532       | 91      | 14.413   | 92      | 111          | 32      |           |         |                      |         | 8        | 42      |
| 244            | .TCHAD             | 7.244        | 67      | 5.423    | 58      | 1.413        | 208     | 25        | 24      | 354                  | 51      | 29       | 41      |
| 248            | .SENEGAL           | 83.462       | 97      | 78.709   | 96      | 506          | 872     | 565       | 37      | 2.693                | 112     | 989      | 492     |
| 252            | GAMBIE             | 2.370        | 54      | 14       | 177     | 10           | 526     | 197       | 85      | 186                  | 423     | 1.873    | 43      |
| 256            | GUINEE PORTUG      | 1.192        | 67      | 107      | 44      | 18           | 49      | 489       | 72      | 479                  | 90      | 99       | 33      |
| 260            | GUINEE REP         | 6.109        | 76      | 2.706    | 72      | 184          | 14      | 285       | 90      | 2.663                | 104     | 269      | 85      |
| 264            | SIERRA LEONE       | 14.776       | 121     | 1.006    | 559     | 408          | 995     | 5.490     | 88      | 6.193                | 118     | 1.684    | 373     |
| 268            | LIBERIA            | 63.654       | 126     | 5.324    | 101     | 8.134        | 99      | 5.358     | 120     | 33.821               | 117     | 11.017   | 327     |
| 272            | .COTE IVIOIRE      | 132.142      | 91      | 75.975   | 80      | 2.499        | 69      | 4.920     | 72      | 27.763               | 110     | 20.985   | 150     |
| 276            | GHANA              | 38.609       | 72      | 1.638    | 59      | 4.324        | 80      | 5.342     | 60      | 18.284               | 77      | 8.721    | 70      |
| 280            | .TOGO              | 16.847       | 116     | 7.791    | 77      | 1.604        | 167     | 1.520     | 154     | 3.500                | 199     | 2.432    | 323     |
| 284            | .DAHOMY            | 9.105        | 107     | 6.069    | 76      | 4.95         | 89      | 521       | 227     | 1.815                | 85      | 5        | 56      |
| 288            | NIGERIA FED        | 130.263      | 113     | 22.348   | 171     | 14.910       | 127     | 22.242    | 94      | 19.712               | 114     | 11.051   | 171     |
| 302            | .CAMEROUN          | 80.988       | 94      | 44.353   | 80      | 2.472        | 106     | 14.531    | 122     | 11.051               | 97      | 8.481    | 201     |
| 306            | .REP CENTRE AFK    | 5.258        | 69      | 4.895    | 67      | 98           | 90      |           |         | 93                   | 141     | 172      | 172     |
| 310            | GUINEE ESPAGN      | 1.075        | 99      | 133      | 187     |              |         | 649       | 112     | 274                  | 64      | 19       | 85      |
| 314            | .GABON             | 49.536       | 102     | 38.328   | 109     | 408          | 50      | 2.102     | 79      | 8.319                | 87      | 379      | 95      |
| 318            | .CONGO BRAZZA      | 16.735       | 84      | 4.042    | 93      | 382          | 13      | 1.522     | 67      | 8.749                | 96      | 2.040    | 157     |
| 322            | .CONGO LEO         | 182.625      | 96      | 17.877   | 95      | 112.636      | 90      | 4.922     | 65      | 17.548               | 86      | 29.622   | 158     |
| 326            | .BURUNDI RWANDA    | 4.167        | 129     | 231      | 888</   |              |         |           |         |                      |         |          |         |



TAB. 9

RESEAU DU COMMERCE DE LA CEE

## import

Valeurs : millier de dollars  
Indices : même période de l'année précédente = 100

| JAN.-JULI 1965 |                    | EWG - CEE (1) |         | France   |         | Belg. - Lux. |         | Nederland |         | Deutschland (BR) (1) |         | Italia   |         |
|----------------|--------------------|---------------|---------|----------|---------|--------------|---------|-----------|---------|----------------------|---------|----------|---------|
| Code           | Ursprung - Origine | 1 000 \$      | Indices | 1 000 \$ | Indices | 1 000 \$     | Indices | 1 000 \$  | Indices | 1 000 \$             | Indices | 1 000 \$ | Indices |
| 354            | TANGANYKA          | 24.815        | 93      | 1.977    | 116     | 1.433        | 61      | 3.496     | 95      | 11.034               | 110     | 2.075    | 71      |
| 358            | ZANZIBAR PEÏBA     | 244           | NS      | 34       | NS      | 20           | NS      | 23        | NS      | 103                  | NS      | 64       | NS      |
| 362            | ILE MAURICE        | 369           | NS      | 75       | NS      | 6            | NS      | 15        | NS      | 157                  | NS      | 116      | NS      |
| 366            | MOZAMBIQUE         | 7.750         | 85      | 1.499    | 50      | 1.165        | 99      | 2.032     | 151     | 2.693                | 106     | 361      | 33      |
| 370            | MADAGASCAR         | 27.493        | 75      | 22.884   | 71      | 4.83         | 196     | 359       | 50      | 2.466                | 114     | 1.301    | 99      |
| 374            | REUNION COMOR      | 24.169        | 107     | 23.038   | 103     |              |         |           |         | 215                  | 66      | 916      | NS      |
| 378            | ZAMBIE             | 81.197        | NS      | 26.491   | NS      | 65           | NS      | 2.095     | NS      | 37.690               | NS      | 14.856   | NS      |
| 382            | RHODESIE SUD       | 33.430        | NS      | 1.897    | NS      | 1.001        | NS      | 2.934     | NS      | 18.247               | NS      | 9.351    | NS      |
| 386            | MALAWI             | 1.962         | NS      | 206      | NS      | 147          | NS      | 1.042     | NS      | 290                  | NS      | 257      | NS      |
| 390            | REP. AFRIQUE SUD   | 183.664       | 89      | 35.508   | 78      | 35.857       | 117     | 10.405    | 88      | 68.177               | 102     | 32.917   | 54      |
| 400            | ETATS UNIS         | 3229.870      | 100     | 641.430  | 92      | 296.947      | 99      | 416.130   | 90      | 1291.410             | 114     | 583.953  | 91      |
| 404            | CANADA             | 307.449       | 117     | 63.915   | 108     | 44.821       | 128     | 33.965    | 131     | 117.031              | 117     | 47.737   | 114     |
| 408            | ST PIERRE MIQU     | 574           | 139     | 427      | 104     | 96           | NS      |           |         |                      |         | 51       | NS      |
| 412            | MEXIQUE            | 91.536        | 113     | 23.613   | 160     | 4.384        | 142     | 6.303     | 123     | 37.624               | 114     | 19.612   | 79      |
| 416            | GUATEMALA          | 30.427        | 87      | 2.332    | 45      | 1.928        | 113     | 2.941     | 109     | 20.047               | 100     | 3.179    | 58      |
| 420            | HONDURAS BRIT      | 3.685         | 159     | 247      | 376     | 13           | 23      | 1.665     | 108     | 678                  | 122     | 1.062    | NS      |
| 424            | HONDURAS REP       | 12.977        | 106     | 146      | 20      | 194          | 160     | 468       | 66      | 10.606               | 115     | 1.563    | 110     |
| 428            | SALVADOR           | 37.147        | 126     | 408      | 215     | 671          | 177     | 605       | 34      | 34.386               | 133     | 1.077    | 93      |
| 432            | NICARAGUA          | 25.831        | 196     | 1.678    | 42      | 849          | 104     | 1.778     | 56      | 19.845               | 178     | 1.680    | 81      |
| 436            | COSTA RICA         | 16.475        | 98      | 810      | 92      | 954          | 80      | 2.548     | 278     | 10.036               | 79      | 2.127    | 228     |
| 440            | PANAMA REP         | 4.957         | 76      | 37       | 10      | 328          | 44      | 438       | 73      | 3.011                | 69      | 1.143    | 236     |
| 444            | CANAL PANAMA       | 433           | 98      | 30       | NS      | 325          | 663     |           |         | 67                   | 515     | 11       | 3       |
| 448            | CUBA               | 13.489        | 66      | 3.357    | 220     | 485          | 201     | 2.916     | 46      | 362                  | 155     | 6.369    | 52      |
| 452            | HAÏTI              | 10.821        | 104     | 3.658    | 125     | 2.282        | 78      | 140       | 62      | 756                  | 38      | 4.005    | 170     |
| 456            | DOMINICAINE REP    | 9.358         | 58      | 290      | 7       | 1.296        | 88      | 931       | 64      | 3.076                | 96      | 3.765    | 63      |
| 460            | ANTILLES FR        | 56.874        | 121     | 55.258   | 117     | 228          | 456     | 9         | NS      | 78                   | 170     | 1.301    | NS      |
| 464            | JAMAÏQUE           | 1.879         | NS      | 118      | NS      | 123          | 76      | 255       | 112     | 1.056                | 90      | 327      | NS      |
| 468            | INDES OCCIDENT.    | 1.589         | NS      | 532      | NS      | 349          | 34      | 55        | 65      | 549                  | 75      | 64       | NS      |
| 472            | TRINIDAD TOBAGO    | 7.692         | NS      | 988      | NS      | 2.442        | NS      | 828       | 114     | 3.128                | 76      | 266      | NS      |
| 476            | ANTILLES NEERL     | 26.576        | 98      | 100      | 13      | 4.816        | 76      | 7.260     | 129     | 12.578               | 115     | 1.822    | 55      |
| 480            | COLOMBIE           | 87.310        | 120     | 2.919    | 71      | 8.208        | 94      | 14.812    | 116     | 57.553               | 128     | 3.818    | 178     |
| 484            | VENEZUELA          | 126.359       | 80      | 32.050   | 98      | 9.915        | 63      | 15.369    | 97      | 55.971               | 68      | 13.054   | 117     |
| 488            | GUYANE BRIT        | 3.632         | 131     | 1.208    | 118     | 997          | NS      | 116       | 105     | 783                  | 83      | 528      | 84      |
| 492            | SURINAM            | 5.567         | 92      | 545      | 115     | 260          | 17      | 2.869     | 148     | 1.458                | 72      | 435      | NS      |
| 496            | GUYANE FR          | 360           | 47      | 312      | 81      | 40           | 11      |           |         |                      |         | 8        | 67      |
| 500            | EQUATEUR           | 42.149        | 126     | 3.164    | 66      | 3.196        | 122     | 978       | 60      | 29.793               | 130     | 5.038    | 317     |
| 504            | PEROU              | 145.172       | 98      | 18.922   | 101     | 14.319       | 79      | 20.694    | 105     | 77.610               | 113     | 13.627   | 60      |
| 508            | BRESIL             | 250.833       | 97      | 47.944   | 88      | 22.816       | 101     | 29.974    | 99      | 111.498              | 111     | 38.601   | 75      |
| 512            | CHILI              | 134.423       | 134     | 13.765   | 104     | 14.185       | 103     | 6.142     | 180     | 90.759               | 147     | 9.572    | 67      |
| 516            | BOLIVIE            | 5.439         | 78      | 328      | 47      | 1.141        | 130     | 176       | 7       | 3.765                | 145     | 29       | 7       |
| 520            | PARAGUAY           | 7.959         | 103     | 1.373    | 75      | 794          | 93      | 826       | 84      | 2.731                | 127     | 2.245    | 117     |
| 524            | URUGUAY            | 37.765        | 79      | 10.403   | 169     | 3.376        | 81      | 5.478     | 61      | 10.869               | 76      | 7.639    | 58      |
| 528            | ARGENTINE          | 428.358       | 109     | 62.649   | 99      | 35.082       | 97      | 56.584    | 110     | 111.971              | 110     | 162.072  | 103     |
| 600            | CHYPRE             | 17.687        | 187     | 789      | 76      | 308          | 53      | 1.520     | 135     | 13.181               | 324     | 1.879    | 71      |
| 604            | LIBAN              | 31.290        | 57      | 1.344    | 117     | 6.881        | 129     | 16.599    | 39      | 2.680                | 90      | 3.786    | 131     |
| 608            | SYRIE              | 74.722        | 108     | 9.639    | 250     | 2.000        | 197     | 50.679    | 87      | 6.414                | 315     | 5.690    | 149     |
| 612            | IRAK               | 241.733       | 93      | 108.481  | 116     | 11.580       | 35      | 4.157     | 147     | 46.459               | 77      | 71.056   | 103     |
| 616            | IRAN               | 280.933       | 115     | 59.377   | 142     | 57.356       | 132     | 35.877    | 115     | 104.764              | 96      | 23.559   | 109     |
| 620            | AFGHANISTAN        | 7.575         | 82      | 330      | 47      | 50           | 65      | 7.056     | 87      | 7.056                | 87      | 54       | 27      |
| 624            | ISRAËL             | 75.498        | 117     | 8.546    | 126     | 14.12        | 85      | 9.394     | 104     | 37.616               | 134     | 5.822    | 148     |
| 628            | JORDANIE           | 1.089         | 138     | 74       | 463     | 7            | 88      | 9         | 53      | 162                  | 523     | 837      | 116     |
| 632            | ARABIE SAOUDITE    | 244.534       | 123     | 24.237   | 90      | 7.174        | 285     | 21.930    | 122     | 73.520               | 116     | 117.673  | 133     |
| 636            | KOËÏT              | 408.226       | 108     | 85.971   | 94      | 33.783       | 170     | 55.199    | 87      | 22.529               | 90      | 210.744  | 126     |
| 640            | BAHREÏN            | 3.559         | 82      | 7        | 1       | 1.719        | 92      | 1.448     | 172     | 368                  | 97      | 17       | 850     |
| 644            | QATAR              | 29.348        | 84      | 14.399   | 94      | 9            | 1       | 12.928    | 473     | 279                  | 2       | 1.733    | NS      |
| 648            | MASC OMAN TR OM    | 50.941        | 184     | 15.690   | 120     | 2.285        | NS      | 3.490     | 187     | 27.522               | 216     | 1.954    | NS      |
| 652            | YEMEN              | 1.208         | 110     | 572      | 92      | 1            | 8       |           |         | 4                    | 133     | 631      | 139     |
| 656            | AOËN               | 7.370         | 99      | 104      | 130     | 183          | 195     | 715       | 253     | 1.760                | 57      | 4.608    | 117     |
| 660            | PAKISTAN           | 46.668        | 99      | 15.028   | 108     | 10.688       | 70      | 3.551     | 88      | 13.411               | 107     | 3.990    | 59      |
| 664            | UNION INDIENNE     | 86.887        | 88      | 17.784   | 93      | 13.642       | 113     | 8.545     | 69      | 34.665               | 94      | 12.251   | 89      |
| 668            | CEYLAN MALDIVES    | 19.868        | 96      | 3.206    | 83      | 800          | 85      | 2.620     | 89      | 8.070                | 112     | 5.222    | 90      |
| 672            | NEPAL BHOUTAN      | 179           | 95      | 55       | NS      | 64           | 41      |           |         | 43                   | 860     | 17       | 63      |
| 676            | UNION BIRMANE      | 11.204        | 116     | 1.112    | 91      | 1.234        | 142     | 2.343     | 144     | 4.685                | 112     | 1.830    | 112     |
| 680            | THAÏLANDE          | 59.309        | 98      | 7.600    | 120     | 4.650        | 67      | 12.877    | 91      | 26.166               | 119     | 8.016    | 73      |
| 684            | LAOS               | 13            | 62      | 1        | 220     | 1            | NS      |           |         |                      |         | 1        | 7       |
| 688            | VIETNAM NORD       | 3.498         | 102     | 2.281    | 115     | 424          | 97      | 520       | 83      | 100                  | 88      | 173      | 67      |
| 692            | VIETNAM SUD        | 14.193        | 84      | 7.856    | 74      | 412          | 153     | 336       | 56      | 4.191                | 103     | 1.398    | 115     |
| 696            | CAMBODGE           | 8.204         | 93      | 5.954    | 95      | 86           | 19      | 294       | 45      | 1.359                | 98      | 511      | 469     |
| 700            | INDONESIE          | 113.158       | 123     | 7.771    | 186     | 7.570        | 92      | 54.053    | 113     | 34.439               | 145     | 9.325    | 116     |
| 704            | MALAYSIA           | 98.888        | 89      | 29.475   | 97      | 2.177        | 90      | 5.948     | 102     | 34.231               | 99      | 25.057   | 70      |
| 708            | PHILIPPINES        | 63.503        | 84      | 5.850    | 78      | 3.870        | 79      | 14.291    | 95      | 35.080               | 85      | 4.402    | 61      |
| 712            | TIMOR P. MACAO     | 3.288         | 131     | 409      | 200     | 101          | 202     | 155       | 71      | 1.564                | 178     | 1.059    | 91      |
| 716            | MONGOLIE P POP     | 1.095         | 132     | 213      | 58      | 634          | 217     |           |         | 236                  | 171     |          |         |
| 720            | CHINE CONTINENT    | 110.666       | 141     | 24.309   | 145     | 8.901        | 106     | 12        | NS      |                      |         |          |         |
| 724            | COREE NORD         | 2.214         | 971     | 43       | 381     | 327          | NS      | 16.988    | 145     | 40.970               | 150     | 19.598   | 138     |
| 728            | COREE SUD          | 4.454         | 164     | 814      | 130     | 658          | 399     | 660       | NS      | 956                  | 471     | 228      | NS      |
| 732            | JAPON              | 244.723       | 120     | 33.331   | 119     | 24.319       | 112     | 1.086     | 371     | 1.323                | 131     | 571      | 92      |
| 736            | FORMOSE TAIWAN     | 21.578        | 112     | 2.078    | 67      | 7.69         | 131     | 33.410    | 127     | 130.981              | 154     | 22.682   | 54      |
| 740            | HONG KONG          | 66.987        | 121     | 2.018    | 85      | 6.736        | 104     | 1.170     | 34      | 15.869               | 161     | 1.692    | 171     |
| 800            | AUSTRALIE          | 268.049       | 86      | 88.892   | 88      | 34.589       | 77      | 7.503     | 107     | 71.929               | 100     | 65.136   | 74      |
| 804            | NOUV ZELANDE       | 128.669       | 81      | 44.240   | 59      | 24.766       | 81      | 9.612     | 81      | 29.672               | 104     | 20.379   | 82      |
| 808            | REP USA OCEANIE    | 64            | 23      | 17       | 24      | 2            | NS      |           |         |                      |         | 45       | 23      |
| 812            | OCEANIE BRIT       | 756           | 40      | 12       | 171     | 25           | NS      | 2         | NS      | 274                  | 30      | 443      | NS      |
| 816            | NOUV HEBRIDES      | 3.175         | 102     | 3.175    | 102     |              |         |           |         |                      |         |          |         |
| 820            | OCEANIE FRANC      | 21.958        | 112     | 20.151   | 116     | 2            | 7       |           |         | 1.516                | 65      | 289      | 131     |
| 950            | SOUT. PROV. BURD   | 14.244        | 120     |          |         | 2            | 25      |           |         | 14.244               | 120     |          |         |
| 954            | DIVERS NDA         | 4.785         | 129     |          |         |              |         | 139       | 56      |                      |         | 4.644    | 135     |
| 958            | NON SPECIFIES      | 6.400         | 119     |          |         | 1.441        | 67      | 314       | 361     |                      |         | 4.645    | 148     |
| 962            | PORTS FRANCS       |               |         |          |         |              |         |           |         |                      |         |          |         |
| 981            | EUROPE             | 17245.450     | 108     | 3295.044 | 101     | 2548.852     | 105     | 3008.100  | 104     | 6130.489             | 127     | 2262.985 | 88      |
| 982            | AFRIQUE            | 2534.649      | 101     | 1067.951 | 95      | 263.678      | 101     | 183.223   | 92      | 729.895              | 117     | 309.942  | 99      |
| 983            | AMERIQUE           | 5165.005      | 102     | 994.956  | 95      | 477.930      | 100     | 613.253   | 95      | 2121.085             | 114     | 937.790  | 92      |
| 984            | ASIE               | 2456.301      | 108     | 227.460  | 107     | 227.460      | 104     | 379.695   | 99      | 776.669              | 114     | 575.457  | 110     |
| 985            | OCEANIE            | 422.671       | 85      | 156.487  | 85      | 59.384       | 79      | 17.117    | 91      | 103.391              | 99      | 86.292   | 76      |

(1) Voir note 2 du Tab. 2.

HANDELSNETZ DER EWG

TAB. 9

Werte : Tausend Dollar  
Indices : Vergleichszeitraum des Vorjahres = 100

export

| JAN.-JULI 1965 |                          | EWG - CEE (1) |         | France   |         | Belg. - Lux. |         | Nederland |         | Deutschland (BR) (1) |         | Italia   |         |
|----------------|--------------------------|---------------|---------|----------|---------|--------------|---------|-----------|---------|----------------------|---------|----------|---------|
| Code           | Bestimmung - Destination | 1 000 \$      | Indices | 1 000 \$ | Indices | 1 000 \$     | Indices | 1 000 \$  | Indices | 1 000 \$             | Indices | 1 000 \$ | Indices |
| .0             | MONDE                    | 27278.498     | 112     | 5737.210 | 109     | 3622.437     | 112     | 3600.415  | 111     | 10233.923            | 110     | 4094.113 | 121     |
| .01            | INTRA CEE                | 11892.674     | 111     | 2344.598 | 113     | 2268.313     | 114     | 2021.695  | 111     | 3625.251             | 103     | 1632.817 | 128     |
| .02            | EXTRA CEE                | 15385.824     | 112     | 3392.612 | 106     | 1354.124     | 111     | 1578.720  | 110     | 6608.672             | 114     | 2461.296 | 117     |
| .1             | CLASSE 1                 | 9992.642      | 112     | 1749.071 | 108     | 942.242      | 110     | 1064.458  | 111     | 4723.181             | 113     | 1513.690 | 115     |
| .11            | AELE                     | 5465.548      | 108     | 886.519  | 99      | 445.584      | 110     | 659.009   | 108     | 2769.602             | 111     | 694.834  | 110     |
| .12            | AUT EUR OCCID            | 1612.965      | 117     | 348.969  | 108     | 120.479      | 132     | 148.371   | 124     | 671.943              | 117     | 323.203  | 118     |
| .15            | AMERIQUE NORD            | 2155.323      | 119     | 391.333  | 126     | 322.620      | 107     | 168.126   | 121     | 890.309              | 117     | 342.935  | 125     |
| .19            | AUT CLASSE 1             | 758.806       | 112     | 122.250  | 128     | 53.559       | 95      | 78.952    | 94      | 351.327              | 113     | 112.718  | 117     |
| .2             | CLASSE 2                 | 4298.564      | 110     | 1435.547 | 111     | 321.849      | 109     | 403.354   | 105     | 1477.425             | 117     | 660.389  | 119     |
| .20            | AOM                      | 981.154       | 102     | 759.820  | 100     | 60.594       | 116     | 43.947    | 104     | 70.752               | 112     | 46.041   | 124     |
| .21            | BEAMA                    | 469.968       | 100     | 322.068  | 95      | 52.537       | 109     | 20.076    | 115     | 47.596               | 110     | 27.691   | 116     |
| .22            | DOM                      | 114.672       | 110     | 104.815  | 109     | 1.163        | 100     | 2.228     | 81      | 3.846                | 135     | 2.620    | 138     |
| .23            | TOM                      | 64.200        | 133     | 51.522   | 159     | 2.361        | 132     | 18.411    | 104     | 9.491                | 100     | 2.415    | 110     |
| .24            | MARIF                    | 312.314       | 98      | 281.415  | 98      | 4.533        | 324     | 3.232     | 71      | 9.819                | 131     | 1.315    | 145     |
| .25            | AFR MEDIT NDA            | 433.345       | 101     | 195.486  | 99      | 12.159       | 83      | 22.325    | 107     | 96.862               | 86      | 106.513  | 129     |
| .26            | AUT AFRIQUE              | 416.387       | 123     | 86.585   | 123     | 34.257       | 136     | 68.885    | 124     | 151.174              | 117     | 75.484   | 130     |
| .27            | AMERIQUE C SUD           | 582.972       | 105     | 160.519  | 99      | 81.291       | 106     | 86.703    | 84      | 458.888              | 111     | 195.571  | 106     |
| .28            | ASIE OCCIDENT            | 628.026       | 116     | 119.341  | 101     | 60.756       | 84      | 67.458    | 105     | 264.339              | 134     | 116.122  | 126     |
| .29            | AUT CLASSE 2             | 856.680       | 121     | 113.762  | 109     | 72.782       | 129     | 114.036   | 118     | 435.410              | 125     | 120.656  | 120     |
| .3             | CLASSE 3                 | 926.577       | 129     | 204.931  | 142     | 61.950       | 121     | 65.282    | 154     | 376.243              | 120     | 218.171  | 131     |
| .31            | EUROPE ORIENT            | 805.322       | 121     | 173.034  | 142     | 52.472       | 111     | 52.406    | 135     | 337.489              | 112     | 189.921  | 123     |
| .32            | AUT CLASSE 3             | 121.255       | 229     | 31.897   | 147     | 9.478        | 232     | 12.876    | 361     | 38.754               | 343     | 28.250   | 232     |
| .9             | DIVERS NON CL.           | 168.036       | 95      | 3.059    | 18      | 28.041       | 128     | 46.028    | 99      | 31.823               | 105     | 59.045   | 97      |
| 001            | FRANCE                   | 2380.195      | 104     | 552.441  | 133     | 526.595      | 105     | 297.964   | 100     | 1131.017             | 103     | 424.619  | 108     |
| 002            | BELGIQUE LUXRG           | 2041.137      | 109     | 270.815  | 127     | 802.881      | 109     | 535.073   | 107     | 793.376              | 113     | 160.247  | 117     |
| 003            | PAYS BAS                 | 2337.463      | 112     | 1107.394 | 124     | 812.267      | 128     | 1018.760  | 118     | 1065.563             | 108     | 198.004  | 134     |
| 004            | ALLEMAGNE RF             | 3788.368      | 126     | 413.948  | 76      | 126.570      | 100     | 169.898   | 113     | 635.095              | 87      | 849.947  | 142     |
| 005            | ITALIE                   | 1345.511      | 93      | 251.026  | 90      | 170.538      | 104     | 313.891   | 106     | 393.829              | 98      | 188.073  | 99      |
| 022            | ROYAUME UNI              | 1317.357      | 99      | 1.128    | 134     | 1.590        | 143     | 4.182     | 142     | 10.316               | 157     | 941      | 176     |
| 024            | ISLANDE                  | 18.157        | 152     | 15.673   | 125     | 14.083       | 103     | 16.013    | 103     | 37.943               | 106     | 7.163    | 120     |
| 026            | IRLANDE                  | 90.875        | 109     | 45.304   | 115     | 29.436       | 107     | 46.393    | 107     | 212.082              | 119     | 23.167   | 110     |
| 028            | NORVEGE                  | 356.382       | 115     | 104.768  | 119     | 71.528       | 112     | 109.087   | 112     | 544.126              | 119     | 81.762   | 124     |
| 030            | SUFOE                    | 911.271       | 119     | 42.646   | 96      | 21.768       | 139     | 30.666    | 130     | 176.755              | 131     | 22.290   | 113     |
| 032            | FINLANDE                 | 294.065       | 123     | 61.336   | 90      | 52.683       | 119     | 69.103    | 114     | 347.841              | 118     | 48.232   | 126     |
| 034            | DANEMARK                 | 579.195       | 114     | 334.167  | 100     | 80.080       | 106     | 78.347    | 107     | 667.408              | 102     | 230.331  | 107     |
| 036            | SUISSE                   | 1390.333      | 103     | 47.734   | 89      | 23.313       | 115     | 38.514    | 116     | 514.193              | 115     | 93.505   | 115     |
| 038            | AUTRIEHE                 | 717.259       | 117     | 42.184   | 129     | 18.006       | 118     | 13.674    | 99      | 90.123               | 131     | 29.754   | 136     |
| 040            | PORTUGAL                 | 193.751       | 127     | 176.323  | 105     | 40.044       | 188     | 53.951    | 191     | 209.384              | 120     | 100.637  | 146     |
| 042            | ESPAGNE                  | 580.339       | 126     | 6.111    | NS      | 8.38         | NS      | 4.72      | NS      | 5.53                 | NS      | 9.72     | 111     |
| 044            | GIBRALTAR                | 3.446         | NS      | 2.772    | NS      | 6.21         | NS      | 1.859     | NS      | 1.626                | NS      | 5.593    | 99      |
| 046            | MALTE                    | 12.471        | NS      | 24.517   | 95      | 9.678        | 97      | 13.437    | 98      | 76.339               | 96      | 87.754   | 85      |
| 048            | YUGOSLAVIE               | 213.725       | 91      | 62.041   | 140     | 26.518       | 117     | 17.947    | 86      | 102.919              | 113     | 72.589   | 165     |
| 050            | GRECE                    | 282.014       | 126     | 108.851  | 105     | 5.339        | 99      | 9.904     | 97      | 56.108               | 111     | 25.264   | 103     |
| 052            | TURQUIE                  | 108.851       | 105     | 9.022    | 117     | 13.000       | 131     | 12.071    | 186     | 85.928               | 83      | 54.403   | 106     |
| 054            | EUROPE NDA               | 9.022         | 117     | 42.622   | 137     | 5.832        | 163     | 10.372    | 144     | 5.319                | 99      | 8.851    | 127     |
| 056            | U R S S                  | 206.024       | 103     | 10.981   | 101     | 9.659        | 94      | 5.319     | 99      | 55.704               | 136     | 26.148   | 151     |
| 058            | ZONE MARK EST            | 71.718        | 218     | 46.663   | 308     | 10.582       | 97      | 7.404     | 131     | 52.044               | 122     | 23.928   | 134     |
| 060            | POLOGNE                  | 107.811       | 127     | 11.338   | 78      | 7.357        | 106     | 6.353     | 73      | 43.216               | 96      | 23.173   | 138     |
| 062            | TSCHECOSLOVAQUIE         | 111.228       | 130     | 29.861   | 111     | 4.171        | 114     | 2.972     | 83      | 73.084               | 131     | 31.474   | 117     |
| 064            | HONGRIE                  | 91.437        | 99      | 13.862   | 96      | 1.781        | 89      | 7.830     | 439     | 12.928               | 155     | 19.440   | 121     |
| 066            | ROUMANIE                 | 141.562       | 129     | 437      | 139     | 90           | NS      | 85        | NS      | 585                  | 137     | 2.504    | 203     |
| 068            | BULGARIE                 | 69.841        | 129     | 6.449    | 118     | 4.715        | 157     | 9.583     | 126     | 12.916               | 133     | 6.067    | 167     |
| 070            | ALBANIE                  | 3.701         | 187     | 89.560   | 80      | 4.949        | 62      | 4.320     | 79      | 15.503               | 79      | 8.774    | 77      |
| 200            | AFR-NORD-ESPAG           | 39.730        | 135     | 281.415  | 95      | 4.533        | 324     | 3.232     | 71      | 9.819                | 131     | 13.315   | 145     |
| 204            | MAROC                    | 123.106       | 78      | 6.731    | 96      | 3.062        | 297     | 1.691     | 74      | 6.624                | 85      | 10.271   | 106     |
| 208            | ALGERIE                  | 312.314       | 98      | 16.942   | 179     | 2.676        | 96      | 6.452     | 140     | 17.614               | 102     | 49.409   | 127     |
| 212            | TUNISIE                  | 86.379        | 98      | 24.253   | 219     | 1.472        | 50      | 9.862     | 114     | 57.121               | 86      | 38.059   | 169     |
| 216            | LIBYE                    | 93.093        | 130     | 1.701    | 76      | 2.668        | 90      | 5.003     | 131     | 6.149                | 51      | 4.664    | 88      |
| 220            | EGYPTE                   | 130.767       | 118     | 7.250    | 141     | 49           | 258     | 59        | 131     | 1.258                | 238     | 40       | 308     |
| 224            | SOUDAN                   | 20.185        | 70      | 5.872    | 80      | 142          | 175     | 83        | 35      | 621                  | 40      | 369      | NS      |
| 228            | MAURITANIE               | 8.656         | 151     | 9.531    | 97      | 174          | 135     | 205       | 115     | 505                  | 222     | 149      | 70      |
| 232            | MALI                     | 7.047         | 81      | 8.741    | 111     | 73           | 62      | 497       | 162     | 279                  | 109     | 115      | 195     |
| 236            | MARTE VOLTA              | 10.514        | 100     | 5.382    | 69      | 349          | 156     | 244       | 49      | 393                  | 45      | 191      | 103     |
| 240            | NIGER                    | 9.705         | 113     | 58.306   | 94      | 1.803        | 108     | 3.337     | 168     | 4.694                | 114     | 2.977    | 89      |
| 244            | TCHAD                    | 6.559         | 70      | 276      | 214     | 74           | 296     | 217       | 126     | 79                   | 155     | 58       | 129     |
| 248            | SENEGAL                  | 71.137        | 97      | 215      | 75      | 90           | 80      | 984       | 275     | 349                  | 137     | 436      | 89      |
| 252            | GAMBIE                   | 704           | 167     | 6.929    | 98      | 2.035        | NS      | 236       | 352     | 520                  | 78      | 666      | 546     |
| 256            | GUINEE PORTUG            | 2.074         | 138     | 2.247    | 28      | 4.07         | 96      | 1.955     | 72      | 2.549                | 77      | 1.990    | 203     |
| 260            | GUINEE RFP               | 10.396        | 128     | 25.862   | 57      | 3.389        | 322     | 7.150     | 350     | 15.443               | 94      | 3.209    | 192     |
| 264            | SIERRA LEONE             | 9.148         | 100     | 74.157   | 94      | 3.007        | 104     | 3.451     | 131     | 6.723                | 129     | 4.789    | 143     |
| 268            | LIBERIA                  | 55.055        | 148     | 5.684    | 117     | 955          | 90      | 9.505     | 113     | 16.681               | 126     | 7.200    | 168     |
| 272            | COTE D'IVOIRE            | 92.127        | 99      | 7.785    | 144     | 204          | 107     | 694       | 64      | 5.281                | 239     | 354      | 80      |
| 276            | GHANA                    | 40.025        | 126     | 11.029   | 102     | 508          | 153     | 774       | 172     | 852                  | 79      | 283      | 79      |
| 280            | TOGO                     | 14.318        | 153     | 12.773   | 91      | 1.402        | 84      | 13.448    | 106     | 41.603               | 143     | 17.317   | 106     |
| 284            | DAHOMY                   | 13.446        | 103     | 36.430   | 95      | 2.185        | 136     | 1.901     | 111     | 4.229                | 124     | 2.429    | 215     |
| 288            | NIGERIA FED              | 89.543        | 116     | 7.354    | 83      | 244          | 94      | 422       | 101     | 768                  | 105     | 171      | 54      |
| 302            | CAMEROUN                 | 47.174        | 103     | 236      | 107     | 720          | 661     | 341       | 122     | 544                  | 137     | 82       | 174     |
| 306            | REP CENTRE AFF           | 8.959         | 84      | 17.406   | 112     | 442          | 107     | 854       | 123     | 2.026                | 125     | 409      | 100     |
| 310            | GUINEE ESPAGN            | 1.923         | 183     | 22.203   | 111     | 950          | 67      | 972       | 91      | 1.933                | 76      | 1.385    | 123     |
| 314            | GABON                    | 21.137        | 114     | 9.457    | 125     | 37.623       | 106     | 4.432     | 101     | 11.322               | 80      | 5.145    | 129     |
| 318            | CONGO BRAZZA             | 27.443        | 105     | 896      | 104     | 4.142        | 144     | 391       | 150</   |                      |         |          |         |

## export

Valeurs : millier de dollars  
Indices : même période de l'année précédente = 100

| JAN.-JULI 1965 |                          | EWG - CEE (1) |         | France   |         | Belg. - Lux. |         | Nederland |         | Deutschland (BR) (1) |         | Italia   |         |
|----------------|--------------------------|---------------|---------|----------|---------|--------------|---------|-----------|---------|----------------------|---------|----------|---------|
| Code           | Bestimmung - Destination | 1 000 \$      | Indices | 1 000 \$ | Indices | 1 000 \$     | Indices | 1 000 \$  | Indices | 1 000 \$             | Indices | 1 000 \$ | Indices |
| 354            | TANGANYKA                | 12.598        | 161     | 1.356    | 128     | 792          | 84      | 2.668     | 120     | 4.991                | 178     | 2.791    | 355     |
| 358            | ZANZIBAR PEMBA           | 994           | NS      | 230      | NS      | 219          | NS      | 294       | NS      | 58                   | NS      | 93       | NS      |
| 362            | ILE MAURICE              | 5.573         | NS      | 2.169    | NS      | 481          | NS      | 740       | NS      | 1.258                | NS      | 925      | NS      |
| 366            | MOZAMBIQUE               | 14.881        | 123     | 2.265    | 168     | 1.505        | 119     | 2.594     | 118     | 6.588                | 107     | 1.929    | 164     |
| 370            | MADAGASCAR               | 46.994        | 80      | 39.822   | 78      | 595          | 90      | 1.571     | 116     | 3.756                | 100     | 1.250    | 89      |
| 374            | REUNION COMOR            | 35.665        | 104     | 32.614   | 102     | 389          | 125     | 302       | 81      | 1.136                | 143     | 1.224    | 148     |
| 378            | ZAMBIE                   | 7.139         | NS      | 1.226    | NS      | 842          | NS      | 1.178     | NS      | 2.316                | NS      | 1.577    | NS      |
| 382            | RHODESIF SUD             | 19.490        | NS      | 2.327    | NS      | 2.721        | NS      | 4.240     | NS      | 6.363                | NS      | 3.839    | NS      |
| 386            | MALAWI                   | 1.453         | NS      | 217      | NS      | 89           | NS      | 413       | NS      | 533                  | NS      | 201      | NS      |
| 390            | REP. AFRIQUE SUD         | 329.380       | 133     | 59.019   | 154     | 10.185       | 109     | 28.801    | 93      | 162.967              | 131     | 59.408   | 163     |
| 400            | ETATS UNIS               | 1897.561      | 117     | 341.859  | 124     | 287.635      | 105     | 138.409   | 117     | 789.678              | 117     | 339.980  | 123     |
| 404            | CANADA                   | 257.762       | 131     | 49.474   | 135     | 34.985       | 135     | 29.717    | 146     | 100.631              | 123     | 42.955   | 136     |
| 408            | ST PIERRE MIQU           | 1.038         | 116     | 893      | 116     | 4            | 50      | 93        | 106     | 21                   | 124     | 27       | 169     |
| 412            | MEXIQUE                  | 137.901       | 116     | 28.968   | 127     | 7.304        | 78      | 8.132     | 126     | 73.556               | 122     | 19.941   | 100     |
| 416            | GUAatemala               | 21.346        | 106     | 1.722    | 112     | 3.160        | 133     | 2.143     | 107     | 11.312               | 97      | 3.009    | 123     |
| 420            | HONDURAS BRIT            | 12.510        | 162     | 1.913    | 106     | 311          | 66      | 1.984     | 80      | 7.242                | 67      | 1.050    | 72      |
| 424            | HONDURAS REP             | 5.892         | 119     | 391      | 107     | 842          | 174     | 967       | 122     | 3.058                | 108     | 2.320    | 135     |
| 428            | SALVADOR                 | 19.569        | 110     | 1.674    | 149     | 2.518        | 160     | 3.222     | 98      | 9.435                | 87      | 2.324    | 144     |
| 432            | NICARAGUA                | 14.651        | 113     | 664      | 139     | 1.529        | 137     | 1.345     | 93      | 9.074                | 110     | 2.039    | 122     |
| 436            | COSTA RICA               | 17.316        | 149     | 4.680    | 329     | 2.214        | 218     | 1.937     | 121     | 6.901                | 110     | 1.584    | 121     |
| 440            | PANAMA REP               | 53.310        | 187     | 4.263    | 125     | 2.102        | 82      | 3.320     | 132     | 12.366               | 86      | 31.259   | 561     |
| 444            | CANAL PANAMA             | 983           | 74      | 345      | 73      | 9            | 100     | 278       | 65      | 93                   | 43      | 258      | 124     |
| 448            | CUBA                     | 20.917        | 53      | 12.102   | 117     | 3.270        | 127     | 1.479     | 9       | 2.025                | 32      | 2.041    | 56      |
| 452            | HAITI                    | 3.688         | 92      | 819      | 78      | 706          | 88      | 582       | 84      | 834                  | 105     | 747      | 114     |
| 456            | DOMINICAINE REP          | 8.614         | 46      | 1.002    | 29      | 1.482        | 51      | 1.455     | 45      | 3.310                | 57      | 1.365    | 41      |
| 460            | ANTILLES FR              | 71.759        | 112     | 65.317   | 113     | 700          | 88      | 1.824     | 82      | 2.579                | 132     | 1.339    | 135     |
| 464            | JAMAIQUE                 | 10.290        | NS      | 2.481    | NS      | 1.707        | 78      | 2.015     | 98      | 3.159                | 87      | 728      | NS      |
| 468            | INDES OCCIDENT.          | 8.330         | NS      | 2.522    | NS      | 879          | 190     | 3.032     | 95      | 1.300                | 124     | 597      | NS      |
| 472            | TRINIDAD TOBAGO          | 7.461         | NS      | 1.048    | NS      | 795          | 190     | 2.843     | 88      | 2.036                | 112     | 739      | NS      |
| 476            | ANTILLES NEERL           | 18.212        | 109     | 1.302    | 103     | 700          | 88      | 10.994    | 104     | 3.961                | 136     | 1.255    | 109     |
| 480            | COLOMBIE                 | 40.660        | 71      | 4.195    | 50      | 3.210        | 37      | 3.133     | 53      | 26.953               | 97      | 3.169    | 47      |
| 484            | VENEZUELA                | 139.801       | 120     | 21.805   | 126     | 11.769       | 88      | 12.023    | 86      | 61.473               | 130     | 32.727   | 132     |
| 488            | GUYANE BRIT              | 4.926         | 130     | 615      | 161     | 325          | 99      | 2.040     | 101     | 1.619                | 184     | 327      | 179     |
| 492            | SURINAM                  | 10.744        | 9A      | 442      | 160     | 812          | 122     | 5.835     | 106     | 3.354                | 71      | 301      | 161     |
| 496            | GUYANE FR                | 7.248         | 117     | 6.884    | 119     | 74           | 130     | 102       | 60      | 131                  | 144     | 57       | 69      |
| 500            | EGYPTE                   | 19.270        | 117     | 1.823    | 109     | 2.431        | 106     | 1.415     | 122     | 10.137               | 109     | 3.464    | 167     |
| 504            | PEROU                    | 75.149        | 106     | 7.666    | 103     | 7.438        | 149     | 7.250     | 81      | 41.872               | 103     | 10.923   | 123     |
| 508            | BRESIL                   | 93.222        | 88      | 17.237   | 65      | 11.260       | 128     | 7.645     | 102     | 46.036               | 87      | 13.044   | 110     |
| 512            | CHILI                    | 56.487        | 101     | 9.115    | 50      | 4.419        | 148     | 3.702     | 137     | 34.167               | 130     | 5.084    | 92      |
| 516            | BOLIVIE                  | 11.595        | 169     | 872      | 191     | 735          | 91      | 1.789     | 315     | 6.896                | 162     | 1.303    | 175     |
| 520            | PARAGUAY                 | 8.530         | 198     | 541      | 145     | 476          | 107     | 253       | 83      | 6.580                | 237     | 680      | 153     |
| 524            | URUGUAY                  | 23.490        | 120     | 3.163    | 90      | 2.844        | 219     | 2.273     | 134     | 10.932               | 112     | 4.278    | 127     |
| 528            | ARGENTINE                | 165.064       | 97      | 28.893   | 113     | 7.556        | 161     | 10.246    | 128     | 66.118               | 116     | 52.251   | 70      |
| 600            | CHYPRE                   | 21.879        | 166     | 5.503    | 233     | 1.802        | 142     | 2.318     | 145     | 5.640                | 194     | 6.616    | 131     |
| 604            | LIBAN                    | 88.203        | 106     | 23.588   | 105     | 7.440        | 80      | 6.773     | 97      | 27.173               | 111     | 23.229   | 119     |
| 608            | SYRIE                    | 33.878        | 109     | 6.686    | 128     | 3.309        | 92      | 2.575     | 90      | 13.448               | 104     | 5.860    | 121     |
| 612            | IRAK                     | 41.810        | 99      | 3.700    | 126     | 4.423        | 95      | 3.853     | 68      | 18.981               | 109     | 6.853    | 93      |
| 616            | IRAN                     | 160.908       | 169     | 32.183   | 220     | 10.171       | 140     | 12.299    | 128     | 104.810              | 173     | 21.445   | 146     |
| 620            | AFGHANISTAN              | 6.678         | 90      | 443      | 63      | 162          | 118     | 281       | 37      | 5.051                | 103     | 741      | 78      |
| 624            | ISRAEL                   | 108.383       | 77      | 25.057   | 44      | 12.729       | 56      | 13.085    | 104     | 39.667               | 115     | 17.845   | 127     |
| 628            | JORDANIE                 | 20.541        | 173     | 6.180    | 398     | 2.042        | 155     | 1.918     | 95      | 6.853                | 149     | 3.548    | 150     |
| 632            | ARABIE SAOUDITE          | 59.220        | 125     | 5.355    | 140     | 8.091        | 90      | 10.057    | 125     | 21.343               | 131     | 14.374   | 138     |
| 636            | KOWEIT                   | 40.389        | 111     | 4.681    | 145     | 3.460        | 97      | 5.427     | 91      | 16.590               | 109     | 10.231   | 121     |
| 640            | BAHREIN                  | 5.087         | 100     | 906      | 152     | 557          | 136     | 1.226     | 71      | 1.455                | 109     | 943      | 92      |
| 644            | QATAR                    | 5.321         | 172     | 806      | 194     | 476          | 131     | 1.742     | 215     | 1.545                | 156     | 752      | 147     |
| 648            | MASC OMAN TR OM          | 5.200         | 102     | 933      | 176     | 573          | 92      | 1.902     | 84      | 1.503                | 103     | 339      | 131     |
| 652            | YEMEN                    | 1.382         | 134     | 225      | 563     | 5            | 12      | 196       | 173     | 489                  | 113     | 467      | 117     |
| 656            | ADEN                     | 15.825        | 120     | 1.538    | 96      | 1.738        | 231     | 4.087     | 96      | 4.842                | 120     | 3.620    | 140     |
| 660            | PAKISTAN                 | 131.010       | 165     | 8.894    | 144     | 10.331       | 199     | 7.081     | 151     | 81.831               | 149     | 22.873   | 270     |
| 664            | UNION INDIENNE           | 242.922       | 132     | 29.923   | 101     | 18.895       | 149     | 26.070    | 195     | 143.493              | 138     | 24.541   | 104     |
| 668            | CEYLAN MALDIVES          | 24.600        | 111     | 5.642    | 124     | 2.941        | 74      | 4.506     | 106     | 7.942                | 127     | 3.549    | 115     |
| 672            | NEPAL BHOUTAN            | 454           | 170     | 204      | 132     | 6            | 43      | 6         | 43      | 216                  | 366     | 28       | 74      |
| 676            | UNION BIRMANE            | 19.697        | 94      | 2.376    | 46      | 1.058        | 152     | 6.810     | 136     | 5.374                | 57      | 4.079    | 400     |
| 680            | THAÏLANDE                | 61.094        | 106     | 4.143    | 52      | 2.622        | 123     | 11.783    | 94      | 34.676               | 124     | 7.860    | 109     |
| 684            | LAOS                     | 1.423         | 137     | 747      | 87      | 14           | 78      | 68        | 64      | 173                  | 98      | 489      | 679     |
| 688            | VIETNAM NORD             | 3.123         | 137     | 1.631    | 102     | 881          | NS      | 68        | 64      | 49                   | 96      | 544      | 98      |
| 692            | VIETNAM SUD              | 24.117        | 135     | 9.844    | 115     | 1.295        | 152     | 1.015     | 92      | 9.127                | 230     | 2.836    | 83      |
| 696            | CAMBODGE                 | 9.691         | 111     | 6.392    | 111     | 185          | 92      | 910       | 176     | 1.779                | 123     | 425      | 50      |
| 700            | INDONESIE                | 83.998        | 136     | 14.457   | 118     | 3.518        | 215     | 17.017    | 257     | 36.572               | 113     | 12.434   | 137     |
| 704            | MALAYSIA                 | 86.041        | 119     | 11.131   | 125     | 9.742        | 128     | 17.887    | 91      | 34.243               | 129     | 13.018   | 138     |
| 708            | PHILIPPINES              | 46.222        | 89      | 5.915    | 121     | 3.273        | 85      | 7.748     | 67      | 23.042               | 91      | 6.244    | 95      |
| 712            | TIMOR P. MACAO           | 199           | 73      | 63       | 630     | 12           | 300     | 62        | 103     | 41                   | 44      | 21       | 20      |
| 716            | MONGOLIE R POP           | 120           | 114     | 1        | 1       | 1            | 1       | 1         | 1       | 1                    | 1       | 1        | 1       |
| 720            | CHINE CONTINENT          | 108.521       | 219     | 26.321   | 131     | 8.539        | 214     | 8.964     | 259     | 37.144               | 342     | 27.553   | 249     |
| 724            | COREE NORD               | 9.441         | 971     | 3.945    | NS      | 58           | 57      | 3.844     | NS      | 1.442                | 308     | 152      | 31      |
| 728            | COREE SUD                | 15.867        | 67      | 3.464    | NS      | 376          | 127     | 423       | 20      | 10.501               | 62      | 1.143    | 28      |
| 732            | JAPON                    | 202.449       | 96      | 29.041   | 88      | 17.931       | 90      | 20.572    | 70      | 115.849              | 91      | 19.056   | 72      |
| 736            | FORMOSE TAIWAN           | 17.064        | 168     | 1.297    | 140     | 682          | 147     | 2.782     | 195     | 9.228                | 180     | 2.475    | 131     |
| 740            | HONG KONG                | 83.255        | 97      | 8.591    | 108     | 17.616       | 105     | 9.035     | 71      | 30.907               | 111     | 17.106   | 84      |
| 900            | AUSTRALIE                | 191.770       | 119     | 30.322   | 153     | 13.197       | 102     | 22.744    | 129     | 96.207               | 117     | 29.300   | 103     |
| 904            | NOUV ZELANDE             | 35.207        | 102     | 3.868    | 100     | 3.246        | 54      | 6.835     | 117     | 16.304               | 118     | 4.954    | 99      |
| 908            | REP USA OCEANIE          | 1.366         | 133     | 158      | 72      | 7            | 70      | 266       | 92      | 280                  | 139     | 655      | 214     |
| 912            | OCEANIE BRIT             | 992           | 134     | 112      | 138     | 67           | 156     | 340       | 169     | 334                  | 101     | 139      | 165     |
| 916            | NOUV HEBRIDES            | 752           | 109     | 752      | 109     |              |         |           |         |                      |         |          |         |
| 920            | OCEANIE FRANCO           | 48.235        | 179     | 44.345   | 182     | 668          | 371     | 798       | 162     | 1.928                | 125     | 496      | 133     |
| 950            | SOUT. PROV. BORD         | 157.432       | 93      |          |         | 28.081       | 128     | 45.676    | 98      | 31.823               | 105     | 51.852   | 97      |
| 954            | DIVERS NDA               | 3.411         | 538     | 3.059    | 485     |              |         | 352       | NS      |                      |         |          |         |
| 958            | NON SPECIFIES            |               |         |          |         |              |         |           |         |                      |         |          |         |
| 962            | PORTS FRANCS             | 7.193         | 95      |          |         |              |         |           |         |                      |         | 7.193    | 95      |
| 981            | EUROPE                   | 19776.509     | 111     | 3753.120 | 110     | 2884.848     | 114     | 2891.481  | 112     | 7404.285             | 107     | 2840.775 | 121     |
| 982            | AFRIQUE                  | 2002.278      | 108     | 980.975  | 110     | 123.237      | 115     | 144.312   | 110     | 449.781              | 112     | 281.973  | 134     |
| 983            | AMERIQUE                 | 3247.296      | 114     | 626.690  | 116     | 406.201      | 107     | 273.677   | 105     | 1359.243             | 115     | 591.485  | 118     |
| 984            | ASIE                     | 1604.052      | 118     | 243.705  | 104     | 140.883      | 109     | 214.336   | 111     | 653.738              | 125     | 283.290  | 127     |
| 985            | OCEANIE                  | 278.322       | 124     | 76.557   | 142     | 17.155       | 99      | 30.983    | 127     | 115.653              | 117     | 35.544   | 104     |

(1) Voir note 2 du Tab. 2.

import

Werte : Tausend Dollar  
Indices : Vergleichszeitraum des Vorjahres = 100

| JULI-JUILLET<br>1965 |                    | EWG - CEE (1) |         | France   |         | Belg. - Lux. |         | Nederland |         | Deutschland<br>(BR) (1) |         | Italia   |         |
|----------------------|--------------------|---------------|---------|----------|---------|--------------|---------|-----------|---------|-------------------------|---------|----------|---------|
| Code                 | Ursprung - Origine | 1 000 \$      | Indices | 1 000 \$ | Indices | 1 000 \$     | Indices | 1 000 \$  | Indices | 1 000 \$                | Indices | 1 000 \$ | Indices |
| .0                   | MONDF              | 4 138.799     | 109     | 827.043  | 102     | 505.828      | 104     | 664.738   | 105     | 1 511.703               | 116     | 629.478  | 115     |
| .01                  | INTRA CEE          | 1 735.194     | 113     | 330.065  | 105     | 264.298      | 110     | 334.019   | 103     | 600.807                 | 130     | 202.005  | 108     |
| .02                  | EXTRA CEE          | 2 403.596     | 107     | 496.998  | 99      | 239.530      | 99      | 328.699   | 106     | 910.896                 | 109     | 427.473  | 118     |
| .1                   | CLASSE 1           | 1 368.516     | 102     | 236.635  | 98      | 148.606      | 99      | 199.842   | 98      | 557.136                 | 107     | 226.297  | 102     |
| .11                  | AELE               | 585.941       | 102     | 94.269   | 101     | 70.082       | 96      | 90.372    | 101     | 251.555                 | 108     | 79.663   | 94      |
| .12                  | AUT EUR OCCID      | 119.821       | 107     | 17.757   | 90      | 9.546        | 106     | 15.688    | 105     | 54.969                  | 110     | 21.861   | 119     |
| .15                  | AMERIQUE NORD      | 525.675       | 99      | 92.789   | 94      | 52.395       | 101     | 84.430    | 95      | 196.772                 | 99      | 99.489   | 108     |
| .19                  | AUT CLASSE 1       | 136.879       | 110     | 31.820   | 110     | 16.583       | 91      | 9.352     | 90      | 53.480                  | 138     | 25.284   | 91      |
| .2                   | CLASSF 2           | 879.606       | 113     | 236.074  | 102     | 79.431       | 100     | 110.915   | 120     | 289.011                 | 108     | 164.175  | 148     |
| .20                  | .ADM               | 168.223       | 98      | 111.552  | 95      | 18.861       | 75      | 6.521     | 95      | 14.834                  | 81      | 16.455   | 355     |
| .21                  | .EAMA              | 94.906        | 97      | 48.200   | 89      | 18.139       | 73      | 3.605     | 79      | 11.533                  | 96      | 13.429   | 503     |
| .22                  | .UOM               | 12.143        | 147     | 11.229   | 37      | 85           | 315     |           |         | 25                      | 43      | 804      | 85      |
| .23                  | .TOM               | 7.883         | 131     | 3.618    | 51      | 544          | 247     | 1.622     | 158     | 1.583                   | 79      | 516      | 147     |
| .24                  | .ALGERIE           | 53.291        | 89      | 48.505   | 93      | 93           | 60      | 1.294     | 99      | 1.693                   | 39      | 1.706    | 87      |
| .25                  | AFR MEDIT NDA      | 87.582        | 115     | 26.432   | 101     | 6.311        | 101     | 11.471    | 117     | 34.118                  | 120     | 9.250    | 80      |
| .26                  | AUT AFRIQUE        | 76.366        | 106     | 10.044   | 101     | 6.943        | 100     | 14.113    | 149     | 34.965                  | 94      | 10.301   | 124     |
| .27                  | AMERIQUE C SUD     | 244.587       | 124     | 31.389   | 104     | 20.558       | 138     | 32.011    | 138     | 106.043                 | 104     | 54.586   | 207     |
| .28                  | ASIE OCCIDENT      | 216.933       | 117     | 42.166   | 105     | 20.206       | 109     | 28.471    | 97      | 61.790                  | 127     | 64.300   | 132     |
| .29                  | AUT CLASSE 2       | 85.915        | 109     | 14.491   | 102     | 6.552        | 86      | 18.328    | 134     | 37.261                  | 116     | 9.283    | 80      |
| .3                   | CLASSE 3           | 150.336       | 115     | 24.286   | 88      | 11.185       | 94      | 17.828    | 127     | 62.234                  | 126     | 36.803   | 126     |
| .31                  | EUROPE ORIENT      | 134.724       | 115     | 21.023   | 86      | 10.150       | 97      | 14.203    | 118     | 57.055                  | 127     | 32.293   | 127     |
| .32                  | AUT CLASSE 3       | 15.612        | 119     | 3.263    | 104     | 1.035        | 75      | 3.625     | 181     | 5.179                   | 117     | 2.510    | 113     |
| .9                   | DIVERS NON CL.     | 5.140         | 198     |          |         |              |         | 308       | 176     | 122                     | 871     | 2.515    | 131     |
| 001                  | FRANCE             | 350.528       | 116     |          |         | 74.522       | 110     | 38.175    | 108     | 180.102                 | 122     | 57.729   | 109     |
| 002                  | BELGIQUE LUXRG     | 323.120       | 110     | 68.531   | 113     |              |         | 118.436   | 100     | 116.947                 | 121     | 19.206   | 111     |
| 003                  | PAYS BAS           | 274.955       | 115     | 40.575   | 105     | 66.493       | 103     |           |         | 141.663                 | 127     | 26.224   | 112     |
| 004                  | ALLEMAGNE RF       | 610.374       | 103     | 159.493  | 99      | 98.142       | 109     | 153.893   | 103     |                         |         | 98.846   | 107     |
| 005                  | ITALIE             | 276.217       | 136     | 61.446   | 113     | 27.141       | 136     | 25.535    | 119     | 162.095                 | 150     |          |         |
| 022                  | ROYAUME UNI        | 222.240       | 96      | 42.755   | 99      | 42.932       | 89      | 44.370    | 95      | 64.377                  | 106     | 27.796   | 83      |
| 024                  | ISLANDE            | 1.561         | 149     | 137      | 74      | 355          | 280     | 119       | 85      | 495                     | 177     | 455      | 101     |
| 026                  | IRLANDE            | 7.191         | 103     | 1.875    | 89      | 494          | 37      | 1.014     | 136     | 3.355                   | 144     | 453      | 93      |
| 028                  | NORVEGE            | 36.548        | 103     | 4.344    | 73      | 2.597        | 115     | 5.060     | 124     | 20.507                  | 101     | 4.040    | 141     |
| 030                  | SUEDE              | 109.125       | 100     | 16.771   | 102     | 11.209       | 98      | 19.257    | 107     | 52.289                  | 100     | 9.599    | 88      |
| 032                  | FINLANDE           | 40.002        | 103     | 5.946    | 81      | 4.089        | 92      | 9.386     | 96      | 15.387                  | 102     | 5.194    | 219     |
| 034                  | DANEMARK           | 45.899        | 117     | 4.709    | 114     | 2.005        | 111     | 5.326     | 122     | 26.674                  | 131     | 7.185    | 85      |
| 036                  | SUISSE             | 100.463       | 111     | 19.967   | 110     | 8.958        | 140     | 9.904     | 104     | 45.954                  | 115     | 15.640   | 101     |
| 038                  | AUTRICHE           | 61.418        | 107     | 3.259    | 94      | 1.522        | 101     | 5.681     | 112     | 37.017                  | 106     | 13.939   | 109     |
| 040                  | PORTUGAL           | 10.248        | 105     | 2.454    | 122     | 859          | 75      | 774       | 72      | 4.737                   | 99      | 1.424    | 188     |
| 042                  | ESPAGNE            | 27.294        | 112     | 6.217    | 97      | 1.355        | 76      | 2.853     | 140     | 14.699                  | 131     | 2.170    | 76      |
| 044                  | GIBRALTAR          | 21            | 85      |          |         | 4            | 85      |           |         | 1                       | 85      |          | 16      |
| 046                  | MALTE              | 236           | 85      |          |         | 18           | 85      |           |         | 33                      | 85      |          | 113     |
| 048                  | YUGOSLAVIE         | 23.962        | 113     | 1.327    | 67      | 679          | 134     | 981       | 99      | 10.160                  | 135     | 10.815   | 107     |
| 050                  | GREECE             | 9.279         | 91      | 807      | 137     | 378          | 82      | 609       | 68      | 6.729                   | 95      | 756      | 68      |
| 052                  | TURQUIE            | 10.224        | 111     | 1.396    | 129     | 2.174        | 578     | 672       | 149     | 4.073                   | 64      | 1.899    | 207     |
| 054                  | EUROPE NDA         | 51            | 51      |          |         |              |         |           |         |                         |         |          |         |
| 056                  | UR S S             | 54.407        | 123     | 12.157   | 109     | 3.938        | 86      | 5.019     | 145     | 19.612                  | 140     | 13.481   | 124     |
| 058                  | ZONE MARK EST      | 7.083         | 104     | 1.134    | 142     | 2.049        | 113     | 3.003     | 98      |                         |         | 857      | 78      |
| 060                  | POLOGNE            | 20.412        | 119     | 2.412    | 99      | 1.164        | 186     | 1.513     | 148     | 11.215                  | 125     | 4.108    | 101     |
| 062                  | TSCHECOSLOVAQUIE   | 17.500        | 122     | 2.177    | 129     | 1.999        | 202     | 3.113     | 112     | 7.556                   | 121     | 2.455    | 103     |
| 064                  | HONGRIE            | 14.095        | 120     | 1.129    | 117     | 678          | 131     | 1.095     | 95      | 6.772                   | 95      | 4.421    | 219     |
| 066                  | ROUMANIE           | 15.888        | 110     | 1.622    | 66      | 159          | 10      | 254       | 68      | 9.098                   | 137     | 4.755    | 141     |
| 068                  | BULGARIE           | 5.254         | 68      | 362      | 9       | 123          | 36      | 206       | 107     | 2.784                   | 136     | 1.779    | 142     |
| 070                  | ALBANIE            | 85            | 7       | 30       | 3       |              |         |           |         | 18                      | 150     | 37       | 132     |
| 200                  | AFR-NORD- ESPAG    | 563           | 70      | 34       | 100     | 13           | 3       | 92        | 400     | 237                     | 75      | 187      | 340     |
| 204                  | MAROC              | 24.305        | 119     | 16.232   | 134     | 2.788        | 162     | 1.147     | 101     | 3.035                   | 70      | 1.103    | 98      |
| 208                  | ALGERIE            | 53.291        | 89      | 48.505   | 93      | 93           | 60      | 1.294     | 99      | 1.693                   | 39      | 1.706    | 107     |
| 212                  | TUNISIE            | 7.391         | 64      | 3.033    | 51      | 1.387        | 68      | 710       | 63      | 781                     | 207     | 1.480    | 74      |
| 216                  | LIRIE              | 48.637        | 137     | 6.306    | 80      | 1.556        | 88      | 8.935     | 166     | 27.418                  | 127     | 4.422    | 81      |
| 220                  | EGYPTE             | 7.249         | 83      | 861      | 127     | 580          | 78      | 679       | 31      | 2.884                   | 132     | 2.245    | 76      |
| 224                  | SOUDAN             | 5.455         | 95      | 329      | 42      | 311          | 35      | 339       | 116     | 3.136                   | 140     | 1.340    | 88      |
| 228                  | MAURITANIE         | 5.281         | 211     | 1.183    | 121     | 1.059        | 85      | 209       | 131     | 1.548                   | 132     | 1.282    | 671     |
| 232                  | MALI               | 61            | 13      | 59       | 16      |              |         | 1         | 50      |                         |         |          | 1       |
| 236                  | HAUTE VOLTA        | 172           | 77      | 142      | 64      |              |         |           |         | 28                      | 85      | 2        | 85      |
| 240                  | NIGER              | 1.355         | 42      | 1.349    | 42      |              |         |           |         |                         |         | 6        | 40      |
| 244                  | TCHAD              | 956           | 44      | 644      | 36      |              |         | 197       | 88      | 90                      | 214     |          |         |
| 248                  | SENEGAL            | 12.800        | 145     | 12.538   | 145     | 75           | 375     | 15        | 107     | 147                     | 105     | 25       | 500     |
| 252                  | GAMBIE             | 510           | 85      | 3        | 85      |              |         | 123       | 85      | 186                     | 85      |          | 198     |
| 256                  | GUINEE PORTUG      | 93            | 42      |          |         | 2            | 10      | 33        | 37      | 40                      | 118     |          | 18      |
| 260                  | GUINEE REP         | 427           | 46      | 219      | 115     |              |         | 4         | 8       | 200                     | 392     |          | 4       |
| 264                  | SIERRA LEONE       | 2.829         | 157     | 43       | 85      | 217          | 85      | 1.341     | 194     | 832                     | 84      | 396      | 367     |
| 268                  | LIBERIA            | 7.837         | 100     | 684      | 53      | 541          | 51      | 794       | 224     | 4.065                   | 91      | 1.753    | 264     |
| 272                  | COTE D'IVOIRE      | 16.140        | 93      | 9.018    | 75      | 564          | 150     | 668       | 87      | 2.810                   | 99      | 3.080    | 320     |
| 276                  | GHANA              | 5.788         | 95      | 2.711    | 143     | 1.670        | 184     | 798       | 151     | 1.903                   | 61      | 1.186    | 89      |
| 280                  | TOGO               | 2.644         | 130     | 1.557    | 89      | 107          | 193     | 456       | 246     | 308                     | 145     | 454      | 85      |
| 284                  | BENIN              | 1.850         | 80      | 1.586    | 71      | 31           | 85      |           |         | 233                     | 376     |          |         |
| 288                  | NIGERIA FED        | 21.400        | 131     | 3.050    | 159     | 1.645        | 96      | 5.780     | 197     | 9.568                   | 116     | 1.357    | 88      |
| 302                  | CAMEROUN           | 9.166         | 89      | 5.489    | 75      | 154          | 46      | 915       | 64      | 1.182                   | 113     | 1.426    | 85      |
| 306                  | REP CENTRE AFR     | 770           | 54      | 712      | 51      | 4            | 15      |           |         | 9                       | 85      |          | 45      |
| 310                  | GUINEE ESPAGN      | 208           | 131     | 74       | 85      |              |         | 120       | 117     | 14                      | 25      |          |         |
| 314                  | GAHON              | 8.227         | 103     | 6.410    | 123     |              |         | 370       | 89      | 1.430                   | 74      | 17       | 142     |
| 318                  | CONGO BRAZZA       | 2.093         | 105     | 404      | 106     | 80           | 81      | 70        | 115     | 1.376                   | 95      | 163      | 85      |
| 322                  | CONGO LLO          | 25.294        | 84      | 3.297    | 134     | 15.196       | 66      | 856       | 63      | 1.960                   | 80      | 3.975    | 525     |
| 326                  | BURUNDI RWANDA     | 725           | 291     | 13       | 85      | 547          | 221     |           |         | 65                      | 85      | 80       | 85      |
| 330                  | ANGOLA             | 5.416         | 130     | 746      | 252     | 471          | 377     | 2.201     | 138     | 1.887                   | 91      | 111      | 156     |
| 334                  | ETHIOPIE           | 1.725         | 138     | 295      | 165     | 29           | 153     | 107       | 55      | 634                     | 132     | 660      | 175     |
| 338                  | COTE FR SOUALL     | 13            | 100     |          |         |              |         |           |         |                         |         |          |         |
| 342                  | SOMALIE REP        | 2.759         | 444     | 16       | 9       |              |         |           |         |                         |         | 2.743    | 635     |
| 346                  | KENYA              | 3.328         | 85      | 264      | 85      | 77           | 85      | 989       | 85      |                         |         |          |         |

import

Valeurs : millier de dollars

Indices : même période de l'année précédente = 100

| JULI-JUILLET<br>1965 |                   | EWG - CEE (1) |         | France   |         | Belg. - Lux. |         | Nederland |         | Deutschland<br>(BR) (1) |         | Italia   |         |
|----------------------|-------------------|---------------|---------|----------|---------|--------------|---------|-----------|---------|-------------------------|---------|----------|---------|
| Code                 | Origine - Origine | 1 000 \$      | Indices | 1 000 \$ | Indices | 1 000 \$     | Indices | 1 000 \$  | Indices | 1 000 \$                | Indices | 1 000 \$ | Indices |
| 354                  | TANGANYKA         | 2.660         | 80      | 293      | 56      | 756          | 107     | 341       | 68      | 1.028                   | 77      | 242      | 84      |
| 358                  | ZANZIBAR PEMBA    | 19            | NS      |          | NS      |              | NS      | 1         | NS      | 6                       | NS      | 12       | NS      |
| 362                  | ILE MAHRICE       | 25            | NS      | 13       | NS      |              |         | 1         | NS      | 3                       | NS      | 8        | NS      |
| 366                  | MOZAMBIC          | 1.022         | 69      | 329      | 167     | 101          | 84      | 143       | 32      | 415                     | 70      | 34       | 28      |
| 370                  | MADAGASCAR        | 4.323         | 69      | 3.783    | 63      | 45           | NS      | 38        | 95      | 327                     | 159     | 130      | 181     |
| 374                  | PEUNION COMOP     | 1.512         | 341     | 1.488    | 388     |              |         |           |         | 21                      | 54      | 3        | 18      |
| 378                  | ZAMBIE            | 9.208         | NS      | 2.624    | NS      | 12           | NS      | 290       | NS      | 4.499                   | NS      | 1.783    | NS      |
| 382                  | AMODESIE SUD      | 5.422         | NS      | 468      | NS      | 190          | NS      | 436       | NS      | 3.762                   | NS      | 566      | NS      |
| 386                  | MALAWI            | 23            | NS      | 31       | NS      | 11           | NS      | 134       | NS      | 45                      | NS      | 9        | NS      |
| 390                  | REP. AFRIQUE SUD  | 27.328        | 87      | 6.480    | 79      | 3.579        | 79      | 1.551     | 90      | 10.411                  | 94      | 5.307    | 90      |
| 400                  | ETATS UNIS        | 472.687       | 98      | 82.329   | 92      | 44.309       | 104     | 78.078    | 93      | 176.729                 | 99      | 91.242   | 105     |
| 404                  | CANADA            | 53.188        | 110     | 10.460   | 119     | 6.086        | 90      | 6.352     | 125     | 20.043                  | 99      | 8.247    | 164     |
| 408                  | ST PIERRE MIQU    | 77            | NS      | 70       | NS      |              |         |           |         |                         |         | 7        | 233     |
| 412                  | MEXIQUE           | 10.719        | 130     | 2.438    | 217     | 607          | 532     | 974       | 155     | 4.299                   | 79      | 2.401    | 249     |
| 416                  | GUATEMALA         | 4.516         | 121     | 312      | 94      | 298          | 387     | 340       | 88      | 2.732                   | 118     | 834      | 133     |
| 420                  | HONDURAS BRIT     | 538           | 517     | 36       | 720     |              |         | 148       | 322     | 108                     | 450     | 246      | NS      |
| 424                  | HONDURAS REP      | 3.518         | 209     | 14       | 100     |              |         | 128       | 121     | 2.547                   | 166     | 792      | NS      |
| 428                  | SALVADOR          | 5.857         | 98      | 6        | 43      | 200          | NS      | 190       | 165     | 5.222                   | 100     | 239      | 38      |
| 432                  | NICARAGUA         | 4.745         | 144     | 484      | 89      | 101          | 74      | 178       | 41      | 3.628                   | 185     | 354      | 162     |
| 436                  | COSTA RICA        | 2.769         | 123     | 128      | 119     | 171          | 950     | 823       | NS      | 1.491                   | 73      | 156      | 260     |
| 440                  | PANAMA REP        | 616           | 135     | 33       | 92      | 46           | 118     | 5         | 5       | 492                     | 191     | 40       | 148     |
| 444                  | CANAL PANAMA      | 16            | 53      |          |         |              |         |           |         | 16                      | 800     |          |         |
| 448                  | CUBA              | 1.362         | 39      | 895      | 394     | 21           | 15      | 416       | 32      | 30                      | 79      |          |         |
| 452                  | HAITI             | 1.477         | 118     | 483      | 185     | 423          | 163     | 32        | 103     | 121                     | 20      | 418      | 543     |
| 456                  | DOMINICAINE REP   | 970           | 24      | 30       | 28      | 190          | 70      | 284       | 134     | 368                     | 57      | 78       | 3       |
| 460                  | ANTILLES FR       | 10.594        | 136     | 9.718    | 125     | 71           | NS      |           |         | 4                       | 400     | 801      | NS      |
| 464                  | JAMAIQUE          | 281           | NS      | 7        | NS      | 2            | 100     | 33        | 150     | 227                     | 255     | 12       | NS      |
| 468                  | INDES OCCIDENT.   | 182           | NS      | 45       | NS      | 34           | 23      | 17        | NS      | 72                      | 138     | 14       | NS      |
| 472                  | TRINIDAD TOBAGO   | 734           | NS      | 55       | NS      | 226          | NS      | 39        | 66      | 400                     | 53      | 14       | NS      |
| 476                  | ANTILLES NEERL    | 2.973         | 127     | 67       | 515     | 506          | 298     | 975       | 115     | 1.040                   | 99      | 385      | 157     |
| 480                  | COLOMBIE          | 12.858        | 127     | 327      | 97      | 1.307        | 249     | 2.889     | 233     | 8.028                   | 103     | 307      | 140     |
| 484                  | VENEZUELA         | 19.992        | 89      | 5.738    | 94      | 1.636        | 107     | 2.491     | 106     | 7.495                   | 65      | 2.632    | 267     |
| 488                  | GUYANE BRIT       | 499           | 231     | 159      | 105     | 83           | NS      | 4         | 25      | 152                     | 323     | 101      | NS      |
| 492                  | SURINAM           | 1.048         | 175     |          |         | 37           | 80      | 644       | 352     | 264                     | 81      | 123      | NS      |
| 496                  | GUYANE FR         | 37            | 62      | 23       | 62      | 14           | 67      |           |         |                         |         |          |         |
| 500                  | EQUATEUR          | 8.491         | 169     | 333      | 156     | 422          | 90      | 165       | 91      | 6.479                   | 158     | 1.082    | NS      |
| 504                  | PEROU             | 25.702        | 105     | 2.241    | 87      | 2.036        | 66      | 4.462     | 144     | 14.321                  | 128     | 2.642    | 59      |
| 508                  | BRESIL            | 45.849        | 139     | 7.439    | 103     | 5.179        | 339     | 6.825     | 193     | 18.664                  | 109     | 7.522    | 211     |
| 512                  | CHILI             | 17.488        | 107     | 2.545    | 191     | 1.003        | 143     | 967       | 205     | 11.776                  | 04      | 1.197    | 94      |
| 516                  | BOLIVIE           | 375           | 30      | 95       | 91      | 212          | 196     | 16        | 4       | 46                      | 10      | 6        | 5       |
| 520                  | PARAGUAY          | 1.851         | 115     | 98       | 64      | 114          | 104     | 143       | 110     | 384                     | 188     | 1.112    | 111     |
| 524                  | URUGUAY           | 5.083         | 99      | 567      | 35      | 411          | 199     | 898       | 120     | 1.604                   | 139     | 1.403    | 117     |
| 528                  | ARGENTINE         | 68.309        | 166     | 6.881    | 91      | 5.799        | 109     | 9.544     | 126     | 15.301                  | 104     | 30.784   | 514     |
| 600                  | CHYPRE            | 3.763         | 519     | 113      | 147     | 4            | 9       | 138       | 194     | 3.196                   | NS      | 312      | 68      |
| 604                  | LIBAN             | 3.340         | 65      | 210      | 52      | 459          | 47      | 1.501     | 103     | 498                     | 99      | 472      | 35      |
| 608                  | SYRIE             | 9.124         | 83      | 695      | 226     | 401          | NS      | 7.017     | 69      | 560                     | 187     | 451      | 154     |
| 612                  | IRAK              | 29.395        | 107     | 9.272    | 108     | 768          | 47      | 18        | 113     | 7.157                   | 87      | 12.180   | 136     |
| 616                  | IRAN              | 54.847        | 174     | 12.111   | 357     | 6.685        | 68      | 6.850     | 402     | 26.893                  | 185     | 2.328    | 117     |
| 620                  | AFGHANISTAN       | 655           | 120     | 27       | 79      |              |         | 23        | NS      | 596                     | 121     | 9        | 60      |
| 624                  | ISRAEL            | 6.431         | 80      | 724      | 150     | 1.639        | 65      | 1.330     | 180     | 2.058                   | 54      | 680      | 141     |
| 628                  | JORDANIE          | 367           | 84      | 3        | 75      | 1            | 50      |           |         | 134                     | NS      | 229      | 53      |
| 632                  | ARABIE SAOUDITE   | 37.151        | 118     | 5.735    | 144     | 1.300        | NS      | 1.817     | 34      | 11.884                  | 114     | 16.415   | 139     |
| 636                  | KOWEIT            | 57.561        | 99      | 8.180    | 47      | 7.729        | 265     | 7.820     | 80      | 4.463                   | 79      | 29.369   | 130     |
| 640                  | BAHREIN           | 158           | 94      | 1        | NS      | 90           | 134     | 4         | 4       | 48                      | NS      | 15       | NS      |
| 644                  | QATAR             | 6.053         | 149     | 3.351    | 139     |              |         | 1.926     | NS      |                         |         | 776      | NS      |
| 648                  | MASC OMAN TR OM   | 7.153         | 115     | 1.645    | 53      |              |         | 24        | NS      | 4.566                   | 146     |          |         |
| 652                  | YEMEN             | 159           | 184     | 104      | 127     |              |         |           |         |                         |         | 65       | 650     |
| 656                  | ADEN              | 1.401         | 211     | 22       | 244     | 12           | 400     | 26        | 34      | 333                     | 78      | 1.008    | 686     |
| 660                  | PAKISTAN          | 6.929         | 96      | 2.834    | 131     | 1.355        | 78      | 584       | 86      | 1.461                   | 83      | 675      | 78      |
| 664                  | UNION INDIENNE    | 9.300         | 69      | 2.070    | 75      | 1.589        | 117     | 930       | 73      | 3.682                   | 69      | 1.029    | 37      |
| 668                  | CEYLAN MALDIVES   | 2.364         | 94      | 387      | 108     | 68           | 44      | 418       | 99      | 917                     | 00      | 574      | 102     |
| 672                  | NEPAL BHOUTAN     | 33            | 138     |          |         | 20           | 167     |           |         | 11                      | 20      | 12       | 171     |
| 676                  | UNION BIRMANE     | 1.743         | 130     | 301      | 274     | 86           | 165     | 369       | 142     | 719                     | 100     | 268      | 133     |
| 680                  | THAILANDE         | 8.899         | 119     | 1.056    | 68      | 334          | 46      | 2.061     | 112     | 4.409                   | 166     | 1.039    | 142     |
| 684                  | LAOS              | 1             | NS      | 1        | NS      |              |         |           |         |                         |         |          |         |
| 688                  | VIENTNAM NORD     | 231           | 51      | 21       | 5       |              |         | 168       | NS      | 3                       | 7       | 39       | 390     |
| 692                  | VIENTNAM SUD      | 1.412         | 71      | 929      | 66      | 35           | 100     | 21        | 22      | 345                     | 93      | 82       | 104     |
| 696                  | CAMBODGE          | 1.096         | 88      | 921      | 119     |              |         | 17        | 18      | 48                      | 31      | 110      | 524     |
| 700                  | INDONESIE         | 18.730        | 169     | 1.405    | 206     | 878          | 97      | 10.598    | 213     | 5.052                   | 131     | 797      | 122     |
| 704                  | MALAYSIA          | 13.188        | 97      | 3.540    | 97      | 549          | 73      | 964       | 80      | 5.341                   | 112     | 2.794    | 85      |
| 708                  | PHILIPPINES       | 6.664         | 107     | 250      | 81      | 126          | 60      | 1.121     | 69      | 4.502                   | 130     | 665      | 102     |
| 712                  | TIMOR P. MACAO    | 614           | 143     | 108      | 450     | 5            | NS      | 16        | NS      | 349                     | 171     | 136      | 68      |
| 716                  | MONGOLIE P. POP   | 217           | 374     | 6        | 18      | 169          | NS      |           |         | 42                      | 175     |          |         |
| 720                  | CHINE CONTINENT   | 14.798        | 116     | 3.236    | 120     | 866          | 64      | 3.319     | 166     | 4.933                   | 115     | 2.444    | 111     |
| 724                  | COREE NORD        | 366           | 515     |          |         |              |         | 138       | NS      | 201                     | 330     | 27       | 450     |
| 728                  | COREE SUD         | 612           | 151     | 204      | 319     | 62           | NS      | 46        | 33      | 238                     | 165     | 62       | 117     |
| 732                  | JAPON             | 39.207        | 134     | 4.179    | 122     | 4.094        | 155     | 5.363     | 123     | 22.602                  | 174     | 2.969    | 50      |
| 736                  | FORMOSE TAIWAN    | 3.444         | 155     | 127      | 135     | 166          | 169     | 189       | 177     | 2.866                   | 155     | 96       | 126     |
| 740                  | HONG KONG         | 10.093        | 113     | 326      | 112     | 1.278        | 80      | 971       | 100     | 6.585                   | 133     | 933      | 70      |
| 800                  | AUSTRALIE         | 52.090        | 119     | 15.055   | 128     | 6.106        | 90      | 1.242     | 71      | 16.357                  | 145     | 13.330   | 110     |
| 804                  | NOUV ZELANDE      | 18.254        | 91      | 6.106    | 107     | 2.804        | 65      | 1.196     | 47      | 4.470                   | 121     | 3.678    | 99      |
| 808                  | REP USA OCEANIE   | 2             | 17      |          |         |              |         |           |         |                         |         | 2        | 22      |
| 812                  | OCEANIE BRIT      | 116           | 45      | 5        | NS      | 1            | NS      |           |         | 110                     | 44      |          |         |
| 816                  | NOUV HEBRIDES     | 703           | 218     |          |         |              |         |           |         |                         |         |          |         |
| 820                  | OCEANIE FRANÇ     | 3.049         | 112     | 2.769    | 138     |              |         |           |         | 279                     | 45      | 1        | 1       |
| 950                  | SOUT. PROV. BRIT  | 2.515         | 131     |          |         |              |         |           |         | 2.515                   | 131     |          |         |
| 954                  | DIVERS ND         | 622           | 353     |          |         | 2            | NS      |           |         |                         |         | 820      | 353     |
| 958                  | NON SPECIFICS     | 1.603         | 400     |          |         | 306          | 175     | 122       | 938     |                         |         | 1.375    | 523     |
| 962                  | PORTS FRANCS      |               |         |          |         |              |         |           |         |                         |         |          |         |
| 981                  | EUROPE            | 2475.690      | 110     | 463.044  | 107     | 354.076      | 104     | 456.302   | 103     | 964.366                 | 122     | 335.822  | 107     |
| 982                  | AFRIQUE           | 340.998       | 101     | 141.158  | 97      | 35.066       | 82      | 32.037    | 119     | 92.741                  | 90      | 39.996   | 133     |
| 983                  | AMERIQUE          | 785.211       | 107     | 134.056  | 94      | 73.581       | 110     | 118.060   | 104     | 304.123                 | 101     | 155.381  | 131     |
| 984                  | ASIE              | 857.549       | 117     | 64.094   | 105     | 31.886       | 104     | 55.797    | 113     | 126.722                 | 120     | 79.060   | 116     |
| 985                  | OCEANIE           | 74.214        | 111     | 24.638   | 125     | 8.911        | 90      | 2.438     | 57      | 21.216                  | 134     | 17.011   | 107     |



(1) Voir note 2 du Tab. 2.

Werte : Tausend Dollar  
Indices : Vergleichszeitraum des Vorjahres = 100

export

| JULI-JUILLET 1965 |                          | EWG - CEE (1) |         | France   |         | Belg. - Lux. |         | Nederland |         | Deutschland (BR) (1) |         | Italia   |         |
|-------------------|--------------------------|---------------|---------|----------|---------|--------------|---------|-----------|---------|----------------------|---------|----------|---------|
| Code              | Bestimmung - Destination | 1 000 \$      | Indices | 1 000 \$ | Indices | 1 000 \$     | Indices | 1 000 \$  | Indices | 1 000 \$             | Indices | 1 000 \$ | Indices |
| .0                | MONDE                    | 4088.332      | 113     | 856.588  | 114     | 509.029      | 112     | 543.241   | 112     | 1552.060             | 114     | 627.414  | 109     |
| .01               | INTRA CEE                | 1739.848      | 110     | 346.451  | 119     | 323.154      | 114     | 299.673   | 109     | 518.860              | 103     | 251.710  | 112     |
| .02               | EXTRA CEE                | 2348.484      | 114     | 510.137  | 110     | 185.875      | 110     | 243.568   | 117     | 1033.200             | 120     | 375.704  | 107     |
| .1                | CLASSE 1                 | 1523.112      | 115     | 272.028  | 116     | 130.743      | 110     | 161.040   | 118     | 719.982              | 116     | 239.299  | 110     |
| .11               | AELE                     | 809.170       | 110     | 130.999  | 105     | 60.944       | 110     | 98.305    | 109     | 411.100              | 112     | 107.822  | 105     |
| .12               | AUT EUR OCCID            | 246.045       | 121     | 54.566   | 114     | 14.894       | 120     | 24.397    | 164     | 106.442              | 124     | 45.746   | 105     |
| .15               | AMERIQUE NORD            | 357.225       | 125     | 69.511   | 138     | 47.155       | 97      | 26.305    | 138     | 145.839              | 129     | 68.415   | 128     |
| .19               | AUT CLASSE 1             | 110.672       | 107     | 16.952   | 138     | 7.770        | 101     | 12.033    | 99      | 56.601               | 105     | 17.316   | 100     |
| .2                | CLASSE 2                 | 649.289       | 113     | 207.486  | 103     | 41.208       | 101     | 62.765    | 105     | 241.022              | 132     | 96.807   | 108     |
| .20               | .A0N                     | 139.503       | 101     | 108.117  | 103     | 8.548        | 112     | 6.297     | 103     | 10.057               | 82      | 6.484    | 105     |
| .21               | .EAMA                    | 65.911        | 96      | 43.942   | 92      | 7.628        | 111     | 2.819     | 124     | 6.942                | 87      | 4.580    | 119     |
| .22               | .D0M                     | 16.768        | 106     | 15.352   | 110     | 2.05         | 112     | 223       | 46      | 617                  | 95      | 371      | 71      |
| .23               | .T0W                     | 12.450        | 121     | 7.427    | 149     | 4.50         | 193     | 2.770     | 96      | 1.428                | 78      | 375      | 110     |
| .24               | .ALGERIE                 | 44.374        | 104     | 41.396   | 107     | 2.65         | 91      | 485       | 100     | 1.070                | 61      | 1.158    | 78      |
| .25               | AFR MEDIT NDA            | 67.381        | 115     | 32.889   | 123     | 1.057        | 54      | 2.625     | 105     | 15.805               | 106     | 15.005   | 117     |
| .26               | AUT AFRIQUE              | 61.845        | 112     | 8.988    | 56      | 4.701        | 159     | 11.443    | 143     | 25.524               | 151     | 11.189   | 101     |
| .27               | AMERIQUE C SUO           | 144.874       | 100     | 20.735   | 77      | 10.983       | 98      | 12.772    | 75      | 72.866               | 125     | 27.517   | 87      |
| .28               | ASIE OCCIDENT            | 107.271       | 145     | 18.068   | 137     | 7.413        | 85      | 9.024     | 109     | 55.960               | 160     | 16.806   | 118     |
| .29               | AUT CLASSE 2             | 128.415       | 125     | 18.689   | 147     | 8.506        | 103     | 20.604    | 116     | 60.810               | 120     | 19.804   | 146     |
| .3                | CLASSE 3                 | 152.968       | 125     | 30.382   | 125     | 10.808       | 188     | 13.265    | 249     | 67.424               | 128     | 31.089   | 89      |
| .31               | EUROPE OPIENT            | 125.852       | 111     | 22.729   | 111     | 8.118        | 149     | 9.787     | 202     | 58.723               | 117     | 26.495   | 81      |
| .32               | AUT CLASSE 3             | 27.116        | 285     | 7.653    | 196     | 2.683        | 903     | 3.478     | 705     | 8.701                | 338     | 4.594    | 205     |
| .9                | DIVERS NON CL.           | 23.121        | 82      | 246      | 8       | 3.094        | 107     | 6.501     | 88      | 4.772                | 98      | 8.508    | 85      |
| 001               | FRANCF                   | 334.594       | 99      |          |         | 70.710       | 102     | 44.202    | 106     | 160.296              | 97      | 59.386   | 97      |
| 002               | BELGIQUE LUXBG           | 277.193       | 107     | 73.259   | 104     |              |         | 73.951    | 111     | 109.177              | 108     | 20.806   | 95      |
| 003               | PAYS BAS                 | 328.957       | 109     | 44.270   | 130     | 106.384      | 108     |           |         | 148.838              | 104     | 29.465   | 118     |
| 004               | ALLEMAGNE RF             | 594.548       | 119     | 170.088  | 121     | 126.722      | 125     | 155.685   | 108     |                      |         | 142.053  | 122     |
| 005               | ITALIE                   | 204.556       | 114     | 58.834   | 128     |              |         | 25.835    | 113     | 100.549              | 106     |          |         |
| 022               | ROYAUME UNI              | 202.319       | 107     | 42.243   | 103     | 24.921       | 126     | 45.939    | 108     | 62.738               | 111     | 26.478   | 91      |
| 024               | ISLANDE                  | 2.574         | 114     | 154      | 121     | 253          | 73      | 511       | 81      | 1.277                | 121     | 379      | 372     |
| 026               | IRLANDE                  | 12.967        | 111     | 2.697    | 123     | 1.441        | 131     | 1.613     | 84      | 6.042                | 108     | 1.154    | 141     |
| 028               | NORVEGE                  | 55.886        | 120     | 3.591    | 106     | 3.352        | 101     | 5.485     | 74      | 40.212               | 137     | 3.146    | 105     |
| 030               | SUEDE                    | 120.371       | 120     | 12.909   | 121     | 7.205        | 123     | 15.843    | 134     | 71.165               | 117     | 13.249   | 117     |
| 032               | FINLANDE                 | 40.103        | 106     | 4.664    | 58      | 3.353        | 130     | 3.417     | 107     | 25.784               | 123     | 2.885    | 91      |
| 034               | DANEMARK                 | 40.806        | 106     | 8.148    | 93      | 6.091        | 108     | 11.021    | 122     | 45.778               | 113     | 9.768    | 153     |
| 036               | SUISSE                   | 209.074       | 100     | 50.124   | 103     | 12.540       | 113     | 11.763    | 98      | 100.298              | 100     | 34.349   | 96      |
| 038               | AUTRICHE                 | 109.002       | 111     | 6.637    | 107     | 3.807        | 113     | 5.742     | 102     | 76.911               | 111     | 15.905   | 114     |
| 040               | PORTUGAL                 | 31.712        | 139     | 7.247    | 146     | 3.028        | 133     | 2.512     | 127     | 13.998               | 125     | 4.927    | 156     |
| 042               | ESPAGNE                  | 86.291        | 136     | 27.874   | 132     | 4.495        | 211     | 9.096     | 229     | 30.841               | 119     | 13.985   | 134     |
| 044               | GIBRALTAR                | 915           | NS      | 68       | NS      | 611          | NS      | 66        | NS      | 66                   | NS      | 84       | 63      |
| 046               | MALTE                    | 1.871         | NS      | 431      | NS      | 118          | NS      | 287       | NS      | 225                  | NS      | 810      | 121     |
| 048               | YUGOSLAVIE               | 38.397        | 111     | 5.878    | 156     | 538          | 40      | 5.170     | 320     | 13.714               | 124     | 13.097   | 78      |
| 050               | GRECE                    | 42.980        | 117     | 8.884    | 98      | 3.474        | 120     | 2.664     | 125     | 18.029               | 128     | 9.929    | 115     |
| 052               | TURQUIE                  | 18.174        | 135     | 2.143    | 108     | 591          | 53      | 1.573     | 153     | 10.444               | 167     | 3.423    | 130     |
| 054               | EUROPE NDA               | 1.773         | 114     | 1.773    | 125     |              |         |           |         |                      |         |          |         |
| 056               | U R S S                  | 37.507        | 88      | 6.633    | 107     | 1.770        | 135     | 4.147     | NS      | 17.844               | 88      | 7.113    | 48      |
| 058               | ZONE MARK EST            | 8.802         | 180     | 5.502    | 229     | 878          | 143     | 1.551     | 142     |                      |         | 877      | 110     |
| 060               | POLOGNE                  | 15.831        | 138     | 1.126    | 61      | 2.378        | 334     | 801       | 82      | 7.021                | 118     | 4.505    | 225     |
| 062               | TCHECOSLOVAQUIE          | 17.363        | 149     | 1.944    | 114     | 1.457        | 171     | 1.109     | 166     | 9.120                | 188     | 3.733    | 105     |
| 064               | HONGRIE                  | 13.073        | 97      | 1.769    | 97      | 404          | 65      | 1.022     | 93      | 6.423                | 99      | 3.055    | 110     |
| 066               | ROUMANIE                 | 19.995        | 109     | 2.729    | 110     | 595          | 170     | 4.00      | 160     | 12.166               | 174     | 4.105    | 67      |
| 068               | BULGARIE                 | 12.283        | 117     | 2.943    | 76      | 228          | 62      | 700       | 132     | 5.904                | 176     | 2.508    | 108     |
| 070               | ALBANIE                  | 998           | 344     | 83       | 73      | 8            | NS      | 57        | NS      | 245                  | 875     | 605      | 406     |
| 200               | AFR. NORD. ESPAG         | 5.494         | 129     | 728      | 92      | 614          | 117     | 1.164     | 117     | 2.034                | 159     | 954      | 112     |
| 204               | MAROC                    | 18.958        | 89      | 13.802   | 88      | 308          | 21      | 777       | 105     | 2.590                | 111     | 1.481    | 154     |
| 208               | .ALGERIE                 | 44.374        | 104     | 41.396   | 107     | 265          | 91      | 485       | 100     | 1.070                | 61      | 1.158    | 78      |
| 212               | TUNISIE                  | 11.388        | 89      | 7.740    | 79      | 415          | 525     | 271       | 64      | 1.317                | 135     | 1.445    | 108     |
| 216               | LIBYE                    | 19.468        | 211     | 7.549    | NS      | 217          | 179     | 709       | 127     | 2.992                | 166     | 8.001    | 130     |
| 220               | EGYPTE                   | 17.567        | 113     | 3.798    | 683     | 117          | 57      | 868       | 113     | 8.906                | 91      | 3.678    | 91      |
| 224               | SOUDAN                   | 3.757         | 126     | 130      | 39      | 705          | 159     | 1.512     | 473     | 1.134                | 96      | 276      | 39      |
| 228               | MAURITANIE               | 1.263         | 92      | 1.103    | 99      | 2            | NS      | 9         | 180     | 127                  | 49      | 22       | NS      |
| 232               | .MALI                    | 1.095         | 98      | 1.084    | 112     |              |         | 5         | 10      | 5                    | 28      | 1        | 100     |
| 236               | .HAUTE VOLTA             | 1.383         | 90      | 1.229    | 84      | 25           | 500     | 28        | 147     | 78                   | 289     | 23       | 135     |
| 240               | .NIGER                   | 1.285         | 88      | 1.210    | 89      | 11           | NS      | 21        | 33      | 28                   | 127     | 15       | 167     |
| 244               | .TCHAD                   | 678           | 63      | 606      | 69      | 3            | 13      | 25        | 60      | 37                   | 46      | 7        | 11      |
| 248               | .SENEGAL                 | 8.534         | 100     | 7.193    | 98      | 141          | 170     | 298       | 125     | 643                  | 119     | 259      | 88      |
| 252               | GAMBIE                   | 69            | 246     | 14       | 140     |              |         | 11        | NS      | 6                    | 150     | 22       | 733     |
| 256               | GUINEE PORTUG            | 213           | 48      | 36       | 277     | 5            | 26      | 72        | 153     | 50                   | 116     | 50       | 16      |
| 260               | GUINEE REP               | 1.446         | 197     | 1.129    | 164     | 88           | NS      | 18        | 600     | 140                  | 494     | 71       | NS      |
| 264               | SIERRA LEONE             | 1.219         | 123     | 262      | 131     | 54           | 113     | 335       | 78      | 412                  | 170     | 156      | 226     |
| 268               | LIBERIA                  | 6.370         | 59      | 896      | 10      | 77           | 52      | 475       | 179     | 4.726                | 443     | 196      | 154     |
| 272               | .COTE D'IVOIRE           | 11.767        | 91      | 9.537    | 85      | 317          | 105     | 387       | 137     | 827                  | 113     | 499      | 211     |
| 276               | GHANA                    | 7.007         | 147     | 1.195    | 113     | 64           | 74      | 2.660     | 204     | 2.024                | 107     | 1.064    | 241     |
| 280               | .TOGO                    | 2.221         | 130     | 1.034    | 136     | 94           | 336     | 72        | NS      | 997                  | 113     | 24       | 57      |
| 284               | .DAHOMY                  | 1.939         | 116     | 1.577    | 115     | 80           | 140     | 109       | NS      | 128                  | 80      | 45       | 196     |
| 288               | NIGERIA FED              | 13.438        | 106     | 1.871    | 106     | 631          | 98      | 2.149     | 114     | 6.047                | 70      | 2.740    | 74      |
| 302               | .CAMEROUN                | 6.112         | 99      | 4.745    | 90      | 276          | 349     | 341       | 138     | 567                  | 134     | 130      | 81      |
| 306               | .REP CENTRE AFR          | 1.384         | 87      | 1.153    | 84      | 23           | 49      | 77        | 117     | 101                  | 125     | 30       | 181     |
| 310               | GUINEE ESPAGN            | 214           | 181     | 22       | 110     | 49           | 613     | 76        | 90      | 76                   | 90      | 23       | 747     |
| 314               | .GABON                   | 3.097         | 108     | 2.496    | 106     | 54           | 75      | 155       | 158     | 294                  | 103     | 98       | 218     |
| 318               | .CONGO BRAZZA            | 3.843         | 78      | 3.069    | 95      | 135          | 105     | 205       | 64      | 356                  | 40      | 78       | 119     |
| 322               | .CONGO LEO               | 10.939        | 96      | 1.399    | 120     | 5.524        | 99      | 818       | 119     | 1.666                | 58      | 1.532    | 144     |
| 326               | .BURUNDI RWANDA          | 1.389         | 204     | 106      | 208     | 866          | 233     | 112       | 153     | 264                  | 149     | 41       | 146     |
| 330               | ANGOLA                   | 2.816         | 161     | 658      | 211     | 340          | 157     | 314       | 173     | 1.129                | 131     | 377      | 209     |
| 334               | .ETHIOPIE                | 4.673         | 111     | 282      | 128     | 90           | 44      | 317       | 85      | 1.672                | 164     | 2.312    | 99      |

## export

Valeurs : millier de dollars

Indices : même période de l'année précédente = 100

| JULI-JUILLET<br>1965 |                          | EWG - CEE (1) |         | France   |         | Belg. - Lux. |         | Nederland |         | Deutschland<br>(BR) (1) |         | Italia   |         |
|----------------------|--------------------------|---------------|---------|----------|---------|--------------|---------|-----------|---------|-------------------------|---------|----------|---------|
| Code                 | Bestimmung - Destination | 1 000 \$      | Indices | 1 000 \$ | Indices | 1 000 \$     | Indices | 1 000 \$  | Indices | 1 000 \$                | Indices | 1 000 \$ | Indices |
| 354                  | TANGANYKA                | 2.198         | 178     | 124      | 98      | 74           | 56      | 369       | 87      | 921                     | 208     | 810      | 591     |
| 358                  | ZANZIBAR PEMBA           | 151           | NS      | 40       | NS      | 7            | NS      | 74        | NS      | 7                       | NS      | 23       | NS      |
| 362                  | ILE MAURICE              | 759           | NS      | 260      | NS      | 90           | NS      | 64        | NS      | 140                     | NS      | 205      | NS      |
| 366                  | MOZAMBIQUE               | 2.149         | 145     | 320      | 215     | 335          | 238     | 372       | 105     | 937                     | 136     | 185      | 121     |
| 370                  | MADAGASCAR               | 7.037         | 90      | 6.361    | 91      | 47           | 152     | 149       | 114     | 312                     | 87      | 148      | 66      |
| 374                  | REUNION COMOR            | 5.703         | 104     | 5.288    | 107     | 66           | 119     | 61        | 165     | 114                     | 75      | 174      | 60      |
| 378                  | ZAMBIE                   | 1.045         | NS      | 146      | NS      | 235          | NS      | 202       | NS      | 333                     | NS      | 129      | NS      |
| 382                  | RHODESIE SUD             | 3.345         | NS      | 211      | NS      | 667          | NS      | 681       | NS      | 1.336                   | NS      | 470      | NS      |
| 386                  | MALAWI                   | 326           | NS      | 95       | NS      | 8            | NS      | 22        | NS      | 146                     | NS      | 55       | NS      |
| 390                  | REP. AFRIQUE SUD         | 45.749        | 127     | 7.216    | 148     | 2.804        | 109     | 4.302     | 123     | 22.961                  | 123     | 8.466    | 133     |
| 400                  | ETATS UNIS               | 315.371       | 124     | 61.168   | 138     | 41.994       | 97      | 20.944    | 135     | 130.173                 | 127     | 61.194   | 129     |
| 404                  | CANADA                   | 41.854        | 133     | 8.345    | 137     | 5.161        | 101     | 5.461     | 149     | 15.666                  | 144     | 7.221    | 124     |
| 408                  | -ST PIERRE MIQU          | 258           | 235     | 229      | 305     | 1            | 50      | 24        | 83      | 2                       | NS      | 2        | 50      |
| 412                  | MEXIQUE                  | 22.200        | 123     | 4.850    | 128     | 1.042        | 93      | 1.107     | 97      | 11.221                  | 135     | 3.980    | 109     |
| 416                  | GUATEMALA                | 2.817         | 89      | 198      | 71      | 334          | 97      | 267       | 145     | 1.610                   | 82      | 408      | 103     |
| 420                  | HONDURAS BRIT            | 1.318         | 82      | 287      | 117     | 52           | 109     | 287       | 31      | 396                     | 166     | 286      | 220     |
| 424                  | HONDURAS REP             | 778           | 124     | 52       | 173     | 120          | 156     | 105       | 152     | 430                     | 114     | 71       | 99      |
| 428                  | SALVADOR                 | 2.358         | 82      | 223      | 136     | 352          | 145     | 325       | 65      | 1.171                   | 75      | 287      | 71      |
| 432                  | NICARAGUA                | 4.732         | 121     | 102      | 111     | 273          | 107     | 190       | 47      | 3.542                   | 142     | 625      | 95      |
| 436                  | COSTA RICA               | 2.209         | 115     | 446      | 88      | 199          | 136     | 152       | 67      | 1.105                   | 120     | 307      | 258     |
| 440                  | PANAMA REP               | 3.987         | 110     | 349      | 59      | 267          | 143     | 547       | 152     | 1.445                   | 104     | 1.378    | 124     |
| 444                  | CANAL PANAMA             | 410           | 252     | 139      | 397     | 3            | NS      | 36        | 80      | 34                      | 85      | 198      | 460     |
| 448                  | CUBA                     | 1.408         | 22      | 309      | 17      | 499          | 58      | 411       | 15      | 110                     | 15      | 79       | 100     |
| 452                  | HAITI                    | 385           | 70      | 79       | 68      | 84           | 112     | 65        | 68      | 100                     | 91      | 57       | 37      |
| 456                  | DOMINICAINE REP          | 298           | 12      | 9        | 3       | 3            | 1       | 72        | 22      | 192                     | 23      | 22       | 5       |
| 460                  | -ANTILLES FR             | 10.052        | 105     | 9.116    | 110     | 118          | 112     | 156       | 34      | 473                     | 103     | 189      | 84      |
| 464                  | JAMAIQUE                 | 1.469         | NS      | 447      | NS      | 187          | 46      | 179       | 68      | 525                     | 94      | 131      | NS      |
| 468                  | INDES OCCIDENT.          | 1.409         | NS      | 231      | NS      | 442          | 982     | 539       | 126     | 140                     | 113     | 57       | NS      |
| 472                  | TRINIDAD TOBAGO          | 1.199         | NS      | 187      | NS      | 77           | 160     | 419       | 63      | 375                     | 130     | 141      | NS      |
| 476                  | -ANTILLES NEERL          | 2.463         | 79      | 164      | 49      | 122          | 82      | 1.286     | 70      | 684                     | 121     | 207      | 96      |
| 480                  | COLOMBIE                 | 5.545         | 68      | 435      | 95      | 147          | 10      | 585       | 68      | 3.887                   | 102     | 491      | 32      |
| 484                  | VENEZUELA                | 19.345        | 102     | 2.876    | 98      | 1.253        | 89      | 1.575     | 67      | 8.286                   | 108     | 5.355    | 119     |
| 488                  | GUYANE BRIT              | 718           | 110     | 63       | 126     | 77           | 275     | 284       | 68      | 255                     | 198     | 39       | 130     |
| 492                  | -SURINAM                 | 1.928         | 110     | 43       | 90      | 255          | 490     | 1.168     | 137     | 434                     | 56      | 28       | 133     |
| 496                  | -GUYANE FR               | 1.013         | 121     | 948      | 125     | 21           | 117     | 6         | 29      | 30                      | 88      | 8        | 160     |
| 500                  | EQUATEUR                 | 2.578         | 98      | 417      | 148     | 292          | 115     | 238       | 106     | 1.292                   | 90      | 339      | 79      |
| 504                  | PEROU                    | 13.759        | 141     | 1.287    | 183     | 1.445        | 197     | 1.417     | 118     | 7.436                   | 135     | 2.144    | 134     |
| 508                  | BRESIL                   | 14.983        | 107     | 2.040    | 48      | 1.244        | 151     | 1.001     | 74      | 8.927                   | 141     | 1.771    | 137     |
| 512                  | CHILI                    | 10.139        | 81      | 1.770    | 37      | 899          | 114     | 613       | 96      | 6.081                   | 183     | 776      | 26      |
| 516                  | BOLIVIE                  | 1.674         | 178     | 94       | 204     | 90           | 130     | 385       | 367     | 977                     | 174     | 128      | 81      |
| 520                  | PARAGUAY                 | 1.187         | 174     | 51       | 111     | 105          | 55      | 30        | 57      | 855                     | 276     | 146      | 176     |
| 524                  | URUGUAY                  | 2.195         | 79      | 196      | 46      | 146          | 54      | 209       | 62      | 1.395                   | 104     | 249      | 64      |
| 528                  | ARGENTINE                | 25.764        | 104     | 3.598    | 77      | 1.301        | 170     | 1.734     | 156     | 11.079                  | 139     | 8.052    | 78      |
| 600                  | CHYPRE                   | 2.800         | 138     | 354      | 78      | 215          | 152     | 255       | 106     | 936                     | 180     | 1.040    | 155     |
| 604                  | LIBAN                    | 13.356        | 123     | 3.364    | 118     | 1.042        | 84      | 915       | 129     | 4.640                   | 148     | 3.355    | 118     |
| 608                  | SYRIE                    | 4.829         | 127     | 900      | 71      | 372          | 103     | 294       | 100     | 2.159                   | 179     | 1.104    | 162     |
| 612                  | IRAK                     | 6.326         | 91      | 628      | 146     | 796          | 51      | 800       | 98      | 3.501                   | 127     | 601      | 44      |
| 616                  | IRAN                     | 41.235        | 246     | 3.615    | 157     | 2.270        | 303     | 1.665     | 118     | 30.528                  | 311     | 3.157    | 128     |
| 620                  | AFGHANISTAN              | 884           | 94      | 41       | 49      | 32           | 538     | 69        | 57      | 699                     | 107     | 43       | 57      |
| 624                  | ISRAEL                   | 14.507        | 84      | 3.406    | 75      | 609          | 23      | 1.860     | 107     | 6.295                   | 101     | 2.337    | 111     |
| 628                  | JORDANIE                 | 5.760         | 338     | 3.772    | NS      | 218          | 117     | 302       | 125     | 1.018                   | 148     | 450      | 108     |
| 632                  | ARABIE SAOUDITE          | 8.318         | 131     | 802      | 177     | 903          | 71      | 1.265     | 129     | 3.198                   | 151     | 2.150    | 138     |
| 636                  | KOWEIT                   | 5.237         | 118     | 487      | 176     | 627          | 207     | 417       | 56      | 2.398                   | 134     | 1.308    | 99      |
| 640                  | BAHREIN                  | 746           | 112     | 234      | 203     | 52           | 63      | 107       | 70      | 263                     | 126     | 110      | 89      |
| 644                  | QATAR                    | 772           | 156     | 164      | 322     | 57           | 228     | 260       | 190     | 171                     | 94      | 120      | 121     |
| 648                  | MASC OMAN TR OM          | 583           | 109     | 122      | 177     | 54           | 146     | 244       | 118     | 129                     | 62      | 34       | 213     |
| 652                  | YEMEN                    | 186           | 93      | 10       | 63      | 15           | 214     | 56        | 70      | 56                      | 70      | 105      | 109     |
| 656                  | ADEN                     | 2.596         | 136     | 210      | 78      | 158          | 180     | 625       | 100     | 968                     | 147     | 935      | 198     |
| 660                  | PAKISTAN                 | 19.355        | 158     | 1.530    | 219     | 919          | 163     | 2.857     | 552     | 9.107                   | 97      | 4.942    | 479     |
| 664                  | UNION INDIENNE           | 39.131        | 155     | 4.521    | 162     | 2.440        | 112     | 7.327     | 372     | 20.438                  | 136     | 4.405    | 136     |
| 668                  | CELAN MALDIVES           | 2.943         | 94      | 409      | 59      | 491          | 393     | 577       | 84      | 1.011                   | 129     | 455      | 95      |
| 672                  | NEPAL BHOUTAN            | 101           | 326     | 101      | 112     | 101          | 112     | 99        | NS      | 99                      | NS      | 22       | NS      |
| 676                  | UNION BIRMANE            | 2.920         | 112     | 730      | 157     | 38           | 13      | 422       | 88      | 725                     | 101     | 605      | 284     |
| 680                  | THAILANDE                | 10.116        | 112     | 613      | 128     | 324          | 147     | 1.590     | 65      | 6.385                   | 143     | 1.004    | 82      |
| 684                  | LAOS                     | 619           | 389     | 182      | 190     | 2            | 29      | 15        | 65      | 15                      | 65      | 420      | NS      |
| 688                  | VIETNAM NORD             | 847           | 424     | 364      | 229     | 4            | NS      | 4         | NS      | 4                       | NS      | 479      | NS      |
| 692                  | VIETNAM SUD              | 3.842         | 164     | 1.148    | 133     | 358          | 278     | 169       | 384     | 1.805                   | 252     | 362      | 61      |
| 696                  | CAMBODGE                 | 2.194         | 320     | 1.655    | 309     | 13           | 57      | 278       | NS      | 208                     | 198     | 40       | 222     |
| 700                  | INDONESIE                | 11.156        | 113     | 2.987    | 98      | 299          | 140     | 1.902     | 169     | 5.435                   | 107     | 533      | 139     |
| 704                  | MALAYSIA                 | 12.536        | 121     | 1.344    | 144     | 1.424        | 108     | 2.265     | 91      | 4.469                   | 111     | 3.034    | 186     |
| 708                  | PHILIPPINES              | 6.900         | 95      | 1.144    | 308     | 226          | 46      | 959       | 41      | 3.809                   | 122     | 762      | 83      |
| 712                  | TIMOR P. MACAO           | 28            | 30      | 12       | 600     |              |         | 8         | 80      | 8                       | 29      |          |         |
| 716                  | MONGOLIE R POP           | 1             | 14      | 1        | 14      |              |         |           |         |                         |         |          |         |
| 720                  | CHINE CONTINENT          | 24.863        | 268     | 7.289    | 195     | 2.681        | 918     | 2.110     | 438     | 8.670                   | 337     | 4.113    | 189     |
| 724                  | COREE NORD               | 1.405         | NS      | 9        | 180     | 9            | 180     | 1.368     | NS      | 27                      | NS      | 1        | 3       |
| 728                  | COREE SUD                | 1.856         | 113     | 302      | NS      | 24           | 80      | 41        | 93      | 1.387                   | 108     | 102      | 38      |
| 732                  | JAPON                    | 27.627        | 85      | 3.620    | 84      | 2.723        | 101     | 2.489     | 47      | 15.356                  | 91      | 3.439    | 107     |
| 736                  | FORMOSE TAIWAN           | 2.167         | 123     | 231      | 226     | 186          | 547     | 265       | 44      | 803                     | 117     | 682      | 200     |
| 740                  | HONG KONG                | 11.398        | 73      | 1.590    | 122     | 1.729        | 66      | 1.363     | 31      | 4.328                   | 95      | 2.388    | 89      |
| 800                  | AUSTRALIE                | 30.458        | 103     | 5.485    | 204     | 1.854        | 101     | 3.714     | 155     | 15.181                  | 95      | 4.224    | 65      |
| 804                  | NOUV ZELANDE             | 6.838         | 125     | 631      | 141     | 389          | 70      | 1.526     | 159     | 3.103                   | 138     | 1.187    | 91      |
| 808                  | REP US OCEANIE           | 127           | 143     | 25       | 139     | 2            | 100     | 51        | 155     | 32                      | 148     | 17       | 100     |
| 812                  | OCEANIE BRIT             | 142           | 108     | 25       | 81      | 1            | 33      | 59        | 134     | 47                      | 134     | 10       | 56      |
| 816                  | NOUV HEBRIDES            | 70            | 71      | 70       | 71      |              |         |           |         |                         |         |          |         |
| 820                  | OCEANIE FRANÇ            | 7.107         | 153     | 6.516    | 162     | 52           | 173     | 180       | 231     | 278                     | 65      | 81       | 114     |
| 950                  | SOUT. PROV. BRIT         | 21.876        | 81      |          |         | 3.094        | 107     | 6.501     | 88      | 4.772                   | 98      | 7.509    | 83      |
| 954                  | DIVERS NDA               | 246           | 166     | 246      | 166     |              |         |           |         |                         |         |          |         |
| 958                  | NON SPECIFIES            |               |         |          |         |              |         |           |         |                         |         |          |         |
| 962                  | PORTS FRANCS             | 999           | 107     |          |         |              |         |           |         |                         |         | 999      | 107     |
| 981                  | EUROPE                   | 2920.915      | 111     | 554.745  | 115     | 407.110      | 115     | 432.162   | 112     | 1095.125                | 109     | 431.773  | 107     |
| 982                  | AFRIQUE                  | 291.587       | 109     | 140.124  | 101     | 16.541       | 112     | 21.847    | 129     | 72.446                  | 120     | 40.629   | 113     |
| 983                  | AMERIQUE                 | 517.413       | 116     | 100.746  | 116     | 56.655       | 98      | 41.717    | 106     | 220.328                 | 127     | 96.366   | 113     |
| 984                  | ASIE                     | 290.140       | 133     | 47.980   | 141     | 21.329       | 107     | 35.485    | 112     | 140.748                 | 141     | 44.618   | 134     |
| 985                  | OCEANIE                  | 44.742        | 112     | 12.752   | 176     | 2.298        | 95      | 5.532     | 157     | 18.641                  | 99      | 5.519    | 70      |

(1) Voir note 2 du Tab. 2.

| Zeitraum<br>Période                    | EWG-CEE  |          | France  |         | Belg.-Lux. |         | Nederland a) |         | Deutschland<br>(BR) a) |         | Italia  |         |
|--|--|----------|---------|---------|------------|---------|--------------|---------|------------------------|---------|---------|---------|
|  | intra  | extra    | intra   | extra   | intra      | extra   | intra        | extra   | intra                  | extra   | intra   | extra   |
| <b>0-9 : WAREN INSGESAMT</b>           | <b>0-9 : ENSEMBLE DES PRODUITS</b>                     |          |         |         |            |         |              |         |                        |         |         |         |
| 1958                                   | 6 786,4  | 16 098,3 | 1 227,3 | 4 381,8 | 1 461,6    | 1 674,3 | 1 517,9      | 2 106,9 | 1 896,1                | 5 464,7 | 683,6   | 2 470,6 |
| 1959                                   | 8 082,1  | 16 206,3 | 1 362,1 | 3 725,0 | 1 621,0    | 1 823,6 | 1 749,5      | 2 189,3 | 2 460,6                | 6 016,7 | 899,0   | 2 451,7 |
| 1960                                   | 10 151,2   | 19 439,8 | 1 847,6 | 4 431,5 | 1 893,8    | 2 063,3 | 2 076,1      | 2 454,6 | 3 023,9                | 7 078,7 | 1 309,8 | 3 411,7 |
| 1961                                   | 11 713,5   | 20 457,1 | 2 101,8 | 4 574,1 | 2 135,4    | 2 083,6 | 2 514,0      | 2 598,3 | 3 427,2                | 7 513,7 | 1 535,0 | 3 687,4 |
| 1962                                   | 13 412,2   | 22 341,4 | 2 522,7 | 4 992,1 | 2 323,9    | 2 231,5 | 2 683,1      | 2 664,5 | 3 995,1                | 8 284,3 | 1 887,4 | 4 168,9 |
| 1963                                   | 15 708,5   | 24 653,0 | 3 125,7 | 5 598,8 | 2 684,4    | 2 427,7 | 3 081,7      | 2 885,3 | 4 341,9                | 8 676,9 | 2 474,8 | 5 064,4 |
| 1964                                   | 18 050,0   | 26 841,2 | 3 762,2 | 6 304,5 | 3 154,8    | 2 767,7 | 3 667,7      | 3 386,3 | 5 097,3                | 9 516,1 | 2 364,6 | 4 866,7 |
| 1963 IV                                | 4 248,9  | 6 533,0  | 879,5   | 1 549,4 | 747,4      | 634,2   | 838,2        | 791,2   | 1 105,1                | 2 230,7 | 678,7   | 1 327,5 |
| 1964 I                                 | 4 387,9  | 6 715,0  | 949,3   | 1 639,9 | 787,8      | 668,0   | 902,3        | 805,4   | 1 049,6                | 2 221,5 | 698,8   | 1 380,2 |
| II                                     | 4 569,1  | 6 900,6  | 960,9   | 1 705,1 | 807,8      | 709,4   | 951,0        | 876,6   | 1 235,4                | 2 305,3 | 614,0   | 1 304,2 |
| III                                    | 4 293,1  | 6 234,7  | 857,6   | 1 369,6 | 730,7      | 668,8   | 877,7        | 817,3   | 1 322,4                | 2 348,3 | 505,0   | 1 030,7 |
| IV                                     | 4 798,6  | 6 980,5  | 994,5   | 1 590,1 | 826,7      | 712,5   | 940,1        | 887,1   | 1 490,0                | 2 640,9 | 546,9   | 1 151,5 |
| 1965 I                                 | 4 823,0  | 6 759,4  | 987,9   | 1 558,9 | 829,2      | 655,4   | 951,1        | 797,9   | 1 504,1                | 2 530,1 | 550,8   | 1 217,1 |
| II                                     | 5 049,1  | 7 107,1  | 986,3   | 1 651,4 | 862,0      | 734,2   | 975,1        | 833,0   | 1 671,2                | 2 658,6 | 554,4   | 1 229,9 |
| 1965 F                                 | 1 575,7  | 2 090,2  | 331,3   | 467,4   | 269,0      | 207,6   | 308,9        | 255,1   | 476,9                  | 757,7   | 189,6   | 402,4   |
| M                                      | 1 801,2  | 2 422,5  | 356,2   | 578,1   | 309,2      | 237,4   | 355,6        | 275,4   | 578,5                  | 902,8   | 201,6   | 428,7   |
| A                                      | 1 683,4  | 2 368,4  | 326,4   | 573,4   | 301,9      | 254,7   | 337,0        | 276,7   | 525,4                  | 860,8   | 192,7   | 402,8   |
| M                                      | 1 666,8  | 2 382,5  | 329,0   | 543,3   | 276,9      | 237,5   | 306,4        | 270,9   | 572,6                  | 897,5   | 182,0   | 433,3   |
| J                                      | 1 694,4  | 2 352,7  | 331,0   | 534,6   | 278,5      | 239,1   | 331,9        | 285,4   | 573,2                  | 900,3   | 179,9   | 393,3   |
| J                                      |  |          | 330,0   | 497,0   | 268,2      | 236,8   | 336,0        | 328,7   | 600,8                  | 910,9   |         |         |
| A                                      |  |          | 251,6   | 427,9   |            |         | 270,2        | 265,1   | 514,0                  | 848,8   |         |         |
| S                                      |  |          |         |         |            |         |              |         | 591,6                  | 938,7   |         |         |
| <b>0,1 : NAHRUNGS- UND GENUßMITTEL</b> | <b>0,1 : PRODUITS ALIMENTAIRES, BOISSONS ET TABACS</b> |          |         |         |            |         |              |         |                        |         |         |         |
| 1958                                   | 908,9  | 4 020,3  | 92,1    | 1 320,6 | 155,5      | 312,3   | 79,7         | 479,0   | 503,8                  | 1 440,0 | 77,8    | 468,4   |
| 1959                                   | 1 126,0  | 3 968,7  | 142,1   | 1 046,2 | 176,0      | 322,9   | 87,3         | 523,7   | 630,9                  | 1 608,6 | 89,7    | 467,4   |
| 1960                                   | 1 297,2  | 4 178,1  | 165,8   | 1 095,7 | 183,4      | 323,3   | 101,6        | 529,9   | 718,6                  | 1 613,6 | 127,9   | 615,7   |
| 1961                                   | 1 444,5  | 4 263,1  | 145,4   | 1 086,7 | 196,9      | 310,5   | 143,8        | 525,1   | 832,2                  | 1 684,1 | 126,3   | 656,8   |
| 1962                                   | 1 640,4  | 4 971,9  | 200,0   | 1 275,6 | 203,2      | 359,8   | 133,7        | 577,5   | 964,6                  | 2 057,3 | 138,9   | 701,7   |
| 1963                                   | 1 866,9  | 5 213,9  | 274,7   | 1 275,6 | 238,1      | 375,4   | 149,5        | 671,9   | 964,3                  | 1 807,5 | 240,4   | 1 083,5 |
| 1964                                   | 2 137,8  | 5 673,3  | 346,6   | 1 435,2 | 276,8      | 439,9   | 182,4        | 772,0   | 1 053,9                | 1 949,2 | 278,1   | 1 077,0 |
| 1963 IV                                | 511,0  | 1 453,0  | 81,0    | 345,9   | 74,0       | 102,7   | 47,7         | 190,4   | 232,5                  | 515,0   | 75,6    | 299,0   |
| 1964 I                                 | 492,2  | 1 453,5  | 86,2    | 370,3   | 72,9       | 108,0   | 45,5         | 189,1   | 217,6                  | 458,6   | 69,9    | 327,5   |
| II                                     | 525,8  | 1 455,1  | 81,0    | 407,0   | 64,1       | 108,7   | 46,1         | 210,0   | 272,6                  | 465,9   | 62,0    | 263,4   |
| III                                    | 540,1  | 1 232,0  | 76,2    | 303,8   | 60,2       | 105,5   | 45,1         | 174,4   | 295,3                  | 463,1   | 63,2    | 195,2   |
| IV                                     | 579,5  | 1 533,3  | 103,1   | 354,1   | 79,4       | 117,5   | 45,7         | 198,6   | 268,4                  | 571,6   | 82,8    | 290,9   |
| 1965 I                                 | 570,5  | 1 427,9  | 101,3   | 363,4   | 76,8       | 105,4   | 47,4         | 164,3   | 269,7                  | 489,2   | 75,2    | 305,5   |
| II                                     | 631,9  | 1 527,2  | 85,7    | 395,2   | 75,6       | 110,2   | 54,9         | 184,1   | 334,4                  | 535,1   | 81,4    | 302,6   |
| 1965 F                                 | 180,0  | 430,9    | 32,6    | 109,4   | 25,4       | 28,1    | 15,8         | 49,0    | 83,5                   | 141,7   | 22,7    | 102,7   |
| M                                      | 219,4  | 525,1    | 34,0    | 141,5   | 28,5       | 42,8    | 19,3         | 53,9    | 108,0                  | 177,5   | 29,5    | 109,3   |
| A                                      | 196,8  | 504,0    | 29,4    | 133,1   | 24,4       | 37,6    | 17,1         | 65,8    | 97,9                   | 166,0   | 28,0    | 101,4   |
| M                                      | 211,7  | 517,7    | 28,8    | 141,4   | 26,3       | 36,3    | 16,7         | 55,6    | 112,5                  | 176,2   | 27,5    | 108,2   |
| J                                      | 223,7  | 505,0    | 27,5    | 120,7   | 25,2       | 35,8    | 21,2         | 62,7    | 124,0                  | 192,9   | 25,9    | 92,9    |
| J                                      |  |          | 27,8    | 97,7    | 22,5       | 42,4    | 19,0         | 70,3    | 121,7                  | 189,2   |         |         |
| A                                      |  |          | 24,3    | 71,2    |            |         | 16,0         | 61,8    | 129,5                  | 185,9   |         |         |
| S                                      |  |          |         |         |            |         |              |         | 127,6                  | 197,0   |         |         |
| <b>3 : BRENNSTOFFE</b>                 | <b>3 : PRODUITS ÉNERGÉTIQUES</b>                       |          |         |         |            |         |              |         |                        |         |         |         |
| 1958                                   | 744,5  | 2 773,3  | 281,0   | 824,0   | 194,5      | 229,1   | 106,7        | 508,0   | 120,2                  | 630,0   | 42,1    | 580,0   |
| 1959                                   | 747,5  | 2 456,7  | 281,4   | 728,2   | 193,7      | 202,2   | 111,9        | 424,2   | 117,2                  | 564,1   | 43,3    | 538,0   |
| 1960                                   | 834,9  | 2 666,4  | 322,4   | 746,5   | 201,4      | 193,8   | 127,3        | 464,3   | 112,6                  | 670,1   | 71,1    | 591,8   |
| 1961                                   | 818,9  | 2 943,9  | 301,6   | 812,7   | 212,0      | 197,2   | 139,5        | 517,9   | 99,1                   | 771,0   | 66,7    | 645,0   |
| 1962                                   | 867,9  | 3 295,9  | 285,0   | 873,9   | 226,1      | 219,4   | 146,1        | 543,4   | 146,7                  | 914,5   | 64,0    | 744,7   |
| 1963                                   | 969,8  | 3 904,9  | 340,9   | 1 102,0 | 226,0      | 331,7   | 159,6        | 566,7   | 192,8                  | 1 032,6 | 50,4    | 872,0   |
| 1964                                   | 989,5  | 4 252,3  | 341,4   | 1 183,1 | 248,9      | 332,6   | 160,1        | 616,3   | 198,2                  | 1 143,4 | 40,9    | 976,9   |
| 1963 IV                                | 250,1  | 1 056,6  | 82,8    | 324,8   | 60,1       | 81,0    | 42,4         | 148,4   | 50,4                   | 262,2   | 14,6    | 240,2   |
| 1964 I                                 | 266,9  | 1 094,3  | 103,3   | 313,5   | 62,8       | 89,9    | 44,3         | 156,2   | 45,6                   | 281,4   | 10,9    | 253,3   |
| II                                     | 248,1  | 1 051,9  | 81,5    | 285,1   | 63,6       | 72,2    | 36,7         | 167,4   | 56,5                   | 282,9   | 9,8     | 244,3   |
| III                                    | 226,1  | 993,5    | 72,3    | 259,2   | 59,2       | 81,0    | 34,2         | 138,7   | 50,6                   | 289,2   | 9,8     | 225,4   |
| IV                                     | 248,4  | 1 110,7  | 84,4    | 325,3   | 63,2       | 89,1    | 44,8         | 154,0   | 45,4                   | 289,9   | 10,5    | 253,9   |
| 1965 I                                 | 232,8  | 1 116,6  | 76,8    | 305,6   | 60,6       | 80,2    | 38,5         | 159,6   | 50,6                   | 287,9   | 6,3     | 283,3   |
| II                                     | 218,9  | 1 073,5  | 71,3    | 310,5   | 59,6       | 89,6    | 32,8         | 121,4   | 49,3                   | 283,0   | 5,8     | 269,0   |
| 1965 F                                 | 75,9   | 348,2    | 27,1    | 85,3    | 17,9       | 25,9    | 12,7         | 56,5    | 15,7                   | 86,7    | 2,4     | 93,7    |
| M                                      | 77,7   | 380,4    | 24,2    | 110,9   | 21,7       | 28,7    | 11,9         | 52,0    | 18,1                   | 91,8    | 1,7     | 97,1    |
| A                                      | 71,1   | 364,1    | 24,6    | 119,9   | 19,8       | 32,5    | 11,0         | 42,6    | 14,0                   | 96,0    | 1,6     | 73,0    |
| M                                      | 73,1   | 371,6    | 22,3    | 94,2    | 20,2       | 28,7    | 11,5         | 47,2    | 16,9                   | 94,2    | 2,2     | 107,4   |
| J                                      | 73,8   | 337,2    | 24,4    | 96,4    | 18,7       | 27,8    | 10,3         | 31,6    | 18,4                   | 92,8    | 2,0     | 88,7    |
| J                                      |  |          | 24,4    | 103,5   | 20,3       | 29,1    | 14,3         | 53,0    | 19,6                   | 90,4    |         |         |
| A                                      |  |          | 22,1    | 114,9   |            |         | 11,8         | 48,6    | 16,5                   | 97,6    |         |         |
| S                                      |  |          |         |         |            |         |              |         | 20,9                   | 96,9    |         |         |

In den « Vierteljahresübersichten » am Ende dieses Bandes werden die vorstehenden Angaben jeweils für das letztverfügbare Vierteljahr unterteilt nach Ursprung und Bestimmung ausgewiesen (siehe Inhaltsverzeichnis).

a) Ab März 1961 : neuer Umrechnungs-Kurs zum Dollar für die Niederlande und Deutschland (B.R.) - siehe am Ende dieses Hefes.



TAB. 10  
**export**

ÉVOLUTION DU COMMERCE DE LA CEE  
par classes de produits

Mio \$

| Zeitraum<br>Période                    | EWG-CEE  |          | France  |         | Belg.-Lux. |         | Nederland a) |         | Deutschland<br>(BR) a) |          | Italia  |         |
|--|--|----------|---------|---------|------------|---------|--------------|---------|------------------------|----------|---------|---------|
|  | intra  | extra    | intra   | extra   | intra      | extra   | intra        | extra   | intra                  | extra    | intra   | extra   |
| <b>0-9 : WAREN INSGESAMT</b>           | <b>0-9 : ENSEMBLE DES PRODUITS</b>                     |          |         |         |            |         |              |         |                        |          |         |         |
| 1958                                   | 6 862,0  | 15 871,7 | 1 135,6 | 3 984,8 | 1 377,3    | 1 675,2 | 1 336,8      | 1 880,6 | 2 406,0                | 6 401,3  | 606,4   | 1 929,8 |
| 1959                                   | 8 167,6  | 17 050,4 | 1 523,6 | 4 090,1 | 1 524,2    | 1 773,6 | 1 597,2      | 2 010,2 | 2 730,1                | 7 074,1  | 792,5   | 2 102,4 |
| 1960                                   | 10 240,0   | 19 482,6 | 2 039,3 | 4 816,4 | 1 907,8    | 1 867,6 | 1 849,3      | 2 178,4 | 3 365,0                | 8 049,8  | 1 078,5 | 2 570,4 |
| 1961                                   | 11 898,9   | 20 415,1 | 2 419,7 | 4 788,4 | 2 089,4    | 1 835,0 | 2 050,6      | 2 256,0 | 4 025,9                | 8 661,2  | 1 313,3 | 2 874,4 |
| 1962                                   | 13 563,7   | 20 633,5 | 2 711,5 | 4 647,7 | 2 458,4    | 1 865,2 | 2 256,1      | 2 328,5 | 4 512,5                | 8 751,1  | 1 625,2 | 3 041,0 |
| 1963                                   | 15 924,9   | 21 617,9 | 3 091,4 | 4 988,3 | 2 942,3    | 1 896,9 | 2 647,0      | 2 314,8 | 5 451,9                | 9 163,7  | 1 792,3 | 3 254,2 |
| 1964                                   | 18 394,6   | 24 164,8 | 3 487,3 | 5 503,0 | 3 498,6    | 2 091,2 | 3 233,1      | 2 575,0 | 5 909,7                | 10 305,2 | 2 265,9 | 3 690,4 |
| 1963 IV                                | 4 366,1  | 5 877,3  | 864,2   | 1 343,6 | 806,1      | 513,4   | 709,7        | 604,1   | 1 504,2                | 2 542,5  | 481,9   | 874,0   |
| 1964 I                                 | 4 437,1  | 5 725,6  | 886,4   | 1 363,4 | 837,2      | 530,7   | 735,1        | 602,9   | 1 483,4                | 2 402,9  | 494,8   | 825,7   |
| II                                     | 4 661,6  | 5 946,1  | 900,2   | 1 372,4 | 876,7      | 523,1   | 805,2        | 619,4   | 1 526,2                | 2 524,6  | 553,2   | 906,4   |
| III                                    | 4 357,3  | 5 822,2  | 767,1   | 1 238,0 | 817,6      | 488,2   | 801,1        | 648,8   | 1 373,4                | 2 491,1  | 598,1   | 956,2   |
| IV                                     | 4 933,3  | 6 662,3  | 933,6   | 1 529,2 | 964,9      | 548,5   | 891,7        | 703,9   | 1 526,7                | 2 886,6  | 619,7   | 1 002,0 |
| 1965 I                                 | 5 023,6  | 6 417,3  | 974,3   | 1 391,0 | 965,5      | 606,9   | 851,0        | 645,4   | 1 568,5                | 2 772,0  | 664,4   | 1 002,0 |
| II                                     | 5 133,5  | 6 619,5  | 1 023,9 | 1 491,5 | 984,0      | 560,9   | 871,0        | 690,2   | 1 537,9                | 2 803,4  | 716,7   | 1 073,6 |
| 1965 F                                 | 1 637,6  | 2 064,3  | 330,2   | 451,6   | 309,3      | 210,2   | 279,2        | 209,7   | 490,1                  | 861,8    | 228,9   | 331,0   |
| M                                      | 1 852,4  | 2 413,9  | 363,0   | 532,6   | 368,1      | 202,5   | 296,9        | 234,7   | 575,4                  | 1 049,7  | 249,0   | 394,4   |
| A                                      | 1 665,2  | 2 172,7  | 336,1   | 502,7   | 318,3      | 191,1   | 287,2        | 219,0   | 494,9                  | 899,8    | 228,6   | 360,1   |
| M                                      | 1 701,4  | 2 250,0  | 349,3   | 504,2   | 313,0      | 171,0   | 277,2        | 223,9   | 533,2                  | 1 008,4  | 228,7   | 342,6   |
| J                                      | 1 753,6  | 2 191,6  | 338,5   | 484,6   | 352,5      | 198,8   | 306,6        | 247,3   | 509,8                  | 895,2    | 246,2   | 365,6   |
| J                                      |  |          | 346,5   | 510,1   | 324,8      | 188,2   | 299,7        | 243,5   | 518,9                  | 1 033,2  |         |         |
| A                                      |  |          | 270,5   | 400,7   |            |         | 234,6        | 203,6   | 419,6                  | 876,8    |         |         |
| S                                      |  |          |         |         |            |         |              |         | 524,6                  | 953,3    |         |         |
| <b>0,1 : NAHRUNGS- UND GENUßMITTEL</b> | <b>0,1 : PRODUITS ALIMENTAIRES, BOISSONS ET TABACS</b> |          |         |         |            |         |              |         |                        |          |         |         |
| 1958                                   | 885,8  | 1 518,9  | 122,0   | 543,1   | 87,8       | 65,1    | 420,9        | 472,5   | 65,5                   | 117,3    | 189,5   | 320,9   |
| 1959                                   | 1 112,7  | 1 462,2  | 179,6   | 483,2   | 100,8      | 52,8    | 534,0        | 488,4   | 74,5                   | 128,8    | 223,7   | 309,1   |
| 1960                                   | 1 290,8  | 1 635,9  | 277,6   | 624,9   | 112,7      | 50,5    | 566,5        | 510,0   | 82,1                   | 140,1    | 251,8   | 310,4   |
| 1961                                   | 1 439,2  | 1 747,8  | 350,0   | 709,7   | 133,8      | 54,9    | 583,8        | 501,0   | 82,9                   | 148,9    | 288,9   | 333,3   |
| 1962                                   | 1 618,6  | 1 775,0  | 355,0   | 673,8   | 175,6      | 69,0    | 641,9        | 517,7   | 89,6                   | 159,2    | 356,6   | 355,4   |
| 1963                                   | 1 863,4  | 1 952,7  | 477,4   | 777,5   | 229,5      | 87,5    | 719,8        | 547,7   | 111,0                  | 177,5    | 325,7   | 362,6   |
| 1964                                   | 2 100,1  | 2 103,4  | 556,7   | 878,9   | 241,4      | 85,7    | 812,2        | 575,8   | 135,5                  | 212,1    | 354,3   | 350,8   |
| 1963 IV                                | 525,2  | 551,7    | 155,7   | 232,2   | 64,1       | 22,4    | 189,9        | 134,0   | 34,6                   | 61,9     | 81,0    | 101,2   |
| 1964 I                                 | 473,9  | 503,3    | 150,2   | 208,1   | 50,8       | 21,0    | 173,3        | 135,5   | 31,4                   | 58,8     | 68,2    | 79,9    |
| II                                     | 510,4  | 509,5    | 141,1   | 211,0   | 52,8       | 20,8    | 203,7        | 149,2   | 33,0                   | 54,1     | 79,8    | 74,4    |
| III                                    | 534,6  | 486,4    | 119,0   | 193,9   | 59,3       | 15,8    | 207,6        | 137,6   | 34,3                   | 40,4     | 114,4   | 98,8    |
| IV                                     | 581,0  | 603,6    | 146,3   | 266,0   | 78,5       | 28,2    | 227,6        | 153,5   | 36,8                   | 58,9     | 92,0    | 97,7    |
| 1965 I                                 | 577,3  | 524,7    | 165,1   | 203,3   | 71,7       | 28,6    | 209,1        | 142,6   | 42,1                   | 69,2     | 89,3    | 81,0    |
| II                                     | 623,3  | 534,3    | 158,2   | 213,2   | 74,0       | 26,5    | 241,3        | 147,7   | 39,7                   | 62,8     | 110,1   | 84,1    |
| 1965 F                                 | 188,7  | 167,9    | 57,9    | 67,6    | 24,0       | 8,0     | 66,7         | 47,1    | 13,5                   | 19,4     | 26,6    | 25,7    |
| M                                      | 216,8  | 193,8    | 62,2    | 75,7    | 27,1       | 8,0     | 77,1         | 51,3    | 15,4                   | 28,1     | 35,0    | 30,7    |
| A                                      | 198,6  | 180,6    | 52,5    | 71,8    | 24,8       | 10,8    | 76,0         | 47,9    | 14,9                   | 22,3     | 30,4    | 27,9    |
| M                                      | 202,7  | 177,1    | 55,5    | 73,5    | 22,7       | 6,7     | 78,2         | 47,3    | 12,5                   | 22,3     | 33,9    | 27,3    |
| J                                      | 221,8  | 176,4    | 50,3    | 57,9    | 26,4       | 9,0     | 87,2         | 52,6    | 12,3                   | 18,2     | 45,6    | 28,7    |
| J                                      |  |          | 49,5    | 62,0    | 25,7       | 7,8     | 87,8         | 50,3    | 12,9                   | 20,7     |         |         |
| A                                      |  |          | 57,6    | 57,2    |            |         | 72,8         | 41,0    | 11,9                   | 20,0     |         |         |
| S                                      |  |          |         |         |            |         |              |         | 14,4                   | 20,9     |         |         |
| <b>3 : BRENNSTOFFE</b>                 | <b>3 : PRODUITS ÉNERGÉTIQUES</b>                       |          |         |         |            |         |              |         |                        |          |         |         |
| 1958                                   | 782,5  | 912,8    | 96,5    | 224,7   | 120,1      | 70,6    | 149,6        | 273,5   | 397,5                  | 183,0    | 18,9    | 161,1   |
| 1959                                   | 792,4  | 847,4    | 70,2    | 199,5   | 103,2      | 68,7    | 165,7        | 221,9   | 421,7                  | 176,5    | 31,6    | 180,8   |
| 1960                                   | 873,7  | 922,4    | 54,7    | 210,3   | 94,8       | 67,4    | 199,4        | 271,9   | 485,5                  | 192,6    | 39,2    | 180,2   |
| 1961                                   | 908,1  | 1 023,0  | 59,0    | 231,4   | 90,8       | 66,3    | 217,9        | 295,2   | 509,8                  | 227,3    | 30,6    | 202,9   |
| 1962                                   | 967,3  | 1 019,8  | 78,0    | 199,9   | 96,3       | 68,5    | 247,2        | 293,4   | 499,4                  | 243,7    | 46,4    | 214,4   |
| 1963                                   | 1 073,7  | 1 039,6  | 84,9    | 211,5   | 127,5      | 89,9    | 261,6        | 242,7   | 544,4                  | 272,4    | 55,2    | 223,0   |
| 1964                                   | 1 098,1  | 1 041,4  | 115,5   | 192,4   | 130,1      | 89,5    | 270,6        | 258,9   | 514,2                  | 267,3    | 67,6    | 233,3   |
| 1963 IV                                | 278,4  | 256,3    | 23,6    | 52,0    | 36,2       | 20,6    | 58,3         | 63,8    | 142,5                  | 70,0     | 17,6    | 49,8    |
| 1964 I                                 | 280,6  | 250,5    | 24,5    | 47,4    | 39,1       | 21,7    | 63,5         | 60,4    | 135,6                  | 64,8     | 17,9    | 56,1    |
| II                                     | 274,4  | 252,3    | 29,9    | 45,3    | 31,8       | 22,6    | 66,8         | 65,2    | 127,4                  | 63,9     | 18,4    | 55,4    |
| III                                    | 263,8  | 263,8    | 32,0    | 48,1    | 27,2       | 21,2    | 68,5         | 66,9    | 121,0                  | 67,8     | 15,0    | 59,9    |
| IV                                     | 279,0  | 274,5    | 29,1    | 51,7    | 31,9       | 24,0    | 71,9         | 66,5    | 130,2                  | 70,8     | 16,2    | 61,9    |
| 1965 I                                 | 268,5  | 245,0    | 29,5    | 40,0    | 24,5       | 21,1    | 65,9         | 64,0    | 116,3                  | 61,0     | 32,2    | 58,9    |
| II                                     | 263,7  | 263,6    | 33,4    | 37,2    | 28,4       | 22,9    | 59,7         | 78,3    | 112,0                  | 57,7     | 30,2    | 67,6    |
| 1965 F                                 | 84,7   | 78,7     | 8,9     | 12,5    | 10,3       | 7,0     | 19,1         | 20,2    | 35,6                   | 19,0     | 10,8    | 19,9    |
| M                                      | 90,0   | 87,9     | 9,2     | 15,3    | 9,3        | 7,9     | 23,0         | 22,3    | 37,9                   | 19,7     | 10,6    | 22,8    |
| A                                      | 83,6   | 83,3     | 9,7     | 11,5    | 9,5        | 6,1     | 19,5         | 24,3    | 35,6                   | 18,1     | 9,4     | 23,3    |
| M                                      | 90,4   | 84,8     | 11,7    | 11,9    | 9,9        | 7,6     | 19,0         | 25,6    | 38,3                   | 19,0     | 11,5    | 20,7    |
| J                                      | 89,7   | 94,8     | 12,0    | 13,2    | 9,1        | 9,2     | 21,2         | 28,3    | 38,1                   | 20,6     | 9,3     | 22,9    |
| J                                      |  |          | 12,5    | 16,4    | 9,1        | 7,9     | 24,1         | 22,0    | 40,0                   | 22,5     |         |         |
| A                                      |  |          | 12,1    | 17,5    |            |         | 18,8         | 25,9    | 37,0                   | 22,7     |         |         |
| S                                      |  |          |         |         |            |         |              |         | 42,4                   | 23,7     |         |         |

Une ventilation des données ci-dessus par origine et destination est fournie dans les Tableaux trimestriels en fin de volume pour le dernier trimestre disponible (Voir table des matières).

a) À partir de mars 1961, nouveau taux de change pour les Pays-Bas et l'Allemagne (R.F.) : voir en fin de volume.

| Zeitraum<br>Période                            | EWG-CEE                                      |         | France  |         | Belg.-Lux. |       | Nederland a) |       | Deutschland<br>(BR) a) |         | Italia  |         |
|--|--|---------|---------|---------|------------|-------|--------------|-------|------------------------|---------|---------|---------|
|  | intra  | extra   | intra   | extra   | intra      | extra | intra        | extra | intra                  | extra   | intra   | extra   |
| <b>2,4 : ROHSTOFFE</b>                         | <b>2,4: MATIÈRES PREMIÈRES</b>               |         |         |         |            |       |              |       |                        |         |         |         |
| 1958   | 622,2  | 4 777,1 | 79,1    | 1 314,6 | 165,6      | 431,9 | 83,3         | 465,3 | 182,9                  | 1 712,3 | 111,3   | 853,1   |
| 1959   | 792,4  | 4 722,9 | 78,8    | 1 152,6 | 190,7      | 475,7 | 102,4        | 512,1 | 244,7                  | 1 759,2 | 175,9   | 823,3   |
| 1960   | 993,5  | 5 881,0 | 103,9   | 1 420,8 | 220,3      | 594,5 | 116,9        | 563,3 | 313,9                  | 2 109,8 | 238,6   | 1 192,6 |
| 1961   | 1 045,4                                      | 5 847,9 | 126,4   | 1 415,2 | 237,5      | 613,9 | 121,7        | 546,0 | 329,8                  | 2 093,4 | 230,0   | 1 179,4 |
| 1962   | 1 129,6                                      | 5 654,2 | 130,3   | 1 349,7 | 258,9      | 575,8 | 132,3        | 499,0 | 354,8                  | 1 958,6 | 253,2   | 1 271,1 |
| 1963   | 1 203,7                                      | 6 010,8 | 160,1   | 1 481,0 | 272,3      | 570,6 | 146,8        | 541,4 | 356,0                  | 2 015,8 | 268,5   | 1 402,1 |
| 1964   | 1 381,4                                      | 6 714,4 | 178,1   | 1 599,6 | 313,6      | 705,6 | 168,8        | 725,2 | 442,9                  | 2 404,0 | 277,9   | 1 280,0 |
| 1963 IV  | 340,5  | 1 571,9 | 44,6    | 400,9   | 74,1       | 145,8 | 42,2         | 147,8 | 101,3                  | 531,1   | 78,4    | 346,4   |
| 1964 I   | 348,5  | 1 705,1 | 47,9    | 438,4   | 81,1       | 160,6 | 40,5         | 161,7 | 98,5                   | 571,0   | 80,6    | 373,5   |
| II   | 334,3  | 1 773,8 | 45,0    | 446,0   | 76,9       | 188,3 | 42,5         | 176,7 | 102,4                  | 590,8   | 67,5    | 372,0   |
| III  | 318,7  | 1 557,8 | 39,8    | 342,5   | 75,4       | 180,5 | 39,8         | 185,6 | 106,1                  | 586,7   | 57,7    | 262,6   |
| IV   | 379,9  | 1 673,5 | 45,5    | 372,7   | 80,3       | 173,3 | 46,0         | 201,2 | 135,9                  | 655,7   | 72,1    | 271,9   |
| 1965 I   | 368,9  | 1 610,7 | 47,2    | 384,7   | 81,7       | 158,2 | 41,2         | 159,4 | 117,2                  | 615,7   | 81,5    | 292,6   |
| II   | 373,0  | 1 688,2 | 45,9    | 379,2   | 85,5       | 177,7 | 44,3         | 181,8 | 117,6                  | 637,4   | 79,8    | 312,2   |
| 1965 F   | 123,8  | 512,3   | 16,5    | 122,7   | 27,5       | 52,7  | 13,8         | 52,4  | 36,6                   | 187,6   | 29,4    | 96,9    |
| M  | 133,3  | 534,5   | 17,4    | 129,1   | 29,1       | 49,7  | 14,5         | 53,1  | 43,5                   | 203,7   | 28,9    | 98,9    |
| A  | 124,8  | 537,2   | 14,9    | 130,7   | 28,2       | 53,4  | 15,0         | 52,7  | 40,6                   | 198,4   | 26,0    | 102,0   |
| M  | 125,2  | 570,0   | 15,6    | 121,1   | 29,0       | 63,0  | 14,1         | 59,6  | 40,4                   | 219,5   | 26,1    | 106,8   |
| J  | 122,8  | 580,6   | 15,4    | 127,5   | 28,2       | 61,3  | 15,1         | 69,5  | 36,5                   | 219,4   | 27,6    | 102,9   |
| J  |  |         | 13,5    | 125,4   | 22,1       | 59,2  | 16,3         | 78,1  | 34,2                   | 216,1   |         |         |
| A  |  |         | 12,6    | 108,4   |            |       | 13,5         | 61,6  | 33,4                   | 208,5   |         |         |
| S  |  |         |         |         |            |       |              |       | 48,0                   | 214,0   |         |         |
| <b>7 : MASCHINEN UND FAHRZEUGE</b>             | <b>7 : MACHINES ET MATÉRIEL DE TRANSPORT</b> |         |         |         |            |       |              |       |                        |         |         |         |
| 1958   | 1 514,5                                      | 1 382,9 | 304,8   | 373,6   | 384,6      | 205,7 | 454,0        | 250,4 | 208,7                  | 374,7   | 162,3   | 178,5   |
| 1959   | 1 771,0                                      | 1 404,7 | 326,3   | 312,9   | 423,0      | 220,5 | 506,8        | 257,5 | 313,3                  | 439,0   | 201,5   | 174,7   |
| 1960   | 2 237,4                                      | 2 028,4 | 408,0   | 497,3   | 526,0      | 275,7 | 603,4        | 377,1 | 386,1                  | 577,8   | 313,9   | 300,5   |
| 1961   | 2 963,1                                      | 2 488,3 | 564,6   | 542,3   | 630,2      | 296,2 | 815,1        | 463,9 | 509,1                  | 752,3   | 444,1   | 433,7   |
| 1962   | 3 687,3                                      | 2 932,9 | 739,5   | 677,2   | 710,1      | 362,8 | 944,1        | 489,1 | 677,6                  | 821,7   | 615,9   | 582,1   |
| 1963   | 4 369,0                                      | 3 150,7 | 891,4   | 760,7   | 851,4      | 381,2 | 1 105,3      | 461,2 | 636,5                  | 869,0   | 884,4   | 678,6   |
| 1964   | 4 867,5                                      | 3 351,5 | 1 077,1 | 901,0   | 998,0      | 405,7 | 1 226,5      | 510,3 | 774,2                  | 972,3   | 791,8   | 562,1   |
| 1963 IV  | 1 182,7                                      | 825,4   | 260,0   | 198,8   | 237,8      | 103,2 | 284,4        | 126,9 | 166,1                  | 227,1   | 234,3   | 169,9   |
| 1964 I   | 1 219,1                                      | 821,4   | 266,4   | 226,6   | 239,6      | 99,8  | 308,7        | 114,6 | 162,0                  | 220,9   | 242,4   | 159,5   |
| II   | 1 310,3                                      | 925,5   | 286,2   | 250,7   | 270,6      | 112,5 | 330,7        | 133,5 | 205,2                  | 268,7   | 217,6   | 160,0   |
| III  | 1 113,2                                      | 772,7   | 241,4   | 197,3   | 227,1      | 88,8  | 289,0        | 129,0 | 186,8                  | 228,3   | 168,8   | 129,2   |
| IV   | 1 223,9                                      | 830,5   | 283,1   | 226,4   | 259,9      | 103,9 | 298,0        | 133,2 | 220,3                  | 254,4   | 163,0   | 113,3   |
| 1965 I   | 1 247,0                                      | 793,6   | 290,3   | 206,6   | 257,7      | 90,7  | 306,1        | 120,6 | 234,8                  | 264,6   | 158,0   | 111,2   |
| II   | 1 385,7                                      | 927,3   | 309,9   | 231,7   | 288,9      | 119,6 | 330,8        | 136,0 | 286,0                  | 322,3   | 170,3   | 117,7   |
| 1965 F   | 404,8  | 241,7   | 96,4    | 61,7    | 81,5       | 27,9  | 97,3         | 38,1  | 72,7                   | 76,3    | 57,0    | 37,7    |
| M  | 482,5  | 306,3   | 108,9   | 78,2    | 99,3       | 34,5  | 120,4        | 44,5  | 96,2                   | 106,9   | 57,7    | 42,2    |
| A  | 474,0  | 317,5   | 97,1    | 77,0    | 106,3      | 45,3  | 114,3        | 42,7  | 94,4                   | 106,7   | 62,0    | 45,8    |
| M  | 454,2  | 307,3   | 105,6   | 79,1    | 88,6       | 36,3  | 105,0        | 41,6  | 99,8                   | 113,3   | 55,3    | 37,0    |
| J  | 455,4  | 301,8   | 107,3   | 75,6    | 91,8       | 37,3  | 111,6        | 51,8  | 91,8                   | 102,3   | 52,9    | 34,9    |
| J  |  |         | 106,1   | 70,4    | 88,9       | 29,1  | 107,0        | 51,3  | 97,8                   | 112,2   |         |         |
| A  |  |         | 70,1    | 55,0    |            |       | 83,2         | 33,2  | 67,0                   | 86,4    |         |         |
| S  |  |         |         |         |            |       |              |       | 90,7                   | 94,3    |         |         |
| <b>5,6,8 : ANDERE INDUSTRIELLE ERZEUGNISSE</b> | <b>5,6,8 : AUTRES PRODUITS INDUSTRIELS</b>   |         |         |         |            |       |              |       |                        |         |         |         |
| 1958   | 2 944,0                                      | 3 073,6 | 468,9   | 540,7   | 558,6      | 491,2 | 774,2        | 387,7 | 852,7                  | 1 265,5 | 289,6   | 388,6   |
| 1959   | 3 581,5                                      | 3 551,5 | 527,2   | 476,1   | 635,0      | 597,5 | 919,2        | 452,2 | 1 122,2                | 1 596,1 | 378,0   | 429,6   |
| 1960   | 4 722,2                                      | 4 570,7 | 840,5   | 660,9   | 759,7      | 670,8 | 1 102,2      | 499,1 | 1 463,3                | 2 039,5 | 556,5   | 700,5   |
| 1961   | 5 270,5                                      | 4 566,7 | 963,6   | 716,9   | 852,4      | 661,2 | 1 253,8      | 521,8 | 1 535,8                | 1 897,5 | 664,9   | 769,5   |
| 1962   | 5 921,7                                      | 4 916,2 | 1 167,5 | 814,9   | 914,4      | 705,6 | 1 276,9      | 525,1 | 1 751,5                | 2 010,8 | 811,3   | 859,9   |
| 1963   | 6 902,8                                      | 5 505,0 | 1 458,3 | 978,5   | 1 079,8    | 763,1 | 1 439,7      | 608,2 | 1 910,6                | 2 149,5 | 1 014,4 | 1 005,7 |
| 1964   | 8 328,3                                      | 6 251,1 | 1 818,7 | 1 184,3 | 1 299,8    | 880,0 | 1 836,3      | 723,7 | 2 417,9                | 2 515,5 | 955,5   | 947,6   |
| 1963 IV  | 1 884,2                                      | 1 496,7 | 410,9   | 278,6   | 297,2      | 200,1 | 398,5        | 166,6 | 509,0                  | 583,7   | 268,6   | 267,9   |
| 1964 I   | 2 003,2                                      | 1 478,2 | 445,4   | 291,0   | 327,2      | 208,8 | 435,0        | 173,7 | 507,3                  | 544,9   | 288,2   | 259,8   |
| II   | 2 081,2                                      | 1 591,2 | 467,1   | 315,9   | 325,1      | 226,2 | 463,9        | 177,9 | 572,7                  | 613,2   | 252,3   | 257,9   |
| III  | 2 011,4                                      | 1 520,5 | 427,8   | 266,3   | 303,7      | 211,6 | 450,6        | 181,4 | 628,9                  | 648,8   | 200,3   | 212,4   |
| IV   | 2 230,2                                      | 1 657,1 | 478,3   | 311,0   | 341,0      | 227,6 | 486,7        | 190,8 | 709,0                  | 708,6   | 214,6   | 217,5   |
| 1965 I   | 2 272,2                                      | 1 622,4 | 472,1   | 298,3   | 349,8      | 219,4 | 502,8        | 185,2 | 724,5                  | 698,6   | 222,9   | 220,9   |
| II   | 2 278,5                                      | 1 736,8 | 473,4   | 334,3   | 351,8      | 235,7 | 487,0        | 201,1 | 754,3                  | 742,6   | 212,0   | 223,0   |
| 1965 F   | 750,9  | 496,7   | 158,6   | 88,3    | 115,8      | 71,8  | 164,9        | 56,9  | 236,0                  | 209,4   | 75,6    | 70,3    |
| M  | 837,4  | 598,7   | 171,7   | 118,4   | 129,8      | 81,5  | 183,5        | 67,9  | 270,8                  | 250,7   | 81,6    | 80,1    |
| A  | 770,7  | 593,0   | 160,3   | 112,5   | 123,0      | 85,3  | 169,0        | 69,4  | 245,2                  | 247,6   | 73,2    | 78,1    |
| M  | 746,9  | 561,1   | 156,7   | 107,5   | 112,6      | 72,6  | 154,3        | 64,4  | 254,3                  | 244,2   | 69,1    | 72,3    |
| J  | 759,1  | 581,6   | 156,4   | 114,2   | 114,3      | 76,8  | 163,8        | 67,2  | 254,8                  | 250,8   | 69,8    | 72,6    |
| J  |  |         | 158,3   | 99,8    | 102,4      | 76,9  | 170,7        | 72,8  | 275,7                  | 258,0   |         |         |
| A  |  |         | 122,5   | 78,2    |            |       | 140,5        | 57,5  | 236,1                  | 231,8   |         |         |
| S  |  |         |         |         |            |       |              |       | 267,7                  | 259,2   |         |         |

In den « Vierteljahresübersichten » am Ende dieses Bandes werden die vorstehenden Angaben jeweils für das letztverfügbare Vierteljahr unterteilt nach Ursprung und Bestimmung ausgewiesen (siehe Inhaltsverzeichnis).

a) Ab März 1961: neuer Umrechnungs-Kurs zum Dollar für die Niederlande und Deutschland (B.R.) - siehe am Ende dieses Heftes.

TAB. 10  
**export**

ÉVOLUTION DU COMMERCE DE LA CEE  
par classes de produits

Mio \$

| Zeitraum<br>Période                            | EWG-CEE                                      |          | France  |         | Belg.-Lux. |         | Nederland a) |       | Deutschland<br>(BR) a) |         | Italia  |         |
|--|--|----------|---------|---------|------------|---------|--------------|-------|------------------------|---------|---------|---------|
|  | intra  | extra    | intra   | extra   | intra      | extra   | intra        | extra | intra                  | extra   | intra   | extra   |
| <b>2,4 : ROHSTOFFE</b>                         | <b>2,4 : MATIÈRES PREMIÈRES</b>              |          |         |         |            |         |              |       |                        |         |         |         |
| 1958   | 583,8  | 563,1    | 204,0   | 165,8   | 111,2      | 73,8    | 123,3        | 122,7 | 108,1                  | 126,8   | 37,3    | 74,0    |
| 1959   | 747,0  | 636,1    | 292,4   | 166,7   | 138,6      | 81,3    | 142,5        | 139,1 | 125,8                  | 157,9   | 47,7    | 91,1    |
| 1960   | 963,9  | 714,1    | 388,9   | 185,2   | 173,4      | 106,6   | 177,2        | 153,5 | 165,9                  | 164,4   | 58,5    | 104,5   |
| 1961   | 1 049,4                                      | 788,7    | 394,0   | 204,2   | 192,5      | 125,8   | 206,2        | 165,1 | 189,1                  | 181,9   | 67,5    | 111,6   |
| 1962   | 1 113,0                                      | 793,0    | 415,9   | 192,6   | 211,5      | 129,9   | 217,8        | 170,4 | 196,7                  | 190,1   | 71,0    | 109,9   |
| 1963   | 1 186,2                                      | 881,2    | 416,8   | 221,3   | 230,0      | 142,4   | 248,5        | 180,1 | 218,4                  | 215,0   | 72,5    | 122,5   |
| 1964   | 1 360,3                                      | 969,9    | 481,9   | 235,8   | 246,0      | 137,9   | 302,3        | 203,1 | 240,3                  | 242,2   | 89,9    | 151,0   |
| 1963 IV  | 343,8  | 243,4    | 118,0   | 59,2    | 67,3       | 41,7    | 74,7         | 49,5  | 61,1                   | 60,2    | 22,7    | 32,6    |
| 1964 I   | 336,9  | 235,5    | 126,7   | 60,7    | 61,0       | 36,2    | 66,7         | 44,4  | 59,3                   | 57,4    | 23,2    | 36,8    |
| II   | 329,8  | 232,2    | 118,3   | 59,6    | 61,3       | 37,3    | 67,6         | 39,6  | 59,5                   | 58,6    | 23,2    | 37,2    |
| III  | 303,9  | 241,2    | 101,9   | 53,3    | 55,5       | 27,9    | 74,6         | 62,1  | 54,8                   | 59,1    | 17,0    | 38,9    |
| IV   | 390,2  | 260,5    | 135,0   | 62,2    | 68,5       | 36,2    | 93,4         | 57,0  | 66,7                   | 67,1    | 26,5    | 38,1    |
| 1965 I   | 367,6  | 255,6    | 125,8   | 63,1    | 67,7       | 40,0    | 77,9         | 46,9  | 69,8                   | 63,1    | 26,5    | 42,5    |
| II   | 370,0  | 236,6    | 127,4   | 59,0    | 66,6       | 31,4    | 78,4         | 42,0  | 74,5                   | 65,3    | 23,1    | 38,9    |
| 1965 F   | 120,8  | 84,2     | 42,5    | 21,7    | 21,7       | 13,9    | 26,1         | 14,7  | 21,9                   | 18,7    | 8,5     | 15,2    |
| M  | 133,5  | 93,6     | 43,8    | 23,6    | 25,4       | 12,8    | 29,2         | 17,3  | 26,1                   | 24,4    | 9,0     | 15,5    |
| A  | 123,2  | 79,8     | 41,6    | 20,1    | 21,7       | 10,2    | 28,3         | 15,8  | 22,9                   | 20,1    | 8,6     | 13,6    |
| M  | 123,9  | 79,7     | 44,4    | 20,6    | 20,6       | 9,8     | 24,9         | 12,7  | 26,3                   | 23,6    | 7,7     | 13,1    |
| J  | 123,3  | 77,1     | 41,5    | 18,3    | 24,6       | 9,6     | 25,1         | 13,5  | 25,3                   | 21,6    | 6,8     | 12,2    |
| J  |  |          | 38,3    | 20,3    | 21,6       | 12,2    | 22,4         | 12,1  | 25,1                   | 22,6    |         |         |
| A  |  |          | 35,6    | 16,4    |            |         | 20,7         | 16,7  | 23,7                   | 21,2    |         |         |
| S  |  |          |         |         |            |         |              |       | 27,0                   | 22,3    |         |         |
| <b>7 : MASCHINEN UND FAHRZEUGE</b>             | <b>7 : MACHINES ET MATÉRIEL DE TRANSPORT</b> |          |         |         |            |         |              |       |                        |         |         |         |
| 1958   | 1 620,5                                      | 5 145,9  | 186,0   | 979,3   | 214,5      | 212,5   | 187,3        | 349,9 | 896,8                  | 3 059,8 | 135,9   | 544,4   |
| 1959   | 1 828,0                                      | 5 648,0  | 267,8   | 1 104,2 | 219,6      | 207,3   | 205,4        | 435,8 | 960,6                  | 3 322,2 | 174,5   | 578,4   |
| 1960   | 2 317,5                                      | 6 579,2  | 376,9   | 1 317,1 | 267,8      | 219,1   | 273,6        | 481,0 | 1 115,9                | 3 834,1 | 283,5   | 728,0   |
| 1961   | 3 074,1                                      | 7 159,0  | 522,2   | 1 259,4 | 349,8      | 244,4   | 338,7        | 514,1 | 1 491,6                | 4 253,3 | 371,8   | 887,8   |
| 1962   | 3 812,1                                      | 7 367,8  | 656,5   | 1 318,7 | 450,8      | 255,0   | 383,1        | 566,5 | 1 824,2                | 4 303,2 | 497,5   | 924,4   |
| 1963   | 4 667,4                                      | 7 760,0  | 749,6   | 1 409,8 | 578,2      | 258,6   | 501,5        | 542,6 | 2 292,4                | 4 524,8 | 545,8   | 1 024,2 |
| 1964   | 5 246,6                                      | 8 811,0  | 763,1   | 1 539,3 | 709,3      | 327,7   | 719,6        | 621,1 | 2 373,9                | 5 157,4 | 680,7   | 1 165,6 |
| 1963 IV  | 1 253,7                                      | 2 116,6  | 191,6   | 358,1   | 143,8      | 74,1    | 134,1        | 144,1 | 640,2                  | 1 254,1 | 144,0   | 286,1   |
| 1964 I   | 1 291,2                                      | 2 095,1  | 200,3   | 412,1   | 171,5      | 85,4    | 169,1        | 139,3 | 599,2                  | 1 199,1 | 151,0   | 259,1   |
| II   | 1 404,2                                      | 2 176,3  | 212,1   | 389,5   | 184,1      | 76,1    | 196,0        | 139,7 | 630,5                  | 1 265,7 | 181,5   | 305,3   |
| III  | 1 192,8                                      | 2 080,3  | 153,6   | 336,7   | 160,1      | 77,4    | 173,3        | 161,6 | 542,8                  | 1 218,0 | 163,0   | 286,5   |
| IV   | 1 357,4                                      | 2 455,6  | 197,1   | 401,1   | 193,6      | 88,6    | 181,2        | 180,4 | 601,4                  | 1 474,5 | 185,1   | 314,6   |
| 1965 I   | 1 426,8                                      | 2 342,2  | 214,0   | 388,6   | 216,3      | 102,1   | 180,0        | 151,9 | 631,0                  | 1 375,9 | 185,5   | 323,8   |
| II   | 1 502,2                                      | 2 462,5  | 242,7   | 450,4   | 234,3      | 89,6    | 168,7        | 168,8 | 633,7                  | 1 400,4 | 222,9   | 353,3   |
| 1965 F   | 467,1  | 730,1    | 71,1    | 125,4   | 66,3       | 29,9    | 59,9         | 50,3  | 200,5                  | 420,6   | 69,3    | 104,0   |
| M  | 541,8  | 910,2    | 86,7    | 157,8   | 90,6       | 35,5    | 56,2         | 54,5  | 236,0                  | 521,1   | 72,3    | 141,4   |
| A  | 479,7  | 800,7    | 78,2    | 152,8   | 76,0       | 31,2    | 54,3         | 48,9  | 197,7                  | 451,2   | 73,4    | 116,5   |
| M  | 513,1  | 871,2    | 84,8    | 157,4   | 77,1       | 25,9    | 55,3         | 61,3  | 222,7                  | 513,9   | 73,3    | 112,7   |
| J  | 505,4  | 787,6    | 79,7    | 140,1   | 81,2       | 32,5    | 59,1         | 58,6  | 213,2                  | 435,3   | 72,1    | 121,0   |
| J  |  |          | 82,7    | 143,0   | 78,4       | 31,7    | 49,7         | 69,9  | 206,0                  | 530,4   |         |         |
| A  |  |          | 53,4    | 114,4   |            |         | 35,0         | 46,3  | 151,3                  | 406,6   |         |         |
| S  |  |          |         |         |            |         |              |       | 196,7                  | 451,5   |         |         |
| <b>5,6,8 : ANDERE INDUSTRIELLE ERZEUGNISSE</b> | <b>5,6,8 : AUTRES PRODUITS INDUSTRIELS</b>   |          |         |         |            |         |              |       |                        |         |         |         |
| 1958   | 2 950,3                                      | 7 522,2  | 515,3   | 1 934,6 | 835,7      | 1 222,8 | 450,4        | 640,8 | 924,2                  | 2 894,6 | 224,7   | 829,4   |
| 1959   | 3 647,2                                      | 8 360,3  | 708,1   | 2 095,8 | 952,9      | 1 349,6 | 543,9        | 702,4 | 1 127,4                | 3 269,5 | 314,9   | 942,9   |
| 1960   | 4 740,7                                      | 9 495,9  | 933,6   | 2 432,3 | 1 241,6    | 1 393,2 | 624,8        | 736,3 | 1 495,8                | 3 689,3 | 444,9   | 1 244,8 |
| 1961   | 5 323,7                                      | 9 457,9  | 1 088,3 | 2 340,9 | 1 289,8    | 1 280,2 | 692,9        | 754,0 | 1 707,8                | 3 754,8 | 544,8   | 1 328,0 |
| 1962   | 5 923,2                                      | 9 444,6  | 1 199,3 | 2 225,8 | 1 484,8    | 1 280,6 | 746,1        | 751,9 | 1 853,1                | 3 757,6 | 639,9   | 1 428,7 |
| 1963   | 6 974,1                                      | 9 733,9  | 1 355,3 | 2 326,4 | 1 722,4    | 1 259,9 | 894,7        | 771,6 | 2 220,6                | 3 872,1 | 781,1   | 1 503,9 |
| 1964   | 8 380,9                                      | 10 955,7 | 1 561,7 | 2 609,8 | 2 103,5    | 1 394,2 | 1 107,6      | 882,5 | 2 568,0                | 4 294,4 | 1 040,1 | 1 774,8 |
| 1963 IV  | 1 918,2                                      | 2 644,0  | 373,2   | 630,1   | 477,1      | 339,0   | 246,3        | 204,4 | 610,0                  | 1 070,8 | 211,6   | 399,7   |
| 1964 I   | 2 010,2                                      | 2 572,1  | 382,7   | 622,9   | 497,1      | 350,4   | 258,4        | 215,4 | 641,2                  | 993,9   | 230,7   | 389,4   |
| II   | 2 089,2                                      | 2 698,9  | 396,6   | 653,3   | 526,2      | 350,6   | 267,0        | 218,1 | 655,2                  | 1 046,3 | 244,2   | 430,6   |
| III  | 2 010,8                                      | 2 680,6  | 358,9   | 596,5   | 500,4      | 331,3   | 270,2        | 212,5 | 600,8                  | 1 071,0 | 280,6   | 469,3   |
| IV   | 2 264,1                                      | 2 993,8  | 423,5   | 737,1   | 574,7      | 354,5   | 312,0        | 236,6 | 670,8                  | 1 183,1 | 284,5   | 485,5   |
| 1965 I   | 2 317,9                                      | 2 976,0  | 437,5   | 685,3   | 570,6      | 393,9   | 307,6        | 231,1 | 682,9                  | 1 174,3 | 319,4   | 491,4   |
| II   | 2 306,7                                      | 3 046,4  | 459,6   | 721,6   | 565,7      | 373,2   | 317,5        | 245,4 | 653,8                  | 1 180,1 | 310,0   | 526,2   |
| 1965 F   | 755,3  | 978,0    | 148,9   | 221,4   | 182,8      | 143,0   | 103,2        | 74,9  | 211,5                  | 373,8   | 108,9   | 164,8   |
| M  | 846,8  | 1 102,1  | 160,1   | 256,5   | 209,6      | 130,9   | 108,0        | 86,2  | 252,7                  | 446,4   | 116,4   | 182,0   |
| A  | 761,9  | 1 003,0  | 153,3   | 242,8   | 181,0      | 126,9   | 107,0        | 79,4  | 215,3                  | 376,3   | 105,3   | 177,6   |
| M  | 750,5  | 1 010,6  | 152,1   | 237,5   | 178,3      | 116,6   | 98,3         | 74,6  | 224,4                  | 414,6   | 97,4    | 167,4   |
| J  | 793,2  | 1 030,9  | 154,2   | 241,2   | 206,3      | 129,6   | 112,2        | 91,4  | 214,2                  | 389,2   | 106,4   | 179,4   |
| J  |  |          | 162,5   | 265,1   | 185,3      | 123,4   | 113,9        | 86,2  | 225,6                  | 424,7   |         |         |
| A  |  |          | 111,3   | 192,4   |            |         | 86,3         | 71,3  | 189,6                  | 397,0   |         |         |
| S  |  |          |         |         |            |         |              |       | 236,7                  | 422,0   |         |         |

10

Une ventilation des données ci-dessus par origine et destination est fournie dans les Tableaux trimestriels en fin de volume pour le dernier trimestre disponible (Voir table des matières).

a) A partir de mars 1961, nouveau taux de change pour les Pays-Bas et l'Allemagne (R.F.) ; voir en fin de volume.

| Zeitraum<br>Période                                | EWG-CEE |         | France  |       | Belg.-Lux. |  | Nederland a) |       | Deutschland<br>(BR) a) |         | Italia |       |
|--|---------|---------|---------|-------|------------|--|--------------|-------|------------------------|---------|--------|-------|
|  | intra   | extra   | intra   | extra | intra      | extra  | intra        | extra | intra                  | extra   | intra  | extra |
| <b>5 : CHEMISCHE ERZEUGNISSE</b>                   |         |         |         |       |            | <b>5 : PRODUITS CHIMIQUES</b>                      |              |       |                        |         |        |       |
| 1958   | 486,2   | 613,7   | 79,4    | 146,7 | 131,9      | 73,2   | 116,0        | 84,0  | 76,7                   | 195,5   | 82,2   | 114,3 |
| 1959   | 584,6   | 680,3   | 94,5    | 134,6 | 145,0      | 83,1   | 136,5        | 107,2 | 104,6                  | 230,1   | 104,1  | 125,3 |
| 1960   | 745,6   | 906,7   | 129,2   | 174,6 | 162,1      | 93,5   | 167,6        | 132,1 | 144,2                  | 311,7   | 142,6  | 194,8 |
| 1961   | 840,0   | 909,3   | 163,7   | 204,9 | 180,9      | 82,5   | 180,5        | 125,3 | 156,1                  | 293,6   | 158,8  | 203,0 |
| 1962   | 947,2   | 946,5   | 205,6   | 213,4 | 192,4      | 85,9   | 184,3        | 136,9 | 179,5                  | 307,9   | 185,4  | 202,4 |
| 1963   | 1 130,9 | 1 069,8 | 263,4   | 257,8 | 222,1      | 96,8   | 213,7        | 152,9 | 211,7                  | 349,7   | 220,4  | 212,5 |
| 1964   | 1 374,5 | 1 207,9 | 327,6   | 301,7 | 263,7      | 108,8  | 264,7        | 182,2 | 273,0                  | 399,6   | 245,5  | 215,6 |
| 1963 IV  | 304,2   | 294,9   | 72,7    | 73,9  | 58,5       | 24,6   | 56,5         | 42,4  | 55,6                   | 95,7    | 60,8   | 58,1  |
| 1964 I   | 332,5   | 292,0   | 77,4    | 77,6  | 67,9       | 28,2   | 61,3         | 42,5  | 59,1                   | 86,9    | 66,7   | 56,8  |
| II   | 349,1   | 302,5   | 83,4    | 76,3  | 68,0       | 26,1   | 68,9         | 42,6  | 64,4                   | 99,8    | 64,3   | 57,7  |
| III  | 326,2   | 288,8   | 75,8    | 68,1  | 59,0       | 24,4   | 66,2         | 47,4  | 69,5                   | 99,4    | 55,7   | 49,4  |
| IV   | 366,5   | 325,6   | 90,9    | 79,7  | 68,3       | 30,0   | 68,3         | 49,8  | 80,0                   | 113,4   | 58,7   | 51,6  |
| 1965 I   | 394,4   | 312,0   | 94,1    | 77,6  | 77,7       | 29,2   | 72,4         | 47,8  | 85,8                   | 106,9   | 64,3   | 50,6  |
| II   | 405,0   | 339,4   | 93,9    | 87,9  | 75,3       | 32,3   | 74,7         | 52,2  | 94,5                   | 112,1   | 66,5   | 54,9  |
| 1965 F   | 126,9   | 95,9    | 31,0    | 24,6  | 25,3       | 8,4  | 23,5         | 14,8  | 27,2                   | 32,4    | 20,0   | 15,7  |
| M  | 143,2   | 113,7   | 32,6    | 29,8  | 28,0       | 11,1   | 25,5         | 17,2  | 32,0                   | 38,1    | 25,1   | 17,4  |
| A  | 135,4   | 115,4   | 30,9    | 31,1  | 26,8       | 11,3   | 25,3         | 18,8  | 29,5                   | 36,2    | 22,9   | 18,0  |
| M  | 134,5   | 112,8   | 31,4    | 28,8  | 24,2       | 10,2   | 24,9         | 16,4  | 32,5                   | 38,1    | 21,4   | 19,3  |
| J  | 135,1   | 111,0   | 31,6    | 27,9  | 24,0       | 10,7   | 24,5         | 17,0  | 32,6                   | 37,8    | 22,4   | 17,7  |
| J  |         |         | 31,9    | 28,0  | 20,1       | 10,3   | 27,9         | 21,6  | 32,6                   | 39,6    |        |       |
| A  |         |         | 23,5    | 21,7  |            |  | 19,8         | 16,1  | 29,5                   | 41,1    |        |       |
| S  |         |         |         |       |            |  |              |       | 32,0                   | 37,9    |        |       |
| <b>6 : BEARB. WAREN, NACH BESCHAFFENH. GEGLIED</b> |         |         |         |       |            | <b>6 : ARTICLES MANUFACT. CLASSÉS PAR MATIÈRES</b> |              |       |                        |         |        |       |
| 1958   | 1 974,7 | 2 020,7 | 330,1   | 343,6 | 302,4      | 369,1  | 528,7        | 246,0 | 647,4                  | 829,1   | 166,0  | 232,9 |
| 1959   | 2 426,7 | 2 265,8 | 364,3   | 293,7 | 349,9      | 461,9  | 639,5        | 278,0 | 850,2                  | 975,7   | 222,8  | 256,5 |
| 1960   | 3 218,0 | 2 997,5 | 616,5   | 422,2 | 433,8      | 524,8  | 759,0        | 288,2 | 1 063,9                | 1 322,6 | 344,6  | 439,7 |
| 1961   | 3 570,6 | 3 088,6 | 660,3   | 420,3 | 489,2      | 520,0  | 842,3        | 302,6 | 1 147,9                | 1 356,1 | 430,9  | 489,7 |
| 1962   | 3 926,7 | 3 271,5 | 756,9   | 470,8 | 521,5      | 552,5  | 832,4        | 287,0 | 1 285,6                | 1 399,3 | 530,2  | 561,9 |
| 1963   | 4 462,7 | 3 600,4 | 907,5   | 553,5 | 616,7      | 594,6  | 914,2        | 339,4 | 1 363,6                | 1 445,1 | 660,6  | 667,7 |
| 1964   | 5 346,0 | 4 028,0 | 1 130,8 | 666,6 | 742,9      | 686,9  | 1 167,2      | 394,6 | 1 738,0                | 1 676,7 | 567,1  | 603,2 |
| 1963 IV  | 1 199,7 | 958,7   | 250,8   | 155,6 | 170,5      | 155,9  | 252,9        | 91,9  | 355,5                  | 382,5   | 170,0  | 172,9 |
| 1964 I   | 1 283,7 | 957,8   | 281,4   | 163,5 | 187,3      | 161,1  | 280,0        | 96,0  | 352,3                  | 365,6   | 182,7  | 171,6 |
| II   | 1 350,6 | 1 039,1 | 294,9   | 182,4 | 188,8      | 179,9  | 297,1        | 100,1 | 418,4                  | 409,9   | 151,4  | 166,7 |
| III  | 1 276,7 | 973,8   | 263,6   | 148,7 | 171,2      | 166,2  | 276,8        | 96,1  | 453,4                  | 431,5   | 111,7  | 131,4 |
| IV   | 1 434,7 | 1 053,1 | 290,9   | 172,0 | 195,2      | 175,1  | 313,3        | 102,5 | 514,0                  | 469,7   | 121,3  | 133,5 |
| 1965 I   | 1 419,8 | 1 050,0 | 284,9   | 168,6 | 192,4      | 169,6  | 313,6        | 98,2  | 505,2                  | 470,7   | 123,7  | 142,9 |
| II   | 1 440,3 | 1 113,3 | 284,5   | 184,0 | 199,0      | 179,7  | 302,8        | 105,3 | 540,4                  | 504,7   | 113,5  | 139,5 |
| 1965 F   | 466,3   | 320,0   | 96,3    | 48,8  | 63,0       | 57,3   | 102,1        | 30,2  | 162,4                  | 138,8   | 42,5   | 44,9  |
| M  | 515,7   | 380,3   | 102,5   | 67,0  | 70,4       | 61,4   | 112,7        | 34,8  | 186,0                  | 164,2   | 44,1   | 52,9  |
| A  | 477,7   | 379,3   | 96,2    | 61,3  | 67,0       | 65,9   | 103,1        | 35,5  | 172,7                  | 166,6   | 38,7   | 50,0  |
| M  | 474,8   | 353,8   | 94,4    | 57,1  | 64,8       | 54,9   | 94,8         | 33,7  | 183,4                  | 164,9   | 37,4   | 43,1  |
| J  | 486,5   | 379,5   | 93,8    | 65,6  | 65,9       | 58,2   | 104,9        | 36,1  | 184,4                  | 173,2   | 37,5   | 46,4  |
| J  |         |         | 93,4    | 53,1  | 57,8       | 59,2   | 106,5        | 35,6  | 195,7                  | 171,4   |        |       |
| A  |         |         | 71,2    | 42,2  |            |  | 84,7         | 27,5  | 158,0                  | 145,3   |        |       |
| S  |         |         |         |       |            |  |              |       | 179,4                  | 163,5   |        |       |
| <b>8 : VERSCHIEDENE BEARBEITETE WAREN</b>          |         |         |         |       |            | <b>8 : ARTICLES MANUFACTURÉS DIVERS</b>            |              |       |                        |         |        |       |
| 1958   | 483,1   | 439,2   | 59,4    | 50,4  | 124,2      | 48,9   | 129,4        | 57,7  | 128,7                  | 240,9   | 41,4   | 41,4  |
| 1959   | 570,2   | 605,4   | 68,4    | 47,8  | 140,1      | 52,5   | 143,3        | 67,1  | 167,4                  | 390,3   | 51,1   | 47,8  |
| 1960   | 758,7   | 666,4   | 94,8    | 64,0  | 163,9      | 52,5   | 175,6        | 78,7  | 255,1                  | 405,1   | 69,3   | 66,0  |
| 1961   | 859,8   | 568,9   | 139,6   | 91,5  | 182,3      | 58,7   | 231,0        | 93,9  | 231,8                  | 247,9   | 75,2   | 76,9  |
| 1962   | 1 047,7 | 698,2   | 205,0   | 130,7 | 200,5      | 67,2   | 260,3        | 101,2 | 286,4                  | 303,5   | 95,6   | 95,6  |
| 1963   | 1 309,2 | 834,9   | 287,3   | 167,2 | 241,1      | 71,6   | 312,3        | 115,8 | 335,1                  | 354,7   | 133,4  | 125,5 |
| 1964   | 1 607,8 | 1 015,2 | 360,4   | 216,1 | 293,2      | 84,2   | 404,4        | 146,9 | 406,8                  | 439,2   | 143,0  | 128,8 |
| 1963 IV  | 380,2   | 243,1   | 87,4    | 49,2  | 68,0       | 19,7   | 89,1         | 31,7  | 97,8                   | 105,5   | 37,8   | 37,0  |
| 1964 I   | 387,0   | 228,4   | 85,6    | 49,9  | 72,0       | 19,6   | 93,7         | 35,2  | 95,9                   | 92,4    | 38,8   | 31,3  |
| II   | 381,5   | 249,6   | 83,8    | 57,3  | 68,3       | 20,1   | 97,8         | 35,3  | 89,9                   | 103,5   | 36,6   | 33,4  |
| III  | 408,6   | 258,0   | 83,4    | 49,5  | 73,6       | 21,1   | 107,7        | 37,9  | 106,0                  | 117,9   | 32,9   | 31,6  |
| IV   | 429,0   | 278,3   | 95,5    | 59,4  | 77,4       | 22,5   | 105,2        | 38,5  | 115,0                  | 125,5   | 34,6   | 32,5  |
| 1965 I   | 458,0   | 260,4   | 93,1    | 52,2  | 79,7       | 20,6   | 116,9        | 39,2  | 133,5                  | 121,1   | 34,9   | 27,4  |
| II   | 433,2   | 284,1   | 95,0    | 62,4  | 77,5       | 23,7   | 109,5        | 43,6  | 119,3                  | 125,8   | 31,9   | 28,6  |
| 1965 F   | 157,7   | 80,8    | 31,4    | 14,9  | 27,5       | 6,1  | 39,3         | 11,9  | 46,4                   | 38,3    | 13,1   | 9,6   |
| M  | 178,5   | 104,8   | 36,7    | 21,6  | 31,3       | 9,0  | 45,3         | 15,9  | 52,9                   | 48,5    | 12,4   | 9,8   |
| A  | 157,6   | 98,3    | 33,1    | 20,1  | 29,2       | 8,2  | 40,6         | 15,2  | 43,0                   | 44,8    | 11,6   | 10,1  |
| M  | 137,6   | 94,5    | 30,9    | 21,6  | 23,5       | 7,5  | 34,5         | 14,3  | 38,5                   | 41,2    | 10,3   | 9,9   |
| J  | 137,5   | 91,1    | 31,0    | 20,7  | 24,3       | 7,9  | 34,4         | 14,1  | 37,8                   | 39,8    | 10,0   | 8,6   |
| J  |         |         | 33,0    | 18,7  | 24,5       | 7,3  | 36,3         | 15,7  | 47,4                   | 47,0    |        |       |
| A  |         |         | 27,7    | 14,3  |            |  | 36,0         | 13,9  | 48,6                   | 45,4    |        |       |
| S  |         |         |         |       |            |  |              |       | 56,4                   | 57,7    |        |       |

In den « Vierteljahresübersichten » am Ende dieses Bandes werden die vorstehenden Angaben jeweils für das letztverfügbare Vierteljahr unterteilt nach Ursprung und Bestimmung ausgewiesen (siehe Inhaltsverzeichnis).

a) Ab März 1961 : neuer Umrechnungs-Kurs zum Dollar für die Niederlande und Deutschland (B.R.) - siehe am Ende dieses Heftes.

**TAB. 10**  
**export**

ÉVOLUTION DU COMMERCE DE LA CEE  
par classes de produits

Mio \$

| Zeitraum<br>Période                                 | EWG-CEE |         | France  |         | Belg.-Lux. |  | Nederland a) |       | Deutschland<br>(BR) a) |         | Italia |       |
|---|---------|---------|---------|---------|------------|--|--------------|-------|------------------------|---------|--------|-------|
|   | intra   | extra   | intra   | extra   | intra      | extra  | intra        | extra | intra                  | extra   | intra  | extra |
| <b>5 : CHEMISCHE ERZEUGNISSE</b>                    |         |         |         |         |            | <b>5 : PRODUITS CHIMIQUES</b>                      |              |       |                        |         |        |       |
| 1958  | 467,9   | 1 574,1 | 69,2    | 359,8   | 65,1       | 166,3  | 81,5         | 191,0 | 221,3                  | 719,1   | 30,7   | 137,8 |
| 1959  | 574,2   | 1 786,4 | 90,1    | 381,8   | 73,6       | 184,5  | 101,6        | 217,1 | 272,3                  | 832,5   | 36,5   | 170,4 |
| 1960  | 708,0   | 1 998,4 | 127,5   | 466,1   | 87,9       | 165,3  | 109,9        | 226,7 | 328,0                  | 933,1   | 54,7   | 207,1 |
| 1961  | 807,4   | 2 156,8 | 151,2   | 481,8   | 91,4       | 157,8  | 131,3        | 246,2 | 360,4                  | 1 023,3 | 73,1   | 248,2 |
| 1962  | 914,3   | 2 201,0 | 177,3   | 477,5   | 106,6      | 144,4  | 147,2        | 260,5 | 397,2                  | 1 047,5 | 86,0   | 271,2 |
| 1963  | 1 100,9 | 2 421,8 | 220,3   | 536,0   | 139,4      | 148,0  | 173,7        | 273,8 | 472,3                  | 1 174,1 | 95,2   | 289,9 |
| 1964  | 1 334,2 | 2 774,2 | 270,6   | 609,0   | 169,2      | 148,0  | 212,7        | 323,0 | 545,8                  | 1 340,7 | 135,8  | 353,3 |
| 1963 IV   | 299,2   | 639,0   | 62,9    | 140,6   | 38,4       | 41,4   | 46,3         | 70,6  | 125,7                  | 316,4   | 25,7   | 70,2  |
| 1964 I  | 318,5   | 658,7   | 66,3    | 147,8   | 37,6       | 37,0   | 49,4         | 80,2  | 136,3                  | 314,4   | 28,9   | 79,3  |
| II  | 338,5   | 708,0   | 67,9    | 156,3   | 43,5       | 37,5   | 52,3         | 80,9  | 142,7                  | 340,4   | 32,0   | 92,9  |
| III   | 314,3   | 677,0   | 62,4    | 143,7   | 39,4       | 36,6   | 50,9         | 77,0  | 126,0                  | 328,2   | 35,6   | 91,5  |
| IV  | 362,0   | 729,4   | 74,1    | 161,2   | 48,1       | 36,5   | 60,1         | 84,9  | 140,8                  | 357,8   | 39,2   | 89,6  |
| 1965 I  | 382,8   | 778,8   | 75,2    | 166,8   | 51,6       | 44,5   | 65,5         | 90,1  | 149,4                  | 368,8   | 41,1   | 108,5 |
| II  | 398,1   | 790,2   | 80,0    | 176,0   | 51,6       | 41,0   | 71,9         | 93,4  | 151,5                  | 361,6   | 43,0   | 118,2 |
| 1965 F  | 122,0   | 258,1   | 25,1    | 54,7    | 16,4       | 13,8   | 22,0         | 29,7  | 45,6                   | 122,0   | 13,0   | 38,0  |
| M   | 138,6   | 283,2   | 27,9    | 61,9    | 19,2       | 14,7   | 22,5         | 33,2  | 53,9                   | 134,1   | 15,2   | 39,3  |
| A   | 131,1   | 259,7   | 26,8    | 60,5    | 16,2       | 13,4   | 24,0         | 30,6  | 49,2                   | 115,2   | 14,9   | 40,0  |
| M   | 133,3   | 262,2   | 28,1    | 58,7    | 16,8       | 12,6   | 22,2         | 29,1  | 52,8                   | 125,2   | 13,4   | 36,7  |
| J   | 133,3   | 267,4   | 25,1    | 56,8    | 18,7       | 15,0   | 25,7         | 33,7  | 49,5                   | 121,3   | 14,3   | 40,6  |
| J   |         |         | 27,5    | 60,5    | 17,5       | 13,5   | 24,7         | 32,4  | 51,2                   | 127,0   |        |       |
| A   |         |         | 22,0    | 51,1    |            |  | 19,4         | 27,7  | 41,0                   | 120,3   |        |       |
| S   |         |         |         |         |            |  |              |       | 49,4                   | 120,2   |        |       |
| <b>6 : BEARB. WAREN, NACH BESCHAFFENH. GEGLIED.</b> |         |         |         |         |            | <b>6 : ARTICLES MANUFACT. CLASSÉS PAR MATIÈRES</b> |              |       |                        |         |        |       |
| 1958  | 2 008,3 | 4 771,6 | 386,7   | 1 246,4 | 686,1      | 997,4  | 288,2        | 384,5 | 522,7                  | 1 609,8 | 124,6  | 533,4 |
| 1959  | 2 504,6 | 5 195,8 | 537,1   | 1 327,9 | 787,0      | 1 096,9  | 346,2        | 410,4 | 658,2                  | 1 796,4 | 173,0  | 564,2 |
| 1960  | 3 309,4 | 5 849,8 | 694,1   | 1 506,4 | 1 037,5    | 1 159,6  | 410,6        | 426,6 | 931,6                  | 2 026,8 | 235,6  | 730,4 |
| 1961  | 3 609,9 | 5 570,1 | 795,2   | 1 409,9 | 1 048,4    | 1 044,0  | 431,7        | 412,9 | 1 075,2                | 1 984,6 | 259,4  | 718,8 |
| 1962  | 3 929,0 | 5 393,7 | 848,6   | 1 281,9 | 1 194,7    | 1 044,4  | 454,5        | 384,2 | 1 138,9                | 1 951,0 | 292,3  | 732,1 |
| 1963  | 4 469,1 | 5 303,3 | 923,1   | 1 295,5 | 1 357,5    | 1 013,3  | 551,1        | 386,9 | 1 291,4                | 1 871,3 | 345,9  | 736,3 |
| 1964  | 5 367,4 | 5 905,9 | 1 044,0 | 1 443,6 | 1 641,6    | 1 123,3  | 690,9        | 430,8 | 1 502,2                | 2 033,8 | 488,7  | 874,3 |
| 1963 IV   | 1 227,5 | 1 446,9 | 247,1   | 353,6   | 371,0      | 270,9  | 151,5        | 103,8 | 366,1                  | 521,6   | 91,9   | 197,1 |
| 1964 I  | 1 280,5 | 1 397,7 | 255,1   | 338,7   | 389,1      | 285,5  | 160,9        | 105,4 | 380,4                  | 478,2   | 95,0   | 189,8 |
| II  | 1 351,9 | 1 450,7 | 269,1   | 362,7   | 411,8      | 285,2  | 168,5        | 106,7 | 384,8                  | 490,7   | 117,6  | 205,4 |
| III   | 1 271,5 | 1 418,9 | 236,3   | 322,6   | 391,8      | 265,5  | 167,6        | 101,7 | 343,9                  | 500,2   | 131,9  | 228,9 |
| IV  | 1 460,3 | 1 636,9 | 283,5   | 419,6   | 446,2      | 286,6  | 193,9        | 117,0 | 393,1                  | 564,8   | 144,2  | 250,2 |
| 1965 I  | 1 458,7 | 1 641,1 | 289,9   | 387,1   | 438,6      | 316,9  | 185,1        | 109,7 | 396,3                  | 578,2   | 148,9  | 249,2 |
| II  | 1 465,2 | 1 682,2 | 312,1   | 406,9   | 431,7      | 304,0  | 188,8        | 119,4 | 368,0                  | 579,5   | 164,7  | 272,3 |
| 1965 F  | 471,7   | 537,1   | 98,3    | 123,6   | 141,0      | 119,0  | 61,0         | 35,1  | 121,4                  | 178,5   | 50,1   | 81,1  |
| M   | 527,5   | 608,4   | 104,4   | 145,5   | 158,7      | 104,7  | 65,1         | 41,0  | 145,6                  | 223,1   | 53,7   | 94,2  |
| A   | 476,4   | 553,0   | 102,0   | 135,4   | 137,9      | 104,8  | 63,2         | 37,6  | 120,7                  | 182,9   | 52,7   | 92,4  |
| M   | 474,9   | 559,3   | 103,1   | 133,4   | 134,9      | 95,3   | 58,5         | 36,3  | 125,1                  | 205,1   | 53,4   | 89,2  |
| J   | 513,3   | 569,1   | 107,0   | 138,1   | 158,9      | 103,9  | 67,1         | 45,6  | 122,2                  | 191,4   | 58,1   | 90,1  |
| J   |         |         | 106,8   | 148,0   | 142,0      | 100,2  | 69,2         | 41,4  | 128,4                  | 208,4   |        |       |
| A   |         |         | 71,3    | 102,2   |            |  | 50,0         | 33,4  | 109,4                  | 198,1   |        |       |
| S   |         |         |         |         |            |  |              |       | 133,3                  | 208,0   |        |       |
| <b>8 : VERSCHIEDENE BEARBEITETE WAREN</b>           |         |         |         |         |            | <b>8 : ARTICLES MANUFACTURÉS DIVERS</b>            |              |       |                        |         |        |       |
| 1958  | 474,2   | 1 176,6 | 59,4    | 328,4   | 84,5       | 59,2   | 80,7         | 65,2  | 180,1                  | 565,7   | 69,5   | 158,1 |
| 1959  | 571,4   | 1 378,2 | 80,9    | 386,2   | 92,4       | 68,2   | 96,1         | 74,9  | 196,8                  | 640,6   | 105,4  | 208,3 |
| 1960  | 723,3   | 1 647,7 | 112,1   | 459,8   | 116,1      | 68,3   | 104,3        | 82,9  | 236,1                  | 729,4   | 154,6  | 307,3 |
| 1961  | 906,4   | 1 731,0 | 141,9   | 449,2   | 150,1      | 79,0   | 130,0        | 94,9  | 272,1                  | 746,9   | 212,3  | 361,0 |
| 1962  | 1 079,9 | 1 849,9 | 173,3   | 466,3   | 183,5      | 91,9   | 144,4        | 107,2 | 317,1                  | 759,2   | 261,5  | 425,3 |
| 1963  | 1 404,2 | 2 008,8 | 212,0   | 494,9   | 225,5      | 98,6   | 169,9        | 110,9 | 456,9                  | 826,8   | 340,0  | 477,7 |
| 1964  | 1 679,2 | 2 275,7 | 246,9   | 557,2   | 292,7      | 122,9  | 204,1        | 128,7 | 520,0                  | 919,8   | 415,5  | 547,1 |
| 1963 IV   | 391,4   | 558,1   | 63,1    | 135,8   | 67,6       | 26,9   | 48,5         | 30,2  | 118,2                  | 232,7   | 94,0   | 132,4 |
| 1964 I  | 411,2   | 515,8   | 61,2    | 136,4   | 70,4       | 27,9   | 48,1         | 29,8  | 124,6                  | 201,4   | 106,9  | 120,3 |
| II  | 398,8   | 540,2   | 59,6    | 134,3   | 70,9       | 27,9   | 46,2         | 30,5  | 127,7                  | 215,2   | 94,5   | 132,3 |
| III   | 425,0   | 584,7   | 60,2    | 130,2   | 69,2       | 29,2   | 51,8         | 33,7  | 130,8                  | 242,7   | 113,0  | 148,9 |
| IV  | 441,6   | 627,4   | 65,9    | 156,3   | 80,3       | 31,4   | 58,1         | 34,6  | 136,9                  | 260,5   | 101,1  | 145,7 |
| 1965 I  | 476,4   | 556,1   | 72,4    | 131,5   | 80,4       | 32,5   | 57,0         | 31,2  | 137,2                  | 227,2   | 129,4  | 133,6 |
| II  | 443,3   | 574,0   | 67,5    | 138,6   | 82,3       | 28,1   | 56,8         | 32,6  | 134,3                  | 239,0   | 102,4  | 135,7 |
| 1965 F  | 161,6   | 182,7   | 25,5    | 43,1    | 25,4       | 10,2   | 20,3         | 10,2  | 44,5                   | 73,4    | 45,8   | 45,7  |
| M   | 180,6   | 210,4   | 27,8    | 49,1    | 31,8       | 11,4   | 20,4         | 12,1  | 53,2                   | 89,2    | 47,4   | 48,6  |
| A   | 154,3   | 190,3   | 24,4    | 46,8    | 27,0       | 8,8  | 19,8         | 11,2  | 45,4                   | 78,2    | 37,8   | 45,3  |
| M   | 142,3   | 189,1   | 21,0    | 45,4    | 26,6       | 8,7  | 17,6         | 9,1   | 46,5                   | 84,3    | 30,5   | 41,6  |
| J   | 146,6   | 194,5   | 22,1    | 46,3    | 28,7       | 10,7   | 19,4         | 12,2  | 42,4                   | 76,5    | 34,0   | 48,7  |
| J   |         |         | 28,1    | 56,6    | 25,9       | 9,8  | 20,0         | 12,3  | 46,0                   | 89,3    |        |       |
| A   |         |         | 18,0    | 39,2    |            |  | 16,9         | 10,3  | 39,2                   | 78,6    |        |       |
| S   |         |         |         |         |            |  |              |       | 54,1                   | 93,9    |        |       |

a) Une ventilation des données ci-dessus par origine et destination est fournie dans les Tableaux trimestriels en fin de volume pour le dernier trimestre disponible.  
(Voir table des matières).

A partir de mars 1961, nouveau taux de change pour les Pays-Bas et l'Allemagne (R.F.) : voir en fin de volume.

DER HANDEL DER EWG  
nach Waren

TAB. 11

import

| Waren - Produits                                    | Monat<br>Mois<br>1965 | EWG - CEE |       | France |       | Belg. - Lux. |       | Nederland |        | Deutschland<br>(BR) |        | Italia |       |
|---|-----------------------|-----------|-------|--------|-------|--------------|-------|-----------|--------|---------------------|--------|--------|-------|
|   |                       | intra     | extra | intra  | extra | intra        | extra | intra     | extra  | intra               | extra  | intra  | extra |
| 001<br>Lebende Tiere                                | 1000 \$               | JUL       |       | 2720   | 1591  | 560          | 1204  | 25        | 2189   | 567                 | 12737  |        |       |
|   |                       | AOU       |       | 3268   | 1398  |              |       | 272       | 2195   | 1053                | 14859  |        |       |
|   | Tonnen                | JUL       |       | 4357   | 3601  | 875          | 2670  | 35        | 4740   | 792                 | 25124  |        |       |
|   |                       | AOU       |       | 5371   | 3452  |              |       | 218       | 4686   | 1418                | 30058  |        |       |
| 011<br>Fleisch, frisch, gekühlt und gefroren        | 1000 \$               | JUL       |       | 6559   | 8343  | 1631         | 2751  | 271       | 3615   | 14985               | 9251   |        |       |
|   |                       | AOU       |       | 6326   | 7029  |              |       | 153       | 2540   | 15798               | 9864   |        |       |
|   | Tonnen                | JUL       |       | 6844   | 10058 | 2217         | 4253  | 505       | 5644   | 19857               | 14533  |        |       |
|   |                       | AOU       |       | 7068   | 8510  |              |       | 280       | 4287   | 20858               | 15890  |        |       |
| 012<br>Fleisch getrocknet, gesalzen oder geräuchert | 1000 \$               | JUL       |       | 373    | 5     | 40           | 88    | 140       | 171    | 161                 | 43     |        |       |
|   |                       | AOU       |       | 388    | 3     |              |       | 130       | 186    | 196                 | 18     |        |       |
|   | Tonnen                | JUL       |       | 123    | 2     | 14           | 119   | 104       | 233    | 149                 | 32     |        |       |
|   |                       | AOU       |       | 129    | 1     |              |       | 93        | 243    | 186                 | 12     |        |       |
| 013<br>Fleischzubereitungen und Fleischkonserven    | 1000 \$               | JUL       |       | 676    | 429   | 388          | 48    | 525       | 349    | 1221                | 2871   |        |       |
|   |                       | AOU       |       | 574    | 435   |              |       | 414       | 423    | 952                 | 3123   |        |       |
|   | Tonnen                | JUL       |       | 432    | 362   | 343          | 64    | 433       | 287    | 1206                | 2821   |        |       |
|   |                       | AOU       |       | 369    | 429   |              |       | 387       | 313    | 850                 | 2510   |        |       |
| 022<br>Milch und Rahm                               | 1000 \$               | JUL       |       | 23     | 248   | 969          | 92    | 899       | 1496   | 2354                | 405    |        |       |
|   |                       | AOU       |       | 166    | 263   |              |       | 546       | 3590   | 2126                | 242    |        |       |
|   | Tonnen                | JUL       |       | 29     | 212   | 2746         | 83    | 4473      | 4943   | 10750               | 662    |        |       |
|   |                       | AOU       |       | 742    | 215   |              |       | 3193      | 11899  | 8569                | 542    |        |       |
| 023<br>Butter                                       | 1000 \$               | JUL       |       | 632    | 1080  | 55           | 85    |           |        | 598                 | 172    |        |       |
|   |                       | AOU       |       | 344    | 499   |              |       |           |        | 674                 | 211    |        |       |
|   | Tonnen                | JUL       |       | 407    | 1039  | 58           | 108   |           |        | 389                 | 202    |        |       |
|   |                       | AOU       |       | 227    | 472   |              |       |           |        | 449                 | 241    |        |       |
| 024<br>Käse und Quark                               | 1000 \$               | JUL       |       | 1519   | 944   | 2034         | 368   | 333       | 204    | 4863                | 2717   |        |       |
|   |                       | AOU       |       | 1905   | 781   |              |       | 399       | 40     | 5069                | 3118   |        |       |
|   | Tonnen                | JUL       |       | 1248   | 799   | 2123         | 351   | 440       | 338    | 6295                | 3643   |        |       |
|   |                       | AOU       |       | 1662   | 671   |              |       | 488       | 38     | 6311                | 4269   |        |       |
| 025<br>Vogeleier                                    | 1000 \$               | JUL       |       | 394    | 4     | 18           | 9     | 24        | 17     | 4202                | 1366   |        |       |
|   |                       | AOU       |       | 174    | 3     |              |       | 12        | 74     | 3907                | 2977   |        |       |
|   | Tonnen                | JUL       |       | 629    | 3     | 16           | 16    | 45        | 62     | 5921                | 2545   |        |       |
|   |                       | AOU       |       | 248    | 5     |              |       | 17        | 288    | 4611                | 3551   |        |       |
| 031<br>Fisch, frisch oder einfach haltbar gemacht   | 1000 \$               | JUL       |       | 1745   | 3739  | 992          | 783   | 277       | 832    | 812                 | 3685   |        |       |
|   |                       | AOU       |       | 1463   | 2386  |              |       | 231       | 574    | 936                 | 4181   |        |       |
|   | Tonnen                | JUL       |       | 3088   | 4255  | 4164         | 1434  | 516       | 1140   | 2551                | 11357  |        |       |
|   |                       | AOU       |       | 3131   | 2397  |              |       | 574       | 853    | 3403                | 13314  |        |       |
| 032<br>Fischzubereitungen und Fischkonserven        | 1000 \$               | JUL       |       | 91     | 3243  | 469          | 894   | 95        | 416    | 39                  | 2080   |        |       |
|   |                       | AOU       |       | 149    | 3305  |              |       | 80        | 473    | 54                  | 2042   |        |       |
|   | Tonnen                | JUL       |       | 113    | 3750  | 325          | 1310  | 48        | 381    | 70                  | 2405   |        |       |
|   |                       | AOU       |       | 318    | 2686  |              |       | 41        | 400    | 95                  | 2336   |        |       |
| 041<br>Weizen und Mengkorn                          | 1000 \$               | JUL       |       |        | 1329  |              | 5062  | 1146      | 3123   | 764                 | 5610   |        |       |
|   |                       | AOU       |       |        | 1000  |              |       | 766       | 4608   | 746                 | 5623   |        |       |
|   | 1000 Tonnen           | JUL       |       |        | 19    |              | 66    | 11        | 47     | 7                   | 83     |        |       |
|   |                       | AOU       |       |        | 14    |              |       | 8         | 70     | 7                   | 79     |        |       |
| 042<br>Reis   | 1000 \$               | JUL       |       | 307    | 586   | 238          | 174   | 238       | 533    | 922                 | 1456   |        |       |
|   |                       | AOU       |       | 264    | 366   |              |       | 149       | 437    | 1433                | 2134   |        |       |
|   | Tonnen                | JUL       |       | 1762   | 4590  | 1397         | 1401  | 1486      | 4292   | 5451                | 13164  |        |       |
|   |                       | AOU       |       | 1650   | 3246  |              |       | 995       | 3336   | 8607                | 19774  |        |       |
| 043<br>Gerste                                       | 1000 \$               | JUL       |       |        |       | 467          | 1219  | 384       | 861    | 4478                | 3597   |        |       |
|   |                       | AOU       |       |        |       |              |       | 490       | 1533   | 2628                | 3893   |        |       |
|   | Tonnen                | JUL       |       |        |       | 5515         | 18121 | 4435      | 13764  | 56571               | 55465  |        |       |
|   |                       | AOU       |       |        |       |              |       | 6037      | 24563  | 31092               | 60060  |        |       |
| 044<br>Mais   | 1000 \$               | JUL       |       | 1483   | 2878  |              | 6082  |           | 11946  | 8351                | 10364  |        |       |
|   |                       | AOU       |       | 1394   | 2016  |              |       |           | 12241  | 10098               | 9934   |        |       |
|   | Tonnen                | JUL       |       | 17342  | 42611 | 5            | 91838 |           | 187446 | 90972               | 160562 |        |       |
|   |                       | AOU       |       | 16869  | 30529 |              |       |           | 194560 | 108975              | 152977 |        |       |
| 045<br>Anderes Getreide                             | 1000 \$               | JUL       |       | 10     | 493   | 40           | 5390  | 3         | 6283   | 445                 | 7056   |        |       |
|   |                       | AOU       |       | 5      | 494   |              |       | 3         | 3142   | 218                 | 6495   |        |       |
|   | Tonnen                | JUL       |       | 109    | 7333  | 473          | 92803 | 15        | 114161 | 4452                | 116537 |        |       |
|   |                       | AOU       |       | 25     | 7896  |              |       | 23        | 55373  | 2181                | 113514 |        |       |
| 046<br>Grieß und Mehl aus Weizen                    | 1000 \$               | JUL       |       | 2      | 209   | 3            | 1     | 1         | 163    | 167                 | 1      |        |       |
|   |                       | AOU       |       | 7      | 63    |              |       | 1         | 81     | 183                 | 1      |        |       |
|   | Tonnen                | JUL       |       | 15     | 1246  | 23           | 6     | 2         | 1511   | 1177                | 9      |        |       |
|   |                       | AOU       |       | 33     | 400   |              |       | 2         | 923    | 1293                | 7      |        |       |

## export

| Waren - Produits   | Monat<br>Mois<br>1965 | EWG - CEE |       | France  |         | Belg. - Lux. |       | Nederland |         | Deutschland<br>(BR) |         | Italia |       |
|--|-----------------------|-----------|-------|---------|---------|--------------|-------|-----------|---------|---------------------|---------|--------|-------|
|  |                       | Intra     | extra | intra   | extra   | intra        | extra | intra     | extra   | intra               | extra   | intra  | extra |
| 001<br>Animaux vivants                                   | 1000 \$               | JUL       |       | 2 112   | 7 97    | 1 338        | 32    | 1 580     | 3 58    | 1 391               | 2 36    |        |       |
|  |                       | AOU       |       | 2 058   | 9 50    |              |       | 2 244     | 1 42    | 2 040               | 1 37    |        |       |
|  | Tonnes                | JUL       |       | 2 728   | 3 98    | 1 875        | 6     | 2 317     | 1 74    | 5 31                | 1 7     |        |       |
|  |                       | AOU       |       | 2 744   | 5 86    |              |       | 3 347     | 5 0     | 8 91                | 1 0     |        |       |
| 011<br>Viande fraîche, réfrigérée ou congelée            | 1000 \$               | JUL       |       | 5 421   | 12 03   | 2 875        | 9     | 2 509 8   | 1 449   | 4 35                | 4 83    |        |       |
|  |                       | AOU       |       | 6 101   | 9 63    |              |       | 2 237 6   | 1 33 6  | 2 78                | 7 68    |        |       |
|  | Tonnes                | JUL       |       | 7 453   | 1 563   | 3 654        | 19    | 2 668 1   | 1 215   | 510                 | 4 48    |        |       |
|  |                       | AOU       |       | 8 13 6  | 1 102   |              |       | 2 415 9   | 1 005   | 5 78                | 6 22    |        |       |
| 012<br>Viande séchée, salée ou fumée                     | 1000 \$               | JUL       |       | 91      | 84      | 238          | 9     | 65        | 527     | 47                  | 22      |        |       |
|  |                       | AOU       |       | 51      | 83      |              |       | 68        | 307     | 50                  | 21      |        |       |
|  | Tonnes                | JUL       |       | 77      | 120     | 162          | 8     | 100       | 771     | 35                  | 8       |        |       |
|  |                       | AOU       |       | 39      | 103     |              |       | 95        | 420     | 71                  | 9       |        |       |
| 013<br>Viandes en récip. hermétiques et préparations     | 1000 \$               | JUL       |       | 582     | 1 244   | 495          | 280   | 1 619     | 8 323   | 119                 | 383     |        |       |
|  |                       | AOU       |       | 407     | 1 084   |              |       | 1 324     | 5 328   | 91                  | 2 69    |        |       |
|  | Tonnes                | JUL       |       | 636     | 1 119   | 419          | 229   | 1 321     | 6 786   | 95                  | 319     |        |       |
|  |                       | AOU       |       | 378     | 980     |              |       | 1 068     | 4 290   | 92                  | 241     |        |       |
| 022<br>Lait et crème                                     | 1000 \$               | JUL       |       | 1 996   | 4 682   | 1 285        | 908   | 2 396     | 10 224  | 497                 | 308     |        |       |
|  |                       | AOU       |       | 1 782   | 4 352   |              |       | 3 578     | 9 872   | 396                 | 1 89    |        |       |
|  | Tonnes                | JUL       |       | 8 200   | 1 602 2 | 4 602        | 2 819 | 10 283    | 30 116  | 1 582               | 1 054   |        |       |
|  |                       | AOU       |       | 8 711   | 1 435 2 |              |       | 13 850    | 28 905  | 1 226               | 6 81    |        |       |
| 023<br>Beurre  | 1000 \$               | JUL       |       | 663     | 794     | 1 244        | 151   | 173       | 2031    | 1 851               |         |        |       |
|  |                       | AOU       |       | 435     | 1 309   |              |       | 159       | 3 498   | 997                 |         |        |       |
|  | Tonnes                | JUL       |       | 434     | 803     | 920          | 148   | 185       | 2 235   | 1 301               |         |        |       |
|  |                       | AOU       |       | 287     | 1 442   |              |       | 170       | 4 180   | 699                 |         |        |       |
| 024<br>Fromage et caillébotte                            | 1000 \$               | JUL       |       | 2 442   | 1 788   | 515          | 30    | 6 008     | 1 541   | 1 712               | 232     |        |       |
|  |                       | AOU       |       | 2 873   | 2 339   |              |       | 5 274     | 1 429   | 1 656               | 215     |        |       |
|  | Tonnes                | JUL       |       | 2 790   | 1 959   | 648          | 33    | 7 741     | 2 644   | 1 727               | 237     |        |       |
|  |                       | AOU       |       | 3 021   | 2 490   |              |       | 6 564     | 2 362   | 1 659               | 227     |        |       |
| 025<br>Oeufs   | 1000 \$               | JUL       |       | 255     | 96      | 1 325        | 334   | 3 832     | 5 31    | 3                   | 22      |        |       |
|  |                       | AOU       |       | 172     | 108     |              |       | 3 258     | 4 86    | 38                  | 2       |        |       |
|  | Tonnes                | JUL       |       | 212     | 136     | 1 907        | 602   | 5 279     | 7 52    | 4                   | 7       |        |       |
|  |                       | AOU       |       | 155     | 155     |              |       | 3 855     | 7 20    | 14                  | 2       |        |       |
| 031<br>Poisson frais ou conservé de façon simple         | 1000 \$               | JUL       |       | 251     | 487     | 594          | 259   | 2 849     | 8 65    | 1 039               | 552     |        |       |
|  |                       | AOU       |       | 434     | 642     |              |       | 2 681     | 5 56    | 881                 | 934     |        |       |
|  | Tonnes                | JUL       |       | 820     | 913     | 922          | 341   | 6 936     | 1 260   | 2 616               | 1 174   |        |       |
|  |                       | AOU       |       | 1 182   | 1 216   |              |       | 9 325     | 941     | 2 136               | 1 944   |        |       |
| 032<br>Poisson en récipients hermétiques et préparations | 1000 \$               | JUL       |       | 51      | 171     | 6            | 11    | 592       | 226     | 198                 | 275     |        |       |
|  |                       | AOU       |       | 37      | 274     |              |       | 546       | 190     | 158                 | 293     |        |       |
|  | Tonnes                | JUL       |       | 87      | 133     | 5            | 23    | 488       | 679     | 179                 | 294     |        |       |
|  |                       | AOU       |       | 21      | 206     |              |       | 622       | 575     | 119                 | 333     |        |       |
| 041<br>Froment et épeautre                               | 1000 \$               | JUL       |       | 1 838   | 6 909   | 1 28         | 1 362 |           | 100     |                     | 985     |        |       |
|  |                       | AOU       |       | 4 595   | 5 541   |              |       | 19        | 75      |                     | 903     |        |       |
|  | 1000 Tonnes           | JUL       |       | 18      | 117     | 1            | 22    |           | 2       |                     | 16      |        |       |
|  |                       | AOU       |       | 46      | 95      |              |       |           | 1       |                     | 15      |        |       |
| 042<br>Riz   | 1000 \$               | JUL       |       | 6       | 14      | 4            | 53    | 89        | 248     | 17                  | 454     |        |       |
|  |                       | AOU       |       | 12      | 20      |              |       | 51        | 160     | 6                   | 272     |        |       |
|  | Tonnes                | JUL       |       | 18      | 73      | 23           | 267   | 401       | 1 249   | 54                  | 2 886   |        |       |
|  |                       | AOU       |       | 39      | 91      |              |       | 218       | 832     | 13                  | 1 660   |        |       |
| 043<br>Orge  | 1000 \$               | JUL       |       | 3 374   | 1 441   |              |       | 166       |         |                     | 87      |        |       |
|  |                       | AOU       |       | 3 554   | 2 048   |              |       | 1 010     | 3       |                     | 70      |        |       |
|  | Tonnes                | JUL       |       | 3 850 9 | 2 211 5 |              |       | 1 728     |         |                     | 1 383   |        |       |
|  |                       | AOU       |       | 4 387 5 | 3 281 8 |              |       | 1 117 7   | 26      |                     | 1 068   |        |       |
| 044<br>Mais  | 1000 \$               | JUL       |       | 3 974   | 885     |              | 114   |           | 196     |                     | 2 638   |        |       |
|  |                       | AOU       |       | 3 247   | 1 297   |              |       |           | 708     |                     | 3 103   |        |       |
|  | Tonnes                | JUL       |       | 4 046 8 | 1 302 9 |              | 1 811 |           | 2 635   |                     | 4 005 6 |        |       |
|  |                       | AOU       |       | 3 274 2 | 1 953 8 |              |       |           | 1 102 6 |                     | 4 693 2 |        |       |
| 045<br>Autres céréales                                   | 1000 \$               | JUL       |       | 197     | 31      | 1            |       | 262       | 167     |                     | 276     |        |       |
|  |                       | AOU       |       | 189     | 35      |              |       | 97        | 123     |                     | 564     |        |       |
|  | Tonnes                | JUL       |       | 2 095   | 71      | 15           |       | 2813      | 3133    |                     | 4 197   |        |       |
|  |                       | AOU       |       | 2 183   | 90      |              |       | 1 165     | 2 251   |                     | 8 400   |        |       |
| 046<br>Semoule et farine de froment                      | 1000 \$               | JUL       |       | 169     | 2 897   | 3            | 116   | 6         | 9       | 4                   | 1 875   |        |       |
|  |                       | AOU       |       | 181     | 3 048   |              |       | 3         | 17      |                     | 1 031   |        |       |
|  | Tonnes                | JUL       |       | 1 220   | 3 647 0 | 21           | 1 538 | 50        | 83      | 25                  | 2 666 6 |        |       |
|  |                       | AOU       |       | 1 335   | 3 939 2 |              |       | 22        | 171     |                     | 1 516 7 |        |       |



import

| Waren - Produits   | Monat<br>Mois<br>1965 | EWG - CEE |       | France |        | Belg. - Lux. |       | Nederland |        | Deutschland<br>(BR) |        | Italia |       |
|--|-----------------------|-----------|-------|--------|--------|--------------|-------|-----------|--------|---------------------|--------|--------|-------|
|  |                       | intra     | extra | intra  | extra  | intra        | extra | intra     | extra  | intra               | extra  | intra  | extra |
| 047 1000 \$<br>Grieß und Mehl aus anderem Getreide           | JUL                   |           |       | 4      |        | 11           | 1     | 203       | 13     | 1                   |        |        |       |
|  | AOU                   |           |       | 2      |        |              |       | 92        | 8      | 1                   |        |        |       |
| Tonnen   | JUL                   |           |       | 36     |        | 68           | 3     | 1602      | 111    | 10                  |        |        |       |
|  | AOU                   |           |       | 20     |        |              |       | 729       | 77     | 6                   |        |        |       |
| 048 1000 \$<br>Zubereit. auf der Grundlage von Getreide      | JUL                   |           |       | 1132   | 129    | 965          | 141   | 821       | 203    | 2400                | 1094   |        |       |
|  | AOU                   |           |       | 904    | 64     |              |       | 714       | 150    | 2264                | 923    |        |       |
| Tonnen   | JUL                   |           |       | 2394   | 239    | 2173         | 413   | 1940      | 1089   | 10486               | 5150   |        |       |
|  | AOU                   |           |       | 2146   | 129    |              |       | 1626      | 739    | 8464                | 4670   |        |       |
| 051 1000 \$<br>Früchte, frisch; Nüsse, ausgen. Ölf Früchte   | JUL                   |           |       | 2011   | 13369  | 3013         | 3619  | 2357      | 7139   | 29071               | 34471  |        |       |
|  | AOU                   |           |       | 1412   | 11903  |              |       | 2153      | 3139   | 43319               | 26419  |        |       |
| Tonnen   | JUL                   |           |       | 7240   | 62241  | 13000        | 19701 | 7519      | 34816  | 99961               | 144925 |        |       |
|  | AOU                   |           |       | 5673   | 57677  |              |       | 9627      | 22969  | 191489              | 115817 |        |       |
| 052 1000 \$<br>Trockenfrüchte                                | JUL                   |           |       | 1      | 273    | 6            | 150   | 18        | 383    | 11                  | 1681   |        |       |
|  | AOU                   |           |       |        | 228    |              |       | 2         | 339    | 20                  | 615    |        |       |
| Tonnen   | JUL                   |           |       | 1      | 688    | 10           | 383   | 46        | 1032   | 13                  | 4601   |        |       |
|  | AOU                   |           |       |        | 551    |              |       | 3         | 927    | 68                  | 1646   |        |       |
| 053 1000 \$<br>Zubereit. u. Konserven v. Obst u. Südfrüchten | JUL                   |           |       | 1383   | 2690   | 339          | 720   | 632       | 1105   | 2528                | 6077   |        |       |
|  | AOU                   |           |       | 518    | 2939   |              |       | 537       | 1376   | 2483                | 6580   |        |       |
| Tonnen   | JUL                   |           |       | 5040   | 9919   | 874          | 2488  | 1983      | 3189   | 9434                | 21089  |        |       |
|  | AOU                   |           |       | 1525   | 11191  |              |       | 1975      | 4672   | 11145               | 23993  |        |       |
| 054 1000 \$<br>Gemüse, Pflanzen u. Knollen für Ernähr.       | JUL                   |           |       | 1939   | 2721   | 818          | 571   | 937       | 2633   | 24056               | 9286   |        |       |
|  | AOU                   |           |       | 1370   | 1906   |              |       | 1716      | 971    | 17216               | 7583   |        |       |
| 1000 Tonnen  | JUL                   |           |       | 20     | 21     | 6            | 7     | 10        | 32     | 113                 | 75     |        |       |
|  | AOU                   |           |       | 9      | 15     |              |       | 22        | 13     | 119                 | 53     |        |       |
| 055 1000 \$<br>Zubereitungen und Konserven aus Gemüse        | JUL                   |           |       | 118    | 1594   | 354          | 87    | 572       | 190    | 2745                | 3204   |        |       |
|  | AOU                   |           |       | 83     | 968    |              |       | 776       | 219    | 2717                | 4006   |        |       |
| Tonnen   | JUL                   |           |       | 260    | 4180   | 746          | 353   | 1875      | 414    | 8550                | 9777   |        |       |
|  | AOU                   |           |       | 219    | 2243   |              |       | 2967      | 361    | 8220                | 16605  |        |       |
| 061 1000 \$<br>Zucker und Honig                              | JUL                   |           |       | 77     | 5519   | 91           | 103   | 872       | 774    | 2410                | 1480   |        |       |
|  | AOU                   |           |       | 62     | 2702   |              |       | 795       | 331    | 1860                | 971    |        |       |
| Tonnen   | JUL                   |           |       | 538    | 40115  | 2218         | 3378  | 9455      | 20360  | 26062               | 25987  |        |       |
|  | AOU                   |           |       | 561    | 24968  |              |       | 10384     | 9247   | 17932               | 7669   |        |       |
| 062 1000 \$<br>Zuckerwaren                                   | JUL                   |           |       | 291    | 36     | 442          | 88    | 419       | 130    | 743                 | 420    |        |       |
|  | AOU                   |           |       | 177    | 41     |              |       | 232       | 149    | 665                 | 347    |        |       |
| Tonnen   | JUL                   |           |       | 519    | 45     | 756          | 129   | 746       | 183    | 1867                | 907    |        |       |
|  | AOU                   |           |       | 338    | 44     |              |       | 437       | 230    | 1773                | 674    |        |       |
| 071 1000 \$<br>Kaffee  | JUL                   |           |       | 94     | 12526  | 1098         | 3958  | 300       | 7095   | 114                 | 23485  |        |       |
|  | AOU                   |           |       | 127    | 10631  |              |       | 169       | 5778   | 94                  | 21664  |        |       |
| Tonnen   | JUL                   |           |       | 21     | 17750  | 765          | 4374  | 209       | 8043   | 66                  | 22760  |        |       |
|  | AOU                   |           |       | 24     | 14697  |              |       | 91        | 6514   | 63                  | 21171  |        |       |
| 072 1000 \$<br>Kakao   | JUL                   |           |       | 85     | 1319   | 400          | 388   | 56        | 3142   | 562                 | 3885   |        |       |
|  | AOU                   |           |       | 12     | 1044   |              |       | 75        | 2551   | 503                 | 5820   |        |       |
| Tonnen   | JUL                   |           |       | 151    | 3784   | 412          | 1078  | 136       | 10433  | 883                 | 9006   |        |       |
|  | AOU                   |           |       | 34     | 2962   |              |       | 179       | 8657   | 702                 | 14147  |        |       |
| 073 1000 \$<br>Schokolade u. and. kakaoh. Lebensmittelzuber. | JUL                   |           |       | 499    | 15     | 340          | 21    | 507       | 28     | 1647                | 404    |        |       |
|  | AOU                   |           |       | 414    | 35     |              |       | 331       | 15     | 1253                | 587    |        |       |
| Tonnen   | JUL                   |           |       | 674    | 12     | 470          | 24    | 717       | 37     | 2442                | 466    |        |       |
|  | AOU                   |           |       | 541    | 36     |              |       | 448       | 17     | 1909                | 757    |        |       |
| 074 1000 \$<br>Tee und Mate                                  | JUL                   |           |       | 4      | 255    | 17           | 46    | 58        | 739    | 1                   | 644    |        |       |
|  | AOU                   |           |       | 3      | 279    |              |       | 29        | 869    | 1                   | 744    |        |       |
| Tonnen   | JUL                   |           |       | 1      | 150    | 10           | 22    | 58        | 681    | 1                   | 539    |        |       |
|  | AOU                   |           |       | 1      | 147    |              |       | 30        | 780    | 1                   | 585    |        |       |
| 075 1000 \$<br>Gewürze                                       | JUL                   |           |       | 3      | 578    | 23           | 68    | 11        | 146    | 42                  | 934    |        |       |
|  | AOU                   |           |       | 5      | 411    |              |       | 18        | 105    | 95                  | 1051   |        |       |
| Tonnen   | JUL                   |           |       | 4      | 594    | 18           | 64    | 14        | 191    | 31                  | 1179   |        |       |
|  | AOU                   |           |       | 3      | 376    |              |       | 25        | 114    | 166                 | 1292   |        |       |
| 081 1000 \$<br>Futtermittel, Abfälle                         | JUL                   |           |       | 1547   | 9823   | 1283         | 4235  | 1469      | 9877   | 3321                | 20499  |        |       |
|  | AOU                   |           |       | 1273   | 10476  |              |       | 690       | 10554  | 2908                | 14286  |        |       |
| Tonnen   | JUL                   |           |       | 13776  | 96451  | 22354        | 46777 | 43977     | 111935 | 37739               | 208013 |        |       |
|  | AOU                   |           |       | 14580  | 101982 |              |       | 32634     | 119592 | 32740               | 193217 |        |       |
| 091 1000 \$<br>Margarine und andere Speisefette              | JUL                   |           |       | 16     |        | 614          | 50    | 110       | 626    | 34                  | 76     |        |       |
|  | AOU                   |           |       | 3      |        |              |       | 101       | 291    | 52                  | 93     |        |       |
| Tonnen   | JUL                   |           |       | 42     |        | 2456         | 212   | 398       | 2900   | 76                  | 233    |        |       |
|  | AOU                   |           |       | 2      |        |              |       | 339       | 1401   | 163                 | 280    |        |       |



## export

| Waren - Produits                                   | Monat<br>Mois<br>1965 | EWG - CEE |       | France |       | Belg. - Lux. |       | Nederland |       | Deutschland<br>(BR) |       | Italia |       |
|--|-----------------------|-----------|-------|--------|-------|--------------|-------|-----------|-------|---------------------|-------|--------|-------|
|  |                       | intra     | extra | intra  | extra | intra        | extra | intra     | extra | intra               | extra | intra  | extra |
| 047<br>Céréales moulues, sauf farine de<br>froment | 1000 \$               | JUL       |       | 1      | 74    | 133          | 41    | 7         | 8     | 1                   | 598   |        |       |
|  |                       | AOU       |       | 1      | 161   |              |       | 6         | 13    |                     | 365   |        |       |
| Tonnes   | 1000 \$               | JUL       |       | 15     | 1085  | 1052         | 556   | 46        | 73    | 16                  | 9350  |        |       |
|  |                       | AOU       |       | 5      | 2564  |              |       | 46        | 170   |                     | 5676  |        |       |
| 048<br>Produits à base de céréales                 | 1000 \$               | JUL       |       | 1246   | 1001  | 1717         | 666   | 2102      | 937   | 525                 | 2219  |        |       |
|  |                       | AOU       |       | 936    | 1225  |              |       | 1752      | 679   | 631                 | 1902  |        |       |
| Tonnes   | 1000 \$               | JUL       |       | 4484   | 2778  | 5369         | 3688  | 5078      | 5271  | 1518                | 37078 |        |       |
|  |                       | AOU       |       | 3994   | 5419  |              |       | 4254      | 2600  | 2414                | 29310 |        |       |
| 051<br>Fruits frais et noix non oléagineuses       | 1000 \$               | JUL       |       | 8073   | 2498  | 3270         | 93    | 3679      | 290   | 265                 | 300   |        |       |
|  |                       | AOU       |       | 12571  | 2946  |              |       | 999       | 181   | 150                 | 199   |        |       |
| Tonnes   | 1000 \$               | JUL       |       | 31227  | 9547  | 9401         | 95    | 10858     | 751   | 830                 | 929   |        |       |
|  |                       | AOU       |       | 57903  | 12407 |              |       | 4975      | 505   | 536                 | 699   |        |       |
| 052<br>Fruits séchés                               | 1000 \$               | JUL       |       | 1      | 19    | 1            |       | 5         | 4     |                     | 35    |        |       |
|  |                       | AOU       |       | 1      | 18    |              |       | 2         | 8     | 1                   | 55    |        |       |
| Tonnes   | 1000 \$               | JUL       |       | 4      | 33    | 1            |       | 22        | 6     |                     | 47    |        |       |
|  |                       | AOU       |       | 1      | 29    |              |       | 2         | 10    | 3                   | 113   |        |       |
| 053<br>Préparations et conserves de fruits         | 1000 \$               | JUL       |       | 375    | 1341  | 457          | 43    | 1312      | 526   | 263                 | 250   |        |       |
|  |                       | AOU       |       | 679    | 810   |              |       | 1421      | 681   | 196                 | 148   |        |       |
| Tonnes   | 1000 \$               | JUL       |       | 2562   | 2911  | 1232         | 116   | 3885      | 1331  | 941                 | 296   |        |       |
|  |                       | AOU       |       | 4362   | 1789  |              |       | 4816      | 1749  | 643                 | 246   |        |       |
| 054<br>Légumes, racines et tubercules              | 1000 \$               | JUL       |       | 1141   | 603   | 1982         | 284   | 20023     | 7126  | 17                  | 221   |        |       |
|  |                       | AOU       |       | 1340   | 822   |              |       | 13955     | 4128  | 113                 | 107   |        |       |
| 1000 Tonnes  | 1000 \$               | JUL       |       | 14     | 4     | 25           | 2     | 84        | 28    |                     | 1     |        |       |
|  |                       | AOU       |       | 21     | 8     |              |       | 75        | 23    | 1                   | 1     |        |       |
| 055<br>Légumes en conserves et préparations        | 1000 \$               | JUL       |       | 1087   | 692   | 758          | 247   | 1183      | 420   | 51                  | 101   |        |       |
|  |                       | AOU       |       | 1426   | 751   |              |       | 974       | 274   | 46                  | 140   |        |       |
| Tonnes   | 1000 \$               | JUL       |       | 2371   | 1226  | 3394         | 865   | 3577      | 1109  | 129                 | 194   |        |       |
|  |                       | AOU       |       | 3081   | 1494  |              |       | 2927      | 590   | 95                  | 255   |        |       |
| 061<br>Sucre                                       | 1000 \$               | JUL       |       | 2857   | 11086 | 655          | 821   | 251       | 857   | 113                 | 197   |        |       |
|  |                       | AOU       |       | 2697   | 7396  |              |       | 96        | 718   | 121                 | 225   |        |       |
| Tonnes   | 1000 \$               | JUL       |       | 30956  | 81408 | 9379         | 5934  | 2705      | 3753  | 752                 | 1213  |        |       |
|  |                       | AOU       |       | 32330  | 57926 |              |       | 538       | 2773  | 873                 | 1504  |        |       |
| 062<br>Préparations à base de sucre                | 1000 \$               | JUL       |       | 201    | 554   | 519          | 66    | 1092      | 512   | 270                 | 168   |        |       |
|  |                       | AOU       |       | 161    | 420   |              |       | 644       | 359   | 181                 | 151   |        |       |
| Tonnes   | 1000 \$               | JUL       |       | 344    | 936   | 1169         | 100   | 2339      | 1046  | 481                 | 295   |        |       |
|  |                       | AOU       |       | 316    | 714   |              |       | 1596      | 720   | 402                 | 232   |        |       |
| 071<br>Café  | 1000 \$               | JUL       |       | 53     | 62    | 164          | 2     | 1013      | 133   | 96                  | 247   |        |       |
|  |                       | AOU       |       | 89     | 65    |              |       | 890       | 129   | 109                 | 150   |        |       |
| Tonnes   | 1000 \$               | JUL       |       | 29     | 22    | 95           | 2     | 564       | 59    | 55                  | 97    |        |       |
|  |                       | AOU       |       | 68     | 21    |              |       | 503       | 51    | 59                  | 37    |        |       |
| 072<br>Cacao                                       | 1000 \$               | JUL       |       | 4      | 79    | 48           |       | 1086      | 3607  | 11                  | 355   |        |       |
|  |                       | AOU       |       |        | 46    |              |       | 922       | 2590  | 8                   | 434   |        |       |
| Tonnes   | 1000 \$               | JUL       |       | 4      | 215   | 83           | 1     | 1264      | 5106  | 54                  | 1129  |        |       |
|  |                       | AOU       |       |        | 65    |              |       | 1059      | 3598  | 65                  | 1157  |        |       |
| 073<br>Chocolat et articles en chocolat            | 1000 \$               | JUL       |       | 286    | 152   | 653          | 45    | 1519      | 359   | 94                  | 146   |        |       |
|  |                       | AOU       |       | 301    | 204   |              |       | 1342      | 544   | 114                 | 188   |        |       |
| Tonnes   | 1000 \$               | JUL       |       | 426    | 140   | 819          | 47    | 2226      | 345   | 117                 | 132   |        |       |
|  |                       | AOU       |       | 515    | 176   |              |       | 2002      | 537   | 122                 | 171   |        |       |
| 074<br>Thé et maté                                 | 1000 \$               | JUL       |       |        | 2     | 27           | 13    | 52        | 95    | 5                   | 34    |        |       |
|  |                       | AOU       |       |        | 1     |              |       | 47        | 47    |                     | 24    |        |       |
| Tonnes   | 1000 \$               | JUL       |       |        |       | 11           | 5     | 27        | 47    | 4                   | 17    |        |       |
|  |                       | AOU       |       |        |       |              |       | 24        | 25    |                     | 15    |        |       |
| 075<br>Épices                                      | 1000 \$               | JUL       |       | 26     | 45    | 4            | 1     | 25        | 86    | 53                  | 89    |        |       |
|  |                       | AOU       |       | 21     | 44    |              |       | 59        | 172   | 48                  | 106   |        |       |
| Tonnes   | 1000 \$               | JUL       |       | 2      | 43    | 8            | 1     | 46        | 247   | 62                  | 45    |        |       |
|  |                       | AOU       |       | 1      | 46    |              |       | 129       | 480   | 41                  | 55    |        |       |
| 081<br>Nourriture pour animaux n.d.a.              | 1000 \$               | JUL       |       | 2948   | 771   | 1147         | 400   | 4385      | 730   | 1054                | 1860  |        |       |
|  |                       | AOU       |       | 4913   | 946   |              |       | 3289      | 523   | 1019                | 3141  |        |       |
| Tonnes   | 1000 \$               | JUL       |       | 41118  | 10983 | 17414        | 1843  | 39080     | 5139  | 23843               | 18821 |        |       |
|  |                       | AOU       |       | 43580  | 9467  |              |       | 30496     | 2783  | 21105               | 32280 |        |       |
| 091<br>Margarine et graisses culinaires            | 1000 \$               | JUL       |       | 301    | 984   | 1            | 933   | 118       | 2347  | 234                 | 58    |        |       |
|  |                       | AOU       |       | 138    | 767   |              |       | 197       | 1475  | 155                 | 48    |        |       |
| Tonnes   | 1000 \$               | JUL       |       | 1258   | 4035  | 4            | 3741  | 359       | 7011  | 834                 | 161   |        |       |
|  |                       | AOU       |       | 595    | 3145  |              |       | 699       | 4438  | 486                 | 133   |        |       |



import

| Waren - Produits   | Monat<br>1965 | EWG - CEE |       | France |       | Belg. - Lux. |       | Nederland |       | Deutschland<br>(BR) |        | Italia |       |
|--|---------------|-----------|-------|--------|-------|--------------|-------|-----------|-------|---------------------|--------|--------|-------|
|  |               | intra     | extra | intra  | extra | intra        | extra | intra     | extra | intra               | extra  | intra  | extra |
| <b>099</b><br>Nahrungsmittelzubereitungen, a.n.g.                | 1000 \$       | JUL       |       | 163    | 230   | 1161         | 83    | 548       | 189   | 494                 | 336    |        |       |
|  | AOU           |           |       | 89     | 169   |              |       | 320       | 71    | 357                 | 211    |        |       |
| Tonnen   | JUL           |           |       | 352    | 320   | 2469         | 124   | 817       | 227   | 1142                | 1146   |        |       |
|  | AOU           |           |       | 223    | 274   |              |       | 535       | 89    | 883                 | 759    |        |       |
| <b>111</b><br>Alkoholfreie Getränke, ausgen.<br>Fruchtsäfte      | 1000 \$       | JUL       |       | 103    | 4     | 295          |       | 106       |       | 428                 | 74     |        |       |
|  | AOU           |           |       | 61     | 10    |              |       | 79        | 1     | 212                 | 91     |        |       |
| Tonnen   | JUL           |           |       | 2393   | 39777 | 72877        | 1     | 3212      | 2     | 2208                | 2983   |        |       |
|  | AOU           |           |       | 430    | 6075  |              |       | 9258      | 3     | 1258                | 4209   |        |       |
| <b>112</b><br>Alkoholische Getränke                              | 1000 \$       | JUL       |       | 1072   | 18404 | 2173         | 1471  | 1388      | 670   | 5778                | 2289   |        |       |
|  | AOU           |           |       | 885    | 2697  |              |       | 1236      | 564   | 5424                | 2081   |        |       |
| Tonnen   | JUL           |           |       | 7744   | 94332 | 5888         | 7674  | 3596      | 1600  | 24457               | 9172   |        |       |
|  | AOU           |           |       | 6492   | 8292  |              |       | 3601      | 1376  | 25394               | 8919   |        |       |
| <b>121</b><br>Rohtabak und Tabakabfälle                          | 1000 \$       | JUL       |       | 36     | 2072  | 386          | 2342  | 1356      | 3026  | 51                  | 15420  |        |       |
|  | AOU           |           |       | 6      | 3973  |              |       | 802       | 2181  | 1885                | 18017  |        |       |
| Tonnen   | JUL           |           |       | 11     | 2243  | 240          | 2176  | 778       | 2653  | 34                  | 10729  |        |       |
|  | AOU           |           |       | 3      | 3644  |              |       | 399       | 2143  | 559                 | 12241  |        |       |
| <b>122</b><br>Tabakwaren   | 1000 \$       | JUL       |       | 658    | 1028  | 756          | 53    | 1904      | 50    | 158                 | 73     |        |       |
|  | AOU           |           |       | 428    | 692   |              |       | 1283      | 53    | 106                 | 95     |        |       |
| Tonnen   | JUL           |           |       | 181    | 210   | 191          | 13    | 432       | 11    | 25                  | 16     |        |       |
|  | AOU           |           |       | 112    | 152   |              |       | 320       | 14    | 13                  | 31     |        |       |
| <b>211</b><br>Häute und Felle, roh                               | 1000 \$       | JUL       |       | 433    | 6843  | 300          | 1007  | 886       | 1697  | 1604                | 6089   |        |       |
|  | AOU           |           |       | 462    | 6719  |              |       | 564       | 1824  | 999                 | 5697   |        |       |
| Tonnen   | JUL           |           |       | 1600   | 8746  | 787          | 1517  | 2395      | 3688  | 3394                | 10854  |        |       |
|  | AOU           |           |       | 1407   | 8425  |              |       | 1425      | 3327  | 2646                | 10096  |        |       |
| <b>212</b><br>Pelzfelle, roh                                     | 1000 \$       | JUL       |       | 4      | 659   | 360          | 92    | 26        | 66    | 34                  | 4084   |        |       |
|  | AOU           |           |       | 5      | 431   |              |       | 37        | 37    | 37                  | 5858   |        |       |
| <b>221</b><br>Ölsaaten und Ölf Früchte                           | 1000 \$       | JUL       |       | 11     | 11926 | 56           | 2125  | 108       | 11068 | 173                 | 21962  |        |       |
|  | AOU           |           |       | 13     | 11798 |              |       | 378       | 9047  | 385                 | 18511  |        |       |
| Tonnen   | JUL           |           |       | 65     | 63544 | 362          | 14837 | 787       | 70449 | 795                 | 157030 |        |       |
|  | AOU           |           |       | 80     | 60960 |              |       | 1825      | 57490 | 2106                | 125614 |        |       |
| <b>231</b><br>Rohkautschuk, natürlich, synth. od.<br>regeneriert | 1000 \$       | JUL       |       | 1250   | 6510  | 370          | 848   | 324       | 1606  | 1450                | 9453   |        |       |
|  | AOU           |           |       | 595    | 6058  |              |       | 260       | 1242  | 1651                | 9370   |        |       |
| Tonnen   | JUL           |           |       | 3708   | 13091 | 1210         | 1901  | 1072      | 4100  | 3937                | 20932  |        |       |
|  | AOU           |           |       | 1664   | 11651 |              |       | 848       | 3255  | 3959                | 19754  |        |       |
| <b>241</b><br>Brennholz und Holzhohle                            | 1000 \$       | JUL       |       | 38     | 13    | 140          | 23    | 28        | 3     | 184                 | 210    |        |       |
|  | AOU           |           |       | 8      | 22    |              |       | 41        | 1     | 152                 | 243    |        |       |
| Tonnen   | JUL           |           |       | 1494   | 164   | 9034         | 959   | 2098      | 193   | 8389                | 12102  |        |       |
|  | AOU           |           |       | 331    | 308   |              |       | 1969      | 50    | 6307                | 12592  |        |       |
| <b>242</b><br>Rohholz, auch grob zugerichtet                     | 1000 \$       | JUL       |       | 57     | 4521  | 694          | 1748  | 738       | 2974  | 1958                | 11351  |        |       |
|  | AOU           |           |       | 31     | 8282  |              |       | 558       | 2170  | 1662                | 10758  |        |       |
| 1000 Tonnen  | JUL           |           |       | 2      | 141   | 40           | 47    | 25        | 61    | 72                  | 228    |        |       |
|  | AOU           |           |       | 1      | 152   |              |       | 18        | 50    | 64                  | 205    |        |       |
| <b>243</b><br>Holz, gesägt, gehobelt oder ähnl. bearb.           | 1000 \$       | JUL       |       | 151    | 10621 | 381          | 5227  | 1188      | 16637 | 1166                | 24758  |        |       |
|  | AOU           |           |       | 113    | 8418  |              |       | 1060      | 15200 | 991                 | 25001  |        |       |
| 1000 Tonnen  | JUL           |           |       | 2      | 100   | 5            | 55    | 17        | 149   | 14                  | 265    |        |       |
|  | AOU           |           |       | 1      | 79    |              |       | 16        | 152   | 13                  | 258    |        |       |
| <b>244</b><br>Naturkork und Korkabfälle                          | 1000 \$       | JUL       |       |        | 274   | 3            | 12    | 3         | 103   | 77                  | 601    |        |       |
|  | AOU           |           |       |        | 142   |              |       | 4         | 156   | 66                  | 698    |        |       |
| Tonnen   | JUL           |           |       |        | 1508  | 20           | 85    | 30        | 781   | 594                 | 4030   |        |       |
|  | AOU           |           |       |        | 1046  |              |       | 32        | 1139  | 499                 | 5357   |        |       |
| <b>251</b><br>Zellstoff und Papierabfälle                        | 1000 \$       | JUL       |       | 557    | 8417  | 110          | 1641  | 601       | 6770  | 1454                | 12095  |        |       |
|  | AOU           |           |       | 252    | 6316  |              |       | 615       | 4660  | 1616                | 12942  |        |       |
| Tonnen   | JUL           |           |       | 8246   | 67100 | 1676         | 10667 | 6283      | 57039 | 19410               | 91745  |        |       |
|  | AOU           |           |       | 4587   | 52814 |              |       | 5686      | 39884 | 22279               | 97270  |        |       |
| <b>261</b><br>Seide  | 1000 \$       | JUL       |       | 37     | 515   |              | 4     | 20        |       | 98                  | 300    |        |       |
|  | AOU           |           |       | 21     | 591   |              |       |           |       | 205                 | 333    |        |       |
| <b>262</b><br>Wolle und Tierhaare                                | 1000 \$       | JUL       |       | 492    | 20394 | 2353         | 9803  | 1234      | 2214  | 3607                | 10230  |        |       |
|  | AOU           |           |       | 869    | 12341 |              |       | 852       | 1684  | 3702                | 10755  |        |       |
| Tonnen   | JUL           |           |       | 451    | 17288 | 1680         | 9572  | 921       | 1764  | 2245                | 7648   |        |       |
|  | AOU           |           |       | 594    | 10952 |              |       | 636       | 1426  | 2288                | 8279   |        |       |
| <b>263</b><br>Baumwolle  | 1000 \$       | JUL       |       | 158    | 7787  | 140          | 4622  | 519       | 4919  | 196                 | 13940  |        |       |
|  | AOU           |           |       | 197    | 6946  |              |       | 264       | 3792  | 133                 | 11629  |        |       |
| Tonnen   | JUL           |           |       | 643    | 13010 | 493          | 8212  | 1281      | 8070  | 1053                | 27008  |        |       |
|  | AOU           |           |       | 819    | 11558 |              |       | 664       | 6479  | 727                 | 22685  |        |       |

## export

| Waren - Produits                               | Monat<br>Mois<br>1965 | EWG - CEE |       | France |       | Belg. - Lux. |       | Nederland |       | Deutschland<br>(BR) |       | Italia |       |
|--|-----------------------|-----------|-------|--------|-------|--------------|-------|-----------|-------|---------------------|-------|--------|-------|
|  |                       | intra     | extra | intra  | extra | intra        | extra | intra     | extra | intra               | extra | intra  | extra |
| 099<br>Produits alimentaires préparés, n.d.a.  | 1000 \$               | JUL       |       | 320    | 863   | 687          | 363   | 1593      | 1186  | 364                 | 409   |        |       |
|  |                       | AOU       |       | 344    | 618   |              |       | 997       | 1212  | 358                 | 218   |        |       |
| Tonnes   |                       | JUL       |       | 1199   | 1741  | 1432         | 878   | 3159      | 1414  | 365                 | 693   |        |       |
|  |                       | AOU       |       | 1230   | 1121  |              |       | 2044      | 1437  | 427                 | 336   |        |       |
| 111<br>Boissons non alcooliques                | 1000 \$               | JUL       |       | 217    | 735   | 123          | 37    | 638       | 56    | 87                  | 37    |        |       |
|  |                       | AOU       |       | 108    | 644   |              |       | 299       | 31    | 71                  | 28    |        |       |
| Tonnes   |                       | JUL       |       | 3473   | 7057  | 902          | 137   | 3469      | 38189 | 240906              | 110   |        |       |
|  |                       | AOU       |       | 1773   | 6288  |              |       | 1627      | 123   | 241491              | 87    |        |       |
| 112<br>Boissons alcooliques                    | 1000 \$               | JUL       |       | 6304   | 16132 | 1360         | 33    | 730       | 2207  | 1181                | 3642  |        |       |
|  |                       | AOU       |       | 5434   | 14622 |              |       | 552       | 1968  | 848                 | 2774  |        |       |
| Tonnes   |                       | JUL       |       | 16203  | 26218 | 7540         | 170   | 3793      | 7024  | 5986                | 10146 |        |       |
|  |                       | AOU       |       | 13766  | 23422 |              |       | 2754      | 5903  | 4473                | 7696  |        |       |
| 121<br>Tabacs bruts                            | 1000 \$               | JUL       |       | 616    | 76    | 209          |       | 415       | 254   | 25                  | 65    |        |       |
|  |                       | AOU       |       | 243    |       |              |       | 458       | 124   | 25                  | 311   |        |       |
| Tonnes   |                       | JUL       |       | 283    | 12    | 171          |       | 242       | 165   | 17                  | 44    |        |       |
|  |                       | AOU       |       | 131    |       |              |       | 259       | 91    | 26                  | 222   |        |       |
| 122<br>Tabacs manufacturés                     | 1000 \$               | JUL       |       | 42     | 682   | 1742         | 89    | 1684      | 1760  | 860                 | 781   |        |       |
|  |                       | AOU       |       | 27     | 599   |              |       | 1165      | 911   | 1157                | 546   |        |       |
| Tonnes   |                       | JUL       |       | 13     | 252   | 478          | 15    | 430       | 407   | 247                 | 272   |        |       |
|  |                       | AOU       |       | 11     | 238   |              |       | 309       | 245   | 311                 | 192   |        |       |
| 211<br>Cuirs et peaux, non apprêtés            | 1000 \$               | JUL       |       | 1613   | 1276  | 867          | 66    | 842       | 1217  | 946                 | 797   |        |       |
|  |                       | AOU       |       | 1386   | 821   |              |       | 743       | 1014  | 749                 | 704   |        |       |
| Tonnes   |                       | JUL       |       | 3664   | 1774  | 2295         | 127   | 2351      | 1975  | 2302                | 1197  |        |       |
|  |                       | AOU       |       | 2956   | 1329  |              |       | 1602      | 1619  | 2013                | 1403  |        |       |
| 212<br>Pelletteries, non apprêtées             | 1000 \$               | JUL       |       | 341    | 380   | 92           | 48    | 68        | 24    | 432                 | 101   |        |       |
|  |                       | AOU       |       | 72     | 122   |              |       | 49        | 6     | 541                 | 207   |        |       |
| 221<br>Graines, noix et amandes oléagineuses   | 1000 \$               | JUL       |       | 381    | 845   | 144          | 24    | 338       | 358   | 27                  | 183   |        |       |
|  |                       | AOU       |       | 1040   | 1007  |              |       | 285       | 378   | 33                  | 57    |        |       |
| Tonnes   |                       | JUL       |       | 2896   | 5552  | 1085         | 185   | 1415      | 1637  | 113                 | 715   |        |       |
|  |                       | AOU       |       | 8813   | 7425  |              |       | 1209      | 1143  | 185                 | 200   |        |       |
| 231<br>Caoutchouc brut                         | 1000 \$               | JUL       |       | 1605   | 1765  | 56           | 112   | 1694      | 1626  | 961                 | 1676  |        |       |
|  |                       | AOU       |       | 1146   | 1265  |              |       | 1068      | 1032  | 586                 | 2116  |        |       |
| Tonnes   |                       | JUL       |       | 3779   | 3797  | 366          | 342   | 5116      | 4877  | 2832                | 3599  |        |       |
|  |                       | AOU       |       | 2586   | 2779  |              |       | 3141      | 2868  | 1543                | 4677  |        |       |
| 241<br>Bois de chauffage et charbon de bois    | 1000 \$               | JUL       |       | 303    | 63    | 18           | 19    | 171       | 1     | 68                  | 32    |        |       |
|  |                       | AOU       |       | 443    | 69    |              |       | 127       | 1     | 59                  | 35    |        |       |
| Tonnes   |                       | JUL       |       | 21725  | 4214  | 1399         | 228   | 7902      | 9     | 3115                | 1023  |        |       |
|  |                       | AOU       |       | 31045  | 4914  |              |       | 5750      | 1     | 3376                | 1578  |        |       |
| 242<br>Bois ronds bruts ou simplement équarris | 1000 \$               | JUL       |       | 2646   | 931   | 1162         | 36    | 389       | 19    | 488                 | 383   |        |       |
|  |                       | AOU       |       | 2083   | 501   |              |       | 271       | 11    | 468                 | 396   |        |       |
| 1000 Tonnes                                    |                       | JUL       |       | 119    | 30    | 35           |       | 10        |       | 12                  | 7     |        |       |
|  |                       | AOU       |       | 105    | 18    |              |       | 7         |       | 11                  | 8     |        |       |
| 243<br>Bois équarri ou dégrossi                | 1000 \$               | JUL       |       | 1802   | 1662  | 582          | 87    | 202       | 70    | 664                 | 903   |        |       |
|  |                       | AOU       |       | 1509   | 1399  |              |       | 176       | 36    | 638                 | 612   |        |       |
| 1000 Tonnes                                    |                       | JUL       |       | 27     | 25    | 6            | 1     | 2         |       | 8                   | 9     |        |       |
|  |                       | AOU       |       | 24     | 21    |              |       | 1         |       | 8                   | 6     |        |       |
| 244<br>Liège brut et déchets                   | 1000 \$               | JUL       |       | 16     | 9     | 1            |       | 2         |       | 1                   | 5     |        |       |
|  |                       | AOU       |       | 18     | 42    |              |       | 2         |       |                     | 3     |        |       |
| Tonnes   |                       | JUL       |       | 153    | 86    | 25           |       | 20        |       | 1                   | 19    |        |       |
|  |                       | AOU       |       | 150    | 388   |              |       | 14        |       |                     | 20    |        |       |
| 251<br>Pâte à papier et déchets de papier      | 1000 \$               | JUL       |       | 917    | 749   | 835          | 51    | 779       | 120   | 626                 | 296   |        |       |
|  |                       | AOU       |       | 660    | 295   |              |       | 734       | 111   | 731                 | 248   |        |       |
| Tonnes   |                       | JUL       |       | 7979   | 6430  | 11253        | 964   | 14968     | 2740  | 5686                | 2882  |        |       |
|  |                       | AOU       |       | 6953   | 3524  |              |       | 13370     | 1840  | 6749                | 3211  |        |       |
| 261<br>Soie                                    | 1000 \$               | JUL       |       | 45     | 30    |              |       |           |       | 1                   | 151   |        |       |
|  |                       | AOU       |       |        |       |              |       |           |       | 1                   | 83    |        |       |
| 262<br>Laine et autres poils d'origine animale | 1000 \$               | JUL       |       | 4777   | 3247  | 5312         | 2476  | 1220      | 256   | 708                 | 878   |        |       |
|  |                       | AOU       |       | 6798   | 3500  |              |       | 886       | 189   | 1022                | 982   |        |       |
| Tonnes   |                       | JUL       |       | 2982   | 1742  | 2958         | 1320  | 1070      | 130   | 701                 | 487   |        |       |
|  |                       | AOU       |       | 4074   | 1930  |              |       | 804       | 114   | 758                 | 577   |        |       |
| 263<br>Coton                                   | 1000 \$               | JUL       |       | 101    | 164   | 115          | 178   | 557       | 100   | 796                 | 747   |        |       |
|  |                       | AOU       |       | 31     | 59    |              |       | 309       | 64    | 509                 | 499   |        |       |
| Tonnes   |                       | JUL       |       | 432    | 613   | 450          | 591   | 1666      | 378   | 2084                | 1771  |        |       |
|  |                       | AOU       |       | 184    | 229   |              |       | 980       | 200   | 1661                | 1159  |        |       |



import

| Waren - Produits   | Monat<br>Mois<br>1965 | EWG - CEE    |       | France         |                | Belg. - Lux. |       | Nederland    |                | Deutschland<br>(BR) |                  | Italia |       |
|--|-----------------------|--------------|-------|----------------|----------------|--------------|-------|--------------|----------------|---------------------|------------------|--------|-------|
|  |                       | intra        | extra | intra          | extra          | intra        | extra | intra        | extra          | intra               | extra            | intra  | extra |
| 264<br>Jute  | 1000 \$               | JUL<br>A O J |       | 417<br>191     | 2932<br>505    | 54           | 1554  | 39<br>38     | 302<br>390     | 196<br>163          | 730<br>1136      |        |       |
|  | Tonnen                | JUL<br>A O U |       | 2001<br>937    | 10276<br>2174  | 274          | 6461  | 227<br>244   | 1024<br>1070   | 831<br>681          | 2582<br>4712     |        |       |
| 265<br>Pflanzl. Spinnstoffe, ausgen. Baumwolle<br>und Jute | 1000 \$               | JUL<br>A O U |       | 464<br>78      | 1031<br>874    | 1990         | 1092  | 286<br>147   | 498<br>466     | 402<br>353          | 1472<br>1384     |        |       |
|  | Tonnen                | JUL<br>A O U |       | 1663<br>347    | 4197<br>3810   | 18300        | 4836  | 1444<br>649  | 2143<br>2037   | 1211<br>899         | 6758<br>6984     |        |       |
| 266<br>Synthetische und künstliche Spinnfasern             | 1000 \$               | JUL<br>A O U |       | 1164<br>1707   | 132<br>114     | 1568         | 932   | 1134<br>694  | 543<br>349     | 905<br>708          | 1309<br>1169     |        |       |
|  | Tonnen                | JUL<br>A O U |       | 805<br>1177    | 222<br>182     | 977          | 890   | 875<br>718   | 392<br>268     | 756<br>593          | 1562<br>1408     |        |       |
| 267<br>Abfälle von Spinnstoffwaren und<br>Lumpen           | 1000 \$               | JUL<br>A O U |       | 502<br>222     | 442<br>326     | 219          | 73    | 214<br>108   | 99<br>100      | 304<br>159          | 435<br>290       |        |       |
|  | Tonnen                | JUL<br>A O U |       | 1754<br>879    | 1238<br>993    | 1977         | 505   | 1541<br>798  | 526<br>421     | 2790<br>1670        | 3187<br>2257     |        |       |
| 271<br>Natürliche Düngemittel                              | 1000 \$               | JUL<br>A O U |       | 7<br>12        | 4169<br>3253   | 72           | 2035  | 110<br>233   | 1073<br>925    | 94<br>64            | 3610<br>3095     |        |       |
|  | 1000 Tonnen           | JUL<br>A O U |       | 1<br>1         | 263<br>201     | 9            | 144   | 6<br>15      | 71<br>57       | 3<br>1              | 249<br>208       |        |       |
| 273<br>Werksteine, Sand und Kies                           | 1000 \$               | JUL<br>A O U |       | 1293<br>1394   | 364<br>346     | 1443         | 117   | 2185<br>2632 | 153<br>196     | 1747<br>1523        | 1917<br>1943     |        |       |
|  | 1000 Tonnen           | JUL<br>A O U |       | 349<br>340     | 8<br>7         | 840          | 3     | 1085<br>1329 | 11<br>13       | 856<br>577          | 515<br>449       |        |       |
| 274<br>Schwefel und nicht gerösteter<br>Schwefelkies       | 1000 \$               | JUL<br>A O U |       | 3<br>28        | 1286<br>786    | 73           | 839   | 126<br>112   | 425<br>643     | 321<br>187          | 3471<br>2569     |        |       |
|  | Tonnen                | JUL<br>A O U |       | 10<br>542      | 53946<br>47059 | 2565         | 45309 | 4257<br>3642 | 18576<br>39281 | 10491<br>5978       | 177121<br>125368 |        |       |
| 275<br>Natürliche Schleifmittel, Industriedia-<br>manten   | 1000 \$               | JUL<br>A O U |       | 253<br>48      | 335<br>242     | 811          | 4370  | 361<br>372   | 177<br>139     | 742<br>392          | 591<br>458       |        |       |
|  | 1000 \$               | JUL<br>A O U |       | 846<br>760     | 3270<br>3077   | 1010         | 783   | 1203<br>1107 | 3116<br>2168   | 1967<br>1699        | 6513<br>6745     |        |       |
| 276<br>Andere mineralische Rohstoffe                       | 1000 \$               | JUL<br>A O U |       | 150<br>126     | 85<br>61       | 124          | 17    | 267<br>314   | 59<br>43       | 301<br>242          | 183<br>178       |        |       |
|  | 1000 \$               | JUL<br>A O U |       | 147<br>133     | 3273<br>5217   | 4052         | 7179  | 10<br>1      | 4733<br>3124   | 2519<br>2520        | 32730<br>30556   |        |       |
| 281<br>Eisenerze und Konzentrate                           | 1000 \$               | JUL<br>A O U |       | 10<br>10       | 290<br>463     | 1185         | 726   | 1<br>345     | 252<br>345     | 543<br>543          | 2969<br>2793     |        |       |
|  | 1000 \$               | JUL<br>A O U |       | 1269<br>925    | 400<br>265     | 333          | 28    | 373<br>241   | 4<br>11        | 1978<br>1719        | 1576<br>1372     |        |       |
| 282<br>Abfälle und Schrott von Eisen oder<br>Stahl         | 1000 \$               | JUL<br>A O U |       | 37<br>24       | 8<br>5         | 10           | 1     | 8<br>6       |                | 51<br>46            | 34<br>29         |        |       |
|  | 1000 \$               | JUL<br>A O U |       | 200<br>394     | 8853<br>10988  | 302          | 8072  | 822<br>154   | 7424<br>5915   | 186<br>124          | 14212<br>17021   |        |       |
| 283<br>Unedle NE-Metallerze                                | 1000 \$               | JUL<br>A O U |       | 2<br>5         | 146<br>129     | 3            | 115   | 3<br>2       | 22<br>13       | 13<br>10            | 283<br>383       |        |       |
|  | 1000 \$               | JUL<br>A O U |       | 863<br>509     | 825<br>240     | 3290         | 2346  | 965<br>738   | 980<br>294     | 4485<br>3355        | 6302<br>6312     |        |       |
| 284<br>Abfälle von NE-Metallen                             | 1000 \$               | JUL<br>A O U |       | 4058<br>3123   | 2349<br>944    | 11594        | 6832  | 3385<br>1768 | 13141<br>1041  | 9365<br>6525        | 18529<br>13454   |        |       |
|  | 1000 \$               | JUL<br>A O U |       | 268<br>125     | 61<br>9        | 64           | 8     | 3<br>2       | 4<br>13        | 622<br>456          | 479<br>760       |        |       |
| 285<br>Silber, Platin, Platinbeimetalzerze und<br>Abfälle  | 1000 \$               | JUL<br>A O U |       |                | 6<br>1334      |              |       |              |                | 24<br>12            |                  |        |       |
|  | 1000 \$               | JUL<br>A O U |       | 372<br>424     | 1893<br>1810   | 218          | 602   | 334<br>423   | 886<br>582     | 1155<br>1065        | 5477<br>5472     |        |       |
| 286<br>Thorium- und Uranerze und<br>Konzentrate            | 1000 \$               | JUL<br>A O U |       |                |                |              |       |              |                |                     |                  |        |       |
|  | 1000 \$               | JUL<br>A O U |       | 1587<br>1701   | 5546<br>4611   | 1713         | 4331  | 2751<br>2683 | 2316<br>1112   | 6300<br>7241        | 5881<br>5324     |        |       |
| 291<br>Rohstoffe tierischen Ursprungs, a.n.g.              | 1000 \$               | JUL<br>A O U |       | 729<br>1506    | 2038<br>1745   | 264          | 439   | 778<br>678   | 1057<br>849    | 2496<br>5812        | 3852<br>3696     |        |       |
|  | 1000 \$               | JUL<br>A O U |       | 1334<br>1900   | 9624<br>6317   | 719          | 1506  | 975<br>1057  | 2780<br>2373   | 4235<br>8414        | 13406<br>11610   |        |       |
| 292<br>Rohstoffe pflanzlichen Ursprungs,<br>a.n.g.         | 1000 \$               | JUL<br>A O U |       | 21466<br>20097 | 9643<br>7412   | 15969        | 2530  | 7554<br>6514 | 3996<br>3855   | 3331<br>2859        | 7310<br>8073     |        |       |
|  | 1000 \$               | JUL<br>A O U |       | 1020<br>955    | 449<br>349     | 773          | 215   | 381<br>332   | 277<br>277     | 187<br>165          | 594<br>617       |        |       |

## export

| Waren - Produits   | Monat<br>Mois<br>1965 | EWG - CEE |       | France         |                | Belg. - Lux. |       | Nederland     |              | Deutschland<br>(BR) |              | Italia |       |
|--|-----------------------|-----------|-------|----------------|----------------|--------------|-------|---------------|--------------|---------------------|--------------|--------|-------|
|  |                       | intra     | extra | intra          | extra          | intra        | extra | intra         | extra        | intra               | extra        | intra  | extra |
| <b>264</b> 1000 \$<br>Jute, y compris les rognures et déchets    | JUL<br>A O U          |           |       | 19<br>2        | 3              | 597          | 13    | 72<br>101     | 22<br>16     | 6<br>10             | 36<br>12     |        |       |
| <b>Tonnes</b>  | JUL<br>A O U          |           |       | 133<br>24      | 17             | 2571         | 53    | 338<br>541    | 97<br>57     | 34<br>71            | 141<br>38    |        |       |
| <b>265</b> 1000 \$<br>Fibres végétales autres que coton et jute  | JUL<br>A O U          |           |       | 1462<br>1007   | 332<br>225     | 1277         | 3362  | 927<br>1647   | 147<br>190   | 21<br>12            | 82<br>25     |        |       |
| <b>Tonnes</b>  | JUL<br>A O U          |           |       | 10574<br>10028 | 861<br>545     | 4205         | 6094  | 2713<br>21912 | 435<br>424   | 130<br>53           | 261<br>38    |        |       |
| <b>266</b> 1000 \$<br>Fibres synthétiques et artificielles       | JUL<br>A O U          |           |       | 886<br>1697    | 2284<br>2097   | 610          | 891   | 1468<br>1697  | 1993<br>1144 | 3158<br>3771        | 7091<br>6116 |        |       |
| <b>Tonnes</b>  | JUL<br>A O U          |           |       | 766<br>1097    | 2816<br>2073   | 450          | 528   | 915<br>1057   | 1042<br>760  | 2321<br>2610        | 9111<br>6519 |        |       |
| <b>267</b> 1000 \$<br>Déchets de textiles                        | JUL<br>A O U          |           |       | 384<br>130     | 442<br>296     | 309          | 290   | 544<br>274    | 628<br>424   | 692<br>398          | 473<br>543   |        |       |
| <b>Tonnes</b>  | JUL<br>A O U          |           |       | 2560<br>1223   | 1038<br>748    | 1565         | 984   | 4032<br>2400  | 2616<br>1703 | 4114<br>2123        | 1311<br>1325 |        |       |
| <b>271</b> 1000 \$<br>Engrais bruts                              | JUL<br>A O U          |           |       | 244<br>72      | 39<br>27       | 63           | 38    | 15<br>23      | 1<br>4       | 145<br>84           | 85<br>44     |        |       |
| <b>1000 Tonnes</b>   | JUL<br>A O U          |           |       | 19<br>3        | 1<br>1         | 1            | 1     | 4<br>6        |              | 13<br>7             | 3<br>2       |        |       |
| <b>273</b> 1000 \$<br>Pierres, sables et graviers                | JUL<br>A O U          |           |       | 1444<br>1435   | 335<br>288     | 1900         | 307   | 928<br>932    | 16<br>33     | 1544<br>1597        | 437<br>406   |        |       |
| <b>1000 Tonnes</b>   | JUL<br>A O U          |           |       | 717<br>831     | 167<br>154     | 855          | 67    | 758<br>762    | 4<br>6       | 801<br>767          | 169<br>143   |        |       |
| <b>274</b> 1000 \$<br>Soufre et pyrites de fer non grillées      | JUL<br>A O U          |           |       | 271<br>318     | 1610<br>1270   | 16           | 38    | 17            |              | 5<br>19             | 69<br>93     |        |       |
| <b>Tonnes</b>  | JUL<br>A O U          |           |       | 10136<br>14633 | 67873<br>52050 | 990          | 677   | 713           |              | 83<br>380           | 1177<br>1493 |        |       |
| <b>275</b> 1000 \$<br>Abrasifs naturels, diamants industriels    | JUL<br>A O U          |           |       | 140<br>98      | 47<br>34       | 769          | 2943  | 208<br>265    | 87<br>175    | 167<br>203          | 73<br>64     |        |       |
| <b>276</b> 1000 \$<br>Autres minéraux bruts                      | JUL<br>A O U          |           |       | 1493<br>1569   | 463<br>461     | 802          | 73    | 1162<br>840   | 978<br>876   | 1635<br>1642        | 1444<br>1239 |        |       |
| <b>1000 Tonnes</b>   | JUL<br>A O U          |           |       | 203<br>177     | 39<br>39       | 249          | 3     | 75<br>73      | 71<br>66     | 249<br>316          | 86<br>69     |        |       |
| <b>281</b> 1000 \$<br>Minéral de fer et concentrés               | JUL<br>A O U          |           |       | 6019<br>5425   | 21<br>53       | 183          |       | 125<br>206    | 2            | 27<br>13            | 227<br>178   |        |       |
| <b>1000 Tonnes</b>   | JUL<br>A O U          |           |       | 1729<br>1641   | 5<br>11        | 17           |       | 18<br>27      |              | 3<br>1              | 28<br>23     |        |       |
| <b>282</b> 1000 \$<br>Déchets de fer et d'acier                  | JUL<br>A O U          |           |       | 5384<br>4797   | 34<br>1        | 2341         | 13    | 1294<br>764   |              | 6025<br>5600        | 134<br>223   |        |       |
| <b>1000 Tonnes</b>   | JUL<br>A O U          |           |       | 144<br>128     | 1<br>1         | 60           |       | 40<br>25      |              | 172<br>159          | 5<br>5       |        |       |
| <b>283</b> 1000 \$<br>Minerais et concentrés non ferreux         | JUL<br>A O U          |           |       | 291<br>80      | 280<br>79      |              | 19    | 255<br>35     | 62<br>87     | 525<br>201          | 409<br>474   |        |       |
| <b>1000 Tonnes</b>   | JUL<br>A O U          |           |       | 24<br>1        | 12<br>2        |              |       | 3             |              | 5<br>5              | 2<br>2       |        |       |
| <b>284</b> 1000 \$<br>Déchets de métaux non ferreux              | JUL<br>A O U          |           |       | 3803<br>1876   | 898<br>79      | 1957         | 346   | 3042<br>1755  | 223<br>115   | 2497<br>2230        | 1093<br>685  |        |       |
| <b>Tonnes</b>  | JUL<br>A O U          |           |       | 8800<br>5459   | 2777<br>117    | 5654         | 681   | 6782<br>4143  | 353<br>200   | 7448<br>7648        | 2728<br>2014 |        |       |
| <b>285</b> 1000 \$<br>Minerais d'argent et de platine            | JUL<br>A O U          |           |       |                | 1              | 6            | 6     | 442<br>266    | 38           | 6<br>15             |              |        |       |
| <b>286</b> 1000 \$<br>Minerais d'uranium et de thorium           | JUL<br>A O U          |           |       | 25<br>12       |                |              |       |               | 5            |                     |              |        |       |
| <b>291</b> 1000 \$<br>Matières brutes d'origine animale, n.d.a.  | JUL<br>A O U          |           |       | 717<br>577     | 544<br>535     | 216          | 384   | 645<br>722    | 750<br>728   | 351<br>326          | 1261<br>1187 |        |       |
| <b>Tonnes</b>  | JUL<br>A O U          |           |       | 918<br>781     | 604<br>405     | 1387         | 649   | 7511<br>7178  | 5328<br>4458 | 1994<br>2472        | 2959<br>3427 |        |       |
| <b>292</b> 1000 \$<br>Matières brutes d'origine végétale, n.d.a. | JUL<br>A O U          |           |       | 562<br>457     | 748<br>806     | 355          | 115   | 3144<br>4614  | 1265<br>7925 | 309<br>202          | 800<br>812   |        |       |
| <b>Tonnes</b>  | JUL<br>A O U          |           |       | 961<br>1511    | 2037<br>1174   | 1039         | 215   | 3922<br>6165  | 1223<br>7156 | 338<br>238          | 698<br>735   |        |       |
| <b>321</b> 1000 \$<br>Charbons, cokes et briquettes              | JUL<br>A O U          |           |       | 924<br>1115    | 351<br>214     | 2990         | 707   | 10603<br>8506 | 882<br>649   | 35879<br>33799      | 7789<br>9459 |        |       |
| <b>1000 Tonnes</b>   | JUL<br>A O U          |           |       | 55<br>63       | 17<br>9        | 184          | 43    | 490<br>393    | 45<br>31     | 1724<br>1655        | 361<br>435   |        |       |



import

| Waren - Produits  | Monat<br>Mois<br>1965 | EWG - CEE |       | France |        | Belg. - Lux. |       | Nederland |       | Deutschland<br>(BR) |       | Italia |       |
|---|-----------------------|-----------|-------|--------|--------|--------------|-------|-----------|-------|---------------------|-------|--------|-------|
|   |                       | intra     | extra | intra  | extra  | intra        | extra | intra     | extra | intra               | extra | intra  | extra |
| 331 Erdöl, roh und getoppt  | 1000 \$               | JUL       |       |        | 85689  |              | 23533 | 20        | 38993 |                     | 74701 |        |       |
|   | AOU                   |           |       |        | 102496 |              |       |           | 37387 |                     | 80080 |        |       |
| 1000 Tonnen   | JUL                   |           |       |        | 4572   |              | 1390  | 5         | 2217  |                     | 4803  |        |       |
|   | AOU                   |           |       |        | 5594   |              |       |           | 2249  |                     | 5143  |        |       |
| 332 Erdöldestillationserzeugnisse                                       | 1000 \$               | JUL       |       | 2383   | 6655   | 3573         | 2992  | 6265      | 10028 | 16176               | 8351  |        |       |
|   | AOU                   |           |       | 1285   | 4110   |              |       | 4514      | 7366  | 13490               | 9400  |        |       |
| 1000 Tonnen   | JUL                   |           |       | 62     | 214    | 170          | 127   | 217       | 439   | 811                 | 379   |        |       |
|   | AOU                   |           |       | 30     | 137    |              |       | 192       | 356   | 673                 | 419   |        |       |
| 341 Erdgas und Industriegase  | 1000 \$               | JUL       |       | 508    | 330    | 769          | 21    | 422       | 9     | 129                 | 3     |        |       |
|   | AOU                   |           |       | 652    | 325    |              |       | 308       | 2     | 104                 | 1     |        |       |
| 351 Elektrischer Strom  | 1000 \$               | JUL       |       | 62     | 1197   |              |       | 55        |       |                     |       |        |       |
|   | AOU                   |           |       | 89     | 550    |              |       | 81        |       |                     |       |        |       |
| 1000 kWh  | JUL                   |           |       | 7591   | 179834 |              |       | 8159      |       |                     |       |        |       |
|   | AOU                   |           |       | 14022  | 113728 |              |       | 20038     |       |                     |       |        |       |
| 411 Tierische Fette und Öle   | 1000 \$               | JUL       |       | 401    | 1153   | 703          | 484   | 682       | 3409  | 421                 | 3666  |        |       |
|   | AOU                   |           |       | 414    | 619    |              |       | 631       | 2752  | 429                 | 2064  |        |       |
| Tonnen  | JUL                   |           |       | 1476   | 5410   | 3321         | 2479  | 3485      | 16380 | 1967                | 17523 |        |       |
|   | AOU                   |           |       | 1526   | 2735   |              |       | 3387      | 12868 | 1988                | 10194 |        |       |
| 421 Ausgewählte fette pflanzliche Öle                                   | 1000 \$               | JUL       |       | 155    | 1857   | 194          | 416   | 570       | 2058  | 225                 | 5154  |        |       |
|   | AOU                   |           |       | 41     | 1899   |              |       | 185       | 1024  | 252                 | 4213  |        |       |
| Tonnen  | JUL                   |           |       | 390    | 4088   | 662          | 1347  | 2198      | 7687  | 527                 | 17922 |        |       |
|   | AOU                   |           |       | 130    | 4432   |              |       | 688       | 4012  | 662                 | 14371 |        |       |
| 422 Andere fette pflanzliche Öle  | 1000 \$               | JUL       |       | 235    | 8207   | 381          | 612   | 168       | 2892  | 442                 | 4714  |        |       |
|   | AOU                   |           |       | 396    | 6307   |              |       | 46        | 1761  | 467                 | 5931  |        |       |
| Tonnen  | JUL                   |           |       | 715    | 24568  | 1171         | 2099  | 455       | 10714 | 1334                | 16336 |        |       |
|   | AOU                   |           |       | 1170   | 19141  |              |       | 131       | 6549  | 1366                | 20331 |        |       |
| 431 Öle und Fette, verarbeitet, u. Wachse tier. oder pflanzl. Ursprungs | 1000 \$               | JUL       |       | 630    | 376    | 171          | 33    | 246       | 159   | 469                 | 859   |        |       |
|   | AOU                   |           |       | 833    | 372    |              |       | 170       | 76    | 317                 | 485   |        |       |
| Tonnen  | JUL                   |           |       | 2866   | 1285   | 661          | 87    | 1059      | 503   | 2487                | 3894  |        |       |
|   | AOU                   |           |       | 3169   | 1221   |              |       | 732       | 197   | 1573                | 1703  |        |       |
| 512 Organische chemische Erzeugnisse                                    | 1000 \$               | JUL       |       | 7341   | 8681   | 2927         | 1602  | 6422      | 6467  | 7328                | 12189 |        |       |
|   | AOU                   |           |       | 4698   | 7658   |              |       | 4471      | 5813  | 6354                | 15530 |        |       |
| 513 Anorg. chem. Grundst., Säuren, Oxyde, Halogensalze                  | 1000 \$               | JUL       |       | 2080   | 1438   | 1121         | 367   | 2349      | 650   | 2749                | 2837  |        |       |
|   | AOU                   |           |       | 1521   | 1807   |              |       | 1650      | 558   | 3032                | 2947  |        |       |
| 514 Andere anorganische chemische Erzeugnisse                           | 1000 \$               | JUL       |       | 789    | 519    | 819          | 402   | 1728      | 2382  | 1846                | 1314  |        |       |
|   | AOU                   |           |       | 712    | 507    |              |       | 1359      | 905   | 1603                | 1676  |        |       |
| 515 Radioaktive Stoffe und dergleichen                                  | 1000 \$               | JUL       |       | 421    | 1285   | 15           | 507   | 8         | 21    | 23                  | 2893  |        |       |
|   | AOU                   |           |       | 210    | 186    |              |       | 21        | 21    | 22                  | 1988  |        |       |
| 521 Mineralteere u. rohe chem. Erzeugn. aus Kohle, Erdöl u. Naturgas    | 1000 \$               | JUL       |       | 349    | 396    | 135          | 2     | 164       | 267   | 185                 | 635   |        |       |
|   | AOU                   |           |       | 394    | 139    |              |       | 251       | 122   | 210                 | 769   |        |       |
| 531 Synthet. organ. Farbstoffe, natürl. Indigo und Farblacke            | 1000 \$               | JUL       |       | 1293   | 1253   | 707          | 426   | 877       | 671   | 336                 | 1542  |        |       |
|   | AOU                   |           |       | 804    | 789    |              |       | 471       | 381   | 328                 | 1026  |        |       |
| 532 Farb- und Gerbstoffauszüge u. synth. Gerbstoffe                     | 1000 \$               | JUL       |       | 82     | 176    | 24           | 11    | 62        | 123   | 97                  | 177   |        |       |
|   | AOU                   |           |       | 66     | 45     |              |       | 31        | 93    | 62                  | 75    |        |       |
| 533 Pigmente, Farben, Lacke und dgl.                                    | 1000 \$               | JUL       |       | 1816   | 554    | 1088         | 361   | 1212      | 744   | 1436                | 874   |        |       |
|   | AOU                   |           |       | 1092   | 447    |              |       | 771       | 566   | 1174                | 814   |        |       |
| 541 Med. und pharmazeutische Erzeugnisse                                | 1000 \$               | JUL       |       | 1475   | 3864   | 2495         | 3054  | 1829      | 1568  | 1961                | 3659  |        |       |
|   | AOU                   |           |       | 652    | 2035   |              |       | 1184      | 2152  | 1404                | 3355  |        |       |
| 551 Ätherische Öle und Riechstoffe                                      | 1000 \$               | JUL       |       | 395    | 2545   | 215          | 120   | 280       | 408   | 1076                | 950   |        |       |
|   | AOU                   |           |       | 980    | 2223   |              |       | 164       | 424   | 1144                | 1033  |        |       |
| 553 Riech- und Schönheitsmittel   | 1000 \$               | JUL       |       | 279    | 78     | 530          | 117   | 946       | 164   | 901                 | 283   |        |       |
|   | AOU                   |           |       | 284    | 69     |              |       | 561       | 158   | 914                 | 183   |        |       |
| 554 Seifen und Putz-, Wasch- und dgl. Mittel                            | 1000 \$               | JUL       |       | 859    | 291    | 529          | 168   | 1001      | 246   | 669                 | 586   |        |       |
|   | AOU                   |           |       | 928    | 242    |              |       | 834       | 182   | 686                 | 382   |        |       |
| 561 Chemische Düngemittel   | 1000 \$               | JUL       |       | 4322   | 722    | 2026         | 305   | 1983      | 1107  | 1415                | 46    |        |       |
|   | AOU                   |           |       | 3850   | 758    |              |       | 1599      | 364   | 1408                | 63    |        |       |
| 1000 Tonnen   | JUL                   |           |       | 137    | 14     | 63           | 11    | 76        | 25    | 58                  |       |        |       |
|   | AOU                   |           |       | 136    | 13     |              |       | 54        | 11    | 72                  | 1     |        |       |
| 571 Sprengstoffe  | 1000 \$               | JUL       |       | 215    | 85     | 312          | 38    | 181       | 58    | 245                 | 269   |        |       |
|   | AOU                   |           |       | 125    | 40     |              |       | 212       | 33    | 244                 | 190   |        |       |
| 581 Kunststoffe, regen. Zellulose u. Kunstharze                         | 1000 \$               | JUL       |       | 7433   | 3487   | 4510         | 1825  | 5265      | 3172  | 8650                | 5292  |        |       |
|   | AOU                   |           |       | 4941   | 2694   |              |       | 4335      | 2305  | 7306                | 5708  |        |       |
| Tonnen  | JUL                   |           |       | 14952  | 4070   | 10832        | 2940  | 11191     | 4765  | 19079               | 7909  |        |       |
|   | AOU                   |           |       | 9598   | 2935   |              |       | 7795      | 3263  | 15707               | 8036  |        |       |
| 599 Chemische Erzeugnisse, a.n.g.                                       | 1000 \$               | JUL       |       | 2774   | 2630   | 2648         | 1030  | 2534      | 3515  | 3716                | 6064  |        |       |
|   | AOU                   |           |       | 2289   | 2041   |              |       | 1924      | 2071  | 3639                | 6343  |        |       |

## export

| Waren - Produits                                  | Monat<br>Mois<br>1965 | EWG - CEE |       | France |        | Belg. - Lux. |       | Nederland |       | Deutschland<br>(BR) |       | Italia |       |
|---|-----------------------|-----------|-------|--------|--------|--------------|-------|-----------|-------|---------------------|-------|--------|-------|
|   |                       | intra     | extra | intra  | extra  | intra        | extra | intra     | extra | intra               | extra | intra  | extra |
| 331 Pétrole brut et semi-raffiné                  | 1000 \$               | JUL       |       |        |        |              |       |           |       |                     |       | 43     |       |
|   |                       | AOU       |       |        |        |              |       |           |       |                     |       | 35     |       |
|   | 1000 Tonnes           | JUL       |       |        |        |              |       |           |       |                     |       | 3      |       |
|   |                       | AOU       |       |        |        |              |       |           |       |                     |       | 2      |       |
| 332 Produits dérivés du pétrole                   | 1000 \$               | JUL       |       | 10971  | 14633  | 5904         | 7148  | 12737     | 20804 | 3323                | 14500 |        |       |
|   |                       | AOU       |       | 10680  | 13113  |              |       | 9804      | 24448 | 2716                | 13055 |        |       |
|   | 1000 Tonnes           | JUL       |       | 404    | 489    | 185          | 251   | 444       | 684   | 147                 | 520   |        |       |
|   |                       | AOU       |       | 411    | 424    |              |       | 361       | 874   | 112                 | 421   |        |       |
| 341 Gaz naturel et gaz manufacturé                | 1000 \$               | JUL       |       | 187    | 600    | 217          | 15    | 738       | 220   | 839                 | 187   |        |       |
|   |                       | AOU       |       | 162    | 545    |              |       | 457       | 789   | 439                 | 187   |        |       |
| 351 Energie électrique                            | 1000 \$               | JUL       |       | 438    | 846    |              |       | 45        |       |                     |       |        |       |
|   |                       | AOU       |       | 144    | 3650   |              |       | 16        |       |                     |       |        |       |
|   | 1000 kWh              | JUL       |       | 45568  | 126041 |              |       | 5436      |       |                     |       |        |       |
|   |                       | AOU       |       | 11804  | 467621 |              |       | 1921      |       |                     |       |        |       |
| 411 Huiles et graisses d'origine animale          | 1000 \$               | JUL       |       | 259    | 148    | 235          | 43    | 291       | 63    | 837                 | 362   |        |       |
|   |                       | AOU       |       | 253    | 116    |              |       | 331       | 62    | 933                 | 449   |        |       |
|   | Tonnes                | JUL       |       | 1186   | 564    | 987          | 123   | 1389      | 203   | 3973                | 1408  |        |       |
|   |                       | AOU       |       | 1114   | 477    |              |       | 1539      | 237   | 4602                | 1852  |        |       |
| 421 Huiles fluides d'origine végétale             | 1000 \$               | JUL       |       | 67     | 552    | 317          | 129   | 118       | 569   | 662                 | 535   |        |       |
|   |                       | AOU       |       | 373    | 828    |              |       | 57        | 469   | 431                 | 804   |        |       |
|   | Tonnes                | JUL       |       | 216    | 1201   | 984          | 347   | 341       | 1555  | 2233                | 1734  |        |       |
|   |                       | AOU       |       | 1507   | 2554   |              |       | 190       | 1337  | 1478                | 2517  |        |       |
| 422 Autres huiles d'origine végétale              | 1000 \$               | JUL       |       | 174    | 241    | 312          | 29    | 608       | 435   | 263                 | 570   |        |       |
|   |                       | AOU       |       | 50     | 90     |              |       | 788       | 806   | 140                 | 824   |        |       |
|   | Tonnes                | JUL       |       | 505    | 546    | 1027         | 85    | 1857      | 1132  | 882                 | 1701  |        |       |
|   |                       | AOU       |       | 132    | 199    |              |       | 2338      | 2425  | 464                 | 2507  |        |       |
| 431 Huiles et graisses préparées                  | 1000 \$               | JUL       |       | 85     | 152    | 162          | 51    | 787       | 1052  | 543                 | 1239  |        |       |
|   |                       | AOU       |       | 31     | 56     |              |       | 704       | 735   | 537                 | 1095  |        |       |
|   | Tonnes                | JUL       |       | 276    | 433    | 769          | 143   | 3629      | 3356  | 2136                | 4483  |        |       |
|   |                       | AOU       |       | 119    | 146    |              |       | 2851      | 2289  | 2160                | 3891  |        |       |
| 512 Produits chimiques organiques                 | 1000 \$               | JUL       |       | 5518   | 10184  | 2281         | 1293  | 4515      | 7327  | 11295               | 26541 |        |       |
|   |                       | AOU       |       | 4953   | 9462   |              |       | 4864      | 6970  | 9438                | 25387 |        |       |
| 513 Eléments, oxydes, sels halogénés inorganiques | 1000 \$               | JUL       |       | 2010   | 3446   | 1199         | 383   | 1521      | 1107  | 3318                | 5368  |        |       |
|   |                       | AOU       |       | 1607   | 3530   |              |       | 807       | 1257  | 2422                | 5914  |        |       |
| 514 Autres produits chimiques inorganiques        | 1000 \$               | JUL       |       | 1899   | 2892   | 688          | 1031  | 671       | 625   | 1926                | 4715  |        |       |
|   |                       | AOU       |       | 1805   | 2928   |              |       | 478       | 420   | 1666                | 5188  |        |       |
| 515 Matières radio-actives et produits associés   | 1000 \$               | JUL       |       | 77     | 214    |              |       | 8         | 12    | 74                  | 64    |        |       |
|   |                       | AOU       |       | 71     | 227    |              |       | 6         | 11    | 88                  | 31    |        |       |
| 521 Dérivés du charbon, du pétrole et du gaz      | 1000 \$               | JUL       |       | 96     | 137    | 184          | 130   | 894       | 30    | 322                 | 460   |        |       |
|   |                       | AOU       |       | 109    | 67     |              |       | 144       | 164   | 291                 | 380   |        |       |
| 531 Colorants organiques synthétiques             | 1000 \$               | JUL       |       | 555    | 1318   | 196          | 99    | 272       | 329   | 3287                | 11203 |        |       |
|   |                       | AOU       |       | 528    | 1189   |              |       | 190       | 225   | 2169                | 11040 |        |       |
| 532 Extraits pour teinture et tannage             | 1000 \$               | JUL       |       | 114    | 210    | 20           | 6     | 21        | 90    | 246                 | 957   |        |       |
|   |                       | AOU       |       | 91     | 458    |              |       | 28        | 49    | 236                 | 737   |        |       |
| 533 Pigments, peintures, vernis, etc...           | 1000 \$               | JUL       |       | 578    | 1068   | 1052         | 446   | 2390      | 1834  | 3187                | 5203  |        |       |
|   |                       | AOU       |       | 379    | 951    |              |       | 1579      | 1295  | 2517                | 4731  |        |       |
| 541 Produits médicaux et pharmaceutiques          | 1000 \$               | JUL       |       | 2263   | 11445  | 897          | 1541  | 3025      | 3497  | 3066                | 17115 |        |       |
|   |                       | AOU       |       | 1312   | 7085   |              |       | 1946      | 2793  | 2928                | 16683 |        |       |
| 551 Huiles essentielles, prod. pour parfumerie    | 1000 \$               | JUL       |       | 1267   | 4105   | 26           | 23    | 601       | 1018  | 122                 | 593   |        |       |
|   |                       | AOU       |       | 754    | 3654   |              |       | 495       | 884   | 137                 | 525   |        |       |
| 553 Parfumerie et produits de beauté              | 1000 \$               | JUL       |       | 2008   | 4922   | 346          | 18    | 310       | 161   | 704                 | 804   |        |       |
|   |                       | AOU       |       | 1304   | 5192   |              |       | 292       | 120   | 555                 | 647   |        |       |
| 554 Savons, produits d'entretien                  | 1000 \$               | JUL       |       | 432    | 1459   | 1068         | 158   | 930       | 388   | 1408                | 3447  |        |       |
|   |                       | AOU       |       | 263    | 983    |              |       | 764       | 272   | 1134                | 3110  |        |       |
| 561 Engrais manufacturés                          | 1000 \$               | JUL       |       | 1259   | 4801   | 4657         | 5698  | 834       | 5137  | 2755                | 7646  |        |       |
|   |                       | AOU       |       | 1642   | 4342   |              |       | 643       | 5652  | 1996                | 7957  |        |       |
|   | 1000 Tonnes           | JUL       |       | 35     | 141    | 163          | 139   | 21        | 100   | 107                 | 173   |        |       |
|   |                       | AOU       |       | 44     | 134    |              |       | 14        | 99    | 78                  | 195   |        |       |
| 571 Explosifs                                     | 1000 \$               | JUL       |       | 106    | 700    | 130          | 354   | 12        | 26    | 609                 | 626   |        |       |
|   |                       | AOU       |       | 81     | 493    |              |       | 38        | 44    | 366                 | 1315  |        |       |
| 581 Matières plastiques, etc...                   | 1000 \$               | JUL       |       | 4329   | 7264   | 3242         | 1290  | 5653      | 5345  | 11773               | 22906 |        |       |
|   |                       | AOU       |       | 3108   | 5967   |              |       | 4629      | 3608  | 9974                | 20911 |        |       |
|   | Tonnes                | JUL       |       | 7950   | 10295  | 4640         | 1215  | 11856     | 9443  | 22938               | 39607 |        |       |
|   |                       | AOU       |       | 6459   | 9435   |              |       | 8752      | 6082  | 20040               | 36598 |        |       |
| 599 Matières et produits chimiques divers         | 1000 \$               | JUL       |       | 4984   | 6315   | 1530         | 1021  | 2995      | 5496  | 7119                | 10336 |        |       |
|   |                       | AOU       |       | 3975   | 4551   |              |       | 2492      | 3928  | 5184                | 15733 |        |       |



**import**

| Waren - Produits  | Monat<br>Mois<br>1965 | EWG - CEE |       | France |       | Belg. - Lux. |       | Nederland |       | Deutschland<br>(BR) |        | Italia |       |
|---|-----------------------|-----------|-------|--------|-------|--------------|-------|-----------|-------|---------------------|--------|--------|-------|
|   |                       | intra     | extra | intra  | extra | intra        | extra | intra     | extra | intra               | extra  | intra  | extra |
| 611 Leder<br>1000 \$<br>Tonnen  | JUL                   |           |       | 541    | 1574  | 644          | 486   | 1040      | 670   | 4518                | 1940   |        |       |
|   | AOU                   |           |       | 455    | 1015  |              |       | 671       | 477   | 3146                | 2661   |        |       |
| 612 Waren aus Leder und Kunstleder, a.n.g.<br>1000 \$<br>Tonnen           | JUL                   |           |       | 149    | 487   | 255          | 128   | 304       | 135   | 1047                | 505    |        |       |
|   | AOU                   |           |       | 111    | 343   |              |       | 234       | 100   | 775                 | 654    |        |       |
| 613 Zugerichtete Pelzfelle, auch gefärbt<br>1000 \$<br>Tonnen             | JUL                   |           |       | 199    | 79    | 235          | 49    | 311       | 38    | 474                 | 315    |        |       |
|   | AOU                   |           |       | 157    | 89    |              |       | 233       | 36    | 477                 | 456    |        |       |
| 621 Halberzeugnisse aus Kautschuk<br>1000 \$<br>Tonnen                    | JUL                   |           |       | 112    | 429   | 169          | 123   | 399       | 322   | 1743                | 1522   |        |       |
|   | AOU                   |           |       | 91     | 344   |              |       | 388       | 147   | 1035                | 1527   |        |       |
| 629 Andere Kautschukwaren, a.n.g.<br>1000 \$<br>Tonnen                    | JUL                   |           |       | 578    | 355   | 532          | 112   | 619       | 348   | 775                 | 607    |        |       |
|   | AOU                   |           |       | 418    | 232   |              |       | 476       | 192   | 652                 | 558    |        |       |
| 631 Furniere, Kunstholz und and. bearb. Holz, a.n.g.<br>1000 \$<br>Tonnen | JUL                   |           |       | 1199   | 946   | 2803         | 655   | 2476      | 815   | 5704                | 3314   |        |       |
|   | AOU                   |           |       | 953    | 695   |              |       | 1528      | 724   | 5002                | 4017   |        |       |
| 632 Holzwaren, a.n.g.<br>1000 \$<br>Tonnen                                | JUL                   |           |       | 702    | 551   | 614          | 232   | 1675      | 969   | 3574                | 1915   |        |       |
|   | AOU                   |           |       | 316    | 290   |              |       | 1269      | 699   | 2593                | 1805   |        |       |
| 633 Korkwaren<br>1000 \$<br>Tonnen  | JUL                   |           |       | 2560   | 1775  | 2419         | 1475  | 8717      | 5706  | 18874               | 6088   |        |       |
|   | AOU                   |           |       | 1284   | 1335  |              |       | 7585      | 4269  | 15364               | 4686   |        |       |
| 641 Papier und Pappe<br>1000 \$<br>Tonnen                                 | JUL                   |           |       | 827    | 341   | 771          | 134   | 439       | 292   | 950                 | 1402   |        |       |
|   | AOU                   |           |       | 527    | 233   |              |       | 346       | 224   | 915                 | 1530   |        |       |
| 642 Waren aus Papier oder Pappe<br>1000 \$<br>Tonnen                      | JUL                   |           |       | 5      | 600   | 33           | 221   | 64        | 115   | 491                 | 795    |        |       |
|   | AOU                   |           |       | 3      | 278   |              |       | 51        | 108   | 500                 | 801    |        |       |
| 651 Garne aus Spinnstoffen<br>1000 \$<br>Tonnen                           | JUL                   |           |       | 3008   | 6834  | 2780         | 3536  | 3278      | 6203  | 7348                | 23212  |        |       |
|   | AOU                   |           |       | 2180   | 4750  |              |       | 2776      | 5288  | 5234                | 20734  |        |       |
| 652 Baumwollgewebe, ausgen. Spezialgewebe<br>1000 \$<br>Tonnen            | JUL                   |           |       | 12027  | 37452 | 11687        | 19417 | 12895     | 37983 | 34516               | 139508 |        |       |
|   | AOU                   |           |       | 8470   | 27251 |              |       | 13022     | 33399 | 24540               | 124436 |        |       |
| 653 Andere Gewebe, ausgen. Spezialgewebe<br>1000 \$<br>Tonnen             | JUL                   |           |       | 1323   | 607   | 1472         | 278   | 1737      | 556   | 1983                | 1150   |        |       |
|   | AOU                   |           |       | 1095   | 501   |              |       | 1173      | 423   | 1222                | 1030   |        |       |
| 654 Posamentierwaren<br>1000 \$<br>Tonnen                                 | JUL                   |           |       | 2412   | 723   | 2586         | 380   | 3470      | 752   | 5224                | 2298   |        |       |
|   | AOU                   |           |       | 2228   | 620   |              |       | 2374      | 546   | 3362                | 1991   |        |       |
| 655 Spezialgewebe und verwandte Erzeugnisse<br>1000 \$<br>Tonnen          | JUL                   |           |       | 2851   | 1114  | 5016         | 644   | 9136      | 1374  | 17278               | 7065   |        |       |
|   | AOU                   |           |       | 2718   | 805   |              |       | 7382      | 900   | 15123               | 6641   |        |       |
| 656 Spinnstoffwaren, a.n.g.<br>1000 \$<br>Tonnen                          | JUL                   |           |       | 1376   | 660   | 2347         | 499   | 4591      | 1091  | 7714                | 3703   |        |       |
|   | AOU                   |           |       | 1083   | 402   |              |       | 3538      | 854   | 7192                | 3506   |        |       |
| 657 Fussbodenbeläge, Teppiche und Tapisterien<br>1000 \$<br>Tonnen        | JUL                   |           |       | 962    | 995   | 1122         | 863   | 2531      | 1052  | 4202                | 2300   |        |       |
|   | AOU                   |           |       | 702    | 885   |              |       | 2256      | 813   | 2654                | 2109   |        |       |
| 661 Kalk, Zement und dgl.<br>1000 Tonnen                                  | JUL                   |           |       | 297    | 522   | 385          | 659   | 595       | 780   | 1958                | 971    |        |       |
|   | AOU                   |           |       | 237    | 465   |              |       | 884       | 585   | 1093                | 948    |        |       |
| 662 Baumaterial aus keramischen Stoffen<br>1000 \$<br>Tonnen              | JUL                   |           |       | 5398   | 1618  | 5979         | 951   | 11867     | 1583  | 26850               | 7186   |        |       |
|   | AOU                   |           |       | 4164   | 1310  |              |       | 9574      | 1439  | 21967               | 4650   |        |       |
| 661 Kalk, Zement und dgl.<br>1000 Tonnen                                  | JUL                   |           |       | 1429   | 356   | 1499         | 595   | 2672      | 499   | 6990                | 1817   |        |       |
|   | AOU                   |           |       | 1098   | 290   |              |       | 2296      | 665   | 5633                | 1976   |        |       |
| 654 Posamentierwaren<br>1000 \$<br>Tonnen                                 | JUL                   |           |       | 210    | 360   | 473          | 173   | 512       | 196   | 2558                | 1805   |        |       |
|   | AOU                   |           |       | 146    | 225   |              |       | 346       | 201   | 1359                | 1586   |        |       |
| 655 Spezialgewebe und verwandte Erzeugnisse<br>1000 \$<br>Tonnen          | JUL                   |           |       | 26     | 30    | 43           | 17    | 81        | 27    | 183                 | 162    |        |       |
|   | AOU                   |           |       | 15     | 17    |              |       | 51        | 23    | 108                 | 145    |        |       |
| 656 Spinnstoffwaren, a.n.g.<br>1000 \$<br>Tonnen                          | JUL                   |           |       | 1351   | 777   | 1098         | 646   | 2258      | 717   | 2520                | 1351   |        |       |
|   | AOU                   |           |       | 1007   | 677   |              |       | 1594      | 547   | 2117                | 1291   |        |       |
| 657 Fussbodenbeläge, Teppiche und Tapisterien<br>1000 \$<br>Tonnen        | JUL                   |           |       | 1263   | 507   | 658          | 195   | 1946      | 376   | 1469                | 557    |        |       |
|   | AOU                   |           |       | 840    | 356   |              |       | 1279      | 287   | 1251                | 414    |        |       |
| 661 Kalk, Zement und dgl.<br>1000 Tonnen                                  | JUL                   |           |       | 880    | 480   | 571          | 290   | 1816      | 642   | 1370                | 1307   |        |       |
|   | AOU                   |           |       | 700    | 724   |              |       | 1322      | 772   | 1176                | 1653   |        |       |
| 662 Baumaterial aus keramischen Stoffen<br>1000 \$<br>Tonnen              | JUL                   |           |       | 743    | 2382  | 448          | 602   | 1565      | 1615  | 841                 | 1473   |        |       |
|   | AOU                   |           |       | 646    | 1850  |              |       | 1386      | 1844  | 753                 | 2020   |        |       |
| 657 Fussbodenbeläge, Teppiche und Tapisterien<br>1000 \$<br>Tonnen        | JUL                   |           |       | 1151   | 559   | 829          | 455   | 2417      | 706   | 6773                | 4272   |        |       |
|   | AOU                   |           |       | 1073   | 366   |              |       | 1506      | 375   | 5203                | 5101   |        |       |
| 661 Kalk, Zement und dgl.<br>1000 Tonnen                                  | JUL                   |           |       | 1111   | 169   | 391          | 56    | 3678      | 159   | 2390                | 1609   |        |       |
|   | AOU                   |           |       | 913    | 121   |              |       | 4244      | 122   | 2347                | 1370   |        |       |
| 662 Baumaterial aus keramischen Stoffen<br>1000 \$<br>Tonnen              | JUL                   |           |       | 20     | 5     | 11           | 1     | 218       | 4     | 50                  | 51     |        |       |
|   | AOU                   |           |       | 21     | 2     |              |       | 260       | 2     | 52                  | 45     |        |       |
| 662 Baumaterial aus keramischen Stoffen<br>1000 \$<br>Tonnen              | JUL                   |           |       | 3471   | 671   | 787          | 345   | 1029      | 290   | 2662                | 1624   |        |       |
|   | AOU                   |           |       | 3104   | 559   |              |       | 1036      | 314   | 2729                | 1760   |        |       |
| 662 Baumaterial aus keramischen Stoffen<br>1000 \$<br>Tonnen              | JUL                   |           |       | 28505  | 5184  | 12562        | 2838  | 18533     | 7862  | 59420               | 22851  |        |       |
|   | AOU                   |           |       | 24971  | 4351  |              |       | 18558     | 2436  | 58534               | 23323  |        |       |



## export

| Waren - Produits                              | Monat<br>Mois<br>1965 | EWG - CEE    |       | France         |               | Belg. - Lux. |       | Nederland      |               | Deutschland<br>(BR) |                | Italia |       |
|---|-----------------------|--------------|-------|----------------|---------------|--------------|-------|----------------|---------------|---------------------|----------------|--------|-------|
|   |                       | Intra        | extra | intra          | extra         | intra        | extra | Intra          | extra         | intra               | extra          | Intra  | extra |
| 611<br>Cuirs                                  | 1000 \$               | JUL<br>A O U |       | 4250<br>1637   | 3366<br>1196  | 1000         | 209   | 1481<br>934    | 350<br>208    | 1219<br>1112        | 2870<br>2662   |        |       |
|   | Tonnes                | JUL<br>A O U |       | 826<br>495     | 1133<br>525   | 242          | 100   | 462<br>341     | 99<br>72      | 331<br>282          | 877<br>759     |        |       |
| 612<br>Articles en cuir, n.d.a.               | 1000 \$               | JUL<br>A O U |       | 141<br>59      | 312<br>193    | 222          | 75    | 235<br>175     | 60<br>40      | 380<br>319          | 740<br>653     |        |       |
|   | 1000 \$               | JUL<br>A O U |       | 327<br>152     | 543<br>284    | 847          | 107   | 39<br>49       | 40<br>55      | 581<br>596          | 969<br>1120    |        |       |
| 621<br>Produits en caoutchouc                 | 1000 \$               | JUL<br>A O U |       | 499<br>383     | 1374<br>766   | 302          | 92    | 419<br>328     | 455<br>143    | 1264<br>1050        | 2197<br>1957   |        |       |
|   | Tonnes                | JUL<br>A O U |       | 604<br>565     | 1519<br>942   | 435          | 80    | 561<br>503     | 1019<br>257   | 1253<br>1116        | 2508<br>2314   |        |       |
| 629<br>Articles en caoutchouc, n.d.a.         | 1000 \$               | JUL<br>A O U |       | 4427<br>2491   | 8066<br>6312  | 2123         | 862   | 2233<br>1345   | 850<br>476    | 2735<br>2202        | 5478<br>5033   |        |       |
|   | Tonnes                | JUL<br>A O U |       | 3853<br>2101   | 6084<br>4737  | 2254         | 742   | 2115<br>1251   | 707<br>422    | 2195<br>1661        | 3678<br>3466   |        |       |
| 631<br>Placage, contre-plaqué, etc...         | 1000 \$               | JUL<br>A O U |       | 1452<br>825    | 1782<br>903   | 1550         | 476   | 338<br>215     | 176<br>118    | 1317<br>1146        | 1980<br>1822   |        |       |
|   | Tonnes                | JUL<br>A O U |       | 5633<br>3539   | 3970<br>2428  | 12694        | 2601  | 1056<br>892    | 351<br>291    | 5654<br>5304        | 4085<br>3983   |        |       |
| 632<br>Articles manufacturés en bois, n.d.a.  | 1000 \$               | JUL<br>A O U |       | 584<br>345     | 769<br>595    | 375          | 133   | 1427<br>1103   | 194<br>201    | 732<br>545          | 1045<br>883    |        |       |
|   | 1000 \$               | JUL<br>A O U |       | 81<br>54       | 40<br>46      | 38           | 4     | 327<br>211     | 40<br>10      | 30<br>18            | 49<br>48       |        |       |
| 641<br>Papier et carton                       | 1000 \$               | JUL<br>A O U |       | 3390<br>1693   | 3398<br>1613  | 3896         | 585   | 6749<br>4457   | 1766<br>991   | 3643<br>2888        | 4137<br>4517   |        |       |
|   | Tonnes                | JUL<br>A O U |       | 13818<br>8094  | 10163<br>5887 | 15083        | 1115  | 34509<br>23160 | 11714<br>6042 | 12227<br>9613       | 8956<br>9727   |        |       |
| 642<br>Articles en papier et en carton        | 1000 \$               | JUL<br>A O U |       | 1323<br>670    | 3431<br>2441  | 1071         | 317   | 2255<br>1561   | 841<br>519    | 1888<br>1622        | 2764<br>2689   |        |       |
|   | Tonnes                | JUL<br>A O U |       | 2453<br>1238   | 5012<br>3523  | 2780         | 462   | 5609<br>4113   | 1483<br>764   | 2447<br>2187        | 2597<br>2575   |        |       |
| 651<br>Filés et fils textiles                 | 1000 \$               | JUL<br>A O U |       | 10015<br>7407  | 10437<br>8029 | 10423        | 2448  | 6524<br>5831   | 4644<br>3900  | 3842<br>3122        | 9019<br>8540   |        |       |
|   | Tonnes                | JUL<br>A O U |       | 3631<br>2545   | 3332<br>2745  | 5701         | 971   | 3021<br>2584   | 2146<br>1735  | 1567<br>1204        | 3206<br>3079   |        |       |
| 652<br>Tissus de coton de type standard       | 1000 \$               | JUL<br>A O U |       | 3276<br>1537   | 5158<br>3694  | 2237         | 2496  | 2839<br>2136   | 4177<br>2761  | 1903<br>1443        | 5422<br>3849   |        |       |
|   | Tonnes                | JUL<br>A O U |       | 1509<br>628    | 1968<br>1388  | 960          | 1036  | 991<br>792     | 1292<br>814   | 546<br>429          | 1472<br>1025   |        |       |
| 653<br>Tissus standard autres que de coton    | 1000 \$               | JUL<br>A O U |       | 8653<br>4959   | 11950<br>7785 | 9258         | 3364  | 9071<br>6989   | 2709<br>1974  | 8387<br>7184        | 12759<br>10830 |        |       |
|   | Tonnes                | JUL<br>A O U |       | 1487<br>660    | 2222<br>1619  | 2812         | 1202  | 2218<br>1896   | 940<br>807    | 1635<br>1449        | 2441<br>2008   |        |       |
| 654<br>Articles de mercerie                   | 1000 \$               | JUL<br>A O U |       | 3112<br>1021   | 2911<br>1216  | 263          | 52    | 176<br>98      | 62<br>33      | 516<br>450          | 895<br>704     |        |       |
|   | Tonnes                | JUL<br>A O U |       | 191<br>67      | 188<br>90     | 55           | 11    | 31<br>17       | 12<br>7       | 53<br>44            | 92<br>74       |        |       |
| 655<br>Textiles spéciaux et produits connexes | 1000 \$               | JUL<br>A O U |       | 2061<br>922    | 2425<br>1146  | 1528         | 524   | 1526<br>1016   | 1009<br>629   | 3106<br>2643        | 4298<br>3601   |        |       |
|   | Tonnes                | JUL<br>A O U |       | 894<br>396     | 1616<br>874   | 1982         | 644   | 1075<br>686    | 796<br>510    | 2082<br>1854        | 1975<br>1704   |        |       |
| 656<br>Articles en textile, n.d.a.            | 1000 \$               | JUL<br>A O U |       | 569<br>344     | 2316<br>1786  | 1995         | 767   | 1137<br>895    | 682<br>504    | 767<br>540          | 903<br>736     |        |       |
|   | Tonnes                | JUL<br>A O U |       | 568<br>505     | 2421<br>2145  | 1739         | 487   | 821<br>529     | 1142<br>900   | 739<br>626          | 385<br>347     |        |       |
| 657<br>Tapis et tapisseries, etc.             | 1000 \$               | JUL<br>A O U |       | 2056<br>1432   | 995<br>819    | 6327         | 1908  | 1465<br>1187   | 1235<br>1016  | 806<br>780          | 1834<br>1826   |        |       |
|   | 1000 \$               | JUL<br>A O U |       | 944<br>973     | 1022<br>770   | 2848         | 916   | 108<br>126     | 26<br>8       | 1351<br>1799        | 1394<br>1465   |        |       |
| 661<br>Chaux, ciment, etc.                    | 1000 Tonnes           | JUL<br>A O U |       | 46<br>49       | 41<br>31      | 151          | 24    | 1<br>2         |               | 85<br>116           | 86<br>87       |        |       |
|   | 1000 \$               | JUL<br>A O U |       | 1454<br>865    | 1137<br>847   | 994          | 146   | 1527<br>1330   | 169<br>110    | 3640<br>3334        | 3838<br>2617   |        |       |
| 662<br>Matériaux de construction réfractaires | 1000 \$               | JUL<br>A O U |       | 13392<br>10726 | 5241<br>4528  | 20649        | 1641  | 49030<br>43770 | 3301<br>2369  | 33969<br>30737      | 25477<br>21254 |        |       |



**import**

| Waren - Produits   | Monat<br>Mois<br>1965 | EWG - CEE |       | France  |        | Belg. - Lux. |         | Nederland |       | Deutschland<br>(BR) |         | Italia |       |
|--|-----------------------|-----------|-------|---------|--------|--------------|---------|-----------|-------|---------------------|---------|--------|-------|
|  |                       | intra     | extra | intra   | extra  | intra        | extra   | intra     | extra | intra               | extra   | intra  | extra |
| 663<br>Waren aus mineralischen Stoffen, a.n.g.                     | JUL                   |           |       | 1 446   | 1 227  | 961          | 528     | 1 155     | 716   | 2 532               | 1 834   |        |       |
|  | AUG                   |           |       | 1 210   | 853    |              |         | 973       | 590   | 2 858               | 1 888   |        |       |
| Tonnen   | JUL                   |           |       | 1 637,9 | 2 874  | 1 775,4      | 652     | 1 233,6   | 459,7 | 5 735,3             | 1 204,6 |        |       |
|  | AUG                   |           |       | 1 684,8 | 1 965  |              |         | 1 430,8   | 743,4 | 7 597,8             | 1 200,4 |        |       |
| 664<br>Glas  | JUL                   |           |       | 730     | 362    | 866          | 151     | 1 898     | 364   | 3 187               | 686     |        |       |
|  | AUG                   |           |       | 964     | 265    |              |         | 1 696     | 316   | 3 074               | 602     |        |       |
| Tonnen   | JUL                   |           |       | 3 373   | 519    | 6 155        | 1 148   | 7 195     | 2 276 | 15 540              | 1 765   |        |       |
|  | AUG                   |           |       | 3 128   | 241    |              |         | 7 699     | 1 783 | 16 006              | 1 366   |        |       |
| 665<br>Glaswaren   | JUL                   |           |       | 1 133   | 404    | 775          | 171     | 1 965     | 367   | 1 701               | 959     |        |       |
|  | AUG                   |           |       | 802     | 307    |              |         | 1 580     | 240   | 1 580               | 741     |        |       |
| Tonnen   | JUL                   |           |       | 2 102   | 381    | 3 066        | 748     | 10 957    | 1 213 | 6 066               | 2 974   |        |       |
|  | AUG                   |           |       | 1 734   | 212    |              |         | 8 490     | 604   | 5 403               | 2 085   |        |       |
| 666<br>Geschliff. und dgl. aus keramischen<br>Stoffen              | JUL                   |           |       | 653     | 150    | 551          | 225     | 903       | 377   | 417                 | 592     |        |       |
|  | AUG                   |           |       | 606     | 144    |              |         | 711       | 266   | 454                 | 434     |        |       |
| Tonnen   | JUL                   |           |       | 5 72    | 153    | 638          | 321     | 942       | 375   | 350                 | 513     |        |       |
|  | AUG                   |           |       | 5 74    | 132    |              |         | 7 74      | 315   | 419                 | 355     |        |       |
| 667<br>Edelsteine, Schmucksteine und echte<br>Perlen               | JUL                   |           |       | 768     | 910    | 1 738        | 2 219,5 | 636       | 679   | 2 213               | 3 922   |        |       |
|  | AUG                   |           |       | 218     | 682    |              |         | 516       | 752   | 1 526               | 3 637   |        |       |
| 671<br>Roheisen, Spiegeleisen, Ferrolegierun-<br>gen und dgl.      | JUL                   |           |       | 338     | 1 948  | 1 295        | 746     | 290       | 371   | 1 946               | 4 018   |        |       |
|  | AUG                   |           |       | 330     | 1 193  |              |         | 239       | 63    | 1 993               | 4 048   |        |       |
| 1000 Tonnen  | JUL                   |           |       | 5       | 9      | 15           | 7       | 1         | 4     | 17                  | 26      |        |       |
|  | AUG                   |           |       | 4       | 7      |              |         | 2         | 1     | 18                  | 30      |        |       |
| 672<br>Stahlrohblöcke und Stahlhalbzeug                            | JUL                   |           |       | 6308    | 177    | 2360         | 1473    | 976       | 201   | 4805                | 4232    |        |       |
|  | AUG                   |           |       | 4772    | 36     |              |         | 646       | 259   | 3596                | 3153    |        |       |
| 1000 Tonnen  | JUL                   |           |       | 66      | 1      | 28           | 13      | 10        | 2     | 45                  | 41      |        |       |
|  | AUG                   |           |       | 51      |        |              |         | 6         | 3     | 40                  | 32      |        |       |
| 673<br>Stabstahl und Profile aus Stahl, einschl.<br>Spundwandstahl | JUL                   |           |       | 1 121,5 | 777    | 3324         | 634     | 9770      | 885   | 1 7030              | 3461    |        |       |
|  | AUG                   |           |       | 7872    | 352    |              |         | 9449      | 403   | 12 664              | 2 108   |        |       |
| 1000 Tonnen  | JUL                   |           |       | 93      | 3      | 27           | 3       | 95        | 6     | 158                 | 22      |        |       |
|  | AUG                   |           |       | 68      | 1      |              |         | 84        | 2     | 116                 | 13      |        |       |
| 674<br>Breitflachstahl und Bleche                                  | JUL                   |           |       | 13412   | 981    | 2283         | 476     | 5117      | 1384  | 24156               | 5155    |        |       |
|  | AUG                   |           |       | 10869   | 494    |              |         | 4476      | 876   | 21269               | 4528    |        |       |
| 1000 Tonnen  | JUL                   |           |       | 92      | 4      | 15           | 2       | 34        | 6     | 173                 | 32      |        |       |
|  | AUG                   |           |       | 80      | 1      |              |         | 29        | 4     | 151                 | 26      |        |       |
| 675<br>Bandstahl   | JUL                   |           |       | 2 618   | 187    | 341          | 58      | 2 442     | 108   | 3 397               | 1 024   |        |       |
|  | AUG                   |           |       | 1 741   | 177    |              |         | 1 517     | 106   | 2 542               | 906     |        |       |
| Tonnen   | JUL                   |           |       | 19 556  | 210    | 1 700        | 103     | 18 503    | 255   | 27 320              | 2 088   |        |       |
|  | AUG                   |           |       | 14 217  | 169    |              |         | 9 330     | 236   | 20 041              | 1 496   |        |       |
| 676<br>Schienen u. and. Eisenbahnoberbau-<br>material aus Stahl    | JUL                   |           |       | 155     | 108    | 21           |         | 1 007     |       | 54                  | 37      |        |       |
|  | AUG                   |           |       | 68      | 163    |              |         | 556       | 12    | 60                  | 2       |        |       |
| Tonnen   | JUL                   |           |       | 1 446   | 2 041  | 1 04         |         | 7 800     |       | 926                 | 449     |        |       |
|  | AUG                   |           |       | 651     | 1 470  |              |         | 4 201     | 28    | 982                 | 31      |        |       |
| 677<br>Stahldraht, ausgen. Walzdraht                               | JUL                   |           |       | 808     | 194    | 139          | 64      | 989       | 202   | 1 209               | 553     |        |       |
|  | AUG                   |           |       | 332     | 83     |              |         | 704       | 100   | 938                 | 415     |        |       |
| Tonnen   | JUL                   |           |       | 4 127   | 308    | 460          | 147     | 4 196     | 389   | 4 699               | 1 110   |        |       |
|  | AUG                   |           |       | 1 684   | 93     |              |         | 2 957     | 284   | 3 363               | 692     |        |       |
| 678<br>Rohre und Verbindungsstücke aus<br>Eisen oder Stahl         | JUL                   |           |       | 2 611   | 1 264  | 1 447        | 421     | 7 615     | 1 987 | 2 631               | 3 306   |        |       |
|  | AUG                   |           |       | 2 141   | 918    |              |         | 5 224     | 1 111 | 2 314               | 2 069   |        |       |
| Tonnen   | JUL                   |           |       | 10 433  | 1 680  | 3 892        | 914     | 32 742    | 5 455 | 13 065              | 5 866   |        |       |
|  | AUG                   |           |       | 8 500   | 1 475  |              |         | 22 234    | 3 179 | 10 344              | 4 223   |        |       |
| 679<br>Guss- und Schmiedestücke, roh                               | JUL                   |           |       | 43      | 4      | 61           | 13      | 177       | 111   | 185                 | 101     |        |       |
|  | AUG                   |           |       | 31      | 4      |              |         | 105       | 20    | 210                 | 36      |        |       |
| Tonnen   | JUL                   |           |       | 60      | 7      | 167          | 19      | 447       | 911   | 521                 | 341     |        |       |
|  | AUG                   |           |       | 47      | 3      |              |         | 315       | 172   | 607                 | 90      |        |       |
| 681<br>Silber, Platin und Platinbeimetallo                         | JUL                   |           |       | 519     | 2 591  | 79           | 59      | 748       | 1 179 | 714                 | 1 174,9 |        |       |
|  | AUG                   |           |       | 252     | 1 032  |              |         | 624       | 249   | 655                 | 480,7   |        |       |
| 682<br>Kupfer  | JUL                   |           |       | 9 005   | 10 808 | 1 724        | 1 545,6 | 6 812     | 2 471 | 13 607              | 30 860  |        |       |
|  | AUG                   |           |       | 6 752   | 11 484 |              |         | 4 350     | 2 328 | 9 766               | 26 561  |        |       |
| Tonnen   | JUL                   |           |       | 9 857   | 12 740 | 2 169        | 2 246,0 | 7 016     | 2 754 | 12 829              | 35 719  |        |       |
|  | AUG                   |           |       | 7 447   | 13 830 |              |         | 4 300     | 2 490 | 6 355               | 31 094  |        |       |
| 683<br>Nickel  | JUL                   |           |       | 144     | 1 387  | 143          | 196     | 272       | 320   | 233                 | 3 539   |        |       |
|  | AUG                   |           |       | 75      | 1 311  |              |         | 273       | 263   | 280                 | 3 125   |        |       |
| Tonnen   | JUL                   |           |       | 51      | 612    | 42           | 103     | 120       | 117   | 114                 | 1 793   |        |       |
|  | AUG                   |           |       | 40      | 609    |              |         | 111       | 115   | 121                 | 1 881   |        |       |

## export

| Waren - Produits  | Monat<br>Mois<br>1965 | EWG - CEE  |       | France           |                  | Belg. - Lux. |        | Nederland        |                | Deutschland<br>(BR) |                  | Italia |       |
|---|-----------------------|------------|-------|------------------|------------------|--------------|--------|------------------|----------------|---------------------|------------------|--------|-------|
|   |                       | intra      | extra | intra            | extra            | intra        | extra  | intra            | extra          | intra               | extra            | intra  | extra |
| 663<br>Articles minéraux, n.d.a.  | 1000 \$               | JUL<br>AOU |       | 1 413<br>634     | 9 62<br>759      | 920          | 134    | 1 119<br>787     | 203<br>140     | 2 512<br>2 032      | 3 412<br>3 321   |        |       |
|   | Tonnes                | JUL<br>AOU |       | 3 5315<br>10 767 | 1 844<br>1 502   | 1 8210       | 125    | 4 6747<br>30 793 | 872<br>628     | 21 879<br>24 941    | 7 107<br>7 923   |        |       |
| 664<br>Verre  | 1000 \$               | JUL<br>AOU |       | 1 569<br>1 664   | 2 782<br>2 094   | 2 567        | 5 071  | 1 051<br>585     | 403<br>360     | 1 553<br>1 156      | 3 207<br>3 555   |        |       |
|   | Tonnes                | JUL<br>AOU |       | 6 895<br>7 787   | 7 746<br>6 841   | 10 109       | 21 060 | 4 994<br>5 321   | 940<br>757     | 6 421<br>6 399      | 9 196<br>10 010  |        |       |
| 665<br>Verrerie   | 1000 \$               | JUL<br>AOU |       | 1 559<br>1 474   | 2 691<br>2 893   | 1 667        | 7 80   | 223<br>119       | 119<br>167     | 2 302<br>1 507      | 2 702<br>2 377   |        |       |
|   | Tonnes                | JUL<br>AOU |       | 5 217<br>4 797   | 6 537<br>7 878   | 8 220        | 2 312  | 9 17<br>5 48     | 148<br>714     | 8 199<br>6 501      | 3 286<br>3 744   |        |       |
| 666<br>Poterie  | 1000 \$               | JUL<br>AOU |       | 233<br>200       | 570<br>436       | 289          | 31     | 326<br>201       | 192<br>73      | 2 618<br>2 206      | 2 417<br>2 150   |        |       |
|   | Tonnes                | JUL<br>AOU |       | 216<br>216       | 553<br>398       | 361          | 22     | 292<br>185       | 141<br>43      | 2 442<br>2 077      | 1 464<br>1 231   |        |       |
| 667<br>Pierres précieuses et semi-précieuses                            | 1000 \$               | JUL<br>AOU |       | 125<br>69        | 848<br>267       | 3 571        | 1 6562 | 950<br>718       | 491<br>1 041   | 884<br>584          | 2 277<br>1 902   |        |       |
| 671<br>Fonte, spiegel, ferro-alliages, etc.                             | 1000 \$               | JUL<br>AOU |       | 2 598<br>2 856   | 2 603<br>1 221   | 962          | 499    | SECRET           | SECRET         | 1 509<br>806        | 2 468<br>2 102   |        |       |
|   | 1000 Tonnes           | JUL<br>AOU |       | 24<br>23         | 15<br>5          | 4            |        | 4<br>4           | 1<br>1         | 23<br>12            | 32<br>23         |        |       |
| 672<br>Lingots et formes primaires                                      | 1000 \$               | JUL<br>AOU |       | 3 930<br>2 520   | 3 045<br>1 577   | 5 738        | 1 708  | 1 935<br>514     | 4 728<br>3 849 | 6 293<br>5 613      | 5 562<br>8 604   |        |       |
|   | 1000 Tonnes           | JUL<br>AOU |       | 33<br>23         | 36<br>22         | 67           | 19     | 24<br>6          | 53<br>45       | 65<br>59            | 66<br>107        |        |       |
| 673<br>Barres et profilés (palplanches<br>comprises) en fer et en acier | 1000 \$               | JUL<br>AOU |       | 7 841<br>5 979   | 11 436<br>9 183  | 14 808       | 21 000 | 1 506<br>1 034   | 545<br>573     | 14 271<br>13 206    | 16 765<br>18 921 |        |       |
|   | 1000 Tonnes           | JUL<br>AOU |       | 70<br>56         | 114<br>93        | 139          | 212    | 11<br>8          | 4<br>6         | 111<br>107          | 144<br>170       |        |       |
| 674<br>Larges plats et tôles  | 1000 \$               | JUL<br>AOU |       | 14 939<br>12 611 | 20 507<br>13 717 | 17 946       | 10 408 | 3 850<br>3 554   | 5 932<br>6 441 | 11 057<br>11 434    | 17 151<br>22 165 |        |       |
|   | 1000 Tonnes           | JUL<br>AOU |       | 98<br>84         | 123<br>93        | 138          | 72     | 28<br>25         | 44<br>49       | 78<br>81            | 127<br>170       |        |       |
| 675<br>Feuillards   | 1000 \$               | JUL<br>AOU |       | 1 700<br>970     | 1 616<br>832     | 4 201        | 2 247  | 560<br>419       | 118<br>54      | 3 055<br>2 206      | 4 444<br>3 941   |        |       |
|   | Tonnes                | JUL<br>AOU |       | 10 661<br>5 063  | 9 878<br>4 757   | 3 8556       | 1 9718 | 4 534<br>3 334   | 928<br>412     | 19 249<br>13 208    | 21 454<br>20 011 |        |       |
| 676<br>Rails et autre matériel de voies ferrées                         | 1000 \$               | JUL<br>AOU |       | 174<br>254       | 1 850<br>1 382   | 243          | 766    | 44<br>13         | 2              | 1 221<br>556        | 1 460<br>1 501   |        |       |
|   | Tonnes                | JUL<br>AOU |       | 1 685<br>3 773   | 14 176<br>10 268 | 3 265        | 7 074  | 850<br>65        | 9<br>1         | 10 580<br>4 725     | 11 024<br>11 980 |        |       |
| 677<br>Fils de fer ou d'acier   | 1000 \$               | JUL<br>AOU |       | 429<br>80        | 1 551<br>788     | 1 808        | 3 335  | 182<br>112       | 227<br>155     | 1 260<br>830        | 3 569<br>2 956   |        |       |
|   | Tonnes                | JUL<br>AOU |       | 1 565<br>220     | 9 175<br>4 063   | 7 278        | 16 428 | 681<br>261       | 1 175<br>896   | 5 911<br>3 146      | 12 877<br>10 859 |        |       |
| 678<br>Tubes, tuyaux et accessoires                                     | 1000 \$               | JUL<br>AOU |       | 2 244<br>1 735   | 9 265<br>7 236   | 2 285        | 2 425  | 1 542<br>788     | 1 485<br>1 022 | 7 250<br>6 865      | 18 540<br>15 978 |        |       |
|   | Tonnes                | JUL<br>AOU |       | 8 003<br>6 346   | 39 760<br>31 048 | 11 906       | 12 631 | 7 373<br>3 380   | 6 885<br>4 833 | 26 243<br>27 326    | 67 399<br>60 924 |        |       |
| 679<br>Moulages et pièces de forge en fer ou<br>en acier                | 1000 \$               | JUL<br>AOU |       | 69<br>27         | 126<br>29        | 542          | 351    | 49<br>48         | 16<br>4        | 381<br>174          | 333<br>270       |        |       |
|   | Tonnes                | JUL<br>AOU |       | 168<br>75        | 369<br>51        | 1 300        | 704    | 156<br>160       | 60<br>2        | 1 126<br>377        | 983<br>794       |        |       |
| 681<br>Argent et métaux de la famille du platine                        | 1000 \$               | JUL<br>AOU |       | 514<br>147       | 244<br>107       | 459          | 9      | 241<br>254       | 45<br>67       | 1 125<br>1 457      | 6 204<br>2 415   |        |       |
| 682<br>Cuivre   | 1000 \$               | JUL<br>AOU |       | 4 202<br>1 376   | 2 578<br>713     | 1 9652       | 7 909  | 1 802<br>604     | 486<br>329     | 4 461<br>3 810      | 11 854<br>14 398 |        |       |
|   | Tonnes                | JUL<br>AOU |       | 4 002<br>14 57   | 2 284<br>538     | 2 3428       | 9 549  | 1 952<br>563     | 442<br>307     | 3 690<br>3 059      | 6 023<br>11 599  |        |       |
| 683<br>Nickel   | 1000 \$               | JUL<br>AOU |       | 386<br>279       | 411<br>1136      | 12           | 17     | 45<br>27         | 38<br>44       | 492<br>432          | 515<br>493       |        |       |
|   | Tonnes                | JUL<br>AOU |       | 180<br>113       | 208<br>612       | 8            | 9      | 12<br>5          | 10<br>10       | 190<br>169          | 186<br>176       |        |       |



**import**

| Waren - Produits   | Monat<br>Mois<br>1965 | EWG - CEE    |       | France         |                | Belg. - Lux. |       | Nederland      |               | Deutschland<br>(BR) |                | Italia |       |
|--|-----------------------|--------------|-------|----------------|----------------|--------------|-------|----------------|---------------|---------------------|----------------|--------|-------|
|  |                       | intra        | extra | intra          | extra          | intra        | extra | intra          | extra         | intra               | extra          | intra  | extra |
| <b>684</b><br>Aluminium  | <b>1000 \$</b>        | JUL<br>A O U |       | 1458<br>642    | 2035<br>3105   | 3778         | 755   | 2178<br>1244   | 974<br>817    | 3698<br>2960        | 926<br>2885    |        |       |
|  | <b>Tonnen</b>         | JUL<br>A O U |       | 1523<br>637    | 3844<br>6204   | 6624         | 1409  | 2931<br>2500   | 1457<br>1081  | 5810<br>4543        | 19111<br>2986  |        |       |
| <b>685</b><br>Blei   | <b>1000 \$</b>        | JUL<br>A O U |       | 113<br>168     | 542<br>48      | 31           | 101   | 1084<br>516    | 1016<br>609   | 1585<br>951         | 2483<br>2507   |        |       |
|  | <b>Tonnen</b>         | JUL<br>A O U |       | 327<br>582     | 1979<br>156    | 77           | 334   | 3415<br>1779   | 3276<br>2044  | 4920<br>2727        | 8202<br>8171   |        |       |
| <b>686</b><br>Zink   | <b>1000 \$</b>        | JUL<br>A O U |       | 221<br>192     | 222<br>155     | 51           | 130   | 377<br>261     | 186<br>144    | 2941<br>2514        | 3753<br>3903   |        |       |
|  | <b>Tonnen</b>         | JUL<br>A O U |       | 558<br>520     | 678<br>495     | 153          | 406   | 1040<br>704    | 572<br>461    | 8704<br>7509        | 11370<br>11839 |        |       |
| <b>687</b><br>Zinn   | <b>1000 \$</b>        | JUL<br>A O U |       | 1515<br>1507   | 1954<br>1154   | 253          | 143   | 65<br>70       | 337<br>217    | 3123<br>3376        | 1658<br>1116   |        |       |
|  | <b>Tonnen</b>         | JUL<br>A O U |       | 378<br>360     | 485<br>275     | 68           | 39    | 26<br>21       | 88<br>80      | 791<br>836          | 442<br>312     |        |       |
| <b>688</b><br>Uran und Thorium   | <b>1000 \$</b>        | JUL<br>A O U |       |                |                |              |       |                |               |                     |                |        | 11    |
| <b>689</b><br>And. unedle NE-Metalle für die Metall-<br>industrie      | <b>1000 \$</b>        | JUL<br>A O U |       | 595<br>416     | 1332<br>682    | 125          | 2739  | 147<br>169     | 148<br>375    | 989<br>907          | 2430<br>3818   |        |       |
|  | <b>Tonnen</b>         | JUL<br>A O U |       | 178<br>87      | 444<br>282     | 25           | 858   | 49<br>34       | 32<br>83      | 525<br>576          | 2171<br>4702   |        |       |
| <b>691</b><br>Metallkonstruktionen und Teile davon                     | <b>1000 \$</b>        | JUL<br>A O U |       | 1809<br>1183   | 138<br>122     | 957          | 76    | 1582<br>1219   | 222<br>246    | 1535<br>1592        | 635<br>904     |        |       |
|  | <b>Tonnen</b>         | JUL<br>A O U |       | 4395<br>3231   | 156<br>219     | 2316         | 154   | 4115<br>3467   | 398<br>432    | 3524<br>3521        | 1329<br>1611   |        |       |
| <b>692</b><br>Sammelbehälter, Fässer und Druckbe-<br>hälter aus Metall | <b>1000 \$</b>        | JUL<br>A O U |       | 1017<br>732    | 247<br>231     | 648          | 156   | 618<br>574     | 250<br>292    | 882<br>802          | 524<br>720     |        |       |
|  | <b>Tonnen</b>         | JUL<br>A O U |       | 1956<br>1653   | 492<br>364     | 1041         | 298   | 1379<br>950    | 423<br>299    | 1598<br>1329        | 1117<br>1311   |        |       |
| <b>693</b><br>Kabel, Stacheldraht, Gitter u. dgl. aus<br>Metall        | <b>1000 \$</b>        | JUL<br>A O U |       | 820<br>420     | 122<br>69      | 252          | 58    | 1318<br>1160   | 104<br>59     | 806<br>602          | 85<br>88       |        |       |
|  | <b>Tonnen</b>         | JUL<br>A O U |       | 2335<br>1600   | 150<br>91      | 373          | 82    | 4138<br>4344   | 171<br>65     | 2880<br>3146        | 259<br>320     |        |       |
| <b>694</b><br>Nägel und Schrauben                                      | <b>1000 \$</b>        | JUL<br>A O U |       | 926<br>745     | 527<br>385     | 675          | 273   | 1222<br>944    | 501<br>347    | 733<br>539          | 1061<br>923    |        |       |
|  | <b>Tonnen</b>         | JUL<br>A O U |       | 1850<br>1520   | 159<br>137     | 806          | 168   | 1538<br>1527   | 255<br>229    | 1002<br>807         | 751<br>529     |        |       |
| <b>695</b><br>Werkzeuge aus unedlen Metallen                           | <b>1000 \$</b>        | JUL<br>A O U |       | 1443<br>1066   | 1567<br>1193   | 1497         | 679   | 1604<br>1186   | 1197<br>924   | 1614<br>1065        | 2359<br>2251   |        |       |
| <b>696</b><br>Schneidwaren und Bestecke                                | <b>1000 \$</b>        | JUL<br>A O U |       | 546<br>303     | 113<br>271     | 469          | 116   | 412<br>461     | 332<br>285    | 689<br>272          | 714<br>653     |        |       |
| <b>697</b><br>Metallwaren, vorwiegend für den<br>Hausgebrauch          | <b>1000 \$</b>        | JUL<br>A O U |       | 1771<br>1430   | 257<br>270     | 1689         | 220   | 1233<br>1144   | 304<br>298    | 531<br>520          | 524<br>574     |        |       |
| <b>698</b><br>Andere Waren aus unedlen Metallen,<br>a.n.g.             | <b>1000 \$</b>        | JUL<br>A O U |       | 3197<br>2216   | 1508<br>896    | 2762         | 656   | 4617<br>3222   | 1754<br>1133  | 2183<br>1714        | 2529<br>2617   |        |       |
| <b>711</b><br>Dampfkessel u. Kraftmasch. ausgen.<br>elektr.            | <b>1000 \$</b>        | JUL<br>A O U |       | 5418<br>5027   | 4904<br>4199   | 3856         | 2502  | 2771<br>3091   | 3055<br>3980  | 2429<br>2312        | 7124<br>7070   |        |       |
| <b>712</b><br>Schlepper, Maschinen und App. für die<br>Landwirtschaft  | <b>1000 \$</b>        | JUL<br>A O U |       | 7705<br>5026   | 3927<br>2510   | 2408         | 798   | 3435<br>2223   | 1213<br>774   | 4348<br>3790        | 2614<br>2343   |        |       |
| <b>714</b><br>Büromaschinen  | <b>1000 \$</b>        | JUL<br>A O U |       | 6714<br>6005   | 4914<br>3603   | 1845         | 748   | 2442<br>2318   | 3008<br>1730  | 7839<br>4707        | 7362<br>5759   |        |       |
| <b>715</b><br>Metallbearbeitungsmaschinen                              | <b>1000 \$</b>        | JUL<br>A O U |       | 5789<br>3777   | 3548<br>1920   | 4207         | 1904  | 1747<br>1713   | 1223<br>842   | 2612<br>1976        | 8002<br>4738   |        |       |
| <b>717</b><br>Maschinen für die Textil- und Leder-<br>industrie        | <b>1000 \$</b>        | JUL<br>A O U |       | 3729<br>2904   | 2539<br>1989   | 2274         | 1206  | 2821<br>1910   | 1300<br>1242  | 2999<br>1838        | 6952<br>5068   |        |       |
| <b>718</b><br>Maschinen für besonders genannte<br>Industrien           | <b>1000 \$</b>        | JUL<br>A O U |       | 7985<br>4397   | 6158<br>4072   | 4330         | 1678  | 4556<br>4102   | 4225<br>1685  | 4383<br>3214        | 7982<br>4541   |        |       |
| <b>719</b><br>Maschinen und Apparate, a.n.g.                           | <b>1000 \$</b>        | JUL<br>A O U |       | 24768<br>17831 | 17113<br>12736 | 14644        | 5376  | 18745<br>15537 | 10861<br>8190 | 15624<br>12140      | 24453<br>20030 |        |       |
| <b>722</b><br>Elektrische Maschinen und Schaltgeräte                   | <b>1000 \$</b>        | JUL<br>A O U |       | 3888<br>2638   | 4039<br>2768   | 4917         | 1248  | 8209<br>5558   | 3278<br>2631  | 4379<br>3257        | 5902<br>4729   |        |       |
| <b>723</b><br>Drähte, Kabel, Isolatoren usw. für die<br>Elektr.        | <b>1000 \$</b>        | JUL<br>A O U |       | 904<br>423     | 664<br>325     | 1264         | 297   | 1446<br>1264   | 357<br>270    | 1404<br>1372        | 923<br>969     |        |       |
| <b>724</b><br>Apparate für Telegr., Teleph., Ferns.,                   | <b>1000 \$</b>        | JUL<br>A O U |       | 3750<br>2098   | 2420<br>1631   | 3173         | 458   | 11046<br>7468  | 2810<br>2350  | 4736<br>4481        | 4033<br>2869   |        |       |

## export

| Waren - Produits                                     | Monat<br>Mois<br>1965 | EWG - CEE    |       | France         |                | Belg. - Lux. |       | Nederland    |              | Deutschland<br>(BR) |                 | Italia |       |
|--|-----------------------|--------------|-------|----------------|----------------|--------------|-------|--------------|--------------|---------------------|-----------------|--------|-------|
|  |                       | intra        | extra | intra          | extra          | intra        | extra | intra        | extra        | intra               | extra           | intra  | extra |
| 684<br>Aluminium                                     | 1000 \$               | JUL<br>A O U |       | 5884<br>6235   | 6504<br>4748   | 1912         | 2429  | 1332<br>658  | 751<br>373   | 2243<br>1914        | 3231<br>3114    |        |       |
|  | Tonnes                | JUL<br>A O U |       | 10740<br>11933 | 12543<br>8043  | 2560         | 3670  | 1126<br>578  | 607<br>281   | 2376<br>2111        | 3167<br>3145    |        |       |
| 685<br>Plomb   | 1000 \$               | JUL<br>A O U |       | 445<br>135     | 235<br>133     | 1464         | 528   | 366<br>262   | 82<br>50     | 343<br>236          | 735<br>637      |        |       |
|  | Tonnes                | JUL<br>A O U |       | 1536<br>448    | 663<br>413     | 4936         | 1489  | 912<br>500   | 233<br>151   | 875<br>683          | 1816<br>1317    |        |       |
| 686<br>Zinc  | 1000 \$               | JUL<br>A O U |       | 682<br>203     | 148<br>474     | 3312         | 1246  | 452<br>437   | 311<br>245   | 105<br>112          | 485<br>307      |        |       |
|  | Tonnes                | JUL<br>A O U |       | 2126<br>609    | 437<br>1445    | 9752         | 3600  | 1401<br>1342 | 926<br>750   | 252<br>291          | 1322<br>933     |        |       |
| 687<br>Etain   | 1000 \$               | JUL<br>A O U |       | 7<br>43        | 133<br>83      | 1492         | 73    | 4575<br>3154 | 1029<br>1100 | 702<br>330          | 86<br>74        |        |       |
|  | Tonnes                | JUL<br>A O U |       | 2<br>31        | 40<br>31       | 376          | 26    | 1150<br>793  | 246<br>281   | 209<br>83           | 23<br>18        |        |       |
| 688<br>Uranium et thorium                            | 1000 \$               | JUL<br>A O U |       | 1              |                |              |       |              |              |                     |                 |        |       |
| 689<br>Métaux non ferreux pour la métallurgie        | 1000 \$               | JUL<br>A O U |       | 247<br>75      | 578<br>389     | 900          | 2342  | 538<br>382   | 183<br>124   | 234<br>303          | 604<br>543      |        |       |
|  | Tonnes                | JUL<br>A O U |       | 92<br>52       | 141<br>231     | 250          | 696   | 56<br>34     | 14<br>20     | 67<br>95            | 201<br>343      |        |       |
| 691<br>Eléments et constructions                     | 1000 \$               | JUL<br>A O U |       | 860<br>495     | 2361<br>2449   | 1287         | 201   | 838<br>650   | 698<br>780   | 2589<br>2376        | 3086<br>3063    |        |       |
|  | Tonnes                | JUL<br>A O U |       | 1796<br>1137   | 4936<br>7414   | 3060         | 516   | 2042<br>1321 | 1214<br>1593 | 7565<br>7034        | 5316<br>5685    |        |       |
| 692<br>Récipients métalliques                        | 1000 \$               | JUL<br>A O U |       | 761<br>401     | 1818<br>2009   | 1109         | 115   | 626<br>436   | 199<br>111   | 1446<br>1141        | 2797<br>1830    |        |       |
|  | Tonnes                | JUL<br>A O U |       | 1428<br>1163   | 4089<br>5287   | 2435         | 276   | 1122<br>850  | 343<br>179   | 1956<br>1925        | 4295<br>2426    |        |       |
| 693<br>Câbles en fils et produits, grillages         | 1000 \$               | JUL<br>A O U |       | 249<br>98      | 1802<br>729    | 1819         | 2167  | 147<br>74    | 376<br>208   | 1215<br>1005        | 2877<br>2511    |        |       |
|  | Tonnes                | JUL<br>A O U |       | 284<br>146     | 3742<br>1325   | 7250         | 9854  | 338<br>175   | 1124<br>640  | 3389<br>3051        | 4409<br>4981    |        |       |
| 694<br>Clous, boulons similaires                     | 1000 \$               | JUL<br>A O U |       | 645<br>323     | 1050<br>769    | 363          | 815   | 486<br>314   | 604<br>441   | 2051<br>1536        | 2557<br>2312    |        |       |
|  | Tonnes                | JUL<br>A O U |       | 641<br>290     | 2134<br>1323   | 976          | 3988  | 859<br>470   | 2987<br>1966 | 2795<br>2295        | 3805<br>3409    |        |       |
| 695<br>Outils à main et pour machines                | 1000 \$               | JUL<br>A O U |       | 1022<br>711    | 2795<br>1759   | 673          | 447   | 859<br>658   | 540<br>386   | 4833<br>3457        | 9015<br>6859    |        |       |
| 696<br>Coutellerie                                   | 1000 \$               | JUL<br>A O U |       | 441<br>265     | 942<br>543     | 40           | 12    | 429<br>214   | 430<br>245   | 1898<br>1177        | 3297<br>2476    |        |       |
| 697<br>Articles de ménage                            | 1000 \$               | JUL<br>A O U |       | 1038<br>454    | 1579<br>948    | 984          | 145   | 786<br>716   | 388<br>286   | 2928<br>2710        | 1981<br>2342    |        |       |
| 698<br>Articles manufacturés en métal, n.d.a.        | 1000 \$               | JUL<br>A O U |       | 1984<br>1026   | 3540<br>2294   | 1430         | 886   | 2193<br>1445 | 1280<br>896  | 7550<br>5406        | 12189<br>9444   |        |       |
| 711<br>Machines génératrices non électriques         | 1000 \$               | JUL<br>A O U |       | 2685<br>1741   | 8347<br>6612   | 2763         | 1122  | 1711<br>1391 | 2712<br>1892 | 9752<br>7051        | 10363<br>21400  |        |       |
| 712<br>Machines et appareils agricoles               | 1000 \$               | JUL<br>A O U |       | 5018<br>3076   | 2742<br>2173   | 4965         | 1316  | 911<br>657   | 747<br>377   | 6561<br>5047        | 9682<br>7271    |        |       |
| 714<br>Machines de bureau                            | 1000 \$               | JUL<br>A O U |       | 5973<br>5689   | 4910<br>3819   | 658          | 218   | 1090<br>918  | 3389<br>1776 | 7693<br>5029        | 12378<br>8533   |        |       |
| 715<br>Machines pour le travail des métaux           | 1000 \$               | JUL<br>A O U |       | 2627<br>1331   | 4667<br>4195   | 1620         | 810   | 800<br>376   | 648<br>367   | 10579<br>15087      | 28429<br>24376  |        |       |
| 717<br>Machines pour l'industrie textile             | 1000 \$               | JUL<br>A O U |       | 1844<br>741    | 4160<br>2042   | 1722         | 2032  | 1005<br>471  | 385<br>748   | 9740<br>7104        | 28798<br>25786  |        |       |
| 718<br>Machines pour industries spécialisées, n.d.a. | 1000 \$               | JUL<br>A O U |       | 3797<br>2046   | 7457<br>5694   | 1248         | 1725  | 1865<br>1463 | 2501<br>2134 | 14158<br>10663      | 37485<br>32163  |        |       |
| 719<br>Machines et appareils, n.d.a.                 | 1000 \$               | JUL<br>A O U |       | 12443<br>6905  | 30129<br>20960 | 8059         | 5626  | 7647<br>5496 | 9561<br>5903 | 49134<br>37873      | 102931<br>95607 |        |       |
| 722<br>Générateurs électriques, app. connexion       | 1000 \$               | JUL<br>A O U |       | 4088<br>2627   | 10854<br>7749  | 3815         | 1922  | 3693<br>3187 | 2519<br>1949 | 12549<br>9425       | 22712<br>21219  |        |       |
| 723<br>Equipement pour distribution d'électricité    | 1000 \$               | JUL<br>A O U |       | 3419<br>487    | 2714<br>2314   | 833          | 299   | 919<br>540   | 821<br>403   | 2097<br>1480        | 4894<br>3434    |        |       |
| 724<br>Appareils de télécommunications               | 1000 \$               | JUL<br>A O U |       | 5077<br>2380   | 8177<br>4145   | 9666         | 1668  | 5545<br>5253 | 9637<br>6449 | 4607<br>5361        | 18455<br>14242  |        |       |



**import**

| Waren - Produits   | Monat<br>Mors<br>1965   | EWG - CEE |       | France         |              | Belg. - Lux. |       | Nederland      |              | Deutschland<br>(BR) |                | Italia |       |
|--|-------------------------|-----------|-------|----------------|--------------|--------------|-------|----------------|--------------|---------------------|----------------|--------|-------|
|  |                         | intra     | extra | intra          | extra        | intra        | extra | intra          | extra        | intra               | extra          | intra  | extra |
| <b>725</b><br>Elektrische Haushaltsgeräte                      | 1000 \$<br>JUL<br>A O U |           |       | 4156<br>3291   | 1127<br>753  | 3842         | 419   | 4942<br>2431   | 600<br>506   | 3391<br>2435        | 1141<br>1234   |        |       |
| <b>726</b><br>Apparate für Elektromed. und Bestrahl.           | 1000 \$<br>JUL<br>A O U |           |       | 530<br>379     | 148<br>67    | 190          | 99    | 366<br>399     | 150<br>96    | 320<br>218          | 407<br>166     |        |       |
| <b>729</b><br>Elektrische Maschinen und Apparate,<br>a.n.g.    | 1000 \$<br>JUL<br>A O U |           |       | 6391<br>4740   | 8092<br>5632 | 5404         | 1927  | 11344<br>7554  | 5742<br>4244 | 6315<br>5335        | 10265<br>8661  |        |       |
| <b>731</b><br>Schienenfahrzeuge                                | 1000 \$<br>JUL<br>A O U |           |       | 309<br>163     | 57<br>143    | 1790         | 135   | 1268<br>627    | 98<br>92     | 503<br>413          | 775<br>1217    |        |       |
| <b>732</b><br>Kraftfahrzeuge                                   | 1000 \$<br>JUL<br>A O U |           |       | 20158<br>10056 | 6274<br>3791 | 32545        | 7733  | 28064<br>19093 | 5718<br>2933 | 32963<br>15843      | 4012<br>3502   |        |       |
|  | Tonnen<br>JUL<br>A O U  |           |       | 14662<br>7402  | 4939<br>2507 | 27875        | 7293  | 27040<br>17949 | 4678<br>2635 | 25103<br>12280      | 3137<br>2826   |        |       |
| <b>733</b><br>Strassenfahrzeuge ohne Kraftantrieb              | 1000 \$<br>JUL<br>A O U |           |       | 618<br>242     | 313<br>67    | 1094         | 380   | 1393<br>916    | 636<br>323   | 1074<br>922         | 1032<br>626    |        |       |
| <b>734</b><br>Luftfahrzeuge                                    | 1000 \$<br>JUL<br>A O U |           |       | 1511<br>554    | 2987<br>8414 | 906          | 1723  | 969<br>1705    | 6740<br>1219 | 1137<br>1623        | 17165<br>9875  |        |       |
| <b>735</b><br>Wasserfahrzeuge                                  | 1000 \$<br>JUL<br>A O U |           |       | 1742<br>507    | 979<br>617   | 231          | 436   | 940<br>5240    | 258<br>189   | 806<br>640          | 2061<br>904    |        |       |
| <b>812</b><br>Sanitäre und hygienische Artikel                 | 1000 \$<br>JUL<br>A O U |           |       | 2567<br>1919   | 661<br>405   | 1219         | 195   | 1840<br>1542   | 558<br>520   | 1444<br>1154        | 1713<br>1841   |        |       |
| <b>821</b><br>Möbel  | 1000 \$<br>JUL<br>A O U |           |       | 3713<br>2591   | 1155<br>677  | 2083         | 351   | 3559<br>2377   | 1045<br>656  | 1925<br>1724        | 2048<br>1905   |        |       |
| <b>831</b><br>Reiseartikel, Taschnereien u. dgl.               | 1000 \$<br>JUL<br>A O U |           |       | 366<br>315     | 115<br>113   | 399          | 179   | 345<br>334     | 179<br>142   | 788<br>1219         | 326<br>253     |        |       |
| <b>841</b><br>Bekleidung                                       | 1000 \$<br>JUL<br>A O U |           |       | 5797<br>5571   | 1232<br>1145 | 4988         | 1210  | 12740<br>16034 | 2906<br>3040 | 20208<br>20529      | 14989<br>17019 |        |       |
| <b>842</b><br>Pelzwaren, ausgen. Kopfbedeckungen               | 1000 \$<br>JUL<br>A O U |           |       | 8<br>6         | 8<br>3       | 76           | 20    | 167<br>79      | 117<br>62    | 385<br>337          | 230<br>246     |        |       |
| <b>851</b><br>Schuhe   | 1000 \$<br>JUL<br>A O U |           |       | 1127<br>1577   | 418<br>475   | 2126         | 381   | 1273<br>2061   | 364<br>374   | 6724<br>8981        | 1741<br>1856   |        |       |
| <b>861</b><br>Feinmechanische und optische<br>Erzeugnisse      | 1000 \$<br>JUL<br>A O U |           |       | 4347<br>2888   | 4904<br>3979 | 3014         | 1439  | 3195<br>2756   | 3504<br>2919 | 2288<br>2190        | 9241<br>5612   |        |       |
| <b>862</b><br>Photochemische Erzeugnisse                       | 1000 \$<br>JUL<br>A O U |           |       | 1761<br>1314   | 614<br>844   | 495          | 313   | 1007<br>873    | 432<br>369   | 2167<br>2395        | 1310<br>1709   |        |       |
| <b>863</b><br>Kinofilme, belichtet und entwickelt              | 1000 \$<br>JUL<br>A O U |           |       | 82<br>170      | 183<br>159   | 188          | 81    | 25<br>12       | 41<br>26     | 241<br>222          | 330<br>459     |        |       |
| <b>864</b><br>Uhren  | 1000 \$<br>JUL<br>A O U |           |       | 619<br>413     | 1197<br>810  | 472          | 492   | 615<br>397     | 441<br>206   | 844<br>562          | 2894<br>1889   |        |       |
| <b>891</b><br>Musikinstrumente, Plattensp. u.<br>Schallplatten | 1000 \$<br>JUL<br>A O U |           |       | 1478<br>1033   | 1074<br>633  | 1264         | 479   | 4266<br>3226   | 2294<br>1423 | 1043<br>1066        | 1745<br>1568   |        |       |
| <b>892</b><br>Druckereierzeugnisse                             | 1000 \$<br>JUL<br>A O U |           |       | 5632<br>5376   | 1816<br>1510 | 2648         | 379   | 1331<br>1431   | 734<br>784   | 1440<br>1166        | 1955<br>2174   |        |       |
| <b>893</b><br>Kunststoffwaren                                  | 1000 \$<br>JUL<br>A O U |           |       | 1593<br>1106   | 784<br>553   | 1672         | 196   | 2446<br>1802   | 494<br>333   | 1951<br>1557        | 819<br>751     |        |       |
| <b>894</b><br>Kinderwagen, Sportartikel, Spielzeug             | 1000 \$<br>JUL<br>A O U |           |       | 1800<br>1884   | 1443<br>1339 | 1466         | 847   | 1583<br>1316   | 1234<br>1466 | 1646<br>1591        | 3662<br>4282   |        |       |
| <b>895</b><br>Bürobedarf                                       | 1000 \$<br>JUL<br>A O U |           |       | 571<br>387     | 669<br>358   | 547          | 162   | 400<br>284     | 243<br>183   | 210<br>177          | 444<br>467     |        |       |
| <b>896</b><br>Kunstgegenstände und Antiquitäten                | 1000 \$<br>JUL<br>A O U |           |       | 119<br>73      | 694<br>320   | 273          | 84    | 124<br>143     | 313<br>496   | 428<br>402          | 1669<br>1243   |        |       |
| <b>897</b><br>Schmuck-, Gold- und Silberschmiede-<br>waren     | 1000 \$<br>JUL<br>A O U |           |       | 406<br>419     | 726<br>270   | 415          | 98    | 214<br>361     | 109<br>98    | 2318<br>2027        | 405<br>357     |        |       |
| <b>899</b><br>Bearbeitete Waren, a.n.g.                        | 1000 \$<br>JUL<br>A O U |           |       | 1014<br>699    | 1016<br>743  | 1155         | 429   | 1114<br>887    | 705<br>611   | 1360<br>1139        | 1482<br>1724   |        |       |
| <b>911</b><br>Postpakete, anderweitig nicht<br>zugeordnet      | 1000 \$<br>JUL<br>A O U |           |       |                |              | 35           | 8     | 4079<br>3382   | 1960<br>1536 |                     |                |        |       |
| <b>931</b><br>Rückwaren u. bes. Ein- und Ausföhren             | 1000 \$<br>JUL<br>A O U |           |       |                |              | 7            | 57    | 128<br>117     | 331<br>322   |                     |                |        |       |
| <b>941</b><br>Zootiere, Hunde, Katzen und Tiere,<br>a.n.g.     | 1000 \$<br>JUL<br>A O U |           |       | 17<br>23       | 152<br>170   | 28           | 39    | 6<br>7         | 128<br>112   |                     |                |        |       |
| <b>951</b><br>Kriegswaffen und Munition                        | 1000 \$<br>JUL<br>A O U |           |       | 3<br>1         | 3            |              |       | 4472<br>1758   | 486<br>371   | 74<br>36            | 69<br>62       |        |       |
| <b>961</b><br>Nicht in Umlauf befindliche Mönzen               | 1000 \$<br>JUL<br>A O U |           |       |                |              |              | 1     |                | 289          |                     | 14<br>13       |        |       |

## export

| Waren - Produits   | Mois<br>1965          | EWG - CEE |       | France         |                | Belg. - Lux. |       | Nederland    |               | Deutschland<br>(BR) |                  | Italia |       |
|--|-----------------------|-----------|-------|----------------|----------------|--------------|-------|--------------|---------------|---------------------|------------------|--------|-------|
|  |                       | intra     | extra | intra          | extra          | intra        | extra | intra        | extra         | intra               | extra            | intra  | extra |
| <b>725</b><br>Appareils électriques à usage domestique   | 1000 \$<br>JUL<br>AOU |           |       | 2 722<br>929   | 1 844<br>1 174 | 403          | 158   | 1368<br>1431 | 2418<br>2536  | 5728<br>3705        | 7015<br>5892     |        |       |
| <b>726</b><br>Appareils électriques médicaux             | 1000 \$<br>JUL<br>AOU |           |       | 108<br>103     | 347<br>377     | 101          | 50    | 593<br>421   | 984<br>631    | 742<br>872          | 1943<br>2462     |        |       |
| <b>729</b><br>Autres machines et appareils électriques   | 1000 \$<br>JUL<br>AOU |           |       | 6333<br>3384   | 9079<br>7219   | 3918         | 808   | 9443<br>7716 | 12245<br>9275 | 13921<br>11708      | 29753<br>29319   |        |       |
| <b>731</b><br>Matériel roulant pour chemins de fer       | 1000 \$<br>JUL<br>AOU |           |       | 1804<br>346    | 2197<br>1417   | 272          | 1282  | 137<br>225   | 63<br>45      | 2242<br>760         | 7198<br>5843     |        |       |
| <b>732</b><br>Véhicules automobiles routiers             | 1000 \$<br>JUL<br>AOU |           |       | 15549<br>19576 | 20938<br>33522 | 28067        | 12310 | 5952<br>1977 | 2218<br>1332  | 47951<br>27798      | 138527<br>101639 |        |       |
|  | Tonnes<br>JUL<br>AOU  |           |       | 12376<br>15038 | 13080<br>24275 | 19284        | 11529 | 5306<br>1986 | 1678<br>945   | 41073<br>26289      | 97503<br>69471   |        |       |
| <b>733</b><br>Autres véhicules routiers                  | 1000 \$<br>JUL<br>AOU |           |       | 846<br>306     | 1580<br>1110   | 585          | 87    | 776<br>445   | 190<br>244    | 2031<br>1167        | 4021<br>2922     |        |       |
| <b>734</b><br>Aéronefs                                   | 1000 \$<br>JUL<br>AOU |           |       | 1915<br>1419   | 19819<br>5084  | 9268         | 273   | 1322<br>1856 | 3735<br>1375  | 1772<br>246         | 19346<br>2718    |        |       |
| <b>735</b><br>Navires et bateaux                         | 1000 \$<br>JUL<br>AOU |           |       | 6869<br>108    | 2992<br>4813   | 453          | 25    | 3924<br>832  | 14901<br>8662 | 689<br>741          | 37241<br>1796    |        |       |
| <b>812</b><br>Appareils sanitaires et accessoires        | 1000 \$<br>JUL<br>AOU |           |       | 567<br>383     | 1359<br>818    | 1202         | 1165  | 1176<br>800  | 666<br>539    | 3557<br>2853        | 3327<br>3184     |        |       |
| <b>821</b><br>Meubles et articles d'ameublement          | 1000 \$<br>JUL<br>AOU |           |       | 1060<br>546    | 2022<br>1574   | 3530         | 149   | 1907<br>1309 | 770<br>400    | 5012<br>3491        | 2984<br>2435     |        |       |
| <b>831</b><br>Articles de voyage, sacs à main, etc.      | 1000 \$<br>JUL<br>AOU |           |       | 526<br>267     | 2044<br>1270   | 232          | 112   | 365<br>295   | 150<br>91     | 625<br>610          | 1972<br>1748     |        |       |
| <b>841</b><br>Vêtements                                  | 1000 \$<br>JUL<br>AOU |           |       | 9190<br>6466   | 14420<br>10553 | 9198         | 2032  | 5948<br>5210 | 1374<br>1528  | 6418<br>8841        | 8337<br>9310     |        |       |
| <b>842</b><br>Vêtements de fourrure, etc.                | 1000 \$<br>JUL<br>AOU |           |       | 480<br>282     | 680<br>243     | 27           | 8     | 13<br>19     | 22<br>55      | 77<br>49            | 443<br>656       |        |       |
| <b>851</b><br>Chaussures                                 | 1000 \$<br>JUL<br>AOU |           |       | 2868<br>2540   | 3477<br>2633   | 1034         | 198   | 1204<br>1036 | 359<br>260    | 815<br>1020         | 1794<br>2353     |        |       |
| <b>861</b><br>Appareils et instruments de précision      | 1000 \$<br>JUL<br>AOU |           |       | 2555<br>1218   | 6729<br>3713   | 540          | 382   | 2136<br>1466 | 2041<br>1881  | 10185<br>7677       | 24540<br>21056   |        |       |
| <b>862</b><br>Fournitures photocopieuses                 | 1000 \$<br>JUL<br>AOU |           |       | 1512<br>344    | 1062<br>425    | 1894         | 3859  | 330<br>244   | 369<br>326    | 1632<br>1359        | 4699<br>3669     |        |       |
| <b>863</b><br>Pellicules cinéma impress. développées     | 1000 \$<br>JUL<br>AOU |           |       | 163<br>89      | 395<br>334     | 33           | 35    | 5<br>15      | 16<br>8       | 32<br>15            | 99<br>145        |        |       |
| <b>864</b><br>Horlogerie                                 | 1000 \$<br>JUL<br>AOU |           |       | 775<br>327     | 1946<br>949    | 26           | 42    | 84<br>67     | 49<br>32      | 2422<br>1326        | 5908<br>3484     |        |       |
| <b>891</b><br>Instruments de musique, phonos, disques    | 1000 \$<br>JUL<br>AOU |           |       | 767<br>518     | 1472<br>1023   | 1924         | 100   | 1838<br>2073 | 2783<br>2434  | 2596<br>1512        | 6314<br>5416     |        |       |
| <b>892</b><br>Imprimés                                   | 1000 \$<br>JUL<br>AOU |           |       | 2500<br>2212   | 6752<br>5987   | 2933         | 450   | 2221<br>1955 | 2114<br>1566  | 2445<br>2323        | 6961<br>6925     |        |       |
| <b>893</b><br>Articles en matières plastiques, n.d.a.    | 1000 \$<br>JUL<br>AOU |           |       | 1261<br>616    | 1465<br>1080   | 1712         | 234   | 1286<br>1042 | 390<br>253    | 2461<br>1963        | 3202<br>2775     |        |       |
| <b>894</b><br>Voitures d'enfants, jouets, jeux           | 1000 \$<br>JUL<br>AOU |           |       | 1429<br>952    | 2031<br>1173   | 567          | 1022  | 640<br>643   | 257<br>326    | 2823<br>2434        | 4921<br>5383     |        |       |
| <b>895</b><br>Articles de papeterie, n.d.a.              | 1000 \$<br>JUL<br>AOU |           |       | 311<br>162     | 871<br>490     | 103          | 80    | 98<br>68     | 209<br>65     | 1273<br>900         | 2696<br>2656     |        |       |
| <b>896</b><br>Objets d'art, de collection et d'antiquité | 1000 \$<br>JUL<br>AOU |           |       | 509<br>394     | 5473<br>5142   | 161          | 265   | 148<br>96    | 293<br>245    | 73<br>102           | 1470<br>436      |        |       |
| <b>897</b><br>Bijouterie et orfèvrerie                   | 1000 \$<br>JUL<br>AOU |           |       | 467<br>137     | 1493<br>567    | 205          | 72    | 83<br>110    | 38<br>24      | 1190<br>1252        | 5291<br>3522     |        |       |
| <b>899</b><br>Articles manufacturés, n.d.a.              | 1000 \$<br>JUL<br>AOU |           |       | 1195<br>583    | 2772<br>1202   | 558          | 558   | 566<br>432   | 428<br>247    | 1981<br>1465        | 4296<br>3461     |        |       |
| <b>911</b><br>Colis postaux, non classés par catégorie   | 1000 \$<br>JUL<br>AOU |           |       | 886<br>499     | 3273<br>2588   | 3            |       | 773<br>497   | 1160<br>866   |                     |                  |        |       |
| <b>931</b><br>Transactions spéciales                     | 1000 \$<br>JUL<br>AOU |           |       |                |                |              | 384   | 235<br>151   | 1724<br>1411  |                     |                  |        |       |
| <b>941</b><br>Animaux de zoo                             | 1000 \$<br>JUL<br>AOU |           |       | 1<br>1         | 2<br>4         | 15           | 20    | 46<br>58     | 107<br>81     |                     |                  |        |       |
| <b>951</b><br>Armes à feu de guerre et munitions         | 1000 \$<br>JUL<br>AOU |           |       | 53<br>19       | 49<br>113      |              |       | 716<br>351   | 103<br>49     | 12<br>10            | 270<br>316       |        |       |
| <b>961</b><br>Monnaies non émises                        | 1000 \$<br>JUL<br>AOU |           |       |                |                |              | 356   |              | 12<br>7       |                     |                  |        |       |



Entwicklung des Handels der wichtigsten  
ÜBERSEEGBIETE DER EWG

TAB. 12

Mio \$

| Zeitraum      | Assoziierte afrikanische Staaten und Madagaskar — (E.A.M.A.) — <i>Etats Africains et Malgache Associés</i> |         |                                     |      |             |      |                |       |       |      |                          |      |                                 |       |         |      |
|---------------|--|---------|-------------------------------------|------|-------------|------|----------------|-------|-------|------|--------------------------|------|---------------------------------|-------|---------|------|
|               | Anc.<br>Ehem.  | AOF     | (1)(3)<br>Mauritanie<br>Mauretanien |      | (1)<br>Mali |      | (2)<br>Sénégal |       | Niger |      | Haute Volta<br>Obervolta |      | Côte d'Ivoire<br>Elfenbeinküste |       | Dahomey |      |
|               | Monde  | CEE     | Welt                                | EWG  | Monde       | CEE  | Welt           | EWG   | Monde | CEE  | Welt                     | EWG  | Monde                           | CEE   | Welt    | EWG  |
| <b>Import</b> |  |         |                                     |      |             |      |                |       |       |      |                          |      |                                 |       |         |      |
| 1958          | 355,2  | 265,9   | .                                   | .    | .           | .    | 208,4          | 160,2 | 8,9   | 5,4  | 8,6                      | 6,1  | 108,7                           | 80,0  | 20,6    | 14,2 |
| 1959          | 324,5  | 238,3   | .                                   | .    | .           | .    | 178,4          | 131,9 | 7,2   | 5,2  | 8,4                      | 6,6  | 114,5                           | 83,5  | 16,0    | 11,3 |
| 1960          | 340,2  | 260,6   | .                                   | .    | .           | .    | 172,1          | 132,8 | 13,0  | 6,9  | 8,2                      | 6,0  | 120,0                           | 95,0  | 26,9    | 19,9 |
| 1961          | 444,4  | 332,9   | 31,1                                | 26,1 | 35,6        | 26,5 | 155,2          | 116,8 | 18,8  | 10,2 | 28,4                     | 18,3 | 149,9                           | 118,1 | 25,4    | 16,9 |
| 1962          | 469,8  | 332,6   | 35,7                                | 27,8 | 45,8        | 23,1 | 154,8          | 115,3 | 25,5  | 15,6 | 34,7                     | 19,8 | 146,5                           | 113,0 | 26,8    | 18,0 |
| 1963          | 483,3  | 338,0   | 30,0                                | 22,5 | 34,2        | 13,7 | 156,1          | 116,0 | 22,7  | 12,9 | 37,1                     | 20,3 | 169,8                           | 129,1 | 33,4    | 23,5 |
| 1964          | [533,6]  | [367,9] | 15,7                                | 10,5 | 36,6        | 15,1 | 171,3          | 120,4 | 33,5  | 22,0 |                          |      | 245,1                           | 178,8 | 31,4    | 21,1 |
| 1963 II       | 121,1  | 80,3    | 8,8                                 | 5,9  | 9,7         | 3,8  | 40,2           | 27,9  | 4,8   | 3,2  | 9,8                      | 5,0  | 39,7                            | 28,8  | 8,1     | 5,7  |
| 1963 III      | 113,7  | 76,0    | 6,6                                 | 4,2  | 8,9*        | 3,4* | 37,8           | 24,0  | 8,8   | 4,5  | 9,5                      | 4,9  | 36,7                            | 29,0  | 8,4     | 6,0  |
| 1963 IV       | 129,3  | 87,9    | 5,3                                 | 3,7  | 8,9*        | 3,4* | 39,1           | 29,9  | 2,9   | 1,7  | 9,7                      | 5,8  | 54,2                            | 37,3  | 9,1     | 6,1  |
| 1964 I        | 151,4  | 102,1   | 3,4                                 | 2,3  | 11,5        | 5,3  | 45,5           | 34,7  | 6,9   | 4,7  | 10,5                     | 6,3  | 66,0                            | 44,9  | 7,6     | 5,2  |
| 1964 II       |  |         | 2,3                                 | 1,6  | 9,2         | 3,7  | 36,9           | 25,6  | 8,5   | 5,8  |                          |      | 56,8                            | 43,3  | 8,3     | 5,5  |
| 1964 III      |  |         | 3,7                                 | 2,9  | 6,7         | 2,6  | 37,5           | 26,0  | 9,5   | 6,6  |                          |      | 51,8                            | 38,0  | 7,3     | 4,3  |
| 1964 IV       |  |         | 6,3                                 | 3,8  | 9,1         | 3,5  | 51,8           | 34,2  | 8,6   | 4,9  |                          |      | 70,5                            | 52,6  | 8,2     | 6,1  |
| 1965 I        |  |         |                                     |      |             |      | 48,8           | 34,4  |       |      |                          |      |                                 |       | 9,0     | 6,3  |
| 1964 J        |  |         | 0,6                                 | 0,4  | 2,2*        | 0,9* | 9,8            | 7,4   | 3,2*  | 2,2* |                          |      | 16,7                            | 11,9  | 2,2     | 1,5  |
| 1964 A        |  |         | 1,9                                 | 1,7  | 2,2*        | 0,9* | 13,0           | 7,2   | 3,2*  | 2,2* |                          |      | 18,2                            | 13,4  | 2,7     | 1,8  |
| 1964 S        |  |         | 1,2                                 | 0,7  | 2,2*        | 0,9* | 14,6           | 11,4  | 3,2*  | 2,2* |                          |      | 16,9                            | 12,7  | 2,4     | 1,0  |
| 1964 O        |  |         | 1,4                                 | 0,8  | 3,0*        | 1,2* | 17,7           | 11,5  | 2,9*  | 1,6* |                          |      | 20,3                            | 13,5  | 2,2     | 2,0  |
| 1964 N        |  |         | 1,7                                 | 1,1  | 3,0*        | 1,2* | 16,6           | 9,9   | 2,9*  | 1,6* |                          |      | 20,5                            | 15,4  | 2,5     | 1,8  |
| 1964 D        |  |         | 3,2                                 | 1,8  | 3,0*        | 1,2* | 17,5           | 12,8  | 2,9*  | 1,6* |                          |      | 29,7                            | 23,7  | 3,5     | 2,4  |
| 1965 J        |  |         |                                     |      |             |      | 17,4           | 11,5* |       |      |                          |      |                                 |       | 2,5     | 1,6  |
| 1965 F        |  |         |                                     |      |             |      | 13,4           | 11,5* |       |      |                          |      |                                 |       | 3,2     | 2,2  |
| 1965 M        |  |         |                                     |      |             |      | 18,1           | 11,5* |       |      |                          |      |                                 |       | 3,3     | 2,5  |
| 1965 A        |  |         |                                     |      |             |      | 11,9           |       |       |      |                          |      |                                 |       | 3,0     | 2,1  |
| 1965 M        |  |         |                                     |      |             |      |                |       |       |      |                          |      |                                 |       | 3,0     | 2,1  |
| 1965 J        |  |         |                                     |      |             |      |                |       |       |      |                          |      |                                 |       |         |      |
| 1965 A        |  |         |                                     |      |             |      |                |       |       |      |                          |      |                                 |       |         |      |
| <b>export</b> |  |         |                                     |      |             |      |                |       |       |      |                          |      |                                 |       |         |      |
| 1958          | 327,7  | 250,6   | .                                   | .    | .           | .    | 137,0          | 122,3 | 18,2  | 13,3 | 5,4                      | 1,1  | 150,0                           | 100,0 | 16,1    | 13,9 |
| 1959          | 278,7  | 204,3   | .                                   | .    | .           | .    | 115,8          | 99,7  | 11,6  | 9,9  | 4,5                      | 0,9  | 137,0                           | 85,5  | 9,8     | 8,3  |
| 1960          | 297,5  | 219,9   | .                                   | .    | .           | .    | 112,9          | 94,5  | 12,6  | 8,9  | 4,3                      | 0,2  | 151,2                           | 102,3 | 16,5    | 14,0 |
| 1961          | 350,2  | 250,3   | 1,8                                 | 0,3  | 14,1        | 2,5  | 124,1          | 102,3 | 15,5  | 12,0 | 3,6                      | 0,4  | 176,6                           | 121,9 | 14,5    | 10,9 |
| 1962          | 351,5  | 259,6   | 2,8                                 | 1,4  | 10,0        | 1,8  | 124,2          | 109,7 | 14,5  | 11,4 | 7,9                      | 1,6  | 181,2                           | 125,3 | 10,9    | 8,4  |
| 1963          | 398,3  | 293,3   | 5,1                                 | 3,6  | 10,6        | 2,2  | 110,5          | 98,1  | 19,7  | 14,0 | 9,3                      | 2,6  | 230,3                           | 161,9 | 12,8    | 10,9 |
| 1964          |  |         | 2,6                                 | 1,1  | 16,6        | 0,7  | 122,5          | 102,4 | 21,3  | 13,8 |                          |      | 302,1                           | 181,2 | 13,2    | 11,6 |
| 1963 II       | 104,4  | 77,9    | 1,4                                 | 0,9  | 3,4         | 1,2  | 33,9           | 31,5  | 2,7   | 1,9  | 2,6                      | 0,9  | 56,2                            | 37,7  | 4,2     | 3,8  |
| 1963 III      | 73,9   | 53,3    | 1,3                                 | 0,8  | 1,9*        | 0,1* | 20,6           | 17,3  | 2,1   | 0,2  | 2,5                      | 1,0  | 42,5                            | 31,2  | 3,0     | 2,7  |
| 1963 IV       | 94,7   | 65,2    | 1,2                                 | 0,8  | 1,9*        | 0,1* | 19,8           | 15,4  | 7,0   | 5,4  | 2,0                      | 0,3  | 60,6                            | 41,3  | 2,2     | 1,9  |
| 1964 I        | 149,7  | 105,9   | 0,5                                 | 0,2  | 2,1         | 0,3  | 34,3           | 28,9  | 9,1   | 7,9  | 4,0                      | 1,2  | 96,7                            | 65,0  | 3,0     | 2,4  |
| 1964 II       |  |         | 0,8                                 | 0,4  | 2,1         | 0,2  | 32,3           | 26,8  | 4,9   | 3,4  |                          |      | 71,4                            | 38,1  | 4,0     | 3,6  |
| 1964 III      |  |         | 0,6                                 | 0,2  | 1,6         | 0,1  | 36,6           | 30,7  | 3,3   | 1,2  |                          |      | 53,8                            | 25,0  | 3,0     | 2,7  |
| 1964 IV       |  |         | 0,7                                 | 0,3  | 10,9        | 0,1  | 19,4           | 15,9  | 4,0   | 1,3  |                          |      | 80,2                            | 66,2  | 3,2     | 2,9  |
| 1965 I        |  |         |                                     |      |             |      | 34,7           | 31,0  |       |      |                          |      |                                 |       | 1,7     | 1,4  |
| 1965 II       |  |         |                                     |      |             |      |                |       |       |      |                          |      |                                 |       |         |      |
| 1964 J        |  |         | 0,36                                | 0,13 | 0,5*        | 0,1* | 9,1            | 7,2   | 1,1*  | 0,4* |                          |      | 21,3                            | 10,1  | 1,3     | 1,2  |
| 1964 A        |  |         | 0,07                                | 0,01 | 0,5*        | 0,1* | 15,9           | 14,4  | 1,1*  | 0,4* |                          |      | 12,8                            | 6,6   | 0,7     | 0,5  |
| 1964 S        |  |         | 0,17                                | 0,06 | 0,5*        | 0,1* | 11,6           | 9,2   | 1,1*  | 0,4* |                          |      | 19,6                            | 8,2   | 1,0     | 0,9  |
| 1964 O        |  |         | 0,20                                | 0,05 | 3,6*        | 0,0* | 6,6            | 5,5   | 1,3*  | 0,4* |                          |      | 14,3                            | 9,9   | 1,0     | 0,9  |
| 1964 N        |  |         | 0,33                                | 0,15 | 3,6*        | 0,0* | 6,8            | 6,1   | 1,3*  | 0,4* |                          |      | 24,9                            | 15,3  | 1,1     | 1,0  |
| 1964 D        |  |         | 0,24                                | 0,08 | 3,6*        | 0,0* | 5,9            | 4,3   | 1,3*  | 0,4* |                          |      | 41,1                            | 27,9  | 1,1     | 0,9  |
| 1965 J        |  |         |                                     |      |             |      | 7,7            | 10,3* |       |      |                          |      |                                 |       | 0,5*    | 0,2  |
| 1965 F        |  |         |                                     |      |             |      | 15,5           | 10,3* |       |      |                          |      |                                 |       | 0,5*    | 0,7  |
| 1965 M        |  |         |                                     |      |             |      | 11,5           | 10,3* |       |      |                          |      |                                 |       | 0,5*    | 0,4  |
| 1965 A        |  |         |                                     |      |             |      | 14,6           |       |       |      |                          |      |                                 |       | 1,4     | 1,3  |
| 1965 M        |  |         |                                     |      |             |      |                |       |       |      |                          |      |                                 |       | 1,1     | 0,9  |
| 1965 J        |  |         |                                     |      |             |      |                |       |       |      |                          |      |                                 |       |         |      |
| 1965 A        |  |         |                                     |      |             |      |                |       |       |      |                          |      |                                 |       |         |      |

(1) Eingeschlossen in Senegal bis Dezember 1960.

(2) Einschl. Mali und Mauretanien bis Dezember 1960.

\* Durchschnitt mehrerer aufeinanderfolgender Monate.

(3) Die Ergebnisse beziehen sich nur auf die seitens der mauretanischen Zollposten vorgenommenen Kontrollen.

(4) Tschad, Zentralafrikanische Republik, Gabun, Kongo (Brazza)



TAB. 12

Évolution du Commerce des principaux  
ASSOCIÉS D'OUTRE-MER DE LA CEE

Mio \$

| Zeitraum      | Assoziierte afrikanische Staaten und Madagaskar — (E.A.M.A.) — Etats Africains et Malgache Associés |       |                 |      |   |      |                |      |                                  |      |                     |       |                          |       |       |      |
|---------------|---|-------|-----------------|------|---|------|----------------|------|----------------------------------|------|---------------------|-------|--------------------------|-------|-------|------|
|               | Un. Douan. Equat.<br>(4)<br>Zollunion von<br>Aequatorialafrika                                      |       | Tchad<br>Tschad |      | Rép. Centre<br>Africaine<br>Zentralafrik.<br>Republik |      | Gabon<br>Gabun |      | Congo (Brazza)<br>Kongo (Brazza) |      | Cameroun<br>Kamerun |       | Madagascar<br>Madagaskar |       | Togo  |      |
|               | Welt  | EWG   | Monde           | CEE  | Welt  | EWG  | Monde          | CEE  | Welt                             | EWG  | Monde               | CEE   | Welt                     | EWG   | Monde | CEE  |
| <b>Import</b> |   |       |                 |      |   |      |                |      |                                  |      |                     |       |                          |       |       |      |
| 1958          | 140,3   | 96,7  | 28,5            | 19,8 | 19,3  | 12,5 | 34,7           | 24,8 | 57,8                             | 39,6 | 102,2               | 72,4  | 126,5                    | 96,0  | 18,0  | 10,0 |
| 1959          | 126,2   | 87,2  | 24,9            | 17,3 | 17,4  | 12,9 | 27,6           | 19,7 | 56,2                             | 37,3 | 81,6                | 57,3  | 119,5                    | 93,1  | 15,2  | 8,5  |
| 1960          | 147,2   | 105,0 | 25,3            | 16,3 | 20,1  | 14,5 | 31,7           | 21,8 | 70,1                             | 52,4 | 84,5                | 56,6  | 112,0                    | 86,4  | 26,1  | 16,9 |
| 1961          | 162,5   | 117,4 | 25,3            | 16,2 | 22,2  | 15,8 | 35,8           | 25,9 | 79,0                             | 59,4 | 96,0                | 61,9  | 103,4                    | 83,4  | 26,2  | 14,2 |
| 1962          | 160,9   | 118,0 | 29,1            | 18,5 | 25,2  | 18,0 | 38,8           | 28,1 | 67,8                             | 53,4 | 101,8               | 65,6  | 121,6                    | 99,8  | 27,1  | 13,0 |
| 1963          | 165,5   | 119,1 | 29,0            | 18,4 | 26,4  | 20,0 | 48,1           | 34,5 | 61,9                             | 46,2 | 108,3               | 74,1  | 127,5                    | 104,2 | 29,0  | 14,1 |
| 1964          | 185,0   | 132,5 | 34,6            | 21,6 | 29,9  | 22,3 | 55,7           | 39,8 | 64,8                             | 48,8 | 115,8               | 85,0  | 135,5                    | 110,4 | 41,7  | 20,8 |
| 1963 II       | 38,7  | 28,2  | 5,8             | 4,1  | 5,5   | 4,2  | 12,3           | 8,5  | 9,3                              | 9,2  | 25,9                | 18,9* | 31,6                     | 26,2  | 7,5   | 3,4  |
| 1963 III      | 45,2  | 32,2  | 6,5             | 4,4  | 7,8   | 6,0  | 12,8           | 9,3  | 18,1                             | 12,5 | 25,2                | 18,9* | 33,8                     | 28,0  | 6,8   | 3,0  |
| 1963 IV       | 37,5  | 27,7  | 6,9             | 4,4  | 6,2   | 4,8  | 13,3           | 9,2  | 11,1                             | 9,3  | 31,9                | 18,9* | 31,7                     | 25,8  | 8,1   | 4,6  |
| 1964 I        | 42,3  | 29,3  | 7,6             | 4,4  | 6,2   | 4,5  | 13,0           | 8,7  | 15,5                             | 11,7 | 27,3                | 20,3  | 31,0                     | 25,1  | 9,5   | 4,9  |
| 1964 II       | 42,8  | 30,5  | 9,3             | 5,5  | 6,3   | 4,7  | 12,8           | 9,3  | 14,4                             | 11,0 | 27,0                | 20,1  | 35,5                     | 29,2  | 10,2  | 4,9  |
| 1964 III      | 45,5  | 33,5  | 7,4             | 4,9  | 7,5   | 5,7  | 15,0           | 11,2 | 15,6                             | 11,7 | 31,1                | 22,8  | 35,6                     | 29,7  | 11,1  | 5,8  |
| 1964 IV       | 54,2  | 39,3  | 10,2            | 6,9  | 9,8   | 7,4  | 14,9           | 10,6 | 19,3                             | 14,4 | 30,4                | 21,8  | 33,4                     | 26,5  | 10,9  | 5,3  |
| 1965 I        | 39,0  | 27,2  | 6,8             | 3,9  | 5,3   | 4,0  | 11,3           | 8,1  | 15,6                             | 11,2 |                     |       | 32,2                     | 22,8  | 11,1  | 5,9  |
| 1965 II       |   |       |                 |      |   |      |                |      |                                  |      |                     |       | 34,1                     | 22,1  | 12,6  | 7,6  |
| 1964 J        | 15,6  | 11,3  | 2,6             | 1,6  | 2,0   | 1,5  | 5,5            | 4,0  | 5,5                              | 4,2  | 10,4*               | 7,6*  | 12,5                     | 10,4  | 3,6   | 2,1  |
| 1964 A        | 15,2  | 11,2  | 2,6             | 1,7  | 2,9   | 2,2  | 4,9            | 3,7  | 4,8                              | 3,6  | 10,4*               | 7,6*  | 11,9                     | 10,0  | 3,9   | 2,1  |
| 1964 S        | 14,8  | 10,9  | 2,2             | 1,5  | 2,6   | 2,0  | 4,7            | 3,5  | 5,3                              | 3,9  | 10,4*               | 7,6*  | 11,2                     | 9,2   | 3,6   | 1,6  |
| 1964 O        | 12,2  | 8,7   | 2,0             | 1,3  | 2,2   | 1,7  | 3,4            | 2,4  | 4,6                              | 3,3  | 10,1*               | 7,3*  | 11,4                     | 7,8   | 3,4   | 1,7  |
| 1964 N        | 15,6  | 11,7  | 2,7             | 1,9  | 2,3   | 1,8  | 4,3            | 3,2  | 6,3                              | 4,8  | 10,1*               | 7,3*  | 9,3                      | 7,3   | 3,4   | 1,5  |
| 1964 D        | 26,5  | 18,8  | 5,5             | 3,6  | 5,3   | 3,8  | 7,2            | 5,1  | 8,5                              | 6,3  | 10,1*               | 7,3*  | 12,7                     | 11,4  | 4,1   | 2,1  |
| 1965 J        | 13,0*   | 9,1*  | 2,3*            | 1,3* | 1,8*  | 1,3* | 3,8*           | 2,7* | 5,2*                             | 3,7* |                     |       | 9,0                      | 5,4   | 3,9   | 2,1  |
| 1965 F        | 13,0*   | 9,1*  | 2,3*            | 1,3* | 1,8*  | 1,3* | 3,8*           | 2,7* | 5,2*                             | 3,7* |                     |       | 12,5                     | 9,5   | 3,2   | 1,6  |
| 1965 M        | 13,0*   | 9,1*  | 2,3*            | 1,3* | 1,8*  | 1,3* | 3,8*           | 2,7* | 5,2*                             | 3,7* |                     |       | 10,7                     | 7,8   | 3,9   | 2,1  |
| 1965 A        |   |       |                 |      |   |      |                |      |                                  |      |                     |       | 12,4                     | 7,7   | 3,4   | 2,1  |
| 1965 M        |   |       |                 |      |   |      |                |      |                                  |      |                     |       | 11,2                     | 8,8   | 4,4   | 2,5  |
| 1965 J        |   |       |                 |      |   |      |                |      |                                  |      |                     |       | 10,5                     | 5,6   | 4,8   | 3,0  |
| 1965 J        |   |       |                 |      |   |      |                |      |                                  |      |                     |       | 10,7                     | 7,9   |       |      |
| 1965 A        |   |       |                 |      |   |      |                |      |                                  |      |                     |       | 11,0                     | 10,6  |       |      |
| <b>export</b> |   |       |                 |      |   |      |                |      |                                  |      |                     |       |                          |       |       |      |
| 1958          | 94,7  | 76,0  | 24,6            | 21,4 | 16,2  | 13,8 | 39,9           | 31,0 | 14,0                             | 9,8  | 106,1               | 82,7  | 96,4                     | 59,4  | 15,0  | 11,7 |
| 1959          | 90,6  | 70,8  | 16,7            | 13,8 | 15,4  | 12,9 | 45,0           | 34,2 | 14,3                             | 11,0 | 108,4               | 81,3  | 75,5                     | 45,5  | 17,6  | 14,7 |
| 1960          | 93,0  | 71,1  | 13,3            | 9,5  | 13,9  | 10,7 | 47,9           | 36,8 | 17,9                             | 14,1 | 97,0                | 81,8  | 74,9                     | 46,2  | 14,5  | 11,5 |
| 1961          | 110,1   | 85,7  | 21,4            | 17,2 | 13,7  | 11,3 | 55,2           | 39,6 | 19,7                             | 14,4 | 98,0                | 81,8  | 77,5                     | 45,9  | 18,7  | 13,5 |
| 1962          | 124,5   | 89,3  | 16,5            | 9,9  | 14,2  | 9,0  | 58,7           | 44,9 | 35,1                             | 25,5 | 103,4               | 83,7  | 94,3                     | 56,4  | 17,2  | 12,1 |
| 1963          | 159,6   | 108,8 | 22,5            | 15,3 | 22,0  | 11,8 | 73,4           | 50,6 | 41,7                             | 31,1 | 118,0               | 98,8  | 82,1                     | 50,0  | 18,3  | 13,6 |
| 1964          | 194,2   | 124,7 | 26,5            | 17,4 | 28,9  | 16,5 | 91,3           | 60,9 | 47,4                             | 29,3 | 121,7               | 101,8 | 91,8                     | 55,5  | 30,2  | 21,6 |
| 1963 II       | 40,6  | 29,4  | 8,8             | 6,8  | 4,1   | 3,0  | 18,9           | 13,1 | 8,7                              | 6,5  | 30,0                | 23,5* | 13,3                     | 8,5   | 5,6   | 4,7  |
| 1963 III      | 41,9  | 26,4  | 4,9             | 3,1  | 5,6   | 2,8  | 19,0           | 11,8 | 12,4                             | 8,7  | 22,0                | 23,5* | 19,2                     | 14,1  | 4,0   | 2,9  |
| 1963 IV       | 43,7  | 28,2  | 3,1             | 1,0  | 8,4   | 4,0  | 19,9           | 13,6 | 12,3                             | 9,6  | 34,3                | 23,5* | 29,1                     | 16,1  | 4,4   | 3,2  |
| 1964 I        | 43,9  | 29,6  | 6,9             | 4,6  | 5,5   | 2,3  | 20,0           | 14,6 | 11,5                             | 8,1  | 36,8                | 30,9  | 19,0                     | 11,0  | 8,4   | 5,3  |
| 1964 II       | 50,6  | 35,5  | 9,4             | 7,8  | 9,9   | 5,7  | 22,6           | 15,6 | 8,7                              | 6,4  | 32,1                | 24,4  | 19,7                     | 13,1  | 8,7   | 6,6  |
| 1964 III      | 48,0  | 31,7  | 6,0             | 4,0  | 7,2   | 5,0  | 20,8           | 15,0 | 14,0                             | 7,7  | 23,4                | 20,4  | 27,7                     | 17,7  | 6,3   | 4,8  |
| 1964 IV       | 51,7  | 27,9  | 4,2             | 0,9  | 6,4   | 3,5  | 27,9           | 15,7 | 13,3                             | 7,1  | 29,4                | 26,1  | 25,4                     | 13,7  | 6,7   | 4,9  |
| 1965 I        | 43,3  | 27,0  | 5,3             | 3,6  | 5,4   | 2,8  | 21,1           | 14,2 | 11,5                             | 6,4  |                     |       | 18,3                     | 12,1  | 9,0   | 7,8  |
| 1965 II       |   |       |                 |      |   |      |                |      |                                  |      |                     |       | 20,9                     | 11,9  | 5,9   | 4,7  |
| 1964 J        | 18,1  | 11,5  | 3,5             | 2,3  | 2,3*  | 1,5  | 7,0            | 4,8  | 5,3                              | 2,9  | 7,8*                | 6,8*  | 6,2                      | 3,6   | 0,9   | 0,5  |
| 1964 A        | 13,2  | 9,8   | 1,4             | 1,0  | 2,3*  | 2,5* | 6,9            | 4,6  | 2,6                              | 1,7  | 7,8*                | 6,8*  | 9,6                      | 6,0   | 2,9   | 2,6  |
| 1964 S        | 16,6  | 11,9  | 1,1             | 0,7  | 2,6   | 2,5* | 6,9            | 5,6  | 6,0                              | 3,1  | 7,8*                | 6,8*  | 12,0                     | 8,0   | 2,5   | 1,7  |
| 1964 O        | 16,5  | 9,0   | 1,1             | 0,6  | 2,3   | 1,4  | 8,9            | 4,6  | 4,2                              | 2,4  | 9,8*                | 8,7*  | 8,5                      | 5,5   | 1,6   | 1,1  |
| 1964 N        | 16,0  | 9,1   | 1,1             | 0,7  | 1,8   | 1,0  | 9,4            | 5,4  | 3,7                              | 2,0  | 9,8*                | 8,7*  | 8,1                      | 3,6   | 1,9   | 1,6  |
| 1964 D        | 19,2  | 9,8   | 2,0             | 0,3  | 2,3   | 1,1  | 9,6            | 5,7  | 5,3                              | 2,7  | 9,8*                | 8,7*  | 8,8                      | 4,6   | 3,2   | 2,2  |
| 1965 J        | 14,4*   | 9,0*  | 1,8*            | 1,2* | 1,8*  | 0,9* | 7,0*           | 4,7* | 3,8*                             | 2,1* |                     |       | 6,1                      | 2,3   | 3,6   | 3,3  |
| 1965 F        | 14,4*   | 9,0*  | 1,8*            | 1,2* | 1,8*  | 0,9* | 7,0*           | 4,7* | 3,8*                             | 2,1* |                     |       | 7,0                      | 3,3   | 3,2   | 2,4  |
| 1965 M        | 14,4*   | 9,0*  | 1,8*            | 1,2* | 1,8*  | 0,9* | 7,0*           | 4,7* | 3,8*                             | 2,1* |                     |       | 5,3                      | 2,5   | 2,2   | 2,1  |
| 1965 A        |   |       |                 |      |   |      |                |      |                                  |      |                     |       | 7,4                      | 3,4   | 1,3   | 1,0  |
| 1965 M        |   |       |                 |      |   |      |                |      |                                  |      |                     |       | 6,3                      | 4,1   | 1,7   | 1,0  |
| 1965 J        |   |       |                 |      |   |      |                |      |                                  |      |                     |       | 7,2                      | 4,4   | 3,0   | 2,7  |
| 1965 A        |   |       |                 |      |   |      |                |      |                                  |      |                     |       | 11,3                     | 7,3   |       |      |
|               |   |       |                 |      |   |      |                |      |                                  |      |                     |       | 9,1                      | 4,2   |       |      |

(1) Inclus dans le Sénégal jusqu'en Décembre 1960.

(2) Y compris Mali et Mauritanie jusqu'en Décembre 1960.

\* Moyenne de plusieurs mois successifs.

(3) Chiffres ne se rapportant qu'aux contrôles effectués par les postes de douane mauritaniens.

4) Tchad, République Centrafricaine, Gabon, Congo (Brazza).

12

| Zeitraum      | E.A.M.A.                      |       |                    |      |                   |         | Assoziierte überseeische Gebiete der EWG — (T.O.M.) — Territoires d'Outre-Mer |      |                              |     |         |      |       |       |                                 |      |                         |      |
|---------------|-------------------------------|-------|--------------------|------|-------------------|---------|---|------|------------------------------|-----|---------|------|-------|-------|---------------------------------|------|-------------------------|------|
|               | Congo Léo<br>(1)<br>Kongo Leo |       | Somalie<br>Somalia |      | Total<br>E.A.M.A. |         | Comores<br>Komoren  |      | Saint-Pierre-<br>et-Miquelon |     | Curaçao |      | Aruba |       | Nlle Calédonie<br>Neukaledonien |      | Polynésie<br>Polynesien |      |
|               | Welt                          | EWG   | Monde              | CEE  | Welt              | EWG     | Monde   | CEE  | Welt                         | EWG | Monde   | CEE  | Welt  | EWG   | Monde                           | CEE  | Welt                    | EWG  |
| <b>Import</b> |                               |       |                    |      |                   |         |   |      |                              |     |         |      |       |       |                                 |      |                         |      |
| 1958          | 351,4                         | 198,0 | 25,4               | .    | 1 119,0           | 749,0   | 3,4   | 1,6  | 3,2                          | 0,8 | 491,8   | .    | 405,7 | .     | 45,0                            | 27,0 | 13,2                    | 6,5  |
| 1959          | 300,7                         | 163,3 | 30,8               | .    | 998,4             | 657,9   | 3,2   | 1,4  | 4,1                          | 1,2 | 396,0   | 33,8 | 380,2 | 6,4   | 28,1                            | 14,8 | 12,8                    | 5,9  |
| 1960          | 178,9                         | 88,4  | 30,2               | 10,2 | 919,1             | 624,1   | 3,8   | 1,7  | 4,4                          | 1,5 | 312,3   | 24,4 | 369,0 | 5,9   | 38,3                            | 22,1 | 18,3                    | 9,8  |
| 1961          | 129,9                         | 60,7  | 32,2               | 11,8 | 994,6             | 682,3   | 3,7   | 1,8  | 4,6                          | 1,6 | 314,2   | 20,0 | 402,5 | 4,0   | 47,5                            | 31,8 | 23,4                    | 13,0 |
| 1962          | 170,8                         | 68,6  | 37,8               | 12,2 | 1 089,8           | 710,2   | 4,4   | 2,3  | 4,3                          | 1,8 | 329,3   | 22,6 | 391,0 | 5,4   | 41,0                            | 27,4 | 25,2                    | 14,9 |
| 1963          | 316,1                         | 132,3 | .                  | .    | [1229,7]          | [781,8] | 5,4   | 3,0  | 5,2                          | 2,2 | 312,8   | 19,1 | 382,6 | 6,2   | 38,5                            | 23,8 | .                       | .    |
| 1964          | .                             | .     | .                  | .    | .                 | .       | 6,1   | 3,6  | 5,1                          | 1,8 | 313,2   | 19,5 | 334,5 | 5,8   | 54,4                            | 33,6 | .                       | .    |
| 1963          | II                            | 41,1  | 17,3               | 9,0  | .                 | 275,4   | 175,9   | 1,3  | 0,8                          | .   | .       | 82,1 | 4,8   | 97,7  | 1,5                             | 8,9  | 5,5                     | .    |
|               | III                           | .     | .                  | 11,2 | .                 | .       | .   | 1,4  | 0,7                          | .   | .       | 75,9 | 4,6   | 90,4  | 1,5                             | 10,1 | 6,2                     | .    |
|               | IV                            | .     | .                  | .    | .                 | .       | .   | 1,7  | 0,9                          | .   | .       | 73,0 | 4,7   | 96,9  | 1,7                             | 11,1 | 6,7                     | .    |
| 1964          | I                             | 49,7  | 20,7               | 13,4 | .                 | 324,6   | [202,4]   | 1,3  | 0,7                          | .   | .       | 78,4 | 4,4   | 88,8  | 1,5                             | 12,2 | 7,3                     | .    |
|               | II                            | 53,0  | 30,3               | 12,9 | .                 | .       | .   | 1,5  | 1,1                          | .   | .       | 77,0 | 4,7   | 79,9  | 1,4                             | 14,0 | 8,8                     | .    |
|               | III                           | 80,1  | 43,9               | 14,7 | .                 | .       | .   | 1,7  | 0,9                          | .   | .       | 76,6 | 3,4   | 81,6  | 1,4                             | 14,2 | 8,5                     | .    |
|               | IV                            | .     | .                  | .    | .                 | .       | .   | 1,5  | 0,8                          | .   | .       | 81,2 | 7,0   | 84,1  | 1,5                             | 14,0 | 8,9                     | .    |
| 1965          | I                             | .     | .                  | .    | .                 | .       | .   | 1,4  | 0,7                          | .   | .       | .    | .     | .     | .                               | .    | .                       | .    |
|               | II                            | .     | .                  | .    | .                 | .       | .   | .    | .                            | .   | .       | .    | .     | .     | .                               | .    | .                       | .    |
| 1964          | J                             | 26,7* | 14,6*              | 4,9* | .                 | .       | .   | 0,6* | 0,3*                         | .   | .       | 25,7 | 1,1*  | 29,5  | 0,5*                            | 4,7* | 2,8*                    | .    |
|               | A                             | 26,7* | 14,6*              | 4,9* | .                 | .       | .   | 0,6* | 0,3*                         | .   | .       | 25,0 | 1,1*  | 27,8  | 0,5*                            | 4,7* | 2,8*                    | .    |
|               | S                             | 26,7* | 14,6*              | 4,9* | .                 | .       | .   | 0,6* | 0,3*                         | .   | .       | 25,5 | 1,1*  | 24,3  | 0,5*                            | 4,7* | 2,8*                    | .    |
|               | O                             | .     | .                  | .    | .                 | .       | .   | 0,5* | 0,3*                         | .   | .       | 26,5 | 2,3*  | 25,5  | 0,5*                            | 4,3  | 2,4                     | .    |
|               | N                             | .     | .                  | .    | .                 | .       | .   | 0,5* | 0,3*                         | .   | .       | 25,7 | 2,3*  | 25,7  | 0,5*                            | 4,2  | 2,4                     | .    |
|               | D                             | .     | .                  | .    | .                 | .       | .   | 0,5* | 0,3*                         | .   | .       | 29,0 | 2,3*  | 29,0  | 0,5*                            | 5,5  | 4,2                     | .    |
| 1965          | J                             | .     | .                  | .    | .                 | .       | .   | .    | .                            | .   | .       | .    | .     | .     | .                               | .    | .                       | .    |
|               | F                             | .     | .                  | .    | .                 | .       | .   | .    | .                            | .   | .       | .    | .     | .     | .                               | .    | .                       | .    |
|               | M                             | .     | .                  | .    | .                 | .       | .   | .    | .                            | .   | .       | .    | .     | .     | .                               | .    | .                       | .    |
|               | A                             | .     | .                  | .    | .                 | .       | .   | .    | .                            | .   | .       | .    | .     | .     | .                               | .    | .                       | .    |
|               | M                             | .     | .                  | .    | .                 | .       | .   | .    | .                            | .   | .       | .    | .     | .     | .                               | .    | .                       | .    |
|               | J                             | .     | .                  | .    | .                 | .       | .   | .    | .                            | .   | .       | .    | .     | .     | .                               | .    | .                       | .    |
|               | J                             | .     | .                  | .    | .                 | .       | .   | .    | .                            | .   | .       | .    | .     | .     | .                               | .    | .                       | .    |
|               | A                             | .     | .                  | .    | .                 | .       | .   | .    | .                            | .   | .       | .    | .     | .     | .                               | .    | .                       | .    |
| <b>Export</b> |                               |       |                    |      |                   |         |   |      |                              |     |         |      |       |       |                                 |      |                         |      |
| 1958          | 412,6                         | 244,5 | 18,5               | .    | 1 071,0           | 736,9   | 2,2   | 1,6  | 1,4                          | 0,4 | 406,2   | .    | 402,6 | .     | 26,3                            | 21,0 | 10,4                    | 5,6  |
| 1959          | 496,1                         | 234,9 | 20,8               | .    | 1 088,5           | 663,5   | 3,0   | 1,6  | 1,8                          | 0,4 | 334,8   | 25,5 | 377,0 | 13,8  | 29,6                            | 19,7 | 12,3                    | 6,8  |
| 1960          | 337,3                         | 184,5 | 23,0               | 13,0 | 937,2             | 628,0   | 3,2   | 2,1  | 1,8                          | 0,4 | 280,0   | 28,7 | 378,0 | 22,8  | 51,3                            | 39,5 | 12,5                    | 6,8  |
| 1961          | 118,2                         | 90,1  | 26,3               | 14,8 | 799,0             | 582,1   | 2,8   | 2,0  | 2,5                          | 0,6 | 296,0   | 26,8 | 413,0 | 39,6  | 55,8                            | 43,1 | 11,5                    | 5,8  |
| 1962          | 120,6                         | 82,6  | 25,5               | 13,1 | 837,0             | 598,0   | 2,5   | 2,0  | 1,7                          | 0,6 | 284,9   | 28,6 | 402,8 | 55,3  | 34,4                            | 25,4 | 10,8                    | 5,6  |
| 1963          | 385,2                         | 115,8 | .                  | .    | [1161,5]          | [680,3] | 4,7   | 2,5  | 1,7                          | 0,6 | 278,4   | 34,4 | 380,0 | 71,0  | 46,2                            | 30,6 | .                       | .    |
| 1964          | .                             | .     | .                  | .    | .                 | .       | 4,0   | 2,3  | 2,1                          | 0,6 | 281,2   | 28,6 | 348,7 | 30,3  | 62,3                            | 28,0 | .                       | .    |
| 1963          | II                            | 35,6  | 21,7               | 6,2  | .                 | 235,9   | 171,7   | 0,6  | 0,4                          | .   | .       | 69,2 | 7,5   | 89,2  | 11,6                            | 9,1  | 6,9                     | .    |
|               | III                           | .     | .                  | 7,8  | .                 | .       | .   | 0,8  | 0,5                          | .   | .       | 67,2 | 8,6   | 94,9  | 16,6                            | 12,4 | 7,1                     | .    |
|               | IV                            | .     | .                  | .    | .                 | .       | .   | 2,5  | 1,1                          | .   | .       | 69,8 | 7,9   | 100,6 | 18,0                            | 16,0 | 9,7                     | .    |
| 1964          | I                             | 74,4  | 29,5               | 10,4 | .                 | 342,6   | [212,2]   | 0,8  | 0,4                          | .   | .       | 73,4 | 9,6   | 87,4  | 9,2                             | 11,7 | 5,9                     | .    |
|               | II                            | 60,9  | 27,6               | 8,4  | .                 | .       | .   | 0,5  | 0,4                          | .   | .       | 66,7 | 8,6   | 85,7  | 5,5                             | 18,4 | 7,9                     | .    |
|               | III                           | 108,1 | 36,6               | 7,4  | .                 | .       | .   | 0,7  | 0,5                          | .   | .       | 67,7 | 4,4   | 81,9  | 5,2                             | 15,6 | 7,4                     | .    |
|               | IV                            | .     | .                  | .    | .                 | .       | .   | 2,0  | 1,0                          | .   | .       | 73,4 | 6,1   | 93,6  | 10,3                            | 16,6 | 6,9                     | .    |
| 1965          | I                             | .     | .                  | .    | .                 | .       | .   | 0,8  | 0,4                          | .   | .       | .    | .     | .     | .                               | .    | .                       | .    |
|               | II                            | .     | .                  | .    | .                 | .       | .   | .    | .                            | .   | .       | .    | .     | .     | .                               | .    | .                       | .    |
| 1964          | J                             | 36,0* | 12,2*              | 2,5* | .                 | .       | .   | 0,2* | 0,1*                         | .   | .       | 22,3 | 1,5*  | 27,0  | 1,7*                            | 5,2* | 2,5*                    | .    |
|               | A                             | 36,0* | 12,2*              | 2,5* | .                 | .       | .   | 0,2* | 0,1*                         | .   | .       | 24,8 | 1,5*  | 30,0  | 1,7*                            | 5,2* | 2,5*                    | .    |
|               | S                             | 36,0* | 12,2*              | 2,5* | .                 | .       | .   | 0,2* | 0,1*                         | .   | .       | 20,5 | 1,5*  | 24,9  | 1,7*                            | 5,2* | 2,5*                    | .    |
|               | O                             | .     | .                  | .    | .                 | .       | .   | 0,7* | 0,3*                         | .   | .       | 24,8 | 2,0*  | 27,1  | 3,4*                            | 5,1  | 1,9                     | .    |
|               | N                             | .     | .                  | .    | .                 | .       | .   | 0,7* | 0,3*                         | .   | .       | 25,3 | 2,0*  | 29,7  | 3,4*                            | 5,8  | 1,8                     | .    |
|               | D                             | .     | .                  | .    | .                 | .       | .   | 0,7* | 0,3*                         | .   | .       | 23,3 | 2,0*  | 36,8  | 3,4*                            | 5,6  | 3,2                     | .    |
| 1965          | J                             | .     | .                  | .    | .                 | .       | .   | .    | .                            | .   | .       | .    | .     | .     | .                               | .    | .                       | .    |
|               | F                             | .     | .                  | .    | .                 | .       | .   | .    | .                            | .   | .       | .    | .     | .     | .                               | .    | .                       | .    |
|               | M                             | .     | .                  | .    | .                 | .       | .   | .    | .                            | .   | .       | .    | .     | .     | .                               | .    | .                       | .    |
|               | A                             | .     | .                  | .    | .                 | .       | .   | .    | .                            | .   | .       | .    | .     | .     | .                               | .    | .                       | .    |
|               | M                             | .     | .                  | .    | .                 | .       | .   | .    | .                            | .   | .       | .    | .     | .     | .                               | .    | .                       | .    |
|               | J                             | .     | .                  | .    | .                 | .       | .   | .    | .                            | .   | .       | .    | .     | .     | .                               | .    | .                       | .    |
|               | J                             | .     | .                  | .    | .                 | .       | .   | .    | .                            | .   | .       | .    | .     | .     | .                               | .    | .                       | .    |
|               | A                             | .     | .                  | .    | .                 | .       | .   | .    | .                            | .   | .       | .    | .     | .     | .                               | .    | .                       | .    |

\* Durchschnitt mehrerer aufeinanderfolgender Monate.

(1) Vom 3. Vierteljahr 1960 an: ohne Katanga und Süd-Kasai.  
Vom 1. Vierteljahr 1962 an: ohne Süd-Katanga und Süd-Kasai.  
Ab 1963 beziehen sich die Zahlen wieder auf den ganzen Kongo. (Leo).  
(2) Nur Niederlande.

TAB. 12

Évolution du Commerce des principaux  
ASSOCIÉS D'OUTRE-MER DE LA CEE

Mio \$

| Zeitraum<br><br>Période | T.O.M.                                      |      |         |            |                 | Übers. Departements der EWG<br>Départements d'Outre-Mer |            |      |            |      |                       |      |         | D.O.M. |        |       |
|-------------------------|---|------|---------|------------|-----------------|---|------------|------|------------|------|-----------------------|------|---------|--------|--------|-------|
|                         | Côte Fr. des<br>Somalis<br>Fr. Somalikiüste |      | Surinam |            | Total<br>T.O.M. |   | Guadeloupe |      | Martinique |      | Guyane<br>Fr. Guayana |      | Réunion |        | D.O.M. |       |
|                         | Monde                                       | CEE  | Welt    | EWG<br>(2) | Monde           | CEE   | Welt       | EWG  | Monde      | CEE  | Welt                  | EWG  | Monde   | CEE    | Welt   | EWG   |
| <b>Import</b>           |   |      |         |            |                 |   |            |      |            |      |                       |      |         |        |        |       |
| 1958                    | 9,4   | 3,6  | 37,9    | 12,3       | 1 009,6         | [93,3]  | 47,8       | 38,3 | 41,5       | 32,0 | 8,2                   | 6,1  | 48,3    | 31,7   | 145,8  | 108,1 |
| 1959                    | 13,2  | 3,6  | 45,0    | 13,3       | 882,6           | 80,4  | 42,0       | 34,6 | 42,8       | 35,2 | 6,7                   | 5,1  | 44,3    | 30,9   | 135,8  | 105,8 |
| 1960                    | 13,4  | 4,7  | 54,1    | 16,5       | 813,6           | 86,6  | 48,3       | 40,1 | 46,4       | 37,4 | 7,5                   | 6,0  | 52,0    | 38,8   | 154,2  | 122,3 |
| 1961                    | 16,9  | 6,0  | 53,6    | 15,5       | 866,4           | 93,7  | 52,3       | 42,3 | 50,8       | 40,3 | 7,5                   | 5,6  | 57,7    | 41,7   | 168,3  | 129,9 |
| 1962                    | 14,5  | 9,0  | 54,6    | 19,8       | 864,3           | 103,2   | 57,5       | 47,2 | 57,0       | 46,4 | 10,4                  | 8,7  | 63,3    | 46,2   | 188,4  | 148,5 |
| 1963                    | 25,7  | 14,3 | 58,4    | [21,0]     |                 |   | 69,6       | 57,1 | 73,8       | 59,4 | 11,3                  | 9,4  | 69,7    | 49,3   | 224,1  | 175,1 |
| 1964                    |   |      |         |            |                 |   | 79,4       | 64,4 | 78,9       | 63,1 | 16,0                  | 11,9 | 90,0    | 65,4   | 264,3  | 204,8 |
| 1963 II                 |   |      |         |            |                 |   | 18,8       | 15,5 | 22,3       | 18,3 | 3,1                   | 2,6  | 15,6    | 11,5   | 59,8   | 47,9  |
| 1963 III                |   |      |         |            |                 |   | 17,1       | 14,0 | 17,2       | 13,7 | 2,3                   | 1,8  | 20,0    | 14,2   | 56,6   | 43,7  |
| 1963 IV                 |   |      |         |            |                 |   | 18,3       | 14,6 | 19,4       | 15,5 | 3,3                   | 2,6  | 19,6    | 13,2   | 60,3   | 45,8  |
| 1964 I                  | 4,9*  | 3,4* | 18,7    | .          |                 |   | 18,3       | 14,6 | 19,0       | 15,7 | 3,7                   | 3,1  | 19,6    | 14,1   | 60,6   | 47,5  |
| 1964 II                 | 5,4*  | 3,9* | 20,8    | .          |                 |   | 20,2       | 16,5 | 18,1       | 14,0 | 4,1                   | 3,5  | 21,8    | 16,1   | 64,2   | 50,1  |
| 1964 III                | 4,4   | 3,0  |         |            |                 |   | 19,7       | 16,0 | 18,7       | 14,8 | 4,0                   | 3,4  | 25,1    | 18,0   | 67,5   | 52,2  |
| 1964 IV                 |   |      |         |            |                 |   | 21,2       | 17,4 | 23,1       | 18,6 | 4,1                   | 1,9  | 22,4    | 17,1   | 70,8   | 55,0  |
| 1965 I                  |   |      |         |            |                 |   | 19,6       | 16,0 | 22,2       | 18,0 | 4,2                   | 3,2  | 22,7    | 17,4   | 68,7   | 54,6  |
| 1965 II                 |   |      |         |            |                 |   | 22,9       | 18,6 | 24,1       | 18,8 | 4,9                   | 3,7  | 22,8    | 17,6   | 74,7   | 58,7  |
| 1964 J                  | 1,4   | 1,0  | 7,8     | .          |                 |   | 6,4        | 5,2  | 5,1        | 4,1  | 1,6                   | 1,5  | 8,9     | 6,0    | 22,0   | 16,8  |
| 1964 A                  | 1,6   | 1,0  |         |            |                 |   | 6,9        | 5,7  | 6,0        | 4,7  | 1,0                   | 0,8  | 8,1     | 5,8    | 22,0   | 17,0  |
| 1964 S                  | 1,4   | 1,0  |         |            |                 |   | 6,3        | 5,1  | 7,5        | 7,0  | 1,4                   | 1,1  | 8,1     | 6,2    | 23,3   | 19,4  |
| 1964 O                  |   |      |         |            |                 |   | 7,6        | 6,3  | 6,1        | 4,7  | 0,9                   | 0,8  | 6,6     | 5,0    | 21,2   | 16,8  |
| 1964 N                  |   |      |         |            |                 |   | 6,2        | 5,0  | 8,5*       | 2,4* | 1,4                   | 1,1  | 7,3     | 5,6    | 23,4   | 14,1  |
| 1964 D                  |   |      |         |            |                 |   | 7,4        | 6,0  | 8,5*       | 2,4* | 1,9                   | 0,0  | 8,6     | 6,5    | 26,4   | 14,9  |
| 1965 J                  | 1,5   | 1,0  |         |            |                 |   | 5,9        | 4,6  | 6,5        | 5,1  | 1,2                   | 1,0  | 6,9     | 5,4    | 20,5   | 16,1  |
| 1965 F                  | 2,0   | 1,1  |         |            |                 |   | 6,9        | 6,1  | 6,2        | 5,2  | 1,1                   | 0,8  | 6,7     | 4,7    | 20,9   | 16,8  |
| 1965 M                  |   |      |         |            |                 |   | 6,8        | 5,3  | 9,5        | 7,7  | 1,9                   | 1,4  | 9,2     | 7,3    | 27,4   | 21,7  |
| 1965 A                  |   |      |         |            |                 |   | 7,4        | 5,9  | 9,2        | 7,4  | 1,7                   | 1,3  | 7,0     | 5,5    | 25,3   | 20,1  |
| 1965 M                  |   |      |         |            |                 |   | 8,0        | 6,3  | 7,0        | 5,2  | 1,6                   | 1,2  | 9,1     | 6,8    | 25,7   | 19,5  |
| 1965 J                  |   |      |         |            |                 |   | 7,5        | 6,3  | 7,9        | 6,2  | 1,6                   | 1,2  | 6,7     | 5,3    | 23,7   | 19,0  |
| 1965 A                  |   |      |         |            |                 |   |            |      |            |      |                       |      |         |        |        |       |
| <b>export</b>           |   |      |         |            |                 |   |            |      |            |      |                       |      |         |        |        |       |
| 1958                    | 1,8   | 1,3  | 32,4    | 2,5        | 883,3           | [70,9]  | 33,9       | 29,3 | 28,9       | 26,2 | 1,3                   | 0,9  | 29,6    | 24,2   | 93,7   | 80,6  |
| 1959                    | 1,3   | 0,8  | 40,3    | 3,2        | 800,1           | 71,8  | 34,8       | 29,3 | 31,3       | 28,7 | 0,9                   | 0,5  | 28,9    | 25,8   | 95,9   | 84,3  |
| 1960                    | 0,9   | 0,6  | 43,1    | 3,5        | 770,8           | 104,4   | 34,7       | 32,2 | 32,3       | 30,8 | 1,1                   | 0,7  | 36,4    | 29,5   | 104,5  | 93,2  |
| 1961                    | 1,6   | 0,8  | 40,9    | 3,9        | 824,1           | 122,6   | 36,0       | 28,5 | 33,5       | 30,2 | 0,7                   | 0,4  | 36,7    | 32,7   | 106,9  | 91,8  |
| 1962                    | 2,0   | 1,3  | 42,0    | 4,8        | 781,1           | 123,6   | 35,2       | 29,5 | 33,6       | 31,4 | 0,7                   | 0,3  | 33,0    | 28,3   | 102,5  | 89,5  |
| 1963                    | 1,8   | 1,3  | 45,7    | [5,2]      |                 |   | 38,2       | 28,0 | 35,6       | 31,6 | 0,9                   | 0,4  | 38,1    | 31,8   | 112,8  | 91,8  |
| 1964                    |   |      |         |            |                 |   | 34,8       | 29,0 | 29,3       | 26,2 | 0,7                   | 0,4  | 37,4    | 35,0   | 102,2  | 90,6  |
| 1963 II                 |   |      |         |            |                 |   | 16,3       | 10,3 | 13,3       | 12,3 | 0,30                  | 0,10 | 1,5     | 1,1    | 31,4   | 23,8  |
| 1963 III                |   |      |         |            |                 |   | 8,4        | 6,0  | 9,3        | 8,1  | 0,21                  | 0,15 | 8,4     | 6,6    | 26,3   | 20,9  |
| 1963 IV                 |   |      |         |            |                 |   | 3,4        | 3,1  | 8,1        | 7,0  | 0,18                  | 0,10 | 15,4    | 13,3   | 27,1   | 23,5  |
| 1964 I                  | 0,8*  | 0,6* | 12,1    | .          |                 |   | 9,4        | 7,9  | 3,3        | 2,9  | 0,15                  | 0,08 | 12,4    | 11,4   | 25,3   | 22,3  |
| 1964 II                 | 0,8*  | 0,6* | 11,8    | .          |                 |   | 17,4       | 15,3 | 8,4        | 7,9  | 0,15                  | 0,07 | 2,5     | 2,1    | 28,5   | 25,4  |
| 1964 III                | 0,5   | 0,3  |         |            |                 |   | 6,4        | 4,9  | 8,5        | 7,5  | 0,20                  | 0,14 | 4,8     | 4,5    | 19,9   | 13,0  |
| 1964 IV                 |   |      |         |            |                 |   | 1,5        | 0,9  | 9,1        | 7,9  | 0,18                  | 0,15 | 17,6    | 16,9   | 28,4   | 25,9  |
| 1965 I                  |   |      |         |            |                 |   | 6,0        | 5,8  | 7,1        | 6,6  | 0,46                  | 0,03 | 8,8     | 7,8    | 22,4   | 20,2  |
| 1965 II                 |   |      |         |            |                 |   | 12,9       | 9,2  | 12,5       | 12,0 | 0,64                  | 0,10 | 2,3     | 2,0    | 28,3   | 23,3  |
| 1964 J                  | 0,2*  | 0,1* | 4,2     | .          |                 |   | 2,3        | 1,9  | 3,0        | 2,9  | 0,05                  | 0,04 | 0,5     | 0,4    | 5,9    | 5,2   |
| 1964 A                  | 0,2*  | 0,1* |         |            |                 |   | 3,4        | 2,4  | 2,6        | 2,3  | 0,07                  | 0,05 | 1,2     | 1,1    | 7,3    | 5,9   |
| 1964 S                  | 0,2*  | 0,1* |         |            |                 |   | 0,7        | 0,6  | 2,9        | 2,4  | 0,09                  | 0,05 | 3,2     | 3,1    | 6,9    | 6,2   |
| 1964 O                  |   |      |         |            |                 |   | 0,8        | 0,3  | 3,0        | 2,7  | 0,07                  | 0,06 | 4,6     | 4,5    | 8,5    | 7,6   |
| 1964 N                  |   |      |         |            |                 |   | 0,4        | 0,3  | 3,2        | 2,8  | 0,04                  | 0,02 | 5,8     | 5,6    | 9,4    | 8,7   |
| 1964 D                  |   |      |         |            |                 |   | 0,2        | 0,2  | 2,9        | 2,3  | 0,06                  | 0,05 | 7,3     | 6,8    | 10,5   | 9,4   |
| 1965 J                  | 0,07  | 0,05 |         |            |                 |   | 0,3        | 0,2  | 2,5        | 2,3  | 0,03                  | 0,02 | 3,1     | 2,5    | 5,9    | 5,0   |
| 1965 F                  | 0,12  | 0,11 |         |            |                 |   | 1,8        | 1,8  | 2,3        | 2,1  | 0,03                  | 0,01 | 3,3     | 3,1    | 7,4    | 7,0   |
| 1965 M                  |   |      |         |            |                 |   | 3,8        | 3,7  | 2,3        | 2,2  | 0,40                  | 0,00 | 2,4     | 2,2    | 8,9    | 8,1   |
| 1965 A                  |   |      |         |            |                 |   | 4,7        | 3,5  | 2,8        | 2,7  | 0,14                  | 0,04 | 1,2     | 1,2    | 8,8    | 7,4   |
| 1965 M                  |   |      |         |            |                 |   | 4,8        | 3,5  | 3,8        | 3,7  | 0,21                  | 0,03 | 0,8     | 0,2    | 9,6    | 7,4   |
| 1965 J                  |   |      |         |            |                 |   | 3,4        | 2,2  | 5,9        | 5,5  | 0,30                  | 0,03 | 0,3     | 0,2    | 9,9    | 7,9   |
| 1965 A                  |   |      |         |            |                 |   |            |      |            |      |                       |      |         |        |        |       |

\* Moyenne de plusieurs mois successifs.

(1) A partir du 3<sup>e</sup> trimestre 1960: Katanga et Sud-Kasai exclus.  
A partir du 1<sup>er</sup> trimestre 1962: Sud Katanga et Sud-Kasai exclus.  
En 1963: ensemble du territoire.

(2) Les données de la CEE se réfèrent aux Pays-Bas seulement.

12

HANDEL DER ASSOZIIERTEN ÜBERSEEGBIETE  
mit EWG- und wichtigen andern Ländern

TAB. 13

import

Indices: Vergleichszeitraum des Vorjahres - 100

| EINFUHLRLÄNDER - PAYS IMPORTATEUR |            |                  | EINFUHLRLÄNDER - PAYS IMPORTATEUR |            |                  | EINFUHLRLÄNDER - PAYS IMPORTATEUR |            |                  | EINFUHLRLÄNDER - PAYS IMPORTATEUR |  |                  |
|-----------------------------------|------------|------------------|-----------------------------------|------------|------------------|-----------------------------------|------------|------------------|-----------------------------------|--|------------------|
| Ursprung                          |            | 1 000 \$ Indices | Ursprung                          |            | 1 000 \$ Indices | Ursprung                          |            | 1 000 \$ Indices | Ursprung                          |  | 1 000 \$ Indices |
| Origine                           |            |                  | Origine                           |            |                  | Origine                           |            |                  | Origine                           |  |                  |
| GUADELOUPE                        | JAN/MAI 65 |                  | MARTINIQUE                        | JAN/MAI 65 | GUYANE           | JAN/MAI 65                        | REUNION    | JAN/MAI 65       |                                   |  |                  |
| M O N D E                         | 34.911 112 |                  | M O N D E                         | 38.397 123 | M O N D E        | 7.487 108                         | M O N D E  | 38.812 112       |                                   |  |                  |
| C E E                             | 28.259 114 |                  | C E E                             | 30.566 121 | C E E            | 5.725 97                          | C E E      | 29.690 120       |                                   |  |                  |
| A O M                             | 1.195 175  |                  | A O M                             | 1.402 309  | A O M            | 450 200                           | A O M      | 2.590 88         |                                   |  |                  |
| FRANCE                            | 26.158 114 |                  | FRANCE                            | 27.877 123 | FRANCE           | 5.487 98                          | FRANCE     | 27.075 117       |                                   |  |                  |
| BELG.-LUX                         | 285 80     |                  | BELG.-LUX                         | 311 104    | BELG.-LUX        | 55 70                             | BELG.-LUX  | 293 131          |                                   |  |                  |
| PAYS BAS                          | 585 110    |                  | PAYS BAS                          | 778 76     | PAYS BAS         | 52 53                             | PAYS BAS   | 360 118          |                                   |  |                  |
| ALLEM.-FED                        | 913 137    |                  | ALLEM.-FED                        | 876 153    | ALLEM.-FED       | 99 220                            | ALLEM.-FED | 1.039 167        |                                   |  |                  |
| ITALIE                            | 318 104    |                  | ITALIE                            | 724 103    | ITALIE           | 32 78                             | ITALIE     | 923 169          |                                   |  |                  |
| ROY.-UNI                          | 370 100    |                  | ROY.-UNI                          | 338 115    | ROY.-UNI         | 105 169                           | ROY.-UNI   | 375 82           |                                   |  |                  |
| NORVEGE                           | 17 89      |                  | NORVEGE                           | 35 51      | SUEDE            | 18 180                            | IRLANDE    | 11 367           |                                   |  |                  |
| SUEDE                             | 73 49      |                  | SUEDE                             | 93 37      | DANEMARK         | 10 100                            | NORVEGE    | 11 39            |                                   |  |                  |
| DANEMARK                          | 238 117    |                  | FINLANDE                          | 18 85      | SUISSE           | 9 100                             | SUEDE      | 457 129          |                                   |  |                  |
| SUISSE                            | 214 764    |                  | DANEMARK                          | 256 263    | AUTRICHE         | 1 NS                              | DANEMARK   | 55 63            |                                   |  |                  |
| PORTUGAL                          | 4 80       |                  | SUISSE                            | 95 113     | MAROC            | 19 61                             | SUISSE     | 74 79            |                                   |  |                  |
| YUGOSLAV                          | 4 NS       |                  | PORTUGAL                          | 20 667     | ALGERIE          | 12 24                             | PORTUGAL   | 9 90             |                                   |  |                  |
| HONGRIE                           | 14 350     |                  | MAROC                             | 7 NS       | SENEGAL          | 2 100                             | ESPAGNE    | 8 47             |                                   |  |                  |
| MAROC                             | 138 118    |                  | ALGERIE                           | 237 83     | C.-IVOIRE        | 22 45                             | MAROC      | 3 19             |                                   |  |                  |
| ALGERIE                           | 167 85     |                  | ALGERIE                           | 25 33      | MADAGASC         | 12 NS                             | MAROC      | 118 79           |                                   |  |                  |
| C.-IVOIRE                         | 40 NS      |                  | C.-IVOIRE                         | 127 374    | RHODESIE         | 4 44                              | ALGERIE    | 384 82           |                                   |  |                  |
| GABON                             | 17 NS      |                  | CAMEROUN                          | 168 NS     | ETATSUNIS        | 1 NS                              | TUNISIE    | 5 17             |                                   |  |                  |
| MADAGASC                          | 71 46      |                  | GABON                             | 10 NS      | ETATSUNIS        | 759 333                           | SENEGAL    | 172 782          |                                   |  |                  |
| COMORES                           | 2 NS       |                  | RWANDA                            | 8 NS       | CANADA           | 2 NS                              | C.-IVOIRE  | 14 NS            |                                   |  |                  |
| ETATSUNIS                         | 2.243 93   |                  | MADAGASC                          | 86 54      | GUADELOUP        | 34 NS                             | TOGO       | 6 NS             |                                   |  |                  |
| CANADA                            | 17 340     |                  | ETATSUNIS                         | 2.875 196  | MARTINIQUE       | 124 218                           | CAMEROUN   | 7 175            |                                   |  |                  |
| MEXIQUE                           | 16 229     |                  | CANADA                            | 22 200     | F.IND.OCC        | 1 NS                              | GABON      | 139 NS           |                                   |  |                  |
| HONDUR.-RE                        | 21 44      |                  | GUATEMALA                         | 9 NS       | TRINIDAD         | 180 NS                            | CONGOBRA   | 76 NS            |                                   |  |                  |
| NICARAGUA                         | 256 98     |                  | HONDUR.-RE                        | 13 NS      | ANT.-NEER        | 52 NS                             | KENYA      | 489 NS           |                                   |  |                  |
| HAITI                             | 2 NS       |                  | HONDUR.-RE                        | 31 NS      | VENEZUELA        | 12 NS                             | I MAURICE  | 36 NS            |                                   |  |                  |
| MARTINIQUE                        | 114 88     |                  | NICARAGUA                         | 350 376    | GUYANE BR        | 115 NS                            | MADAGASC   | 2.004 89         |                                   |  |                  |
| F.IND.OCC                         | 8 NS       |                  | PANAMA RE                         | 87 54      | SURINAM          | 200 339                           | COMORES    | 4 200            |                                   |  |                  |
| TRINIDAD                          | 645 NS     |                  | HAITI                             | 11 NS      | BRESIL           | 20 13                             | REP AF SU  | 745 95           |                                   |  |                  |
| ANT.-NEER                         | 769 472    |                  | GUADELOUP                         | 82 NS      | CHILI            | 2 NS                              | ETATSUNIS  | 171 93           |                                   |  |                  |
| COLOMBIE                          | 68 NS      |                  | F.IND.OCC                         | 25 NS      | ARGENTINE        | 6 300                             | GUADELOUP  | 3 NS             |                                   |  |                  |
| VENEZUELA                         | 310 NS     |                  | TRINIDAD                          | 1.010 NS   | CAMBODGE         | 1 2                               | IRAN       | 277 59           |                                   |  |                  |
| GUYANE BR                         | 150 NS     |                  | ANT.-NEER                         | 805 NS     | JAPON            | 29 145                            | ISRAEL     | 89 81            |                                   |  |                  |
| SURINAM                           | 13 68      |                  | COLOMBIE                          | 57 NS      | HONG KONG        | 3 300                             | BAHREIN    | 15 16            |                                   |  |                  |
| GUYANE F                          | 21 NS      |                  | VENEZUELA                         | 252 219    | N ZELANDE        | 1 25                              | ADEN       | 202 404          |                                   |  |                  |
| PEROU                             | 3 300      |                  | GUYANE BR                         | 143 NS     |                  |                                   | THAILANDE  | 448 NS           |                                   |  |                  |
| INDE                              | 5 50       |                  | SURINAM                           | 53 NS      |                  |                                   | CAMBODGE   | 2.185 109        |                                   |  |                  |
| THAILANDE                         | 94 NS      |                  | GUYANE F                          | 44 129     |                  |                                   | MALAYSIA   | 303 105          |                                   |  |                  |
| VIETN.-SUD                        | 61 22      |                  | ARGENTINE                         | 67 NS      |                  |                                   | ASIE PORT  | 31 54            |                                   |  |                  |
| CAMBODGE                          | 360 57     |                  | CAMBODGE                          | 83 46      |                  |                                   | CHIN CONT  | 2 14             |                                   |  |                  |
| JAPON                             | 15 NS      |                  | JAPON                             | 44 550     |                  |                                   | JAPON      | 41 34            |                                   |  |                  |
| HONG KONG                         | 28 700     |                  | HONG KONG                         | 24 267     |                  |                                   | HONG KONG  | 73 122           |                                   |  |                  |
| N ZELANDE                         | 51 124     |                  | N ZELANDE                         | 74 336     |                  |                                   | AUSTRALIE  | 78 132           |                                   |  |                  |
| GUADELOUPE                        | JAN/JUN 65 |                  | MARTINIQUE                        | JAN/JUN 65 | GUYANE           | JAN/JUN 65                        | REUNION    | JAN/JUN 65       |                                   |  |                  |
| M O N D E                         | 42.450 110 |                  | M O N D E                         | 46.309 125 | M O N D E        | 9.088 116                         | M O N D E  | 45.560 110       |                                   |  |                  |
| C E E                             | 34.548 111 |                  | C E E                             | 36.743 123 | C E E            | 6.964 106                         | C E E      | 34.975 116       |                                   |  |                  |
| A O M                             | 1.406 163  |                  | A O M                             | 1.722 308  | A O M            | 533 186                           | A O M      | 3.081 90         |                                   |  |                  |
| FRANCE                            | 31.867 111 |                  | FRANCE                            | 33.265 125 | FRANCE           | 6.653 107                         | FRANCE     | 31.924 113       |                                   |  |                  |
| BELG.-LUX                         | 354 82     |                  | BELG.-LUX                         | 374 99     | BELG.-LUX        | 57 59                             | BELG.-LUX  | 326 118          |                                   |  |                  |
| PAYS BAS                          | 731 107    |                  | PAYS BAS                          | 1.078 87   | PAYS BAS         | 74 59                             | PAYS BAS   | 416 111          |                                   |  |                  |
| ALLEM.-FED                        | 1.200 145  |                  | ALLEM.-FED                        | 1.087 127  | ALLEM.-FED       | 126 225                           | ALLEM.-FED | 1.155 158        |                                   |  |                  |
| ITALIE                            | 396 117    |                  | ITALIE                            | 539 140    | ITALIE           | 54 113                            | ITALIE     | 1.154 179        |                                   |  |                  |
| ROY.-UNI                          | 425 100    |                  | ROY.-UNI                          | 478 120    | ROY.-UNI         | 127 172                           | ROY.-UNI   | 497 95           |                                   |  |                  |
| NORVEGE                           | 21 84      |                  | NORVEGE                           | 38 49      | SUEDE            | 18 180                            | IRLANDE    | 18 360           |                                   |  |                  |
| SUEDE                             | 78 49      |                  | SUEDE                             | 112 38     | DANEMARK         | 17 131                            | NORVEGE    | 14 34            |                                   |  |                  |
| DANEMARK                          | 292 122    |                  | FINLANDE                          | 18 NS      | SUISSE           | 9 100                             | SUEDE      | 583 130          |                                   |  |                  |
| SUISSE                            | 217 543    |                  | DANEMARK                          | 341 256    | AUTRICHE         | 1 NS                              | DANEMARK   | 56 56            |                                   |  |                  |
| PORTUGAL                          | 4 80       |                  | SUISSE                            | 130 141    | YUGOSLAV         | 1 NS                              | SUISSE     | 805 82           |                                   |  |                  |
| YUGOSLAV                          | 4 NS       |                  | PORTUGAL                          | 29 290     | ALL.-M.FST       | 1 NS                              | AUTRICHE   | 13 100           |                                   |  |                  |
| HONGRIE                           | 14 350     |                  | MAROC                             | 298 73     | MAROC            | 34 83                             | PORTUGAL   | 9 45             |                                   |  |                  |
| MAROC                             | 186 144    |                  | ALGERIE                           | 27 31      | ALGERIE          | 12 16                             | ESPAGNE    | 5 26             |                                   |  |                  |
| ALGERIE                           | 187 87     |                  | EGYPTE                            | 11 23      | EGYPTE           | 1 NS                              | MAROC      | 122 78           |                                   |  |                  |
| EGYPTE                            | 8 62       |                  | C.-IVOIRE                         | 144 195    | SENEGAL          | 2 50                              | ALGERIE    | 463 87           |                                   |  |                  |
| C.-IVOIRE                         | 41 820     |                  | NIGERIA                           | 9 NS       | C.-IVOIRE        | 26 867                            | TUNISIE    | 14 45            |                                   |  |                  |
| GABON                             | 17 NS      |                  | CAMEROUN                          | 168 NS     | GABON            | 13 NS                             | SENEGAL    | 173 333          |                                   |  |                  |
| MADAGASC                          | 77 33      |                  | GABON                             | 10 NS      | MADAGASC         | 6 67                              | C.-IVOIRE  | 14 NS            |                                   |  |                  |
| ETATSUNIS                         | 2.635 97   |                  | RWANDA                            | 14 NS      | PHODESIE         | 1 NS                              | TOGO       | 6 NS             |                                   |  |                  |
| CANADA                            | 17 283     |                  | MADAGASC                          | 98 38      | ETATSUNIS        | 857 288                           | CAMEROUN   | 7 175            |                                   |  |                  |
| MEXIQUE                           | 30 273     |                  | ETATSUNIS                         | 3.493 200  | CANADA           | 2 NS                              | GABON      | 139 NS           |                                   |  |                  |
| HONDUR.-RE                        | 36 75      |                  | CANADA                            | 26 49      | GUADELOUP        | 50 NS                             | CONGOBRA   | 76 NS            |                                   |  |                  |
| NICARAGUA                         | 269 82     |                  | HONDUR.-RE                        | 14 NS      | MARTINIQUE       | 157 231                           | KENYA      | 531 NS           |                                   |  |                  |
| MARTINIQUE                        | 144 88     |                  | HONDUR.-RE                        | 47 NS      | F.IND.OCC        | 1 NS                              | I MAURICE  | 38 NS            |                                   |  |                  |
| JAMAIQUE                          | 31 NS      |                  | NICARAGUA                         | 434 326    | TRINIDAD         | 268 NS                            | MADAGASC   | 2.115 92         |                                   |  |                  |
| F.IND.OCC                         | 11 NS      |                  | PANAMA RE                         | 87 54      | ANT.-NEER        | 52 NS                             | COMORES    | 4 200            |                                   |  |                  |
| TRINIDAD                          | 766 NS     |                  | HAITI                             | 21 NS      | VENEZUELA        | 14 NS                             | REP AF SU  | 889 94           |                                   |  |                  |
| ANT.-NEER                         | 919 544    |                  | GUADELOUP                         | 92 NS      | GUYANE BR        | 128 NS                            | ETATSUNIS  | 293 144          |                                   |  |                  |
| COLOMBIE                          | 100 NS     |                  | F.IND.OCC                         | 32 NS      | SURINAM          | 228 317                           | GUADELOUP  | 3 NS             |                                   |  |                  |
| VENEZUELA                         | 337 NS     |                  | TRINIDAD                          | 1.69 NS    | BRESIL           | 37 22                             | IRAN       | 400 82           |                                   |  |                  |
| GUYANE BR                         | 151 NS     |                  | ANT.-NEER                         | 1.057 NS   | CHILI            | 2 NS                              | ISRAEL     | 89 81            |                                   |  |                  |
| SURINAM                           | 14 50      |                  | COLOMBIE                          | 22 NS      | ARGENTINE        | 6 300                             | BAHREIN    | 15 8             |                                   |  |                  |
| GUYANE F                          | 22 76      |                  | VENEZUELA                         | 297 214    | CAMBODGE         | 15 28                             | ADEN       | 202 321          |                                   |  |                  |
| PEROU                             | 3 300      |                  | GUYANE BR                         | 163 NS     | MALAYSIA         | 1 NS                              | THAILANDE  | 529 867          |                                   |  |                  |
| INDE                              | 5 50       |                  | SURINAM                           | 60 NS      | JAPON            | 31 103                            | CAMBODGE   | 2.185 109        |                                   |  |                  |
| THAILANDE                         | 190 NS     |                  | GUYANE F                          | 56 127     | HONG KONG        | 3 300                             | MALAYSIA   | 409 142          |                                   |  |                  |
| VIETN.-SUD                        | 61 22      |                  | ARGENTINE                         | 67 NS      | N ZELANDE        | 1 20                              | ASIE PORT  | 37 54            |                                   |  |                  |
| CAMBODGE                          | 433 66     |                  | CAMBODGE                          | 89 40      |                  |                                   | CHIN CONT  | 2 14             |                                   |  |                  |
| JAPON                             | 25 NS      |                  | JAPON                             | 49 544     |                  |                                   | JAPON      | 54 39            |                                   |  |                  |
| HONG KONG                         | 28 700     |                  | HONG KONG                         | 24 200     |                  |                                   | HONG KONG  | 87 124           |                                   |  |                  |
| N ZELANDE                         | 84 153     |                  | N ZELANDE                         | 148 463    |                  |                                   | AUSTRALIE  | 107 148          |                                   |  |                  |

## export

Indices : même période de l'année précédente = 100

| AUSFUHLRLÄNDER - PAYS EXPORTATEUR |        |                  | AUSFUHLRLÄNDER - PAYS EXPORTATEUR |        |                  | AUSFUHLRLÄNDER - PAYS EXPORTATEUR |       |                  | AUSFUHLRLÄNDER - PAYS EXPORTATEUR |        |                  |
|-----------------------------------|--------|------------------|-----------------------------------|--------|------------------|-----------------------------------|-------|------------------|-----------------------------------|--------|------------------|
| Bestimmung                        |        | 1 000 \$ Indices | Bestimmung                        |        | 1 000 \$ Indices | Bestimmung                        |       | 1 000 \$ Indices | Bestimmung                        |        | 1 000 \$ Indices |
| Destination                       |        |                  | Destination                       |        |                  | Destination                       |       |                  | Destination                       |        |                  |
| GUADELOUPE                        |        |                  | MARTINIQUE                        |        |                  | GUYANE                            |       |                  | REUNION                           |        |                  |
| JAN/MAI 65                        |        |                  | JAN/MAI 65                        |        |                  | JAN/MAI 65                        |       |                  | JAN/MAI 65                        |        |                  |
| M O N D E                         | 15.441 | 71               | M O N D E                         | 13.711 | 159              | M O N D E                         | 604   | 310              | M O N D E                         | 10.747 | 74               |
| C E E                             | 12.765 | 70               | C E E                             | 13.074 | 165              | C E E                             | 104   | 77               | C E E                             | 9.624  | 72               |
| A O M                             | 132    | 26               | A O M                             | 371    | 54               | A O M                             | 64    | 107              | A O M                             | 30     | 24               |
| FRANCE                            | 12.585 | 69               | FRANCE                            | 13.051 | 165              | FRANCE                            | 100   | 74               | FRANCE                            | 8.820  | 67               |
| BELG-LUX                          | 99     | 430              | BELG-LUX                          | 3      | 60               | ITALIE                            | 4     | NS               | PAYS BAS                          | 6      | 33               |
| PAYS BAS                          | 14     | 117              | PAYS BAS                          | 14     | 700              | ETATSUNIS                         | 629   | NS               | ALLEM-FED                         | 8      | 42               |
| ITALIE                            | 67     | NS               | ALLEM-FED                         | 6      | NS               | GUADELOUP                         | 10    | NS               | ITALIE                            | 790    | NS               |
| ROY-UNI                           | 1      | NS               | ROY-UNI                           | 1      | NS               | MARTINIQUE                        | 36    | 109              | ROY-UNI                           | 172    | 215              |
| C-IVOIRE                          | 1      | NS               | SUISSE                            | 4      | NS               | GUYANE BR                         | 3     | NS               | SUISSE                            | 38     | 190              |
| ETATSUNIS                         | 2.530  | 89               | ETATSUNIS                         | 135    | NS               | SURINAM                           | 18    | 180              | MAROC                             | 283    | 38               |
| MARTINIQUE                        | 97     | 77               | NICARAGUA                         | 85     | NS               | BRESIL                            | 2     | 11               | TOGO                              | 1      | NS               |
| JAMAIQUE                          | 1      | NS               | HAITI                             | 10     | 18               |                                   |       |                  | CONGOBRA                          | 1      | NS               |
| F-IND.OCC                         | 8      | NS               | GUADELOUP                         | 193    | NS               |                                   |       |                  | CF SOMAL                          | 4      | NS               |
| TRINIDAD                          | 4      | NS               | F-IND.OCC                         | 22     | NS               |                                   |       |                  | I MAURICE                         | 13     | NS               |
| SURINAM                           | 1      | NS               | TRINIDAD                          | 2      | NS               |                                   |       |                  | MADAGASC                          | 25     | 25               |
| GUYANE F                          | 19     | 10               | ANT-NEER                          | 1      | NS               |                                   |       |                  | COMORES                           | 1      | NS               |
| JAPON                             | 1      | NS               | VENEZUELA                         | 1      | NS               |                                   |       |                  | ETATSUNIS                         | 352    | 137              |
| POLYNESE                          | 14     | 7                | SURINAM                           | 45     | NS               |                                   |       |                  | JAPON                             | 219    | NS               |
|                                   |        |                  | GUYANE F                          | 117    | 48               |                                   |       |                  | AUSTRALIE                         | 14     | 233              |
|                                   |        |                  | N CALEDO                          | 2      | NS               |                                   |       |                  |                                   |        |                  |
|                                   |        |                  | POLYNESE                          | 13     | 42               |                                   |       |                  |                                   |        |                  |
| GUADELOUPE                        |        |                  | MARTINIQUE                        |        |                  | GUYANE                            |       |                  | REUNION                           |        |                  |
| JAN/JUN 65                        |        |                  | JAN/JUN 65                        |        |                  | JAN/JUN 65                        |       |                  | JAN/JUN 65                        |        |                  |
| M O N D E                         | 18.835 | 70               | M O N D E                         | 19.601 | 168              | M O N D E                         | 1.103 | 364              | M O N D E                         | 11.058 | 74               |
| C E E                             | 14.930 | 64               | C E E                             | 18.574 | 172              | C E E                             | 132   | 87               | C E E                             | 9.816  | NS               |
| A O M                             | 184    | 35               | A O M                             | 446    | 57               | A O M                             | 76    | 100              | A O M                             | 102    | 61               |
| FRANCE                            | 14.686 | 63               | FRANCE                            | 18.522 | 172              | FRANCE                            | 128   | 85               | FRANCE                            | 8.999  | NS               |
| BELG-LUX                          | 163    | 709              | BELG-LUX                          | 7      | 64               | ITALIE                            | 4     | NS               | PAYS BAS                          | 6      | 33               |
| PAYS BAS                          | 14     | 117              | PAYS BAS                          | 39     | NS               | ETATSUNIS                         | 889   | NS               | ALLEM-FED                         | 19     | 61               |
| ITALIE                            | 67     | NS               | ALLEM-FED                         | 6      | NS               | GUADELOUP                         | 11    | NS               | ITALIE                            | 792    | NS               |
| ROY-UNI                           | 1      | NS               | ROY-UNI                           | 1      | NS               | MARTINIQUE                        | 44    | 114              | ROY-UNI                           | 187    | 225              |
| C-IVOIRE                          | 1      | NS               | SUISSE                            | 4      | NS               | VENEZUELA                         | 1     | NS               | SUISSE                            | 38     | 152              |
| ETATSUNIS                         | 3.708  | 127              | ETATSUNIS                         | 175    | NS               | GUYANE BR                         | 3     | NS               | MAROC                             | 283    | 38               |
| GUADELOUP                         | 1      | NS               | NICARAGUA                         | 85     | NS               | SURINAM                           | 21    | 150              | TOGO                              | 60     | NS               |
| MARTINIQUE                        | 107    | 76               | HAITI                             | 13     | 22               | BRESIL                            | 3     | 14               | CONGOBRA                          | 1      | NS               |
| JAMAIQUE                          | 1      | NS               | GUADELOUP                         | 227    | NS               |                                   |       |                  | CF SOMAL                          | 5      | NS               |
| F-IND.OCC                         | 8      | NS               | MARTINIQUE                        | 2      | NS               |                                   |       |                  | I MAURICE                         | 17     | NS               |
| TRINIDAD                          | 4      | NS               | F-IND.OCC                         | 26     | NS               |                                   |       |                  | MADAGASC                          | 37     | 33               |
| SURINAM                           | 38     | NS               | TRINIDAD                          | 2      | NS               |                                   |       |                  | COMORES                           | 1      | 100              |
| GUYANE F                          | 19     | 10               | ANT-NEER                          | 1      | NS               |                                   |       |                  | REP AF SU                         | 1      | 100              |
| JAPON                             | 1      | NS               | VENEZUELA                         | 1      | NS               |                                   |       |                  | ETATSUNIS                         | 414    | 125              |
| POLYNESE                          | 18     | 9                | SURINAM                           | 45     | NS               |                                   |       |                  | INDE                              | 25     | 417              |
|                                   |        |                  | GUYANE F                          | 155    | 58               |                                   |       |                  | JAPON                             | 219    | NS               |
|                                   |        |                  | LIBAN                             | 265    | NS               |                                   |       |                  | AUSTRALIE                         | 14     | 233              |
|                                   |        |                  | OCFAN BR                          | 1      | NS               |                                   |       |                  |                                   |        |                  |
|                                   |        |                  | N CALEDO                          | 2      | NS               |                                   |       |                  |                                   |        |                  |
|                                   |        |                  | POLYNESE                          | 14     | 45               |                                   |       |                  |                                   |        |                  |

13

HANDEL DER ASSOZIIERTEN ÜBERSEEGBIETE  
mit EWG- und wichtigen andern Ländern

TAB. 13

import

Indices: Vergleichszeitraum des Vorjahres = 100

| EINFUHLRLÄNDER - PAYS IMPORTATEUR |        |                  | EINFUHLRLÄNDER - PAYS IMPORTATEUR |        |                  | EINFUHLRLÄNDER - PAYS IMPORTATEUR |        |                  | EINFUHLRLÄNDER - PAYS IMPORTATEUR |       |                  |
|-----------------------------------|--------|------------------|-----------------------------------|--------|------------------|-----------------------------------|--------|------------------|-----------------------------------|-------|------------------|
| Ursprung                          |        | 1 000 \$ Indices | Ursprung                          |        | 1 000 \$ Indices | Ursprung                          |        | 1 000 \$ Indices | Ursprung                          |       | 1 000 \$ Indices |
| Origine                           |        |                  | Origine                           |        |                  | Origine                           |        |                  | Origine                           |       |                  |
| DAHOMY                            |        |                  | MADAGASCAR                        |        |                  | TOGO                              |        |                  | COTE FR SOH                       |       |                  |
| JAN/MAI 65                        |        |                  | JAN/JUN 65                        |        |                  | JAN/MAI 65                        |        |                  | JANVIER 65                        |       |                  |
| M O N D E                         | 15.021 | 113              | M O N D E                         | 66.295 | 100              | M O N D E                         | 18.808 | 121              | M O N D E                         | 1.596 | 96               |
| C E E                             | 10.487 | 116              | C E E                             | 47.471 | 89               | C E E                             | 10.447 | 135              | C E E                             | 965   | 83               |
| A O M                             | 1.020  | 76               | A O M                             | 2.468  | 357              | A O M                             | 787    | 70               | A O M                             | 182   | 700              |
| FRANCE                            | 8.809  | 110              | FRANCE                            | 40.791 | 83               | FRANCE                            | 5.716  | 107              | FRANCE                            | 745   | 77               |
| BELG-LUX                          | 442    | 191              | BELG-LUX                          | 687    | 106              | BELG-LUX                          | 165    | 86               | BELG-LUX                          | 28    | 215              |
| PAYS BAS                          | 490    | 210              | PAYS BAS                          | 1.620  | 145              | PAYS BAS                          | 452    | 43               | PAYS BAS                          | 78    | 100              |
| ALLEM-FED                         | 450    | 169              | ALLEM-FED                         | 3.087  | 129              | ALLEM-FED                         | 3.941  | 451              | ALLEM-FED                         | 65    | 120              |
| ITALIE                            | 296    | 93               | ITALIE                            | 1.285  | 112              | ITALIE                            | 173    | 71               | ITALIE                            | 49    | 92               |
| ROY-UNI                           | 607    | 135              | ROY-UNI                           | 810    | 103              | ROY-UNI                           | 1.174  | 74               | ROY-UNI                           | 92    | 73               |
| NORVEGE                           | 149    | 73               | NORVEGE                           | 75     | 110              | NORVEGE                           | 19     | 100              | NORVEGE                           | 5     | 83               |
| SUEDE                             | 25     | 52               | SUEDE                             | 355    | 107              | SUEDE                             | 88     | 116              | SUEDE                             | 7     | 350              |
| DANEMARK                          | 32     | 89               | DANEMARK                          | 74     | 83               | FINLANDE                          | 19     | 158              | FINLANDE                          | 2     | NS               |
| SUISSE                            | 23     | 164              | SUISSE                            | 167    | 143              | DANEMARK                          | 60     | 118              | DANEMARK                          | 5     | 100              |
| AUTRICHE                          | 5      | 100              | PORTUGAL                          | 57     | 80               | SUISSE                            | 312    | 416              | SUISSE                            | 5     | 167              |
| ESPAGNE                           | 45     | 94               | PORTUGAL                          | 39     | 70               | PORTUGAL                          | 24     | 343              | AUTRICHE                          | 5     | 100              |
| YUGOSLAV                          | 31     | 282              | ALL-M-EST                         | 113    | 166              | ESPAGNE                           | 176    | 104              | PORTUGAL                          | 4     | 133              |
| U.R.-S.-S.                        | 143    | NS               | POLOGNE                           | 176    | 80               | YUGOSLAV                          | 173    | 168              | ESPAGNE                           | 3     | NS               |
| ALL-M-EST                         | 6      | NS               | TCHÉCOSL                          | 363    | 179              | U.R.-S.-S.                        | 328    | 443              | YUGOSLAV                          | 1     | 33               |
| POLOGNE                           | 127    | 135              | HONGRIE                           | 367    | 331              | POLOGNE                           | 172    | 79               | GRECE                             | 9     | 900              |
| TCHÉCOSL                          | 12     | 48               | MAROC                             | 379    | 80               | TCHÉCOSL                          | 31     | 207              | U.R.-S.-S.                        | 19    | NS               |
| BULGARIE                          | 3      | 6                | ALGERIE                           | 637    | 136              | HONGRIE                           | 21     | 95               | TCHÉCOSL                          | 2     | 50               |
| PR-ESP-AF                         | 6      | NS               | TUNISIE                           | 196    | 726              | MAROC                             | 104    | 66               | HONGRIE                           | 1     | 100              |
| MAROC                             | 163    | 99               | -SENEGAL                          | 1.140  | NS               | TUNISIE                           | 15     | NS               | MAROC                             | 3     | NS               |
| ALGERIE                           | 83     | 61               | -C-IVOIRE                         | 685    | NS               | -NIGER                            | 24     | 89               | ALGERIE                           | 2     | 18               |
| TUNISIE                           | 22     | NS               | GABON                             | 81     | NS               | -SENEGAL                          | 171    | 63               | EGYPTE                            | 3     | 38               |
| -NIGER                            | 5      | NS               | KENYA                             | 304    | NS               | -C-IVOIRE                         | 86     | 119              | SOUDAN                            | 25    | 100              |
| -SENEGAL                          | 566    | 84               | I MAURICE                         | 55     | NS               | GHANA                             | 423    | 104              | -SENEGAL                          | 24    | NS               |
| -C-IVOIRE                         | 128    | 108              | -COMORES                          | 79     | 38               | DAHOMY                            | 438    | 166              | -C-IVOIRE                         | 3     | NS               |
| TOGO                              | 204    | 102              | RHODESIE                          | 79     | NS               | GHANA                             | 88     | 73               | -CONGOLEO                         | 29    | NS               |
| NIGERIA                           | 24     | 93               | REP AF SU                         | 240    | 105              | GABON                             | 28     | NS               | KENYA                             | 9     | NS               |
| U D E                             | 54     | NS               | ETATSUNIS                         | 2.121  | 95               | MALANI                            | 22     | NS               | -MADAGASC                         | 124   | 827              |
| -MADAGASC                         | 9      | 222              | DOMINIC-R                         | 44     | NS               | ETATSUNIS                         | 577    | 115              | REP AF SU                         | 5     | 500              |
| ETATSUNIS                         | 285    | 111              | IRAN                              | 1.480  | 83               | CANADA                            | 202    | 89               | ETATSUNIS                         | 58    | 82               |
| CANADA                            | 26     | NS               | ISRAEL                            | 59     | R                | CUBA                              | 69     | NS               | CHYPRE                            | 2     | 67               |
| -CURACAO                          | 24     | NS               | BAHREIN                           | 312    | 146              | -ANT-NEER                         | 49     | 20               | LIBAN                             | 1     | NS               |
| VENEZUELA                         | 170    | 72               | ADEN                              | 33     | NS               | -CURACAO                          | 13     | NS               | IRAK                              | 10    | 167              |
| BRESIL                            | 6      | 100              | PAKISTAN                          | 525    | 239              | VENEZUELA                         | 209    | 153              | ISRAEL                            | 14    | 156              |
| IRAK                              | 148    | NS               | INDE                              | 196    | 86               | IRAK                              | 119    | 66               | YEMEN                             | 1     | 50               |
| PAKISTAN                          | 21     | 81               | CEYLAN                            | 77     | 226              | ISRAEL                            | 40     | 222              | ADEN                              | 118   | 112              |
| INDE                              | 220    | 595              | THAILANDE                         | 5.460  | NS               | PAKISTAN                          | 109    | 138              | PAKISTAN                          | 1     | 6                |
| VIETN SUD                         | 7      | 700              | INDONESIE                         | 57     | 178              | INDE                              | 69     | NS               | INDE                              | 2     | 20               |
| CAMBODGE                          | 123    | 47               | CHIN CONT                         | 248    | 210              | CAMBODGE                          | 135    | 73               | CEYLAN                            | 6     | NS               |
| CHIN CONT                         | 223    | 572              | JAPON                             | 943    | 116              | CHIN CONT                         | 274    | 117              | MALAYSIA                          | 1     | 13               |
| JAPON                             | 106    | 366              | FORMOSE                           | 43     | 165              | JAPON                             | 2.339  | 140              | CHIN CONT                         | 16    | 145              |
| HONG KONG                         | 168    | 114              | HONG KONG                         | 471    | 147              | HONG KONG                         | 104    | 91               | JAPON                             | 12    | 92               |
| MADAGASCAR                        |        |                  | TOGO                              |        |                  | TOGO                              |        |                  | COTE FR SOH                       |       |                  |
| JAN/MAI 65                        |        |                  | JAN/AVR 65                        |        |                  | JAN/JUN 65                        |        |                  | JAN/FFV 65                        |       |                  |
| M O N D E                         | 55.840 | 104              | M O N D E                         | 14.454 | 114              | M O N D E                         | 23.622 | 120              | M O N D E                         | 3.175 | 98               |
| C E E                             | 39.337 | 89               | C E E                             | 7.916  | 123              | C E E                             | 13.436 | 137              | C E E                             | 2.043 | 90               |
| A O M                             | 2.280  | 449              | A O M                             | 655    | 69               | A O M                             | 950    | 66               | A O M                             | 222   | 271              |
| FRANCE                            | 33.970 | 84               | FRANCE                            | 4.514  | 103              | FRANCE                            | 7.127  | 116              | FRANCE                            | 1.564 | 81               |
| BELG-LUX                          | 572    | 113              | BELG-LUX                          | 142    | 89               | BELG-LUX                          | 180    | 72               | BELG-LUX                          | 55    | 167              |
| PAYS BAS                          | 1.398  | 156              | PAYS BAS                          | 422    | 47               | PAYS BAS                          | 514    | 37               | PAYS BAS                          | 166   | 134              |
| ALLEM-FED                         | 2.401  | 142              | ALLEM-FED                         | 2.476  | 345              | ALLEM-FED                         | 5.348  | 308              | ALLEM-FED                         | 116   | 129              |
| ITALIE                            | 996    | 116              | ITALIE                            | 162    | 84               | ITALIE                            | 267    | 95               | ITALIE                            | 142   | 137              |
| ROY-UNI                           | 715    | 127              | ROY-UNI                           | 1.003  | 75               | ROY-UNI                           | 1.365  | 69               | ROY-UNI                           | 198   | 78               |
| NORVEGE                           | 62     | 172              | NORVEGE                           | 12     | 63               | NORVEGE                           | 19     | 100              | NORVEGE                           | 11    | 157              |
| SUEDE                             | 298    | 116              | SUEDE                             | 71     | 137              | SUEDE                             | 102    | 113              | SUEDE                             | 11    | 275              |
| DANEMARK                          | 61     | 120              | FINLANDE                          | 14     | 175              | FINLANDE                          | 21     | 140              | FINLANDE                          | 3     | NS               |
| SUISSE                            | 128    | 139              | DANEMARK                          | 53     | 161              | DANEMARK                          | 63     | 107              | DANEMARK                          | 19    | 146              |
| AUTRICHE                          | 25     | 100              | SUISSE                            | 39     | 55               | SUISSE                            | 323    | 394              | SUISSE                            | 6     | 75               |
| PORTUGAL                          | 41     | 71               | PORTUGAL                          | 24     | 600              | PORTUGAL                          | 29     | 290              | AUTRICHE                          | 11    | 183              |
| ESPAGNE                           | 31     | 58               | ESPAGNE                           | 157    | 115              | ESPAGNE                           | 195    | 93               | PORTUGAL                          | 6     | 200              |
| ALL-M-EST                         | 89     | 146              | YUGOSLAV                          | 173    | 168              | YUGOSLAV                          | 173    | 168              | ESPAGNE                           | 3     | NS               |
| POLOGNE                           | 153    | 120              | U.R.-S.-S.                        | 260    | 703              | U.R.-S.-S.                        | 379    | 468              | YUGOSLAV                          | 1     | 25               |
| TCHÉCOSL                          | 280    | 230              | POLOGNE                           | 145    | 68               | POLOGNE                           | 203    | 87               | GRECE                             | 15    | NS               |
| HONGRIE                           | 319    | 343              | TCHÉCOSL                          | 27     | 225              | TCHÉCOSL                          | 43     | 195              | U.R.-S.-S.                        | 63    | NS               |
| MAROC                             | 328    | 89               | HONGRIE                           | 7      | 106              | HONGRIE                           | 43     | 165              | TCHÉCOSL                          | 3     | 80               |
| ALGERIE                           | 549    | 168              | MAROC                             | 70     | 65               | MAROC                             | 115    | 66               | MAROC                             | 4     | 400              |
| TUNISIE                           | 166    | 664              | -NIGER                            | 24     | 141              | EGYPTE                            | 18     | NS               | ALGERIE                           | 4     | 22               |
| -SENEGAL                          | 1.040  | NS               | -SENEGAL                          | 130    | 52               | -NIGER                            | 41     | 98               | EGYPTE                            | 5     | 56               |
| -C-IVOIRE                         | 676    | NS               | -C-IVOIRE                         | 73     | 152              | -SENEGAL                          | 208    | 67               | SOUDAN                            | 63    | 131              |
| GABON                             | 77     | NS               | GHANA                             | 4      | 134              | -C-IVOIRE                         | 99     | 118              | -SENEGAL                          | 31    | 238              |
| KENYA                             | 249    | NS               | -DAHOMY                           | 362    | 170              | GHANA                             | 497    | 102              | -C-IVOIRE                         | 3     | NS               |
| I MAURICE                         | 39     | NS               | NIGERIA                           | 74     | 86               | DAHOMY                            | 508    | 110              | -CAMEROUN                         | 6     | NS               |
| -COMORES                          | 75     | 40               | GABON                             | 20     | NS               | NIGERIA                           | 103    | 68               | -CONGOLEO                         | 40    | NS               |
| RHODESIE                          | 79     | NS               | MALANI                            | 1      | NS               | -CAMEROUN                         | 27     | 26               | KENYA                             | 10    | NS               |
| REP AF SU                         | 179    | 95               | ETATSUNIS                         | 515    | 130              | GABON                             | 28     | NS               | -MADAGASC                         | 138   | 271              |
| ETATSUNIS                         | 1.678  | 107              | CANADA                            | 199    | 93               | MALANI                            | 27     | NS               | REP AF SU                         | 7     | 350              |
| IRAN                              | 1.155  | 80               | CUBA                              | 51     | NS               | ETATSUNIS                         | 711    | 116              | ETATSUNIS                         | 74    | 64               |
| ISRAEL                            | 45     | 6                | -ANT-NEER                         | 48     | 24               | CANADA                            | 246    | 100              | CHYPRE                            | 2     | 25               |
| BAHREIN                           | 269    | 177              | -CURACAO                          | 12     | NS               | CUBA                              | 69     | NS               | LIBAN                             | 7     | 700              |
| ADEN                              | 30     | NS               | VENEZUELA                         | 181    | 157              | -ANT-NEER                         | 50     | 17               | IRAK                              | 10    | 77               |
| PAKISTAN                          | 435    | 422              | ARGENTINE                         | 11     | 550              | VENEZUELA                         | 329    | 139              | ISRAEL                            | 35    | 292              |
| INDE                              | 159    | 106              | IRAK                              | 80     | 57               | IRAK                              | 158    | 77               | ADEN                              | 162   | 71               |
| CEYLAN                            | 64     | 229              | ISRAEL                            | 37     | 308              | ISRAEL                            | 40     | 200              | PAKISTAN                          | 10    | 50               |
| THAILANDE                         | 5.444  | NS               | PAKISTAN                          | 109    | 248              | PAKISTAN                          | 109    | 163              | INDE                              | 9     | 45               |
| INDONESIE                         | 56     | 350              | INDE                              | 69     | 209              | INDE                              | 71     | 151              | CEYLAN                            | 20    | NS               |
| CHIN CONT                         | 163    | 157              | CAMBODGE                          | 111    | 80               | CAMBODGE                          | 170    | 71               | THAILANDE                         | 75    | 324              |
| JAPON                             | 713    | 106              | CHIN CONT                         | 227    | 138              | CHIN CONT                         | 299    | 96               | MALAYSIA                          | 4     | 25               |
| FORMOSE                           | 35     | 175              | JAPON                             | 1.546  | 126              | JAPON                             | 3.099  | 139              | CHIN CONT                         | 29    | 132              |
| HONG KONG                         | 367    | 144              | HONG KONG                         | 88     | 122              | HONG KONG                         | 129    | 92               | JAPON                             | 30    | 130              |

## export

Indices : même période de l'année précédente = 100

| AUSFUHRLÄNDER - PAYS EXPORTATEUR |        |                  | AUSFUHRLÄNDER - PAYS EXPORTATEUR |        |                  | AUSFUHRLÄNDER - PAYS EXPORTATEUR |        |                  | AUSFUHRLÄNDER - PAYS EXPORTATEUR |     |                  |
|----------------------------------|--------|------------------|----------------------------------|--------|------------------|----------------------------------|--------|------------------|----------------------------------|-----|------------------|
| Bestimmung                       |        | 1 000 \$ Indices | Bestimmung                       |        | 1 000 \$ Indices | Bestimmung                       |        | 1 000 \$ Indices | Bestimmung                       |     | 1 000 \$ Indices |
| Destination                      |        |                  | Destination                      |        |                  | Destination                      |        |                  | Destination                      |     |                  |
| DAHOMEY                          |        |                  | MADAGASCAR                       |        |                  | TOGO                             |        |                  | COTE D'IVOIRE                    |     |                  |
| JAN/MAI 65                       |        |                  | JAN/JUN 65                       |        |                  | JAN/MAI 65                       |        |                  | JANVIER 65                       |     |                  |
| M O N D E                        | 4.318  | 79               | M O N D E                        | 39.225 | 101              | M O N D E                        | 11.982 | 89               | M O N D E                        | 65  | 29               |
| C E E                            | 3.543  | 76               | C E E                            | 20.047 | 83               | C E E                            | 9.747  | 100              | C E E                            |     | 26               |
| A O M                            | 346    | 163              | A O M                            | 1.345  | 33               | A O M                            | 271    | 79               | A O M                            |     |                  |
| FRANCE                           | 2.674  | 63               | FRANCE                           | 16.830 | 78               | FRANCE                           | 3.977  | 72               | FRANCE                           | 53  | 27               |
| BELG.-LUX                        | 39     | 75               | BELG.-LUX                        | 385    | 185              | BELG.-LUX                        | 949    | 96               | ADEN                             | 11  | 92               |
| PAYS BAS                         | 645    | 759              | PAYS BAS                         | 301    | 47               | PAYS BAS                         | 3.143  | 271              | INDE                             | 1   | 33               |
| ALLEM.-FED                       | 129    | 50               | ALLEM.-FED                       | 2.061  | 149              | ITALIE                           | 1.678  | 298              |                                  |     |                  |
| ITALIE                           | 56     | 509              | ITALIE                           | 470    | 113              | ROY.-UNI                         | 111    | 118              |                                  |     |                  |
| ROY.-UNI                         | 85     | 173              | ROY.-UNI                         | 931    | 73               | SUEDE                            | 66     | NS               |                                  |     |                  |
| NORVEGE                          | 19     | NS               | NORVEGE                          | 28     | 700              | YUGOSLAV                         | 101    | NS               |                                  |     |                  |
| DANEMARK                         | 6      | 3                | SUFDE                            | 11     | 31               | U.R.S.S.                         | 600    | NS               |                                  |     |                  |
| ESPAGNE                          | 52     | NS               | FINLANDE                         | 60     | 333              | MAROC                            | 31     | 310              |                                  |     |                  |
| POLONNE                          | 14     | 44               | DANEMARK                         | 113    | 42               | NIGER                            | 1      | 8                |                                  |     |                  |
| NIGER                            | 71     | NS               | SUISSE                           | 38     | 109              | SENEGAL                          | 6      | 38               |                                  |     |                  |
| SENEGAL                          | 137    | NS               | PORTUGAL                         | 35     | 269              | C.IVOIRE                         | 8      | 35               |                                  |     |                  |
| C.IVOIRE                         | 43     | 154              | ESPAGNE                          | 769    | 801              | GHANA                            | 56     | 124              |                                  |     |                  |
| GHANA                            | 2      | 200              | YUGOSLAV                         | 134    | 47               | DAHOMEY                          | 248    | 120              |                                  |     |                  |
| TOGO                             | 67     | 44               | GRECE                            | 68     | 105              | NIGERIA                          | 15     | 115              |                                  |     |                  |
| NIGERIA                          | 91     | 103              | ALL.-M.-EST                      | 9      | NS               | CAMEROUN                         | 6      | 19               |                                  |     |                  |
| CAMEROUN                         | 28     | 311              | HONGRIE                          | 567    | 128              | GABON                            | 2      | NS               |                                  |     |                  |
| U D E                            | 45     | NS               | ROUMANIE                         | 142    | 330              | CONGOBRA                         | 20     | NS               |                                  |     |                  |
| ETATSUNIS                        | 3      | NS               | MAROC                            | 103    | 18               | CONGOLEO                         | 2      | 13               |                                  |     |                  |
| JAPON                            | 114    | 181              | ALGERIE                          | 151    | 174              | ETATSUNIS                        | 179    | 7                |                                  |     |                  |
|                                  |        |                  | LIBYE                            | 10     | NS               | JAPON                            | 341    | 75               |                                  |     |                  |
|                                  |        |                  | EGYPTE                           | 38     | NS               | AUSTRALIE                        | 443    | 102              |                                  |     |                  |
|                                  |        |                  | SENEGAL                          | 524    | 55               |                                  |        |                  |                                  |     |                  |
|                                  |        |                  | C.IVOIRE                         | 374    | 62               |                                  |        |                  |                                  |     |                  |
|                                  |        |                  | NIGERIA                          | 36     | NS               |                                  |        |                  |                                  |     |                  |
|                                  |        |                  | MAURICE                          | 283    | NS               |                                  |        |                  |                                  |     |                  |
|                                  |        |                  | REUNION                          | 2.165  | NS               |                                  |        |                  |                                  |     |                  |
|                                  |        |                  | COMORES                          | 499    | 71               |                                  |        |                  |                                  |     |                  |
|                                  |        |                  | REP AF SU                        | 59     | 128              |                                  |        |                  |                                  |     |                  |
|                                  |        |                  | ETATSUNIS                        | 10.235 | 181              |                                  |        |                  |                                  |     |                  |
|                                  |        |                  | CANADA                           | 206    | 282              |                                  |        |                  |                                  |     |                  |
|                                  |        |                  | GUADELOUP                        | 35     | NS               |                                  |        |                  |                                  |     |                  |
|                                  |        |                  | MARTINIQUE                       | 49     | 74               |                                  |        |                  |                                  |     |                  |
|                                  |        |                  | LIBAN                            | 10     | 125              |                                  |        |                  |                                  |     |                  |
|                                  |        |                  | INDE                             | 44     | NS               |                                  |        |                  |                                  |     |                  |
|                                  |        |                  | INDONESIE                        | 532    | NS               |                                  |        |                  |                                  |     |                  |
|                                  |        |                  | MALAYSIA                         | 130    | 295              |                                  |        |                  |                                  |     |                  |
|                                  |        |                  | JAPON                            | 432    | 178              |                                  |        |                  |                                  |     |                  |
|                                  |        |                  | HONG KONG                        | 21     | 420              |                                  |        |                  |                                  |     |                  |
|                                  |        |                  | AUSTRALIE                        | 22     | 34               |                                  |        |                  |                                  |     |                  |
|                                  |        |                  | N. CALEDON                       | 43     | NS               |                                  |        |                  |                                  |     |                  |
|                                  |        |                  | POLYNESIE                        | 157    | 285              |                                  |        |                  |                                  |     |                  |
| MADAGASCAR                       |        |                  | TOGO                             |        |                  | TOGO                             |        |                  | COTE D'IVOIRE                    |     |                  |
| JAN/MAI 65                       |        |                  | JAN/AVR 65                       |        |                  | JAN/JUN 65                       |        |                  | JAN/FFV 65                       |     |                  |
| M O N D E                        | 32.050 | 104              | M O N D E                        | 10.264 | 86               | M O N D E                        | 14.933 | 87               | M O N D E                        | 183 | 50               |
| C E E                            | 15.685 | 84               | C E E                            | 8.773  | 109              | C E E                            | 12.415 | 104              | C E E                            | 162 | 53               |
| A O M                            | 1.257  | 35               | A O M                            | 205    | 75               | A O M                            | 304    | 71               | A O M                            |     |                  |
| FRANCE                           | 13.174 | 80               | FRANCE                           | 3.388  | 69               | FRANCE                           | 6.016  | 79               | FRANCE                           | 162 | 58               |
| BELG.-LUX                        | 293    | 141              | BELG.-LUX                        | 947    | 133              | BELG.-LUX                        | 1.220  | 113              | ADEN                             | 16  | 80               |
| PAYS BAS                         | 271    | 50               | PAYS BAS                         | 1.393  | 120              | PAYS BAS                         | 3.393  | 268              | INDE                             | 4   | 50               |
| ALLEM.-FED                       | 1.569  | 133              | ALLEM.-FED                       | 1.556  | 206              | ITALIE                           | 1.786  | 193              |                                  |     |                  |
| ITALIE                           | 378    | 102              | ITALIE                           | 1.489  | 286              | ROY.-UNI                         | 177    | 162              |                                  |     |                  |
| ROY.-UNI                         | 847    | 77               | ROY.-UNI                         | 89     | 102              | IRLANDE                          | 8      | NS               |                                  |     |                  |
| NORVEGE                          | 27     | 675              | SUEDE                            | 66     | NS               | SUEDE                            | 66     | NS               |                                  |     |                  |
| SUEDE                            | 10     | 38               | YUGOSLAV                         | 101    | NS               | YUGOSLAV                         | 101    | NS               |                                  |     |                  |
| FINLANDE                         | 57     | 317              | U.R.S.S.                         | 293    | NS               | U.R.S.S.                         | 600    | NS               |                                  |     |                  |
| DANEMARK                         | 105    | 44               | MAROC                            | 31     | 310              | MAROC                            | 31     | 310              |                                  |     |                  |
| SUISSE                           | 34     | 113              | NIGER                            | 1      | 11               | NIGER                            | 2      | 15               |                                  |     |                  |
| PORTUGAL                         | 22     | 220              | SENEGAL                          | 2      | 13               | SENEGAL                          | 7      | 41               |                                  |     |                  |
| ESPAGNE                          | 762    | NS               | C.IVOIRE                         | 6      | 29               | C.IVOIRE                         | 9      | 39               |                                  |     |                  |
| YUGOSLAV                         | 38     | 13               | GHANA                            | 54     | 169              | GHANA                            | 57     | 124              |                                  |     |                  |
| GRECE                            | 55     | 95               | DAHOMEY                          | 188    | 127              | DAHOMEY                          | 278    | 107              |                                  |     |                  |
| ALL.-M.-EST                      | 9      | NS               | NIGERIA                          | 13     | 186              | NIGERIA                          | 17     | 71               |                                  |     |                  |
| TCHECOSL                         | 7      | 37               | CAMEROUN                         | 6      | 19               | CAMEROUN                         | 6      | 19               |                                  |     |                  |
| HONGRIE                          | 567    | 128              | GABON                            | 2      | NS               | GABON                            | 3      | NS               |                                  |     |                  |
| ROUMANIE                         | 142    | 330              | CONGOBRA                         | 19     | NS               | CONGOBRA                         | 27     | NS               |                                  |     |                  |
| MAROC                            | 66     | 12               | CONGOLEO                         | 2      | 13               | CONGOLEO                         | 2      | 13               |                                  |     |                  |
| ALGERIE                          | 145    | 167              | ETATSUNIS                        | 179    | 9                | ETATSUNIS                        | 179    | 6                |                                  |     |                  |
| LIBYE                            | 10     | NS               | JAPON                            | 291    | 73               | JAPON                            | 341    | 75               |                                  |     |                  |
| EGYPTE                           | 38     | NS               | AUSTRALIE                        | 146    | 34               | AUSTRALIE                        | 443    | 102              |                                  |     |                  |
| SENEGAL                          | 524    | 57               |                                  |        |                  |                                  |        |                  |                                  |     |                  |
| C.IVOIRE                         | 374    | 65               |                                  |        |                  |                                  |        |                  |                                  |     |                  |
| NIGERIA                          | 33     | NS               |                                  |        |                  |                                  |        |                  |                                  |     |                  |
| MAURICE                          | 221    | NS               |                                  |        |                  |                                  |        |                  |                                  |     |                  |
| REUNION                          | 1.768  | NS               |                                  |        |                  |                                  |        |                  |                                  |     |                  |
| COMORES                          | 444    | 76               |                                  |        |                  |                                  |        |                  |                                  |     |                  |
| REP AF SU                        | 57     | 335              |                                  |        |                  |                                  |        |                  |                                  |     |                  |
| ETATSUNIS                        | 8.951  | 203              |                                  |        |                  |                                  |        |                  |                                  |     |                  |
| CANADA                           | 206    | 286              |                                  |        |                  |                                  |        |                  |                                  |     |                  |
| GUADELOUP                        | 17     | NS               |                                  |        |                  |                                  |        |                  |                                  |     |                  |
| MARTINIQUE                       | 47     | 75               |                                  |        |                  |                                  |        |                  |                                  |     |                  |
| LIBAN                            | 10     | 500              |                                  |        |                  |                                  |        |                  |                                  |     |                  |
| INDE                             | 43     | NS               |                                  |        |                  |                                  |        |                  |                                  |     |                  |
| MALAYSIA                         | 92     | 297              |                                  |        |                  |                                  |        |                  |                                  |     |                  |
| JAPON                            | 372    | 189              |                                  |        |                  |                                  |        |                  |                                  |     |                  |
| HONG KONG                        | 18     | 450              |                                  |        |                  |                                  |        |                  |                                  |     |                  |
| AUSTRALIE                        | 20     | 38               |                                  |        |                  |                                  |        |                  |                                  |     |                  |
| N. CALEDON                       | 39     | NS               |                                  |        |                  |                                  |        |                  |                                  |     |                  |
| POLYNESIE                        | 100    | 227              |                                  |        |                  |                                  |        |                  |                                  |     |                  |

**AUSSENHANDEL DER WICHTIGSTEN  
ASSOZIIERTEN ÜBERSEEISCHEN  
LÄNDER UND GEBIETE**  
Mio \$

TAB. 14

Einfuhr nach Warenklassen

| CST                  |                                 | 1960 |          | 1961  |      | 1962 |      | 1963  |      | 1964  |      | 1964    |         |         |         | 1965 |
|----------------------|---------------------------------|------|----------|-------|------|------|------|-------|------|-------|------|---------|---------|---------|---------|------|
|                      |                                 | Welt | EWG      | Monde | CEE  | Welt | EWG  | Monde | CEE  | Monde | CEE  | I       | II      | III     | IV      | I    |
| <b>MAURITANIE</b>    |                                 |      |          |       |      |      |      |       |      |       |      |         |         |         |         |      |
| 0+1                  | Nahrungs- und Genußmittel       | .    | .        | 1,6   | 1,3  | 2,1  | 1,9  | 1,5   | 1,3  | 1,3   | 1,1  | 0,3     | 0,3     | 0,3     | 0,4     |      |
| 2+4                  | Rohstoffe                       | .    | .        | 0,8   | —    | 0,3  | 0,2  | 0,3   | 0,3  | 0,3   | 0,1  | 0,0     | 0,0     | 0,2     | 0,1     |      |
| 3                    | Mineralische Brennstoffe        | .    | .        | 0,8   | 0,4  | 0,9  | 0,7  | 0,8   | 0,2  | 1,1   | 0,1  | 0,2     | 0,3     | 0,3     | 0,3     |      |
| 7                    | Maschinen und Fahrzeuge         | .    | .        | 12,2  | 8,5  | 12,4 | 6,5  | 20,0  | 13,4 | 9,4   | 6,0  | 2,2     | 1,0     | 2,3     | 3,9     |      |
| 5+6+8                | Andere industrielle Erzeugnisse | .    | .        | 15,6  | 15,2 | 19,8 | 18,9 | 7,8   | 7,4  | 3,7   | 3,1  | 0,6     | 0,8     | 0,6     | 1,7     |      |
| <b>HAUTE VOLTA</b>   |                                 |      |          |       |      |      |      |       |      |       |      |         |         |         |         |      |
| 0+1                  | Nahrungs- und Genußmittel       | 1,0  | 0,7      | 5,2   | 3,3  | 7,1  | 3,3  | 9,4   | 3,4  |       |      |         |         |         |         |      |
| 2+4                  | Rohstoffe                       | 0,4  | 0,0      | 1,0   | 0,2  | 2,9  | 0,2  | 5,0   | 2,4  |       |      |         |         |         |         |      |
| 3                    | Mineralische Brennstoffe        | 0,6  | 0,1      | 1,3   | 0,3  | 1,2  | 0,4  | 1,3   | 0,3  |       |      |         |         |         |         |      |
| 7                    | Maschinen und Fahrzeuge         | 2,6  | 2,4      | 6,8   | 1,5  | 7,7  | 6,1  | 6,3   | 5,3  |       |      |         |         |         |         |      |
| 5+6+8                | Andere industrielle Erzeugnisse | 3,6  | 2,8      | 14,1  | 8,8  | 15,7 | 9,9  | 15,4  | 10,9 |       |      |         |         |         |         |      |
| <b>TCHAD</b>         |                                 |      |          |       |      |      |      |       |      |       |      |         |         |         |         |      |
| 0+1                  | Nahrungs- und Genußmittel       | 4,7  | 2,5      | 4,2   | 2,2  | 4,7  | 2,7  | 4,7   | 2,6  | 5,1   | 2,6  | 1,2     | 1,5     | 1,1     | 1,3     | 0,8  |
| 2+4                  | Rohstoffe                       | 1,0  | 0,3      | 0,8   | 0,3  | 1,0  | 0,3  | 1,0   | 0,3  | 1,0   | 0,3  | 0,2     | 0,2     | 0,2     | 0,4     | 0,2  |
| 3                    | Mineralische Brennstoffe        | 3,0  | 0,2      | 2,7   | 0,1  | 4,1  | 0,2  | 4,5   | 0,3  | 4,8   | 0,3  | 1,2     | 1,7     | 0,8     | 1,1     | 1,4  |
| 7                    | Maschinen und Fahrzeuge         | 4,8  | 3,9      | 5,8   | 4,7  | 6,7  | 5,5  | 6,3   | 5,4  | 7,7   | 6,4  | 2,0     | 2,0     | 1,7     | 2,0     | 1,4  |
| 5+6+8                | Andere industrielle Erzeugnisse | 11,2 | 9,0      | 11,4  | 8,8  | 11,9 | 9,6  | 11,8  | 9,4  | 15,3  | 11,5 | 2,8     | 3,7     | 3,6     | 5,2     | 2,9  |
| <b>SENEGAL</b>       |                                 |      |          |       |      |      |      |       |      |       |      |         |         |         |         |      |
| 0+1                  | Nahrungs- und Genußmittel       | 51,1 | (a) 31,0 | 49,5  | 29,1 | 48,9 | 27,1 | 52,5  | 29,3 | 63,9  | 32,0 | 29,7    | 15,5    | 18,7    | 15,1    |      |
| 2+4                  | Rohstoffe                       | 3,6  | 2,4      | 3,4   | 2,2  | 3,0  | 2,1  | 2,8   | 1,8  | 3,2   | 2,0  | 1,6     | 0,6     | 1,0     | 1,7     |      |
| 3                    | Mineralische Brennstoffe        | 8,4  | 2,6      | 7,5   | 2,4  | 8,4  | 2,1  | 8,4   | 2,4  | 8,0   | 1,9  | 3,3     | 0,6     | 4,1     | 3,1     |      |
| 7                    | Maschinen und Fahrzeuge         | 32,3 | 26,1     | 25,8  | 21,7 | 26,2 | 22,2 | 27,0  | 23,4 | 27,4  | 22,8 | 12,5    | 6,6     | 8,3     | 7,3     |      |
| 5+6+8                | Andere industrielle Erzeugnisse | 76,7 | 70,7     | 69,0  | 62,8 | 68,2 | 61,8 | 65,2  | 58,9 | 69,2  | 61,6 | 35,7    | 13,7    | 19,8    | 21,6    |      |
| <b>COTE D'IVOIRE</b> |                                 |      |          |       |      |      |      |       |      |       |      |         |         |         |         |      |
| 0+1                  | Nahrungs- und Genußmittel       | 20,4 | 13,3     | 25,9  | 16,8 | 26,1 | 14,3 | 28,2  | 15,8 | 40,6  | 20,6 | 10,3    | 10,5    | 8,9     | 10,9    |      |
| 2+4                  | Rohstoffe                       | 2,6  | 1,3      | 3,0   | 1,4  | 1,9  | 0,7  | 4,3   | 0,8  | 5,6   | 0,9  | 1,3     | 1,4     | 0,6     | 2,3     |      |
| 3                    | Mineralische Brennstoffe        | 7,1  | 1,9      | 8,0   | 2,4  | 8,1  | 2,9  | 8,7   | 2,4  | 11,0  | 2,9  | 2,9     | 2,9     | 2,2     | 3,0     |      |
| 7                    | Maschinen und Fahrzeuge         | 32,1 | 26,7     | 43,7  | 36,6 | 37,3 | 30,3 | 48,8  | 40,3 | 74,5  | 55,6 | 24,0    | 15,3    | 15,1    | 20,1    |      |
| 5+6+8                | Andere industrielle Erzeugnisse | 57,7 | 51,7     | 73,2  | 66,1 | 66,5 | 59,9 | 79,4  | 69,5 | 113,1 | 98,6 | 27,4    | 26,8    | 24,8    | 34,1    |      |
| <b>TOGO</b>          |                                 |      |          |       |      |      |      |       |      |       |      |         |         |         |         |      |
| 0+1                  | Nahrungs- und Genußmittel       | 4,1  | 1,9      | 5,2   | 2,2  | 7,6  | 2,7  | 7,1   | 2,4  | 9,0   | 3,3  | 2,3     | 2,4     | 2,0     | 2,3     |      |
| 2+4                  | Rohstoffe                       | 0,9  | 0,1      | 1,1   | 0,0  | 0,9  | 0,0  | 1,2   | 0,0  | 1,1   | 0,1  | 0,3     | 0,3     | 0,3     | 0,2     |      |
| 3                    | Mineralische Brennstoffe        | 1,4  | 0,1      | 1,9   | 0,3  | 1,7  | 0,2  | 1,7   | 0,2  | 1,9   | 0,3  | 0,5     | 0,5     | 0,5     | 0,4     |      |
| 7                    | Maschinen und Fahrzeuge         | 8,0  | 6,7      | 6,5   | 4,4  | 5,3  | 3,6  | 5,4   | 3,9  | 9,9   | 7,9  | 2,1     | 2,3     | 3,0     | 2,5     |      |
| 5+6+8                | Andere industrielle Erzeugnisse | 11,1 | 7,7      | 11,5  | 7,2  | 11,6 | 6,5  | 13,6  | 7,5  | 19,7  | 9,2  | 4,1     | 4,9     | 5,3     | 5,4     |      |
| <b>DAHOMY</b>        |                                 |      |          |       |      |      |      |       |      |       |      |         |         |         |         |      |
| 0+1                  | Nahrungs- und Genußmittel       | 5,2  | 3,2      | 5,0   | 2,8  | 6,9  | 3,9  | 7,4   | 4,2  | 7,5   | 4,0  | 1,8     | 2,4     | 1,4     | 1,9     | 1,9  |
| 2+4                  | Rohstoffe                       | 0,5  | 0,1      | 0,5   | 0,0  | 0,6  | 0,0  | 9,8   | 0,1  | 0,7   | 0,0  | 0,2     | 0,2     | 0,1     | 0,2     | 0,2  |
| 3                    | Mineralische Brennstoffe        | 3,0  | 0,8      | 2,1   | 0,4  | 2,1  | 0,5  | 2,0   | 0,7  | 1,9   | 0,5  | 0,4     | 0,6     | 0,4     | 0,5     | 0,4  |
| 7                    | Maschinen und Fahrzeuge         | 5,7  | 4,9      | 6,1   | 5,1  | 5,2  | 4,2  | 6,1   | 5,2  | 4,9   | 4,1  | 1,1     | 1,1     | 1,3     | 1,4     |      |
| 5+6+8                | Andere industrielle Erzeugnisse | 12,3 | 10,8     | 11,6  | 8,5  | 12,0 | 9,4  | 17,2  | 13,3 | 16,4  | 12,3 | 4,0     | 4,2     | 3,7     | 4,5     | 5,1  |
| <b>CAMEROUN</b>      |                                 |      |          |       |      |      |      |       |      |       |      |         |         |         |         |      |
| 0+1                  | Nahrungs- und Genußmittel       | 16,5 | 8,1      | 18,0  | 9,0  | 18,5 | 8,7  | 15,3  | 8,7  | 19,3  | 11,3 | (b) 4,7 | (b) 5,0 | (b) 4,6 | (b) 5,0 |      |
| 2+4                  | Rohstoffe                       | 1,8  | 1,3      | 2,2   | 1,4  | 2,1  | 1,0  | 2,2   | 1,2  | 2,4   | 1,6  | 0,8     | 0,7     | 1,3     | 0,6     |      |
| 3                    | Mineralische Brennstoffe        | 6,5  | 1,5      | 7,1   | 2,3  | 7,1  | 2,3  | 7,2   | 3,1  | 8,6   | 4,0  | 2,0     | 2,4     | 2,2     | 2,0     |      |
| 7                    | Maschinen und Fahrzeuge         | 14,6 | 11,7     | 20,0  | 15,6 | 22,1 | 16,4 | 24,6  | 18,6 | 29,1  | 20,9 | 7,2     | 6,0     | 7,6     | 8,3     |      |
| 5+6+8                | Andere industrielle Erzeugnisse | 44,1 | 33,2     | 47,6  | 32,4 | 50,4 | 35,6 | 58,8  | 42,2 | 72,5  | 50,9 | 17,2    | 17,7    | 18,5    | 19,1    |      |

(a) Senegal, Mali, Mauretanien zusammen.  
(b) West- und Ostkamerun.



TAB. 14

**COMMERCE DES PRINCIPAUX  
ASSOCIÉS D'OUTRE-MER**
**Importations par classes de produits**

Mio \$

| 1960                       |      | 1961  |      | 1962 |      | 1963  |      | 1964  |      | 1964 |      |      |     | 1965 | CST                              |       |
|----------------------------|------|-------|------|------|------|-------|------|-------|------|------|------|------|-----|------|----------------------------------|-------|
| Welt                       | EWG  | Monde | CEE  | Welt | EWG  | Monde | CEE  | Monde | CEE  | I    | II   | III  | IV  | IV   |                                  |       |
| <b>REP. CENTRAFRICAINE</b> |      |       |      |      |      |       |      |       |      |      |      |      |     |      |                                  |       |
| 2,9                        | 1,8  | 2,0   | 2,1  | 3,4  | 2,3  | 4,2   | 2,8  | 4,3   | 2,4  | 0,9  | 1,0  | 1,9  | 0,5 | 0,7  | Prod. aliment., boissons, tabacs | 0+1   |
| 0,4                        | 0,2  | 0,4   | 0,2  | 0,5  | 0,1  | 0,7   | 0,1  | 0,5   | 0,1  | 0,1  | 0,2  | 0,1  | 0,1 | 0,1  | Matières premières               | 2+4   |
| 1,7                        | 0,2  | 1,4   | 0,1  | 1,2  | 0,1  | 1,4   | 0,2  | 1,3   | 0,3  | 0,3  | 0,3  | 0,4  | 0,3 | 0,2  | Produits énergétiques            | 3     |
| 5,2                        | 4,3  | 6,1   | 4,9  | 6,7  | 5,4  | 7,1   | 6,0  | 7,6   | 6,1  | 1,5  | 1,6  | 2,0  | 2,5 | 1,3  | Machines et matériel de transp.  | 7     |
| 9,6                        | 7,9  | 11,0  | 8,2  | 12,8 | 9,4  | 12,9  | 10,8 | 16,1  | 13,3 | 3,3  | 3,4  | 3,9  | 5,5 | 3,1  | Autres produits industriels      | 5+6+8 |
| <b>GABON</b>               |      |       |      |      |      |       |      |       |      |      |      |      |     |      |                                  |       |
| 6,3                        | 4,2  | 7,1   | 4,9  | 8,2  | 5,4  | 8,7   | 5,7  | 9,9   | 6,6  | 2,2  | 2,4  | 2,6  | 2,7 | 1,9  | Prod. aliment., boissons, tabacs | 0+1   |
| 0,4                        | 0,3  | 0,3   | 0,2  | 0,3  | 0,2  | 0,4   | 0,3  | 0,5   | 0,2  | 0,1  | 0,1  | 0,2  | 0,1 | 0,1  | Matières premières               | 2+4   |
| 2,4                        | 0,6  | 2,2   | 0,8  | 2,0  | 0,6  | 2,7   | 0,9  | 3,0   | 1,1  | 0,7  | 0,8  | 0,7  | 0,8 | 0,6  | Produits énergétiques            | 3     |
| 10,4                       | 6,3  | 13,5  | 9,1  | 12,7 | 8,5  | 16,8  | 11,1 | 19,2  | 12,7 | 5,1  | 4,5  | 5,4  | 4,2 | 3,6  | Machines et matériel de transp.  | 7     |
| 11,4                       | 9,8  | 12,5  | 10,7 | 15,1 | 13,1 | 19,1  | 16,3 | 22,6  | 18,8 | 4,8  | 5,1  | 6,3  | 6,4 | 5,0  | Autres produits industriels      | 5+6+8 |
| <b>CONGO-BRAZZAVILLE</b>   |      |       |      |      |      |       |      |       |      |      |      |      |     |      |                                  |       |
| 12,3                       | 6,5  | 12,7  | 7,3  | 13,0 | 8,2  | 12,4  | 7,7  | 12,6  | 7,3  | 3,4  | 2,9  | 2,5  | 3,8 | 2,1  | Prod. aliment., boissons, tabacs | 0+1   |
| 0,4                        | 0,3  | 0,7   | 0,5  | 0,6  | 0,4  | 0,6   | 0,2  | 0,5   | 0,2  | 0,1  | 0,1  | 0,1  | 0,2 | 0,1  | Matières premières               | 2+4   |
| 4,6                        | 0,9  | 4,6   | 1,1  | 4,2  | 0,7  | 4,1   | 1,2  | 4,2   | 1,2  | 0,9  | 1,0  | 1,2  | 1,1 | 0,8  | Produits énergétiques            | 3     |
| 21,9                       | 17,0 | 27,9  | 21,0 | 19,2 | 16,1 | 18,1  | 13,5 | 19,2  | 15,3 | 5,2  | 3,5  | 4,2  | 7,3 | 5,4  | Machines et matériel de transp.  | 7     |
| 29,8                       | 26,5 | 31,6  | 28,1 | 29,4 | 26,5 | 25,4  | 22,5 | 27,4  | 23,9 | 5,7  | 6,7  | 7,1  | 7,9 | 7,0  | Autres produits industriels      | 5+6+8 |
| <b>MADAGASCAR</b>          |      |       |      |      |      |       |      |       |      |      |      |      |     |      |                                  |       |
| 27,5                       | 12,0 | 14,5  | 11,6 | 15,8 | 12,3 | 16,7  | 12,9 |       |      | 4,5  | 4,8  | 3,9  |     |      | Prod. aliment., boissons, tabacs | 0+1   |
| 4,4                        | 1,1  | 3,1   | 1,5  | 2,4  | 1,3  | 2,3   | 0,6  |       |      | 0,5  | 0,5  | 0,4  |     |      | Matières premières               | 2+4   |
| 6,6                        | 0,9  | 5,5   | 0,5  | 6,1  | 0,6  | 6,7   | 0,8  |       |      | 1,5  | 1,8  | 1,8  |     |      | Produits énergétiques            | 3     |
| 25,8                       | 22,1 | 25,1  | 21,4 | 27,0 | 22,9 | 30,5  | 26,5 |       |      | 8,8  | 9,0  | 9,9  |     |      | Machines et matériel de transp.  | 7     |
| 56,5                       | 49,3 | 54,8  | 48,1 | 70,0 | 62,2 | 70,9  | 62,8 |       |      | 16,0 | 18,6 | 19,5 |     |      | Autres produits industriels      | 5+6+8 |
| <b>LA REUNION</b>          |      |       |      |      |      |       |      |       |      |      |      |      |     |      |                                  |       |
| 12,1                       | 5,2  | 14,1  | 5,0  | 17,3 | 6,9  | 19,3  | 7,6  | 25,0  | 11,0 | 5,9  | 6,4  | 7,3  | 5,4 | 6,2  | Prod. aliment., boissons, tabacs | 0+1   |
| 1,5                        | 0,1  | 2,7   | 1,0  | 3,0  | 0,9  | 3,7   | 1,2  | 3,9   | 1,3  | 1,0  | 0,6  | 0,9  | 1,4 | 1,1  | Matières premières               | 2+4   |
| 1,0                        | 0,1  | 1,3   | 0,2  | 1,6  | 0,2  | 1,8   | 0,3  | 1,9   | 0,3  | 0,4  | 0,5  | 0,5  | 0,5 | 0,4  | Produits énergétiques            | 3     |
| 8,1                        | 7,9  | 9,7   | 9,2  | 11,3 | 10,6 | 10,2  | 9,6  | 15,0  | 13,7 | 3,2  | 3,6  | 4,5  | 3,7 | 4,5  | Machines et matériel de transp.  | 7     |
| 17,6                       | 17,4 | 18,7  | 17,6 | 22,5 | 21,4 | 26,3  | 24,9 | 35,8  | 32,7 | 7,7  | 8,6  | 9,9  | 9,6 | 10,4 | Autres produits industriels      | 5+6+8 |
| <b>LA GUADELOUPE</b>       |      |       |      |      |      |       |      |       |      |      |      |      |     |      |                                  |       |
| 9,9                        | 8,0  | 10,6  | 7,7  | 13,8 | 10,6 | 16,5  | 13,1 | 17,7  | 13,3 | 4,5  | 4,6  | 4,1  | 4,5 | 5,0  | Prod. aliment., boissons, tabacs | 0+1   |
| 1,7                        | 1,3  | 2,0   | 1,7  | 1,9  | 1,6  | 2,5   | 2,3  | 2,4   | 2,2  | 0,5  | 0,8  | 0,7  | 0,4 | 0,8  | Matières premières               | 2+4   |
| 2,9                        | 0,0  | 3,5   | 0,0  | 3,6  | 0,1  | 4,7   | 0,1  | 4,0   | 0,1  | 0,7  | 1,1  | 1,1  | 1,1 | 0,9  | Produits énergétiques            | 3     |
| 6,7                        | 6,1  | 9,4   | 8,2  | 11,4 | 9,9  | 11,9  | 10,2 | 15,6  | 13,3 | 3,3  | 3,5  | 3,8  | 5,0 | 4,4  | Machines et matériel de transp.  | 7     |
| 16,2                       | 15,7 | 17,0  | 16,3 | 20,6 | 19,6 | 25,8  | 24,6 | 30,4  | 27,7 | 7,0  | 8,3  | 7,6  | 7,5 | 8,4  | Autres produits industriels      | 5+6+8 |
| <b>LA MARTINIQUE</b>       |      |       |      |      |      |       |      |       |      |      |      |      |     |      |                                  |       |
| 10,2                       | 7,8  | 10,9  | 8,2  | 13,0 | 10,1 | 16,5  | 12,8 | 18,3  | 13,8 | 4,1  | 4,3  | 4,5  | 5,4 | 5,2  | Prod. aliment., boissons, tabacs | 0+1   |
| 1,8                        | 1,4  | 2,6   | 2,1  | 2,4  | 2,0  | 2,6   | 2,2  | 3,1   | 2,5  | 0,8  | 0,9  | 0,7  | 0,7 | 0,8  | Matières premières               | 2+4   |
| 2,7                        | 0,1  | 3,2   | 0,0  | 3,2  | 0,1  | 3,9   | 0,1  | 4,2   | 0,1  | 0,7  | 1,3  | 1,3  | 0,9 | 1,1  | Produits énergétiques            | 3     |
| 6,6                        | 5,8  | 8,3   | 6,7  | 10,5 | 8,7  | 13,8  | 10,8 | 14,0  | 11,4 | 3,6  | 3,3  | 2,9  | 4,2 | 4,8  | Machines et matériel de transp.  | 7     |
| 14,9                       | 14,3 | 15,1  | 14,2 | 20,8 | 19,4 | 27,5  | 25,4 | 29,9  | 27,4 | 7,4  | 6,5  | 6,8  | 9,2 | 10,3 | Autres produits industriels      | 5+6+8 |
| <b>LA GUYANE</b>           |      |       |      |      |      |       |      |       |      |      |      |      |     |      |                                  |       |
| 2,0                        | 1,5  | 2,0   | 1,3  | 2,7  | 1,9  | 2,9   | 2,2  | 4,4   | 3,3  | 1,2  | 1,0  | 1,0  | 1,2 | 1,4  | Prod. aliment., boissons, tabacs | 0+1   |
| 0,1                        | 0,0  | 0,1   | 0,0  | 0,1  | 0,0  | 0,0   | 0,0  | 0,2   | 0,2  | 0,1  | 0,0  | 0,1  | 0,0 | 0,1  | Matières premières               | 2+4   |
| 0,4                        | 0,0  | 0,5   | 0,0  | 0,4  | 0,0  | 0,5   | 0,0  | 0,6   | 0,1  | 0,2  | 0,1  | 0,2  | 0,1 | 0,2  | Produits énergétiques            | 3     |
| 0,9                        | 0,8  | 1,2   | 0,9  | 2,8  | 2,5  | 2,6   | 2,4  | 3,8   | 3,4  | 0,7  | 1,0  | 1,3  | 0,8 | 1,1  | Machines et matériel de transp.  | 7     |
| 2,0                        | 1,9  | 2,0   | 1,9  | 3,1  | 2,8  | 3,9   | 3,6  | 6,9   | 6,3  | 1,6  | 1,8  | 4,7  | 1,2 | 1,5  | Autres produits industriels      | 5+6+8 |

(a) Ensemble Sénégal, Mali, Mauritanie.  
(b) Cameroun occid. et orient.

14

AUSSENHANDEL DER WICHTIGSTEN  
ASSOZIIERTEN ÜBERSEEISCHEN  
LÄNDER UND GEBIETE  
Mio \$

TAB. 14

Ausfuhr wichtiger Waren

| CST                  |                                   | 1960 |      | 1961  |      | 1962 |      | 1963  |      | 1964  |      | 1964 |      |      |      | 1965 |      |      |
|----------------------|-----------------------------------|------|------|-------|------|------|------|-------|------|-------|------|------|------|------|------|------|------|------|
|                      |                                   | Welt | EWG  | Monde | CEE  | Welt | EWG  | Monde | CEE  | Monde | CEE  | I    | II   | III  | IV   | I    |      |      |
| <b>MAURITANIE</b>    |                                   |      |      |       |      |      |      |       |      |       |      |      |      |      |      |      |      |      |
| 031.2                | Fische, getrockn. - Poissons secs | .    | .    | 1,8   | 0,0  | 0,9  | 0,0  | 1,1   | 0,0  | 1,3   | 0,0  | 0,0  | 0,0  | 0,0  | 1,3  |      |      |      |
| 281                  | Eisenerze - Min. de fer           | .    | .    | .     | .    | .    | .    | .     | .    | .     | .    | .    | .    | .    | .    |      |      |      |
| 292.2                | Lacke, Gummen - Gommés            | .    | .    | 0,4   | 0,4  | 0,2  | 0,1  | 0,3   | 0,3  | 0,8   | 0,8  | —    | 0,6  | 0,0  | 0,2  |      |      |      |
| <b>HAUTE VOLTA</b>   |                                   |      |      |       |      |      |      |       |      |       |      |      |      |      |      |      |      |      |
| 001.1                | Rinder - Bovins                   | 2,3  | —    | 1,4   | —    | 2,8  | —    | 3,4   | —    |       |      |      |      |      |      |      |      |      |
| 001.2                | Schafe, Ziegen - Ovins, caprins   | 0,7  | —    | 0,2   | —    | 0,9  | —    | 1,0   | —    |       |      |      |      |      |      |      |      |      |
| 054.2                | Trockengemüse - Légumes secs      | 0,0  | —    | 0,2   | —    | 0,3  | —    | 0,0   | —    |       |      |      |      |      |      |      |      |      |
| 221.8.2              | Sheanuß-Saat - Am. de karité      | 0,4  | 0,1  | 0,2   | 0,0  | 0,3  | 0,0  | 0,0   | 0,0  |       |      |      |      |      |      |      |      |      |
| <b>TCHAD</b>         |                                   |      |      |       |      |      |      |       |      |       |      |      |      |      |      |      |      |      |
| 001.1                | Rinder - Bovins                   | 1,6  | —    | 1,1   | —    | 1,5  | 0,0  | 2,1   | —    | 1,7   | —    | .    | 1,1  | 0,2  | 0,4  | 0,5  |      |      |
| 211                  | Häute, roh - Peaux brutes         | 0,2  | 0,1  | 0,9   | 0,8  | 0,8  | 0,7  | 0,6   | 0,4  | 0,6   | 0,5  | 0,1  | 0,2  | 0,1  | 0,2  | 0,1  |      |      |
| 263.1                | Baumwolle - Coton                 | 8,3  | 8,2  | 17,1  | 16,2 | 11,4 | 8,8  | 17,5  | 14,4 | 21,0  | 16,2 | 5,3  | 7,9  | 4,5  | 3,3  | 3,7  |      |      |
| 292.2                | Lacke, Gummen - Gommés            | —    | —    | —     | —    | 0,2  | 0,1  | 0,1   | 0,1  | 0,2   | 0,1  | 0,0  | 0,0  | 0,1  | 0,1  | —    |      |      |
| <b>SENEGAL</b>       |                                   |      |      |       |      |      |      |       |      |       |      |      |      |      |      |      |      |      |
| 046.0.1              | Weizenmehl - Farine de from.      | 1,6  | —    | 2,3   | —    | 2,5  | —    | 2,2   | —    | 2,6   | —    | 0,9  |      |      |      | 0,8  | 0,4  |      |
| 081.3.1              | Erdn.-Ölkuchen - Tourt. d'arach.  | 8,6  | 3,8  | 9,5   | 4,6  | 8,6  | 6,2  | 7,7   | 5,0  | 9,7   | 6,0  | 3,6  |      |      |      | 4,3  | 1,8  | 2,0  |
| 221.1.2              | Erdnüsse - Arachides décort.      | 43,8 | 42,6 | 46,3  | 44,1 | 47,7 | 47,2 | 35,3  | 35,3 | 36,9  | 34,9 | 32,1 |      |      |      | 4,4  | 0,4  | 14,8 |
| 271.3                | Kalziumphos. - Phosph. de Ca      | 1,2  | 1,1  | 4,2   | 2,9  | 5,5  | 3,8  | 5,3   | 3,2  | 9,6   | 4,2  | 5,7  |      |      |      | 1,9  | 2,0  | 1,9  |
| 421.4                | Erdnussöl - Huile d'arachide      | 43,0 | 37,2 | 47,0  | 40,9 | 44,4 | 41,5 | 39,0  | 38,4 | 48,8  | 47,6 | 17,0 |      |      |      | 20,4 | 11,4 | 11,6 |
| <b>COTE D'IVOIRE</b> |                                   |      |      |       |      |      |      |       |      |       |      |      |      |      |      |      |      |      |
| 051.3                | Bananen - Bananes                 | 5,2  | 5,1  | 8,5   | 8,4  | 11,5 | 11,3 | 14,1  | 13,7 | 13,0  | 12,5 | 3,7  | 2,8  | 2,4  | 4,1  |      |      |      |
| 071.1.1              | Kaffee Robusta - Café Robusta     | 75,4 | 45,6 | 81,5  | 50,7 | 76,0 | 50,3 | 99,1  | 62,6 | 168,9 | 93,6 | 45,0 | 36,5 | 25,5 | 61,9 |      |      |      |
| 072.1                | Kakao - Cacao                     | 35,3 | 23,4 | 39,7  | 25,7 | 42,7 | 23,7 | 45,7  | 32,7 | 58,9  | 44,0 | 22,9 | 2,8  | 2,5  | 30,7 |      |      |      |
| 242                  | Holz, roh - Bois bruts            | 24,0 | 20,3 | 31,4  | 27,3 | 23,0 | 19,1 | 46,3  | 39,9 | 64,7  | 53,5 | 15,5 | 21,6 | 13,9 | 13,7 |      |      |      |
| 283.7                | Manganerze - Minerai de Mn        | 0,6  | 0,4  | 2,6   | 1,8  | 2,2  | 1,8  | 1,8   | 0,7  | 2,0   | 0,6  | 0,4  | 0,5  | 0,3  | 0,8  |      |      |      |
| <b>TOGO</b>          |                                   |      |      |       |      |      |      |       |      |       |      |      |      |      |      |      |      |      |
| 071.1.1              | Kaffee Robusta - Café Robusta     | 2,8  | 2,3  | 5,0   | 3,9  | 5,8  | 4,4  | 3,2   | 3,0  | 10,2  | 8,1  | 2,7  | 3,8  | 1,9  | 1,8  |      |      |      |
| 072.1                | Kakao - Cacao                     | 5,6  | 4,5  | 5,2   | 3,5  | 4,8  | 3,7  | 4,8   | 4,0  | 6,6   | 5,6  | 3,3  | 1,3  | 0,3  | 1,7  |      |      |      |
| 221.3                | Palmnüsse, -kerne - Palmistes     | 2,0  | 1,8  | 1,2   | 1,2  | 1,1  | 1,1  | 1,6   | 1,6  | 1,8   | 1,8  | 0,3  | 0,6  | 0,5  | 0,4  |      |      |      |
| 263.1                | Baumwolle - Coton                 | 1,4  | 1,4  | 1,3   | 1,0  | 1,0  | 1,0  | 1,4   | 1,2  | 0,7   | 0,5  | 0,1  | 0,2  | 0,2  | 0,2  |      |      |      |
| 271.3                | Kalziumphos. - Phosph. de Ca      | —    | —    | 0,6   | 0,2  | 2,0  | 0,8  | 4,3   | 2,2  | 7,9   | 3,8  | 1,5  | 1,7  | 2,6  | 2,1  |      |      |      |
| <b>DAHOMÉY</b>       |                                   |      |      |       |      |      |      |       |      |       |      |      |      |      |      |      |      |      |
| 031.2                | Fische, getrockn. - Poissons secs | 0,8  | —    | 1,0   | —    | 0,5  | —    | 0,2   | —    | 0,0   | —    | 0,0  | 0,0  | 0,0  | 0,0  | 0,0  |      |      |
| 071.1.1              | Kaffee Robusta - Café Robusta     | 0,4  | 0,3  | 0,9   | 0,9  | 0,7  | 0,6  | 0,5   | 0,5  | 0,6   | 0,6  | 0,0  | 0,4  | 0,2  | 0,0  | 0,0  |      |      |
| 221.1.2              | Erdnüsse - Arachides décort.      | 2,8  | 2,6  | 2,2   | 2,1  | 0,8  | 0,6  | 1,2   | 1,2  | 0,6   | 0,6  | 0,1  | 0,3  | 0,3  | 0,0  | —    |      |      |
| 221.3                | Palmnüsse, -kerne - Palmistes     | 8,8  | 8,0  | 5,5   | 5,3  | 4,7  | 4,5  | 6,6   | 6,5  | 7,1   | 7,0  | 1,5  | 1,8  | 1,8  | 2,0  | 0,8  |      |      |
| 422.2                | Palmöl - Huile de plame           | 2,3  | 2,2  | 2,1   | 1,6  | 1,9  | 1,8  | 1,9   | 1,8  | 2,7   | 2,6  | 0,7  | 1,0  | 0,3  | 0,7  | 0,4  |      |      |
| <b>CAMEROUN</b>      |                                   |      |      |       |      |      |      |       |      |       |      |      |      |      |      |      |      |      |
| 051.3                | Bananen - Bananes                 | 2,3  | 2,3  | 3,3   | 3,3  | 3,4  | 3,4  | 3,6   | 3,6  | 5,4   | 4,5  | (b)  |      |      |      | (b)  | (b)  |      |
| 071.1.1              | Kaffee Robusta - Café Robusta     | 15,3 | 13,2 | 14,8  | 11,8 | 16,7 | 11,0 | 16,0  | 10,6 | 17,5  | 9,7  | 2,0  | 1,4  | 0,7  | 1,3  |      |      |      |
| 072.1                | Kakao - Cacao                     | 32,8 | 28,9 | 25,3  | 21,2 | 26,0 | 21,8 | 32,5  | 28,7 | 27,8  | 26,9 | 5,1  | 12,0 | 0,3  | 0,1  |      |      |      |
| 242.3                | Holz, roh - Bois bruts            | 3,8  | 3,2  | 5,5   | 4,6  | 4,9  | 4,1  | 6,2   | 5,2  | 4,9   | 3,6  | 1,6  | 2,6  | 0,3  | 0,4  |      |      |      |
| 263.1                | Baumwolle - Coton                 | 4,2  | 3,3  | 5,9   | 5,0  | 6,8  | 6,4  | 8,3   | 7,9  | 3,6   | 3,4  | 1,3  | 2,3  | 0,0  | 0,0  |      |      |      |

(a) Senegal, Mali, Mauretaniën zusammen.  
(b) West- und Ostkamerun.

(a) Ensemble Sénégal, Mali, Mauritanie.  
(b) Cameroun occid. et orient.

TAB. 14

COMMERCE DES PRINCIPAUX  
ASSOCIÉS D'OUTRE-MER

## Exportations des principaux produits

Mio \$

| CST                        |                                 | 1960 |      | 1961  |      | 1962 |      | 1963  |      | 1964  |      | 1964 |      |      |      | 1965 |
|----------------------------|---------------------------------|------|------|-------|------|------|------|-------|------|-------|------|------|------|------|------|------|
|                            |                                 | Welt | EWG  | Monde | CEE  | Welt | EWG  | Monde | CEE  | Monde | CEE  | I    | II   | III  | IV   | I    |
| <b>REP. CENTRAFRICAINE</b> |                                 |      |      |       |      |      |      |       |      |       |      |      |      |      |      |      |
| 071.1.1                    | Kaffee Robusta - Café Robusta   | 3,3  | 2,7  | 3,8   | 3,1  | 4,1  | 3,0  | 3,0   | 3,0  | 7,7   | 6,5  | 0,9  | 3,1  | 2,4  | 1,3  | 0,6  |
| 221                        | Erdnüsse - Arachides            | 0,4  | 0,3  | 0,3   | 0,2  | 0,3  | 0,1  | 0,0   | 0,0  | 0,9   | 0,8  | 0,2  | 0,2  | 0,2  | 0,3  | 0,3  |
| 231.1                      | Nat. Kautschuk - Caoutch. nat.  | 0,4  | 0,2  | 0,3   | 0,1  | 0,4  | 0,2  | 0,5   | 0,3  | 0,4   | 0,3  | 0,1  | 0,0  | 0,2  | 0,1  | 0,1  |
| 263.1                      | Baumwolle - Coton               | 6,2  | 5,8  | 6,2   | 5,9  | 4,6  | 3,9  | 5,5   | 5,3  | 5,6   | 5,3  | 0,9  | 2,0  | 1,5  | 1,2  | 0,4  |
| 667.2                      | Diamanten - Diamants            | 1,7  | 0,7  | 1,5   | 0,8  | 2,9  | 0,8  | 10,6  | 1,5  | 12,4  | 2,6  | 2,8  | 4,5  | 2,3  | 2,8  | 3,4  |
| <b>GABON</b>               |                                 |      |      |       |      |      |      |       |      |       |      |      |      |      |      |      |
| 242                        | Holz, roh - Bois bruts          | 27,7 | 23,0 | 31,0  | 25,1 | 27,6 | 22,1 | 28,9  | 24,0 | 35,4  | 29,1 | 7,4  | 8,8  | 10,3 | 8,9  | 6,4  |
| 283.7                      | Manganerze - Min. de Mn         | 0,0  | 0,0  | 0,0   | 0,0  | 1,1  | 0,5  | 13,6  | 4,6  | 19,8  | 6,2  | 3,3  | 5,0  | 2,9  | 8,6  | 5,4  |
| 286                        | Uranerze - Minerai d'U          | —    | —    | 4,9   | 4,9  | 8,7  | 8,7  | 7,0   | 7,0  | 7,9   | 7,9  | 2,1  | 2,3  | 1,5  | 2,0  | 2,6  |
| 331                        | Erdöl, roh - Pétrole brut       | 9,9  | 9,9  | 9,0   | 9,0  | 10,2 | 10,0 | 10,5  | 9,3  | 12,7  | 11,3 | 3,4  | 3,0  | 2,8  | 3,5  | 3,1  |
| 631.2                      | Furn. Holz - Bois plaqués       | 5,8  | 2,3  | 5,9   | 1,8  | 6,5  | 1,5  | 7,0   | 2,0  | 7,2   | 2,1  | .    | 3,4  | 1,6  | 2,2  | 1,6  |
| <b>CONGO-BRAZZAVILLE</b>   |                                 |      |      |       |      |      |      |       |      |       |      |      |      |      |      |      |
| 221.3                      | Palmnüsse, -kerne - Palmistes   | 0,9  | 0,9  | 0,7   | 0,7  | 0,9  | 0,8  | 1,3   | 1,3  | 0,8   | 0,8  | 0,3  | 0,1  | 0,2  | 0,2  | 0,2  |
| 242                        | Holz, roh - Bois bruts          | 10,2 | 8,9  | 10,8  | 9,4  | 11,9 | 9,9  | 13,8  | 11,7 | 18,9  | 15,5 | 4,2  | 4,1  | 5,7  | 4,9  | 3,5  |
| 331                        | Erdöl, roh - Pétrole brut       | 0,5  | 0,5  | 1,4   | 0,8  | 1,8  | 1,5  | 1,4   | 1,4  | 1,0   | 1,0  | 0,3  | 0,4  | 0,2  | 0,1  | 0,3  |
| 422.2                      | Palmoil - Huile de palme        | 0,8  | 0,8  | 0,7   | 0,6  | 0,8  | 0,8  | 0,7   | 0,7  | 0,6   | 0,6  | 0,2  | 0,1  | 0,2  | 0,1  | 0,1  |
| 667,2                      | Diamanten - Diamants            | 0,0  | 0,0  | —     | —    | 12,8 | 8,8  | 19,3  | 13,5 | 19,7  | 9,4  | 5,2  | 3,0  | 5,8  | 5,7  | 6,2  |
| <b>MADAGASCAR</b>          |                                 |      |      |       |      |      |      |       |      |       |      |      |      |      |      |      |
| 042.2                      | Reis - Riz                      | 4,7  | 3,8  | 4,8   | 3,6  | 9,0  | 5,4  | 5,4   | 4,1  |       |      | 1,6  | 1,3  | 1,2  |      |      |
| 061                        | Zucker - Sucre                  | 5,6  | 1,4  | 4,2   | 2,2  | 6,4  | 4,2  | 9,0   | 5,6  |       |      | 1,7  | 1,7  | 3,2  |      |      |
| 071.1.1                    | Kaffee Robusta - Café Robusta   | 23,3 | 19,8 | 22,3  | 18,8 | 29,7 | 22,9 | 23,6  | 14,2 |       |      | 6,1  | 4,6  | 6,8  |      |      |
| 075.2.1                    | Vanille - Vanille               | 6,7  | 1,0  | 7,6   | 1,3  | 8,8  | 1,9  | 4,2   | 0,5  |       |      | 0,9  | 1,5  | 2,8  |      |      |
| 265.4                      | Sisal - Sisal                   | 2,5  | 2,3  | 2,2   | 2,0  | 4,5  | 4,0  | 7,3   | 5,7  |       |      | 1,7  | 2,5  | 1,4  |      |      |
| <b>LA REUNION</b>          |                                 |      |      |       |      |      |      |       |      |       |      |      |      |      |      |      |
| 061                        | Zucker - Sucre                  | 30,4 | 24,7 | 29,1  | 27,0 | 27,9 | 24,2 | 32,1  | 27,0 | 31,6  | 30,4 | 11,1 | 1,6  | 3,5  | 15,4 | 6,8  |
| 075.2.1                    | Vanille - Vanille               | 0,6  | 0,5  | 0,5   | 0,4  | 0,5  | 0,3  | 0,8   | 0,5  | 0,5   | 0,4  | 0,0  | 0,1  | 0,2  | 0,2  | 0,0  |
| 112.4.1                    | Rum - Rhum                      | 0,8  | 0,8  | 0,8   | 0,8  | 1,1  | 1,1  | 1,5   | 1,4  | 1,7   | 1,7  | 0,4  | 0,1  | 0,3  | 0,9  | 0,3  |
| 551                        | Ätherische Öle - Huiles essent. | 3,8  | 3,2  | 6,0   | 4,5  | 3,1  | 2,5  | 3,4   | 2,7  | 3,3   | 2,3  | 0,8  | 0,5  | 0,9  | 1,1  | 1,0  |
| <b>LA GUADELOUPE</b>       |                                 |      |      |       |      |      |      |       |      |       |      |      |      |      |      |      |
| 051.3                      | Bananen - Bananes               | 12,2 | 12,2 | 13,2  | 13,2 | 12,0 | 12,0 | 11,6  | 11,6 | 7,2   | 7,2  | 1,9  | 2,9  | 2,4  | 0,0  | 0,1  |
| 061                        | Zucker - Sucre                  | 19,3 | 17,3 | 19,7  | 12,5 | 20,1 | 14,7 | 21,7  | 11,8 | 23,5  | 18,3 | 6,1  | 13,2 | 3,6  | 0,6  | 5,0  |
| 112.4.1                    | Rum - Rhum                      | 1,9  | 1,9  | 1,9   | 1,9  | 2,0  | 2,0  | 3,1   | 3,1  | 2,4   | 2,4  | 0,7  | 0,6  | 0,4  | 0,7  | 0,6  |
| <b>LA MARTINIQUE</b>       |                                 |      |      |       |      |      |      |       |      |       |      |      |      |      |      |      |
| 051.3                      | Bananen - Bananes               | 13,3 | 13,0 | 15,0  | 15,0 | 15,3 | 15,1 | 12,4  | 11,5 | 12,0  | 11,0 | 0,0  | 1,1  | 4,7  | 6,2  | 5,6  |
| 053                        | Obst, zubereit. - Fruits prép.  | 3,7  | 3,6  | 3,6   | 3,5  | 2,8  | 2,8  | 4,2   | 4,2  | 3,7   | 3,7  | 0,7  | 0,5  | 1,7  | 0,8  | 0,4  |
| 061                        | Zucker - Sucre                  | 10,0 | 9,6  | 10,4  | 7,8  | 10,7 | 9,7  | 11,3  | 9,8  | 7,6   | 7,5  | 1,1  | 5,6  | 0,3  | 0,6  | 0,0  |
| 112.4.1                    | Rum - Rhum                      | 4,0  | 4,0  | 3,7   | 3,6  | 3,4  | 3,4  | 5,8   | 5,7  | 4,2   | 4,1  | 1,1  | 0,7  | 1,3  | 1,1  | 0,4  |
| <b>LA GUYANE</b>           |                                 |      |      |       |      |      |      |       |      |       |      |      |      |      |      |      |
| 112.4.1                    | Rum - Rhum                      | 0,1  | 0,1  | 0,1   | 0,1  | 0,1  | 0,1  | 0,2   | 0,2  | 0,1   | 0,1  | 0,0  | 0,1  | 0,0  | 0,0  | 0,0  |
| 242                        | Holz, roh - Bois bruts          | 0,2  | —    | 0,2   | 0,0  | 0,2  | 0,0  | 0,2   | 0,0  | 0,3   | 0,2  | 0,1  | 0,1  | 0,0  | 0,1  | 0,0  |

Indizes der tatsächlichen Werte, des Volumens  
und der Durchschnittswerte

1960 = 100

Indices de Valeur courante, volume, et valeur moyenne

|                           | 1961 | 1962 | 1963 | 1962 |     | 1963 |     |     |     | 1964 |                        |
|---------------------------|------|------|------|------|-----|------|-----|-----|-----|------|------------------------|
|                           |      |      |      | III  | IV  | I    | II  | III | IV  | I    |                        |
| <b>Tatsächliche Werte</b> |      |      |      |      |     |      |     |     |     |      |                        |
|                           |      |      |      |      |     |      |     |     |     |      | <b>Valeur courante</b> |
| Haute Volta               | 83   | 183  | 216  | 134  | 217 | 206  | 240 | 228 | 192 | .    | .                      |
| Côte d'Ivoire             | 117  | 120  | 152  | 73   | 137 | 188  | 149 | 112 | 160 | 256  | .                      |
| Dahomey                   | 88   | 60   | .    | 33   | 27  | 74   | 91  | 66  | .   | .    | .                      |
| Togo                      | 129  | 118  | 126  | 72   | 88  | 118  | 155 | 110 | 120 | 232  | .                      |
| Cameroun                  | 101  | 107  | 122  | 104  | 95  | 130  | 124 | 91  | 141 | .    | .                      |
| Tchad                     | 162  | 125  | 171  | 84   | 71  | 176  | 269 | 148 | 94  | 208  | .                      |
| Rép. Centrafricaine       | 99   | 102  | 159  | 118  | 84  | 111  | 118 | 162 | 243 | 157  | .                      |
| Gabon                     | 115  | 123  | 153  | 111  | 127 | 131  | 158 | 159 | 166 | .    | .                      |
| Congo (Brazza)            | 110  | 196  | 244  | 220  | 256 | 187  | 197 | 276 | 273 | .    | .                      |
| Rép. Malgache             | 104  | 126  | 110  | 112  | 163 | 109  | 71  | 103 | 155 | .    | .                      |
| <b>Volumen</b>            |      |      |      |      |     |      |     |     |     |      |                        |
|                           |      |      |      |      |     |      |     |     |     |      | <b>Volumen</b>         |
| Haute Volta               | 113  | 152  | 158  | 122  | 131 | 143  | 179 | 174 | 138 | .    | .                      |
| Côte d'Ivoire             | 120  | 125  | 150  | 72   | 150 | 197  | 151 | 98  | 163 | 228  | .                      |
| Dahomey                   | 90   | 71   | .    | 44   | 33  | 81   | 96  | 83  | .   | .    | .                      |
| Togo                      | 154  | 142  | 144  | 85   | 105 | 148  | 172 | 123 | 129 | 248  | .                      |
| Cameroun*                 | 110  | 119  | .    | 126  | 138 | 125  | 121 | 97  | .   | .    | .                      |
| Tchad                     | 160  | 123  | 175  | 84   | 67  | 174  | 261 | 140 | 125 | 213  | .                      |
| Rép. Centrafricaine       | 105  | 115  | 140  | 123  | 66  | 96   | 134 | 124 | 199 | 131  | .                      |
| Gabon*                    | 112  | 132  | .    | 105  | 173 | 146  | .   | .   | .   | .    | .                      |
| Congo (Brazza)            | 106  | 172  | 230  | 207  | 244 | 174  | 190 | 271 | 275 | .    | .                      |
| Rép. Malgache*            | 118  | 143  | .    | 127  | 190 | 126  | 77  | .   | .   | .    | .                      |
| <b>Durchschnittswerte</b> |      |      |      |      |     |      |     |     |     |      |                        |
|                           |      |      |      |      |     |      |     |     |     |      | <b>Valeur moyenne</b>  |
| Haute Volta               | 73   | 121  | 137  | 110  | 165 | 145  | 134 | 131 | 139 | .    | .                      |
| Côte d'Ivoire             | 98   | 96   | 101  | 101  | 92  | 96   | 99  | 115 | 99  | 112  | .                      |
| Dahomey                   | 89   | 84   | .    | 77   | 81  | 91   | 95  | 79  | .   | .    | .                      |
| Togo                      | 84   | 84   | 88   | 81   | 83  | 80   | 91  | 89  | 93  | 94   | .                      |
| Cameroun*                 | 91   | 90   | .    | 83   | 69  | 104  | 102 | 94  | .   | .    | .                      |
| Tchad                     | 101  | 101  | 93   | 101  | 105 | 101  | 102 | 106 | 75  | 98   | .                      |
| Rép. Centrafricaine       | 94   | 89   | 113  | 96   | 128 | 116  | 88  | 131 | 122 | 120  | .                      |
| Gabon*                    | 103  | 93   | .    | 99   | 73  | 90   | .   | .   | .   | .    | .                      |
| Congo (Brazza)            | 103  | 114  | 101  | 106  | 105 | 107  | 103 | 102 | 99  | .    | .                      |
| Rép. Malgache*            | 88   | 88   | .    | 88   | 86  | 87   | 92  | .   | .   | .    | .                      |

\* Bei den mit einem Stern versehenen Ländern wurden die Indizes von nationalen Indizes abgeleitet. Für die anderen Länder wurden sie vom SAEG errechnet. — Volumenindizes nach Laspeyres, Indizes der Durchschnittswerte nach Paasche.

\* Pour les pays marqués d'un astérisque, les indices sont dérivés des indices nationaux. Pour les autres pays, les calculs sont effectués par l'OSCE. — Indices de volume du Type Laspeyres, indices de valeur moyenne du type Paasche.

**AUSFUHR DER ASSOZIIERTEN ÜBERSEEGBIETE**

TAB. 16

**EXPORTATIONS DES PRINCIPAUX ASSOCIÉS D'OUTRE-MER**

Indices der Durchschnittswerte nach Waren

1960 = 100

Indices de valeur moyenne par produits

|                            | 1962 | 1961 | 1962 |     |     |     | 1963 |     |     |     | 1964 |                                |  |  |  |  |  |  |  |  |  |  |  |
|----------------------------|------|------|------|-----|-----|-----|------|-----|-----|-----|------|--------------------------------|--|--|--|--|--|--|--|--|--|--|--|
|                            |      | IV   | II   | III | IV  | I   | II   | III | IV  | I   |      |                                |  |  |  |  |  |  |  |  |  |  |  |
|                            |      |      |      |     |     |     |      |     |     |     |      |                                |  |  |  |  |  |  |  |  |  |  |  |
| <b>ALGERIEN</b>            |      |      |      |     |     |     |      |     |     |     |      | <b>ALGÉRIE</b>                 |  |  |  |  |  |  |  |  |  |  |  |
| Wein                       | .    | 101  | 97   | .   | .   | .   | .    | .   | .   | .   | .    | Vins                           |  |  |  |  |  |  |  |  |  |  |  |
| Zitrusfrüchte              | .    | 160  | 93   | .   | .   | .   | .    | .   | .   | .   | .    | Agrumes                        |  |  |  |  |  |  |  |  |  |  |  |
| Eisenerze                  | .    | 99   | 98   | .   | .   | .   | .    | .   | .   | .   | .    | Minerais de fer                |  |  |  |  |  |  |  |  |  |  |  |
| Gemüse, frisch, Kartoffeln | .    | 100  | 97   | .   | .   | .   | .    | .   | .   | .   | .    | Légumes frais, pommes de terre |  |  |  |  |  |  |  |  |  |  |  |
| Grütze und Grieß           | .    | 104  | 82   | .   | .   | .   | .    | .   | .   | .   | .    | Gruaux et semoules             |  |  |  |  |  |  |  |  |  |  |  |
| <b>SENEGAL</b>             |      |      |      |     |     |     |      |     |     |     |      | <b>SÉNÉGAL</b>                 |  |  |  |  |  |  |  |  |  |  |  |
| Erdnüsse, geschält         | 100  | 101  | 99   | 100 | 101 | 102 | 99   | .   | .   | .   | .    | Arachides décortiquées         |  |  |  |  |  |  |  |  |  |  |  |
| Ernußöl                    | 99   | 100  | 99   | 131 | 74  | 100 | 99   | .   | .   | .   | .    | Huiles d'arachide              |  |  |  |  |  |  |  |  |  |  |  |
| Ölkuchen                   | 100  | 100  | 100  | 100 | 100 | 100 | 100  | .   | .   | .   | .    | Tourteaux                      |  |  |  |  |  |  |  |  |  |  |  |
| Gummen                     | 85   | 78   | 74   | 93  | 93  | 175 | —    | .   | .   | .   | .    | Gommes arabiques               |  |  |  |  |  |  |  |  |  |  |  |
| Häute und Felle            | 82   | 78   | 86   | 84  | 79  | 33  | 100  | .   | .   | .   | .    | Cuir et peaux                  |  |  |  |  |  |  |  |  |  |  |  |
| <b>ELFENBEINKÜSTE</b>      |      |      |      |     |     |     |      |     |     |     |      | <b>COTE D'IVOIRE</b>           |  |  |  |  |  |  |  |  |  |  |  |
| Rohkaffee                  | 105  | 105  | 104  | 105 | 114 | 116 | 92   | 108 | 108 | 106 | 106  | Café vert                      |  |  |  |  |  |  |  |  |  |  |  |
| Kakao                      | 75   | 79   | 72   | 69  | 72  | 74  | 74   | 82  | 91  | 82  | 82   | Cacao                          |  |  |  |  |  |  |  |  |  |  |  |
| Holz, roh oder behauen     | 104  | 106  | 107  | 101 | 102 | 109 | 110  | 140 | 92  | 111 | 111  | Bois bruts ou équarris         |  |  |  |  |  |  |  |  |  |  |  |
| Bananen, frisch            | 132  | 123  | 133  | 142 | 131 | 140 | 159  | 162 | 141 | 149 | 149  | Bananes fraîches               |  |  |  |  |  |  |  |  |  |  |  |
| Palmkerne                  | 70   | 72   | 71   | 71  | 70  | 75  | 76   | 78  | 81  | 77  | 77   | Amandes de palme et palmiste   |  |  |  |  |  |  |  |  |  |  |  |
| <b>GABUN</b>               |      |      |      |     |     |     |      |     |     |     |      | <b>GABON</b>                   |  |  |  |  |  |  |  |  |  |  |  |
| Holz, roh oder behauen     | 107  | 109  | 109  | 109 | 106 | 111 | 108  | 109 | 108 | 109 | 109  | Bois bruts ou équarris         |  |  |  |  |  |  |  |  |  |  |  |
| Erdöl, roh                 | 97   | 98   | 91   | 96  | 96  | 94  | 92   | 74  | 87  | 84  | 84   | Pétrole brut                   |  |  |  |  |  |  |  |  |  |  |  |
| <b>KONGO (Brazza)</b>      |      |      |      |     |     |     |      |     |     |     |      | <b>CONGO (Brazza)</b>          |  |  |  |  |  |  |  |  |  |  |  |
| Holz, roh oder behauen     | 104  | 106  | 101  | 104 | 104 | 107 | 109  | 112 | 114 | 111 | 111  | Bois bruts ou équarris         |  |  |  |  |  |  |  |  |  |  |  |
| Palmkerne                  | 79   | 78   | 80   | 80  | 83  | 96  | 95   | 93  | 96  | 95  | 95   | Amandes de palme et palmiste   |  |  |  |  |  |  |  |  |  |  |  |
| Palmöl                     | 94   | 86   | 96   | 89  | 97  | 98  | 94   | 100 | 98  | 98  | 98   | Huile de palme                 |  |  |  |  |  |  |  |  |  |  |  |
| Bleierz                    | —    | —    | —    | —   | —   | —   | —    | —   | —   | —   | —    | Minerai de plomb               |  |  |  |  |  |  |  |  |  |  |  |
| <b>TSCHAD</b>              |      |      |      |     |     |     |      |     |     |     |      | <b>TCHAD</b>                   |  |  |  |  |  |  |  |  |  |  |  |
| Rohbaumwolle               | 99   | 102  | 98   | 100 | 99  | 95  | 98   | 99  | 97  | 97  | 97   | Coton en masse                 |  |  |  |  |  |  |  |  |  |  |  |
| Häute und Felle            | 127  | 144  | 124  | 147 | 117 | 105 | 101  | 90  | 120 | 103 | 103  | Cuir et peaux                  |  |  |  |  |  |  |  |  |  |  |  |
| <b>KAMERUN</b>             |      |      |      |     |     |     |      |     |     |     |      | <b>CAMEROUN</b>                |  |  |  |  |  |  |  |  |  |  |  |
| Kakao                      | 79   | 80   | 70   | 61  | 89  | 75  | 89   | 85  |     |     |      | Cacao                          |  |  |  |  |  |  |  |  |  |  |  |
| Rohkaffee                  | 91   | 91   | 97   | 103 | 81  | 93  | 95   | 132 |     |     |      | Café vert                      |  |  |  |  |  |  |  |  |  |  |  |
| Bananen, frisch            | 102  | 101  | 100  | 100 | 101 | 101 | 100  | 100 |     |     |      | Bananes fraîches               |  |  |  |  |  |  |  |  |  |  |  |
| Holz, roh oder behauen     | 135  | 144  | [66] | 120 | 166 | 113 | 151  | 132 |     |     |      | Bois bruts ou équarris         |  |  |  |  |  |  |  |  |  |  |  |
| Baumwolle, entkörnt        | 95   | 94   | 97   | 93  | 97  | 98  | 97   | 96  |     |     |      | Coton égréné                   |  |  |  |  |  |  |  |  |  |  |  |
| <b>MADAGASKAR</b>          |      |      |      |     |     |     |      |     |     |     |      | <b>MADAGASCAR</b>              |  |  |  |  |  |  |  |  |  |  |  |
| Rohkaffee                  | 92   | 100  | 93   | 100 | 91  | 84  | 93   | 95  | 129 | 91  | 91   | Café vert                      |  |  |  |  |  |  |  |  |  |  |  |
| Vanille                    | 56   | 38   | 55   | 57  | 60  | 60  | 60   | 60  | 53  | 59  | 59   | Vanille                        |  |  |  |  |  |  |  |  |  |  |  |
| Rohtabak                   | 89   | 89   | 78   | 91  | 59  | 105 | 74   | 104 | 65  | 98  | 98   | Tabacs bruts                   |  |  |  |  |  |  |  |  |  |  |  |
| Reis                       | 90   | 81   | 113  | 92  | 79  | 103 | 100  | 100 | 90  | 98  | 98   | Riz                            |  |  |  |  |  |  |  |  |  |  |  |
| Zucker und Honig           | 80   | 108  | 76   | 82  | 92  | 83  | 135  | 90  | 104 | 99  | 99   | Sucre et miel                  |  |  |  |  |  |  |  |  |  |  |  |

**ENTWICKLUNG DES HANDELS  
der wichtigsten Drittländer**

**TAB. 18**

Mio \$

| Période<br>Zeitraum            | Grèce<br>Griechenland 1) |                  | Turquie<br>Turkei 1) |                  | Royaume-Uni<br>Großbritannien |                  | Irlande<br>Irland |                  | Norvège<br>Norwegen |                  | Suède<br>Schweden |                  |
|--------------------------------|--------------------------|------------------|----------------------|------------------|-------------------------------|------------------|-------------------|------------------|---------------------|------------------|-------------------|------------------|
|                                | Monde                    | CEE              | Welt                 | EWG              | Monde                         | CEE              | Welt              | EWG              | Monde               | CEE              | Welt              | EWG              |
| <b>import</b>                  |                          |                  |                      |                  |                               |                  |                   |                  |                     |                  |                   |                  |
|                                |                          |                  |                      |                  | G                             |                  | G                 |                  | G*)                 |                  | G*)               |                  |
| 1958                           | 564,9                    | 204,7            | 315,1                | 101,9            | 10 488,1                      | 1 491,5          | 555,5             | 61,7             | 1 309,9             | 463,0            | 2 366,3           | 989,0            |
| 1960                           | 702,0                    | 236,1            | 467,6                | 166,3            | 12 713,9                      | 1 853,0          | 633,9             | 82,1             | 1 459,3             | 480,1            | 2 899,2           | 1 154,0          |
| 1961                           | 714,0                    | 272,2            | 509,4                | 165,7            | 12 314,2                      | 1 897,4          | 728,5             | 99,0             | 1 614,0             | 521,2            | 2 920,6           | 1 167,0          |
| 1962                           | 701,2                    | 303,8            | 622,1                | 188,2            | 12 577,6                      | 1 983,9          | 766,2             | 121,2            | 1 654,3             | 517,2            | 3 114,1           | 1 268,8          |
| 1963                           | 804,2                    | 320,2            | 690,6                | 196,9            | 13 496,5                      | 2 154,4          | 857,9             | 130,7            | 1 821,0             | 543,1            | 3 389,1           | 1 318,2          |
| 1964                           | 885,1                    | 374,6            | 542,0                | 155,8            | 15 437,7                      | 2 563,4          | 973,9             | 152,3            | 1 982,3             | 571,5            | 3 853,0           | 1 440,0          |
| Part des<br>import. totales 3) | CEE<br>Etats-Unis        | 42,3 %<br>11,4 % | CEE<br>Etats-Unis    | 28,7 %<br>28,7 % | CEE<br>Etats-Unis             | 16,6 %<br>11,6 % | CEE<br>Roy.-Uni   | 15,2 %<br>50,7 % | CEE<br>Suède        | 28,8 %<br>21,7 % | CEE<br>Roy.-Uni   | 37,4 %<br>15,1 % |
| 1963 IV                        | 239,8                    | 90,5             | 203,6                | 46,7             | 3 613,7                       | 583,2            | 244,1             | 37,8             | 497,1               | 128,7            | 960,1             | 374,5            |
| 1964 I                         | 186,1                    | 78,8             | 148,1                | 44,8             | 3 871,2                       | 643,0            | 245,6             | 43,3             | 454,1               | 129,1            | 940,1             | 346,0            |
| II                             | 210,8                    | 88,0             | 147,3                | 43,8             | 3 915,9                       | 662,5            | 253,4             | 37,2             | 492,1               | 137,2            | 959,3             | 355,5            |
| III                            | 238,9                    | 108,6            | 117,2                | 34,7             | 3 760,7                       | 623,2            | 228,8             | 34,7             | 464,7               | 140,0            | 894,6             | 350,7            |
| IV                             | 249,1                    | 99,3             | 129,3                | 32,6             | 3 944,8                       | 648,5            | 246,0             | 37,1             | 565,0               | 165,8            | 1 063,8           | 389,6            |
| 1965 I                         | 245,3                    | 101,7            | 137,0                | 38,7             | 3 904,7                       | 671,3            | 261,4             | 45,5             | 530,8               | 153,0            | 1 091,0           | 405,5            |
| II                             | 297,6                    | 124,9            | 143,6                | 41,7             | 4 098,7                       | 691,1            | 277,5             | 40,5             | 566,7               | 160,2            | 1 073,5           | 409,5            |
| III                            |                          |                  |                      |                  | 3 992,3                       | 694,3            |                   |                  |                     |                  |                   |                  |
| 1964 J                         | 84,3                     | 40,7             | 40,2                 | 13,4             | 1 246,5                       | 216,2            | 87,6              | 12,5             | 148,5               | 52,9             | 289,0             | 114,3            |
| A                              | 77,3                     | 37,1             | 39,0                 | 11,9             | 1 242,0                       | 202,5            | 64,7              | 11,2             | 152,0               | 36,9             | 279,3             | 105,1            |
| S                              | 77,3                     | 30,8             | 38,0                 | 9,4              | 1 254,2                       | 204,5            | 76,5              | 11,0             | 164,2               | 50,2             | 326,3             | 131,3            |
| O                              | 72,8                     | 30,1             | 33,2                 | 9,8              | 1 376,6                       | 236,6            | 85,4              | 12,3             | 185,1               | 50,7             | 336,7             | 121,3            |
| N                              | 81,7                     | 35,7             | 38,6                 | 9,8              | 1 278,5                       | 206,0            | 81,8              | 12,0             | 181,2               | 50,4             | 367,1             | 132,1            |
| D                              | 94,6                     | 33,5             | 57,5                 | 13,0             | 1 289,7                       | 205,9            | 78,8              | 12,8             | 198,7               | 64,7             | 360,0             | 136,2            |
| 1965 J                         | 71,0                     | 31,7             | 43,9                 | 8,8              | 1 343,8                       | 219,1            | 76,3              | 13,2             | 165,2               | 45,4             | 349,4             | 130,1            |
| F                              | 73,5                     | 34,7             | 45,3                 | 13,5             | 1 132,6                       | 210,8            | 85,7              | 15,9             | 161,0               | 44,9             | 357,5             | 120,5            |
| M                              | 100,8                    | 35,3             | 47,8                 | 16,4             | 1 428,3                       | 241,4            | 99,4              | 16,4             | 202,5               | 60,9             | 384,1             | 154,9            |
| A                              | 88,9                     | 42,1             | 41,0                 | 12,6             | 1 326,6                       | 199,1            | 97,7              | 14,6             | 196,0               | 52,5             | 348,9             | 141,9            |
| M                              | 106,2                    | 45,6             | 50,2                 | 14,4             | 1 415,3                       | 258,4            | 93,8              | 14,1             | 170,6               | 54,8             | 371,2             | 132,0            |
| J                              | 102,5                    | 37,1             | 52,4                 | 14,8             | 1 356,8                       | 233,6            | 36,0              | 11,6             | 199,2               | 52,9             | 353,4             | 135,6            |
| J                              | 83,6                     | 36,0             | 51,0                 | 13,2             | 1 386,8                       | 240,9            |                   |                  | 159,2               | 57,6             | 339,5             | 130,8            |
| A                              | 81,3                     | 42,1             | 49,0                 | 14,0             | 1 271,7                       | 219,3            |                   |                  | 161,0               | 42,3             | 343,3             | 127,0            |
| S                              |                          |                  |                      |                  | 1 354,8                       | 237,9            |                   |                  |                     |                  |                   |                  |
| <b>export</b>                  |                          |                  |                      |                  |                               |                  |                   |                  |                     |                  |                   |                  |
|                                |                          |                  |                      |                  | G                             |                  | G                 |                  | G*)                 |                  | G*)               |                  |
| 1958                           | 231,8                    | 98,1             | 264,0                | 89,8             | 9 276,0                       | 1 285,7          | 366,0             | 17,0             | 743,3               | 202,0            | 2 087,9           | 647,2            |
| 1960                           | 203,2                    | 66,8             | 320,4                | 106,9            | 10 348,7                      | 1 587,9          | 426,7             | 27,7             | 879,2               | 225,9            | 2 564,3           | 811,0            |
| 1961                           | 223,3                    | 68,1             | 347,2                | 128,3            | 10 754,4                      | 1 865,5          | 502,5             | 34,0             | 929,5               | 230,6            | 2 737,6           | 902,9            |
| 1962                           | 248,6                    | 88,7             | 381,1                | 154,2            | 11 058,6                      | 2 188,1          | 487,2             | 30,8             | 972,9               | 262,3            | 2 922,5           | 961,8            |
| 1963                           | 290,1                    | 95,0             | 368,1                | 139,8            | 11 854,7                      | 2 500,0          | 548,5             | 43,7             | 1 073,1             | 289,0            | 3 202,0           | 1 025,8          |
| 1964                           | 308,6                    | 115,6            | 410,8                | 137,6            | 12 341,2                      | 2 538,9          | 622,7             | 72,0             | 1 290,3             | 338,3            | 3 671,9           | 1 161,8          |
| Part des<br>export. totales 4) | CEE<br>Etats-Unis        | 37,5 %<br>14,5 % | CEE<br>Etats-Unis    | 33,5 %<br>17,8 % | CEE<br>Etats-Unis             | 20,6 %<br>8,7 %  | CEE<br>Roy.-Uni   | 10,6 %<br>67,9 % | CEE<br>Roy.-Uni     | 26,2 %<br>20,0 % | CEE<br>Roy.-Uni   | 31,6 %<br>13,9 % |
| 1963 IV                        | 114,1                    | 62,4             | 131,9                | 50,9             | 3 113,1                       | 639,2            | 145,5             | 13,0             | 310,3               | 68,6             | 932,9             | 285,0            |
| 1964 I                         | 88,6                     | 22,3             | 98,5                 | 29,3             | 3 131,8                       | 674,2            | 156,1             | 14,9             | 295,1               | 79,8             | 809,5             | 268,0            |
| II                             | 51,6                     | 15,1             | 71,2                 | 23,4             | 3 164,3                       | 680,7            | 148,5             | 15,9             | 330,9               | 86,3             | 944,0             | 298,9            |
| III                            | 41,3                     | 15,8             | 59,7                 | 13,3             | 2 831,0                       | 557,8            | 160,8             | 20,4             | 311,2               | 80,7             | 848,2             | 277,7            |
| IV                             | 127,1                    | 62,4             | 182,6                | 64,7             | 3 215,0                       | 628,7            | 157,1             | 20,8             | 346,2               | 91,5             | 1 068,4           | 320,3            |
| 1965 I                         | 84,5                     | 25,4             | 106,4                | 28,5             | 3 255,4                       | 660,9            | 140,5             | 16,0             | 346,4               | 84,0             | 941,9             | 292,3            |
| II                             | 73,7                     | 17,2             | 99,2                 | 30,4             | 3 478,9                       | 711,0            | 135,4             | 16,0             | 356,6               | 89,6             | 973,5             | 294,7            |
| III                            |                          |                  |                      |                  | 2 978,5                       | 649,0            |                   |                  |                     |                  |                   |                  |
| 1964 J                         | 12,6                     | 3,8              | 12,6                 | 3,0              | 949,9                         | 189,6            | 55,3              | 7,3              | 100,6               | 28,0             | 272,5             | 92,7             |
| A                              | 14,1                     | 5,3              | 12,4                 | 4,2              | 1 001,8                       | 194,7            | 46,9              | 5,7              | 92,1                | 21,3             | 272,6             | 82,4             |
| S                              | 14,6                     | 6,7              | 34,7                 | 6,1              | 879,3                         | 173,5            | 58,6              | 7,4              | 118,5               | 31,4             | 303,1             | 102,6            |
| O                              | 21,9                     | 12,1             | 50,1                 | 22,2             | 1 049,7                       | 204,9            | 55,6              | 8,2              | 111,5               | 28,2             | 329,7             | 105,2            |
| N                              | 55,0                     | 30,1             | 55,3                 | 17,0             | 1 062,8                       | 207,7            | 58,3              | 6,8              | 119,4               | 28,7             | 371,2             | 106,8            |
| D                              | 50,2                     | 20,2             | 77,2                 | 25,5             | 1 102,5                       | 216,1            | 43,2              | 5,8              | 115,3               | 34,6             | 367,5             | 108,3            |
| 1965 J                         | 32,7                     | 9,4              | 34,5                 | 8,7              | 1 032,7                       | 204,1            | 48,4              | 6,4              | 110,0               | 26,4             | 314,1             | 97,2             |
| F                              | 28,3                     | 9,9              | 41,8                 | 9,6              | 1 070,3                       | 225,2            | 43,4              | 4,7              | 101,6               | 25,1             | 301,3             | 96,5             |
| M                              | 23,5                     | 6,1              | 40,1                 | 10,2             | 1 152,4                       | 231,6            | 48,7              | 4,9              | 133,5               | 32,5             | 326,5             | 98,6             |
| A                              | 26,4                     | 6,3              | 40,6                 | 6,9              | 1 174,9                       | 240,2            | 41,0              | 5,4              | 109,0               | 25,1             | 300,9             | 87,0             |
| M                              | 24,9                     | 5,9              | 31,9                 | 10,5             | 1 140,8                       | 230,5            | 43,8              | 5,1              | 113,0               | 26,7             | 319,3             | 98,5             |
| J                              | 22,5                     | 5,1              | 26,7                 | 13,0             | 1 163,2                       | 240,3            | 50,2              | 5,4              | 133,3               | 37,8             | 353,3             | 109,2            |
| J                              | 18,5                     | 5,7              | 23,8                 | 8,2              | 1 217,9                       | 243,6            |                   |                  | 114,6               | 26,7             | 312,8             | 99,8             |
| A                              | 13,5                     | 3,5              | 24,4                 | 11,1             | 1 031,2                       | 192,8            |                   |                  | 106,1               | 26,5             | 294,6             | 33,4             |
| S                              |                          |                  |                      |                  | 1 065,9                       | 212,0            |                   |                  |                     |                  |                   |                  |

1) Assoziiert. 2) Ab 1959.

3) Anteil der EWG und des wichtigsten Nicht-EWG-Landes in vH des Gesamthandels im letztverfügbaren Jahr.

1) Pays associé. 2) A partir de 1959.

3) Pourcentages du commerce avec la CEE et avec le principal autre pays partenaire, par rapport au commerce total dans la dernière année disponible.

TAB. 18

ÉVOLUTION DU COMMERCE  
des principaux pays tiers

Mio \$

| Période<br>Zeitraum            | Danemark<br>Dänemark |                  | Suisse<br>Schweiz |                 | Autriche<br>Österreich |                 | Finlande<br>Finnland |                  | Portugal          |                  | Espagne<br>Spanien |                  |
|--------------------------------|----------------------|------------------|-------------------|-----------------|------------------------|-----------------|----------------------|------------------|-------------------|------------------|--------------------|------------------|
|                                | Monde                | CEE              | Welt              | EWG             | Monde                  | CEE             | Welt                 | EWG              | Monde             | CEE              | Welt               | EWG              |
| <b>Import</b>                  |                      |                  |                   |                 |                        |                 |                      |                  |                   |                  |                    |                  |
|                                | G2)                  |                  |                   |                 |                        |                 |                      |                  |                   |                  |                    |                  |
| 1958                           | 1 359,4              | 483,5            | 1 707,1           | 1 003,3         | 1 073,5                | 583,3           | 728,5                | 213,8            | 479,4             | 187,7            | 872,5              | 196,6            |
| 1960                           | 1 799,2              | 692,8            | 2 245,1           | 1 369,9         | 1 415,8                | 799,6           | 1 063,4              | 367,2            | 543,8             | 208,4            | 722,9              | 182,2            |
| 1961                           | 1 863,9              | 735,1            | 2 714,3           | 1 694,8         | 1 484,7                | 883,8           | 1 150,8              | 402,9            | 653,7             | 249,1            | 1 092,3            | 285,2            |
| 1962                           | 2 122,2              | 802,0            | 3 021,7           | 1 907,3         | 1 552,1                | 919,1           | 1 228,3              | 413,2            | 586,5             | 214,8            | 1 569,4            | 467,1            |
| 1963                           | 2 120,1              | 761,2            | 3 255,3           | 2 084,1         | 1 675,4                | 976,6           | 1 208,4              | 361,8            | 650,9             | 225,6            | 1 955,2            | 656,5            |
| 1964                           | 2 604,6              | 922,8            | 3 616,3           | 2 242,6         | 1 863,3                | 1 095,8         | 1 505,0              | 447,5            | 761,0             | 251,6            | 2 259,1            | 811,9            |
| Part des<br>import. totales 1) | CEE<br>Roy.-Uni      | 35,4 %<br>13,8 % | CEE<br>Etats-Unis | 62,0 %<br>8,7 % | CEE<br>Suisse          | 58,8 %<br>5,4 % | CEE<br>U.R.S.S.      | 29,7 %<br>16,4 % | CEE<br>Roy.-Uni   | 33,1 %<br>13,5 % | CEE<br>Etats-Unis  | 35,9 %<br>15,6 % |
| 1963 IV                        | 569,5                | 197,5            | 855,7             | 529,9           | 440,6                  | 261,4           | 334,9                | 94,7             | 206,6             | 68,5             | 505,3              | 171,9            |
| 1964 I                         | 601,7                | 212,1            | 873,5             | 531,2           | 434,0                  | 255,6           | 337,4                | 97,2             | 150,5             | 47,3             | 548,3              | 197,4            |
| II                             | 685,0                | 244,7            | 924,5             | 580,9           | 461,6                  | 265,2           | 398,0                | 114,0            | 193,2             | 63,0             | 535,8              | 203,0            |
| III                            | 611,0                | 218,9            | 886,8             | 550,9           | 458,1                  | 270,9           | 367,7                | 120,1            | 199,1             | 69,0             | 563,1              | 202,3            |
| IV                             | 707,0                | 247,1            | 931,8             | 590,2           | 514,9                  | 307,8           | 406,6                | 111,9            | 235,0             | 77,3             | 611,9              | 209,2            |
| 1965 I                         | 704,2                | 250,1            | 894,2             | 559,3           | 472,3                  | 278,0           | 388,8                | 125,0            | 185,0             | 60,1             | 656,8              | 253,9            |
| II                             | 727,1                | 269,4            | 922,9             | 571,0           | 507,2                  | 303,3           | 437,5                | 140,1            | 223,3             | 77,2             | 763,7              | 272,8            |
| III                            |                      |                  | 915,1             | 573,2           |                        |                 |                      |                  |                   |                  |                    |                  |
| 1964 J                         | 195,0                | 70,5             | 319,0             | 199,1           | 159,0                  | 93,4            | 113,7                | 36,2             | 73,5              | 26,6             | 202,3              | 74,4             |
| A                              | 211,9                | 76,5             | 275,8             | 167,4           | 139,5                  | 81,3            | 122,0                | 40,9             | 52,6              | 18,1             | 183,7              | 71,9             |
| S                              | 204,1                | 71,9             | 292,0             | 184,4           | 159,6                  | 96,2            | 132,0                | 43,0             | 73,0              | 24,3             | 177,1              | 56,0             |
| O                              | 229,1                | 81,0             | 317,6             | 202,0           | 171,5                  | 103,3           | 131,0                | 34,6             | 58,3              | 19,3             | 184,0              | 66,2             |
| N                              | 236,5                | 83,8             | 305,7             | 191,0           | 171,3                  | 99,6            | 135,4                | 36,6             | 74,4              | 27,2             | 190,9              | 68,8             |
| D                              | 241,4                | 82,3             | 308,5             | 197,2           | 172,1                  | 104,9           | 140,2                | 40,7             | 102,3             | 30,8             | 237,0              | 74,2             |
| 1965 J                         | 223,5                | 71,6             | 275,9             | 168,1           | 148,4                  | 86,2            | 120,0                | 35,7             | 39,5              | 10,8             | 217,1              | 80,2             |
| F                              | 222,2                | 80,2             | 285,1             | 183,7           | 148,4                  | 88,5            | 126,6                | 37,6             | 67,2              | 23,7             | 215,1              | 77,9             |
| M                              | 258,5                | 98,3             | 333,2             | 207,5           | 177,5                  | 104,9           | 142,2                | 50,9             | 79,2              | 26,5             | 224,6              | 95,8             |
| A                              | 234,3                | 89,4             | 305,8             | 188,8           | 181,0                  | 109,1           | 135,9                | 43,7             | 73,6              | 26,2             | 266,6              | 95,3             |
| M                              | 258,0                | 95,2             | 307,7             | 190,0           | 168,6                  | 100,8           | 165,6                | 54,7             | 82,6              | 27,0             | 256,6              | 91,1             |
| J                              | 234,8                | 84,8             | 309,4             | 192,2           | 158,6                  | 94,4            | 136,0                | 41,8             | 67,1              | 23,9             | 240,5              | 86,4             |
| 1965 J                         | 221,0                | 75,8             | 322,6             | 205,0           | 178,5                  | 106,5           |                      |                  | 67,3              | 28,8             |                    |                  |
| A                              | 223,6                | 75,8             | 287,0             | 177,5           |                        |                 |                      |                  |                   |                  |                    |                  |
| S                              |                      |                  | 305,5             | 190,7           |                        |                 |                      |                  |                   |                  |                    |                  |
| <b>export</b>                  |                      |                  |                   |                 |                        |                 |                      |                  |                   |                  |                    |                  |
|                                | G2)                  |                  |                   |                 |                        |                 |                      |                  |                   |                  |                    |                  |
| 1958                           | 1 244,4              | 395,0            | 1 547,2           | 606,2           | 917,8                  | 455,5           | 774,6                | 207,1            | 287,6             | 71,2             | 485,8              | 136,9            |
| 1960                           | 1 470,8              | 434,0            | 1 892,0           | 782,3           | 1 119,9                | 562,7           | 989,0                | 278,1            | 325,3             | 70,6             | 726,8              | 279,9            |
| 1961                           | 1 513,8              | 440,1            | 2 052,9           | 851,2           | 1 202,3                | 595,7           | 1 054,4              | 326,2            | 330,7             | 71,7             | 709,4              | 267,0            |
| 1962                           | 1 629,6              | 463,1            | 2 229,3           | 935,9           | 1 263,2                | 631,6           | 1 104,1              | 316,2            | 367,0             | 84,8             | 734,2              | 278,5            |
| 1963                           | 1 870,2              | 539,4            | 2 429,8           | 1 027,6         | 1 325,2                | 662,7           | 1 149,4              | 342,2            | 416,9             | 90,5             | 735,6              | 278,8            |
| 1964                           | 2 082,2              | 584,1            | 2 667,1           | 1 079,4         | 1 444,3                | 686,6           | 1 291,3              | 394,8            | 512,2             | 106,0            | 954,7              | 371,5            |
| Part des<br>export. totales 1) | CEE<br>Roy.-Uni      | 28,1 %<br>23,5 % | CEE<br>Etats-Unis | 40,5 %<br>9,2 % | CEE<br>Suisse          | 47,5 %<br>7,9 % | CEE<br>Roy.-Uni      | 30,6 %<br>22,4 % | CEE<br>Etats-Unis | 20,7 %<br>14,5 % | CEE<br>Roy.-Uni    | 38,9 %<br>14,3 % |
| 1963 IV                        | 510,5                | 155,0            | 696,2             | 290,7           | 359,9                  | 177,8           | 327,6                | 96,8             | 143,4             | 32,3             | 247,7              | 97,8             |
| 1964 I                         | 484,2                | 152,6            | 604,4             | 251,8           | 325,0                  | 158,2           | 253,9                | 78,4             | 99,0              | 20,7             | 254,9              | 118,6            |
| II                             | 488,9                | 130,4            | 657,9             | 268,8           | 355,4                  | 177,2           | 325,4                | 90,2             | 123,5             | 23,9             | 229,6              | 91,4             |
| III                            | 504,4                | 131,9            | 647,6             | 253,2           | 369,3                  | 170,2           | 352,0                | 109,9            | 123,0             | 24,8             | 166,4              | 50,2             |
| IV                             | 604,8                | 169,2            | 757,3             | 305,7           | 394,2                  | 178,0           | 359,9                | 119,5            | 171,0             | 36,8             | 303,7              | 111,3            |
| 1965 I                         | 537,4                | 149,7            | 677,3             | 281,7           | 365,5                  | 169,2           | 288,3                | 83,6             | 114,2             | 23,3             | 213,5              | 94,2             |
| II                             | 562,0                | 146,7            | 724,6             | 286,4           | 389,7                  | 185,4           | 356,6                | 95,8             | 133,2             | 26,1             | 217,7              | 72,6             |
| III                            |                      |                  | 731,1             | 284,1           |                        |                 |                      |                  |                   |                  |                    |                  |
| 1964 J                         | 166,0                | 38,6             | 228,5             | 91,1            | 123,9                  | 58,4            | 115,2                | 34,6             | 43,3              | 7,7              | 54,2               | 18,1             |
| A                              | 156,6                | 40,4             | 183,8             | 70,1            | 117,3                  | 51,1            | 109,2                | 36,3             | 34,7              | 7,2              | 55,2               | 14,0             |
| S                              | 181,8                | 52,9             | 235,3             | 92,0            | 128,1                  | 60,7            | 127,6                | 39,0             | 45,0              | 9,9              | 57,0               | 18,1             |
| O                              | 190,5                | 53,6             | 263,4             | 104,4           | 139,3                  | 66,2            | 125,2                | 42,3             | 48,1              | 10,5             | 75,5               | 21,7             |
| N                              | 216,4                | 63,4             | 243,7             | 99,7            | 128,5                  | 60,2            | 114,7                | 39,9             | 46,9              | 10,3             | 93,2               | 32,7             |
| D                              | 197,9                | 52,2             | 250,2             | 101,6           | 126,4                  | 51,6            | 120,0                | 37,3             | 76,0              | 16,0             | 135,0              | 56,9             |
| 1965 J                         | 163,4                | 50,3             | 200,6             | 81,8            | 106,7                  | 49,4            | 99,1                 | 31,5             | 26,4              | 5,0              | 66,1               | 31,1             |
| F                              | 177,7                | 47,0             | 228,0             | 94,8            | 119,6                  | 57,1            | 83,7                 | 23,2             | 39,0              | 8,5              | 69,0               | 33,5             |
| M                              | 196,3                | 52,4             | 248,7             | 105,1           | 139,2                  | 62,7            | 105,5                | 28,9             | 48,8              | 9,7              | 78,4               | 29,6             |
| A                              | 184,8                | 48,0             | 236,0             | 95,9            | 130,5                  | 62,8            | 106,6                | 29,4             | 46,8              | 9,5              | 75,8               | 27,9             |
| M                              | 183,5                | 47,9             | 242,7             | 95,1            | 131,5                  | 63,0            | 123,5                | 31,6             | 49,1              | 9,2              | 73,9               | 23,9             |
| J                              | 193,7                | 50,8             | 245,9             | 95,4            | 127,6                  | 59,8            | 126,5                | 34,8             | 37,8              | 7,4              | 68,0               | 20,8             |
| 1965 J                         | 169,6                | 44,0             | 261,5             | 100,6           | 144,9                  | 67,8            |                      |                  | 42,2              | 7,5              |                    |                  |
| A                              | 184,4                | 50,5             | 204,9             | 78,1            |                        |                 |                      |                  |                   |                  |                    |                  |
| S                              |                      |                  | 264,7             | 105,4           |                        |                 |                      |                  |                   |                  |                    |                  |

1) Anteil der EWG und des wichtigsten Nicht-EWG-Landes in vH des Gesamthandels im letztverfügbaren Jahr.  
2) Ab 1958.

1) Pourcentages du commerce avec la CEE et avec le principal autre pays partenaire, par rapport au commerce total dans la dernière année disponible.  
2) A partir de 1958.

Mio §

| Période<br>Zeitraum            | Yougoslavie<br>Jugoslawien |                  | Pologne<br>Polen |                 | Rép. Afrique du Sud<br>Republik Südafrika |                  | Etats-Unis<br>Vereinigte Staaten |                  | Canada<br>Kanada  |                 | Brésil<br>Brasilien |                  |
|--------------------------------|----------------------------|------------------|------------------|-----------------|---|------------------|----------------------------------|------------------|-------------------|-----------------|---------------------|------------------|
|                                | Monde                      | CEE              | Welt             | EWG             | Monde                                     | CEE              | Welt                             | EWG              | Monde             | CEE             | Welt                | EWG              |
| <b>Import</b>                  |                            |                  |                  |                 |   |                  |                                  |                  |                   |                 |                     |                  |
|                                |                            |                  |                  |                 | G (fob)                                   |                  | (fob)                            |                  | (fob)             |                 | G                   |                  |
| 1958                           | 684,6                      | 187,2            | 1 226,8          | 138,1           | 1 555,4                                   | 282,4            | 13 208,0                         | 1 657,2          | 5 351,2           | 252,8           | 1 352,9             | 234,5            |
| 1960                           | 326,4                      | 268,9            | 1 495,0          | 150,8           | 1 556,0                                   | 295,5            | 15 014,0                         | 2 258,4          | 5 663,2           | 301,9           | 1 462,8             | 294,3            |
| 1961                           | 910,3                      | 324,8            | 1 686,7          | 137,2           | 1 400,5                                   | 285,3            | 14 628,4                         | 2 223,4          | 5 696,4           | 314,2           | 1 461,6             | 262,9            |
| 1962                           | 887,5                      | 251,6            | 1 885,4          | 134,4           | 1 436,2                                   | 278,5            | 16 240,3                         | 2 439,3          | 5 851,8           | 318,8           | 1 475,5             | 302,1            |
| 1963                           | 1056,7                     | 284,8            | 1 979,0          | 163,8           | 1 697,6                                   | 334,5            | 17 013,7                         | 2 515,0          | 6 081,4           | 316,7           | 1 487,0             | 297,2            |
| 1964                           | 1321,6                     | 373,6            | 2 072,3          | 187,2           | 2 150,0                                   | 433,2            | 18 599,9                         | 2 831,3          | 6 943,5           | 376,4           | 1 265,6             | 210,8            |
| Part des<br>import. totales 1) | CEE<br>Etats-Unis          | 28,3 %<br>13,1 % | CEE<br>U.R.S.S.  | 9,0 %<br>31,0 % | CEE<br>Roy.-Uni                           | 20,1 %<br>28,2 % | CEE<br>Canada                    | 15,2 %<br>22,7 % | CEE<br>Etats-Unis | 5,4 %<br>69,0 % | CEE<br>Etats-Unis   | 16,7 %<br>34,5 % |
| 1963 IV                        | 266,3                      | 79,0             | 553,7            | 59,6            | 453,0                                     | 81,3             | 4 525,1                          | 703,7            | 1 666,4           | 99,7            | 403,7               | 91,6             |
| 1964 I                         | 309,5                      | 90,4             | 448,1            | 39,9            | 484,7                                     | 101,7            | 4 362,8                          | 662,3            | 1 532,1           | 61,6            | 274,5               | 48,1             |
| II                             | 349,4                      | 99,9             | 523,1            | 34,6            | 525,0                                     | 103,8            | 4 565,9                          | 690,7            | 1 896,6           | 99,2            | 329,0               | 57,6             |
| III                            | 358,8                      | 95,0             | 484,6            | 41,9            | 564,4                                     | 112,3            | 4 673,9                          | 695,0            | 1 685,5           | 93,9            | 333,8               | 51,9             |
| IV                             | 299,4                      | 87,4             | 616,6            | 70,8            | 575,7                                     | 115,4            | 5 018,9                          | 790,9            | 1 822,3           | 117,4           | 328,3               | 52,5             |
| 1965 I                         | 273,4                      | 76,1             | 489,1            | 48,6            |   |                  | 4 625,9                          | 671,6            | 1 708,0           |                 | 246,9               | 16,5             |
| II                             | 348,6                      | 79,6             |                  |                 |   |                  | 5 418,3                          | 882,2            |                   |                 |                     |                  |
| III                            |                            |                  |                  |                 |   |                  |                                  |                  |                   |                 |                     |                  |
| 1964 J                         | 123,7                      | 33,0             | 150,5            | 9,7             | 184,2                                     | 39,4             | 1 615,2                          | 252,8            | 590,3             | 34,4            | 103,8               | 16,2             |
| A                              | 118,6                      | 32,9             | 145,1            | 13,1            | 202,5                                     | 35,8             | 1 490,8                          | 210,9            | 523,9             | 30,1            | 115,3               | 16,2             |
| S                              | 116,5                      | 29,1             | 189,0            | 19,1            | 177,7                                     | 37,1             | 1 567,9                          | 231,3            | 571,4             | 29,4            | 114,4               | 19,5             |
| O                              | 95,5                       | 28,5             | 143,2            | 15,5            | 184,7                                     | 35,3             | 1 643,5                          | 247,5            | 589,8             | 38,7            | 109,4               | 17,9             |
| N                              | 91,7                       | 25,9             | 173,8            | 18,8            | 182,1                                     | 37,8             | 1 655,1                          | 276,6            | 624,0             | 45,2            | 106,3               | 14,5             |
| D                              | 112,2                      | 33,0             | 299,6            | 36,5            | 208,9                                     | 42,3             | 1 720,3                          | 266,8            | 608,5             | 33,5            | 112,6               | 20,1             |
| 1965 J                         | 98,0                       | 26,9             | 118,7            | 8,8             |   |                  | 1 138,1                          | 119,2            | 520,8             | 19,1            | 86,0*               | 11,9*            |
| F                              | 81,3                       | 23,7             | 152,6            | 16,5            |   |                  | 1 488,6                          | 223,9            | 512,8             | 23,0            | 86,0*               | 11,9*            |
| M                              | 94,1                       | 25,5             | 217,8            | 23,3            |   |                  | 1 999,2                          | 328,5            |                   |                 | 77,9                | 16,5             |
| A                              | 108,4                      | 26,6             | 146,0            | 13,4            |   |                  | 1 820,7                          | 303,4            |                   |                 |                     |                  |
| M                              | 126,2                      | 27,4             | 184,8            | 15,8            |   |                  | 1 719,6                          | 288,8            |                   |                 |                     |                  |
| J                              | 114,0                      | 25,6             |                  |                 |   |                  | 1 878,0                          | 296,0            |                   |                 |                     |                  |
| J                              |                            |                  |                  |                 |   |                  |                                  |                  |                   |                 |                     |                  |
| A                              | 137,2                      | 38,5             |                  |                 |   |                  | 1 635,5                          | 277,3            |                   |                 |                     |                  |
| S                              |                            |                  |                  |                 |   |                  |                                  |                  |                   |                 |                     |                  |
| <b>export</b>                  |                            |                  |                  |                 |   |                  |                                  |                  |                   |                 |                     |                  |
|                                |                            |                  |                  |                 | N   |                  | N                                |                  | G                 |                 | N                   |                  |
| 1958                           | 441,7                      | 125,3            | 1 059,4          | 120,1           | 1 059,9                                   | 174,5            | 17 751,0                         | 2 400,0          | 5 080,1           | 437,0           | 1 243,0             | 217,8            |
| 1960                           | 566,2                      | 144,9            | 1 325,5          | 137,5           | 1 104,5                                   | 190,4            | 20 358,0                         | 3 403,2          | 5 562,0           | 456,4           | 1 270,7             | 241,1            |
| 1961                           | 568,9                      | 147,8            | 1 503,6          | 153,6           | 1 183,5                                   | 231,9            | 20 629,0                         | 3 505,4          | 5 819,5           | 488,9           | 1 403,6             | 313,8            |
| 1962                           | 691,1                      | 188,4            | 1 646,1          | 171,0           | 1 332,8                                   | 255,9            | 21 285,5                         | 3 583,7          | 5 933,4           | 431,3           | 1 214,6             | 289,6            |
| 1963                           | 790,3                      | 268,3            | 1 770,0          | 179,5           | 1 386,4                                   | 272,2            | 22 921,7                         | 3 887,2          | 6 472,7           | 451,6           | 1 407,0             | 393,7            |
| 1964                           | 892,4                      | 245,4            | 2 096,4          | 207,9           | 1 458,5                                   | 272,7            | 25 987,3                         | 4 482,4          | 7 698,5           | 524,5           | 1 430,9             | 373,0            |
| Part des<br>export. totales 1) | CEE<br>U.R.S.S.            | 27,5 %<br>13,0 % | CEE<br>U.R.S.S.  | 9,9 %<br>34,4 % | CEE<br>Roy.-Uni                           | 18,7 %<br>32,8 % | CEE<br>Canada                    | 17,2 %<br>17,8 % | CEE<br>Etats-Unis | 6,8 %<br>53,6 % | CEE<br>Etats-Unis   | 26,1 %<br>33,2 % |
| 1963 IV                        | 229,3                      | 71,8             | 564,9            | 56,0            | 353,9                                     | 76,6             | 6 246,5                          | 1 104,0          | 1 835,6           | 149,4           | 427,4               | 121,6            |
| 1964 I                         | 205,1                      | 64,1             | 436,1            | 41,3            | 359,3                                     | 74,5             | 6 304,9                          | 1 110,5          | 1 650,5           | 111,0           | 341,0               | 90,3             |
| II                             | 212,1                      | 57,9             | 514,2            | 43,0            | 386,2                                     | 79,6             | 6 463,3                          | 1 071,4          | 1 991,1           | 123,9           | 311,8               | 86,9             |
| III                            | 212,0                      | 57,7             | 514,5            | 49,0            | 332,1                                     | 56,3             | 6 141,6                          | 1 014,4          | 2 058,8           | 138,2           | 359,8               | 95,3             |
| IV                             | 263,2                      | 63,9             | 632,0            | 74,6            | 377,9                                     | 62,3             | 7 077,5                          | 1 233,7          | 1 989,0           | 149,8           | 418,3               | 100,5            |
| 1965 I                         | 224,5                      | 53,6             | 467,2            | 46,0            |   |                  | 5 748,2                          | 1 041,4          | 1 712,0           | 117,7           | 299,0               | 69,5             |
| II                             | 256,5                      | 65,5             |                  |                 |   |                  | 7 290,5                          | 1 278,5          |                   |                 |                     |                  |
| III                            |                            |                  |                  |                 |   |                  |                                  |                  |                   |                 |                     |                  |
| 1964 J                         | 73,3                       | 20,0             | 134,5            | 10,2            | 108,8                                     | 17,2             | 2 088,1                          | 347,3            | 729,5             | 45,1            | 117,6               | 27,3             |
| A                              | 73,2                       | 19,1             | 141,6            | 18,0            | 111,3                                     | 18,1             | 1 941,6                          | 311,8            | 640,8             | 38,6            | 118,0               | 28,1             |
| S                              | 65,5                       | 18,6             | 238,4            | 20,8            | 112,0                                     | 21,0             | 2 111,9                          | 355,3            | 688,5             | 54,5            | 124,2               | 39,9             |
| O                              | 78,4                       | 20,5             | 152,8            | 16,6            | 122,3                                     | 19,2             | 2 257,5                          | 397,8            | 638,1             | 42,9            | 139,5               | 28,4             |
| N                              | 81,0                       | 20,0             | 157,7            | 25,9            | 122,8                                     | 19,6             | 2 242,4                          | 383,3            | 671,5             | 51,5            | 157,8               | 36,0             |
| D                              | 103,8                      | 23,4             | 303,5            | 32,1            | 132,8                                     | 23,5             | 2 577,6                          | 452,6            | 679,1             | 55,4            | 121,0               | 36,1             |
| 1965 J                         | 77,2                       | 16,2             | 117,5            | 11,3            |   |                  | 1 230,7                          | 199,4            | 546,0             | 41,2            | 96,9*               | 22,7*            |
| F                              | 63,6                       | 16,3             | 126,4            | 13,2            |   |                  | 1 575,5                          | 281,3            | 518,5             | 34,3            | 96,9*               | 22,7*            |
| M                              | 83,7                       | 21,1             | 223,3            | 21,5            |   |                  | 2 942,0                          | 560,7            |                   |                 | 105,3               | 24,1             |
| A                              | 80,1                       | 20,9             | 133,3            | 13,2            |   |                  | 2 585,2                          | 479,2            |                   |                 |                     |                  |
| M                              | 87,8                       | 22,1             | 182,2            | 18,0            |   |                  | 2 397,7                          | 431,1            |                   |                 |                     |                  |
| J                              | 88,6                       | 22,5             |                  |                 |   |                  | 2 307,6                          | 368,2            |                   |                 |                     |                  |
| J                              |                            |                  |                  |                 |   |                  |                                  |                  |                   |                 |                     |                  |
| A                              | 100,5                      | 23,5             |                  |                 |   |                  | 2 212,2                          | 408,2            |                   |                 |                     |                  |
| S                              |                            |                  |                  |                 |   |                  |                                  |                  |                   |                 |                     |                  |

\* Durchschnitt mehrerer aufeinanderfolgender Monate.  
1) Anteil der EWG und des wichtigsten Nicht-EWG Landes in v.H. des Gesamthandels im letztverfügbaren Jahr.

\* Moyenne de plusieurs mois successifs.  
1) Pourcentages du commerce avec la CEE et avec le principal autre pays partenaire, par rapport au commerce total dans la dernière année disponible.



TAB. 18

ÉVOLUTION DU COMMERCE  
des principaux pays tiers

Mio \$

| Période<br>Zeitraum            | Argentine<br>Argentinien |                  | Israël<br>Israel  |                  | Union Indienne<br>Indien |                  | Japon<br>Japan    |                 | Australie<br>Australien |                  |
|--------------------------------|--------------------------|------------------|-------------------|------------------|--------------------------|------------------|-------------------|-----------------|-------------------------|------------------|
|                                | Monde                    | CEE              | Welt              | EWG              | Monde                    | CEE              | Welt              | EWG             | Monde                   | CEE              |
| <b>import</b>                  |                          |                  |                   |                  |                          |                  |                   |                 |                         |                  |
|                                |                          |                  |                   |                  | G                        |                  | G                 |                 | G (fob)                 |                  |
| 1958                           | 1 232,6                  | 314,5            | 433,2             | 111,5            | 1 814,8                  | 343,7            | 3 033,4           | 148,8           | 1 797,2                 | 182,0            |
| 1960                           | 1 190,0                  | 331,2            | 502,7             | 146,0            | 2 123,6                  | 387,2            | 4 492,4           | 209,0           | 2 370,2                 | 261,4            |
| 1961                           | 1 460,4                  | 445,1            | 586,3             | 181,0            | 2 006,1                  | 386,7            | 5 810,4           | 311,9           | 2 098,3                 | 236,8            |
| 1962                           | 1 357,0                  | 413,1            | 628,1             | 147,9            | 2 230,6                  | 325,0            | 5 636,5           | 343,0           | 2 236,6                 | 241,8            |
| 1963                           | 980,9                    | 295,9            | 671,5             | 154,9            | 2 056,6                  | 279,5            | 6 738,5           | 396,2           | 2 480,9                 | 279,7            |
| 1964                           | 1 077,4                  | 303,4            | 826,0             | 240,4            | 2 270,6                  | 314,9            | 7 937,5           | 444,1           | 2 981,4                 | 331,1            |
| Part des<br>import. totales 1) | CEE<br>Etats-Unis        | 28,2 %<br>23,7 % | CEE<br>Etats-Unis | 19,1 %<br>24,6 % | CEE<br>Etats-Unis        | 13,9 %<br>31,0 % | CEE<br>Etats-Unis | 5,6 %<br>29,4 % | CEE<br>Roy.-Uni         | 11,1 %<br>26,6 % |
| 1963 IV                        | 246,1                    | 75,8             | 179,8             | 39,4             | 475,5                    | 59,4             | 1 864,2           | 102,9           | 627,4                   | 71,9             |
| 1964 I                         | 236,6                    | 78,5             | 213,7             | 69,8             | 556,5                    | 68,3             | 1 992,7           | 108,0           | 662,7                   | 67,4             |
| II                             | 240,7                    | 71,7             | 206,1             | 55,6             | 567,4                    | 79,7             | 2 062,2           | 121,7           | 729,8                   | 79,5             |
| III                            | 289,2                    | 77,2             | 197,5             | 55,0             | 566,6                    | 84,1             | 1 858,9           | 102,1           | 779,9                   | 93,6             |
| IV                             | 311,5                    | 76,0             | 199,2             | 55,2             | 577,6                    | 82,8             | 2 032,1           | 113,0           | 808,9                   | 90,7             |
| 1965 I                         | 284,4                    |                  | 204,6             | 51,7             | 616,4                    | 94,7             | 1 975,6           | 104,7           | 818,1                   | 96,9             |
| II                             |                          |                  | 210,3             | 46,9             |                          |                  | 2 186,1           | 96,7            | 796,7                   | 103,4            |
| III                            |                          |                  |                   |                  |                          |                  |                   |                 |                         |                  |
| 1964 J                         | 91,3                     | 25,6             | 77,7              | 23,9             | 191,2                    | 29,0             | 649,7             | 34,2            | 260,7                   | 26,2             |
| A                              | 95,6                     | 27,2             | 61,6              | 15,6             | 188,9                    | 29,8             | 593,7             | 34,3            | 267,3                   | 33,5             |
| S                              | 102,3                    | 24,4             | 56,4              | 15,5             | 186,5                    | 25,3             | 615,5             | 33,6            | 251,9                   | 33,9             |
| O                              | 92,7                     | 22,0             | 64,4              | 16,5             | 172,1                    | 25,5             | 679,6             | 36,2            | 276,3                   | 31,4             |
| N                              | 110,0                    | 28,7             | 61,8              | 14,3             | 185,7                    | 28,0             | 640,5             | 34,8            | 262,1                   | 25,3             |
| D                              | 108,8                    | 25,3             | 73,0              | 24,4             | 219,8                    | 29,3             | 712,0             | 42,0            | 270,5                   | 34,0             |
| 1965 J                         | 93,1                     |                  | 66,2              | 15,4             | 182,2                    | 29,3             | 627,7             | 30,6            | 303,2                   | 31,9             |
| F                              | 90,4                     |                  | 64,4              | 15,2             | 212,2                    | 29,0             | 659,9             | 34,2            | 232,3                   | 30,0             |
| M                              | 100,4                    |                  | 74,0              | 17,1             | 222,2                    | 36,4             | 688,0             | 39,9            | 282,6                   | 35,0             |
| A                              |                          |                  | 69,5              | 17,0             | 201,4                    | 30,8             | 698,1             | 31,1            | 265,2                   | 35,4             |
| M                              |                          |                  | 72,3              | 14,8             |                          |                  | 738,5             | 31,0            | 229,5                   | 30,5             |
| J                              |                          |                  | 69,9              | 15,3             |                          |                  | 749,5             | 34,6            | 302,0                   | 37,5             |
| J                              |                          |                  |                   |                  |                          |                  |                   |                 |                         |                  |
| A                              |                          |                  | 70,2              | 16,0             |                          |                  | 665,5             | 35,1            |                         |                  |
| S                              |                          |                  |                   |                  |                          |                  |                   |                 |                         |                  |
| <b>export</b>                  |                          |                  |                   |                  |                          |                  |                   |                 |                         |                  |
|                                |                          |                  |                   |                  | G                        |                  | G                 |                 | G                       |                  |
| 1958                           | 993,9                    | 330,5            | 136,4             | 31,2             | 1 215,8                  | 81,8             | 2 876,8           | 124,0           | 1 664,1                 | 302,7            |
| 1960                           | 1 079,5                  | 418,6            | 216,6             | 64,5             | 1 332,5                  | 102,5            | 4 055,1           | 173,7           | 2 054,8                 | 346,3            |
| 1961                           | 964,1                    | 399,9            | 245,3             | 69,4             | 1 411,0                  | 116,3            | 4 235,6           | 212,9           | 2 362,4                 | 374,1            |
| 1962                           | 1 216,9                  | 548,5            | 279,2             | 72,8             | 1 414,9                  | 97,7             | 4 916,2           | 272,5           | 2 539,5                 | 383,0            |
| 1963                           | 1 364,6                  | 569,7            | 349,5             | 106,4            | 1 614,9                  | 118,9            | 5 448,3           | 331,7           | 2 806,8                 | 411,8            |
| 1964                           | 1 410,3                  | 614,3            | 369,7             | 104,1            | 1 731,6                  | 124,0            | 6 673,2           | 365,2           | 3 060,1                 | 437,6            |
| Part des<br>export. totales 1) | CEE<br>Roy.-Uni          | 43,6 %<br>10,9 % | CEE<br>Etats-Unis | 28,2 %<br>14,8 % | CEE<br>Roy.-Uni          | 7,2 %<br>20,7 %  | CEE<br>Etats-Unis | 5,5 %<br>28,0 % | CEE<br>Roy.-Uni         | 14,3 %<br>19,8 % |
| 1963 IV                        | 372,4                    | 160,9            | 81,7              | 20,7             | 445,8                    | 31,7             | 1 595,9           | 86,0            | 818,5                   | 136,9            |
| 1964 I                         | 395,0                    | 161,5            | 111,5             | 30,5             | 399,2                    | 30,6             | 1 313,6           | 88,4            | 796,5                   | 123,8            |
| II                             | 357,3                    | 154,0            | 93,0              | 28,7             | 430,3                    | 33,1             | 1 573,8           | 92,9            | 799,3                   | 121,3            |
| III                            | 331,6                    | 151,8            | 72,2              | 18,7             | 440,4                    | 31,2             | 1 729,5           | 90,4            | 691,9                   | 74,8             |
| IV                             | 336,5                    | 147,0            | 92,9              | 26,4             | 461,7                    | 29,2             | 2 062,4           | 93,4            | 782,1                   | 117,6            |
| 1965 I                         | 348,5                    |                  | 135,3             | 42,9             | 428,0                    | 27,8             | 1 823,6           | 107,1           | 762,2                   | 107,0            |
| II                             |                          |                  | 108,6             | 32,2             |                          |                  | 2 099,7           | 114,6           | 767,8                   | 107,9            |
| III                            |                          |                  |                   |                  |                          |                  |                   |                 |                         |                  |
| 1964 J                         | 113,8                    | 50,4             | 25,7              | 5,5              | 142,1                    | 8,7              | 597,6             | 31,2            | 263,9                   | 34,0             |
| A                              | 114,5                    | 51,5             | 23,5              | 7,0              | 140,3                    | 11,4             | 561,9             | 30,4            | 204,6                   | 17,2             |
| S                              | 103,1                    | 49,9             | 23,0              | 6,2              | 158,0                    | 11,1             | 570,0             | 28,8            | 223,4                   | 23,6             |
| O                              | 97,0                     | 44,1             | 29,4              | 9,3              | 144,0                    | 8,7              | 668,1             | 27,3            | 266,8                   | 40,0             |
| N                              | 106,1                    | 47,5             | 27,3              | 7,2              | 161,0                    | 10,6             | 608,9             | 26,1            | 259,7                   | 39,8             |
| D                              | 133,4                    | 55,4             | 36,2              | 9,9              | 156,7                    | 9,9              | 785,4             | 40,0            | 255,6                   | 37,8             |
| 1965 J                         | 114,8                    |                  | 44,0              | 12,0             | 133,6                    | 9,1              | 444,1             | 20,8            | 267,1                   | 38,5             |
| F                              | 113,8                    |                  | 43,4              | 16,2             | 133,4                    | 9,0              | 644,9             | 35,4            | 233,9                   | 31,3             |
| M                              | 119,9                    |                  | 47,9              | 14,7             | 161,0                    | 9,8              | 734,6             | 50,9            | 261,2                   | 37,2             |
| A                              |                          |                  | 43,3              | 13,9             | 117,4                    | 8,0              | 686,1             | 36,7            | 249,6                   | 33,7             |
| M                              |                          |                  | 35,4              | 10,6             |                          |                  | 694,3             | 38,2            | 255,7                   | 30,2             |
| J                              |                          |                  | 29,2              | 7,7              |                          |                  | 719,3             | 39,7            | 262,5                   | 44,0             |
| J                              |                          |                  |                   |                  |                          |                  |                   |                 |                         |                  |
| A                              |                          |                  | 28,4              | 7,3              |                          |                  | 756,4             | 47,6            |                         |                  |
| S                              |                          |                  |                   |                  |                          |                  |                   |                 |                         |                  |

1) Anteil der EWG und des wichtigsten Nicht-EWG-Landes in vH des Gesamthandels im letztverfügbaren Jahr.

1) Pourcentages du commerce avec la CEE et avec le principal autre pays partenaire, par rapport au commerce total dans la dernière année disponible.

HANDEL DER DRITTEN LÄNDER  
mit EWG- und wichtigen andern Ländern

TAB. 19

import

Indices: Vergleichszeitraum des Vorjahres = 100

| EINFUHLRLÄNDER - PAYS IMPORTATEUR |            |         | EINFUHLRLÄNDER - PAYS IMPORTATEUR |            |         | EINFUHLRLÄNDER - PAYS IMPORTATEUR |            |           | EINFUHLRLÄNDER - PAYS IMPORTATEUR |            |         |
|-----------------------------------|------------|---------|-----------------------------------|------------|---------|-----------------------------------|------------|-----------|-----------------------------------|------------|---------|
| Ursprung                          |            |         | Ursprung                          |            |         | Ursprung                          |            |           | Ursprung                          |            |         |
| Origine                           | 1 000 \$   | Indices | Origine                           | 1 000 \$   | Indices | Origine                           | 1 000 \$   | Indices   | Origine                           | 1 000 \$   | Indices |
| GRECE                             |            |         | ROY-UNI G                         |            |         | DANEMARK G                        |            |           | NORVEGE G                         |            |         |
|                                   | JAN/JUL 65 |         |                                   | JAN/AOU 65 |         |                                   | JAN/AOU 65 |           |                                   | JAN/JUL 65 |         |
| M O N D E                         | 626.497    | 130     | M O N D E                         | 0443.970   | 104     | M O N D E                         | 1875.525   | 111       | M O N D E                         | 1256.775   | 115     |
| C E E                             | 262.650    | 127     | C E E                             | 1819.458   | 106     | C E E                             | 675.793    | 112       | C E E                             | 370.098    | 116     |
| CLASSE 1                          | 246.648    | 126     | CLASSE 1                          | 5374.608   | 105     | CLASSE 1                          | 907.411    | 113       | CLASSE 1                          | 732.148    | 115     |
| A E L E                           | 110.129    | 110     | A E L E                           | 1231.139   | 107     | A E L E                           | 624.853    | 112       | A E L E                           | 520.669    | 117     |
| CLASSE 2                          | 61.475     | 155     | COMMONW.0                         | 3293.823   | 96      | CLASSE 2                          | 212.506    | 101       | CLASSE 2                          | 116.222    | 108     |
| CLASSE 3                          | 55.705     | 147     | CLASSE 2                          | 3006.922   | 100     | CLASSE 3                          | 79.814     | 109       | CLASSE 3                          | 38.308     | 111     |
|                                   |            |         | CLASSE 3                          | 442.851    | 115     |                                   |            |           |                                   |            |         |
| FRANCF                            | 53.023     | 146     | FRANCF                            | 339.696    | 95      | FRANCF                            | 75.163     | 99        | FRANCF                            | 52.062     | 125     |
| BELG-LUX                          | 23.243     | 128     | BELG-LUX                          | 227.316    | 128     | BELG-LUX                          | 58.323     | 115       | BELG-LUX                          | 30.460     | 108     |
| PAYS BAS                          | 17.735     | 110     | PAYS BAS                          | 495.754    | 114     | PAYS BAS                          | 84.919     | 107       | PAYS BAS                          | 56.617     | 94      |
| ALLEM-FED                         | 109.774    | 110     | ALLEM-FFD                         | 287.326    | 97      | ALLEM-FFD                         | 401.922    | 115       | ALLEM-FED                         | 206.525    | 123     |
| ITALIE                            | 58.875     | 157     | ITALIE                            | 269.366    | 110     | ITALIE                            | 55.466     | 116       | ITALIE                            | 24.434     | 112     |
| ROY-UNI                           | 55.724     | 99      | IRLANDE                           | 19.270     | 148     | ROY-UNI                           | 252.738    | 107       | ROY-UNI                           | 155.460    | 98      |
| ISLANDE                           | 340        | 50      | ISLANDE                           | 302.809    | 95      | ISLANDE                           | 6.632      | 200       | ISLANDE                           | 1.554      | 40      |
| NORVEGE                           | 5.045      | 129     | NORVEGE                           | 193.998    | 104     | NORVEGE                           | 769        | 178       | IRLANDE                           | 687        | 80      |
| SUEDE                             | 18.100     | 120     | SUEDE                             | 401.304    | 104     | SUEDE                             | 69.371     | 122       | SUEDE                             | 268.221    | 135     |
| FINLANDE                          | 8.734      | 174     | FINLANDE                          | 212.761    | 103     | FINLANDE                          | 240.932    | 111       | FINLANDE                          | 8.275      | 138     |
| DANEMARK                          | 6.027      | 110     | DANEMARK                          | 358.137    | 104     | DANEMARK                          | 44.701     | 111       | DANEMARK                          | 66.032     | 111     |
| SUISSE                            | 11.977     | 122     | SUISSE                            | 158.545    | 115     | SUISSE                            | 37.291     | 112       | SUISSE                            | 19.589     | 111     |
| AUTRICHE                          | 11.461     | 134     | AUTRICHE                          | 43.646     | 92      | AUTRICHE                          | 16.462     | 118       | AUTRICHE                          | 8.023      | 111     |
| PORTUGAL                          | 1.795      | 139     | PORTUGAL                          | 75.609     | 161     | PORTUGAL                          | 8.059      | 110       | PORTUGAL                          | 3.344      | 123     |
| ESPAGNE                           | 1.622      | 106     | ESPAGNE                           | 92.436     | 91      | ESPAGNE                           | 10.361     | 104       | ESPAGNE                           | 10.635     | 77      |
| YUGOSLAV                          | 10.282     | 136     | YUGOSLAV                          | 27.224     | 79      | YUGOSLAV                          | 3.193      | 164       | YUGOSLAV                          | 507        | 94      |
| TURQUIE                           | 4.875      | 357     | GRECE                             | 21.487     | 131     | GRECE                             | 947        | 92        | TURQUIE                           | 556        | 81      |
| U.R.-S.S.                         | 18.988     | 135     | TURQUIE                           | 33.345     | 100     | TURQUIE                           | 8.718      | 103       | TURQUIE                           | 2.527      | 326     |
| ALL.-M-EST                        | 5.769      | 184     | U.R.-S.S.                         | 198.024    | 131     | U.R.-S.S.                         | 21.418     | 124       | U.R.-S.S.                         | 14.986     | 113     |
| POLOGNE                           | 5.426      | 157     | ALL.-M-EST                        | 22.579     | 120     | POLOGNE                           | 15.790     | 125       | ALL.-M-EST                        | 4.623      | 105     |
| TSCHECOSL                         | 6.145      | 109     | POLOGNE                           | 91.580     | 94      | TSCHECOSL                         | 8.894      | 97        | POLOGNE                           | 5.912      | 98      |
| HONGRIE                           | 5.245      | 112     | TSCHECOSL                         | 33.029     | 103     | HONGRIE                           | 4.509      | 103       | TSCHECOSL                         | 6.929      | 113     |
| ROUMANIE                          | 4.538      | 150     | HONGRIE                           | 11.805     | 86      | ROUMANIE                          | 479        | 126       | HONGRIE                           | 2.522      | 117     |
| BULGARIE                          | 9.261      | 248     | ROUMANIE                          | 23.380     | 128     | BULGARIE                          | 302        | 133       | ROUMANIE                          | 399        | 84      |
| ALBANIE                           | 209        | NS      | BULGARIE                          | 9.551      | 130     | MAROC                             | 3.201      | 112       | BULGARIE                          | 150        | 77      |
| PR.-ESP.-AF                       | 6          | 120     | PR.-ESP.-AF                       | 38.209     | 96      | ALGERIE                           | 848        | 53        | MAROC                             | 2.003      | 130     |
| MAROC                             | 1.226      | 200     | MAROC                             | 21.084     | 106     | TUNISIE                           | 421        | 243       | ALGERIE                           | 291        | 52      |
| ALGERIE                           | 818        | 351     | ALGERIE                           | 35.585     | 244     | LIBYE                             | 8.441      | NS        | TUNISIE                           | 150        | 300     |
| TUNISIE                           | 2.152      | 142     | LIBYE                             | 145.958    | 126     | EGYPTE                            | 2.126      | 119       | LIBYE                             | 2.873      | 41      |
| EGYPTE                            | 4.054      | 217     | EGYPTE                            | 16.492     | 84      | SOUDAN                            | 567        | 70        | EGYPTE                            | 932        | 134     |
| SOUDAN                            | 849        | 344     | SOUDAN                            | 17.573     | 97      | TCHAD                             | 243        | 83        | SOUDAN                            | 508        | 135     |
| MALI                              | 5          | NS      | MAURITAN                          | 12.863     | 108     | SENEGAL                           | 1.633      | 75        | SENEGAL                           | 1.612      | NS      |
| SENEGAL                           | 37         | 132     | SIFRRALED                         | 54.975     | 563     | C.-IVOIRE                         | 2.539      | 87        | GUIN-PORT                         | 291        | 100     |
| GAMBIE                            | 416        | NS      | LIBERIA                           | 16.304     | 127     | GHANA                             | 2.098      | 89        | GUIN-PORT                         | 4.196      | 96      |
| LIBERIA                           | 981        | NS      | C.-IVOIRE                         | 9.299      | 90      | NIGERIA                           | 5.296      | 98        | LIBERIA                           | 72         | 52      |
| C.-IVOIRE                         | 232        | 200     | GHANA                             | 37.643     | 101     | CAMEROUN                          | 903        | 125       | C.-IVOIRE                         | 254        | NS      |
| GHANA                             | 812        | 86      | NIGERIA                           | 208.572    | 127     | CAMBON                            | 381        | 67        | GHANA                             | 5.231      | 141     |
| NIGERIA                           | 419        | 161     | CONGOBR                           | 7.549      | 460     | CONGOBR                           | 310        | 197       | NIGERIA                           | 2.145      | 84      |
| CAMEROUN                          | 5          | 83      | CONGOLED                          | 23.234     | 456     | ANGOLA                            | 317        | 97        | CONGOLED                          | 198        | 77      |
| GABON                             | 327        | 270     | KENYA                             | 31.324     | NS      | KENYA                             | 1.040      | NS        | ANGOL MOZ                         | 678        | 75      |
| CONGOLED                          | 1.162      | 121     | UGANDA                            | 16.605     | NS      | TANGANYKA                         | 1.770      | 48        | ETHIOPIE                          | 755        | 94      |
| ANGOLA                            | 569        | 146     | TANGANYKA                         | 31.353     | 108     | MOZAMBIOU                         | 1.326      | 118       | KENYA                             | 668        | NS      |
| ETHIOPIE                          | 1.337      | 102     | HAURICE                           | 16.679     | NS      | RHODESIE                          | 759        | NS        | UGANDA                            | 71         | NS      |
| SOMALIA                           | 192        | 231     | ZAMBIE                            | 127.389    | NS      | REP AF SU                         | 2.877      | 126       | TANGANYKA                         | 221        | 29      |
| TANGANYKA                         | 175        | 57      | RHODESIE                          | 48.210     | NS      | ETATSUNIS                         | 145.863    | 110       | RHODESIE                          | 354        | NS      |
| MOZAMBIOU                         | 9          | NS      | MALAWI                            | 10.830     | NS      | CANADA                            | 5.572      | 105       | MALAWI                            | 205        | NS      |
| MADARASC                          | 130        | 61      | REP AF SU                         | 380.416    | 127     | MEXIQUE                           | 3.593      | 150       | REP AF SU                         | 3.863      | 103     |
| REP AF SU                         | 1.528      | 134     | ETATSUNIS                         | 1222.511   | 110     | GUATEMALA                         | 1.568      | 128       | AF OC BR                          | 400        | NS      |
| ETATSUNIS                         | 68.856     | 117     | CANADA                            | 841.775    | 102     | HONDUR-RE                         | 226        | 54        | ETATSUNIS                         | 87.390     | 100     |
| CANADA                            | 3.980      | 101     | MEXIQUE                           | 15.57      | 88      | SALVADOR                          | 1.228      | 108       | CANADA                            | 46.765     | 128     |
| MEXIQUE                           | 49         | 17      | HONDUR-RR                         | 14.034     | 110     | COSTA RIC                         | 264        | 135       | MEXIQUE                           | 393        | 135     |
| NICARAGUA                         | 75         | 19      | CUBA                              | 10.069     | 46      | HAITI                             | 572        | 134       | GUATEMALA                         | 855        | 37      |
| PANAMA RE                         | 7          | 700     | JAMAIQUE                          | 66.475     | NS      | DOMINIC. P                        | 333        | 110       | HONDUR-RE                         | 126        | 137     |
| CUBA                              | 256        | NS      | F.IND.OCC                         | 49.550     | NS      | TRINIDAD                          | 2.063      | NS        | SALVADOR                          | 130        | 41      |
| ANT-NEER                          | 311        | 131     | TRINIDAD                          | 57.358     | NS      | ANT-NEER                          | 6.278      | 56        | PANAMA RE                         | 611        | NS      |
| COLOMBIE                          | 8          | NS      | ANT-NEEP                          | 31.060     | 84      | COLOMBIE                          | 2.204      | 94        | HAITI                             | 289        | 69      |
| VENEZUELA                         | 9          | 129     | COLOMBIE                          | 16.878     | 199     | VENEZUELA                         | 7.782      | 100       | DOMINIC. R                        | 411        | 42      |
| GUYANF BR                         | 10         | 77      | VENEZUELA                         | 140.084    | 106     | EQUATEUR                          | 1.208      | 195       | JAMAIQUE                          | 7.041      | NS      |
| SURINAM                           | 35         | 32      | GUYANF BR                         | 15.311     | 90      | PEROU                             | 4.057      | 104       | TRINIDAD                          | 856        | NS      |
| EQUATEUR                          | 26         | 25      | PEROU                             | 33.536     | 70      | BRESIL                            | 28.586     | 100       | ANT-NEER                          | 1.761      | 143     |
| PEROU                             | 184        | 78      | BRESIL                            | 54.233     | 93      | CHILI                             | 1.380      | 102       | COLOMBIE                          | 1.959      | 66      |
| BRESIL                            | 4.245      | 131     | CHILI                             | 57.646     | 69      | PARAGUAY                          | 525        | 145       | VENEZUELA                         | 17.235     | 531     |
| CHILI                             | 259        | 216     | BOLIVIE                           | 27.972     | 115     | URUGUAY                           | 694        | 63        | GUYANF BR                         | 2.421      | 73      |
| PARAGUAY                          | 79         | 19      | URUGUAY                           | 27.006     | 82      | ARGENTINE                         | 10.747     | 68        | SURINAM                           | 174        | 104     |
| URUGUAY                           | 3.004      | 183     | ARGENTINE                         | 143.601    | 96      | CHYPRE                            | 10.724     | 197       | EQUATEUR                          | 632        | 64      |
| ARGENTINE                         | 5.914      | 75      | CHYPRE                            | 23.078     | 99      | LIBAN                             | 2.266      | 51        | PEROU                             | 946        | 102     |
| CHYPRE                            | 32         | 23      | IRAK                              | 121.136    | 86      | SYRIE                             | 4.317      | 61        | BRESIL                            | 14.658     | 95      |
| LIBAN                             | 786        | 214     | IRAK                              | 72.780     | 100     | IRAK                              | 773        | 37        | CHILI                             | 14.846     | 123     |
| SYRIE                             | 741        | NS      | AFGHANIST                         | 7.451      | 113     | IPAN                              | 11.259     | 144       | ARGENTINE                         | 12.089     | 252     |
| IRAK                              | 141        | 204     | ISRAEL                            | 55.726     | 133     | ISRAEL                            | 5.038      | 103       | CHYPRE                            | 229        | 68      |
| IRAN                              | 8.854      | 491     | APAB-SEOU                         | 49.697     | 272     | ARAB-SEOU                         | 8.694      | 396       | IRAK                              | 146        | 134     |
| ISRAEL                            | 2.514      | 141     | KONEIT                            | 199.774    | 79      | KONEIT                            | 12.581     | 61        | IRAN                              | 738        | 20      |
| ARAB-SEOU                         | 10.553     | 327     | BAHREIN                           | 10.380     | 33      | BAHREIN                           | 10.709     | 151       | IRAN                              | 692        | 189     |
| KONEIT                            | 369        | 24      | MASC OMAN                         | 41.294     | 134     | ADEN                              | 846        | 486       | ISRAEL                            | 3.158      | 112     |
| ADEN                              | 132        | 111     | ADEN                              | 25.396     | 127     | PAKISTAN                          | 1.419      | 130       | ARAB-SEOU                         | 8.645      | 61      |
| PAKISTAN                          | 618        | 132     | PAKISTAN                          | 50.204     | 100     | INDE                              | 5.822      | 106       | BAHREIN                           | 2.368      | 125     |
| INDE                              | 2.081      | 143     | INDE                              | 222.026    | 93      | LEYLAN                            | 984        | 93        | PAKISTAN                          | 118        | 46      |
| CEYLAN                            | 155        | 134     | CEYLAN                            | 80.611     | 101     | EIRMANIE                          | 4.651      | 90        | INDE                              | 2.296      | 99      |
| THAILANDE                         | 197        | 318     | BIRMANIE                          | 10.721     | 77      | THAILANDE                         | 1.485      | 110       | CEYLAN                            | 127        | 102     |
| INDONESIE                         | 48         | 31      | THAILANDE                         | 13.378     | 139     | INDONESIE                         | 14.679     | 128       | BIRMANIE                          | 728        | 77      |
| MALAYSIA                          | 982        | 68      | INDONESIE                         | 6.821      | 44      | MALAYSIA                          | 3.107      | 111       | THAILANDE                         | 832        | 175     |
| PHILIPPIN                         | 17         | 49      | MALAYSIA                          | 91.626     | 96      | PHILIPPIN                         | 6.493      | 114       | INDONESIE                         | 1.264      | 116     |
| CHIN CONT                         | 83         | 157     | PHILIPPIN                         | 7.176      | 70      | ASIE PORT                         | 340        | 92        | MALAYSIA                          | 1.275      | 94      |
| COREE SUD                         | 86         | 78      | CHIN CONT                         | 51.803     | 115     | JAPON                             | 6.999      | 94        | PHILIPPIN                         | 2.218      | 95      |
| JAPON                             | 21.282     | 212     | JAPON                             | 130.936    | 94      | HONG KONG                         | 26.024     | 128       | ASIE PORT                         | 191        | 150     |
| HONG KONG                         | 351        | 198     | HONG KONG                         | 132.378    | 87      | AUSTRALIE                         | 358        | 147       | CHIN CONT                         | 2.787      | 157     |
| AUSTRALIE                         | 11.888     | 407     | AUSTRALIE                         | 426.045    | 90      | HONG KONG                         | 5.077      | 114       | JAPON                             | 41.615     | 174     |
| N ZELANDE                         | 2.766      | 113     | N ZELANDE                         | 426.129    | 102     | AUSTRALIE                         | 4.309      | 94        | HONG KONG                         | 3.506      | 103     |
|                                   |            |         | OCEAN BR                          | 15.955     | 92      | N ZELANDE                         | 2.352      | 104       | AUSTRALIE                         | 4.416      | 65      |
|                                   |            |         |                                   |            |         |                                   |            | N ZELANDE | 1.236                             | 90         |         |

export

Indices : même période de l'année précédente = 100

| AUSFUHLRLÄNDER - PAYS EXPORTATEUR |             |                  | AUSFUHLRLÄNDER - PAYS EXPORTATEUR |              |                  | AUSFUHLRLÄNDER - PAYS EXPORTATEUR |              |                  | AUSFUHLRLÄNDER - PAYS EXPORTATEUR |             |                  |
|-----------------------------------|-------------|------------------|-----------------------------------|--------------|------------------|-----------------------------------|--------------|------------------|-----------------------------------|-------------|------------------|
| Bestimmung                        |             |                  | Bestimmung                        |              |                  | Bestimmung                        |              |                  | Bestimmung                        |             |                  |
|                                   | Destination | 1 000 \$ Indices |                                   | Destination  | 1 000 \$ Indices |                                   | Destination  | 1 000 \$ Indices |                                   | Destination | 1 000 \$ Indices |
| GRECE                             | JAN/JUL 65  |                  | ROY. UNI G                        | JAN/AVR 65   |                  | DANEMARK D                        | JAN/AVR 65   |                  | NORVEGE D                         | JAN/JUL 65  |                  |
| M O N D E                         | 176.756 116 |                  | M O N D E                         | 8998.996 109 |                  | M O N D E                         | 1453.229 112 |                  | M O N D E                         | 817.939 112 |                  |
| C E E                             | 46.380 117  |                  | C E E                             | 1808.701 104 |                  | C E E                             | 390.663 108  |                  | C E E                             | 200.055 103 |                  |
| CLASSE 1                          | 62.706 108  |                  | CLASSE 1                          | 4582.206 111 |                  | CLASSE 1                          | 862.955 112  |                  | CLASSE 1                          | 287.702 110 |                  |
| A E L F                           | 23.585 110  |                  | A E L F                           | 1138.894 104 |                  | A E L F                           | 654.531 110  |                  | A E L F                           | 347.742 112 |                  |
| CLASSE 2                          | 14.170 104  |                  | COMMONW.0                         | 2523.606 107 |                  | CLASSE 2                          | 136.211 115  |                  | CLASSE 2                          | 92.958 152  |                  |
| CLASSE 3                          | 51.488 128  |                  | CLASSE 2                          | 2359.409 109 |                  | CLASSE 3                          | 63.402 153   |                  | CLASSE 3                          | 37.215 104  |                  |
| FRANCE                            | 6.526 129   |                  | FRANCE                            | 363.580 95   |                  | FRANCE                            | 39.574 99    |                  | FRANCE                            | 25.963 70   |                  |
| BELG-LUX                          | 1.363 73    |                  | BELG-LUX                          | 326.162 141  |                  | BELG-LUX                          | 17.174 112   |                  | BELG-LUX                          | 17.245 143  |                  |
| PAYS BAS                          | 5.300 94    |                  | PAYS BAS                          | 371.264 97   |                  | PAYS BAS                          | 33.961 107   |                  | PAYS BAS                          | 26.224 107  |                  |
| ALLEM-FED                         | 24.403 149  |                  | ALLEM-FED                         | 522.326 135  |                  | ALLEM-FED                         | 243.788 113  |                  | ALLEM-FED                         | 110.651 106 |                  |
| ITALIE                            | 10.788 88   |                  | ITALIE                            | 225.369 79   |                  | ITALIE                            | 56.166 94    |                  | ITALIE                            | 19.972 121  |                  |
| ROY-UNI                           | 15.533 135  |                  | ISLANDE                           | 12.826 107   |                  | ROY-UNI                           | 330.113 103  |                  | ROY-UNI                           | 149.239 98  |                  |
| ISLANDE                           | 3 100       |                  | IRLANDE                           | 348.900 108  |                  | ISLANDE                           | 8.268 137    |                  | ISLANDE                           | 5.102 57    |                  |
| IRLANDE                           | 292 99      |                  | NORVEGE                           | 162.968 95   |                  | IRLANDE                           | 7.349 126    |                  | IRLANDE                           | 1.744 87    |                  |
| NORVEGE                           | 358 146     |                  | SUEDE                             | 414.019 111  |                  | NORVEGE                           | 85.679 119   |                  | SUEDE                             | 120.905 129 |                  |
| SUEDE                             | 1.873 125   |                  | FINLANDE                          | 137.513 112  |                  | SUEDE                             | 184.474 122  |                  | FINLANDE                          | 15.222 129  |                  |
| FINLANDE                          | 1.042 73    |                  | DANEMARK                          | 241.528 107  |                  | FINLANDE                          | 29.677 112   |                  | DANEMARK                          | 60.293 121  |                  |
| DANEMARK                          | 579 112     |                  | SUISSE                            | 178.483 106  |                  | SUISSE                            | 35.340 91    |                  | SUISSE                            | 8.943 124   |                  |
| SUISSE                            | 1.663 53    |                  | AUTRICHE                          | 65.271 108   |                  | AUTRICHE                          | 13.663 128   |                  | AUTRICHE                          | 4.368 89    |                  |
| AUTRICHE                          | 2.449 126   |                  | PORTUGAL                          | 76.625 110   |                  | PORTUGAL                          | 5.262 151    |                  | PORTUGAL                          | 3.994 210   |                  |
| PORTUGAL                          | 1.130 44    |                  | ESPAGNE                           | 157.962 120  |                  | ESPAGNE                           | 16.841 147   |                  | ESPAGNE                           | 10.574 128  |                  |
| ESPAGNE                           | 564 113     |                  | YUGOSLAV                          | 21.879 85    |                  | YUGOSLAV                          | 3.744 106    |                  | YUGOSLAV                          | 152 85      |                  |
| YUGOSLAV                          | 8.943 118   |                  | GRECE                             | 58.268 98    |                  | GRECE                             | 4.485 119    |                  | YUGOSLAV                          | 2.623 144   |                  |
| TURQUIE                           | 150 43      |                  | TURQUIE                           | 31.926 91    |                  | TURQUIE                           | 4.451 197    |                  | GRECE                             | 7.076 182   |                  |
| U.R.S.S.                          | 18.665 133  |                  | U.R.S.S.                          | 81.945 105   |                  | U.R.S.S.                          | 21.472 265   |                  | TURQUIE                           | 689 85      |                  |
| ALL.M-EST                         | 7.938 263   |                  | ALL.M-EST                         | 11.082 91    |                  | ALL.M-EST                         | 15.611 116   |                  | U.R.S.S.                          | 10.239 106  |                  |
| POLOGNE                           | 10.125 149  |                  | POLOGNE                           | 42.196 81    |                  | POLOGNE                           | 11.239 148   |                  | ALL.M-EST                         | 6.099 117   |                  |
| TCHECOSL                          | 4.730 108   |                  | TCHECOSL                          | 26.205 94    |                  | TCHECOSL                          | 4.953 79     |                  | POLOGNE                           | 7.115 114   |                  |
| HONGRIE                           | 3.700 63    |                  | HONGRIE                           | 14.101 83    |                  | HONGRIE                           | 5.553 195    |                  | TCHECOSL                          | 4.303 72    |                  |
| ROUMANIE                          | 1.592 81    |                  | ROUMANIE                          | 20.364 160   |                  | ROUMANIE                          | 1.731 126    |                  | HONGRIE                           | 4.002 170   |                  |
| BULGARIE                          | 4.737 114   |                  | PR.ESP-AF                         | 21.671 141   |                  | BULGARIE                          | 1.796 147    |                  | ROUMANIE                          | 875 195     |                  |
| PR.ESP-AF                         | 34 85       |                  | MAROC                             | 4.506 81     |                  | MAROC                             | 648 103      |                  | BULGARIE                          | 3.231 316   |                  |
| MAROC                             | 98 99       |                  | ALGERIE                           | 16.985 211   |                  | ALGERIE                           | 1.450 500    |                  | PR.ESP-AF                         | 208 234     |                  |
| ALGERIE                           | 8 35        |                  | TUNISIE                           | 8.185 123    |                  | TUNISIE                           | 813 225      |                  | MAROC                             | 578 143     |                  |
| TUNISIE                           | 63 27       |                  | LIBYE                             | 38.432 113   |                  | LIBYE                             | 1.763 152    |                  | ALGERIE                           | 152 143     |                  |
| LIBYE                             | 1.301 128   |                  | EGYPTE                            | 35.924 67    |                  | EGYPTE                            | 3.374 105    |                  | TUNISIE                           | 140 101     |                  |
| EGYPTE                            | 3.396 124   |                  | SOU DAN                           | 33.334 81    |                  | SOU DAN                           | 794 76       |                  | LIBYE                             | 184 163     |                  |
| SOU DAN                           | 131 56      |                  | GHANA                             | 20.347 80    |                  | GHANA                             | 14.473 104   |                  | EGYPTE                            | 1.812 152   |                  |
| SENEGAL                           | 1 20        |                  | LIBERIA                           | 9.273 92     |                  | LIBERIA                           | 1.332 225    |                  | SOU DAN                           | 640 127     |                  |
| GAMBIE                            | 6 85        |                  | GHANA                             | 74.986 130   |                  | CONGOLEO                          | 2.557 118    |                  | SENEGAL                           | 148 85      |                  |
| GUINEE RE                         | 1 85        |                  | NIGERIA                           | 138.384 104  |                  | ANGOLA                            | 707 145      |                  | GUIN-PORT                         | 856 114     |                  |
| SIERRALEO                         | 2 200       |                  | ANGOLA                            | 12.894 145   |                  | ETHIOPIE                          | 697 127      |                  | LIBERIA                           | 15.193 215  |                  |
| LIBERIA                           | 4 21        |                  | KENYA                             | 65.375 85    |                  | KENYA                             | 1.201 198    |                  | GHANA                             | 6.433 85    |                  |
| GHANA                             | 15 34       |                  | UGANDA                            | 13.437 85    |                  | TANGANYKA                         | 1.104 85     |                  | DAHOMEY                           | 124 85      |                  |
| NIGERIA                           | 283 118     |                  | TANGANYKA                         | 20.224 108   |                  | MOZAMBIQU                         | 548 162      |                  | NIGERIA                           | 7.750 123   |                  |
| CAMEROUN                          | 1 50        |                  | MOZAMBIQU                         | 13.610 121   |                  | PHODESIE                          | 479 114      |                  | CAMEROUN                          | 316 85      |                  |
| CONGOLEO                          | 82 357      |                  | ZAMBIE                            | 27.656 85    |                  | REP AF SU                         | 455 85       |                  | CONGOLEO                          | 187 44      |                  |
| RWANDA                            | 1 33        |                  | KHOUESIE                          | 487.725 118  |                  | ETATSUNIS                         | 8.764 81     |                  | ANGOL MOZ                         | 612 101     |                  |
| ETHIOPIE                          | 86 26       |                  | REP AF SU                         | 512.305 132  |                  | CANADA                            | 96.574 114   |                  | ETHIOPIE                          | 277 95      |                  |
| CF SOMAL                          | 14 467      |                  | CANADA                            | 369.471 101  |                  | MEXIQUE                           | 11.285 124   |                  | KENYA                             | 809 85      |                  |
| SOMALIA                           | 3 85        |                  | MEXIQUE                           | 35.957 107   |                  | HONDUR-RR                         | 3.476 246    |                  | UGANDA                            | 119 85      |                  |
| TANGANYKA                         | 19 190      |                  | HONDUR-RR                         | 15.752 74    |                  | GUATEMALA                         | 595 66       |                  | TANGANYKA                         | 647 83      |                  |
| MOZAMBIQU                         | 2 85        |                  | PANAMA RE                         | 17.824 250   |                  | SALVADOR                          | 792 61       |                  | PHODESIE                          | 911 85      |                  |
| MAURAGASC                         | 47 85       |                  | JAMAIQUE                          | 42.062 85    |                  | NICARAGUA                         | 483 254      |                  | REP AF SU                         | 5.112 122   |                  |
| REP AF SU                         | 39 93       |                  | F-IND-OCC                         | 24.638 85    |                  | PANAMA RE                         | 2.747 221    |                  | ETATSUNIS                         | 75.068 102  |                  |
| ETATSUNIS                         | 24.208 99   |                  | TRINIDAD                          | 45.685 85    |                  | CANAL PAN                         | 552 99       |                  | CANADA                            | 4.850 109   |                  |
| CANADA                            | 787 107     |                  | ANT-NEER                          | 10.385 114   |                  | CUBA                              | 459 25       |                  | MEXIQUE                           | 640 83      |                  |
| MEXIQUE                           | 295 85      |                  | COLOMBIE                          | 14.050 74    |                  | ANT-NEER                          | 701 121      |                  | GUATEMALA                         | 130 75      |                  |
| HONDUR-RR                         | 8 114       |                  | VENEZUELA                         | 20.846 112   |                  | F-IND-OCC                         | 440 85       |                  | PANAMA RE                         | 4.298 125   |                  |
| HONDUR-RE                         | 4 85        |                  | PEROU                             | 22.400 99    |                  | TRINIDAD                          | 1.855 85     |                  | HAITI                             | 1.412 85    |                  |
| SALVADOR                          | 1 45        |                  | BRESIL                            | 19.284 79    |                  | ANT-NEER                          | 1.031 85     |                  | DOMINIC-R                         | 101 85      |                  |
| NICARAGUA                         | 1 33        |                  | CHILI                             | 18.505 95    |                  | COLOMBIE                          | 1.335 151    |                  | JAMAIQUE                          | 709 85      |                  |
| PANAMA RE                         | 19 70       |                  | URUGUAY                           | 10.878 119   |                  | VENEZUELA                         | 1.664 62     |                  | F-IND-OCC                         | 2.137 85    |                  |
| DOMINIC-R                         | 5 85        |                  | ARGENTINE                         | 51.876 112   |                  | PEROU                             | 8.950 114    |                  | TRINIDAD                          | 742 85      |                  |
| ANT-NEER                          | 4 30        |                  | CHYPRE                            | 27.070 138   |                  | CHILI                             | 1.912 133    |                  | ANT-NEER                          | 175 122     |                  |
| VENEZUELA                         | 38 74       |                  | LIBAN                             | 27.001 97    |                  | BRESIL                            | 7.149 84     |                  | VENEZUELA                         | 1.557 100   |                  |
| SURINAM                           | 8 36        |                  | SYRIE                             | 11.774 98    |                  | CHILI                             | 4.411 160    |                  | GUAYANE RP                        | 182 138     |                  |
| PEROU                             | 8 100       |                  | IRAK                              | 38.470 97    |                  | POLIVIE                           | 424 283      |                  | SURINAM                           | 129 107     |                  |
| BRESIL                            | 113 14      |                  | IRAN                              | 69.437 134   |                  | ARGENTINE                         | 1.444 143    |                  | EQUATEUR                          | 373 126     |                  |
| ARGENTINE                         | 17 567      |                  | ISRAEL                            | 108.198 188  |                  | LIBAN                             | 1.385 196    |                  | PEROU                             | 1.973 91    |                  |
| CHYPRE                            | 1.890 172   |                  | JORDANIE                          | 15.268 95    |                  | SYRIE                             | 3.230 105    |                  | BRESIL                            | 3.278 56    |                  |
| LIBAN                             | 776 114     |                  | ARAB-SEOU                         | 23.644 91    |                  | IRAK                              | 1.156 81     |                  | CHILI                             | 672 36      |                  |
| SYRIE                             | 305 84      |                  | KOWEIT                            | 35.092 94    |                  | IRAN                              | 1.759 132    |                  | ARGENTINE                         | 1.783 114   |                  |
| IRAK                              | 872 99      |                  | BAHREIN                           | 17.679 127   |                  | ISRAEL                            | 4.209 132    |                  | CHYPRE                            | 429 77      |                  |
| IRAN                              | 261 119     |                  | MASC OMAN                         | 12.122 88    |                  | LIBAN                             | 4.665 111    |                  | LIBAN                             | 1.443 631   |                  |
| ISRAEL                            | 1.543 57    |                  | AREJ                              | 26.508 108   |                  | JORDANIE                          | 599 106      |                  | IRAK                              | 402 72      |                  |
| JORDANIE                          | 130 143     |                  | PAKISTAN                          | 98.157 121   |                  | ARAB-SEOU                         | 1.676 116    |                  | IRAN                              | 1.548 95    |                  |
| ARAB-SEOU                         | 367 99      |                  | INDE                              | 236.185 99   |                  | KOWEIT                            | 2.241 118    |                  | ISRAEL                            | 15.311 85   |                  |
| KOWEIT                            | 876 85      |                  | CYLAN                             | 35.546 85    |                  | BAHREIN                           | 1.127 126    |                  | ARAB-SEOU                         | 303 186     |                  |
| BAHREIN                           | 15 27       |                  | BIRMANIE                          | 17.834 150   |                  | ADEJ                              | 1.797 151    |                  | KOWEIT                            | 2.249 626   |                  |
| QATAR                             | 12 400      |                  | THAILANDE                         | 34.485 97    |                  | PAKISTAN                          | 2.472 109    |                  | BAHREIN                           | 173 147     |                  |
| AREJ                              | 153 289     |                  | INDONESIE                         | 12.508 82    |                  | INDE                              | 5.158 131    |                  | PAKISTAN                          | 2.153 409   |                  |
| PAKISTAN                          | 35 95       |                  | MALAYSIA                          | 174.921 108  |                  | CEYLAN                            | 910 71       |                  | INDE                              | 2.252 129   |                  |
| INDE                              | 14 250      |                  | PHILIPPIN                         | 24.668 113   |                  | BIRMANIE                          | 644 190      |                  | CEYLAN                            | 374 78      |                  |
| THAILANDE                         | 144 960     |                  | CHIN CONT                         | 43.285 124   |                  | THAILANDE                         | 6.493 201    |                  | BIRMANIE                          | 998 149     |                  |
| VIETN SUD                         | 419 134     |                  | JAPON                             | 98.585 86    |                  | VIETN SUD                         | 509 303      |                  | THAILANDE                         | 514 76      |                  |
| INDONESIE                         | 2 45        |                  | HONG KONG                         | 122.550 140  |                  | INDONESIE                         | 567 48       |                  | MALAYSIA                          | 1.410 106   |                  |
| MALAYSIA                          | 11 41       |                  | AUSTRALIE                         | 532.378 110  |                  | MALAYSIA                          | 5.675 97     |                  | PHILIPPIN                         | 648 53      |                  |
| PHILIPPIN                         | 49 613      |                  | N ZELANDE                         | 224.560 104  |                  | PHILIPPIN                         | 2.043 107    |                  | CHIN CONT                         | 751 18      |                  |
| JAPON                             | 2.644 434   |                  | OCEAN USA                         | 11.272 106   |                  | CHIN CONT                         | 944 237      |                  | COREE SUD                         | 155 148     |                  |
| FORMOSE                           | 71 85       |                  |                                   |              |                  | JAPON                             | 8.062 103    |                  | JAPON                             | 5.079 87    |                  |
| HONG KONG                         | 38 317      |                  |                                   |              |                  | FORMOSE                           | 729 180      |                  | FORMOSE                           | 749 149     |                  |
| AUSTRALIE                         | 424 119     |                  |                                   |              |                  | HONG KONG                         | 2.895 96     |                  | HONG KONG                         | 970 49      |                  |
| N ZELANDE                         | 10 333      |                  |                                   |              |                  | AUSTRALIE                         | 4.559 99     |                  | AUSTRALIE                         | 5.875 101   |                  |
| OCEAN USA                         | 7 45        |                  |                                   |              |                  | N ZELANDE                         | 2.443 267    |                  | N ZELANDE                         | 776 84      |                  |
| POLYN FR                          | 6 85        |                  |                                   |              |                  | OCEAN USA                         | 1.242 274    |                  | POLYN FR                          | 328 619     |                  |

HANDEL DER DRITTEN LÄNDER  
mit EWG- und wichtigen andern Ländern

TAB. 19

import

Indices : Vergleichszeitraum des Vorjahres = 100

| EINFUHLRLÄNDER - PAYS IMPORTATEUR |          |     | EINFUHLRLÄNDER - PAYS IMPORTATEUR |          |     | EINFUHLRLÄNDER - PAYS IMPORTATEUR |          |     | EINFUHLRLÄNDER - PAYS IMPORTATEUR |          |     |
|-----------------------------------|----------|-----|-----------------------------------|----------|-----|-----------------------------------|----------|-----|-----------------------------------|----------|-----|
| Origine                           |          |     | Origine                           |          |     | Origine                           |          |     | Origine                           |          |     |
| 1 000 \$                          | Indices  |     | 1 000 \$                          | Indices  |     | 1 000 \$                          | Indices  |     | 1 000 \$                          | Indices  |     |
| NORVEGE G                         |          |     | SUEDE G                           |          |     | SUISSE F                          |          |     | AUTRICHE                          |          |     |
| M O N D E                         | 1417.742 | 114 | M O N D E                         | 2848.527 | 116 | M O N D F                         | 2426.727 | 101 | M O N D E                         | 1158.174 | 110 |
| C E E                             | 412.416  | 116 | C E E                             | 1083.620 | 118 | C E E                             | 1512.869 | 103 | C E E                             | 687.020  | 112 |
| CLASSE 1                          | 830.713  | 114 | CLASSE 1                          | 1309.530 | 116 | CLASSE 1                          | 675.616  | 99  | CLASSE 1                          | 277.083  | 105 |
| A E L E                           | 574.273  | 114 | A E L F                           | 869.457  | 117 | A E L E                           | 353.387  | 101 | A E L E                           | 173.350  | 113 |
| CLASSE 2                          | 130.260  | 107 | CLASSE 2                          | 330.930  | 110 | CLASSE 2                          | 182.634  | 95  | CLASSE 2                          | 71.291   | 109 |
| CLASSE 3                          | 44.354   | 105 | CLASSE 3                          | 124.330  | 114 | CLASSE 3                          | 55.604   | 104 | CLASSE 3                          | 122.782  | 111 |
| FRANCE                            | 55.836   | 122 | FRANCE                            | 121.605  | 124 | FRANCE                            | 350.261  | 98  | FRANCE                            | 48.225   | 97  |
| BELG-LUX                          | 34.061   | 109 | BELG-LUX                          | 82.655   | 121 | BELG-LUX                          | 89.912   | 109 | BELG-LUX                          | 21.125   | 105 |
| PAYS BAS                          | 64.049   | 98  | PAYS BAS                          | 146.405  | 108 | PAYS BAS                          | 87.317   | 107 | PAYS BAS                          | 36.547   | 114 |
| ALLEM-FED                         | 229.301  | 122 | ALLEM-FED                         | 627.273  | 118 | ALLEM-FED                         | 724.378  | 102 | ALLEM-FED                         | 482.877  | 112 |
| ITALIE                            | 29.169   | 117 | ITALIE                            | 105.677  | 125 | ITALIE                            | 261.001  | 111 | ITALIE                            | 98.246   | 123 |
| ROY-UNI                           | 173.996  | 98  | ROY-UNI                           | 418.746  | 110 | ROY-UNI                           | 178.139  | 101 | ROY-UNI                           | 67.094   | 114 |
| ISLANDE                           | 1.863    | 31  | ISLANDE                           | 3.634    | 95  | IRLANDE                           | 2.974    | 138 | ISLANDE                           | 77       | 257 |
| IRLANDE                           | 761      | 76  | IRLANDE                           | 2.030    | 150 | NORVEGE                           | 10.436   | 127 | IRLANDE                           | 203      | 87  |
| SUEDE                             | 284.431  | 125 | NORVEGE                           | 146.483  | 134 | SUEDE                             | 53.575   | 102 | NORVEGE                           | 4.666    | 95  |
| FINLANDE                          | 9.496    | 139 | FINLANDE                          | 54.317   | 115 | FINLANDE                          | 5.779    | 87  | SUEDE                             | 20.519   | 101 |
| DANEMARK                          | 79.308   | 116 | DANEMARK                          | 174.801  | 123 | DANEMARK                          | 34.077   | 85  | FINLANDE                          | 2.224    | 128 |
| SUISSE                            | 23.261   | 116 | SUISSE                            | 63.557   | 118 | AUTRICHE                          | 69.733   | 108 | DANEMARK                          | 14.165   | 153 |
| AUTRICHE                          | 9.332    | 110 | AUTRICHE                          | 31.566   | 126 | PORTUGAL                          | 7.427    | 106 | SUISSE                            | 62.958   | 109 |
| PORTUGAL                          | 3.965    | 124 | PORTUGAL                          | 14.304   | 117 | ESPAGNE                           | 20.341   | 97  | PORTUGAL                          | 3.948    | 130 |
| ESPAGNE                           | 11.840   | 75  | ESPAGNE                           | 15.116   | 79  | MALTE                             | 450      | NS  | ESPAGNE                           | 3.840    | 86  |
| YUGOSLAV                          | 578      | 91  | YUGOSLAV                          | 7.210    | 147 | YUGOSLAV                          | 6.971    | 106 | MALTE                             | 172      | NS  |
| GRECCE                            | 593      | 79  | GRECCE                            | 3.595    | 114 | GRECCE                            | 3.487    | 101 | YUGOSLAV                          | 13.409   | 86  |
| TURQUIE                           | 2.827    | 358 | TURQUIE                           | 6.862    | 125 | TURQUIE                           | 5.303    | 107 | GRECCE                            | 3.352    | 86  |
| U.R.S.S.                          | 16.790   | 105 | U.R.S.S.                          | 45.638   | 98  | U.R.S.S.                          | 5.877    | 116 | TURQUIE                           | 4.859    | 106 |
| ALL-M-EST                         | 5.783    | 114 | ALL-M-EST                         | 15.174   | 124 | ALL-M-EST                         | 4.535    | 115 | U.R.S.S.                          | 30.369   | 103 |
| POLGNE                            | 6.688    | 92  | POLGNE                            | 25.110   | 122 | POLGNE                            | 7.894    | 115 | ALL-M-EST                         | 14.449   | 126 |
| TSCHECOSL                         | 7.946    | 105 | TSCHECOSL                         | 14.188   | 115 | TSCHECOSL                         | 12.666   | 113 | POLGNE                            | 21.866   | 108 |
| HONGRIE                           | 2.807    | 87  | HONGRIE                           | 8.061    | 126 | HONGRIE                           | 12.202   | 101 | TSCHECOSL                         | 21.032   | 126 |
| ROUMANIE                          | 813      | 86  | ROUMANIE                          | 4.349    | 197 | ROUMANIE                          | 3.276    | 59  | HONGRIE                           | 14.154   | 109 |
| BULGARIE                          | 192      | 69  | BULGARIE                          | 1.276    | 161 | BULGARIE                          | 1.030    | 120 | ROUMANIE                          | 12.494   | 102 |
| MAROC                             | 2.013    | 120 | MAROC                             | 5.296    | 129 | MAROC                             | 1.734    | NS  | BULGARIE                          | 5.299    | 110 |
| ALGERIE                           | 291      | 52  | ALGERIE                           | 1.624    | 365 | ALGERIE                           | 1.790    | 46  | ALBANIE                           | 184      | 214 |
| TUNISIE                           | 160      | 250 | TUNISIE                           | 232      | 80  | TUNISIE                           | 868      | 250 | MAROC                             | 2.374    | 82  |
| LIBYE                             | 4.557    | 54  | EGYPTE                            | 2.010    | 105 | LIBYE                             | 12.164   | 229 | ALGERIE                           | 80       | 348 |
| EGYPTE                            | 996      | 111 | SOUDAN                            | 483      | 74  | EGYPTE                            | 4.502    | 94  | EGYPTE                            | 1.970    | 92  |
| SOUDAN                            | 520      | 133 | -H-VOLTA                          | 387      | 105 | SOUDAN                            | 2.335    | 183 | SOUDAN                            | 649      | 120 |
| SENEGAL                           | 1.612    | NS  | -SFNEGAL                          | 851      | 92  | -NIGER                            | 640      | 173 | GAMBIE                            | 95       | NS  |
| GUIN-PORT                         | 331      | 95  | GUIN-PORT                         | 367      | 63  | GAMBIE                            | 580      | NS  | GUINEE RE                         | 3.527    | 186 |
| GUINEE RE                         | 5.375    | 112 | LIBERIA                           | 657      | 242 | GUIN-PORT                         | 2.288    | 230 | -C-IVOIRE                         | 295      | 105 |
| LIBERIA                           | 108      | 51  | -C-IVOIRE                         | 1.044    | 129 | GUINEE RE                         | 2.476    | 387 | GHANA                             | 3.177    | 98  |
| -C-IVOIRE                         | 259      | NS  | GHANA                             | 2.842    | 95  | -C-IVOIRE                         | 908      | 71  | NIGERIA                           | 1.656    | 189 |
| GHANA                             | 5.897    | 146 | NIGERIA                           | 3.711    | 145 | GHANA                             | 3.137    | 55  | GHANA                             | 208      | 122 |
| NIGERIA                           | 2.171    | 85  | -GABON                            | 483      | 104 | NIGERIA                           | 11.727   | 90  | -GABON                            | 419      | 101 |
| -CAMEROUN                         | 100      | 88  | ANGOL MOZ                         | 986      | 111 | -CAMEROUN                         | 531      | 90  | -CONGOLEO                         | 507      | 225 |
| -CONGOLEO                         | 246      | 166 | ETHIOPIE                          | 754      | 115 | -CONGOBRA                         | 648      | 75  | ANGOLA                            | 979      | NS  |
| ANGOL MOZ                         | 1.091    | 112 | TANGANYKA                         | 2.223    | 111 | -CONGOLEO                         | 1.600    | 77  | ETHIOPIE                          | 255      | 211 |
| ETHIOPIE                          | 915      | 109 | REP AF SU                         | 7.674    | 146 | ETHIOPIE                          | 734      | 127 | KENYA                             | 945      | NS  |
| KENYA                             | 708      | NS  | ETATSUNIS                         | 278.294  | 108 | KENYA                             | 888      | NS  | UGANDA                            | 333      | NS  |
| TANGANYKA                         | 269      | 33  | CANADA                            | 25.786   | 106 | UGANDA                            | 2.014    | NS  | TANGANYKA                         | 636      | 75  |
| RHODESIE                          | 506      | NS  | MEXIQUE                           | 2.300    | 140 | TANGANYKA                         | 2.612    | 97  | MOZAMBIOU                         | 191      | NS  |
| MALAKI                            | 247      | NS  | QUATEMALA                         | 1.488    | 48  | ZAMBIE                            | 4.334    | NS  | -MADAGASC                         | 100      | 147 |
| REP AF SU                         | 4.564    | 113 | HONDUR-RE                         | 329      | 90  | RHODESIE                          | 3.489    | NS  | ZAMBIE                            | 190      | NS  |
| AF OC BR                          | 405      | NS  | SALVADOR                          | 715      | 67  | REP AF SU                         | 6.132    | 90  | RHODESIE                          | 1.326    | NS  |
| ETATSUNIS                         | 100.275  | 101 | NICARAGUA                         | 3.290    | 136 | ETATSUNIS                         | 207.848  | 97  | REP AF SU                         | 5.391    | 116 |
| CANADA                            | 54.413   | 119 | COSTA RIC                         | 1.778    | 111 | CANADA                            | 22.456   | 83  | ETATSUNIS                         | 52.312   | 89  |
| MEXIQUE                           | 414      | 124 | PANAMA RE                         | 1.082    | NS  | MEXIQUE                           | 5.761    | 111 | CANADA                            | 6.962    | 143 |
| QUATEMALA                         | 1.037    | 44  | CUBA                              | 2.900    | 40  | QUATEMALA                         | 5.137    | 99  | MEXIQUE                           | 1.388    | 85  |
| HONOUR-RE                         | 252      | 274 | HAITI                             | 986      | 636 | HONOUR-RE                         | 2.914    | 119 | QUATEMALA                         | 1.694    | 120 |
| SALVADOR                          | 185      | 44  | DOMINIC.R                         | 599      | 94  | SALVADOR                          | 1.303    | 133 | HONOUR-RE                         | 1.356    | 172 |
| PANAMA RE                         | 611      | 45  | -ANT-NEER                         | 6.436    | 54  | NICARAGUA                         | 832      | 107 | SALVADOR                          | 383      | 79  |
| HAITI                             | 322      | 75  | COLOMBIE                          | 16.392   | 150 | COSTA RIC                         | 3.138    | 118 | NICARAGUA                         | 587      | 98  |
| DOMINIC.R                         | 513      | 39  | VENEZUELA                         | 41.617   | 87  | PANAMA RE                         | 3.446    | 162 | COSTA RIC                         | 785      | 85  |
| JAMAIQUE                          | 7.995    | NS  | EQUATEUR                          | 1.991    | 62  | CUBA                              | 1.257    | 17  | PANAMA RE                         | 202      | 273 |
| TRINIDAD                          | 859      | NS  | PEROU                             | 6.688    | 226 | HAITI                             | 1.596    | 119 | DOMINIC.R                         | 648      | 69  |
| -ANT-NEER                         | 1.761    | 99  | BRESIL                            | 37.694   | 103 | DOMINIC.R                         | 1.250    | 43  | F.IND.OCC                         | 266      | NS  |
| COLOMBIE                          | 2.294    | 75  | CHILI                             | 27.333   | 171 | COLOMBIE                          | 4.090    | 101 | TRINIDAD                          | 70       | NS  |
| VENEZUELA                         | 18.524   | 379 | URUGUAY                           | 1.198    | 85  | VENEZUELA                         | 1.059    | 93  | COLOMBIE                          | 1.257    | 114 |
| GUYANE BR                         | 2.555    | 76  | ARGENTINE                         | 13.976   | 100 | GUYANE BR                         | 1.302    | 87  | -SURINAM                          | 301      | 134 |
| -SURINAM                          | 212      | 116 | CHYPRE                            | 367      | 146 | EQUATEUR                          | 3.012    | 135 | EQUATEUR                          | 2.843    | 107 |
| EQUATEUR                          | 906      | 74  | LIBAN                             | 1.044    | 159 | PEROU                             | 5.668    | 74  | PEROU                             | 3.669    | 142 |
| PEROU                             | 980      | 105 | SYRIE                             | 522      | 450 | BRESIL                            | 11.972   | 101 | BRESIL                            | 9.746    | 128 |
| BRESIL                            | 16.352   | 100 | IRAK                              | 6.630    | 126 | CHILI                             | 2.182    | 217 | CHILI                             | 887      | 72  |
| CHILI                             | 403      | 143 | IRAN                              | 7.442    | 102 | PARAGUAY                          | 500      | 102 | URUGUAY                           | 1.110    | 53  |
| ARGENTINE                         | 13.157   | 249 | AFGHANIST                         | 271      | 88  | URUGUAY                           | 3.077    | 59  | ARGENTINE                         | 4.995    | 126 |
| CHYPRE                            | 386      | 97  | ISRAEL                            | 9.433    | 118 | ARGENTINE                         | 15.240   | 94  | CHYPRE                            | 138      | 78  |
| LIBAN                             | 770      | 135 | ARAB-SFOU                         | 6.166    | 88  | LIBAN                             | 1.055    | 154 | LIBAN                             | 555      | 124 |
| IRAK                              | 1.620    | 40  | KOWEIT                            | 1.044    | 56  | IRAN                              | 5.529    | 100 | SYRIE                             | 572      | 211 |
| IRAN                              | 728      | 187 | BAHREIN                           | 19.504   | 94  | AFGHANIST                         | 1.599    | 111 | IRAN                              | 2.213    | 109 |
| ISRAEL                            | 3.213    | 75  | ADEN                              | 2.590    | 447 | ISRAEL                            | 8.361    | 101 | AFGHANIST                         | 388      | 98  |
| ARAB-SEOU                         | 8.854    | 61  | PAKISTAN                          | 2.842    | 199 | PAKISTAN                          | 596      | 109 | ISRAEL                            | 2.770    | 123 |
| BAHREIN                           | 2.626    | 116 | INDE                              | 3.054    | 101 | PAKISTAN                          | 1.043    | 118 | PAKISTAN                          | 236      | 61  |
| PAKISTAN                          | 151      | 58  | CEYLAN                            | 2.919    | 101 | INDE                              | 6.996    | 78  | INDE                              | 1.526    | 81  |
| INDE                              | 2.564    | 96  | BIRMANIE                          | 2.571    | 83  | CEYLAN                            | 1.811    | 86  | CEYLAN                            | 953      | 88  |
| CEYLAN                            | 144      | 93  | THAILANDE                         | 1.237    | 87  | BIRMANIE                          | 1.482    | 118 | THAILANDE                         | 1.492    | 166 |
| BIRMANIE                          | 819      | 77  | INDONFSIE                         | 6.534    | 131 | THAILANDE                         | 959      | 171 | VIETN SUD                         | 144      | 101 |
| THAILANDE                         | 941      | 190 | MALAYSIA                          | 6.604    | 92  | INDONFSIE                         | 4.712    | 92  | INDONFSIE                         | 601      | 71  |
| INDONFSIE                         | 1.361    | 79  | PHILIPPIN                         | 8.525    | 129 | MALAYSIA                          | 3.490    | 107 | MALAYSIA                          | 2.653    | 95  |
| MALAYSIA                          | 1.411    | 94  | CHIN CONT                         | 10.148   | 128 | PHILIPPIN                         | 2.056    | 73  | PHILIPPIN                         | 1.280    | 120 |
| PHILIPPIN                         | 2.241    | 93  | COREE NRD                         | 367      | NS  | CHIN CONT                         | 7.998    | 108 | CHIN CONT                         | 2.915    | 151 |
| ASIE PORT                         | 194      | 97  | COREE SUD                         | 2.919    | 467 | COREE SUD                         | 651      | NS  | COREE SUD                         | 372      | 67  |
| CHIN CONT                         | 3.335    | 171 | JAPON                             | 40.825   | 162 | JAPON                             | 32.199   | 113 | JAPON                             | 5.517    | 118 |
| JAPON                             | 60.928   | 194 | FORMOSE                           | 754      | 115 | FORMOSE                           | 1.578    | 104 | FORMOSE                           | 353      | 235 |
| HONG KONG                         | 4.207    | 104 | HONG KONG                         | 12.371   | 113 | HONG KONG                         | 4.415    | 94  | HONG KONG                         | 1.913    | 136 |
| AUSTRALIE                         | 6.885    | 69  | AUSTRALIE                         | 10.052   | 141 | AUSTRALIE                         | 6.439    | 95  | AUSTRALIE                         | 4.476    | 76  |
| N ZELANDE                         | 1.363    | 85  | N ZELANDE                         | 4.639    | 116 | N ZELANDE                         | 1.657    | 152 | N ZELANDE                         | 938      | 197 |

export

Indices: même période de l'année précédente = 100

| AUSFUHLRLÄNDER - PAYS EXPORTATEUR |             |                  | AUSFUHLRLÄNDER - PAYS EXPORTATEUR |              |                  | AUSFUHLRLÄNDER - PAYS EXPORTATEUR |              |                  | AUSFUHLRLÄNDER - PAYS EXPORTATEUR |             |                  |
|-----------------------------------|-------------|------------------|-----------------------------------|--------------|------------------|-----------------------------------|--------------|------------------|-----------------------------------|-------------|------------------|
| Bestimmung                        |             | 1 000 \$ Indices | Bestimmung                        |              | 1 000 \$ Indices | Bestimmung                        |              | 1 000 \$ Indices | Bestimmung                        |             | 1 000 \$ Indices |
| Destination                       |             |                  | Destination                       |              |                  | Destination                       |              |                  | Destination                       |             |                  |
| NORVEGE G                         | JAN/AVR 65  |                  | SUEDE G                           | JAN/AVR 65   |                  | SUISSE                            | JAN/AVR 65   |                  | AUTRICHE                          | JAN/JUL 65  |                  |
| M O N D E                         | 924.770 112 |                  | M O N D E                         | 2522.120 110 |                  | M O N D E                         | 1868.366 112 |                  | M O N D E                         | 900.085 112 |                  |
| C E E                             | 226.661 105 |                  | C E E                             | 779.695 106  |                  | C E E                             | 746.612 110  |                  | C E E                             | 422.475 107 |                  |
| CLASSE 1                          | 553.441 111 |                  | CLASSE 1                          | 1429.936 112 |                  | CLASSE 1                          | 764.641 113  |                  | CLASSE 1                          | 274.886 112 |                  |
| A E L E                           | 394.996 112 |                  | A E L E                           | 951.267 114  |                  | A E L E                           | 352.327 115  |                  | A E L E                           | 158.972 108 |                  |
| CLASSE 2                          | 102.858 150 |                  | CLASSE 2                          | 203.716 105  |                  | CLASSE 2                          | 298.948 113  |                  | CLASSE 2                          | 68.690 127  |                  |
| CLASSE 3                          | 41.804 104  |                  | CLASSE 3                          | 108.414 113  |                  | CLASSE 3                          | 57.949 130   |                  | CLASSE 3                          | 134.037 120 |                  |
| FRANCE                            | 28.824 74   |                  | FRANCE                            | 123.693 104  |                  | FRANCE                            | 147.047 103  |                  | FRANCE                            | 70.212 95   |                  |
| BELG-LUX                          | 18.839 139  |                  | BELG-LUX                          | 90.793 100   |                  | BELG-LUX                          | 57.909 110   |                  | BELG-LUX                          | 11.188 91   |                  |
| PAYS BAS                          | 30.647 111  |                  | PAYS BAS                          | 130.941 111  |                  | PAYS BAS                          | 70.140 114   |                  | PAYS BAS                          | 34.839 124  |                  |
| ALLEM-FED                         | 123.163 105 |                  | ALLEM-FED                         | 358.340 110  |                  | ALLEM-FED                         | 323.261 119  |                  | ALLEM-FED                         | 255.790 117 |                  |
| ITALIE                            | 25.158 136  |                  | ITALIE                            | 75.928 89    |                  | ITALIE                            | 148.455 97   |                  | ITALIE                            | 100.456 89  |                  |
| ROY-UNI                           | 168.137 100 |                  | ROY-UNI                           | 345.137 105  |                  | ROY-UNI                           | 133.692 113  |                  | ROY-UNI                           | 34.286 91   |                  |
| ISLANDE                           | 5.303 56    |                  | ISLANDE                           | 4.369 103    |                  | ISLANDE                           | 801 118      |                  | ISLANDE                           | 196 286     |                  |
| IRLANDE                           | 1.552 90    |                  | IRLANDE                           | 9.472 93     |                  | IRLANDE                           | 2.744 87     |                  | IRLANDE                           | 840 108     |                  |
| SUFDE                             | 136.665 125 |                  | NORVEGE                           | 282.585 122  |                  | NORVEGE                           | 22.429 114   |                  | NORVEGE                           | 7.766 106   |                  |
| FINLANDE                          | 17.205 130  |                  | FINLANDE                          | 130.980 121  |                  | SUEDE                             | 63.151 118   |                  | SUEDE                             | 27.442 111  |                  |
| DANEMARK                          | 68.274 118  |                  | DANEMARK                          | 235.265 120  |                  | FINLANDE                          | 21.637 95    |                  | FINLANDE                          | 7.320 133   |                  |
| SUISSE                            | 12.007 150  |                  | SUISSE                            | 51.611 105   |                  | DANEMARK                          | 35.762 109   |                  | DANEMARK                          | 14.962 123  |                  |
| AUTRICHE                          | 5.258 93    |                  | AUTRICHE                          | 22.790 119   |                  | AUTRICHE                          | 76.442 121   |                  | SUISSE                            | 70.627 116  |                  |
| PORTUGAL                          | 4.655 166   |                  | PORTUGAL                          | 13.879 148   |                  | PORTUGAL                          | 20.821 119   |                  | PORTUGAL                          | 3.889 105   |                  |
| ESPAGNE                           | 11.775 133  |                  | ESPAGNE                           | 40.902 120   |                  | ESPAGNE                           | 50.385 117   |                  | ESPAGNE                           | 7.100 131   |                  |
| MALTE                             | 167 85      |                  | YUGOSLAV                          | 10.303 91    |                  | YUGOSLAV                          | 11.923 83    |                  | MALTE                             | 237 85      |                  |
| YUGOSLAV                          | 2.803 144   |                  | GREECE                            | 18.942 112   |                  | GREECE                            | 16.960 149   |                  | YUGOSLAV                          | 22.698 97   |                  |
| GREECE                            | 9.049 199   |                  | TURQUIE                           | 3.653 57     |                  | TURQUIE                           | 7.877 123    |                  | GREECE                            | 10.909 149  |                  |
| TURQUIE                           | 1.487 122   |                  | U.R.S.S.                          | 36.650 100   |                  | U.R.S.S.                          | 8.972 146    |                  | TURQUIE                           | 5.770 131   |                  |
| U.R.S.S.                          | 11.873 105  |                  | ALL.M-EST                         | 21.205 140   |                  | ALL.M-EST                         | 4.765 145    |                  | U.R.S.S.                          | 31.828 129  |                  |
| ALL.M-EST                         | 6.640 100   |                  | Pologne                           | 19.697 128   |                  | Pologne                           | 8.402 128    |                  | ALL.M-EST                         | 13.574 137  |                  |
| POLOGNE                           | 8.539 125   |                  | TCHECOSL                          | 10.844 135   |                  | TCHECOSL                          | 11.039 112   |                  | POLOGNE                           | 18.578 138  |                  |
| TCHECOSL                          | 4.997 76    |                  | HONGRIE                           | 6.804 106    |                  | HONGRIE                           | 7.329 108    |                  | TCHECOSL                          | 18.225 130  |                  |
| HONGRIE                           | 4.323 151   |                  | ROUMANIE                          | 5.335 117    |                  | ROUMANIE                          | 5.328 90     |                  | HONGRIE                           | 22.925 100  |                  |
| ROUMANIE                          | 1.348 277   |                  | BULGARIE                          | 3.015 208    |                  | BULGARIE                          | 2.932 167    |                  | ROUMANIE                          | 14.799 96   |                  |
| BULGARIE                          | 3.239 302   |                  | MAROC                             | 2.938 60     |                  | MAROC                             | 6.195 107    |                  | BULGARIE                          | 12.572 121  |                  |
| PR-ESP-AF                         | 219 217     |                  | ALGERIE                           | 1.160 122    |                  | ALGERIE                           | 1.641 146    |                  | ALBANIE                           | 252 207     |                  |
| MAROC                             | 660 146     |                  | TUNISIE                           | 3.595 132    |                  | TUNISIE                           | 790 89       |                  | MAROC                             | 645 177     |                  |
| ALGERIE                           | 163 133     |                  | LIBYE                             | 889 84       |                  | LIBYE                             | 2.137 289    |                  | ALGERIE                           | 873 192     |                  |
| TUNISIE                           | 170 104     |                  | EGYPTE                            | 6.456 76     |                  | EGYPTE                            | 10.440 93    |                  | TUNISIE                           | 600 80      |                  |
| LIBYE                             | 198 166     |                  | SOUDAN                            | 677 32       |                  | SOUDAN                            | 1.327 98     |                  | LIBYE                             | 670 94      |                  |
| EGYPTE                            | 2.292 182   |                  | GUIN-PORT                         | 2.704 116    |                  | GUIN-PORT                         | 4.98 144     |                  | EGYPTE                            | 2.034 86    |                  |
| SOUDAN                            | 667 131     |                  | SIERRALEO                         | 638 188      |                  | SIERRALEO                         | 1.373 115    |                  | SOUDAN                            | 742 72      |                  |
| SENEGAL                           | 168 85      |                  | LIBERIA                           | 8.544 228    |                  | LIBERIA                           | 642 25       |                  | SENEGAL                           | 319 37      |                  |
| GUIN-PORT                         | 918 96      |                  | GHANA                             | 909 94       |                  | GHANA                             | 2.772 296    |                  | GUIN-PORT                         | 1.208 149   |                  |
| LIBERIA                           | 15.603 195  |                  | NIGERIA                           | 3.189 107    |                  | NIGERIA                           | 4.410 123    |                  | LIBERIA                           | 562 142     |                  |
| C-IVOIRE                          | 476 85      |                  | CONGOLEO                          | 541 80       |                  | CONGOLEO                          | 2.209 96     |                  | C-IVOIRE                          | 358 85      |                  |
| GHANA                             | 6.511 859   |                  | HWANDA                            | 310 201      |                  | ETHIOPIE                          | 669 99       |                  | GHANA                             | 1.357 211   |                  |
| NIGERIA                           | 8.926 123   |                  | ANGOL MDZ                         | 1.295 131    |                  | KENYA                             | 1.606 85     |                  | NIGERIA                           | 599 85      |                  |
| CAMEROUN                          | 381 98      |                  | ETHIOPIE                          | 1.875 137    |                  | MOZAMBIQU                         | 743 138      |                  | CAMEROUN                          | 245 85      |                  |
| CONGOLEO                          | 240 46      |                  | RHOESIE                           | 483 104      |                  | RHOESIE                           | 1.164 85     |                  | CONGOLEO                          | 451 180     |                  |
| ANGOL MDZ                         | 698 104     |                  | MADAGASC                          | 367 127      |                  | REP AF SU                         | 29.076 116   |                  | ANGOL MDZ                         | 302 85      |                  |
| ETHIOPIE                          | 324 90      |                  | REUNION                           | 599 129      |                  | ETATSUNIS                         | 173.794 116  |                  | ETHIOPIE                          | 413 85      |                  |
| KENYA                             | 931 85      |                  | RFP AF SU                         | 28.454 125   |                  | CANADA                            | 25.742 112   |                  | KENYA                             | 435 85      |                  |
| TANGANYKA                         | 767 97      |                  | ETATSUNIS                         | 147.817 115  |                  | MEXIQUE                           | 24.631 115   |                  | TANGANYKA                         | 9.994 138   |                  |
| RHOESIE                           | 1.031 85    |                  | CANADA                            | 28.763 131   |                  | GUATEMALA                         | 2.149 167    |                  | RHOESIE                           | 36.555 116  |                  |
| REP AF SU                         | 5.460 103   |                  | MEXIQUE                           | 14.807 148   |                  | SALVADOR                          | 1.551 119    |                  | REP AF SU                         | 5.782 122   |                  |
| ETATSUNIS                         | 83.965 104  |                  | GUATEMALA                         | 1.121 161    |                  | NICARAGUA                         | 745 134      |                  | ETATSUNIS                         | 1.178 95    |                  |
| CANADA                            | 6.063 126   |                  | HONDUR-RE                         | 367 112      |                  | COSTA RIC                         | 1.124 110    |                  | CANADA                            | 186 84      |                  |
| MEXIQUE                           | 1.462 167   |                  | SALVADOR                          | 1.353 333    |                  | PANAMA RE                         | 4.397 111    |                  | MEXIQUE                           | 153 340     |                  |
| GUATEMALA                         | 138 73      |                  | NICARAGUA                         | 367 127      |                  | CUBA                              | 739 72       |                  | GUATEMALA                         | 201 131     |                  |
| SALVADOR                          | 135 135     |                  | COSTA RIC                         | 2.552 659    |                  | DOMINIC-R                         | 596 54       |                  | SALVADOR                          | 164 125     |                  |
| PANAMA RE                         | 6.282 178   |                  | PANAMA RE                         | 4.175 138    |                  | JAMAIQUE                          | 744 85       |                  | PANAMA RE                         | 323 185     |                  |
| HAITI                             | 1.421 135   |                  | CUBA                              | 793 15       |                  | ANTAGNE                           | 956 90       |                  | HAITI                             | 212 216     |                  |
| DOMINIC-R                         | 1.042 122   |                  | DOMINIC-R                         | 387 37       |                  | COLOMBIE                          | 4.829 54     |                  | DOMINIC-R                         | 197 85      |                  |
| JAMAIQUE                          | 779 85      |                  | VENEZUELA                         | 7.427 104    |                  | VENEZUELA                         | 13.938 127   |                  | JAMAIQUE                          | 302 36      |                  |
| FINLANDC                          | 2.219 85    |                  | EQUATEUR                          | 3.421 164    |                  | SUNINAM                           | 638 97       |                  | FINLANDC                          | 2.746 186   |                  |
| TRINIDAD                          | 819 85      |                  | PEROU                             | 8.099 140    |                  | EQUATEUR                          | 2.036 98     |                  | TRINIDAD                          | 623 46      |                  |
| ANT-NEER                          | 193 125     |                  | BRESIL                            | 10.245 77    |                  | PEROU                             | 10.281 113   |                  | ANT-NEER                          | 1.232 138   |                  |
| VENEZUELA                         | 1.456 111   |                  | CHILI                             | 4.098 109    |                  | BRESIL                            | 14.449 108   |                  | VENEZUELA                         | 916 77      |                  |
| GUYANE RP                         | 203 134     |                  | BOLIVIE                           | 599 94       |                  | CHILI                             | 5.358 104    |                  | GUYANE RP                         | 1.228 262   |                  |
| SURINAM                           | 152 116     |                  | PARAGUAY                          | 1.198 188    |                  | BOLIVIE                           | 1.312 117    |                  | SURINAM                           | 236 110     |                  |
| EQUATEUR                          | 382 113     |                  | URUGUAY                           | 1.604 104    |                  | PARAGUAY                          | 1.948 80     |                  | EQUATEUR                          | 242 134     |                  |
| PEROU                             | 2.132 88    |                  | ARGENTINE                         | 15.851 148   |                  | ARGENTINE                         | 14.517 93    |                  | PEROU                             | 3.347 120   |                  |
| BRESIL                            | 4.050 64    |                  | CHYPRE                            | 1.527 188    |                  | LIBAN                             | 6.416 96     |                  | BRESIL                            | 684 155     |                  |
| CHILI                             | 723 34      |                  | LIBAN                             | 3.131 99     |                  | SYRIE                             | 2.687 86     |                  | CHILI                             | 3.519 144   |                  |
| ARGENTINE                         | 2.162 122   |                  | SYRIE                             | 1.218 84     |                  | IRAK                              | 3.452 97     |                  | ARGENTINE                         | 1.902 136   |                  |
| CHYPRE                            | 434 71      |                  | IRAK                              | 5.954 93     |                  | AFGHANIST                         | 10.994 122   |                  | CHYPRE                            | 3.573 240   |                  |
| LIBAN                             | 1.488 364   |                  | ISRAEL                            | 5.838 87     |                  | ISRAEL                            | 1.265 96     |                  | LIBAN                             | 5.772 144   |                  |
| IRAK                              | 459 74      |                  | JORDANIE                          | 6.959 103    |                  | JORDANIE                          | 13.802 130   |                  | IRAK                              | 2.866 112   |                  |
| ISRAEL                            | 1.693 92    |                  | ARAB-SEOU                         | 909 102      |                  | ARAB-SEOU                         | 720 119      |                  | ISRAEL                            | 977 149     |                  |
| ISRAEL                            | 15.535 85   |                  | KOKEIT                            | 3.344 140    |                  | KOKEIT                            | 11.107 205   |                  | ISRAEL                            | 1.211 169   |                  |
| ARAB-SEOU                         | 342 182     |                  | ADEN                              | 773 67       |                  | ADEN                              | 4.277 124    |                  | ARAB-SEOU                         | 1.052 103   |                  |
| KOKEIT                            | 2.265 609   |                  | PAKISTAN                          | 329 121      |                  | PAKISTAN                          | 2.800 92     |                  | KOKEIT                            | 165 92      |                  |
| BAHREIN                           | 183 124     |                  | INDE                              | 3.576 86     |                  | INDE                              | 9.674 145    |                  | BAHREIN                           | 290 76      |                  |
| PAKISTAN                          | 2.364 393   |                  | CEYLAN                            | 16.141 96    |                  | CEYLAN                            | 25.822 128   |                  | PAKISTAN                          | 295 153     |                  |
| INDE                              | 2.338 113   |                  | IRMANIE                           | 986 72       |                  | IRMANIE                           | 883 80       |                  | INDE                              | 1.897 146   |                  |
| CEYLAN                            | 452 89      |                  | THAÏLANDE                         | 1.082 127    |                  | THAÏLANDE                         | 1.030 108    |                  | CEYLAN                            | 8.543 158   |                  |
| BIRMANIE                          | 1.026 132   |                  | THAÏLANDE                         | 3.286 72     |                  | THAÏLANDE                         | 4.935 116    |                  | BIRMANIE                          | 499 68      |                  |
| THAÏLANDE                         | 595 82      |                  | INDONESIE                         | 1.159 122    |                  | VIETNAM                           | 862 163      |                  | THAÏLANDE                         | 1.503 129   |                  |
| MALAYSIA                          | 1.590 113   |                  | MALAYSIA                          | 4.620 120    |                  | INDONESIE                         | 3.165 279    |                  | MALAYSIA                          | 3.130 807   |                  |
| PHILIPPIN                         | 701 45      |                  | PHILIPPIN                         | 3.286 80     |                  | MALAYSIA                          | 9.242 56     |                  | PHILIPPIN                         | 1.362 83    |                  |
| CHIN CONT                         | 649 16      |                  | CHIN CONT                         | 4.987 57     |                  | PHILIPPIN                         | 6.733 139    |                  | CHIN CONT                         | 585 81      |                  |
| COREE SUD                         | 163 139     |                  | COREE SUD                         | 4.348 64     |                  | CHIN CONT                         | 8.740 173    |                  | COREE SUD                         | 880 186     |                  |
| JAPON                             | 5.459 90    |                  | JAPON                             | 16.740 74    |                  | JAPON                             | 37.317 85    |                  | JAPON                             | 2.610 104   |                  |
| FORMOSE                           | 775 106     |                  | HONG KONG                         | 3.692 48     |                  | FORMOSE                           | 2.454 253    |                  | FORMOSE                           | 223 166     |                  |
| HONG KONG                         | 1.091 50    |                  | AUSTRALIE                         | 32.416 95    |                  | HONG KONG                         | 21.828 96    |                  | HONG KONG                         | 1.090 80    |                  |
| AUSTRALIE                         | 6.634 89    |                  | N ZELANDE                         | 5.567 34     |                  | AUSTRALIE                         | 28.358 123   |                  | AUSTRALIE                         | 5.514 114   |                  |
| N ZELANDE                         | 896 88      |                  | OCEANIE                           | 328 141      |                  | N ZELANDE                         | 4.455 191    |                  | N ZELANDE                         | 764 104     |                  |
| POLYN FR                          | 333 605     |                  |                                   |              |                  |                                   |              |                  | POLYN FR                          | 237 52      |                  |

HANDEL DER DRITTEN LÄNDER  
mit EWG- und wichtigen andern Ländern

TAB. 19

import

Indices : Vergleichszeitraum des Vorjahres = 100

| EINFUHLRLÄNDER - PAYS IMPORTATEUR |              |         | EINFUHLRLÄNDER - PAYS IMPORTATEUR |               |         | EINFUHLRLÄNDER - PAYS IMPORTATEUR |             |         | EINFUHLRLÄNDER - PAYS IMPORTATEUR |              |         |
|-----------------------------------|--------------|---------|-----------------------------------|---------------|---------|-----------------------------------|-------------|---------|-----------------------------------|--------------|---------|
| Ursprung                          |              | Indices | Ursprung                          |               | Indices | Ursprung                          |             | Indices | Ursprung                          |              | Indices |
| Origine                           | 1 000 \$     |         | Origine                           | 1 000 \$      |         | Origine                           | 1 000 \$    |         | Origine                           | 1 000 \$     |         |
| ETATS UNIS N                      | JAN/MAI 65   |         | ETATS UNIS N                      | JAN/JUN 65    |         | PORTUGAL                          | JAN/JUL 65  |         | JAPON 3                           | JAN/MAI 65   |         |
| M O N D E                         | 8166.250 111 |         | M O N D E                         | 10044.230 112 |         | M O N D E                         | 475.594 117 |         | M O N D E                         | 3412.250 101 |         |
| C E E                             | 1263.970 113 |         | C E E                             | 1559.990 115  |         | C E E                             | 166.106 122 |         | C E E                             | 166.890 87   |         |
| CLASSE 1                          | 4004.150 116 |         | CLASSE 1                          | 4944.570 116  |         | A E L E                           | 100.822 117 |         | A E L F                           | 127.360 96   |         |
| A E L E                           | 877.430 112  |         | A E L E                           | 1072.790 113  |         | FRANCE                            | 35.953 117  |         | FRANCE                            | 25.920 73    |         |
| CLASSE 2                          | 2786.850 103 |         | CLASSE 2                          | 3410.060 106  |         | BELG-LUX                          | 16.702 129  |         | BELG-LUX                          | 9.240 97     |         |
| CLASSF 3                          | 54.210 145   |         | CLASSF 3                          | 63.360 139    |         | PAYS BAS                          | 11.600 92   |         | PAYS BAS                          | 19.770 84    |         |
| FRANCE                            | 233.890 119  |         | FRANCE                            | 297.000 124   |         | ALLEM-FED                         | 77.213 125  |         | ALLEM-FED                         | 97.780 95    |         |
| BELG-LUX                          | 196.150 114  |         | BELG-LUX                          | 238.050 113   |         | ITALIE                            | 24.640 138  |         | ITALIE                            | 14.180 70    |         |
| PAYS BAS                          | 96.910 101   |         | PAYS BAS                          | 118.310 106   |         | ROY-UNI                           | 61.443 109  |         | ROY-UNI                           | 67.910 96    |         |
| ALLEM-FED                         | 515.710 111  |         | ALLEM-FED                         | 632.460 112   |         | NORVEGE                           | 3.040 171   |         | SUEDE                             | 14.490 146   |         |
| ITALIF                            | 221.310 119  |         | ITALIF                            | 274.170 119   |         | SUEDE                             | 11.852 164  |         | SUISSE                            | 30.770 105   |         |
| ROY-UNI                           | 505.400 114  |         | ROY-UNI                           | 619.030 113   |         | FINLANDE                          | 1.354 165   |         | U.R.-S.-S.                        | 64.830 100   |         |
| ISLANDE                           | 9.210 109    |         | ISLANDE                           | 11.070 117    |         | DANEMARK                          | 4.188 162   |         | EGYPTE                            | 17.180 143   |         |
| IRLANDE                           | 16.300 114   |         | IRLANDE                           | 19.210 114    |         | SUISSE                            | 16.493 102  |         | ZAMBIE                            | 21.290 85    |         |
| NORVEGE                           | 60.940 121   |         | NORVEGE                           | 74.180 124    |         | AUTRICHE                          | 3.806 117   |         | RHODESIE                          | 10.790 85    |         |
| SUEDE                             | 94.100 108   |         | SUEDE                             | 115.710 111   |         | ESPAGNE                           | 12.562 193  |         | REP AF SU                         | 58.740 89    |         |
| FINLANDE                          | 32.860 109   |         | FINLANDE                          | 41.980 114    |         | GRECE                             | 1.870 58    |         | ETATSUNIS                         | 1000.550 94  |         |
| DANEMARK                          | 57.910 105   |         | DANEMARK                          | 69.350 106    |         | TURQUIE                           | 12.103 190  |         | CANADA                            | 146.260 94   |         |
| SUISSE                            | 111.750 113  |         | SUISSE                            | 136.580 114   |         | POLOGNE                           | 2.073 158   |         | MEXIQUE                           | 60.690 119   |         |
| AUTRICHE                          | 21.470 107   |         | AUTRICHE                          | 26.830 109    |         | TCHECOSL                          | 1.666 223   |         | GUATEMALA                         | 16.060 107   |         |
| PORTUGAL                          | 25.840 97    |         | PORTUGAL                          | 31.110 99     |         | ROUMANIE                          | 3.628 498   |         | CUBA                              | 11.640 55    |         |
| ESPAGNE                           | 54.240 118   |         | ESPAGNE                           | 64.620 116    |         | HARJC                             | 3.233 128   |         | VENEZUELA                         | 11.730 85    |         |
| YUGOSLAV                          | 23.750 117   |         | YUGOSLAV                          | 29.130 118    |         | TUNISIE                           | 4.264 88    |         | PEROU                             | 47.500 117   |         |
| GRECE                             | 19.700 137   |         | GRECE                             | 24.410 135    |         | GUIN-PORT                         | 4.454 88    |         | BRESIL                            | 20.540 171   |         |
| TURQUIE                           | 33.000 135   |         | TURQUIE                           | 40.720 135    |         | NIGERIA                           | 7.754 439   |         | CHILI                             | 50.900 149   |         |
| U.R.-S.-S.                        | 15.520 225   |         | U.R.-S.-S.                        | 18.140 194    |         | ANGOLA                            | 31.793 95   |         | ARGENTINE                         | 20.690 85    |         |
| ALL.-M.-EST                       | 7.530 96     |         | ALL.-M.-EST                       | 2.860 89      |         | MOZAMBICU                         | 23.405 123  |         | AMER NDA                          | 42.710 83    |         |
| POLOGNE                           | 27.660 130   |         | POLOGNE                           | 32.180 128    |         | RHOUSU                            | 1.799 95    |         | IRAK                              | 29.600 169   |         |
| TCHECOSL                          | 6.000 126    |         | TCHECOSL                          | 7.230 124     |         | REP AF SU                         | 3.700 85    |         | IRAN                              | 101.490 125  |         |
| HONGRIE                           | 740 117      |         | HONGRIE                           | 870 118       |         | AF OC BR                          | 1.494 85    |         | ARAB-SEOU                         | 90.140 112   |         |
| ROUMANIE                          | 850 213      |         | ROUMANIE                          | 980 181       |         | ETATSUNIS                         | 31.600 68   |         | KOWEIT                            | 192.760 109  |         |
| BULGARIE                          | 7.80 153     |         | BULGARIE                          | 840 153       |         | CANADA                            | 3.495 129   |         | BAHREIN                           | 16.130 121   |         |
| MAROC                             | 2.050 76     |         | MAROC                             | 2.350 79      |         | NICARAGUA                         | 5.767 85    |         | PAKISTAN                          | 12.790 127   |         |
| ALGERIE                           | 1.500 112    |         | ALGERIE                           | 2.690 196     |         | -ANT.-NEER                        | 3.207 79    |         | INDE                              | 65.660 103   |         |
| TUNISIE                           | 1.400 311    |         | TUNISIE                           | 2.280 507     |         | BRESIL                            | 2.461 147   |         | BIRMANIE                          | 11.830 157   |         |
| LIBYE                             | 10.700 102   |         | LIBYE                             | 14.450 113    |         | ARGENTINE                         | 4.394 167   |         | THAILANDE                         | 68.620 122   |         |
| EGYPTE                            | 5.070 112    |         | EGYPTE                            | 5.580 100     |         | SYRIE                             | 1.079 344   |         | INDONESIE                         | 60.340 115   |         |
| SOUDAN                            | 4.250 126    |         | SOUDAN                            | 3.050 132     |         | IRAK                              | 13.629 139  |         | MALAYSIA                          | 101.520 95   |         |
| LIBERIA                           | 17.620 77    |         | LIBERIA                           | 21.510 84     |         | IRAN                              | 1.462 143   |         | PHILIPPIN                         | 93.310 96    |         |
| -C.-IVOIRE                        | 20.300 69    |         | -C.-IVOIRE                        | 22.580 64     |         | BAHREIN                           | 3.220 112   |         | CHIN CONT                         | 88.180 165   |         |
| GHANA                             | 22.820 73    |         | GHANA                             | 31.640 86     |         | PAKISTAN                          | 3.188 140   |         | FORMOSE                           | 78.030 137   |         |
| NIGERIA                           | 14.670 100   |         | NIGERIA                           | 20.740 116    |         | THAILANDE                         | 1.207 90    |         | HONG KONG                         | 13.360 117   |         |
| -CAMEROUN                         | 6.950 106    |         | -CAMEROUN                         | 8.750 125     |         | MALAYSIA                          | 1.667 138   |         | ASIE NDA                          | 53.070 96    |         |
| -CONGOLEO                         | 16.340 81    |         | -CONGOLEO                         | 18.670 78     |         | AUSTRALIE                         | 1.854 109   |         | AUSTRALIE                         | 228.230 89   |         |
| ANGOLA                            | 14.270 68    |         | ANGOLA                            | 19.140 77     |         | N ZELANDE                         | 2.494 81    |         | N ZELANDE                         | 22.050 98    |         |
| KENYA                             | 7.240 85     |         | KENYA                             | 8.890 305     |         |                                   |             |         |                                   |              |         |
| TANGANYKA                         | 4.870 79     |         | TANGANYKA                         | 6.350 85      |         |                                   |             |         |                                   |              |         |
| MOZAMBICU                         | 2.850 138    |         | MOZAMBICU                         | 3.510 147     |         |                                   |             |         |                                   |              |         |
| -MADAGASC                         | 11.990 161   |         | -MADAGASC                         | 12.940 155    |         |                                   |             |         |                                   |              |         |
| ZAMBIE                            | 8.470 85     |         | ZAMBIE                            | 10.310 85     |         |                                   |             |         |                                   |              |         |
| REP AF SU                         | 95.160 93    |         | REP AF SU                         | 111.360 93    |         |                                   |             |         |                                   |              |         |
| U D E                             | 7.580 10     |         | U D E                             | 9.230 12      |         | TURQUIE                           | JAN/JUN 65  |         | JAPON 3                           | JAN/JUN 65   |         |
| AFR NDA                           | 60.870 85    |         | AFR NDA                           | 77.140 85     |         | M O N D E                         | 281.020 95  |         | M O N D E                         | 4161.800 103 |         |
| CANADA                            | 1924.900 113 |         | CANADA                            | 2264.190 113  |         | C E E                             | 80.460 91   |         | C E E                             | 201.450 88   |         |
| MEXIQUE                           | 265.300 87   |         | MEXIQUE                           | 323.610 92    |         | A E L F                           | 43.050 86   |         | A E L F                           | 153.830 97   |         |
| GUATEMALA                         | 38.850 121   |         | GUATEMALA                         | 41.400 113    |         | FRANCE                            | 10.490 91   |         | FRANCE                            | 31.180 77    |         |
| CUBA                              | 1.130 51     |         | CUBA                              | 1.360 52      |         | BELG-LUX                          | 3.410 76    |         | BELG-LUX                          | 10.980 98    |         |
| DOMINIC-P                         | 43.460 84    |         | DOMINIC-P                         | 58.430 92     |         | PAYS BAS                          | 7.020 107   |         | PAYS BAS                          | 23.120 80    |         |
| -ANT.-FR.                         | 1.540 119    |         | -ANT.-FR.                         | 3.410 120     |         | ALLEM-FED                         | 40.930 87   |         | ALLEM-FED                         | 117.310 94   |         |
| JAMAIQUE                          | 49.860 85    |         | JAMAIQUE                          | 59.270 467    |         | ITALIE                            | 18.610 99   |         | ITALIE                            | 18.840 78    |         |
| TRINIDAD                          | 56.370 85    |         | TRINIDAD                          | 65.970 784    |         | ROY-UNI                           | 26.140 83   |         | ROY-UNI                           | 81.930 99    |         |
| -ANT.-NEER                        | 158.190 110  |         | -ANT.-NEER                        | 188.990 110   |         | IRLANDE                           | 70 85       |         | SUEDE                             | 18.610 148   |         |
| COLOMBIE                          | 95.270 95    |         | COLOMBIE                          | 120.690 100   |         | NORVEGE                           | 530 74      |         | SUISSE                            | 35.750 99    |         |
| VENEZUELA                         | 443.480 107  |         | VENEZUELA                         | 540.520 110   |         | SUEDE                             | 3.320 52    |         | U.R.-S.-S.                        | 109.130 104  |         |
| EQUATEUR                          | 35.950 135   |         | EQUATEUR                          | 44.020 131    |         | FINLANDE                          | 2.460 190   |         | EGYPTE                            | 20.840 130   |         |
| PEROU                             | 75.990 98    |         | PEROU                             | 100.740 110   |         | DANEMARK                          | 1.150 73    |         | ZAMBIE                            | 29.810 85    |         |
| BRESIL                            | 196.000 91   |         | BRESIL                            | 237.170 96    |         | SUISSE                            | 6.400 129   |         | REP AF SU                         | 69.310 86    |         |
| CHILI                             | 75.620 87    |         | CHILI                             | 89.610 82     |         | AUTRICHE                          | 5.120 116   |         | ETATSUNIS                         | 1216.730 96  |         |
| URUGUAY                           | 13.330 257   |         | URUGUAY                           | 16.440 266    |         | PORTUGAL                          | 390 96      |         | CANADA                            | 180.620 97   |         |
| ARGENTINE                         | 47.300 92    |         | ARGENTINE                         | 58.720 95     |         | ESPAGNE                           | 410 89      |         | MEXIQUE                           | 68.910 116   |         |
| AMER NDA                          | 175.260 118  |         | AMER NDA                          | 207.470 121   |         | YUGOSLAV                          | 1.660 59    |         | GUATEMALA                         | 20.340 103   |         |
| CHYPRE                            | 530 106      |         | CHYPRE                            | 630 102       |         | GRECE                             | 170 26      |         | CUBA                              | 16.790 71    |         |
| LIBAN                             | 2.600 62     |         | LIBAN                             | 3.260 65      |         | U.R.-S.-S.                        | 6.860 172   |         | VENEZUELA                         | 14.460 85    |         |
| SYRIE                             | 940 39       |         | SYRIE                             | 2.370 82      |         | ALL.-M.-EST                       | 5.190 132   |         | PEROU                             | 54.060 112   |         |
| IRAK                              | 5.840 192    |         | IRAK                              | 7.990 250     |         | POLOGNE                           | 2.560 70    |         | BRESIL                            | 23.530 176   |         |
| IRAN                              | 34.020 112   |         | IRAN                              | 41.470 117    |         | TCHECOSL                          | 3.700 66    |         | CHILI                             | 62.990 146   |         |
| ISRAEL                            | 24.270 110   |         | ISRAEL                            | 29.450 107    |         | HONGRIE                           | 4.360 144   |         | ARGENTINE                         | 25.080 86    |         |
| ARAB-SEOU                         | 41.810 174   |         | ARAB-SEOU                         | 56.770 170    |         | ROUMANIE                          | 1.630 118   |         | AMER NDA                          | 57.710 90    |         |
| KOWEIT                            | 22.230 106   |         | KOWEIT                            | 28.490 112    |         | BULGARIE                          | 1.700 104   |         | IRAK                              | 37.880 183   |         |
| BAHREIN                           | 790 48       |         | BAHREIN                           | 940 50        |         | TUNISIE                           | 310 181     |         | IRAN                              | 122.280 129  |         |
| PAKISTAN                          | 18.110 102   |         | PAKISTAN                          | 22.430 105    |         | EGYPTE                            | 370 79      |         | ISRAEL                            | 14.450 316   |         |
| INDE                              | 143.080 121  |         | INDE                              | 175.960 120   |         | REP AF SU                         | 150 85      |         | ARAB-SEOU                         | 107.560 116  |         |
| CEYLAN                            | 12.660 87    |         | CEYLAN                            | 15.470 86     |         | ETATSUNIS                         | 86.910 105  |         | KOWEIT                            | 229.290 110  |         |
| BIRMANIE                          | 320 74       |         | BIRMANIE                          | 390 89        |         | CANADA                            | 1.270 173   |         | BAHREIN                           | 14.780 116   |         |
| THAILANDE                         | 10.110 109   |         | THAILANDE                         | 12.760 112    |         | BRESIL                            | 1.130 85    |         | PAKISTAN                          | 15.220 119   |         |
| VIETN SUO                         | 970 145      |         | VIETN SUO                         | 1.170 156     |         | URUGUAY                           | 50 85       |         | INDE                              | 74.530 99    |         |
| INDONESIE                         | 67.870 104   |         | INDONESIE                         | 82.110 103    |         | LIBAN                             | 70 43       |         | BIRMANIE                          | 14.900 187   |         |
| MALAYSIA                          | 75.620 122   |         | MALAYSIA                          | 93.090 124    |         | IRAK                              | 8.890 85    |         | THAILANDE                         | 80.300 117   |         |
| PHILIPPIN                         | 146.960 107  |         | PHILIPPIN                         | 171.990 103   |         | ISRAEL                            | 3.370 101   |         | INDONESIE                         | 74.200 118   |         |
| JAPON                             | 855.160 136  |         | JAPON                             | 1071.320 137  |         | ARAB-SEOU                         | 9.170 452   |         | MALAYSIA                          | 129.640 100  |         |
| FORMOSE                           | 35.560 111   |         | FORMOSE                           | 43.170 101    |         | BAHREIN                           | 3.640 85    |         | PHILIPPIN                         | 118.190 101  |         |
| HONG KONG                         | 124.710 139  |         | HONG KONG                         | 154.930 139   |         | PAKISTAN                          | 90 54       |         | CHIN CONT                         | 113.880 167  |         |
| ASIE NDA                          | 51.370 133   |         | ASIE NDA                          | 60.000 138    |         | INDE                              | 280 54      |         | FORMOSE                           | 94.260 119   |         |
| AUSTRALIE                         | 108.270 105  |         | AUSTRALIE                         | 129.300 96    |         | FORMOSE                           | 370 296     |         | HONG KONG                         | 16.510 121   |         |
| N ZELANDE                         | 53.920 84    |         | N ZELANDE                         | 64.050 83     |         | MALAYSIA                          | 3.640 81    |         | ASIE NDA                          | 63.620 98    |         |
| OCEAN NDA                         | 4.450 85     |         | OCEAN NDA                         | 5.480 85      |         | JAPON                             | 2.140 85    |         | AUSTRALIE                         | 275.240 93   |         |
|                                   |              |         |                                   |               |         | AUSTRALIE                         | 4.740 84    |         | N ZELANDE                         | 28.720 104   |         |

**export**

Indices : même période de l'année précédente = 100

| AUSFUHLRLÄNDER - PAYS EXPORTATEUR |               |                  | AUSFUHLRLÄNDER - PAYS EXPORTATEUR |               |                  | AUSFUHLRLÄNDER - PAYS EXPORTATEUR |            |                  | AUSFUHLRLÄNDER - PAYS EXPORTATEUR |  |                  |
|-----------------------------------|---------------|------------------|-----------------------------------|---------------|------------------|-----------------------------------|------------|------------------|-----------------------------------|--|------------------|
| Bestimmung                        |               | 1 000 \$ Indices | Bestimmung                        |               | 1 000 \$ Indices | Bestimmung                        |            | 1 000 \$ Indices | Bestimmung                        |  | 1 000 \$ Indices |
| Destination                       |               |                  | Destination                       |               |                  | Destination                       |            |                  | Destination                       |  |                  |
| ETATS UNIS N                      | JAN/MAI 65    |                  | ETATS UNIS N                      | JAN/JUN 65    | PORTUGAL         | JAN/JUL 65                        | JAPON G    | JAN/MAI 65       |                                   |  |                  |
| M O N D E                         | 10731.150 100 |                  | M O N D E                         | 13038.770 102 | M O N D E        | 289.588 110                       | M O N D E  | 3203.930 137     |                                   |  |                  |
| C E E                             | 1951.660 105  |                  | C E E                             | 2315.910 106  | C E E            | 56.852 109                        | C E E      | 181.990 120      |                                   |  |                  |
| CLASSE 1                          | 4940.630 110  |                  | CLASSE 1                          | 6017.220 112  | A E L E          | 79.575 124                        | A E L E    | 173.840 123      |                                   |  |                  |
| A E L E                           | 1058.000 104  |                  | A E L E                           | 1257.460 105  | FRANCE           | 13.358 93                         | FRANCE     | 19.880 109       |                                   |  |                  |
| CLASSE 2                          | 3226.460 104  |                  | CLASSE 2                          | 3930.790 105  | BELG-LUX         | 6.875 100                         | BELG-LUX   | 18.930 124       |                                   |  |                  |
| CLASSE 3                          | 57.310 23     |                  | CLASSE 3                          | 64.190 24     | PAYS BAS         | 7.528 119                         | PAYS BAS   | 42.050 131       |                                   |  |                  |
| FRANCE                            | 370.470 105   |                  | FRANCE                            | 440.970 106   | ALLEM-FED        | 22.085 124                        | ALLEM-FED  | 82.590 144       |                                   |  |                  |
| BELG-LUX                          | 237.140 95    |                  | BELG-LUX                          | 283.310 97    | ITALIE           | 7.006 96                          | ITALIE     | 18.640 66        |                                   |  |                  |
| PAYS BAS                          | 398.840 107   |                  | PAYS BAS                          | 475.470 108   | ROY-UNI          | 51.082 131                        | ROY-UNI    | 67.710 84        |                                   |  |                  |
| ALLEM-FED                         | 586.170 111   |                  | ALLEM-FED                         | 697.890 112   | IRLANDE          | 798 121                           | NORVEGE    | 36.620 421       |                                   |  |                  |
| ITALIE                            | 359.040 101   |                  | ITALIE                            | 422.280 103   | NORVEGE          | 2.791 117                         | SUEDE      | 24.300 188       |                                   |  |                  |
| ROY-UNI                           | 601.350 104   |                  | ROY-UNI                           | 715.640 105   | SUEDE            | 10.622 114                        | DANEMARK   | 16.830 127       |                                   |  |                  |
| ISLANDE                           | 6.530 120     |                  | ISLANDE                           | 7.730 122     | FINLANDE         | 1.842 115                         | SUISSE     | 24.910 99        |                                   |  |                  |
| IRLANDE                           | 29.950 134    |                  | IRLANDE                           | 36.180 115    | DANEMARK         | 6.317 112                         | ESPAGNE    | 13.230 217       |                                   |  |                  |
| NORVEGE                           | 56.190 111    |                  | NORVEGE                           | 66.600 114    | SUISSE           | 5.476 108                         | YUGOSLAV   | 10.260 318       |                                   |  |                  |
| SUEDE                             | 139.600 118   |                  | SUEDE                             | 164.740 121   | AUTRICHE         | 3.287 127                         | GREC       | 24.410 100       |                                   |  |                  |
| FINLANDE                          | 32.480 108    |                  | FINLANDE                          | 38.950 113    | ESPAGNE          | 7.968 94                          | U.R.S.S.   | 63.740 140       |                                   |  |                  |
| DANEMARK                          | 77.290 131    |                  | DANEMARK                          | 94.120 133    | GREC             | 1.305 96                          | LIBERIA    | 170.710 363      |                                   |  |                  |
| SUISSE                            | 131.630 90    |                  | SUISSE                            | 156.270 91    | TURQUIE          | 906 93                            | NIGERIA    | 23.680 94        |                                   |  |                  |
| AUTRICHE                          | 22.310 74     |                  | AUTRICHE                          | 26.490 79     | TCHECOSL         | 936 72                            | KENYA      | 12.710 95        |                                   |  |                  |
| PORTUGAL                          | 27.630 77     |                  | PORTUGAL                          | 33.600 73     | HONGRIE          | 501 96                            | REP AF SU  | 60.740 141       |                                   |  |                  |
| ESPAGNE                           | 193.680 161   |                  | ESPAGNE                           | 231.650 155   | ROUMANIE         | 1.228 136                         | AFR NDA    | 21.720 118       |                                   |  |                  |
| YUGOSLAV                          | 72.230 153    |                  | YUGOSLAV                          | 81.500 109    | MAROC            | 2.436 85                          | ETATS UNIS | 895.750 138      |                                   |  |                  |
| GREC                              | 62.060 131    |                  | GREC                              | 73.440 129    | SOUDAN           | 1.055 95                          | CANADA     | 78.750 134       |                                   |  |                  |
| TURQUIE                           | 59.050 92     |                  | TURQUIE                           | 76.380 102    | GUIN-PORT        | 6.810 117                         | MEXIQUE    | 16.070 156       |                                   |  |                  |
| EUROPE ND                         | 1.660 57      |                  | EUROPE ND                         | 2.010 55      | -CONGOLED        | 1.019 137                         | VENEZUELA  | 18.970 102       |                                   |  |                  |
| U.R.S.S.                          | 24.130 110    |                  | U.R.S.S.                          | 27.190 21     | ANGOLA           | 41.259 107                        | PEROU      | 15.770 166       |                                   |  |                  |
| ALL-M-EST                         | 5.180 38      |                  | ALL-M-EST                         | 5.930 40      | MOZAMBIQ         | 24.692 114                        | ARGENTINE  | 18.950 295       |                                   |  |                  |
| POLOGNE                           | 15.270 17     |                  | POLOGNE                           | 17.290 18     | REP AF SU        | 2.475 95                          | AMER NDA   | 68.190 155       |                                   |  |                  |
| TCHECOSL                          | 3.900 43      |                  | TCHECOSL                          | 4.350 47      | ETATS UNIS       | 30.327 99                         | IRAN       | 24.360 183       |                                   |  |                  |
| HONGRIE                           | 4.940 67      |                  | HONGRIE                           | 5.310 61      | CANADA           | 4.052 92                          | ARAB-SEOU  | 18.420 130       |                                   |  |                  |
| ROUMANIE                          | 2.710 279     |                  | ROUMANIE                          | 2.940 279     | MEXIQUE          | 1.165 178                         | KOHEIT     | 19.440 158       |                                   |  |                  |
| BULGARIE                          | 1.180 42      |                  | MAROC                             | 37.360 191    | VENEZUELA        | 935 95                            | PAKISTAN   | 44.180 162       |                                   |  |                  |
| MAROC                             | 27.210 154    |                  | ALGERIE                           | 11.620 34     | GUYANER JA       | 621 95                            | INDE       | 88.550 128       |                                   |  |                  |
| ALGERIE                           | 9.320 30      |                  | TUNISIE                           | 25.470 135    | BRESIL           | 655 183                           | BIRMANIE   | 40.280 208       |                                   |  |                  |
| TUNISIE                           | 21.060 137    |                  | LIBYE                             | 31.460 103    | ARGENTINE        | 724 34                            | THAILANDE  | 83.610 100       |                                   |  |                  |
| LIBYE                             | 25.940 105    |                  | EGYPTE                            | 61.560 61     | CHYPRE           | 661 122                           | INDONESIE  | 74.670 163       |                                   |  |                  |
| EGYPTE                            | 69.810 63     |                  | SOUDAN                            | 8.240 119     | LIBAN            | 603 109                           | MALAYSIA   | 72.420 117       |                                   |  |                  |
| SOUDAN                            | 6.340 119     |                  | -SENEGAL                          | 4.080 31      | IRAK             | 523 81                            | PHILIPPIN  | 90.990 129       |                                   |  |                  |
| -SENEGAL                          | 3.020 66      |                  | LIBERIA                           | 18.090 113    | ISRAEL           | 1.565 90                          | CHIN CONT  | 91.810 194       |                                   |  |                  |
| LIBERIA                           | 14.950 110    |                  | -C-IVOIRE                         | 5.180 37      | PAKISTAN         | 758 97                            | FORMOSE    | 76.240 167       |                                   |  |                  |
| -C-IVOIRE                         | 4.160 34      |                  | GHANA                             | 14.180 137    | VIETN SUD        | 1.847 31                          | HONG KONG  | 117.420 100      |                                   |  |                  |
| GHANA                             | 11.240 122    |                  | NIGERIA                           | 30.180 113    | ASIE PORT        | 533 92                            | ASIE NDA   | 100.960 141      |                                   |  |                  |
| NIGERIA                           | 23.330 108    |                  | -CAMEROUN                         | 3.460 155     | JAPON            | 2.290 92                          | AUSTRALIE  | 120.950 165      |                                   |  |                  |
| -CAMEROUN                         | 2.720 164     |                  | -CONGOLED                         | 30.860 128    | AUSTRALIE        | 1.778 91                          | N ZELANDE  | 18.670 129       |                                   |  |                  |
| -CONGOLED                         | 22.200 116    |                  | ANGOLA                            | 6.690 126     |                  |                                   |            |                  |                                   |  |                  |
| ANGOLA                            | 5.550 140     |                  | KENYA                             | 10.160 977    |                  |                                   |            |                  |                                   |  |                  |
| KENYA                             | 7.620 94      |                  | TANGANYKA                         | 2.900 172     |                  |                                   |            |                  |                                   |  |                  |
| TANGANYKA                         | 2.570 189     |                  | MOZAMBIQ                          | 4.050 121     |                  |                                   |            |                  |                                   |  |                  |
| MOZAMBIQ                          | 3.450 128     |                  | -MADAGASC                         | 2.260 127     |                  |                                   |            |                  |                                   |  |                  |
| -MADAGASC                         | 1.720 109     |                  | ZAMBIE                            | 11.310 95     |                  |                                   |            |                  |                                   |  |                  |
| ZAMBIE                            | 8.650 95      |                  | REP AF SU                         | 231.470 125   |                  |                                   |            |                  |                                   |  |                  |
| REP AF SU                         | 189.520 125   |                  | U O E                             | 2.630 12      |                  |                                   |            |                  |                                   |  |                  |
| U O E                             | 1.990 9       |                  | AFR NDA                           | 37.260 95     |                  |                                   |            |                  |                                   |  |                  |
| AFR NDA                           | 30.350 95     |                  | CANADA                            | 2604.360 113  |                  |                                   |            |                  |                                   |  |                  |
| CANADA                            | 2081.680 110  |                  | MEXIQUE                           | 510.910 107   |                  |                                   |            |                  |                                   |  |                  |
| MEXIQUE                           | 419.580 110   |                  | GUATEMALA                         | 47.300 118    |                  |                                   |            |                  |                                   |  |                  |
| GUATEMALA                         | 37.680 116    |                  | DOMINIC-R                         | 35.180 60     |                  |                                   |            |                  |                                   |  |                  |
| DOMINIC-R                         | 29.530 58     |                  | -ANT-FR-                          | 4.490 75      |                  |                                   |            |                  |                                   |  |                  |
| -ANT-FR-                          | 4.200 73      |                  | JAMAIQUE                          | 38.850 600    |                  |                                   |            |                  |                                   |  |                  |
| JAMAIQUE                          | 31.840 95     |                  | TRINIDAD                          | 40.010 95     |                  |                                   |            |                  |                                   |  |                  |
| TRINIDAD                          | 34.760 94     |                  | -ANT-NEER                         | 57.930 111    |                  |                                   |            |                  |                                   |  |                  |
| -ANT-NEER                         | 46.400 109    |                  | COLOMBIE                          | 95.070 77     |                  |                                   |            |                  |                                   |  |                  |
| COLOMBIE                          | 41.310 80     |                  | VENEZUELA                         | 298.500 102   |                  |                                   |            |                  |                                   |  |                  |
| VENEZUELA                         | 242.940 103   |                  | EGUAPEUR                          | 33.390 86     |                  |                                   |            |                  |                                   |  |                  |
| EGUAPEUR                          | 26.490 82     |                  | PEROU                             | 127.850 118   |                  |                                   |            |                  |                                   |  |                  |
| PEROU                             | 104.080 115   |                  | BRESIL                            | 124.800 70    |                  |                                   |            |                  |                                   |  |                  |
| BRESIL                            | 104.640 72    |                  | CHILI                             | 97.890 120    |                  |                                   |            |                  |                                   |  |                  |
| CHILI                             | 82.110 122    |                  | URUGUAY                           | 11.820 77     |                  |                                   |            |                  |                                   |  |                  |
| URUGUAY                           | 9.000 74      |                  | ARGENTINE                         | 128.540 121   |                  |                                   |            |                  |                                   |  |                  |
| ARGENTINE                         | 109.130 125   |                  | AMER NDA                          | 303.390 103   |                  |                                   |            |                  |                                   |  |                  |
| AMER NDA                          | 249.060 101   |                  | CHYPRE                            | 1.190 34      |                  |                                   |            |                  |                                   |  |                  |
| LIBAN                             | 25.650 97     |                  | LIBAN                             | 30.900 101    |                  |                                   |            |                  |                                   |  |                  |
| SYRIE                             | 7.140 150     |                  | SYRIE                             | 7.990 142     |                  |                                   |            |                  |                                   |  |                  |
| IRAK                              | 16.060 50     |                  | IRAK                              | 19.850 54     |                  |                                   |            |                  |                                   |  |                  |
| IPAN                              | 58.190 128    |                  | ISRAEL                            | 80.380 152    |                  |                                   |            |                  |                                   |  |                  |
| ISRAEL                            | 74.640 103    |                  | ISRAEL                            | 92.960 109    |                  |                                   |            |                  |                                   |  |                  |
| ARAB-SEOU                         | 46.970 128    |                  | ARAB-SEOU                         | 57.230 128    |                  |                                   |            |                  |                                   |  |                  |
| KOHEIT                            | 29.100 110    |                  | KOHEIT                            | 33.490 114    |                  |                                   |            |                  |                                   |  |                  |
| BAHREIN                           | 3.490 96      |                  | BAHREIN                           | 4.680 115     |                  |                                   |            |                  |                                   |  |                  |
| PAKISTAN I                        | 143.950 127   |                  | PAKISTAN                          | 172.690 114   |                  |                                   |            |                  |                                   |  |                  |
| INDE                              | 399.730 103   |                  | INDE                              | 441.770 111   |                  |                                   |            |                  |                                   |  |                  |
| CEYLAN                            | 3.400 92      |                  | CEYLAN                            | 4.870 119     |                  |                                   |            |                  |                                   |  |                  |
| BIRMANIE                          | 7.440 259     |                  | BIRMANIE                          | 8.780 273     |                  |                                   |            |                  |                                   |  |                  |
| THAILANDE                         | 38.100 120    |                  | THAILANDE                         | 46.100 117    |                  |                                   |            |                  |                                   |  |                  |
| VIETN SUD                         | 73.000 189    |                  | VIETN SUD                         | 46.410 168    |                  |                                   |            |                  |                                   |  |                  |
| INDONESIE                         | 18.430 64     |                  | INDONESIE                         | 21.680 67     |                  |                                   |            |                  |                                   |  |                  |
| MALAYSIA                          | 35.580 118    |                  | MALAYSIA                          | 43.090 116    |                  |                                   |            |                  |                                   |  |                  |
| PHILIPPIN                         | 135.720 90    |                  | PHILIPPIN                         | 163.110 90    |                  |                                   |            |                  |                                   |  |                  |
| JAPON                             | 832.940 102   |                  | JAPON                             | 984.280 104   |                  |                                   |            |                  |                                   |  |                  |
| FORMOSE                           | 80.196 148    |                  | FORMOSE                           | 97.420 105    |                  |                                   |            |                  |                                   |  |                  |
| HONG KONG                         | 83.320 106    |                  | HONG KONG                         | 98.920 107    |                  |                                   |            |                  |                                   |  |                  |
| ASIE NDA                          | 114.100 105   |                  | ASIE NDA                          | 134.590 104   |                  |                                   |            |                  |                                   |  |                  |
| AUSTRALIE                         | 283.330 132   |                  | AUSTRALIE                         | 343.440 129   |                  |                                   |            |                  |                                   |  |                  |
| N ZELANDE                         | 37.710 117    |                  | N ZELANDE                         | 44.370 121    |                  |                                   |            |                  |                                   |  |                  |
| OCFAN NDA                         | 29.020 95     |                  | OCFAN NDA                         | 33.100 95     |                  |                                   |            |                  |                                   |  |                  |

HANDEL DER DRITTEN LÄNDER  
mit EWG- und wichtigen andern Ländern

TAB. 19

import

Indices: Vergleichszeitraum des Vorjahres = 100

| EINFUHLRLÄNDER - PAYS IMPORTATEUR |                    |            | EINFUHLRLÄNDER - PAYS IMPORTATEUR |                    |           | EINFUHLRLÄNDER - PAYS IMPORTATEUR |                   |            | EINFUHLRLÄNDER - PAYS IMPORTATEUR |                   |            |
|-----------------------------------|--------------------|------------|-----------------------------------|--------------------|-----------|-----------------------------------|-------------------|------------|-----------------------------------|-------------------|------------|
| Ursprung                          |                    | Indices    | Ursprung                          |                    | Indices   | Ursprung                          |                   | Indices    | Ursprung                          |                   | Indices    |
| Origine                           | 1 000 \$           |            | Origine                           | 1 000 \$           |           | Origine                           | 1 000 \$          |            | Origine                           | 1 000 \$          |            |
| ISLANDE<br>JAN/JUN 65             |                    |            | YUGOSLAVIE<br>JAN/MAI 65          |                    |           | ZAMBIE G<br>JAN/FFV 65            |                   |            | COSTA RICA<br>JAN/SEF 64          |                   |            |
| M O N D E<br>C E E                | 65.640<br>16.090   | 103<br>143 | M O N D E<br>C E E                | 508.020<br>141.700 | 94<br>90  | M O N D E<br>C E E                | 40.400            | NS         | M O N D F<br>C E E                | 96.100<br>17.800  | NS<br>NS   |
| FRANCE                            | 860                | 113        | FRANCE                            | 18.460             | 87        | FRANCE                            |                   |            | FRANCE                            | 1.400             | NS         |
| BELG-LUX                          | 1.680              | 130        | BELG-LUX                          | 4.900              | 80        | BELG-LUX                          |                   |            | BELG-LUX                          | 1.600             | NS         |
| PAYS BAS                          | 4.310              | 187        | PAYS BAS                          | 7.200              | 54        | PAYS BAS                          |                   |            | PAYS BAS                          | 2.100             | NS         |
| ALLEM-FED                         | 8.570              | 134        | ALLEM-FED                         | 52.890             | 114       | ALLEM-FED                         |                   |            | ALLEM-FED                         | 10.900            | NS         |
| ITALIE                            | 670                | 124        | ITALIE                            | 60.250             | 82        | ITALIE                            |                   |            | ITALIE                            | 1.800             | NS         |
| ROY-UNI                           | 6.230              | 88         | ROY-UNI                           | 26.890             | 94        | ROY-UNI                           | 7.900             | NS         | ROY-UNI                           | 5.000             | NS         |
| SUEDE                             | 3.530              | 102        | AUTRICHE                          | 13.330             | 102       | REP AF SU                         | 7.700             | NS         | ETATSUNIS                         | 45.700            | NS         |
| DANEMARK                          | 5.580              | 129        | U.R.-S.-S.                        | 42.680             | 107       | ETATSUNIS                         | 4.300             | NS         | CANADA                            | 2.600             | NS         |
| U.R.-S.-S.                        | 3.810              | 108        | POLOGNE                           | 20.860             | 98        | JAPON                             | 1.400             | NS         | -ANT-NEER                         | 2.700             | NS         |
| ETATSUNIS                         | 8.240              | 109        | ETATSUNIS                         | 93.670             | 163       |                                   |                   |            | JAPON                             | 6.400             | NS         |
| ISLANDE<br>JAN/JUL 65             |                    |            | LIBYE G<br>JAN/MAR 65             |                    |           | RHODESIE G<br>JAN/MAI 65          |                   |            | COSTA RICA<br>JAN/OCT 64          |                   |            |
| M O N D E<br>C E E                | 77.030<br>18.210   | 105<br>141 | M O N D E<br>C E E                | 60.600<br>30.500   | 88<br>102 | M O N D E<br>C E E                | 133.829<br>11.738 | 111<br>107 | M O N D E<br>C E F                | 108.200<br>20.200 | NS<br>NS   |
| FRANCE                            | 1.050              | 119        | FRANCE                            | 3.700              | 97        | FRANCE                            | 1.966             | 106        | FRANCE                            | 2.000             | NS         |
| BELG-LUX                          | 1.830              | 124        | BELG-LUX                          | 1.100              | 122       | BELG-LUX                          |                   |            | BELG-LUX                          | 1.700             | NS         |
| PAYS BAS                          | 4.610              | 191        | PAYS BAS                          | 2.200              | 81        | PAYS BAS                          | 2.448             | 119        | PAYS BAS                          | 2.300             | NS         |
| ALLEM-FED                         | 9.900              | 130        | ALLEM-FED                         | 6.800              | 74        | ALLEM-FED                         | 4.396             | 90         | ALLEM-FED                         | 12.100            | NS         |
| ITALIE                            | 820                | 152        | ITALIE                            | 16.700             | 127       | ITALIE                            | 2.928             | 135        | ITALIE                            | 2.100             | NS         |
| ROY-UNI                           | 10.060             | 95         | ROY-UNI                           | 9.500              | 79        | ROY-UNI                           | 43.839            | 115        | ROY-UNI                           | 5.600             | NS         |
| SUEDE                             | 4.200              | 104        | ESPAGNE                           | 500                | 28        | ZAMBIE                            | 5.502             | 87         | ETATSUNIS                         | 50.900            | NS         |
| DANEMARK                          | 6.310              | 120        | U.R.-S.-S.                        | 1.000              | 77        | REP AF SU                         | 30.534            | 106        | CANADA                            | 3.100             | NS         |
| U.R.-S.-S.                        | 5.490              | 110        | ETATSUNIS                         | 7.000              | 52        | ETATSUNIS                         | 8.462             | 111        | -ANT-NEER                         | 2.900             | NS         |
| ETATSUNIS                         | 9.460              | 106        | JAPON                             | 1.800              | 86        | JAPON                             | 6.252             | 132        | JAPON                             | 7.600             | NS         |
| FINLANDE G<br>JAN/JUN 65          |                    |            | SOUDAN<br>JAN/DFC 64              |                    |           | MEXIQUE G<br>JAN/FFV 65           |                   |            | COSTA RICA<br>JAN/NOV 64          |                   |            |
| M O N D E<br>C E E                | 826.264<br>265.222 | 113<br>128 | M O N D E<br>C E E                | 265.300<br>54.500  | 93<br>89  | M O N D E<br>C E E                | 222.600<br>31.200 | NS<br>NS   | M O N D F<br>C E E                | 121.900<br>22.700 | NS<br>NS   |
| FRANCE                            | 36.469             | 111        | FRANCE                            | 10.100             | 153       | FRANCE                            | 5.900             | NS         | FRANCE                            | 2.500             | NS         |
| BELG-LUX                          | 17.934             | 147        | BELG-LUX                          | 6.000              | 83        | BELG-LUX                          | 1.700             | NS         | BELG-LUX                          | 1.900             | NS         |
| PAYS BAS                          | 29.543             | 139        | PAYS BAS                          | 6.900              | 66        | PAYS BAS                          | 2.400             | NS         | PAYS BAS                          | 2.600             | NS         |
| ALLEM-FED                         | 158.802            | 129        | ALLEM-FED                         | 22.100             | 106       | ALLEM-FED                         | 16.200            | NS         | ALLEM-FED                         | 13.300            | NS         |
| ITALIE                            | 22.474             | 123        | ITALIE                            | 9.400              | 58        | ITALIE                            | 5.000             | NS         | ITALIE                            | 2.400             | NS         |
| ROY-UNI                           | 108.091            | 113        | ROY-UNI                           | 61.300             | 80        | ROY-UNI                           | 6.900             | NS         | ROY-UNI                           | 6.200             | NS         |
| SUEDE                             | 101.525            | 123        | U.R.-S.-S.                        | 3.600              | 29        | SUISSE                            | 3.400             | NS         | ETATSUNIS                         | 57.500            | NS         |
| DANEMARK                          | 23.619             | 119        | ETATSUNIS                         | 18.400             | 123       | ETATSUNIS                         | 152.100           | NS         | CANADA                            | 3.500             | NS         |
| U.R.-S.-S.                        | 118.444            | 95         | INDE                              | 15.700             | 90        | CANADA                            | 7.400             | NS         | -ANT-NEER                         | 3.100             | NS         |
| ETATSUNIS                         | 52.524             | 108        | JAPON                             | 19.000             | 113       | JAPON                             | 5.200             | NS         | JAPON                             | 8.900             | NS         |
| MALTE G<br>JAN/SEF 64             |                    |            | SIERRA LEO G<br>JAN/AVR 65        |                    |           | HONDURAS<br>JAN/DFC 64            |                   |            | COSTA RICA<br>JAN/DEC 64          |                   |            |
| M O N D E<br>C E E                | 69.800<br>19.700   | 116<br>122 | M O N D E<br>C E E                | 32.900<br>6.900    | 93<br>93  | M O N D E<br>C E E                | 102.800<br>11.700 | 107<br>104 | M O N D E<br>C E E                | 138.100<br>25.200 | 112<br>101 |
| FRANCE                            | 3.700              | 103        | FRANCE                            | 1.300              | 118       | FRANCE                            | 800               | 73         | FRANCE                            | 2.900             | 116        |
| BELG-LUX                          | 900                | 100        | BELG-LUX                          | 300                | 75        | BELG-LUX                          | 1.200             | 71         | BELG-LUX                          | 2.100             | 95         |
| PAYS BAS                          | 3.800              | 109        | PAYS BAS                          | 2.300              | 96        | PAYS BAS                          | 1.700             | 113        | PAYS BAS                          | 2.900             | 98         |
| ALLEM-FED                         | 3.100              | 115        | ALLEM-FED                         | 1.300              | 48        | ALLEM-FED                         | 6.900             | 133        | ALLEM-FED                         | 14.700            | 100        |
| ITALIE                            | 8.200              | 152        | ITALIE                            | 1.700              | 213       | ITALIE                            | 1.100             | 65         | ITALIE                            | 2.600             | 118        |
| ROY-UNI                           | 25.900             | 110        | ROY-UNI                           | 12.300             | 88        | ETATSUNIS                         | 49.700            | 109        | ROY-UNI                           | 7.100             | 109        |
| DANEMARK                          | 1.600              | 145        | ETATSUNIS                         | 2.800              | 200       | GUATEMALA                         | 5.900             | 128        | ETATSUNIS                         | 64.200            | 109        |
| ETATSUNIS                         | 1.700              | 170        | VENEZUELA                         |                    |           | SALVADOR                          | 9.200             | 116        | CANADA                            | 4.100             | 105        |
| CANADA                            | 2.000              | 100        | JAPON                             | 3.600              | 106       | -ANT-NEER                         | 4.800             | 102        | -ANT-NEER                         | 3.500             | 113        |
| JAPON                             | 1.000              | 100        | HONG KONG                         | 700                | 88        | JAPON                             | 5.500             | 63         | JAPON                             | 10.600            | 122        |
| MALTE G<br>JAN/DFC 64             |                    |            | ZAMBIE G<br>JAN/DEC 64            |                    |           | COSTA RICA<br>JAN/NOV 64          |                   |            | JAMAIQUE G<br>JAN/MAR 65          |                   |            |
| M O N D E<br>C E E                | 96.300<br>26.200   | 114<br>118 | M O N D E<br>C E E                | 218.900            | NS        | M O N D E<br>C E E                | 84.600<br>15.600  | NS<br>NS   | M O N D E<br>C E E                | 67.200<br>7.400   | 94<br>95   |
| FRANCE                            | 5.000              | 100        | FRANCE                            |                    |           | FRANCE                            | 1.200             | NS         | FRANCE                            | 1.500             | 188        |
| BELG-LUX                          | 1.300              | 100        | BELG-LUX                          |                    |           | BELG-LUX                          | 1.400             | NS         | BELG-LUX                          | 1.100             | 183        |
| PAYS BAS                          | 5.200              | 108        | PAYS BAS                          |                    |           | PAYS BAS                          | 1.800             | NS         | PAYS BAS                          | 2.200             | 58         |
| ALLEM-FED                         | 4.000              | 108        | ALLEM-FED                         |                    |           | ALLEM-FED                         | 9.600             | NS         | ALLEM-FED                         | 2.200             | 105        |
| ITALIE                            | 10.700             | 145        | ITALIE                            |                    |           | ITALIE                            | 1.600             | NS         | ITALIE                            | 400               | 80         |
| ROY-UNI                           | 36.200             | 110        | ROY-UNI                           | 37.600             | NS        | ROY-UNI                           | 4.400             | NS         | ROY-UNI                           | 17.800            | 111        |
| DANEMARK                          | 2.200              | 129        | REP AF SU                         | 45.800             | NS        | ETATSUNIS                         | 40.300            | NS         | ETATSUNIS                         | 18.100            | 85         |
| ETATSUNIS                         | 2.700              | 208        | ETATSUNIS                         | 11.300             | NS        | CANADA                            | 2.700             | NS         | CANADA                            | 7.800             | 111        |
| CANADA                            | 3.000              | 97         | JAPON                             | 4.500              | NS        | -ANT-NEER                         | 2.400             | NS         | TRINIDAD                          | 600               | 20         |
| JAPON                             | 1.300              | 100        |                                   |                    |           | JAPON                             | 5.500             | NS         | JAPON                             | 2.400             | 130        |



export

Indices : même période de l'année précédente = 100

| AUSFUHLÄNDER - PAYS EXPORTATEUR |         |                            | AUSFUHLÄNDER - PAYS EXPORTATEUR |         |                            | AUSFUHLÄNDER - PAYS EXPORTATEUR |        |                           | AUSFUHLÄNDER - PAYS EXPORTATEUR |  |                           |
|---------------------------------|---------|----------------------------|---------------------------------|---------|----------------------------|---------------------------------|--------|---------------------------|---------------------------------|--|---------------------------|
| Bestimmung                      |         | 1 000 \$ Indices           | Bestimmung                      |         | 1 000 \$ Indices           | Bestimmung                      |        | 1 000 \$ Indices          | Bestimmung                      |  | 1 000 \$ Indices          |
| Destination                     |         |                            | Destination                     |         |                            | Destination                     |        |                           | Destination                     |  |                           |
| ISLANDE<br>M O N D E C E E      |         |                            | YUGOSLAVIE<br>M O N D E C E E   |         |                            | ZAMBIE G<br>M O N D E C E E     |        |                           | COSTA RICA<br>M O N D E C E E   |  |                           |
| JAN/JUN 65                      |         | 57.020 113<br>8.440 102    | JAN/MAI 65                      |         | 392.270 113<br>96.730 93   | JAN/FFV 65                      |        | 73.500 NS                 | JAN/SEF 64                      |  | 87.700 NS<br>27.200 NS    |
| FRANCE                          | 480     | 69                         | FRANCE                          | 6.140   | 102                        | FRANCE                          |        |                           | FRANCE                          |  | 400 NS                    |
| BELG-LUX                        | 150     | 150                        | BELG-LUX                        | 1.920   | 94                         | BELG-LUX                        |        |                           | BELG-LUX                        |  | 1.500 NS                  |
| PAYS BAS                        | 860     | 115                        | PAYS BAS                        | 3.660   | 117                        | PAYS BAS                        |        |                           | PAYS BAS                        |  | 5.500 NS                  |
| ALLEM-FED                       | 3.350   | 70                         | ALLEM-FED                       | 31.950  | 111                        | ALLEM-FED                       |        |                           | ALLEM-FED                       |  | 18.500 NS                 |
| ITALIE                          | 13.890  | 181                        | ITALIE                          | 53.060  | 82                         | ITALIE                          |        |                           | ITALIE                          |  | 1.300 NS                  |
| ROY-UNI                         | 3.600   | 181                        | ROY-UNI                         | 15.140  | 66                         | ROY-UNI                         | 28.800 | NS                        | ETATSUNIS                       |  | 44.200 NS                 |
| SUEDE                           | 2.120   | 86                         | AUTRICHE                        | 8.370   | 69                         | REP AF SU                       | 5.000  | NS                        | GUATEMALA                       |  | 2.400 NS                  |
| DANEMARK                        | 3.150   | 163                        | U.R.S.S.                        | 54.980  | 152                        | ETATSUNIS                       | 800    | NS                        | HONDUR-RE                       |  | 900 NS                    |
| U.R.S.S.                        | 3.420   | 58                         | ALL-M-FST                       | 32.100  | 186                        | JAPON                           | 6.200  | NS                        | SALVADOR                        |  | 5.300 NS                  |
| ETATSUNIS                       | 10.890  | 122                        | ETATSUNIS                       | 22.220  | 106                        |                                 |        |                           | NICARAGUA                       |  | 2.400 NS                  |
| ISLANDE<br>M O N D E C E E      |         |                            | LIBYE G<br>M O N D E C E E      |         |                            | RHODESIE G<br>M O N D E C E E   |        |                           | COSTA RICA<br>M O N D E C E E   |  |                           |
| JAN/JUL 65                      |         | 65.830 112<br>9.830 105    | JAN/MAR 65                      |         | 220.800 145<br>151.200 156 | JAN/MAI 65                      |        | 127.937 120<br>18.281 164 | JAN/OCT 64                      |  | 93.600 NS<br>27.300 NS    |
| FRANCE                          | 560     | 62                         | FRANCE                          | 21.600  | 186                        | FRANCE                          | 1.053  | 226                       | FRANCE                          |  | 400 NS                    |
| BELG-LUX                        | 380     | 239                        | BELG-LUX                        | 7.500   | 441                        | BELG-LUX                        |        |                           | BELG-LUX                        |  | 1.500 NS                  |
| PAYS BAS                        | 1.120   | 73                         | PAYS BAS                        | 10.300  | 91                         | PAYS BAS                        | 2.595  | 258                       | PAYS BAS                        |  | 5.500 NS                  |
| ALLEM-FED                       | 1.050   | 74                         | ALLEM-FED                       | 92.000  | 174                        | ALLEM-FED                       | 12.866 | 153                       | ALLEM-FED                       |  | 18.600 NS                 |
| ITALIE                          | 3.720   | 137                        | ITALIE                          | 19.800  | 101                        | ITALIE                          | 1.767  | 141                       | ITALIE                          |  | 1.300 NS                  |
| ROY-UNI                         | 16.610  | 169                        | ROY-UNI                         | 41.700  | 130                        | ROY-UNI                         | 21.815 | 90                        | ETATSUNIS                       |  | 48.200 NS                 |
| SUEDE                           | 2.500   | 94                         | ESPAGNE                         | 7.300   | 128                        | ZAMBIE                          | 38.662 | 123                       | GUATEMALA                       |  | 2.600 NS                  |
| DANEMARK                        | 3.880   | 154                        | MAROC                           |         |                            | REP AF SU                       | 12.390 | 146                       | HONDUR-RE                       |  | 1.100 NS                  |
| U.R.S.S.                        | 3.710   | 60                         | GHANA                           | 1.100   | 110                        | ETATSUNIS                       | 4.108  | 94                        | SALVADOR                        |  | 6.200 NS                  |
| ETATSUNIS                       | 11.360  | 107                        | ETATSUNIS                       | 7.500   | 95                         | JAPON                           | 4.223  | 81                        | NICARAGUA                       |  | 2.700 NS                  |
| FINLANDE G<br>M O N D E C E E   |         |                            | SOUDAN<br>M O N D E C E E       |         |                            | MEXIQUE G<br>M O N D E C E E    |        |                           | COSTA RICA<br>M O N D E C E E   |  |                           |
| JAN/JUN 65                      |         | 644.956 111<br>179.335 106 | JAN/DEC 64                      |         | 190.600 84<br>70.200 101   | JAN/FFV 65                      |        | 175.100 NS<br>8.300 NS    | JAN/NOV 64                      |  | 101.500 NS<br>28.600 NS   |
| FRANCE                          | 29.646  | 93                         | FRANCE                          | 10.200  | 129                        | FRANCE                          | 3.000  | NS                        | FRANCE                          |  | 500 NS                    |
| BELG-LUX                        | 19.056  | 102                        | BELG-LUX                        | 4.100   | 75                         | BELG-LUX                        | 600    | NS                        | BELG-LUX                        |  | 1.700 NS                  |
| PAYS BAS                        | 35.917  | 103                        | PAYS BAS                        | 11.000  | 134                        | PAYS BAS                        | 1.000  | NS                        | PAYS BAS                        |  | 5.900 NS                  |
| ALLEM-FED                       | 73.261  | 114                        | ALLEM-FED                       | 22.400  | 91                         | ALLEM-FED                       | 3.200  | NS                        | ALLEM-FED                       |  | 19.100 NS                 |
| ITALIE                          | 21.455  | 114                        | ITALIE                          | 22.500  | 96                         | ITALIE                          | 500    | NS                        | ITALIE                          |  | 1.400 NS                  |
| ROY-UNI                         | 129.997 | 103                        | ROY-UNI                         | 21.300  | 71                         | ROY-UNI                         | 1.000  | NS                        | ETATSUNIS                       |  | 53.400 NS                 |
| SUEDE                           | 43.225  | 112                        | U.R.S.S.                        | 5.100   | 33                         | ETATSUNIS                       | 94.700 | NS                        | GUATEMALA                       |  | 2.800 NS                  |
| DANEMARK                        | 23.578  | 122                        | INDE                            | 18.500  | 99                         | PANAMA RE                       | 800    | NS                        | HONDUR-RE                       |  | 1.200 NS                  |
| U.R.S.S.                        | 93.745  | 134                        | CHIN CONT                       | 4.900   | 39                         | BRF S I L                       | 700    | NS                        | SALVADOR                        |  | 6.500 NS                  |
| ETATSUNIS                       | 43.820  | 114                        | JAPON                           | 14.300  | 92                         | JAPON                           | 11.600 | NS                        | NICARAGUA                       |  | 2.900 NS                  |
| MALTE G<br>M O N D E C E E      |         |                            | SIEPRA LEO G<br>M O N D E C E E |         |                            | HONDURAS<br>M O N D E C E E     |        |                           | COSTA RICA<br>M O N D E C E E   |  |                           |
| JAN/SEF 64                      |         | 14.800 145<br>2.000 154    | JAN/AVR 65                      |         | 29.300 93<br>6.300 107     | JAN/DEC 64                      |        | 95.200 115<br>16.300 139  | JAN/DEC 64                      |  | 112.700 123<br>30.500 112 |
| FRANCE                          | 100     | NS                         | FRANCE                          |         | 800 800                    | FRANCE                          |        | 800 400                   | FRANCE                          |  | 600 120                   |
| BELG-LUX                        | 300     | NS                         | BELG-LUX                        |         |                            | BELG-LUX                        |        | 500 500                   | BELG-LUX                        |  | 2.000 77                  |
| PAYS BAS                        | 200     | 50                         | PAYS BAS                        | 2.700   | 73                         | PAYS BAS                        | 3.300  | 183                       | PAYS BAS                        |  | 6.200 109                 |
| ALLEM-FED                       | 200     | NS                         | ALLEM-FED                       | 2.200   | 116                        | ALLEM-FED                       | 11.200 | 137                       | ALLEM-FED                       |  | 19.900 118                |
| ITALIE                          | 1.200   | 133                        | ITALIE                          | 600     | 600                        | ITALIE                          | 500    | 76                        | ITALIE                          |  | 1.800 113                 |
| ROY-UNI                         | 4.800   | 120                        | ROY-UNI                         | 20.400  | 95                         | ETATSUNIS                       | 51.600 | 105                       | ETATSUNIS                       |  | 60.800 116                |
| SUISSE                          | 300     | 100                        | GAMBIE                          | 200     | 100                        | CANADA                          | 1.900  | 100                       | GUATEMALA                       |  | 3.200 800                 |
| TURQUIE                         | 400     | 80                         | ETATSUNIS                       | 200     | 22                         | GUATEMALA                       | 3.900  | 126                       | HONDUR-RE                       |  | 1.400 700                 |
| LIBYE                           | 1.800   | 150                        |                                 |         |                            | SALVADOR                        | 10.400 | 116                       | SALVADOR                        |  | 6.900 345                 |
| JAPON                           | 100     | 100                        |                                 |         |                            | JAPON                           | 3.500  | 259                       | NICARAGUA                       |  | 3.300 254                 |
| MALTE G<br>M O N D E C E E      |         |                            | ZAMBIE G<br>M O N D E C E E     |         |                            | COSTA RICA<br>M O N D E C E E   |        |                           | JAMAIQUE G<br>M O N D E C E E   |  |                           |
| JAN/DEC 64                      |         | 19.600 140<br>2.500 104    | JAN/DEC 64                      |         | 469.700 NS                 | JAN/AVR 64                      |        | 82.700 NS<br>26.900 NS    | JAN/MAR 65                      |  | 53.500 104<br>500 71      |
| FRANCE                          | 100     | 100                        | FRANCE                          |         |                            | FRANCE                          |        | 400 NS                    | FRANCE                          |  |                           |
| BELG-LUX                        | 400     | NS                         | BELG-LUX                        |         |                            | BELG-LUX                        |        | 1.500 NS                  | BELG-LUX                        |  |                           |
| PAYS BAS                        | 300     | 75                         | PAYS BAS                        |         |                            | PAYS BAS                        |        | 5.500 NS                  | PAYS BAS                        |  | 200 100                   |
| ALLEM-FED                       | 200     | 50                         | ALLEM-FED                       |         |                            | ALLEM-FED                       |        | 18.500 NS                 | ALLEM-FED                       |  | 200 67                    |
| ITALIE                          | 1.500   | 100                        | ITALIE                          |         |                            | ITALIE                          |        | 1.000 NS                  | ITALIE                          |  | 100 100                   |
| ROY-UNI                         | 6.100   | 120                        | ROY-UNI                         | 152.600 | NS                         | ETATSUNIS                       | 40.700 | NS                        | ROY-UNI                         |  | 18.900 90                 |
| SUISSE                          | 500     | 125                        | REP AF SU                       | 37.000  | NS                         | GUATEMALA                       | 2.200  | NS                        | NORVEGE                         |  | 4.100 124                 |
| TURQUIE                         | 400     | 57                         | ETATSUNIS                       | 12.500  | NS                         | HONDUR-RE                       | 800    | NS                        | SUEDE                           |  |                           |
| LIBYE                           | 2.200   | 138                        | JAPON                           | 51.900  | NS                         | SALVADOR                        | 4.800  | NS                        | ETATSUNIS                       |  | 20.200 129                |
| JAPON                           | 200     | 100                        |                                 |         |                            | NICARAGUA                       | 2.200  | NS                        | CANADA                          |  | 6.700 89                  |

HANDEL DER DRITTEN LÄNDER  
mit EWG- und wichtigen andern Ländern

TAB. 19

import

Indices : Vergleichszeitraum des Vorjahres = 100

| EINFUHLRLÄNDER - PAYS IMPORTATEUR |                            |                  | EINFUHLRLÄNDER - PAYS IMPORTATEUR |                            |                  | EINFUHLRLÄNDER - PAYS IMPORTATEUR |                          |                  | EINFUHLRLÄNDER - PAYS IMPORTATEUR |                             |                  |
|-----------------------------------|----------------------------|------------------|-----------------------------------|----------------------------|------------------|-----------------------------------|--------------------------|------------------|-----------------------------------|-----------------------------|------------------|
| Ursprung                          |                            | 1 000 \$ Indices | Ursprung                          |                            | 1 000 \$ Indices | Ursprung                          |                          | 1 000 \$ Indices | Ursprung                          |                             | 1 000 \$ Indices |
| Origine                           |                            |                  | Origine                           |                            |                  | Origine                           |                          |                  | Origine                           |                             |                  |
| <b>BRESIL G</b> JAN/MAR 65        |                            |                  | <b>ISRAEL</b> JAN/JUL 65          |                            |                  | <b>INDIEN G</b> JAN/SEP 64        |                          |                  | <b>HONG KONG G</b> JAN/JUN 65     |                             |                  |
| M O N D E<br>C E E                | 249.900 91<br>40.200 84    |                  | M O N D E<br>C E E                | 490.694 97<br>114.657 74   |                  | M O N D E<br>C E E                | 171.100 96<br>30.500 170 |                  | M O N D E<br>C E E                | 813.168 107<br>70.915 114   |                  |
| FRANCE                            | 8.400 88                   |                  | FRANCE                            | 21.639 43                  |                  | FRANCE                            | 5.500 220                |                  | FRANCE                            | 6.424 110                   |                  |
| BELG-LUX                          | 2.800 104                  |                  | BELG-LUX                          | 15.633 62                  |                  | BELG-LUX                          | 2.100 162                |                  | BELG-LUX                          | 12.805 121                  |                  |
| PAYS BAS                          | 4.400 129                  |                  | PAYS BAS                          | 17.242 78                  |                  | PAYS BAS                          | 11.800 203               |                  | PAYS BAS                          | 10.907 94                   |                  |
| ALLEM-FED                         | 20.300 79                  |                  | ALLEM-FED                         | 41.876 110                 |                  | ALLEM-FED                         | 10.000 152               |                  | ALLEM-FED                         | 26.169 131                  |                  |
| ITALIE                            | 4.300 64                   |                  | ITALIE                            | 18.467 99                  |                  | ITALIE                            | 1.100 65                 |                  | ITALIE                            | 14.610 103                  |                  |
| ROY-UNI                           | 8.300 97                   |                  | ROY-UNI                           | 96.297 101                 |                  | ROY-UNI                           | 15.000 61                |                  | ROY-UNI                           | 97.662 118                  |                  |
| ETATSUNIS                         | 61.600 78                  |                  | SUEDE                             | 6.194 87                   |                  | ETATSUNIS                         | 7.500 66                 |                  | ETATSUNIS                         | 88.397 96                   |                  |
| VENEZUELA                         | 26.300 105                 |                  | FINLANDE                          | 4.254 98                   |                  | INDE                              | 12.900 145               |                  | THAILANDE                         | 21.407 87                   |                  |
| ARGENTINE                         | 28.200 126                 |                  | SUISSE                            | 14.345 91                  |                  | CHIN CONT                         | 28.200 133               |                  | CHIN CONT                         | 199.033 132                 |                  |
| JAPON                             | 7.500 74                   |                  | ETATSUNIS                         | 127.183 95                 |                  | JAPON                             | 32.600 72                |                  | JAPON                             | 138.760 100                 |                  |
| <b>CHYPRE G</b> JAN/AVR 65        |                            |                  | <b>PAKISTAN G</b> JAN/MAR 65      |                            |                  | <b>THAILANDE G</b> JAN/FFV 65     |                          |                  | <b>AUSTRALIE G</b> JAN/JUN 65     |                             |                  |
| M O N D E<br>C E E                | 44.200 122<br>14.200 137   |                  | M O N D E<br>C E E                | 279.600 124<br>61.800 155  |                  | M O N D E<br>C E E                | 115.500 NS<br>19.300 NS  |                  | M O N D E<br>C E E                | 1614.838 115<br>200.362 142 |                  |
| FRANCE                            | 3.400 200                  |                  | FRANCE                            | 6.700 248                  |                  | FRANCE                            | 1.300 NS                 |                  | FRANCE                            | 41.327 176                  |                  |
| BELG-LUX                          | 1.100 100                  |                  | BELG-LUX                          | 4.600 135                  |                  | BELG-LUX                          | 1.600 NS                 |                  | BELG-LUX                          | 18.073 165                  |                  |
| PAYS BAS                          | 1.500 107                  |                  | PAYS BAS                          | 2.700 108                  |                  | PAYS BAS                          | 3.700 NS                 |                  | PAYS BAS                          | 20.293 127                  |                  |
| ALLEM-FED                         | 3.700 137                  |                  | ALLEM-FED                         | 41.300 149                 |                  | ALLEM-FED                         | 10.300 NS                |                  | ALLEM-FED                         | 92.596 134                  |                  |
| ITALIE                            | 4.300 126                  |                  | ITALIE                            | 6.500 147                  |                  | ITALIE                            | 2.400 NS                 |                  | ITALIE                            | 28.073 128                  |                  |
| ROY-UNI                           | 13.000 124                 |                  | ROY-UNI                           | 40.400 124                 |                  | ROY-UNI                           | 14.200 NS                |                  | ROY-UNI                           | 456.957 116                 |                  |
| GRECE                             | 1.400 140                  |                  | ETATSUNIS                         | 94.700 99                  |                  | ETATSUNIS                         | 18.000 NS                |                  | ETATSUNIS                         | 388.441 115                 |                  |
| ETATSUNIS                         | 1.000 45                   |                  | IRAN                              | 1.400 18                   |                  | INDONESIE                         | 1.900 NS                 |                  | CANADA                            | 66.816 110                  |                  |
| ISPAEL                            | 900 129                    |                  | INDE                              | 6.700 131                  |                  | JAPON                             | 39.500 NS                |                  | INDONESIE                         | 35.604 118                  |                  |
| JAPON                             | 1.400 156                  |                  | JAPON                             | 31.500 185                 |                  | HONG KONG                         | 3.200 NS                 |                  | JAPON                             | 152.637 161                 |                  |
| <b>SYRIE</b> JAN/MAR 65           |                            |                  | <b>INDE G</b> JAN/AVR 65          |                            |                  | <b>PHILIPPIN G</b> JAN/AVR 65     |                          |                  |                                   |                             |                  |
| M O N D E<br>C E E                | 47.607 83<br>12.898 78     |                  | M O N D E<br>C E E                | 417.800 104<br>125.500 126 |                  | M O N D E<br>C E E                | 237.900 P2<br>28.500 75  |                  |                                   |                             |                  |
| FRANCE                            | 2.699 93                   |                  | FRANCE                            | 13.800 115                 |                  | FRANCE                            | 3.100 84                 |                  |                                   |                             |                  |
| BELG-LUX                          | 1.002 40                   |                  | BELG-LUX                          | 6.000 113                  |                  | BELG-LUX                          | 2.900 85                 |                  |                                   |                             |                  |
| PAYS BAS                          | 1.598 61                   |                  | PAYS BAS                          | 8.400 131                  |                  | PAYS BAS                          | 6.600 59                 |                  |                                   |                             |                  |
| ALLEM-FED                         | 5.240 85                   |                  | ALLEM-FED                         | 83.300 131                 |                  | ALLEM-FED                         | 12.600 77                |                  |                                   |                             |                  |
| ITALIE                            | 2.359 105                  |                  | ITALIE                            | 14.000 117                 |                  | ITALIE                            | 3.100 103                |                  |                                   |                             |                  |
| ROY-UNI                           | 4.312 93                   |                  | ROY-UNI                           | 110.500 98                 |                  | ROY-UNI                           | 12.100 87                |                  |                                   |                             |                  |
| ETATSUNIS                         | 2.410 78                   |                  | U.P.S.S.                          | 51.100 106                 |                  | ETATSUNIS                         | 79.900 69                |                  |                                   |                             |                  |
| IRAN                              | 3.910 85                   |                  | ETATSUNIS                         | 201.200 84                 |                  | INDONESIE                         | 6.300 69                 |                  |                                   |                             |                  |
| IRAK                              | 4.949 101                  |                  | IRAK                              | 26.300 79                  |                  | JAPON                             | 63.600 105               |                  |                                   |                             |                  |
| JAPON                             | 2.222 107                  |                  | JAPON                             | 55.800 124                 |                  | AUSTRALIE                         | 6.500 72                 |                  |                                   |                             |                  |
| <b>IRAK</b> JAN/DEC 64            |                            |                  | <b>UN BIFMARE G</b> JAN/JUL 64    |                            |                  | <b>COEFF DU SUD</b> JAN/MAI 65    |                          |                  |                                   |                             |                  |
| M O N D E<br>C E E                | 412.900 129<br>76.800 120  |                  | M O N D E<br>C E E                | 120.900 90<br>23.000 174   |                  | M O N D E<br>C E E                | 134.500 R1<br>7.500 45   |                  |                                   |                             |                  |
| FRANCE                            | 4.300 331                  |                  | FRANCE                            | 4.500 321                  |                  | FRANCE                            | 600 100                  |                  |                                   |                             |                  |
| BELG-LUX                          | 15.200 115                 |                  | BELG-LUX                          | 1.700 89                   |                  | BELG-LUX                          | 1.400 47                 |                  |                                   |                             |                  |
| PAYS BAS                          | 9.600 102                  |                  | PAYS BAS                          | 8.800 215                  |                  | PAYS BAS                          | 4.600 46                 |                  |                                   |                             |                  |
| ALLEM-FED                         | 35.200 115                 |                  | ALLEM-FED                         | 7.300 135                  |                  | ALLEM-FED                         | 500 24                   |                  |                                   |                             |                  |
| ITALIE                            | 12.500 133                 |                  | ITALIE                            | 700 50                     |                  | ITALIE                            | 58.800 70                |                  |                                   |                             |                  |
| ROY-UNI                           | 54.000 107                 |                  | ROY-UNI                           | 9.700 50                   |                  | ETATSUNIS                         | 3.400 200                |                  |                                   |                             |                  |
| U.P.S.S.                          | 23.300 89                  |                  | ETATSUNIS                         | 5.600 77                   |                  | PHILIPPIN                         | 41.900 108               |                  |                                   |                             |                  |
| ETATSUNIS                         | 59.500 168                 |                  | INDE                              | 8.000 127                  |                  | JAPON                             | 3.800 123                |                  |                                   |                             |                  |
| CEYLAN                            | 20.200 93                  |                  | CHIN CONT                         | 22.600 129                 |                  | AUSTRALIE                         | 1.200 24                 |                  |                                   |                             |                  |
| JAPON                             | 16.300 236                 |                  | JAPON                             | 26.400 77                  |                  |                                   |                          |                  |                                   |                             |                  |
| <b>IRAN</b> JAN/DEC 64            |                            |                  | <b>UN BIFMARE G</b> JAN/AOU 64    |                            |                  | <b>FORMOSE</b> JAN/MAR 65         |                          |                  |                                   |                             |                  |
| M O N D E<br>C E E                | 668.935 129<br>231.715 125 |                  | M O N D E<br>C E E                | 142.300 90<br>26.400 163   |                  | M O N D E<br>C E E                | 107.200 118<br>5.600 156 |                  |                                   |                             |                  |
| FRANCE                            | 29.612 102                 |                  | FRANCE                            | 5.300 241                  |                  | FRANCE                            | 300 190                  |                  |                                   |                             |                  |
| BELG-LUX                          | 14.279 123                 |                  | BELG-LUX                          | 2.000 182                  |                  | BELG-LUX                          | 200 200                  |                  |                                   |                             |                  |
| PAYS BAS                          | 20.868 119                 |                  | PAYS BAS                          | 10.000 200                 |                  | PAYS BAS                          | 600 133                  |                  |                                   |                             |                  |
| ALLEM-FED                         | 139.480 135                |                  | ALLEM-FED                         | 8.200 132                  |                  | ALLEM-FED                         | 3.200 160                |                  |                                   |                             |                  |
| ITALIE                            | 27.476 111                 |                  | ITALIE                            | 900 53                     |                  | ITALIE                            | 1.100 193                |                  |                                   |                             |                  |
| ROY-UNI                           | 96.030 119                 |                  | ROY-UNI                           | 12.300 57                  |                  | ETATSUNIS                         | 40.700 141               |                  |                                   |                             |                  |
| U.P.S.S.                          | 32.070 222                 |                  | ETATSUNIS                         | 5.800 56                   |                  | IRAK                              | 2.400 53                 |                  |                                   |                             |                  |
| ETATSUNIS                         | 113.102 129                |                  | INDE                              | 9.700 135                  |                  | MALAYSIA                          | 2.200 51                 |                  |                                   |                             |                  |
| JAPON                             | 44.249 128                 |                  | CHIN CONT                         | 25.700 133                 |                  | PHILIPPIN                         | 1.700 39                 |                  |                                   |                             |                  |
| FORMOSE                           | 17.466 268                 |                  | JAPON                             | 27.500 67                  |                  | JAPON                             | 39.700 131               |                  |                                   |                             |                  |

## export

Indices: même période de l'année précédente = 100

| AUSFUHLRLÄNDER - PAYS EXPORTATEUR |                             |                  | AUSFUHLRLÄNDER - PAYS EXPORTATEUR |                           |                  | AUSFUHLRLÄNDER - PAYS EXPORTATEUR |                         |                  | AUSFUHLRLÄNDER - PAYS EXPORTATEUR |                           |                  |
|-----------------------------------|-----------------------------|------------------|-----------------------------------|---------------------------|------------------|-----------------------------------|-------------------------|------------------|-----------------------------------|---------------------------|------------------|
| Bestimmung                        |                             | 1 000 \$ Indices | Bestimmung                        |                           | 1 000 \$ Indices | Bestimmung                        |                         | 1 000 \$ Indices | Bestimmung                        |                           | 1 000 \$ Indices |
| Destination                       |                             |                  | Destination                       |                           |                  | Destination                       |                         |                  | Destination                       |                           |                  |
| HRESIL G<br>JAN/MAR 65            |                             |                  | ISRAEL<br>JAN/JUL 65              |                           |                  | IN BIRMANE G<br>JAN/SEP 64        |                         |                  | HONG KONG G<br>JAN/JUN 65         |                           |                  |
| M O N D E<br>C E E                | 299.000 88<br>69.500 77     |                  | M O N D E<br>C E E                | 272.35P 11P<br>42.417 12R |                  | M O N D E<br>C E E                | 201.200 8B<br>10.600 87 |                  | M O N D E<br>C E E                | 573.174 114<br>51.552 124 |                  |
| FRANCE                            | 13.500 97                   |                  | FRANCE                            | 10.218 135                |                  | FRANCE                            | 500 83                  |                  | FRANCE                            | 1.966 94                  |                  |
| BELG-LUX                          | 6.300 63                    |                  | BELG-LUX                          | 14.716 114                |                  | BELG-LUX                          | 1.800 13B               |                  | BELG-LUX                          | 5.753 145                 |                  |
| PAYS BAS                          | 15.900 7R                   |                  | PAYS BAS                          | 23.611 132                |                  | PAYS BAS                          | 1.800 69                |                  | PAYS BAS                          | 7.680 142                 |                  |
| ALLEM-FED                         | 24.900 79                   |                  | ALLEM-FED                         | 28.872 129                |                  | ALLEM-FED                         | 5.000 85                |                  | ALLEM-FED                         | 31.583 129                |                  |
| ITALIE                            | 8.900 62                    |                  | ITALIE                            | 5.000 135                 |                  | ITALIE                            | 1.500 83                |                  | ITALIE                            | 4.570 79                  |                  |
| ROY-UNI                           | 12.500 8P                   |                  | ROY-UNI                           | 37.010 112                |                  | ROY-UNI                           | 14.600 74               |                  | ROY-UNI                           | 78.337 85                 |                  |
| SUEDE                             | 12.400 87                   |                  | SUISSE                            | 14.895 85                 |                  | PAKISTAN                          | 10.600 50               |                  | ETATSUNIS                         | 142.344 13R               |                  |
| U.R.S.S.                          | 7.000 137                   |                  | ETATSUNIS                         | 35.279 10P                |                  | INDE                              | 17.400 91               |                  | INDONESIE                         | 15.890 79                 |                  |
| ETATSUNIS                         | 91.800 72                   |                  | JAPON                             | 10.649 14R                |                  | CEYLAN                            | 22.100 76               |                  | MALAYSIA                          | 50.71R 101                |                  |
| ARGENTINE                         | 26.900 192                  |                  | HONG KONG                         | 9.611 13P                 |                  | INDONESIE                         | 33.200 112              |                  | JAPON                             | 33.973 130                |                  |
| CHYPRE G<br>JAN/AVR 65            |                             |                  | PAKISTAN G<br>JAN/MAR 65          |                           |                  | THAILANDE G<br>JAN/FFV 65         |                         |                  | AUSTRALIE G<br>JAN/JUN 65         |                           |                  |
| M O N D E<br>C E E                | 18.100 93<br>4.800 100      |                  | M O N D E<br>C E E                | 137.300 141<br>13.700 86  |                  | M O N D E<br>C E E                | 91.900 NS<br>14.800 NS  |                  | M O N D E<br>C E E                | 1530.173 95<br>214.939 86 |                  |
| FRANCE                            | 300 75                      |                  | FRANCE                            | 3.500 100                 |                  | FRANCE                            | 2.000 NS                |                  | FRANCE                            | 65.965 89                 |                  |
| BELG-LUX                          | 200 200                     |                  | BELG-LUX                          | 3.200 55                  |                  | BELG-LUX                          | 1.100 NS                |                  | BELG-LUX                          | 29.462 82                 |                  |
| PAYS BAS                          | 1.900 380                   |                  | PAYS BAS                          | 1.900 127                 |                  | PAYS BAS                          | 4.200 NS                |                  | PAYS BAS                          | 13.924 110                |                  |
| ALLEM-FED                         | 1.500 56                    |                  | ALLEM-FED                         | 3.400 100                 |                  | ALLEM-FED                         | 5.400 NS                |                  | ALLEM-FED                         | 51.35R 85                 |                  |
| ITALIE                            | 900 82                      |                  | ITALIE                            | 1.700 94                  |                  | ITALIE                            | 2.100 NS                |                  | ITALIE                            | 54.230 82                 |                  |
| ROY-UNI                           | 6.100 87                    |                  | ROY-UNI                           | 16.600 121                |                  | ETATSUNIS                         | 3.600 NS                |                  | ROY-UNI                           | 267.877 90                |                  |
| ESPAGNE                           | 1.200 240                   |                  | ETATSUNIS                         | 10.200 119                |                  | INDONESIE                         | 400 NS                  |                  | ETATSUNIS                         | 146.022 107               |                  |
| GRECE                             | 100 25                      |                  | INDE                              | 20.200 293                |                  | MALAYSIA                          | 21.900 NS               |                  | INDE                              | 39.550 193                |                  |
| ETATSUNIS                         | 500 50                      |                  | JAPON                             | 6.900 16R                 |                  | JAPON                             | 22.700 NS               |                  | JAPON                             | 247.097 90                |                  |
| ISRAEL                            | 700 100                     |                  | HONG KONG                         | 6.700 120                 |                  | HONG KONG                         | 7.400 NS                |                  | N ZELANDE                         | 81.811 97                 |                  |
| SYRIE<br>JAN/MAR 65               |                             |                  | INDE G<br>JAN/AVR 65              |                           |                  | PHILIPPIN G<br>JAN/AVR 65         |                         |                  |                                   |                           |                  |
| M O N D E<br>C E E                | 48.092 104<br>9.791 261     |                  | M O N D E<br>C E E                | 545.400 100<br>35.800 84  |                  | M O N D E<br>C E E                | 221.000 92<br>22.100 52 |                  |                                   |                           |                  |
| FRANCE                            | 3.856 221                   |                  | FRANCE                            | 7.600 97                  |                  | FRANCE                            | 900 150                 |                  |                                   |                           |                  |
| BELG-LUX                          | 116 297                     |                  | BELG-LUX                          | 6.400 139                 |                  | BELG-LUX                          | 300 60                  |                  |                                   |                           |                  |
| PAYS BAS                          | 993 229                     |                  | PAYS BAS                          | 5.300 69                  |                  | PAYS BAS                          | 10.700 52               |                  |                                   |                           |                  |
| ALLEM-FED                         | 2.722 424                   |                  | ALLEM-FED                         | 10.200 67                 |                  | ALLEM-FED                         | 9.200 53                |                  |                                   |                           |                  |
| ITALIE                            | 2.104 236                   |                  | ITALIE                            | 6.300 90                  |                  | ITALIE                            | 1.000 27                |                  |                                   |                           |                  |
| U.P.S.S.                          | 4.231 72                    |                  | ROY-UNI                           | 89.000 97                 |                  | ROY-UNI                           | 3.000 65                |                  |                                   |                           |                  |
| ROUMANIE                          | 3.411 84                    |                  | U.P.S.S.                          | 55.200 133                |                  | ETATSUNIS                         | 114.100 106             |                  |                                   |                           |                  |
| LIRAN                             | 5.944 160                   |                  | ETATSUNIS                         | 100.400 96                |                  | COREE SUD                         | 1.300 50                |                  |                                   |                           |                  |
| ARAB-SFOU                         | 2.586 216                   |                  | JAPON                             | 43.000 87                 |                  | JAPON                             | 63.200 95               |                  |                                   |                           |                  |
| CHIN CONT                         | 8.602 67                    |                  | AUSTRALIE                         | 13.300 117                |                  | FORMOSE                           | 3.300 300               |                  |                                   |                           |                  |
| IRAK<br>JAN/DEC 64                |                             |                  | IN BIRMANE G<br>JAN/JUL 64        |                           |                  | COREE DU SUD<br>JAN/MAI 65        |                         |                  |                                   |                           |                  |
| M O N D E<br>C E E                | 838.100 108<br>376.500 89   |                  | M O N D E<br>C E E                | 163.900 87<br>7.600 81    |                  | M O N D E<br>C E E                | 55.800 144<br>3.400 155 |                  |                                   |                           |                  |
| FRANCE                            | 114.600 88                  |                  | FRANCE                            | 500 100                   |                  | FRANCE                            | 200 67                  |                  |                                   |                           |                  |
| BELG-LUX                          | 23.100 98                   |                  | BELG-LUX                          | 1.300 130                 |                  | BELG-LUX                          | 900 225                 |                  |                                   |                           |                  |
| PAYS BAS                          | 76.800 115                  |                  | PAYS BAS                          | 1.300 6P                  |                  | PAYS BAS                          | 1.200 150               |                  |                                   |                           |                  |
| ALLEM-FED                         | 70.100 91                   |                  | ALLEM-FED                         | 3.400 72                  |                  | ALLEM-FED                         | 700 140                 |                  |                                   |                           |                  |
| ITALIE                            | 91.900 75                   |                  | ITALIE                            | 1.100 85                  |                  | ITALIE                            | 400 200                 |                  |                                   |                           |                  |
| ROY-UNI                           | 158.900 136                 |                  | ROY-UNI                           | 10.200 66                 |                  | ROY-UNI                           | 1.600 67                |                  |                                   |                           |                  |
| ESPAGNE                           | 33.600 109                  |                  | PAKISTAN                          | 7.600 46                  |                  | ETATSUNIS                         | 18.800 165              |                  |                                   |                           |                  |
| TURQUIE                           | 15.700 110                  |                  | INDE                              | 17.000 93                 |                  | VIFTH SUD                         | 2.700 71                |                  |                                   |                           |                  |
| REP AF SU                         | 24.500 322                  |                  | CEYLAN                            | 18.700 75                 |                  | JAPON                             | 16.100 144              |                  |                                   |                           |                  |
| JAPON                             | 41.100 14R                  |                  | INDONESIE                         | 33.200 125                |                  | HONG KONG                         | 4.500 122               |                  |                                   |                           |                  |
| IRAN<br>JAN/DEC 64                |                             |                  | IN BIRMANE G<br>JAN/AVR 64        |                           |                  | FORMOSE<br>JAN/MAR 65             |                         |                  |                                   |                           |                  |
| M O N D E<br>C E E                | 1253.528 136<br>242.920 145 |                  | M O N D E<br>C E E                | 178.000 85<br>9.100 83    |                  | M O N D E<br>C E E                | 106.300 98<br>4.600 95  |                  |                                   |                           |                  |
| FRANCE                            | 77.742 305                  |                  | FRANCE                            | 500 83                    |                  | FRANCE                            | 100 33                  |                  |                                   |                           |                  |
| BELG-LUX                          | 40.895 153                  |                  | BELG-LUX                          | 1.500 136                 |                  | BELG-LUX                          | 200 67                  |                  |                                   |                           |                  |
| PAYS BAS                          | 59.826 167                  |                  | PAYS BAS                          | 1.600 73                  |                  | PAYS BAS                          | 1.600 50                |                  |                                   |                           |                  |
| ALLEM-FED                         | 49.059 76                   |                  | ALLEM-FED                         | 4.400 81                  |                  | ALLEM-FED                         | 6.200 124               |                  |                                   |                           |                  |
| ITALIE                            | 15.398 100                  |                  | ITALIE                            | 1.100 65                  |                  | ITALIE                            | 500 167                 |                  |                                   |                           |                  |
| ROY-UNI                           | 171.276 104                 |                  | ROY-UNI                           | 11.800 6R                 |                  | ETATSUNIS                         | 21.800 103              |                  |                                   |                           |                  |
| REP AF SU                         | 64.112 97                   |                  | PAKISTAN                          | 4.800 51                  |                  | IRAN                              | 3.300 75                |                  |                                   |                           |                  |
| ETATSUNIS                         | 79.709 173                  |                  | INDE                              | 17.200 91                 |                  | VIFTH SUD                         | 7.900 120               |                  |                                   |                           |                  |
| INDE                              | 87.005 10R                  |                  | CEYLAN                            | 19.800 76                 |                  | JAPON                             | 32.900 115              |                  |                                   |                           |                  |
| JAPON                             | 194.65P 292                 |                  | INDONESIE                         | 33.200 116                |                  | HONG KONG                         | 7.000 80                |                  |                                   |                           |                  |





|  | Währungseinheit<br>Unité nationale | Gegenwert in Dollar<br>Equivalent en dollars |            |            |        |  |
|--|------------------------------------|--|------------|------------|--------|--|
|  |                                    | 1962   | 1963       | 1964       | 1965   |  |
| Frankreich   | 1 000 Francs                       | 202,55                                       | →          | →          | →      | France   |
| Belgien-Luxemburg  | 1 000 Francs belges                | 20,00  | →          | →          | →      | Belgique-Luxembourg  |
| Niederlande  | 1 000 Gulden                       | 276,243                                      | →          | →          | →      | Pays-Bas   |
| Deutschland (BR)   | 1 000 Deutsche Mark                | 250,000                                      | →          | →          | →      | Allemagne (RF)   |
| Italien  | 1 000 Lire                         | 1,6  | →          | →          | →      | Italie   |
| Algerien   | 1 000 Francs                       | 202,55                                       | →          |            |        | Algérie  |
|  | 1 000 Dinars                       |  |            | 202,55     | →      |  |
| Guadeloupe, Franz-Guayana, Martinique  | 1 000 Francs                       | 202,55                                       | →          | →          | →      | Guadeloupe, Guyane française, Martinique   |
| Réunion, Kamerun, Rep. Madagaskar, Tschad, Zentralafrikanische Rep., Gabun, Kongo (Brazzav.), Senegal, Sudan, Mauritien, Elfenbeinküste, Obervolta, Dahome, Niger und Togo | 1 000 Francs CFA                   | 4,05100                                      | →          | →          | →      | Réunion, Cameroun, Rép. Malgache, Tchad, Rép. Centrafricaine, Gabon, Congo (Brazza), Sénégal, Soudan, Mauritanie, Côte d'Ivoire, Haute Volta, Dahomey, Niger, Togo |
| Kongo (Léopoldville)   | 1 000 Francs congolais             | 16,00  | →          | 6,061      | →      | Congo (Léopoldville)   |
| Burundi, Rwanda  | 1 000 Francs                       | 20,00  | →          | →          | →      | Burundi, Rwanda  |
| Französische Somaliküste   | 1 000 Francs Djibouti              | 4,66435                                      | →          | →          | →      | Côte Française des Somalis   |
| Somalia  | 1 000 Somali                       | 140,00                                       | →          | →          | →      | Somalie, Rép.  |
| Curaçao, Aruba, Surinam  | 1 000 Gulden                       | 530,264                                      | →          | →          | →      | Curaçao, Aruba, Surinam  |
| Neukaledonien, Französisch-Polynesien  | 1 000 Francs CFP                   | 11,14025                                     | →          | →          | →      | Nouvelle Calédonie, Polynésie Française  |
| Vereinigtes Königreich   | 1 Pound Sterling                   | 2,80   | →          | →          | →      | Royaume-Uni  |
| Irland   | 1 Pound Sterling                   | 2,80   | →          | →          | →      | Irlande  |
| Norwegen   | 1 000 Kroner                       | 140,00                                       | →          | →          | →      | Norvège  |
| Schweden   | 1 000 Kronor                       | 193,20                                       | →          | →          | 193,30 | Suède  |
| Finnland   | 1 000 Markkaa                      | 3,125  | 312,5      | →          | →      | Finlande   |
| Dänemark   | 1 000 Kroner                       | 144,778                                      | →          | →          | →      | Danemark   |
| Schweiz  | 1 000 Francs suisses               | 232,70                                       | →          | →          | →      | Suisse   |
| Österreich   | 1 000 Schillinge                   | 38,46  | →          | →          | →      | Autriche   |
| Portugal   | 1 000 Escudos                      | 34,78  | →          | →          | →      | Portugal   |
| Spanien  | 1 000 Gold pesetas                 | 16,672                                       | →          | →          | →      | Espagne  |
| Malta  | 1 Pound Sterling                   | 2,80   | →          | →          | →      | Malte  |
| Jugoslawien  | 1 000 Dinara                       | 333,33                                       | →          | →          | →      | Yougoslavie  |
| Griechenland   | 1 000 Drachmas                     | 33,33  | →          | →          | →      | Grèce  |
| Türkei   | 1 000 Lires                        | 111,1  | →          | →          | →      | Turquie  |
| UdSSR  | 1 000 Rubel                        | 1 111,1                                      | →          | →          | →      | URSS   |
| Währungsgebiete der DM-OST   | 1 000 Rubel                        | 1 111,1                                      | →          | →          | →      | Zone Mark-Est  |
|  | 1 000 Valuta-Mark                  |  | →          | 238,00     | →      |  |
| Polen  | 1 000 Zloty                        | 250,00                                       | →          | →          | →      | Pologne  |
| Tschechoslowakei   | 1 000 Kroner                       | 138,89                                       | →          | →          | →      | Tchécoslovaquie  |
| Ungarn   | 1 000 Forints                      | 85,18  | →          | →          | →      | Hongrie  |
| Rumänien   | 1 000 Lei                          | 166,7  | →          | →          | →      | Roumanie   |
| Bulgarien  | 1 000 Lev                          | 850,00                                       | →          | →          | →      | Bulgarie   |
| Marokko  | 1 000 Dirham                       | 197,6  | →          | →          | →      | Maroc  |
| Libyen, Ghana, Tanganjika, Kenia, Uganda   | 1 Pound Sterling                   | 2,80   | →          | →          | →      | Libye, Ghana, Tanganyika, Kenya, Ouganda   |
| Mauritius-Insel  | 1 000 Rupees                       | 210,0  | →          | →          | →      | Maurice, Ile   |
| Kanada   | 1 Can. \$                          | 0,92911 *)                                   | 0,92721 *) | 0,92709 *) | 0,9305 | Canada   |
| Mexiko   | 1 000 Pesos                        | 80,0   | →          | →          | →      | Mexique  |
| Niederländisch-Neuguinea   | 1 000 Gulden                       | 276,243                                      | →          | →          | →      | Nouvelle Guinée Néerlandaise   |
| El Salvador  | 1 000 Colons                       | 400,0  | →          | →          | →      | Salvador   |
| Venezuela  | 1 000 Bolivares                    | 298,50                                       | →          | →          | →      | Venezuela  |
| Peru   | 1 000 Sols                         | 37,30  | →          | →          | →      | Perou  |
| Zypern   | 1 Pound Sterling                   | 2,80   | →          | →          | →      | Chypre   |
| Syrien   | 1 000 Sterling Syr.                | 279,7  |            |            |        | Syrie  |
|  |                                    | 261,8  | →          | →          | →      |  |
| Iran   | 1 000 Rials                        | 13,20  | →          | →          | →      | Iran   |
| Israel   | 1 000 Pound Sterling               | 555,6  | →          | →          | →      | Israël   |
| Pakistan, Indien   | 1 000 Rupees                       | 210,00                                       | →          | →          | →      | Pakistan, Union Indienne   |
| Ceylon   | 1 000 Rupees                       | 210,00                                       | →          | →          | →      | Ceylan   |
| Japan  | 1 000 Yen                          | 2,778  | →          | →          | →      | Japon  |
| Taiwan   | 1 000 Taiw. \$                     | 24,98  | →          | →          | →      | Formose (Taiwan)   |
| Hongkong   | 1 000 Hong. \$                     | 175,00                                       | →          | →          | →      | Hong-Kong  |
| Sarawak  | 1 000 Saraw \$                     | 326,70                                       | →          | →          | →      | Sarawak  |
| Malaisischer Bund  | 1 000 Mal. \$                      | 326,70                                       | →          | →          | →      | Malaisie, Féd.   |
| Singapur   | 1 000 Sing. \$                     | 326,70                                       | →          | →          | →      | Singapour  |
| Indonesien   | 1 000 Rupees                       | 22,22  | →          | →          | →      | Indonésie  |
| Australien   | 1 Pound Sterling                   | 2,24   | →          | →          | →      | Australie  |
| Neuseeland   | 1 Pound Sterling                   | 2,8  | →          | →          | →      | Nouvelle-Zélande   |

a) Durchschnittskurs.

a) Taux moyen.

**SONDERÜBERSICHTEN**  
in früheren Heften veröffentlicht 1)

**TABLEAUX SPÉCIAUX**  
parus dans les précédents numéros 1)

|  | Jahr<br>Année | Nr.<br>N° | Seite<br>Page |   |
|--|---------------|-----------|---------------|---|
| Handel der EWG-Mitgliedstaaten nach Warenklassen und nach Ursprung und Bestimmung        |               |           |               | Commerce des pays de la CEE par classes de produits et par origines et destinations |
| Januar-Dezember 1964   | 1965          | 5         | 108           | Janvier-décembre 1964   |
| Januar-September 1964  | 1965          | 2         | 108           | Janvier-septembre 1964  |
| Januar-Juni 1964   | 1964          | 10        | 112           | Janvier-juin 1964   |
| Januar-März 1964   | 1964          | 8         | 122           | Janvier-mars 1964   |
| Januar-Dezember 1963   | 1964          | 5         | 106           | Janvier-décembre 1963   |
| Januar-September 1963  | 1964          | 1         | 98            | Janvier-septembre 1963  |
| Januar-Juni 1963   | 1963          | 10        | 106           | Janvier-juin 1963   |
| Januar-März 1963   | 1963          | 8         | 114           | Janvier-mars 1963   |
| Januar-Dezember 1962   | 1963          | 4         | 76            | Janvier-décembre 1962   |
| Januar-September 1962  | 1963          | 1         | 102           | Janvier-septembre 1962  |
| Entwicklung des EWG-Handels nach Warenklassen und Zonen                                  | 1965          | 5         | 100           | Evolution du commerce de la CEE par classes de produits et par zones                |
|  | 1965          | 2         | 100           |   |
|  | 1964          | 10        | 104           |   |
|  | 1964          | 8         | 114           |   |
|  | 1964          | 5         | 98            |   |
|  | 1964          | 1         | 90            |   |
|  | 1963          | 11        | 104           |   |
|  | 1963          | 4         | 72            |   |
|  | 1963          | 1         | 98            |   |
| Handel der EWG-Mitgliedstaaten nach Wirtschaftskategorien der Erzeugnisse und nach Zonen | 1965          | 3         | 122           | Commerce des pays de la CEE par catégories économiques de produits et par zones     |
|  | 1964          | 6         | 100           |   |
|  | 1963          | 1         | 118           |   |
| Handel der EWG-Mitgliedstaaten nach Produktionsbereichen                                 | 1965          | 3         | 136           | Commerce des pays de la CEE par branches de production                              |
|  | 1964          | 8         | 136           |   |
| Anteil EWG und des Hauptpartners Extra-EWG am Handel der einzelnen Länder                | 1965          | 9         | 108           | Part de la CEE et du principal partenaire extra-CEE dans le commerce de chaque pays |
|  | 1964          | 8         | 148           |   |
|  | 1963          | 8         | 112           |   |
| Gesamtausfuhr des Commonwealth in den Jahren 1959, 1960 und 1961, wichtige Waren         | 1963          | 6         | 90            | Exportations totales du Commonwealth en 1959, 1960 et 1961, principaux produits     |
| Außenhandel der EWG mit landwirtschaftlichen Erzeugnissen:                               |               |           |               | Commerce extérieur des produits agricoles de la CEE:                                |
| A: Gesamtüberblick der Entwicklung 1958-1963   | 1964          | 5         | 120           | A: Résumé de l'évolution 1958-1963  |
| B: Wichtige Warenkategorien  | 1965          | 6         | 110           | B: Principales catégories de produits   |
|  | 1965          | 1         | 96            |   |
|  | 1964          | 5         | 122           |   |
|  | 1964          | 2         | 102           |   |
|  | 1963          | 11        | 112           |   |
|  | 1963          | 10        | 120           |   |
| C: Erzeugnisse, die den Gemeinschaftlichen Agrarverordnungen unterliegen                 | 1965          | 6         | 111           | C: Produits soumis aux règlements de la politique agricole commune                  |
|  | 1965          | 3         | 148           |   |
|  | 1965          | 1         | 98            |   |
|  | 1964          | 5         | 120           |   |
| Ausfuhr wichtiger Erzeugnisse  | 1965          | 5         | 122           | Exportations des principaux produits de base  |
|  | 1964          | 4         | 100           |   |

1) Für die vor 1963 erschienenen Übersichten siehe Heft 12-63, Seite 101.

1) Pour les tableaux parus avant 1963, voir n° 12-1963, page 101.

| TITEL  | TITRE   | Preis Einzelnummer<br>Price per issue<br>Prezzo ogni numero |                               |                                   |                              |                            | Prix par numéro<br>Prijis per nummer |                  |                  |                  |                  | Preis Jahresabonnement<br>Prezzo abbonamento annuo |     |      | Prix abonnement annuel<br>Prijis jaarabonnement |    |  |
|--|---|---|-------------------------------|-----------------------------------|------------------------------|----------------------------|--------------------------------------|------------------|------------------|------------------|------------------|--|-----|------|---|----|--|
|  |   | DM  | Ffr                           | Lit.                              | Fl                           | Fb                         | DM                                   | Ffr              | Lit.             | Fl               | Fb               | DM   | Ffr | Lit. | Fl  | Fb |  |
|  |   | <b>PERIODISCHE VERÖFFENTLICHUNGEN</b>                       |                               | <b>PUBLICATIONS PERIODIQUES</b>   |                              |                            |                                      |                  |                  |                  |                  |  |     |      |   |    |  |
| <b>Allgemeines Statistisches Bulletin</b><br>(violett)<br>deutsch / französisch / italienisch / niederländisch / englisch<br>11 Hefte jährlich   | <b>Bulletin général de statistiques</b> (violett)<br>allemand / français / italien / néerlandais / anglais<br>11 numéros par an   | 4,—   | 5,—                           | 620                               | 3,60                         | 50                         | 44,—                                 | 55,—             | 6 880            | 40,25            | 550              |  |     |      |   |    |  |
| <b>Volkswirtschaftliche Gesamtrechnung</b><br>(violett)<br>deutsch / französisch / italienisch / niederländisch / englisch<br>jährlich (eingeschlossen im Abonnement des Allgemeinen Statistischen Bulletins)  | <b>Comptabilités nationales</b> (violett)<br>allemand / français / italien / néerlandais / anglais<br>publication annuelle (comprise dans l'abonnement au Bulletin général de statistiques)   | 8,—   | 10,—                          | 1 250                             | 7,25                         | 100                        | —                                    | —                | —                | —                | —                |  |     |      |   |    |  |
| <b>Statistische Informationen</b> (orange)<br>deutsch / französisch / italienisch / niederländisch / englisch<br>4 Hefte jährlich  | <b>Informations statistiques</b> (orange)<br>allemand / français / italien / néerlandais / anglais<br>4 numéros par an  | 8,—   | 10,—                          | 1 250                             | 7,25                         | 100                        | 28,—                                 | 35,—             | 4 370            | 25,50            | 350              |  |     |      |   |    |  |
| <b>Statistische Grundzahlen</b><br>deutsch, französisch, italienisch, niederländisch, englisch, spanisch<br>jährlich   | <b>Statistiques de base</b><br>allemand, français, italien, néerlandais, anglais, espagnol<br>publication annuelle  | 4,—   | 5,—                           | 620                               | 3,60                         | 50                         | —                                    | —                | —                | —                | —                |  |     |      |   |    |  |
| <b>Außenhandel: Monatstatistik</b> (rot)<br>deutsch / französisch<br>11 Hefte jährlich   | <b>Commerce extérieur : Statistique mensuelle</b> (rouge)<br>allemand / français<br>11 numéros par an   | 4,—   | 5,—                           | 620                               | 3,60                         | 50                         | 40,—                                 | 50,—             | 6 250            | 36,50            | 500              |  |     |      |   |    |  |
| <b>Außenhandel: Analytische Übersichten</b><br>(rot)<br>deutsch / französisch<br>vierteljährlich in zwei Bänden (Import-Exporte)<br>Bände Jan.-März, Jan.-Juni, Jan.-Sept.<br>Band Jan.-Dez.: Importe<br>Exporte<br>bisher vollständig erschienen: 1958-1963 | <b>Commerce extérieur : Tableaux analytiques</b> (rouge)<br>allemand / français<br>publication trimestrielle de deux tomes (import-export)<br>fascicules jan.-mars, jan.-juin, jan.-sept.<br>fascicule jan.-déc. : Importations<br>Exportations<br>déjà parus intégralement : 1958 à 1963 | 8,—<br>12,—<br>20,—   | 10,—<br>15,—<br>25,—          | 1 250<br>1 870<br>3 120           | 7,25<br>11,—<br>18,—         | 100<br>150<br>250          | 68,—<br>—<br>—                       | 85,—<br>—<br>—   | 10 620<br>—<br>— | 61,50<br>—<br>—  | 850<br>—<br>—    |  |     |      |   |    |  |
| <b>Außenhandel: Einheitliches Länderverzeichnis</b> (rot)<br>deutsch / französisch / italienisch / niederländisch / englisch<br>jährlich   | <b>Commerce extérieur : Code géographique commun</b> (rouge)<br>allemand / français / italien / néerlandais / anglais<br>publication annuelle   | 4,—   | 5,—                           | 620                               | 3,60                         | 50                         | —                                    | —                | —                | —                | —                |  |     |      |   |    |  |
| <b>Außenhandel: Zolltarifstatistiken</b> (rot)<br>deutsch / französisch<br>jährlich<br>Importe: Tab. 1, 3 Bände zusammen<br>Tab. 2 und 3, 2 Bände zusammen<br>Tab. 4-5<br>Exporte: 3 Bände zusammen<br>bisher erschienen: 1961-1962                          | <b>Commerce extérieur : Statistiques tarifaires</b> (rouge)<br>allemand / français<br>publication annuelle<br>Importations: tab. 1, 3 vol. ensemble<br>tab. 2 et 3, 2 vol. ensemble<br>tab. 4-5<br>Exportations: 3 volumes ensemble<br>déjà parus: 1961 à 1962                            | 32,—<br>24,—<br>24,—<br>80,—                                | 40,—<br>30,—<br>30,—<br>100,— | 5 000<br>3 750<br>3 750<br>12 500 | 29,—<br>22,—<br>22,—<br>73,— | 400<br>300<br>300<br>1 000 | —<br>—<br>—<br>—                     | —<br>—<br>—<br>— | —<br>—<br>—<br>— | —<br>—<br>—<br>— | —<br>—<br>—<br>— |  |     |      |   |    |  |
| <b>Außenhandel: Erzeugnisse EGKS</b> (rot)<br>deutsch / französisch / italienisch / niederländisch<br>jährlich<br>bisher erschienen: 1955-1964   | <b>Commerce extérieur : Produits CECA</b><br>(rouge)<br>allemand / français / italien / néerlandais<br>publication annuelle<br>déjà parus: 1955 à 1964  | 16,—  | 20,—                          | 2 500                             | 14,50                        | 200                        | —                                    | —                | —                | —                | —                |  |     |      |   |    |  |
| <b>Überseeische Assoziierte: Außenhandelsstatistik</b> (olivgrün)<br>deutsch / französisch<br>11 Hefte jährlich  | <b>Associés d'outre-mer : Statistique du commerce extérieur</b> (olive)<br>allemand / français<br>11 numéros par an   | 6,—   | 7,50                          | 930                               | 5,40                         | 75                         | 56,—                                 | 70,—             | 8 750            | 50               | 700              |  |     |      |   |    |  |
| <b>Überseeische Assoziierte: Statistisches Bulletin</b> (olivgrün)<br>deutsch / französisch / italienisch / niederländisch / englisch<br>jährlich  | <b>Associés d'outre-mer : Bulletin statistique</b> (olive)<br>allemand / français / italien / néerlandais / anglais<br>publication annuelle   | 10,—  | 12,50                         | 1 560                             | 9,—                          | 125                        | —                                    | —                | —                | —                | —                |  |     |      |   |    |  |



TITOLO

TITEL

TITLE

PUBBLICAZIONI PERIODICHE

**Bollettino generale di statistiche** (viola)  
tedesco / francese / italiano / olandese / inglese  
11 numeri all'anno

**Contabilità nazionale** (viola)  
tedesco / francese / italiano / olandese / inglese  
pubblicazione annuale (compresa nell'abbonna-  
mento al Bollettino generale di statistica)

**Informazioni statistiche** (arancione)  
tedesco / francese / italiano / olandese / inglese  
4 numeri all'anno

**Statistiche generali**  
tedesco, francese, italiano, olandese, inglese,  
spagnolo  
pubblicazione annuale

**Commercio estero : Statistica mensile** (rosso)  
tedesco / francese  
11 numeri all'anno

**Commercio estero : Tavole analitiche** (rosso)  
tedesco / francese  
trimestrale in due tomi (import-export)  
fascicoli genn.-marzo, genn.-giugno, genn.-sett.  
fascicolo genn.-dic. : Importazioni  
Esportazioni  
già pubblicati integralmente gli anni 1958-1963

**Commercio estero : Codice geografico comune**  
(rosso)  
tedesco / francese / italiano / olandese / inglese  
pubblicazione annuale

**Commercio estero : Statistiche tariffarie** (rosso)  
tedesco / francese  
pubblicazione annuale  
Importazioni : tab. 1, 3 volumi per complessive  
tab. 2 e 3, 2 vol. per complessive  
tab. 4-5  
Esportazioni : 3 volumi per complessive  
già pubblicati gli anni 1961 e 1962

**Commercio estero : Prodotti CECA** (rosso)  
tedesco / francese / italiano / olandese  
pubblicazione annuale  
già pubblicati gli anni 1955-1964

**Associati d'oltremare : Statistica del commercio  
estero** (verde oliva)  
tedesco / francese  
11 numeri all'anno

**Associati d'oltremare : Bollettino statistico**  
(verde oliva)  
tedesco / francese / italiano / olandese / inglese  
pubblicazione annuale

PERIODIEKE UITGAVEN

**Algemeen Statistisch Bulletin** (paars)  
Duits / Frans / Italiaans / Nederlands / Engels  
11 nummers per jaar

**Nationale Rekeningen** (paars)  
Duits / Frans / Italiaans / Nederlands / Engels  
jaarlijks (inbegrepen in het abonnement op het  
Algemeen Statistisch Bulletin)

**Statistische Mededelingen** (oranje)  
Duits / Frans / Italiaans / Nederlands / Engels  
4 nummers per jaar

**Basistatistieken**  
Duits, Frans, Italiaans, Nederlands, Engels, Spaans  
jaarlijks

**Buitenlandse Handel : Maandstatistiek** (rood)  
Duits / Frans  
11 nummers per jaar

**Buitenlandse Handel : Analytische Tabellen**  
(rood)  
Duits / Frans  
driemaandelijks in twee banden (invoer-uitvoer)  
band jan.-maart, jan.-juni, jan.-sept.  
band jan.-dec. : Invoer  
Uitvoer  
tot dusver volledig verschenen : 1958-1963

**Buitenlandse Handel : Gemeenschappelijke Lan-  
denlijst** (rood)  
Duits / Frans / Italiaans / Nederlands / Engels  
jaarlijks

**Buitenlandse Handel : Douanetarief-statistiek**  
(rood)  
Duits / Frans  
jaarlijks  
Invoer : tab. 1, 3 banden tezamen  
tab. 2 en 3, 2 banden tezamen  
tab. 4-5  
Uitvoer : 3 banden tezamen  
tot dusver verschenen : 1961-1962

**Buitenlandse Handel : Produkten EGKS** (rood)  
Duits / Frans / Italiaans / Nederlands  
jaarlijks  
tot dusver verschenen : 1955-1964

**Overzeese Geassocieerden : Statistiek van de  
Buitenlandse Handel** (olijfgroen)  
Duits / Frans  
11 nummers per jaar

**Overzeese Geassocieerden : Statistisch Bulletin**  
(olijfgroen)  
Duits / Frans / Italiaans / Nederlands / Engels  
jaarlijks

PERIODICAL PUBLICATIONS

**General Statistical Bulletin** (purple)  
German / French / Italian / Dutch / English  
11 issues per year

**National Accounts** (violet)  
German / French / Italian / Dutch / English  
yearly (included in the subscription to the  
General Statistical Bulletin)

**Statistical Information** (orange)  
German / French / Italian / Dutch / English  
4 issues yearly

**Basic Statistics**  
German, French, Italian, Dutch, English, Spanish  
yearly

**Foreign Trade : Monthly Statistics** (red)  
German / French  
11 issues yearly

**Foreign Trade : Analytical Tables** (red)  
German / French  
quarterly publication in two volumes (imports-  
exports)  
Issues Jan.-March, Jan.-June, Jan.-Sept.  
Issues Jan.-Dec. : Imports  
Exports  
previously published complete : 1958-1963

**Foreign Trade : Standard Country Classification**  
(red)  
German / French / Italian / Dutch / English  
yearly

**Foreign Trade : Tariff Statistics** (red)  
German / French  
yearly  
Imports : Table 1, 3 volumes together  
Table 2 and 3, 2 volumes together  
Tables 4-5  
Exports : 3 volumes together  
previously published : 1961-1962

**Foreign Trade : ECSC products** (red)  
German / French / Italian / Dutch  
yearly  
previously published : 1955-1964

**Overseas Associates : Foreign Trade Statistics**  
(olive-green)  
German / French  
11 issues per year

**Overseas Associates : Statistical Bulletin** (olive-  
green)  
German / French / Italian / Dutch / English  
yearly

VERÖFFENTLICHUNGEN DES  
STATISTISCHEN AMTES DER  
EUROPÄISCHEN GEMEINSCHAFTEN

PUBLICATIONS DE  
L'OFFICE STATISTIQUE DES  
COMMUNAUTÉS EUROPÉENNES

| TITEL  | TITRE  | Preis Einzelnummer<br>Price per issue<br>Prezzo ogni numero |               |                 |                |              | Prix par numéro<br>Price annual subscription<br>Prezzo abbonamento annuo |            |            |            |          |   |   |
|--|--|---|---------------|-----------------|----------------|--------------|--|------------|------------|------------|----------|---|---|
|  |  | DM  | Ffr           | Lit.            | Fl             | Fb           | DM   | Ffr        | Lit.       | Fl         | Fb       |   |   |
|  |  |   |               |                 |                |              |  |            |            |            |          |   |   |
| PERIODISCHE VERÖFFENTLICHUNGEN   | PUBLICATIONS PÉRIODIQUES   |   |               |                 |                |              |  |            |            |            |          |   |   |
| <b>Überseeische Assoziierte: Memento</b><br>(olivgrün)<br>deutsch / französisch<br>jährlich  | <b>Associés d'outre-mer : Memento</b><br>(olive)<br>allemand / français<br>publication annuelle  | 4,—   | 5,—           | 620             | 3,60           | 50           | —  | —          | —          | —          | —        | — | — |
| <b>Energiestatistik</b> (rubinfarben)<br>deutsch / französisch / italienisch / niederländisch<br>zweimonatlich<br>Jahrbuch (im Abonnement eingeschlossen)  | <b>Statistiques de l'énergie</b> (rubis)<br>allemand / français / italien / néerlandais<br>publication bimestrielle<br>(annuaire compris dans l'abonnement)  | 6,—<br>10,—   | 7,50<br>12,50 | 930<br>1 560    | 5,40<br>9,—    | 75<br>125    | 36,—<br>—  | 45,—<br>—  | 5 620<br>— | 32,20<br>— | 450<br>— | — | — |
| <b>Industriestatistik</b> (blau)<br>deutsch / französisch / italienisch / niederländisch<br>vierteljährlich<br>Jahrbuch (im Abonnement eingeschlossen)   | <b>Statistiques industrielles</b> (bleu)<br>allemand / français / italien / néerlandais<br>publication trimestrielle<br>annuaire (compris dans l'abonnement)   | 6,—<br>10,—   | 7,50<br>12,50 | 930<br>1 560    | 5,40<br>9,—    | 75<br>125    | 24,—<br>—  | 30,—<br>—  | 3 750<br>— | 22,—<br>—  | 300<br>— | — | — |
| <b>Eisen und Stahl</b> (blau)<br>deutsch / französisch / italienisch / niederländisch<br>zweimonatlich<br>Jahrbuch 1964  | <b>Sidérurgie</b> (bleu)<br>allemand / français / italien / néerlandais<br>publication bimestrielle<br>annuaire 1964   | 6,—<br>10,—   | 7,50<br>12,50 | 930<br>1 560    | 5,40<br>9,—    | 75<br>125    | 30,—<br>—  | 37,50<br>— | 4 680<br>— | 27,30<br>— | 375<br>— | — | — |
| <b>Sozialstatistik</b> (gelb)<br>deutsch / französisch und italienisch / niederländisch<br>4-6 Hefte jährlich  | <b>Statistiques sociales</b> (jaune)<br>allemand / français et italien / néerlandais<br>4-6 numéros par an   | 8,—   | 10,—          | 1 250           | 7,25           | 100          | 32,—   | 40,—       | 5 000      | 29,—       | 400      | — | — |
| <b>Agrarstatistik</b> (grün)<br>deutsch / französisch<br>8-10 Hefte jährlich   | <b>Statistique agricole</b> (vert)<br>allemand / français<br>8-10 numéros par an   | 6,—   | 7,50          | 930             | 5,40           | 75           | 36,—   | 45,—       | 5 620      | 32,50      | 450      | — | — |
| EINZELVERÖFFENTLICHUNGEN   | PUBLICATIONS NON PÉRIODIQUES   |   |               |                 |                |              |  |            |            |            |          |   |   |
| <b>Sozialstatistik: Sonderreihe Wirtschaftsrechnungen</b> (gelb)<br>deutsch / französisch und italienisch / niederländisch<br>7 Hefte mit je einem Textband und einem Tabellenband<br>je Heft<br>ganze Reihe | <b>Statistiques sociales : série spéciale « Budgets familiaux »</b> (jaune)<br>allemand / français et italien / néerlandais<br>7 numéros dont chacun se compose d'un volume de textes et d'un volume de tableaux<br>par numéro<br>série complète | 16,—<br>96,—  | 20,—<br>120,— | 2 500<br>15 000 | 14,50<br>85,70 | 200<br>1 200 | —  | —          | —          | —          | —        | — | — |
| <b>Internationales Warenverzeichnis für den Außenhandel (CST)</b><br>deutsch, französisch, italienisch, niederländisch   | <b>Classification statistique et tarifaire pour le commerce international (CST)</b><br>allemand, français, italien, néerlandais  | 4,—   | 5,—           | 620             | 3,60           | 50           | —  | —          | —          | —          | —        | — | — |
| <b>Systematisches Verzeichnis der Industrien in den Europäischen Gemeinschaften (NICE)</b><br>deutsch / französisch und italienisch / niederländisch   | <b>Nomenclature des Industries établies dans les Communautés européennes (NICE)</b><br>allemand / français et italien / néerlandais  | 4,—   | 5,—           | 620             | 3,60           | 50           | —  | —          | —          | —          | —        | — | — |
| <b>Einheitliches Güterverzeichnis für die Verkehrsstistik (NST)</b><br>deutsch, französisch  | <b>Nomenclature uniforme de marchandises pour les Statistiques de Transport (NST)</b><br>allemand, français  | 4,—   | 5,—           | 620             | 3,60           | 50           | —  | —          | —          | —          | —        | — | — |
| <b>Nomenklatur des Handels (NCE)</b><br>deutsch / französisch / italienisch / niederländisch   | <b>Nomenclature du Commerce (NCE)</b><br>allemand / français / italien / néerlandais   | 4,—   | 5,—           | 620             | 3,60           | 50           | —  | —          | —          | —          | —        | — | — |

| TITOLO  | TITEL  | TITLE   |
|---|--|---|
| PUBBLICAZIONI PERIODICHE  | PERIODIEKE UITGAVEN  | PERIODICAL PUBLICATIONS   |
| <p><b>Associati d'oltremare : Memento</b> (verde oliva)<br/>tedesco / francese<br/>pubblicazione annuale</p>  | <p><b>Overzeese Geassocieerden : Memento</b><br/>(olijfgroen)<br/>Duits / Frans<br/>jaarlijks</p>  | <p><b>Overseas Associates : Memento</b> (olive-green)<br/>German / French<br/>yearly</p>  |
| <p><b>Statistiche dell'energia</b> (rubino)<br/>tedesco / francese / italiano / olandese<br/>bimestrale<br/>Annuario (compresa nell'abbonamento)</p>  | <p><b>Energiestatistiek</b> (robijn)<br/>Duits / Frans / Italiaans / Nederlands<br/>tweemaandelijks<br/>Jaarboek (inbegrepen in het abonnement)</p>  | <p><b>Energy Statistics</b> (ruby)<br/>German / French / Italian / Dutch<br/>bimonthly<br/>Yearbook (included in the subscription)</p>  |
| <p><b>Statistiche dell'Industria</b> (blu)<br/>tedesco / francese / italiano / olandese<br/>trimestrale<br/>Annuario (compresa nell'abbonamento)</p>  | <p><b>Industriestatistiek</b> (blauw)<br/>Duits / Frans / Italiaans / Nederlands<br/>driemaandelijks<br/>Jaarboek (inbegrepen in het abonnement)</p>   | <p><b>Industrial Statistics</b> (blue)<br/>German / French / Italian / Dutch<br/>quarterly<br/>Yearbook (included in the subscription)</p>  |
| <p><b>Siderurgia</b> (blu)<br/>tedesco / francese / italiano / olandese<br/>bimestrale<br/>Annuario 1964</p>  | <p><b>IJzer en Staal</b> (blauw)<br/>Duits / Frans / Italiaans / Nederlands<br/>tweemaandelijks<br/>Jaarboek 1964</p>  | <p><b>Iron and Steel</b> (blue)<br/>German / French / Italian / Dutch<br/>bimonthly<br/>Yearbook 1964</p>   |
| <p><b>Statistiche sociali</b> (giallo)<br/>tedesco / francese et italiano / olandese<br/>4-6 numeri all'anno</p>  | <p><b>Sociale Statistiek</b> (geel)<br/>Duits / Frans en Italiaans / Nederlands<br/>4-6 nummers per jaar</p>   | <p><b>Social Statistics</b> (yellow)<br/>German / French and Italian / Dutch<br/>4-6 issues yearly</p>  |
| <p><b>Statistica agraria</b> (verde)<br/>tedesco / francese<br/>8-10 numeri all'anno</p>  | <p><b>Landbouwstatistiek</b> (groen)<br/>Duits / Frans<br/>8-10 nummers per jaar</p>   | <p><b>Agricultural Statistics</b> (green)<br/>German / French<br/>8-10 issues yearly</p>  |
| PUBBLICAZIONI NON PERIODICHE  | NIET-PERIODIEKE UITGAVEN   | NON PERIODICAL PUBLICATIONS   |
| <p><b>Statistiche sociali : Serie speciale « Bilanci familiari »</b> (giallo)<br/>tedesco / francese e italiano / olandese<br/>7 numeri, ciascuno composto di un testo esplicativo e di un volume di tabelle<br/>ogni numero<br/>serie completa</p> | <p><b>Sociale Statistiek : bijzonder reeks « Budget-onderzoek »</b> (geel)<br/>Duits / Frans en Italiaans / Nederlands<br/>7 nummers met elk een tekstgedeelte en een tabellengedeelte per nummer<br/>gehele reeks</p> | <p><b>Social Statistics : Special Series of Economic Accounts</b> (yellow)<br/>German / French and Italian / Dutch<br/>7 issues each with text and tables in separate booklets per issue<br/>whole series</p> |
| <p><b>Classificazione statistica e tariffaria per il commercio internazionale (CST)</b><br/>tedesco, francese, italiano, olandese</p>   | <p><b>Classificatie voor Statistiek en Tarief van de internationale Handel (CST)</b><br/>Duits, Frans, Italiaans, Nederlands</p>   | <p><b>Statistical and Tariff Classification for International Trade (CST)</b><br/>German, French, Italian, Dutch</p>  |
| <p><b>Nomenclatura delle Industrie nelle Comunità europee (NICE)</b><br/>tedesco / francese e italiano / olandese</p>   | <p><b>Systematische Indeling der Industrietakken in de Europese Gemeenschappen (NICE)</b><br/>Duits / Frans en Italiaans / Nederlands</p>  | <p><b>Nomenclature of the Industries in the European Communities (NICE)</b><br/>German / French and Italian / Dutch</p>   |
| <p><b>Nomenclatura uniforme delle merci per la statistica dei trasporti (NST)</b><br/>tedesco / francese</p>  | <p><b>Envormige Goederennomenclatuur voor de Vervoerstatistieken (NST)</b><br/>Duits, Frans</p>  | <p><b>Standard Goods Nomenclature for Transport Statistics (NST)</b><br/>German / French</p>  |
| <p><b>Nomenclature del Commercio</b><br/>tedesco / francese / italiano / olandese</p>   | <p><b>Nomenclatuur van de Handel (NCE)</b><br/>Duits / Frans / Italiaans / Nederlands</p>  | <p><b>External Trade Nomenclature (NCE)</b><br/>German / French / Italian / Dutch</p>   |



**STATISTISCHES AMT DER EUROPÄISCHEN GEMEINSCHAFTEN**  
**OFFICE STATISTIQUE DES COMMUNAUTÉS EUROPÉENNES**  
**ISTITUTO STATISTICO DELLE COMUNITÀ EUROPEE**  
**BUREAU VOOR DE STATISTIEK DER EUROPESE GEMEENSCHAPPEN**  
**STATISTICAL OFFICE OF THE EUROPEAN COMMUNITIES**

**Verwaltungsrat / Conseil d'Administration / Consiglio d'Amministrazione / Raad van Bestuur / Supervisory Board**

**Vorsitzender / Président / Presidente / Voorzitter / Chairman:**

**A. Coppé** Vizepräsident der Hohen Behörde der Europäischen Gemeinschaft für Kohle und Stahl / Vice-président de la Haute Autorité de la Communauté européenne du charbon et de l'acier / Vicepresidente dell'Alta Autorità della Comunità Europea del Carbone e dell'Acciaio / Vice-voorzitter van de Hoge Autoriteit der Europese Gemeenschap voor Kolen en Staal / Vice-President of the High Authority of the European Coal and Steel Community

**Mitglieder / Membres / Membri / Leden / Members:**

**L. Levi Sandri** Vizepräsident der Kommission der Europäischen Wirtschaftsgemeinschaft / Vice-président de la Commission de la Communauté économique européenne / Vicepresidente della Commissione della Comunità Economica Europea / Vice-voorzitter van de Commissie der Europese Economische Gemeenschap / Vice-President of the Commission of the European Economic Community

**P. De Groot** Mitglied der Kommission der Europäischen Atomgemeinschaft / Membre de la Commission de la Communauté européenne de l'énergie atomique / Membro della Commissione della Comunità Europea dell'Energia Atomica / Lid van de Commissie der Europese Gemeenschap voor Atoomenergie / Member of the Commission of the European Atomic Energy Community

—

**R. Wagenführ** **Generaldirektor / Directeur général / Direttore Generale / Directeur-Generaal / Director general**

**H. Schumacher** **Assistent / Assistant / Assistente / Assistent / Assistant**

**Direktoren / Directeurs / Direttori / Directeuren / Directors:**

**R. Dumas** Allgemeine Statistik / Statistiques générales / Statistica Generale / Algemene Statistiek / General Statistics

**V. Paretti** Energiestatistik. Statistik der assoziierten überseeischen Länder. Maschinelle Auswertung / Statistiques de l'énergie. Statistiques des associés d'outre-mer. Exploitations mécanographiques / Statistiche dell'Energia. Statistiche degli Associati d'Oltremare. Lavori meccanografici / Energiestatistiek. Statistieken van de Geassocieerde Overzeese Gebieden. Machinale bewerking / Energy Statistics. Statistics of Associated Overseas Countries. Machine computation.

**C. Legrand** Außenhandels- und Verkehrsstatistik / Statistiques du commerce extérieur et des transports / Statistica del Commercio estero e dei Trasporti / Statistieken van de Buitenlandse Handel en Vervoer / Foreign Trade and Transport Statistics

**F. Grotius** Industrie- und Handwerksstatistik / Statistiques industrielles et artisanales / Statistica dell'Industria e dell'Artigianato / Industrien Ambachtsstatistiek / Industrial and Craft Statistics

**P. Gavanier** Sozialstatistik / Statistiques sociales / Statistica Sociale / Sociale Statistiek / Social Statistics

**N.N.** Agrarstatistik / Statistiques agricoles / Statistica Agraria / Landbouwstatistiek / Agricultural statistics

—

**R. Sannwald** Redaktion der Veröffentlichungen / Rédaction des publications / Redazione delle pubblicazioni / Redactie van de publikaties / Editing of publications

Diese Veröffentlichung kann zum Einzelpreis von DM 4,— oder zum Jahresabonnementspreis von DM 40,— durch die nachstehend aufgeführten Vertriebsstellen bezogen werden:

Cette publication est vendue au numéro au prix de Ffr 5,— ou Fb 50,— ou par abonnement annuel au prix de Ffr 49,— ou Fb 500,—. S'adresser aux bureaux de vente ci-dessous:

Questa pubblicazione è in vendita al prezzo di Lit. 620,— il numero e di Lit. 6.250,— l'abbonamento annuale da richiedersi agli uffici di vendita seguenti:

Deze publikatie kost Fl. 3,60 resp. 50 BF per nummer of Fl. 36,50 resp. 500 BF per jaarabonnement en is verkrijgbaar bij onderstaande verkoopadressen:

This publication is available (single copies: 7 s. 6 d., annual subscription: £ 3.11 s. 6 d.) from the following sales agents:

**DEUTSCHLAND (B.R.)** BUNDESANZEIGER, Postfach - Köln 1 — Fernschreiber: Anzeiger Bonn 08.882.595

**FRANCE** SERVICE DE VENTE EN FRANCE DES PUBLICATIONS DES COMMUNAUTÉS EUROPÉENNES - 26, rue Desaix, Paris 15<sup>e</sup> — Compte courant postal: Paris 23-96

**ITALIA** LIBRERIA DELLO STATO - Piazza G. Verdi, 10 — Roma  
Agenzie: ROMA — Via del Tritone, 61/A e 61/B e Via XX Settembre (Palazzo Ministero delle Finanze) - MILANO — Galleria Vittorio Emanuele, 3 - FIRENZE — Via Cavour, 46/R - NAPOLI — Via Chiaia, 5

**NEDERLAND** STAATSDRUKKERIJ- EN UITGEVERIJBEDRIJF — Christoffel Plantijnstraat, 's-Gravenhage

**BELGIË-BELGIQUE** BELGISCH STAATSBLED — Leuvense weg 40 - Brussel  
MONITEUR BELGE — 40, rue de Louvain - Bruxelles

**LUXEMBOURG** OFFICE CENTRAL DE VENTE DES PUBLICATIONS DES COMMUNAUTÉS EUROPÉENNES — 9, rue Goethe - Luxembourg

**GREAT BRITAIN AND COMMONWEALTH** H.M. STATIONERY OFFICE — P.O. Box 569 - London S.E. 1

#### **ANDERE LÄNDER - AUTRES PAYS - ALTRI PAESI - ANDERE LANDEN - OTHER COUNTRIES**

ZENTRALVERTRIEBSBÜRO DER VERÖFFENTLICHUNGEN DER EUROPÄISCHEN GEMEINSCHAFTEN

OFFICE CENTRAL DE VENTE DES PUBLICATIONS DES COMMUNAUTÉS EUROPÉENNES

UFFICIO CENTRALE DI VENDITA DELLE PUBBLICAZIONI DELLE COMUNITÀ EUROPEE

CENTRAAL VERKOOPKANTOOR VAN DE PUBLIKATIES DER EUROPESE GEMEENSCHAPPEN

CENTRAL SALES OFFICE FOR PUBLICATIONS OF THE EUROPEAN COMMUNITIES

**Luxembourg : 2, Place de Metz**

CAAR650105AC