

CARRIAGE OF GOODS 1984

Inland waterways

TRANSPORTS DE MARCHANDISES 1984

Voies navigables intérieures

Theme **Thème**
Services and transport
Services et transports

7

Series **Série**
Accounts, surveys and statistics
Comptes, enquêtes et statistiques

C

OFICINA ESTADÍSTICA DE LAS COMUNIDADES EUROPEAS
DE EUROPÆISKE FÆLLESSKABERS STATISTISKE KONTOR
STATISTISCHES AMT DER EUROPÄISCHEN GEMEINSCHAFTEN
ΣΤΑΤΙΣΤΙΚΗ ΥΠΗΡΕΣΙΑ ΤΩΝ ΕΥΡΩΠΑΪΚΩΝ ΚΟΙΝΟΤΗΤΩΝ
STATISTICAL OFFICE OF THE EUROPEAN COMMUNITIES
OFFICE STATISTIQUE DES COMMUNAUTÉS EUROPÉENNES
ISTITUTO STATISTICO DELLE COMUNITÀ EUROPEE
BUREAU VOOR DE STATISTIEK DER EUROPESE GEMEENSCHAPPEN
SERVIÇO DE ESTATÍSTICA DAS COMUNIDADES EUROPEIAS

L-2920 Luxembourg — Tél. 43011 — Télex : Comeur Lu 3423
B-1049 Bruxelles, Bâtiment Berlaymont, Rue de la Loi 200 (Bureau de liaison) — Tél. 235 11 11

Las publicaciones de Eurostat están clasificadas por temas y por series. La clasificación se encuentra al final de la obra. Para mayor información sobre las publicaciones, rogamos se pongan en contacto con Eurostat.

Para los pedidos, dirijanse a las oficinas de venta cuyas direcciones figuran en la pág. 3 de la cubierta.

Eurostats publikationer er klassificeret efter emne og serie. En oversigt herover findes bag i hæftet. Yderligere oplysninger om publikationerne kan fås ved henvendelse til Eurostat.

Bestilling kan afgives til de salgssteder, der er anført på omslagets side 3.

Die Veröffentlichungen von Eurostat sind nach Themen und Reihen gegliedert. Die Gliederung ist hinten in jedem Band aufgeführt. Genauere Auskünfte über die Veröffentlichungen erteilt Eurostat.

Ihre Bestellungen richten Sie bitte an die Verkaufsbüros, deren Anschriften jeweils auf der dritten Umschlagseite der Veröffentlichungen zu finden sind.

Οι εκδόσεις της Eurostat ταξινομούνται κατά θέμα και κατά σειρά. Η ακριβής ταξινόμηση αναφέρεται στο τέλος κάθε έκδοσης. Για λεπτομερέστερες πληροφορίες σχετικά με τις εκδόσεις, μπορείτε να απευθύνεσθε στην Eurostat.

Για τις παραγγελίες μπορείτε να απευθύνεσθε στα γραφεία πώλησης, των οποίων οι διευθύνσεις αναγράφονται στη σελίδα 3 του εξωφύλλου.

Eurostat's publications are classified according to subject matter and series. This classification is indicated at the end of the publication. For more detailed information on publications, contact Eurostat.

Orders are obtainable from the sales offices mentioned on the inside back cover.

Les publications de l'Eurostat sont classées par thème et par série. Cette classification est précisée à la fin de l'ouvrage. Pour des informations plus détaillées sur les publications, contactez l'Eurostat.

Pour les commandes, adressez-vous aux bureaux de vente dont les adresses sont indiquées à la page 3 de la couverture.

Le pubblicazioni dell'Eurostat sono classificate per tema e per serie. Tale classificazione è precisata alla fine dell'opera. Per informazioni più dettagliate sulle pubblicazioni rivolgersi all'Eurostat.

Per eventuali ordinazioni rivolgersi a uno degli uffici di vendita i cui indirizzi figurano nella 3ª pagina della copertina.

De publikaties van Eurostat zijn ingedeeld naar onderwerp en reeks. Deze indeling is achter in het boek opgenomen. Voor nadere informatie over de publikaties kunt u zich wenden tot Eurostat.

Gelieve bestellingen op te geven bij de verkoopbureaus, waarvan de adressen op bladzijde 3 van de omslag zijn vermeld.

As publicações do Eurostat estão classificadas por tema e por série. Esta classificação está indicada no fim da obra. Para mais informações sobre as publicações é favor contactar o Eurostat.

Encomendas: serviços de venda cujos endereços estão indicados na contracapa.

Para obtener esta publicación, se ruega dirigirse a las oficinas de venta cuyas direcciones figuran en la tercera página de cubierta.

Denne publikation kan fås gennem de salgssteder, som er nævnt på omslagets tredje side.

Diese Veröffentlichung ist bei den auf der dritten Umschlagseite aufgeführten Vertriebsbüros erhältlich.

Την έκδοση αυτή μπορείτε να την προμηθευτείτε από τα γραφεία πωλήσεων τα οποία αναφέρονται στην τρίτη σελίδα του εξωφύλλου.

This publication is obtainable from the sales offices mentioned on the inside back cover.

Pour obtenir cette publication, prière de s'adresser aux bureaux de vente dont les adresses sont indiquées à la page 3 de la couverture.

Per ottenere questa pubblicazione, si prega di rivolgersi agli uffici di vendita i cui indirizzi sono indicati nella 3ª pagina della copertina.

Deze publikatie is verkrijgbaar bij de verkoopkantoren waarvan de adressen op blz. 3 van het omslag vermeld zijn.

Para obter esta publicação, deve dirigir-se aos serviços de venda cuja direcção se indica no verso da contracapa.

GODSTRANSPORT 1984

Indre vandveje

GÜTERVERKEHR 1984

Binnenwasserstraßen

ΜΕΤΑΦΟΡΕΣ ΕΜΠΟΡΕΥΜΑΤΩΝ 1984

Εσωτερικό πλωτό δίκτυο

CARRIAGE OF GOODS 1984

Inland waterways

TRANSPORTS DE MARCHANDISES 1984

Voies navigables intérieures

TRASPORTI DI MERCI 1984

Via navigabile interna

GOEDERENVERVOER 1984

Binnenwateren

Bibliografiske data findes bagest i denne publikation.
Bibliographische Daten befinden sich am Ende der Veröffentlichung.
Βιβλιογραφικό σημείωμα δίδεται στο τέλος του βιβλίου.
Cataloguing data can be found at the end of this publication.
Une fiche bibliographique figure à la fin de l'ouvrage.
Una scheda bibliografica figura alla fine del volume.
Bibliografische data bevinden zich aan het einde van deze publikatie.

Luxembourg: Office des publications officielles des Communautés européennes, 1986

ISBN 92-825-6233-6

Kat./cat.: CA-45-86-862-7C-C

© CECA – CEE – CEEA, Bruxelles · Luxembourg, 1986

Reproduction autorisée, sauf à des fins commerciales, moyennant mention de la source.

Printed in Belgium

	Side
Forord	IV
Metodologiske bemærkninger	IV
Tegn og forkortelser	V
Kilder	V
Varegrupper	VI
 KOMMENTARER OG GRAFISKE FREMSTILLINGER	 1
 TABELLER	
 1. Samlet trafik	
1.1 National og international trafik samt transittrafik efter varegruppe – Tons ..	13
1.2 National og international trafik samt transittrafik efter varegruppe – tkm	17
1.3 National og international trafik samt transittrafik efter fartøjets nationalitet – Tons	21
1.4 National og international trafik samt transittrafik efter fartøjets nationalitet – tkm	36
1.5 Samlet trafik efter fartøjets type – Tons, tkm	51
1.6 National og international godstransport fordelt efter trafikrelationer og efter måned – Tons	54
 2. International trafik	
2.1 International trafik efter land og varegruppe – Tons	60
2.2 International trafik efter land og varegruppe – tkm	72
2.3 International trafik efter land og fartøjets nationalitet – Tons	84
2.4 International trafik efter land og fartøjets nationalitet – tkm	90
2.5.1 International trafik efter trafikrelationer og NST/R-kapitel – Tons	96
2.5.2 International trafik efter trafikrelationer og varegruppe – Tons	98
2.6 International trafik efter trafikrelationer – tkm	103
 3. Transittrafik	
3.1 Transittrafik efter land og varegruppe – Tons	104
3.2 Transittrafik efter land og varegruppe – tkm	117
3.3 Transittrafik efter land og fartøjets nationalitet – Tons	135
3.4 Transittrafik efter land og fartøjets nationalitet – tkm	142
 4. National trafik	
4.1 National trafik efter afstand og varegruppe – Tons	152
4.2 National trafik efter afstand og varegruppe – tkm	154
 5. Regional trafik	
5.1 National trafik efter region – Tons	156
5.2 National trafik efter region og varegruppe – Tons	159

De europæiske Fællesskabers statistiske Kontor offentliggør de statistiske oplysninger for godstransport ad indre vandveje, som indsamles i overensstemmelse med Rådets direktiv nr. 80/1119/EØF af 17. november 1980.

De europæiske Fællesskabers statistiske Kontor takker medlemsstaternes tjenester for transportstatistik og deres myndigheder for velvilligt samarbejde.

Luxembourg, marts 1986

Metodologiske bemærkninger

Retsgrundlag

Rådets direktiv nr. 80/1119/EØF af 17. november 1980 (EFT L 339 af 15. 12. 1980, s. 30).

Anvendelsesområde

Medlemsstater med en eller flere indre vandveje gennemfører statistiske undersøgelser af transporten med fartøjer beregnet til sejlads ad indre vandveje, uanset registrerings- eller godkendelsesland.

Direktivet finder ikke anvendelse på:

- godstransport med fartøjer på under 50 tons dødvægt
- fartøjer, som hovedsagelig anvendes til transport af passagerer
- færger
- fartøjer, som udelukkende anvendes til ikke-kommercielle formål af havnemyndigheder og offentlige myndigheder
- fartøjer, som udelukkende anvendes til bunkring eller oplagring, eller
- fartøjer, der ikke anvendes til godstransport, såsom fiskefartøjer, opmudringsfartøjer, flydende værksteder, husbåde og lystbåde.

Medlemsstater, hvor den samlede mængde af gods, der årligt transporteres ad indre vandveje i international trafik eller transittrafik, ikke overstiger 1 mio tons, er fritaget for at meddele data.

Almindelige bemærkninger

For 1984 foreligger der følgende tabeller:

Direktivnr. (!)	Medlemsstater, for hvilke der foreligger oplysninger	Direktivnr. (!)	Medlemsstater, for hvilke der foreligger oplysninger
1A	D, F, I, N, B, L	6B	D, F, N, B, L
1B	D, F, I, N, B, L	7A	D, F, N, B, L
2	D, F, N, B	7B	D, F, N, B, L
3	D, F, N, B	8A	D, F, N, B, L
4A	D, F, I, N, B	8B	D, F, N, B, L
4B	D, F, I, N, B	9	D, F, N, B, L
5A	D, F, N, B, L	10A	D, F, N, B, L
5B	D, F, N, B, L	10B	D, F, N, B, L
6A	D, F, N, B, L	11	D, F, N, B, L

(!) Direktivnumrene er anført i parentes efter tabelnummeret.

EUR-tabellerne omfatter totalen for de medlemsstater, for hvilke der foreligger oplysninger

Forbundsrepublikken Tyskland

Visse transporter med søgående skibe indgår i dataene; denne transport udgør mindre end 1 % af den samlede transportmængde.

Italien

For de ikke foreliggende oplysninger for januar-april 1984 er der foretaget skøn på basis af de tilsvarende oplysninger for referenceåret 1983.

Nederlandene

Tabel 1A og 1B: inklusive rutefart og transport af høstafgrøder.

Tabel 2, 3, 4A og 4B: inklusive rutefart, men eksklusive transport af høstafgrøder.

Tegn og forkortelser

- Nul
- 0 Mindre end halvdelen af den anvendte enhed
- : Oplysninger foreligger ikke
- Ikke relevant
- Mio Million
- t Metrisk ton
- tkm Tonkilometer

Som følge af afrunding kan visse totaler afvige fra summen af de enkelte poster.

Kilder

- | | |
|---------------------|--|
| Forbundsrepublikken | |
| Tyskland | – Statistisches Bundesamt |
| Frankrig | – Office national de la navigation |
| Italien | – Ministero dei trasporti |
| Nederlandene | – Centraal Bureau voor de Statistiek |
| Belgien | – Institut national de statistique
Nationaal Instituut voor de Statistiek |
| Luxembourg | – Service central de la statistique et des études économiques |

Varegrupper

Vare-gruppe	Kapitel i NST/R ⁽¹⁾	Gruppe i NST/R ⁽¹⁾	Betegnelse
1	0	01	Korn
2		02, 03	Kartofler, andre friske eller frosne grønsager og friske frugter
3		00, 06	Levende dyr, sukkerroer
4		05	Træ og kork
5		04, 09	Tekstilvarer og affald deraf, andre råmaterialer af animalsk eller vegetabilsk oprindelse
6	1	11, 12, 13, 14, 16, 17	Næringsmidler og foderstoffer
7		18	Olieholdige frø og frugter, fedtstoffer
8	2	21, 22, 23	Fast brændsel af mineralsk oprindelse
9	3	31	Råolie
10		32, 33, 34	Mineralolieprodukter
11	4	41, 46	Jemmalme, skrot og støv fra højevne
12		45	Ikke-jernholdige mineraler og affald deraf
13	5	51, 52, 53, 54, 55, 56	Produkter fra metalindustrien
14	6	64, 69	Cement, kalk, andre byggematerialer, bearbejdede
15		61, 62, 63, 65	Ubearbejdede eller bearbejdede mineraler
16	7	71, 72	Naturlige gødningsstoffer eller bearbejdede gødningsstoffer
17	8	83	Kulkemiske produkter, tjære
18		81, 82, 89	Kemiske produkter, undtagen kulkemiske produkter og tjære
19		84	Cellulose og affald deraf
20	9	91, 92, 93	Køretøjer og transportmidler, maskiner, motorer, også afmonterede, og dele dertil
21		94	Metalvarer
22		95	Glas, glasvarer, keramiske produkter
23		96, 97	Læder, tekstiler, bekliædning, diverse bearbejdede varer
24		99	Diverse varer

(¹) EFs transportstatistiske varenomenklatur fra De europæiske Fællesskabers statistiske Kontor, 1968-udgaven.

	<i>Seite</i>
Vorwort	VIII
Methodische Erläuterungen	VIII
Zeichen und Abkürzungen	IX
Quellen	IX
Gütergruppen	X
 KOMMENTARE UND SCHAUBILDER	 1
 TABELLEN	
1. Gesamtverkehr	
1.1 Innerstaatlicher, grenzüberschreitender und Durchgangsverkehr nach Gütergruppen – Tonnen	13
1.2 Innerstaatlicher, grenzüberschreitender und Durchgangsverkehr nach Gütergruppen – tkm	17
1.3 Innerstaatlicher, grenzüberschreitender und Durchgangsverkehr nach Staatszugehörigkeit des Schiffes – Tonnen	21
1.4 Innerstaatlicher, grenzüberschreitender und Durchgangsverkehr nach Staatszugehörigkeit des Schiffes – tkm	36
1.5 Gesamtverkehr nach Schiffsgattung – Tonnen, tkm	51
1.6 Innerstaatlicher und grenzüberschreitender Verkehr nach Verkehrsbeziehungen und Monaten – Tonnen	54
2. Grenzüberschreitender Verkehr	
2.1 Grenzüberschreitender Verkehr nach Ländern und Gütergruppen – Tonnen	60
2.2 Grenzüberschreitender Verkehr nach Ländern und Gütergruppen – tkm ...	72
2.3 Grenzüberschreitender Verkehr nach Ländern und Staatszugehörigkeit des Schiffes – Tonnen	84
2.4 Grenzüberschreitender Verkehr nach Ländern und Staatszugehörigkeit des Schiffes – tkm	90
2.5.1 Grenzüberschreitender Verkehr nach Verkehrsbeziehungen und Kapiteln der NST/R – Tonnen	96
2.5.2 Grenzüberschreitender Verkehr nach Verkehrsbeziehungen und Gütergruppen – Tonnen	98
2.6 Grenzüberschreitender Verkehr nach Verkehrsbeziehungen – tkm	103
3. Durchgangsverkehr	
3.1 Durchgangsverkehr nach Ländern und Gütergruppen – Tonnen	104
3.2 Durchgangsverkehr nach Ländern und Gütergruppen – tkm	117
3.3 Durchgangsverkehr nach Ländern und Staatszugehörigkeit des Schiffes – Tonnen	135
3.4 Durchgangsverkehr nach Ländern und Staatszugehörigkeit des Schiffes – tkm	142
4. Innerstaatlicher Verkehr	
4.1 Innerstaatlicher Verkehr nach Entfernungsabschnitten und Gütergruppen – Tonnen	152
4.2 Innerstaatlicher Verkehr nach Entfernungsabschnitten und Gütergruppen – tkm	154
5. Regionaler Verkehr	
5.1 Innerstaatlicher Verkehr nach Regionen – Tonnen	156
5.2 Innerstaatlicher Verkehr nach Regionen und Gütergruppen – Tonnen	159

Das Statistische Amt der Europäischen Gemeinschaften veröffentlicht die statistischen Daten über den Güterverkehr auf Binnenwasserstraßen, die in Durchführung der Richtlinie Nr. 80/1119/EWG des Rates vom 17. November 1980 erhoben werden.

Das Statistische Amt der Europäischen Gemeinschaften dankt den für die Verkehrsstatistik zuständigen Diensten und den Behörden der Mitgliedstaaten, die sich aktiv an den Arbeiten beteiligt haben.

Luxemburg, März 1986

Methodische Erläuterungen

Rechtliche Grundlagen

Richtlinie des Rates Nr. 80/1119/EWG vom 17. November 1980 (ABl. L 339 vom 15. 12. 1980, S. 30).

Anwendungsbereich

Die Mitgliedstaaten, die über eine oder mehrere Binnenwasserstraßen verfügen, führen statistische Erhebungen über den Güterverkehr mit Binnenschiffen durch, wobei das Land, in dem das Schiff registriert oder zugelassen wurde, unerheblich ist.

Diese Richtlinie gilt nicht:

- für den Güterverkehr mit Schiffen von weniger als 50 Tonnen Tragfähigkeit;
- für Schiffe, die hauptsächlich der Personenbeförderung dienen;
- für Fährschiffe;
- für Schiffe, die nur für nichtgewerbliche Zwecke von Hafenverwaltungen oder Behörden benutzt werden;
- für Schiffe, die nur zum Bunkern oder zur Lagerhaltung benutzt werden;
- für nicht für den Güterverkehr eingesetzte Schiffe, wie Fischereifahrzeuge, Baggerschiffe, Werkstattschiffe, Hausboote und Vergnügungsschiffe.

Mitgliedstaaten, deren gesamter Güterverkehr auf Binnenwasserstraßen in grenzüberschreitendem oder Durchgangsverkehr 1 Million Tonnen pro Jahr nicht übersteigt, sind der Meldepflicht enthoben.

Allgemeine Bemerkung

Für 1984 liegen die folgenden Tabellen vor:

Leitziffer (!)	Mitgliedstaaten, deren Angaben vorliegen	Leitziffer (!)	Mitgliedstaaten, deren Angaben vorliegen
1A	D, F, I, N, B, L	6B	D, F, N, B, L
1B	D, F, I, N, B, L	7A	D, F, N, B, L
2	D, F, N, B	7B	D, F, N, B, L
3	D, F, N, B	8A	D, F, N, B, L
4A	D, F, I, N, B	8B	D, F, N, B, L
4B	D, F, I, N, B	9	D, F, N, B, L
5A	D, F, N, B, L	10A	D, F, N, B, L
5B	D, F, N, B, L	10B	D, F, N, B, L
6A	D, F, N, B, L	11	D, F, N, B, L

(!) Die angegebenen Leitziffern werden neben den Tabellennummern in Klammern angegeben.

Die EUR-Tabellen enthalten jeweils den Gesamtwert für die Mitgliedstaaten, deren Zahlenmaterial vorliegt.

BR Deutschland

Bestimmte Transporte auf Seeschiffen sind in den Angaben enthalten, der entsprechende Verkehr stellt weniger als 1 % des Gesamtvolumens dar.

Italien

Die für Januar bis April 1984 nicht vorliegenden Angaben wurden auf der Grundlage der entsprechenden Werte für das Bezugsjahr 1983 geschätzt.

Niederlande

Die Tabellen 1A und 1B enthalten Regelverkehr und Saisonverkehr.

Die Tabellen 2, 3, 4A und 4B enthalten den Regelverkehr, nicht jedoch den Saisonverkehr.

Zeichen und Abkürzungen

- Nichts
- 0 · Weniger als die Hälfte der verwendeten Einheit
- : Kein Nachweis vorhanden
- . Entfällt (nicht zutreffend)
- Mio Millionen
- t Metrische Tonnen
- tkm Tonnenkilometer

Aus Gründen der Zahlenrundungen kann es vorkommen, daß die Gesamtwerte von der Summe der entsprechenden Einzelwerte abweichen.

Quellen

- | | |
|----------------|--|
| BR Deutschland | – Statistisches Bundesamt |
| Frankreich | – Office national de la navigation |
| Italien | – Ministero dei trasporti |
| Niederlande | – Centraal Bureau voor de Statistiek |
| Belgien | – Institut national de statistique
Nationaal Instituut voor de Statistiek |
| Luxemburg | – Service central de la statistique et des études économiques |

Gütergruppen

Gütergruppen	Kapitel NST/R ⁽¹⁾	Gruppen NST/R ⁽¹⁾	Bezeichnung
1	0	01	Getreide
2		02, 03	Kartoffeln, frische Früchte, sonstiges frisches und gefrorenes Gemüse
3		00, 06	Lebende Tiere, Zuckerrüben
4		05	Holz und Kork
5		04, 09	Spinnstoffe und Textilabfälle, andere pflanzliche, tierische und verwandte Rohstoffe
6	1	11, 12, 13, 14, 16, 17	Andere Nahrungs- und Futtermittel
7		18	Ölsaaten, Ölfrüchte und Fette
8	2	21, 22, 23	Feste mineralische Brennstoffe
9	3	31	Rohes Erdöl
10		32, 33, 34	Mineralölerzeugnisse
11	4	41, 46	Eisenerze, Eisen- und Stahlabfälle und -schrott, Hochofenstaub, Schwefelkiesabbrände
12		45	NE-Metallerze und Abfälle von NE-Metallen
13	5	51, 52, 53, 54, 55, 56	Eisen, Stahl und NE-Metalle (einschließlich Halbzeug)
14	6	64, 69	Zement, Kalk, verarbeitete Baustoffe
15		61, 62, 63, 65	Steine und Erden
16	7	71, 72	Natürliche oder chemische Düngemittel
17	8	83	Grundstoffe der Kohle- und Petrochemie, Teere
18		81, 82, 89	Chemische Erzeugnisse, ausgenommen Grundstoffe der Kohle- und Petrochemie sowie Teere
19		84	Zellstoff, Altpapier
20	9	91, 92, 93	Fahrzeuge und Beförderungsmittel, Maschinen, Motoren, auch zerlegt und Einzelteile
21		94	Metallwaren, einschließlich EBM-Waren
22		95	Glas, Glaswaren, keramische und andere mineralische Erzeugnisse
23		96, 97	Leder, Textilien, Bekleidung, sonstige Halb- und Fertigwaren
24		99	Sonstige Waren

⁽¹⁾ Veröffentlichung des Statistischen Amtes der Europäischen Gemeinschaften, Ausgabe 1968.

Πίνακας περιεχομένων

Πρόλογος	XII
Μεθοδολογικές σημειώσεις	XII
Σύμβολα και συντμήσεις	XIII
Πηγές	XIII
Ομάδες εμπορευμάτων	XIV
ΣΧΟΛΙΑ ΚΑΙ ΓΡΑΦΙΚΕΣ ΠΑΡΑΣΤΑΣΕΙΣ	1
ΠΙΝΑΚΕΣ	
1. Συνολικές μεταφορές	
1.1 Διακίνηση σε εθνικό και διεθνές επίπεδο και διαμετακόμιση, κατά ομάδα εμπορευμάτων – σε τόνους	13
1.2 Διακίνηση σε εθνικό επίπεδο και διαμετακόμιση, κατά ομάδα εμπορευμάτων – σε τονοχιλιόμετρα (tkm)	17
1.3 Διακίνηση σε εθνικό και διεθνές επίπεδο και διαμετακόμιση, κατά εθνικότητα σκάφους – σε τόνους	21
1.4 Διακίνηση σε εθνικό και διεθνές επίπεδο και διαμετακόμιση, κατά εθνικότητα σκάφους – σε τονοχιλιόμετρα	36
1.5 Συνολική διακίνηση, κατά τύπο σκάφους – σε τόνους, τονοχιλιόμετρα	51
1.6 Διακίνηση σε εθνικό και διεθνές επίπεδο, κατά συγκοινωνιακή σύνδεση – σε τόνους	54
2. Διεθνείς μεταφορές	
2.1 Διακίνηση σε διεθνές επίπεδο, κατά χώρα και ομάδα εμπορευμάτων – σε τόνους	60
2.2 Διακίνηση σε διεθνές επίπεδο, κατά χώρα και ομάδα εμπορευμάτων – σε τονοχιλιόμετρα	72
2.3 Διακίνηση σε διεθνές επίπεδο, κατά χώρα και εθνικότητα σκάφους – σε τόνους	84
2.4 Διακίνηση σε διεθνές επίπεδο, κατά χώρα και εθνικότητα σκάφους – σε τονοχιλιόμετρα	90
2.5.1 Διακίνηση σε διεθνές επίπεδο, κατά συγκοινωνιακή σύνδεση και τμήμα της ενιαίας ονοματολογίας των εμπορευμάτων για τις στατιστικές μεταφορών/αναθεωρημένης (NST/R) – σε τόνους	96
2.5.2 Διακίνηση σε διεθνές επίπεδο σε συσχετισμό και κατά ομάδα εμπορευμάτων – σε τόνους	98
2.6 Διακίνηση σε διεθνές επίπεδο, κατά συγκοινωνιακή σύνδεση – σε τονοχιλιόμετρα	103
3. Διαμετακομιστικές μεταφορές	
3.1 Διαμετακομιστική διακίνηση, κατά χώρα και ομάδα εμπορευμάτων – σε τόνους	104
3.2 Διαμετακομιστική διακίνηση, κατά χώρα και ομάδα εμπορευμάτων – σε τονοχιλιόμετρα	117
3.3 Διαμετακομιστική διακίνηση, κατά χώρα και εθνικότητα σκάφους – σε τόνους	135
3.4 Διαμετακομιστική διακίνηση, κατά χώρα και εθνικότητα σκάφους – σε τονοχιλιόμετρα	142
4. Εθνικές μεταφορές	
4.1 Διακίνηση σε εθνικό επίπεδο, κατά τάξη απόστασης και ομάδα εμπορευμάτων – σε τόνους	152
4.2 Διακίνηση σε εθνικό επίπεδο, κατά τάξη απόστασης και ομάδα εμπορευμάτων – σε τονοχιλιόμετρα	154
5. Περιφερειακές μεταφορές	
5.1 Διακίνηση σε εθνικό επίπεδο, κατά περιφέρεια – σε τόνους	156
5.2 Διακίνηση σε εθνικό επίπεδο, κατά περιφέρεια και ομάδα εμπορευμάτων – σε τόνους	159

Η Στατιστική Υπηρεσία των Ευρωπαϊκών Κοινοτήτων δημοσιεύει τα στατιστικά αποτελέσματα τα σχετικά με τις μεταφορές εμπορευμάτων μέσω του εσωτερικού πλωτού δικτύου. Η συλλογή των στοιχείων αυτών έχει γίνει σύμφωνα με την οδηγία του Συμβουλίου αριθ. 80/1119/ΕΟΚ, της 17ης Νοεμβρίου 1980.

Η Στατιστική Υπηρεσία των Ευρωπαϊκών Κοινοτήτων διαβιβάζει τις ευχαριστίες της στις στατιστικές υπηρεσίες μεταφορών και τους αντίστοιχους φορείς των κρατών μελών για την ενεργό συνεργασία τους.

Λουξεμβούργο, Μάρτιος 1986.

Μεθοδολογικές σημειώσεις

Νομική βάση

Οδηγία του Συμβουλίου αριθ. 80/119/ΕΟΚ, της 17ης Νοεμβρίου 1980 (ΕΕ αριθ. L 339 της 15. 12. 1980, σελ. 30).

Πεδίο εφαρμογής

Τα κράτη μέλη που διαθέτουν μια ή περισσότερες εσωτερικές πλωτές οδούς διεξάγουν στατιστικές έρευνες για τις μεταφορές που πραγματοποιήθηκαν με σκάφη εσωτερικής ναυσιπλοΐας, ανεξάρτητα από τη χώρα νηολόγησής τους.

Η οδηγία δεν εφαρμόζεται στις παρακάτω περιπτώσεις:

- στις μεταφορές εμπορευμάτων που πραγματοποιήθηκαν με σκάφη κάτω από 50 τόνους μεικτού φορτίου,
- στα σκάφη που χρησιμοποιούνται κυρίως για τη μεταφορά επιβατών,
- στα πορθμεία,
- στα σκάφη που χρησιμοποιούνται μόνο για μη εμπορικούς σκοπούς, από τις λιμενικές υπηρεσίες ή τις δημόσιες αρχές,
- στα σκάφη που χρησιμοποιούνται αποκλειστικά για τον ανεφοδιασμό με καύσιμα ή για αποθήκευση,
- στα σκάφη που δεν προορίζονται για τη μεταφορά εμπορευμάτων, όπως τα αλιευτικά, οι βυθοκόροι, τα πλωτά συνεργεία, τα σκάφη που χρησιμοποιούνται για κατοικία και τα σκάφη αναψυχής.

Τα κράτη μέλη των οποίων το σύνολο των εμπορευμάτων που μεταφέρονται ετησίως μέσω του εσωτερικού πλωτού δικτύου για διεθνείς ή διαμετακομιστικές μεταφορές δεν υπερβαίνει το 1 εκατομμύριο τόνους, δεν είναι υποχρεωμένα να παρέχουν τα δεδομένα αυτά.

Γενική σημείωση

Για το 1984, υπάρχουν οι παρακάτω πίνακες:

Αριθμός οδηγίας (¹)	Κράτη μέλη για τα οποία υπάρχουν στοιχεία	Αριθμός οδηγίας (¹)	Κράτη μέλη για τα οποία υπάρχουν στοιχεία
1A	D,F,I,N,B,L	6B	D,F,N,B,L
1B	D,F,I,N,B,L	7A	D,F,N,B,L
2	D,F,N,B	7B	D,F,N,B,L
3	D,F,N,B	8A	D,F,N,B,L
4A	D,F,I,N,B	8B	D,F,N,B,L
4B	D,F,I,N,B	9	D,F,N,B,L
5A	D,F,N,B,L	10A	D,F,N,B,L
5B	D,F,N,B,L	10B	D,F,N,B,L
6A	D,F,N,B,L	11	D,F,N,B,L

(¹) Οι αριθμοί οδηγίας μπαίνουν σε παρένθεση δίπλα στον αριθμό του πίνακα.

ΟΔ Γερμανίας

Στα στοιχεία περιλαμβάνονται και μερικές θαλάσσιες μεταφορές, οι οποίες αντιπροσωπεύουν λιγότερο από το 1 % του συνολικού όγκου.

Ιταλία

Τα μη διαθέσιμα προϊόντα Ιανουαρίου-Απριλίου 1984 υπολογίστηκαν κατ' εκτίμηση με βάση τα αντίστοιχα δεδομένα του έτους αναφοράς 1983.

Κάτω Χώρες

Πίνακες 1A και 1B: περιλαμβάνονται οι συνήθεις μεταφορές και οι μεταφορές συγκομιδής.

Πίνακες 2, 3, 4A και 4B: περιλαμβάνονται οι συνήθεις μεταφορές, χωρίς τις μεταφορές συγκομιδής.

Σύμβολα και συντμήσεις

- Ουδέν
- 0 Στοιχείο μικρότερο από το μισό της χρησιμοποιούμενης μονάδας
- : Μη διαθέσιμο στοιχείο
- . Δεν εφαρμόζεται
- Mio Εκατομμύριο
- t Μετρικός τόνος
- tkm Τονοχιλιόμετρο

Λόγω στρογγυλοποίησης των δεδομένων, ορισμένα σύνολα μπορεί να παρουσιάζουν απόκλιση από το άθροισμα των αντιστοίχων στοιχείων.

Πηγές

- | | |
|------------------|--|
| ΟΔ της Γερμανίας | – Statistisches Bundesamt |
| Γαλλία | – Office national de la navigation |
| Ιταλία | – Ministero dei trasporti |
| Κάτω Χώρες | – Centraal Bureau voor de Statistiek |
| Βέλγιο | – Institut national de statistique
Nationaal Instituut voor de Statistiek |
| Λουξεμβούργο | – Service central de la statistique et des études économiques |

Ομάδες εμπορευμάτων

GR

Ομάδες εμπορευμάτων	Κεφάλαιο της NST/R ⁽¹⁾	Ομάδες της NST/R ⁽¹⁾	Περιγραφή
1	0	01	Δημητριακά
2		02, 03	Πατάτες, άλλα νωπά ή κατεψυγμένα λαχανικά, νωπά φρούτα
3		00, 06	Ζώντα ζώα, ζαχαρότευτλα
4		05	Ξύλο και φελλός
5		04, 09	Υφάνσιμες ύλες και κατάλοιπα, άλλες πρώτες ύλες ζωικής ή φυτικής προέλευσης
6	1	11, 12, 13, 14, 16, 17	Τρόφιμα και κτηνοτροφές
7		18	Ελαιούχα προϊόντα
8	2	21, 22, 23	Στερεά ορυκτά καύσιμα
9	3	31	Ακάθαρτο πετρέλαιο
10		32, 33, 34	Πετρελαϊκά προϊόντα
11	4	41, 46	Σιδηρομεταλλεύματα, παλαιοσίδηρος, σκόνες υψικαμίνων
12		45	Μη σιδηρούχα μεταλλεύματα και κατάλοιπα
13	5	51, 52, 53, 54, 55, 56	Μεταλλουργικά προϊόντα
14	6	64, 69	Τσιμέντα, άσβεστος, επεξεργασμένα οικοδομικά υλικά
15		61, 62, 63, 65	Ακατέργαστα ή επεξεργασμένα ορυκτά
16	7	71, 72	Φυσικά ή παρασκευασμένα λιπάσματα
17	8	83	Πετροχημικά προϊόντα, ασφάλτος
18		81, 82, 89	Χημικά προϊόντα, εκτός πετροχημικών προϊόντων και ασφάλτου
19		84	Κυτταρίνη και κατάλοιπα
20	9	91, 92, 93	Οχήματα και μηχανήματα μεταφορών, μηχανές, κινητήρες, έστω και αποσυναρμολογημένα, και εξαρτήματα
21		94	Μεταλλικά είδη
22		95	Γυαλί, προϊόντα υαλουργίας, κεραμικά προϊόντα
23		96, 97	Δέρματα, υφάσματα, ενδύματα, διάφορα είδη μεταποίησης
24		99	Διάφορα είδη

(¹) Δημοσίευση της Στατιστικής Υπηρεσίας των Ευρωπαϊκών Κοινοτήτων, έκδοση 1968.

	<i>Page</i>
Preface	XVI
Methodological notes	XVI
Symbols and abbreviations	XVII
Sources	XVII
Groups of goods	XVIII
 COMMENTS AND GRAPHS	 1
 TABLES	
1. Total traffic	
1.1 National, international and transit traffic by group of goods – Tonnes	13
1.2 National, international and transit traffic by group of goods – tkm	17
1.3 National, international and transit traffic by nationality of vessel – Tonnes .	21
1.4 National, international and transit traffic by nationality of vessel – tkm	36
1.5 Total traffic by type of vessel – Tonnes, tkm	51
1.6 National and international traffic by link and month – Tonnes	54
 2. International traffic	
2.1 International traffic by country and group of goods – Tonnes	60
2.2 International traffic by country and group of goods – tkm	72
2.3 International traffic by country and nationality of vessel – Tonnes	84
2.4 International traffic by country and nationality of vessel – tkm	90
2.5.1 International traffic by link and NST/R chapter – Tonnes	96
2.5.2 International traffic by link and group of goods – Tonnes	98
2.6 International traffic by link – tkm	103
 3. Transit	
3.1 Transit traffic by country and group of goods – Tonnes	104
3.2 Transit traffic by country and group of goods – tkm	117
3.3 Transit traffic by country and nationality of vessel – Tonnes	135
3.4 Transit traffic by country and nationality of vessel – tkm	142
 4. National traffic	
4.1 National traffic by distance class and group of goods – Tonnes	152
4.2 National traffic by distance class and group of goods – tkm	154
 5. Regional traffic	
5.1 National traffic by region – Tonnes	156
5.2 National traffic by region and group of goods – Tonnes	159

Preface

The Statistical Office of the European Communities publishes the statistical results in respect of the carriage of goods by inland waterway in accordance with Council Directive No 80/1119/EEC of 17 November 1980.

The Statistical Office of the European Communities wishes to thank the departments dealing with transport statistics and the appropriate authorities of the Member States for their active cooperation.

Luxembourg, March 1986

Methodological notes

Legal basis

Council Directive No 80/1119/EEC of 17 November 1980 (OJ No L 339 of 15. 12. 1980, p. 30).

Application

Member States with one or more inland waterways carry out statistical surveys of carriage by inland waterway vessels, irrespective of the country in which they are registered or licensed.

The Directive does not apply to:

- the carriage of goods by vessels of less than 50 deadweight tonnes,
- vessels used principally for the carriage of passengers,
- vessels used for ferrying purposes,
- vessels used solely for non-commercial purposes by the port administrations and public authorities,
- vessels used solely for bunkering or storage,
- vessels not used for the carriage of goods, such as fishery vessels, dredgers, floating workshops, houseboats and pleasure craft.

Member States in which the total volume of goods transported annually by inland waterways in international or transit traffic does not exceed one million tonnes are not obliged to supply data.

General note

For 1984, the following tables are available:

Number in the Directive ⁽¹⁾	Member States for which data are available	Number in the Directive ⁽¹⁾	Member States for which data are available
1A	D, F, I, N, B, L	6B	D, F, N, B, L
1B	D, F, I, N, B, L	7A	D, F, N, B, L
2	D, F, N, B	7B	D, F, N, B, L
3	D, F, N, B	8A	D, F, N, B, L
4A	D, F, I, N, B	8B	D, F, N, B, L
4B	D, F, I, N, B	9	D, F, N, B, L
5A	D, F, N, B, L	10A	D, F, N, B, L
5B	D, F, N, B, L	10B	D, F, N, B, L
6A	D, F, N, B, L	11	D, F, N, B, L

⁽¹⁾ These numbers used in the Directive are given in brackets beside the table number.

The EUR tables comprise the total for the Member States available.

Federal Republic of Germany

Some transport by seagoing vessels – accounting for less than 1 % of the total volume – is included in the data.

Italy

The missing data for January-April 1984 have been estimated on the basis of the corresponding data for the reference year 1983.

Netherlands

Tables 1A and 1B include regular services and seasonal traffic.

Tables 2, 3, 4A and 4B include regular services but not seasonal traffic.

Symbols and abbreviations

–	Nil
0	Amount less than half the unit used
:	Data not available
.	Not applicable
Mio	Million
t	Metric tonne
tkm	Tonne-kilometer

Because the data have been rounded off, some totals may not be the sum of the corresponding elements.

EN

Sources

Federal Republic of Germany	– Statistisches Bundesamt
France	– Office national de la navigation
Italy	– Ministero dei trasporti
Netherlands	– Centraal Bureau voor de Statistiek
Belgium	– Institut national de statistique Nationaal Instituut voor de Statistiek
Luxembourg	– Service central de la statistique et des études économiques

Groups of goods

Groups of goods	NST/R ¹ Chapter	NST/R ¹ groups	Description
1	0	01	Cereals
2		02, 03	Potatoes, other fresh or frozen fruit and vegetables
3		00, 06	Live animals, sugar beet
4		05	Wood and cork
5		04, 09	Textiles, textile articles and man-made fibres, other raw animal and vegetable materials
6	1	11, 12, 13, 14, 16, 17	Foodstuffs and animal fodder
7		18	Oil seeds and oleaginous fruits and fats
8	2	21, 22, 23	Solid mineral fuels
9	3	31	Crude petroleum
10		32, 33, 34	Petroleum products
11	4	41, 46	Iron ore, iron and steel waste and blast furnace dust
12		45	Non-ferrous ores and waste
13	5	51, 52, 53, 54, 55, 56	Metal products
14	6	64, 69	Cement, lime, manufactured building materials
15		61, 62, 63, 65	Crude and manufactured minerals
16	7	71, 72	Natural and chemical fertilizers
17	8	83	Coal chemicals, tar
18		81, 82, 89	Chemicals other than coal chemicals and tar
19		84	Paper pulp and waste paper
20	9	91, 92, 93	Transport equipment, machinery, apparatus, engines, whether or not assembled, and parts thereof
21		94	Manufactures of metal
22		95	Glass, glassware, ceramic products
23		96, 97	Leather, textile, clothing, other manufactured articles
24		99	Miscellaneous articles

¹ Published by the Statistical Office of the European Communities (French version 1968).

	<i>Page</i>
Préface	XX
Notes méthodologiques	XX
Symboles et abréviations	XXI
Sources	XXI
Groupes de marchandises	XXII
 COMMENTAIRES ET GRAPHIQUES	 1
 TABLEAUX	
1. Trafic total	
1.1 Trafic national, international et de transit par groupe de marchandises – tonnes	13
1.2 Trafic national, international et de transit par groupe de marchandises – tkm	17
1.3 Trafic national, international et de transit par nationalité du bateau – tonnes	21
1.4 Trafic national, international et de transit par nationalité du bateau – tkm	36
1.5 Trafic total par type de bateau – tonnes, tkm	51
1.6 Trafic national et international par relation et mois – tonnes	54
 2. Trafic international	
2.1 Trafic international par pays et groupe de marchandises – tonnes	60
2.2 Trafic international par pays et groupe de marchandises – tkm	72
2.3 Trafic international par pays et nationalité du bateau – tonnes	84
2.4 Trafic international par pays et nationalité du bateau – tkm	90
2.5.1 Trafic international par relation et chapitre NST/R – tonnes	96
2.5.2 Trafic international par relation et groupe de marchandises – tonnes	98
2.6 Trafic international par relation – tkm	103
 3. Trafic de transit	
3.1 Trafic de transit par pays et groupe de marchandises – tonnes	104
3.2 Trafic de transit par pays et groupe de marchandises – tkm	117
3.3 Trafic de transit par pays et nationalité du bateau – tonnes	135
3.4 Trafic de transit par pays et nationalité du bateau – tkm	142
 4. Trafic national	
4.1 Trafic national par tranche de distance et groupe de marchandises – tonnes	152
4.2 Trafic national par tranche de distance et groupe de marchandises – tkm	154
 5. Trafic régional	
5.1 Trafic national par région – tonnes	156
5.2 Trafic national par région et groupe de marchandises – tonnes	159



Préface

L'Office statistique des Communautés européennes publie les résultats statistiques des transports de marchandises par voies navigables intérieures relevés en conformité de la directive 80/1119/CEE du Conseil du 17 novembre 1980.

L'Office statistique des Communautés européennes tient à remercier les services de statistiques de transports et les administrations des États membres qui ont bien voulu apporter leur coopération active.

Luxembourg, mars 1986

FR

Notes méthodologiques

Base juridique

Directive 80/1119/CEE du Conseil du 17 novembre 1980 (JO L 339 du 15. 12. 1980, p. 30).

Champ d'application

Les États membres ayant une ou plusieurs voies navigables intérieures procèdent à des enquêtes statistiques sur les transports effectués à l'aide de bateaux de navigation intérieure, quel qu'en soit le pays d'enregistrement ou d'immatriculation.

La directive ne s'applique pas:

- aux transports de marchandises effectués par des bateaux de moins de 50 tonnes de port en lourd,
- aux bateaux assurant principalement le transport de passagers,
- aux bacs,
- aux bateaux utilisés uniquement à des fins non commerciales par les administrations portuaires ou les pouvoirs publics,
- aux bateaux utilisés uniquement pour l'avitaillement en combustibles ou l'entreposage,
- aux bateaux non affectés au transport de marchandises tels que les bateaux de pêche, bateaux dragueurs, ateliers flottants, bateaux d'habitation et bateaux de plaisance.

Les États membres, dont l'ensemble des marchandises transportées annuellement par voie navigable intérieure en trafic international ou de transit n'excède pas 1 million de tonnes, sont dispensés de l'obligation de fournir les données.

Note générale

Pour 1984, les tableaux suivants sont disponibles:

Numéro de directive ⁽¹⁾	États membres dont les données sont disponibles	Numéro de directive ⁽¹⁾	États membres dont les données sont disponibles
1A	D, F, I, N, B, L	6B	D, F, N, B, L
1B	D, F, I, N, B, L	7A	D, F, N, B, L
2	D, F, N, B	7B	D, F, N, B, L
3	D, F, N, B	8A	D, F, N, B, L
4A	D, F, I, N, B	8B	D, F, N, B, L
4B	D, F, I, N, B	9	D, F, N, B, L
5A	D, F, N, B, L	10A	D, F, N, B, L
5B	D, F, N, B, L	10B	D, F, N, B, L
6A	D, F, N, B, L	11	D, F, N, B, L

(¹) Ces numéros de directive sont repris entre parenthèses à côté du numéro de tableau.

Les tableaux EUR comprennent le total des États membres disponibles.

RF d'Allemagne

Certains transports par navire de mer sont compris dans les données; ce transport représente moins de 1 % du volume total.

Italie

Les données janvier-avril 1984 non disponibles ont été estimées sur base des données correspondantes de l'année de référence 1983.

Pays-Bas

Tableaux 1A et 1B: y inclus les transports réguliers et les transports de campagne.

Tableaux 2, 3, 4A et 4B: y inclus les transports réguliers, mais sans les transports de campagne.

Symboles et abréviations

- Néant
- 0 Donnée inférieure à la moitié de l'unité utilisée
- : Donnée non disponible
- . Ne s'applique pas
- Mio Million
- t Tonne métrique
- tkm Tonne-kilomètre

En raison de l'arrondi des données, certains totaux peuvent présenter un écart avec la somme des éléments correspondants.

Sources

- | | |
|----------------|--|
| RF d'Allemagne | – Statistisches Bundesamt |
| France | – Office national de la navigation |
| Italie | – Ministero dei trasporti |
| Pays-Bas | – Centraal Bureau voor de Statistiek |
| Belgique | – Institut national de statistique
Nationaal Instituut voor de Statistiek |
| Luxembourg | – Service central de la statistique et des études économiques |

Groupes de marchandises

Groupes de marchandises	Chapitre de la NST/R ⁽¹⁾	Groupes de la NST/R ⁽¹⁾	Description
1	0	01	Céréales
2		02, 03	Pommes de terre, autres légumes frais ou congelés, fruits frais
3		00, 06	Animaux vivants, betteraves à sucre
4		05	Bois et liège
5		04, 09	Matières textiles et déchets, autres matières premières d'origine animale ou végétale
6	1	11, 12, 13, 14, 16, 17	Denrées alimentaires et fourrages
7		18	Oléagineux
8	2	21, 22, 23	Combustibles minéraux solides
9	3	31	Pétrole brut
10		32, 33, 34	Produits pétroliers
11	4	41, 46	Minerais de fer, ferrailles, poussières de hauts fourneaux
12		45	Minerais et déchets non ferreux
13	5	51, 52, 53, 54, 55, 56	Produits métallurgiques
14	6	64, 69	Ciments, chaux, matériaux de construction manufacturés
15		61, 62, 63, 65	Minéraux bruts ou manufacturés
16	7	71, 72	Engrais naturels ou manufacturés
17	8	83	Produits carbochimiques, goudrons
18		81, 82, 89	Produits chimiques, excepté produits carbochimiques et goudrons
19		84	Cellulose et déchets
20	9	91, 92, 93	Véhicules et matériel de transport, machines, moteurs, même démontés, et pièces
21		94	Articles métalliques
22		95	Verre, verrerie, produits céramiques
23		96, 97	Cuirs, textiles, habillements, articles manufacturés divers
24		99	Articles divers

(¹) Publication de l'Office statistique des Communautés européennes, édition 1968.

	<i>Pagina</i>
Prefazione	XXIV
Note metodologiche	XXIV
Simboli e abbreviazioni	XXV
Fonti	XXV
Gruppi di merci	XXVI
 COMMENTI E GRAFICI	 1
 TABELLE	
1. Traffico totale	
1.1 Traffico nazionale, internazionale e di transito per gruppo di merci – tonnellate	13
1.2 Traffico nazionale, internazionale e di transito per gruppo di merci – tkm ...	17
1.3 Traffico nazionale, internazionale e di transito per nazionalità del natante – tonnellate	21
1.4 Traffico nazionale, internazionale e di transito per nazionalità del natante – tkm	36
1.5 Traffico totale per tipo di nave – tonnellate, tkm	51
1.6 Traffico nazionale e internazionale per relazione e mese – tonnellate	54
 2. Traffico internazionale	
2.1 Traffico internazionale per paese e gruppo di merci – tonnellate	60
2.2 Traffico internazionale per paese e gruppo di merci – tkm	72
2.3 Traffico internazionale per paese e nazionalità del natante – tonnellate	84
2.4 Traffico internazionale per paese e nazionalità del natante – tkm	90
2.5.1 Traffico internazionale per relazione e capitolo NST/R – tonnellate	96
2.5.2 Traffico internazionale per relazione e gruppo di merci – tonnellate	98
2.6 Traffico internazionale per relazione – tkm	103
 3. Traffico di transito	
3.1 Traffico di transito per paese e gruppo di merci – tonnellate	104
3.2 Traffico di transito per paese e gruppo di merci – tkm	117
3.3 Traffico di transito per paese e nazionalità del natante – tonnellate	135
3.4 Traffico di transito per paese e nazionalità del natante – tkm	142
 4. Traffico nazionale	
4.1 Traffico nazionale per classe di percorrenza e gruppo di merci – tonnellate	152
4.2 Traffico nazionale per classe di percorrenza e gruppo di merci – tkm	154
 5. Traffico regionale	
5.1 Traffico nazionale per regione – tonnellate	156
5.2 Traffico nazionale per regione e gruppo di merci – tonnellate	159



Prefazione

L'Istituto statistico delle Comunità europee pubblica i risultati statistici dei trasporti di merci per vie navigabili interne, conformemente alla direttiva n. 80/1119/CEE del Consiglio, del 17 novembre 1980.

L'Istituto statistico delle Comunità europee ringrazia i servizi che si occupano di statistiche dei trasporti e le amministrazioni degli Stati membri che hanno collaborato fattivamente a questa iniziativa.

Lussemburgo, marzo 1986

IT

Note metodologiche

Base giuridica

Direttiva n. 80/1119/CEE del Consiglio, del 17 novembre 1980 (G U n. L 339 del 15. 12. 1980, pag. 30).

Applicazione

Gli Stati membri che hanno una o diverse vie navigabili interne svolgono indagini statistiche sui trasporti effettuati a mezzo di natanti di navigazione interna, a prescindere dal paese di registrazione e di immatricolazione.

La direttiva non si applica:

- ai trasporti di merci effettuati da natanti di meno di 50 tonnellate di portata lorda;
- ai natanti utilizzati prevalentemente per il trasporto di passeggeri;
- ai traghetti;
- ai natanti utilizzati esclusivamente per scopi non commerciali delle amministrazioni portuali e dei poteri pubblici;
- ai natanti utilizzati esclusivamente per il rifornimento di combustibile o per deposito;
- ai natanti non adibiti al trasporto di merci, quali i battelli da pesca, le draghe, i laboratori galleggianti, le case-battello, le imbarcazioni da diporto.

Gli Stati membri, il cui volume totale delle merci annualmente trasportate per idrovia navigabile interna in traffico internazionale o di transito non superi un milione di tonnellate, sono esentati dall'obbligo di fornire i dati richiesti dalla direttiva.

Nota generale

Per il 1984 sono disponibili le seguenti tabelle:

Numero di direttiva (!)	Stati membri di cui sono disponibili i dati	Numero di direttiva (!)	Stati membri di cui sono disponibili i dati
1A	D, F, I, N, B, L	6B	D, F, N, B, L
1B	D, F, I, N, B, L	7A	D, F, N, B, L
2	D, F, N, B	7B	D, F, N, B, L
3	D, F, N, B	8A	D, F, N, B, L
4A	D, F, I, N, B	8B	D, F, N, B, L
4B	D, F, I, N, B	9	D, F, N, B, L
5A	D, F, N, B, L	10A	D, F, N, B, L
5B	D, F, N, B, L	10B	D, F, N, B, L
6A	D, F, N, B, L	11	D, F, N, B, L

(!) I numeri di direttiva sono riportati tra parentesi a lato del numero della tabella.

Le tabelle EUR comprendono il totale dei dati disponibili degli Stati membri.

R F di Germania

Nei dati sono compresi alcuni trasporti effettuati per via marittima. Tali trasporti rappresentano meno dell'1 % del volume totale.

Italia

I dati per gennaio-aprile 1984 non disponibili sono stati stimati sulla base dei dati corrispondenti dell'anno di riferimento 1983.

Paesi Bassi

Tabelle 1A e 1B: vi sono compresi i trasporti regolari e i trasporti di campagna.

Tabelle 2, 3, 4A e 4B: vi sono compresi i trasporti regolari, ma non i trasporti di campagna.

Simboli e abbreviazioni

- Il fenomeno non esiste
- 0 Dato inferiore alla metà dell'unità indicata
- : Dato non disponibile
- . Non è applicabile
- Mio Milione
- t Tonnellata metrica
- tkm Tonnellata chilometro

A causa dell'arrotondamento dei dati, alcuni totali possono non corrispondere esattamente alla somma degli elementi corrispondenti.

Fonti

- | | |
|----------------|--|
| RF di Germania | – Statistisches Bundesamt |
| Francia | – Office national de la navigation |
| Italia | – Ministero dei trasporti |
| Paesi Bassi | – Centraal Bureau voor de Statistiek |
| Belgio | – Institut national de statistique
Nationaal Instituut voor de Statistiek |
| Lussemburgo | – Service central de la statistique et des études économiques |



Gruppi di merci

Gruppi di merci	Capitolo della NST/R ⁽¹⁾	Gruppi della NST/R ⁽¹⁾	Descrizione
1	0	01	Cereali
2		02, 03	Patate, altri legumi freschi o congelati e frutti freschi
3		00, 06	Animali vivi, barbabietole da zucchero
4		05	Legno e sughero
5		04, 09	Materie tessili e cascami, altre materie prime di origine animale o vegetale
6	1	11, 12, 13, 14, 16, 17	Derrate alimentari e foraggiere
7		18	Oleaginosi
8	2	21, 22, 23	Combustibili minerali solidi
9	3	31	Petrolio greggio
10		32, 33, 34	Prodotti petroliferi
11	4	41, 46	Minerali di ferro, rottami e polveri d'altoforno
12		45	Altri minerali e cascami non ferrosi
13	5	51, 52, 53, 54, 55, 56	Prodotti metallurgici
14	6	64, 69	Cementi, calci, materiali da costruzione manufatturati
15		61, 62, 63, 65	Minerali greggi o manufatti
16	7	71, 72	Concimi naturali e manufatti
17	8	83	Prodotti carbochimici, catrami
18		81, 82, 89	Prodotti chimici, ad esclusione dei prodotti carbochimici o dei catrami
19		84	Cellulosa e avanzi
20	9	91, 92, 93	Veicoli e materiale da trasporto, macchine, motori anche smontati e parti
21		94	Articoli metallici
22		95	Vetro, vetreria, prodotti della ceramica
23		96, 97	Cuoio, tessuti, abbigliamento, articoli manufatti diversi
24		99	Articoli diversi

(¹) Pubblicazione dell'Istituto statistico delle Comunità europee, edizione 1968.

	<i>Bladzijde</i>
Voorwoord	XXVIII
Methodologische opmerkingen	XXVIII
Symbolen en afkortingen	XXIX
Bronnen	XXIX
Goederengroepen	XXX
 COMMENTAAR EN GRAFIEKEN	 1
 TABELLEN	
 1. Totaal verkeer	
1.1 Binnenlands en internationaal verkeer en doorvoer naar goederengroep – ton	13
1.2 Binnenlands en internationaal verkeer en doorvoer naar goederengroep – tkm	17
1.3 Nationaal vervoer, internationaal vervoer en doorvoer naar nationaliteit van het vaartuig – ton	21
1.4 Nationaal vervoer, internationaal vervoer en doorvoer naar nationaliteit van het vaartuig – tkm	36
1.5 Totaal vervoer naar soort schip – ton, tkm	51
1.6 Nationaal en internationaal verkeer naar relatie en maand – ton	54
 2. Internationaal verkeer	
2.1 Internationaal verkeer naar land en goederengroep – ton	60
2.2 Internationaal verkeer naar land en goederengroep – tkm	72
2.3 Internationaal verkeer naar land en nationaliteit van het vaartuig – ton	84
2.4 Internationaal verkeer naar land en nationaliteit van het vaartuig – tkm	90
2.5.1 Internationaal verkeer naar verkeersrelatie en hoofdstuk NST/R – ton	96
2.5.2 Internationaal verkeer naar verkeersrelatie en goederengroep – ton	98
2.6 Internationaal verkeer naar verkeersrelatie – tkm	103
 3. Doorvoer	
3.1 Doorvoer naar land en goederengroep – ton	104
3.2 Doorvoer naar land en goederengroep – tkm	117
3.3 Doorvoer naar land en nationaliteit van het vaartuig – ton	135
3.4 Doorvoer naar land en nationaliteit van het vaartuig – tkm	142
 4. Binnenlands verkeer	
4.1 Binnenlands verkeer naar afstandsklasse en goederengroep – ton	152
4.2 Binnenlands verkeer naar afstandsklasse en goederengroep – tkm	154
 5. Regionaal verkeer	
5.1 Binnenlands verkeer naar regio – ton	156
5.2 Binnenlands verkeer naar regio en goederengroep – ton	159

Voorwoord

Het Bureau voor de Statistiek van de Europese Gemeenschappen publiceert de statistische resultaten van het goederenvervoer over de binnenwateren, opgesteld overeenkomstig Richtlijn van de Raad nr. 80/1119/EEG van 17 november 1980.

Het Bureau dankt de diensten voor de verkeersstatistiek en de administraties van de Lid-Staten voor hun actieve medewerking.

Luxemburg, maart 1986

NL

Methodologische opmerkingen

Juridische grondslag

Richtlijn van de Raad nr. 80/1119/EEG van 17 november 1980 (PB nr. L 339 van 15. 12. 1980, blz. 30).

Toepassingsgebied

De Lid-Staten met een of meer binnenwateren houden statistische enquêtes naar het vervoer met binnenschepen, ongeacht het land waar deze schepen zijn geregistreerd of ingeschreven.

De richtlijn is niet van toepassing op:

- het goederenvervoer met schepen met een laadvermogen van minder dan 50 ton;
- schepen, die hoofdzakelijk voor het vervoer van passagiers worden gebruikt;
- veerponten;
- schepen die uitsluitend voor niet-commerciële doeleinden worden gebruikt door haven- en andere autoriteiten;
- schepen die alleen voor bunkering of opslag worden gebruikt;
- niet voor goederenvervoer bestemde schepen zoals vissersschepen, baggerschuiten, drijvende werkplaatsen, woonboten en plezierboten.

De verplichting tot het verstrekken van de bij deze richtlijn verstrekte gegevens geldt niet voor de Lid-Staten waar de totale hoeveelheid goederen die jaarlijks over de binnenwateren wordt vervoerd in het kader van internationaal vervoer of doorvoer, niet meer bedraagt dan 1 miljoen ton.

Algemene opmerking

Voor 1984 zijn de volgende tabellen beschikbaar:

Nummer in de richtlijn (1)	Lid-Staten waarvan de gegevens beschikbaar zijn	Nummer in de richtlijn (1)	Lid-Staten waarvan de gegevens beschikbaar zijn
1A	D, F, I, N, B, L	6B	D, F, N, B, L
1B	D, F, I, N, B, L	7A	D, F, N, B, L
2	D, F, N, B	7B	D, F, N, B, L
3	D, F, N, B	8A	D, F, N, B, L
4A	D, F, I, N, B	8B	D, F, N, B, L
4B	D, F, I, N, B	9	D, F, N, B, L
5A	D, F, N, B, L	10A	D, F, N, B, L
5B	D, F, N, B, L	10B	D, F, N, B, L
6A	D, F, N, B, L	11	D, F, N, B, L

(1) Deze nummers zijn tussen haakjes naast het nummer van de tabel vermeld.

De tabellen EUR geven het totaal van de Lid-Staten waarvoor gegevens beschikbaar zijn.

BR Duitsland

In bepaalde gevallen is het vervoer per zeeschip in de cijfers begrepen; het betreft minder dan 1 % van het totale volume.

Italië

Gezien voor de periode januari-april 1984 geen gegevens beschikbaar waren, zijn deze geschat op basis van de desbetreffende gegevens voor 1983.

Nederland

Tabellen 1A en 1B: met inbegrip van de beurtvaart en het campagnevervoer.

Tabellen 2, 3, 4A en 4B: met inbegrip van de beurtvaart, maar zonder het campagnevervoer.

Symbolen en afkortingen

- Geen
- 0 Getal minder dan de helft van de gebruikte eenheid
- : Gegevens ontbreken
- . Niet van toepassing
- Mio miljoen
- t ton
- tkm tonkilometer

Door afronding van de gegevens kunnen sommige totalen afwijken van de som van hun bestanddelen.

Bronnen

- | | |
|--------------|--|
| BR Duitsland | – Statistisches Bundesamt |
| Frankrijk | – Office national de la navigation |
| Italië | – Ministero dei trasporti |
| Nederland | – Centraal Bureau voor de Statistiek |
| België | – Institut national de statistique
Nationaal Instituut voor de Statistiek |
| Luxemburg | – Service central de la statistique et des études économiques |



Goederengroepen

Goederengroepen	NST/R hoofd-stukken ⁽¹⁾	NST/R groepen ⁽¹⁾	Omschrijving
1	0	01	Granen
2		02, 03	Aardappelen, vers fruit, verse en bevroren groenten
3		00, 06	Suikerbieten en levende dieren
4		05	Hout en kurk
5		04, 09	Textielstoffen en -afval, andere plantaardige en dierlijke grondstoffen
6	1	11, 12, 13, 14, 16, 17	Andere voedingsprodukten en veevoeder
7		18	Oliezaden, oliën en vetten
8	2	21, 22, 23	Vaste minerale brandstoffen
9	3	31	Aardoliën
10		32, 33, 34	Aardolieprodukten
11	4	41, 46	IJzererts, ijzer- en staalafval, schroot en hoogovenstof
12		45	Andere ertsen en afvallen daarvan
13	5	51, 52, 53, 54, 55, 56	Metaalprodukten
14	6	64, 69	Cement, kalk, andere bewerkte bouwmaterialen
15		61, 62, 63, 65	Ruwe mineralen en fabrikaten
16	7	71, 72	Natuurlijke meststoffen en kunstmest
17	8	83	Produkten van de steenkool- en petrochemie, teer
18		81, 82, 89	Chemische produkten (zonder produkten van de steenkool en petrochemie en teer)
19		84	Cellulose en oud papier
20	9	91, 92, 93	Vervoermaterieel, machines, motoren; ook indien gedemonteerd of in onderdelen
21		94	Metaalwaren
22		95	Glas, glaswerk, keramische produkten
23		96, 97	Leer, textiel en kleding, andere fabrikaten en halffabrikaten
24		99	Diverse artikelen

⁽¹⁾ Publikatie van het Bureau voor de Statistiek van de Europese Gemeenschappen, uitgave 1968.

Bemærkninger og grafiske fremstillinger
Kommentare und Schaubilder
Σχόλια και γραφικές παραστάσεις
Comments and graphs
Commentaires et graphiques
Spiegazioni e grafici
Commentaar en grafieken

Kommentierung der Ergebnisse

Verkehr insgesamt

1984 belief sich der gesamte durch Binnenschifffahrt getätigte Transport ⁽¹⁾ in der Europäischen Gemeinschaft auf 415 112 000 t, das bedeutet eine Erhöhung um 3,4 % im Vergleich zum Vorjahr. Das Verkehrsaufkommen teilte sich wie folgt auf die Mitgliedstaaten auf: BR Deutschland 42,8 %, Frankreich 11 %, Italien 0,6 %, Niederlande 29,7 %, Belgien 15,7 % und Luxemburg 0,3 %. In sämtlichen Mitgliedstaaten außer Frankreich (Rückgang um 4,3 %) war ein Anstieg zu verzeichnen, der sich zwischen 3,7 % (Niederlande) und 9,3 % (Italien) bewegt. In Tonnenkilometern betrug der Gesamtwert 85 354 Mio tkm, also 3,8 % mehr als im Vorjahr.

Das Verkehrsaufkommen (in t) nach NST/R-Kapiteln (Einheitliches Güterverzeichnis für die Verkehrsstatistik, revidiert) verteilt sich wie folgt: landwirtschaftliche Erzeugnisse 4,6 %, Nahrungsmittel 6,8 %, feste mineralische Brennstoffe 9,8 %, Mineralölzeugnisse 17,8 %, Erze und Metallabfälle 11 %, Metall-erzeugnisse 4,5 %, Steine, Erden und Baustoffe 35,5 %, Düngemittel 3,3 %, chemische Erzeugnisse 5,2 % und Fertigwaren 1,6 %. Im Vergleich zu 1983 läßt sich bei folgenden Kapiteln ein nennenswerter Anstieg feststellen: feste mineralische Brennstoffe 8,5 %, Erze und Metallabfälle 18,3 %, Metall-erzeugnisse 10,6 %, chemische Erzeugnisse 12,6 % und Fertigwaren 11 %. Das Kapitel Mineralölzeugnisse weist den stärksten Rückgang (- 4,2 %) auf.

Innerstaatlicher Verkehr

Das innerstaatliche Verkehrsaufkommen betrug in 1984 202 244 000 t, also 0,7 % mehr als im Vorjahr. Das Aufkommen verteilt sich auf die Mitgliedstaaten wie folgt: BR Deutschland 34,7 %, Frankreich 16,7 %, Italien 1,1 %, Niederlande 36,6 % und Belgien 10,9 %. In Tonnenkilometern ist ein Gesamtbetrag von 27 987 Mio tkm zu verzeichnen, der sich wie folgt verteilt: BR Deutschland 51,4 %, Frankreich 17,7 %, Italien 1 %, Niederlande 23,8 % und Belgien 6,2 %.

Die Aufgliederung des innerstaatlichen Verkehrsaufkommens (in t) nach NST/R-Kapiteln stellt sich wie folgt dar: landwirtschaftliche Erzeugnisse 4,2 %, Nahrungsmittel 7,2 %, feste

mineralische Brennstoffe 12,9 %, Mineralölzeugnisse 18,2 %, Erze und Metallabfälle 2,3 %, Metall-erzeugnisse 1,9 %, Steine, Erden und Baustoffe 45,6 %, Düngemittel 2,9 %, chemische Erzeugnisse 4,2 % und Fertigwaren 0,8 %.

Aufgeschlüsselt nach Entfernungsabschnitten ergibt sich folgendes Bild: 28,6 % des innerstaatlichen Verkehrsaufkommens (in t) wird über eine Entfernung von weniger als 50 km, 36,9 % über eine Entfernung zwischen 50 und 150 km, 32,2 % über eine Entfernung zwischen 150 und 500 km und 2,3 % über eine Entfernung von 500 km und darüber befördert.

Intra-EUR-Verkehr

Das Intra-EUR-Aufkommen betrug 191 003 000 t, dies bedeutet gegenüber dem Vorjahr einen Anstieg um 5,7 %. Die Aufgliederung des Aufkommens nach Mitgliedstaaten (auf der Grundlage der Entladungen) lautet wie folgt: BR Deutschland 48,6 %, Frankreich 5,4 %, Niederlande 24,1 %, Belgien 21,3 % und Luxemburg 0,6 %.

Die Verteilung des Verkehrsaufkommens (in t) nach NST/R-Kapiteln ergibt folgendes Bild: landwirtschaftliche Erzeugnisse 5 %, Nahrungsmittel 6,6 %, feste mineralische Brennstoffe 6,4 %, Mineralölzeugnisse 16,9 %, Erze und Metall- abfälle 20,7 %, Metall-erzeugnisse 6,1 %, Steine, Erden und Baustoffe 25,8 %, Düngemittel 3,7 %, chemische Erzeugnisse 6,5 % und Fertigwaren 2,3 %.

Gegenüber 1983 verzeichnen folgende Kapitel die höchsten Steigerungsraten: Erze und Metallabfälle 20,2 %, Metall-erzeugnisse 13,6 %, chemische Erzeugnisse 17,2 % und Fertig-waren 17,8 %. Vier Kapitel weisen einen Rückgang zwischen 1,3 % und 3,7 % auf: landwirtschaftliche Erzeugnisse, Nahrungsmittel, feste mineralische Brennstoffe und Düngemittel.

Extra-EUR-Verkehr

Das Extra-EUR-Verkehrsaufkommen betrug 21 865 000 t, was einem Anstieg um 10,3 % im Vergleich zu 1983 entspricht. 77,4 % der Eingänge stammten aus Staatshandelsländern, 68,3 % allein aus drei Staaten: Deutsche Demokratische Republik 46,3 %, Polen 12,5 % und Schweiz 9,5 %. Der Versand erfolgte hauptsächlich in die Schweiz (59,7 %), die Deutsche Demokratische Republik (20,9 %) und Österreich (8,5 %).

⁽¹⁾ Ohne Durchgangsverkehr.

Total Traffic

In 1984, total traffic ⁽¹⁾ by inland waterway in the European Community amounted to 415 112 000 tonnes, a 3.4 % increase over the previous year. The breakdown by Member State was as follows: Federal Republic of Germany 42.8 %, France 11 %, Italy 0.6 %, Netherlands 29.7 %, Belgium 15.7 % and Luxembourg 0.3 %. All the Member States reported increases, ranging from 3.7 % (Netherlands) to 9.3 % (Italy), except France, where there was a 4.3 % drop in traffic. Total tonnes/km were 85 354 million, an increase of 3.8 % over the previous year.

The breakdown of traffic (in tonnes) by chapters of the NSTR (Uniform Nomenclature of Goods for Transport Statistics, revised) was as follows: agricultural products 4.6 %, foodstuffs 6.8 %, solid mineral fuels 9.8 %, petroleum products 17.8 %, ores and metal waste 11 %, metal products 4.5 %, minerals and building materials 35.5 %, fertilizers 3.3 %, chemicals 5.2 %, and manufactured articles 1.6 %. Compared with 1983, there were considerable increases in the following chapters: solid mineral fuels 8.5 %, ores and metal waste 18.3 %, metal products 10.6 %, chemicals 12.6 %, and manufactured articles 11 %. The greatest fall was in petroleum products, down 4.2 %.

National traffic

In 1984, national traffic amounted to 202 244 000 tonnes, an increase of 0.7 % over the previous year. The breakdown by Member State was as follows: Federal Republic of Germany 34.7 %, France 16.7 %, Italy 1.1 %, Netherlands 36.6 % and Belgium 10.9 %. In tonnes/km, the total was 27 987 million, broken down as follows: Federal Republic of Germany 51.4 %, France 17.7 %, Italy 1 %, Netherlands 23.8 % and Belgium 6.2 %.

The breakdown of national traffic (in tonnes) by NSTR chapter was: agricultural products 4.2 %, foodstuffs 7.2 %, solid min-

eral fuels 12.9 %, petroleum products 18.2 %, ores and metal waste 2.3 %, metal products 1.9 %, minerals and building materials 45.6 %, fertilizers 2.9 %, chemicals 4.2 % and manufactured articles 0.8 %.

As regards the breakdown by distance, 28.6 % of national traffic (in tonnes) was for a distance of under 50 km, 36.9 % between 50 and 150 km, 32.2 % between 150 and 500 km and 2.3 % over 500 km.

Intra-EUR traffic

Intra-EUR traffic amounted to 191 003 000 tonnes, which was a 5.7 % increase over the previous year. The breakdown by Member State (basis: unloading) was: Federal Republic of Germany 48.6 %, France 5.4 %, Netherlands 24.1 %, Belgium 21.3 % and Luxembourg 0.6 %.

The breakdown of traffic (in tonnes) by NSTR chapter was as follows: agricultural products 5 %, foodstuffs 6.6 %, solid mineral fuels 6.4 %, petroleum products 16.9 %, ores and metal waste 20.7 %, metal products 6.1 %, minerals and building materials 25.8 %, fertilizers 3.7 %, chemicals 6.5 % and manufactured articles 2.3 %.

The greatest increases over the 1983 figures were: ores and metal waste 20.2 %, metal products 13.6 %, chemicals 17.2 % and manufactured articles 17.8 %. The figures fell by between 1.3 % and 3.7 % in four chapters: agricultural products, foodstuffs, solid mineral fuels and fertilizers.

Extra-EUR traffic

Extra-EUR traffic amounted to 21 865 000 tonnes, a 10.3 % increase over 1983. 77.4 % of goods received were from State-trading countries and 68.3 % were from the following three countries: German Democratic Republic 46.3 %, Poland 12.5 % and Switzerland 9.5 %. Goods were dispatched mainly to: Switzerland 59.7 %, German Democratic Republic 20.9 % and Austria 8.5 %.

⁽¹⁾ Excluding transit.

Commentaires

Trafic total

En 1984, le trafic total ⁽¹⁾ par navigation intérieure se monte à 415 112 000 tonnes dans la Communauté européenne, soit une augmentation de 3,4 % par rapport à l'année précédente. La répartition de ce trafic par État membre est la suivante: RF d'Allemagne 42,8 %, France 11 %, Italie 0,6 %, Pays-Bas 29,7 %, Belgique 15,7 % et Luxembourg 0,3 %. Tous les États membres signalent des augmentations se situant entre 3,7 % (Pays-Bas) et 9,3 % (Italie), sauf la France qui démontre une diminution de 4,3 %. En tonnes-kilomètres, on note un total de 85 354 Mio tkm, soit une augmentation de 3,8 % en comparaison avec l'année précédente.

La répartition du trafic (tonnes) par chapitre NSTR (nomenclature uniforme de marchandises pour les statistiques de transport, révisée) est la suivante: produits agricoles 4,6 %, denrées alimentaires 6,8 %, combustibles minéraux solides 9,8 %, produits pétroliers 17,8 %, minerais et déchets pour la métallurgie 11 %, produits métallurgiques 4,5 %, minéraux et matériaux de construction 35,5 %, engrais 3,3 %, produits chimiques 5,2 % et articles manufacturés 1,6 %. Par rapport à 1983, on peut noter des augmentations appréciables pour les chapitres suivants: combustibles minéraux solides 8,5 %, minerais et déchets pour la métallurgie 18,3 %, produits métallurgiques 10,6 %, produits chimiques 12,6 % et articles manufacturés 11 %. Le chapitre produits pétroliers montre la diminution la plus importante: 4,2 %.

Trafic national

En 1984, le trafic national se monte à 202 244 000 tonnes, soit une augmentation de 0,7 % par rapport à l'année précédente. La répartition de ce trafic par État membre est la suivante: RF d'Allemagne 34,7 %, France 16,7 %, Italie 1,1 %, Pays-Bas 36,6 % et Belgique 10,9 %. En tonnes-kilomètre, on enregistre un total de 27 987 Mio tkm réparties comme suit: RF d'Allemagne 51,4 %, France 17,7 %, Italie 1 %, Pays-Bas 23,8 % et Belgique 6,2 %.

La répartition du trafic national (tonnes) par chapitre NSTR est la suivante: produits agricoles 4,2 %, denrées alimentaires

7,2 %, combustibles minéraux solides 12,9 %, produits pétroliers 18,2 %, minerais et déchets pour la métallurgie 2,3 %, produits métallurgiques 1,9 %, minéraux et matériaux de construction 45,6 %, engrais 2,9 %, produits chimiques 4,2 % et articles manufacturés 0,8 %.

Par tranche de distance, on note que 28,6 % du trafic national (tonnes) se fait sur une distance de moins de 50 km, 36,9 % sur une distance entre 50 et 150 km, 32,2 % sur une distance entre 150 et 500 km et 2,3 % sur une distance de 500 km et plus.

Trafic intra-EUR

Le trafic intra-EUR se monte à 191 003 000 tonnes, soit une augmentation de 5,7 % par rapport à l'année précédente. La répartition de ce trafic par État membre (sur base du déchargement) est la suivante: RF d'Allemagne 48,6 %, France 5,4 %, Pays-Bas 24,1 %, Belgique 21,3 % et Luxembourg 0,6 %.

La répartition du trafic (tonnes) par chapitre NSTR se présente ainsi: produits agricoles 5 %, denrées alimentaires 6,6 %, combustibles minéraux solides 6,4 %, produits pétroliers 16,9 %, minerais et déchets pour la métallurgie 20,7 %, produits métallurgiques 6,1 %, minéraux et matériaux de construction 25,8 %, engrais 3,7 %, produits chimiques 6,5 % et articles manufacturés 2,3 %.

Par rapport à 1983, on note les augmentations les plus importantes dans les chapitres: minerais et déchets pour la métallurgie 20,2 %, produits métallurgiques 13,6 %, produits chimiques 17,2 % et articles manufacturés 17,8 %. Quatre chapitres dénotent des diminutions entre 1,3 et 3,7 %: produits agricoles, denrées alimentaires, combustibles minéraux solides et engrais.

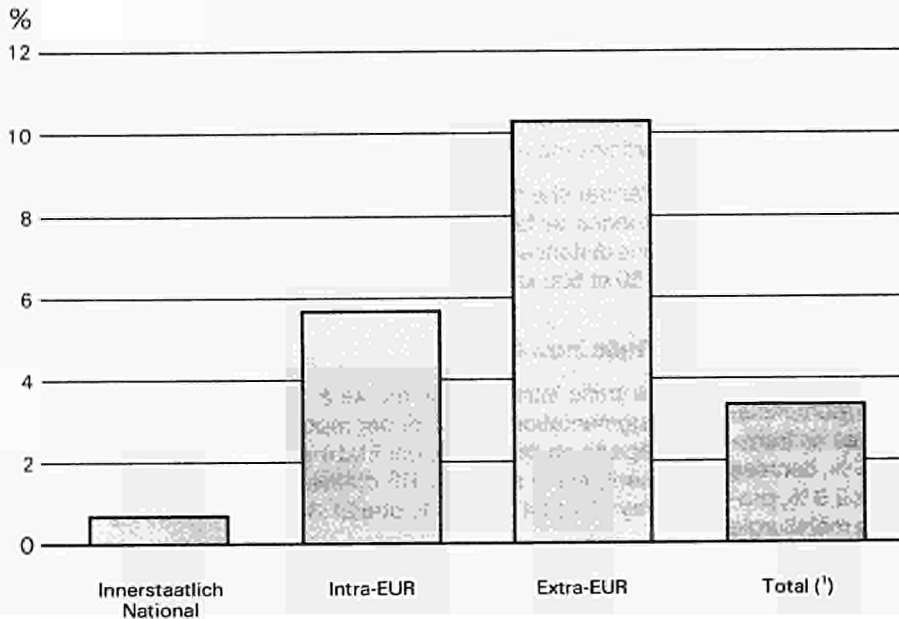
Trafic extra-EUR

Le trafic extra-EUR s'élève à 21 865 000 tonnes, soit une augmentation de 10,3 % par rapport à 1983. 77,4 % des réceptions proviennent de pays à commerce d'État et 68,3 % sont le fait de trois pays: République démocratique allemande 46,3 %, Pologne 12,5 % et Suisse 9,5 %. Les expéditions se font principalement vers les pays suivants: Suisse 59,7 %, République démocratique allemande 20,9 % et Autriche 8,5 %.

⁽¹⁾ Sans transit.

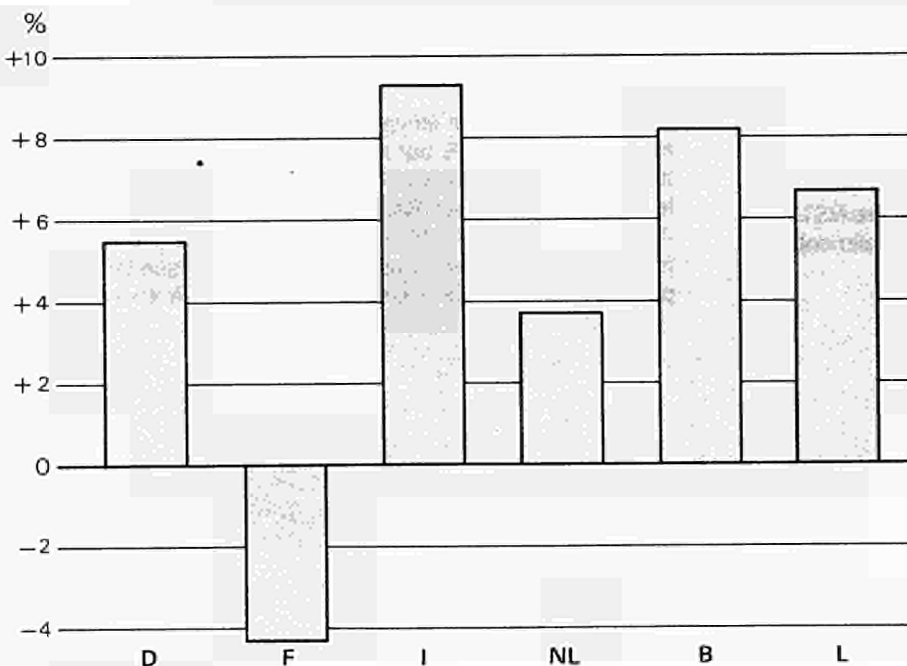
EUR 1984

- Güterverkehr auf Binnenwasserstraßen, Tonnen
Änderung in % gegenüber dem Vorjahr
- Goods transport by inland waterways, tonnes
% change on previous year
- Transports de marchandises par voies navigables intérieures, tonnes
Changement en % par rapport à l'année précédente



EUR 1984

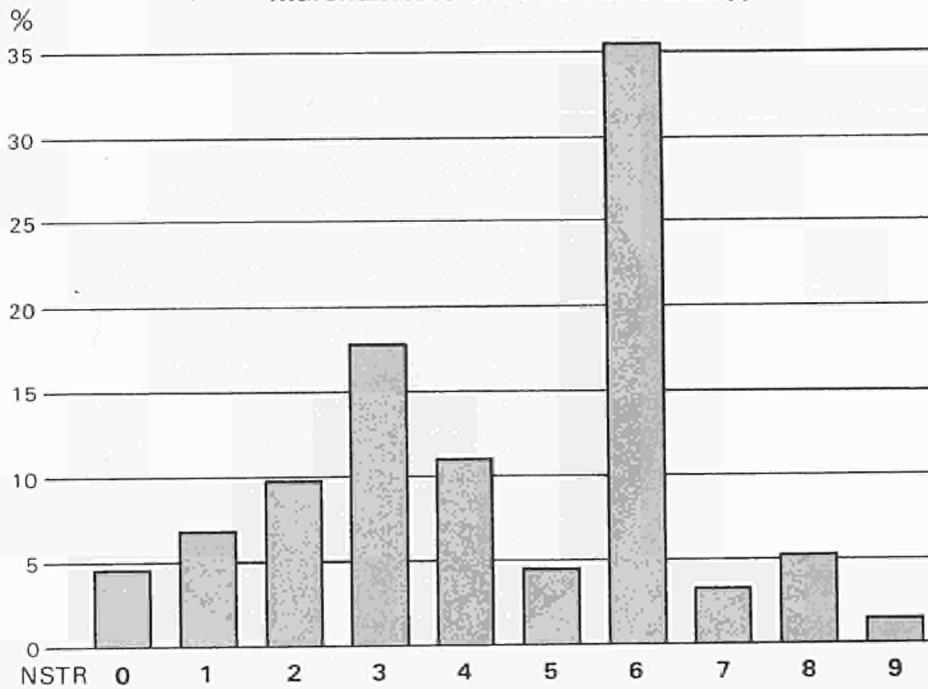
- Güterverkehr auf Binnenwasserstraßen, Tonnen
Gesamtverkehr (¹): Änderung in % gegenüber dem Vorjahr
- Goods transport by inland waterways, tonnes
Total traffic (¹): % change on previous year
- Transports de marchandises par voies navigables intérieures, tonnes
Trafic total (¹): changement en % par rapport à l'année précédente



(¹) Ohne Durchgangsverkehr
Without transit
Sans transit

EUR 1984

- Güterverkehr auf Binnenwasserstraßen, Tonnen
Güter in % des Gesamtverkehrs ⁽¹⁾
- Goods transport by inland waterways, tonnes
Goods in % of total traffic ⁽¹⁾
- Transports de marchandises par voies navigables
intérieures, tonnes
Marchandises en % du trafic total ⁽¹⁾

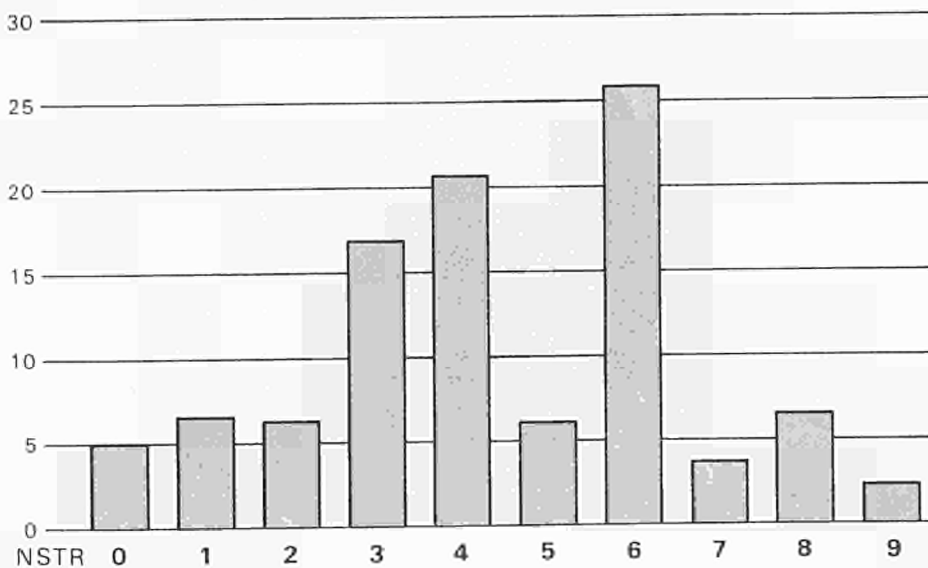


NSTR-Kapitel
NSTR chapters
Chapitres NSTR

- 0 Landwirtschaftliche Erzeugnisse
Agricultural products
Produits agricoles
- 1 Nahrungsmittel
Foodstuffs
Denrées alimentaires
- 2 Feste mineralische Brennstoffe
Solid mineral fuels
Combustibles minéraux solides
- 3 Mineralölerzeugnisse
Petroleum products
Produits pétroliers
- 4 Erze und Metallabfälle
Ores and metal waste
Minerais et déchets pour la métallurgie
- 5 Metallerzeugnisse
Metal products
Produits métallurgiques
- 6 Steine, Erden und Baustoffe
Minerals and building materials
Minéraux et matériaux de construction
- 7 Düngemittel
Fertilizers
Engrais
- 8 Chemische Erzeugnisse
Chemicals
Produits chimiques
- 9 Fertigwaren
Manufactured articles
Articles manufacturés

EUR 1984

- Güterverkehr auf Binnenwasserstraßen, Tonnen
Güter in % des Intra-EUR-Verkehrs
- Goods transport by inland waterways, tonnes
Goods in % of intra-EUR traffic
- Transports de marchandises par voies navigables
intérieures, tonnes
Marchandises en % du trafic intra-EUR



⁽¹⁾ Ohne Durchgangsverkehr
Without transit
Sans transit

EUR 1983

- Güterverkehr
Gesamtverkehr ⁽¹⁾, Tonnen
Anteil der Verkehrsarten
- Goods transport
Total traffic ⁽¹⁾, tonnes
Modal share
- Transports de marchandises
Trafic total ⁽¹⁾, tonnes
Répartition modale

Straße
Road
Route

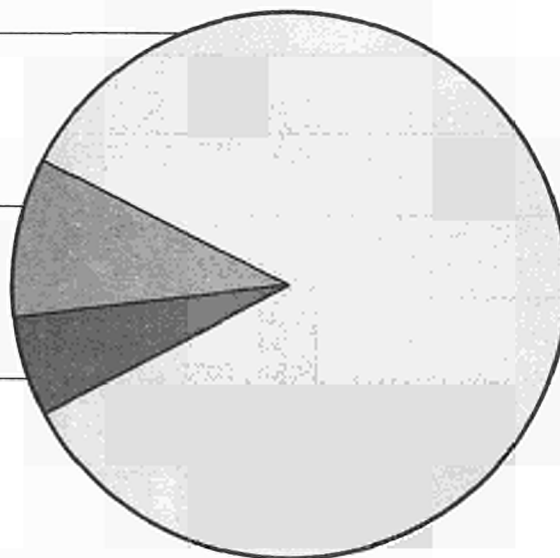
84,7%

Eisenbahn
Railway
Chemin de Fer

9,6%

Binnenwasser
Inland waterway
Voie navigable

5,7%



EUR 1983

- Güterverkehr
Innerstaatlicher- und Intra-EUR-Verkehr ⁽¹⁾, tkm
Anteil der Verkehrsarten
- Goods transport
National and intra-EUR traffic ⁽¹⁾, tkm
Modal share
- Transports de marchandises
Trafic national et intra-EUR ⁽¹⁾, tkm
Répartition modale

Straße
Road
Route

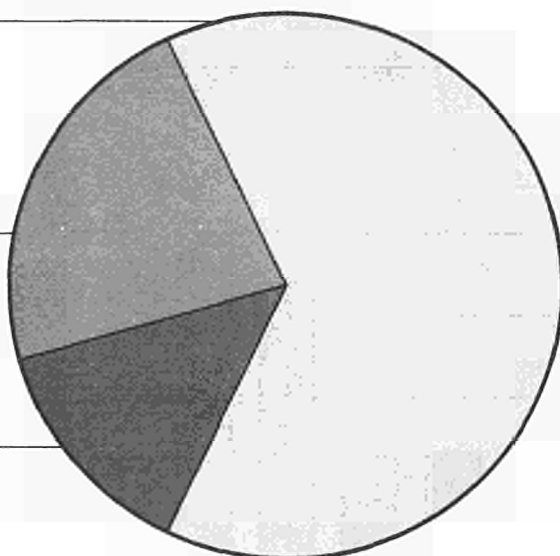
63,9%

Eisenbahn
Railway
Chemin de Fer

22,5%

Binnenwasser
Inland waterway
Voie navigable

13,5%



⁽¹⁾ Ohne Durchgangsverkehr. Nicht verfügbar: Straße Italien und Luxemburg
Without transit. Not available: Road Italy and Luxembourg
Sans transit. Non disponible: Route Italie et Luxembourg

**Tabeller
Tabellen
Πίνακες
Tables
Tables
Tableaux
Tabelle
Tabellen**

B I N N E N W A S S E R - B I N N E N W A T E R E N - V O I E N A V I G A B L E 1.1.01 (1A)
 INNERSTAATLICHER, GRENZUEBERSCHREITENDER UND DURCHGANGSVERKEHR NACH GUETERGRUPPE BR DEUTSCHLAND
 BINNENLANDS, INTERNATIONAAL VERVOER EN DOORVOER NAAR GOEDERENGROEP 1984
 TRAFIC NATIONAL, INTERNATIONAL ET DE TRANSIT PAR GROUPE DE MARCHANDISES 1000 T

24	NST/R	GRENZUEBERSCHREITEND - INTERNATIONAAL - INTERNATIONAL						INSGESAMT TOTAAL (a) TOTAL
		INNERSTAATL. BINNENLANDS NATIONAL	BELADUNG LADING CHARGEMENT	ENTLADUNG LOSSING DECHARGEMENT	BELADUNG LADING CHARGEMENT	ENTLADUNG LOSSING DECHARGEMENT	DURCHGANG DOORVOER TRANSIT	
		(1)	(2)	(3)	(4)	(5)	(6)	(7)
01	01	943	1490	3002	1427	2666	889	6324
02	02,03	1	24	53	24	53	2	81
03	00,06	-	0	-	-	-	-	0
04	05	303	68	319	54	217	23	713
05	04,09	1319	18	38	12	34	12	132
06	11,12,13,14,16,17	701	1223	4228	1143	4145	297	7068
07	18	12206	1103	3280	352	3274	185	5270
08	12,22,23	12206	8447	4936	7416	3803	864	26452
09	13	200	0	252	-	252	1	453
10	132,33,34	15752	2682	21542	1506	21049	3463	43439
11	141,46	1357	1710	30637	906	30591	1428	35131
12	145	1046	228	4362	164	4277	83	5719
13	151,52,53,54,55,56	1838	6334	5098	5494	3435	1680	14951
14	164,69	773	705	461	693	355	15	1952
15	161,62,63,65	27316	20864	13050	18546	10819	1834	63065
16	171,72	1360	2137	2946	1955	2443	574	7017
17	183	721	168	677	168	677	8	1574
18	181,82,89	3240	4904	3393	4756	3290	574	12112
19	184	503	9	716	8	689	350	1578
20	191,92,93	77	316	172	285	136	63	628
21	194	77	111	36	101	12	56	280
22	195	46	17	50	16	30	7	120
23	196,97	148	78	259	70	146	17	502
24	199	242	1210	379	1165	374	87	1918
25	INSG. TOTAAL-TOTAL	70234	53846	99886	46261	92768	12512	236478

B I N N E N W A S S E R - B I N N E N W A T E R E N - V O I E N A V I G A B L E 1.1.02 (1A)
 INNERSTAATLICHER, GRENZUEBERSCHREITENDER UND DURCHGANGSVERKEHR NACH GUETERGRUPPE FRANCE
 BINNENLANDS, INTERNATIONAAL VERVOER EN DOORVOER NAAR GOEDERENGROEP 1984
 TRAFIC NATIONAL, INTERNATIONAL ET DE TRANSIT PAR GROUPE DE MARCHANDISES 1000 T

24	NST/R	GRENZUEBERSCHREITEND - INTERNATIONAAL - INTERNATIONAL						INSGESAMT TOTAAL (a) TOTAL
		INNERSTAATL. BINNENLANDS NATIONAL	BELADUNG LADING CHARGEMENT	ENTLADUNG LOSSING DECHARGEMENT	BELADUNG LADING CHARGEMENT	ENTLADUNG LOSSING DECHARGEMENT	DURCHGANG DOORVOER TRANSIT	
		(1)	(2)	(3)	(4)	(5)	(6)	(7)
01	01	3124	4589	647	4524	645	230	8590
02	02,03	3	19	2	19	2	-	23
03	00,06	-	-	-	-	-	-	-
04	05	9	9	11	9	11	4	32
05	04,09	707	0	2	0	2	4	6
06	11,12,13,14,16,17	246	1028	348	1026	348	45	2128
07	18	266	266	150	266	150	84	746
08	12,22,23	5521	141	2045	126	2045	350	8057
09	13	84	1	-	1	-	8	53
10	132,33,34	6450	1361	878	991	878	2235	10924
11	141,46	1	21	1553	21	1550	11	1586
12	145	125	11	545	11	545	16	697
13	151,52,53,54,55,56	248	946	844	942	844	842	2880
14	164,69	308	10	1	10	1	2	320
15	161,62,63,65	15714	10191	1349	9311	1278	1501	28755
16	171,72	604	326	1180	326	1180	27	2118
17	183	79	16	119	16	119	17	231
18	181,82,89	298	110	438	110	438	24	871
19	184	6	12	253	12	253	183	453
20	191,92,93	208	24	2	24	2	35	270
21	194	23	16	1	16	1	1	41
22	195	3	0	0	0	0	5	8
23	196,97	-	8	8	8	8	0	17
24	199	1	1	11	1	11	13	27
25	INSG. TOTAAL-TOTAL	33763	19106	10385	17768	10309	5637	68892

(a) 5P/KOL/COL. 1+2+3+6

BINNENWASSER - BINNENWATEREN - VOIE NAVIGABLE							1.1.03	(1A)
INNERSTAATLICHER, GRENZUEBERSCHREITENDER UND DURCHGANGSVERKEHR NACH GUETERGRUPPE							ITALIA	
BINNENLANDS, INTERNATIONAAL VERVOER EN DOORVOER NAAR GOEDERENGROEP							1984	
TRAFIC NATIONAL, INTERNATIONAL ET DE TRANSIT PAR GROUPE DE MARCHANDISES							1000 T	
24	NST/R	GRENZUEBERSCHREITEND - INTERNATIONAAL - INTERNATIONAL						INSGESAMT
		ZUSAMMEN - TOTAAL - TOTAL	DAR. EWG-WAARV. EEG-DONT CEE				TOTAAL (a)	
GUETERGRUPPE	INNERSTAATL.	BELADUNG	ENTLADUNG	BELADUNG	ENTLADUNG	DURCHGANG	INSGESAMT	
GOEDERENGROEP	BINNENLANDS	LADING	LOSSING	LADING	LOSSING	DOORVOER		TOTAAL (a)
GROUPE DE MARCHANDISES	NATIONAL	CHARGEMENT	DECHARGEMENT	CHARGEMENT	DECHARGEMENT	TRANSIT	TOTAL	
	(1)	(2)	(3)	(4)	(5)	(6)	(7)	
01	01	94	-	-	-	-	94	
02	02,03	-	-	-	-	-	-	
03	00,06	-	-	-	-	-	-	
04	05	2	-	-	-	-	2	
05	04,09	-	-	-	-	-	-	
06	11,12,13,14,16,17	-	-	-	-	-	-	
07	18	6	-	-	-	-	6	
08	21,22,23	-	-	-	-	-	-	
09	31	-	-	-	-	-	-	
10	32,33,34	1678	-	-	-	-	1678	
11	41,46	-	-	-	-	-	-	
12	45	-	-	-	-	-	-	
13	51,52,53,54,55,56	-	-	-	-	-	-	
14	64,69	-	-	-	-	-	-	
15	61,62,63,65	468	-	-	-	-	468	
16	71,72	1	-	-	-	-	1	
17	83	-	-	-	-	-	-	
18	81,82,89	14	-	-	-	-	14	
19	84	-	-	-	-	-	-	
20	91,92,93	-	-	-	-	-	-	
21	94	-	-	-	-	-	-	
22	95	-	-	-	-	-	-	
23	96,97	40	-	-	-	-	40	
24	99	-	-	-	-	-	-	
25	INSG.TOTAAL-TOTAL	2304	-	-	-	-	2304	

BINNENWASSER - BINNENWATEREN - VOIE NAVIGABLE							1.1.04	(1A)
INNERSTAATLICHER, GRENZUEBERSCHREITENDER UND DURCHGANGSVERKEHR NACH GUETERGRUPPE							NEDERLAND	
BINNENLANDS, INTERNATIONAAL VERVOER EN DOORVOER NAAR GOEDERENGROEP							1984	
TRAFIC NATIONAL, INTERNATIONAL ET DE TRANSIT PAR GROUPE DE MARCHANDISES							1000 T	
24	NST/R	GRENZUEBERSCHREITEND - INTERNATIONAAL - INTERNATIONAL						INSGESAMT
		ZUSAMMEN - TOTAAL - TOTAL	DAR. EWG-WAARV. EEG-DONT CEE				TOTAAL (a)	
GUETERGRUPPE	INNERSTAATL.	BELADUNG	ENTLADUNG	BELADUNG	ENTLADUNG	DURCHGANG	INSGESAMT	
GOEDERENGROEP	BINNENLANDS	LADING	LOSSING	LADING	LOSSING	DOORVOER		TOTAAL (a)
GROUPE DE MARCHANDISES	NATIONAL	CHARGEMENT	DECHARGEMENT	CHARGEMENT	DECHARGEMENT	TRANSIT	TOTAL	
	(1)	(2)	(3)	(4)	(5)	(6)	(7)	
01	01	1000	1667	2421	1371	2421	7091	
02	02,03	597	425	51	425	15	1083	
03	00,06	1538	-	-	-	-	1538	
04	05	64	280	53	276	81	478	
05	04,09	10	32	10	32	22	75	
06	11,12,13,14,16,17	8693	6367	1655	6269	622	17336	
07	18	994	3251	378	3119	282	4904	
08	21,22,23	5258	4774	4198	4584	3887	18117	
09	31	415	536	1	536	1	951	
10	32,33,34	6562	23158	2500	21601	2488	35878	
11	41,46	454	34268	481	34127	472	36225	
12	45	75	2633	53	2620	53	3313	
13	51,52,53,54,55,56	517	2989	2382	2622	2343	11823	
14	64,69	1440	270	2038	262	2038	4095	
15	61,62,63,65	41750	10844	22778	10789	22736	79525	
16	71,72	2100	3300	979	3277	955	9159	
17	83	220	191	139	191	139	610	
18	81,82,89	1583	6557	3468	6348	3454	17361	
19	84	68	823	116	656	115	1314	
20	91,92,93	47	111	244	107	226	518	
21	94	89	209	137	208	134	743	
22	95	1	27	14	27	11	52	
23	96,97	6	136	49	131	47	250	
24	99	466	1120	2058	1102	2057	4403	
25	INSG.TOTAAL-TOTAL	73947	103968	46203	100678	46007	256848	

(a) SP/KOL/COL. 1+2+3+6

BINNENWASSER - BINNENWATEREN - VOIE NAVIGABLE							1.1.05	(1A)
INNERSTAATLICHER, GRENZUEBERSCHREITENDER UND DURCHGANGSVERKEHR NACH GUETERGRUPPE							BELGIQUE/BELGIE	
BINNENLANDS, INTERNATIONAAL VERVOER EN DOORVOER NAAR GOEDERENGROEP							1984	
TRAFIC NATIONAL, INTERNATIONAL ET DE TRANSIT PAR GROUPE DE MARCHANDISES							1000 T	
24	NST/R	GRENZUEBERSCHREITEND - INTERNATIONAAL - INTERNATIONAL						INSGESAMT TOTAAL (a) TOTAL
		ZUSAMMEN - TOTAAL - TOTAL	DAR. EWG-WAARV. EEG-DONT CEE					
GUETERGRUPPE GOEDERENGROEP GROUPE DE MARCHANDISES	INNERSTAATL. BINNENLANDS NATIONAL	BELADUNG LADING CHARGEMENT	ENTLADUNG LOSSING DECHARGEMENT	BELADUNG LADING CHARGEMENT	ENTLADUNG LOSSING DECHARGEMENT	DURCHGANG DOORVOER TRANSIT		
	(1)	(2)	(3)	(4)	(5)	(6)	(7)	
01	01	681	2284	3298	2251	3286	1545	7808
02	02,03	5	53	13	53	13	1	72
03	00,06	-	-	-	-	-	0	0
04	05	3	192	41	181	41	5	241
05	04,09	2	17	16	17	15	0	35
06	11,12,13,14,16,17	1232	797	2051	787	2045	590	4670
07	18	638	323	655	310	655	173	1789
08	21,22,23	3037	974	1789	944	1767	315	6115
09	31	9	1	490	1	490	-	501
10	32,33,34	5582	7998	7058	6689	7052	27	20664
11	41,46	1010	840	1774	806	1757	25	3649
12	45	661	853	224	852	221	99	1837
13	51,52,53,54,55,56	1146	2514	5062	2164	5021	242	8963
14	64,69	728	1945	224	1944	218	8	2905
15	61,62,63,65	3750	7085	11370	7099	11351	372	22577
16	71,72	1706	1897	2433	1860	2363	451	6487
17	83	80	44	63	44	63	7	193
18	81,82,89	1613	2068	3062	2046	3057	142	6886
19	84	31	339	85	324	85	21	676
20	91,92,93	10	549	817	539	799	0	1377
21	94	27	6	36	6	36	1	71
22	95	-	4	11	4	8	1	16
23	96,97	2	27	34	25	34	-	62
24	99	42	396	419	342	414	29	885
25	INSG. TOTAAL-TOTAL	21996	31208	41023	29199	40790	4053	98280

BINNENWASSER - BINNENWATEREN - VOIE NAVIGABLE							1.1.06	(1A)
INNERSTAATLICHER, GRENZUEBERSCHREITENDER UND DURCHGANGSVERKEHR NACH GUETERGRUPPE							LUXEMBOURG	
BINNENLANDS, INTERNATIONAAL VERVOER EN DOORVOER NAAR GOEDERENGROEP							1984	
TRAFIC NATIONAL, INTERNATIONAL ET DE TRANSIT PAR GROUPE DE MARCHANDISES							1000 T	
24	NST/R	GRENZUEBERSCHREITEND - INTERNATIONAAL - INTERNATIONAL						INSGESAMT TOTAAL (a) TOTAL
		ZUSAMMEN - TOTAAL - TOTAL	DAR. EWG-WAARV. EEG-DONT CEE					
GUETERGRUPPE GOEDERENGROEP GROUPE DE MARCHANDISES	INNERSTAATL. BINNENLANDS NATIONAL	BELADUNG LADING CHARGEMENT	ENTLADUNG LOSSING DECHARGEMENT	BELADUNG LADING CHARGEMENT	ENTLADUNG LOSSING DECHARGEMENT	DURCHGANG DOORVOER TRANSIT		
	(1)	(2)	(3)	(4)	(5)	(6)	(7)	
01	01	-	2	1	2	1	1176	1178
02	02,03	-	-	-	-	-	0	0
03	00,06	-	-	-	-	-	-	-
04	05	-	2	-	2	-	1	3
05	04,09	-	-	-	-	-	-	-
06	11,12,13,14,16,17	-	-	18	-	18	103	121
07	18	-	-	-	-	-	142	142
08	21,22,23	-	14	455	14	455	1637	2106
09	31	-	-	-	-	-	-	-
10	32,33,34	-	-	47	-	47	313	360
11	41,46	-	-	157	-	157	1542	1699
12	45	-	-	-	-	-	21	21
13	51,52,53,54,55,56	-	193	11	193	11	889	1093
14	64,69	-	216	-	216	-	4	220
15	61,62,63,65	-	504	428	504	419	1332	2263
16	71,72	-	60	22	60	22	170	252
17	83	-	-	-	-	-	12	118
18	81,82,89	-	-	-	-	-	118	118
19	84	-	-	-	-	-	-	-
20	91,92,93	-	-	-	-	-	2	2
21	94	-	0	0	0	0	5	5
22	95	-	0	-	0	-	-	0
23	96,97	-	-	-	-	-	-	-
24	99	-	-	-	-	-	0	0
25	INSG. TOTAAL-TOTAL	-	991	1137	991	1128	7470	9597

(a) SP/KOL/COL. 1+2+3+6

B I N N E N W A S S E R - B I N N E N W A T E R E N - V O I E N A V I G A B L E

1.1.07 (1A)

INNERSTAATLICHER, GRENZUEBERSCHREITENDER UND DURCHGANGSVERKEHR NACH GUTERGRUPPE

EUR

BINNENLANDS, INTERNATIONAAL VERVOER EN DOORVOER NAAR GOEDERENGROEP

1984

TRAFIC NATIONAL, INTERNATIONAL ET DE TRANSIT PAR GROUPE DE MARCHANDISES

1000 T

		GRENZUEBERSCHREITEND - INTERNATIONAAL - INTERNATIONAL						
		ZUSAMMEN - TOTAAL - TOTAL			DAR. EWG-WAARV. EEG-DONT CEE			
24	NST/R	INNERSTAATL. BINNENLANDS NATIONAL	BELADUNG LADING CHARGEMENT	ENTLADUNG LOSSING DECHARGEMENT	BELADUNG LADING CHARGEMENT	ENTLADUNG LOSSING DECHARGEMENT	DURCHGANG DOORVOER TRANSIT	INSGESAMT TOTAAL (a) TOTAL
		(1)	(2)	(3)	(4)	(5)	(6)	(7)
01	01	5842	10031	9368	9574	9019	-	-
02	02,03	607	521	118	521	118	-	-
03	00,06	1538	0	-	-	-	-	-
04	05	382	551	423	521	321	-	-
05	04,09	76	68	65	61	61	-	-
06	11,12,13,14,16,17	11951	9415	8299	9225	8190	-	-
07	18	2586	4943	4462	4047	4457	-	-
08	21,22,23	25023	14350	13422	13084	12261	-	-
09	31	708	538	743	538	743	-	-
10	32,33,34	36023	35199	32024	30788	31513	-	-
11	41,46	2821	36840	34601	35861	34526	-	-
12	45	1907	3725	5184	3647	5095	-	-
13	51,52,53,54,55,56	3750	12975	13397	11415	11654	-	-
14	64,69	3250	3146	2724	3124	2612	-	-
15	61,62,63,65	88998	49489	48974	46158	46602	-	-
16	71,72	5771	7720	7561	7477	6963	-	-
17	83	1100	418	998	418	998	-	-
18	81,82,89	6749	13639	10362	13259	10240	-	-
19	84	608	1182	1169	1000	1142	-	-
20	91,92,93	342	1000	1235	955	1163	-	-
21	94	215	343	210	332	183	-	-
22	95	51	49	75	48	49	-	-
23	96,97	196	249	351	234	235	-	-
24	99	752	2727	2867	2610	2855	-	-
25	INSG. TOTAAL-TOTAL	202244	209119	198634	194896	191003	-	-

B I N N E N W A S S E R - B I N N E N W A T E R E N - V O I E N A V I G A B L E 1.2.01 (1B)

INNERSTAATLICHER, GRENZUEBERSCHREITENDER UND DURCHGANGSVERKEHR NACH GUETERGRUPPE BR DEUTSCHLAND

BINNENLANDS, INTERNATIONAAL VERVOER EN DOORVOER NAAR GOEDERENGROEP 1984

TRAFIC NATIONAL, INTERNATIONAL ET DE TRANSIT PAR GROUPE DE MARCHANDISES MIO. TKM

24	NST/R	GRENZUEBERSCHREITEND - INTERNATIONAAL - INTERNATIONAL						INSGESAMT TOTAAL (a) TOTAL
		INNERSTAATL. BINNENLANDS NATIONAL	BELADUNG LADING CHARGEMENT	ENTLADUNG LOSSING DECHARGEMENT	BELADUNG LADING CHARGEMENT	ENTLADUNG LOSSING DECHARGEMENT	DURCHGANG DOORVOER TRANSIT	
		(1)	(2)	(3)	(4)	(5)	(6)	(7)
01	01	281	523	838	506	788	499	2141
02	02,03	0	1	12	1	12	1	14
03	00,06	-	0	-	-	-	-	0
04	05	82	23	78	20	64	13	197
05	04,09	8	4	11	3	10	7	29
06	11,12,13,14,16,17	216	344	1311	324	1296	168	2039
07	18	212	204	989	88	988	108	1513
08	21,22,23	3840	1622	1495	1363	1237	466	7422
09	31	0	0	39	-	39	1	65
10	32,33,34	2214	490	5646	325	5984	2069	10419
11	41,46	382	460	2641	308	2634	727	4211
12	45	289	51	669	40	651	46	1055
13	51,52,53,54,55,56	587	1092	1072	826	747	933	3685
14	64,69	157	165	140	162	129	7	469
15	61,62,63,65	4743	3190	3008	3108	2817	1017	11957
16	71,72	409	619	868	584	792	307	2203
17	83	124	26	103	26	103	4	257
18	81,82,89	534	981	896	947	876	331	2742
19	84	153	4	249	3	243	206	611
20	91,92,93	15	97	41	93	36	36	188
21	96	25	22	9	20	4	30	87
22	95	20	6	13	6	10	3	43
23	96,97	45	24	72	23	46	10	150
24	99	19	311	121	306	120	47	498
25	INSG. TOTAAL-TOTAL	14381	10258	20320	9082	19226	7037	51996

B I N N E N W A S S E R - B I N N E N W A T E R E N - V O I E N A V I G A B L E 1.2.02 (1B)

INNERSTAATLICHER, GRENZUEBERSCHREITENDER UND DURCHGANGSVERKEHR NACH GUETERGRUPPE FRANCE

BINNENLANDS, INTERNATIONAAL VERVOER EN DOORVOER NAAR GOEDERENGROEP 1984

TRAFIC NATIONAL, INTERNATIONAL ET DE TRANSIT PAR GROUPE DE MARCHANDISES MIO. TKM

24	NST/R	GRENZUEBERSCHREITEND - INTERNATIONAAL - INTERNATIONAL						INSGESAMT TOTAAL (a) TOTAL
		INNERSTAATL. BINNENLANDS NATIONAL	BELADUNG LADING CHARGEMENT	ENTLADUNG LOSSING DECHARGEMENT	BELADUNG LADING CHARGEMENT	ENTLADUNG LOSSING DECHARGEMENT	DURCHGANG DOORVOER TRANSIT	
		(1)	(2)	(3)	(4)	(5)	(6)	(7)
01	01	791	721	89	709	89	42	1643
02	02,03	1	3	0	3	0	0	4
03	00,06	-	-	-	-	-	-	-
04	05	1	2	1	2	1	1	5
05	04,09	171	204	102	204	102	1	1
06	11,12,13,14,16,17	62	60	34	60	34	8	486
07	18	1344	12	171	10	171	15	171
08	21,22,23	8	0	-	10	171	62	1589
09	31	758	89	78	41	78	1	10
10	32,33,34	0	2	51	2	50	404	1328
11	41,46	16	1	62	1	62	2	55
12	45	59	0	189	50	189	3	82
13	51,52,53,54,55,56	37	0	0	0	0	154	452
14	64,69	174	62	273	62	273	5	37
15	61,62,63,65	1387	442	154	426	154	178	2161
16	71,72	17	1	13	1	13	3	513
17	83	94	10	83	10	83	4	34
18	81,82,89	2	1	30	1	30	33	192
19	84	27	2	0	2	0	6	67
20	91,92,93	6	1	0	1	0	0	35
21	96	2	0	0	1	0	0	7
22	95	-	1	1	1	0	1	3
23	96,97	1	0	1	1	1	0	2
24	99	1	0	1	0	1	2	4
25	INSG. TOTAAL-TOTAL	4956	1666	1333	1587	1331	926	8880

(a) SP/KOL/COL. 1+2+3+6

BINNENWASSER - BINNENWATEREN - VOIE NAVIGABLE							1.2.03	(1B)
INNERSTAATLICHER, GRENZUEBERSCHREITENDER UND DURCHGANGSVERKEHR NACH GUETERGRUPPE							ITALIA	
BINNENLANDS, INTERNATIONAAL VERVOER EN DOORVOER NAAR GOEDERENGROEP							1984	
TRAFIC NATIONAL, INTERNATIONAL ET DE TRANSIT PAR GROUPE DE MARCHANDISES							MIO. TKM	
24	NST/R	GRENZUEBERSCHREITEND - INTERNATIONAAL - INTERNATIONAL						INSGESAMT TOTAAL (a) TOTAL
		ZUSAMMEN - TOTAAL - TOTAL	DAR. EWG-WAARV. EEG-DONT CEE					
GUETERGRUPPE GOEDERENGROEP GROUPE DE MARCHANDISES	INNERSTAATL. BINNENLANDS NATIONAL	BELADUNG LADING CHARGEMENT	ENTLADUNG LOSSING DECHARGEMENT	BELADUNG LADING CHARGEMENT	ENTLADUNG LOSSING DECHARGEMENT	DURCHGANG DOORVOER TRANSIT		
	(1)	(2)	(3)	(4)	(5)	(6)	(7)	
01	01	11	-	-	-	-	-	
02	02,03	-	-	-	-	-	11	
03	00,06	-	-	-	-	-	-	
04	05	0	-	-	-	-	-	
05	04,09	-	-	-	-	-	0	
06	11,12,13,14,16,17	-	-	-	-	-	-	
07	18	1	-	-	-	-	-	
08	21,22,23	-	-	-	-	-	1	
09	31	-	-	-	-	-	-	
10	32,33,34	212	-	-	-	-	-	
11	41,46	-	-	-	-	-	212	
12	45	-	-	-	-	-	-	
13	51,52,53,54,55,56	-	-	-	-	-	-	
14	64,69	-	-	-	-	-	-	
15	61,62,63,65	43	-	-	-	-	-	
16	71,72	0	-	-	-	-	43	
17	83	-	-	-	-	-	0	
18	81,82,89	2	-	-	-	-	2	
19	84	-	-	-	-	-	-	
20	91,92,93	-	-	-	-	-	-	
21	94	-	-	-	-	-	-	
22	95	-	-	-	-	-	-	
23	96,97	12	-	-	-	-	-	
24	99	-	-	-	-	-	12	
25	INSG. TOTAAL-TOTAL	280	-	-	-	-	280	

BINNENWASSER - BINNENWATEREN - VOIE NAVIGABLE							1.2.04	(1B)
INNERSTAATLICHER, GRENZUEBERSCHREITENDER UND DURCHGANGSVERKEHR NACH GUETERGRUPPE							NEDERLAND	
BINNENLANDS, INTERNATIONAAL VERVOER EN DOORVOER NAAR GOEDERENGROEP							1984	
TRAFIC NATIONAL, INTERNATIONAL ET DE TRANSIT PAR GROUPE DE MARCHANDISES							MIO. TKM	
24	NST/R	GRENZUEBERSCHREITEND - INTERNATIONAAL - INTERNATIONAL						INSGESAMT TOTAAL (a) TOTAL
		ZUSAMMEN - TOTAAL - TOTAL	DAR. EWG-WAARV. EEG-DONT CEE					
GUETERGRUPPE GOEDERENGROEP GROUPE DE MARCHANDISES	INNERSTAATL. BINNENLANDS NATIONAL	BELADUNG LADING CHARGEMENT	ENTLADUNG LOSSING DECHARGEMENT	BELADUNG LADING CHARGEMENT	ENTLADUNG LOSSING DECHARGEMENT	DURCHGANG DOORVOER TRANSIT		
	(1)	(2)	(3)	(4)	(5)	(6)	(7)	
01	01	90	233	323	192	323	401	
02	02,03	73	105	8	105	8	1047	
03	00,06	54	-	-	-	3	189	
04	05	12	38	-	-	-	54	
05	04,09	1	4	5	38	5	76	
06	11,12,13,14,16,17	1134	1026	259	4	1	10	
07	18	36	452	56	1012	258	122	
08	21,22,23	576	649	619	433	56	47	
09	31	67	79	0	622	618	672	
10	32,33,34	617	3156	276	2932	275	146	
11	41,46	48	4635	68	4615	67	614	
12	45	7	369	7	367	7	190	
13	51,52,53,54,55,56	59	477	332	626	327	95	
14	64,69	159	25	320	24	320	1111	
15	61,62,63,65	3095	1138	3534	1129	3528	53	
16	71,72	379	498	146	495	143	871	
17	83	23	29	22	29	22	15	
18	81,82,89	163	846	432	817	430	1047	
19	84	12	122	7	95	7	15	
20	91,92,93	4	16	37	15	35	60	
21	94	8	30	19	30	18	22	
22	95	0	6	2	6	1	63	
23	96,97	1	19	6	18	1	2	
24	99	34	133	258	131	257	11	
25	INSG. TOTAAL-TOTAL	6651	14086	6738	13613	6713	6119	
							33593	

(a) SP/KOL/COL. 1+2+3+6

B I N N E N W A S S E R - B I N N E N W A T E R E N - V O I E N A V I G A B L E
 INNERSTAATLICHER, GRENZUEBERSCHREITENDER UND DURCHGANGSVERKEHR NACH GUETERGRUPPE
 BINNENLANDS, INTERNATIONAAL VERVOER EN DOORVOER NAAR GOEDERENGROEP
 TRAFIC NATIONAL, INTERNATIONAL ET DE TRANSIT PAR GROUPE DE MARCHANDISES

1.2.05 (1B)
 BELGIQUE/BELGIE
 1984
 MIO. TKM

24	HST/R	GRENZUEBERSCHREITEND - INTERNATIONAAL - INTERNATIONAL						INSGESAMT TOTAAL (a) TOTAL
		ZUSAMMEN - TOTAAL - TOTAL	DAR. EWG-WAARV. EEG-DONT CEE					
GUETERGRUPPE GOEDERENGROEP GROUPE DE MARCHANDISES	INNERSTAATL. BINNENLANDS NATIONAL	BELADUNG LADING CHARGEMENT	ENTLADUNG LOSSING DECHARGEMENT	BELADUNG LADING CHARGEMENT	ENTLADUNG LOSSING DECHARGEMENT	DURCHGANG DOORVOER TRANSIT		
	(1)	(2)	(3)	(4)	(5)	(6)	(7)	
01	01	48	85	203	84	203	550	
02	02,03	0	1	1	1	214	2	
03	00,06	-	-	-	-	0	0	
04	05	0	12	1	12	1	14	
05	04,09	0	0	1	0	1	1	
06	11,12,13,14,16,17	66	38	106	37	106	284	
07	18	25	8	21	8	21	72	
08	21,22,23	254	46	93	45	92	432	
09	31	0	0	8	0	8	8	
10	32,33,34	384	128	249	108	249	764	
11	41,46	126	28	140	27	139	298	
12	45	52	62	13	62	13	139	
13	51,52,53,54,55,56	117	108	119	105	116	374	
14	64,69	74	105	19	105	18	198	
15	61,62,63,65	332	371	571	368	570	1322	
16	71,72	111	114	106	113	101	385	
17	83	12	1	1	1	1	1	
18	81,82,89	109	53	91	52	91	271	
19	84	3	16	4	15	4	26	
20	91,92,93	1	7	11	7	11	20	
21	94	4	1	1	1	1	5	
22	95	-	0	0	0	0	1	
23	96,97	0	0	1	0	1	1	
24	99	2	8	7	7	7	19	
25	INSG. TOTAAL-TOTAL	1719	1193	1766	1160	1752	5200	

B I N N E N W A S S E R - B I N N E N W A T E R E N - V O I E N A V I G A B L E
 INNERSTAATLICHER, GRENZUEBERSCHREITENDER UND DURCHGANGSVERKEHR NACH GUETERGRUPPE
 BINNENLANDS, INTERNATIONAAL VERVOER EN DOORVOER NAAR GOEDERENGROEP
 TRAFIC NATIONAL, INTERNATIONAL ET DE TRANSIT PAR GROUPE DE MARCHANDISES

1.2.06 (1B)
 LUXEMBOURG
 1984
 MIO. TKM

24	HST/R	GRENZUEBERSCHREITEND - INTERNATIONAAL - INTERNATIONAL						INSGESAMT TOTAAL (a) TOTAL
		ZUSAMMEN - TOTAAL - TOTAL	DAR. EWG-WAARV. EEG-DONT CEE					
GUETERGRUPPE GOEDERENGROEP GROUPE DE MARCHANDISES	INNERSTAATL. BINNENLANDS NATIONAL	BELADUNG LADING CHARGEMENT	ENTLADUNG LOSSING DECHARGEMENT	BELADUNG LADING CHARGEMENT	ENTLADUNG LOSSING DECHARGEMENT	DURCHGANG DOORVOER TRANSIT		
	(1)	(2)	(3)	(4)	(5)	(6)	(7)	
01	01	-	0	0	0	0	44	
02	02,03	-	-	-	-	0	0	
03	00,06	-	-	-	-	-	-	
04	05	-	0	-	0	-	0	
05	04,09	-	-	-	-	-	-	
06	11,12,13,14,16,17	-	-	0	-	0	4	
07	18	-	-	-	-	-	5	
08	21,22,23	-	-	1	0	1	61	
09	31	-	0	-	-	-	62	
10	32,33,34	-	-	-	-	-	-	
11	41,46	-	-	0	-	0	12	
12	45	-	-	-	-	0	58	
13	51,52,53,54,55,56	-	1	0	1	-	1	
14	64,69	-	1	-	1	0	34	
15	61,62,63,65	-	1	5	1	4	1	
16	71,72	-	0	0	0	6	56	
17	83	-	-	-	-	0	7	
18	81,82,89	-	-	-	-	0	0	
19	84	-	-	-	-	4	4	
20	91,92,93	-	-	-	-	-	-	
21	94	-	0	0	0	0	0	
22	95	-	0	0	0	0	0	
23	96,97	-	-	-	-	-	0	
24	99	-	-	-	-	-	-	
25	INSG. TOTAAL-TOTAL	-	3	6	3	6	279	

(a) SP/KOL/CDL. 1+2+3+6

B I N N E N W A S S E R - B I N N E N W A T E R E N - V O I E N A V I G A B L E

1.2.07 (1B)

INNERSTAATLICHER, GRENZUEBERSCHREITENDER UND DURCHGANGSVERKEHR NACH GUETERGRUPPE

EUR

BINNENLANDS, INTERNATIONAAL VERVOER EN DOORVOER HAAR GOEDERENGROEP

1984

TRAFFIC NATIONAL, INTERNATIONAL ET DE TRANSIT PAR GROUPE DE MARCHANDISES

MIO. TKM

		GRENZUEBERSCHREITEND - INTERNATIONAAL - INTERNATIONAL						
24 ! NST/R		! ZUSAMMEN - TOTAAL - TOTAL !				! DAR. EWG-WAARV. EEG-DONT CEE !		
GUETERGRUPPE GOEDERENGROEP GROUPE DE MARCHANDISES	! INNERSTAATL. ! BINNENLANDS ! NATIONAL	! BELADUNG ! LADING ! CHARGEMENT	! ENTLADUNG ! LOSSING ! DECHARGEMENT	! BELADUNG ! LADING ! CHARGEMENT	! ENTLADUNG ! LOSSING ! DECHARGEMENT	! DURCHGANG ! DOORVOER ! TRANSIT	! INSGESAMT ! TOTAAL (a) ! TOTAL	
!	! (1)	! (2)	! (3)	! (4)	! (5)	! (6)	! (7)	
01 ! 01	1221	1562	1453	1491	1403	1199	5436	
02 ! 02,03	74	109	21	109	21	5	209	
03 ! 00,06	54	0	-	-	-	0	54	
04 ! 05	97	76	85	72	71	34	292	
05 ! 04,09	9	8	13	7	12	12	42	
06 ! 11,12,13,14,16,17	1588	1612	1777	1577	1761	377	5354	
07 ! 18	333	724	1100	589	1099	196	2353	
08 ! 21,22,23	6014	2329	2379	2041	2119	1299	12021	
09 ! 31	101	80	47	80	47	2	230	
10 ! 32,33,34	4184	3862	6249	3406	6186	3102	17398	
11 ! 41,46	556	5126	2901	4952	2890	980	9562	
12 ! 45	364	483	751	470	732	157	1755	
13 ! 51,52,53,54,55,56	821	1729	1712	1408	1379	2261	6523	
14 ! 64,69	427	295	479	292	467	62	1263	
15 ! 61,62,63,65	9599	5142	7272	5032	7073	2164	24177	
16 ! 71,72	1073	1293	1393	1253	1309	927	4687	
17 ! 83	175	57	139	57	139	24	396	
18 ! 81,82,89	902	1890	1502	1827	1480	1404	5698	
19 ! 84	170	143	291	115	285	302	905	
20 ! 91,92,93	47	122	89	117	82	64	322	
21 ! 94	43	54	29	52	23	94	219	
22 ! 95	22	12	15	12	11	6	55	
23 ! 96,97	58	44	80	42	54	21	203	
24 ! 99	55	453	386	444	385	193	1086	
25 ! INSG. TOTAAL-TOTAL	27987	27205	30163	25444	29028	14885	100239	

(a) SP/KDL/COL. 1+2+3+6

B I N N E N W A S S E R - B I N N E N W A T E R E N - V O I E N A V I G A B L E 1.3.01:1 (10A)
 INNERSTAATLICHER, GRENZUEBERSCHREITENDER UND DURCHGANGSVERKEHR NACH STAATZUGEHÖRIGKEIT DES SCHIFFES BR DEUTSCHLAND
 BINNENLANDS, INTERNATIONAAL VERVOER EN DOORVOER NAAR NATIONALITEIT VAN HET SCHIP 1984 01-03
 TRAFIC NATIONAL, INTERNATIONAL ET TRANSIT PAR NATIONALITE DU BATEAU 1000 T

STAATZUGEHÖRIGKEIT NATIONALITEIT NATIONALITE	GRENZUEBERSCHREITEND - INTERNATIONAAL - INTERNATIONAL						
	ZUSAMMEN - TOTAAL - TOTAL			DAR. EWG-WAARV. EEG-DONT CEE			
	INNERSTAATL. BINNENLANDS NATIONAL	BELADUNG LADING CHARGEMENT	ENTLADUNG LOSSING DECHARGEMENT	BELADUNG LADING CHARGEMENT	ENTLADUNG LOSSING DECHARGEMENT	DURCHGANG DOORVOER TRANSIT	INSGESAMT TOTAAL TOTAL
(1)	(2)	(3)	(4)	(5)	(6)	(7)	
01 BR DEUTSCHLAND	14559	2932	8744	2532	8470	272	26508
02 FRANCE	20	226	288	225	288	325	859
03 ITALIA	-	-	-	-	-	-	-
04 NEDERLAND	1354	6744	10525	6655	10485	1086	19710
05 BELGIQUE/BELGIE	184	912	1237	880	1234	241	2574
06 LUXEMBOURG	5	22	10	22	10	21	58
07 UNITED KINGDOM	-	21	10	21	10	-	30
08 IRELAND	-	13	-	13	-	-	13
09 DANMARK	-	-	-	-	-	-	-
10 HELLAS	-	-	-	-	-	-	-
20 EUR	16123	10869	20814	10348	20497	1946	49751
36 SWITZERLAND	584	735	1449	579	1394	885	3654
38 AUSTRIA	-	238	56	-	-	-	293
48 YUGOSLAVIA	-	2	59	-	-	-	60
56 USSR	-	16	2	-	-	-	18
58 GERMAN DR	12	516	536	1	3	36	1101
60 POLAND	-	7	17	-	-	-	23
62 CZECHOSLOVAKIA	1	6	74	5	8	12	92
64 HUNGARY	-	128	87	-	-	-	215
66 RUMANIA	-	1	88	-	-	-	88
68 BULGARIA	-	7	32	-	-	-	39
71 TOTAL STATE TRADING	13	690	895	6	11	48	32
76 OTHER EUROP. COUNTRIES	-	50	66	0	16	-	1646
82 USA	57	29	16	29	8	-	116
85 OTHER COUNTRIES	-	10	10	9	9	0	102
88 TOTAL THIRD COUNTRIES	655	1751	2492	623	1439	933	5831
90 INSGESAMT-TOTAAL-TOTAL	16777	12620	23306	10971	21936	2879	55583

B I N N E N W A S S E R - B I N N E N W A T E R E N - V O I E N A V I G A B L E 1.3.02:1 (10A)
 INNERSTAATLICHER, GRENZUEBERSCHREITENDER UND DURCHGANGSVERKEHR NACH STAATZUGEHÖRIGKEIT DES SCHIFFES FRANCE
 BINNENLANDS, INTERNATIONAAL VERVOER EN DOORVOER NAAR NATIONALITEIT VAN HET SCHIP 1984 01-03
 TRAFIC NATIONAL, INTERNATIONAL ET TRANSIT PAR NATIONALITE DU BATEAU 1000 T

STAATZUGEHÖRIGKEIT NATIONALITEIT NATIONALITE	GRENZUEBERSCHREITEND - INTERNATIONAAL - INTERNATIONAL						
	ZUSAMMEN - TOTAAL - TOTAL			DAR. EWG-WAARV. EEG-DONT CEE			
	INNERSTAATL. BINNENLANDS NATIONAL	BELADUNG LADING CHARGEMENT	ENTLADUNG LOSSING DECHARGEMENT	BELADUNG LADING CHARGEMENT	ENTLADUNG LOSSING DECHARGEMENT	DURCHGANG DOORVOER TRANSIT	INSGESAMT TOTAAL TOTAL
(1)	(2)	(3)	(4)	(5)	(6)	(7)	
01 BR DEUTSCHLAND	12	1767	472	1751	472	286	2538
02 FRANCE	9240	765	588	753	588	18	10612
03 ITALIA	-	-	-	-	-	-	-
04 NEDERLAND	4	639	566	612	566	295	1504
05 BELGIQUE/BELGIE	6	550	830	547	830	41	1427
06 LUXEMBOURG	-	17	21	17	21	-	38
07 UNITED KINGDOM	-	-	-	-	-	-	-
08 IRELAND	-	-	-	-	-	-	-
09 DANMARK	-	0	-	0	-	-	0
10 HELLAS	-	-	-	-	-	-	-
20 EUR	9263	3739	2476	3680	2476	641	16119
36 SWITZERLAND	72	725	132	398	125	601	1530
38 AUSTRIA	-	-	-	-	-	-	-
48 YUGOSLAVIA	-	-	-	-	-	-	-
56 USSR	2	-	-	-	-	-	2
58 GERMAN DR	-	-	-	-	-	-	-
60 POLAND	-	-	-	-	-	-	-
62 CZECHOSLOVAKIA	-	-	-	-	-	-	-
64 HUNGARY	-	-	-	-	-	-	-
66 RUMANIA	-	-	-	-	-	-	-
68 BULGARIA	-	-	-	-	-	-	-
71 TOTAL STATE TRADING	2	-	-	-	-	-	2
76 OTHER EUROP. COUNTRIES	-	-	-	-	-	-	-
82 USA	-	-	-	-	-	-	-
85 OTHER COUNTRIES	-	-	-	-	-	-	-
88 TOTAL THIRD COUNTRIES	74	725	132	398	125	601	1532
90 INSGESAMT-TOTAAL-TOTAL	9337	4465	2608	4078	2602	1242	17652

BINNENWASSER - BINNENWATEREN - VOIE NAVIGABLE		1.3.04:1 (10A)					
INNERSTAATLICHER,GRENZUEBERSCHREITENDER UND DURCHGANGSVERKEHR NACH STAATZUGEHORIGKEIT DES SCHIFFES		NEDERLAND					
BINNENLANDS,INTERNATIONAAL VERVOER EN DOORVOER NAAR NATIONALITEIT VAN HET SCHIP		1984 01-03					
TRAFIC NATIONAL,INTERNATIONAL ET TRANSIT PAR NATIONALITE DU BATEAU		1000 T					
		GRENZUEBERSCHREITEND - INTERNATIONAAL - INTERNATIONAL					
		ZUSAMMEN - TOTAAL - TOTAL		DAR. EWG-WAARV. EEG-DOHT CEE			
STAATZUGEHORIGKEIT NATIONALITEIT NATIONALITE	INNERSTAATL. BINNENLANDS NATIONAL	BELADUNG LOADING CHARGEMENT	ENTLADUNG LOSSING DECHARGEMENT	BELADUNG LOADING CHARGEMENT	ENTLADUNG LOSSING DECHARGEMENT	DURCHGANG DOORVOER TRANSIT	INSGESAMT TOTAAL TOTAL
	(1)	(2)	(3)	(4)	(5)	(6)	(7)
01 BR DEUTSCHLAND	67	7041	1452	6973	1445	1631	10192
02 FRANCE	26	372	263	363	263	316	978
03 ITALIA	-	-	-	-	-	1	1
04 NEDERLAND	17468	12346	6432	12089	6414	3395	39641
05 BELGIQUE/BELGIE	204	2766	1529	2727	1527	1934	6432
06 LUXEMBOURG	-	10	8	10	8	17	35
07 UNITED KINGDOM	-	1	1	1	1	27	29
08 IRELAND	-	-	-	-	-	13	14
09 DANMARK	-	-	-	-	-	-	-
10 HELLAS	-	-	-	-	-	-	-
20 EUR	17766	22537	9686	22164	9659	7334	57323
36 SWITZERLAND	81	1909	642	1525	635	575	3206
38 AUSTRIA	-	-	-	-	-	-	-
48 YUGOSLAVIA	-	-	-	-	-	-	-
56 USSR	-	-	-	-	-	-	-
58 GERMAN DR	-	27	5	15	1	24	56
60 POLAND	-	10	7	6	2	7	24
62 CZECHOSLOVAKIA	-	-	-	-	-	-	-
64 HUNGARY	-	-	-	-	-	-	-
66 RUMANIA	-	-	-	-	-	-	-
68 BULGARIA	-	-	-	-	-	-	-
71 TOTAL STATE TRADING	-	36	13	21	3	31	79
76 OTHER EUROP. COUNTRIES	-	0	-	0	-	51	51
82 USA	-	41	90	41	90	13	143
85 OTHER COUNTRIES	-	0	1	0	1	17	19
88 TOTAL THIRD COUNTRIES	81	1987	746	1587	729	685	3499
90 INSGESAMT-TOTAAL-TOTAL	17846	24523	10432	23751	10388	8020	60821

BINNENWASSER - BINNENWATEREN - VOIE NAVIGABLE		1.3.05:1 (10A)					
INNERSTAATLICHER,GRENZUEBERSCHREITENDER UND DURCHGANGSVERKEHR NACH STAATZUGEHORIGKEIT DES SCHIFFES		BELGIQUE/BELGIE					
BINNENLANDS,INTERNATIONAAL VERVOER EN DOORVOER NAAR NATIONALITEIT VAN HET SCHIP		1984 01-03					
TRAFIC NATIONAL,INTERNATIONAL ET TRANSIT PAR NATIONALITE DU BATEAU		1000 T					
		GRENZUEBERSCHREITEND - INTERNATIONAAL - INTERNATIONAL					
		ZUSAMMEN - TOTAAL - TOTAL		DAR. EWG-WAARV. EEG-DONT CEE			
STAATZUGEHORIGKEIT NATIONALITEIT NATIONALITE	INNERSTAATL. BINNENLANDS NATIONAL	BELADUNG LOADING CHARGEMENT	ENTLADUNG LOSSING DECHARGEMENT	BELADUNG LOADING CHARGEMENT	ENTLADUNG LOSSING DECHARGEMENT	DURCHGANG DOORVOER TRANSIT	INSGESAMT TOTAAL TOTAL
	(1)	(2)	(3)	(4)	(5)	(6)	(7)
01 BR DEUTSCHLAND	22	810	515	780	515	12	1358
02 FRANCE	26	360	537	341	537	306	1229
03 ITALIA	3	-	6	-	6	-	9
04 NEDERLAND	417	2868	5210	2732	5195	302	8797
05 BELGIQUE/BELGIE	4651	2281	2746	2235	2743	379	10057
06 LUXEMBOURG	0	9	11	9	11	3	23
07 UNITED KINGDOM	-	-	-	-	-	-	-
08 IRELAND	-	-	1	-	1	-	1
09 DANMARK	-	0	-	0	-	-	0
10 HELLAS	-	-	-	-	-	-	-
20 EUR	5118	6327	9027	6097	9009	1002	21475
36 SWITZERLAND	49	397	296	233	288	-	742
38 AUSTRIA	1	-	-	-	-	-	1
48 YUGOSLAVIA	-	-	-	-	-	-	-
56 USSR	-	-	-	-	-	-	-
58 GERMAN DR	34	10	33	5	17	-	77
60 POLAND	-	4	4	4	2	-	8
62 CZECHOSLOVAKIA	-	-	-	-	-	-	-
64 HUNGARY	-	-	1	-	1	-	1
66 RUMANIA	-	-	-	-	-	-	-
68 BULGARIA	-	-	-	-	-	-	-
71 TOTAL STATE TRADING	34	14	38	9	21	-	86
76 OTHER EUROP. COUNTRIES	-	-	-	-	-	0	0
82 USA	-	12	18	12	18	-	31
85 OTHER COUNTRIES	-	-	-	-	-	-	-
88 TOTAL THIRD COUNTRIES	85	423	352	254	327	0	860
90 INSGESAMT-TOTAAL-TOTAL	5203	6750	9380	6351	9335	1002	22335

B I N N E N W A S S E R - B I N N E N W A T E R E N - V O I E N A V I G A B L E
 INNERSTAATLICHER, GRENZUEBERSCHREITENDER UND DURCHGANGSVERKEHR NACH STAATZUGEHÖRIGKEIT DES SCHIFFES
 BINNENLANDS, INTERNATIONAAL VERVOER EN DOORVOER NAAR NATIONALITEIT VAN HET SCHIP
 TRAFIC NATIONAL, INTERNATIONAL ET TRANSIT PAR NATIONALITE DU BATEAU

1.3.06:1 (10A)

LUXEMBOURG

1984 01-03

1000 T

STAATZUGEHÖRIGKEIT NATIONALITEIT NATIONALITE	GRENZUEBERSCHREITEND - INTERNATIONAAL - INTERNATIONAL						INSGESAMT TOTAAL TOTAL
	INNERSTAATL. BINNENLANDS NATIONAL		DAR. EWG-WAARV. EEG-DONT CEE		DURCHGANG DOORVOER TRANSIT		
	ZUSAMMEN - TOTAAL - TOTAL	BELOADUNG LADING CHARGEMENT	ENTLADUNG LOSSING DECHARGEMENT	BELOADUNG LADING CHARGEMENT		ENTLADUNG LOSSING DECHARGEMENT	
(1)	(2)	(3)	(4)	(5)	(6)	(7)	
01 BR DEUTSCHLAND	-	169	112	169	112	740	1020
02 FRANCE	-	30	27	30	27	244	300
03 ITALIA	-	-	-	-	-	-	-
04 NEDERLAND	-	46	55	46	53	529	630
05 BELGIQUE/BELGIE	-	11	13	11	13	179	204
06 LUXEMBOURG	-	7	2	7	2	38	47
07 UNITED KINGDOM	-	-	-	-	-	-	-
08 IRELAND	-	-	-	-	-	-	-
09 DANMARK	-	-	-	-	-	-	-
10 HELLAS	-	-	-	-	-	-	-
20 EUR	0	264	208	264	207	1730	2202
36 SWITZERLAND	-	18	27	18	27	89	134
38 AUSTRIA	-	-	-	-	-	-	-
48 YUGOSLAVIA	-	-	-	-	-	-	-
56 USSR	-	-	-	-	-	-	-
58 GERMAN DR	-	-	1	-	-	-	-
60 POLAND	-	0	0	0	-	-	1
62 CZECHOSLOVAKIA	-	-	-	-	-	-	0
64 HUNGARY	-	-	-	-	-	-	-
66 RUMANIA	-	-	-	-	-	-	-
68 BULGARIA	-	-	-	-	-	-	-
71 TOTAL STATE TRADING	-	0	1	0	-	-	-
76 OTHER EUROP COUNTRIES	-	-	-	-	-	-	1
82 USA	-	-	-	-	-	-	-
85 OTHER COUNTRIES	-	-	-	-	-	-	-
88 TOTAL THIRD COUNTRIES	-	19	28	19	27	89	136
90 INSGESAMT-TOTAAL-TOTAL	-	282	236	282	234	1820	2338

B I N N E N W A S S E R - B I N N E N W A T E R E N - V O I E N A V I G A B L E
 INNERSTAATLICHER, GRENZUEBERSCHREITENDER UND DURCHGANGSVERKEHR NACH STAATZUGEHÖRIGKEIT DES SCHIFFES
 BINNENLANDS, INTERNATIONAAL VERVOER EN DOORVOER NAAR NATIONALITEIT VAN HET SCHIP
 TRAFIC NATIONAL, INTERNATIONAL ET TRANSIT PAR NATIONALITE DU BATEAU

1.3.07:1 (10A)

EUR

1984 01-03

1000 T

STAATZUGEHÖRIGKEIT NATIONALITEIT NATIONALITE	GRENZUEBERSCHREITEND - INTERNATIONAAL - INTERNATIONAL						INSGESAMT TOTAAL TOTAL
	INNERSTAATL. BINNENLANDS NATIONAL		DAR. EWG-WAARV. EEG-DONT CEE		DURCHGANG DOORVOER TRANSIT		
	ZUSAMMEN - TOTAAL - TOTAL	BELOADUNG LADING CHARGEMENT	ENTLADUNG LOSSING DECHARGEMENT	BELOADUNG LADING CHARGEMENT		ENTLADUNG LOSSING DECHARGEMENT	
(1)	(2)	(3)	(4)	(5)	(6)	(7)	
01 BR DEUTSCHLAND	14660	12718	11295	12205	11014	-	-
02 FRANCE	9313	1754	1703	1713	1702	-	-
03 ITALIA	3	-	6	-	6	-	-
04 NEDERLAND	19243	22443	22788	22134	22713	-	-
05 BELGIQUE/BELGIE	5046	6520	6355	6400	6348	-	-
06 LUXEMBOURG	5	65	53	65	53	-	-
07 UNITED KINGDOM	-	22	11	22	11	-	-
08 IRELAND	-	13	3	13	3	-	-
09 DANMARK	-	1	-	1	-	-	-
10 HELLAS	-	-	-	-	-	-	-
20 EUR	48269	43736	42212	42552	41848	-	-
36 SWITZERLAND	786	3785	2546	2754	2469	-	-
38 AUSTRIA	1	238	56	-	-	-	-
48 YUGOSLAVIA	-	2	59	-	-	-	-
56 USSR	2	16	2	-	-	-	-
58 GERMAN DR	47	552	575	21	21	-	-
60 POLAND	1	20	86	15	12	-	-
62 CZECHOSLOVAKIA	-	128	87	-	-	-	-
64 HUNGARY	-	1	89	-	1	-	-
66 RUMANIA	-	7	32	-	-	-	-
68 BULGARIA	-	15	17	-	-	-	-
71 TOTAL STATE TRADING	49	740	947	36	35	-	-
76 OTHER EUROP COUNTRIES	-	50	66	0	8	-	-
82 USA	57	82	124	82	124	-	-
85 OTHER COUNTRIES	-	10	11	9	10	-	-
88 TOTAL THIRD COUNTRIES	894	4905	3750	2882	2647	-	-
90 INSGESAMT-TOTAAL-TOTAL	49163	48641	45962	45434	44496	-	-

B I N N E N W A S S E R - B I N N E N W A T E R E N - V O I E N A V I G A B L E 1.3.01:2 (10A)
 INNERSTAATLICHER, GRENZUEBERSCHREITENDER UND DURCHGANGSVERKEHR NACH STAATSZUGEHÖRIGKEIT DES SCHIFFES BR DEUTSCHLAND
 BINNENLANDS, INTERNATIONAAL VERVOER EN DOORVDER NAAR NATIDNALITEIT VAN HET SCHIP 1984 04-06
 TRAFIC NATIONAL, INTERNATIONAL ET TRANSIT PAR NATIONALITE DU BATEAU 1000 T

STAATSZUGEHÖRIGKEIT NATIONALITEIT NATIONALITE	GRENZUEBERSCHREITEND - INTERNATIONAL - INTERNATIONAL						INSGESAMT TOTAAL TOTAL
	ZUSAMMEN - TOTAAL - TOTAL		DAR. EWG-WAARV. EEG-DONT CEE		DURCHGANG DOORVOER TRANSIT		
	INNERSTAATL. BINNENLANDS NATIONAL	BELADUNG LADING CHARGEMENT	ENTLADUNG LOSSING DECHARGEMENT	BELADUNG LADING CHARGEMENT		ENTLADUNG LOSSING DECHARGEMENT	
(1)	(2)	(3)	(4)	(5)	(6)	(7)	
01 BR DEUTSCHLAND	16542	3028	10006	2523	9551	374	29951
02 FRANCE	11	248	336	242	336	387	982
03 ITALIA	-	-	-	-	-	-	-
04 NEDERLAND	1242	7402	11435	7332	11399	1299	21378
05 BELGIQUE/BELGIE	175	1005	1231	974	1227	279	2690
06 LUXEMBOURG	5	21	12	21	12	18	55
07 UNITED KINGDOM	-	27	5	27	5	-	32
08 IRELAND	-	19	-	19	-	-	19
09 DANMARK	1	-	1	-	1	-	1
10 HELLAS	-	-	-	-	-	-	-
20 EUR	17976	11750	23026	11137	22531	2356	55108
36 SWITZERLAND	514	872	1800	644	1740	1099	4285
38 AUSTRIA	1	261	45	-	-	-	307
48 YUGOSLAVIA	-	7	126	-	-	-	133
56 USSR	-	19	3	-	-	-	22
58 GERMAN DR	4	700	777	-	3	31	1512
60 POLAND	2	11	271	-	10	22	305
62 CZECHOSLOVAKIA	-	189	157	-	-	-	346
64 HUNGARY	-	6	85	-	-	-	91
66 RUMANIA	-	6	56	-	-	-	62
68 BULGARIA	-	12	14	-	-	-	26
71 TOTAL STATE TRADING	6	950	1488	-	13	53	2498
76 OTHER EUROP. COUNTRIES	0	83	76	-	8	-	158
82 USA	44	17	17	17	17	1	79
85 OTHER COUNTRIES	0	33	3	31	3	-	37
88 TOTAL THIRD COUNTRIES	564	2216	3430	692	1780	1153	7363
90 INSGESAMT-TOTAAL-TOTAL	18540	13966	26456	11829	24310	3509	62471

B I N N E N W A S S E R - B I N N E N W A T E R E N - V O I E N A V I G A B L E 1.3.02:2 (10A)
 INNERSTAATLICHER, GRENZUEBERSCHREITENDER UND DURCHGANGSVERKEHR NACH STAATSZUGEHÖRIGKEIT DES SCHIFFES FRANCE
 BINNENLANDS, INTERNATIONAAL VERVOER EN DOORVOER NAAR NATIONALITEIT VAN HET SCHIP 1984 04-06
 TRAFIC NATIONAL, INTERNATIONAL ET TRANSIT PAR NATIONALITE DU BATEAU 1000 T

STAATSZUGEHÖRIGKEIT NATIONALITEIT NATIONALITE	GRENZUEBERSCHREITEND - INTERNATIONAL - INTERNATIONAL						INSGESAMT TOTAAL TOTAL
	ZUSAMMEN - TOTAAL - TOTAL		DAR. EWG-WAARV. EEG-DONT CEE		DURCHGANG DOORVOER TRANSIT		
	INNERSTAATL. BINNENLANDS NATIONAL	BELADUNG LADING CHARGEMENT	ENTLADUNG LOSSING DECHARGEMENT	BELADUNG LADING CHARGEMENT		ENTLADUNG LOSSING DECHARGEMENT	
(1)	(2)	(3)	(4)	(5)	(6)	(7)	
01 BR DEUTSCHLAND	14	2389	520	2373	519	353	3276
02 FRANCE	7927	899	614	872	614	37	9477
03 ITALIA	-	0	-	0	-	-	0
04 NEDERLAND	4	787	563	775	563	308	1667
05 BELGIQUE/BELGIE	9	545	833	541	833	44	1417
06 LUXEMBOURG	-	19	21	19	21	-	39
07 UNITED KINGDOM	-	1	-	-	-	-	1
08 IRELAND	-	-	-	-	-	-	-
09 DANMARK	-	-	-	-	-	-	-
10 HELLAS	-	-	-	-	-	-	-
20 EUR	7955	4641	2551	4581	2550	742	15889
36 SWITZERLAND	41	732	147	466	131	678	1598
38 AUSTRIA	-	-	-	-	-	-	-
48 YUGOSLAVIA	-	-	-	-	-	-	-
56 USSR	-	-	-	-	-	-	-
58 GERMAN DR	-	-	-	-	-	-	-
60 POLAND	-	2	-	2	-	-	2
62 CZECHOSLOVAKIA	-	-	-	-	-	-	-
64 HUNGARY	-	-	-	-	-	-	-
66 RUMANIA	-	-	-	-	-	-	-
68 BULGARIA	-	-	-	-	-	-	-
71 TOTAL STATE TRADING	-	2	-	2	-	-	2
76 OTHER EUROP. COUNTRIES	-	-	-	-	-	-	-
82 USA	-	-	-	-	-	-	-
85 OTHER COUNTRIES	-	-	-	-	-	-	-
88 TOTAL THIRD COUNTRIES	41	734	147	468	131	678	1600
90 INSGESAMT-TOTAAL-TOTAL	7995	5375	2698	5049	2681	1420	17489

B I N N E N W A S S E R - B I N N E N W A T E R E N - V O I E N A V I G A B L E 1.3.04:2 (10A)
 INNERSTAATLICHER, GRENZUEBERSCHREITENDER UND DURCHGANGSVERKEHR NACH STAATZUGEHÖRIGKEIT DES SCHIFFES NEDERLAND
 BINNENLANDS, INTERNATIONAAL VERVOER EN DOORVOER NAAR NATIONALITEIT VAN HET SCHIP 1984 04-06
 TRAFIC NATIONAL, INTERNATIONAL ET TRANSIT PAR NATIONALITE DU BATEAU 1000 T

STAATZUGEHÖRIGKEIT NATIONALITEIT NATIONALITE	GRENZUEBERSCHREITEND - INTERNATIONAAL - INTERNATIONAL						INSGESAMT TOTAAL TOTAL
	ZUSAMMEN - TOTAAL - TOTAL			DAR. EWG-WAARV. EEG-DONT CEE			
	INNERSTAATL. BINNENLANDS NATIONAL	BELADUNG LADING CHARGEMENT	ENTLADUNG LOSSING DECHARGEMENT	BELADUNG LADING CHARGEMENT	ENTLADUNG LOSSING DECHARGEMENT	DURCHGANG DOORVOER TRANSIT	
(1)	(2)	(3)	(4)	(5)	(6)	(7)	
01 BR DEUTSCHLAND	20	7464	1450	7401	1446	1605	10539
02 FRANCE	21	530	255	511	255	277	1083
03 ITALIA	-	-	-	-	-	-	-
04 NEDERLAND	17989	14021	7640	13699	7609	3190	42840
05 BELGIQUE/BELGIE	286	2741	1184	2673	1184	1912	6123
06 LUXEMBOURG	-	8	5	8	5	12	25
07 UNITED KINGDOM	-	1	-	1	-	27	28
08 IRELAND	-	-	-	-	-	19	19
09 DANMARK	-	-	-	-	-	-	-
10 HELLAS	-	-	-	-	-	-	-
20 EUR	18315	24766	10535	24294	10500	7043	60659
36 SWITZERLAND	75	2275	760	1792	750	598	3708
38 AUSTRIA	-	-	-	-	-	-	-
48 YUGOSLAVIA	-	-	-	-	-	-	-
56 USSR	-	-	-	-	-	-	-
58 GERMAN DR	-	20	7	12	-	16	43
60 POLAND	-	21	12	16	-	7	40
62 CZECHOSLOVAKIA	-	-	-	-	-	-	-
64 HUNGARY	-	-	-	-	-	-	-
66 RUMANIA	-	-	-	-	-	-	-
68 BULGARIA	-	-	-	-	-	-	-
71 TOTAL STATE TRADING	-	41	19	28	-	22	83
76 OTHER EUROP. COUNTRIES	-	-	-	-	-	83	83
82 USA	-	32	75	32	74	-	107
85 OTHER COUNTRIES	-	1	2	1	2	23	25
88 TOTAL THIRD COUNTRIES	75	2349	855	1853	826	726	4005
90 INSGESAMT-TOTAAL-TOTAL	18391	27116	11389	26147	11326	7768	64664

B I N N E N W A S S E R - B I N N E N W A T E R E N - V O I E N A V I G A B L E 1.3.05:2 (10A)
 INNERSTAATLICHER, GRENZUEBERSCHREITENDER UND DURCHGANGSVERKEHR NACH STAATZUGEHÖRIGKEIT DES SCHIFFES BELGIQUE/BELGIE
 BINNENLANDS, INTERNATIONAAL VERVOER EN DOORVOER NAAR NATIONALITEIT VAN HET SCHIP 1984 04-06
 TRAFIC NATIONAL, INTERNATIONAL ET TRANSIT PAR NATIONALITE DU BATEAU 1000 T

STAATZUGEHÖRIGKEIT NATIONALITEIT NATIONALITE	GRENZUEBERSCHREITEND - INTERNATIONAAL - INTERNATIONAL						INSGESAMT TOTAAL TOTAL
	ZUSAMMEN - TOTAAL - TOTAL			DAR. EWG-WAARV. EEG-DONT CEE			
	INNERSTAATL. BINNENLANDS NATIONAL	BELADUNG LADING CHARGEMENT	ENTLADUNG LOSSING DECHARGEMENT	BELADUNG LADING CHARGEMENT	ENTLADUNG LOSSING DECHARGEMENT	DURCHGANG DOORVOER TRANSIT	
(1)	(2)	(3)	(4)	(5)	(6)	(7)	
01 BR DEUTSCHLAND	14	902	501	859	501	17	1435
02 FRANCE	16	339	571	309	570	478	1404
03 ITALIA	1	3	4	3	4	0	9
04 NEDERLAND	367	4031	6189	3819	6161	272	10859
05 BELGIQUE/BELGIE	5062	2396	3108	2320	3102	427	10994
06 LUXEMBOURG	2	7	9	5	9	2	20
07 UNITED KINGDOM	-	1	1	1	1	-	3
08 IRELAND	0	1	1	0	1	0	2
09 DANMARK	-	1	-	1	-	-	1
10 HELLAS	-	-	-	-	-	-	-
20 EUR	5463	7682	10385	7317	10349	1196	24726
36 SWITZERLAND	34	527	352	287	344	-	912
38 AUSTRIA	-	-	-	-	-	-	-
48 YUGOSLAVIA	-	-	-	-	-	-	-
56 USSR	-	-	-	-	-	-	-
58 GERMAN DR	23	3	17	1	7	-	43
60 POLAND	-	3	2	2	-	-	5
62 CZECHOSLOVAKIA	-	-	-	-	-	-	-
64 HUNGARY	-	-	-	-	-	-	-
66 RUMANIA	-	-	-	-	-	-	-
68 BULGARIA	-	-	-	-	-	-	-
71 TOTAL STATE TRADING	23	6	19	3	7	-	48
76 OTHER EUROP. COUNTRIES	-	1	-	1	-	-	1
82 USA	-	29	24	28	20	-	52
85 OTHER COUNTRIES	-	0	-	0	-	-	0
88 TOTAL THIRD COUNTRIES	57	562	395	319	372	-	1014
90 INSGESAMT-TOTAAL-TOTAL	5520	8243	10780	7636	10721	1196	25739

B I N N E N W A S S E R - B I N N E N W A T E R E N - V O I E N A V I G A B L E
 INNERSTAATLICHER, GRENZUEBERSCHREITENDER UND DURCHGANGSVERKEHR NACH STAATZUGEHÖRIGKEIT DES SCHIFFES
 BINNEHLANDS, INTERNATIONAAL VERVOER EN DOORVOER NAAR NATIONALITEIT VAN HET SCHIP
 TRAFIC NATIONAL, INTERNATIONAL ET TRANSIT PAR NATIONALITE DU BATEAU

1.3.06:2 (10A)
 LUXEMBOURG
 1984 04-06
 1000 T

STAATZUGEHÖRIGKEIT NATIONALITEIT NATIONALITE	GRENZUEBERSCHREITEND - INTERNATIONAAL - INTERNATIONAL						INSGESAMT TOTAAL TOTAL
	ZUSAMMEN - TOTAAL - TOTAL			DAR. EWG-WAARV. EEG-DONT CEE			
	INNERSTAATL. BINNEHLANDS NATIONAL	BELADUNG LADING CHARGEMENT	ENTLADUNG LOSSING DECHARGEMENT	BELADUNG LADING CHARGEMENT	ENTLADUNG LOSSING DECHARGEMENT	DURCHGANG DOORVOER TRANSIT	
(1)	(2)	(3)	(4)	(5)	(6)	(7)	
01 BR DEUTSCHLAND	-	198	126	198	126	821	1144
02 FRANCE	-	22	34	22	34	228	285
03 ITALIA	-	-	-	-	-	-	-
04 NEDERLAND	-	52	84	52	82	602	738
05 BELGIQUE/BELGIE	-	5	7	5	7	207	219
06 LUXEMBOURG	-	6	5	6	5	38	49
07 UNITED KINGDOM	-	-	-	-	-	-	-
08 IRELAND	-	-	-	-	-	-	-
09 DANMARK	-	-	-	-	-	-	-
10 HELLAS	-	-	-	-	-	-	-
20 EUR	0	283	255	283	254	1896	2434
36 SWITZERLAND	-	19	30	19	30	128	177
38 AUSTRIA	-	-	-	-	-	-	-
48 YUGOSLAVIA	-	-	-	-	-	-	-
56 USSR	-	-	-	-	-	-	-
58 GERMAN DR	-	-	-	-	-	-	-
60 POLAND	-	1	-	1	-	-	1
62 CZECHOSLOVAKIA	-	-	-	-	-	-	-
64 HUNGARY	-	-	-	-	-	-	-
66 RUMAHIA	-	-	-	-	-	-	-
68 BULGARIA	-	-	-	1	-	-	1
71 TOTAL STATE TRADING	-	1	-	1	-	-	1
76 OTHER EUROP. COUNTRIES	-	-	-	-	-	-	-
82 USA	-	-	-	-	-	-	-
85 OTHER COUNTRIES	-	-	30	20	30	128	178
88 TOTAL THIRD COUNTRIES	-	20	30	20	30	128	178
90 INSGESAMT-TOTAAL-TOTAL	-	302	285	302	284	2024	2611

B I N N E N W A S S E R - B I N N E N W A T E R E N - V O I E N A V I G A B L E
 INNERSTAATLICHER, GRENZUEBERSCHREITENDER UND DURCHGANGSVERKEHR NACH STAATZUGEHÖRIGKEIT DES SCHIFFES
 BINNEHLANDS, INTERNATIONAAL VERVOER EN DOORVOER NAAR NATIONALITEIT VAN HET SCHIP
 TRAFIC NATIONAL, INTERNATIONAL ET TRANSIT PAR NATIONALITE DU BATEAU

1.3.07:2 (10A)
 EUR
 1984 04-06
 1000 T

STAATZUGEHÖRIGKEIT NATIONALITEIT NATIONALITE	GRENZUEBERSCHREITEND - INTERNATIONAAL - INTERNATIONAL						INSGESAMT TOTAAL TOTAL
	ZUSAMMEN - TOTAAL - TOTAL			DAR. EWG-WAARV. EEG-DONT CEE			
	INNERSTAATL. BINNEHLANDS NATIONAL	BELADUNG LADING CHARGEMENT	ENTLADUNG LOSSING DECHARGEMENT	BELADUNG LADING CHARGEMENT	ENTLADUNG LOSSING DECHARGEMENT	DURCHGANG DOORVOER TRANSIT	
(1)	(2)	(3)	(4)	(5)	(6)	(7)	
01 BR DEUTSCHLAND	16590	13981	12604	13353	12143	-	-
02 FRANCE	7975	2039	1810	1957	1809	-	-
03 ITALIA	1	3	4	3	4	-	-
04 NEDERLAND	19602	26294	25911	25677	25815	-	-
05 BELGIQUE/BELGIE	5532	6693	6363	6513	6352	-	-
06 LUXEMBOURG	7	60	52	58	52	-	-
07 UNITED KINGDOM	-	31	6	30	6	-	-
08 IRELAND	0	20	1	20	1	-	-
09 DANMARK	1	1	1	1	1	-	-
10 HELLAS	-	-	-	-	-	-	-
20 EUR	49709	49121	46751	47612	46183	-	-
36 SWITZERLAND	664	4425	3090	3208	2995	-	-
38 AUSTRIA	1	261	45	-	-	-	-
48 YUGOSLAVIA	-	7	126	-	-	-	-
56 USSR	-	19	3	-	-	-	-
58 GERMAN DR	27	724	801	13	10	-	-
60 POLAND	-	37	285	21	10	-	-
62 CZECHOSLOVAKIA	2	189	157	-	-	-	-
64 HUNGARY	-	6	85	-	-	-	-
66 RUMAHIA	-	6	56	-	-	-	-
68 BULGARIA	-	12	14	-	-	-	-
71 TOTAL STATE TRADING	29	1000	1527	34	20	-	-
76 OTHER EUROP. COUNTRIES	0	83	76	1	8	-	-
82 USA	44	78	115	77	111	-	-
85 OTHER COUNTRIES	0	34	5	32	4	-	-
88 TOTAL THIRD COUNTRIES	737	5881	4857	3352	3138	-	-
90 INSGESAMT-TOTAAL-TOTAL	50446	55002	51608	50963	49322	-	-

B I N N E N W A S S E R - B I N N E N W A T E R E N - V O I E N A V I G A B L E 1.3.01:3 (10A)
 INNERSTAATLICHER, GRENZUEBERSCHREITENDER UND DURCHGANGSVERKEHR NACH STAATZUGEHÖRIGKEIT DES SCHIFFES BR DEUTSCHLAND
 BINNENLANDS, INTERNATIONAAL VERVOER EN DOORVOER NAAR NATIONALITEIT VAN HET SCHIP 1984 07-09
 TRAFIC NATIONAL, INTERNATIONAL ET TRANSIT PAR NATIONALITE DU BATEAU 1000 T

STAATZUGEHÖRIGKEIT NATIONALITEIT NATIONALITE	GRENZUEBERSCHREITEND - INTERNATIONAAL - INTERNATIONAL						INSGESAMT TOTAAL TOTAL
	ZUSAMMEN - TOTAAL - TOTAL			DAR. EWG-WAARV. EEG-DONT CEE			
	INNERSTAATL. BINNENLANDS NATIONAL	BELADUNG LADING CHARGEMENT	ENTLADUNG LOSSING DECHARGEMENT	BELADUNG LADING CHARGEMENT	ENTLADUNG LOSSING DECHARGEMENT	DURCHGANG DOORVOER TRANSIT	
(1)	(2)	(3)	(4)	(5)	(6)	(7)	
01 BR DEUTSCHLAND	15592	3308	10064	2915	9751	334	29297
02 FRANCE	10	255	378	253	378	317	960
03 ITALIA	-	-	-	-	-	-	-
04 NEDERLAND	1077	6748	10877	6694	10838	1134	19836
05 BELGIQUE/BELGIE	156	980	1179	968	1175	282	2597
06 LUXEMBOURG	4	16	14	16	14	15	48
07 UNITED KINGDOM	-	39	20	37	19	-	59
08 IRELAND	-	35	0	35	-	-	35
09 DANMARK	-	-	-	-	-	-	-
10 HELLAS	-	-	-	-	-	-	-
20 EUR	16838	11380	22531	10917	22176	2082	52831
36 SWITZERLAND	492	928	1795	715	1702	1009	4224
38 AUSTRIA	0	194	57	-	-	-	252
48 YUGOSLAVIA	-	13	113	-	-	-	126
56 USSR	-	13	3	-	-	-	16
58 GERMAN DR	9	855	745	-	1	12	1621
60 POLAND	3	10	370	1	8	16	400
62 CZECHOSLOVAKIA	1	116	109	-	-	-	226
64 HUNGARY	1	6	77	-	-	-	83
66 RUMANIA	-	7	38	-	-	-	44
68 BULGARIA	-	16	20	-	-	-	36
71 TOTAL STATE TRADING	13	1037	1475	1	10	28	2553
76 OTHER EUROP. COUNTRIES	-	87	59	-	2	0	146
82 USA	47	41	16	39	16	1	105
85 OTHER COUNTRIES	-	8	5	6	3	-	12
88 TOTAL THIRD COUNTRIES	553	2294	3407	760	1732	1039	7292
90 INSGESAMT-TOTAAL-TOTAL	17390	13674	25938	11677	23908	3120	60123

B I N N E N W A S S E R - B I N N E N W A T E R E N - V O I E N A V I G A B L E 1.3.02:3 (10A)
 INNERSTAATLICHER, GRENZUEBERSCHREITENDER UND DURCHGANGSVERKEHR NACH STAATZUGEHÖRIGKEIT DES SCHIFFES FRANCE
 BINNENLANDS, INTERNATIONAAL VERVOER EN DOORVOER NAAR NATIONALITEIT VAN HET SCHIP 1984 07-09
 TRAFIC NATIONAL, INTERNATIONAL ET TRANSIT PAR NATIONALITE DU BATEAU 1000 T

STAATZUGEHÖRIGKEIT NATIONALITEIT NATIONALITE	GRENZUEBERSCHREITEND - INTERNATIONAAL - INTERNATIONAL						INSGESAMT TOTAAL TOTAL
	ZUSAMMEN - TOTAAL - TOTAL			DAR. EWG-WAARV. EEG-DONT CEE			
	INNERSTAATL. BINNENLANDS NATIONAL	BELADUNG LADING CHARGEMENT	ENTLADUNG LOSSING DECHARGEMENT	BELADUNG LADING CHARGEMENT	ENTLADUNG LOSSING DECHARGEMENT	DURCHGANG DOORVOER TRANSIT	
(1)	(2)	(3)	(4)	(5)	(6)	(7)	
01 BR DEUTSCHLAND	25	2239	491	2230	491	388	3144
02 FRANCE	8107	650	580	643	569	43	9381
03 ITALIA	-	-	-	-	-	-	-
04 NEDERLAND	7	692	481	678	481	384	1564
05 BELGIQUE/BELGIE	22	534	826	534	826	79	1462
06 LUXEMBOURG	-	20	23	20	23	-	43
07 UNITED KINGDOM	-	-	-	-	-	-	-
08 IRELAND	-	-	-	-	-	-	-
09 DANMARK	-	-	-	-	-	-	-
10 HELLAS	-	-	-	-	-	-	-
20 EUR	8162	4136	2401	4107	2391	895	15594
36 SWITZERLAND	52	698	109	411	100	870	1729
38 AUSTRIA	-	-	-	-	-	-	-
48 YUGOSLAVIA	-	-	-	-	-	-	-
56 USSR	-	-	-	-	-	-	-
58 GERMAN DR	-	-	-	-	-	-	-
60 POLAND	-	1	-	1	-	-	1
62 CZECHOSLOVAKIA	-	-	-	-	-	-	-
64 HUNGARY	-	-	-	-	-	-	-
66 RUMANIA	-	-	-	-	-	-	-
68 BULGARIA	-	-	-	-	-	-	-
71 TOTAL STATE TRADING	-	1	-	1	-	-	1
76 OTHER EUROP. COUNTRIES	-	-	-	-	-	-	-
82 USA	-	-	-	-	-	-	-
85 OTHER COUNTRIES	-	-	-	-	-	-	-
88 TOTAL THIRD COUNTRIES	52	699	109	412	100	870	1730
90 INSGESAMT-TOTAAL-TOTAL	8214	4834	2510	4519	2491	1765	17324

B I N N E N W A S S E R - B I N N E N W A T E R E N - V O I E N A V I G A B L E							1.3.04:3 (10A)	
INNERSTAATLICHER,GRENZUEBERSCHREITENDER UND DURCHGANGSVERKEHR NACH STAATZUGEHORIGKEIT DES SCHIFFES							NEDERLAND	
BINNENLANDS,INTERNATIONAAL VERVOER EN DOORVOER NAAR NATIONALITEIT VAN HET SCHIP							1984 07-09	
TRAFIC NATIONAL,INTERNATIONAL ET TRANSIT PAR NATIONALITE DU BATEAU							1000 T	
STAATZUGEHORIGKEIT NATIONALITEIT NATIONALITE	INNERSTAATL. BINNENLANDS NATIONAL	GRENZUEBERSCHREITEND - INTERNATIONAAL - INTERNATIONAL				DURCHGANG DOORVOER TRANSIT	INSGESAMT TOTAAL TOTAL	
		BELADUNG LADING CHARGEMENT	ENTLADUNG LOSSING DECHARGEMENT	BELADUNG LADING CHARGEMENT	ENTLADUNG LOSSING DECHARGEMENT			
		ZUSAMMEN - TOTAAL - TOTAL		DAR. EWG-WAARV. EEG-DONT CEE				
		(1)	(2)	(3)	(4)	(5)	(6)	(7)
01 BR DEUTSCHLAND	35	7639	1729	7591	1727	2190	11594	
02 FRANCE	40	495	239	463	238	273	1047	
03 ITALIA	-	-	-	-	-	-	-	
04 NEDERLAND	16753	12961	7280	12690	7263	2920	39913	
05 BELGIQUE/BELGIE	220	2583	1331	2533	1331	1884	6018	
06 LUXEMBOURG	-	10	6	10	6	10	27	
07 UNITED KINGDOM	-	1	-	1	-	39	39	
08 IRELAND	-	-	0	-	0	35	35	
09 DANMARK	-	-	-	-	-	-	-	
10 HELLAS	-	-	-	-	-	-	-	
20 EUR	17048	23688	10585	23288	10565	7352	58673	
36 SWITZERLAND	32	2041	798	1600	788	592	3464	
38 AUSTRIA	-	-	-	-	-	-	-	
48 YUGOSLAVIA	-	-	-	-	-	-	-	
56 USSR	-	-	-	-	-	-	-	
58 GERMAN DR	-	13	4	10	-	9	26	
60 POLAND	-	12	8	8	1	7	27	
62 CZECHOSLOVAKIA	-	-	-	-	-	-	-	
64 HUNGARY	-	-	-	-	-	-	-	
66 RUMANIA	-	-	-	-	-	-	-	
68 BULGARIA	-	-	-	-	-	-	-	
71 TOTAL STATE TRADING	-	24	12	18	1	15	52	
76 OTHER EUROP. COUNTRIES	-	-	-	-	-	87	87	
82 USA	-	72	62	72	61	-	133	
85 OTHER COUNTRIES	-	1	1	1	1	22	24	
88 TOTAL THIRD COUNTRIES	32	2138	873	1690	851	716	3760	
90 INSGESAMT-TOTAAL-TOTAL	17080	25826	11459	24978	11416	8068	62433	

B I N N E N W A S S E R - B I N N E N W A T E R E N - V O I E N A V I G A B L E							1.3.05:3 (10A)	
INNERSTAATLICHER,GRENZUEBERSCHREITENDER UND DURCHGANGSVERKEHR NACH STAATZUGEHORIGKEIT DES SCHIFFES							BELGIQUE/BELGIE	
BINNENLANDS,INTERNATIONAAL VERVOER EN DOORVOER NAAR NATIONALITEIT VAN HET SCHIP							1984 07-09	
TRAFIC NATIONAL,INTERNATIONAL ET TRANSIT PAR NATIONALITE DU BATEAU							1000 T	
STAATZUGEHORIGKEIT NATIONALITEIT NATIONALITE	INNERSTAATL. BINNENLANDS NATIONAL	GRENZUEBERSCHREITEND - INTERNATIONAAL - INTERNATIONAL				DURCHGANG DOORVOER TRANSIT	INSGESAMT TOTAAL TOTAL	
		BELADUNG LADING CHARGEMENT	ENTLADUNG LOSSING DECHARGEMENT	BELADUNG LADING CHARGEMENT	ENTLADUNG LOSSING DECHARGEMENT			
		ZUSAMMEN - TOTAAL - TOTAL		DAR. EWG-WAARV. EEG-DONT CEE				
		(1)	(2)	(3)	(4)	(5)	(6)	(7)
01 BR DEUTSCHLAND	17	891	493	854	492	16	1418	
02 FRANCE	23	348	632	328	632	313	1316	
03 ITALIA	5	2	2	2	2	1	9	
04 NEDERLAND	386	3567	5433	3398	5412	272	9658	
05 BELGIQUE/BELGIE	4724	2350	3049	2284	3040	296	10419	
06 LUXEMBOURG	2	8	4	8	4	3	17	
07 UNITED KINGDOM	-	1	1	1	1	-	2	
08 IRELAND	-	-	-	-	-	-	-	
09 DANMARK	-	-	-	-	-	-	-	
10 HELLAS	-	-	-	-	-	-	-	
20 EUR	5156	7167	9615	6875	9583	901	22839	
36 SWITZERLAND	26	441	271	243	257	-	738	
38 AUSTRIA	-	-	-	-	-	-	-	
48 YUGOSLAVIA	-	-	-	-	-	-	-	
56 USSR	-	1	-	1	-	-	1	
58 GERMAN DR	17	2	14	1	8	-	32	
60 POLAND	-	6	6	3	2	-	12	
62 CZECHOSLOVAKIA	-	-	-	-	-	-	-	
64 HUNGARY	-	-	-	-	-	-	-	
66 RUMANIA	-	-	-	-	-	-	-	
68 BULGARIA	-	-	-	-	-	-	-	
71 TOTAL STATE TRADING	17	9	19	5	10	-	46	
76 OTHER EUROP. COUNTRIES	-	0	-	0	-	-	0	
82 USA	-	9	11	9	11	-	20	
85 OTHER COUNTRIES	-	1	-	1	-	-	1	
88 TOTAL THIRD COUNTRIES	43	460	302	259	278	-	805	
90 INSGESAMT-TOTAAL-TOTAL	5200	7627	9916	7134	9861	901	23644	

B I N N E N W A S S E R - B I N N E N W A T E R E N - V O I E N A V I G A B L E
 INNERSTAATLICHER, GRENZUEBERSCHREITENDER UND DURCHGANGSVERKEHR NACH STAATZUGEHÖRIGKEIT DES SCHIFFES
 BINNENLANDS, INTERNATIONAAL VERVOER EN DOORVOER NAAR NATIONALITEIT VAN HET SCHIP
 TRAFIC NATIONAL, INTERNATIONAL ET TRANSIT PAR NATIONALITE DU BATEAU

1.3.06:3 (10A)

LUXEMBOURG

1984 07-09

1000 T

STAATZUGEHÖRIGKEIT NATIONALITEIT NATIONALITE	GRENZUEBERSCHREITEND - INTERNATIONAAL - INTERNATIONAL						INSGESAMT TOTAAL TOTAL
	ZUSAMMEN - TOTAAL - TOTAL			DAR. EWG-WAARV. EEG-DONT CEE			
	INNERSTAATL. BINNENLANDS NATIONAL	BELADUNG LADING CHARGEMENT	ENTLADUNG LOSSING DECHARGEMENT	BELADUNG LADING CHARGEMENT	ENTLADUNG LOSSING DECHARGEMENT	DURCHGANG DOORVOER TRANSIT	
(1)	(2)	(3)	(4)	(5)	(6)	(7)	
01 BR DEUTSCHLAND	-	125	237	125	237	784	1146
02 FRANCE	-	16	20	16	20	209	245
03 ITALIA	-	-	-	-	-	-	-
04 NEDERLAND	-	35	66	35	64	432	533
05 BELGIQUE/BELGIE	-	3	17	3	17	189	209
06 LUXEMBOURG	-	2	1	2	1	40	42
07 UNITED KINGDOM	-	-	-	-	-	-	-
08 IRELAND	-	-	-	-	-	-	-
09 DANMARK	-	-	-	-	-	-	-
10 HELLAS	-	-	-	-	-	-	-
20 EUR	0	180	340	180	338	1654	2175
36 SWITZERLAND	-	15	17	15	17	113	145
38 AUSTRIA	-	-	-	-	-	-	-
48 YUGOSLAVIA	-	-	-	-	-	-	-
56 USSR	-	-	-	-	-	-	-
58 GERMAN DR	-	-	-	-	-	-	-
60 POLAND	-	1	0	1	-	-	1
62 CZECHOSLOVAKIA	-	-	-	-	-	-	-
64 HUNGARY	-	-	-	-	-	-	-
66 RUMANIA	-	-	-	-	-	-	-
68 BULGARIA	-	-	-	-	-	-	-
71 TOTAL STATE TRADING	-	1	0	1	-	-	1
76 OTHER EUROP. COUNTRIES	-	-	-	-	-	-	-
82 USA	-	-	-	-	-	-	-
85 OTHER COUNTRIES	-	-	-	-	-	-	-
88 TOTAL THIRD COUNTRIES	-	16	18	16	17	113	146
90 INSGESAMT-TOTAAL-TOTAL	-	196	358	196	356	1767	2322

B I N N E N W A S S E R - B I N N E N W A T E R E N - V O I E N A V I G A B L E
 INNERSTAATLICHER, GRENZUEBERSCHREITENDER UND DURCHGANGSVERKEHR NACH STAATZUGEHÖRIGKEIT DES SCHIFFES
 BINNENLANDS, INTERNATIONAAL VERVOER EN DOORVOER NAAR NATIONALITEIT VAN HET SCHIP
 TRAFIC NATIONAL, INTERNATIONAL ET TRANSIT PAR NATIONALITE DU BATEAU

1.3.07:3 (10A)

EUR

1984 07-09

1000 T

STAATZUGEHÖRIGKEIT NATIONALITEIT NATIONALITE	GRENZUEBERSCHREITEND - INTERNATIONAAL - INTERNATIONAL						INSGESAMT TOTAAL TOTAL
	ZUSAMMEN - TOTAAL - TOTAL			DAR. EWG-WAARV. EEG-DONT CEE			
	INNERSTAATL. BINNENLANDS NATIONAL	BELADUNG LADING CHARGEMENT	ENTLADUNG LOSSING DECHARGEMENT	BELADUNG LADING CHARGEMENT	ENTLADUNG LOSSING DECHARGEMENT	DURCHGANG DOORVOER TRANSIT	
(1)	(2)	(3)	(4)	(5)	(6)	(7)	
01 BR DEUTSCHLAND	15670	14202	13014	13715	12698	-	-
02 FRANCE	8180	1764	1849	1703	1837	-	-
03 ITALIA	5	2	2	2	2	-	-
04 NEDERLAND	18223	24003	24136	23495	24058	-	-
05 BELGIQUE/BELGIE	5122	6451	6403	6323	6390	-	-
06 LUXEMBOURG	5	55	48	55	48	-	-
07 UNITED KINGDOM	-	40	21	38	20	-	-
08 IRELAND	-	35	0	35	0	-	-
09 DANMARK	-	-	-	-	-	-	-
10 HELLAS	-	-	-	-	-	-	-
20 EUR	47204	46551	45473	45366	45053	-	-
36 SWITZERLAND	602	4123	2990	2984	2864	-	-
38 AUSTRIA	0	194	57	-	-	-	-
48 YUGOSLAVIA	-	13	113	-	-	-	-
56 USSR	-	15	3	1	-	-	-
58 GERMAN DR	26	870	763	11	9	-	-
60 POLAND	3	30	385	14	12	-	-
62 CZECHOSLOVAKIA	1	116	109	-	-	-	-
64 HUNGARY	1	6	77	-	-	-	-
66 RUMANIA	-	7	38	-	-	-	-
68 BULGARIA	-	16	20	-	-	-	-
71 TOTAL STATE TRADING	30	1072	1508	26	21	-	-
76 OTHER EUROP. COUNTRIES	-	87	59	0	2	-	-
82 USA	47	122	88	120	87	-	-
85 OTHER COUNTRIES	-	9	6	7	4	-	-
88 TOTAL THIRD COUNTRIES	680	5607	4708	3138	2979	-	-
90 INSGESAMT-TOTAAL-TOTAL	47885	52159	50181	48504	48032	-	-

B I N N E N W A S S E R - B I N N E N W A T E R E N - V O I E N A V I G A B L E

1.3.01:4 (10A)

INNERSTAATLICHER, GRENZUEBERSCHREITENDER UND DURCHGANGSVERKEHR NACH STAATZUGEHÖRIGKEIT DES SCHIFFES

BR DEUTSCHLAND

BINNENLANDS, INTERNATIONAAL VERVOER EN DOORVOER NAAR NATIONALITEIT VAN HET SCHIP

1984 10-12

TRAFIC NATIONAL, INTERNATIONAL ET TRANSIT PAR NATIONALITE DU BATEAU

1000 T

STAATZUGEHÖRIGKEIT NATIONALITEIT NATIONALITE	GRENZUEBERSCHREITEND - INTERNATIONAAL - INTERNATIONAL						INSGESAMT TOTAAL TOTAL
	INNERSTAATL. BINNENLANDS NATIONAL	BELADUNG LADING CHARGEMENT	ENTLADUNG LOSSING DECHARGEMENT	BELADUNG LADING CHARGEMENT	ENTLADUNG LOSSING DECHARGEMENT	DURCHGANG DOORVOER TRANSIT	
	(1)	(2)	(3)	(4)	(5)	(6)	(7)
01 BR DEUTSCHLAND	15500	3074	9207	2709	8907	284	28066
02 FRANCE	8	224	361	221	360	276	868
03 ITALIA	-	-	-	-	-	-	-
04 NEDERLAND	1268	7201	10800	7147	10768	1171	20440
05 BELGIQUE/BELGIE	141	976	1086	968	1083	350	2554
06 LUXEMBOURG	5	20	12	20	12	16	53
07 UNITED KINGDOM	-	29	8	29	8	-	37
08 IRELAND	-	16	1	16	1	-	17
09 DANMARK	-	-	-	-	-	-	-
10 HELLAS	-	-	0	-	-	-	0
20 EUR	16921	11540	21476	11110	21140	2097	52035
36 SWITZERLAND	549	810	1498	625	1430	835	3691
38 AUSTRIA	-	203	9	63	-	-	266
48 YUGOSLAVIA	1	9	45	-	-	-	55
56 USSR	-	10	1	-	-	-	11
58 GERMAN DR	2	718	740	1	14	37	1498
60 POLAND	2	14	44	1	7	35	94
62 CZECHOSLOVAKIA	-	136	119	-	-	-	255
64 HUNGARY	1	2	71	-	-	-	74
66 RUMANIA	-	12	31	-	-	-	43
68 BULGARIA	0	12	17	-	-	-	28
71 TOTAL STATE TRADING	7	912	1068	2	21	71	2058
76 OTHER EUROP. COUNTRIES	1	73	57	-	1	-	131
82 USA	48	35	19	35	19	0	103
85 OTHER COUNTRIES	-	12	5	12	4	-	17
88 TOTAL THIRD COUNTRIES	605	2045	2710	673	1474	906	6266
90 INSGESAMT-TOTAAL-TOTAL	17526	13585	24186	11784	22614	3003	58301

B I N N E N W A S S E R - B I N N E N W A T E R E N - V O I E N A V I G A B L E

1.3.02:4 (10A)

INNERSTAATLICHER, GRENZUEBERSCHREITENDER UND DURCHGANGSVERKEHR NACH STAATZUGEHÖRIGKEIT DES SCHIFFES

FRANCE

BINNENLANDS, INTERNATIONAAL VERVOER EN DOORVOER NAAR NATIONALITEIT VAN HET SCHIP

1984 10-12

TRAFIC NATIONAL, INTERNATIONAL ET TRANSIT PAR NATIONALITE DU BATEAU

1000 T

STAATZUGEHÖRIGKEIT NATIONALITEIT NATIONALITE	GRENZUEBERSCHREITEND - INTERNATIONAAL - INTERNATIONAL						INSGESAMT TOTAAL TOTAL
	INNERSTAATL. BINNENLANDS NATIONAL	BELADUNG LADING CHARGEMENT	ENTLADUNG LOSSING DECHARGEMENT	BELADUNG LADING CHARGEMENT	ENTLADUNG LOSSING DECHARGEMENT	DURCHGANG DOORVOER TRANSIT	
	(1)	(2)	(3)	(4)	(5)	(6)	(7)
01 BR DEUTSCHLAND	26	1914	516	1879	515	301	2757
02 FRANCE	8094	596	463	583	455	21	9174
03 ITALIA	-	2	-	2	-	-	2
04 NEDERLAND	7	696	565	671	563	248	1516
05 BELGIQUE/BELGIE	8	589	859	587	859	58	1514
06 LUXEMBOURG	1	20	20	20	20	-	42
07 UNITED KINGDOM	-	-	-	-	-	-	-
08 IRELAND	-	-	-	-	-	-	-
09 DANMARK	-	-	-	-	-	-	-
10 HELLAS	-	-	-	-	-	-	-
20 EUR	8137	3817	2424	3742	2411	628	15006
36 SWITZERLAND	79	615	144	380	124	582	1420
38 AUSTRIA	-	-	-	-	-	-	-
48 YUGOSLAVIA	-	-	-	-	-	-	-
56 USSR	-	-	-	-	-	-	-
58 GERMAN DR	-	-	1	-	1	-	1
60 POLAND	-	1	-	1	-	-	1
62 CZECHOSLOVAKIA	-	-	-	-	-	-	-
64 HUNGARY	-	-	-	-	-	-	-
66 RUMANIA	-	-	-	-	-	-	-
68 BULGARIA	-	-	-	-	-	-	-
71 TOTAL STATE TRADING	-	1	1	1	1	-	2
76 OTHER EUROP. COUNTRIES	-	-	-	-	-	-	-
82 USA	-	-	-	-	-	-	-
85 OTHER COUNTRIES	-	-	-	-	-	-	-
88 TOTAL THIRD COUNTRIES	79	616	145	381	125	582	1422
90 INSGESAMT-TOTAAL-TOTAL	8216	4433	2569	4122	2536	1210	16428

B I N N E N W A S S E R - B I N N E N W A T E R E N - V O I E N A V I G A B L E 1.3.04:4 (10A)
 INNERSTAATLICHER, GRENZUEBERSCHREITENDER UND DURCHGANGSVERKEHR NACH STAATZUGEHÖRIGKEIT DES SCHIFFES NEDERLAND
 BINNENLANDS, INTERNATIONAAL VERVOER EN DOORVOER NAAR NATIONALITEIT VAN HET SCHIP 1984 10-12
 TRAFIC NATIONAL, INTERNATIONAL ET TRANSIT PAR NATIONALITE DU BATEAU 1000 T

STAATZUGEHÖRIGKEIT NATIONALITEIT NATIONALITE	GRENZUEBERSCHREITEND - INTERNATIONAAL - INTERNATIONAL						INSGESAMT TOTAAL TOTAL
	ZUSAMMEN - TOTAAL - TOTAL			DAR. EWG-WAARV. EEG-DONT CEE			
	INNERSTAATL. BINNENLANDS NATIONAL	BELADUNG LADING CHARGEMENT	ENTLADUNG LOSSING DECHARGEMENT	BELADUNG LADING CHARGEMENT	ENTLADUNG LOSSING DECHARGEMENT	DURCHGANG DOORVOER TRANSIT	
(1)	(2)	(3)	(4)	(5)	(6)	(7)	
01 BR DEUTSCHLAND	32	6950	1712	6912	1709	1650	10344
02 FRANCE	18	481	286	468	286	339	1123
03 ITALIA	-	-	-	-	-	-	-
04 NEDERLAND	18464	13019	8279	12784	8257	3521	43282
05 BELGIQUE/BELGIE	284	3239	1606	3167	1605	2206	7335
06 LUXEMBOURG	-	7	11	7	10	8	26
07 UNITED KINGDOM	-	2	0	2	0	33	36
08 IRELAND	-	-	-	-	-	16	16
09 DANMARK	-	-	-	-	-	-	-
10 HELLAS	-	-	-	-	-	-	-
20 EUR	18797	23699	11894	23340	11868	7773	62163
36 SWITZERLAND	89	1823	715	1485	707	597	3224
38 AUSTRIA	-	-	-	-	-	-	-
48 YUGOSLAVIA	-	-	-	-	-	-	-
56 USSR	-	-	-	-	-	-	-
58 GERMAN DR	-	21	5	11	0	24	1
60 POLAND	-	9	8	4	0	14	50
62 CZECHOSLOVAKIA	-	-	-	-	-	-	31
64 HUNGARY	-	-	-	-	-	-	-
66 RUMANIA	-	-	-	-	-	-	-
68 BULGARIA	-	-	-	-	-	-	-
71 TOTAL STATE TRADING	-	31	12	15	1	39	82
76 OTHER EUROP. COUNTRIES	-	2	-	2	-	73	75
82 USA	-	67	105	67	105	4	176
85 OTHER COUNTRIES	-	0	2	0	2	12	14
88 TOTAL THIRD COUNTRIES	89	1922	834	1570	815	725	3571
90 INSGESAMT-TOTAAL-TOTAL	18886	25621	12728	24910	12682	8499	65734

B I N N E N W A S S E R - B I N N E N W A T E R E N - V O I E N A V I G A B L E 1.3.05:4 (10A)
 INNERSTAATLICHER, GRENZUEBERSCHREITENDER UND DURCHGANGSVERKEHR NACH STAATZUGEHÖRIGKEIT DES SCHIFFES BELGIQUE/BELGIE
 BINNENLANDS, INTERNATIONAAL VERVOER EN DOORVOER NAAR NATIONALITEIT VAN HET SCHIP 1984 10-12
 TRAFIC NATIONAL, INTERNATIONAL ET TRANSIT PAR NATIONALITE DU BATEAU 1000 T

STAATZUGEHÖRIGKEIT NATIONALITEIT NATIONALITE	GRENZUEBERSCHREITEND - INTERNATIONAAL - INTERNATIONAL						INSGESAMT TOTAAL TOTAL
	ZUSAMMEN - TOTAAL - TOTAL			DAR. EWG-WAARV. EEG-DONT CEE			
	INNERSTAATL. BINNENLANDS NATIONAL	BELADUNG LADING CHARGEMENT	ENTLADUNG LOSSING DECHARGEMENT	BELADUNG LADING CHARGEMENT	ENTLADUNG LOSSING DECHARGEMENT	DURCHGANG DOORVOER TRANSIT	
(1)	(2)	(3)	(4)	(5)	(6)	(7)	
01 BR DEUTSCHLAND	19	794	594	768	592	14	1421
02 FRANCE	19	302	562	281	562	266	1148
03 ITALIA	3	3	2	3	2	1	9
04 NEDERLAND	491	4444	6113	4266	6092	278	11326
05 BELGIQUE/BELGIE	5446	2520	3275	2457	3263	391	11632
06 LUXEMBOURG	3	12	11	11	11	2	28
07 UNITED KINGDOM	-	1	0	1	0	-	2
08 IRELAND	-	1	1	1	-	0	2
09 DANMARK	1	-	-	-	-	-	1
10 HELLAS	-	-	-	-	-	-	-
20 EUR	5981	8076	10559	7788	10523	953	25569
36 SWITZERLAND	49	459	314	247	296	1	824
38 AUSTRIA	-	-	-	-	-	-	-
48 YUGOSLAVIA	-	-	-	-	-	-	-
56 USSR	-	-	-	-	-	-	-
58 GERMAN DR	42	5	19	4	4	-	66
60 POLAND	2	11	4	3	-	-	17
62 CZECHOSLOVAKIA	-	-	-	-	-	-	-
64 HUNGARY	-	-	-	-	-	-	-
66 RUMANIA	-	-	-	-	-	-	-
68 BULGARIA	-	-	-	-	-	-	-
71 TOTAL STATE TRADING	44	16	23	7	4	-	82
76 OTHER EUROP. COUNTRIES	-	36	50	36	48	-	0
82 USA	-	51	2	-	2	-	85
85 OTHER COUNTRIES	-	0	388	290	350	1	2
88 TOTAL THIRD COUNTRIES	93	511	388	290	350	1	993
90 INSGESAMT-TOTAAL-TOTAL	6074	8587	10947	8078	10873	954	26562

B I N N E N W A S S E R - B I N N E N W A T E R E N - V O I E N A V I G A B L E
 INNERSTAATLICHER, GRENZUEBERSCHREITENDER UND DURCHGANGSVERKEHR NACH STAATZUGEHÖRIGKEIT DES SCHIFFES
 BINNENLANDS, INTERNATIONAAL VERVOER EN DOORVOER NAAR NATIONALITEIT VAN HET SCHIP
 TRAFIC NATIONAL, INTERNATIONAL ET TRANSIT PAR NATIONALITE DU BATEAU

1.3.06:4 (10A)
 LUXEMBOURG
 1984 10-12
 1000 T

STAATZUGEHÖRIGKEIT NATIONALITEIT NATIONALITE	GRENZUEBERSCHREITEND - INTERNATIONAAL - INTERNATIONAL						INSGESAMT TOTAAL TOTAL
	ZUSAMMEN - TOTAAL - TOTAL		DAR. EWG-WAARV. EEG-DONT CEE		DURCHGANG DOORVOER TRANSIT		
	INNERSTAATL. BINNENLANDS NATIONAL	BELADUNG LADING CHARGEMENT	ENTLADUNG LOSSING DECHARGEMENT	BELADUNG LADING CHARGEMENT		ENTLADUNG LOSSING DECHARGEMENT	
(1)	(2)	(3)	(4)	(5)	(6)	(7)	
01 BR DEUTSCHLAND	-	117	118	117	118	738	974
02 FRANCE	-	18	27	18	27	194	238
03 ITALIA	-	-	-	-	-	-	-
04 NEDERLAND	-	41	72	41	70	536	649
05 BELGIQUE/BELGIE	-	8	11	8	11	242	261
06 LUXEMBOURG	-	2	2	2	2	37	41
07 UNITED KINGDOM	-	-	-	-	-	-	-
08 IRELAND	-	-	-	-	-	-	-
09 DANMARK	-	-	-	-	-	-	-
10 HELLAS	-	-	-	-	-	-	-
20 EUR	0	186	229	186	228	1747	2163
36 SWITZERLAND	-	23	28	23	28	112	162
38 AUSTRIA	-	-	-	-	-	-	-
48 YUGOSLAVIA	-	-	-	-	-	-	-
56 USSR	-	-	-	-	-	-	-
58 GERMAN DR	-	-	-	-	-	-	-
60 POLAND	-	0	1	0	-	-	1
62 CZECHOSLOVAKIA	-	-	-	-	-	-	-
64 HUNGARY	-	-	-	-	-	-	-
66 RUMANIA	-	-	-	-	-	-	-
68 BULGARIA	-	-	-	-	-	-	-
71 TOTAL STATE TRADING	-	0	1	0	-	-	1
76 OTHER EUROP. COUNTRIES	-	-	-	-	-	-	-
82 USA	-	-	-	-	-	-	-
85 OTHER COUNTRIES	-	-	-	-	-	-	-
88 TOTAL THIRD COUNTRIES	-	24	28	24	28	112	163
90 INSGESAMT-TOTAAL-TOTAL	-	210	258	210	255	1859	2326

B I N N E N W A S S E R - B I N N E N W A T E R E N - V O I E N A V I G A B L E
 INNERSTAATLICHER, GRENZUEBERSCHREITENDER UND DURCHGANGSVERKEHR NACH STAATZUGEHÖRIGKEIT DES SCHIFFES
 BINNENLANDS, INTERNATIONAAL VERVOER EN DOORVOER NAAR NATIONALITEIT VAN HET SCHIP
 TRAFIC NATIONAL, INTERNATIONAL ET TRANSIT PAR NATIONALITE DU BATEAU

1.3.07:4 (10A)
 EUR
 1984 10-12
 1000 T

STAATZUGEHÖRIGKEIT NATIONALITEIT NATIONALITE	GRENZUEBERSCHREITEND - INTERNATIONAAL - INTERNATIONAL						INSGESAMT TOTAAL TOTAL
	ZUSAMMEN - TOTAAL - TOTAL		DAR. EWG-WAARV. EEG-DONT CEE		DURCHGANG DOORVOER TRANSIT		
	INNERSTAATL. BINNENLANDS NATIONAL	BELADUNG LADING CHARGEMENT	ENTLADUNG LOSSING DECHARGEMENT	BELADUNG LADING CHARGEMENT		ENTLADUNG LOSSING DECHARGEMENT	
(1)	(2)	(3)	(4)	(5)	(6)	(7)	
01 BR DEUTSCHLAND	15577	12850	12148	12386	11840	.	.
02 FRANCE	8139	1620	1699	1571	1689	.	.
03 ITALIA	3	5	2	5	2	.	.
04 NEDERLAND	20230	25401	25829	24909	25751	.	.
05 BELGIQUE/BELGIE	5879	7332	6837	7187	6822	.	.
06 LUXEMBOURG	9	61	57	60	57	.	.
07 UNITED KINGDOM	-	32	8	32	8	.	.
08 IRELAND	-	17	2	17	-	.	.
09 DANMARK	1	-	-	-	1	.	.
10 HELLAS	-	-	0	-	-	.	.
20 EUR	49836	47318	46582	46166	46169	.	.
36 SWITZERLAND	767	3730	2698	2760	2584	.	.
38 AUSTRIA	-	203	63	-	-	.	.
48 YUGOSLAVIA	1	9	45	-	-	.	.
56 USSR	-	10	1	-	-	.	.
58 GERMAN DR	44	745	765	15	19	.	.
60 POLAND	3	35	56	10	7	.	.
62 CZECHOSLOVAKIA	-	136	119	-	-	.	.
64 HUNGARY	1	2	71	-	-	.	.
66 RUMANIA	0	12	31	-	-	.	.
68 BULGARIA	-	12	17	-	-	.	.
71 TOTAL STATE TRADING	51	959	1105	25	27	.	.
76 OTHER EUROP. COUNTRIES	1	75	57	2	1	.	.
82 USA	48	138	174	138	172	.	.
85 OTHER COUNTRIES	-	13	8	12	7	.	.
88 TOTAL THIRD COUNTRIES	866	5117	4106	2937	2791	.	.
90 INSGESAMT-TOTAAL-TOTAL	50703	52435	50689	49103	48960	.	.

B I N N E N W A S S E R - B I N N E N W A T E R E N - V O I E N A V I G A B L E 1.3.01:5 (10A)
 INNERSTAATLICHER, GRENZUEBERSCHREITENDER UND DURCHGANGSVERKEHR NACH STAATZUGEHÖRIGKEIT DES SCHIFFES BR DEUTSCHLAND
 BINNENLANDS, INTERNATIONAAL VERVOER EN DOORVOER NAAR NATIONALITEIT VAN HET SCHIP 1984 01-12
 TRAFIC NATIONAL, INTERNATIONAL ET TRANSIT PAR NATIONALITE DU BATEAU 1000 T

STAATZUGEHÖRIGKEIT NATIONALITEIT NATIONALITE	GRENZUEBERSCHREITEND - INTERNATIONAAL - INTERNATIONAL						INSGESAMT TOTAAL TOTAL
	ZUSAMMEN - TOTAAL - TOTAL		DAR. EWG-WAARV. EEG-DONT CEE		DURCHGANG DOORVOER TRANSIT		
	INNERSTAATL. BINNENLANDS NATIONAL	BELADUNG LADING CHARGEMENT	ENTLADUNG LOSSING DECHARGEMENT	BELADUNG LADING CHARGEMENT		ENTLADUNG LOSSING DECHARGEMENT	
(1)	(2)	(3)	(4)	(5)	(6)	(7)	
01 BR DEUTSCHLAND	62193	12342	38021	10679	36679	1265	113821
02 FRANCE	50	953	1362	942	1361	1305	3669
03 ITALIA	-	-	-	-	-	-	-
04 NEDERLAND	4941	28095	43637	27828	43491	4690	81363
05 BELGIQUE/BELGIE	656	3874	4734	3789	4720	1152	10415
06 LUXEMBOURG	18	78	49	78	49	70	214
07 UNITED KINGDOM	-	115	42	115	41	-	157
08 IRELAND	-	83	1	83	1	-	84
09 DANMARK	1	-	1	-	-	-	1
10 HELLAS	-	-	0	-	1	-	0
20 EUR	67857	45539	87847	43512	86343	8481	209725
36 SWITZERLAND	2138	3345	6542	2563	6266	3828	15854
38 AUSTRIA	1	896	222	-	-	-	1118
48 YUGOSLAVIA	1	31	342	-	-	-	374
56 USSR	-	58	9	-	-	-	67
58 GERMAN DR	28	2790	2799	2	21	115	5732
60 POLAND	7	41	759	7	33	85	892
62 CZECHOSLOVAKIA	1	569	472	-	-	-	1042
64 HUNGARY	-	15	320	-	-	-	336
66 RUMANIA	-	31	157	-	-	-	188
68 BULGARIA	0	54	67	-	-	-	122
71 TOTAL STATE TRADING	39	3588	4926	8	54	200	8754
76 OTHER EUROP. COUNTRIES	1	293	258	0	19	1	552
82 USA	197	123	68	121	68	2	389
85 OTHER COUNTRIES	0	62	23	57	19	0	86
88 TOTAL THIRD COUNTRIES	2376	8307	12039	2748	6425	4031	26752
90 INSGESAMT-TOTAAL-TOTAL	70234	53846	99886	46261	92768	12512	236478

B I N N E N W A S S E R - B I N N E N W A T E R E N - V O I E N A V I G A B L E 1.3.02:5 (10A)
 INNERSTAATLICHER, GRENZUEBERSCHREITENDER UND DURCHGANGSVERKEHR NACH STAATZUGEHÖRIGKEIT DES SCHIFFES FRANCE
 BINNENLANDS, INTERNATIONAAL VERVOER EN DOORVOER NAAR NATIONALITEIT VAN HET SCHIP 1984 01-12
 TRAFIC NATIONAL, INTERNATIONAL ET TRANSIT PAR NATIONALITE DU BATEAU 1000 T

STAATZUGEHÖRIGKEIT NATIONALITEIT NATIONALITE	GRENZUEBERSCHREITEND - INTERNATIONAAL - INTERNATIONAL						INSGESAMT TOTAAL TOTAL
	ZUSAMMEN - TOTAAL - TOTAL		DAR. EWG-WAARV. EEG-DONT CEE		DURCHGANG DOORVOER TRANSIT		
	INNERSTAATL. BINNENLANDS NATIONAL	BELADUNG LADING CHARGEMENT	ENTLADUNG LOSSING DECHARGEMENT	BELADUNG LADING CHARGEMENT		ENTLADUNG LOSSING DECHARGEMENT	
(1)	(2)	(3)	(4)	(5)	(6)	(7)	
01 BR DEUTSCHLAND	78	8310	2000	8233	1997	1328	11715
02 FRANCE	33369	2910	2245	2852	2226	120	38644
03 ITALIA	-	2	-	2	-	-	2
04 NEDERLAND	22	2814	2175	2736	2172	1235	6247
05 BELGIQUE/BELGIE	46	2219	3348	2209	3348	223	5835
06 LUXEMBOURG	1	76	85	76	85	-	162
07 UNITED KINGDOM	-	1	-	-	-	-	1
08 IRELAND	-	-	-	-	-	-	-
09 DANMARK	-	0	-	0	-	-	0
10 HELLAS	-	-	-	-	-	-	-
20 EUR	33517	16333	9852	16109	9828	2906	62608
36 SWITZERLAND	244	2770	532	1656	480	2731	6278
38 AUSTRIA	-	-	-	-	-	-	-
48 YUGOSLAVIA	-	-	-	-	-	-	-
56 USSR	2	-	-	-	-	-	2
58 GERMAN DR	-	-	1	-	-	-	1
60 POLAND	-	4	-	4	1	-	4
62 CZECHOSLOVAKIA	-	-	-	-	-	-	-
64 HUNGARY	-	-	-	-	-	-	-
66 RUMANIA	-	-	-	-	-	-	-
68 BULGARIA	-	-	-	-	-	-	-
71 TOTAL STATE TRADING	2	4	1	4	1	-	7
76 OTHER EUROP. COUNTRIES	-	-	-	-	-	-	-
82 USA	-	-	-	-	-	-	-
85 OTHER COUNTRIES	-	-	-	-	-	-	-
88 TOTAL THIRD COUNTRIES	246	2774	533	1660	481	2731	6284
90 INSGESAMT-TOTAAL-TOTAL	33763	19106	10385	17768	10309	5637	68892

BINNENWASSER - BINNENWATEREN - VOIE NAVIGABLE							1.3.04:5 (10A)
INNERSTAATLICHER, GRENZUEBERSCHREITENDER UND DURCHGANGSVERKEHR NACH STAATZUGEHORIGKEIT DES SCHIFFES							NEDERLAND
BINNENLANDS, INTERNATIONAAL VERVOER EN DOORVOER NAAR NATIONALITEIT VAN HET SCHIP							1984 01-12
TRAFIC NATIONAL, INTERNATIONAL ET TRANSIT PAR NATIONALITE DU BATEAU							1000 T
STAATZUGEHORIGKEIT NATIONALITEIT NATIONALITE	GRENZUEBERSCHREITEND - INTERNATIONAAL - INTERNATIONAL						INSGESAMT TOTAAL TOTAL
	ZUSAMMEN - TOTAAL - TOTAL						
	INNERSTAATL. BINNENLANDS NATIONAL	BELADUNG LADING CHARGEMENT	ENTLADUNG LOSSING DECHARGEMENT	BELADUNG LADING CHARGEMENT	ENTLADUNG LOSSING DECHARGEMENT	DURCHGANG DOORVOER TRANSIT	
(1)	(2)	(3)	(4)	(5)	(6)	(7)	
01 BR DEUTSCHLAND	154	29095	6344	28878	6326	7076	42670
02 FRANCE	105	1879	1043	1805	1043	1205	4231
03 ITALIA	-	-	-	-	-	1	1
04 NEDERLAND	70673	52347	29631	51263	29543	13027	165677
05 BELGIQUE/BELGIE	994	11329	5649	11101	5647	7936	25909
06 LUXEMBOURG	-	35	31	35	30	48	113
07 UNITED KINGDOM	-	5	1	5	1	127	133
08 IRELAND	-	-	1	-	1	82	84
09 DANMARK	-	-	-	-	-	-	-
10 HELLAS	-	-	-	-	-	-	-
20 EUR	71926	94690	42701	93086	42592	29502	238818
36 SWITZERLAND	278	8048	2914	6402	2880	2362	13601
38 AUSTRIA	-	-	-	-	-	-	-
48 YUGOSLAVIA	-	-	-	-	-	-	-
56 USSR	-	-	-	-	-	1	1
58 GERMAN DR	-	81	21	48	1	73	174
60 POLAND	-	52	36	34	4	34	122
62 CZECHOSLOVAKIA	-	-	-	-	-	-	-
64 HUNGARY	-	-	-	-	-	-	-
66 RUMANIA	-	-	-	-	-	-	-
68 BULGARIA	-	-	-	-	-	-	-
71 TOTAL STATE TRADING	-	133	56	82	5	108	297
76 OTHER EUROP. COUNTRIES	-	2	-	2	-	293	295
82 USA	-	211	331	211	330	16	559
85 OTHER COUNTRIES	-	2	6	2	6	74	82
88 TOTAL THIRD COUNTRIES	278	8397	3308	6700	3221	2852	14835
90 INSGESAMT-TOTAAL-TOTAL	72203	103086	46009	99786	45813	32354	253652

BINNENWASSER - BINNENWATEREN - VOIE NAVIGABLE							1.3.05:5 (10A)
INNERSTAATLICHER, GRENZUEBERSCHREITENDER UND DURCHGANGSVERKEHR NACH STAATZUGEHORIGKEIT DES SCHIFFES							BELGIQUE/BELGIE
BINNENLANDS, INTERNATIONAAL VERVOER EN DOORVOER NAAR NATIONALITEIT VAN HET SCHIP							1984 01-12
TRAFIC NATIONAL, INTERNATIONAL ET TRANSIT PAR NATIONALITE DU BATEAU							1000 T
STAATZUGEHORIGKEIT NATIONALITEIT NATIONALITE	GRENZUEBERSCHREITEND - INTERNATIONAAL - INTERNATIONAL						INSGESAMT TOTAAL TOTAL
	ZUSAMMEN - TOTAAL - TOTAL						
	INNERSTAATL. BINNENLANDS NATIONAL	BELADUNG LADING CHARGEMENT	ENTLADUNG LOSSING DECHARGEMENT	BELADUNG LADING CHARGEMENT	ENTLADUNG LOSSING DECHARGEMENT	DURCHGANG DOORVOER TRANSIT	
(1)	(2)	(3)	(4)	(5)	(6)	(7)	
01 BR DEUTSCHLAND	72	3397	2103	3262	2100	59	5631
02 FRANCE	83	1349	2302	1259	2301	1362	5097
03 ITALIA	12	8	14	8	14	2	36
04 NEDERLAND	1661	14910	22946	14214	22860	1124	40640
05 BELGIQUE/BELGIE	19883	9547	12179	9296	12148	1493	43102
06 LUXEMBOURG	7	35	36	32	36	11	89
07 UNITED KINGDOM	-	3	3	3	3	-	6
08 IRELAND	0	1	2	1	2	1	5
09 DANMARK	1	1	-	1	-	-	2
10 HELLAS	-	-	-	-	-	-	-
20 EUR	21719	29252	39585	28077	39464	4052	94608
36 SWITZERLAND	158	1823	1234	1010	1185	1	3217
38 AUSTRIA	1	-	-	-	-	-	1
48 YUGOSLAVIA	-	-	-	-	-	-	-
56 USSR	-	1	-	1	-	-	1
58 GERMAN DR	116	19	83	11	37	-	218
60 POLAND	2	24	16	12	5	-	41
62 CZECHOSLOVAKIA	-	-	-	-	-	-	-
64 HUNGARY	-	-	1	-	1	-	1
66 RUMANIA	-	-	-	-	-	-	-
68 BULGARIA	-	-	-	-	-	-	-
71 TOTAL STATE TRADING	118	44	100	25	43	-	262
76 OTHER EUROP. COUNTRIES	-	1	0	1	0	0	1
82 USA	-	86	102	86	97	-	189
85 OTHER COUNTRIES	-	1	2	1	2	-	3
88 TOTAL THIRD COUNTRIES	277	1956	1437	1122	1326	1	3672
90 INSGESAMT-TOTAAL-TOTAL	21996	31208	41023	29199	40790	4053	98280

B I N N E N W A S S E R - B I N N E N W A T E R E N - V O I E N A V I G A B L E 1.3.06:5 (10A)
 INNERSTAATLICHER, GRENZUEBERSCHREITENDER UND DURCHGANGSVERKEHR NACH STAATZUGEHORIGKEIT DES SCHIFFES LUXEMBOURG
 BINNENLANDS, INTERNATIONAAL VERVOER EN DOORVOER NAAR NATIONALITEIT VAN HET SCHIP 1984 01-12
 TRAFIC NATIONAL, INTERNATIONAL ET TRANSIT PAR NATIONALITE DU BATEAU 1000 T

STAATZUGEHORIGKEIT NATIONALITEIT NATIONALITE	GRENZUEBERSCHREITEND - INTERNATIONAAL - INTERNATIONAL						INSGESAMT TOTAAL TOTAL
	INNERSTAATL. BINNENLANDS NATIONAL		ENTLADUNG LOSSING DECHARGEMENT		DURCHGANG DOORVOER TRANSIT		
	(1)	(2)	(3)	(4)	(5)	(6)	
01 BR DEUTSCHLAND	-	608	593	608	592	3083	4284
02 FRANCE	-	87	107	87	107	875	1069
03 ITALIA	-	-	-	-	-	-	-
04 NEDERLAND	-	174	276	174	270	2100	2550
05 BELGIQUE/BELGIE	-	27	48	27	48	818	893
06 LUXEMBOURG	-	17	9	17	9	153	179
07 UNITED KINGDOM	-	-	-	-	-	-	-
08 IRELAND	-	-	-	-	-	-	-
09 DANMARK	-	-	-	-	-	-	-
10 HELLAS	-	-	-	-	-	-	-
20 EUR	0	913	1033	913	1026	7028	8974
36 SWITZERLAND	-	76	102	76	102	442	619
38 AUSTRIA	-	-	-	-	-	-	-
48 YUGOSLAVIA	-	-	-	-	-	-	-
56 USSR	-	-	-	-	-	-	-
58 GERMAN DR	-	-	1	-	-	-	1
60 POLAND	-	2	1	2	-	-	4
62 CZECHOSLOVAKIA	-	-	-	-	-	-	-
64 HUNGARY	-	-	-	-	-	-	-
66 RUMANIA	-	-	-	-	-	-	-
68 BULGARIA	-	-	-	-	-	-	-
71 TOTAL STATE TRADING	-	2	2	2	-	-	4
76 OTHER EUROP. COUNTRIES	-	-	-	-	-	-	-
82 USA	-	-	-	-	-	-	-
85 OTHER COUNTRIES	-	-	-	-	-	-	-
88 TOTAL THIRD COUNTRIES	-	78	104	78	102	442	623
90 INSGESAMT-TOTAAL-TOTAL	-	991	1137	991	1128	7470	9597

B I N N E N W A S S E R - B I N N E N W A T E R E N - V O I E N A V I G A B L E 1.3.07:5 (10A)
 INNERSTAATLICHER, GRENZUEBERSCHREITENDER UND DURCHGANGSVERKEHR NACH STAATZUGEHORIGKEIT DES SCHIFFES EUR
 BINNENLANDS, INTERNATIONAAL VERVOER EN DOORVOER NAAR NATIONALITEIT VAN HET SCHIP 1984 01-12
 TRAFIC NATIONAL, INTERNATIONAL ET TRANSIT PAR NATIONALITE DU BATEAU 1000 T

STAATZUGEHORIGKEIT NATIONALITEIT NATIONALITE	GRENZUEBERSCHREITEND - INTERNATIONAAL - INTERNATIONAL						INSGESAMT TOTAAL TOTAL
	INNERSTAATL. BINNENLANDS NATIONAL		ENTLADUNG LOSSING DECHARGEMENT		DURCHGANG DOORVOER TRANSIT		
	(1)	(2)	(3)	(4)	(5)	(6)	
01 BR DEUTSCHLAND	62497	53752	49061	51660	47695	-	-
02 FRANCE	33606	7177	7060	6944	7038	-	-
03 ITALIA	12	11	14	11	14	-	-
04 NEDERLAND	77297	98340	98664	96215	98337	-	-
05 BELGIQUE/BELGIE	21578	26995	25958	26423	25911	-	-
06 LUXEMBOURG	26	241	210	238	209	-	-
07 UNITED KINGDOM	-	125	46	122	45	-	-
08 IRELAND	0	84	5	84	4	-	-
09 DANMARK	1	2	1	2	1	-	-
10 HELLAS	-	-	0	-	-	-	-
20 EUR	195019	186726	181019	181697	179254	-	-
36 SWITZERLAND	2819	16062	11324	11706	10913	-	-
38 AUSTRIA	2	896	222	-	-	-	-
48 YUGOSLAVIA	1	31	342	-	-	-	-
56 USSR	2	60	9	-	-	-	-
58 GERMAN DR	144	2890	2904	1	-	-	-
60 POLAND	9	122	812	60	60	-	-
62 CZECHOSLOVAKIA	1	569	472	59	42	-	-
64 HUNGARY	2	15	321	-	-	-	-
66 RUMANIA	-	31	157	-	1	-	-
68 BULGARIA	0	54	67	-	-	-	-
71 TOTAL STATE TRADING	159	3771	5086	121	102	-	-
76 OTHER EUROP. COUNTRIES	1	296	258	3	19	-	-
82 USA	197	420	501	417	494	-	-
85 OTHER COUNTRIES	0	66	31	60	26	-	-
88 TOTAL THIRD COUNTRIES	3178	21511	17421	12308	11555	-	-
90 INSGESAMT-TOTAAL-TOTAL	198196	208237	198440	194004	190809	-	-

B I N N E N W A S S E R - B I N N E N W A T E R E N - V O I E N A V I G A B L E 1.4.01:1 (10B)
 INNERSTAATLICHER, GRENZUEBERSCHREITENDER UND DURCHGANGSVERKEHR NACH STAATZUGEHÖRIGKEIT DES SCHIFFES BR DEUTSCHLAND
 BINNENLANDS, INTERNATIONAAL VERVOER EN DOORVOER NAAR NATIONALITEIT VAN HET SCHIP 1984 01-03
 TRAFIC NATIONAL, INTERNATIONAL ET TRANSIT PAR NATIONALITE DU BATEAU MIO TKM

STAATZUGEHÖRIGKEIT NATIONALITEIT NATIONALITE	GRENZUEBERSCHREITEND - INTERNATIONAAL - INTERNATIONAL						INSGESAMT TOTAAL TOTAL
	INNERSTAATL. BINNENLANDS NATIONAL		ZUSAMMEN - TOTAAL - TOTAL		DAR. EWG-WAARV. EEG-DONT CEE		
	! BELADUNG ! LADING ! CHARGEMENT	! ENTLADUNG ! LOSSING ! DECHARGEMENT	! BELADUNG ! LADING ! CHARGEMENT	! ENTLADUNG ! LOSSING ! DECHARGEMENT	! DURCHGANG ! DOORVOER ! TRANSIT		
	(1)	(2)	(3)	(4)	(5)	(6)	(7)
01 BR DEUTSCHLAND	3143	795	1998	695	1912	150	6086
02 FRANCE	6	59	73	59	73	174	312
03 ITALIA	-	-	-	-	-	-	-
04 NEDERLAND	227	1064	1831	1042	1819	604	3726
05 BELGIQUE/BELGIE	42	164	265	158	264	134	605
06 LUXEMBOURG	3	8	3	8	3	10	25
07 UNITED KINGDOM	-	2	1	2	1	-	3
08 IRELAND	-	2	-	2	-	-	2
09 DANMARK	-	-	-	-	-	-	-
10 HELLAS	-	-	-	-	-	-	-
20 EUR	3421	2094	4172	1967	4072	1072	10759
36 SWITZERLAND	119	204	344	162	328	518	1186
38 AUSTRIA	-	43	10	-	-	-	52
48 YUGOSLAVIA	-	0	9	-	-	-	9
56 USSR	-	2	0	-	-	-	3
58 GERMAN DR	3	28	61	0	1	16	109
60 POLAND	0	2	7	2	2	6	14
62 CZECHOSLOVAKIA	-	19	13	-	-	-	31
64 HUNGARY	-	0	16	-	-	-	16
66 RUMANIA	-	1	6	-	-	-	7
68 BULGARIA	-	1	2	-	-	-	4
71 TOTAL STATE TRADING	4	54	113	2	4	22	193
76 OTHER EUROP. COUNTRIES	-	4	6	0	1	-	10
82 USA	2	3	6	3	6	-	10
85 OTHER COUNTRIES	-	1	2	1	2	0	3
88 TOTAL THIRD COUNTRIES	124	310	481	168	340	540	1455
90 INSGESAMT-TOTAAL-TOTAL	3545	2404	4653	2135	4411	1613	12214

B I N N E N W A S S E R - B I N N E N W A T E R E N - V O I E N A V I G A B L E 1.4.02:1 (10B)
 INNERSTAATLICHER, GRENZUEBERSCHREITENDER UND DURCHGANGSVERKEHR NACH STAATZUGEHÖRIGKEIT DES SCHIFFES FRANCE
 BINNENLANDS, INTERNATIONAAL VERVOER EN DOORVOER NAAR NATIONALITEIT VAN HET SCHIP 1984 01-03
 TRAFIC NATIONAL, INTERNATIONAL ET TRANSIT PAR NATIONALITE DU BATEAU MIO TKM

STAATZUGEHÖRIGKEIT NATIONALITEIT NATIONALITE	GRENZUEBERSCHREITEND - INTERNATIONAAL - INTERNATIONAL						INSGESAMT TOTAAL TOTAL
	INNERSTAATL. BINNENLANDS NATIONAL		ZUSAMMEN - TOTAAL - TOTAL		DAR. EWG-WAARV. EEG-DONT CEE		
	! BELADUNG ! LADING ! CHARGEMENT	! ENTLADUNG ! LOSSING ! DECHARGEMENT	! BELADUNG ! LADING ! CHARGEMENT	! ENTLADUNG ! LOSSING ! DECHARGEMENT	! DURCHGANG ! DOORVOER ! TRANSIT		
	(1)	(2)	(3)	(4)	(5)	(6)	(7)
01 BR DEUTSCHLAND	4	77	34	75	34	45	160
02 FRANCE	1338	133	119	131	119	3	1594
03 ITALIA	-	-	-	-	-	-	-
04 NEDERLAND	1	57	58	55	58	47	163
05 BELGIQUE/BELGIE	2	77	115	76	115	7	201
06 LUXEMBOURG	-	1	1	1	1	-	2
07 UNITED KINGDOM	-	-	-	-	-	-	-
08 IRELAND	-	-	-	-	-	-	-
09 DANMARK	-	0	-	0	-	-	0
10 HELLAS	-	-	-	-	-	-	-
20 EUR	1345	346	328	338	328	103	2121
36 SWITZERLAND	8	48	10	31	9	104	169
38 AUSTRIA	-	-	-	-	-	-	-
48 YUGOSLAVIA	-	-	-	-	-	-	-
56 USSR	0	-	-	-	-	-	0
58 GERMAN DR	-	-	-	-	-	-	-
60 POLAND	-	-	-	-	-	-	-
62 CZECHOSLOVAKIA	-	-	-	-	-	-	-
64 HUNGARY	-	-	-	-	-	-	-
66 RUMANIA	-	-	-	-	-	-	-
68 BULGARIA	-	-	-	-	-	-	-
71 TOTAL STATE TRADING	0	-	-	-	-	-	0
76 OTHER EUROP. COUNTRIES	-	-	-	-	-	-	-
82 USA	-	-	-	-	-	-	-
85 OTHER COUNTRIES	-	-	-	-	-	-	-
88 TOTAL THIRD COUNTRIES	8	48	10	31	9	104	169
90 INSGESAMT-TOTAAL-TOTAL	1353	393	337	369	337	206	2290

B I N N E N W A S S E R - B I N N E N W A T E R E N - V O I E N A V I G A B L E
 INNERSTAATLICHER, GRENZUEBERSCHREITENDER UND DURCHGANGSVERKEHR NACH STAATZUGEHÖRIGKEIT DES SCHIFFES
 BINNENLANDS, INTERNATIONAAL VERVOER EN DOORVOER NAAR NATIONALITEIT VAN HET SCHIP
 TRAFIC NATIONAL, INTERNATIONAL ET TRANSIT PAR NATIONALITE DU BATEAU

1.4.04:1 (10B)

NEDERLAND

1984 01-03

MIO TKM

STAATZUGEHÖRIGKEIT NATIONALITEIT NATIONALITE	GRENZUEBERSCHREITEND - INTERNATIONAAL - INTERNATIONAL						INSGESAMT TOTAAL TOTAL
	INNERSTAATL. BINNENLANDS NATIONAL		ZUSAMMEN - TOTAAL - TOTAL		DAR. ENG-WAARV. EEG-DONT CEE		
	BELADUNG LADING CHARGEMENT	ENTLADUNG LOSSING DECHARGEMENT	BELADUNG LADING CHARGEMENT	ENTLADUNG LOSSING DECHARGEMENT	DURCHGANG DOORVOER TRANSIT		
(1)	(2)	(3)	(4)	(5)	(6)	(7)	
01 BR DEUTSCHLAND	2	992	204	983	203	312	1511
02 FRANCE	2	42	36	41	36	61	141
03 ITALIA	-	-	-	-	-	0	0
04 NEDERLAND	1577	1707	955	1669	953	682	4921
05 BELGIQUE/BELGIE	12	287	189	281	189	330	817
06 LUXEMBOURG	-	1	1	1	1	3	6
07 UNITED KINGDOM	-	0	0	0	0	6	6
08 IRELAND	-	-	-	-	-	2	3
09 DANMARK	-	-	-	-	-	-	-
10 HELLAS	-	-	-	-	-	-	-
20 EUR	1593	3029	1386	2975	1383	1396	7405
36 SWITZERLAND	8	262	87	207	86	107	463
38 AUSTRIA	-	-	-	-	-	-	-
48 YUGOSLAVIA	-	-	-	-	-	-	-
56 USSR	-	-	-	-	-	-	-
58 GERMAN DR	-	5	1	3	0	4	9
60 POLAND	-	1	1	1	0	1	3
62 CZECHOSLOVAKIA	-	-	-	-	-	-	-
64 HUNGARY	-	-	-	-	-	-	-
66 RUMANIA	-	-	-	-	-	-	-
68 BULGARIA	-	-	-	-	-	-	-
71 TOTAL STATE TRADING	-	6	1	4	0	5	13
76 OTHER EUROP. COUNTRIES	-	0	-	0	-	9	9
82 USA	-	5	10	5	10	3	17
85 OTHER COUNTRIES	-	0	0	0	0	3	3
88 TOTAL THIRD COUNTRIES	8	272	98	215	96	127	505
90 INSGESAMT-TOTAAL-TOTAL	1601	3301	1484	3190	1479	1523	7910

B I N N E N W A S S E R - B I N N E N W A T E R E N - V O I E N A V I G A B L E

1.4.05:1 (10B)

INNERSTAATLICHER, GRENZUEBERSCHREITENDER UND DURCHGANGSVERKEHR NACH STAATZUGEHÖRIGKEIT DES SCHIFFES
 BINNENLANDS, INTERNATIONAAL VERVOER EN DOORVOER NAAR NATIONALITEIT VAN HET SCHIP

BELGIQUE/BELGIE

1984 01-03

MIO TKM

STAATZUGEHÖRIGKEIT NATIONALITEIT NATIONALITE	GRENZUEBERSCHREITEND - INTERNATIONAAL - INTERNATIONAL						INSGESAMT TOTAAL TOTAL
	INNERSTAATL. BINNENLANDS NATIONAL		ZUSAMMEN - TOTAAL - TOTAL		DAR. ENG-WAARV. EEG-DONT CEE		
	BELADUNG LADING CHARGEMENT	ENTLADUNG LOSSING DECHARGEMENT	BELADUNG LADING CHARGEMENT	ENTLADUNG LOSSING DECHARGEMENT	DURCHGANG DOORVOER TRANSIT		
(1)	(2)	(3)	(4)	(5)	(6)	(7)	
01 BR DEUTSCHLAND	1	14	12	14	12	2	30
02 FRANCE	2	28	41	27	40	42	112
03 ITALIA	0	-	0	-	0	-	0
04 NEDERLAND	33	71	188	69	187	36	328
05 BELGIQUE/BELGIE	371	144	157	143	157	53	725
06 LUXEMBOURG	0	0	1	0	1	0	1
07 UNITED KINGDOM	-	-	-	-	-	-	-
08 IRELAND	-	-	0	-	0	-	0
09 DANMARK	-	0	-	0	-	-	0
10 HELLAS	-	-	-	-	-	-	-
20 EUR	406	259	398	254	397	133	1196
36 SWITZERLAND	4	7	8	4	7	-	18
38 AUSTRIA	0	-	-	-	-	-	0
48 YUGOSLAVIA	-	-	-	-	-	-	-
56 USSR	-	-	-	-	-	-	-
58 GERMAN DR	3	0	2	0	1	-	6
60 POLAND	-	0	0	0	0	-	0
62 CZECHOSLOVAKIA	-	-	-	-	-	-	-
64 HUNGARY	-	-	0	-	0	-	0
66 RUMANIA	-	-	-	-	-	-	-
68 BULGARIA	-	-	-	-	-	-	-
71 TOTAL STATE TRADING	3	1	2	0	1	-	7
76 OTHER EUROP. COUNTRIES	-	-	-	-	-	0	0
82 USA	-	0	0	0	0	-	0
85 OTHER COUNTRIES	-	7	10	5	9	0	26
88 TOTAL THIRD COUNTRIES	8	7	10	5	9	0	26
90 INSGESAMT-TOTAAL-TOTAL	414	266	408	259	406	133	1222

B I N N E N W A S S E R - B I N N E N W A T E R E N - V O I E N A V I G A B L E

1.4.06:1 (10B)

INNERSTAATLICHER, GRENZUEBERSCHREITENDER UND DURCHGANGSVERKEHR NACH STAATZUGEHÖRIGKEIT DES SCHIFFES

LUXEMBOURG

BINNENLANDS, INTERNATIONAAL VERVOER EN DOORVOER NAAR NATIONALITEIT VAN HET SCHIP

1984 01-03

TRAFIC NATIONAL, INTERNATIONAL ET TRANSIT PAR NATIONALITE DU BATEAU

MIO TKM

STAATZUGEHÖRIGKEIT NATIONALITEIT NATIONALITE	GRENZUEBERSCHREITEND - INTERNATIONAAL - INTERNATIONAL						
	ZUSAMMEN - TOTAAL - TOTAL ! DAR. EWG-WAARV. EEG-DONT CEE !						
	INNERSTAATL. BINNENLANDS NATIONAL	BELADUNG LADING CHARGEMENT	ENTLADUNG LOSSING DECHARGEMENT	BELADUNG LADING CHARGEMENT	ENTLADUNG LOSSING DECHARGEMENT	DURCHGANG DOORVOER TRANSIT	INSGESAMT TOTAAL TOTAL
(1)	(2)	(3)	(4)	(5)	(6)	(7)	
01 BR DEUTSCHLAND	-	0	1	0	1	28	29
02 FRANCE	-	0	0	0	0	9	9
03 ITALIA	-	-	-	-	-	-	-
04 NEDERLAND	-	0	0	0	0	20	20
05 BELGIQUE/BELGIE	-	0	0	0	0	7	7
06 LUXEMBOURG	-	0	0	0	0	1	1
07 UNITED KINGDOM	-	-	-	-	-	-	-
08 IRELAND	-	-	-	-	-	-	-
09 DANMARK	-	-	-	-	-	-	-
10 HELLAS	-	-	-	-	-	-	-
20 EUR	0	1	1	1	1	65	67
36 SWITZERLAND	-	0	0	0	0	3	3
38 AUSTRIA	-	-	-	-	-	-	-
48 YUGOSLAVIA	-	-	-	-	-	-	-
56 USSR	-	-	-	-	-	-	-
58 GERMAN DR	-	-	0	-	-	-	0
60 POLAND	-	0	0	0	-	-	0
62 CZECHOSLOVAKIA	-	-	-	-	-	-	-
64 HUNGARY	-	-	-	-	-	-	-
66 RUMANIA	-	-	-	-	-	-	-
68 BULGARIA	-	-	-	-	-	-	-
71 TOTAL STATE TRADING	-	0	0	0	-	-	0
76 OTHER EUROP. COUNTRIES	-	-	-	-	-	-	-
82 USA	-	-	-	-	-	-	-
85 OTHER COUNTRIES	-	-	-	-	-	-	-
88 TOTAL THIRD COUNTRIES	0	0	0	0	0	3	3
90 INSGESAMT-TOTAAL-TOTAL	0	1	1	1	1	68	70

B I N N E N W A S S E R - B I N N E N W A T E R E N - V O I E N A V I G A B L E

1.4.07:1 (10B)

INNERSTAATLICHER, GRENZUEBERSCHREITENDER UND DURCHGANGSVERKEHR NACH STAATZUGEHÖRIGKEIT DES SCHIFFES

EUR

BINNENLANDS, INTERNATIONAAL VERVOER EN DOORVOER NAAR NATIONALITEIT VAN HET SCHIP

1984 01-03

TRAFIC NATIONAL, INTERNATIONAL ET TRANSIT PAR NATIONALITE DU BATEAU

MIO TKM

STAATZUGEHÖRIGKEIT NATIONALITEIT NATIONALITE	GRENZUEBERSCHREITEND - INTERNATIONAAL - INTERNATIONAL						
	ZUSAMMEN - TOTAAL - TOTAL ! DAR. EWG-WAARV. EEG-DONT CEE !						
	INNERSTAATL. BINNENLANDS NATIONAL	BELADUNG LADING CHARGEMENT	ENTLADUNG LOSSING DECHARGEMENT	BELADUNG LADING CHARGEMENT	ENTLADUNG LOSSING DECHARGEMENT	DURCHGANG DOORVOER TRANSIT	INSGESAMT TOTAAL TOTAL
(1)	(2)	(3)	(4)	(5)	(6)	(7)	
01 BR DEUTSCHLAND	3151	1879	2249	1767	2162	536	7816
02 FRANCE	1348	263	269	259	269	289	2169
03 ITALIA	0	-	0	-	0	0	1
04 NEDERLAND	1837	2900	3033	2836	3017	1389	9159
05 BELGIQUE/BELGIE	427	672	726	659	725	530	2356
06 LUXEMBOURG	3	11	6	11	6	15	35
07 UNITED KINGDOM	-	2	1	2	1	6	10
08 IRELAND	-	2	0	2	0	2	4
09 DANMARK	-	0	-	0	-	-	0
10 HELLAS	-	-	-	-	-	-	-
20 EUR	6766	5728	6285	5535	6181	2769	21548
36 SWITZERLAND	139	520	448	404	431	732	1839
38 AUSTRIA	0	43	10	-	-	-	52
48 YUGOSLAVIA	-	0	9	-	-	-	9
56 USSR	0	2	0	-	-	-	3
58 GERMAN DR	7	33	64	3	2	21	124
60 POLAND	0	3	8	3	3	7	18
62 CZECHOSLOVAKIA	-	19	13	-	-	-	31
64 HUNGARY	-	0	16	-	0	-	16
66 RUMANIA	-	1	6	-	-	-	7
68 BULGARIA	-	1	2	-	-	-	4
71 TOTAL STATE TRADING	7	61	117	6	5	27	213
76 OTHER EUROP. COUNTRIES	-	4	6	0	1	9	19
82 USA	2	8	15	8	15	3	28
85 OTHER COUNTRIES	-	1	2	1	2	3	6
88 TOTAL THIRD COUNTRIES	148	637	599	419	454	774	2158
90 INSGESAMT-TOTAAL-TOTAL	6913	6366	6884	5954	6635	3543	23706

B I N N E N W A S S E R - B I N N E N W A T E R E N - V O I E N A V I G A B L E
 INNERSTAATLICHER, GRENZUEBERSCHREITENDER UND DURCHGANGSVERKEHR NACH STAATZUGEHÖRIGKEIT DES SCHIFFES
 BINNENLANDS, INTERNATIONAAL VERVOER EN DOORVOER NAAR NATIONALITEIT VAN HET SCHIP
 TRAFIC NATIONAL, INTERNATIONAL ET TRANSIT PAR NATIONALITE DU BATEAU

1.4.01:2 (10B)

BR DEUTSCHLAND

1984 04-06

MIO TKM

STAATZUGEHÖRIGKEIT NATIONALITEIT NATIONALITE	GREHZUEBERSCHREITEND - INTERNATIONAAL - INTERNATIONAL						INSGESAMT TOTAAL TOTAL
	ZUSAMMEN - TOTAAL - TOTAL		DAR. EWG-WAARV. EEG-DONT CEE		DURCHGANG DOORVOER TRANSIT		
	INNERSTAATL. BINNENLANDS NATIONAL	BELADUNG LADING CHARGEMENT	ENTLADUNG LOSSING DECHARGEMENT	BELADUNG LADING CHARGEMENT		ENTLADUNG LOSSING DECHARGEMENT	
(1)	(2)	(3)	(4)	(5)	(6)	(7)	
01 BR DEUTSCHLAND	3344	816	2374	691	2253	206	6739
02 FRANCE	4	72	95	70	95	209	380
03 ITALIA	-	-	-	-	-	-	-
04 NEDERLAND	232	1169	2091	1151	2076	727	4219
05 BELGIQUE/BELGIE	37	178	293	169	291	157	665
06 LUXEMBOURG	3	8	4	8	4	9	24
07 UNITED KINGDOM	-	3	1	3	1	-	4
08 IRELAND	-	2	-	2	-	-	2
09 DANMARK	0	-	0	-	0	-	0
10 HELLAS	-	-	-	-	-	-	-
20 EUR	3619	2249	4858	2095	4720	1307	12033
36 SWITZERLAND	111	263	440	202	425	644	1458
38 AUSTRIA	0	47	8	-	-	-	55
48 YUGOSLAVIA	-	1	19	-	-	-	20
56 USSR	-	3	0	-	-	-	3
58 GERMAN DR	1	44	70	-	1	14	128
60 POLAND	1	5	30	-	4	10	45
62 CZECHOSLOVAKIA	-	26	23	-	-	-	49
64 HUNGARY	-	1	15	-	-	-	16
66 RUMANIA	-	1	10	-	-	-	11
68 BULGARIA	-	1	1	-	-	-	2
71 TOTAL STATE TRADING	1	82	168	-	5	24	276
76 OTHER EUROP. COUNTRIES	0	7	7	-	1	-	14
82 USA	1	2	5	2	5	1	9
85 OTHER COUNTRIES	0	4	0	4	0	-	5
88 TOTAL THIRD COUNTRIES	113	405	630	207	437	669	1817
90 INSGESAMT-TOTAAL-TOTAL	3733	2654	5488	2303	5157	1976	13850

B I N N E N W A S S E R - B I N N E N W A T E R E N - V O I E N A V I G A B L E

1.4.02:2 (10B)

INNERSTAATLICHER, GRENZUEBERSCHREITENDER UND DURCHGANGSVERKEHR NACH STAATZUGEHÖRIGKEIT DES SCHIFFES
 BINNENLANDS, INTERNATIONAAL VERVOER EN DOORVOER NAAR NATIONALITEIT VAN HET SCHIP

FRANCE

1984 04-06

MIO TKM

STAATZUGEHÖRIGKEIT NATIONALITEIT NATIONALITE	GREHZUEBERSCHREITEND - INTERNATIONAAL - INTERNATIONAL						INSGESAMT TOTAAL TOTAL
	ZUSAMMEN - TOTAAL - TOTAL		DAR. EWG-WAARV. EEG-DONT CEE		DURCHGANG DOORVOER TRANSIT		
	INNERSTAATL. BINNENLANDS NATIONAL	BELADUNG LADING CHARGEMENT	ENTLADUNG LOSSING DECHARGEMENT	BELADUNG LADING CHARGEMENT		ENTLADUNG LOSSING DECHARGEMENT	
(1)	(2)	(3)	(4)	(5)	(6)	(7)	
01 BR DEUTSCHLAND	5	92	35	90	34	54	185
02 FRANCE	1100	167	132	160	132	6	1405
03 ITALIA	-	0	-	0	-	-	0
04 NEDERLAND	1	67	53	65	53	52	172
05 BELGIQUE/BELGIE	3	73	110	73	110	7	193
06 LUXEMBOURG	-	1	1	1	1	-	2
07 UNITED KINGDOM	-	0	-	-	-	-	0
08 IRELAND	-	-	-	-	-	-	-
09 DANMARK	-	-	-	-	-	-	-
10 HELLAS	-	-	-	-	-	-	-
20 EUR	1108	400	330	389	330	119	1958
36 SWITZERLAND	4	49	8	39	8	117	179
38 AUSTRIA	-	-	-	-	-	-	-
48 YUGOSLAVIA	-	-	-	-	-	-	-
56 USSR	-	-	-	-	-	-	-
58 GERMAN DR	-	-	-	-	-	-	-
60 POLAND	-	0	-	0	-	-	0
62 CZECHOSLOVAKIA	-	-	-	-	-	-	-
64 HUNGARY	-	-	-	-	-	-	-
66 RUMANIA	-	-	-	-	-	-	-
68 BULGARIA	-	-	-	-	-	-	-
71 TOTAL STATE TRADING	-	0	-	0	-	-	0
76 OTHER EUROP. COUNTRIES	-	-	-	-	-	-	-
82 USA	-	-	-	-	-	-	-
85 OTHER COUNTRIES	-	-	-	-	-	-	-
88 TOTAL THIRD COUNTRIES	4	49	8	40	8	117	179
90 INSGESAMT-TOTAAL-TOTAL	1113	450	339	429	338	236	2138

B I N N E N W A S S E R - B I N N E N W A T E R E N - V O I E N A V I G A B L E
 INNERSTAATLICHER, GRENZUEBERSCHREITENDER UND DURCHGANGSVERKEHR NACH STAATZUGEHÖRIGKEIT DES SCHIFFES
 BINNENLANDS, INTERNATIONAAL VERVOER EN DOORVOER NAAR NATIONALITEIT VAN HET SCHIP
 TRAFIC NATIONAL, INTERNATIONAL ET TRANSIT PAR NATIONALITE DU BATEAU

1.4.04:2 (10B)

NERDERLAND

1984 04-06

MIO TKM

STAATZUGEHÖRIGKEIT NATIONALITEIT NATIONALITE	GRENZUEBERSCHREITEND - INTERNATIONAAL - INTERNATIONAL						INSGESAMT TOTAAL TOTAL
	INNERSTAATL. BINNENLANDS NATIONAL	BELADUNG LADING CHARGEMENT	ENTLADUNG LOSSING DECHARGEMENT	BELADUNG LADING CHARGEMENT	ENTLADUNG LOSSING DECHARGEMENT	DURCHGANG DOORVOER TRANSIT	
	(1)	(2)	(3)	(4)	(5)	(6)	(7)
01 BR DEUTSCHLAND	1	1054	200	1044	200	308	1563
02 FRANCE	2	62	32	60	32	53	150
03 ITALIA							
04 NEDERLAND	1694	1956	1189	1909	1184	635	5473
05 BELGIQUE/BELGIE	16	288	157	278	157	295	756
06 LUXEMBOURG		1	1	1	1	2	4
07 UNITED KINGDOM		0		0		5	5
08 IRELAND						3	3
09 DANMARK							
10 HELLAS							
20 EUR	1712	3361	1579	3293	1574	1302	7954
36 SWITZERLAND	6	311	99	242	98	111	528
38 AUSTRIA							
48 YUGOSLAVIA							
56 USSR							
58 GERMAN DR		4	1	2		3	7
60 POLAND		3	2	2		1	6
62 CZECHOSLOVAKIA							
64 HUNGARY							
66 RUMANIA							
68 BULGARIA							
71 TOTAL STATE TRADING		6	3	5		4	13
76 OTHER EUROP. COUNTRIES						14	14
82 USA		4	8	4	8		11
85 OTHER COUNTRIES		0	0	0	0	4	5
88 TOTAL THIRD COUNTRIES	6	321	110	250	106	134	571
90 INSGESAMT-TOTAAL-TOTAL	1718	3682	1689	3543	1681	1436	8525

B I N N E N W A S S E R - B I N N E N W A T E R E N - V O I E N A V I G A B L E
 INNERSTAATLICHER, GRENZUEBERSCHREITENDER UND DURCHGANGSVERKEHR NACH STAATZUGEHÖRIGKEIT DES SCHIFFES
 BINNENLANDS, INTERNATIONAAL VERVOER EN DOORVOER NAAR NATIONALITEIT VAN HET SCHIP
 TRAFIC NATIONAL, INTERNATIONAL ET TRANSIT PAR NATIONALITE DU BATEAU

1.4.05:2 (10B)

BELGIQUE/BELGIE

1984 04-06

MIO TKM

STAATZUGEHÖRIGKEIT NATIONALITEIT NATIONALITE	GRENZUEBERSCHREITEND - INTERNATIONAAL - INTERNATIONAL						INSGESAMT TOTAAL TOTAL
	INNERSTAATL. BINNENLANDS NATIONAL	BELADUNG LADING CHARGEMENT	ENTLADUNG LOSSING DECHARGEMENT	BELADUNG LADING CHARGEMENT	ENTLADUNG LOSSING DECHARGEMENT	DURCHGANG DOORVOER TRANSIT	
	(1)	(2)	(3)	(4)	(5)	(6)	(7)
01 BR DEUTSCHLAND	1	16	12	15	12	2	31
02 FRANCE	1	29	41	29	41	62	133
03 ITALIA	0	0	0	0	0	0	0
04 NEDERLAND	27	91	225	88	224	31	374
05 BELGIQUE/BELGIE	398	159	178	157	178	58	793
06 LUXEMBOURG	0	0	0	0	0	0	0
07 UNITED KINGDOM	0	0	0	0	0	0	0
08 IRELAND	0	0	0	0	0	0	0
09 DANMARK							
10 HELLAS							
20 EUR	427	296	457	289	454	154	1333
36 SWITZERLAND	3	9	10	5	9		22
38 AUSTRIA							
48 YUGOSLAVIA							
56 USSR							
58 GERMAN DR	3	0	1	0	0		4
60 POLAND		0	0	0			0
62 CZECHOSLOVAKIA							
64 HUNGARY							
66 RUMANIA							
68 BULGARIA							
71 TOTAL STATE TRADING	3	0	1	0	0		4
76 OTHER EUROP. COUNTRIES		0	0	0	0		0
82 USA		0	0	0	0		1
85 OTHER COUNTRIES		0	0	0	0		0
88 TOTAL THIRD COUNTRIES	6	10	11	6	10	0	27
90 INSGESAMT-TOTAAL-TOTAL	433	305	468	295	464	154	1360

B I N N E N W A S S E R - B I N N E N W A T E R E N - V O I E N A V I G A B L E
 INNERSTAATLICHER, GRENZUEBERSCHREITENDER UND DURCHGANGSVERKEHR NACH STAATZUGEHÖRIGKEIT DES SCHIFFES
 BINNENLANDS, INTERNATIONAAL VERVOER EN DOORVOER NAAR NATIONALITEIT VAN HET SCHIP

1.4.06:2 (10B)

LUXEMBOURG

1984 04-06

TRAFIC NATIONAL, INTERNATIONAL ET TRANSIT PAR NATIONALITE DU BATEAU

MIO TKM

STAATZUGEHÖRIGKEIT NATIONALITEIT NATIONALITE	GRENZUEBERSCHREITEND - INTERNATIONAAL - INTERNATIONAL						INSGESAMT TOTAAL TOTAL
	ZUSAMMEN - TOTAAL - TOTAL			DAR. EWG-WAARV. EEG-DONT CEE			
	INNERSTAATL. BINNENLANDS NATIONAL	BELADUNG LADING CHARGEMENT	ENTLADUNG LOSSING DECHARGEMENT	BELADUNG LADING CHARGEMENT	ENTLADUNG LOSSING DECHARGEMENT	DURCHGANG DOORVOER TRANSIT	
(1)	(2)	(3)	(4)	(5)	(6)	(7)	
01 BR DEUTSCHLAND	-	1	1	1	1	31	32
02 FRANCE	-	0	0	0	0	9	9
03 ITALIA	-	0	0	0	0	-	-
04 NEDERLAND	-	0	1	0	0	23	23
05 BELGIQUE/BELGIE	-	0	0	0	0	8	8
06 LUXEMBOURG	-	0	0	0	0	1	1
07 UNITED KINGDOM	-	-	-	-	-	-	-
08 IRELAND	-	-	-	-	-	-	-
09 DANMARK	-	-	-	-	-	-	-
10 HELLAS	-	-	-	-	-	-	-
20 EUR	0	1	1	1	1	71	73
36 SWITZERLAND	-	0	0	0	0	5	5
38 AUSTRIA	-	-	-	-	-	-	-
48 YUGOSLAVIA	-	-	-	-	-	-	-
56 USSR	-	-	-	-	-	-	-
58 GERMAN DR	-	-	-	-	-	-	-
60 POLAND	-	-	-	-	-	-	-
62 CZECHOSLOVAKIA	-	0	-	0	-	-	0
64 HUNGARY	-	-	-	-	-	-	-
66 RUMANIA	-	-	-	-	-	-	-
68 BULGARIA	-	-	-	-	-	-	-
71 TOTAL STATE TRADING	-	0	-	0	-	-	-
76 OTHER EUROP. COUNTRIES	-	-	-	0	-	-	0
82 USA	-	-	-	-	-	-	-
85 OTHER COUNTRIES	-	-	-	-	-	-	-
88 TOTAL THIRD COUNTRIES	0	0	0	0	0	5	5
90 INSGESAMT-TOTAAL-TOTAL	0	1	2	1	2	76	78

B I N N E N W A S S E R - B I N N E N W A T E R E N - V O I E N A V I G A B L E

1.4.07:2 (10B)

INNERSTAATLICHER, GRENZUEBERSCHREITENDER UND DURCHGANGSVERKEHR NACH STAATZUGEHÖRIGKEIT DES SCHIFFES
 BINNENLANDS, INTERNATIONAAL VERVOER EN DOORVOER NAAR NATIONALITEIT VAN HET SCHIP

EUR

1984 04-06

TRAFIC NATIONAL, INTERNATIONAL ET TRANSIT PAR NATIONALITE DU BATEAU

MIO TKM

STAATZUGEHÖRIGKEIT NATIONALITEIT NATIONALITE	GRENZUEBERSCHREITEND - INTERNATIONAAL - INTERNATIONAL						INSGESAMT TOTAAL TOTAL
	ZUSAMMEN - TOTAAL - TOTAL			DAR. EWG-WAARV. EEG-DONT CEE			
	INNERSTAATL. BINNENLANDS NATIONAL	BELADUNG LADING CHARGEMENT	ENTLADUNG LOSSING DECHARGEMENT	BELADUNG LADING CHARGEMENT	ENTLADUNG LOSSING DECHARGEMENT	DURCHGANG DOORVOER TRANSIT	
(1)	(2)	(3)	(4)	(5)	(6)	(7)	
01 BR DEUTSCHLAND	3350	1978	2621	1841	2500	600	8550
02 FRANCE	1107	331	300	318	300	338	2076
03 ITALIA	0	0	0	0	0	0	1
04 NEDERLAND	1953	3282	3558	3214	3537	1468	10262
05 BELGIQUE/BELGIE	454	698	738	677	735	525	2415
06 LUXEMBOURG	3	11	7	11	7	13	33
07 UNITED KINGDOM	-	4	1	4	1	5	9
08 IRELAND	0	2	0	2	0	3	6
09 DANMARK	0	0	0	0	0	0	0
10 HELLAS	-	-	-	-	-	-	-
20 EUR	6867	6306	7226	6067	7080	2953	23352
36 SWITZERLAND	124	632	558	488	541	877	2191
38 AUSTRIA	0	47	8	-	-	-	55
48 YUGOSLAVIA	-	1	19	-	-	-	20
56 USSR	-	3	0	-	-	-	3
58 GERMAN DR	3	48	72	3	1	17	139
60 POLAND	1	8	32	3	4	11	52
62 CZECHOSLOVAKIA	-	26	23	-	-	-	49
64 HUNGARY	-	1	15	-	-	-	16
66 RUMANIA	-	1	10	-	-	-	11
68 BULGARIA	-	1	1	-	-	-	2
71 TOTAL STATE TRADING	4	89	172	5	5	28	293
76 OTHER EUROP. COUNTRIES	0	7	7	0	1	14	29
82 USA	1	6	14	6	13	1	22
85 OTHER COUNTRIES	0	4	1	4	1	4	9
88 TOTAL THIRD COUNTRIES	129	785	760	503	561	924	2599
90 INSGESAMT-TOTAAL-TOTAL	6997	7092	7985	6570	7642	3877	25951

B I N N E N W A S S E R - B I N N E N W A T E R E N - V O I E N A V I G A B L E 1.4.01:3 (10B)
 INNERSTAATLICHER, GRENZUEBERSCHREITENDER UND DURCHGANGSVERKEHR NACH STAATZUGEHÖRIGKEIT DES SCHIFFES BR DEUTSCHLAND
 BINNENLANDS, INTERNATIONAAL VERVOER EN DOORVOER NAAR NATIONALITEIT VAN HET SCHIP 1984 07-09
 TRAFIC NATIONAL, INTERNATIONAL ET TRANSIT PAR NATIONALITE DU BATEAU MID TKM

STAATZUGEHÖRIGKEIT NATIONALITEIT NATIONALITE	GRENZUEBERSCHREITEND - INTERNATIONAAL - INTERNATIONAL						INSGESAMT TOTAAL TOTAL
	ZUSAMMEN - TOTAAL - TOTAL			DAR. EWG-WAARV. EEG-DONT CEE			
	INNERSTAATL. BINNENLANDS NATIONAL	BELADUNG LADING CHARGEMENT	ENTLADUNG LOSSING DECHARGEMENT	BELADUNG LADING CHARGEMENT	ENTLADUNG LOSSING DECHARGEMENT	DURCHGANG DOORVOER TRANSIT	
(1)	(2)	(3)	(4)	(5)	(6)	(7)	
01 BR DEUTSCHLAND	3112	848	2355	744	2282	182	6498
02 FRANCE	3	66	91	65	91	172	332
03 ITALIA	-	-	-	-	-	-	-
04 NEDERLAND	199	1064	1941	1051	1927	640	3844
05 BELGIQUE/BELGIE	38	164	313	159	312	158	673
06 LUXEMBOURG	2	6	4	6	4	7	20
07 UNITED KINGDOM	-	5	2	4	2	-	7
08 IRELAND	-	4	0	4	-	-	4
09 DANMARK	-	-	-	-	-	-	-
10 HELLAS	-	-	-	-	-	-	-
20 EUR	3354	2157	4707	2033	4618	1160	11378
36 SWITZERLAND	114	291	450	235	430	595	1449
38 AUSTRIA	0	35	10	-	-	-	45
48 YUGOSLAVIA	-	2	17	-	-	-	19
56 USSR	-	2	0	-	-	-	2
58 GERMAN DR	2	38	57	-	0	5	102
60 POLAND	1	4	29	-	3	8	41
62 CZECHOSLOVAKIA	0	17	15	0	-	-	32
64 HUNGARY	0	1	14	-	-	-	15
66 RUMANIA	-	1	7	-	-	-	8
68 BULGARIA	-	1	2	-	-	-	3
71 TOTAL STATE TRADING	2	67	141	0	4	13	223
76 OTHER EUROP. COUNTRIES	-	7	6	-	0	0	13
82 USA	1	7	5	6	5	0	13
85 OTHER COUNTRIES	-	1	1	1	0	-	2
88 TOTAL THIRD COUNTRIES	117	407	612	241	440	609	1745
90 INSGESAMT-TOTAAL-TOTAL	3472	2564	5319	2274	5058	1769	13123

B I N N E N W A S S E R - B I N N E N W A T E R E N - V O I E N A V I G A B L E 1.4.02:3 (10B)
 INNERSTAATLICHER, GRENZUEBERSCHREITENDER UND DURCHGANGSVERKEHR NACH STAATZUGEHÖRIGKEIT DES SCHIFFES FRANCE
 BINNENLANDS, INTERNATIONAAL VERVOER EN DOORVOER NAAR NATIONALITEIT VAN HET SCHIP 1984 07-09
 TRAFIC NATIONAL, INTERNATIONAL ET TRANSIT PAR NATIONALITE DU BATEAU MID TKM

STAATZUGEHÖRIGKEIT NATIONALITEIT NATIONALITE	GRENZUEBERSCHREITEND - INTERNATIONAAL - INTERNATIONAL						INSGESAMT TOTAAL TOTAL
	ZUSAMMEN - TOTAAL - TOTAL			DAR. EWG-WAARV. EEG-DONT CEE			
	INNERSTAATL. BINNENLANDS NATIONAL	BELADUNG LADING CHARGEMENT	ENTLADUNG LOSSING DECHARGEMENT	BELADUNG LADING CHARGEMENT	ENTLADUNG LOSSING DECHARGEMENT	DURCHGANG DOORVOER TRANSIT	
(1)	(2)	(3)	(4)	(5)	(6)	(7)	
01 BR DEUTSCHLAND	7	84	32	82	32	56	178
02 FRANCE	1241	119	127	119	127	7	1494
03 ITALIA	-	-	-	-	-	-	-
04 NEDERLAND	1	66	50	64	50	61	178
05 BELGIQUE/BELGIE	5	91	119	91	119	13	228
06 LUXEMBOURG	-	1	1	1	1	-	3
07 UNITED KINGDOM	-	-	-	-	-	-	-
08 IRELAND	-	-	-	-	-	-	-
09 DANMARK	-	-	-	-	-	-	-
10 HELLAS	-	-	-	-	-	-	-
20 EUR	1254	361	329	357	329	137	2080
36 SWITZERLAND	4	47	5	34	5	146	202
38 AUSTRIA	-	-	-	-	-	-	-
48 YUGOSLAVIA	-	-	-	-	-	-	-
56 USSR	-	-	-	-	-	-	-
58 GERMAN DR	-	-	-	-	-	-	-
60 POLAND	-	0	-	0	-	-	0
62 CZECHOSLOVAKIA	-	-	-	-	-	-	-
64 HUNGARY	-	-	-	-	-	-	-
66 RUMANIA	-	-	-	-	-	-	-
68 BULGARIA	-	-	-	-	-	-	-
71 TOTAL STATE TRADING	-	0	-	0	-	-	0
76 OTHER EUROP. COUNTRIES	-	-	-	-	-	-	-
82 USA	-	-	-	-	-	-	-
85 OTHER COUNTRIES	-	-	-	-	-	-	-
88 TOTAL THIRD COUNTRIES	4	47	5	34	5	146	202
90 INSGESAMT-TOTAAL-TOTAL	1258	407	334	392	334	283	2282

B I N N E N W A S S E R - B I N N E N W A T E R E N - V O I E N A V I G A B L E
 INNERSTAATLICHER, GRENZUEBERSCHREITENDER UND DURCHGANGSVERKEHR NACH STAATZUGEHORIGKEIT DES SCHIFFES
 BINNENLANDS, INTERNATIONAAL VERVOER EN DOORVOER NAAR NATIONALITEIT VAN HET SCHIP
 TRAFIC NATIONAL, INTERNATIONAL ET TRANSIT PAR NATIONALITE DU BATEAU

1.4.04:3 (10B)

NEDERLAND

1984 07-09

MIO TKM

STAATZUGEHORIGKEIT NATIONALITEIT NATIONALITE	GRENZUEBERSCHREITEND - INTERNATIONAL - INTERNATIONAL						DURCHGANG DOORVOER TRANSIT	INSGESAMT TOTAAL TOTAL
	INNERSTAATL. BINNENLANDS NATIONAL		ZUSAMMEN - TOTAAL - TOTAL		DAR. EWG-WAARV. EEG-DONT CEE			
	(1)	(2)	(3)	(4)	(5)	(6)		
01 BR DEUTSCHLAND	1	1107	242	1101	241	450	1801	
02 FRANCE	3	60	33	55	33	53	148	
03 ITALIA	-	-	-	-	-	-	-	
04 NEDERLAND	1554	1820	1109	1781	1106	583	5067	
05 BELGIE/BELGIE	13	278	158	271	158	292	742	
06 LUXEMBOURG	-	1	1	1	1	2	4	
07 UNITED KINGDOM	-	0	-	0	-	7	7	
08 IRELAND	-	-	0	-	0	6	6	
09 DANMARK	-	-	-	-	-	-	-	
10 HELLAS	-	-	-	-	-	-	-	
20 EUR	1571	3267	1543	3209	1540	1393	7774	
36 SWITZERLAND	-	-	-	-	-	-	-	
38 AUSTRIA	4	289	102	225	101	111	506	
48 YUGOSLAVIA	-	-	-	-	-	-	-	
56 USSR	-	-	-	-	-	-	-	
58 GERMAN DR	-	2	1	1	-	-	-	
60 POLAND	-	2	1	2	-	2	4	
62 CZECHOSLOVAKIA	-	-	-	-	0	1	5	
64 HUNGARY	-	-	-	-	-	-	-	
66 RUMANIA	-	-	-	-	-	-	-	
68 BULGARIA	-	-	-	-	-	-	-	
71 TOTAL STATE TRADING	-	-	-	-	-	-	-	
76 OTHER EUROP. COUNTRIES	-	4	2	3	0	3	9	
82 USA	-	-	-	-	-	15	15	
85 OTHER COUNTRIES	-	7	7	7	7	-	14	
88 TOTAL THIRD COUNTRIES	4	300	0	0	0	4	4	
90 INSGESAMT-TOTAAL-TOTAL	1574	3567	1655	3445	1648	1526	8322	

B I N N E N W A S S E R - B I N N E N W A T E R E N - V O I E N A V I G A B L E

INNERSTAATLICHER, GRENZUEBERSCHREITENDER UND DURCHGANGSVERKEHR NACH STAATZUGEHORIGKEIT DES SCHIFFES
 BINNENLANDS, INTERNATIONAAL VERVOER EN DOORVOER NAAR NATIONALITEIT VAN HET SCHIP
 TRAFIC NATIONAL, INTERNATIONAL ET TRANSIT PAR NATIONALITE DU BATEAU

1.4.05:3 (10B)

BELGIE/BELGIE

1984 07-09

MIO TKM

STAATZUGEHORIGKEIT NATIONALITEIT NATIONALITE	GRENZUEBERSCHREITEND - INTERNATIONAL - INTERNATIONAL						DURCHGANG DOORVOER TRANSIT	INSGESAMT TOTAAL TOTAL
	INNERSTAATL. BINNENLANDS NATIONAL		ZUSAMMEN - TOTAAL - TOTAL		DAR. EWG-WAARV. EEG-DONT CEE			
	(1)	(2)	(3)	(4)	(5)	(6)		
01 BR DEUTSCHLAND	1	15	13	14	13	2	31	
02 FRANCE	1	28	41	27	41	39	110	
03 ITALIA	1	0	0	0	0	0	1	
04 NEDERLAND	26	85	202	83	201	31	345	
05 BELGIE/BELGIE	363	161	173	160	172	39	736	
06 LUXEMBOURG	0	0	0	0	0	0	1	
07 UNITED KINGDOM	-	0	0	0	0	-	0	
08 IRELAND	-	-	-	-	-	-	-	
09 DANMARK	-	-	-	-	-	-	-	
10 HELLAS	-	-	-	-	-	-	-	
20 EUR	393	290	429	285	427	111	1224	
36 SWITZERLAND	-	-	-	-	-	-	-	
38 AUSTRIA	3	7	8	4	8	-	18	
48 YUGOSLAVIA	-	-	-	-	-	-	-	
56 USSR	-	0	-	0	-	-	0	
58 GERMAN DR	2	0	1	0	1	-	3	
60 POLAND	-	0	0	0	0	-	1	
62 CZECHOSLOVAKIA	-	-	-	-	-	-	-	
64 HUNGARY	-	-	-	-	-	-	-	
66 RUMANIA	-	-	-	-	-	-	-	
68 BULGARIA	-	-	-	-	-	-	-	
71 TOTAL STATE TRADING	-	0	1	0	1	-	4	
76 OTHER EUROP. COUNTRIES	2	0	-	0	-	-	0	
82 USA	-	0	0	0	0	-	0	
85 OTHER COUNTRIES	-	0	0	0	0	-	0	
88 TOTAL THIRD COUNTRIES	4	8	10	5	9	0	22	
90 INSGESAMT-TOTAAL-TOTAL	397	298	439	290	436	111	1246	

B I N N E N W A S S E R - B I N N E N W A T E R E N - V O I E N A V I G A B L E 1.4.06:3 (10B)
 INNERSTAATLICHER, GRENZUEBERSCHREITENDER UND DURCHGANGSVERKEHR NACH STAATZUGEHÖRIGKEIT DES SCHIFFES LUXEMBOURG
 BINNENLANDS, INTERNATIONAAL VERVOER EN DOORVOER NAAR NATIONALITEIT VAN HET SCHIP 1984 07-09
 TRAFIC NATIONAL, INTERNATIONAL ET TRANSIT PAR NATIONALITE DU BATEAU MIO TKM

STAATZUGEHÖRIGKEIT NATIONALITEIT NATIONALITE	GRENZUEBERSCHREITEND - INTERNATIONAAL - INTERNATIONAL						DURCHGANG DOORVOER TRANSIT	INSGESAMT TOTAAL TOTAL
	ZUSAMMEN - TOTAAL - TOTAL		DAR. EWG-WAARV. EEG-DONT CEE					
	INNERSTAATL. BINNENLANDS NATIONAL	BELADUNG LADING CHARGEMENT	ENTLADUNG LOSSING DECHARGEMENT	BELADUNG LADING CHARGEMENT	ENTLADUNG LOSSING DECHARGEMENT			
(1)	(2)	(3)	(4)	(5)	(6)	(7)		
01 BR DEUTSCHLAND	-	0	1	0	1	29	31	
02 FRANCE	-	0	0	0	0	8	8	
03 ITALIA	-	-	-	-	-	-	-	
04 NEDERLAND	-	0	0	0	0	16	17	
05 BELGIQUE/BELGIE	-	0	0	0	0	7	7	
06 LUXEMBOURG	-	0	0	0	0	1	2	
07 UNITED KINGDOM	-	-	-	-	-	-	-	
08 IRELAND	-	-	-	-	-	-	-	
09 DANMARK	-	-	-	-	-	-	-	
10 HELLAS	-	-	-	-	-	-	-	
20 EUR	0	1	2	1	2	62	64	
36 SWITZERLAND	-	0	0	0	0	4	4	
38 AUSTRIA	-	-	-	-	-	-	-	
48 YUGOSLAVIA	-	-	-	-	-	-	-	
56 USSR	-	-	-	-	-	-	-	
58 GERMAN DR	-	-	-	-	-	-	-	
60 POLAND	-	0	0	0	-	-	0	
62 CZECHOSLOVAKIA	-	-	-	-	-	-	-	
64 HUNGARY	-	-	-	-	-	-	-	
66 RUMANIA	-	-	-	-	-	-	-	
68 BULGARIA	-	-	-	-	-	-	-	
71 TOTAL STATE TRADING	-	0	0	0	-	-	0	
76 OTHER EUROP. COUNTRIES	-	-	-	-	-	-	-	
82 USA	-	-	-	-	-	-	-	
85 OTHER COUNTRIES	-	-	-	-	-	-	-	
88 TOTAL THIRD COUNTRIES	0	0	0	0	0	4	4	
90 INSGESAMT-TOTAAL-TOTAL	0	1	2	1	2	66	69	

B I N N E N W A S S E R - B I N N E N W A T E R E N - V O I E N A V I G A B L E 1.4.07:3 (10B)
 INNERSTAATLICHER, GRENZUEBERSCHREITENDER UND DURCHGANGSVERKEHR NACH STAATZUGEHÖRIGKEIT DES SCHIFFES EUR
 BINNENLANDS, INTERNATIONAAL VERVOER EN DOORVOER NAAR NATIONALITEIT VAN HET SCHIP 1984 07-09
 TRAFIC NATIONAL, INTERNATIONAL ET TRANSIT PAR NATIONALITE DU BATEAU MIO TKM

STAATZUGEHÖRIGKEIT NATIONALITEIT NATIONALITE	GRENZUEBERSCHREITEND - INTERNATIONAAL - INTERNATIONAL						DURCHGANG DOORVOER TRANSIT	INSGESAMT TOTAAL TOTAL
	ZUSAMMEN - TOTAAL - TOTAL		DAR. EWG-WAARV. EEG-DONT CEE					
	INNERSTAATL. BINNENLANDS NATIONAL	BELADUNG LADING CHARGEMENT	ENTLADUNG LOSSING DECHARGEMENT	BELADUNG LADING CHARGEMENT	ENTLADUNG LOSSING DECHARGEMENT			
(1)	(2)	(3)	(4)	(5)	(6)	(7)		
01 BR DEUTSCHLAND	3122	2055	2643	1942	2569	720	8539	
02 FRANCE	1248	272	292	266	292	279	2091	
03 ITALIA	1	0	0	0	0	0	1	
04 NEDERLAND	1781	3035	3303	2979	3285	1331	9450	
05 BELGIQUE/BELGIE	418	694	764	681	762	510	2386	
06 LUXEMBOURG	3	9	6	9	6	11	29	
07 UNITED KINGDOM	-	5	2	5	2	7	14	
08 IRELAND	-	4	0	4	0	6	10	
09 DANMARK	-	-	-	-	-	-	-	
10 HELLAS	-	-	-	-	-	-	-	
20 EUR	6572	6074	7011	5886	6916	2863	22520	
36 SWITZERLAND	124	634	566	499	545	857	2180	
38 AUSTRIA	0	35	10	-	-	-	45	
48 YUGOSLAVIA	-	2	17	-	-	-	19	
56 USSR	-	2	0	0	-	-	3	
58 GERMAN DR	3	40	58	1	1	7	108	
60 POLAND	1	7	30	2	4	9	46	
62 CZECHOSLOVAKIA	0	17	15	-	-	-	32	
64 HUNGARY	0	1	14	-	-	-	15	
66 RUMANIA	-	1	7	-	-	-	8	
68 BULGARIA	-	1	2	-	-	-	3	
71 TOTAL STATE TRADING	4	71	144	3	5	16	235	
76 OTHER EUROP. COUNTRIES	-	7	6	0	0	15	28	
82 USA	1	14	12	13	12	0	28	
85 OTHER COUNTRIES	-	1	1	1	1	4	6	
88 TOTAL THIRD COUNTRIES	129	762	739	516	562	892	2522	
90 INSGESAMT-TOTAAL-TOTAL	6701	6837	7749	6402	7479	3755	25042	

B I N N E N W A S S E R - B I N N E N W A T E R E N - V O I E N A V I G A B L E
 INNERSTAATLICHER, GRENZUEBERSCHREITENDER UND DURCHGANGSVERKEHR NACH STAATZUGEHORIGKEIT DES SCHIFFES
 BINNENLANDS, INTERNATIONAAL VERVOER EN DOORVOER NAAR NATIONALITEIT VAN HET SCHIP
 TRAFIC NATIONAL, INTERNATIONAL ET TRANSIT PAR NATIONALITE DU BATEAU

1.4.01:4 (10B)

BR DEUTSCHLAND

1984 10-12

MIO TKM

STAATZUGEHORIGKEIT NATIONALITEIT NATIONALITE	GRENZUEBERSCHREITEND - INTERNATIONAAL - INTERNATIONAL						INSGESAMT TOTAAL TOTAL
	ZUSAMMEN - TOTAAL - TOTAL		DAR. EWG-WAARV. EEG-DONT CEE		DURCHGANG DOORVOER TRANSIT		
	INNERSTAATL. BINNENLANDS NATIONAL	BELADUNG LADING CHARGEMENT	ENTLADUNG LOSSING DECHARGEMENT	BELADUNG LADING CHARGEMENT		ENTLADUNG LOSSING DECHARGEMENT	
(1)	(2)	(3)	(4)	(5)	(6)	(7)	
01 BR DEUTSCHLAND	3200	857	2121	753	2024	155	6334
02 FRANCE	2	63	90	62	90	149	304
03 ITALIA	-	-	-	-	-	-	-
04 NEDERLAND	264	1179	1909	1165	1899	652	4004
05 BELGIQUE/BELGIE	38	180	236	178	235	194	648
06 LUXEMBOURG	2	8	4	8	4	8	22
07 UNITED KINGDOM	-	3	1	3	1	-	4
08 IRELAND	-	2	1	2	1	-	3
09 DANMARK	-	-	-	-	-	-	-
10 HELLAS	-	-	0	-	-	-	-
20 EUR	3507	2292	4361	2170	4253	1158	11318
36 SWITZERLAND	122	235	347	193	334	489	1193
38 AUSTRIA	-	36	11	-	-	-	47
48 YUGOSLAVIA	0	1	7	-	-	-	8
56 USSR	-	1	0	-	-	-	2
58 GERMAN DR	1	29	73	0	5	17	119
60 POLAND	-	6	14	0	3	16	36
62 CZECHOSLOVAKIA	-	20	16	-	-	-	13
64 HUNGARY	0	0	5	-	-	-	7
66 RUMANIA	-	2	2	-	-	-	3
68 BULGARIA	0	1	2	-	-	-	7
71 TOTAL STATE TRADING	1	61	130	1	8	32	225
76 OTHER EUROP. COUNTRIES	0	6	6	-	-	-	12
82 USA	-	4	5	4	0	0	11
85 OTHER COUNTRIES	1	2	1	1	5	0	11
88 TOTAL THIRD COUNTRIES	124	344	500	199	348	522	1490
90 INSGESAMT-TOTAAL-TOTAL	3631	2637	4861	2370	4600	1680	12809

B I N N E N W A S S E R - B I N N E N W A T E R E N - V O I E N A V I G A B L E

1.4.02:4 (10B)

INNERSTAATLICHER, GRENZUEBERSCHREITENDER UND DURCHGANGSVERKEHR NACH STAATZUGEHORIGKEIT DES SCHIFFES
 BINNENLANDS, INTERNATIONAAL VERVOER EN DOORVOER NAAR NATIONALITEIT VAN HET SCHIP

FRANCE

1984 10-12

MIO TKM

STAATZUGEHORIGKEIT NATIONALITEIT NATIONALITE	GRENZUEBERSCHREITEND - INTERNATIONAAL - INTERNATIONAL						INSGESAMT TOTAAL TOTAL
	ZUSAMMEN - TOTAAL - TOTAL		DAR. EWG-WAARV. EEG-DONT CEE		DURCHGANG DOORVOER TRANSIT		
	INNERSTAATL. BINNENLANDS NATIONAL	BELADUNG LADING CHARGEMENT	ENTLADUNG LOSSING DECHARGEMENT	BELADUNG LADING CHARGEMENT		ENTLADUNG LOSSING DECHARGEMENT	
(1)	(2)	(3)	(4)	(5)	(6)	(7)	
01 BR DEUTSCHLAND	5	74	36	71	36	45	160
02 FRANCE	1216	125	97	124	97	3	1442
03 ITALIA	-	0	-	0	-	-	0
04 NEDERLAND	1	68	55	66	54	41	164
05 BELGIQUE/BELGIE	3	104	124	104	124	10	241
06 LUXEMBOURG	0	1	1	1	1	-	3
07 UNITED KINGDOM	-	-	-	-	-	-	-
08 IRELAND	-	-	-	-	-	-	-
09 DANMARK	-	-	-	-	-	-	-
10 HELLAS	-	-	-	-	-	-	-
20 EUR	1225	373	313	367	312	99	2010
36 SWITZERLAND	7	42	9	30	8	102	160
38 AUSTRIA	-	-	-	-	-	-	-
48 YUGOSLAVIA	-	-	-	-	-	-	-
56 USSR	-	-	-	-	-	-	-
58 GERMAN DR	-	-	-	-	-	-	-
60 POLAND	-	0	0	0	0	-	0
62 CZECHOSLOVAKIA	-	-	-	-	-	-	0
64 HUNGARY	-	-	-	-	-	-	-
66 RUMANIA	-	-	-	-	-	-	-
68 BULGARIA	-	-	-	-	-	-	-
71 TOTAL STATE TRADING	-	0	0	0	0	-	0
76 OTHER EUROP. COUNTRIES	-	-	-	-	-	-	-
82 USA	-	-	-	-	-	-	-
85 OTHER COUNTRIES	-	-	-	-	-	-	-
88 TOTAL THIRD COUNTRIES	7	42	9	30	9	102	160
90 INSGESAMT-TOTAAL-TOTAL	1232	415	322	397	321	201	2170

B I N N E N W A S S E R - B I N N E N W A T E R E N - V O I E N A V I G A B L E 1.4.04:4 (10B)
 INNERSTAATLICHER, GRENZUEBERSCHREITENDER UND DURCHGANGSVERKEHR NACH STAATZUGEHÖRIGKEIT DES SCHIFFES NEDERLAND
 BINNENLANDS, INTERNATIONAAL VERVOER EN DOORVOER NAAR NATIONALITEIT VAN HET SCHIP 1984 10-12
 TRAFIC NATIONAL, INTERNATIONAL ET TRANSIT PAR NATIONALITE DU BATEAU MIO TKM

STAATZUGEHÖRIGKEIT NATIONALITEIT NATIONALITE	GRENZUEBERSCHREITEND - INTERNATIONAAL - INTERNATIONAL						INSGESAMT TOTAAL TOTAL
	ZUSAMMEN - TOTAAL - TOTAL			DAR. EWG-WAARV. EEG-DONT CEE			
	INNERSTAATL. BINNENLANDS NATIONAL	BELADUNG LADING CHARGEMENT	ENTLADUNG LOSSING DECHARGEMENT	BELADUNG LADING CHARGEMENT	ENTLADUNG LOSSING DECHARGEMENT	DURCHGANG DOORVOER TRANSIT	
(1)	(2)	(3)	(4)	(5)	(6)	(7)	
01 BR DEUTSCHLAND	1	992	235	987	234	325	1552
02 FRANCE	1	51	41	49	41	63	156
03 ITALIA	-	-	-	-	-	-	-
04 NEDERLAND	1658	1797	1300	1764	1297	690	5445
05 BELGIQUE/BELGIE	15	325	205	315	205	342	887
06 LUXEMBOURG	-	1	2	1	1	2	4
07 UNITED KINGDOM	-	0	0	0	0	6	6
08 IRELAND	-	-	-	-	-	3	3
09 DANMARK	-	-	-	-	-	-	-
10 HELLAS	-	-	-	-	-	-	-
20 EUR	1676	3166	1781	3116	1778	1430	8053
36 SWITZERLAND	8	252	92	204	91	111	462
38 AUSTRIA	-	-	-	-	-	-	-
48 YUGOSLAVIA	-	-	-	-	-	-	-
56 USSR	-	-	-	-	-	0	0
58 GERMAN DR	-	3	1	1	0	4	8
60 POLAND	-	1	1	1	0	3	5
62 CZECHOSLOVAKIA	-	-	-	-	-	-	-
64 HUNGARY	-	-	-	-	-	-	-
66 RUMANIA	-	-	-	-	-	-	-
68 BULGARIA	-	-	-	-	-	-	-
71 TOTAL STATE TRADING	-	4	2	2	0	7	13
76 OTHER EUROP. COUNTRIES	-	0	-	0	-	13	13
82 USA	-	7	11	7	11	1	19
85 OTHER COUNTRIES	-	0	0	0	0	2	2
88 TOTAL THIRD COUNTRIES	8	263	105	213	102	134	510
90 INSGESAMT-TOTAAL-TOTAL	1684	3429	1886	3329	1880	1564	8563

B I N N E N W A S S E R - B I N N E N W A T E R E N - V O I E N A V I G A B L E 1.4.05:4 (10B)
 INNERSTAATLICHER, GRENZUEBERSCHREITENDER UND DURCHGANGSVERKEHR NACH STAATZUGEHÖRIGKEIT DES SCHIFFES BELGIQUE/BELGIE
 BINNENLANDS, INTERNATIONAAL VERVOER EN DOORVOER NAAR NATIONALITEIT VAN HET SCHIP 1984 10-12
 TRAFIC NATIONAL, INTERNATIONAL ET TRANSIT PAR NATIONALITE DU BATEAU MIO TKM

STAATZUGEHÖRIGKEIT NATIONALITEIT NATIONALITE	GRENZUEBERSCHREITEND - INTERNATIONAAL - INTERNATIONAL						INSGESAMT TOTAAL TOTAL
	ZUSAMMEN - TOTAAL - TOTAL			DAR. EWG-WAARV. EEG-DONT CEE			
	INNERSTAATL. BINNENLANDS NATIONAL	BELADUNG LADING CHARGEMENT	ENTLADUNG LOSSING DECHARGEMENT	BELADUNG LADING CHARGEMENT	ENTLADUNG LOSSING DECHARGEMENT	DURCHGANG DOORVOER TRANSIT	
(1)	(2)	(3)	(4)	(5)	(6)	(7)	
01 BR DEUTSCHLAND	1	15	14	14	14	2	32
02 FRANCE	1	24	33	24	33	36	94
03 ITALIA	0	1	0	1	0	0	1
04 NEDERLAND	37	97	212	95	211	32	377
05 BELGIQUE/BELGIE	428	177	180	176	179	55	840
06 LUXEMBOURG	0	1	1	1	1	0	2
07 UNITED KINGDOM	-	0	0	0	0	-	0
08 IRELAND	-	0	0	0	0	0	0
09 DANMARK	0	-	-	-	-	0	0
10 HELLAS	-	-	-	-	-	-	-
20 EUR	467	315	440	310	437	125	1346
36 SWITZERLAND	4	8	8	4	8	0	20
38 AUSTRIA	-	-	-	-	-	-	-
48 YUGOSLAVIA	-	-	-	-	-	-	-
56 USSR	-	-	-	-	-	-	-
58 GERMAN DR	3	0	1	0	0	-	4
60 POLAND	0	1	0	0	-	-	1
62 CZECHOSLOVAKIA	-	-	-	-	-	-	-
64 HUNGARY	-	-	-	-	-	-	-
66 RUMANIA	-	-	-	-	-	-	-
68 BULGARIA	-	-	-	-	-	-	-
71 TOTAL STATE TRADING	3	1	1	0	0	-	5
76 OTHER EUROP. COUNTRIES	-	-	0	-	0	-	0
82 USA	-	1	1	1	1	-	1
85 OTHER COUNTRIES	-	-	0	-	0	-	0
88 TOTAL THIRD COUNTRIES	7	9	10	5	9	0	26
90 INSGESAMT-TOTAAL-TOTAL	474	323	450	315	446	125	1373

B INNENWASSER - BINNENWATEREN - VOIE NAVIGABLE
 INNERSTAATLICHER, GRENZUEBERSCHREITENDER UND DURCHGANGSVERKEHR NACH STAATZUGEHORIGKEIT DES SCHIFFES
 BINNENLANDS, INTERNATIONAAL VERVOER EN DOORVOER NAAR NATIONALITEIT VAN HET SCHIP
 TRAFIC NATIONAL, INTERNATIONAL ET TRANSIT PAR NATIONALITE DU BATEAU

1.4.06:4 (10B)

LUXEMBOURG

1984 10-12

MIO TKM

STAATZUGEHORIGKEIT NATIONALITEIT NATIONALITE	GRENZUEBERSCHREITEND - INTERNATIONAAL - INTERNATIONAL						INSGESAMT TOTAAL TOTAL
	ZUSAMMEN - TOTAAL - TOTAL			DAR. EWG-WAARV. EEG-DONT CEE			
	INNERSTAATL. BINNENLANDS NATIONAL	BELADUNG LADING CHARGEMENT	ENTLADUNG LOSSING DECHARGEMENT	BELADUNG LADING CHARGEMENT	ENTLADUNG LOSSING DECHARGEMENT	DURCHGANG DOORVOER TRANSIT	
(1)	(2)	(3)	(4)	(5)	(6)	(7)	
01 BR DEUTSCHLAND	-	0	1	0	1	28	29
02 FRANCE	-	0	0	0	0	7	8
03 ITALIA	-	-	1	-	-	-	-
04 NEDERLAND	-	0	0	0	0	20	21
05 BELGIQUE/BELGIE	-	0	0	0	0	9	9
06 LUXEMBOURG	-	0	0	0	0	1	1
07 UNITED KINGDOM	-	-	-	-	-	-	-
08 IRELAND	-	-	-	-	-	-	-
09 DANMARK	-	-	-	-	-	-	-
10 HELLAS	-	-	-	-	-	-	-
20 EUR	0	1	1	1	1	65	67
36 SWITZERLAND	-	0	0	0	0	4	4
38 AUSTRIA	-	-	-	-	-	-	-
48 YUGOSLAVIA	-	-	-	-	-	-	-
56 USSR	-	-	-	-	-	-	-
58 GERMAN DR	-	-	-	-	-	-	-
60 POLAND	-	0	0	0	0	-	-
62 CZECHOSLOVAKIA	-	-	-	-	-	-	-
64 HUNGARY	-	-	-	-	-	-	-
66 RUMANIA	-	-	-	-	-	-	-
68 BULGARIA	-	-	-	-	-	-	-
71 TOTAL STATE TRADING	-	0	0	0	0	-	-
74 OTHER EUROP. COUNTRIES	-	-	-	-	-	-	-
82 USA	-	-	-	-	-	-	-
85 OTHER COUNTRIES	-	-	-	-	-	-	-
88 TOTAL THIRD COUNTRIES	0	0	0	0	0	4	4
90 INSGESAMT-TOTAAL-TOTAL	0	1	1	1	1	70	72

B INNENWASSER - BINNENWATEREN - VOIE NAVIGABLE

1.4.07:4 (10B)

INNERSTAATLICHER, GRENZUEBERSCHREITENDER UND DURCHGANGSVERKEHR NACH STAATZUGEHORIGKEIT DES SCHIFFES
 BINNENLANDS, INTERNATIONAAL VERVOER EN DOORVOER NAAR NATIONALITEIT VAN HET SCHIP

EUR

1984 10-12

MIO TKM

TRAFIC NATIONAL, INTERNATIONAL ET TRANSIT PAR NATIONALITE DU BATEAU

STAATZUGEHORIGKEIT NATIONALITEIT NATIONALITE	GRENZUEBERSCHREITEND - INTERNATIONAAL - INTERNATIONAL						INSGESAMT TOTAAL TOTAL
	ZUSAMMEN - TOTAAL - TOTAL			DAR. EWG-WAARV. EEG-DONT CEE			
	INNERSTAATL. BINNENLANDS NATIONAL	BELADUNG LADING CHARGEMENT	ENTLADUNG LOSSING DECHARGEMENT	BELADUNG LADING CHARGEMENT	ENTLADUNG LOSSING DECHARGEMENT	DURCHGANG DOORVOER TRANSIT	
(1)	(2)	(3)	(4)	(5)	(6)	(7)	
01 BR DEUTSCHLAND	3207	1939	2406	1826	2308	554	8107
02 FRANCE	1221	263	261	258	261	259	2004
03 ITALIA	0	1	0	1	0	0	2
04 NEDERLAND	1959	3141	3476	3090	3461	1435	10010
05 BELGIQUE/BELGIE	484	786	745	772	743	609	2624
06 LUXEMBOURG	3	11	7	11	7	12	32
07 UNITED KINGDOM	-	4	1	4	1	6	11
08 IRELAND	-	2	1	2	1	3	6
09 DANMARK	0	-	-	-	-	-	0
10 HELLAS	-	-	0	-	-	-	0
20 EUR	6875	6146	6896	5964	6781	2877	22795
36 SWITZERLAND	141	537	455	431	441	706	1839
38 AUSTRIA	-	36	11	-	-	-	47
48 YUGOSLAVIA	0	1	7	-	-	-	8
56 USSR	-	1	7	-	-	-	2
58 GERMAN DR	4	32	75	2	-	0	8
60 POLAND	0	8	16	1	6	21	132
62 CZECHOSLOVAKIA	-	20	16	-	3	18	42
64 HUNGARY	0	0	13	-	-	-	36
66 RUMANIA	-	2	5	-	-	-	13
68 BULGARIA	0	1	2	-	-	-	7
71 TOTAL STATE TRADING	4	66	134	3	9	40	3
74 OTHER EUROP. COUNTRIES	0	6	6	0	0	13	243
82 USA	1	12	17	12	17	1	25
85 OTHER COUNTRIES	-	2	1	2	1	2	32
88 TOTAL THIRD COUNTRIES	147	659	624	448	468	761	5
90 INSGESAMT-TOTAAL-TOTAL	7022	6805	7521	6412	7249	3639	24987

B I N N E N W A S S E R - B I N N E N W A T E R E N - V O I E N A V I G A B L E
 INNERSTAATLICHER, GRENZUEBERSCHREITENDER UND DURCHGANGSVERKEHR NACH STAATZUGEHÖRIGKEIT DES SCHIFFES
 BINNENLANDS, INTERNATIONAAL VERVOER EN DOORVOER NAAR NATIONALITEIT VAN HET SCHIP
 TRAFIC NATIONAL, INTERNATIONAL ET TRANSIT PAR NATIONALITE DU BATEAU

1.4.01:5 (10B)
 BR DEUTSCHLAND
 1984 01-12
 MIO TKM

STAATZUGEHÖRIGKEIT NATIONALITEIT NATIONALITE	GRENZUEBERSCHREITEND - INTERNATIONAAL - INTERNATIONAL						INSGESAMT TOTAAL TOTAL
	INNERSTAATL. BINNENLANDS NATIONAL		DAR. EWG-WAARV. EEG-DONT CEE		DURCHGANG DOORVOER TRANSIT		
	BELOADUNG LADING CHARGEMENT	ENTLADUNG LOSSING DECHARGEMENT	BELOADUNG LADING CHARGEMENT	ENTLADUNG LOSSING DECHARGEMENT			
(1)	(2)	(3)	(4)	(5)	(6)	(7)	
01 BR DEUTSCHLAND	12799	3317	8848	2882	8470	693	25657
02 FRANCE	15	260	349	256	349	704	1328
03 ITALIA	-	-	-	-	-	-	-
04 NEDERLAND	921	4476	7773	4409	7721	2623	15793
05 BELGIQUE/BELGIE	156	685	1107	664	1101	642	2591
06 LUXEMBOURG	10	30	15	30	15	35	90
07 UNITED KINGDOM	-	14	5	13	5	-	18
08 IRELAND	-	10	1	10	1	-	11
09 DANMARK	0	-	0	-	-	-	0
10 HELLAS	-	-	0	-	-	-	0
20 EUR	13902	8792	18098	8265	17662	4698	45489
36 SWITZERLAND	465	993	1581	791	1518	2246	5286
38 AUSTRIA	0	160	39	-	-	-	199
48 YUGOSLAVIA	0	5	51	-	-	-	56
56 USSR	-	9	1	-	-	-	10
58 GERMAN DR	6	139	260	0	8	52	458
60 POLAND	2	17	80	2	13	39	137
62 CZECHOSLOVAKIA	0	82	67	-	-	-	149
64 HUNGARY	0	3	58	-	-	-	61
66 RUMANIA	-	6	28	-	-	-	34
68 BULGARIA	0	4	8	-	-	-	12
71 TOTAL STATE TRADING	8	264	553	3	21	91	917
76 OTHER EUROP. COUNTRIES	0	24	25	0	2	0	49
82 USA	6	16	21	15	21	1	44
85 OTHER COUNTRIES	0	8	3	7	3	0	12
88 TOTAL THIRD COUNTRIES	479	1466	2223	816	1564	2339	6507
90 INSGESAMT-TOTAAL-TOTAL	14381	10258	20320	9082	19226	7037	51996

B I N N E N W A S S E R - B I N N E N W A T E R E N - V O I E N A V I G A B L E
 INNERSTAATLICHER, GRENZUEBERSCHREITENDER UND DURCHGANGSVERKEHR NACH STAATZUGEHÖRIGKEIT DES SCHIFFES
 BINNENLANDS, INTERNATIONAAL VERVOER EN DOORVOER NAAR NATIONALITEIT VAN HET SCHIP
 TRAFIC NATIONAL, INTERNATIONAL ET TRANSIT PAR NATIONALITE DU BATEAU

1.4.02:5 (10B)
 FRANCE
 1984 01-12
 MIO TKM

STAATZUGEHÖRIGKEIT NATIONALITEIT NATIONALITE	GRENZUEBERSCHREITEND - INTERNATIONAAL - INTERNATIONAL						INSGESAMT TOTAAL TOTAL
	INNERSTAATL. BINNENLANDS NATIONAL		DAR. EWG-WAARV. EEG-DONT CEE		DURCHGANG DOORVOER TRANSIT		
	BELOADUNG LADING CHARGEMENT	ENTLADUNG LOSSING DECHARGEMENT	BELOADUNG LADING CHARGEMENT	ENTLADUNG LOSSING DECHARGEMENT			
(1)	(2)	(3)	(4)	(5)	(6)	(7)	
01 BR DEUTSCHLAND	21	326	137	318	136	200	684
02 FRANCE	4896	545	475	534	475	19	5935
03 ITALIA	-	0	-	0	-	-	0
04 NEDERLAND	3	258	215	251	215	201	677
05 BELGIQUE/BELGIE	12	346	469	347	469	37	864
06 LUXEMBOURG	0	5	5	5	5	-	10
07 UNITED KINGDOM	-	-	-	-	-	-	0
08 IRELAND	-	0	-	-	-	-	0
09 DANMARK	-	-	-	0	-	-	0
10 HELLAS	-	-	-	-	-	-	0
20 EUR	4932	1479	1301	1452	1300	458	8170
36 SWITZERLAND	23	186	32	135	31	469	710
38 AUSTRIA	-	-	-	-	-	-	-
48 YUGOSLAVIA	-	-	-	-	-	-	-
56 USSR	0	-	0	-	0	-	0
58 GERMAN DR	-	-	-	-	-	-	0
60 POLAND	-	0	-	0	-	-	0
62 CZECHOSLOVAKIA	-	-	-	-	-	-	-
64 HUNGARY	-	-	-	-	-	-	-
66 RUMANIA	-	-	-	-	-	-	-
68 BULGARIA	-	-	-	-	-	-	-
71 TOTAL STATE TRADING	0	0	0	0	0	-	1
76 OTHER EUROP. COUNTRIES	-	-	-	-	-	-	-
82 USA	-	-	-	-	-	-	-
85 OTHER COUNTRIES	-	-	-	-	-	-	-
88 TOTAL THIRD COUNTRIES	24	186	32	135	31	469	711
90 INSGESAMT-TOTAAL-TOTAL	4956	1666	1333	1587	1331	926	8880

B I N N E N W A S S E R - B I N N E N W A T E R E N - V O I E N A V I G A B L E

1.4.04:5 (10B)

INNERSTAATLICHER, GRENZUEBERSCHREITENDER UND DURCHGANGSVERKEHR NACH STAATSZUGEHORIGKEIT DES SCHIFFES

NEDERLAND

BINNENLANDS, INTERNATIONAAL VERVOER EN DOORVOER NAAR NATIONALITEIT VAN HET SCHIP

1984 01-12

TRAFIC NATIONAL, INTERNATIONAL ET TRANSIT PAR NATIONALITE DU BATEAU

MIO TKM

STAATSZUGEHORIGKEIT NATIONALITEIT NATIONALITE	GRENZUEBERSCHREITEND - INTERNATIONAAL - INTERNATIONAL						INSGESAMT TOTAAL TOTAL
	ZUSAMMEN - TOTAAL - TOTAL			DAR. EWG-WAARV. EEG-DONT CEE			
	INNERSTAATL. BINNENLANDS NATIONAL	BELADUNG LADING CHARGEMENT	ENTLADUNG LOSSING DECHARGEMENT	BELADUNG LADING CHARGEMENT	ENTLADUNG LOSSING DECHARGEMENT	DURCHGANG DOORVOER TRANSIT	
(1)	(2)	(3)	(4)	(5)	(6)	(7)	
01 BR DEUTSCHLAND	5	4146	881	4115	879	1394	6426
02 FRANCE	8	215	142	204	142	230	595
03 ITALIA	-	-	-	-	-	0	0
04 NEDERLAND	6483	7279	4553	7123	4540	2591	20906
05 BELGIQUE/BELGIE	56	1178	709	1144	709	1259	3202
06 LUXEMBOURG	-	5	4	5	4	9	18
07 UNITED KINGDOM	-	1	0	1	0	23	24
08 IRELAND	-	-	0	-	0	14	15
09 DANMARK	-	-	-	-	-	-	-
10 HELLAS	-	-	-	-	-	-	-
20 EUR	6553	12823	6290	12593	6275	5521	31186
36 SWITZERLAND	25	1114	380	878	375	441	1959
38 AUSTRIA	-	-	-	-	-	-	-
48 YUGOSLAVIA	-	-	-	-	-	-	-
56 USSR	-	-	-	-	-	0	0
58 GERMAN DR	-	12	3	8	0	13	29
60 POLAND	-	8	4	5	1	6	19
62 CZECHOSLOVAKIA	-	-	-	-	-	-	-
64 HUNGARY	-	-	-	-	-	-	-
66 RUMANIA	-	-	-	-	-	-	-
68 BULGARIA	-	-	-	-	-	-	-
71 TOTAL STATE TRADING	-	20	7	13	1	20	47
76 OTHER EUROP. COUNTRIES	-	0	-	0	-	3	51
82 USA	-	23	36	23	36	13	62
85 OTHER COUNTRIES	-	0	2	0	2	13	15
88 TOTAL THIRD COUNTRIES	25	1157	425	915	413	528	2134
90 INSGESAMT-TOTAAL-TOTAL	6577	13980	6715	13507	6689	6049	33320

B I N N E N W A S S E R - B I N N E N W A T E R E N - V O I E N A V I G A B L E

1.4.05:5 (10B)

INNERSTAATLICHER, GRENZUEBERSCHREITENDER UND DURCHGANGSVERKEHR NACH STAATSZUGEHORIGKEIT DES SCHIFFES

BELGIQUE/BELGIE

BINNENLANDS, INTERNATIONAAL VERVOER EN DOORVOER NAAR NATIONALITEIT VAN HET SCHIP

1984 01-12

TRAFIC NATIONAL, INTERNATIONAL ET TRANSIT PAR NATIONALITE DU BATEAU

MIO TKM

STAATSZUGEHORIGKEIT NATIONALITEIT NATIONALITE	GRENZUEBERSCHREITEND - INTERNATIONAAL - INTERNATIONAL						INSGESAMT TOTAAL TOTAL
	ZUSAMMEN - TOTAAL - TOTAL			DAR. EWG-WAARV. EEG-DONT CEE			
	INNERSTAATL. BINNENLANDS NATIONAL	BELADUNG LADING CHARGEMENT	ENTLADUNG LOSSING DECHARGEMENT	BELADUNG LADING CHARGEMENT	ENTLADUNG LOSSING DECHARGEMENT	DURCHGANG DOORVOER TRANSIT	
(1)	(2)	(3)	(4)	(5)	(6)	(7)	
01 BR DEUTSCHLAND	5	61	51	58	50	8	124
02 FRANCE	5	108	155	107	155	179	448
03 ITALIA	1	1	0	1	0	0	3
04 NEDERLAND	122	345	827	335	822	130	1424
05 BELGIQUE/BELGIE	1559	642	688	636	686	205	3094
06 LUXEMBOURG	1	2	2	2	2	1	5
07 UNITED KINGDOM	-	0	0	0	0	-	0
08 IRELAND	0	0	0	0	0	0	0
09 DANMARK	0	0	0	0	0	0	0
10 HELLAS	-	-	-	-	-	-	-
20 EUR	1694	1159	1724	1139	1716	523	5099
36 SWITZERLAND	14	30	33	18	32	0	78
38 AUSTRIA	0	-	-	-	-	-	0
48 YUGOSLAVIA	-	-	-	-	-	-	-
56 USSR	-	0	-	0	-	-	0
58 GERMAN DR	11	1	5	1	2	-	17
60 POLAND	0	1	1	0	0	-	2
62 CZECHOSLOVAKIA	-	-	-	-	-	-	-
64 HUNGARY	-	-	0	-	0	-	0
66 RUMANIA	-	-	-	-	-	-	-
68 BULGARIA	-	-	-	-	-	-	-
71 TOTAL STATE TRADING	11	2	6	1	2	-	19
76 OTHER EUROP. COUNTRIES	-	0	0	0	0	0	0
82 USA	-	1	2	1	1	0	3
85 OTHER COUNTRIES	-	0	0	0	0	-	0
88 TOTAL THIRD COUNTRIES	25	34	42	21	36	0	101
90 INSGESAMT-TOTAAL-TOTAL	1719	1193	1766	1160	1752	523	5200

B I N N E N W A S S E R - B I N N E N W A T E R E N - V O I E N A V I G A B L E
 INNERSTAATLICHER, GRENZUEBERSCHREITENDER UND DURCHGANGSVERKEHR NACH STAATZUGEHÖRIGKEIT DES SCHIFFES
 BINNENLANDS, INTERNATIONAAL VERVOER EN DOORVOER NAAR NATIONALITEIT VAN HET SCHIP
 TRAFIC NATIONAL, INTERNATIONAL ET TRANSIT PAR NATIONALITE DU BATEAU

1.4.06:5 (10B)
 LUXEMBOURG
 1984 01-12
 MIO TKM

STAATZUGEHÖRIGKEIT NATIONALITEIT NATIONALITE	GRENZUEBERSCHREITEND - INTERNATIONAAL - INTERNATIONAL						INSGESAMT TOTAAL TOTAL
	ZUSAMMEN - TOTAAL - TOTAL		DAR. EWG-WAARV. EEG-DONT CEE		DURCHGANG DOORVOER TRANSIT		
	INNERSTAATL. BINNENLANDS NATIONAL	BELOADUNG LOADING CHARGEMENT	ENTLADUNG LOSSING DECHARGEMENT	BELOADUNG LOADING CHARGEMENT		ENTLADUNG LOSSING DECHARGEMENT	
(1)	(2)	(3)	(4)	(5)	(6)	(7)	
01 BR DEUTSCHLAND	-	2	3	2	3	115	120
02 FRANCE	-	0	1	0	1	33	34
03 ITALIA	-	-	-	-	-	-	-
04 NEDERLAND	-	1	2	1	2	79	81
05 BELGIE/BELGIE	-	0	0	0	0	31	31
06 LUXEMBOURG	-	0	0	0	0	6	6
07 UNITED KINGDOM	-	-	-	-	-	-	-
08 IRELAND	-	-	-	-	-	-	-
09 DANMARK	-	-	-	-	-	-	-
10 HELLAS	-	-	-	-	-	-	-
20 EUR	0	3	6	3	6	263	272
36 SWITZERLAND	-	0	0	0	0	17	17
38 AUSTRIA	-	-	-	-	-	-	-
48 YUGOSLAVIA	-	-	-	-	-	-	-
56 USSR	-	-	-	-	-	-	-
58 GERMAN DR	-	-	0	-	-	-	-
60 POLAND	-	0	0	0	-	-	0
62 CZECHOSLOVAKIA	-	-	-	-	-	-	0
64 HUNGARY	-	-	-	-	-	-	-
66 RUMANIA	-	-	-	-	-	-	-
68 BULGARIA	-	-	-	-	-	-	-
71 TOTAL STATE TRADING	-	-	-	-	-	-	-
76 OTHER EUROP. COUNTRIES	-	0	0	0	-	-	0
82 USA	-	-	-	-	-	-	-
85 OTHER COUNTRIES	-	-	-	-	-	-	-
88 TOTAL THIRD COUNTRIES	0	0	0	0	0	17	17
90 INSGESAMT-TOTAAL-TOTAL	0	3	6	3	6	279	289

B I N N E N W A S S E R - B I N N E N W A T E R E N - V O I E N A V I G A B L E
 INNERSTAATLICHER, GRENZUEBERSCHREITENDER UND DURCHGANGSVERKEHR NACH STAATZUGEHÖRIGKEIT DES SCHIFFES
 BINNENLANDS, INTERNATIONAAL VERVOER EN DOORVOER NAAR NATIONALITEIT VAN HET SCHIP
 TRAFIC NATIONAL, INTERNATIONAL ET TRANSIT PAR NATIONALITE DU BATEAU

1.4.07:5 (10B)
 EUR
 1984 01-12
 MIO TKM

STAATZUGEHÖRIGKEIT NATIONALITEIT NATIONALITE	GRENZUEBERSCHREITEND - INTERNATIONAAL - INTERNATIONAL						INSGESAMT TOTAAL TOTAL
	ZUSAMMEN - TOTAAL - TOTAL		DAR. EWG-WAARV. EEG-DONT CEE		DURCHGANG DOORVOER TRANSIT		
	INNERSTAATL. BINNENLANDS NATIONAL	BELOADUNG LOADING CHARGEMENT	ENTLADUNG LOSSING DECHARGEMENT	BELOADUNG LOADING CHARGEMENT		ENTLADUNG LOSSING DECHARGEMENT	
(1)	(2)	(3)	(4)	(5)	(6)	(7)	
01 BR DEUTSCHLAND	12830	7851	9920	7376	9539	2411	33012
02 FRANCE	4924	1128	1122	1101	1122	1165	8340
03 ITALIA	1	1	0	1	0	0	4
04 NEDERLAND	7530	12358	13370	12118	13301	5623	38881
05 BELGIE/BELGIE	1784	2850	2973	2789	2965	2174	9781
06 LUXEMBOURG	11	41	25	41	25	51	129
07 UNITED KINGDOM	-	15	5	15	5	23	43
08 IRELAND	0	10	1	10	1	15	26
09 DANMARK	-	0	0	0	0	-	0
10 HELLAS	-	-	-	-	-	-	0
20 EUR	27080	24255	27418	23452	26959	11462	90216
36 SWITZERLAND	528	2323	2027	1822	1957	3173	8050
38 AUSTRIA	0	160	39	-	-	-	199
48 YUGOSLAVIA	0	5	51	-	-	-	56
56 USSR	0	9	1	0	-	0	10
58 GERMAN DR	17	153	269	9	-	10	504
60 POLAND	2	26	86	8	14	66	158
62 CZECHOSLOVAKIA	0	82	67	-	-	45	149
64 HUNGARY	0	3	58	-	-	-	61
66 RUMANIA	-	4	28	-	-	-	34
68 BULGARIA	0	4	8	-	-	-	12
71 TOTAL STATE TRADING	19	287	567	17	24	111	984
76 OTHER EUROP. COUNTRIES	0	24	25	0	2	51	100
82 USA	6	40	59	39	58	4	109
85 OTHER COUNTRIES	0	9	5	7	4	13	27
88 TOTAL THIRD COUNTRIES	553	2844	2721	1887	2045	3352	9470
90 INSGESAMT-TOTAAL-TOTAL	27633	27099	30139	25338	29004	14815	99686

B I N N E N W A S S E R - B I N N E N W A T E R E N - V O I E N A V I G A B L E

1.5.1 (11)

GUETERVERKEHR INSGESAMT NACH SCHIFFSGATTUNG UND QUARTAL

BR DEUTSCHLAND

TOTAAL GOEDERENVERVOER NAAR SOORT SCHIP EN KWARTAAL

1984

TRAFIC TOTAL PAR TYPE DE BATEAU ET TRIMESTRE

1000 T / MIO TKM

SCHIFFSGATTUNG	SOORT SCHIP	TYPE DE BATEAU	01 - 03	04 - 06	07 - 09	10 - 12	1000 T 01 - 12
10 SELBSTFAHRER:	MOTORSCHIP:	AUTOMOTEUR:	41908	47255	44943	43736	177842
11 TANK	TANK	CITERNE	12171	12402	12469	11763	48805
12 SONSTIGE	ANDERE	AUTRES	29737	34853	32474	31973	129037
20 SCHLEPPKAEHNE:	SLEEPSCHIP:	CHALAND:	737	920	716	652	3025
21 TANK	TANK	CITERNE	51	77	65	37	230
22 SONSTIGE	ANDERE	AUTRES	686	843	651	615	2795
30 SCHUBLEICHTER:	DUWBAK:	BARGE:	12937	14296	14464	13913	55610
31 TANK	TANK	CITERNE	922	1020	1020	965	3927
32 SONSTIGE	ANDERE	AUTRES	12015	13276	13444	12948	51683
40 SONSTIGE	ANDERE	AUTRES	-	-	-	-	-
100 INSGESAMT	TOTAAL	TOTAL	55582	62471	60123	58301	236477

SCHIFFSGATTUNG	SOORT SCHIP	TYPE DE BATEAU	01 - 03	04 - 06	07 - 09	10 - 12	MIO TKM 01 - 12
10 SELBSTFAHRER:	MOTORSCHIP:	AUTOMOTEUR:	10360	11761	11156	10887	44164
11 TANK	TANK	CITERNE	2477	2815	3017	2635	10944
12 SONSTIGE	ANDERE	AUTRES	7883	8946	8139	8252	33220
20 SCHLEPPKAEHNE:	SLEEPSCHIP:	CHALAND:	120	128	100	96	444
21 TANK	TANK	CITERNE	8	11	9	6	34
22 SONSTIGE	ANDERE	AUTRES	112	117	91	90	410
30 SCHUBLEICHTER:	DUWBAK:	BARGE:	1735	1962	1868	1826	7391
31 TANK	TANK	CITERNE	224	286	283	256	1049
32 SONSTIGE	ANDERE	AUTRES	1511	1676	1585	1570	6342
40 SONSTIGE	ANDERE	AUTRES	-	-	-	-	-
100 INSGESAMT	TOTAAL	TOTAL	12215	13851	13124	12809	51999

B I N N E N W A S S E R - B I N N E N W A T E R E N - V O I E N A V I G A B L E

1.5.2 (11)

GUETERVERKEHR INSGESAMT NACH SCHIFFSGATTUNG UND QUARTAL

FRANCE

TOTAAL GOEDERENVERVOER NAAR SOORT SCHIP EN KWARTAAL

1984

TRAFIC TOTAL PAR TYPE DE BATEAU ET TRIMESTRE

1000 T / MIO TKM

SCHIFFSGATTUNG	SOORT SCHIP	TYPE DE BATEAU	01 - 03	04 - 06	07 - 09	10 - 12	1000 T 01 - 12
10 SELBSTFAHRER:	MOTORSCHIP:	AUTOMOTEUR:	12201	12685	12719	11917	49522
11 TANK	TANK	CITERNE	2329	1986	2148	1824	8287
12 SONSTIGE	ANDERE	AUTRES	9872	10699	10571	10093	41235
20 SCHLEPPKAEHNE:	SLEEPSCHIP:	CHALAND:	180	216	228	187	811
21 TANK	TANK	CITERNE	-	-	-	-	-
22 SONSTIGE	ANDERE	AUTRES	180	216	228	187	811
30 SCHUBLEICHTER:	DUWBAK:	BARGE:	5270	4588	4376	4324	18558
31 TANK	TANK	CITERNE	1018	781	784	764	3347
32 SONSTIGE	ANDERE	AUTRES	4252	3807	3592	3560	15211
40 SONSTIGE	ANDERE	AUTRES	-	-	-	-	-
100 INSGESAMT	TOTAAL	TOTAL	17651	17489	17323	16428	68891

SCHIFFSGATTUNG	SOORT SCHIP	TYPE DE BATEAU	01 - 03	04 - 06	07 - 09	10 - 12	MIO TKM 01 - 12
10 SELBSTFAHRER:	MOTORSCHIP:	AUTOMOTEUR:	1508	1503	1650	1530	6191
11 TANK	TANK	CITERNE	269	255	259	224	1007
12 SONSTIGE	ANDERE	AUTRES	1239	1248	1391	1306	5184
20 SCHLEPPKAEHNE:	SLEEPSCHIP:	CHALAND:	3	3	2	2	10
21 TANK	TANK	CITERNE	-	-	-	-	-
22 SONSTIGE	ANDERE	AUTRES	3	3	2	2	10
30 SCHUBLEICHTER:	DUWBAK:	BARGE:	779	632	630	638	2679
31 TANK	TANK	CITERNE	154	99	90	101	444
32 SONSTIGE	ANDERE	AUTRES	625	533	540	537	2235
40 SONSTIGE	ANDERE	AUTRES	-	-	-	-	-
100 INSGESAMT	TOTAAL	TOTAL	2290	2138	2282	2170	8880

B I N N E N W A S S E R - B I N N E N W A T E R E N - V O I E N A V I G A B L E
 GUETERVERKEHR INSGESAMT NACH SCHIFFSGATTUNG UND QUARTAL
 TOTAAL GOEDERENVERVOER NAAR SOORT SCHIP EN KWARTAAL
 TRAFIC TOTAL PAR TYPE DE BATEAU ET TRIMESTRE

1.5.4 (11)
 NEDERLAND
 1984
 1000 T / MIO TKM

SCHIFFSGATTUNG	SOORT SCHIP	TYPE DE BATEAU	01 - 03	04 - 06	07 - 09	10 - 12	1000 T 01 - 12
10 SELBSTFAHRER:	MOTORSCHIP:	AUTOMOTEUR:					
11 TANK	TANK	CITERNE	45801	48649	47053	48967	190470
12 SONSTIGE	ANDERE	AUTRES	12281	11720	12047	11839	47887
			33520	36929	35006	37128	142583
20 SCHLEPPKAEHNE:	SLEEPSCHIP:	CHALAND:					
21 TANK	TANK	CITERNE	830	951	737	889	3407
22 SONSTIGE	ANDERE	AUTRES	7	8	3	14	32
			823	943	734	875	3375
30 SCHUBLEICHTER:	DUNBAK:	BARGE:					
31 TANK	TANK	CITERNE	14180	15049	14615	15832	59676
32 SONSTIGE	ANDERE	AUTRES	1270	1275	1365	1548	5458
			12910	13774	13250	14284	54218
40 SONSTIGE	ANDERE	AUTRES	11	14	29	46	100
100 INSGESAMT	TOTAAL	TOTAL	60822	64663	62434	65734	253653

SCHIFFSGATTUNG	SOORT SCHIP	TYPE DE BATEAU	01 - 03	04 - 06	07 - 09	10 - 12	MIO TKM 01 - 12
10 SELBSTFAHRER:	MOTORSCHIP:	AUTOMOTEUR:					
11 TANK	TANK	CITERNE	6068	6547	6397	6513	25525
12 SONSTIGE	ANDERE	AUTRES	1596	1566	1644	1583	6389
			4472	4981	4753	4930	19136
20 SCHLEPPKAEHNE:	SLEEPSCHIP:	CHALAND:					
21 TANK	TANK	CITERNE	73	98	81	93	345
22 SONSTIGE	ANDERE	AUTRES	1	1	0	4	6
			72	97	81	89	339
30 SCHUBLEICHTER:	DUNBAK:	BARGE:					
31 TANK	TANK	CITERNE	1768	1880	1842	1956	7446
32 SONSTIGE	ANDERE	AUTRES	157	161	173	176	667
			1611	1719	1669	1780	6779
40 SONSTIGE	ANDERE	AUTRES	0	0	1	2	3
100 INSGESAMT	TOTAAL	TOTAL	7909	8525	8321	8564	33319

B I N N E N W A S S E R - B I N N E N W A T E R E N - V O I E N A V I G A B L E
 GUETERVERKEHR INSGESAMT NACH SCHIFFSGATTUNG UND QUARTAL
 TOTAAL GOEDERENVERVOER NAAR SOORT SCHIP EN KWARTAAL
 TRAFIC TOTAL PAR TYPE DE BATEAU ET TRIMESTRE

1.5.5 (11)
 BELGIQUE/BELGIE
 1984
 1000 T / MIO TKM

SCHIFFSGATTUNG	SOORT SCHIP	TYPE DE BATEAU	01 - 03	04 - 06	07 - 09	10 - 12	1000 T 01 - 12
10 SELBSTFAHRER:	MOTORSCHIP:	AUTOMOTEUR:					
11 TANK	TANK	CITERNE	19610	22262	20208	22349	84429
12 SONSTIGE	ANDERE	AUTRES	5959	6251	5644	5980	23834
			13651	16011	14564	16369	60595
20 SCHLEPPKAEHNE:	SLEEPSCHIP:	CHALAND:					
21 TANK	TANK	CITERNE	137	222	187	298	844
22 SONSTIGE	ANDERE	AUTRES	7	4	2	4	17
			130	218	185	294	827
30 SCHUBLEICHTER:	DUNBAK:	BARGE:					
31 TANK	TANK	CITERNE	2587	3254	3249	3912	13002
32 SONSTIGE	ANDERE	AUTRES	420	562	458	657	2097
			2167	2692	2791	3255	10905
40 SONSTIGE	ANDERE	AUTRES	2	2	-	2	6
100 INSGESAMT	TOTAAL	TOTAL	22336	25740	23644	26561	98281

SCHIFFSGATTUNG	SOORT SCHIP	TYPE DE BATEAU	01 - 03	04 - 06	07 - 09	10 - 12	MIO TKM 01 - 12
10 SELBSTFAHRER:	MOTORSCHIP:	AUTOMOTEUR:					
11 TANK	TANK	CITERNE	1106	1217	1107	1210	4640
12 SONSTIGE	ANDERE	AUTRES	238	222	210	243	913
			868	995	897	967	3727
20 SCHLEPPKAEHNE:	SLEEPSCHIP:	CHALAND:					
21 TANK	TANK	CITERNE	3	5	4	4	16
22 SONSTIGE	ANDERE	AUTRES	0	0	0	0	0
			3	5	4	4	16
30 SCHUBLEICHTER:	DUNBAK:	BARGE:					
31 TANK	TANK	CITERNE	112	139	135	160	546
32 SONSTIGE	ANDERE	AUTRES	16	18	14	23	71
			96	121	121	137	475
40 SONSTIGE	ANDERE	AUTRES	0	0	-	0	0
100 INSGESAMT	TOTAAL	TOTAL	1221	1361	1246	1374	5202

B I N N E N W A S S E R - B I N N E N W A T E R E N - V O I E N A V I G A B L E 1.5.6 (11)
 GUETERVERKEHR INSGESAMT NACH SCHIFFSGATTUNG UND QUARTAL LUXEMBOURG
 TOTAAL GOEDEREHVERVOER HAAR SOORT SCHIP EN KWARTAAL 1984
 TRAFIC TOTAL PAR TYPE DE BATEAU ET TRIMESTRE 1000 T / MIO TKM

SCHIFFSGATTUNG	SOORT SCHIP	TYPE DE BATEAU	01 - 03	04 - 06	07 - 09	10 - 12	1000 T 01 - 12
10 SELBSTFAHRER:	MOTORSCHIP:	AUTOMOTEUR:	-	-	-	-	-
11 TANK	TANK	CITERNE	-	-	-	-	-
12 SONSTIGE	ANDERE	AUTRES	-	-	-	-	-
20 SCHLEPPKAEHNE:	SLEEPSCHIP:	CHALAND:	-	-	-	-	-
21 TANK	TANK	CITERNE	-	-	-	-	-
22 SONSTIGE	ANDERE	AUTRES	-	-	-	-	-
30 SCHUBLEICHTER:	DUWBAK:	BARGE:	1829	2031	1790	1868	7526
31 TANK	TANK	CITERNE	1799	2005	1783	1845	7432
32 SONSTIGE	ANDERE	AUTRES	30	26	15	23	94
40 SONSTIGE	ANDERE	AUTRES	508	581	524	458	2071
100 INSGESAMT	TOTAAL	TOTAL	2337	2612	2322	2326	9597

SCHIFFSGATTUNG	SOORT SCHIP	TYPE DE BATEAU	01 - 03	04 - 06	07 - 09	10 - 12	MIO TKM 01 - 12
10 SELBSTFAHRER:	MOTORSCHIP:	AUTOMOTEUR:	-	-	-	-	-
11 TANK	TANK	CITERNE	-	-	-	-	-
12 SONSTIGE	ANDERE	AUTRES	-	-	-	-	-
20 SCHLEPPKAEHNE:	SLEEPSCHIP:	CHALAND:	-	-	-	-	-
21 TANK	TANK	CITERNE	-	-	-	-	-
22 SONSTIGE	ANDERE	AUTRES	-	-	-	-	-
30 SCHUBLEICHTER:	DUWBAK:	BARGE:	54	60	52	57	223
31 TANK	TANK	CITERNE	54	60	52	56	222
32 SONSTIGE	ANDERE	AUTRES	0	0	0	1	1
40 SONSTIGE	ANDERE	AUTRES	16	18	16	15	65
100 INSGESAMT	TOTAAL	TOTAL	70	78	68	72	288

B I N N E N W A S S E R - B I N N E N W A T E R E N - V O I E N A V I G A B L E 1.5.7 (11)
 GUETERVERKEHR INSGESAMT NACH SCHIFFSGATTUNG UND QUARTAL EUR
 TOTAAL GOEDEREHVERVOER NAAR SOORT SCHIP EN KWARTAAL 1984
 TRAFIC TOTAL PAR TYPE DE BATEAU ET TRIMESTRE 1000 T / MIO TKM

SCHIFFSGATTUNG	SOORT SCHIP	TYPE DE BATEAU	01 - 03	04 - 06	07 - 09	10 - 12	1000 T 01 - 12
10 SELBSTFAHRER:	MOTORSCHIP:	AUTOMOTEUR:	-	-	-	-	-
11 TANK	TANK	CITERNE	-	-	-	-	-
12 SONSTIGE	ANDERE	AUTRES	-	-	-	-	-
20 SCHLEPPKAEHNE:	SLEEPSCHIP:	CHALAND:	-	-	-	-	-
21 TANK	TANK	CITERNE	-	-	-	-	-
22 SONSTIGE	ANDERE	AUTRES	-	-	-	-	-
30 SCHUBLEICHTER:	DUWBAK:	BARGE:	-	-	-	-	-
31 TANK	TANK	CITERNE	-	-	-	-	-
32 SONSTIGE	ANDERE	AUTRES	-	-	-	-	-
40 SONSTIGE	ANDERE	AUTRES	-	-	-	-	-
100 INSGESAMT	TOTAAL	TOTAL	-	-	-	-	-

SCHIFFSGATTUNG	SOORT SCHIP	TYPE DE BATEAU	01 - 03	04 - 06	07 - 09	10 - 12	MIO TKM 01 - 12
10 SELBSTFAHRER:	MOTORSCHIP:	AUTOMOTEUR:	19042	21028	20310	20140	80520
11 TANK	TANK	CITERNE	4580	4858	5130	4685	19253
12 SONSTIGE	ANDERE	AUTRES	14462	16170	15180	15455	61267
20 SCHLEPPKAEHNE:	SLEEPSCHIP:	CHALAND:	199	234	187	195	815
21 TANK	TANK	CITERNE	9	12	9	10	40
22 SONSTIGE	ANDERE	AUTRES	190	222	178	185	775
30 SCHUBLEICHTER:	DUWBAK:	BARGE:	4448	4673	4527	4637	18285
31 TANK	TANK	CITERNE	605	624	612	612	2453
32 SONSTIGE	ANDERE	AUTRES	3843	4049	3915	4025	15832
40 SONSTIGE	ANDERE	AUTRES	16	18	17	17	68
100 INSGESAMT	TOTAAL	TOTAL	23705	25953	25041	24989	99688

B I N N E N W A S S E R - B I N N E N W A T E R E N - V O I E N A V I G A B L E
 INNERSTAATLICHER UND GRENZUEBERSCHREITENDER VERKEHR NACH RELATION UND MONAT
 BINNENLANDS EN INTERNATIONAAL VERVOER NAAR RELATIE EN MAAND
 TRAFIC NATIONAL ET INTERNATIONAL PAR RELATION ET MOIS

1.6.01:1 (9)
 BR DEUTSCHLAND
 1984
 1000 T

RELATION-RELATIE	01	02	03	04	05	06	07	08	09	10	11	12	01-12
A. INNERSTAATLICH BINNENLAND NATIONAL	5693	5099	5985	6090	6619	5830	6148	5458	5785	6538	5892	5096	70234
B. EMPFANG AUS: AANVOER UIT: RECEPTIONS DE:													
01 BR DEUTSCHLAND	-	-	-	-	-	-	-	-	-	-	-	-	-
02 FRANCE	552	609	835	881	973	841	906	794	763	907	666	558	9285
03 ITALIA	-	-	-	-	-	-	-	-	-	-	-	-	-
04 NEDERLAND	5346	5417	6130	5921	6164	6337	6693	6002	5786	6225	5663	5886	71570
05 BELGIQUE/BELGIE	866	786	1093	990	916	927	946	958	750	882	799	752	10646
06 LUXEMBOURG	77	75	69	88	96	74	71	43	51	80	47	42	813
07 UNITED KINGDOM	16	21	28	25	20	20	24	41	23	22	10	19	270
08 IRELAND	0	2	2	1	1	2	2	2	1	1	1	1	15
09 DANMARK	10	13	10	14	11	8	6	13	33	23	16	12	169
10 HELLAS	-	-	-	-	-	-	-	-	-	-	-	-	-
20 EUR	6867	6902	8167	7920	8181	8209	8649	7853	7406	8141	7202	7271	92768
36 SWITZERLAND	34	30	40	28	48	41	56	36	52	50	62	25	504
38 AUSTRIA	25	17	36	22	18	23	19	35	52	43	34	29	354
48 YUGOSLAVIA	12	13	13	30	44	51	52	44	30	20	12	15	336
56 USSR	7	2	3	2	0	3	2	3	6	5	1	1	34
58 GERMAN DR	176	194	293	316	334	310	290	265	271	353	277	250	3328
60 POLAND	15	3	77	122	120	117	143	167	130	29	9	5	936
62 CZECHOSLOVAKIA	18	22	42	44	56	56	36	36	27	42	31	41	450
64 HUNGARY	20	39	46	41	37	43	26	30	25	31	18	20	377
66 RUMANIA	8	12	16	23	22	10	15	11	14	8	11	6	156
68 BULGARIA	8	5	5	4	7	3	3	6	11	6	5	6	69
71 TOTAL STATE TRADING	263	290	494	581	621	593	567	560	514	495	365	343	5686
76 OTHER EUROP. COUNTRIES	36	56	48	53	58	59	59	42	37	56	26	42	574
82 USA	-	-	-	-	-	-	-	-	-	-	-	-	-
85 OTHER COUNTRIES	-	-	-	-	-	-	-	-	-	-	-	-	-
88 TOTAL THIRD COUNTRIES	358	394	618	684	745	716	702	674	654	644	488	440	7118
90 ZUSAMMEN-TOTAAL-TOTAL B	7225	7295	8785	8604	8926	8926	9350	8527	8060	8785	7690	7712	99886

B I N N E N W A S S E R - B I N N E N W A T E R E N - V O I E N A V I G A B L E
 INNERSTAATLICHER UND GRENZUEBERSCHREITENDER VERKEHR NACH RELATION UND MONAT
 BINNENLANDS EN INTERNATIONAAL VERVOER NAAR RELATIE EN MAAND
 TRAFIC NATIONAL ET INTERNATIONAL PAR RELATION ET MOIS

1.6.01:2 (9)
 BR DEUTSCHLAND
 1984
 1000 T

RELATION-RELATIE	01	02	03	04	05	06	07	08	09	10	11	12	01-12
C. VERSAND NACH: AFVOER NAAR: EXPEDITIONS VERS:													
01 BR DEUTSCHLAND	-	-	-	-	-	-	-	-	-	-	-	-	-
02 FRANCE	294	250	246	249	291	277	290	199	292	300	286	288	3262
03 ITALIA	-	-	-	-	-	-	-	-	-	-	-	-	-
04 NEDERLAND	2081	2068	2595	2504	2721	2395	2104	2705	2805	2739	2633	2294	29643
05 BELGIQUE/BELGIE	760	976	1305	876	1069	875	830	859	878	990	876	889	11185
06 LUXEMBOURG	31	32	44	47	44	43	58	36	43	39	36	26	479
07 UNITED KINGDOM	74	84	78	105	130	148	206	180	150	180	82	89	1504
08 IRELAND	3	13	1	2	1	2	-	1	2	3	1	2	32
09 DANMARK	11	11	13	18	14	17	10	12	17	12	8	13	155
10 HELLAS	-	-	-	-	-	-	-	-	-	-	-	-	-
20 EUR	3254	3434	4282	3801	4270	3758	3498	3992	4187	4264	3921	3599	46261
36 SWITZERLAND	131	150	213	162	218	196	179	147	150	145	149	164	2003
38 AUSTRIA	98	79	99	148	130	116	71	79	121	123	76	74	1214
48 YUGOSLAVIA	-	-	-	-	-	-	-	-	-	-	-	-	-
56 USSR	10	8	9	4	8	8	2	2	2	3	2	0	15
58 GERMAN DR	193	147	201	211	264	240	331	278	249	300	262	159	2835
60 POLAND	0	0	0	1	1	9	4	2	5	3	4	1	36
62 CZECHOSLOVAKIA	37	38	50	68	61	59	48	34	34	48	41	46	566
64 HUNGARY	0	0	-	1	4	0	0	3	3	0	1	1	12
66 RUMANIA	-	0	-	0	1	-	-	1	1	3	2	2	10
68 BULGARIA	5	7	10	4	14	4	6	6	5	6	2	4	73
71 TOTAL STATE TRADING	246	200	271	289	353	323	396	331	305	367	319	227	3627
76 OTHER EUROP. COUNTRIES	38	56	70	49	80	73	71	75	74	76	33	48	741
82 USA	-	-	-	-	-	-	-	-	-	-	-	-	-
85 OTHER COUNTRIES	-	-	-	-	-	-	-	-	-	-	-	-	-
88 TOTAL THIRD COUNTRIES	512	485	652	648	781	708	716	632	650	712	577	513	7585
90 ZUSAMMEN-TOTAAL-TOTAL C	3767	3919	4935	4450	5050	4466	4214	4624	4836	4975	4497	4112	53846
95 A+B+C	16685	16314	19705	19144	20596	19223	19712	18609	18681	20298	18080	16920	223966

B I N N E N W A S S E R - B I N N E N W A T E R E N - V O I E N A V I G A B L E
 INNERSTAATLICHER UND GRENZUEBERSCHREITENDER VERKEHR NACH RELATION UND MONAT
 BINNENLANDS EN INTERNATIONAAL VERVOER NAAR RELATIE EN MAAND
 TRAFIC NATIONAL ET INTERNATIONAL PAR RELATION ET MOIS

1.6.02:1 (9)

FRANCE

1984

1000 T

RELATION-RELATIE	01	02	03	04	05	06	07	08	09	10	11	12	01-12
A. INNERSTAATLICH BINNENLAND NATIONAL	3004	3027	3306	2766	2559	2670	2392	2987	2835	3013	2828	2375	33763
B. EMPFANG AUS: AANVOER UIT: RECEPTIONS DE:													
01 BR DEUTSCHLAND	279	236	224	240	279	238	300	179	271	301	261	292	3100
02 FRANCE	-	-	-	-	-	-	-	-	-	-	-	-	-
03 ITALIA	-	-	-	-	-	-	-	-	-	-	-	-	-
04 NEDERLAND	320	325	265	391	286	319	304	210	319	248	260	305	3551
05 BELGIE/BELGIE	311	291	343	239	382	298	331	243	330	334	280	251	3634
06 LUXEMBOURG	1	1	0	3	3	0	0	1	2	3	0	0	16
07 UNITED KINGDOM	1	4	0	2	-	1	-	-	-	-	-	-	8
08 IRELAND	-	-	-	-	-	-	-	-	-	-	-	-	-
09 DANMARK	-	-	-	-	-	-	-	-	-	-	-	-	-
10 HELLAS	-	-	-	-	-	-	-	-	-	-	-	-	-
20 EUR	911	857	833	874	950	856	936	634	922	886	801	849	10309
36 SWITZERLAND	-	1	6	5	9	3	6	9	4	12	15	6	76
38 AUSTRIA	-	-	-	-	-	-	-	-	-	-	-	-	-
48 YUGOSLAVIA	-	-	-	-	-	-	-	-	-	-	-	-	-
56 USSR	-	-	-	-	-	-	-	-	-	-	-	-	-
58 GERMAN DR	-	-	-	-	-	-	-	-	-	-	-	-	-
60 POLAND	-	-	-	-	-	-	-	-	-	-	-	-	-
62 CZECHOSLOVAKIA	-	-	-	-	-	-	-	-	-	-	-	-	-
64 HUNGARY	-	-	-	-	-	-	-	-	-	-	-	-	-
66 RUMANIA	-	-	-	-	-	-	-	-	-	-	-	-	-
68 BULGARIA	-	-	-	-	-	-	-	-	-	-	-	-	-
71 TOTAL STATE TRADING	-	-	-	-	-	-	-	-	-	-	-	-	-
76 OTHER EUROP. COUNTRIES	-	-	-	-	-	-	-	-	-	-	-	-	-
82 USA	-	-	-	-	-	-	-	-	-	-	-	-	-
85 OTHER COUNTRIES	-	-	-	-	-	-	-	-	-	-	-	-	-
88 TOTAL THIRD COUNTRIES	-	1	6	5	9	3	6	9	4	12	15	6	76
90 ZUSAMMEN-TOTAAL-TOTAL B	911	858	839	879	960	859	942	642	926	899	816	854	10385

B I N N E N W A S S E R - B I N N E N W A T E R E N - V O I E N A V I G A B L E
 INNERSTAATLICHER UND GRENZUEBERSCHREITENDER VERKEHR NACH RELATION UND MONAT
 BINNENLANDS EN INTERNATIONAAL VERVOER NAAR RELATIE EN MAAND
 TRAFIC NATIONAL ET INTERNATIONAL PAR RELATION ET MOIS

1.6.02:2 (9)

FRANCE

1984

1000 T

RELATION-RELATIE	01	02	03	04	05	06	07	08	09	10	11	12	01-12
C. VERSAND NACH: AFVOER NAAR: EXPEDITIONS VERS:													
01 BR DEUTSCHLAND	697	724	941	999	1121	897	955	910	854	982	745	607	10432
02 FRANCE	-	-	-	-	-	-	-	-	-	-	-	-	-
03 ITALIA	-	-	-	-	-	-	-	-	-	-	-	-	-
04 NEDERLAND	237	263	316	349	418	422	229	331	333	325	344	292	3859
05 BELGIE/BELGIE	278	277	284	213	301	236	193	355	282	265	247	244	3175
06 LUXEMBOURG	15	14	33	26	33	34	30	23	25	32	22	16	302
07 UNITED KINGDOM	-	-	-	-	-	-	-	-	-	-	-	-	-
08 IRELAND	-	-	-	-	-	-	-	-	-	-	-	-	-
09 DANMARK	-	-	-	-	-	-	-	-	-	-	-	-	-
10 HELLAS	-	-	-	-	-	-	-	-	-	0	-	-	0
20 EUR	1227	1278	1574	1588	1873	1588	1406	1619	1494	1605	1358	1160	17768
36 SWITZERLAND	102	134	150	110	91	125	101	107	107	77	130	104	1338
38 AUSTRIA	-	-	-	-	-	-	-	-	-	-	-	-	-
48 YUGOSLAVIA	-	-	-	-	-	-	-	-	-	-	-	-	-
56 USSR	-	-	-	-	-	-	-	-	-	-	-	-	-
58 GERMAN DR	-	0	-	-	-	-	-	-	-	-	-	-	0
60 POLAND	-	-	-	-	-	-	-	-	-	-	-	-	-
62 CZECHOSLOVAKIA	-	-	-	-	-	-	-	-	-	-	-	-	-
64 HUNGARY	-	-	-	-	-	-	-	-	-	-	-	-	-
66 RUMANIA	-	-	-	-	-	-	-	-	-	-	-	-	-
68 BULGARIA	-	-	-	-	-	-	-	-	-	-	-	-	-
71 TOTAL STATE TRADING	-	0	-	-	-	-	-	-	-	-	-	-	0
76 OTHER EUROP. COUNTRIES	-	-	-	-	-	-	-	-	-	-	-	-	-
82 USA	-	-	-	-	-	-	-	-	-	-	-	-	-
85 OTHER COUNTRIES	-	-	-	-	-	-	-	-	-	-	-	-	-
88 TOTAL THIRD COUNTRIES	102	134	150	110	91	125	101	107	107	77	130	104	1338
90 ZUSAMMEN-TOTAAL-TOTAL C	1329	1412	1723	1698	1963	1713	1507	1726	1601	1681	1488	1264	19106
95 A+B+C	5244	5297	5869	5343	5482	5243	4841	5356	5362	5593	5132	4493	63255

B I N N E N W A S S E R - B I N N E N W A T E R E N - V O I E N A V I G A B L E
 INNERSTAATLICHER UND GRENZUEBERSCHREITENDER VERKEHR NACH RELATION UND MONAT
 BINNENLANDS EN INTERNATIONAAL VERVOER NAAR RELATIE EN MAAND
 TRAFIC NATIONAL ET INTERNATIONAL PAR RELATION ET MOIS

1.6.04:1 (9)
 NEDERLAND
 1984
 1000 T

RELATION-RELATIE	01	02	03	04	05	06	07	08	09	10	11	12	01-12
A. INNERSTAATLICH BINNENLAND NATIONAL	5445	5597	6804	5754	6647	5990	4876	5972	6233	6872	6910	5104	72203
B. EMPFANG AUS: AANVOER UIT: RECEPTIONS DE:													
01 BR DEUTSCHLAND	2079	2064	2591	2498	2707	2393	2100	2697	2803	2736	2629	2299	29595
02 FRANCE	227	250	287	252	276	276	202	237	302	321	322	349	3299
03 ITALIA	-	-	-	-	-	-	-	-	-	-	-	-	-
04 NEDERLAND	-	-	-	-	-	-	-	-	-	-	-	-	-
05 BELGIQUE/BELGIE	1023	881	956	755	1206	941	680	1133	1239	1324	1591	1091	12820
06 LUXEMBOURG	7	14	10	9	5	8	11	5	9	6	7	8	99
07 UNITED KINGDOM	-	-	-	-	-	-	-	-	-	-	-	-	-
08 IRELAND	-	-	-	-	-	-	-	-	-	-	-	-	-
09 DANMARK	-	-	-	-	-	-	-	-	-	-	-	-	-
10 HELLAS	-	-	-	-	-	-	-	-	-	-	-	-	-
20 EUR	3336	3208	3844	3514	4194	3618	2992	4071	4353	4387	4548	3747	45813
36 SWITZERLAND	3	3	5	7	9	7	4	10	7	7	7	6	75
38 AUSTRIA	-	-	-	-	-	-	-	-	-	-	-	-	-
48 YUGOSLAVIA	-	-	-	-	-	-	-	-	-	-	-	-	-
56 USSR	-	-	-	-	-	-	-	-	-	-	-	-	-
58 GERMAN DR	6	6	16	11	7	9	6	1	8	7	6	7	90
60 POLAND	-	-	-	-	-	-	-	-	-	-	-	-	-
62 CZECHOSLOVAKIA	-	-	-	-	-	-	-	-	-	-	-	-	-
64 HUNGARY	-	-	-	-	-	-	-	-	-	-	-	-	-
66 RUMANIA	-	-	-	-	-	-	-	-	-	-	-	-	-
68 BULGARIA	-	-	-	-	-	-	-	-	-	-	-	-	-
71 TOTAL STATE TRADING	6	6	16	11	7	9	6	1	8	7	6	7	90
76 OTHER EUROP. COUNTRIES	0	-	4	-	-	-	-	-	-	-	-	-	4
82 USA	-	-	-	-	-	-	-	-	-	-	-	-	-
85 OTHER COUNTRIES	-	-	-	3	5	4	2	1	5	2	2	1	26
88 TOTAL THIRD COUNTRIES	10	9	25	21	22	20	11	11	20	16	16	14	196
90 ZUSAMMEN-TOTAAL-TOTAL B	3346	3217	3869	3535	4216	3638	3004	4083	4373	4403	4564	3761	46009

B I N N E N W A S S E R - B I N N E N W A T E R E N - V O I E N A V I G A B L E
 INNERSTAATLICHER UND GRENZUEBERSCHREITENDER VERKEHR NACH RELATION UND MONAT
 BINNENLANDS EN INTERNATIONAAL VERVOER NAAR RELATIE EN MAAND
 TRAFIC NATIONAL ET INTERNATIONAL PAR RELATION ET MOIS

1.6.04:2 (9)
 NEDERLAND
 1984
 1000 T

RELATION-RELATIE	01	02	03	04	05	06	07	08	09	10	11	12	01-12
C. VERSAND NACH: AFVOER NAAR: EXPEDITIONS VERS:													
01 BR DEUTSCHLAND	5588	5544	6242	6173	6402	6601	6802	5854	5838	5856	5750	5734	72384
02 FRANCE	331	264	281	372	266	340	295	221	289	188	280	326	3452
03 ITALIA	-	-	-	-	-	-	-	-	-	-	-	-	-
04 NEDERLAND	-	-	-	-	-	-	-	-	-	-	-	-	-
05 BELGIQUE/BELGIE	2126	1629	1674	1766	2073	2072	1594	2052	1959	1976	2364	2398	23683
06 LUXEMBOURG	31	19	24	37	15	30	17	20	38	18	12	8	267
07 UNITED KINGDOM	-	-	-	-	-	-	-	-	-	-	-	-	-
08 IRELAND	-	-	-	-	-	-	-	-	-	-	-	-	-
09 DANMARK	-	-	-	-	-	-	-	-	-	-	-	-	-
10 HELLAS	-	-	-	-	-	-	-	-	-	-	-	-	-
20 EUR	8075	7455	8221	8348	8755	9043	8709	8147	8123	8037	8406	8466	99786
36 SWITZERLAND	216	202	306	287	320	336	314	295	224	189	254	244	3187
38 AUSTRIA	-	-	-	-	-	-	-	-	-	-	-	-	-
48 YUGOSLAVIA	-	-	-	-	-	-	-	-	-	-	-	-	-
56 USSR	-	-	-	-	-	-	-	-	-	-	-	-	-
58 GERMAN DR	6	18	24	14	6	6	6	3	5	10	9	5	113
60 POLAND	-	-	-	-	-	-	-	-	-	-	-	-	-
62 CZECHOSLOVAKIA	-	-	-	-	-	-	-	-	-	-	-	-	-
64 HUNGARY	-	-	-	-	-	-	-	-	-	-	-	-	-
66 RUMANIA	-	-	-	-	-	-	-	-	-	-	-	-	-
68 BULGARIA	-	-	-	-	-	-	-	-	-	-	-	-	-
71 TOTAL STATE TRADING	6	18	24	14	6	6	6	3	5	10	9	5	113
76 OTHER EUROP. COUNTRIES	-	-	-	-	-	-	-	-	-	-	-	-	-
82 USA	-	-	-	-	-	-	-	-	-	-	-	-	-
85 OTHER COUNTRIES	-	-	-	-	-	-	-	-	-	-	-	-	-
88 TOTAL THIRD COUNTRIES	222	220	330	301	326	342	319	298	231	199	263	249	3300
90 ZUSAMMEN-TOTAAL-TOTAL C	8298	7675	8551	8649	9081	9385	9028	8445	8353	8237	8669	8715	103086
95 A+B+C	17089	16488	19225	17938	19944	19013	16908	18499	18958	19512	20143	17580	221298

B I N N E N W A S S E R - B I N N E N W A T E R E N - V O I E N A V I G A B L E
 INNERSTAATLICHER UND GRENZUEBERSCHREITENDER VERKEHR NACH RELATION UND MONAT
 BINNENLANDS EN INTERNATIONAAL VERVOER NAAR RELATIE EN MAAND
 TRAFIC NATIONAL ET INTERNATIONAL PAR RELATION ET MOIS

1.6.05:1 (9)
 BELGIQUE/BELGIE
 1984
 1000 T

RELATION-RELATIE	01	02	03	04	05	06	07	08	09	10	11	12	01-12
A. INNERSTAATLICH BINNENLAND NATIONAL	1693	1579	1933	1851	1721	1947	1530	1691	1978	2027	1941	2106	21997
B. EMPFANG AUS: AANVOER UIT: RECEPTIONS DE:													
01 BR DEUTSCHLAND	1017	623	1089	1205	1175	762	1161	766	811	1226	760	1130	11726
02 FRANCE	281	248	244	244	265	227	240	335	275	263	230	320	3172
03 ITALIA	-	-	-	-	-	-	-	-	-	-	-	-	-
04 NEDERLAND	2069	1707	2025	2247	2272	2292	1735	2130	2383	2373	2062	2469	25766
05 BELGIQUE/BELGIE	-	-	-	-	-	-	-	-	-	-	-	-	-
06 LUXEMBOURG	14	3	5	9	4	3	6	2	-	-	-	-	-
07 UNITED KINGDOM	1	0	-	-	-	-	-	1	2	-	9	2	7
08 IRELAND	-	-	-	-	-	-	-	-	-	-	1	0	6
09 DANMARK	1	4	1	5	5	7	1	-	-	-	-	-	-
10 HELLAS	-	-	-	-	-	-	11	1	1	11	2	5	56
20 EUR	3384	2586	3365	3710	3721	3291	3143	3246	3472	3884	3057	3932	40790
36 SWITZERLAND	3	4	5	3	3	5	9	5	5	13	8	6	70
38 AUSTRIA	-	-	-	-	-	-	-	-	-	-	-	-	-
48 YUGOSLAVIA	-	-	-	-	-	-	-	-	-	-	-	-	-
56 USSR	-	-	-	-	-	-	-	-	-	-	-	-	-
58 GERMAN DR	6	12	8	11	13	5	11	2	9	12	8	12	110
60 POLAND	0	1	0	0	1	2	3	-	1	1	1	2	13
62 CZECHOSLOVAKIA	-	-	-	-	-	-	-	-	-	-	-	-	-
64 HUNGARY	-	-	-	-	-	-	-	-	-	-	-	-	-
66 RUMANIA	-	-	-	-	-	-	-	-	-	-	-	-	-
68 BULGARIA	-	-	-	-	-	-	-	-	-	-	-	-	-
71 TOTAL STATE TRADING	7	13	8	11	14	7	14	2	10	13	9	14	124
76 OTHER EUROP. COUNTRIES	1	1	1	1	4	2	2	-	3	2	4	4	10
82 USA	0	1	0	2	6	2	1	3	3	2	-	-	28
85 OTHER COUNTRIES	-	-	-	-	-	-	0	-	-	-	-	-	1
88 TOTAL THIRD COUNTRIES	11	19	15	16	27	16	25	11	19	29	21	25	233
90 ZUSAMMEN-TOTAAL-TOTAL B	3395	2605	3380	3726	3748	3306	3168	3257	3491	3912	3078	3957	41023

B I N N E N W A S S E R - B I N N E N W A T E R E N - V O I E N A V I G A B L E
 INNERSTAATLICHER UND GRENZUEBERSCHREITENDER VERKEHR NACH RELATION UND MONAT
 BINNENLANDS EN INTERNATIONAAL VERVOER NAAR RELATIE EN MAAND
 TRAFIC NATIONAL ET INTERNATIONAL PAR RELATION ET MOIS

1.6.05:2 (9)
 BELGIQUE/BELGIE
 1984
 1000 T

RELATION-RELATIE	01	02	03	04	05	06	07	08	09	10	11	12	01-12
C. VERSAND NACH: AFVOER NAAR: EXPEDITIONS VERS:													
01 BR DEUTSCHLAND	842	708	1227	943	985	954	983	919	766	1069	903	942	11238
02 FRANCE	302	245	319	251	337	331	437	250	305	410	270	280	3735
03 ITALIA	-	-	-	-	-	-	-	-	-	-	-	-	-
04 NEDERLAND	826	855	1010	1176	1484	1165	894	1329	1236	1853	1253	1078	14157
05 BELGIQUE/BELGIE	-	-	-	-	-	-	-	-	-	-	-	-	-
06 LUXEMBOURG	3	4	3	4	1	1	1	2	4	2	5	5	32
07 UNITED KINGDOM	-	1	-	0	1	2	-	2	3	1	-	1	11
08 IRELAND	-	-	-	-	-	-	-	-	-	-	-	-	-
09 DANMARK	3	3	3	1	-	-	-	-	-	-	-	-	-
10 HELLAS	-	-	-	-	-	1	1	3	1	3	2	2	23
20 EUR	1974	1815	2561	2375	2808	2454	2316	2504	2314	3337	2433	2307	29198
36 SWITZERLAND	100	124	157	194	196	204	201	149	139	166	166	167	1963
38 AUSTRIA	-	-	-	-	-	-	-	-	-	-	-	-	-
48 YUGOSLAVIA	-	-	-	-	-	-	-	-	-	-	-	-	-
56 USSR	-	-	-	-	-	-	-	-	-	-	-	-	-
58 GERMAN DR	1	6	10	7	3	1	1	0	-	-	1	-	31
60 POLAND	-	-	1	-	-	0	-	-	3	3	4	0	11
62 CZECHOSLOVAKIA	-	-	-	-	-	-	-	-	-	-	-	-	-
64 HUNGARY	-	-	-	-	-	-	-	-	-	-	-	-	-
66 RUMANIA	-	-	-	-	-	-	-	-	-	-	-	-	-
68 BULGARIA	-	-	-	-	-	-	-	-	-	-	-	-	-
71 TOTAL STATE TRADING	1	6	11	7	3	1	1	0	3	3	5	0	42
76 OTHER EUROP. COUNTRIES	-	1	-	1	-	0	0	-	-	-	1	0	3
82 USA	-	-	-	-	1	-	-	-	-	-	-	-	1
85 OTHER COUNTRIES	-	-	-	-	-	-	-	-	-	-	-	-	-
88 TOTAL THIRD COUNTRIES	102	130	168	202	200	206	202	150	142	169	172	168	2009
90 ZUSAMMEN-TOTAAL-TOTAL C	2076	1945	2728	2576	3007	2660	2518	2654	2455	3506	2605	2476	31207
95 A+B+C	7164	6129	8040	8154	8476	7913	7216	7602	7925	9445	7624	8538	94227

B I N N E N W A S S E R - B I N N E N W A T E R E N - V O I E N A V I G A B L E
 INNERSTAATLICHER UND GRENZUEBERSCHREITENDER VERKEHR NACH RELATION UND MONAT
 BINNENLANDS EN INTERNATIONAAL VERVOER NAAR RELATIE EN MAAND
 TRAFIC NATIONAL ET INTERNATIONAL PAR RELATION ET MOIS

1.6.06:1 (9)
 LUXEMBOURG
 1984
 1000 T

RELATION-RELATIE	01	02	03	04	05	06	07	08	09	10	11	12	01-12
A. INNERSTAATLICH BINNENLAND NATIONAAL	-	-	-	-	-	-	-	-	-	-	-	-	-
B. EMPFANG AUS: AANVOER UIT: RECEPTIONS DE:													
01 BR DEUTSCHLAND	30	35	42	45	49	39	55	48	42	43	32	29	489
02 FRANCE	8	10	22	17	22	24	47	39	45	31	26	16	306
03 ITALIA	-	-	-	-	-	-	-	-	-	-	-	-	-
04 NEDERLAND	26	30	21	32	23	28	25	22	22	35	16	14	295
05 BELGIQUE/BELGIE	3	5	2	2	2	1	5	4	2	3	4	6	38
06 LUXEMBOURG	-	-	-	-	-	-	-	-	-	-	-	-	-
07 UNITED KINGDOM	-	-	-	-	-	-	-	-	-	-	-	-	-
08 IRELAND	-	-	-	-	-	-	-	-	-	-	-	-	-
09 DANMARK	-	-	-	-	-	-	-	-	-	-	-	-	-
10 HELLAS	-	-	-	-	-	-	-	-	-	-	-	-	-
20 EUR	67	80	87	96	96	92	132	113	111	111	78	65	1128
36 SWITZERLAND	-	-	-	-	-	-	-	-	-	-	-	-	-
38 AUSTRIA	-	-	-	-	-	-	-	-	-	-	-	-	-
48 YUGOSLAVIA	-	-	-	-	-	-	-	-	-	-	-	-	-
56 USSR	-	-	-	-	-	-	-	-	-	-	-	-	-
58 GERMAN DR	1	1	1	1	1	1	1	-	1	1	1	-	7
60 POLAND	-	-	-	-	-	-	-	-	-	-	-	-	-
62 CZECHOSLOVAKIA	-	-	-	-	-	-	-	-	-	-	-	-	-
64 HUNGARY	-	-	-	-	-	-	-	-	-	-	-	-	-
66 RUMANIA	-	-	-	-	-	-	-	-	-	-	-	-	-
68 BULGARIA	-	-	-	-	-	-	-	-	-	-	-	-	-
71 TOTAL STATE TRADING	1	1	1	1	1	1	1	-	1	1	1	-	7
76 OTHER EUROP. COUNTRIES	-	-	-	-	-	-	-	-	-	-	-	-	-
82 USA	-	-	-	-	-	-	-	-	-	-	-	-	-
85 OTHER COUNTRIES	-	-	0	-	-	-	0	-	-	0	-	0	1
88 TOTAL THIRD COUNTRIES	1	1	1	1	1	1	1	-	1	1	1	0	9
90 ZUSAMMEN-TOTAAL-TOTAL B	68	81	88	96	97	93	133	113	112	112	80	66	1137

B I N N E N W A S S E R - B I N N E N W A T E R E N - V O I E N A V I G A B L E
 INNERSTAATLICHER UND GRENZUEBERSCHREITENDER VERKEHR NACH RELATION UND MONAT
 BINNENLANDS EN INTERNATIONAAL VERVOER NAAR RELATIE EN MAAND
 TRAFIC NATIONAL ET INTERNATIONAL PAR RELATION ET MOIS

1.6.06:2 (9)
 LUXEMBOURG
 1984
 1000 T

RELATION-RELATIE	01	02	03	04	05	06	07	08	09	10	11	12	01-12
C. VERSAND NACH: AFVOER NAAR: EXPEDITIONS VERS:													
01 BR DEUTSCHLAND	75	79	63	92	91	80	69	42	53	86	37	43	812
02 FRANCE	0	1	1	1	1	0	1	1	1	0	0	-	8
03 ITALIA	-	-	-	-	-	-	-	-	-	-	-	-	-
04 NEDERLAND	8	13	11	8	7	9	9	4	9	8	7	7	100
05 BELGIQUE/BELGIE	16	7	9	2	5	6	2	4	9	9	9	3	71
06 LUXEMBOURG	-	-	-	-	-	-	-	-	-	-	-	-	-
07 UNITED KINGDOM	-	-	-	-	-	-	-	-	-	-	-	-	-
08 IRELAND	-	-	-	-	-	-	-	-	-	-	-	-	-
09 DANMARK	-	-	-	-	-	-	-	-	-	-	-	-	-
10 HELLAS	-	-	-	-	-	-	-	-	-	-	-	-	-
20 EUR	99	99	83	104	104	95	81	52	64	104	54	52	991
36 SWITZERLAND	-	-	-	-	-	-	-	-	-	-	-	-	-
38 AUSTRIA	-	-	-	-	-	-	-	-	-	-	-	-	-
48 YUGOSLAVIA	-	-	-	-	-	-	-	-	-	-	-	-	-
56 USSR	-	-	-	-	-	-	-	-	-	-	-	-	-
58 GERMAN DR	-	-	-	-	-	-	-	-	-	-	-	-	-
60 POLAND	-	-	-	-	-	-	-	-	-	-	-	-	-
62 CZECHOSLOVAKIA	-	-	-	-	-	-	-	-	-	-	-	-	-
64 HUNGARY	-	-	-	-	-	-	-	-	-	-	-	-	-
66 RUMANIA	-	-	-	-	-	-	-	-	-	-	-	-	-
68 BULGARIA	-	-	-	-	-	-	-	-	-	-	-	-	-
71 TOTAL STATE TRADING	-	-	-	-	-	-	-	-	-	-	-	-	-
76 OTHER EUROP. COUNTRIES	-	-	-	-	-	-	-	-	-	-	-	-	-
82 USA	-	-	-	-	-	-	-	-	-	-	-	-	-
85 OTHER COUNTRIES	-	-	-	-	-	-	-	-	-	-	-	-	-
88 TOTAL THIRD COUNTRIES	-	-	-	-	-	-	-	-	-	-	-	-	-
90 ZUSAMMEN-TOTAAL-TOTAL C	99	99	83	104	104	95	81	52	64	104	54	52	991
95 A+B+C	167	180	171	200	200	188	214	164	176	216	133	118	2128

B INNENWASSER - BINNENWATEREN - VOIE NAVIGABLE
 INNERSTAATLICHER UND GRENZUEBERSCHREITENDER VERKEHR NACH RELATION UND MONAT
 BINNENLANDS EN INTERNATIONAAL VERVOER NAAR RELATIE EN MAAND
 TRAFIC NATIONAL ET INTERNATIONAL PAR RELATION ET MOIS

1.6.07:1 (9)

EUR

1984

1000 T

RELATION-RELATIE	01	02	03	04	05	06	07	08	09	10	11	12	01-12
A. INNERSTAATLICH BINNENLAND NATIONAL	15834	15302	18028	16462	17546	16438	14947	16108	16830	18450	17572	14680	198197
B. EMPFANG AUS: AANVOER UIT: RECEPTIONS DE:													
01 BR DEUTSCHLAND	3405	2958	3947	3988	4210	3431	3615	3691	3926	4306	3682	3751	44911
02 FRANCE	1068	1116	1388	1394	1535	1367	1394	1405	1384	1523	1244	1243	16063
03 ITALIA	-	-	-	-	-	-	-	-	-	-	-	-	-
04 NEDERLAND	7762	7479	8441	8591	8745	8976	8758	8364	8510	8880	8002	8675	101183
05 BELGIE/BELGIE	2203	1943	2394	1986	2507	2167	1962	2337	2321	2543	2674	2100	27137
06 LUXEMBOURG	98	92	85	109	108	86	89	51	62	99	56	57	992
07 UNITED KINGDOM	18	26	28	27	20	22	24	41	25	22	11	20	283
08 IRELAND	0	2	2	1	1	2	2	1	1	1	1	1	15
09 DANMARK	11	17	11	18	16	15	8	25	34	35	19	17	225
10 HELLAS	-	-	-	-	-	-	-	-	-	-	-	-	-
20 EUR	14565	13634	16296	16113	17143	16066	15852	15917	16263	17409	15687	15864	190809
36 SWITZERLAND	41	38	56	44	69	56	74	61	68	82	92	43	725
38 AUSTRIA	25	17	36	22	18	23	19	35	52	43	34	29	354
48 YUGOSLAVIA	12	13	13	30	44	51	52	44	30	20	12	15	336
56 USSR	7	2	3	2	0	3	2	3	6	5	1	1	34
58 GERMAN DR	189	213	317	338	355	325	308	268	289	373	293	269	3536
60 POLAND	15	3	77	122	121	119	147	167	131	30	10	7	950
62 CZECHOSLOVAKIA	18	22	42	44	56	56	36	36	27	42	31	41	450
64 HUNGARY	20	39	46	41	37	43	26	30	25	31	18	20	377
66 RUMANIA	8	12	16	23	22	10	15	11	14	8	11	6	156
68 BULGARIA	8	5	5	4	7	3	3	6	11	6	5	6	69
71 TOTAL STATE TRADING	277	310	519	604	643	610	588	563	533	516	382	364	5907
76 OTHER EUROP. COUNTRIES	37	57	54	53	63	61	59	42	37	56	26	43	589
82 USA	0	1	0	2	6	2	1	3	3	2	4	2	28
85 OTHER COUNTRIES	-	-	-	3	5	4	3	1	5	2	2	4	29
88 TOTAL THIRD COUNTRIES	380	423	665	727	803	756	745	705	699	702	541	486	7632
90 ZUSAMMEN-TOTAAL-TOTAL B	14945	14057	16961	16840	17946	16822	16596	16622	16962	18111	16228	16350	198440

B INNENWASSER - BINNENWATEREN - VOIE NAVIGABLE
 INNERSTAATLICHER UND GRENZUEBERSCHREITENDER VERKEHR NACH RELATION UND MONAT
 BINNENLANDS EN INTERNATIONAAL VERVOER NAAR RELATIE EN MAAND
 TRAFIC NATIONAL ET INTERNATIONAL PAR RELATION ET MOIS

1.6.07:2 (9)

EUR

1984

1000 T

RELATION-RELATIE	01	02	03	04	05	06	07	08	09	10	11	12	01-12
C. VERSAND NACH: AFVOER NAAR: EXPEDITIONS VERS:													
01 BR DEUTSCHLAND	7201	7054	8473	8208	8599	8532	8810	7725	7510	7993	7435	7326	94865
02 FRANCE	927	759	846	873	895	948	1023	670	887	898	835	894	10457
03 ITALIA	-	-	-	-	-	-	-	-	-	1	-	-	1
04 NEDERLAND	3151	3199	3931	4037	4630	3991	3236	4370	4383	4924	4236	3671	47759
05 BELGIE/BELGIE	3180	2889	3272	2857	3448	3189	2619	3270	3119	3240	3497	3534	38115
06 LUXEMBOURG	80	69	103	114	92	107	105	80	110	91	74	55	1081
07 UNITED KINGDOM	74	85	78	105	131	150	206	182	153	181	82	90	1515
08 IRELAND	3	13	1	2	1	2	-	1	2	3	1	2	32
09 DANMARK	14	13	15	19	14	19	12	15	17	15	10	15	178
10 HELLAS	-	-	-	-	-	-	-	-	-	-	-	-	-
20 EUR	14630	14082	16721	16215	17809	16938	16010	16314	16180	17347	16171	15586	194003
36 SWITZERLAND	550	610	826	753	824	862	794	698	620	577	698	679	8491
38 AUSTRIA	98	79	99	148	130	116	71	79	121	123	76	74	1214
48 YUGOSLAVIA	-	-	-	-	1	3	2	2	2	3	2	0	15
56 USSR	10	8	9	4	8	8	5	6	6	5	4	8	80
58 GERMAN DR	201	171	235	232	273	248	338	281	254	310	273	164	2979
60 POLAND	0	-	1	1	1	9	4	2	8	6	8	7	47
62 CZECHOSLOVAKIA	37	38	50	68	61	59	48	34	34	48	41	46	566
64 HUNGARY	0	0	-	1	4	-	0	3	3	0	1	1	12
66 RUMANIA	-	0	-	0	1	-	-	1	1	3	2	2	10
68 BULGARIA	5	7	10	4	14	4	6	6	5	6	2	4	73
71 TOTAL STATE TRADING	253	224	305	310	362	330	403	335	313	380	333	232	3782
76 OTHER EUROP. COUNTRIES	38	56	70	49	80	73	71	75	74	76	34	48	745
82 USA	-	-	-	-	1	-	-	-	-	-	-	-	1
85 OTHER COUNTRIES	-	-	-	-	-	-	-	-	-	-	-	-	1
88 TOTAL THIRD COUNTRIES	938	969	1300	1261	1397	1382	1338	1187	1129	1156	1142	1034	14233
90 ZUSAMMEN-TOTAAL-TOTAL C	15569	15051	18020	17476	19206	18320	17349	17501	17309	18503	17312	16620	208236
96 A + B + C (THIRD COUNTRY)	31718	30327	36288	34563	36889	34641	32881	33917	34922	37718	34942	32064	410870
97 B + C (THIRD COUNTRIES)	15883	15026	18260	18101	19343	18204	17935	17809	18091	19267	17369	17384	212673

B I N N E N W A S S E R - B I N N E N W A T E R E N - V O I E N A V I G A B L E
 GRENZUEBERSCHREITENDER VERKEHR NACH LAND UND GUETERGRUPPE
 INTERNATIONAAL VERVOER NAAR LAND EN GOEDERENGROEP
 TRAFIC INTERNATIONAL PAR PAYS ET GROUPE DE MARCHANDISES

2.1.01:1 (5A)
 BR DEUTSCHLAND
 1984
 1000 T

LAND - PAYS	GUETERGRUPPE				GOEDERENGROEP				GROUPE DE MARCHANDISES				
	01	02	03	04	05	06	07	08	09	10	11	12	13
A. EMPFANG AUS: AANVOER UIT: RECEPTIONS DE:													
01 BR DEUTSCHLAND	-	-	-	-	-	-	-	-	-	-	-	-	-
02 FRANCE	1209	1	-	1	-	102	161	75	-	-	-	-	-
03 ITALIA	-	-	-	-	-	-	-	-	-	951	16	1	230
04 NEDERLAND	641	52	-	197	20	3912	2920	3193	250	15492	30247	4091	1896
05 BELGIQUE/BELGIE	717	0	-	19	14	125	146	526	3	4600	216	182	1214
06 LUXEMBOURG	2	-	-	-	-	0	-	7	-	1	24	21	21
07 UNITED KINGDOM	8	-	-	-	0	3	36	1	-	5	76	1	24
08 IRELAND	-	-	-	-	-	-	-	-	-	-	4	0	-
09 DANMARK	90	0	-	0	-	2	12	-	-	-	9	1	50
10 HELLAS	-	-	-	-	-	-	-	-	-	-	-	-	-
20 EUR	2666	53	-	217	34	4145	3274	3803	252	21049	30591	4277	3435
36 SHITZERLAND	7	-	-	-	-	-	-	-	-	-	-	-	-
38 AUSTRIA	4	-	-	-	-	1	-	0	-	217	9	12	184
48 YUGOSLAVIA	-	-	-	-	-	1	-	-	-	75	-	-	265
56 USSR	-	-	-	-	-	-	-	-	-	72	9	65	62
58 GERMAN DR	324	-	-	0	2	1	1	561	-	-	-	-	5
60 POLAND	0	-	-	8	-	9	0	508	-	-	19	3	192
62 CZECHOSLOVAKIA	-	-	-	0	0	35	-	59	-	5	1	0	163
64 HUNGARY	-	-	-	5	0	20	1	-	-	-	-	1	221
66 RUMANIA	-	-	-	1	-	-	-	-	-	119	-	-	155
68 BULGARIA	-	-	-	-	-	-	-	-	-	5	-	-	53
71 TOTAL STATE TRADING	324	-	-	14	3	16	1	-	-	-	1	1	1
76 OTHER EUROP. COUNTRIES	2	-	-	87	3	81	3	1129	-	201	31	71	879
82 USA	-	-	-	-	-	-	2	3	-	-	6	3	335
85 OTHER COUNTRIES	-	-	-	-	-	-	-	-	-	-	-	-	-
88 TOTAL THIRD COUNTRIES	336	-	-	101	3	82	6	1133	-	493	46	85	1663
90 ZUSAMMEN-TOTAAL-TOTAL A	3002	53	-	319	38	4228	3280	4936	252	21542	30637	4362	5098

B I N N E N W A S S E R - B I N N E N W A T E R E N - V O I E N A V I G A B L E
 GRENZUEBERSCHREITENDER VERKEHR NACH LAND UND GUETERGRUPPE
 INTERNATIONAAL VERVOER NAAR LAND EN GOEDERENGROEP
 TRAFIC INTERNATIONAL PAR PAYS ET GROUPE DE MARCHANDISES

2.1.01:2 (5A)
 BR DEUTSCHLAND
 1984
 1000 T

LAND - PAYS	GUETERGRUPPE				GOEDERENGROEP				GROUPE DE MARCHANDISES				
	14	15	16	17	18	19	20	21	22	23	24	01-24	
A. EMPFANG AUS: AANVOER UIT: RECEPTIONS DE:													
01 BR DEUTSCHLAND	-	-	-	-	-	-	-	-	-	-	-	-	
02 FRANCE	2	6474	24	1	31	5	0	2	-	-	-	-	
03 ITALIA	-	-	-	-	-	-	-	-	-	-	0	9285	
04 NEDERLAND	136	2818	1494	586	2496	529	131	8	28	120	315	71570	
05 BELGIQUE/BELGIE	33	897	887	90	760	151	5	3	2	24	32	10646	
06 LUXEMBOURG	175	545	37	-	-	-	-	-	-	-	-	813	
07 UNITED KINGDOM	0	82	-	-	2	5	0	0	0	0	27	270	
08 IRELAND	8	2	-	-	1	-	0	-	-	-	0	15	
09 DANMARK	1	1	1	-	0	-	-	-	-	-	1	169	
10 HELLAS	-	-	-	-	-	-	-	-	-	-	-	-	
20 EUR	355	10819	2443	677	3290	689	136	12	30	146	374	92768	
36 SHITZERLAND	-	62	-	-	1	-	-	-	-	-	-	-	
38 AUSTRIA	-	3	6	-	1	-	1	2	7	1	0	504	
48 YUGOSLAVIA	3	78	41	-	0	1	0	-	-	-	0	354	
56 USSR	-	22	0	-	0	-	0	5	-	2	-	336	
58 GERMAN DR	35	1833	340	-	13	-	0	1	1	1	2	34	
60 POLAND	35	194	2	-	4	1	1	4	1	2	0	3328	
62 CZECHOSLOVAKIA	3	30	7	-	17	2	13	13	10	5	1	936	
64 HUNGARY	12	1	63	-	2	-	21	-	10	26	1	450	
66 RUMANIA	7	-	44	-	38	-	-	-	1	6	0	377	
68 BULGARIA	2	0	-	-	4	0	-	-	-	-	-	156	
71 TOTAL STATE TRADING	98	2157	497	-	79	3	12	0	13	43	0	69	
76 OTHER EUROP. COUNTRIES	8	9	0	-	22	24	34	21	13	70	1	5686	
82 USA	-	-	-	-	-	-	-	-	-	-	-	574	
85 OTHER COUNTRIES	-	-	-	-	-	-	-	-	-	-	-	-	
88 TOTAL THIRD COUNTRIES	106	2231	503	-	103	27	36	23	20	114	5	7118	
90 ZUSAMMEN-TOTAAL-TOTAL A	461	13050	2946	677	3393	716	172	36	50	259	379	99886	

B I N N E N W A S S E R - B I N N E N W A T E R E N - V O I E N A V I G A B L E

2.1.01:3 (5A)

GRENZUEBERSCHREITENDER VERKEHR NACH LAND UND GUETERGRUPPE

BR DEUTSCHLAND

INTERNATIONAAL VERVOER NAAR LAND EN GOEDERENGROEP

1984

TRAFIC INTERNATIONAL PAR PAYS ET GROUPE DE MARCHANDISES

1000 T

LAND - PAYS	GUETERGRUPPE - GOEDERENGROEP - GROUPE DE MARCHANDISES												
	01	02	03	04	05	06	07	08	09	10	11	12	13
B. VERSAND NACH: AFVOER NAAR: EXPEDITIONS VERS:													
01 BR DEUTSCHLAND	-	-	-	-	-	-	-	-	-	-	-	-	-
02 FRANCE	30	-	-	-	-	16	38	1483	-	344	367	59	200
03 ITALIA	-	-	-	-	-	-	-	-	-	-	-	-	-
04 NEDERLAND	289	24	-	36	5	798	270	3811	-	741	313	37	1566
05 BELGIQUE/BELGIE	1107	-	-	16	4	319	44	946	-	420	141	62	3128
06 LUXEMBOURG	1	-	-	-	-	1	-	315	-	1	85	-	10
07 UNITED KINGDOM	1	-	-	2	4	8	-	832	-	0	6	463	-
08 IRELAND	-	-	-	-	-	1	-	22	-	-	-	-	7
09 DANMARK	-	-	-	-	-	-	-	8	-	-	-	-	120
10 HELLAS	-	-	-	-	-	-	-	-	-	-	-	-	-
20 EUR	1427	24	-	54	12	1143	352	7416	-	1506	906	164	5494
36 SHITZERLAND	15	0	-	1	-	16	1	254	-	1113	141	-	349
38 AUSTRIA	-	-	-	-	-	-	-	577	-	57	576	-	0
48 YUGOSLAVIA	-	-	-	-	-	-	12	1	-	-	-	1	-
56 USSR	-	-	-	4	1	1	0	0	-	2	0	1	33
58 GERMAN DR	0	-	-	-	-	4	420	1	-	1	76	53	67
60 POLAND	0	-	-	-	-	10	-	3	-	-	-	-	6
62 CZECHOSLOVAKIA	47	0	-	7	4	25	331	-	-	1	-	1	3
64 HUNGARY	-	-	-	-	-	-	-	1	-	-	-	-	1
66 RUMANIA	-	-	0	-	-	-	-	1	-	-	-	-	-
68 BULGARIA	-	-	-	0	1	2	0	2	-	3	5	0	9
71 TOTAL STATE TRADING	48	0	0	11	6	53	751	9	0	7	81	56	119
76 OTHER EUROP. COUNTRIES	-	-	-	2	-	-	-	190	-	-	6	8	371
82 USA	-	-	-	-	-	-	-	-	-	-	-	-	-
85 OTHER COUNTRIES	-	-	-	-	-	-	-	-	-	-	-	-	-
88 TOTAL THIRD COUNTRIES	63	0	0	14	6	80	751	1030	0	1176	804	64	840
90 ZUSAMMEN-TOTAAL-TOTAL B	1490	24	0	68	18	1223	1103	8447	0	2682	1710	228	6334
95 INSG.-TOTAAL-TOTAL A+B	4492	77	0	387	56	5451	4383	13382	252	24224	32346	4590	11432

B I N N E N W A S S E R - B I N N E N W A T E R E N - V O I E N A V I G A B L E

2.1.01:4 (5A)

GRENZUEBERSCHREITENDER VERKEHR NACH LAND UND GUETERGRUPPE

BR DEUTSCHLAND

INTERNATIONAAL VERVOER NAAR LAND EN GOEDERENGROEP

1984

TRAFIC INTERNATIONAL PAR PAYS ET GROUPE DE MARCHANDISES

1000 T

LAND - PAYS	GUETERGRUPPE - GOEDERENGROEP - GROUPE DE MARCHANDISES												
	14	15	16	17	18	19	20	21	22	23	24	01-24	
B. VERSAND NACH: AFVOER NAAR: EXPEDITIONS VERS:													
01 BR DEUTSCHLAND	-	-	-	-	-	-	-	-	-	-	-	-	-
02 FRANCE	6	413	47	15	233	3	1	3	-	0	5	3262	-
03 ITALIA	-	-	-	-	-	-	-	-	-	-	-	-	-
04 NEDERLAND	632	16370	584	128	3107	4	203	40	11	39	636	29643	-
05 BELGIQUE/BELGIE	54	1694	1302	24	1382	1	78	48	4	14	396	11185	-
06 LUXEMBOURG	-	61	5	-	1	-	-	-	-	-	0	479	-
07 UNITED KINGDOM	0	3	7	1	28	-	3	5	0	17	126	1504	-
08 IRELAND	-	1	-	-	-	-	-	-	-	-	2	32	-
09 DANMARK	-	4	10	-	6	-	0	6	-	-	1	155	-
10 HELLAS	-	-	-	-	-	-	-	-	-	-	-	-	-
20 EUR	693	18546	1955	168	4756	8	285	101	16	70	1165	46261	-
36 SHITZERLAND	5	70	2	-	32	0	2	2	-	0	0	2003	-
38 AUSTRIA	-	0	1	-	1	-	1	0	-	0	1	1214	-
48 YUGOSLAVIA	-	-	-	-	-	-	0	-	-	-	-	15	-
56 USSR	4	1	0	-	19	0	4	1	0	4	3	80	-
58 GERMAN DR	-	2209	4	-	4	-	0	0	-	-	0	2835	-
60 POLAND	-	-	11	-	-	-	-	-	-	-	1	36	-
62 CZECHOSLOVAKIA	1	1	141	-	0	-	1	0	-	0	3	566	-
64 HUNGARY	-	-	9	-	1	-	0	-	-	0	0	12	-
66 RUMANIA	-	-	1	-	6	-	1	-	-	-	0	10	-
68 BULGARIA	1	0	-	-	19	0	19	3	1	3	4	73	-
71 TOTAL STATE TRADING	7	2212	165	-	51	1	25	4	1	7	13	3627	-
76 OTHER EUROP. COUNTRIES	1	37	14	-	65	-	3	4	-	0	31	741	-
82 USA	-	-	-	-	-	-	-	-	-	-	-	-	-
85 OTHER COUNTRIES	-	-	-	-	-	-	-	-	-	-	-	-	-
88 TOTAL THIRD COUNTRIES	13	2318	182	-	149	1	31	10	1	8	45	7585	-
90 ZUSAMMEN-TOTAAL-TOTAL B	705	20864	2137	168	4904	9	316	111	17	78	1210	53846	-
95 INSG.-TOTAAL-TOTAL A+B	1166	33914	5083	845	8298	725	488	147	67	337	1589	153732	-

B I N N E N W A S S E R - B I N N E N W A T E R E N - V O I E N A V I G A B L E
 GRENZUEBERSCHREITENDER VERKEHR NACH LAND UND GUETERGRUPPE
 INTERNATIONAAL VERVOER HAAR LAND EN GOEDERENGROEP
 TRAFIC INTERNATIONAL PAR PAYS ET GROUPE DE MARCHANDISES

2.1.02:1 (5A)
 FRANCE
 1984
 1000 T

LAND - PAYS	GUETERGRUPPE			GOEDERENGROEP			GROUPE DE MARCHANDISES						
	01	02	03	04	05	06	07	08	09	10	11	12	13
A. EMPFANG AUS: AAHVOER UIT: RECEPTIONS DE:													
01 BR DEUTSCHLAND	27	-	-	0	0	30	18	1459	-	392	267	75	185
02 FRANCE	-	-	-	-	-	-	-	-	-	-	-	-	-
03 ITALIA	-	-	-	-	-	-	-	-	-	-	-	-	-
04 NEDERLAND	162	-	-	8	1	114	113	503	-	332	916	141	240
05 BELGIQUE/BELGIE	448	2	-	2	0	203	19	77	-	154	366	328	411
06 LUXEMBOURG	-	-	-	-	-	-	-	7	-	-	1	-	8
07 UNITED KINGDOM	8	-	-	-	-	-	-	-	-	-	-	-	-
08 IRELAND	-	-	-	-	-	-	-	-	-	-	-	-	-
09 DANMARK	-	-	-	-	-	-	-	-	-	-	-	-	-
10 HELLAS	-	-	-	-	-	-	-	-	-	-	-	-	-
20 EUR	645	2	-	11	2	348	150	2045	-	878	1550	545	844
36 SHITZERLAND	2	-	-	-	-	0	-	-	-	-	3	-	0
38 AUSTRIA	-	-	-	-	-	-	-	-	-	-	-	-	-
48 YUGOSLAVIA	-	-	-	-	-	-	-	-	-	-	-	-	-
56 USSR	-	-	-	-	-	-	-	-	-	-	-	-	-
58 GERMAN DR	-	-	-	-	-	-	-	-	-	-	-	-	-
60 POLAND	-	-	-	-	-	-	-	-	-	-	-	-	-
62 CZECHOSLOVAKIA	-	-	-	-	-	-	-	-	-	-	-	-	-
64 HUNGARY	-	-	-	-	-	-	-	-	-	-	-	-	-
66 RUMANIA	-	-	-	-	-	-	-	-	-	-	-	-	-
68 BULGARIA	-	-	-	-	-	-	-	-	-	-	-	-	-
71 TOTAL STATE TRADING	-	-	-	-	-	-	-	-	-	-	-	-	-
76 OTHER EUROP. COUNTRIES	-	-	-	-	-	-	-	-	-	-	-	-	-
82 USA	-	-	-	-	-	-	-	-	-	-	-	-	-
85 OTHER COUNTRIES	-	-	-	-	-	-	-	-	-	-	-	-	-
88 TOTAL THIRD COUNTRIES	2	-	-	-	-	0	-	-	-	-	3	-	0
90 ZUSAMMEN-TOTAAL-TOTAL A	647	2	-	11	2	348	150	2045	-	878	1553	545	844

B I N N E N W A S S E R - B I N N E N W A T E R E N - V O I E N A V I G A B L E
 GRENZUEBERSCHREITENDER VERKEHR NACH LAND UND GUETERGRUPPE
 INTERNATIONAAL VERVOER NAAR LAND EN GOEDERENGROEP
 TRAFIC INTERNATIONAL PAR PAYS ET GROUPE DE MARCHANDISES

2.1.02:2 (5A)
 FRANCE
 1984
 1000 T

LAND - PAYS	GUETERGRUPPE			GOEDERENGROEP			GROUPE DE MARCHANDISES					
	14	15	16	17	18	19	20	21	22	23	24	01-24
A. EMPFANG AUS: AAHVOER UIT: RECEPTIONS DE:												
01 BR DEUTSCHLAND	-	324	63	20	228	3	0	0	-	-	7	3100
02 FRANCE	-	-	-	-	-	-	-	-	-	-	-	-
03 ITALIA	-	-	-	-	-	-	-	-	-	-	-	-
04 NEDERLAND	1	191	524	65	165	63	1	1	0	8	3	3551
05 BELGIQUE/BELGIE	-	763	593	35	45	286	0	0	-	0	2	3634
06 LUXEMBOURG	-	-	-	-	-	-	-	-	-	-	-	16
07 UNITED KINGDOM	-	-	-	-	-	-	-	-	-	-	-	8
08 IRELAND	-	-	-	-	-	-	-	-	-	-	-	-
09 DANMARK	-	-	-	-	-	-	-	-	-	-	-	-
10 HELLAS	-	-	-	-	-	-	-	-	-	-	-	-
20 EUR	1	1278	1180	119	438	253	2	1	0	8	11	10309
36 SHITZERLAND	-	71	-	-	0	-	-	-	-	-	-	76
38 AUSTRIA	-	-	-	-	-	-	-	-	-	-	-	-
48 YUGOSLAVIA	-	-	-	-	-	-	-	-	-	-	-	-
56 USSR	-	-	-	-	-	-	-	-	-	-	-	-
58 GERMAN DR	-	-	-	-	-	-	-	-	-	-	-	-
60 POLAND	-	-	-	-	-	-	-	-	-	-	-	-
62 CZECHOSLOVAKIA	-	-	-	-	-	-	-	-	-	-	-	-
64 HUNGARY	-	-	-	-	-	-	-	-	-	-	-	-
66 RUMANIA	-	-	-	-	-	-	-	-	-	-	-	-
68 BULGARIA	-	-	-	-	-	-	-	-	-	-	-	-
71 TOTAL STATE TRADING	-	-	-	-	-	-	-	-	-	-	-	-
76 OTHER EUROP. COUNTRIES	-	-	-	-	-	-	-	-	-	-	-	-
82 USA	-	-	-	-	-	-	-	-	-	-	-	-
85 OTHER COUNTRIES	-	-	-	-	-	-	-	-	-	-	-	-
88 TOTAL THIRD COUNTRIES	-	71	-	-	0	-	-	-	-	-	-	76
90 ZUSAMMEN-TOTAAL-TOTAL A	1	1349	1180	119	438	253	2	1	0	8	11	10385

B I N N E N W A S S E R - B I N N E N W A T E R E N - V O I E N A V I G A B L E

2.1.02:3 (5A)

GRENZUEBERSCHREITENDER VERKEHR NACH LAND UND GUETERGRUPPE

FRANCE

INTERNATIONAAL VERVOER NAAR LAND EN GOEDERENGROEP

1984

TRAFIC INTERNATIONAL PAR PAYS ET GROUPE DE MARCHANDISES

1000 T

LAND - PAYS	GUETERGRUPPE - GOEDERENGROEP - GROUPE DE MARCHANDISES												
	01	02	03	04	05	06	07	08	09	10	11	12	13
B. VERSAND NACH: AFVOER NAAR: EXPEDITIENS VERS:													
01 BR DEUTSCHLAND	1366	5	-	1	-	102	164	97	1	952	11	0	233
02 FRANCE	-	-	-	-	-	-	-	-	-	-	-	-	-
03 ITALIA	-	-	-	-	-	-	-	-	-	-	-	-	-
04 NEDERLAND	1593	10	-	6	0	558	46	19	-	33	1	1	106
05 BELGIQUE/BELGIE	1565	4	-	1	-	364	56	10	-	7	10	10	602
06 LUXEMBOURG	-	-	-	-	-	0	-	-	-	-	-	-	-
07 UNITED KINGDOM	-	-	-	-	-	-	-	-	-	-	-	-	-
08 IRELAND	-	-	-	-	-	-	-	-	-	-	-	-	-
09 DANMARK	-	-	-	-	-	-	-	-	-	-	-	-	-
10 HELLAS	-	-	-	-	-	-	-	-	-	-	-	-	-
20 EUR	4524	19	-	9	0	1026	266	126	1	991	21	11	942
36 SHITZERLAND	66	-	-	-	-	2	-	15	-	370	-	-	4
38 AUSTRIA	-	-	-	-	-	-	-	-	-	-	-	-	-
48 YUGOSLAVIA	-	-	-	-	-	-	-	-	-	-	-	-	-
56 USSR	-	-	-	-	-	-	-	-	-	-	-	-	-
58 GERMAN DR	-	-	-	-	-	-	-	-	-	-	-	-	-
60 POLAND	-	-	-	-	-	-	-	-	-	-	-	-	-
62 CZECHOSLOVAKIA	-	-	-	-	-	-	-	-	-	-	-	-	-
64 HUNGARY	-	-	-	-	-	-	-	-	-	-	-	-	-
66 RUMANIA	-	-	-	-	-	-	-	-	-	-	-	-	-
68 BULGARIA	-	-	-	-	-	-	-	-	-	-	-	-	-
71 TOTAL STATE TRADING	-	-	-	-	-	-	-	-	-	-	-	-	-
76 OTHER EUROP. COUNTRIES	-	-	-	-	-	-	-	-	-	-	-	-	-
82 USA	-	-	-	-	-	-	-	-	-	-	-	-	-
85 OTHER COUNTRIES	-	-	-	-	-	-	-	-	-	-	-	-	-
88 TOTAL THIRD COUNTRIES	66	-	-	-	-	2	-	15	-	370	-	-	4
90 ZUSAMMEN-TOTAAL-TOTAL B	4589	19	-	9	0	1028	266	141	1	1361	21	11	946
95 INSG.-TOTAAL-TOTAL A+B	5236	21	-	20	2	1376	415	2186	1	2239	1574	556	1790

B I N N E N W A S S E R - B I N N E N W A T E R E N - V O I E N A V I G A B L E

2.1.02:4 (5A)

GREHZUEBERSCHREITENDER VERKEHR NACH LAND UND GUETERGRUPPE

FRANCE

INTERNATIONAAL VERVOER NAAR LAND EN GOEDERENGROEP

1984

TRAFIC INTERNATIONAL PAR PAYS ET GROUPE DE MARCHANDISES

1000 T

LAND - PAYS	GUETERGRUPPE - GOEDERENGROEP - GROUPE DE MARCHANDISES												
	14	15	16	17	18	19	20	21	22	23	24	01-24	
B. VERSAND NACH: AFVOER NAAR: EXPEDITIENS VERS:													
01 BR DEUTSCHLAND	9	7429	25	5	21	5	2	1	-	-	-	10432	
02 FRANCE	-	-	-	-	-	-	-	-	-	-	-	-	
03 ITALIA	-	-	-	-	-	-	-	-	-	-	-	-	
04 NEDERLAND	0	1321	117	9	3	4	19	8	-	5	1	3859	
05 BELGIQUE/BELGIE	-	261	182	2	86	3	3	8	0	3	0	3175	
06 LUXEMBOURG	-	300	2	-	-	-	-	-	-	-	-	302	
07 UNITED KINGDOM	-	-	-	-	-	-	-	-	-	-	-	-	
08 IRELAND	-	-	-	-	-	-	-	-	-	-	-	-	
09 DANMARK	-	-	-	-	-	-	0	-	-	-	-	0	
10 HELLAS	-	-	-	-	-	-	-	-	-	-	-	-	
20 EUR	10	9311	326	16	110	12	24	16	0	8	1	17768	
36 SHITZERLAND	-	881	-	-	1	-	-	-	-	-	-	1338	
38 AUSTRIA	-	-	-	-	-	-	-	-	-	-	-	-	
48 YUGOSLAVIA	-	-	-	-	-	-	-	-	-	-	-	-	
56 USSR	-	-	-	-	-	-	-	-	-	-	-	-	
58 GERMAN DR	-	-	-	-	-	-	-	0	-	-	-	0	
60 POLAND	-	-	-	-	-	-	-	-	-	-	-	-	
62 CZECHOSLOVAKIA	-	-	-	-	-	-	-	-	-	-	-	-	
64 HUNGARY	-	-	-	-	-	-	-	-	-	-	-	-	
66 RUMANIA	-	-	-	-	-	-	-	-	-	-	-	-	
68 BULGARIA	-	-	-	-	-	-	-	-	-	-	-	-	
71 TOTAL STATE TRADING	-	-	-	-	-	-	-	0	-	-	-	0	
76 OTHER EUROP. COUNTRIES	-	-	-	-	-	-	-	-	-	-	-	-	
82 USA	-	-	-	-	-	-	-	-	-	-	-	-	
85 OTHER COUNTRIES	-	-	-	-	-	-	-	-	-	-	-	-	
88 TOTAL THIRD COUNTRIES	-	881	-	-	1	-	-	0	-	-	-	1338	
90 ZUSAMMEN-TOTAAL-TOTAL B	10	10191	326	16	110	12	24	16	0	8	1	19106	
95 INSG.-TOTAAL-TOTAL A+B	10	11540	1506	135	548	265	26	17	0	16	13	29492	

B I N N E N W A S S E R - B I N N E N W A T E R E N - V O I E N A V I G A B L E
 GRENZUEBERSCHREITENDER VERKEHR NACH LAND UND GUETERGRUPPE
 INTERNATIONAL Vervoer naar land en goederengroep
 TRAFIC INTERNATIONAL PAR PAYS ET GROUPE DE MARCHANDISES

2.1.04:1 (5A)
 NEDERLAND
 1984
 1000 T

LAND - PAYS	GUETERGRUPPE					GOEDERENGROEP			GROUPE DE MARCHANDISES				
	01	02	03	04	05	06	07	08	09	10	11	12	13
A. EMPFANG AUS: AANVOER UIT: RECEPTIONS DE:													
01 BR DEUTSCHLAND	289	27	-	36	5	789	274	3933	-	742	310	36	1557
02 FRANCE	1243	0	-	5	1	413	40	8	-	31	3	-	86
03 ITALIA	-	-	-	-	-	-	-	-	-	-	-	-	-
04 NEDERLAND	-	-	-	-	-	-	-	-	-	-	-	-	-
05 BELGIQUE/BELGIE	889	23	-	11	4	433	64	249	1	1715	159	17	615
06 LUXEMBOURG	-	-	-	-	-	-	-	1	-	-	-	-	84
07 UNITED KINGDOM	-	-	-	-	-	-	-	-	-	-	-	-	-
08 IRELAND	-	-	-	-	-	-	-	-	-	-	-	-	-
09 DANMARK	-	-	-	-	-	-	-	-	-	-	-	-	-
10 HELLAS	-	-	-	-	-	-	-	-	-	-	-	-	-
20 EUR	2421	51	-	53	10	1635	378	4191	1	2488	472	53	2343
36 SHITZERLAND	-	-	-	0	0	6	0	6	-	3	0	0	21
38 AUSTRIA	-	-	-	-	-	-	-	-	-	-	-	-	-
48 YUGOSLAVIA	-	-	-	-	-	-	-	-	-	-	-	-	-
56 USSR	-	-	-	-	-	-	-	-	-	-	-	-	-
58 GERMAN DR	-	-	-	-	-	10	-	1	-	9	-	-	10
60 POLAND	-	-	-	-	-	-	-	-	-	-	-	-	-
62 CZECHOSLOVAKIA	-	-	-	-	-	-	-	-	-	-	-	-	-
64 HUNGARY	-	-	-	-	-	-	-	-	-	-	-	-	-
66 RUMANIA	-	-	-	-	-	-	-	-	-	-	-	-	-
68 BULGARIA	-	-	-	-	-	-	-	-	-	-	-	-	-
71 TOTAL STATE TRADING	-	-	-	-	-	10	-	1	-	9	-	-	10
76 OTHER EUROP. COUNTRIES	-	-	-	-	-	-	-	-	-	-	-	-	-
82 USA	-	-	-	-	-	-	-	-	-	-	-	-	-
85 OTHER COUNTRIES	1	-	-	-	-	4	-	-	-	-	9	-	8
88 TOTAL THIRD COUNTRIES	1	-	-	0	0	20	0	7	-	12	9	0	39
90 ZUSAMMEN-TOTAAL-TOTAL A	2421	51	-	53	10	1655	378	4198	1	2500	481	53	2382

B I N N E N W A S S E R - B I N N E N W A T E R E N - V O I E N A V I G A B L E
 GRENZUEBERSCHREITENDER VERKEHR NACH LAND UND GUETERGRUPPE
 INTERNATIONAL Vervoer naar land en goederengroep
 TRAFIC INTERNATIONAL PAR PAYS ET GROUPE DE MARCHANDISES

2.1.04:2 (5A)
 NEDERLAND
 1984
 1000 T

LAND - PAYS	GUETERGRUPPE					GOEDERENGROEP			GROUPE DE MARCHANDISES				
	14	15	16	17	18	19	20	21	22	23	24	01-24	
A. EMPFANG AUS: AANVOER UIT: RECEPTIONS DE:													
01 BR DEUTSCHLAND	615	16239	586	128	2217	4	203	41	11	41	1515	29595	
02 FRANCE	3	1305	66	5	48	1	17	19	-	2	33	3329	
03 ITALIA	-	-	-	-	-	-	-	-	-	-	-	-	
04 NEDERLAND	-	-	-	-	-	-	-	-	-	-	-	-	
05 BELGIQUE/BELGIE	1420	5189	303	6	1189	111	5	65	-	5	508	12983	
06 LUXEMBOURG	-	4	-	-	-	-	1	8	-	-	1	99	
07 UNITED KINGDOM	-	-	-	-	-	-	-	-	-	-	-	-	
08 IRELAND	-	-	-	-	-	-	-	-	-	-	-	-	
09 DANMARK	-	-	-	-	-	-	-	-	-	-	-	-	
10 HELLAS	-	-	-	-	-	-	-	-	-	-	-	-	
20 EUR	2038	22736	955	139	3454	115	226	134	11	47	2057	46007	
36 SHITZERLAND	0	11	-	-	3	-	18	2	1	2	1	75	
38 AUSTRIA	-	-	-	-	-	-	-	-	-	-	-	-	
48 YUGOSLAVIA	-	-	-	-	-	-	-	-	-	-	-	-	
56 USSR	-	-	-	-	-	-	-	-	-	-	-	-	
58 GERMAN DR	-	30	24	-	7	-	-	-	-	-	0	90	
60 POLAND	-	-	-	-	-	-	-	-	-	-	-	-	
62 CZECHOSLOVAKIA	-	-	-	-	-	-	-	-	-	-	-	-	
64 HUNGARY	-	-	-	-	-	-	-	-	-	-	-	-	
66 RUMANIA	-	-	-	-	-	-	-	-	-	-	-	-	
68 BULGARIA	-	-	-	-	-	-	-	-	-	-	-	-	
71 TOTAL STATE TRADING	-	30	24	-	7	-	-	-	-	-	0	90	
76 OTHER EUROP. COUNTRIES	-	-	-	-	-	-	-	-	-	-	-	-	
82 USA	-	-	-	-	-	-	-	-	-	-	-	-	
85 OTHER COUNTRIES	-	1	-	-	4	0	-	0	3	0	-	31	
88 TOTAL THIRD COUNTRIES	0	42	24	-	14	0	18	3	4	2	1	196	
90 ZUSAMMEN-TOTAAL-TOTAL A	2038	22778	979	139	3468	116	244	137	14	49	2058	46203	

B I N N E N W A S S E R - B I N N E N W A T E R E N - V O I E N A V I G A B L E

2.1.04:3 (5A)

GRENZUEBERSCHREITENDER VERKEHR NACH LAND UND GUETERGRUPPE

NEDERLAND

INTERNATIONAAL VERVOER NAAR LAND EN GOEDERENGROEP

1984

TRAFIC INTERNATIONAL PAR PAYS ET GROUPE DE MARCHANDISES

1000 T

LAND - PAYS	GUETERGRUPPE - GOEDERENGROEP - GROUPE DE MARCHANDISES												
	01	02	03	04	05	06	07	08	09	10	11	12	13
B. VERSAND NACH: AFVOER NAAR: EXPEDITIONS VERS:													
01 BR DEUTSCHLAND	685	356	-	218	6	4733	2516	3159	218	15990	31294	2419	1796
02 FRANCE	215	3	-	9	1	184	104	453	1	351	896	135	173
03 ITALIA	-	-	-	-	-	-	-	-	-	-	-	-	-
04 NEDERLAND	-	-	-	-	-	-	-	-	-	-	-	-	-
05 BELGIE/BELGIE	470	65	-	49	25	1338	498	835	318	5220	1880	65	652
06 LUXEMBOURG	-	-	-	-	-	15	1	138	-	40	57	1	1
07 UNITED KINGDOM	-	-	-	-	-	-	-	-	-	-	-	-	-
08 IRELAND	-	-	-	-	-	-	-	-	-	-	-	-	-
09 DANMARK	-	-	-	-	-	-	-	-	-	-	-	-	-
10 HELLAS	-	-	-	-	-	-	-	-	-	-	-	-	-
20 EUR	1371	425	-	276	32	6269	3119	4584	536	21601	34127	2620	2622
36 SHITZERLAND	295	0	-	4	1	98	127	191	-	1556	62	14	344
38 AUSTRIA	-	-	-	-	-	-	-	-	-	-	-	-	-
48 YUGOSLAVIA	-	-	-	-	-	-	-	-	-	-	-	-	-
56 USSR	-	-	-	-	-	-	-	-	-	-	-	-	-
58 GERMAN DR	-	-	-	-	-	1	4	-	-	-	79	0	23
60 POLAND	-	-	-	-	-	-	-	-	-	-	-	-	-
62 CZECHOSLOVAKIA	-	-	-	-	-	-	-	-	-	-	-	-	-
64 HUNGARY	-	-	-	-	-	-	-	-	-	-	-	-	-
66 RUMANIA	-	-	-	-	-	-	-	-	-	-	-	-	-
68 BULGARIA	-	-	-	-	-	-	-	-	-	-	-	-	-
71 TOTAL STATE TRADING	-	-	-	-	-	1	4	-	-	-	79	0	23
76 OTHER EUROP. COUNTRIES	-	-	-	-	-	-	-	-	-	-	-	-	-
82 USA	-	-	-	-	-	-	-	-	-	-	-	-	-
85 OTHER COUNTRIES	1	-	-	-	-	-	-	-	-	-	-	-	0
88 TOTAL THIRD COUNTRIES	296	0	-	4	1	98	131	191	-	1556	141	14	367
90 ZUSAMMEN-TOTAAL-TOTAL B	1667	425	-	280	32	6367	3251	4774	536	23158	34268	2633	2989
95 INSG.-TOTAAL-TOTAL A+B	4088	475	-	333	42	8022	3629	8972	536	25658	34749	2687	5371

B I N N E N W A S S E R - B I N N E N W A T E R E N - V O I E N A V I G A B L E

2.1.04:4 (5A)

GRENZUEBERSCHREITENDER VERKEHR NACH LAND UND GUETERGRUPPE

NEDERLAND

INTERNATIONAAL VERVOER NAAR LAND EN GOEDERENGROEP

1984

TRAFIC INTERNATIONAL PAR PAYS ET GROUPE DE MARCHANDISES

1000 T

LAND - PAYS	GUETERGRUPPE - GOEDERENGROEP - GROUPE DE MARCHANDISES												
	14	15	16	17	18	19	20	21	22	23	24	01-24	
B. VERSAND NACH: AFVOER NAAR: EXPEDITIONS VERS:													
01 BR DEUTSCHLAND	118	2181	2042	179	3176	530	93	4	26	110	535	72384	
02 FRANCE	1	201	461	4	197	62	2	15	1	9	13	3490	
03 ITALIA	-	-	-	-	-	-	-	-	-	-	-	-	
04 NEDERLAND	-	-	-	-	-	-	-	-	-	-	-	-	
05 BELGIE/BELGIE	143	8393	768	8	2972	63	12	189	1	11	553	24526	
06 LUXEMBOURG	1	4	6	-	3	1	-	-	-	-	-	267	
07 UNITED KINGDOM	-	-	-	-	-	-	-	-	-	-	-	-	
08 IRELAND	-	-	-	-	-	-	-	-	-	-	-	-	
09 DANMARK	-	-	-	-	-	-	-	-	-	-	-	-	
10 HELLAS	-	-	-	-	-	-	-	-	-	-	-	-	
20 EUR	262	10779	3277	191	6348	656	107	208	27	131	1102	100668	
36 SHITZERLAND	8	63	21	-	209	166	3	1	-	5	18	3187	
38 AUSTRIA	-	-	-	-	-	-	-	-	-	-	-	-	
48 YUGOSLAVIA	-	-	-	-	-	-	-	-	-	-	-	-	
56 USSR	-	-	-	-	-	-	-	-	-	-	-	-	
58 GERMAN DR	-	3	2	-	-	-	0	-	-	-	-	113	
60 POLAND	-	-	-	-	-	-	-	-	-	-	-	-	
62 CZECHOSLOVAKIA	-	-	-	-	-	-	-	-	-	-	-	-	
64 HUNGARY	-	-	-	-	-	-	-	-	-	-	-	-	
66 RUMANIA	-	-	-	-	-	-	-	-	-	-	-	-	
68 BULGARIA	-	-	-	-	-	-	-	-	-	-	-	-	
71 TOTAL STATE TRADING	-	3	2	-	-	-	0	-	-	-	-	113	
76 OTHER EUROP. COUNTRIES	-	-	-	-	-	-	-	-	-	-	-	-	
82 USA	-	-	-	-	-	-	-	-	-	-	-	-	
85 OTHER COUNTRIES	-	-	-	-	-	-	-	-	-	-	-	1	
88 TOTAL THIRD COUNTRIES	8	66	23	-	209	166	4	1	-	5	18	3300	
90 ZUSAMMEN-TOTAAL-TOTAL B	270	10844	3300	191	6557	823	111	209	27	136	1120	103968	
95 INSG.-TOTAAL-TOTAL A+B	2308	33622	4279	330	10025	938	355	346	42	185	3178	150171	

B I N N E N W A S S E R - B I N N E N W A T E R E N - V O I E N A V I G A B L E
 GRENZUEBERSCHREITENDER VERKEHR NACH LAND UND GUETERGRUPPE
 INTERNATIONAAL VERVOER NAAR LAND EN GOEDERENGROEP
 TRAFIC INTERNATIONAL PAR PAYS ET GROUPE DE MARCHANDISES

2.1.05:1 (5A)
 BELGIQUE/BELGIE
 1984
 1000 T

LAND - PAYS	GUETERGRUPPE - GOEDERENGROEP - GROUPE DE MARCHANDISES												
	01	02	03	04	05	06	07	08	09	10	11	12	13
A. EMPFANG AUS: AANVOER UIT: RECEPTIONS DE:													
01 BR DEUTSCHLAND	1212	3	-	11	2	304	47	982	-	392	157	64	3528
02 FRANCE	1557	0	-	1	0	367	53	8	-	49	11	0	624
03 ITALIA	-	-	-	-	-	-	-	-	-	-	-	-	-
04 NEDERLAND	462	10	-	27	11	1372	555	776	490	6610	1589	156	812
05 BELGIQUE/BELGIE	-	-	-	-	-	-	-	-	-	-	-	-	-
06 LUXEMBOURG	1	-	-	1	1	-	-	1	-	1	-	-	57
07 UNITED KINGDOM	2	-	-	-	-	-	-	-	-	-	-	-	-
08 IRELAND	-	-	-	-	-	-	-	-	-	-	-	-	-
09 DANMARK	52	-	-	-	-	2	-	-	-	-	-	1	-
10 HELLAS	-	-	-	-	-	-	-	-	-	-	-	-	-
20 EUR	3286	13	-	41	15	2045	655	1767	490	7052	1757	221	5021
36 SCHWITZERLAND	-	-	-	-	-	-	-	-	-	-	-	-	-
38 AUSTRIA	-	-	-	-	-	4	-	-	-	5	-	3	18
48 YUGOSLAVIA	-	-	-	-	-	-	-	-	-	-	-	-	-
56 USSR	-	-	-	-	-	-	-	-	-	-	-	-	-
58 GERMAN DR	1	-	-	-	-	1	-	21	-	1	-	-	13
60 POLAND	1	-	-	-	-	1	-	-	-	-	-	-	1
62 CZECHOSLOVAKIA	-	-	-	-	-	-	-	-	-	-	-	-	-
64 HUNGARY	-	-	-	-	-	-	-	-	-	-	-	-	-
66 ROMANIA	-	-	-	-	-	-	-	-	-	-	-	-	-
68 BULGARIA	-	-	-	-	-	-	-	-	-	-	-	-	-
71 TOTAL STATE TRADING	2	-	-	-	-	2	-	21	-	1	-	-	14
76 OTHER EUROP. COUNTRIES	1	-	-	-	-	-	-	-	-	-	-	-	7
82 USA	9	-	-	-	0	-	-	-	-	-	16	-	2
85 OTHER COUNTRIES	-	-	-	-	-	-	-	-	-	-	1	-	-
88 TOTAL THIRD COUNTRIES	11	-	-	-	0	6	-	21	-	6	17	3	41
90 ZUSAMMEN-TOTAAL-TOTAL A	3298	13	-	41	16	2051	655	1789	490	7058	1774	224	5062

B I N N E N W A S S E R - B I N N E N W A T E R E N - V O I E N A V I G A B L E
 GRENZUEBERSCHREITENDER VERKEHR NACH LAND UND GUETERGRUPPE
 INTERNATIONAAL VERVOER NAAR LAND EN GOEDERENGROEP
 TRAFIC INTERNATIONAL PAR PAYS ET GROUPE DE MARCHANDISES

2.1.05:2 (5A)
 BELGIQUE/BELGIE
 1984
 1000 T

LAND - PAYS	GUETERGRUPPE - GOEDERENGROEP - GROUPE DE MARCHANDISES												
	14	15	16	17	18	19	20	21	22	23	24	01-24	
A. EMPFANG AUS: AANVOER UIT: RECEPTIONS DE:													
01 BR DEUTSCHLAND	49	1509	1536	56	1308	1	323	25	7	11	199	11726	
02 FRANCE	0	192	164	-	99	-	29	5	-	1	10	3172	
03 ITALIA	-	-	-	-	-	-	-	-	-	-	-	-	
04 NEDERLAND	168	9647	663	7	1649	84	446	6	1	22	204	25766	
05 BELGIQUE/BELGIE	-	-	-	-	-	-	-	-	-	-	-	-	
06 LUXEMBOURG	-	-	-	-	1	-	1	-	-	-	-	65	
07 UNITED KINGDOM	-	3	-	-	-	-	-	-	-	-	-	6	
08 IRELAND	-	-	-	-	-	-	-	-	-	-	-	-	
09 DANMARK	1	-	-	-	-	-	-	-	-	-	1	56	
10 HELLAS	-	-	-	-	-	-	-	-	-	-	-	-	
20 EUR	218	11351	2363	63	3057	85	799	36	8	34	414	40790	
36 SCHWITZERLAND	-	16	1	-	2	-	15	1	-	0	5	70	
38 AUSTRIA	-	-	-	-	-	-	-	-	-	-	-	-	
48 YUGOSLAVIA	-	-	-	-	-	-	-	-	-	-	-	-	
56 USSR	-	-	-	-	-	-	-	-	-	-	-	-	
58 GERMAN DR	3	1	67	-	3	-	0	-	-	-	-	110	
60 POLAND	3	2	-	-	-	-	3	-	-	-	-	13	
62 CZECHOSLOVAKIA	-	-	-	-	-	-	-	-	3	-	-	-	
64 HUNGARY	-	-	-	-	-	-	-	-	-	-	-	-	
66 ROMANIA	-	-	-	-	-	-	-	-	-	-	-	-	
68 BULGARIA	-	-	-	-	-	-	-	-	-	-	-	-	
71 TOTAL STATE TRADING	6	3	67	-	3	-	3	-	3	-	-	124	
76 OTHER EUROP. COUNTRIES	-	-	2	-	-	-	-	-	-	-	-	10	
82 USA	-	-	-	-	-	0	-	-	-	-	-	28	
85 OTHER COUNTRIES	-	-	-	-	-	-	-	-	0	-	-	1	
88 TOTAL THIRD COUNTRIES	6	19	70	-	5	0	18	1	3	0	5	233	
90 ZUSAMMEN-TOTAAL-TOTAL A	224	11370	2433	63	3062	85	817	36	11	34	419	41023	

BINNENWASSER - BINNENWATEREN - VOIE NAVIGABLE
 GRENZUEBERSCHREITENDER VERKEHR NACH LAND UND GUETERGRUPPE
 INTERNATIONAAL VERVOER HAAR LAND EN GOEDERENGROEP
 TRAFIC INTERNATIONAL PAR PAYS ET GROUPE DE MARCHANDISES

2.1.05:3 (5A)

BELGIQUE/BELGIE

1984

1000 T

LAND - PAYS	GUETERGRUPPE - GOEDERENGROEP - GROUPE DE MARCHANDISES												
	01	02	03	04	05	06	07	08	09	10	11	12	13
B. VERSAND NACH: AFVOER NAAR: EXPEDITIONS VERS:													
01 BR DEUTSCHLAND	710	13	-	63	11	146	168	608	-	4224	279	425	1049
02 FRANCE	462	1	-	101	0	197	34	91	1	160	371	389	416
03 ITALIA	-	-	-	-	-	-	-	-	-	-	-	-	-
04 NEDERLAND	1077	39	-	17	6	440	107	237	-	2297	155	38	696
05 BELGIQUE/BELGIE	-	-	-	-	-	-	-	-	-	-	-	-	-
06 LUXEMBOURG	-	-	-	-	-	1	-	5	-	6	2	-	1
07 UNITED KINGDOM	-	-	-	-	-	-	-	1	-	-	-	-	2
08 IRELAND	-	-	-	-	-	-	-	-	-	-	-	-	-
09 DANMARK	2	-	-	-	-	3	1	1	-	3	-	-	-
10 HELLAS	-	-	-	-	-	-	-	-	-	-	-	-	-
20 EUR	2251	53	-	181	17	787	310	944	1	6689	806	852	2164
36 SHITZERLAND	33	-	-	11	-	9	13	29	-	1309	14	1	342
38 AUSTRIA	-	-	-	-	-	-	-	-	-	-	-	-	-
48 YUGOSLAVIA	-	-	-	-	-	-	-	-	-	-	-	-	-
56 USSR	-	-	-	-	-	-	-	-	-	-	-	-	-
58 GERMAN DR	-	-	-	-	-	-	-	2	-	-	20	-	7
60 POLAND	-	-	-	1	-	-	-	-	-	-	-	-	-
62 CZECHOSLOVAKIA	-	-	-	-	-	-	-	-	-	-	-	-	-
64 HUNGARY	-	-	-	-	-	-	-	-	-	-	-	-	-
66 RUMANIA	-	-	-	-	-	-	-	-	-	-	-	-	-
68 BULGARIA	-	-	-	-	-	-	-	-	-	-	-	-	-
71 TOTAL STATE TRADING	-	-	-	1	-	-	-	2	-	-	20	-	7
76 OTHER EUROP. COUNTRIES	-	-	-	-	-	1	-	-	-	-	-	-	-
82 USA	-	-	-	-	-	-	-	-	-	-	-	-	-
85 OTHER COUNTRIES	-	-	-	-	-	-	-	-	-	-	-	-	-
88 TOTAL THIRD COUNTRIES	33	-	-	11	-	10	13	31	-	1309	34	1	350
90 ZUSAMMEN-TOTAAL-TOTAL B	2284	53	-	192	17	797	323	974	1	7998	840	853	2514
95 INSG.-TOTAAL-TOTAL A+B	5582	66	-	233	33	2848	978	2763	492	15055	2614	1077	7575

BINNENWASSER - BINNENWATEREN - VOIE NAVIGABLE
 GRENZUEBERSCHREITENDER VERKEHR NACH LAND UND GUETERGRUPPE
 INTERNATIONAAL VERVOER HAAR LAND EN GOEDERENGROEP
 TRAFIC INTERNATIONAL PAR PAYS ET GROUPE DE MARCHANDISES

2.1.05:4 (5A)

BELGIQUE/BELGIE

1984

1000 T

LAND - PAYS	GUETERGRUPPE - GOEDERENGROEP - GROUPE DE MARCHANDISES												
	14	15	16	17	18	19	20	21	22	23	24	01-24	
B. VERSAND NACH: AFVOER NAAR: EXPEDITIONS VERS:													
01 BR DEUTSCHLAND	154	969	987	15	1109	123	61	0	4	20	100	11238	
02 FRANCE	93	660	579	0	82	70	6	0	-	1	18	3735	
03 ITALIA	-	1	-	-	-	-	-	-	-	-	-	1	
04 NEDERLAND	1694	5363	278	28	852	129	471	6	-	4	224	14157	
05 BELGIQUE/BELGIE	-	-	-	-	-	-	-	-	-	-	-	-	
06 LUXEMBOURG	-	15	2	-	-	-	-	-	-	-	-	32	
07 UNITED KINGDOM	1	-	5	-	3	-	-	-	-	-	-	11	
08 IRELAND	-	-	-	-	-	-	-	-	-	-	-	-	
09 DANMARK	3	-	9	-	-	1	-	-	-	-	-	23	
10 HELLAS	-	-	-	-	-	-	-	-	-	-	-	-	
20 EUR	1944	7008	1860	44	2046	324	539	6	4	25	342	29198	
36 SHITZERLAND	1	75	25	-	21	14	11	-	-	2	54	1963	
38 AUSTRIA	-	-	-	-	-	-	-	-	-	-	-	-	
48 YUGOSLAVIA	-	-	-	-	-	-	-	-	-	-	-	-	
56 USSR	-	-	-	-	-	-	-	-	-	-	-	-	
58 GERMAN DR	-	1	-	-	-	1	-	-	-	-	-	31	
60 POLAND	-	-	10	-	-	-	-	-	-	0	-	11	
62 CZECHOSLOVAKIA	-	-	-	-	-	-	-	-	-	-	-	-	
64 HUNGARY	-	-	-	-	-	-	-	-	-	-	-	-	
66 RUMANIA	-	-	-	-	-	-	-	-	-	-	-	-	
68 BULGARIA	-	-	-	-	-	-	-	-	-	-	-	-	
71 TOTAL STATE TRADING	-	1	10	-	-	1	-	-	-	0	-	42	
76 OTHER EUROP. COUNTRIES	-	-	2	-	0	-	-	-	-	-	-	3	
82 USA	-	-	-	-	0	-	-	-	-	-	1	1	
85 OTHER COUNTRIES	-	-	-	-	-	-	-	-	-	-	-	-	
88 TOTAL THIRD COUNTRIES	1	76	37	-	22	15	11	-	-	2	54	2009	
90 ZUSAMMEN-TOTAAL-TOTAL B	1945	7084	1897	44	2068	339	549	6	4	27	396	31207	
95 INSG.-TOTAAL-TOTAL A+B	2170	18454	4330	106	5130	425	1366	43	15	61	815	72230	

B I N N E N W A S S E R - B I N N E N W A T E R E N - V O I E N A V I G A B L E
 GRENZUEBERSCHREITENDER VERKEHR NACH LAND UND GUETERGRUPPE
 INTERNATIONAAL VERVOER NAAR LAND EN GOEDERENGROEP
 TRAFIC INTERNATIONAL PAR PAYS ET GROUPE DE MARCHANDISES

2.1.06:1 (5A)
 LUXEMBOURG
 1984
 1000 T

LAND - PAYS	GUETERGRUPPE				GOEDERENGROEP			GROUPE DE MARCHANDISES					
	01	02	03	04	05	06	07	08	09	10	11	12	13
A. EMPFANG AUS: AANVOER UIT: RECEPTIONS DE:													
01 DR DEUTSCHLAND	1	-	-	-	-	1	-	312	-	1	87	-	8
02 FRANCE	-	-	-	-	-	0	-	-	-	-	-	-	-
03 ITALIA	-	-	-	-	-	-	-	-	-	-	-	-	-
04 NEDERLAND	-	-	-	-	-	-	-	-	-	-	-	-	-
05 BELGIE/BELGIE	-	-	-	-	-	16	-	134	-	40	66	-	0
06 LUXEMBOURG	-	-	-	-	-	1	-	9	-	6	4	-	3
07 UNITED KINGDOM	-	-	-	-	-	-	-	-	-	-	-	-	-
08 IRELAND	-	-	-	-	-	-	-	-	-	-	-	-	-
09 DANMARK	-	-	-	-	-	-	-	-	-	-	-	-	-
10 HELLAS	-	-	-	-	-	-	-	-	-	-	-	-	-
20 EUR	1	-	-	-	-	18	-	455	-	47	157	-	11
36 SHITZERLAND	-	-	-	-	-	-	-	-	-	-	-	-	-
38 AUSTRIA	-	-	-	-	-	-	-	-	-	-	-	-	-
48 YUGOSLAVIA	-	-	-	-	-	-	-	-	-	-	-	-	-
56 USSR	-	-	-	-	-	-	-	-	-	-	-	-	-
58 GERMAN DR	-	-	-	-	-	-	-	-	-	-	-	-	-
60 POLAND	-	-	-	-	-	-	-	-	-	-	-	-	-
62 CZECHOSLOVAKIA	-	-	-	-	-	-	-	-	-	-	-	-	-
64 HUNGARY	-	-	-	-	-	-	-	-	-	-	-	-	-
66 RUMANIA	-	-	-	-	-	-	-	-	-	-	-	-	-
68 BULGARIA	-	-	-	-	-	-	-	-	-	-	-	-	-
71 TOTAL STATE TRADING	-	-	-	-	-	-	-	-	-	-	-	-	-
76 OTHER EUROP. COUNTRIES	-	-	-	-	-	-	-	-	-	-	-	-	-
82 USA	-	-	-	-	-	-	-	-	-	-	-	-	-
85 OTHER COUNTRIES	-	-	-	-	-	-	-	-	-	-	-	-	-
88 TOTAL THIRD COUNTRIES	-	-	-	-	-	-	-	-	-	-	-	-	-
90 ZUSAMMEN-TOTAAL-TOTAL A	1	-	-	-	-	18	-	455	-	47	157	-	11

B I N N E N W A S S E R - B I N N E N W A T E R E N - V O I E N A V I G A B L E
 GRENZUEBERSCHREITENDER VERKEHR NACH LAND UND GUETERGRUPPE
 INTERNATIONAAL VERVOER NAAR LAND EN GOEDERENGROEP
 TRAFIC INTERNATIONAL PAR PAYS ET GROUPE DE MARCHANDISES

2.1.06:2 (5A)
 LUXEMBOURG
 1984
 1000 T

LAND - PAYS	GUETERGRUPPE				GOEDERENGROEP					GROUPE DE MARCHANDISES				
	14	15	16	17	18	19	20	21	22	23	24	01-24		
A. EMPFANG AUS: AANVOER UIT: RECEPTIONS DE:														
01 BR DEUTSCHLAND	-	74	6	-	-	-	-	0	-	-	-	489		
02 FRANCE	-	304	2	-	-	-	-	-	-	-	-	306		
03 ITALIA	-	-	-	-	-	-	-	-	-	-	-	-		
04 NEDERLAND	-	27	11	-	-	-	-	-	-	-	-	-		
05 BELGIE/BELGIE	-	13	3	-	-	-	-	-	-	-	-	295		
06 LUXEMBOURG	-	-	-	-	-	-	-	-	-	-	-	38		
07 UNITED KINGDOM	-	-	-	-	-	-	-	-	-	-	-	-		
08 IRELAND	-	-	-	-	-	-	-	-	-	-	-	-		
09 DANMARK	-	-	-	-	-	-	-	-	-	-	-	-		
10 HELLAS	-	-	-	-	-	-	-	-	-	-	-	-		
20 EUR	-	419	22	-	-	-	-	0	-	-	-	1128		
36 SHITZERLAND	-	-	-	-	-	-	-	-	-	-	-	-		
38 AUSTRIA	-	-	-	-	-	-	-	-	-	-	-	-		
48 YUGOSLAVIA	-	-	-	-	-	-	-	-	-	-	-	-		
56 USSR	-	-	-	-	-	-	-	-	-	-	-	-		
58 GERMAN DR	-	7	-	-	-	-	-	-	-	-	-	7		
60 POLAND	-	-	-	-	-	-	-	-	-	-	-	-		
62 CZECHOSLOVAKIA	-	-	-	-	-	-	-	-	-	-	-	-		
64 HUNGARY	-	-	-	-	-	-	-	-	-	-	-	-		
66 RUMANIA	-	-	-	-	-	-	-	-	-	-	-	-		
68 BULGARIA	-	-	-	-	-	-	-	-	-	-	-	-		
71 TOTAL STATE TRADING	-	7	-	-	-	-	-	-	-	-	-	7		
76 OTHER EUROP. COUNTRIES	-	-	-	-	-	-	-	-	-	-	-	-		
82 USA	-	-	-	-	-	-	-	-	-	-	-	-		
85 OTHER COUNTRIES	-	1	-	-	-	-	-	-	-	-	-	1		
88 TOTAL THIRD COUNTRIES	-	9	-	-	-	-	-	-	-	-	-	9		
90 ZUSAMMEN-TOTAAL-TOTAL A	-	428	22	-	-	-	-	0	-	-	-	1137		

B I N N E N W A S S E R - B I N N E N W A T E R E N - V O I E N A V I G A B L E
 GRENZUEBERSCHREITENDER VERKEHR NACH LAND UND GUETERGRUPPE
 INTERNATIONAAL VERVOER NAAR LAND EN GOEDERENGROEP
 TRAFIC INTERNATIONAL PAR PAYS ET GROUPE DE MARCHANDISES

2.1.06:3 (5A)
 LUXEMBOURG
 1984
 1000 T

LAND - PAYS	GUETERGRUPPE - GOEDERENGROEP - GROUPE DE MARCHANDISES												
	01	02	03	04	05	06	07	08	09	10	11	12	13
B. VERSAND NACH: AFVOER NAAR: EXPEDITIONS VERS:													
01 BR DEUTSCHLAND	2	-	-	-	-	-	-	9	-	-	-	-	24
02 FRANCE	-	-	-	-	-	-	-	1	-	-	-	-	7
03 ITALIA	-	-	-	-	-	-	-	-	-	-	-	-	-
04 NEDERLAND	-	-	-	-	-	-	-	1	-	-	-	-	96
05 BELGIQUE/BELGIE	-	-	-	2	-	-	-	4	-	-	-	-	66
06 LUXEMBOURG	-	-	-	-	-	-	-	-	-	-	-	-	-
07 UNITED KINGDOM	-	-	-	-	-	-	-	-	-	-	-	-	-
08 IRELAND	-	-	-	-	-	-	-	-	-	-	-	-	-
09 DANMARK	-	-	-	-	-	-	-	-	-	-	-	-	-
10 HELLAS	-	-	-	-	-	-	-	-	-	-	-	-	-
20 EUR	2	-	-	2	-	-	-	14	-	-	-	-	193
36 SCHWEITZERLAND	-	-	-	-	-	-	-	-	-	-	-	-	-
38 AUSTRIA	-	-	-	-	-	-	-	-	-	-	-	-	-
48 YUGOSLAVIA	-	-	-	-	-	-	-	-	-	-	-	-	-
56 USSR	-	-	-	-	-	-	-	-	-	-	-	-	-
58 GERMAN DR	-	-	-	-	-	-	-	-	-	-	-	-	-
60 POLAND	-	-	-	-	-	-	-	-	-	-	-	-	-
62 CZECHOSLOVAKIA	-	-	-	-	-	-	-	-	-	-	-	-	-
64 HUNGARY	-	-	-	-	-	-	-	-	-	-	-	-	-
66 RUMANIA	-	-	-	-	-	-	-	-	-	-	-	-	-
68 BULGARIA	-	-	-	-	-	-	-	-	-	-	-	-	-
71 TOTAL STATE TRADING	-	-	-	-	-	-	-	-	-	-	-	-	-
76 OTHER EUROP. COUNTRIES	-	-	-	-	-	-	-	-	-	-	-	-	-
82 USA	-	-	-	-	-	-	-	-	-	-	-	-	-
85 OTHER COUNTRIES	-	-	-	-	-	-	-	-	-	-	-	-	-
88 TOTAL THIRD COUNTRIES	-	-	-	-	-	-	-	-	-	-	-	-	-
90 ZUSAMMEN-TOTAAL-TOTAL B	2	-	-	2	-	-	-	14	-	-	-	-	193
95 INSG.-TOTAAL-TOTAL A+B	2	-	-	2	-	-	18	468	-	47	157	-	204

B I N N E N W A S S E R - B I N N E N W A T E R E N - V O I E N A V I G A B L E
 GRENZUEBERSCHREITENDER VERKEHR NACH LAND UND GUETERGRUPPE
 INTERNATIONAAL VERVOER NAAR LAND EN GOEDERENGROEP
 TRAFIC INTERNATIONAL PAR PAYS ET GROUPE DE MARCHANDISES

2.1.06:4 (5A)
 LUXEMBOURG
 1984
 1000 T

LAND - PAYS	GUETERGRUPPE - GOEDERENGROEP - GROUPE DE MARCHANDISES												
	14	15	16	17	18	19	20	21	22	23	24	01-24	
B. VERSAND NACH: AFVOER NAAR: EXPEDITIONS VERS:													
01 BR DEUTSCHLAND	216	501	60	-	-	-	-	0	0	-	-	812	
02 FRANCE	-	0	-	-	-	-	-	-	-	-	-	8	
03 ITALIA	-	-	-	-	-	-	-	-	-	-	-	-	
04 NEDERLAND	-	3	-	-	-	-	-	-	-	-	-	100	
05 BELGIQUE/BELGIE	-	-	-	-	-	-	-	-	-	-	-	71	
06 LUXEMBOURG	-	-	-	-	-	-	-	-	-	-	-	-	
07 UNITED KINGDOM	-	-	-	-	-	-	-	-	-	-	-	-	
08 IRELAND	-	-	-	-	-	-	-	-	-	-	-	-	
09 DANMARK	-	-	-	-	-	-	-	-	-	-	-	-	
10 HELLAS	-	-	-	-	-	-	-	-	-	-	-	-	
20 EUR	216	504	60	-	-	-	-	0	0	-	-	991	
36 SCHWEITZERLAND	-	-	-	-	-	-	-	-	-	-	-	-	
38 AUSTRIA	-	-	-	-	-	-	-	-	-	-	-	-	
48 YUGOSLAVIA	-	-	-	-	-	-	-	-	-	-	-	-	
56 USSR	-	-	-	-	-	-	-	-	-	-	-	-	
58 GERMAN DR	-	-	-	-	-	-	-	-	-	-	-	-	
60 POLAND	-	-	-	-	-	-	-	-	-	-	-	-	
62 CZECHOSLOVAKIA	-	-	-	-	-	-	-	-	-	-	-	-	
64 HUNGARY	-	-	-	-	-	-	-	-	-	-	-	-	
66 RUMANIA	-	-	-	-	-	-	-	-	-	-	-	-	
68 BULGARIA	-	-	-	-	-	-	-	-	-	-	-	-	
71 TOTAL STATE TRADING	-	-	-	-	-	-	-	-	-	-	-	-	
76 OTHER EUROP. COUNTRIES	-	-	-	-	-	-	-	-	-	-	-	-	
82 USA	-	-	-	-	-	-	-	-	-	-	-	-	
85 OTHER COUNTRIES	-	-	-	-	-	-	-	-	-	-	-	-	
88 TOTAL THIRD COUNTRIES	-	-	-	-	-	-	-	-	-	-	-	-	
90 ZUSAMMEN-TOTAAL-TOTAL B	216	504	60	-	-	-	-	0	0	-	-	991	
95 INSG.-TOTAAL-TOTAL A+B	216	932	82	-	-	-	-	0	0	-	-	2128	

BINNENWASSER - BINNENWATEREN - VOIE NAVIGABLE 2.1.07:1 (5A)
 GRENZUEBERSCHREITENDER VERKEHR NACH LAND UND GUETERGRUPPE EUR
 INTERNATIONAAL VERVOER NAAR LAND EN GOEDERENGROEP 1984
 TRAFIC INTERNATIONAL PAR PAYS ET GROUPE DE MARCHANDISES 1000 T

LAND - PAYS	GUETERGRUPPE - GOEDERENGROEP - GROUPE DE MARCHANDISES												
	01	02	03	04	05	06	07	08	09	10	11	12	13
A. EMPFANG AUS: AANVOER UIT: RECEPTIONS DE:													
01 BR DEUTSCHLAND	1528	30	-	48	7	1124	339	6686	-	1527	821	175	5278
02 FRANCE	4009	1	-	7	2	883	254	91	-	1031	29	1	940
03 ITALIA	-	-	-	-	-	-	-	-	-	-	-	-	-
04 NEDERLAND	1266	62	-	232	33	5415	3587	4606	740	22473	32818	4389	2948
05 BELGIQUE/BELGIE	2053	25	-	33	19	762	229	861	3	6475	745	527	2244
06 LUXEMBOURG	3	-	-	1	1	0	0	16	-	2	25	-	170
07 UNITED KINGDOM	18	-	-	-	0	3	36	1	-	5	76	1	24
08 IRELAND	-	-	-	-	-	-	-	-	-	-	4	0	-
09 DANMARK	141	0	-	0	-	5	12	-	-	-	9	2	50
10 HELLAS	-	-	-	-	-	-	-	-	-	-	-	-	-
20 EUR	9019	118	-	321	61	8190	4457	12261	743	31513	34526	5095	11654
36 SHITZERLAND	9	-	-	0	0	10	0	7	-	225	12	15	224
38 AUSTRIA	4	-	-	-	-	-	-	1	-	75	-	-	265
48 YUGOSLAVIA	-	-	-	-	-	1	-	-	-	72	9	65	62
56 USSR	-	-	-	1	2	-	-	-	-	-	-	-	5
58 GERMAN DR	324	-	-	0	-	11	1	583	-	10	19	3	215
60 POLAND	1	-	-	8	-	10	0	508	-	-	1	0	164
62 CZECHOSLOVAKIA	-	-	-	0	0	35	-	59	-	5	-	1	221
64 HUNGARY	-	-	-	5	0	20	1	-	-	119	-	-	155
66 RUMANIA	-	-	-	1	-	-	-	-	-	5	-	-	53
68 BULGARIA	-	-	-	-	1	16	1	-	-	-	1	1	28
71 TOTAL STATE TRADING	325	-	-	14	3	93	3	1151	-	211	31	71	902
76 OTHER EUROP. COUNTRIES	3	-	-	87	-	-	2	3	-	-	6	3	343
82 USA	9	-	-	-	0	-	-	-	-	-	16	-	2
85 OTHER COUNTRIES	1	-	-	-	-	4	-	-	-	-	10	-	8
88 TOTAL THIRD COUNTRIES	350	-	-	102	4	108	6	1161	-	511	75	89	1743
90 ZUSAMMEN-TOTAAL-TOTAL A	9368	118	-	423	65	8299	4462	13422	743	32024	34601	5184	13397

BINNENWASSER - BINNENWATEREN - VOIE NAVIGABLE 2.1.07:2 (5A)
 GRENZUEBERSCHREITENDER VERKEHR NACH LAND UND GUETERGRUPPE EUR
 INTERNATIONAAL VERVOER NAAR LAND EN GOEDERENGROEP 1984
 TRAFIC INTERNATIONAL PAR PAYS ET GROUPE DE MARCHANDISES 1000 T

LAND - PAYS	GUETERGRUPPE - GOEDERENGROEP - GROUPE DE MARCHANDISES													
	14	15	16	17	18	19	20	21	22	23	24	01-24		
A. EMPFANG AUS: AANVOER UIT: RECEPTIONS DE:														
01 BR DEUTSCHLAND	664	18145	2190	204	3754	8	527	66	18	51	1720	44911		
02 FRANCE	5	8275	256	6	178	5	46	26	-	3	44	16093		
03 ITALIA	-	-	-	-	-	-	-	-	-	-	-	-		
04 NEDERLAND	305	12683	2693	657	4310	676	577	15	28	150	522	101183		
05 BELGIQUE/BELGIE	1453	6862	1786	131	1993	449	11	68	2	30	541	27301		
06 LUXEMBOURG	175	549	37	-	1	-	2	8	0	-	1	992		
07 UNITED KINGDOM	0	85	-	-	2	5	0	0	0	0	27	283		
08 IRELAND	8	2	-	-	1	-	0	-	-	-	0	15		
09 DANMARK	2	1	1	-	0	-	-	-	-	1	1	225		
10 HELLAS	-	-	-	-	-	-	-	-	-	-	-	-		
20 EUR	2612	46602	6963	998	10240	1142	1163	183	49	235	2855	191003		
36 SHITZERLAND	0	160	1	-	6	-	34	5	8	2	7	725		
38 AUSTRIA	-	3	6	-	1	-	0	0	-	-	0	354		
48 YUGOSLAVIA	3	78	41	-	0	1	-	3	-	2	-	336		
56 USSR	-	22	0	-	0	-	0	-	-	1	2	34		
58 GERMAN DR	38	1871	431	-	22	-	1	1	1	2	0	3536		
60 POLAND	38	196	2	-	4	1	4	4	4	5	-	950		
62 CZECHOSLOVAKIA	3	30	7	-	17	2	21	13	10	26	1	450		
64 HUNGARY	12	1	63	-	2	-	-	-	0	-	0	377		
66 RUMANIA	7	-	44	-	38	-	-	-	1	6	-	156		
68 BULGARIA	2	0	-	-	4	0	12	0	-	1	0	69		
71 TOTAL STATE TRADING	104	2198	588	-	88	3	57	21	15	43	4	5907		
76 OTHER EUROP. COUNTRIES	8	9	2	-	22	24	0	0	-	70	1	584		
82 USA	-	-	-	-	-	0	-	-	-	-	-	28		
85 OTHER COUNTRIES	-	2	-	-	4	0	-	0	4	0	-	33		
88 TOTAL THIRD COUNTRIES	112	2372	598	-	122	27	72	27	27	115	12	7632		
90 ZUSAMMEN-TOTAAL-TOTAL A	2724	48974	7561	998	10362	1169	1235	210	75	351	2867	198634		

B I N N E N W A S S E R - B I N N E N W A T E R E N - V O I E N A V I G A B L E

2.1.07:3 (5A)

GRENZUEBERSCHREITENDER VERKEHR NACH LAND UND GUETERGRUPPE

EUR

INTERNATIONAAL VERVOER NAAR LAND EN GOEDERENGROEP

1984

TRAFIC INTERNATIONAL PAR PAYS ET GROUPE DE MARCHANDISES

1000 T

LAND - PAYS	GUETERGRUPPE			GOEDERENGROEP			GROUPE DE MARCHANDISES						
	01	02	03	04	05	06	07	08	09	10	11	12	13
B. VERSAND NACH: AFVOER NAAR: EXPEDITIONS VERS:													
01 BR DEUTSCHLAND	2763	374	-	282	16	4981	2848	3873	219	21166	31584	2845	3102
02 FRANCE	707	4	-	110	1	396	176	2028	2	855	1634	502	797
03 ITALIA	-	-	-	-	-	-	-	-	-	-	-	-	-
04 NEDERLAND	2958	73	-	59	10	1796	423	4068	-	3070	469	76	2465
05 BELGIQUE/BELGIE	3142	69	-	68	29	2021	598	1794	318	5647	2030	137	4447
06 LUXEMBOURG	1	-	-	-	-	17	1	458	-	47	144	1	12
07 UNITED KINGDOM	1	-	-	2	4	8	-	832	-	0	-	6	465
08 IRELAND	-	-	-	-	-	1	-	22	-	-	-	-	7
09 DANMARK	2	-	-	-	-	4	-	1	9	-	3	-	120
10 HELLAS	-	-	-	-	-	-	-	-	-	-	-	-	-
20 EUR	9574	521	-	521	61	9225	4047	13084	538	30788	35861	3647	11415
36 SWITZERLAND	409	0	-	16	1	124	141	489	-	4347	218	15	1039
38 AUSTRIA	-	-	-	-	-	-	-	577	-	57	576	-	0
48 YUGOSLAVIA	-	-	-	-	-	12	-	1	-	-	-	1	-
56 USSR	-	-	-	4	1	1	0	0	-	2	0	1	33
58 GERMAN DR	0	-	-	-	-	5	424	3	-	1	175	53	97
60 POLAND	0	-	-	7	4	10	-	3	-	-	-	-	6
62 CZECHOSLOVAKIA	47	0	-	-	-	25	331	-	-	1	-	-	3
64 HUNGARY	-	-	-	-	-	-	-	1	-	-	-	-	1
66 ROMANIA	-	-	0	-	-	-	-	1	-	-	-	-	-
68 BULGARIA	-	-	0	0	1	2	0	2	0	3	5	0	9
71 TOTAL STATE TRADING	48	0	0	12	6	54	755	11	0	7	180	56	150
76 OTHER EUROP. COUNTRIES	-	-	-	2	-	12	-	190	-	-	6	8	371
82 USA	-	-	-	-	-	-	-	-	-	-	-	-	-
85 OTHER COUNTRIES	1	-	-	-	-	-	-	-	-	-	-	-	0
88 TOTAL THIRD COUNTRIES	457	0	0	29	7	190	896	1267	0	4411	979	79	1560
90 ZUSAMMEN-TOTAAL-TOTAL B	10031	521	0	551	68	9415	4943	14350	538	35199	36840	3725	12975
97 A + B (THIRD COUNTRIES)	9826	119	0	452	72	8489	5358	14689	743	36435	35580	5263	14957

B I N N E N W A S S E R - B I N N E N W A T E R E N - V O I E N A V I G A B L E

2.1.07:4 (5A)

GRENZUEBERSCHREITENDER VERKEHR NACH LAND UND GUETERGRUPPE

EUR

INTERNATIONAAL VERVOER NAAR LAND EN GOEDERENGROEP

1984

TRAFIC INTERNATIONAL PAR PAYS ET GROUPE DE MARCHANDISES

1000 T

LAND - PAYS	GUETERGRUPPE			GOEDERENGROEP			GROUPE DE MARCHANDISES					
	14	15	16	17	18	19	20	21	22	23	24	01-24
B. VERSAND NACH: AFVOER NAAR: EXPEDITIONS VERS:												
01 BR DEUTSCHLAND	497	11080	3113	199	4306	658	156	5	31	130	635	94865
02 FRANCE	100	1275	1088	19	512	135	9	18	1	11	36	10495
03 ITALIA	-	1	-	-	-	-	-	-	-	-	-	1
04 NEDERLAND	2326	23057	978	165	3962	137	693	53	11	49	860	47759
05 BELGIQUE/BELGIE	197	10347	2253	34	4439	67	93	245	5	28	950	38958
06 LUXEMBOURG	1	380	16	-	4	1	-	-	-	-	0	1081
07 UNITED KINGDOM	1	3	12	1	31	-	3	5	0	17	126	1515
08 IRELAND	-	1	-	-	-	-	-	-	-	-	2	32
09 DANMARK	3	4	19	-	6	1	0	6	-	-	1	178
10 HELLAS	-	-	-	-	-	-	-	-	-	-	-	-
20 EUR	3124	46147	7477	418	13259	1000	955	332	48	234	2610	194885
36 SWITZERLAND	14	1089	48	-	263	181	16	3	-	7	72	8491
38 AUSTRIA	-	0	1	-	1	-	1	0	-	0	1	1214
48 YUGOSLAVIA	-	-	-	-	1	-	-	-	-	-	-	15
56 USSR	4	1	0	-	19	0	4	1	0	4	3	80
58 GERMAN DR	-	2213	5	-	4	1	0	0	-	-	0	2979
60 POLAND	-	-	22	-	-	-	0	0	0	0	1	47
62 CZECHOSLOVAKIA	1	1	141	-	0	-	1	0	-	0	3	566
64 HUNGARY	-	-	9	-	1	-	0	-	-	0	0	12
66 ROMANIA	-	-	1	-	6	-	1	-	-	-	0	10
68 BULGARIA	1	0	-	-	19	0	19	3	1	3	4	73
71 TOTAL STATE TRADING	7	2215	177	-	51	2	26	4	1	7	13	3782
76 OTHER EUROP. COUNTRIES	1	37	16	-	65	-	3	4	-	0	31	745
82 USA	-	-	-	-	0	-	-	-	-	-	1	1
85 OTHER COUNTRIES	-	-	-	-	-	-	-	-	-	-	-	1
88 TOTAL THIRD COUNTRIES	21	3341	242	-	380	182	45	12	1	15	118	14233
90 ZUSAMMEN-TOTAAL-TOTAL B	3146	49488	7720	418	13639	1182	1000	343	49	249	2727	209118
97 A + B (THIRD COUNTRIES)	2745	52315	7803	998	10742	1352	1280	222	77	365	2984	212867

B I N N E N W A S S E R - B I N N E N W A T E R E N - V O I E N A V I G A B L E
 GRENZUEBERSCHREITENDER VERKEHR NACH LAND UND GUETERGRUPPE
 INTERNATIONAAL VERVOER NAAR LAND EN GOEDERENGROEP
 TRAFIC INTERNATIONAL PAR PAYS ET GROUPE DE MARCHANDISES

2.2.01:1 (6A)
 BR DEUTSCHLAND
 1984
 MIO TKM

LAND - PAYS	GUETERGRUPPE - GOEDERENGROEP - GROUPE DE MARCHANDISES												
	01	02	03	04	05	06	07	08	09	10	11	12	13
A. EMPFANG AUS: AANVOER UIT: RECEPTIONS DE:													
01 BR DEUTSCHLAND	-	-	-	-	-	-	-	-	-	-	-	-	-
02 FRANCE	478	1	-	0	-	37	50	28	-	-	-	-	-
03 ITALIA	-	-	-	-	-	-	-	-	-	68	5	0	92
04 NEDERLAND	164	11	-	57	8	1220	895	1115	39	4281	2554	626	359
05 BELGIQUE/BELGIE	120	0	-	6	2	37	38	91	0	1233	51	24	268
06 LUXEMBOURG	1	-	-	-	-	0	-	3	-	1	10	-	11
07 UNITED KINGDOM	1	-	-	-	0	0	4	0	-	1	10	0	2
08 IRELAND	-	-	-	-	-	-	-	-	-	-	0	0	-
09 DANMARK	24	0	-	0	-	1	1	-	-	-	2	0	15
10 HELLAS	-	-	-	-	-	-	-	-	-	-	-	-	-
20 EUR	788	12	-	64	10	1296	988	1237	39	5584	2634	651	747
36 SHITZERLAND	3	-	-	-	-	1	-	0	-	28	3	6	71
38 AUSTRIA	1	-	-	-	-	-	-	0	-	11	-	-	47
48 YUGOSLAVIA	-	-	-	-	-	0	-	-	-	7	2	11	9
56 USSR	-	-	-	0	0	-	-	-	-	-	-	-	1
58 GERMAN DR	46	-	-	0	0	-	-	-	-	-	-	-	46
60 POLAND	0	-	-	3	-	0	0	222	-	-	0	0	37
62 CZECHOSLOVAKIA	-	-	-	0	0	2	5	26	-	-	0	0	30
64 HUNGARY	-	-	-	1	0	4	0	9	-	-	-	0	27
66 RUMANIA	-	-	-	0	-	-	-	-	-	14	-	-	10
68 BULGARIA	-	-	-	-	0	3	0	-	-	1	-	0	3
71 TOTAL STATE TRADING	46	-	-	4	0	14	1	257	-	23	3	12	163
76 OTHER EUROP. COUNTRIES	1	-	-	11	-	-	0	0	-	-	1	0	44
82 USA	-	-	-	-	-	-	-	-	-	-	-	-	-
85 OTHER COUNTRIES	-	-	-	-	-	-	-	-	-	-	-	-	-
88 TOTAL THIRD COUNTRIES	49	-	-	15	0	15	1	257	-	62	7	19	326
90 ZUSAMMEN-TOTAAL-TOTAL A	838	12	-	78	11	1311	989	1495	39	5646	2641	669	1072

B I N N E N W A S S E R - B I N N E N W A T E R E N - V O I E N A V I G A B L E
 GRENZUEBERSCHREITENDER VERKEHR NACH LAND UND GUETERGRUPPE
 INTERNATIONAAL VERVOER NAAR LAND EN GOEDERENGROEP
 TRAFIC INTERNATIONAL PAR PAYS ET GROUPE DE MARCHANDISES

2.2.01:2 (6A)
 BR DEUTSCHLAND
 1984
 MIO TKM

LAND - PAYS	GUETERGRUPPE - GOEDERENGROEP - GROUPE DE MARCHANDISES												
	14	15	16	17	18	19	20	21	22	23	24	01-24	
A. EMPFANG AUS: AANVOER UIT: RECEPTIONS DE:													
01 BR DEUTSCHLAND	-	-	-	-	-	-	-	-	-	-	-	-	
02 FRANCE	1	1642	8	0	10	2	0	1	-	-	0	2423	
03 ITALIA	-	-	-	-	-	-	-	-	-	-	-	-	
04 NEDERLAND	72	696	470	88	623	202	34	3	9	38	105	13668	
05 BELGIQUE/BELGIE	13	240	294	15	243	38	2	1	1	8	13	2740	
06 LUXEMBOURG	42	232	19	-	-	-	-	-	-	-	-	318	
07 UNITED KINGDOM	0	7	-	-	0	1	0	0	0	0	0	30	
08 IRELAND	1	0	-	-	0	-	0	0	-	-	2	2	
09 DANMARK	0	0	0	-	0	-	-	-	-	-	0	45	
10 HELLAS	-	-	-	-	-	-	-	-	-	-	-	-	
20 EUR	129	2817	792	103	876	243	36	4	10	46	120	19226	
36 SHITZERLAND	-	32	-	-	0	-	1	2	1	0	0	147	
38 AUSTRIA	-	0	1	-	0	-	0	0	-	-	0	60	
48 YUGOSLAVIA	1	17	7	-	0	0	-	0	-	-	-	55	
56 USSR	-	5	0	-	0	-	0	-	-	0	0	7	
58 GERMAN DR	1	127	50	-	2	-	0	0	0	1	0	497	
60 POLAND	5	4	0	-	2	0	0	1	0	1	-	82	
62 CZECHOSLOVAKIA	0	4	1	-	0	0	3	2	1	4	0	64	
64 HUNGARY	2	0	10	-	8	-	-	-	-	-	0	60	
66 RUMANIA	1	-	7	-	8	-	-	-	-	-	-	28	
68 BULGARIA	0	0	-	-	1	0	0	0	-	1	-	8	
71 TOTAL STATE TRADING	10	157	75	-	15	1	4	4	4	0	0	800	
76 OTHER EUROP. COUNTRIES	1	1	0	-	4	5	0	0	2	18	0	87	
82 USA	-	-	-	-	-	-	-	-	-	-	-	-	
85 OTHER COUNTRIES	-	-	-	-	-	-	-	-	-	-	-	-	
88 TOTAL THIRD COUNTRIES	11	191	76	-	20	6	5	5	3	26	1	1094	
90 ZUSAMMEN-TOTAAL-TOTAL A	140	3008	868	103	896	249	41	9	13	72	121	20320	

B I N N E N W A S S E R - B I N N E N W A T E R E N - V O I E N A V I G A B L E

2.2.01:3 (6A)

GRENZUEBERSCHREITENDER VERKEHR NACH LAND UND GUETERGRUPPE

BR DEUTSCHLAND

INTERNATIONAAL VERVOER NAAR LAND EN GOEDERENGROEP

1984

TRAFIC INTERNATIONAL PAR PAYS ET GROUPE DE MARCHANDISES

MIO TKM

LAND - PAYS	GUETERGRUPPE - GOEDERENGROEP - GROUPE DE MARCHANDISES												
	01	02	03	04	05	06	07	08	09	10	11	12	13
B. VERSAND NACH: AFVOER NAAR: EXPEDITIONS VERS:													
01 BR DEUTSCHLAND	-	-	-	-	-	-	-	-	-	-	-	-	-
02 FRANCE	6	-	-	-	-	6	10	653	-	42	149	20	78
03 ITALIA	-	-	-	-	-	-	-	-	-	-	-	-	-
04 NEDERLAND	130	1	-	13	1	242	63	376	-	195	79	5	247
05 BELGIQUE/BELGIE	370	-	-	6	1	75	15	108	-	88	34	14	427
06 LUXEMBOURG	0	-	-	-	-	0	-	138	-	0	47	-	7
07 UNITED KINGDOM	0	-	-	1	0	1	-	83	-	0	-	1	38
08 IRELAND	-	-	-	-	-	0	-	3	-	-	-	-	1
09 DANMARK	-	-	-	-	-	0	-	2	-	-	-	-	30
10 HELLAS	-	-	-	-	-	-	-	-	-	-	-	-	-
20 EUR	506	1	-	20	3	324	88	1363	-	325	308	40	826
36 SHITZERLAND	10	0	-	1	-	6	0	134	-	153	37	-	181
38 AUSTRIA	-	-	-	-	-	-	-	103	-	10	103	-	0
48 YUGOSLAVIA	-	-	-	-	-	2	0	0	-	-	0	-	0
56 USSR	-	-	-	1	0	0	0	0	-	0	0	0	6
58 GERMAN DR	0	-	-	-	-	1	69	0	-	0	10	9	22
60 POLAND	0	-	-	-	-	5	-	1	-	-	-	-	2
62 CZECHOSLOVAKIA	7	0	-	1	1	4	47	-	-	0	-	0	0
64 HUNGARY	-	-	-	-	-	-	-	0	-	-	-	-	0
66 RUMANIA	-	-	0	-	-	-	-	0	-	-	-	-	0
68 BULGARIA	-	-	-	0	0	0	0	0	0	0	1	0	1
71 TOTAL STATE TRADING	7	0	0	2	1	12	116	2	0	1	11	9	31
76 OTHER EUROP. COUNTRIES	-	-	-	0	-	3	-	19	-	-	1	2	53
82 USA	-	-	-	-	-	-	-	-	-	-	-	-	-
85 OTHER COUNTRIES	-	-	-	-	-	-	-	-	-	-	-	-	-
88 TOTAL THIRD COUNTRIES	17	0	0	3	1	20	116	259	0	165	152	11	266
90 ZUSAMMEN-TOTAAL-TOTAL B	523	1	0	23	4	344	204	1622	0	490	460	51	1092
95 INSG.-TOTAAL-TOTAL A+B	1361	12	0	101	14	1655	1193	3116	39	6136	3101	720	2164

B I N N E N W A S S E R - B I N N E N W A T E R E N - V O I E N A V I G A B L E

2.2.01:4 (6A)

GRENZUEBERSCHREITENDER VERKEHR NACH LAND UND GUETERGRUPPE

BR DEUTSCHLAND

INTERNATIONAAL VERVOER NAAR LAND EN GOEDERENGROEP

1984

TRAFIC INTERNATIONAL PAR PAYS ET GROUPE DE MARCHANDISES

MIO TKM

LAND - PAYS	GUETERGRUPPE - GOEDERENGROEP - GROUPE DE MARCHANDISES												
	14	15	16	17	18	19	20	21	22	23	24	01-24	
B. VERSAND NACH: AFVOER NAAR: EXPEDITIONS VERS:													
01 BR DEUTSCHLAND	-	-	-	-	-	-	-	-	-	-	-	-	
02 FRANCE	1	109	14	4	70	2	0	1	-	0	1	1167	
03 ITALIA	-	-	-	-	-	-	-	-	-	-	-	-	
04 NEDERLAND	147	2758	146	16	519	1	69	9	4	14	167	5201	
05 BELGIQUE/BELGIE	14	212	418	6	352	0	24	8	1	5	125	2302	
06 LUXEMBOURG	-	27	3	-	0	-	-	-	-	-	0	222	
07 UNITED KINGDOM	0	0	1	0	4	-	0	0	0	3	13	146	
08 IRELAND	-	0	-	-	-	-	-	-	-	-	1	4	
09 DANMARK	-	1	3	-	1	-	0	1	-	-	0	38	
10 HELLAS	-	-	-	-	-	-	-	-	-	-	-	-	
20 EUR	162	3108	584	26	947	3	93	20	6	23	306	9082	
36 SHITZERLAND	1	36	1	-	14	1	1	1	-	0	0	577	
38 AUSTRIA	-	0	0	-	0	-	0	0	-	0	0	217	
48 YUGOSLAVIA	-	-	-	-	0	-	0	-	-	-	-	2	
56 USSR	1	0	0	-	2	0	0	0	0	0	0	12	
58 GERMAN DR	-	38	1	-	-	-	-	-	-	-	-	150	
60 POLAND	-	-	6	-	1	-	0	0	0	-	1	16	
62 CZECHOSLOVAKIA	0	0	21	-	0	-	0	0	-	0	0	82	
64 HUNGARY	-	-	2	-	0	-	0	0	-	0	0	2	
66 RUMANIA	-	-	0	-	1	-	0	0	-	-	0	2	
68 BULGARIA	0	0	-	-	2	0	1	0	0	0	0	8	
71 TOTAL STATE TRADING	1	39	29	-	7	0	2	0	0	1	2	274	
76 OTHER EUROP. COUNTRIES	0	8	5	-	13	-	0	1	-	0	3	108	
82 USA	-	-	-	-	-	-	-	-	-	-	-	-	
85 OTHER COUNTRIES	-	-	-	-	-	-	-	-	-	-	-	-	
88 TOTAL THIRD COUNTRIES	3	82	35	-	34	1	4	2	0	1	5	1176	
90 ZUSAMMEN-TOTAAL-TOTAL B	165	3190	619	26	981	4	97	22	6	24	311	10258	
95 INSG.-TOTAAL-TOTAL A+B	305	6198	1487	129	1878	253	137	32	19	95	432	30578	

B I N N E N W A S S E R - B I N N E N W A T E R E N - V O I E N A V I G A B L E
 GRENZUEBERSCHREITENDER VERKEHR NACH LAND UND GUETERGRUPPE
 INTERNATIONAAL VERVOER NAAR LAND EN GOEDERENGROEP
 TRAFIC INTERNATIONAL PAR PAYS ET GROUPE DE MARCHANDISES

2.2.02:1 (6A)

FRANCE

1984

MIO TKM

LAND - PAYS	GUETERGRUPPE				GOEDERENGROEP				GROUPE DE MARCHANDISES				
	01	02	03	04	05	06	07	08	09	10	11	12	13
A. EMPFANG AUS: AAHVOER UIT: RECEPTIONS DE:													
01 BR DEUTSCHLAND	2	-	-	0	0	14	2	115	-	31	9	9	34
02 FRANCE	-	-	-	-	-	-	-	-	-	-	-	-	-
03 ITALIA	-	-	-	-	-	-	-	-	-	-	-	-	-
04 NEDERLAND	35	-	-	0	0	27	28	36	-	27	29	25	43
05 DELGIQUE/BELGIE	51	0	-	0	0	62	4	20	-	20	13	27	107
06 LUXEMBOURG	-	-	-	-	-	-	-	0	-	-	0	-	4
07 UNITED KINGDOM	0	-	-	-	-	-	-	-	-	-	-	-	-
08 IRELAND	-	-	-	-	-	-	-	-	-	-	-	-	-
09 DANMARK	-	-	-	-	-	-	-	-	-	-	-	-	-
10 HELLAS	-	-	-	-	-	-	-	-	-	-	-	-	-
20 EUR	89	0	-	1	0	102	34	171	-	78	50	62	189
36 SHITZERLAND	0	-	-	-	-	0	-	-	-	-	1	-	0
38 AUSTRIA	-	-	-	-	-	-	-	-	-	-	-	-	-
48 YUGOSLAVIA	-	-	-	-	-	-	-	-	-	-	-	-	-
56 USSR	-	-	-	-	-	-	-	-	-	-	-	-	-
58 GERMAN DR	-	-	-	-	-	-	-	-	-	-	-	-	-
60 POLAND	-	-	-	-	-	-	-	-	-	-	-	-	-
62 CZECHOSLOVAKIA	-	-	-	-	-	-	-	-	-	-	-	-	-
64 HUNGARY	-	-	-	-	-	-	-	-	-	-	-	-	-
66 RUMANIA	-	-	-	-	-	-	-	-	-	-	-	-	-
68 BULGARIA	-	-	-	-	-	-	-	-	-	-	-	-	-
71 TOTAL STATE TRADING	-	-	-	-	-	-	-	-	-	-	-	-	-
76 OTHER EUROP. COUNTRIES	-	-	-	-	-	-	-	-	-	-	-	-	-
82 USA	-	-	-	-	-	-	-	-	-	-	-	-	-
85 OTHER COUNTRIES	-	-	-	-	-	-	-	-	-	-	-	-	-
88 TOTAL THIRD COUNTRIES	0	-	-	-	-	0	-	-	-	-	1	-	0
90 ZUSAMMEN-TOTAAL-TOTAL A	89	0	-	1	0	102	34	171	-	78	51	62	189

B I N N E N W A S S E R - B I N N E N W A T E R E N - V O I E N A V I G A B L E
 GRENZUEBERSCHREITENDER VERKEHR NACH LAND UND GUETERGRUPPE
 INTERNATIONAAL VERVOER NAAR LAND EN GOEDERENGROEP
 TRAFIC INTERNATIONAL PAR PAYS ET GROUPE DE MARCHANDISES

2.2.02:2 (6A)

FRANCE

1984

MIO TKM

LAND - PAYS	GUETERGRUPPE				GOEDERENGROEP				GROUPE DE MARCHANDISES				
	14	15	16	17	18	19	20	21	22	23	24	01-24	
A. EMPFANG AUS: AAHVOER UIT: RECEPTIONS DE:													
01 BR DEUTSCHLAND	-	62	14	4	36	0	0	0	-	-	0	332	
02 FRANCE	-	-	-	-	-	-	-	-	-	-	-	-	
03 ITALIA	-	-	-	-	-	-	-	-	-	-	-	-	
04 NEDERLAND	0	30	148	6	38	6	0	0	0	1	0	480	
05 DELGIQUE/BELGIE	-	61	111	3	9	24	0	0	-	0	0	513	
06 LUXEMBOURG	-	-	-	-	0	-	-	-	-	-	-	5	
07 UNITED KINGDOM	-	-	-	-	-	-	-	-	-	-	-	0	
08 IRELAND	-	-	-	-	-	-	-	-	-	-	-	-	
09 DANMARK	-	-	-	-	-	-	-	-	-	-	-	-	
10 HELLAS	-	-	-	-	-	-	-	-	-	-	-	-	
20 EUR	0	154	273	13	83	30	0	0	0	1	1	1331	
36 SHITZERLAND	-	1	-	-	0	-	-	-	-	-	-	2	
38 AUSTRIA	-	-	-	-	-	-	-	-	-	-	-	-	
48 YUGOSLAVIA	-	-	-	-	-	-	-	-	-	-	-	-	
56 USSR	-	-	-	-	-	-	-	-	-	-	-	-	
58 GERMAN DR	-	-	-	-	-	-	-	-	-	-	-	-	
60 POLAND	-	-	-	-	-	-	-	-	-	-	-	-	
62 CZECHOSLOVAKIA	-	-	-	-	-	-	-	-	-	-	-	-	
64 HUNGARY	-	-	-	-	-	-	-	-	-	-	-	-	
66 RUMANIA	-	-	-	-	-	-	-	-	-	-	-	-	
68 BULGARIA	-	-	-	-	-	-	-	-	-	-	-	-	
71 TOTAL STATE TRADING	-	-	-	-	-	-	-	-	-	-	-	-	
76 OTHER EUROP. COUNTRIES	-	-	-	-	-	-	-	-	-	-	-	-	
82 USA	-	-	-	-	-	-	-	-	-	-	-	-	
85 OTHER COUNTRIES	-	-	-	-	-	-	-	-	-	-	-	-	
88 TOTAL THIRD COUNTRIES	-	1	-	-	0	-	-	-	-	-	-	2	
90 ZUSAMMEN-TOTAAL-TOTAL A	0	154	273	13	83	30	0	0	0	1	1	1333	

B INNENWASSER - BINNENWATEREN - VOIE NAVIGABLE
 GRENZUEBERSCHREITENDER VERKEHR NACH LAND UND GUETERGRUPPE
 INTERNATIONAAL VERVOER NAAR LAND EN GOEDERENGROEP
 TRAFIC INTERNATIONAL PAR PAYS ET GROUPE DE MARCHANDISES

2.2.02:3 (6A)
 FRANCE
 1984
 MIO TKM

LAND - PAYS	GUETERGRUPPE - GOEDERENGROEP - GROUPE DE MARCHANDISES												
	01	02	03	04	05	06	07	08	09	10	11	12	13
B.VERSAND NACH: AFVOER NAAR: EXPEDITIONS VERS:													
01 BR DEUTSCHLAND	122	1	-	0	-	34	32	9	0	39	1	0	15
02 FRANCE	-	-	-	-	-	-	-	-	-	-	-	-	-
03 ITALIA	-	-	-	-	-	-	-	-	-	-	-	-	-
04 NEDERLAND	310	2	-	2	0	120	14	1	-	2	0	0	6
05 BELGIQUE/BELGIE	277	1	-	0	-	49	15	1	-	0	1	1	29
06 LUXEMBOURG	-	-	-	-	-	0	-	-	-	-	-	-	-
07 UNITED KINGDOM	-	-	-	-	-	0	-	-	-	-	-	-	-
08 IRELAND	-	-	-	-	-	-	-	-	-	-	-	-	-
09 DANMARK	-	-	-	-	-	-	-	-	-	-	-	-	-
10 HELLAS	-	-	-	-	-	-	-	-	-	-	-	-	-
20 EUR	709	3	-	2	0	204	60	10	0	41	2	1	50
36 SHITZERLAND	12	-	-	-	-	0	-	2	-	47	-	-	0
38 AUSTRIA	-	-	-	-	-	-	-	-	-	-	-	-	-
48 YUGOSLAVIA	-	-	-	-	-	-	-	-	-	-	-	-	-
56 USSR	-	-	-	-	-	-	-	-	-	-	-	-	-
58 GERMAN DR	-	-	-	-	-	-	-	-	-	-	-	-	-
60 POLAND	-	-	-	-	-	-	-	-	-	-	-	-	-
62 CZECHOSLOVAKIA	-	-	-	-	-	-	-	-	-	-	-	-	-
64 HUNGARY	-	-	-	-	-	-	-	-	-	-	-	-	-
66 RUMANIA	-	-	-	-	-	-	-	-	-	-	-	-	-
68 BULGARIA	-	-	-	-	-	-	-	-	-	-	-	-	-
71 TOTAL STATE TRADING	-	-	-	-	-	-	-	-	-	-	-	-	-
76 OTHER EUROP. COUNTRIES	-	-	-	-	-	-	-	-	-	-	-	-	-
82 USA	-	-	-	-	-	-	-	-	-	-	-	-	-
85 OTHER COUNTRIES	-	-	-	-	-	-	-	-	-	-	-	-	-
88 TOTAL THIRD COUNTRIES	12	-	-	-	-	0	-	2	-	47	-	-	0
90 ZUSAMMEN-TOTAAL-TOTAL B	721	3	-	2	0	204	60	12	0	89	2	1	50
95 INSG.-TOTAAL-TOTAL A+B	810	3	-	3	0	306	94	183	0	167	53	63	239

B INNENWASSER - BINNENWATEREN - VOIE NAVIGABLE
 GRENZUEBERSCHREITENDER VERKEHR NACH LAND UND GUETERGRUPPE
 INTERNATIONAAL VERVOER NAAR LAND EN GOEDERENGROEP
 TRAFIC INTERNATIONAL PAR PAYS ET GROUPE DE MARCHANDISES

2.2.02:4 (6A)
 FRANCE
 1984
 MIO TKM

LAND - PAYS	GUETERGRUPPE - GOEDERENGROEP - GROUPE DE MARCHANDISES												
	14	15	16	17	18	19	20	21	22	23	24	01-24	
B.VERSAND NACH: AFVOER NAAR: EXPEDITIONS VERS:													
01 BR DEUTSCHLAND	0	249	8	1	1	0	0	0	-	-	-	513	
02 FRANCE	-	-	-	-	-	-	-	-	-	-	-	-	
03 ITALIA	-	-	-	-	-	-	-	-	-	-	-	-	
04 NEDERLAND	0	125	17	0	0	0	1	1	-	0	0	602	
05 BELGIQUE/BELGIE	-	26	36	0	8	0	0	0	0	0	0	445	
06 LUXEMBOURG	-	25	1	-	-	-	-	-	-	-	-	26	
07 UNITED KINGDOM	-	-	-	-	-	-	-	-	-	-	-	-	
08 IRELAND	-	-	-	-	-	-	-	-	-	-	-	-	
09 DANMARK	-	-	-	-	-	-	0	-	-	-	-	0	
10 HELLAS	-	-	-	-	-	-	-	-	-	-	-	-	
20 EUR	0	426	62	1	10	1	2	1	0	1	0	1587	
36 SHITZERLAND	-	17	-	-	0	-	-	-	-	-	-	79	
38 AUSTRIA	-	-	-	-	-	-	-	-	-	-	-	-	
48 YUGOSLAVIA	-	-	-	-	-	-	-	-	-	-	-	-	
56 USSR	-	-	-	-	-	-	-	-	-	-	-	-	
58 GERMAN DR	-	-	-	-	-	-	-	0	-	-	-	0	
60 POLAND	-	-	-	-	-	-	-	-	-	-	-	-	
62 CZECHOSLOVAKIA	-	-	-	-	-	-	-	-	-	-	-	-	
64 HUNGARY	-	-	-	-	-	-	-	-	-	-	-	-	
66 RUMANIA	-	-	-	-	-	-	-	-	-	-	-	-	
68 BULGARIA	-	-	-	-	-	-	-	-	-	-	-	-	
71 TOTAL STATE TRADING	-	-	-	-	-	-	-	0	-	-	-	0	
76 OTHER EUROP. COUNTRIES	-	-	-	-	-	-	-	-	-	-	-	-	
82 USA	-	-	-	-	-	-	-	-	-	-	-	-	
85 OTHER COUNTRIES	-	-	-	-	-	-	-	-	-	-	-	-	
88 TOTAL THIRD COUNTRIES	-	17	-	-	0	-	-	0	-	-	-	79	
90 ZUSAMMEN-TOTAAL-TOTAL B	0	442	62	1	10	1	2	1	0	1	0	1666	
95 INSG.-TOTAAL-TOTAL A+B	0	596	335	15	93	31	2	1	0	1	1	2998	

B I N N E N W A S S E R - B I N N E N W A T E R E N - V O I E N A V I G A B L E
 GRENZUEBERSCHREITENDER VERKEHR NACH LAND UND GUETERGRUPPE
 INTERNATIONAAL VERVOER NAAR LAND EN GOEDERENGROEP
 TRAFIC INTERNATIONAL PAR PAYS ET GROUPE DE MARCHANDISES

2.2.04:1 (6A)
 NEDERLAND
 1984
 MIO TKM

LAND - PAYS	GUETERGRUPPE - GOEDERENGROEP - GROUPE DE MARCHANDISES												
	01	02	03	04	05	06	07	08	09	10	11	12	13
A. EMPFANG AUS: AANVOER UIT: RECEPTIONS DE:													
01 BR DEUTSCHLAND	40	3	-	3	0	103	40	590	-	107	46	5	225
02 FRANCE	170	0	-	1	0	75	7	1	-	4	0	-	11
03 ITALIA	-	-	-	-	-	-	-	-	-	-	-	-	-
04 NEDERLAND	-	-	-	-	-	-	-	-	-	-	-	-	-
05 BELGIQUE/BELGIE	113	5	-	1	0	78	9	27	0	163	20	2	80
06 LUXEMBOURG	-	-	-	-	-	-	-	0	-	-	-	-	11
07 UNITED KINGDOM	-	-	-	-	-	-	-	-	-	-	-	-	-
08 IRELAND	-	-	-	-	-	-	-	-	-	-	-	-	-
09 DANMARK	-	-	-	-	-	-	-	-	-	-	-	-	-
10 HELLAS	-	-	-	-	-	-	-	-	-	-	-	-	-
20 EUR	323	8	-	5	1	257	56	618	0	275	67	7	327
36 SWITZERLAND	-	-	-	0	0	1	0	1	-	0	0	0	3
38 AUSTRIA	-	-	-	-	-	-	-	-	-	-	-	-	-
48 YUGOSLAVIA	-	-	-	-	-	-	-	-	-	-	-	-	-
56 USSR	-	-	-	-	-	-	-	-	-	-	-	-	-
58 GERMAN DR	-	-	-	-	-	1	-	0	-	1	-	-	1
60 POLAND	-	-	-	-	-	0	-	-	-	-	1	-	1
62 CZECHOSLOVAKIA	-	-	-	-	-	-	-	-	-	-	1	-	1
64 HUNGARY	-	-	-	-	-	-	-	-	-	-	-	-	-
66 RUMANIA	-	-	-	-	-	-	-	-	-	-	-	-	-
68 BULGARIA	-	-	-	-	-	-	-	-	-	-	-	-	-
71 TOTAL STATE TRADING	-	-	-	-	-	1	-	0	-	1	1	-	2
76 OTHER EUROP. COUNTRIES	-	-	-	-	-	-	-	-	-	-	-	-	-
82 USA	-	-	-	-	-	-	-	-	-	-	-	-	-
85 OTHER COUNTRIES	0	-	-	-	-	0	-	-	-	-	-	-	-
88 TOTAL THIRD COUNTRIES	0	-	-	0	0	2	0	1	-	2	1	0	5
90 ZUSAMMEN-TOTAAL-TOTAL A	323	8	-	5	1	259	56	619	0	276	68	7	332

B I N N E N W A S S E R - B I N N E N W A T E R E N - V O I E N A V I G A B L E
 GRENZUEBERSCHREITENDER VERKEHR NACH LAND UND GUETERGRUPPE
 INTERNATIONAAL VERVOER NAAR LAND EN GOEDERENGROEP
 TRAFIC INTERNATIONAL PAR PAYS ET GROUPE DE MARCHANDISES

2.2.04:2 (6A)
 NEDERLAND
 1984
 MIO TKM

LAND - PAYS	GUETERGRUPPE - GOEDERENGROEP - GROUPE DE MARCHANDISES												
	14	15	16	17	18	19	20	21	22	23	24	01-24	
A. EMPFANG AUS: AANVOER UIT: RECEPTIONS DE:													
01 BR DEUTSCHLAND	83	2325	82	21	305	0	32	6	1	5	208	4232	
02 FRANCE	0	173	12	1	7	0	2	3	-	0	5	473	
03 ITALIA	-	-	-	-	-	-	-	-	-	-	-	-	
04 NEDERLAND	-	-	-	-	-	-	-	-	-	-	-	-	
05 BELGIQUE/BELGIE	237	1030	48	1	117	7	0	8	-	1	45	1994	
06 LUXEMBOURG	-	0	-	-	-	-	0	1	-	-	0	13	
07 UNITED KINGDOM	-	-	-	-	-	-	-	-	-	-	-	-	
08 IRELAND	-	-	-	-	-	-	-	-	-	-	-	-	
09 DANMARK	-	-	-	-	-	-	-	-	-	-	-	-	
10 HELLAS	-	-	-	-	-	-	-	-	-	-	-	-	
20 EUR	320	3528	143	22	430	7	35	18	1	6	257	6712	
36 SWITZERLAND	0	2	-	-	0	-	2	0	0	0	0	10	
38 AUSTRIA	-	-	-	-	-	-	-	-	-	-	-	-	
48 YUGOSLAVIA	-	-	-	-	-	-	-	-	-	-	-	-	
56 USSR	-	-	-	-	-	-	-	-	-	-	-	-	
58 GERMAN DR	-	4	3	-	1	-	-	-	-	-	0	12	
60 POLAND	-	0	-	-	1	0	-	0	0	0	-	4	
62 CZECHOSLOVAKIA	-	-	-	-	-	-	-	-	-	-	-	-	
64 HUNGARY	-	-	-	-	-	-	-	-	-	-	-	-	
66 RUMANIA	-	-	-	-	-	-	-	-	-	-	-	-	
68 BULGARIA	-	-	-	-	-	-	-	-	-	-	-	-	
71 TOTAL STATE TRADING	-	5	3	-	1	0	-	-	-	-	-	-	
76 OTHER EUROP. COUNTRIES	-	-	-	-	-	0	-	0	0	0	0	16	
82 USA	-	-	-	-	-	-	-	-	-	-	-	-	
85 OTHER COUNTRIES	-	-	-	-	-	-	-	-	-	-	-	-	
88 TOTAL THIRD COUNTRIES	0	6	3	-	2	0	2	0	0	0	0	26	
90 ZUSAMMEN-TOTAAL-TOTAL A	320	3534	146	22	432	7	37	19	2	6	258	6738	

B I N N E N W A S S E R - B I N N E N W A T E R E N - V O I E N A V I G A B L E
 GRENZUEBERSCHREITENDER VERKEHR NACH LAND UND GUETERGRUPPE
 INTERNATIONAAL VERVOER NAAR LAND EN GOEDERENGROEP
 TRAFIC INTERNATIONAL PAR PAYS ET GROUPE DE MARCHANDISES

2.2.04:3 (6A)
 NEDERLAND
 1984
 MIO TKM

LAND - PAYS	GUETERGRUPPE			GOEDERENGROEP			GROUPE DE MARCHANDISES						
	01	02	03	04	05	06	07	08	09	10	11	12	13
B. VERSAND NACH: AFVOER NAAR: EXPEDITIIONS VERS:													
01 BR DEUTSCHLAND	100	96	-	32	1	798	354	455	31	2427	4314	336	259
02 FRANCE	33	0	-	1	0	28	15	61	0	51	124	19	29
03 ITALIA	-	-	-	-	-	-	-	-	-	-	-	-	-
04 NEDERLAND	-	-	-	-	-	-	-	-	-	-	-	-	-
05 BELGIE/BELGIE	59	8	-	5	3	184	64	87	48	448	171	12	138
06 LUXEMBOURG	-	-	-	-	-	2	0	19	-	6	6	0	0
07 UNITED KINGDOM	-	-	-	-	-	-	-	-	-	-	-	-	-
08 IRELAND	-	-	-	-	-	-	-	-	-	-	-	-	-
09 DANMARK	-	-	-	-	-	-	-	-	-	-	-	-	-
10 HELLAS	-	-	-	-	-	-	-	-	-	-	-	-	-
20 EUR	192	105	-	38	4	1012	433	622	79	2932	4615	367	426
36 SHUITZERLAND	41	0	-	1	0	14	18	26	-	225	9	2	48
38 AUSTRIA	-	-	-	-	-	-	-	-	-	-	-	-	-
48 YUGOSLAVIA	-	-	-	-	-	-	-	-	-	-	-	-	-
56 USSR	-	-	-	-	-	-	-	-	-	-	-	-	-
58 GERMAN DR	-	-	-	-	-	0	1	-	-	-	11	0	4
60 POLAND	-	-	-	-	-	-	-	-	-	-	-	-	-
62 CZECHOSLOVAKIA	-	-	-	-	-	-	-	-	-	-	-	-	-
64 HUNGARY	-	-	-	-	-	-	-	-	-	-	-	-	-
66 RUMANIA	-	-	-	-	-	-	-	-	-	-	-	-	-
68 BULGARIA	-	-	-	-	-	-	-	-	-	-	-	-	-
71 TOTAL STATE TRADING	-	-	-	-	-	-	-	-	-	-	-	-	-
76 OTHER EUROP. COUNTRIES	-	-	-	-	-	0	1	-	-	-	11	0	4
82 USA	-	-	-	-	-	-	-	-	-	-	-	-	-
85 OTHER COUNTRIES	0	-	-	-	-	-	-	-	-	-	-	-	-
88 TOTAL THIRD COUNTRIES	41	0	-	1	0	14	18	26	-	225	20	2	52
90 ZUSAMMEN-TOTAAL-TOTAL B	233	105	-	38	4	1026	452	649	79	3156	4635	369	477
95 INSG.-TOTAAL-TOTAL A+B	556	113	-	44	5	1285	508	1267	79	3433	4703	376	809

B I N N E N W A S S E R - B I N N E N W A T E R E N - V O I E N A V I G A B L E
 GRENZUEBERSCHREITENDER VERKEHR NACH LAND UND GUETERGRUPPE
 INTERNATIONAAL VERVOER NAAR LAND EN GOEDERENGROEP
 TRAFIC INTERNATIONAL PAR PAYS ET GROUPE DE MARCHANDISES

2.2.04:4 (6A)
 NEDERLAND
 1984
 MIO TKM

LAND - PAYS	GUETERGRUPPE			GOEDERENGROEP			GROUPE DE MARCHANDISES						
	14	15	16	17	18	19	20	21	22	23	24	01-24	
B. VERSAND NACH: AFVOER NAAR: EXPEDITIIONS VERS:													
01 BR DEUTSCHLAND	16	287	335	28	485	81	13	1	6	16	73	10543	
02 FRANCE	0	30	52	0	24	8	0	3	0	1	2	483	
03 ITALIA	-	-	-	-	-	-	-	-	-	-	-	-	
04 NEDERLAND	-	-	-	-	-	-	-	-	-	-	-	-	
05 BELGIE/BELGIE	7	811	106	1	307	6	2	26	0	1	55	2551	
06 LUXEMBOURG	0	1	1	-	1	0	-	-	-	-	-	35	
07 UNITED KINGDOM	-	-	-	-	-	-	-	-	-	-	-	-	
08 IRELAND	-	-	-	-	-	-	-	-	-	-	-	-	
09 DANMARK	-	-	-	-	-	-	-	-	-	-	-	-	
10 HELLAS	-	-	-	-	-	-	-	-	-	-	-	-	
20 EUR	24	1129	495	29	817	95	15	30	6	18	131	13613	
36 SHUITZERLAND	1	9	3	-	29	27	0	0	-	1	3	456	
38 AUSTRIA	-	-	-	-	-	-	-	-	-	-	-	-	
48 YUGOSLAVIA	-	-	-	-	-	-	-	-	-	-	-	-	
56 USSR	-	-	-	-	-	-	-	-	-	-	-	-	
58 GERMAN DR	-	0	0	-	-	-	0	-	-	-	-	16	
60 POLAND	-	-	-	-	-	-	-	-	-	-	-	-	
62 CZECHOSLOVAKIA	-	-	-	-	-	-	-	-	-	-	-	-	
64 HUNGARY	-	-	-	-	-	-	-	-	-	-	-	-	
66 RUMANIA	-	-	-	-	-	-	-	-	-	-	-	-	
68 BULGARIA	-	-	-	-	-	-	-	-	-	-	-	-	
71 TOTAL STATE TRADING	-	0	0	-	-	-	0	-	-	-	-	16	
76 OTHER EUROP. COUNTRIES	-	-	-	-	-	-	-	-	-	-	-	-	
82 USA	-	-	-	-	-	-	-	-	-	-	-	-	
85 OTHER COUNTRIES	-	-	-	-	-	-	-	-	-	-	-	0	
88 TOTAL THIRD COUNTRIES	1	9	3	-	29	27	1	0	-	1	3	472	
90 ZUSAMMEN-TOTAAL-TOTAL B	25	1138	498	29	846	122	16	30	6	19	133	14086	
95 INSG.-TOTAAL-TOTAL A+B	345	4672	644	52	1277	129	53	49	8	26	391	20823	

BINNENWASSER - BINNENWATEREN - VOIE NAVIGABLE
 GRENZUEBERSCHREITENDER VERKEHR NACH LAND UND GUETERGRUPPE
 INTERNATIONAAL VERVOER NAAR LAND EN GOEDERENGROEP
 TRAFIC INTERNATIONAL PAR PAYS ET GROUPE DE MARCHANDISES

2.2.05:1 (6A)
 BELGIQUE/BELGIE
 1984
 MIO TKM

LAND - PAYS	GUETERGRUPPE - GOEDERENGROEP - GROUPE DE MARCHANDISES												
	01	02	03	04	05	06	07	08	09	10	11	12	13
A. EMPFANG AUS: AANVOER UIT: RECEPTIONS DE:													
01 BR DEUTSCHLAND	21	0	-	0	0	5	1	59	-	6	13	4	63
02 FRANCE	167	0	-	0	0	47	3	0	-	1	1	0	23
03 ITALIA	-	-	-	-	-	-	-	-	-	-	-	-	-
04 NEDERLAND	13	0	-	0	0	53	17	33	8	241	124	9	29
05 BELGIQUE/BELGIE	-	-	-	-	-	-	-	-	-	-	-	-	-
06 LUXEMBOURG	0	-	-	0	0	-	-	0	-	0	-	-	1
07 UNITED KINGDOM	0	-	-	-	-	-	-	-	-	-	-	-	-
08 IRELAND	-	-	-	-	-	-	-	-	-	-	-	-	-
09 DANMARK	1	-	-	-	-	0	-	-	-	-	-	0	-
10 HELLAS	-	-	-	-	-	-	-	-	-	-	-	-	-
20 EUR	203	1	-	1	1	106	21	92	8	249	139	13	116
36 SCHWITZERLAND	-	-	-	-	-	-	-	-	-	-	-	-	-
38 AUSTRIA	-	-	-	-	-	0	-	-	-	0	-	0	0
48 YUGOSLAVIA	-	-	-	-	-	-	-	-	-	-	-	-	-
56 USSR	-	-	-	-	-	-	-	-	-	-	-	-	-
58 GERMAN DR	0	-	-	-	-	0	-	1	-	-	-	-	1
60 POLAND	0	-	-	-	-	0	-	-	-	0	-	-	0
62 CZECHOSLOVAKIA	-	-	-	-	-	-	-	-	-	-	-	-	-
64 HUNGARY	-	-	-	-	-	-	-	-	-	-	-	-	-
66 RUMANIA	-	-	-	-	-	-	-	-	-	-	-	-	-
68 BULGARIA	-	-	-	-	-	-	-	-	-	-	-	-	-
71 TOTAL STATE TRADING	0	-	-	-	-	0	-	1	-	0	-	-	1
76 OTHER EUROP. COUNTRIES	0	-	-	-	-	-	-	-	-	-	-	-	-
82 USA	0	-	-	-	0	-	-	-	-	-	2	-	0
85 OTHER COUNTRIES	-	-	-	-	-	-	-	-	-	-	0	-	-
88 TOTAL THIRD COUNTRIES	0	-	-	-	0	0	-	1	-	0	2	0	3
90 ZUSAMMEN-TOTAAL-TOTAL A	203	1	-	1	1	106	21	93	8	249	140	13	119

BINNENWASSER - BINNENWATEREN - VOIE NAVIGABLE
 GRENZUEBERSCHREITENDER VERKEHR NACH LAND UND GUETERGRUPPE
 INTERNATIONAAL VERVOER NAAR LAND EN GOEDERENGROEP
 TRAFIC INTERNATIONAL PAR PAYS ET GROUPE DE MARCHANDISES

2.2.05:2 (6A)
 BELGIQUE/BELGIE
 1984
 MIO TKM

LAND - PAYS	GUETERGRUPPE - GOEDERENGROEP - GROUPE DE MARCHANDISES												
	14	15	16	17	18	19	20	21	22	23	24	01-24	
A. EMPFANG AUS: AANVOER UIT: RECEPTIONS DE:													
01 BR DEUTSCHLAND	1	54	64	1	26	0	4	0	0	0	3	327	
02 FRANCE	0	13	8	-	9	-	0	0	-	0	0	274	
03 ITALIA	-	-	-	-	-	-	-	-	-	-	-	-	
04 NEDERLAND	17	503	29	0	57	4	6	0	0	0	3	1148	
05 BELGIQUE/BELGIE	-	-	-	-	-	-	-	-	-	-	-	-	
06 LUXEMBOURG	-	-	-	-	0	-	0	-	-	-	-	1	
07 UNITED KINGDOM	-	0	-	-	-	-	-	-	-	-	-	1	
08 IRELAND	-	-	-	-	-	-	-	-	-	-	-	-	
09 DANMARK	0	-	-	-	-	-	-	-	-	-	0	1	
10 HELLAS	-	-	-	-	-	-	-	-	-	-	-	-	
20 EUR	18	570	101	1	91	4	11	1	0	1	7	1752	
36 SCHWITZERLAND	-	1	0	-	0	-	0	0	-	0	0	2	
38 AUSTRIA	-	-	-	-	-	-	-	-	-	-	-	-	
48 YUGOSLAVIA	-	-	-	-	-	-	-	-	-	-	-	-	
56 USSR	-	-	-	-	-	-	-	-	-	-	-	-	
58 GERMAN DR	0	0	5	-	0	-	-	-	-	-	-	7	
60 POLAND	0	0	-	-	-	-	0	-	-	-	-	1	
62 CZECHOSLOVAKIA	-	-	-	-	-	-	-	-	0	-	-	-	
64 HUNGARY	-	-	-	-	-	-	-	-	-	-	-	-	
66 RUMANIA	-	-	-	-	-	-	-	-	-	-	-	-	
68 BULGARIA	-	-	-	-	-	-	-	-	-	-	-	-	
71 TOTAL STATE TRADING	1	0	5	-	0	-	0	-	0	-	-	8	
76 OTHER EUROP. COUNTRIES	-	-	0	-	-	-	-	-	-	-	-	-	
82 USA	-	-	-	-	-	0	-	-	-	-	-	1	
85 OTHER COUNTRIES	-	-	-	-	-	-	-	-	-	-	-	2	
88 TOTAL THIRD COUNTRIES	1	1	5	-	0	0	1	0	0	0	0	14	
90 ZUSAMMEN-TOTAAL-TOTAL A	19	571	106	1	91	4	11	1	0	1	7	1766	

B I N N E N W A S S E R - B I N N E N W A T E R E N - V O I E N A V I G A B L E 2.2.05:3 (6A)
 GRENZUEBERSCHREITENDER VERKEHR NACH LAND UND GUETERGRUPPE BELGIQUE/BELGIE
 INTERNATIONAAL VERVOER HAAR LAND EN GOEDERENGROEP 1984
 TRAFIC INTERNATIONAL PAR PAYS ET GROUPE DE MARCHANDISES MIO TKM

LAND - PAYS	GUETERGRUPPE - GOEDERENGROEP - GROUPE DE MARCHANDISES												
	01	02	03	04	05	06	07	08	09	10	11	12	13
B. VERSAND NACH: AFVOER NAAR: EXPEDITIONS VERS:													
01 BR DEUTSCHLAND	9	0	-	1	0	4	3	21	-	60	10	7	30
02 FRANCE	53	0	-	11	0	23	4	9	0	7	8	55	45
03 ITALIA	-	-	-	-	-	-	-	-	-	-	-	-	-
04 NEDERLAND	22	1	-	0	0	10	1	15	-	41	8	1	30
05 BELGIQUE/BELGIE	-	-	-	-	-	-	-	-	-	-	-	-	-
06 LUXEMBOURG	-	-	-	-	-	0	-	0	-	0	0	-	0
07 UNITED KINGDOM	-	-	-	-	-	-	-	0	-	-	-	-	0
08 IRELAND	-	-	-	-	-	-	-	-	-	-	-	-	-
09 DANMARK	0	-	-	-	-	0	0	0	-	0	-	-	-
10 HELLAS	-	-	-	-	-	-	-	-	-	-	-	-	-
20 EUR	84	1	-	12	0	37	8	45	0	108	27	62	105
36 SWITZERLAND	0	-	-	0	-	0	0	1	-	20	1	0	3
38 AUSTRIA	-	-	-	-	-	-	-	-	-	-	-	-	-
48 YUGOSLAVIA	-	-	-	-	-	-	-	-	-	-	-	-	-
56 USSR	-	-	-	-	-	-	-	-	-	-	-	-	-
58 GERMAN DR	-	-	-	-	-	-	-	0	-	-	1	-	0
60 POLAND	-	-	-	0	-	-	-	-	-	-	-	-	-
62 CZECHOSLOVAKIA	-	-	-	-	-	-	-	-	-	-	-	-	-
64 HUNGARY	-	-	-	-	-	-	-	-	-	-	-	-	-
66 RUMANIA	-	-	-	-	-	-	-	-	-	-	-	-	-
68 BULGARIA	-	-	-	-	-	-	-	-	-	-	-	-	-
71 TOTAL STATE TRADING	-	-	-	0	-	-	-	0	-	-	1	-	0
76 OTHER EUROP. COUNTRIES	-	-	-	-	-	0	-	-	-	-	-	-	-
82 USA	-	-	-	-	-	-	-	-	-	-	-	-	-
85 OTHER COUNTRIES	-	-	-	-	-	-	-	-	-	-	-	-	-
88 TOTAL THIRD COUNTRIES	0	-	-	0	-	0	-	1	-	20	2	0	4
90 ZUSAMMEN-TOTAAL-TOTAL B	85	1	-	12	0	38	8	46	0	128	28	62	108
95 INSG.-TOTAAL-TOTAL A+B	288	2	-	13	1	143	29	140	8	376	169	75	228

B I N N E N W A S S E R - B I N N E N W A T E R E N - V O I E N A V I G A B L E 2.2.05:4 (6A)
 GREHZEUBERSCHREITENDER VERKEHR NACH LAND UND GUETERGRUPPE BELGIQUE/BELGIE
 INTERNATIONAAL VERVOER HAAR LAND EN GOEDERENGROEP 1984
 TRAFIC INTERNATIONAL PAR PAYS ET GROUPE DE MARCHANDISES MIO TKM

LAND - PAYS	GUETERGRUPPE - GOEDERENGROEP - GROUPE DE MARCHANDISES												
	14	15	16	17	18	19	20	21	22	23	24	01-24	
B. VERSAND NACH: AFVOER NAAR: EXPEDITIONS VERS:													
01 BR DEUTSCHLAND	12	32	32	0	19	2	1	0	0	0	2	246	
02 FRANCE	10	137	66	0	7	5	0	0	0	0	0	438	
03 ITALIA	-	0	-	-	-	-	-	-	-	-	-	0	
04 NEDERLAND	83	199	14	1	26	9	6	1	-	0	4	472	
05 BELGIQUE/BELGIE	-	-	-	-	-	-	-	-	-	-	-	-	
06 LUXEMBOURG	-	1	0	-	-	-	-	-	-	-	-	2	
07 UNITED KINGDOM	0	-	0	-	0	-	-	-	-	-	-	1	
08 IRELAND	-	-	-	-	-	-	-	-	-	-	-	-	
09 DANMARK	0	-	1	-	0	-	-	-	-	-	-	1	
10 HELLAS	-	-	-	-	-	-	-	-	-	-	-	-	
20 EUR	105	368	113	1	52	15	7	1	0	0	7	1160	
36 SWITZERLAND	0	3	1	-	0	0	0	-	-	0	1	31	
38 AUSTRIA	-	-	-	-	-	-	-	-	-	-	-	-	
48 YUGOSLAVIA	-	-	-	-	-	-	-	-	-	-	-	-	
56 USSR	-	-	-	-	-	-	-	-	-	-	-	-	
58 GERMAN DR	-	0	-	-	-	0	-	-	-	-	-	2	
60 POLAND	-	-	1	-	-	-	-	-	-	0	-	1	
62 CZECHOSLOVAKIA	-	-	-	-	-	-	-	-	-	-	-	-	
64 HUNGARY	-	-	-	-	-	-	-	-	-	-	-	-	
66 RUMANIA	-	-	-	-	-	-	-	-	-	-	-	-	
68 BULGARIA	-	-	-	-	-	-	-	-	-	-	-	-	
71 TOTAL STATE TRADING	-	0	1	-	0	0	-	-	-	0	-	2	
76 OTHER EUROP. COUNTRIES	-	-	0	-	0	-	-	-	-	-	-	0	
82 USA	-	-	-	-	0	-	-	-	-	-	0	0	
85 OTHER COUNTRIES	-	-	-	-	-	-	-	-	-	-	-	-	
88 TOTAL THIRD COUNTRIES	0	3	1	-	0	0	0	-	-	0	1	33	
90 ZUSAMMEN-TOTAAL-TOTAL B	105	371	114	1	53	16	7	1	0	0	8	1193	
95 INSG.-TOTAAL-TOTAL A+B	123	942	220	1	144	20	19	1	1	1	15	2958	

B I N N E N W A S S E R - B I N N E N W A T E R E N - V O I E N A V I G A B L E
 GRENZUEBERSCHREITENDER VERKEHR NACH LAND UND GUETERGRUPPE
 INTERNATIONAL Vervoer NAAR LAND EN GOEDERENGROEP
 TRAFIC INTERNATIONAL PAR PAYS ET GROUPE DE MARCHANDISES

2.2.06:1 (6A)
 LUXEMBOURG
 1984
 MIO TKM

LAND - PAYS	GUETERGRUPPE - GOEDERENGROEP - GROUPE DE MARCHANDISES												
	01	02	03	04	05	06	07	08	09	10	11	12	13
A. EMPFANG AUS: AANVOER UIT: RECEPTIONS DE:													
01 BR DEUTSCHLAND	0	-	-	-	-	0	-	1	-	0	0	-	0
02 FRANCE	-	-	-	-	-	-	-	-	-	-	-	-	-
03 ITALIA	-	-	-	-	-	-	-	-	-	-	-	-	-
04 NEDERLAND	-	-	-	-	-	0	-	-	-	0	0	-	0
05 BELGIE/BELGIE	-	-	-	-	-	0	-	0	-	0	0	-	0
06 LUXEMBOURG	-	-	-	-	-	-	-	-	-	-	-	-	-
07 UNITED KINGDOM	-	-	-	-	-	-	-	-	-	-	-	-	-
08 IRELAND	-	-	-	-	-	-	-	-	-	-	-	-	-
09 DANMARK	-	-	-	-	-	-	-	-	-	-	-	-	-
10 HELLAS	-	-	-	-	-	-	-	-	-	-	-	-	-
20 EUR	0	-	-	-	-	0	-	1	-	0	0	-	0
36 SHITZERLAND	-	-	-	-	-	-	-	-	-	-	-	-	-
38 AUSTRIA	-	-	-	-	-	-	-	-	-	-	-	-	-
48 YUGOSLAVIA	-	-	-	-	-	-	-	-	-	-	-	-	-
56 USSR	-	-	-	-	-	-	-	-	-	-	-	-	-
58 GERMAN DR	-	-	-	-	-	-	-	-	-	-	-	-	-
60 POLAND	-	-	-	-	-	-	-	-	-	-	-	-	-
62 CZECHOSLOVAKIA	-	-	-	-	-	-	-	-	-	-	-	-	-
64 HUNGARY	-	-	-	-	-	-	-	-	-	-	-	-	-
66 RUMANIA	-	-	-	-	-	-	-	-	-	-	-	-	-
68 BULGARIA	-	-	-	-	-	-	-	-	-	-	-	-	-
71 TOTAL STATE TRADING	-	-	-	-	-	-	-	-	-	-	-	-	-
76 OTHER EUROP. COUNTRIES	-	-	-	-	-	-	-	-	-	-	-	-	-
82 USA	-	-	-	-	-	-	-	-	-	-	-	-	-
85 OTHER COUNTRIES	-	-	-	-	-	-	-	-	-	-	-	-	-
88 TOTAL THIRD COUNTRIES	-	-	-	-	-	-	-	-	-	-	-	-	-
90 ZUSAMMEN-TOTAAL-TOTAL A	0	-	-	-	-	0	-	1	-	0	0	-	0

B I N N E N W A S S E R - B I N N E N W A T E R E N - V O I E N A V I G A B L E
 GRENZUEBERSCHREITENDER VERKEHR NACH LAND UND GUETERGRUPPE
 INTERNATIONAL Vervoer NAAR LAND EN GOEDERENGROEP
 TRAFIC INTERNATIONAL PAR PAYS ET GROUPE DE MARCHANDISES

2.2.06:2 (6A)
 LUXEMBOURG
 1984
 MIO TKM

LAND - PAYS	GUETERGRUPPE - GOEDERENGROEP - GROUPE DE MARCHANDISES												
	14	15	16	17	18	19	20	21	22	23	24	01-24	
A. EMPFANG AUS: AANVOER UIT: RECEPTIONS DE:													
01 BR DEUTSCHLAND	-	1	0	-	-	-	-	-	-	-	-	-	-
02 FRANCE	-	2	0	-	-	-	-	0	-	-	-	-	2
03 ITALIA	-	-	-	-	-	-	-	-	-	-	-	-	2
04 NEDERLAND	-	1	0	-	-	-	-	-	-	-	-	-	0
05 BELGIE/BELGIE	-	0	0	-	-	-	-	-	-	-	-	-	0
06 LUXEMBOURG	-	-	-	-	-	-	-	-	-	-	-	-	0
07 UNITED KINGDOM	-	-	-	-	-	-	-	-	-	-	-	-	0
08 IRELAND	-	-	-	-	-	-	-	-	-	-	-	-	0
09 DANMARK	-	-	-	-	-	-	-	-	-	-	-	-	0
10 HELLAS	-	-	-	-	-	-	-	-	-	-	-	-	0
20 EUR	-	4	0	-	-	-	-	0	-	-	-	-	6
36 SHITZERLAND	-	-	-	-	-	-	-	-	-	-	-	-	-
38 AUSTRIA	-	-	-	-	-	-	-	-	-	-	-	-	-
48 YUGOSLAVIA	-	-	-	-	-	-	-	-	-	-	-	-	-
56 USSR	-	-	-	-	-	-	-	-	-	-	-	-	-
58 GERMAN DR	-	0	-	-	-	-	-	-	-	-	-	-	0
60 POLAND	-	-	-	-	-	-	-	-	-	-	-	-	0
62 CZECHOSLOVAKIA	-	-	-	-	-	-	-	-	-	-	-	-	0
64 HUNGARY	-	-	-	-	-	-	-	-	-	-	-	-	0
66 RUMANIA	-	-	-	-	-	-	-	-	-	-	-	-	0
68 BULGARIA	-	-	-	-	-	-	-	-	-	-	-	-	0
71 TOTAL STATE TRADING	-	0	-	-	-	-	-	-	-	-	-	-	0
76 OTHER EUROP. COUNTRIES	-	-	-	-	-	-	-	-	-	-	-	-	0
82 USA	-	-	-	-	-	-	-	-	-	-	-	-	0
85 OTHER COUNTRIES	-	0	-	-	-	-	-	-	-	-	-	-	0
88 TOTAL THIRD COUNTRIES	-	0	-	-	-	-	-	-	-	-	-	-	0
90 ZUSAMMEN-TOTAAL-TOTAL A	-	5	0	-	-	-	-	0	-	-	-	-	6

B I N N E N W A S S E R - B I N N E N W A T E R E N - V O I E N A V I G A B L E 2.2.06:3 (6A)
 GRENZUEBERSCHREITENDER VERKEHR NACH LAND UND GUETERGRUPPE LUXEMBOURG
 INTERNATIONAAL VERVOER NAAR LAND EN GOEDERENGROEP 1984
 TRAFIC INTERNATIONAL PAR PAYS ET GROUPE DE MARCHANDISES MIO TKM

LAND - PAYS	GUETERGRUPPE - GOEDERENGROEP - GROUPE DE MARCHANDISES												
	01	02	03	04	05	06	07	08	09	10	11	12	13
B. VERSAND NACH: AFVOER NAAR: EXPEDITIONS VERS:													
01 BR DEUTSCHLAND	0	-	-	-	-	-	-	0	-	-	-	-	0
02 FRANCE	-	-	-	-	-	-	-	0	-	-	-	-	-
03 ITALIA	-	-	-	-	-	-	-	-	-	-	-	-	0
04 NEDERLAND	-	-	-	-	-	-	-	0	-	-	-	-	0
05 BELGIQUE/BELGIE	-	-	-	0	-	-	-	0	-	-	-	-	0
06 LUXEMBOURG	-	-	-	-	-	-	-	-	-	-	-	-	-
07 UNITED KINGDOM	-	-	-	-	-	-	-	-	-	-	-	-	-
08 IRELAND	-	-	-	-	-	-	-	-	-	-	-	-	-
09 DANMARK	-	-	-	-	-	-	-	-	-	-	-	-	-
10 HELLAS	-	-	-	-	-	-	-	-	-	-	-	-	-
20 EUR	0	-	-	0	-	-	-	0	-	-	-	-	1
36 SHITZERLAND	-	-	-	-	-	-	-	-	-	-	-	-	-
38 AUSTRIA	-	-	-	-	-	-	-	-	-	-	-	-	-
48 YUGOSLAVIA	-	-	-	-	-	-	-	-	-	-	-	-	-
56 USSR	-	-	-	-	-	-	-	-	-	-	-	-	-
58 GERMAN DR	-	-	-	-	-	-	-	-	-	-	-	-	-
60 POLAND	-	-	-	-	-	-	-	-	-	-	-	-	-
62 CZECHOSLOVAKIA	-	-	-	-	-	-	-	-	-	-	-	-	-
64 HUNGARY	-	-	-	-	-	-	-	-	-	-	-	-	-
66 RUMANIA	-	-	-	-	-	-	-	-	-	-	-	-	-
68 BULGARIA	-	-	-	-	-	-	-	-	-	-	-	-	-
71 TOTAL STATE TRADING	-	-	-	-	-	-	-	-	-	-	-	-	-
76 OTHER EUROP. COUNTRIES	-	-	-	-	-	-	-	-	-	-	-	-	-
82 USA	-	-	-	-	-	-	-	-	-	-	-	-	-
85 OTHER COUNTRIES	-	-	-	-	-	-	-	-	-	-	-	-	-
88 TOTAL THIRD COUNTRIES	-	-	-	-	-	-	-	-	-	-	-	-	-
90 ZUSAMMEN-TOTAAL-TOTAL B	0	-	-	0	-	-	-	0	-	-	-	-	1
95 INSG.-TOTAAL-TOTAL A+B	0	-	-	0	-	0	-	1	-	0	0	-	1

B I N N E N W A S S E R - B I N N E N W A T E R E N - V O I E N A V I G A B L E 2.2.06:4 (6A)
 GRENZUEBERSCHREITENDER VERKEHR NACH LAND UND GUETERGRUPPE LUXEMBOURG
 INTERNATIONAAL VERVOER NAAR LAND EN GOEDERENGROEP 1984
 TRAFIC INTERNATIONAL PAR PAYS ET GROUPE DE MARCHANDISES MIO TKM

LAND - PAYS	GUETERGRUPPE - GOEDERENGROEP - GROUPE DE MARCHANDISES												
	14	15	16	17	18	19	20	21	22	23	24	01-24	
B. VERSAND NACH: AFVOER NAAR: EXPEDITIONS VERS:													
01 BR DEUTSCHLAND	1	1	0	-	-	-	-	0	0	-	-	2	
02 FRANCE	-	0	-	-	-	-	-	-	-	-	-	0	
03 ITALIA	-	-	-	-	-	-	-	-	-	-	-	-	
04 NEDERLAND	-	0	-	-	-	-	-	-	-	-	-	0	
05 BELGIQUE/BELGIE	-	-	-	-	-	-	-	-	-	-	-	0	
06 LUXEMBOURG	-	-	-	-	-	-	-	-	-	-	-	-	
07 UNITED KINGDOM	-	-	-	-	-	-	-	-	-	-	-	-	
08 IRELAND	-	-	-	-	-	-	-	-	-	-	-	-	
09 DANMARK	-	-	-	-	-	-	-	-	-	-	-	-	
10 HELLAS	-	-	-	-	-	-	-	-	-	-	-	-	
20 EUR	1	1	0	-	-	-	-	0	0	-	-	3	
36 SHITZERLAND	-	-	-	-	-	-	-	-	-	-	-	-	
38 AUSTRIA	-	-	-	-	-	-	-	-	-	-	-	-	
48 YUGOSLAVIA	-	-	-	-	-	-	-	-	-	-	-	-	
56 USSR	-	-	-	-	-	-	-	-	-	-	-	-	
58 GERMAN DR	-	-	-	-	-	-	-	-	-	-	-	-	
60 POLAND	-	-	-	-	-	-	-	-	-	-	-	-	
62 CZECHOSLOVAKIA	-	-	-	-	-	-	-	-	-	-	-	-	
64 HUNGARY	-	-	-	-	-	-	-	-	-	-	-	-	
66 RUMANIA	-	-	-	-	-	-	-	-	-	-	-	-	
68 BULGARIA	-	-	-	-	-	-	-	-	-	-	-	-	
71 TOTAL STATE TRADING	-	-	-	-	-	-	-	-	-	-	-	-	
76 OTHER EUROP. COUNTRIES	-	-	-	-	-	-	-	-	-	-	-	-	
82 USA	-	-	-	-	-	-	-	-	-	-	-	-	
85 OTHER COUNTRIES	-	-	-	-	-	-	-	-	-	-	-	-	
88 TOTAL THIRD COUNTRIES	-	-	-	-	-	-	-	-	-	-	-	-	
90 ZUSAMMEN-TOTAAL-TOTAL B	1	1	0	-	-	-	-	0	0	-	-	3	
95 INSG.-TOTAAL-TOTAL A+B	1	6	0	-	-	-	-	0	0	-	-	9	

BINNENWASSER - BINNENWATEREN - VOIE NAVIGABLE
 GRENZUEBERSCHREITENDER VERKEHR NACH LAND UND GUETERGRUPPE
 INTERNATIONAL Vervoer NAAR LAND EN GOEDERENGROEP
 TRAFIC INTERNATIONAL PAR PAYS ET GROUPE DE MARCHANDISES

2.2.07:1 (6A)
 EUR
 1984
 MID TKM

LAND - PAYS	GUETERGRUPPE					GOEDERENGROEP			GROUPE DE MARCHANDISES				
	01	02	03	04	05	06	07	08	09	10	11	12	13
A. EMPFANG AUS: AANVOER UIT: RECEPTIONS DE:													
01 BR DEUTSCHLAND	63	4	-	4	1	122	43	764	-	143	69	18	323
02 FRANCE	815	1	-	1	0	160	60	29	-	74	7	0	126
03 ITALIA	-	-	-	-	-	-	-	-	-	-	-	-	-
04 NEDERLAND	213	11	-	58	8	1300	939	1185	46	4550	2708	660	431
05 BELGIE/BELGIE	285	5	-	7	3	177	51	138	1	1417	84	54	455
06 LUXEMBOURG	1	-	-	0	0	0	-	3	-	1	10	-	27
07 UNITED KINGDOM	1	-	-	-	0	0	4	0	-	1	10	0	2
08 IRELAND	-	-	-	-	-	-	-	-	-	-	0	0	-
09 DANMARK	25	0	-	0	-	1	1	-	-	-	2	0	15
10 HELLAS	-	-	-	-	-	-	-	-	-	-	-	-	-
20 EUR	1403	21	-	71	12	1760	1099	2119	47	6186	2890	732	1379
36 SHITZERLAND	3	-	-	0	0	2	0	1	-	28	4	6	75
38 AUSTRIA	1	-	-	-	-	-	-	0	-	11	-	-	47
48 YUGOSLAVIA	-	-	-	-	-	-	-	-	-	7	2	11	9
56 USSR	-	-	-	0	0	1	-	-	-	-	-	-	1
58 GERMAN DR	46	0	-	0	-	1	-	223	-	1	0	0	48
60 POLAND	0	-	-	3	-	3	0	26	-	1	1	0	38
62 CZECHOSLOVAKIA	-	-	-	0	0	5	0	9	-	-	-	0	30
64 HUNGARY	-	-	-	1	0	4	0	-	-	14	-	-	27
66 RUMANIA	-	-	-	0	-	-	-	-	-	1	-	-	10
68 BULGARIA	-	-	-	-	0	3	0	-	-	-	0	0	3
71 TOTAL STATE TRADING	46	-	-	4	0	15	1	258	-	25	6	12	167
76 OTHER EUROP. COUNTRIES	1	-	-	11	-	-	0	0	-	-	6	1	45
82 USA	0	-	-	-	0	-	-	-	-	-	2	-	0
85 OTHER COUNTRIES	0	-	-	-	-	0	-	-	-	-	0	-	0
88 TOTAL THIRD COUNTRIES	50	-	-	15	1	17	1	260	-	64	11	19	333
90 ZUSAMMEN-TOTAAL-TOTAL A	1453	21	-	85	13	1777	1100	2379	47	6249	2901	751	1712

BINNENWASSER - BINNENWATEREN - VOIE NAVIGABLE
 GRENZUEBERSCHREITENDER VERKEHR NACH LAND UND GUETERGRUPPE
 INTERNATIONAL Vervoer NAAR LAND EN GOEDERENGROEP
 TRAFIC INTERNATIONAL PAR PAYS ET GROUPE DE MARCHANDISES

2.2.07:2 (6A)
 EUR
 1984
 MID TKM

LAND - PAYS	GUETERGRUPPE					GOEDERENGROEP			GROUPE DE MARCHANDISES				
	14	15	16	17	18	19	20	21	22	23	24	01-24	
A. EMPFANG AUS: AANVOER UIT: RECEPTIONS DE:													
01 BR DEUTSCHLAND	84	2442	160	26	367	0	36	6	1	6	211	4893	
02 FRANCE	1	1830	28	1	25	2	3	4	-	0	5	3173	
03 ITALIA	-	-	-	-	-	-	-	-	-	-	-	-	
04 NEDERLAND	89	1230	647	94	717	213	40	3	9	39	108	15298	
05 BELGIE/BELGIE	250	1331	454	18	370	68	3	9	1	8	58	5247	
06 LUXEMBOURG	42	232	19	-	-	-	-	-	-	-	-	-	
07 UNITED KINGDOM	0	8	-	-	0	0	0	1	0	0	0	337	
08 IRELAND	1	0	-	-	0	1	0	0	0	0	2	31	
09 DANMARK	0	0	0	-	0	-	0	-	-	-	0	2	
10 HELLAS	-	-	-	-	-	-	-	-	-	0	0	46	
20 EUR	467	7073	1309	139	1480	285	82	23	11	54	385	29027	
36 SHITZERLAND	0	35	0	-	1	-	4	2	1	0	0	161	
38 AUSTRIA	-	0	1	-	0	-	0	0	-	-	0	60	
48 YUGOSLAVIA	1	17	7	-	0	0	-	0	-	0	-	55	
56 USSR	-	5	0	-	0	-	-	-	-	0	-	7	
58 GERMAN DR	1	5	0	-	0	-	0	-	-	0	0	7	
60 POLAND	5	132	58	-	3	-	0	0	0	1	0	516	
62 CZECHOSLOVAKIA	0	4	0	-	2	0	0	1	1	1	0	87	
64 HUNGARY	2	0	1	-	2	0	3	2	1	4	0	64	
66 RUMANIA	1	-	7	-	8	-	-	-	0	-	0	60	
68 BULGARIA	0	0	-	-	8	-	-	-	0	1	0	28	
71 TOTAL STATE TRADING	11	162	83	-	17	1	4	4	3	8	0	8	
76 OTHER EUROP. COUNTRIES	1	1	0	-	4	5	0	0	0	18	0	825	
82 USA	-	-	-	-	-	0	-	-	-	-	-	88	
85 OTHER COUNTRIES	-	0	-	-	-	-	-	-	-	-	-	2	
88 TOTAL THIRD COUNTRIES	12	199	84	-	22	6	8	6	3	26	1	1136	
90 ZUSAMMEN-TOTAAL-TOTAL A	479	7272	1393	139	1502	291	89	29	15	80	386	30163	

B I N N E N W A S S E R - B I N N E N W A T E R E N - V O I E N A V I G A B L E

2.2.07:3 (6A)

GRENZUEBERSCHREITENDER VERKEHR NACH LAND UND GUETERGRUPPE

EUR

INTERNATIONAAL VERVOER HAAR LAND EN GOEDERENGROEP

1984

TRAFIC INTERNATIONAL PAR PAYS ET GROUPE DE MARCHANDISES

MIO TKM

LAND - PAYS	GUETERGRUPPE				GOEDERENGROEP				GROUPE DE MARCHANDISES					
	01	02	03	04	05	06	07	08	09	10	11	12	13	
B. VERSAND NACH: AFVOER NAAR: EXPEDITIONS VERS:														
01 BR DEUTSCHLAND	232	97	-	33	1	836	388	485	31	2526	4325	343	304	
02 FRANCE	91	1	-	12	0	57	29	723	0	100	281	93	152	
03 ITALIA	-	-	-	-	-	-	-	-	-	-	-	-	-	
04 NEDERLAND	462	3	-	16	2	373	78	392	-	238	87	6	283	
05 BELGIE/BELGIE	706	9	-	10	4	308	94	195	48	537	206	27	594	
06 LUXEMBOURG	0	-	-	-	-	3	0	157	-	6	52	0	7	
07 UNITED KINGDOM	0	-	-	1	0	1	-	83	-	0	-	1	38	
08 IRELAND	0	-	-	-	-	0	-	3	-	-	-	-	1	
09 DANMARK	0	-	-	-	-	0	-	2	-	0	-	-	30	
10 HELLAS	-	-	-	-	-	-	-	-	-	-	-	-	-	
20 EUR	1491	109	-	72	7	1577	589	2041	80	3406	4952	470	1408	
36 SWITZERLAND	64	0	-	2	0	20	18	163	-	445	47	2	233	
38 AUSTRIA	-	-	-	-	-	-	-	103	-	10	103	-	0	
48 YUGOSLAVIA	-	-	-	-	-	2	-	0	-	-	-	0	0	
56 USSR	-	-	-	1	0	0	0	0	-	0	0	0	6	
58 GERMAN DR	0	-	-	-	1	70	0	0	-	0	22	9	26	
60 POLAND	0	-	-	0	-	5	-	1	-	-	-	-	2	
62 CZECHOSLOVAKIA	7	0	-	1	1	4	47	-	-	0	-	0	0	
64 HUNGARY	-	-	-	-	-	-	-	0	-	-	-	-	0	
66 RUMANIA	-	-	0	-	-	-	-	0	-	-	-	-	-	
68 BULGARIA	-	-	-	0	0	0	0	0	0	0	1	0	1	
71 TOTAL STATE TRADING	7	0	0	2	1	12	117	2	0	1	23	9	35	
76 OTHER EUROP. COUNTRIES	-	-	-	0	-	3	-	19	-	-	1	2	53	
82 USA	-	-	-	-	-	-	-	-	-	-	-	-	-	
85 OTHER COUNTRIES	0	-	-	-	-	-	-	-	-	-	-	-	0	
88 TOTAL THIRD COUNTRIES	71	0	0	4	1	34	135	288	0	456	174	13	321	
90 ZUSAMMEN-TOTAAL-TOTAL B	1562	109	0	76	8	1612	724	2329	80	3862	5126	483	1729	
95 INSG.-TOTAAL-TOTAL A+B	3015	130	0	161	21	3389	1824	4708	127	10111	8026	1234	3442	

B I N N E N W A S S E R - B I N N E N W A T E R E N - V O I E N A V I G A B L E

2.2.07:4 (6A)

GRENZUEBERSCHREITENDER VERKEHR NACH LAND UND GUETERGRUPPE

EUR

INTERNATIONAAL VERVOER HAAR LAND EN GOEDERENGROEP

1984

TRAFIC INTERNATIONAL PAR PAYS ET GROUPE DE MARCHANDISES

MIO TKM

LAND - PAYS	GUETERGRUPPE				GOEDERENGROEP				GROUPE DE MARCHANDISES				
	14	15	16	17	18	19	20	21	22	23	24	01-24	
B. VERSAND NACH: AFVOER NAAR: EXPEDITIONS VERS:													
01 BR DEUTSCHLAND	29	569	376	29	506	83	14	1	6	16	76	11304	
02 FRANCE	11	276	131	5	102	15	1	4	0	1	3	2089	
03 ITALIA	-	0	-	-	-	-	-	-	-	-	-	0	
04 NEDERLAND	230	3082	177	17	545	10	76	10	4	14	171	6276	
05 BELGIE/BELGIE	22	1049	559	7	667	6	26	35	2	7	180	5298	
06 LUXEMBOURG	0	54	5	-	1	0	-	-	-	-	0	286	
07 UNITED KINGDOM	0	0	1	0	5	0	0	0	0	3	13	147	
08 IRELAND	-	0	-	-	-	-	-	-	-	-	1	4	
09 DANMARK	0	1	3	-	1	0	0	1	-	-	0	39	
10 HELLAS	-	-	-	-	-	-	-	-	-	-	-	-	
20 EUR	292	5032	1253	57	1827	115	117	52	12	42	444	25444	
36 SWITZERLAND	2	64	5	-	43	28	2	1	-	1	4	1142	
38 AUSTRIA	-	0	0	-	0	-	0	0	-	0	0	217	
48 YUGOSLAVIA	-	-	-	-	0	-	0	-	-	-	-	2	
56 USSR	1	0	0	-	2	0	0	0	0	0	0	12	
58 GERMAN DR	-	39	1	-	-	0	0	0	-	-	0	168	
60 POLAND	-	-	6	-	1	-	0	0	0	0	1	16	
62 CZECHOSLOVAKIA	0	0	21	-	0	-	0	0	0	0	0	82	
64 HUNGARY	-	-	2	-	1	-	0	-	-	-	0	2	
66 RUMANIA	-	-	-	-	0	-	0	-	-	-	0	2	
68 BULGARIA	0	0	-	-	2	-	0	1	-	-	0	8	
71 TOTAL STATE TRADING	1	39	30	-	7	0	2	0	0	0	1	292	
76 OTHER EUROP. COUNTRIES	0	8	5	-	13	-	0	1	-	0	3	109	
82 USA	-	-	-	-	0	-	-	-	-	-	-	0	
85 OTHER COUNTRIES	-	-	-	-	-	-	-	-	-	-	-	0	
88 TOTAL THIRD COUNTRIES	4	110	40	-	63	28	4	2	0	2	9	1760	
90 ZUSAMMEN-TOTAAL-TOTAL B	295	5142	1293	57	1890	143	122	54	12	44	453	27205	
95 INSG.-TOTAAL-TOTAL A+B	774	12414	2686	197	3392	433	211	82	127	124	838	57368	

B I N N E N W A S S E R - B I N N E N W A T E R E N - V O I E N A V I G A B L E
 GRENZUEBERSCHREITENDER VERKEHR NACH LAND UND STAATZUGEHÖRIGKEIT DES SCHIFFES
 INTERNATIONAAL VERVOER NAAR LAND EN NATIONALITEIT VAN HET SCHIP
 TRAFIC INTERNATIONAL PAR PAYS ET NATIONALITE DU BATEAU

2.3.01:1 (7A)
 BR DEUTSCHLAND
 1984
 1000 T

LAND - PAYS	STAATZUGEHÖRIGKEIT						NATIONALITEIT				NATIONALITE				
	EUR						SONSTIGE - OVERIGE - AUTRES				INSG.				
	ZUSAMMEN- TOTAAL TOTAL	DAR. D	F	WAARV. NL	B	DONT L	STATE TRADING COUNTR.	ZUSAMMEN- TOTAAL TOTAL	CH	A	ZUSAMMEN- TOTAAL TOTAL	DAR. CH	WAARV. A	DONT A	INSG. TOTAL
A. EMPFANG AUS: ANVOER UIT: RECEPTIONS DE:															
01 BR DEUTSCHLAND	-	-	-	-	-	-	-	-	-	-	-	-	-	-	-
02 FRANCE	8365	6733	413	893	301	24	3	917	917	-	-	-	-	9285	
03 ITALIA	-	-	-	-	-	-	-	-	-	-	-	-	-	-	
04 NEDERLAND	66859	26371	505	37635	2338	6	35	4677	4590	-	-	-	-	71570	
05 BELGIQUE/BELGIE	9890	2668	327	4819	2062	14	14	742	742	-	-	-	-	10646	
06 LUXEMBOURG	796	577	112	85	19	4	1	15	15	-	-	-	-	813	
07 UNITED KINGDOM	255	206	5	8	-	-	-	15	1	-	-	-	-	270	
08 IRELAND	15	11	-	2	-	-	-	0	-	-	-	-	-	15	
09 DANMARK	165	114	-	50	-	-	-	4	-	-	-	-	-	169	
10 HELLAS	-	-	-	-	-	-	-	-	-	-	-	-	-	-	
20 EUR	86343	36679	1361	43491	4720	49	54	6371	6266	-	-	-	-	92768	
36 SWITZERLAND	227	122	1	92	11	-	2	275	275	-	-	-	-	504	
38 AUSTRIA	72	72	-	-	-	-	66	216	-	-	216	-	-	354	
48 YUGOSLAVIA	53	53	-	-	-	-	283	1	-	-	1	-	-	336	
56 USSR	3	3	-	-	-	-	-	-	-	-	-	-	-	34	
58 GERMAN DR	545	536	-	9	-	-	2783	1	1	-	-	-	-	3328	
60 POLAND	216	196	-	20	1	-	720	-	-	-	-	-	-	936	
62 CZECHOSLOVAKIA	1	1	-	-	-	-	450	-	-	-	-	-	-	450	
64 HUNGARY	41	41	-	-	-	-	332	4	-	-	4	-	-	377	
66 RUMANIA	15	15	-	-	-	-	139	1	-	-	1	-	-	156	
68 BULGARIA	2	2	-	-	-	-	67	-	-	-	-	-	-	69	
71 TOTAL STATE TRADING	875	846	-	28	1	-	4805	7	1	6	-	-	-	5686	
76 OTHER EUROP. COUNTRIES	330	302	-	26	2	-	-	244	1	-	-	-	-	574	
82 USA	-	-	-	-	-	-	-	-	-	-	-	-	-	-	
85 OTHER COUNTRIES	-	-	-	-	-	-	-	-	-	-	-	-	-	-	
88 TOTAL THIRO COUNTRIES	1504	1342	1	146	14	-	4873	741	276	222	-	-	-	7118	
90 ZUSAMMEN-TOTAAL-TOTAL A	87847	38021	1362	43637	4734	49	4926	7112	6542	222	-	-	-	99886	

B I N N E N W A S S E R - B I N N E N W A T E R E N - V O I E N A V I G A B L E
 GRENZUEBERSCHREITENDER VERKEHR NACH LAND UND STAATZUGEHÖRIGKEIT DES SCHIFFES
 INTERNATIONAAL VERVOER NAAR LAND EN NATIONALITEIT VAN HET SCHIP
 TRAFIC INTERNATIONAL PAR PAYS ET NATIONALITE DU BATEAU

2.3.01:2 (7A)
 BR DEUTSCHLAND
 1984
 1000 T

LAND - PAYS	STAATZUGEHÖRIGKEIT						NATIONALITEIT				NATIONALITE				
	EUR						SONSTIGE - OVERIGE - AUTRES				INSG.				
	ZUSAMMEN- TOTAAL TOTAL	DAR. D	F	WAARV. NL	B	DONT L	STATE TRADING COUNTR.	ZUSAMMEN- TOTAAL TOTAL	CH	A	ZUSAMMEN- TOTAAL TOTAL	DAR. CH	WAARV. A	DONT A	INSG. TOTAL
B. VERSAND NACH: AFVOER NAAR: EXPEDITIONS VERS:															
01 BR DEUTSCHLAND	-	-	-	-	-	-	-	-	-	-	-	-	-	-	-
02 FRANCE	3129	1548	505	539	481	57	0	132	132	-	-	-	-	3262	
03 ITALIA	-	-	-	-	-	-	-	-	-	-	-	-	-	-	
04 NEDERLAND	27578	5865	261	20792	658	1	3	2062	1961	-	-	-	-	29643	
05 BELGIQUE/BELGIE	10720	1579	176	6316	2632	17	5	460	453	-	-	-	-	11185	
06 LUXEMBOURG	461	369	-	72	17	3	-	17	17	-	-	-	-	479	
07 UNITED KINGDOM	1447	1164	-	91	1	-	-	58	-	-	-	-	-	1504	
08 IRELAND	32	24	-	5	-	-	-	-	-	-	-	-	-	32	
09 DANMARK	145	131	-	14	-	-	-	10	-	-	-	-	-	155	
10 HELLAS	-	-	-	-	-	-	-	-	-	-	-	-	-	-	
20 EUR	43512	10679	942	27828	3789	78	8	2740	2563	-	-	-	-	46261	
36 SWITZERLAND	1221	888	11	238	84	-	-	782	782	-	-	-	-	2003	
38 AUSTRIA	297	297	-	-	-	-	29	888	-	-	888	-	-	1214	
48 YUGOSLAVIA	2	2	-	-	-	-	13	-	-	-	-	-	-	15	
56 USSR	13	13	-	-	-	-	67	-	-	-	-	-	-	80	
58 GERMAN DR	43	40	-	3	0	-	2792	-	-	-	-	-	-	2835	
60 POLAND	2	2	-	-	-	-	34	-	-	-	-	-	-	36	
62 CZECHOSLOVAKIA	1	1	-	-	-	-	565	-	-	-	-	-	-	566	
64 HUNGARY	2	2	-	-	-	-	11	-	-	-	-	-	-	12	
66 RUMANIA	0	0	-	-	-	-	10	-	-	-	-	-	-	10	
68 BULGARIA	5	5	-	-	-	-	61	8	-	8	-	-	-	73	
71 TOTAL STATE TRADING	67	64	-	3	0	-	3551	8	-	8	-	-	-	3627	
76 OTHER EUROP. COUNTRIES	441	413	-	26	-	-	-	300	-	-	-	-	-	741	
82 USA	-	-	-	-	-	-	-	-	-	-	-	-	-	-	
85 OTHER COUNTRIES	-	-	-	-	-	-	-	-	-	-	-	-	-	-	
88 TOTAL THIRO COUNTRIES	2027	1662	11	267	84	-	3580	1978	782	896	-	-	-	7585	
90 ZUSAMMEN-TOTAAL-TOTAL B	45539	12342	953	28095	3874	78	3588	4718	3345	896	-	-	-	53846	
95 INSG.-TOTAAL-TOTAL A+B	133387	50363	2315	71732	8607	127	8515	11831	9887	1117	-	-	-	153732	

B I N N E N W A S S E R - B I N N E N W A T E R E N - V O I E N A V I G A B L E 2.3.02:1 (7A)
 GRENZUEBERSCHREITENDER VERKEHR NACH LAND UND STAATZUGEHORIGKEIT DES SCHIFFES FRANCE
 INTERNATIONAAL VERVOER NAAR LAND EN NATIONALITEIT VAN HET SCHIP 1984
 TRAFIC INTERNATIONAL PAR PAYS ET NATIONALITE DU BATEAU 1000 T

LAND - PAYS	STAATZUGEHORIGKEIT						NATIONALITEIT			NATIONALITE		
	ZUSAMMEN- TOTAAL	EUR					STATE TRADING COUNTR.	SONSTIGE - OVERIGE - AUTRES!			INSG. TOTAAL	
		DAR. D	- F	WAARV. NL	- B	DONT L		ZUSAMMEN- TOTAAL	DAR. - CH	WAARV. - A		DONT A
A. EMPFANG AUS: AANVOER UIT: RECEPTIONS DE:												
01 BR DEUTSCHLAND	2961	1395	470	521	520	55	-	140	138	-	-	3100
02 FRANCE	-	-	-	-	-	-	-	-	-	-	-	-
03 ITALIA	-	-	-	-	-	-	-	-	-	-	-	-
04 NEDERLAND	3285	464	923	1317	560	21	-	266	266	-	-	3551
05 BELGIQUE/BELGIE	3559	133	828	326	2263	9	-	74	74	-	-	3634
06 LUXEMBOURG	16	4	5	4	3	0	-	-	-	-	-	16
07 UNITED KINGDOM	8	1	-	5	2	-	-	1	1	-	-	8
08 IRELAND	-	-	-	-	-	-	-	-	-	-	-	-
09 DANMARK	-	-	-	-	-	-	-	-	-	-	-	-
10 HELLAS	-	-	-	-	-	-	-	-	-	-	-	-
20 EUR	9828	1997	2226	2172	3348	85	-	481	480	-	-	10309
36 SWITZERLAND	24	3	19	3	-	-	-	52	52	-	-	76
38 AUSTRIA	-	-	-	-	-	-	-	-	-	-	-	-
48 YUGOSLAVIA	-	-	-	-	-	-	-	-	-	-	-	-
56 USSR	-	-	-	-	-	-	-	-	-	-	-	-
58 GERMAN DR	-	-	-	-	-	-	-	-	-	-	-	-
60 POLAND	-	-	-	-	-	-	-	-	-	-	-	-
62 CZECHOSLOVAKIA	-	-	-	-	-	-	-	-	-	-	-	-
64 HUNGARY	-	-	-	-	-	-	-	-	-	-	-	-
66 RUMANIA	-	-	-	-	-	-	-	-	-	-	-	-
68 BULGARIA	-	-	-	-	-	-	-	-	-	-	-	-
71 TOTAL STATE TRADING	-	-	-	-	-	-	-	-	-	-	-	-
76 OTHER EUROP. COUNTRIES	-	-	-	-	-	-	-	-	-	-	-	-
82 USA	-	-	-	-	-	-	-	-	-	-	-	-
85 OTHER COUNTRIES	-	-	-	-	-	-	-	-	-	-	-	-
88 TOTAL THIRD COUNTRIES	24	3	19	3	-	-	-	52	52	-	-	76
90 ZUSAMMEN-TOTAAL-TOTAL A	9852	2000	2245	2175	3348	85	-	533	532	-	-	10385

B I N N E N W A S S E R - B I N N E N W A T E R E N - V O I E N A V I G A B L E 2.3.02:2 (7A)
 GRENZUEBERSCHREITENDER VERKEHR NACH LAND UND STAATZUGEHORIGKEIT DES SCHIFFES FRANCE
 INTERNATIONAAL VERVOER NAAR LAND EN NATIONALITEIT VAN HET SCHIP 1984
 TRAFIC INTERNATIONAL PAR PAYS ET NATIONALITE DU BATEAU 1000 T

LAND - PAYS	STAATZUGEHORIGKEIT						NATIONALITEIT			NATIONALITE		
	ZUSAMMEN- TOTAAL	EUR					STATE TRADING COUNTR.	SONSTIGE - OVERIGE - AUTRES!			INSG. TOTAAL	
		DAR. D	- F	WAARV. NL	- B	DONT L		ZUSAMMEN- TOTAAL	DAR. - CH	WAARV. - A		DONT A
B. VERSAND NACH: AFVOER NAAR: EXPEDITIONS VERS:												
01 BR DEUTSCHLAND	9516	7658	360	1001	445	52	-	916	912	-	-	10432
02 FRANCE	-	-	-	-	-	-	-	-	-	-	-	-
03 ITALIA	-	-	-	-	-	-	-	-	-	-	-	-
04 NEDERLAND	3310	308	867	1243	877	14	-	549	547	-	-	3859
05 BELGIQUE/BELGIE	2979	117	1553	417	882	10	-	196	196	-	-	3175
06 LUXEMBOURG	302	150	73	75	5	-	-	-	-	-	-	302
07 UNITED KINGDOM	-	-	-	-	-	-	-	-	-	-	-	-
08 IRELAND	-	-	-	-	-	-	-	-	-	-	-	-
09 DANMARK	-	-	-	-	-	-	-	0	0	-	-	0
10 HELLAS	-	-	-	-	-	-	-	-	-	-	-	-
20 EUR	16106	8233	2852	2736	2209	76	-	1662	1656	-	-	17768
36 SWITZERLAND	223	77	58	78	10	-	-	1115	1114	-	-	1338
38 AUSTRIA	-	-	-	-	-	-	-	-	-	-	-	-
48 YUGOSLAVIA	-	-	-	-	-	-	-	-	-	-	-	-
56 USSR	-	-	-	-	-	-	-	-	-	-	-	-
58 GERMAN DR	0	-	-	0	-	-	-	-	-	-	-	0
60 POLAND	-	-	-	-	-	-	-	-	-	-	-	-
62 CZECHOSLOVAKIA	-	-	-	-	-	-	-	-	-	-	-	-
64 HUNGARY	-	-	-	-	-	-	-	-	-	-	-	-
66 RUMANIA	-	-	-	-	-	-	-	-	-	-	-	-
68 BULGARIA	-	-	-	-	-	-	-	-	-	-	-	-
71 TOTAL STATE TRADING	0	-	-	0	-	-	-	-	-	-	-	0
76 OTHER EUROP. COUNTRIES	-	-	-	-	-	-	-	-	-	-	-	-
82 USA	-	-	-	-	-	-	-	-	-	-	-	-
85 OTHER COUNTRIES	-	-	-	-	-	-	-	-	-	-	-	-
88 TOTAL THIRD COUNTRIES	223	77	58	78	10	-	-	1115	1114	-	-	1338
90 ZUSAMMEN-TOTAAL-TOTAL B	16329	8310	2910	2814	2219	76	-	2777	2770	-	-	19106
95 INSG.-TOTAAL-TOTAL A+B	26181	10309	5155	4989	5567	161	-	3310	3302	-	-	29492

B I N N E N W A S S E R - B I N N E N W A T E R E N - V O I E N A V I G A B L E
 GRENZUEBERSCHREITENDER VERKEHR NACH LAND UND STAATZUGEHÖRIGKEIT DES SCHIFFES
 INTERNATIONAAL VERVDER NAAR LAND EN NATIONALITEIT VAN HET SCHIP
 TRAFIC INTERNATIONAL PAR PAYS ET NATIONALITE DU BATEAU

2.3.04:1 (7A)
 NEDERLAND
 1984
 1000 T

LAND - PAYS	STAATZUGEHÖRIGKEIT - NATIONALITEIT						STATE TRADING COUNTR.	NATIONALITE			INSG. TOTAAL
	EUR							SONSTIGE - OVERIGE - AUTRES!			
	ZUSAMMEN! TOTAAL	DAR. D	- F	WAARV. NL	- B	DONT L		ZUSAMMEN! TOTAAL	DAR. CH	WAARV. A	
A. EMPFANG AUS: AANVOER UIT: RECEPTIONS DE:											
01 BR DEUTSCHLAND	27529	5842	260	20764	662	1	4	2062	1960	-	29595
02 FRANCE	2732	260	665	1125	668	14	0	597	597	-	3329
03 ITALIA	-	-	-	-	-	-	-	-	-	-	-
04 NEDERLAND	-	-	-	-	-	-	-	-	-	-	-
05 BELGIQUE/BELGIE	12426	225	130	7674	4393	3	1	557	321	-	12983
06 LUXEMBOURG	88	9	1	65	1	12	-	11	11	-	99
07 UNITED KINGDOM	-	-	-	-	-	-	-	-	-	-	-
08 IRELAND	-	-	-	-	-	-	-	-	-	-	-
09 DANMARK	-	-	-	-	-	-	-	-	-	-	-
10 HELLAS	-	-	-	-	-	-	-	-	-	-	-
20 EUR	42776	6335	1056	29628	5724	30	5	3226	2889	-	46007
36 SWITZERLAND	40	6	1	32	0	-	-	36	34	-	75
38 AUSTRIA	-	-	-	-	-	-	-	-	-	-	-
48 YUGOSLAVIA	-	-	-	-	-	-	-	-	-	-	-
56 USSR	-	-	-	-	-	-	-	-	-	-	-
58 GERMAN DR	69	11	-	54	2	1	22	-	-	-	90
60 POLAND	-	-	-	-	-	-	-	-	-	-	-
62 CZECHOSLOVAKIA	-	-	-	-	-	-	-	-	-	-	-
64 HUNGARY	-	-	-	-	-	-	-	-	-	-	-
66 RUMANIA	-	-	-	-	-	-	-	-	-	-	-
68 BULGARIA	-	-	-	-	-	-	-	-	-	-	-
71 TOTAL STATE TRADING	69	11	-	54	2	1	22	-	-	-	90
76 OTHER EUROP. COUNTRIES	-	-	-	-	-	-	-	-	-	-	-
82 USA	-	-	-	-	-	-	-	-	-	-	-
85 OTHER COUNTRIES	1	-	-	1	0	-	30	-	-	-	31
88 TOTAL THIRD COUNTRIES	109	18	1	87	3	1	52	36	34	-	196
90 ZUSAMMEN-TOTAAL-TOTAL A	42885	6353	1057	29715	5726	31	56	3262	2923	-	46203

B I N N E N W A S S E R - B I N N E N W A T E R E N - V O I E N A V I G A B L E
 GRENZUEBERSCHREITENDER VERKEHR NACH LAND UND STAATZUGEHÖRIGKEIT DES SCHIFFES
 INTERNATIONAAL VERVDER NAAR LAND EN NATIONALITEIT VAN HET SCHIP
 TRAFIC INTERNATIONAL PAR PAYS ET NATIONALITE DU BATEAU

2.3.04:2 (7A)
 NEDERLAND
 1984
 1000 T

LAND - PAYS	STAATZUGEHÖRIGKEIT - NATIONALITEIT						STATE TRADING COUNTR.	NATIONALITE			INSG. TOTAAL
	EUR							SONSTIGE - OVERIGE - AUTRES!			
	ZUSAMMEN! TOTAAL	DAR. D	- F	WAARV. NL	- B	DONT L		ZUSAMMEN! TOTAAL	DAR. CH	WAARV. A	
B. VERSAND NACH: AFVOER NAAR: EXPEDITIONS VERS:											
01 BR DEUTSCHLAND	67175	28100	332	36035	2697	7	53	5156	5090	-	72384
02 FRANCE	3199	424	872	1398	485	21	-	292	291	-	3490
03 ITALIA	-	-	-	-	-	-	-	-	-	-	-
04 NEDERLAND	-	-	-	-	-	-	-	-	-	-	-
05 BELGIQUE/BELGIE	23320	322	579	14212	8201	3	31	1176	1019	-	24526
06 LUXEMBOURG	198	52	36	92	14	4	-	69	69	-	267
07 UNITED KINGDOM	-	-	-	-	-	-	-	-	-	-	-
08 IRELAND	-	-	-	-	-	-	-	-	-	-	-
09 DANMARK	-	-	-	-	-	-	-	-	-	-	-
10 HELLAS	-	-	-	-	-	-	-	-	-	-	-
20 EUR	93892	28898	1819	51737	11396	35	84	6692	6468	-	100668
36 SWITZERLAND	1541	209	74	1031	227	-	-	1646	1646	-	3187
38 AUSTRIA	-	-	-	-	-	-	-	-	-	-	-
48 YUGOSLAVIA	-	-	-	-	-	-	-	-	-	-	-
56 USSR	-	-	-	-	-	-	-	-	-	-	-
58 GERMAN DR	62	8	-	53	0	-	50	-	-	-	113
60 POLAND	-	-	-	-	-	-	-	-	-	-	-
62 CZECHOSLOVAKIA	-	-	-	-	-	-	-	-	-	-	-
64 HUNGARY	-	-	-	-	-	-	-	-	-	-	-
66 RUMANIA	-	-	-	-	-	-	-	-	-	-	-
68 BULGARIA	-	-	-	-	-	-	-	-	-	-	-
71 TOTAL STATE TRADING	62	8	-	53	0	-	50	-	-	-	113
76 OTHER EUROP. COUNTRIES	-	-	-	-	-	-	-	-	-	-	-
82 USA	-	-	-	-	-	-	-	-	-	-	-
85 OTHER COUNTRIES	1	-	0	-	1	-	-	-	-	-	1
88 TOTAL THIRD COUNTRIES	1604	218	74	1084	228	-	50	1646	1646	-	3300
90 ZUSAMMEN-TOTAAL-TOTAL B	95496	29116	1893	52822	11624	35	134	8338	8114	-	103968
95 INSG.-TOTAAL-TOTAL A+B	138380	35469	2950	82537	17350	65	191	11600	11038	-	150171

B I N N E N W A S S E R - B I N N E N W A T E R E N - V O I E N A V I G A B L E 2.3.05:1 (7A)
 GRENZUEBERSCHREITENDER VERKEHR NACH LAND UND STAATZUGEHÖRIGKEIT DES SCHIFFES BELGIQUE/BELGIE
 INTERNATIONAAL VERVOER NAAR LAND EN NATIONALITEIT VAN HET SCHIP 1984
 TRAFIC INTERNATIONAL PAR PAYS ET NATIONALITE DU BATEAU 1000 T

LAND - PAYS	STAATZUGEHÖRIGKEIT						NATIONALITEIT			NATIONALITE		
	ZUSAMMEN- TOTAAL TOTAL	EUR				STATE TRADING COUNTR.	ZUSAMMEN- TOTAAL TOTAL	OVERIGE		INSG. TOTAAL TOTAL		
		DAR.	WAARV.		DONT			SONSTIGE	AUTRES			
	D	F	NL	B	L		CH	A				
A. EMPFANG AUS: AANVOER UIT: RECEPTIONS DE:												
01 BR DEUTSCHLAND	11317	1667	289	6671	2669	19	8	401	400	-	11726	
02 FRANCE	3048	104	1585	366	982	10	-	125	124	-	3172	
03 ITALIA	-	-	-	-	-	-	-	-	-	-	-	
04 NEDERLAND	24984	322	411	15746	8485	5	35	747	650	-	25766	
05 BELGIQUE/BELGIE	-	-	-	-	-	-	-	-	-	-	-	
06 LUXEMBOURG	54	6	15	22	10	2	-	10	10	-	65	
07 UNITED KINGDOM	5	1	1	-	2	-	-	1	-	-	6	
08 IRELAND	-	-	-	-	-	-	-	-	-	-	-	
09 DANMARK	56	-	-	55	1	-	-	-	-	-	56	
10 HELLAS	-	-	-	-	-	-	-	-	-	-	-	
20 EUR	39464	2100	2301	22860	12148	36	43	1284	1185	-	40790	
36 SWITZERLAND	22	0	1	19	2	-	-	48	48	-	70	
38 AUSTRIA	-	-	-	-	-	-	-	-	-	-	-	
48 YUGOSLAVIA	-	-	-	-	-	-	-	-	-	-	-	
56 USSR	-	-	-	-	-	-	-	-	-	-	-	
58 GERMAN DR	62	3	-	53	6	-	47	1	1	-	110	
60 POLAND	4	-	-	4	-	-	10	-	-	-	13	
62 CZECHOSLOVAKIA	-	-	-	-	-	-	-	-	-	-	-	
64 HUNGARY	-	-	-	-	-	-	-	-	-	-	-	
66 RUMANIA	-	-	-	-	-	-	-	-	-	-	-	
68 BULGARIA	-	-	-	-	-	-	-	-	-	-	-	
71 TOTAL STATE TRADING	66	3	-	57	6	-	57	1	1	-	124	
76 OTHER EUROP. COUNTRIES	10	-	-	9	1	-	-	-	-	-	10	
82 USA	22	0	-	0	21	-	-	6	-	-	28	
85 OTHER COUNTRIES	1	-	-	-	1	-	-	-	-	-	1	
88 TOTAL THIRD COUNTRIES	122	4	1	85	31	-	57	54	48	-	233	
90 ZUSAMMEN-TOTAAL-TOTAL A	39585	2103	2302	22946	12179	36	100	1338	1234	-	41023	

B I N N E N W A S S E R - B I N N E N W A T E R E N - V O I E N A V I G A B L E 2.3.05:2 (7A)
 GRENZUEBERSCHREITENDER VERKEHR NACH LAND UND STAATZUGEHÖRIGKEIT DES SCHIFFES BELGIQUE/BELGIE
 INTERNATIONAAL VERVOER NAAR LAND EN NATIONALITEIT VAN HET SCHIP 1984
 TRAFIC INTERNATIONAL PAR PAYS ET NATIONALITE DU BATEAU 1000 T

LAND - PAYS	STAATZUGEHÖRIGKEIT						NATIONALITEIT			NATIONALITE		
	ZUSAMMEN- TOTAAL TOTAL	EUR				STATE TRADING COUNTR.	ZUSAMMEN- TOTAAL TOTAL	OVERIGE		INSG. TOTAAL TOTAL		
		DAR.	WAARV.		DONT			SONSTIGE	AUTRES			
	D	F	NL	B	L		CH	A				
B. VERSAND NACH: AFVOER NAAR: EXPEDITIONS VERS:												
01 BR DEUTSCHLAND	10550	2732	328	5216	2254	20	21	667	667	-	11238	
02 FRANCE	3676	157	894	311	2301	9	-	59	58	-	3735	
03 ITALIA	1	-	-	-	1	-	-	-	-	-	1	
04 NEDERLAND	13788	371	35	8648	4724	3	3	366	280	-	14157	
05 BELGIQUE/BELGIE	-	-	-	-	-	-	-	-	-	-	-	
06 LUXEMBOURG	28	-	-	19	9	-	-	4	4	-	32	
07 UNITED KINGDOM	10	-	-	2	5	-	-	1	-	-	11	
08 IRELAND	-	-	-	-	-	-	-	-	-	-	-	
09 DANMARK	23	1	2	16	3	-	-	-	-	-	23	
10 HELLAS	-	-	-	-	-	-	-	-	-	-	-	
20 EUR	28076	3262	1259	14213	9296	32	25	1097	1010	-	29198	
36 SWITZERLAND	1150	133	90	679	244	3	-	813	813	-	1963	
38 AUSTRIA	-	-	-	-	-	-	-	-	-	-	-	
48 YUGOSLAVIA	-	-	-	-	-	-	-	-	-	-	-	
56 USSR	-	-	-	-	-	-	-	-	-	-	-	
58 GERMAN DR	21	2	-	13	6	-	9	1	1	-	31	
60 POLAND	1	-	-	1	-	-	11	-	-	-	11	
62 CZECHOSLOVAKIA	-	-	-	-	-	-	-	-	-	-	-	
64 HUNGARY	-	-	-	-	-	-	-	-	-	-	-	
66 RUMANIA	-	-	-	-	-	-	-	-	-	-	-	
68 BULGARIA	-	-	-	-	-	-	-	-	-	-	-	
71 TOTAL STATE TRADING	22	2	-	14	6	-	20	1	1	-	42	
76 OTHER EUROP. COUNTRIES	3	1	-	2	-	-	-	-	-	-	3	
82 USA	-	-	-	-	-	-	-	1	0	-	1	
85 OTHER COUNTRIES	-	-	-	-	-	-	-	-	-	-	-	
88 TOTAL THIRD COUNTRIES	1175	135	90	695	251	3	20	814	814	-	2009	
90 ZUSAMMEN-TOTAAL-TOTAL B	29251	3397	1349	14909	9547	35	44	1912	1823	-	31207	
95 INSG.-TOTAAL-TOTAL A+B	68836	5501	3651	37854	21726	71	144	3249	3057	-	72230	

B I N N E N W A S S E R - B I N N E N W A T E R E N - V O I E N A V I G A B L E
 GRENZUEBERSCHREITENDER VERKEHR NACH LAND UND STAATZUGEHORIGKEIT DES SCHIFFES
 INTERNATIONAAL VERVOER NAAR LAND EN NATIONALITEIT VAN HET SCHIP
 TRAFIC INTERNATIONAL PAR PAYS ET NATIONALITE DU BATEAU

2.3.06:1 (7A)
 LUXEMBOURG
 1984
 1000 T

LAND - PAYS	STAATZUGEHORIGKEIT						NATIONALITEIT			NATIONALITE			INSG. TOTAAL TOTAL
	EUR						STATE TRADING COUNTR.	SONSTIGE - OVERIGE - AUTRES!					
	ZUSAMMEN! TOTAAL TOTAL	DAR. D	WAARV. F	NL	B	L		ZUSAMMEN! TOTAAL TOTAL	DAR. CH	WAARV. A	DOONT		
A. EMPFANG AUS: AANVOER UIT: RECEPTIONS DE:													
01 BR DEUTSCHLAND	471	380	-	71	17	3	-	18	18	-	-	489	
02 FRANCE	303	149	76	66	11	1	-	3	3	-	-	306	
03 ITALIA	-	-	-	-	-	-	-	-	-	-	-	-	
04 NEDERLAND	221	62	30	114	11	5	-	73	73	-	-	295	
05 BELGIQUE/BELGIE	31	2	2	19	9	-	-	7	7	-	-	38	
06 LUXEMBOURG	-	-	-	-	-	-	-	-	-	-	-	-	
07 UNITED KINGDOM	-	-	-	-	-	-	-	-	-	-	-	-	
08 IRELAND	-	-	-	-	-	-	-	-	-	-	-	-	
09 DANMARK	-	-	-	-	-	-	-	-	-	-	-	-	
10 HELLAS	-	-	-	-	-	-	-	-	-	-	-	-	
20 EUR	1026	592	107	270	48	9	-	102	102	-	-	1128	
36 SWITZERLAND	-	-	-	-	-	-	-	-	-	-	-	-	
38 AUSTRIA	-	-	-	-	-	-	-	-	-	-	-	-	
48 YUGOSLAVIA	-	-	-	-	-	-	-	-	-	-	-	-	
56 USSR	-	-	-	-	-	-	-	-	-	-	-	-	
58 GERMAN DR	7	1	-	6	-	-	1	-	-	-	-	7	
60 POLAND	-	-	-	-	-	-	-	-	-	-	-	-	
62 CZECHOSLOVAKIA	-	-	-	-	-	-	-	-	-	-	-	-	
64 HUNGARY	-	-	-	-	-	-	-	-	-	-	-	-	
66 RUMANIA	-	-	-	-	-	-	-	-	-	-	-	-	
68 BULGARIA	-	-	-	-	-	-	-	-	-	-	-	-	
71 TOTAL STATE TRADING	7	1	-	6	-	-	1	-	-	-	-	7	
76 OTHER EUROP. COUNTRIES	-	-	-	-	-	-	-	-	-	-	-	-	
82 USA	-	-	-	-	-	-	-	-	-	-	-	-	
85 OTHER COUNTRIES	-	-	-	-	-	-	2	-	-	-	-	1	
88 TOTAL THIRD COUNTRIES	7	1	-	6	-	-	2	-	-	-	-	9	
90 ZUSAMMEN-TOTAAL-TOTAL A	1033	593	107	276	48	9	2	102	102	-	-	1137	

B I N N E N W A S S E R - B I N N E N W A T E R E N - V O I E N A V I G A B L E
 GRENZUEBERSCHREITENDER VERKEHR NACH LAND UND STAATZUGEHORIGKEIT DES SCHIFFES
 INTERNATIONAAL VERVOER NAAR LAND EN NATIONALITEIT VAN HET SCHIP
 TRAFIC INTERNATIONAL PAR PAYS ET NATIONALITE DU BATEAU

2.3.06:2 (7A)
 LUXEMBOURG
 1984
 1000 T

LAND - PAYS	STAATZUGEHORIGKEIT						NATIONALITEIT			NATIONALITE			INSG. TOTAAL TOTAL
	EUR						STATE TRADING COUNTR.	SONSTIGE - OVERIGE - AUTRES!					
	ZUSAMMEN! TOTAAL TOTAL	DAR. D	WAARV. F	NL	B	L		ZUSAMMEN! TOTAAL TOTAL	DAR. CH	WAARV. A	DOONT		
B. VERSAND NACH: AFVOER NAAR: EXPEDITIONS VERS:													
01 BR DEUTSCHLAND	755	585	68	86	15	2	2	54	54	-	-	812	
02 FRANCE	8	1	3	1	2	0	-	-	-	-	-	8	
03 ITALIA	-	-	-	-	-	-	-	-	-	-	-	-	
04 NEDERLAND	87	9	1	63	2	12	-	12	12	-	-	100	
05 BELGIQUE/BELGIE	62	13	15	23	9	3	-	9	9	-	-	71	
06 LUXEMBOURG	-	-	-	-	-	-	-	-	-	-	-	-	
07 UNITED KINGDOM	-	-	-	-	-	-	-	-	-	-	-	-	
08 IRELAND	-	-	-	-	-	-	-	-	-	-	-	-	
09 DANMARK	-	-	-	-	-	-	-	-	-	-	-	-	
10 HELLAS	-	-	-	-	-	-	-	-	-	-	-	-	
20 EUR	913	608	87	174	27	17	2	76	76	-	-	991	
36 SWITZERLAND	-	-	-	-	-	-	-	-	-	-	-	-	
38 AUSTRIA	-	-	-	-	-	-	-	-	-	-	-	-	
48 YUGOSLAVIA	-	-	-	-	-	-	-	-	-	-	-	-	
56 USSR	-	-	-	-	-	-	-	-	-	-	-	-	
58 GERMAN DR	-	-	-	-	-	-	-	-	-	-	-	-	
60 POLAND	-	-	-	-	-	-	-	-	-	-	-	-	
62 CZECHOSLOVAKIA	-	-	-	-	-	-	-	-	-	-	-	-	
64 HUNGARY	-	-	-	-	-	-	-	-	-	-	-	-	
66 RUMANIA	-	-	-	-	-	-	-	-	-	-	-	-	
68 BULGARIA	-	-	-	-	-	-	-	-	-	-	-	-	
71 TOTAL STATE TRADING	-	-	-	-	-	-	-	-	-	-	-	-	
76 OTHER EUROP. COUNTRIES	-	-	-	-	-	-	-	-	-	-	-	-	
82 USA	-	-	-	-	-	-	-	-	-	-	-	-	
85 OTHER COUNTRIES	-	-	-	-	-	-	-	-	-	-	-	-	
88 TOTAL THIRD COUNTRIES	-	-	-	-	-	-	-	-	-	-	-	-	
90 ZUSAMMEN-TOTAAL-TOTAL B	913	608	87	174	27	17	2	76	76	-	-	991	
95 INSG.-TOTAAL-TOTAL A+B	1946	1201	194	450	75	26	4	177	177	-	-	2128	

B I N N E N W A S S E R - B I N N E N W A T E R E N - V O I E N A V I G A B L E 2.3.07:1 (7A)
 GRENZUEBERSCHREITENDER VERKEHR NACH LAND UND STAATZUGEHÖRIGKEIT DES SCHIFFES EUR
 INTERNATIONAAL VERVOER NAAR LAND EN NATIONALITEIT VAN HET SCHIP 1984
 TRAFIC INTERNATIONAL PAR PAYS ET NATIONALITE DU BATEAU 1000 T

LAND - PAYS	STAATZUGEHÖRIGKEIT							NATIONALITEIT				NATIONALITE		
	ZUSAMMEN- TOTAAL TOTAL	EUR						STATE TRADING COUNTR.	ZUSAMMEN- TOTAAL TOTAL	SONSTIGE - OVERIGE - AUTRES			INSG. TOTAAL TOTAL	
		DAR. D	- F	WAARV. NL	- B	DONT L	DAR. CH			- A	- DONT			
A. EMPFANG AUS: AANVOER UIT: RECEPTIONS DE:														
01 BR DEUTSCHLAND	42278	9284	1019	28027	3868	78	12	2621	2517	-	-	-	44911	
02 FRANCE	14448	7246	2739	2450	1963	50	3	1641	1641	-	-	-	16093	
03 ITALIA	-	-	-	-	-	-	-	-	-	-	-	-	-	
04 NEDERLAND	95349	27219	1870	54811	11395	37	70	5763	5580	-	-	-	101183	
05 BELGIE/BELGIE	25905	3028	1286	12838	8726	26	15	1381	1145	-	-	-	27301	
06 LUXEMBOURG	954	595	132	176	32	19	1	37	37	-	-	-	992	
07 UNITED KINGDOM	267	207	6	13	4	-	-	16	2	-	-	-	283	
08 IRELAND	15	11	-	2	-	-	-	0	-	-	-	-	15	
09 DANMARK	220	114	-	104	1	-	-	4	-	-	-	-	225	
10 HELLAS	-	-	-	-	-	-	-	-	-	-	-	-	-	
20 EUR	179437	47704	7052	98422	25988	209	101	11464	10922	-	-	-	191003	
36 SWITZERLAND	313	132	22	146	13	-	2	411	409	-	-	-	725	
38 AUSTRIA	72	72	-	-	-	-	66	216	-	216	-	-	354	
48 YUGOSLAVIA	53	53	-	-	-	-	283	1	-	-	-	-	336	
56 USSR	3	3	-	-	-	-	31	-	-	-	-	-	34	
58 GERMAN DR	682	551	-	122	8	1	2852	1	1	-	-	-	3536	
60 POLAND	220	196	-	23	1	-	730	-	-	-	-	-	950	
62 CZECHOSLOVAKIA	1	1	-	-	-	-	450	-	-	-	-	-	450	
64 HUNGARY	41	41	-	-	-	-	332	4	-	4	-	-	377	
66 RUMANIA	15	15	-	-	-	-	139	1	-	-	-	-	156	
68 BULGARIA	2	2	-	-	-	-	67	-	-	-	-	-	69	
71 TOTAL STATE TRADING	1016	861	-	145	9	1	4884	7	1	6	-	-	5907	
76 OTHER EUROP. COUNTRIES	341	302	-	35	3	-	-	244	1	-	-	-	584	
82 USA	22	0	-	0	21	-	-	6	-	-	-	-	28	
85 OTHER COUNTRIES	2	-	-	1	1	-	-	31	-	-	-	-	33	
88 TOTAL THIRD COUNTRIES	1765	1367	22	327	47	1	4983	883	411	222	-	-	7632	
90 ZUSAMMEN-TOTAAL-TOTAL A	181203	49070	7074	98749	26035	210	5085	12347	11333	222	-	-	198634	

B I N N E N W A S S E R - B I N N E N W A T E R E N - V O I E N A V I G A B L E 2.3.07:2 (7A)
 GRENZUEBERSCHREITENDER VERKEHR NACH LAND UND STAATZUGEHÖRIGKEIT DES SCHIFFES EUR
 INTERNATIONAAL VERVOER NAAR LAND EN NATIONALITEIT VAN HET SCHIP 1984
 TRAFIC INTERNATIONAL PAR PAYS ET NATIONALITE DU BATEAU 1000 T

LAND - PAYS	STAATZUGEHÖRIGKEIT							NATIONALITEIT				NATIONALITE		
	ZUSAMMEN- TOTAAL TOTAL	EUR						STATE TRADING COUNTR.	ZUSAMMEN- TOTAAL TOTAL	SONSTIGE - OVERIGE - AUTRES			INSG. TOTAAL TOTAL	
		DAR. D	- F	WAARV. NL	- B	DONT L	DAR. CH			- A	- DONT			
B. VERSAND NACH: AFVOER NAAR: EXPEDITIONS VERS:														
01 BR DEUTSCHLAND	87996	39075	1087	42338	5410	81	76	6793	6722	-	-	-	94865	
02 FRANCE	10012	2131	2273	2249	3269	87	0	483	481	-	-	-	10495	
03 ITALIA	1	-	-	-	1	-	-	-	-	-	-	-	1	
04 NEDERLAND	44763	6553	1164	30747	6261	30	6	2990	2800	-	-	-	47759	
05 BELGIE/BELGIE	37080	2031	2322	20969	11723	32	36	1841	1677	-	-	-	38958	
06 LUXEMBOURG	990	571	109	258	46	7	-	91	91	-	-	-	1081	
07 UNITED KINGDOM	1457	1164	-	93	6	-	-	59	-	-	-	-	1515	
08 IRELAND	32	24	-	5	-	-	-	-	-	-	-	-	32	
09 DANMARK	168	133	2	30	3	-	-	11	0	-	-	-	178	
10 HELLAS	-	-	-	-	-	-	-	-	-	-	-	-	-	
20 EUR	182499	51681	6958	96689	26718	238	119	12267	11772	-	-	-	194885	
36 SWITZERLAND	4134	1307	233	2026	565	3	-	4356	4355	-	-	-	8491	
38 AUSTRIA	297	297	-	-	-	-	29	888	-	888	-	-	1214	
48 YUGOSLAVIA	2	2	-	-	-	-	13	-	-	-	-	-	15	
56 USSR	13	13	-	-	-	-	67	-	-	-	-	-	80	
58 GERMAN DR	127	50	-	70	7	-	2851	1	1	-	-	-	2979	
60 POLAND	3	2	-	1	-	-	45	-	-	-	-	-	47	
62 CZECHOSLOVAKIA	1	1	-	-	-	-	565	-	-	-	-	-	566	
64 HUNGARY	2	2	-	-	-	-	11	-	-	-	-	-	12	
66 RUMANIA	0	0	-	-	-	-	10	-	-	-	-	-	10	
68 BULGARIA	5	5	-	-	-	-	61	8	-	8	-	-	73	
71 TOTAL STATE TRADING	152	74	-	71	7	-	3621	9	1	8	-	-	3782	
76 OTHER EUROP. COUNTRIES	444	414	-	29	-	-	-	300	-	-	-	-	745	
82 USA	-	-	-	-	-	-	-	1	0	-	-	-	1	
85 OTHER COUNTRIES	1	-	0	-	1	-	-	-	-	-	-	-	1	
88 TOTAL THIRD COUNTRIES	5028	2092	233	2125	573	3	3650	5554	4356	896	-	-	14233	
90 ZUSAMMEN-TOTAAL-TOTAL B	187528	53773	7191	98814	27290	241	3769	17821	16129	896	-	-	209118	
97 A + B (THIRD COUNTRIES)	186231	51162	7307	100874	26608	213	8735	17901	15689	1117	-	-	212867	

B I N N E N W A S S E R - B I N N E N W A T E R E N - V O I E N A V I G A B L E
 GRENZUEBERSCHREITENDER VERKEHR NACH LAND UND STAATZUGEHORIGKEIT DES SCHIFFES
 INTERNATIONAAL VERVOER HAAR LAND EN NATIONALITEIT VAN HET SCHIP
 TRAFIC INTERNATIONAL PAR PAYS ET NATIONALITE DU BATEAU

2.4.01:1 (8A)

BR DEUTSCHLAND

1984

MIO TKM

LAND - PAYS	STAATZUGEHORIGKEIT						NATIONALITEIT			NATIONALITE			INSG. TOTAAL
	ZUSAMMEN- TOTAAL	EUR					STATE TRADING COUNTR.	ZUSAMMEN- TOTAAL	DAR.- CH	WAARV.- A	-DONT- A		
		DAR. D	F	WAARV. NL	B	DONT L							
A. EMPFANG AUS: AANVOER UIT: RECEPTIONS DE:													
01 BR DEUTSCHLAND	-	-	-	-	-	-	-	-	-	-	-	-	
02 FRANCE	2313	1739	121	343	99	10	2	108	108	-	-	2423	
03 ITALIA	-	-	-	-	-	-	-	-	-	-	-	-	
04 NEDERLAND	12470	5620	135	6129	585	1	12	1186	1163	-	-	13668	
05 BELGIE/BELGIE	2493	823	62	1197	410	2	6	241	241	-	-	2740	
06 LUXEMBOURG	311	234	30	38	7	2	1	6	6	-	-	318	
07 UNITED KINGDOM	28	21	0	1	-	-	-	2	0	-	-	30	
08 IRELAND	2	2	-	0	-	-	-	0	0	-	-	2	
09 DANMARK	44	31	-	13	-	-	-	1	-	-	-	45	
10 HELLAS	-	-	-	-	-	-	-	-	-	-	-	-	
20 EUR	17662	8470	349	7721	1101	15	21	1543	1518	-	-	19226	
36 SWITZERLAND	83	41	0	37	5	-	2	63	63	-	-	147	
38 AUSTRIA	12	12	-	-	-	-	9	38	-	38	-	60	
48 YUGOSLAVIA	8	8	-	-	-	-	47	0	-	-	0	55	
56 USSR	1	1	-	-	-	-	6	-	-	-	0	7	
58 GERMAN DR	242	238	-	4	-	-	255	0	0	-	-	497	
60 POLAND	19	12	-	6	1	-	63	-	-	-	-	82	
62 CZECHOSLOVAKIA	0	0	-	-	-	-	64	-	-	-	-	64	
64 HUNGARY	5	5	-	-	-	-	54	1	-	1	-	60	
66 RUMANIA	3	3	-	-	-	-	25	0	-	0	-	28	
68 BULGARIA	0	0	-	-	-	-	8	-	-	-	-	8	
71 TOTAL STATE TRADING	278	267	-	10	1	-	521	1	0	1	-	800	
76 OTHER EUROP. COUNTRIES	62	58	-	4	0	-	-	24	0	-	-	87	
82 USA	-	-	-	-	-	-	-	-	-	-	-	-	
85 OTHER COUNTRIES	-	-	-	-	-	-	-	-	-	-	-	-	
88 TOTAL THIRD COUNTRIES	435	378	0	52	6	-	533	126	63	39	-	1094	
90 ZUSAMMEN-TOTAAL-TOTAL A	18098	8848	349	7773	1107	15	553	1669	1581	39	-	20320	

B I N N E N W A S S E R - B I N N E N W A T E R E N - V O I E N A V I G A B L E
 GRENZUEBERSCHREITENDER VERKEHR NACH LAND UND STAATZUGEHORIGKEIT DES SCHIFFES
 INTERNATIONAAL VERVOER HAAR LAND EN NATIONALITEIT VAN HET SCHIP
 TRAFIC INTERNATIDNAL PAR PAYS ET NATIONALITE DU BATEAU

2.4.01:2 (8A)

BR DEUTSCHLAND

1984

MIO TKM

LAND - PAYS	STAATZUGEHORIGKEIT						NATIONALITEIT			NATIONALITE			INSG. TOTAAL
	ZUSAMMEN- TOTAAL	EUR					STATE TRADING COUNTR.	ZUSAMMEN- TOTAAL	DAR.- CH	WAARV.- A	-DONT- A		
		DAR. D	F	WAARV. NL	B	DONT L							
B. VERSAND NACH: AFVOER NAAR: EXPEDITIONS VERS:													
01 BR DEUTSCHLAND	-	-	-	-	-	-	-	-	-	-	-	-	
02 FRANCE	1141	645	154	207	108	26	0	25	25	-	-	1167	
03 ITALIA	-	-	-	-	-	-	-	-	-	-	-	-	
04 NEDERLAND	4550	1410	79	2863	198	0	1	651	637	-	-	5201	
05 BELGIE/BELGIE	2179	513	23	1291	350	1	2	121	121	-	-	2302	
06 LUXEMBOURG	215	170	-	35	8	1	-	8	8	-	-	222	
07 UNITED KINGDOM	140	108	-	9	0	-	-	6	-	-	-	146	
08 IRELAND	4	3	-	1	-	-	-	3	-	-	-	4	
09 DANMARK	36	33	-	4	-	-	-	2	-	-	-	38	
10 HELLAS	-	-	-	-	-	-	-	-	-	-	-	-	
20 EUR	8265	2882	256	4409	664	30	3	814	791	-	-	9082	
36 SWITZERLAND	375	289	5	60	21	-	-	202	202	-	-	577	
38 AUSTRIA	53	53	-	-	-	-	5	159	-	159	-	217	
48 YUGOSLAVIA	0	0	-	-	-	-	2	-	-	-	-	2	
56 USSR	2	2	-	-	-	-	10	-	-	-	-	12	
58 GERMAN DR	11	10	-	1	0	-	139	-	-	-	-	150	
60 POLAND	1	1	-	-	-	-	15	-	-	-	-	16	
62 CZECHOSLOVAKIA	0	0	-	-	-	-	82	-	-	-	-	82	
64 HUNGARY	0	0	-	-	-	-	2	-	-	-	-	2	
66 RUMANIA	0	0	-	-	-	-	2	-	-	-	-	2	
68 BULGARIA	1	1	-	-	-	-	5	1	-	1	-	8	
71 TOTAL STATE TRADING	16	15	-	1	0	-	257	1	-	1	-	274	
76 OTHER EUROP. COUNTRIES	82	77	-	5	-	-	-	26	-	-	-	108	
82 USA	-	-	-	-	-	-	-	-	-	-	-	-	
85 OTHER COUNTRIES	-	-	-	-	-	-	-	-	-	-	-	-	
88 TOTAL THIRD COUNTRIES	526	434	5	66	21	-	262	388	202	160	-	1176	
90 ZUSAMMEN-TOTAAL-TOTAL B	8792	3317	260	4476	685	30	264	1202	993	160	-	10258	
95 INSG.-TOTAAL-TOTAL A+B	26889	12165	609	12249	1792	45	818	2871	2574	199	-	30578	

B I N N E N W A S S E R - B I N N E N W A T E R E N - V O I E N A V I G A B L E 2.4.02:1 (8A)
 GRENZUEBERSCHREITENDER VERKEHR NACH LAND UND STAATZUGEHÖRIGKEIT DES SCHIFFES FRANCE
 INTERNATIONAAL VERVOER NAAR LAND EN NATIONALITEIT VAN HET SCHIP 1984
 TRAFIC INTERNATIONAL PAR PAYS ET NATIONALITE DU BATEAU MIO TKM

LAND - PAYS	STAATZUGEHÖRIGKEIT						NATIONALITEIT			NATIONALITE		
	ZUSAMMEN- TOTAAL TOTAL	EUR						STATE TRADING COUNTR.	ZUSAMMEN- TOTAAL TOTAL	SONSTIGE - OVERIGE -AUTRES CH	-DOONT A	INSG. TOTAAL TOTAL
		DAR. D	- F	WAARV. NL	- B	DOONT L						
A. EMPFANG AUS: AANVOER UIT: RECEPTIONS DE:												
01 BR DEUTSCHLAND	323	95	97	53	76	3	-	9	-	-	332	
02 FRANCE	-	-	-	-	-	-	-	-	-	-	-	
03 ITALIA	-	-	-	-	-	-	-	-	-	-	-	
04 NEDERLAND	462	31	191	140	100	1	-	18	18	-	480	
05 BELGIQUE/BELGIE	509	10	186	21	291	1	-	5	5	-	513	
06 LUXEMBOURG	5	1	2	1	2	0	-	-	-	-	5	
07 UNITED KINGDOM	0	0	-	0	0	-	-	0	0	-	0	
08 IRELAND	-	-	-	-	-	-	-	-	-	-	-	
09 DANMARK	-	-	-	-	-	-	-	-	-	-	-	
10 HELLAS	-	-	-	-	-	-	-	-	-	-	-	
20 EUR	1300	136	475	215	469	5	-	31	31	-	1331	
36 SWITZERLAND	1	0	0	0	-	-	-	1	1	-	2	
38 AUSTRIA	-	-	-	-	-	-	-	-	-	-	-	
48 YUGOSLAVIA	-	-	-	-	-	-	-	-	-	-	-	
56 USSR	-	-	-	-	-	-	-	-	-	-	-	
58 GERMAN DR	-	-	-	-	-	-	-	-	-	-	-	
60 POLAND	-	-	-	-	-	-	-	-	-	-	-	
62 CZECHOSLOVAKIA	-	-	-	-	-	-	-	-	-	-	-	
64 HUNGARY	-	-	-	-	-	-	-	-	-	-	-	
66 RUMANIA	-	-	-	-	-	-	-	-	-	-	-	
68 BULGARIA	-	-	-	-	-	-	-	-	-	-	-	
71 TOTAL STATE TRADING	-	-	-	-	-	-	-	-	-	-	-	
76 OTHER EUROP. COUNTRIES	-	-	-	-	-	-	-	-	-	-	-	
82 USA	-	-	-	-	-	-	-	-	-	-	-	
85 OTHER COUNTRIES	-	-	-	-	-	-	-	-	-	-	-	
88 TOTAL THIRD COUNTRIES	1	0	0	0	-	-	-	1	1	-	2	
90 ZUSAMMEN-TOTAAL-TOTAL A	1301	137	475	215	469	5	-	32	32	-	1333	

B I N N E N W A S S E R - B I N N E N W A T E R E N - V O I E N A V I G A B L E 2.4.02:2 (8A)
 GRENZUEBERSCHREITENDER VERKEHR NACH LAND UND STAATZUGEHÖRIGKEIT DES SCHIFFES FRANCE
 INTERNATIONAAL VERVOER NAAR LAND EN NATIONALITEIT VAN HET SCHIP 1984
 TRAFIC INTERNATIONAL PAR PAYS ET NATIONALITE DU BATEAU MIO TKM

LAND - PAYS	STAATZUGEHÖRIGKEIT						NATIONALITEIT			NATIONALITE		
	ZUSAMMEN- TOTAAL TOTAL	EUR						STATE TRADING COUNTR.	ZUSAMMEN- TOTAAL TOTAL	SONSTIGE - OVERIGE -AUTRES CH	-DOONT A	INSG. TOTAAL TOTAL
		DAR. D	- F	WAARV. NL	- B	DOONT L						
B. VERSAND NACH: AFVOER NAAR: EXPEDITIONS VERS:												
01 BR DEUTSCHLAND	466	278	68	71	48	2	-	47	47	-	513	
02 FRANCE	-	-	-	-	-	-	-	-	-	-	-	
03 ITALIA	-	-	-	-	-	-	-	-	-	-	-	
04 NEDERLAND	535	21	195	138	180	1	-	67	67	-	602	
05 BELGIQUE/BELGIE	424	8	264	36	116	1	-	21	21	-	445	
06 LUXEMBOURG	26	12	8	7	0	-	-	-	-	-	26	
07 UNITED KINGDOM	-	-	-	-	-	-	-	-	-	-	-	
08 IRELAND	-	-	-	-	-	-	-	-	-	-	-	
09 DANMARK	-	-	-	-	-	-	-	0	0	-	0	
10 HELLAS	-	-	-	-	-	-	-	-	-	-	-	
20 EUR	1452	318	534	251	344	5	-	135	135	-	1587	
36 SWITZERLAND	27	8	11	7	2	-	-	51	51	-	79	
38 AUSTRIA	-	-	-	-	-	-	-	-	-	-	-	
48 YUGOSLAVIA	-	-	-	-	-	-	-	-	-	-	-	
56 USSR	-	-	-	-	-	-	-	-	-	-	-	
58 GERMAN DR	0	-	-	0	-	-	-	-	-	-	0	
60 POLAND	-	-	-	-	-	-	-	-	-	-	-	
62 CZECHOSLOVAKIA	-	-	-	-	-	-	-	-	-	-	-	
64 HUNGARY	-	-	-	-	-	-	-	-	-	-	-	
66 RUMANIA	-	-	-	-	-	-	-	-	-	-	-	
68 BULGARIA	-	-	-	-	-	-	-	-	-	-	-	
71 TOTAL STATE TRADING	0	-	-	0	-	-	-	-	-	-	0	
76 OTHER EUROP. COUNTRIES	-	-	-	-	-	-	-	-	-	-	-	
82 USA	-	-	-	-	-	-	-	-	-	-	-	
85 OTHER COUNTRIES	-	-	-	-	-	-	-	-	-	-	-	
88 TOTAL THIRD COUNTRIES	27	8	11	7	2	-	-	51	51	-	79	
90 ZUSAMMEN-TOTAAL-TOTAL B	1479	326	545	258	346	5	-	187	186	-	1666	
95 INSG.-TOTAAL-TOTAL A+B	2780	463	1020	473	814	9	-	219	218	-	2998	

B I N N E N W A S S E R - B I N N E N W A T E R E N - V O I E N A V I G A B L E
 GRENZUEBERSCHREITENDER VERKEHR NACH LAND UND STAATZUGEHORIGKEIT DES SCHIFFES
 INTERNATIONAAL VERVOER NAAR LAND EN NATIONALITEIT VAN HET SCHIP
 TRAFIC INTERNATIONAL PAR PAYS ET NATIONALITE DU BATEAU

2.4.04:1 (8A)

NEDERLAND

1984

MIO TKM

LAND - PAYS	STAATZUGEHORIGKEIT						NATIONALITEIT			NATIONALITE		
	ZUSAMMEN- TOTAAL	EUR				STATE TRADING COUNTR.	SONSTIGE - OVERIGE - AUTRES!			INSG. TOTAAL		
		DAR. D	- F	WAARV. NL	- B		DONT L	ZUSAMMEN- TOTAAL	DAR. CH		WAARV. A	DONT A
A. EMPFANG AUS: AANVOER UIT: RECEPTIONS DE:												
01 BR DEUTSCHLAND	3949	827	41	2989	91	0	0	282	268	-	-	4232
02 FRANCE	398	33	89	175	99	2	0	75	75	-	-	473
03 ITALIA	-	-	-	-	-	-	-	-	-	-	-	-
04 NEDERLAND	-	-	-	-	-	-	-	-	-	-	-	-
05 BELGIE/BELGIE	1938	19	15	1377	527	0	0	55	32	-	-	1994
06 LUXEMBOURG	11	1	0	8	0	1	-	2	2	-	-	13
07 UNITED KINGDOM	-	-	-	-	-	-	-	-	-	-	-	-
08 IRELAND	-	-	-	-	-	-	-	-	-	-	-	-
09 DANMARK	-	-	-	-	-	-	-	-	-	-	-	-
10 HELLAS	-	-	-	-	-	-	-	-	-	-	-	-
20 EUR	6297	880	145	4550	718	4	1	414	376	-	-	6712
36 SWITZERLAND	6	1	0	5	0	-	-	5	5	-	-	10
38 AUSTRIA	-	-	-	-	-	-	-	-	-	-	-	-
48 YUGOSLAVIA	-	-	-	-	-	-	-	-	-	-	-	-
56 USSR	-	-	-	-	-	-	-	-	-	-	-	-
58 GERMAN DR	9	1	-	7	0	0	3	-	-	-	-	12
60 POLAND	-	-	-	-	-	-	-	-	-	-	-	-
62 CZECHOSLOVAKIA	-	-	-	-	-	-	-	-	-	-	-	-
64 HUNGARY	-	-	-	-	-	-	-	-	-	-	-	-
66 RUMANIA	-	-	-	-	-	-	-	-	-	-	-	-
68 BULGARIA	-	-	-	-	-	-	-	-	-	-	-	-
71 TOTAL STATE TRADING	9	1	-	7	0	0	3	-	-	-	-	12
76 OTHER EUROP. COUNTRIES	-	-	-	-	-	-	-	-	-	-	-	-
82 USA	-	-	-	-	-	-	-	-	-	-	-	-
85 OTHER COUNTRIES	0	-	-	-	-	-	-	4	-	-	-	4
88 TOTAL THIRD COUNTRIES	15	2	0	12	0	0	7	5	5	-	-	26
90 ZUSAMMEN-TOTAAL-TOTAL A	6312	882	145	4562	718	4	7	418	381	-	-	6738

B I N N E N W A S S E R - B I N N E N W A T E R E N - V O I E N A V I G A B L E
 GRENZUEBERSCHREITENDER VERKEHR NACH LAND UND STAATZUGEHORIGKEIT DES SCHIFFES
 INTERNATIONAAL VERVOER NAAR LAND EN NATIONALITEIT VAN HET SCHIP
 TRAFIC INTERNATIONAL PAR PAYS ET NATIONALITE DU BATEAU

2.4.04:2 (8A)

NEDERLAND

1984

MIO TKM

LAND - PAYS	STAATZUGEHORIGKEIT						NATIONALITEIT			NATIONALITE		
	ZUSAMMEN- TOTAAL	EUR				STATE TRADING COUNTR.	SONSTIGE - OVERIGE - AUTRES!			INSG. TOTAAL		
		DAR. D	- F	WAARV. NL	- B		DONT L	ZUSAMMEN- TOTAAL	DAR. CH		WAARV. A	DONT A
B. VERSAND NACH: AFVOER NAAR: EXPEDITIONS VERS:												
01 BR DEUTSCHLAND	9782	4014	49	5315	403	1	8	753	744	-	-	10543
02 FRANCE	442	60	113	203	63	3	-	42	41	-	-	483
03 ITALIA	-	-	-	-	-	-	-	-	-	-	-	-
04 NEDERLAND	-	-	-	-	-	-	-	-	-	-	-	-
05 BELGIE/BELGIE	2439	36	40	1651	711	0	6	106	91	-	-	2551
06 LUXEMBOURG	27	7	5	12	3	0	-	8	8	-	-	35
07 UNITED KINGDOM	-	-	-	-	-	-	-	-	-	-	-	-
08 IRELAND	-	-	-	-	-	-	-	-	-	-	-	-
09 DANMARK	-	-	-	-	-	-	-	-	-	-	-	-
10 HELLAS	-	-	-	-	-	-	-	-	-	-	-	-
20 EUR	12691	4118	207	7181	1179	5	13	909	885	-	-	13613
36 SWITZERLAND	221	30	10	148	33	-	-	235	235	-	-	456
38 AUSTRIA	-	-	-	-	-	-	-	-	-	-	-	-
48 YUGOSLAVIA	-	-	-	-	-	-	-	-	-	-	-	-
56 USSR	-	-	-	-	-	-	-	-	-	-	-	-
58 GERMAN DR	9	1	-	8	0	-	7	-	-	-	-	16
60 POLAND	-	-	-	-	-	-	-	-	-	-	-	-
62 CZECHOSLOVAKIA	-	-	-	-	-	-	-	-	-	-	-	-
64 HUNGARY	-	-	-	-	-	-	-	-	-	-	-	-
66 RUMANIA	-	-	-	-	-	-	-	-	-	-	-	-
68 BULGARIA	-	-	-	-	-	-	-	-	-	-	-	-
71 TOTAL STATE TRADING	9	1	-	8	0	-	7	-	-	-	-	16
76 OTHER EUROP. COUNTRIES	-	-	-	-	-	-	-	-	-	-	-	-
82 USA	-	-	-	-	-	-	-	-	-	-	-	-
85 OTHER COUNTRIES	0	-	0	-	0	-	-	-	-	-	-	0
88 TOTAL THIRD COUNTRIES	230	30	10	156	33	-	7	235	235	-	-	472
90 ZUSAMMEN-TOTAAL-TOTAL B	12921	4148	217	7337	1212	5	20	1145	1120	-	-	14086
95 INSG.-TOTAAL-TOTAL A+B	19233	5030	362	11900	1930	9	28	1563	1501	-	-	20823

B I N N E N W A S S E R - B I N N E N W A T E R E N - V O I E N A V I G A B L E
 GRENZUEBERSCHREITENDER VERKEHR NACH LAND UND STAATZUGEHÖRIGKEIT DES SCHIFFES
 INTERNATIONAAL VERVOER NAAR LAND EN NATIONALITEIT VAN HET SCHIP
 TRAFIC INTERNATIONAL PAR PAYS ET NATIONALITE DU BATEAU

2.4.05:1 (8A)

BELGIQUE/BELGIE

1984

MIO TKM

LAND - PAYS	STAATZUGEHÖRIGKEIT						STATE TRADING COUNTR.	NATIONALITEIT				INSG. TOTAAL
	ZUSAMMEN! TOTAAL	EUR						ZUSAMMEN! TOTAAL	- OVERIGE -AUTRES!			
		DAR. D	- F	WAARV. NL	- B	DONT L			SONSTIGE TOTAL	DAR. CH	WAARV. A	
A. EMPFANG AUS: AANVOER UIT: RECEPTIONS DE:												
01 BR DEUTSCHLAND	318	39	4	175	99	1	1	9	9	-	327	
02 FRANCE	271	2	145	15	109	0	-	3	3	-	274	
03 ITALIA	-	-	-	-	-	-	-	-	-	-	-	
04 NEDERLAND	1124	9	7	631	478	0	2	22	21	-	1148	
05 BELGIQUE/BELGIE	-	-	-	-	-	-	-	-	-	-	-	
06 LUXEMBOURG	1	0	0	0	0	0	-	0	0	-	1	
07 UNITED KINGDOM	1	0	0	0	0	-	-	0	-	-	1	
08 IRELAND	-	-	-	-	-	-	-	-	-	-	-	
09 DANMARK	1	-	-	1	0	-	-	-	-	-	1	
10 HELLAS	-	-	-	-	-	-	-	-	-	-	-	
20 EUR	1716	50	155	822	686	2	2	34	32	-	1752	
36 SWITZERLAND	1	0	0	0	0	-	-	1	1	-	2	
38 AUSTRIA	-	-	-	-	-	-	-	-	-	-	-	
48 YUGOSLAVIA	-	-	-	-	-	-	-	-	-	-	-	
56 USSR	-	-	-	-	-	-	-	-	-	-	-	
58 GERMAN DR	4	0	-	4	0	-	3	0	0	-	7	
60 POLAND	0	-	-	0	-	-	1	-	-	-	1	
62 CZECHOSLOVAKIA	-	-	-	-	-	-	-	-	-	-	-	
64 HUNGARY	-	-	-	-	-	-	-	-	-	-	-	
66 RUMANIA	-	-	-	-	-	-	-	-	-	-	-	
68 BULGARIA	-	-	-	-	-	-	-	-	-	-	-	
71 TOTAL STATE TRADING	4	0	-	4	0	-	4	0	0	-	8	
76 OTHER EUROP. COUNTRIES	1	-	-	1	0	-	-	-	-	-	1	
82 USA	2	0	-	0	2	-	-	0	-	-	2	
85 OTHER COUNTRIES	0	-	-	-	0	-	-	-	-	-	0	
88 TOTAL THIRD COUNTRIES	8	0	0	5	3	-	4	2	1	-	14	
90 ZUSAMMEN-TOTAAL-TOTAL A	1724	51	155	827	688	2	6	35	33	-	1766	

B I N N E N W A S S E R - B I N N E N W A T E R E N - V O I E N A V I G A B L E
 GRENZUEBERSCHREITENDER VERKEHR NACH LAND UND STAATZUGEHÖRIGKEIT DES SCHIFFES
 INTERNATIONAAL VERVOER NAAR LAND EN NATIONALITEIT VAN HET SCHIP
 TRAFIC INTERNATIONAL PAR PAYS ET NATIONALITE DU BATEAU

2.4.05:2 (8A)

BELGIQUE/BELGIE

1984

MIO TKM

LAND - PAYS	STAATZUGEHÖRIGKEIT						STATE TRADING COUNTR.	NATIONALITEIT				INSG. TOTAAL
	ZUSAMMEN! TOTAAL	EUR						ZUSAMMEN! TOTAAL	- OVERIGE -AUTRES!			
		DAR. D	- F	WAARV. NL	- B	DONT L			SONSTIGE TOTAL	DAR. CH	WAARV. A	
B. VERSAND NACH: AFVOER NAAR: EXPEDITIONS VERS:												
01 BR DEUTSCHLAND	233	47	6	111	69	1	1	11	11	-	246	
02 FRANCE	437	4	99	13	321	0	-	1	1	-	438	
03 ITALIA	0	-	-	-	0	-	-	-	-	-	0	
04 NEDERLAND	465	7	2	209	245	0	0	7	6	-	472	
05 BELGIQUE/BELGIE	-	-	-	-	-	-	-	-	-	-	-	
06 LUXEMBOURG	2	-	-	1	0	-	-	0	0	-	2	
07 UNITED KINGDOM	1	-	-	0	0	-	-	0	0	-	1	
08 IRELAND	-	-	-	-	-	-	-	-	-	-	-	
09 DANMARK	1	0	0	0	0	-	-	-	-	-	1	
10 HELLAS	-	-	-	-	-	-	-	-	-	-	-	
20 EUR	1139	58	107	335	636	2	1	19	18	-	1160	
36 SWITZERLAND	18	2	1	9	5	0	-	13	13	-	31	
38 AUSTRIA	-	-	-	-	-	-	-	-	-	-	-	
48 YUGOSLAVIA	-	-	-	-	-	-	-	-	-	-	-	
56 USSR	-	-	-	-	-	-	-	-	-	-	-	
58 GERMAN DR	1	0	-	1	0	-	0	0	0	-	2	
60 POLAND	0	-	-	0	-	-	1	-	-	-	1	
62 CZECHOSLOVAKIA	-	-	-	-	-	-	-	-	-	-	-	
64 HUNGARY	-	-	-	-	-	-	-	-	-	-	-	
66 RUMANIA	-	-	-	-	-	-	-	-	-	-	-	
68 BULGARIA	-	-	-	-	-	-	-	-	-	-	-	
71 TOTAL STATE TRADING	1	0	-	1	0	-	1	0	0	-	2	
76 OTHER EUROP. COUNTRIES	0	0	-	0	-	-	-	-	-	-	0	
82 USA	-	-	-	-	-	-	-	0	0	-	0	
85 OTHER COUNTRIES	-	-	-	-	-	-	-	-	-	-	-	
88 TOTAL THIRD COUNTRIES	20	3	1	10	5	0	1	13	13	-	33	
90 ZUSAMMEN-TOTAAL-TOTAL B	1159	61	108	345	642	2	2	32	30	-	1193	
95 INSG.-TOTAAL-TOTAL A+B	2882	111	264	1172	1330	3	9	67	64	-	2958	

B I N N E N W A S S E R - B I N N E N W A T E R E N - V O I E N A V I G A B L E
 GRENZUEBERSCHREITENDER VERKEHR NACH LAND UND STAATZUGEHÖRIGKEIT DES SCHIFFES
 INTERNATIONAAL VERVOER NAAR LAND EN NATIONALITEIT VAN HET SCHIP
 TRAFIC INTERNATIONAL PAR PAYS ET NATIONALITE DU BATEAU

2.4.06:1 (8A)
 LUXEMBOURG
 1984
 MIO TKM

LAND - PAYS	STAATZUGEHÖRIGKEIT						NATIONALITEIT			NATIONALITE		
	ZUSAMMEN! TOTAAL TOTAL	EUR					STATE TRADING COUNTR.	SONSTIGE - OVERIGE - AUTRES!			INSG. TOTAAL TOTAL	
		DAR. D	F	WAARV. NL	B	DONT L		ZUSAMMEN! TOTAAL TOTAL	DAR. CH	WAARV. A		DONT A
A. EMPFANG AUS: AANVOER DIT: RECEPTIONS DE:												
01 BR DEUTSCHLAND	2	2	-	0	0	0	-	0	0	-	2	
02 FRANCE	2	1	1	0	0	0	-	0	0	-	2	
03 ITALIA	-	-	-	-	-	-	-	-	-	-	-	
04 NEDERLAND	1	0	0	1	0	0	-	0	0	-	1	
05 BELGIQUE/BELGIE	0	0	0	0	0	0	-	0	0	-	0	
06 LUXEMBURG	-	-	-	-	-	-	-	-	-	-	-	
07 UNITED KINGDOM	-	-	-	-	-	-	-	-	-	-	-	
08 IRELAND	-	-	-	-	-	-	-	-	-	-	-	
09 DANMARK	-	-	-	-	-	-	-	-	-	-	-	
10 HELLAS	-	-	-	-	-	-	-	-	-	-	-	
20 EUR	6	3	1	2	0	0	-	0	0	-	6	
36 SWITZERLAND	-	-	-	-	-	-	-	-	-	-	-	
38 AUSTRIA	-	-	-	-	-	-	-	-	-	-	-	
48 YUGOSLAVIA	-	-	-	-	-	-	-	-	-	-	-	
56 USSR	-	-	-	-	-	-	-	-	-	-	-	
58 GERMAN DR	0	0	-	0	-	-	0	-	-	-	0	
60 POLAND	-	-	-	-	-	-	-	-	-	-	-	
62 CZECHOSLOVAKIA	-	-	-	-	-	-	-	-	-	-	-	
64 HUNGARY	-	-	-	-	-	-	-	-	-	-	-	
66 RUMANIA	-	-	-	-	-	-	-	-	-	-	-	
68 BULGARIA	-	-	-	-	-	-	-	-	-	-	-	
71 TOTAL STATE TRADING	0	0	-	0	-	-	0	-	-	-	0	
76 OTHER EUROP. COUNTRIES	-	-	-	-	-	-	-	-	-	-	-	
82 USA	-	-	-	-	-	-	-	-	-	-	-	
85 OTHER COUNTRIES	-	-	-	-	-	-	0	-	-	-	0	
88 TOTAL THIRD COUNTRIES	0	0	-	0	-	-	0	-	-	-	0	
90 ZUSAMMEN-TOTAAL-TOTAL A	6	3	1	2	0	0	0	0	0	-	6	

B I N N E N W A S S E R - B I N N E N W A T E R E N - V O I E N A V I G A B L E
 GRENZUEBERSCHREITENDER VERKEHR NACH LAND UND STAATZUGEHÖRIGKEIT DES SCHIFFES
 INTERNATIONAAL VERVOER NAAR LAND EN NATIONALITEIT VAN HET SCHIP
 TRAFIC INTERNATIONAL PAR PAYS ET NATIONALITE DU BATEAU

2.4.06:2 (8A)
 LUXEMBOURG
 1984
 MIO TKM

LAND - PAYS	STAATZUGEHÖRIGKEIT						NATIONALITEIT			NATIONALITE		
	ZUSAMMEN! TOTAAL TOTAL	EUR					STATE TRADING COUNTR.	SONSTIGE - OVERIGE - AUTRES!			INSG. TOTAAL TOTAL	
		DAR. D	F	WAARV. NL	B	DONT L		ZUSAMMEN! TOTAAL TOTAL	DAR. CH	WAARV. A		DONT A
B. VERSAND NACH: AFVOER NAAR: EXPEDITIONS VERS:												
01 BR DEUTSCHLAND	2	2	0	0	0	0	0	0	0	-	2	
02 FRANCE	0	0	0	0	0	0	-	-	-	-	0	
03 ITALIA	-	-	-	-	-	-	-	-	-	-	-	
04 NEDERLAND	0	0	0	0	0	0	-	0	0	-	0	
05 BELGIQUE/BELGIE	0	0	0	0	0	0	-	0	0	-	0	
06 LUXEMBOURG	-	-	-	-	-	-	-	-	-	-	-	
07 UNITED KINGDOM	-	-	-	-	-	-	-	-	-	-	-	
08 IRELAND	-	-	-	-	-	-	-	-	-	-	-	
09 DANMARK	-	-	-	-	-	-	-	-	-	-	-	
10 HELLAS	-	-	-	-	-	-	-	-	-	-	-	
20 EUR	3	2	0	1	0	0	0	0	0	-	3	
36 SWITZERLAND	-	-	-	-	-	-	-	-	-	-	-	
38 AUSTRIA	-	-	-	-	-	-	-	-	-	-	-	
48 YUGOSLAVIA	-	-	-	-	-	-	-	-	-	-	-	
56 USSR	-	-	-	-	-	-	-	-	-	-	-	
58 GERMAN DR	-	-	-	-	-	-	-	-	-	-	-	
60 POLAND	-	-	-	-	-	-	-	-	-	-	-	
62 CZECHOSLOVAKIA	-	-	-	-	-	-	-	-	-	-	-	
64 HUNGARY	-	-	-	-	-	-	-	-	-	-	-	
66 RUMANIA	-	-	-	-	-	-	-	-	-	-	-	
68 BULGARIA	-	-	-	-	-	-	-	-	-	-	-	
71 TOTAL STATE TRADING	-	-	-	-	-	-	-	-	-	-	-	
76 OTHER EUROP. COUNTRIES	-	-	-	-	-	-	-	-	-	-	-	
82 USA	-	-	-	-	-	-	-	-	-	-	-	
85 OTHER COUNTRIES	-	-	-	-	-	-	-	-	-	-	-	
88 TOTAL THIRD COUNTRIES	-	-	-	-	-	-	-	-	-	-	-	
90 ZUSAMMEN-TOTAAL-TOTAL B	3	2	0	1	0	0	0	0	0	-	3	
95 INSG.-TOTAAL-TOTAL A+B	9	5	1	2	0	0	0	1	1	-	9	

B I N N E N W A S S E R - B I N N E N W A T E R E N - V O I E N A V I G A B L E 2.4.07:1 (8A)
 GRENZUEBERSCHREITENDER VERKEHR NACH LAND UND STAATZUGEHORIGKEIT DES SCHIFFES EUR
 INTERNATIONAAL VERVOER NAAR LAND EN NATIONALITEIT VAN HET SCHIP 1984
 TRAFIC INTERNATIONAL PAR PAYS ET NATIONALITE DU BATEAU MID TKM

LAND - PAYS	STAATZUGEHORIGKEIT							NATIONALITEIT			NATIONALITE		
	ZUSAMMEN! TOTAAL TOTAL	EUR						STATE TRADING COUNTR.	SONSTIGE - OVERIGE -AUTRES!			INSG. TOTAAL TOTAL	
		DAR. D	F	WAARV. NL	B	L	DONT		ZUSAMMEN! TOTAAL TOTAL	DAR. CH	WAARV. A		DONT
A. EMPFANG AUS: AANVOER UIT: RECEPTIONS DE:													
01 BR DEUTSCHLAND	4592	963	141	3218	266	4	1	300	286	-	-	4893	
02 FRANCE	2985	1776	355	534	308	12	2	185	185	-	-	3173	
03 ITALIA	-	-	-	-	-	-	-	-	-	-	-	-	
04 NEDERLAND	14058	5660	332	6900	1163	3	14	1226	1201	-	-	15298	
05 BELGIQUE/BELGIE	4940	851	263	2595	1228	3	6	301	278	-	-	5247	
06 LUXEMBOURG	329	236	33	48	9	4	1	7	7	-	-	337	
07 UNITED KINGDOM	29	21	1	2	0	-	-	2	0	-	-	31	
08 IRELAND	2	2	-	0	-	-	-	0	-	-	-	2	
09 DANMARK	45	31	-	13	0	-	-	1	-	-	-	46	
10 HELLAS	-	-	-	-	-	-	-	-	-	-	-	-	
20 EUR	26981	9540	1125	13311	2974	25	24	2022	1958	-	-	29027	
36 SWITZERLAND	90	42	0	43	5	-	2	69	69	-	-	161	
38 AUSTRIA	12	12	-	-	-	-	9	38	-	38	-	60	
48 YUGOSLAVIA	8	8	-	-	-	-	47	0	-	0	-	55	
56 USSR	1	1	-	-	-	-	6	-	-	-	-	7	
58 GERMAN DR	255	240	-	15	1	0	261	0	0	-	-	516	
60 POLAND	19	12	-	6	1	-	64	-	-	-	-	83	
62 CZECHOSLOVAKIA	0	0	-	-	-	-	64	-	-	-	-	64	
64 HUNGARY	5	5	-	-	-	-	54	1	-	1	-	60	
66 RUMANIA	3	3	-	-	-	-	25	0	-	0	-	28	
68 BULGARIA	0	0	-	-	-	-	8	-	-	-	-	8	
71 TOTAL STATE TRADING	292	269	-	21	1	0	528	1	0	1	-	821	
76 OTHER EUROP. COUNTRIES	63	58	-	5	0	-	-	24	0	-	-	88	
82 USA	2	0	-	0	2	-	-	0	-	-	-	2	
85 OTHER COUNTRIES	0	-	-	0	-	-	4	-	-	-	-	4	
88 TOTAL THIRD COUNTRIES	459	381	0	69	9	0	543	133	70	39	-	1136	
90 ZUSAMMEN-TOTAAL-TOTAL A	27440	9921	1125	13380	2982	25	567	2156	2028	39	-	30163	

B I N N E N W A S S E R - B I N N E N W A T E R E N - V O I E N A V I G A B L E 2.4.07:2 (8A)
 GRENZUEBERSCHREITENDER VERKEHR NACH LAND UND STAATZUGEHORIGKEIT DES SCHIFFES EUR
 INTERNATIONAAL VERVOER NAAR LAND EN NATIONALITEIT VAN HET SCHIP 1984
 TRAFIC INTERNATIONAL PAR PAYS ET NATIONALITE DU BATEAU MID TKM

LAND - PAYS	STAATZUGEHORIGKEIT							NATIONALITEIT			NATIONALITE		
	ZUSAMMEN! TOTAAL TOTAL	EUR						STATE TRADING COUNTR.	SONSTIGE - OVERIGE -AUTRES!			INSG. TOTAAL TOTAL	
		DAR. D	F	WAARV. NL	B	L	DONT		ZUSAMMEN! TOTAAL TOTAL	DAR. CH	WAARV. A		DONT
B. VERSAND NACH: AFVOER NAAR: EXPEDITIONS VERS:													
01 BR DEUTSCHLAND	10484	4340	122	5497	520	5	9	812	803	-	-	11304	
02 FRANCE	2021	709	365	423	493	30	0	68	68	-	-	2089	
03 ITALIA	0	-	-	-	0	-	-	-	-	-	-	0	
04 NEDERLAND	5550	1439	276	3210	623	2	1	725	710	-	-	6276	
05 BELGIQUE/BELGIE	5043	557	327	2978	1177	3	7	248	233	-	-	5298	
06 LUXEMBOURG	270	190	12	55	11	2	-	16	16	-	-	286	
07 UNITED KINGDOM	141	108	-	9	1	-	-	6	-	-	-	147	
08 IRELAND	4	3	-	0	-	-	-	-	-	-	-	4	
09 DANMARK	37	33	0	4	0	-	-	2	0	-	-	39	
10 HELLAS	-	-	-	-	-	-	-	-	-	-	-	-	
20 EUR	23549	7378	1103	12177	2824	41	17	1878	1829	-	-	25444	
36 SWITZERLAND	641	329	27	224	61	0	-	501	501	-	-	1142	
38 AUSTRIA	53	53	-	-	-	-	5	159	-	159	-	217	
48 YUGOSLAVIA	0	0	-	-	-	-	2	-	-	-	-	2	
56 USSR	2	2	-	-	-	-	10	-	-	-	-	12	
58 GERMAN DR	21	11	-	10	0	-	147	0	0	-	-	168	
60 POLAND	1	1	-	0	-	-	15	-	-	-	-	16	
62 CZECHOSLOVAKIA	0	0	-	-	-	-	82	-	-	-	-	82	
64 HUNGARY	0	0	-	-	-	-	2	-	-	-	-	2	
66 RUMANIA	0	0	-	-	-	-	5	-	-	-	-	5	
68 BULGARIA	1	1	-	-	-	-	5	1	-	1	-	8	
71 TOTAL STATE TRADING	26	16	-	10	0	-	265	1	0	1	-	292	
76 OTHER EUROP. COUNTRIES	83	77	-	6	-	-	-	24	-	-	-	109	
82 USA	-	-	-	-	-	-	-	0	0	-	-	0	
85 OTHER COUNTRIES	0	-	0	-	0	-	-	-	-	-	-	0	
88 TOTAL THIRD COUNTRIES	803	475	27	240	61	0	270	687	501	160	-	1760	
90 ZUSAMMEN-TOTAAL-TOTAL B	24353	7853	1131	12416	2885	41	287	2565	2330	160	-	27205	
95 INSG.-TOTAAL-TOTAL A+B	51793	17774	2255	25796	5867	66	854	4721	4358	199	-	57368	

GRENZUEBERSCHREITENDER VERKEHR NACH RELATION UND KAPITEL NST/R

EUR

INTERNATIONAAL VERVOER NAAR RELATIE EN HOOFDSTUK NST/R

1984

TRAFIC INTERNATIONAL PAR RELATION ET CHAPITRE NST/R

1000 T

BELADELAND LAND VAN LADING PAYS DE CHARGEMENT	ENTLADELAND - LAND VAN LOSSING - PAYS DE DECHARGEMENT									EUR	THIRD COUNTR. TOT. (b)	INSG. TOTAAL TOTAL	
	D (a)	F (a)	I (a)	NL (a)	B (a)	L (a)	UK (a)	IRL (a)	DK (a)				HEL (a)
	KAPITEL NST/R			HOOFDSTUK NST/R			CHAPITRE NST/R						
5													
01 BR DEUTSCHLAND	-	185	-	1557	3528	8	-	-	-	-	5278	840	6118
02 FRANCE	230	-	-	86	624	-	-	-	-	-	940	4	944
03 ITALIA	-	-	-	-	-	-	-	-	-	-	-	-	-
04 NEDERLAND	1896	240	-	-	812	0	-	-	-	-	2948	367	3315
05 BELGIQUE/BELGIE	1214	411	-	615	-	3	-	-	-	-	2244	350	2594
06 LUXEMBOURG	21	8	-	84	57	-	-	-	-	-	170	-	170
07 UNITED KINGDOM	24	-	-	-	-	-	-	-	-	-	24	-	24
08 IRELAND	-	-	-	-	-	-	-	-	-	-	-	-	-
09 DANMARK	50	-	-	-	-	-	-	-	-	-	50	-	50
10 HELLAS	-	-	-	-	-	-	-	-	-	-	-	-	-
20 EUR	3435	844	-	2343	5021	11	-	-	-	-	11654	1560	13214
88 TOTAL THIRD COUNTRIES	1663	0	-	39	41	-	-	-	-	-	1743	-	-
90 INSGESAMT-TOTAAL-TOTAL	5098	844	-	2382	5062	11	-	-	-	-	13397	-	-
6													
01 BR DEUTSCHLAND	-	324	-	16854	1558	74	-	-	-	-	18810	2331	21141
02 FRANCE	6476	-	-	1308	193	304	-	-	-	-	8280	881	9161
03 ITALIA	-	-	-	-	-	-	-	-	-	-	-	-	-
04 NEDERLAND	2954	191	-	-	9815	27	-	-	-	-	12987	73	13060
05 BELGIQUE/BELGIE	929	763	-	6609	-	13	-	-	-	-	8314	77	8392
06 LUXEMBOURG	720	-	-	4	-	-	-	-	-	-	724	-	724
07 UNITED KINGDOM	82	-	-	-	3	-	-	-	-	-	85	-	85
08 IRELAND	10	-	-	-	-	-	-	-	-	-	10	-	10
09 DANMARK	2	-	-	-	1	-	-	-	-	-	3	-	3
10 HELLAS	-	-	-	-	-	-	-	-	-	-	-	-	-
20 EUR	11174	1278	-	24775	11569	419	-	-	-	-	49214	3362	52576
88 TOTAL THIRD COUNTRIES	2337	71	-	42	25	9	-	-	-	-	2484	-	-
90 INSGESAMT-TOTAAL-TOTAL	13511	1349	-	24816	11594	428	-	-	-	-	51698	-	-
7													
01 BR DEUTSCHLAND	-	63	-	586	1536	6	-	-	-	-	2190	182	2372
02 FRANCE	24	-	-	66	164	2	-	-	-	-	256	-	256
03 ITALIA	-	-	-	-	-	-	-	-	-	-	-	-	-
04 NEDERLAND	1494	524	-	-	663	11	-	-	-	-	2693	23	2715
05 BELGIQUE/BELGIE	887	593	-	303	-	3	-	-	-	-	1786	37	1823
06 LUXEMBOURG	37	-	-	-	-	-	-	-	-	-	37	-	37
07 UNITED KINGDOM	-	-	-	-	-	-	-	-	-	-	-	-	-
08 IRELAND	-	-	-	-	-	-	-	-	-	-	-	-	-
09 DANMARK	1	-	-	-	-	-	-	-	-	-	1	-	1
10 HELLAS	-	-	-	-	-	-	-	-	-	-	-	-	-
20 EUR	2443	1180	-	955	2363	22	-	-	-	-	6963	242	7205
88 TOTAL THIRD COUNTRIES	503	-	-	24	70	9	-	-	-	-	598	-	-
90 INSGESAMT-TOTAAL-TOTAL	2946	1180	-	979	2433	22	-	-	-	-	7561	-	-
8													
01 BR DEUTSCHLAND	-	251	-	2349	1365	-	-	-	-	-	3965	150	4114
02 FRANCE	37	-	-	54	99	-	-	-	-	-	190	1	190
03 ITALIA	-	-	-	-	-	-	-	-	-	-	-	-	-
04 NEDERLAND	3611	293	-	-	1740	-	-	-	-	-	5643	376	6019
05 BELGIQUE/BELGIE	1001	265	-	1306	-	-	-	-	-	-	2573	37	2610
06 LUXEMBOURG	-	0	-	-	1	-	-	-	-	-	1	-	1
07 UNITED KINGDOM	6	-	-	-	-	-	-	-	-	-	6	-	6
08 IRELAND	1	-	-	-	-	-	-	-	-	-	1	-	1
09 DANMARK	0	-	-	-	-	-	-	-	-	-	0	-	0
10 HELLAS	-	-	-	-	-	-	-	-	-	-	-	-	-
20 EUR	4657	810	-	3709	3205	-	-	-	-	-	12380	563	12943
88 TOTAL THIRD COUNTRIES	130	0	-	14	5	-	-	-	-	-	149	-	-
90 INSGESAMT-TOTAAL-TOTAL	4787	810	-	3723	3210	-	-	-	-	-	12529	-	-
9													
01 BR DEUTSCHLAND	-	8	-	1810	565	0	-	-	-	-	2382	95	2477
02 FRANCE	2	-	-	71	46	-	-	-	-	-	119	0	119
03 ITALIA	-	-	-	-	-	-	-	-	-	-	-	-	-
04 NEDERLAND	601	13	-	-	678	-	-	-	-	-	1292	29	1320
05 BELGIQUE/BELGIE	66	2	-	584	-	-	-	-	-	-	652	67	719
06 LUXEMBOURG	0	-	-	10	1	-	-	-	-	-	11	-	11
07 UNITED KINGDOM	27	-	-	-	-	-	-	-	-	-	27	-	27
08 IRELAND	0	-	-	-	-	-	-	-	-	-	0	-	0
09 DANMARK	1	-	-	-	1	-	-	-	-	-	2	-	2
10 HELLAS	-	-	-	-	-	-	-	-	-	-	-	-	-
20 EUR	698	23	-	2475	1290	0	-	-	-	-	4485	191	4676
88 TOTAL THIRD COUNTRIES	198	-	-	28	27	-	-	-	-	-	252	-	-
90 INSGESAMT-TOTAAL-TOTAL	896	23	-	2502	1317	0	-	-	-	-	4737	-	-

(a) AUF DER GRUNDLAGE DES EMPFANGS-OP BASIS VAN AANVOER-SUR BASE DES RECEPTIONS
 (b) AUF DER GRUNDLAGE DES VERSANDS-OP BASIS VAN AFVOER-SUR BASE DES EXPEDITIONS

GRENZUEBERSCHREITENDER VERKEHR NACH RELATION UND GUETERGRUPPE

EUR

INTERNATIONAAL VERVOER NAAR RELATIE EN GOEDERENSGROEP

1984

TRAFIC INTERNATIONAL PAR RELATION ET GROUPE DE MARCHANDISES

1000 T

BELADELAND LAND VAN LADING PAYS DE CHARGEMENT	ENTLADELAND									LAND VAN LOSSING			PAYS DE DECHARGEMENT		
	D (a)	F (a)	I (a)	NL (a)	B (a)	L (a)	UK (a)	IRL (a)	DK (a)	HEL (a)	EUR	THIRD COUNTR. TOT. (b)	INSG. TOTAAL		
	GUETERGRUPPE				GOEDERENSGROEP			GROUPE DE MARCHANDISES							
01-24															
01 BR DEUTSCHLAND	-	3100	-	29595	11726	489	-	-	-	-	44911	7585	52496		
02 FRANCE	9285	-	-	3329	3172	306	-	-	-	-	16093	1338	17431		
03 ITALIA	-	-	-	-	-	-	-	-	-	-	-	-	-		
04 NEDERLAND	71570	3551	-	-	25766	295	-	-	-	-	101183	3300	104483		
05 BELGIQUE/BELGIE	10646	3634	-	12983	-	38	-	-	-	-	27301	2009	29310		
06 LUXEMBOURG	813	16	-	99	65	-	-	-	-	-	992	-	992		
07 UNITED KINGDOM	270	8	-	-	6	-	-	-	-	-	283	-	283		
08 IRELAND	15	-	-	-	-	-	-	-	-	-	15	-	15		
09 DANMARK	169	-	-	-	56	-	-	-	-	-	225	-	225		
10 HELLAS	-	-	-	-	-	-	-	-	-	-	-	-	-		
20 EUR	92768	10309	-	46007	40790	1128	-	-	-	-	191003	14233	205235		
88 TOTAL THIRD COUNTRIES	7118	76	-	196	233	9	-	-	-	-	7632	-	-		
90 INSGESAMT-TOTAAL-TOTAL	99886	10385	-	46203	41023	1137	-	-	-	-	198634	-	-		
01															
01 BR DEUTSCHLAND	-	27	-	289	1212	1	-	-	-	-	1528	63	1591		
02 FRANCE	1209	-	-	1243	1557	-	-	-	-	-	4009	66	4074		
03 ITALIA	-	-	-	-	-	-	-	-	-	-	-	-	-		
04 NEDERLAND	641	162	-	-	462	-	-	-	-	-	1266	296	1562		
05 BELGIQUE/BELGIE	717	448	-	889	-	-	-	-	-	-	2053	33	2086		
06 LUXEMBOURG	2	-	-	-	1	-	-	-	-	-	3	-	3		
07 UNITED KINGDOM	8	8	-	-	2	-	-	-	-	-	18	-	18		
08 IRELAND	-	-	-	-	-	-	-	-	-	-	-	-	-		
09 DANMARK	90	-	-	-	52	-	-	-	-	-	141	-	141		
10 HELLAS	-	-	-	-	-	-	-	-	-	-	-	-	-		
20 EUR	2666	645	-	2421	3286	1	-	-	-	-	9019	457	9476		
88 TOTAL THIRD COUNTRIES	336	2	-	11	11	-	-	-	-	-	350	-	-		
90 INSGESAMT-TOTAAL-TOTAL	3002	647	-	2421	3298	1	-	-	-	-	9368	-	-		
02															
01 BR DEUTSCHLAND	-	-	-	27	3	-	-	-	-	-	30	0	30		
02 FRANCE	1	-	-	0	0	-	-	-	-	-	1	-	1		
03 ITALIA	-	-	-	-	-	-	-	-	-	-	-	-	-		
04 NEDERLAND	52	-	-	-	10	-	-	-	-	-	62	0	62		
05 BELGIQUE/BELGIE	0	2	-	23	-	-	-	-	-	-	25	-	25		
06 LUXEMBOURG	-	-	-	-	-	-	-	-	-	-	-	-	-		
07 UNITED KINGDOM	-	-	-	-	-	-	-	-	-	-	-	-	-		
08 IRELAND	-	-	-	-	-	-	-	-	-	-	-	-	-		
09 DANMARK	0	-	-	-	-	-	-	-	-	-	0	-	0		
10 HELLAS	-	-	-	-	-	-	-	-	-	-	-	-	-		
20 EUR	53	2	-	51	13	-	-	-	-	-	118	0	119		
88 TOTAL THIRD COUNTRIES	-	-	-	-	-	-	-	-	-	-	-	-	-		
90 INSGESAMT-TOTAAL-TOTAL	53	2	-	51	13	-	-	-	-	-	118	0	119		
03															
01 BR DEUTSCHLAND	-	-	-	-	-	-	-	-	-	-	-	0	0		
02 FRANCE	-	-	-	-	-	-	-	-	-	-	-	-	-		
03 ITALIA	-	-	-	-	-	-	-	-	-	-	-	-	-		
04 NEDERLAND	-	-	-	-	-	-	-	-	-	-	-	-	-		
05 BELGIQUE/BELGIE	-	-	-	-	-	-	-	-	-	-	-	-	-		
06 LUXEMBOURG	-	-	-	-	-	-	-	-	-	-	-	-	-		
07 UNITED KINGDOM	-	-	-	-	-	-	-	-	-	-	-	-	-		
08 IRELAND	-	-	-	-	-	-	-	-	-	-	-	-	-		
09 DANMARK	-	-	-	-	-	-	-	-	-	-	-	-	-		
10 HELLAS	-	-	-	-	-	-	-	-	-	-	-	-	-		
20 EUR	-	-	-	-	-	-	-	-	-	-	-	0	0		
88 TOTAL THIRD COUNTRIES	-	-	-	-	-	-	-	-	-	-	-	-	-		
90 INSGESAMT-TOTAAL-TOTAL	-	-	-	-	-	-	-	-	-	-	-	-	-		
04															
01 BR DEUTSCHLAND	-	0	-	36	11	-	-	-	-	-	48	14	62		
02 FRANCE	1	-	-	5	1	-	-	-	-	-	7	-	7		
03 ITALIA	-	-	-	-	-	-	-	-	-	-	-	-	-		
04 NEDERLAND	197	8	-	-	27	-	-	-	-	-	232	4	236		
05 BELGIQUE/BELGIE	19	2	-	11	-	-	-	-	-	-	33	11	44		
06 LUXEMBOURG	-	-	-	-	1	-	-	-	-	-	1	-	1		
07 UNITED KINGDOM	-	-	-	-	-	-	-	-	-	-	-	-	-		
08 IRELAND	-	-	-	-	-	-	-	-	-	-	-	-	-		
09 DANMARK	0	-	-	-	-	-	-	-	-	-	0	-	0		
10 HELLAS	-	-	-	-	-	-	-	-	-	-	-	-	-		
20 EUR	217	11	-	53	41	-	-	-	-	-	321	29	351		
88 TOTAL THIRD COUNTRIES	101	-	-	0	-	-	-	-	-	-	102	-	-		
90 INSGESAMT-TOTAAL-TOTAL	319	11	-	53	41	-	-	-	-	-	423	-	-		
05															
01 BR DEUTSCHLAND	-	0	-	5	2	-	-	-	-	-	7	6	13		
02 FRANCE	-	-	-	1	0	-	-	-	-	-	2	-	2		
03 ITALIA	-	-	-	-	-	-	-	-	-	-	-	-	-		
04 NEDERLAND	20	1	-	-	11	-	-	-	-	-	33	1	33		
05 BELGIQUE/BELGIE	14	0	-	4	-	-	-	-	-	-	19	-	19		
06 LUXEMBOURG	-	-	-	-	1	-	-	-	-	-	1	-	1		
07 UNITED KINGDOM	0	-	-	-	-	-	-	-	-	-	0	-	0		
08 IRELAND	-	-	-	-	-	-	-	-	-	-	-	-	-		
09 DANMARK	-	-	-	-	-	-	-	-	-	-	-	-	-		
10 HELLAS	-	-	-	-	-	-	-	-	-	-	-	-	-		
20 EUR	34	2	-	10	15	-	-	-	-	-	61	7	68		
88 TOTAL THIRD COUNTRIES	3	-	-	0	0	-	-	-	-	-	4	-	-		
90 INSGESAMT-TOTAAL-TOTAL	38	2	-	10	16	-	-	-	-	-	65	-	-		

GRENZUEBERSCHREITENDER VERKEHR NACH RELATION UND GUETERGRUPPE

EUR

INTERNATIONAAL VERVOER NAAR RELATIE EN GOEDERENGROEP

1984

TRAFIC INTERNATIONAL PAR RELATION ET GROUPE DE MARCHANDISES

1000 T

BELADELAND LAND VAN LADING PAYS DE CHARGEMENT	ENTLADELAND			LAND VAN LOSSING						PAYS DE DECHARGEMENT			
	D (a)!	F (a)!	I (a)!	ML (a)!	B (a)!	L (a)!	UK (a)!	IRL (a)!	DK (a)!	HEL (a)!	EUR	THIRD COUNTR. TOT. (b)!	INSG. TOTAAL
	GUETERGRUPPE			GOEDERENGROEP						GROUPE DE MARCHANDISES			
	18												
01 BR DEUTSCHLAND	-	228	-	2217	1308	-	-	-	-	-	3754	149	3902
02 FRANCE	31	-	-	48	99	-	-	-	-	-	178	1	179
03 ITALIA	-	-	-	-	-	-	-	-	-	-	-	-	-
04 NEDERLAND	2496	165	-	-	1649	-	-	-	-	-	4310	209	4519
05 BELGIE/BELGIE	760	45	-	1189	-	-	-	-	-	-	1993	22	2015
06 LUXEMBOURG	-	0	-	-	-	-	-	-	-	-	1	-	1
07 UNITED KINGDOM	-	-	-	-	1	-	-	-	-	-	2	-	2
08 IRELAND	1	-	-	-	-	-	-	-	-	-	1	-	1
09 DANMARK	0	-	-	-	-	-	-	-	-	-	0	-	0
10 HELLAS	-	-	-	-	-	-	-	-	-	-	-	-	-
20 EUR	3290	438	-	3454	3057	-	-	-	-	-	10240	380	10620
88 TOTAL THIRD COUNTRIES	103	0	-	14	5	-	-	-	-	-	122	-	-
90 INSGESAMT-TOTAAL-TOTAL	3393	438	-	3468	3062	-	-	-	-	-	10362	-	-
	19												
01 BR DEUTSCHLAND	-	3	-	4	1	-	-	-	-	-	8	1	9
02 FRANCE	5	-	-	1	-	-	-	-	-	-	5	-	5
03 ITALIA	-	-	-	-	-	-	-	-	-	-	-	-	-
04 NEDERLAND	529	63	-	-	84	-	-	-	-	-	676	166	843
05 BELGIE/BELGIE	151	186	-	111	-	-	-	-	-	-	449	15	463
06 LUXEMBOURG	-	-	-	-	-	-	-	-	-	-	-	-	-
07 UNITED KINGDOM	5	-	-	-	-	-	-	-	-	-	5	-	5
08 IRELAND	-	-	-	-	-	-	-	-	-	-	-	-	-
09 DANMARK	-	-	-	-	-	-	-	-	-	-	-	-	-
10 HELLAS	-	-	-	-	-	-	-	-	-	-	-	-	-
20 EUR	689	253	-	115	85	-	-	-	-	-	1142	182	1325
88 TOTAL THIRD COUNTRIES	27	-	-	0	0	-	-	-	-	-	27	-	-
90 INSGESAMT-TOTAAL-TOTAL	716	253	-	116	85	-	-	-	-	-	1169	-	-
	20												
01 BR DEUTSCHLAND	-	0	-	203	323	-	-	-	-	-	527	31	557
02 FRANCE	0	-	-	17	29	-	-	-	-	-	46	-	46
03 ITALIA	-	-	-	-	-	-	-	-	-	-	-	-	-
04 NEDERLAND	131	1	-	-	446	-	-	-	-	-	577	4	581
05 BELGIE/BELGIE	5	0	-	5	-	-	-	-	-	-	11	11	22
06 LUXEMBOURG	-	-	-	1	-	-	-	-	-	-	2	-	2
07 UNITED KINGDOM	0	-	-	-	-	-	-	-	-	-	0	-	0
08 IRELAND	-	-	-	-	-	-	-	-	-	-	0	-	0
09 DANMARK	-	-	-	-	-	-	-	-	-	-	-	-	-
10 HELLAS	-	-	-	-	-	-	-	-	-	-	-	-	-
20 EUR	136	2	-	226	799	-	-	-	-	-	1163	45	1208
88 TOTAL THIRD COUNTRIES	36	-	-	18	18	-	-	-	-	-	72	-	-
90 INSGESAMT-TOTAAL-TOTAL	172	2	-	244	817	-	-	-	-	-	1235	-	-
	21												
01 BR DEUTSCHLAND	-	0	-	41	25	0	-	-	-	-	66	10	76
02 FRANCE	2	-	-	19	5	-	-	-	-	-	26	0	26
03 ITALIA	-	-	-	-	-	-	-	-	-	-	-	-	-
04 NEDERLAND	8	1	-	-	6	-	-	-	-	-	15	1	16
05 BELGIE/BELGIE	3	0	-	65	-	-	-	-	-	-	68	-	68
06 LUXEMBOURG	-	-	-	8	-	-	-	-	-	-	8	-	8
07 UNITED KINGDOM	0	-	-	-	-	-	-	-	-	-	0	-	0
08 IRELAND	-	-	-	-	-	-	-	-	-	-	-	-	-
09 DANMARK	-	-	-	-	-	-	-	-	-	-	-	-	-
10 HELLAS	-	-	-	-	-	-	-	-	-	-	-	-	-
20 EUR	12	1	-	134	36	0	-	-	-	-	183	12	195
88 TOTAL THIRD COUNTRIES	23	-	-	3	1	-	-	-	-	-	27	-	-
90 INSGESAMT-TOTAAL-TOTAL	36	1	-	137	36	0	-	-	-	-	210	-	-
	22												
01 BR DEUTSCHLAND	-	-	-	11	7	-	-	-	-	-	18	1	19
02 FRANCE	-	-	-	-	-	-	-	-	-	-	-	-	-
03 ITALIA	-	-	-	-	-	-	-	-	-	-	-	-	-
04 NEDERLAND	28	0	-	-	1	-	-	-	-	-	28	-	28
05 BELGIE/BELGIE	2	-	-	-	-	-	-	-	-	-	2	-	2
06 LUXEMBOURG	0	-	-	-	-	-	-	-	-	-	0	-	0
07 UNITED KINGDOM	0	-	-	-	-	-	-	-	-	-	0	-	0
08 IRELAND	-	-	-	-	-	-	-	-	-	-	-	-	-
09 DANMARK	-	-	-	-	-	-	-	-	-	-	-	-	-
10 HELLAS	-	-	-	-	-	-	-	-	-	-	-	-	-
20 EUR	30	0	-	11	8	-	-	-	-	-	49	1	50
88 TOTAL THIRD COUNTRIES	20	-	-	4	3	-	-	-	-	-	27	-	-
90 INSGESAMT-TOTAAL-TOTAL	50	0	-	14	11	-	-	-	-	-	75	-	-
	23												
01 BR DEUTSCHLAND	-	-	-	41	11	-	-	-	-	-	51	8	59
02 FRANCE	-	-	-	2	1	-	-	-	-	-	3	-	3
03 ITALIA	-	-	-	-	-	-	-	-	-	-	-	-	-
04 NEDERLAND	120	8	-	-	22	-	-	-	-	-	150	5	155
05 BELGIE/BELGIE	24	0	-	5	-	-	-	-	-	-	30	2	31
06 LUXEMBOURG	-	-	-	-	-	-	-	-	-	-	-	-	-
07 UNITED KINGDOM	0	-	-	-	-	-	-	-	-	-	0	-	0
08 IRELAND	-	-	-	-	-	-	-	-	-	-	-	-	-
09 DANMARK	1	-	-	-	-	-	-	-	-	-	1	-	1
10 HELLAS	-	-	-	-	-	-	-	-	-	-	-	-	-
20 EUR	146	8	-	47	34	-	-	-	-	-	235	15	250
88 TOTAL THIRD COUNTRIES	114	-	-	2	0	-	-	-	-	-	115	-	-
90 INSGESAMT-TOTAAL-TOTAL	259	8	-	49	34	-	-	-	-	-	351	-	-

B I N N E N W A S S E R - B I N N E N W A T E R E N - V O I E N A V I G A B L E

2.5.2:5 (5A)y

GRENZUEBERSCHREITENDER VERKEHR NACH RELATION UND GUETERGRUPPE EUR

INTERNATIONAAL VERVOER NAAR RELATIE EN GOEDERENGROEP 1984

TRAFIC INTERNATIONAL PAR RELATION ET GROUPE DE MARCHANDISES 1000 T

BELADELAND LAND VAN LADING PAYS DE CHARGEMENT	ENTLADELAND - LAND VAN LOSSING - PAYS DE DECHARGEMENT									EUR	THIRD COUNTR. TOT.(b)	INSG. TOTAAL TOTAL		
	D (a)	F (a)	I (a)	NL (a)	B (a)	L (a)	UK (a)	IRL (a)	DK (a)				HEL (a)	
	GUETERGRUPPE			GOEDERENGROEP			GROUPE DE MARCHANDISES							
	24													
01 BR DEUTSCHLAND	-	7	-	1515	199	-	-	-	-	-	-	1720	45	176
02 FRANCE	0	-	-	33	10	-	-	-	-	-	-	44	-	4
03 ITALIA	-	-	-	-	-	-	-	-	-	-	-	-	-	-
04 NEDERLAND	315	3	-	-	204	-	-	-	-	-	-	522	18	54
05 BELGIQUE/BELGIE	32	2	-	508	-	-	-	-	-	-	-	541	54	59
06 LUXEMBOURG	-	-	-	1	-	-	-	-	-	-	-	1	-	-
07 UNITED KINGDOM	27	-	-	-	-	-	-	-	-	-	-	27	-	-
08 IRELAND	0	-	-	-	-	-	-	-	-	-	-	0	-	2
09 DANMARK	-	-	-	-	1	-	-	-	-	-	-	1	-	-
10 HELLAS	-	-	-	-	-	-	-	-	-	-	-	-	-	-
20 EUR	374	11	-	2057	414	-	-	-	-	-	-	2855	118	297
88 TOTAL THIRD COUNTRIES	5	-	-	1	5	-	-	-	-	-	-	12	-	-
90 INSGESAMT-TOTAAL-TOTAL	379	11	-	2058	419	-	-	-	-	-	-	2867	-	-

(a) AUF DER GRUNDLAGE DES EMPFANGS-OP BASIS VAN AANVOER-SUR BASE DES RECEPTIONS
 (b) AUF DER GRUNDLAGE DES VERSANDS-OP BASIS VAN AFVOER-SUR BASE DES EXPEDITIONS

B I N N E N W A S S E R - B I N N E N W A T E R E N - V O I E N A V I G A B L E

2.6.1 (6A)Z

GRENZUEBERSCHREITENDER VERKEHR NACH RELATION

EUR

INTERNATIONAAL VERVOER HAAR RELATIE

1984

TRAFIC INTERNATIONAL PAR RELATION

MIO TKM

BELADELAND LAND VAN LADING PAYS DE CHARGEMENT	ENTLADELAND			LAND VAN LOSSING						PAYS DE DECHARGEMENT			TOTAL THIRD COUNTR.	INSG. TOTAAL
	D	F	I	NL	B	L	UK	IRL	DK	HEL	EUR			
01 BR DEUTSCHLAND	-	1499	-	9433	2629	225	146	4	38	-	13975	1176	15151	
02 FRANCE	2937	-	-	1076	719	29	-	-	0	-	4760	79	4839	
03 ITALIA	-	-	-	-	-	-	-	-	-	-	-	-	-	
04 NEDERLAND	24212	963	-	-	3700	37	-	-	-	-	28912	472	29384	
05 BELGIE/BELGIE	2986	952	0	2466	-	2	1	-	1	-	6406	33	6440	
06 LUXEMBOURG	320	5	-	13	1	-	-	-	-	-	340	-	340	
07 UNITED KINGDOM	30	0	-	-	1	-	-	-	-	-	31	-	31	
08 IRELAND	2	-	-	-	-	-	-	-	-	-	2	-	2	
09 DANMARK	45	-	-	-	1	-	-	-	-	-	46	-	46	
10 HELLAS	-	-	-	-	-	-	-	-	-	-	-	-	-	
20 EUR	30531	3420	0	12988	7050	292	147	4	39	-	54471	1760	56232	
88 TOTAL THIRD COUNTRIES	1094	2	-	26	14	0	-	-	-	-	1136	-	-	
90 INSGESAMT-TOTAAL-TOTAL	31625	3421	0	13014	7064	292	147	4	39	-	55607	-	-	

B I N N E N W A S S E R - B I N N E N W A T E R E N - V O I E N A V I G A B L E 3.1.01:01 (5B)
 DURCHGANGSVERKEHR NACH LAND UND GUETERGRUPPE BR DEUTSCHLAND
 DOORVOER NAAR LAND EN GOEDERENGROEP 1984
 TRAFIC DE TRANSIT PAR PAYS ET GROUPE DE MARCHANDISES 1000 T

LAND DER - LAND VAN - PAYS DE BELADUNG LADING CHARGEMENT	ENTLADUNG LOSSING DECHARGEMENT	GUETERGRUPPE				GOEDERENGROEP				GROUPE DE MARCHANDISES				
		01	02	03	04	05	06	07	08	09	10	11	12	13
02 FRANCE	02 FRANCE	2	-	-	-	-	-	-	-	-	-	-	-	-
	04 NEDERLAND	414	-	-	2	1	75	16	6	-	31	2	-	73
	05 BELGIQUE/BELGIE	56	-	-	-	0	29	19	10	-	5	4	-	496
	06 LUXEMBOURG	-	-	-	-	-	-	-	-	-	-	-	-	-
	09 DANMARK	-	-	-	-	-	-	-	-	-	-	-	-	0
	20 EUR	472	-	-	2	1	104	36	17	-	35	6	-	569
	36 SWITZERLAND	7	-	-	-	-	-	-	-	-	-	-	-	-
	58 GERMAN DR	-	-	-	-	-	-	-	-	-	-	-	-	-
	71 TOTAL STATE TRAD.	-	-	-	-	-	-	-	-	-	0	-	-	-
	76 OTHER EUROP. COUNTR	-	-	-	-	-	-	-	-	-	-	-	-	0
	88 TOTAL THIRD COUNTR	7	-	-	-	-	-	-	-	-	0	-	-	0
	90 INSG.-TOTAAL-TOTAL	479	-	-	2	1	104	36	17	-	35	7	-	570
04 NEDERLAND	02 FRANCE	45	0	-	9	2	25	8	378	-	306	854	73	126
	06 LUXEMBOURG	2	-	-	-	-	14	-	129	-	40	63	-	-
	09 DANMARK	-	-	-	-	-	-	-	-	-	-	-	-	-
	20 EUR	47	0	-	9	2	40	8	506	-	346	918	73	126
	36 SWITZERLAND	299	2	-	3	5	112	127	193	-	1632	36	2	352
	58 GERMAN DR	-	-	-	-	-	-	4	-	-	79	-	-	22
	60 POLAND	1	-	-	-	-	-	-	1	-	-	-	-	0
	71 TOTAL STATE TRAD.	1	-	-	-	-	-	4	1	-	-	79	-	22
	88 TOTAL THIRD COUNTR	300	2	-	3	5	112	131	193	-	1632	115	2	374
	90 INSG.-TOTAAL-TOTAL	347	2	-	12	7	152	139	700	-	1979	1033	75	500
05 BELGIQUE/BELGIE	02 FRANCE	13	-	-	3	0	3	-	43	-	113	333	1	33
	06 LUXEMBOURG	-	-	-	-	-	1	-	10	-	6	4	-	3
	20 EUR	13	-	-	3	0	3	-	53	-	119	337	1	36
	36 SWITZERLAND	46	0	-	5	3	9	10	59	1	1317	12	2	361
	58 GERMAN DR	-	-	-	-	-	-	-	-	-	26	-	-	5
	60 POLAND	-	-	-	-	-	3	-	-	-	-	-	-	5
	71 TOTAL STATE TRAD.	-	-	-	-	-	3	-	-	-	-	26	-	5
	88 TOTAL THIRD COUNTR	46	0	-	5	3	12	10	59	1	1317	38	2	366

B I N N E N W A S S E R - B I N N E N W A T E R E N - V O I E N A V I G A B L E 3.1.01:02 (5B)
 DURCHGANGSVERKEHR NACH LAND UND GUETERGRUPPE BR DEUTSCHLAND
 DOORVOER NAAR LAND EN GOEDERENGROEP 1984
 TRAFIC DE TRANSIT PAR PAYS ET GROUPE DE MARCHANDISES 1000 T

LAND DER - LAND VAN - PAYS DE BELADUNG LADING CHARGEMENT	ENTLADUNG LOSSING DECHARGEMENT	GUETERGRUPPE				GOEDERENGROEP				GROUPE DE MARCHANDISES				
		14	15	16	17	18	19	20	21	22	23	24	01-24	
02 FRANCE	02 FRANCE	-	-	3	-	1	-	-	-	-	-	-	-	5
	04 NEDERLAND	2	1299	43	5	47	1	17	14	-	2	31	2083	-
	05 BELGIQUE/BELGIE	0	206	63	1	113	-	13	5	-	1	33	1052	-
	06 LUXEMBOURG	-	30	1	-	-	-	-	-	-	-	-	31	-
	09 DANMARK	-	-	-	-	-	-	-	-	-	-	-	0	-
	20 EUR	2	1536	110	6	161	1	29	18	-	2	64	3171	-
	36 SWITZERLAND	-	-	-	-	-	-	-	-	-	-	-	7	-
	58 GERMAN DR	-	-	-	-	-	-	-	0	-	-	-	1	-
	71 TOTAL STATE TRAD.	-	-	-	-	-	-	-	0	-	-	-	1	-
	76 OTHER EUROP. COUNTR	-	-	-	-	-	-	-	-	-	-	-	0	-
	88 TOTAL THIRD COUNTR	-	-	-	-	-	-	-	0	-	-	-	8	-
	90 INSG.-TOTAAL-TOTAL	2	1536	110	6	161	1	29	18	-	2	64	3179	-
04 NEDERLAND	02 FRANCE	1	58	153	-	110	45	1	1	0	10	3	2210	-
	06 LUXEMBOURG	0	11	11	-	-	-	-	-	-	-	-	271	-
	09 DANMARK	-	-	-	-	-	-	-	-	-	-	-	1	-
	20 EUR	1	70	164	-	110	45	1	1	0	10	3	2482	-
	36 SWITZERLAND	7	23	23	2	248	184	2	5	1	1	7	3267	-
	58 GERMAN DR	-	-	0	-	-	-	-	1	-	-	-	106	-
	60 POLAND	-	-	-	-	-	-	-	-	-	-	-	2	-
	71 TOTAL STATE TRAD.	-	-	0	-	-	-	-	1	-	-	-	108	-
	88 TOTAL THIRD COUNTR	7	23	23	2	248	184	2	6	1	1	7	3374	-
	90 INSG.-TOTAAL-TOTAL	8	93	187	2	358	229	3	7	1	12	11	5856	-
05 BELGIQUE/BELGIE	02 FRANCE	-	32	121	-	23	101	2	1	-	1	1	823	-
	06 LUXEMBOURG	-	15	3	-	-	-	-	0	-	-	-	41	-
	20 EUR	-	47	124	-	23	101	2	1	-	1	1	864	-
	36 SWITZERLAND	0	91	48	-	5	20	1	11	-	-	3	2003	-
	58 GERMAN DR	-	2	-	-	-	-	-	-	-	-	-	33	-
	60 POLAND	-	-	17	-	-	-	-	-	-	0	0	21	-
	71 TOTAL STATE TRAD.	-	2	17	-	-	-	-	-	-	0	0	54	-
	88 TOTAL THIRD COUNTR	0	92	64	-	5	20	1	11	-	0	3	2057	-

B I N N E N W A S S E R - B I N N E N W A T E R E N - V O I E N A V I G A B L E
 DURCHGANGSVERKEHR NACH LAND UND GUETERGRUPPE
 DOORVOER NAAR LAND EN GOEDERENGROEP
 TRAFIC DE TRANSIT PAR PAYS ET GROUPE DE MARCHANDISES

3.1.01:03 (5B)
 BR DEUTSCHLAND
 1984
 1000 T

LAND DER - BELADUNG LADING CHARGEMENT	LAND VAN - ENTLADUNG LOSSING DECHARGEMENT	PAYS DE	GUETERGRUPPE				GOEDERENGROEP				GROUPE DE MARCHANDISES				
			01	02	03	04	05	06	07	08	09	10	11	12	13
05 BELGIQUE/BELGIE	:90 INSG.-TOTAAL-TOTAL		59	0	-	8	4	15	10	112	1	1436	375	3	402
06 LUXEMBOURG	:02 FRANCE		-	-	-	-	-	-	-	-	1	-	-	-	-
	:04 NEDERLAND		-	-	-	-	-	-	-	-	1	-	-	-	84
	:05 BELGIQUE/BELGIE		-	-	-	1	-	-	-	-	4	-	-	-	52
	:20 EUR		-	-	-	1	-	-	-	-	5	-	-	-	136
	:90 INSG.-TOTAAL-TOTAL		-	-	-	1	-	-	-	-	5	-	-	-	136
09 DANMARK	:04 NEDERLAND		2	-	-	-	-	-	-	-	-	-	-	-	-
	:20 EUR		2	-	-	-	-	-	-	-	-	-	-	-	-
	:90 INSG.-TOTAAL-TOTAL		2	-	-	-	-	-	-	-	-	-	-	-	-
20 EUR	:02 FRANCE		59	0	-	13	2	27	8	422	-	419	1188	74	159
	:04 NEDERLAND		416	-	-	2	1	75	16	7	-	31	2	-	158
	:05 BELGIQUE/BELGIE		56	-	-	1	0	29	19	14	-	5	4	-	548
	:06 LUXEMBOURG		2	-	-	-	-	14	-	139	-	46	67	-	3
	:09 DANMARK		-	-	-	-	-	1	-	-	-	-	-	-	0
	:20 EUR		534	0	-	15	4	147	43	582	-	500	1261	74	867
	:36 SWITZERLAND		352	2	-	8	8	121	137	252	1	2950	48	4	713
	:58 GERMAN DR		-	-	-	-	-	-	4	-	-	-	106	-	27
	:60 POLAND		1	-	-	-	-	3	-	1	-	-	-	-	0
	:71 TOTAL STATE TRAD.		1	-	-	-	-	3	4	1	-	-	106	-	27
	:76 OTHER EUROP. COUNTR		-	-	-	-	-	-	-	-	-	-	-	-	0
	:88 TOTAL THIRD COUNTR		353	2	-	8	8	124	140	252	1	2950	154	4	740
	:90 INSG.-TOTAAL-TOTAL		887	2	-	23	12	271	184	834	1	3600	1414	78	1608
36 SWITZERLAND	:02 FRANCE		-	-	-	-	-	-	-	-	-	-	4	-	-
	:04 NEDERLAND		-	-	-	0	0	6	0	6	-	3	0	0	21
	:05 BELGIQUE/BELGIE		3	-	-	-	0	6	-	-	-	1	4	1	15
	:20 EUR		3	-	-	0	0	12	0	6	-	4	5	5	37
	:60 POLAND		-	-	-	-	-	-	-	-	-	-	-	-	-
	:71 TOTAL STATE TRAD.		-	-	-	-	-	-	-	-	-	-	-	-	-
	:76 OTHER EUROP. COUNTR		-	-	-	-	-	-	-	-	-	-	-	-	-

B I N N E N W A S S E R - B I N N E N W A T E R E N - V O I E N A V I G A B L E
 DURCHGANGSVERKEHR NACH LAND UND GUETERGRUPPE
 DOORVOER NAAR LAND EN GOEDERENGROEP
 TRAFIC DE TRANSIT PAR PAYS ET GROUPE DE MARCHANDISES

3.1.01:04 (5B)
 BR DEUTSCHLAND
 1984
 1000 T

LAND DER - BELADUNG LADING CHARGEMENT	LAND VAN - ENTLADUNG LOSSING DECHARGEMENT	PAYS DE	GUETERGRUPPE					GOEDERENGROEP					GROUPE DE MARCHANDISES				
			14	15	16	17	18	19	20	21	22	23	24	01-24			
05 BELGIQUE/BELGIE	:90 INSG.-TOTAAL-TOTAL		0	139	189	-	29	121	3	12	-	1	3	2921			
06 LUXEMBOURG	:02 FRANCE		-	-	-	-	-	-	-	-	-	-	-	1			
	:04 NEDERLAND		-	4	-	-	-	-	1	8	-	-	1	99			
	:05 BELGIQUE/BELGIE		-	-	-	-	-	-	1	4	-	-	3	65			
	:20 EUR		-	4	-	-	-	-	2	13	-	-	4	165			
	:90 INSG.-TOTAAL-TOTAL		-	4	-	-	-	-	2	13	-	-	4	165			
09 DANMARK	:04 NEDERLAND		-	-	-	-	-	-	-	-	-	-	-	2			
	:20 EUR		-	-	-	-	-	-	-	-	-	-	-	2			
	:90 INSG.-TOTAAL-TOTAL		-	-	-	-	-	-	-	-	-	-	-	2			
20 EUR	:02 FRANCE		1	90	277	-	134	146	4	2	0	11	4	3039			
	:04 NEDERLAND		2	1303	43	5	47	1	18	22	-	2	32	2184			
	:05 BELGIQUE/BELGIE		0	206	63	1	113	-	13	9	-	1	36	1117			
	:06 LUXEMBOURG		0	57	14	-	-	-	-	0	-	-	-	343			
	:09 DANMARK		-	-	-	-	-	-	-	-	-	-	-	1			
	:20 EUR		3	1656	398	6	294	146	35	33	0	13	72	6683			
	:36 SWITZERLAND		7	114	71	2	254	204	3	16	1	1	10	5278			
	:58 GERMAN DR		-	2	0	-	-	-	-	1	-	-	-	139			
	:60 POLAND		-	-	17	-	-	-	-	-	-	0	0	23			
	:71 TOTAL STATE TRAD.		-	2	17	-	-	-	-	1	-	0	0	162			
	:76 OTHER EUROP. COUNTR		-	-	-	-	-	-	-	-	-	-	-	0			
	:88 TOTAL THIRD COUNTR		7	116	88	2	254	204	3	17	1	2	10	5440			
	:90 INSG.-TOTAAL-TOTAL		10	1772	485	8	547	350	37	50	1	15	82	12123			
36 SWITZERLAND	:02 FRANCE		-	-	-	-	-	-	-	-	-	-	-	4			
	:04 NEDERLAND		0	11	-	-	3	-	18	2	1	2	1	75			
	:05 BELGIQUE/BELGIE		-	14	2	-	3	-	4	3	-	1	1	58			
	:20 EUR		0	25	2	-	6	-	23	5	1	2	2	136			
	:60 POLAND		-	-	0	-	-	-	-	-	-	-	-	0			
	:71 TOTAL STATE TRAD.		-	-	0	-	-	-	-	-	-	-	-	0			
	:76 OTHER EUROP. COUNTR		-	-	-	-	-	-	1	-	-	-	-	1			

B INNENWASSER - BINNENWATEREN - VOIE NAVIGABLE

3.1.01:05 (5B)

DURCHGANGSVERKEHR NACH LAND UND GUETERGRUPPE

BR DEUTSCHLAND

DOORVOER NAAR LAND EN GOEDERENGROEP

1984

TRAFIC DE TRANSIT PAR PAYS ET GROUPE DE MARCHANDISES

1000 T

LAND DER - BELADUNG LADING CHARGEMENT	LAND VAN - ENTLADUNG LOSSING DECHARGEMENT	GUETERGRUPPE				GOEDERENGROEP				GROUPE DE MARCHANDISES				
		01	02	03	04	05	06	07	08	09	10	11	12	13
36 SWITZERLAND	88 TOTAL THIRD COUNTR	-	-	-	-	-	-	-	-	-	-	-	-	-
	90 INSG.-TOTAAL-TOTAL	3	-	-	0	0	12	0	6	-	4	5	5	37
58 GERMAN DR	04 NEDERLAND	-	-	-	-	-	9	1	1	-	9	-	-	9
	05 BELGIQUE/BELGIE	-	-	-	-	-	1	-	21	-	-	-	-	18
	06 LUXEMBOURG	-	-	-	-	-	-	-	-	-	-	-	-	-
	20 EUR	-	-	-	-	-	10	1	21	-	9	-	-	28
	36 SWITZERLAND	-	-	-	-	-	-	-	-	-	-	-	-	-
	88 TOTAL THIRD COUNTR	-	-	-	-	-	-	-	-	-	-	-	-	-
	90 INSG.-TOTAAL-TOTAL	-	-	-	-	-	10	1	21	-	9	-	-	28
60 POLAND	04 NEDERLAND	-	-	-	-	-	4	-	-	-	-	9	-	8
	05 BELGIQUE/BELGIE	-	-	-	-	-	0	-	0	-	-	-	-	-
	06 LUXEMBOURG	-	-	-	-	-	-	-	-	-	-	-	-	-
	20 EUR	-	-	-	-	-	5	-	0	-	-	9	-	8
	36 SWITZERLAND	-	-	-	-	-	-	-	-	-	-	-	-	-
	88 TOTAL THIRD COUNTR	-	-	-	-	-	-	-	2	-	-	-	-	-
	90 INSG.-TOTAAL-TOTAL	-	-	-	-	-	5	-	2	-	-	9	-	8
71 TOTAL STATE TRA	04 NEDERLAND	-	-	-	-	-	13	1	1	-	9	9	-	18
	05 BELGIQUE/BELGIE	-	-	-	-	-	2	-	21	-	-	-	-	18
	06 LUXEMBOURG	-	-	-	-	-	-	-	-	-	-	-	-	-
	20 EUR	-	-	-	-	-	14	1	22	-	9	9	-	36
	36 SWITZERLAND	-	-	-	-	-	-	-	-	-	-	-	-	-
	88 TOTAL THIRD COUNTR	-	-	-	-	-	-	-	2	-	-	-	-	-
	90 INSG.-TOTAAL-TOTAL	-	-	-	-	-	14	1	23	-	9	9	-	36
76 OTHER EUROP. CO	04 NEDERLAND	-	-	-	-	-	-	-	-	-	-	-	0	-
	20 EUR	-	-	-	-	-	-	-	-	-	-	-	0	-
	90 INSG.-TOTAAL-TOTAL	-	-	-	-	-	-	-	-	-	-	-	0	-

B INNENWASSER - BINNENWATEREN - VOIE NAVIGABLE

3.1.01:06 (5B)

DURCHGANGSVERKEHR NACH LAND UND GUETERGRUPPE

BR DEUTSCHLAND

DOORVOER NAAR LAND EN GOEDERENGROEP

1984

TRAFIC DE TRANSIT PAR PAYS ET GROUPE DE MARCHANDISES

1000 T

LAND DER - BELADUNG LADING CHARGEMENT	LAND VAN - ENTLADUNG LOSSING DECHARGEMENT	GUETERGRUPPE						GOEDERENGROEP				GROUPE DE MARCHANDISES			
		14	15	16	17	18	19	20	21	22	23	24	101-24		
36 SWITZERLAND	88 TOTAL THIRD COUNTR	-	-	0	-	-	-	1	-	-	-	-	-	1	
	90 INSG.-TOTAAL-TOTAL	0	25	2	-	6	-	23	5	1	2	2	137		
58 GERMAN DR	04 NEDERLAND	-	30	24	-	7	-	-	-	-	-	0	90		
	05 BELGIQUE/BELGIE	-	1	63	-	9	-	-	-	-	-	2	115		
	06 LUXEMBOURG	-	4	-	-	-	-	-	-	-	-	-	4		
	20 EUR	-	35	87	-	16	-	-	-	-	-	2	208		
	36 SWITZERLAND	-	-	-	-	1	-	-	-	-	-	-	1		
	88 TOTAL THIRD COUNTR	-	-	-	-	1	-	-	-	-	-	-	1		
	90 INSG.-TOTAAL-TOTAL	-	35	87	-	16	-	-	-	-	-	2	209		
60 POLAND	04 NEDERLAND	-	1	-	-	5	0	-	0	3	0	-	30		
	05 BELGIQUE/BELGIE	3	1	-	-	-	-	2	0	2	-	0	9		
	06 LUXEMBOURG	-	1	-	-	-	-	-	-	-	-	-	1		
	20 EUR	3	3	-	-	5	0	2	1	5	0	0	41		
	36 SWITZERLAND	-	-	-	-	-	-	-	-	-	-	-	2		
	88 TOTAL THIRD COUNTR	-	-	-	-	-	-	-	-	-	-	-	2		
	90 INSG.-TOTAAL-TOTAL	3	3	-	-	5	0	2	1	5	0	0	43		
71 TOTAL STATE TRA	04 NEDERLAND	-	31	24	-	12	0	-	0	3	0	0	120		
	05 BELGIQUE/BELGIE	3	2	63	-	9	-	2	0	2	-	2	124		
	06 LUXEMBOURG	-	5	-	-	-	-	-	-	-	-	-	5		
	20 EUR	3	38	87	-	20	0	2	1	5	0	2	249		
	36 SWITZERLAND	-	-	-	-	1	-	-	-	-	-	-	2		
	88 TOTAL THIRD COUNTR	-	-	-	-	1	-	-	-	-	-	-	2		
	90 INSG.-TOTAAL-TOTAL	3	38	87	-	21	0	2	1	5	0	2	252		
76 OTHER EUROP. CO	04 NEDERLAND	-	-	-	-	-	-	-	-	-	-	-	0		
	20 EUR	-	-	-	-	-	-	-	-	-	-	-	0		
	90 INSG.-TOTAAL-TOTAL	-	-	-	-	-	-	-	-	-	-	-	0		

B I N N E N W A S S E R - B I N N E N W A T E R E N - V O I E N A V I G A B L E

3.1.01:07 (5B)

DURCHGANGSVERKEHR NACH LAND UND GUETERGRUPPE

BR DEUTSCHLAND

DOORVOER NAAR LAND EN GOEDERENGROEP

1984

TRAFIC DE TRANSIT PAR PAYS ET GROUPE DE MARCHANDISES

1000 T

LAND DER LADING CHARGEMENT	LAND VAN ENTLADING LOSSING DECHARGEMENT	GUETERGRUPPE				GOEDERENGROEP				GROUPE DE MARCHANDISES				
		01	02	03	04	05	06	07	08	09	10	11	12	13
88 TOTAL THIRD COUNTR	02 FRANCE	-	-	-	-	-	-	-	-	-	-	4	-	-
	04 NEDERLAND	-	-	-	0	0	18	1	7	-	12	9	0	39
	05 BELGIE/BELGIE	3	-	-	-	0	8	-	21	-	1	1	4	34
	06 LUXEMBOURG	-	-	-	-	-	-	-	-	-	-	-	-	-
	20 EUR	3	-	-	0	0	26	1	28	-	13	14	5	73
	36 SWITZERLAND	-	-	-	-	-	-	-	-	-	-	-	-	-
	60 POLAND	-	-	-	-	-	-	-	2	-	-	-	-	-
	71 TOTAL STATE TRAD.	-	-	-	-	-	-	-	-	-	-	-	-	-
	76 OTHER EUROP. COUNTR	-	-	-	-	-	-	-	-	-	-	-	-	-
	88 TOTAL THIRD COUNTR	-	-	-	-	-	-	-	2	-	-	-	-	-
	90 INSG.-TOTAAL-TOTAL	3	-	-	0	0	26	1	30	-	13	14	5	73
90 INSG.-TOTAAL-TOTAL	02 FRANCE	59	0	-	13	2	27	8	422	-	419	1191	74	159
	04 NEDERLAND	416	-	-	2	1	94	17	14	-	42	12	0	197
	05 BELGIE/BELGIE	59	-	-	1	0	37	19	35	-	6	5	4	581
	06 LUXEMBOURG	2	-	-	-	-	14	-	139	-	46	67	-	3
	09 DANMARK	-	-	-	-	-	1	-	-	-	-	-	-	0
	20 EUR	536	0	-	15	4	173	45	609	-	513	1274	79	940
	36 SWITZERLAND	352	2	-	8	8	121	137	253	1	2950	48	4	713
	58 GERMAN DR	-	-	-	-	-	3	4	-	-	-	106	-	27
	60 POLAND	1	-	-	-	-	-	-	1	-	-	-	-	0
	71 TOTAL STATE TRAD.	1	-	-	-	-	3	4	1	-	-	106	-	27
	76 OTHER EUROP. COUNTR	-	-	-	-	-	-	-	-	-	-	-	-	0
	88 TOTAL THIRD COUNTR	353	2	-	8	8	124	140	254	1	2950	154	4	740
	90 INSG.-TOTAAL-TOTAL	889	2	-	23	12	297	185	864	1	3463	1428	83	1680

B I N N E N W A S S E R - B I N N E N W A T E R E N - V O I E N A V I G A B L E

3.1.01:08 (5B)

DURCHGANGSVERKEHR NACH LAND UND GUETERGRUPPE

BR DEUTSCHLAND

DOORVOER NAAR LAND EN GOEDERENGROEP

1984

TRAFIC DE TRANSIT PAR PAYS ET GROUPE DE MARCHANDISES

1000 T

LAND DER LADING CHARGEMENT	LAND VAN ENTLADING LOSSING DECHARGEMENT	GUETERGRUPPE					GOEDERENGROEP					GROUPE DE MARCHANDISES				
		14	15	16	17	18	19	20	21	22	23	24	01-24			
88 TOTAL THIRD COUNTR	02 FRANCE	-	-	-	-	-	-	-	-	-	-	-	-	4		
	04 NEDERLAND	0	42	24	-	15	0	18	3	4	2	1	3	196		
	05 BELGIE/BELGIE	3	15	64	-	12	-	7	3	2	1	3	181			
	06 LUXEMBOURG	-	5	-	-	-	-	-	-	-	-	-	5			
	20 EUR	3	62	88	-	27	0	25	6	6	2	5	386			
	36 SWITZERLAND	-	-	0	-	1	-	-	-	-	-	-	2			
	60 POLAND	-	-	0	-	-	-	-	-	-	-	-	0			
	71 TOTAL STATE TRAD.	-	-	0	-	-	-	-	-	-	-	-	0			
	76 OTHER EUROP. COUNTR	-	-	-	-	-	-	1	-	-	-	-	1			
	88 TOTAL THIRD COUNTR	-	-	0	-	1	-	1	-	-	-	-	3			
	90 INSG.-TOTAAL-TOTAL	3	62	88	-	27	0	25	6	6	2	5	389			
90 INSG.-TOTAAL-TOTAL	02 FRANCE	1	90	277	-	134	146	4	2	0	11	4	3042			
	04 NEDERLAND	2	1345	67	5	62	1	36	25	4	4	34	2379			
	05 BELGIE/BELGIE	3	221	127	1	124	-	20	12	2	1	39	1298			
	06 LUXEMBOURG	0	62	14	-	-	-	-	0	-	-	-	348			
	09 DANMARK	-	-	-	-	-	-	-	-	-	-	-	1			
	20 EUR	6	1719	486	6	320	147	60	39	6	16	77	7069			
	36 SWITZERLAND	7	114	71	2	254	204	3	16	1	1	10	5280			
	58 GERMAN DR	-	2	0	-	-	-	-	1	-	-	-	139			
	60 POLAND	-	-	17	-	-	-	-	-	-	0	0	23			
	71 TOTAL STATE TRAD.	-	2	17	-	-	-	-	1	-	0	0	162			
	76 OTHER EUROP. COUNTR	-	-	-	-	-	-	1	-	-	-	-	1			
	88 TOTAL THIRD COUNTR	7	116	88	2	254	204	3	17	1	2	10	5443			
	90 INSG.-TOTAAL-TOTAL	13	1834	574	8	574	350	63	56	7	17	87	12512			

B I N N E N W A S S E R - B I N N E N W A T E R E N - V O I E N A V I G A B L E

3.1.02:01 (5B)

DURCHGANGSVERKEHR NACH LAND UND GUETERGRUPPE

FRANCE

DOORVOER NAAR LAND EN GOEDERENGROEP

1984

TRAFIC DE TRANSIT PAR PAYS ET GROUPE DE MARCHANDISES

1000 T

LAND DER LADING CHARGEMENT	LAND VAN ENTLADUNG LOSSING DECHARGEMENT	GUETERGRUPPE					GOEDERENGROEP					GROUPE DE MARCHANDISES				
		01	02	03	04	05	06	07	08	09	10	11	12	13		
01 BR DEUTSCHLAND	01 BR DEUTSCHLAND	9	-	-	-	-	-	-	13	-	91	1	-	3		
	04 NEDERLAND	5	-	-	-	-	1	-	1	-	2	-	2			
	05 BELGIQUE/BELGIE	-	-	-	-	-	-	-	-	-	-	-	-			
	20 EUR	15	-	-	-	-	1	-	14	-	93	1	5			
	36 SWITZERLAND	4	-	-	0	-	8	2	122	7	583	3	302			
88 TOTAL THIRD COUNTR	4	-	-	0	-	8	2	122	7	583	3	302				
90 INSG.-TOTAAL-TOTAL	19	-	-	0	-	9	2	135	7	676	5	307				
04 NEDERLAND	01 BR DEUTSCHLAND	4	-	-	-	-	1	0	42	-	17	-	28			
	05 BELGIQUE/BELGIE	-	-	-	-	-	-	0	42	-	17	-	28			
	20 EUR	4	-	-	-	-	1	0	42	-	17	-	28			
	36 SWITZERLAND	179	-	-	1	1	25	76	130	1	761	3	194			
	88 TOTAL THIRD COUNTR	179	-	-	1	1	25	76	130	1	761	3	194			
90 INSG.-TOTAAL-TOTAL	182	-	-	1	1	27	76	172	1	778	3	222				
05 BELGIQUE/BELGIE	01 BR DEUTSCHLAND	0	-	-	0	-	-	-	3	-	2	1	1			
	20 EUR	0	-	-	0	-	-	-	3	-	2	1	1			
	36 SWITZERLAND	27	0	-	2	3	5	6	38	-	683	1	193			
	88 TOTAL THIRD COUNTR	27	0	-	2	3	5	6	38	-	683	1	193			
	90 INSG.-TOTAAL-TOTAL	27	0	-	3	3	5	6	40	-	685	2	194			
06 LUXEMBOURG	01 BR DEUTSCHLAND	-	-	-	-	-	-	-	-	-	-	-	-			
	20 EUR	-	-	-	-	-	-	-	-	-	-	-	-			
	36 SWITZERLAND	-	-	-	-	-	-	-	-	-	-	-	-			
	88 TOTAL THIRD COUNTR	-	-	-	-	-	-	-	-	-	-	-	-			
	90 INSG.-TOTAAL-TOTAL	-	-	-	-	-	-	-	-	-	-	-	-			
20 EUR	01 BR DEUTSCHLAND	13	-	-	0	-	1	0	57	-	111	2	32			
	04 NEDERLAND	5	-	-	-	-	1	-	1	-	2	-	2			
	05 BELGIQUE/BELGIE	-	-	-	-	-	-	-	-	-	-	-	-			
	20 EUR	18	-	-	0	-	2	0	58	-	113	2	34			
	90 INSG.-TOTAAL-TOTAL	18	-	-	0	-	2	0	58	-	113	2	34			

B I N N E N W A S S E R - B I N N E N W A T E R E N - V O I E N A V I G A B L E

3.1.02:02 (5B)

DURCHGANGSVERKEHR NACH LAND UND GUETERGRUPPE

FRANCE

DOORVOER NAAR LAND EN GOEDERENGROEP

1984

TRAFIC DE TRANSIT PAR PAYS ET GROUPE DE MARCHANDISES

1000 T

LAND DER LADING CHARGEMENT	LAND VAN ENTLADUNG LOSSING DECHARGEMENT	GUETERGRUPPE					GOEDERENGROEP					GROUPE DE MARCHANDISES				
		14	15	16	17	18	19	20	21	22	23	24	01-24			
01 BR DEUTSCHLAND	01 BR DEUTSCHLAND	-	482	1	0	11	-	0	-	-	-	-	612			
	04 NEDERLAND	-	658	-	-	-	-	0	-	-	-	0	670			
	05 BELGIQUE/BELGIE	-	22	-	-	-	-	-	-	-	-	-	22			
	20 EUR	-	1163	1	0	11	-	0	-	-	-	0	1304			
	36 SWITZERLAND	1	22	1	15	2	1	0	-	-	0	-	1071			
88 TOTAL THIRD COUNTR	1	22	1	15	2	1	0	-	-	0	-	1071				
90 INSG.-TOTAAL-TOTAL	1	1185	2	15	13	1	1	-	-	0	0	2375				
04 NEDERLAND	01 BR DEUTSCHLAND	0	48	1	0	2	37	20	-	-	-	0	212			
	05 BELGIQUE/BELGIE	-	-	0	-	-	-	-	-	-	-	-	0			
	20 EUR	0	48	1	0	2	37	20	-	-	-	0	212			
	36 SWITZERLAND	0	201	6	2	9	123	1	0	-	-	7	1724			
	88 TOTAL THIRD COUNTR	0	201	6	2	9	123	1	0	-	-	7	1724			
90 INSG.-TOTAAL-TOTAL	1	249	7	2	11	159	21	0	-	-	7	1936				
05 BELGIQUE/BELGIE	01 BR DEUTSCHLAND	-	10	-	-	-	9	-	-	-	-	1	27			
	20 EUR	-	10	-	-	-	9	-	-	-	-	1	27			
	36 SWITZERLAND	-	43	18	-	-	13	1	-	-	0	2	1035			
	88 TOTAL THIRD COUNTR	-	43	18	-	-	13	1	-	-	0	2	1035			
	90 INSG.-TOTAAL-TOTAL	-	52	18	-	-	23	1	-	-	0	3	1062			
06 LUXEMBOURG	01 BR DEUTSCHLAND	-	6	-	-	-	-	-	-	-	-	-	6			
	20 EUR	-	6	-	-	-	-	-	-	-	-	-	6			
	36 SWITZERLAND	-	1	-	-	-	-	-	-	-	-	-	1			
	88 TOTAL THIRD COUNTR	-	1	-	-	-	-	-	-	-	-	-	1			
	90 INSG.-TOTAAL-TOTAL	-	7	-	-	-	-	-	-	-	-	-	7			
20 EUR	01 BR DEUTSCHLAND	0	546	2	0	13	46	20	-	-	-	1	857			
	04 NEDERLAND	-	658	-	-	-	-	0	-	-	-	-	670			
	05 BELGIQUE/BELGIE	-	22	0	-	-	-	-	-	-	-	-	22			
	20 EUR	0	1226	2	0	13	46	20	-	-	-	1	1550			
	90 INSG.-TOTAAL-TOTAL	0	1226	2	0	13	46	20	-	-	-	1	1550			

B I N N E N W A S S E R - B I N N E N W A T E R E N - V O I E N A V I G A B L E

3.1.02:03 (5B)

DURCHGANGSVERKEHR NACH LAND UND GUETERGRUPPE

FRANCE

DOORVOER NAAR LAND EN GOEDERENGROEP

1984

TRAFIC DE TRANSIT PAR PAYS ET GROUPE DE MARCHANDISES

1000 T

LAND DER - BELADUNG LADING CHARGEMENT	LAND VAN - ENTLADUNG LOSSING DECHARGEMENT	GUETERGRUPPE				GOEDERENGROEP				GROUPE DE MARCHANDISES				
		01	02	03	04	05	06	07	08	09	10	11	12	13
20 EUR	36 SWITZERLAND	210	0	-	4	4	38	84	289	8	2026	7	4	689
	88 TOTAL THIRD COUNTR	210	0	-	4	4	38	84	289	8	2026	7	4	689
	90 INSG.-TOTAAL-TOTAL	228	0	-	4	4	40	84	347	8	2139	9	16	723
36 SWITZERLAND	01 BR DEUTSCHLAND	1	-	-	-	-	-	-	-	-	95	1	-	103
	04 NEDERLAND	-	-	-	-	-	3	-	2	-	1	-	-	8
	05 BELGIQUE/BELGIE	-	-	-	-	-	3	-	1	-	-	0	-	8
	20 EUR	1	-	-	-	-	5	-	2	-	96	2	-	119
	90 INSG.-TOTAAL-TOTAL	1	-	-	-	-	5	-	2	-	96	2	-	119
88 TOTAL THIRD COU	01 BR DEUTSCHLAND	1	-	-	-	-	-	-	-	-	95	1	-	103
	04 NEDERLAND	-	-	-	-	-	3	-	2	-	1	-	-	8
	05 BELGIQUE/BELGIE	-	-	-	-	-	3	-	1	-	-	0	-	8
	20 EUR	1	-	-	-	-	5	-	2	-	96	2	-	119
	90 INSG.-TOTAAL-TOTAL	1	-	-	-	-	5	-	2	-	96	2	-	119
90 INSG.-TOTAAL-TO	01 BR DEUTSCHLAND	15	-	-	0	-	1	0	57	-	206	4	12	135
	04 NEDERLAND	5	-	-	-	-	4	-	3	-	3	-	-	10
	05 BELGIQUE/BELGIE	-	-	-	-	-	3	-	1	-	-	0	-	8
	20 EUR	20	-	-	0	-	8	0	60	-	209	4	12	153
	36 SWITZERLAND	210	0	-	4	4	38	84	289	8	2026	7	4	689
	88 TOTAL THIRD COUNTR	210	0	-	4	4	38	84	289	8	2026	7	4	689
	90 INSG.-TOTAAL-TOTAL	230	0	-	4	4	45	84	350	8	2235	11	16	842

B I N N E N W A S S E R - B I N N E N W A T E R E N - V O I E N A V I G A B L E

3.1.02:04 (5B)

DURCHGANGSVERKEHR NACH LAND UND GUETERGRUPPE

FRANCE

DOORVOER NAAR LAND EN GOEDERENGROEP

1984

TRAFIC DE TRANSIT PAR PAYS ET GROUPE DE MARCHANDISES

1000 T

LAND DER - BELADUNG LADING CHARGEMENT	LAND VAN - ENTLADUNG LOSSING DECHARGEMENT	GUETERGRUPPE				GOEDERENGROEP				GROUPE DE MARCHANDISES				
		14	15	16	17	18	19	20	21	22	23	24	01-24	
20 EUR	36 SWITZERLAND	1	266	25	17	10	137	2	0	-	0	9	3831	
	88 TOTAL THIRD COUNTR	1	266	25	17	10	137	2	0	-	0	9	3831	
	90 INSG.-TOTAAL-TOTAL	1	1492	27	17	24	183	22	0	-	0	11	5380	
36 SWITZERLAND	01 BR DEUTSCHLAND	-	0	-	-	-	0	0	1	4	-	0	207	
	04 NEDERLAND	-	2	0	-	-	8	-	0	0	0	1	25	
	05 BELGIQUE/BELGIE	1	7	-	-	0	-	5	-	-	-	1	25	
	20 EUR	1	9	0	-	0	0	13	1	5	0	2	257	
	90 INSG.-TOTAAL-TOTAL	1	9	0	-	0	0	13	1	5	0	2	257	
88 TOTAL THIRD COU	01 BR DEUTSCHLAND	-	0	-	-	-	0	0	1	4	-	0	207	
	04 NEDERLAND	-	2	0	-	-	8	-	0	0	0	1	25	
	05 BELGIQUE/BELGIE	1	7	-	-	0	-	5	-	-	-	1	25	
	20 EUR	1	9	0	-	0	0	13	1	5	0	2	257	
	90 INSG.-TOTAAL-TOTAL	1	9	0	-	0	0	13	1	5	0	2	257	
90 INSG.-TOTAAL-TO	01 BR DEUTSCHLAND	0	546	2	0	13	46	20	1	4	-	1	1066	
	04 NEDERLAND	-	661	0	-	-	-	8	-	0	0	1	695	
	05 BELGIQUE/BELGIE	1	29	0	-	0	-	5	-	-	-	1	47	
	20 EUR	1	1235	2	0	14	46	33	1	5	0	3	1807	
	36 SWITZERLAND	1	266	25	17	10	137	2	0	-	0	9	3831	
	88 TOTAL THIRD COUNTR	1	266	25	17	10	137	2	0	-	0	9	3831	
	90 INSG.-TOTAAL-TOTAL	2	1501	27	17	24	183	35	1	5	0	13	5637	

B I N N E N W A S S E R - B I N N E N W A T E R E N - V O I E N A V I G A B L E

3.1.04:01 (5B)

DURCHGANGSVERKEHR NACH LAND UND GUETERGRUPPE

NEDERLAND

DOORVOER NAAR LAND EN GOEDERENGROEP

1984

TRAFIC DE TRANSIT PAR PAYS ET GROUPE DE MARCHANDISES

1000 T

LAND DER BELADUNG LADING CHARGEMENT	LAND VAN - ENTLADUNG LOSSING DECHARGEMENT	GUETERGRUPPE					GOEDERENGROEP					GROUPE DE MARCHANDISES				
		01	02	03	04	05	06	07	08	09	10	11	12	13		
01 BR DEUTSCHLAND	01 BR DEUTSCHLAND	7	1	-	31	0	5	7	39	-	10	20	85	30		
	02 FRANCE	5	-	-	0	-	6	5	161	-	5	3	51	94		
	05 BELGIQUE/BELGIE	1108	-	-	15	4	319	44	998	-	419	142	62	3128		
	06 LUXEMBOURG	-	-	-	0	-	-	-	-	-	-	5	0			
	20 EUR	1120	1	-	47	4	331	56	1198	-	435	169	199	3253		
	36 SWITZERLAND	-	-	-	-	-	1	-	-	-	0	-	-			
	85 OTHER COUNTRIES	1	-	-	4	4	20	-	1049	-	0	6	14	958		
	88 TOTAL THIRD COUNTR	1	-	-	4	4	21	-	1049	-	1	6	14	958		
	90 INSG.-TOTAAL-TOTAL	1121	1	-	51	8	352	56	2247	-	435	175	213	6210		
02 FRANCE	01 BR DEUTSCHLAND	60	1	-	0	-	24	7	1	-	-	1	-	4		
	02 FRANCE	0	-	-	-	-	1	-	-	-	-	-	-	-		
	05 BELGIQUE/BELGIE	62	-	-	-	0	30	19	16	-	5	10	-	498		
	20 EUR	122	1	-	0	0	55	26	16	-	5	11	-	503		
	36 SWITZERLAND	0	-	-	-	-	-	-	-	-	-	-	-	1		
	58 GERMAN DR	0	-	-	-	-	-	-	-	-	-	-	-	-		
	71 TOTAL STATE TRAD.	0	-	-	-	-	-	-	-	-	-	-	-	-		
	85 OTHER COUNTRIES	-	-	-	-	-	-	-	-	-	-	-	-	0		
	88 TOTAL THIRD COUNTR	1	-	-	-	-	-	-	-	-	-	-	-	1		
	90 INSG.-TOTAAL-TOTAL	122	1	-	0	0	55	26	16	-	5	11	-	504		
05 BELGIQUE/BELGIE	01 BR DEUTSCHLAND	649	9	-	20	14	133	119	794	-	1911	409	283	886		
	02 FRANCE	14	-	-	3	-	1	-	83	-	24	359	31	34		
	05 BELGIQUE/BELGIE	51	5	-	2	-	66	68	679	-	665	36	19	31		
	06 LUXEMBOURG	-	-	-	-	-	-	-	10	-	3	2	-	2		
	20 EUR	714	14	-	25	14	200	187	1567	-	2603	805	332	952		
	36 SWITZERLAND	40	-	-	4	-	7	13	29	-	613	13	1	176		
	58 GERMAN DR	1	-	-	-	-	-	-	1	-	1	16	-	7		
	71 TOTAL STATE TRAD.	1	-	-	-	-	-	-	1	-	1	16	-	7		
	85 OTHER COUNTRIES	1	-	-	0	-	1	-	1	-	-	-	-	0		
	88 TOTAL THIRD COUNTR	42	-	-	4	-	8	13	32	-	614	29	1	183		
	90 INSG.-TOTAAL-TOTAL	756	14	-	29	14	207	199	1598	-	3217	834	334	1135		

B I N N E N W A S S E R - B I N N E N W A T E R E N - V O I E N A V I G A B L E

3.1.04:02 (5B)

DURCHGANGSVERKEHR NACH LAND UND GUETERGRUPPE

NEDERLAND

DOORVOER NAAR LAND EN GOEDERENGROEP

1984

TRAFIC DE TRANSIT PAR PAYS ET GROUPE DE MARCHANDISES

1000 T

LAND DER BELADUNG LADING CHARGEMENT	LAND VAN - ENTLADUNG LOSSING DECHARGEMENT	GUETERGRUPPE						GOEDERENGROEP						GROUPE DE MARCHANDISES			
		14	15	16	17	18	19	20	21	22	23	24	01-24				
01 BR DEUTSCHLAND	01 BR DEUTSCHLAND	5	439	68	11	12	23	3	3	0	-	-	2	800			
	02 FRANCE	-	273	37	7	20	-	0	0	-	-	-	4	674			
	05 BELGIQUE/BELGIE	54	1644	1338	24	1327	1	79	50	4	-	-	415	11188			
	06 LUXEMBOURG	-	2	-	-	-	-	-	-	-	-	-	-	7			
	20 EUR	58	2359	1443	42	1359	24	82	53	5	13	421	12670				
	36 SWITZERLAND	-	-	-	-	-	-	-	-	-	-	-	-	1			
	85 OTHER COUNTRIES	1	44	24	1	98	-	6	15	0	17	159	2422				
	88 TOTAL THIRD COUNTR	1	44	24	1	98	-	6	15	0	17	159	2422				
	90 INSG.-TOTAAL-TOTAL	60	2403	1467	44	1457	24	88	68	5	30	580	15092				
02 FRANCE	01 BR DEUTSCHLAND	-	142	8	-	0	1	-	2	-	-	0	253				
	02 FRANCE	-	-	3	-	1	-	-	-	-	-	-	5				
	05 BELGIQUE/BELGIE	0	210	63	1	113	-	13	5	-	1	33	1077				
	20 EUR	0	352	74	1	113	1	13	7	-	1	33	1334				
	36 SWITZERLAND	-	-	-	-	-	-	-	-	-	-	-	1				
	58 GERMAN DR	-	-	-	-	-	-	-	-	-	-	-	0				
	71 TOTAL STATE TRAD.	-	-	-	-	-	-	-	-	-	-	-	0				
	85 OTHER COUNTRIES	-	-	-	-	-	-	-	-	-	-	-	1				
	88 TOTAL THIRD COUNTR	-	-	1	-	-	-	-	-	-	-	-	3				
	90 INSG.-TOTAAL-TOTAL	0	352	75	1	113	1	13	7	-	1	33	1337				
05 BELGIQUE/BELGIE	01 BR DEUTSCHLAND	161	932	856	14	3116	172	3	109	1	23	106	10719				
	02 FRANCE	-	19	131	-	51	75	1	4	1	1	5	836				
	05 BELGIQUE/BELGIE	123	323	138	2	281	4	3	7	-	2	1	2506				
	06 LUXEMBOURG	-	14	1	-	1	-	-	-	-	-	-	34				
	20 EUR	284	1288	1127	15	3449	251	7	120	2	26	112	14095				
	36 SWITZERLAND	-	92	36	-	720	33	0	104	-	2	26	1909				
	58 GERMAN DR	-	2	1	-	2	-	-	0	-	-	-	31				
	71 TOTAL STATE TRAD.	-	2	1	-	2	-	-	0	-	-	-	31				
	85 OTHER COUNTRIES	-	1	10	-	-	-	-	-	-	-	-	15				
	88 TOTAL THIRD COUNTR	-	95	47	-	721	33	0	105	-	2	26	1955				
	90 INSG.-TOTAAL-TOTAL	284	1383	1174	15	4171	284	7	225	2	28	138	16050				

B INNENWASSER - BINNENWATEREN - VOIE NAVIGABLE

3.1.04:03 (5B)

DURCHGANGSVERKEHR NACH LAND UND GUETERGRUPPE

NEDERLAND

DOORVOER NAAR LAND EN GOEDERENGROEP

1984

TRAFIC DE TRANSIT PAR PAYS ET GROUPE DE MARCHANDISES

1000 T

LAND DER BELADUNG LADING CHARGEMENT	LAND VAN - ENTLADING LOSSING DECHARGEMENT	GUETERGRUPPE				GOEDERENGROEP				GROUPE DE MARCHANDISES				
		01	02	03	04	05	06	07	08	09	10	11	12	13
06 LUXEMBOURG	02 FRANCE	-	-	-	-	-	-	-	1	-	-	-	-	-
	05 BELGIQUE/BELGIE	-	-	-	1	-	-	-	4	-	-	-	-	52
	20 EUR	-	-	-	1	-	-	-	4	-	-	-	-	52
	90 INSG.-TOTAAL-TOTAL	-	-	-	1	-	-	-	4	-	-	-	-	52
20 EUR	01 BR DEUTSCHLAND	716	10	-	52	14	162	133	834	-	1921	429	367	921
	02 FRANCE	19	-	-	3	-	8	5	245	-	29	362	82	128
	05 BELGIQUE/BELGIE	1222	5	-	17	4	416	131	1696	-	1089	188	82	3709
	06 LUXEMBOURG	-	-	-	0	-	-	-	10	-	3	6	-	2
	20 EUR	1957	15	-	73	18	586	269	2786	-	3042	986	531	4760
	36 SWITZERLAND	41	-	-	4	-	7	13	29	-	613	13	1	177
	58 GERMAN DR	1	-	-	-	-	-	-	1	-	1	16	-	7
	71 TOTAL STATE TRAD.	1	-	-	-	-	-	-	1	-	1	16	-	7
	85 OTHER COUNTRIES	1	-	-	4	4	21	-	1050	-	0	6	15	958
	88 TOTAL THIRD COUNTR	43	-	-	8	4	28	13	1080	-	615	35	16	1142
90 INSG.-TOTAAL-TOTAL	2000	15	-	81	22	614	282	3866	-	3657	1020	547	5901	
36 SWITZERLAND	01 BR DEUTSCHLAND	1	-	-	-	-	-	-	-	-	-	-	-	-
	05 BELGIQUE/BELGIE	3	-	-	-	0	6	-	-	-	1	1	4	15
	20 EUR	3	-	-	-	0	6	-	-	-	1	1	4	15
	85 OTHER COUNTRIES	-	-	-	-	-	-	-	-	-	-	-	-	-
88 TOTAL THIRD COUNTR	-	-	-	-	-	-	-	-	-	-	-	-	-	
90 INSG.-TOTAAL-TOTAL	3	-	-	-	0	6	-	-	-	1	1	4	15	
58 GERMAN DR	01 BR DEUTSCHLAND	-	-	-	-	-	-	-	-	-	-	-	-	1
	05 BELGIQUE/BELGIE	-	-	-	-	-	1	-	21	-	-	-	-	18
	20 EUR	-	-	-	-	-	1	-	21	-	-	-	-	19
	90 INSG.-TOTAAL-TOTAL	-	-	-	-	-	1	-	21	-	-	-	-	19
71 TOTAL STATE TRA	01 BR DEUTSCHLAND	-	-	-	-	-	-	-	-	-	-	-	-	1
	05 BELGIQUE/BELGIE	-	-	-	-	-	1	-	21	-	-	-	-	18
	20 EUR	-	-	-	-	-	1	-	21	-	-	-	-	19

B INNENWASSER - BINNENWATEREN - VOIE NAVIGABLE

3.1.04:04 (5B)

DURCHGANGSVERKEHR NACH LAND UND GUETERGRUPPE

NEDERLAND

DOORVOER NAAR LAND EN GOEDERENGROEP

1984

TRAFIC DE TRANSIT PAR PAYS ET GROUPE DE MARCHANDISES

1000 T

LAND DER BELADUNG LADING CHARGEMENT	LAND VAN - ENTLADING LOSSING DECHARGEMENT	GUETERGRUPPE				GOEDERENGROEP				GROUPE DE MARCHANDISES				
		14	15	16	17	18	19	20	21	22	23	24	01-24	
06 LUXEMBOURG	02 FRANCE	-	-	-	-	-	-	-	-	-	-	-	-	1
	05 BELGIQUE/BELGIE	-	-	-	-	-	-	-	4	-	-	-	-	65
	20 EUR	-	-	-	-	-	-	1	4	-	-	-	3	66
	90 INSG.-TOTAAL-TOTAL	-	-	-	-	-	-	-	1	4	-	-	3	66
20 EUR	01 BR DEUTSCHLAND	165	1513	932	25	3129	196	6	114	1	23	108	11772	
	02 FRANCE	-	292	172	7	71	75	1	4	1	1	10	1516	
	05 BELGIQUE/BELGIE	177	2177	1539	27	1721	5	95	66	4	15	452	14835	
	06 LUXEMBOURG	-	16	1	-	1	-	-	-	-	-	-	41	
	20 EUR	342	3999	2644	59	4922	275	102	184	6	39	570	28165	
	36 SWITZERLAND	-	92	36	-	720	33	0	104	-	2	26	1911	
	58 GERMAN DR	-	2	1	-	2	-	-	0	-	-	-	31	
	71 TOTAL STATE TRAD.	-	2	1	-	2	-	-	0	-	-	-	31	
	85 OTHER COUNTRIES	1	44	35	1	98	-	6	15	0	17	159	2437	
	88 TOTAL THIRD COUNTR	1	139	71	1	820	33	7	120	0	19	186	4380	
90 INSG.-TOTAAL-TOTAL	344	4137	2715	60	5741	308	109	304	7	58	755	32544		
36 SWITZERLAND	01 BR DEUTSCHLAND	-	-	-	-	-	-	0	-	-	-	0	21	
	05 BELGIQUE/BELGIE	-	14	2	-	3	-	4	3	-	1	1	58	
	20 EUR	-	14	2	-	3	-	5	3	-	1	2	59	
	85 OTHER COUNTRIES	-	-	-	-	-	-	1	-	-	-	-	1	
88 TOTAL THIRD COUNTR	-	-	-	-	-	-	1	-	-	-	-	1		
90 INSG.-TOTAAL-TOTAL	-	14	2	-	3	-	6	3	-	1	2	60		
58 GERMAN DR	01 BR DEUTSCHLAND	-	-	3	-	1	-	-	-	-	-	-	6	
	05 BELGIQUE/BELGIE	-	1	61	-	7	-	-	1	-	-	2	111	
	20 EUR	-	1	64	-	8	-	-	1	-	-	2	116	
	90 INSG.-TOTAAL-TOTAL	-	1	64	-	8	-	-	1	-	-	2	116	
71 TOTAL STATE TRA	01 BR DEUTSCHLAND	-	-	3	-	1	-	-	1	-	-	-	6	
	05 BELGIQUE/BELGIE	-	1	61	-	7	-	-	1	-	-	2	111	
	20 EUR	-	1	64	-	8	-	-	1	-	-	2	116	

B I N N E N W A S S E R - B I N N E N W A T E R E N - V O I E N A V I G A B L E

3.1.04:05 (5B)

DURCHGANGSVERKEHR NACH LAND UND GUETERGRUPPE

NEDERLAND

DOORVOER NAAR LAND EN GOEDERENGROEP

1984

TRAFIC DE TRANSIT PAR PAYS ET GROUPE DE MARCHANDISES

1000 T

LAND DER - LAND VAN - PAYS DE BELADING LADING CHARGEMENT	ENTLADUNG LOSSING DECHARGEMENT	GUETERGRUPPE					GOEDERENGROEP			GROUPE DE MARCHANDISES				
		01	02	03	04	05	06	07	08	09	10	11	12	13
71 TOTAL STATE TRAFIC	90 INSG.-TOTAAL-TOTAL	-	-	-	-	-	1	-	21	-	-	-	-	19
85 OTHER COUNTRIES	05 BELGIQUE/BELGIE	-	-	-	-	-	0	-	0	-	-	-	-	-
	20 EUR	-	-	-	-	-	0	-	0	-	-	-	-	-
	90 INSG.-TOTAAL-TOTAL	-	-	-	-	-	0	-	0	-	-	-	-	-
88 TOTAL THIRD COUNTRIES	01 BR DEUTSCHLAND	1	-	-	-	-	-	-	-	-	-	-	-	1
	05 BELGIQUE/BELGIE	3	-	-	-	-	0	8	-	21	-	1	1	4
	20 EUR	3	-	-	-	-	0	8	-	21	-	1	1	4
	85 OTHER COUNTRIES	-	-	-	-	-	-	-	-	-	-	-	-	-
	88 TOTAL THIRD COUNTRIES	-	-	-	-	-	-	-	-	-	-	-	-	-
	90 INSG.-TOTAAL-TOTAL	3	-	-	-	-	0	8	-	21	-	1	1	4
90 INSG.-TOTAAL-TOTAL	01 BR DEUTSCHLAND	716	10	-	52	14	162	133	834	-	1921	429	367	921
	02 FRANCE	19	-	-	3	-	8	5	245	-	29	362	82	128
	05 BELGIQUE/BELGIE	1224	5	-	17	4	423	131	1717	-	1090	189	86	3742
	06 LUXEMBOURG	-	-	-	0	-	-	-	10	-	3	6	-	2
	20 EUR	1960	15	-	73	18	593	269	2807	-	3043	987	536	4794
	36 SWITZERLAND	41	-	-	4	-	7	13	29	-	613	13	1	177
	58 GERMAN DR	1	-	-	-	-	-	-	1	-	1	16	-	7
	71 TOTAL STATE TRAD.	1	-	-	-	-	-	-	1	-	1	16	-	7
	85 OTHER COUNTRIES	1	-	-	4	4	21	-	1050	-	0	6	15	958
	88 TOTAL THIRD COUNTRIES	43	-	-	8	4	28	13	1080	-	615	35	16	1142
	90 INSG.-TOTAAL-TOTAL	2003	15	-	81	22	622	282	3887	-	3658	1021	551	5935

B I N N E N W A S S E R - B I N N E N W A T E R E N - V O I E N A V I G A B L E

3.1.04:06 (5B)

DURCHGANGSVERKEHR NACH LAND UND GUETERGRUPPE

NEDERLAND

DOORVOER NAAR LAND EN GOEDERENGROEP

1984

TRAFIC DE TRANSIT PAR PAYS ET GROUPE DE MARCHANDISES

1000 T

LAND DER - LAND VAN - PAYS DE BELADING LADING CHARGEMENT	ENTLADUNG LOSSING DECHARGEMENT	GUETERGRUPPE						GOEDERENGROEP				GROUPE DE MARCHANDISES			
		14	15	16	17	18	19	20	21	22	23	24	01-24		
71 TOTAL STATE TRAFIC	90 INSG.-TOTAAL-TOTAL	-	1	64	-	8	-	-	1	-	-	2	116		
85 OTHER COUNTRIES	05 BELGIQUE/BELGIE	3	1	-	-	-	-	2	0	2	-	0	9		
	20 EUR	3	1	-	-	-	-	2	0	2	-	0	9		
	90 INSG.-TOTAAL-TOTAL	3	1	-	-	-	-	2	0	2	-	0	9		
88 TOTAL THIRD COUNTRIES	01 BR DEUTSCHLAND	-	-	3	-	1	-	0	1	-	-	0	8		
	05 BELGIQUE/BELGIE	3	15	62	-	10	-	6	3	2	1	3	177		
	20 EUR	3	15	65	-	11	-	7	4	2	1	4	184		
	85 OTHER COUNTRIES	-	-	-	-	-	-	-	-	-	-	-	-		
	88 TOTAL THIRD COUNTRIES	-	-	-	-	-	-	1	-	-	-	-	1		
	90 INSG.-TOTAAL-TOTAL	3	15	65	-	11	-	7	4	2	1	4	185		
90 INSG.-TOTAAL-TOTAL	01 BR DEUTSCHLAND	165	1513	935	25	3130	196	7	116	1	23	108	11780		
	02 FRANCE	-	292	172	7	71	75	1	4	1	1	10	1516		
	05 BELGIQUE/BELGIE	180	2193	1601	27	1731	5	101	69	6	16	455	15012		
	06 LUXEMBOURG	-	16	1	-	1	-	-	-	-	-	-	41		
	20 EUR	345	4014	2709	59	4933	275	109	189	8	40	574	28349		
	36 SWITZERLAND	-	92	36	-	720	33	0	104	-	-	26	1911		
	58 GERMAN DR	-	2	1	-	2	-	-	0	-	2	26	31		
	71 TOTAL STATE TRAD.	-	2	1	-	2	-	-	0	-	-	-	31		
	85 OTHER COUNTRIES	1	44	35	1	98	-	7	15	0	17	159	2438		
	88 TOTAL THIRD COUNTRIES	1	139	71	1	820	33	7	120	0	19	186	4381		
	90 INSG.-TOTAAL-TOTAL	346	4152	2780	60	5753	308	117	309	9	59	759	32730		

B I N N E N W A S S E R - B I N N E N W A T E R E N - V O I E N A V I G A B L E

3.1.05:01 (5B)

DURCHGANGSVERKEHR NACH LAND UND GUETERGRUPPE

BELGIQUE/BELGIE

DOORVOER NAAR LAND EN GOEDERENGROEP

1984

TRAFIC DE TRANSIT PAR PAYS ET GROUPE DE MARCHANDISES

1000 T

LAND DER - BELADUNG LADING CHARGEMENT	LAND VAN - ENTLADUNG LOSSING DECHARGEMENT	GUETERGRUPPE										GOEDERENGROEP			GROUPE DE MARCHANDISES		
		01	02	03	04	05	06	07	08	09	10	11	12	13			
01 BR DEUTSCHLAND	02 FRANCE	7	-	-	-	0	-	4	6	177	-	6	14	47	97		
	04 NEDERLAND	0	-	-	-	0	-	4	6	177	-	6	14	47	97		
	20 EUR	7	-	-	-	0	-	4	6	177	-	6	14	47	97		
	90 INSG.-TOTAAL-TOTAL	7	-	-	-	0	-	4	6	177	-	6	14	47	97		
02 FRANCE	01 BR DEUTSCHLAND	132	-	0	0	-	30	16	0	-	0	2	-	-	9		
	02 FRANCE	1	-	-	-	-	0	0	0	-	-	-	-	-	0		
	04 NEDERLAND	1240	1	0	4	0	474	34	4	-	1	1	1	1	22		
	20 EUR	1373	1	0	4	0	504	50	4	-	2	3	1	1	31		
90 INSG.-TOTAAL-TOTAL	1373	1	0	4	0	504	50	4	-	2	3	1	1	31			
04 NEDERLAND	01 BR DEUTSCHLAND	-	-	-	-	-	-	-	-	-	-	-	-	-	-		
	02 FRANCE	164	0	-	0	-	82	116	127	-	20	8	52	113	0		
	04 NEDERLAND	1	-	-	-	-	-	-	5	-	-	-	-	-	0		
	20 EUR	165	0	-	0	-	82	116	133	-	20	8	52	113	0		
90 INSG.-TOTAAL-TOTAL	165	0	-	0	-	82	116	133	-	20	8	52	113	0			
06 LUXEMBOURG	02 FRANCE	-	-	-	-	-	-	-	-	1	-	-	-	-	-		
	20 EUR	-	-	-	-	-	-	-	-	1	-	-	-	-	-		
	90 INSG.-TOTAAL-TOTAL	-	-	-	-	-	-	-	-	1	-	-	-	-	-		
20 EUR	01 BR DEUTSCHLAND	132	-	0	0	-	30	16	0	-	0	2	-	-	9		
	02 FRANCE	171	0	-	1	-	86	123	305	-	25	22	99	210	0		
	04 NEDERLAND	1242	1	0	4	0	474	34	9	-	1	1	1	23	0		
	20 EUR	1545	1	0	5	0	590	173	315	-	27	25	99	242	0		
90 INSG.-TOTAAL-TOTAL	1545	1	0	5	0	590	173	315	-	27	25	99	242	0			
58 GERMAN DR	02 FRANCE	-	-	-	-	-	-	-	-	-	-	-	-	-	-		
	20 EUR	-	-	-	-	-	-	-	-	-	-	-	-	-	-		
	90 INSG.-TOTAAL-TOTAL	-	-	-	-	-	-	-	-	-	-	-	-	-	-		

B I N N E N W A S S E R - B I N N E N W A T E R E N - V O I E N A V I G A B L E

3.1.05:02 (5B)

DURCHGANGSVERKEHR NACH LAND UND GUETERGRUPPE

BELGIQUE/BELGIE

DOORVOER NAAR LAND EN GOEDERENGROEP

1984

TRAFIC DE TRANSIT PAR PAYS ET GROUPE DE MARCHANDISES

1000 T

LAND DER - BELADUNG LADING CHARGEMENT	LAND VAN - ENTLADUNG LOSSING DECHARGEMENT	GUETERGRUPPE										GOEDERENGROEP			GROUPE DE MARCHANDISES		
		14	15	16	17	18	19	20	21	22	23	24	01-24				
01 BR DEUTSCHLAND	02 FRANCE	0	255	53	7	14	-	-	-	-	-	-	1	687			
	04 NEDERLAND	-	-	-	-	-	-	-	-	-	-	-	-	1			
	20 EUR	0	255	53	7	14	-	-	-	-	-	-	1	688			
	90 INSG.-TOTAAL-TOTAL	0	255	53	7	14	-	-	-	-	-	-	1	688			
02 FRANCE	01 BR DEUTSCHLAND	-	-	3	-	-	-	-	-	-	-	-	-	193			
	02 FRANCE	-	1	3	-	-	-	-	-	-	-	-	-	6			
	04 NEDERLAND	0	1	31	-	1	-	-	0	-	-	0	1816				
	20 EUR	0	2	38	-	1	-	-	0	-	-	0	2015				
90 INSG.-TOTAAL-TOTAL	0	2	38	-	1	-	-	0	-	-	0	2015					
04 NEDERLAND	01 BR DEUTSCHLAND	-	-	-	-	0	-	0	-	-	-	-	-	0			
	02 FRANCE	-	113	360	-	128	10	0	1	1	-	-	27	1322			
	04 NEDERLAND	7	2	0	-	-	11	-	-	-	-	-	27	1350			
	20 EUR	7	115	361	-	128	21	0	1	1	-	-	27	1350			
90 INSG.-TOTAAL-TOTAL	7	115	361	-	128	21	0	1	1	-	-	27	1350				
06 LUXEMBOURG	02 FRANCE	-	-	-	-	-	-	-	-	-	-	-	-	1			
	20 EUR	-	-	-	-	-	-	-	-	-	-	-	-	1			
	90 INSG.-TOTAAL-TOTAL	-	-	-	-	-	-	-	-	-	-	-	-	1			
20 EUR	01 BR DEUTSCHLAND	-	-	3	-	0	-	-	-	-	-	-	-	194			
	02 FRANCE	0	369	416	7	141	10	0	1	1	-	28	2016				
	04 NEDERLAND	7	3	32	-	1	11	-	0	-	-	0	1844				
	20 EUR	8	372	451	7	142	21	0	1	1	-	29	4053				
90 INSG.-TOTAAL-TOTAL	8	372	451	7	142	21	0	1	1	-	29	4053					
58 GERMAN DR	02 FRANCE	-	-	0	-	-	-	-	-	-	-	-	-	0			
	20 EUR	-	-	0	-	-	-	-	-	-	-	-	-	0			
	90 INSG.-TOTAAL-TOTAL	-	-	0	-	-	-	-	-	-	-	-	-	0			

B I N N E N W A S S E R - B I N N E N W A T E R E N - V O I E N A V I G A B L E
 DURCHGANGSVERKEHR NACH LAND UND GUETERGRUPPE
 DOORVOER NAAR LAND EN GOEDERENGROEP
 TRAFIC DE TRANSIT PAR PAYS ET GROUPE DE MARCHANDISES

3.1.05:03 (5B)
 BELGIQUE/BELGIE
 1984
 1000 T

LAND DER - LAND VAN - PAYS DE BELADUNG LADING CHARGEMENT	ENTLADUNG LOSSING DECHARGEMENT	GUETERGRUPPE - GOEDERENGROEP - GROUPE DE MARCHANDISES												
		01	02	03	04	05	06	07	08	09	10	11	12	13
71 TOTAL STATE TRA	02 FRANCE	-	-	-	-	-	-	-	-	-	-	-	-	-
	20 EUR	-	-	-	-	-	-	-	-	-	-	-	-	-
	90 INSG.-TOTAAL-TOTAL	-	-	-	-	-	-	-	-	-	-	-	-	-
88 TOTAL THIRD COU	02 FRANCE	-	-	-	-	-	-	-	-	-	-	-	-	-
	20 EUR	-	-	-	-	-	-	-	-	-	-	-	-	-
	90 INSG.-TOTAAL-TOTAL	-	-	-	-	-	-	-	-	-	-	-	-	-
90 INSG.-TOTAAL-TD	01 BR DEUTSCHLAND	132	-	0	0	-	30	16	0	-	0	2	-	9
	02 FRANCE	171	0	-	1	-	86	123	305	-	25	22	99	210
	04 NEDERLAND	1242	1	-	4	0	474	34	9	-	1	1	1	23
	20 EUR	1545	1	0	5	0	590	173	315	-	27	25	99	242
	90 INSG.-TOTAAL-TOTAL	1545	1	0	5	0	590	173	315	-	27	25	99	242

B I N N E N W A S S E R - B I N N E N W A T E R E N - V O I E N A V I G A B L E
 DURCHGANGSVERKEHR NACH LAND UND GUETERGRUPPE
 DOORVOER NAAR LAND EN GOEDERENGROEP
 TRAFIC DE TRANSIT PAR PAYS ET GROUPE DE MARCHANDISES

3.1.05:04 (5B)
 BELGIQUE/BELGIE
 1984
 1000 T

LAND DER - LAND VAN - PAYS DE BELADUNG LADING CHARGEMENT	ENTLADUNG LOSSING DECHARGEMENT	GUETERGRUPPE - GOEDERENGROEP - GROUPE DE MARCHANDISES												
		14	15	16	17	18	19	20	21	22	23	24	01-24	
71 TOTAL STATE TRA	02 FRANCE	-	-	0	-	-	-	-	-	-	-	-	-	0
	20 EUR	-	-	0	-	-	-	-	-	-	-	-	-	0
	90 INSG.-TOTAAL-TOTAL	-	-	0	-	-	-	-	-	-	-	-	-	0
88 TOTAL THIRD COU	02 FRANCE	-	-	0	-	-	-	-	-	-	-	-	-	0
	20 EUR	-	-	0	-	-	-	-	-	-	-	-	-	0
	90 INSG.-TOTAAL-TOTAL	-	-	0	-	-	-	-	-	-	-	-	-	0
90 INSG.-TOTAAL-TD	01 BR DEUTSCHLAND	-	-	3	-	0	-	0	-	-	-	-	-	194
	02 FRANCE	0	369	416	7	141	10	0	1	1	-	-	28	2016
	04 NEDERLAND	7	3	32	-	1	11	-	0	-	-	-	0	1844
	20 EUR	8	372	451	7	142	21	0	1	1	-	-	29	4053
	90 INSG.-TOTAAL-TOTAL	8	372	451	7	142	21	0	1	1	-	-	29	4053

DURCHGANGSVERKEHR NACH LAND UND GUETERGRUPPE

LUXEMBOURG

DOORVOER NAAR LAND EN GOEDERENGROEP

1984

TRAFIC DE TRANSIT PAR PAYS ET GROUPE DE MARCHANDISES

1000 T

BELADUNG LADING CHARGEMENT	LAND DER ENTLADUNG LOSSING DECHARGEMENT	GUETERGRUPPE				GOEDERENGROEP				GROUPE DE MARCHANDISES				
		01	02	03	04	05	06	07	08	09	10	11	12	13
01 BR DEUTSCHLAND	01 BR DEUTSCHLAND	-	-	-	-	-	-	-	37	-	0	2	-	15
	02 FRANCE	-	-	-	-	-	-	18	2	1204	54	260	1	36
	04 NEDERLAND	-	-	-	-	-	-	-	-	-	-	-	1	
	05 BELGIQUE/BELGIE	-	-	-	-	-	-	-	-	-	-	-	1	
	20 EUR	-	-	-	-	-	-	18	2	1241	55	262	1	54
	36 SWITZERLAND	-	-	-	-	-	-	0	-	-	-	-	-	
	88 TOTAL THIRD COUNTR	-	-	-	-	-	-	0	-	-	-	-	-	
	90 INSG.-TOTAAL-TOTAL	-	-	-	-	-	-	18	2	1241	55	262	1	54
02 FRANCE	01 BR DEUTSCHLAND	852	0	-	0	-	-	37	107	14	-	2	6	182
	02 FRANCE	-	-	-	-	-	-	-	-	-	-	1	-	-
	03 ITALIA	1	-	-	-	-	-	-	-	-	-	-	-	-
	04 NEDERLAND	259	-	-	1	-	-	16	13	12	-	-	-	106
	05 BELGIQUE/BELGIE	51	-	-	-	-	-	28	20	-	-	-	-	484
	20 EUR	1163	0	-	1	-	-	82	139	26	-	2	7	772
	36 SWITZERLAND	8	-	-	-	-	-	-	-	-	-	-	-	-
	88 TOTAL THIRD COUNTR	8	-	-	-	-	-	-	-	-	-	-	-	-
	90 INSG.-TOTAAL-TOTAL	1171	0	-	1	-	-	82	139	26	-	2	7	772
04 NEDERLAND	01 BR DEUTSCHLAND	-	-	-	-	-	-	-	-	1	-	54	1	0
	02 FRANCE	-	-	-	-	-	-	4	-	353	-	165	912	20
	20 EUR	-	-	-	-	-	-	4	-	354	-	219	913	20
	90 INSG.-TOTAAL-TOTAL	-	-	-	-	-	-	4	-	354	-	219	913	20
05 BELGIQUE/BELGIE	02 FRANCE	5	-	-	-	-	-	-	-	16	-	37	356	1
	20 EUR	5	-	-	-	-	-	-	-	16	-	37	356	1
	90 INSG.-TOTAAL-TOTAL	5	-	-	-	-	-	-	-	16	-	37	356	1
20 EUR	01 BR DEUTSCHLAND	852	0	-	0	-	-	37	107	52	-	56	8	197
	02 FRANCE	5	-	-	-	-	-	21	2	1573	-	257	1529	21
	03 ITALIA	1	-	-	-	-	-	-	-	-	-	-	-	-
	04 NEDERLAND	259	-	-	1	-	-	16	13	12	-	-	-	107
	05 BELGIQUE/BELGIE	51	-	-	-	-	-	28	20	-	-	-	-	486
	20 EUR	1168	0	-	1	-	-	103	142	1637	-	313	1538	888

DURCHGANGSVERKEHR NACH LAND UND GUETERGRUPPE

LUXEMBOURG

DOORVOER NAAR LAND EN GOEDERENGROEP

1984

TRAFIC DE TRANSIT PAR PAYS ET GROUPE DE MARCHANDISES

1000 T

BELADUNG LADING CHARGEMENT	LAND DER ENTLADUNG LOSSING DECHARGEMENT	GUETERGRUPPE				GOEDERENGROEP				GROUPE DE MARCHANDISES				
		14	15	16	17	18	19	20	21	22	23	24	01-24	
01 BR DEUTSCHLAND	01 BR DEUTSCHLAND	4	136	2	-	-	-	-	-	-	-	-	-	197
	02 FRANCE	-	88	7	4	50	-	1	1	-	-	-	-	1726
	04 NEDERLAND	-	53	1	-	-	-	-	-	-	-	-	-	55
	05 BELGIQUE/BELGIE	-	-	48	-	-	-	2	-	-	-	-	-	51
	20 EUR	4	278	58	4	52	-	1	1	-	-	-	-	2029
	36 SWITZERLAND	-	-	1	-	-	-	-	-	-	-	-	-	1
	88 TOTAL THIRD COUNTR	-	-	1	-	-	-	-	-	-	-	-	-	1
	90 INSG.-TOTAAL-TOTAL	4	278	59	4	52	-	1	1	-	-	-	-	2030
02 FRANCE	01 BR DEUTSCHLAND	-	902	-	1	19	-	-	1	1	-	-	-	2123
	02 FRANCE	-	14	1	-	-	-	1	1	-	-	-	-	18
	03 ITALIA	-	-	-	-	-	-	-	-	-	-	-	-	1
	04 NEDERLAND	-	99	-	7	-	-	0	1	-	-	-	0	514
	05 BELGIQUE/BELGIE	-	6	0	-	4	-	-	2	-	-	-	-	596
	20 EUR	-	1021	2	8	23	-	1	4	-	-	-	0	3251
	36 SWITZERLAND	-	-	-	-	-	-	-	-	-	-	-	-	8
	88 TOTAL THIRD COUNTR	-	-	-	-	-	-	-	-	-	-	-	-	8
	90 INSG.-TOTAAL-TOTAL	-	1021	2	8	23	-	1	4	-	-	-	0	3251
04 NEDERLAND	01 BR DEUTSCHLAND	-	1	-	-	43	-	-	-	-	-	-	-	100
	02 FRANCE	-	26	30	-	1	-	-	-	-	-	-	-	1552
	20 EUR	-	27	30	-	44	-	-	-	-	-	-	-	1652
	90 INSG.-TOTAAL-TOTAL	-	27	30	-	44	-	-	-	-	-	-	-	1652
05 BELGIQUE/BELGIE	02 FRANCE	-	6	80	-	-	-	1	-	-	-	-	-	523
	20 EUR	-	6	80	-	-	-	1	-	-	-	-	-	523
	90 INSG.-TOTAAL-TOTAL	-	6	80	-	-	-	1	-	-	-	-	-	523
20 EUR	01 BR DEUTSCHLAND	4	1039	2	1	62	-	-	1	-	-	-	-	2419
	02 FRANCE	-	135	118	4	51	-	2	1	-	-	-	-	3819
	03 ITALIA	-	-	-	-	-	-	-	-	-	-	-	-	1
	04 NEDERLAND	-	152	1	7	-	-	0	1	-	-	-	0	569
	05 BELGIQUE/BELGIE	-	6	49	-	6	-	-	2	-	-	-	-	648
	20 EUR	4	1332	169	12	118	-	2	5	-	-	-	0	7455

B INNENWASSER - BINNENWATEREN - VOIE NAVIGABLE
 DURCHGANGSVERKEHR NACH LAND UND GUETERGRUPPE
 DOORVOER NAAR LAND EN GOEDERENGROEP
 TRAFIC DE TRANSIT PAR PAYS ET GROUPE DE MARCHANDISES

3.1.06:03 (5B)

LUXEMBOURG

1984

1000 T

LAND DER BELADUNG LADING CHARGEMENT	LAND VAN ENTLADUNG LOSSING DECHARGEMENT	GUETERGRUPPE					GOEDERENGROEP					GROUPE DE MARCHANDISES				
		01	02	03	04	05	06	07	08	09	10	11	12	13		
20 EUR	36 SWITZERLAND	8	-	-	-	-	0	-	-	-	-	-	-	-		
	88 TOTAL THIRD COUNTR	8	-	-	-	-	0	-	-	-	-	-	-			
	90 INSG.-TOTAAL-TOTAL	1176	0	-	1	-	103	142	1637	-	313	1538	21	888		
36 SWITZERLAND	01 BR DEUTSCHLAND	-	-	-	-	-	-	-	-	-	-	-	0			
	02 FRANCE	-	-	-	-	-	-	-	-	-	-	5	0			
	20 EUR	-	-	-	-	-	-	-	-	-	-	5	0			
	90 INSG.-TOTAAL-TOTAL	-	-	-	-	-	-	-	-	-	-	5	0			
88 TOTAL THIRD COU	01 BR DEUTSCHLAND	-	-	-	-	-	-	-	-	-	-	-	0			
	02 FRANCE	-	-	-	-	-	-	-	-	-	-	5	0			
	20 EUR	-	-	-	-	-	-	-	-	-	-	5	0			
	90 INSG.-TOTAAL-TOTAL	-	-	-	-	-	-	-	-	-	-	5	0			
90 INSG.-TOTAAL-TO	01 BR DEUTSCHLAND	852	0	-	0	-	37	107	52	-	56	8	-	198		
	02 FRANCE	5	-	-	-	-	21	2	1573	-	257	1534	21	99		
	03 ITALIA	1	-	-	-	-	-	-	-	-	-	-	-	-		
	04 NEDERLAND	259	-	-	1	-	16	13	12	-	-	-	-	107		
	05 BELGIQUE/BELGIE	51	-	-	-	-	28	20	-	-	-	-	-	486		
	20 EUR	1168	0	-	1	-	103	142	1637	-	313	1542	21	889		
	36 SWITZERLAND	8	-	-	-	-	0	-	-	-	-	-	-	-		
	88 TOTAL THIRD COUNTR	8	-	-	-	-	0	-	-	-	-	-	-	-		
	90 INSG.-TOTAAL-TOTAL	1176	0	-	1	-	103	142	1637	-	313	1542	21	889		

B INNENWASSER - BINNENWATEREN - VOIE NAVIGABLE

DURCHGANGSVERKEHR NACH LAND UND GUETERGRUPPE

DOORVOER NAAR LAND EN GOEDERENGROEP

TRAFIC DE TRANSIT PAR PAYS ET GROUPE DE MARCHANDISES

3.1.06:04 (5B)

LUXEMBOURG

1984

1000 T

LAND DER BELADUNG LADING CHARGEMENT	LAND VAN ENTLADUNG LOSSING DECHARGEMENT	GUETERGRUPPE						GOEDERENGROEP						GROUPE DE MARCHANDISES	
		14	15	16	17	18	19	20	21	22	23	24	01-24		
20 EUR	36 SWITZERLAND	-	-	1	-	-	-	-	-	-	-	-	-	9	
	88 TOTAL THIRD COUNTR	-	-	1	-	-	-	-	-	-	-	-	-	9	
	90 INSG.-TOTAAL-TOTAL	4	1332	170	12	118	-	2	5	-	-	0	7464		
36 SWITZERLAND	01 BR DEUTSCHLAND	-	-	-	-	-	-	-	-	-	-	-	0		
	02 FRANCE	-	-	-	-	-	-	-	-	-	-	-	5		
	20 EUR	-	-	-	-	-	-	-	-	-	-	-	5		
	90 INSG.-TOTAAL-TOTAL	-	-	-	-	-	-	-	-	-	-	-	5		
88 TOTAL THIRD COU	01 BR DEUTSCHLAND	-	-	-	-	-	-	-	-	-	-	-	0		
	02 FRANCE	-	-	-	-	-	-	-	-	-	-	-	5		
	20 EUR	-	-	-	-	-	-	-	-	-	-	-	5		
	90 INSG.-TOTAAL-TOTAL	-	-	-	-	-	-	-	-	-	-	-	5		
90 INSG.-TOTAAL-TO	01 BR DEUTSCHLAND	4	1039	2	1	62	-	-	1	-	-	-	2420		
	02 FRANCE	-	135	118	4	51	-	-	1	-	-	-	3824		
	03 ITALIA	-	-	-	-	-	-	2	-	-	-	-	1		
	04 NEDERLAND	-	152	1	7	-	-	-	-	-	-	-	559		
	05 BELGIQUE/BELGIE	-	6	49	-	6	-	0	1	-	-	0	648		
	20 EUR	4	1332	169	12	118	-	2	5	-	-	0	7461		
	36 SWITZERLAND	-	-	1	-	-	-	-	-	-	-	-	9		
	88 TOTAL THIRD COUNTR	-	-	1	-	-	-	-	-	-	-	-	9		
	90 INSG.-TOTAAL-TOTAL	4	1332	170	12	118	-	2	5	-	-	0	7470		

B I N N E N W A S S E R - B I N N E N W A T E R E N - V O I E N A V I G A B L E

3.2.01:01 (6B)

DURCHGANGSVERKEHR NACH LAND UND GUETERGRUPPE

BR DEUTSCHLAND

DOORVOER NAAR LAND EN GOEDERENGROEP

1984

TRAFIC DE TRANSIT PAR PAYS ET GROUPE DE MARCHANDISES

MIO TKM

LAND DER - LAND VAN - PAYS DE BELADUNG LADING CHARGEMENT	ENTLADUNG LOSSING DECHARGEMENT	GUETERGRUPPE				GOEDERENGROEP				GROUPE DE MARCHANDISES				
		01	02	03	04	05	06	07	08	09	10	11	12	13
02 FRANCE	02 FRANCE	1	-	-	-	-	-	-	-	-	-	-	-	-
	04 NEDERLAND	219	-	-	1	1	41	9	3	-	17	1	-	38
	05 BELGIQUE/BELGIE	29	-	-	-	0	15	10	6	-	3	2	-	256
	06 LUXEMBOURG	-	-	-	-	-	-	-	-	-	-	-	-	-
	09 DANMARK	-	-	-	-	-	-	-	-	-	-	-	-	0
	20 EUR	249	-	-	1	1	56	19	9	-	20	3	-	294
	36 SWITZERLAND	4	-	-	-	-	-	-	-	-	-	-	-	-
	58 GERMAN DR	-	-	-	-	-	-	-	-	-	-	0	-	-
	71 TOTAL STATE TRAD.	-	-	-	-	-	-	-	-	-	-	0	-	-
	76 OTHER EUROP. COUNTR	-	-	-	-	-	-	-	-	-	-	-	-	0
	88 TOTAL THIRD COUNTR	4	-	-	-	-	-	-	-	-	-	0	-	0
	90 INSG.-TOTAAL-TOTAL	253	-	-	1	1	56	19	9	-	20	3	-	294
04 NEDERLAND	02 FRANCE	25	0	-	5	1	14	4	194	-	163	437	40	69
	06 LUXEMBOURG	1	-	-	-	-	7	-	63	-	20	31	-	-
	09 DANMARK	-	-	-	-	-	0	-	-	-	-	-	-	-
	20 EUR	26	0	-	5	1	21	4	258	-	183	468	40	69
	36 SWITZERLAND	182	1	-	2	3	68	77	117	-	994	22	1	214
	58 GERMAN DR	-	-	-	-	-	-	2	-	-	36	-	-	10
	60 POLAND	0	-	-	-	-	-	-	0	-	-	-	-	0
	71 TOTAL STATE TRAD.	0	-	-	-	-	-	2	0	-	36	-	-	10
	88 TOTAL THIRD COUNTR	183	1	-	2	3	68	79	118	-	994	58	1	224
	90 INSG.-TOTAAL-TOTAL	209	1	-	7	4	89	83	375	-	1177	526	41	293
05 BELGIQUE/BELGIE	02 FRANCE	7	-	-	2	0	1	-	23	-	61	170	0	17
	06 LUXEMBOURG	-	-	-	-	0	0	-	5	-	3	2	-	1
	20 EUR	7	-	-	2	0	2	-	28	-	64	172	0	19
	36 SWITZERLAND	28	0	-	3	2	5	6	36	1	802	7	1	220
	58 GERMAN DR	-	-	-	-	-	-	-	-	-	-	12	-	2
	60 POLAND	-	-	-	-	-	2	-	-	-	-	-	-	-
	71 TOTAL STATE TRAD.	-	-	-	-	-	2	-	-	-	-	12	-	2
	88 TOTAL THIRD COUNTR	28	0	-	3	2	7	6	36	1	802	19	1	222

B I N N E N W A S S E R - B I N N E N W A T E R E N - V O I E N A V I G A B L E

3.2.01:02 (6B)

DURCHGANGSVERKEHR NACH LAND UND GUETERGRUPPE

BR DEUTSCHLAND

DOORVOER NAAR LAND EN GOEDERENGROEP

1984

TRAFIC DE TRANSIT PAR PAYS ET GROUPE DE MARCHANDISES

MIO TKM

LAND DER - LAND VAN - PAYS DE BELADUNG LADING CHARGEMENT	ENTLADUNG LOSSING DECHARGEMENT	GUETERGRUPPE				GOEDERENGROEP				GROUPE DE MARCHANDISES				
		14	15	16	17	18	19	20	21	22	23	24	01-24	
02 FRANCE	02 FRANCE	-	-	2	-	0	-	-	-	-	-	-	-	3
	04 NEDERLAND	1	720	24	3	26	0	9	7	-	1	17	1138	1
	05 BELGIQUE/BELGIE	0	114	35	1	63	-	7	2	-	0	18	559	16
	06 LUXEMBOURG	-	15	0	-	-	-	-	-	-	-	-	0	1
	09 DANMARK	-	-	-	-	-	-	-	-	-	-	-	-	-
	20 EUR	1	849	61	3	89	0	16	9	-	1	34	1716	4
	36 SWITZERLAND	-	-	-	-	-	-	-	-	-	-	-	-	0
	58 GERMAN DR	-	-	-	-	-	-	-	0	-	-	-	-	0
	71 TOTAL STATE TRAD.	-	-	-	-	-	-	-	0	-	-	-	-	0
	76 OTHER EUROP. COUNTR	-	-	-	-	-	-	-	-	-	-	-	-	0
	88 TOTAL THIRD COUNTR	-	-	-	-	-	-	-	0	-	-	-	-	5
	90 INSG.-TOTAAL-TOTAL	1	849	61	3	89	0	16	10	-	1	34	1721	1
04 NEDERLAND	02 FRANCE	0	31	84	-	61	25	1	1	0	6	2	1163	133
	06 LUXEMBOURG	0	6	5	-	-	-	-	-	-	-	-	-	0
	09 DANMARK	0	-	-	-	-	-	-	-	-	-	-	-	-
	20 EUR	0	37	89	-	61	25	1	1	0	6	2	1297	1
	36 SWITZERLAND	4	14	14	1	151	112	1	3	1	4	5	1990	48
	58 GERMAN DR	-	-	0	-	-	-	-	0	-	-	-	-	1
	60 POLAND	-	-	-	-	-	-	-	-	-	-	-	-	-
	71 TOTAL STATE TRAD.	-	-	0	-	-	-	-	0	-	-	-	-	49
	88 TOTAL THIRD COUNTR	4	14	14	1	151	112	1	3	1	4	5	2038	1
	90 INSG.-TOTAAL-TOTAL	5	51	104	1	212	137	2	4	1	7	6	3335	1
05 BELGIQUE/BELGIE	02 FRANCE	-	17	64	-	13	56	1	0	-	0	0	435	20
	06 LUXEMBOURG	-	7	1	-	-	-	-	-	-	-	-	-	-
	20 EUR	-	24	65	-	13	56	1	1	-	0	0	455	1
	36 SWITZERLAND	0	55	29	-	3	12	1	7	-	-	2	1220	15
	58 GERMAN DR	-	1	-	-	-	-	-	-	-	-	0	0	2
	60 POLAND	-	-	8	-	-	-	-	-	-	0	0	0	2
	71 TOTAL STATE TRAD.	-	1	8	-	-	-	-	-	-	0	0	0	2
	88 TOTAL THIRD COUNTR	0	56	37	-	3	12	1	7	-	0	2	1245	1

B I N N E N W A S S E R - B I N N E N W A T E R E N - V O I E N A V I G A B L E

3.2.01:03 (6B)

DURCHGANGSVERKEHR NACH LAND UND GUETERGRUPPE

BR DEUTSCHLAND

DOORVOER NAAR LAND EN GOEDERENGROEP

1984

TRAFIC DE TRANSIT PAR PAYS ET GROUPE DE MARCHANDISES

MIO TKM

LAND DER - LAND VAN - PAYS DE BELAUNING LADING CHARGEMENT	ENTLADUNG LOSSING DECHARGEMENT	GUETERGRUPPE					GOEDERENGROEP					GROUPE DE MARCHANDISES				
		01	02	03	04	05	06	07	08	09	10	11	12	13		
05 BELGIQUE/BELGIE	90 INSG.-TOTAAL-TOTAL	35	0	-	5	2	9	6	64	1	866	191	2	241		
06 LUXEMBOURG	02 FRANCE	-	-	-	-	-	-	-	0	-	-	-	-	-		
	04 NEDERLAND	-	-	-	-	-	-	-	0	-	-	-	-	41		
	05 BELGIQUE/BELGIE	-	-	-	0	-	-	-	2	-	-	-	-	26		
	20 EUR	-	-	-	0	-	-	-	3	-	-	-	-	67		
	90 INSG.-TOTAAL-TOTAL	-	-	-	0	-	-	-	3	-	-	-	-	67		
09 DANMARK	04 NEDERLAND	1	-	-	-	-	-	-	-	-	-	-	-	-		
	20 EUR	1	-	-	-	-	-	-	-	-	-	-	-	-		
	90 INSG.-TOTAAL-TOTAL	1	-	-	-	-	-	-	-	-	-	-	-	-		
20 EUR	02 FRANCE	33	0	-	7	1	15	4	217	-	224	607	40	86		
	04 NEDERLAND	219	-	-	1	1	41	9	4	-	17	1	-	79		
	05 BELGIQUE/BELGIE	29	-	-	0	0	15	10	7	-	3	2	-	281		
	06 LUXEMBOURG	1	-	-	-	-	7	-	68	-	23	33	-	1		
	09 DANMARK	-	-	-	-	-	0	-	-	-	-	-	-	0		
	20 EUR	282	0	-	8	2	79	23	297	-	266	643	40	448		
	36 SHITZERLAND	214	1	-	5	5	74	83	153	1	1796	29	3	434		
	58 GERMAN DR	-	-	-	-	-	-	2	-	-	-	48	-	12		
	60 POLAND	0	-	-	-	-	-	2	0	-	-	-	-	0		
	71 TOTAL STATE TRAD.	0	-	-	-	-	2	2	0	-	-	48	-	12		
	76 OTHER EUROP. COUNTR	-	-	-	-	-	-	-	-	-	-	-	-	0		
	88 TOTAL THIRD COUNTR	215	1	-	5	5	75	85	154	1	1796	77	3	447		
	90 INSG.-TOTAAL-TOTAL	497	1	-	13	7	154	108	450	1	2063	720	43	895		
36 SWITZERLAND	02 FRANCE	-	-	-	-	-	-	-	-	-	-	2	-	-		
	04 NEDERLAND	-	-	-	0	0	3	0	4	-	2	0	0	13		
	05 BELGIQUE/BELGIE	2	-	-	-	0	4	-	-	-	1	1	3	9		
	20 EUR	2	-	-	0	0	7	0	4	-	2	3	3	22		
	60 POLAND	-	-	-	-	-	-	-	-	-	-	-	-	-		
	71 TOTAL STATE TRAD.	-	-	-	-	-	-	-	-	-	-	-	-	-		
	76 OTHER EUROP. COUNTR	-	-	-	-	-	-	-	-	-	-	-	-	-		

B I N N E N W A S S E R - B I N N E N W A T E R E N - V O I E N A V I G A B L E

3.2.01:04 (6B)

DURCHGANGSVERKEHR NACH LAND UND GUETERGRUPPE

BR DEUTSCHLAND

DOORVOER NAAR LAND EN GOEDERENGROEP

1984

TRAFIC DE TRANSIT PAR PAYS ET GROUPE DE MARCHANDISES

MIO TKM

LAND DER - LAND VAN - PAYS DE BELAUNING LADING CHARGEMENT	ENTLADUNG LOSSING DECHARGEMENT	GUETERGRUPPE					GOEDERENGROEP					GROUPE DE MARCHANDISES				
		14	15	16	17	18	19	20	21	22	23	24	01-24			
05 BELGIQUE/BELGIE	90 INSG.-TOTAAL-TOTAL	0	80	102	-	16	68	2	7	-	1	2	1699			
06 LUXEMBOURG	02 FRANCE	-	-	-	-	-	-	-	-	-	-	-	0			
	04 NEDERLAND	-	2	-	-	-	-	0	4	-	-	0	49			
	05 BELGIQUE/BELGIE	-	-	-	-	-	-	0	2	-	-	2	32			
	20 EUR	-	2	-	-	-	-	1	6	-	-	2	81			
	90 INSG.-TOTAAL-TOTAL	-	2	-	-	-	-	1	6	-	-	2	81			
09 DANMARK	04 NEDERLAND	-	-	-	-	-	-	-	-	-	-	-	1			
	20 EUR	-	-	-	-	-	-	-	-	-	-	-	1			
	90 INSG.-TOTAAL-TOTAL	-	-	-	-	-	-	-	-	-	-	-	1			
20 EUR	02 FRANCE	0	48	150	-	74	81	2	1	0	6	2	1601			
	04 NEDERLAND	1	722	24	3	26	0	10	11	1	1	17	1187			
	05 BELGIQUE/BELGIE	0	114	35	1	63	-	7	4	-	0	19	591			
	06 LUXEMBOURG	0	28	7	-	-	-	-	0	-	-	-	169			
	09 DANMARK	-	-	-	-	-	-	-	-	-	-	-	1			
	20 EUR	2	913	216	3	163	82	19	17	0	7	39	3549			
	36 SHITZERLAND	4	69	43	1	154	124	2	10	1	1	6	3214			
	58 GERMAN DR	-	1	0	-	-	-	-	0	-	-	-	63			
	60 POLAND	-	-	8	-	-	-	-	-	-	-	0	10			
	71 TOTAL STATE TRAD.	-	1	8	-	-	-	-	0	-	0	0	74			
	76 OTHER EUROP. COUNTR	-	-	-	-	-	-	-	-	-	-	-	0			
	88 TOTAL THIRD COUNTR	4	70	51	1	154	124	2	10	1	1	6	3288			
	90 INSG.-TOTAAL-TOTAL	6	983	267	4	318	206	20	27	1	8	45	6836			
36 SWITZERLAND	02 FRANCE	-	-	-	-	-	-	-	-	-	-	-	2			
	04 NEDERLAND	0	7	-	-	2	-	11	2	0	1	1	46			
	05 BELGIQUE/BELGIE	-	8	1	-	2	-	3	2	-	0	1	35			
	20 EUR	0	15	1	-	4	-	14	3	0	1	1	83			
	60 POLAND	-	-	0	-	-	-	-	-	-	-	-	0			
	71 TOTAL STATE TRAD.	-	-	0	-	-	-	-	-	-	-	-	0			
	76 OTHER EUROP. COUNTR	-	-	-	-	-	-	1	-	-	-	-	1			

B I N N E N W A S S E R - B I N N E N W A T E R E N - V O I E N A V I G A B L E

3.2.01:05 (6B)

DURCHGANGSVERKEHR NACH LAND UND GUETERGRUPPE

BR DEUTSCHLAND

DOORVOER NAAR LAND EN GOEDERENGROEP

1984

TRAFIC DE TRANSIT PAR PAYS ET GROUPE DE MARCHANDISES

MIO TKM

BELADUNG LADING CHARGEMENT	LAND DER - ENTLADUNG LOSSING DECHARGEMENT	LAND VAN - PAYS DE	GUETERGRUPPE					GOEDERENGROEP					GROUPE DE MARCHANDISES				
			01	02	03	04	05	06	07	08	09	10	11	12	13		
			36 SWITZERLAND	88 TOTAL THIRD COUNTR													
	90 INSG.-TOTAAL-TOTAL		2			0	0	7	0	4		2	3	3	22		
58 GERMAN DR	04 NEDERLAND							4	0	0		4					4
	05 BELGIQUE/BELGIE							1		9							8
	06 LUXEMBOURG																
	20 EUR							4	0	10		4					12
	36 SWITZERLAND																
	88 TOTAL THIRD COUNTR																
	90 INSG.-TOTAAL-TOTAL							4	0	10		4					12
60 POLAND	04 NEDERLAND							2	0	0				4			4
	05 BELGIQUE/BELGIE							0		0							
	06 LUXEMBOURG																
	20 EUR							2		0			4				4
	36 SWITZERLAND																
	88 TOTAL THIRD COUNTR									2							
	90 INSG.-TOTAAL-TOTAL							2		2			4				4
71 TOTAL STATE TRA	04 NEDERLAND							6	0	0		4	4				8
	05 BELGIQUE/BELGIE							1		10							8
	06 LUXEMBOURG																
	20 EUR							7	0	10		4	4				16
	36 SWITZERLAND																
	88 TOTAL THIRD COUNTR									2							
	90 INSG.-TOTAAL-TOTAL							7	0	12		4	4				16
76 OTHER EUROP. CO	04 NEDERLAND													0			
	20 EUR													0			
	90 INSG.-TOTAAL-TOTAL													0			

B I N N E N W A S S E R - B I N N E N W A T E R E N - V O I E N A V I G A B L E

3.2.01:06 (6B)

DURCHGANGSVERKEHR NACH LAND UND GUETERGRUPPE

BR DEUTSCHLAND

DOORVOER NAAR LAND EN GOEDERENGROEP

1984

TRAFIC DE TRANSIT PAR PAYS ET GROUPE DE MARCHANDISES

MIO TKM

BELADUNG LADING CHARGEMENT	LAND DER - ENTLADUNG LOSSING DECHARGEMENT	LAND VAN - PAYS DE	GUETERGRUPPE					GOEDERENGROEP					GROUPE DE MARCHANDISES				
			14	15	16	17	18	19	20	21	22	23	24	01-24			
			36 SWITZERLAND	88 TOTAL THIRD COUNTR			0					1					
	90 INSG.-TOTAAL-TOTAL		0	15	1			4		14	3	0	1	1			84
58 GERMAN DR	04 NEDERLAND			14	11			3						0			41
	05 BELGIQUE/BELGIE			0	28			4						1			52
	06 LUXEMBOURG			3													3
	20 EUR			17	39			7						1			96
	36 SWITZERLAND							0									0
	88 TOTAL THIRD COUNTR							0									0
	90 INSG.-TOTAAL-TOTAL			17	39			8						1			96
60 POLAND	04 NEDERLAND			0				2	0			1	0				14
	05 BELGIQUE/BELGIE			1					1		0	1			0		4
	06 LUXEMBOURG			1													1
	20 EUR			2				2	0	1	0	2	0	0			19
	36 SWITZERLAND																2
	88 TOTAL THIRD COUNTR																2
	90 INSG.-TOTAAL-TOTAL			1	2			2	0	1	0	2	0	0			21
71 TOTAL STATE TRA	04 NEDERLAND			14	11			5	0		0	1	0	0			54
	05 BELGIQUE/BELGIE			1	28			4		1	0	1		1			56
	06 LUXEMBOURG			4													4
	20 EUR			19	39			9	0	1	0	2	0	1			115
	36 SWITZERLAND							0									2
	88 TOTAL THIRD COUNTR							0									2
	90 INSG.-TOTAAL-TOTAL			1	19	39		10	0	1	0	2	0	1			117
76 OTHER EUROP. CO	04 NEDERLAND																0
	20 EUR																0
	90 INSG.-TOTAAL-TOTAL																0

B I N N E N W A S S E R - B I N N E N W A T E R E N - V O I E N A V I G A B L E

3.2.01:07 (6B)

DURCHGANGSVERKEHR NACH LAND UND GUETERGRUPPE

BR DEUTSCHLAND

DOORVOER NAAR LAND EN GOEDERENGROEP

1984

TRAFIC DE TRANSIT PAR PAYS ET GROUPE DE MARCHANDISES

MIO TKM

LAND DER - LAND VAN - PAYS DE BELADUNG LADING CHARGEMENT	ENTLADUNG LOSSING DECHARGEMENT	GUETERGRUPPE - GOEDERENGROEP - GROUPE DE MARCHANDISES												
		01	02	03	04	05	06	07	08	09	10	11	12	13
88 TOTAL THIRD COUNTR	02 FRANCE	-	-	-	-	-	-	-	-	-	-	-	-	-
	04 NEDERLAND	-	-	-	0	0	9	0	4	-	6	2	0	21
	05 BELGIQUE/BELGIE	2	-	-	-	0	4	-	10	-	1	3	18	
	06 LUXEMBOURG	-	-	-	-	-	-	-	-	-	-	-	-	
	20 EUR	2	-	-	0	0	14	0	14	-	7	7	39	
	36 SWITZERLAND	-	-	-	-	-	-	-	-	-	-	-	-	
	60 POLAND	-	-	-	-	-	-	-	2	-	-	-	-	
	71 TOTAL STATE TRAD.	-	-	-	-	-	-	-	-	-	-	-	-	
	76 OTHER EUROP. COUNTR	-	-	-	-	-	-	-	-	-	-	-	-	
	88 TOTAL THIRD COUNTR	-	-	-	-	-	-	-	2	-	-	-	-	
	90 INSG.-TOTAAL-TOTAL	2	-	-	0	0	14	0	15	-	7	7	39	
90 INSG.-TOTAAL-TOTAL	02 FRANCE	33	0	-	7	1	15	4	217	-	224	609	40	86
	04 NEDERLAND	219	-	-	1	1	50	9	8	-	23	5	0	100
	05 BELGIQUE/BELGIE	31	-	-	0	0	20	10	17	-	3	2	3	299
	06 LUXEMBOURG	1	-	-	-	-	7	-	68	-	23	33	-	1
	09 DANMARK	-	-	-	-	-	0	-	-	-	-	-	-	0
	20 EUR	284	0	-	8	2	93	23	310	-	273	650	43	487
	36 SWITZERLAND	214	1	-	5	5	74	83	155	1	1796	29	3	434
	58 GERMAN DR	-	-	-	-	-	-	-	-	-	-	-	-	12
	60 POLAND	0	-	-	-	-	2	-	0	-	-	-	-	0
	71 TOTAL STATE TRAD.	0	-	-	-	-	2	2	0	-	-	48	-	12
	76 OTHER EUROP. COUNTR	-	-	-	-	-	-	-	-	-	-	-	-	0
	88 TOTAL THIRD COUNTR	215	1	-	5	5	75	85	155	1	1796	77	3	447
	90 INSG.-TOTAAL-TOTAL	499	1	-	13	7	168	108	466	1	2069	727	46	933

B I N N E N W A S S E R - B I N N E N W A T E R E N - V O I E N A V I G A B L E

3.2.01:08 (6B)

DURCHGANGSVERKEHR NACH LAND UND GUETERGRUPPE

BR DEUTSCHLAND

DOORVOER NAAR LAND EN GOEDERENGROEP

1984

TRAFIC DE TRANSIT PAR PAYS ET GROUPE DE MARCHANDISES

MIO TKM

LAND DER - LAND VAN - PAYS DE BELADUNG LADING CHARGEMENT	ENTLADUNG LOSSING DECHARGEMENT	GUETERGRUPPE - GOEDERENGROEP - GROUPE DE MARCHANDISES												
		14	15	16	17	18	19	20	21	22	23	24	01-24	
88 TOTAL THIRD COUNTR	02 FRANCE	-	-	-	-	-	-	-	-	-	-	-	-	2
	04 NEDERLAND	0	21	11	-	7	0	11	2	2	1	1	1	100
	05 BELGIQUE/BELGIE	1	9	29	-	6	-	4	2	1	0	2	91	
	06 LUXEMBOURG	-	4	-	-	-	-	-	-	-	-	-	4	
	20 EUR	1	34	40	-	13	0	15	3	3	1	3	198	
	36 SWITZERLAND	-	-	-	-	0	-	-	-	-	-	-	2	
	60 POLAND	-	-	0	-	-	-	-	-	-	-	-	0	
	71 TOTAL STATE TRAD.	-	-	0	-	-	-	-	-	-	-	-	0	
	76 OTHER EUROP. COUNTR	-	-	-	-	-	-	1	-	-	-	-	1	
	88 TOTAL THIRD COUNTR	-	-	0	-	0	-	1	-	-	-	-	3	
	90 INSG.-TOTAAL-TOTAL	1	34	40	-	13	0	15	3	3	1	3	201	
90 INSG.-TOTAAL-TOTAL	02 FRANCE	0	48	150	-	74	81	2	1	0	6	2	1603	
	04 NEDERLAND	1	742	35	3	34	0	21	13	2	2	18	1288	
	05 BELGIQUE/BELGIE	1	123	64	1	68	-	11	6	1	1	21	682	
	06 LUXEMBOURG	0	33	7	-	-	-	-	0	-	-	-	173	
	09 DANMARK	-	-	-	-	-	-	-	-	-	-	-	1	
	20 EUR	3	947	256	3	176	82	34	20	3	9	41	3746	
	36 SWITZERLAND	4	69	43	1	155	124	2	10	1	1	6	3216	
	58 GERMAN DR	-	1	0	-	-	-	-	0	-	-	-	63	
	60 POLAND	-	-	8	-	-	-	-	-	-	0	0	10	
	71 TOTAL STATE TRAD.	-	1	8	-	-	-	-	0	-	0	0	74	
	76 OTHER EUROP. COUNTR	-	-	-	-	-	-	1	-	-	-	-	1	
	88 TOTAL THIRD COUNTR	4	70	51	1	155	124	2	10	1	1	6	3291	
	90 INSG.-TOTAAL-TOTAL	7	1017	307	4	331	206	36	30	3	10	47	7037	

BINNENWASSER - BINNENWATEREN - VOIE NAVIGABLE
 DURCHGANGSVERKEHR NACH LAND UND GUETERGRUPPE
 DOORVOER NAAR LAND EN GOEDERENGROEP
 TRAFIC DE TRANSIT PAR PAYS ET GROUPE DE MARCHANDISES

3.2.02:01 (6B)
 FRANCE
 1984
 MIO TKM

LAND DER LADING CHARGEMENT	LAND VAN ENTLADUNG LOSSING DECHARGEMENT	GUETERGRUPPE				GOEDERENGROEP				GROUPE DE MARCHANDISES				
		01	02	03	04	05	06	07	08	09	10	11	12	13
01 BR DEUTSCHLAND	01 BR DEUTSCHLAND	1	-	-	-	-	-	-	2	-	12	0	-	0
	04 NEDERLAND	1	-	-	-	-	0	-	0	-	0	-	0	
	05 BELGIQUE/BELGIE	-	-	-	-	-	-	-	-	-	-	-	-	
	20 EUR	2	-	-	-	-	0	-	2	-	13	0	-	1
	36 SWITZERLAND	1	-	-	0	-	1	0	22	1	106	1	-	55
88 TOTAL THIRD COUNTR	1	-	-	0	-	1	0	22	1	106	1	-	55	
90 INSG.-TOTAAL-TOTAL	3	-	-	0	-	1	0	24	1	119	1	-	56	
04 NEDERLAND	01 BR DEUTSCHLAND	1	-	-	-	-	0	0	6	-	3	-	2	5
	05 BELGIQUE/BELGIE	-	-	-	-	-	-	-	-	-	-	-	-	-
	20 EUR	1	-	-	-	-	0	0	6	-	3	-	2	5
	36 SWITZERLAND	33	-	-	0	0	5	14	24	0	139	0	1	36
	88 TOTAL THIRD COUNTR	33	-	-	0	0	5	14	24	0	139	0	1	36
90 INSG.-TOTAAL-TOTAL	33	-	-	0	0	5	14	30	0	142	0	3	41	
05 BELGIQUE/BELGIE	01 BR DEUTSCHLAND	0	-	-	0	-	-	-	0	-	0	0	-	0
	20 EUR	0	-	-	0	-	-	-	0	-	0	0	-	0
	36 SWITZERLAND	5	0	-	0	1	1	1	7	-	125	0	-	35
	88 TOTAL THIRD COUNTR	5	0	-	0	1	1	1	7	-	125	0	-	35
	90 INSG.-TOTAAL-TOTAL	5	0	-	0	1	1	1	7	-	125	0	-	35
06 LUXEMBOURG	01 BR DEUTSCHLAND	-	-	-	-	-	-	-	-	-	-	-	-	-
	20 EUR	-	-	-	-	-	-	-	-	-	-	-	-	-
	36 SWITZERLAND	-	-	-	-	-	-	-	-	-	-	-	-	-
	88 TOTAL THIRD COUNTR	-	-	-	-	-	-	-	-	-	-	-	-	-
	90 INSG.-TOTAAL-TOTAL	-	-	-	-	-	-	-	-	-	-	-	-	-
20 EUR	01 BR DEUTSCHLAND	2	-	-	0	-	0	0	8	-	16	0	2	6
	04 NEDERLAND	1	-	-	-	-	0	-	0	-	0	-	-	0
	05 BELGIQUE/BELGIE	-	-	-	-	-	-	-	-	-	-	-	-	-
	20 EUR	3	-	-	0	-	0	0	9	-	16	0	2	6
	90 INSG.-TOTAAL-TOTAL	3	-	-	0	-	0	0	9	-	16	0	2	6

BINNENWASSER - BINNENWATEREN - VOIE NAVIGABLE
 DURCHGANGSVERKEHR NACH LAND UND GUETERGRUPPE
 DOORVOER NAAR LAND EN GOEDERENGROEP
 TRAFIC DE TRANSIT PAR PAYS ET GROUPE DE MARCHANDISES

3.2.02:02 (6B)
 FRANCE
 1984
 MIO TKM

LAND DER LADING CHARGEMENT	LAND VAN ENTLADUNG LOSSING DECHARGEMENT	GUETERGRUPPE				GOEDERENGROEP				GROUPE DE MARCHANDISES				
		14	15	16	17	18	19	20	21	22	23	24	01-24	
01 BR DEUTSCHLAND	01 BR DEUTSCHLAND	-	49	0	0	2	-	0	-	-	-	-	0	68
	04 NEDERLAND	-	65	-	-	-	-	0	-	-	-	-	0	66
	05 BELGIQUE/BELGIE	-	2	-	-	-	-	-	-	-	-	-	0	2
	20 EUR	-	117	0	0	2	-	0	-	-	-	-	0	137
	36 SWITZERLAND	0	4	0	3	0	0	0	-	-	0	-	-	196
88 TOTAL THIRD COUNTR	0	4	0	3	0	0	0	-	-	0	-	-	196	
90 INSG.-TOTAAL-TOTAL	0	120	1	3	2	0	0	-	-	0	0	0	332	
04 NEDERLAND	01 BR DEUTSCHLAND	0	8	0	0	0	7	4	-	-	-	0	36	
	05 BELGIQUE/BELGIE	-	-	0	0	-	-	-	-	-	-	-	0	
	20 EUR	0	8	0	0	0	7	4	-	-	-	0	36	
	36 SWITZERLAND	0	37	1	0	2	23	0	0	-	-	1	315	
	88 TOTAL THIRD COUNTR	0	37	1	0	2	23	0	0	-	-	1	315	
90 INSG.-TOTAAL-TOTAL	0	45	1	0	2	29	4	0	-	-	1	352		
05 BELGIQUE/BELGIE	01 BR DEUTSCHLAND	-	2	-	-	-	2	-	-	-	-	0	5	
	20 EUR	-	2	-	-	-	2	-	-	-	-	0	5	
	36 SWITZERLAND	-	8	3	-	-	2	0	-	-	0	0	189	
	88 TOTAL THIRD COUNTR	-	8	3	-	-	2	0	-	-	0	0	189	
	90 INSG.-TOTAAL-TOTAL	-	10	3	-	-	4	0	-	-	0	1	194	
06 LUXEMBOURG	01 BR DEUTSCHLAND	-	1	-	-	-	-	-	-	-	-	-	1	
	20 EUR	-	1	-	-	-	-	-	-	-	-	-	1	
	36 SWITZERLAND	-	0	-	-	-	-	-	-	-	-	-	0	
	88 TOTAL THIRD COUNTR	-	0	-	-	-	-	-	-	-	-	-	0	
	90 INSG.-TOTAAL-TOTAL	-	1	-	-	-	-	-	-	-	-	-	1	
20 EUR	01 BR DEUTSCHLAND	0	60	0	0	2	8	4	-	-	-	0	110	
	04 NEDERLAND	-	65	-	-	-	-	0	-	-	-	0	66	
	05 BELGIQUE/BELGIE	-	2	0	-	-	-	-	-	-	-	-	2	
	20 EUR	0	128	0	0	2	8	4	-	-	-	0	179	
	90 INSG.-TOTAAL-TOTAL	0	128	0	0	2	8	4	-	-	-	0	179	

B I N N E N W A S S E R - B I N N E N W A T E R E N - V O I E N A V I G A B L E

3.2.02:03 (6B)

DURCHGANGSVERKEHR NACH LAND UND GUETERGRUPPE

FRANCE

DOORVOER NAAR LAND EN GOEDERENGROEP

1984

TRAFIC DE TRANSIT PAR PAYS ET GROUPE DE MARCHANDISES

MIO TKM

LAND DER - BELADING LADING CHARGEMENT	LAND VAN - ENTLADING LOSSING DECHARGEMENT	GUETERGRUPPE					GOEDERENGROEP					GROUPE DE MARCHANDISES				
		01	02	03	04	05	06	07	08	09	10	11	12	13		
20 EUR	36 SWITZERLAND	39	0	-	1	1	7	15	53	1	371	1	1	126		
	88 TOTAL THIRD COUNTR	39	0	-	1	1	7	15	53	1	371	1	1	126		
	90 INSG.-TOTAAL-TOTAL	41	0	-	1	1	7	15	62	1	387	2	3	132		
36 SWITZERLAND	01 BR DEUTSCHLAND	0	-	-	-	-	-	-	-	-	17	0	-	19		
	04 NEDERLAND	-	-	-	-	-	-	-	-	-	0	-	-	1		
	05 BELGIQUE/BELGIE	-	-	-	-	-	-	-	-	-	0	-	-	1		
	20 EUR	0	-	-	-	-	-	-	-	-	18	0	-	22		
	90 INSG.-TOTAAL-TOTAL	0	-	-	-	-	-	-	1	-	18	0	-	22		
88 TOTAL THIRD COUNTR	01 BR DEUTSCHLAND	0	-	-	-	-	-	-	-	-	17	0	-	19		
	04 NEDERLAND	-	-	-	-	-	-	-	-	-	0	-	-	1		
	05 BELGIQUE/BELGIE	-	-	-	-	-	-	-	-	-	0	-	-	1		
	20 EUR	0	-	-	-	-	-	-	-	-	18	0	-	22		
	90 INSG.-TOTAAL-TOTAL	0	-	-	-	-	-	-	1	-	18	0	-	22		
90 INSG.-TOTAAL-TOTAL	01 BR DEUTSCHLAND	2	-	-	0	-	0	0	8	-	33	1	2	25		
	04 NEDERLAND	1	-	-	-	-	1	-	1	-	0	-	-	2		
	05 BELGIQUE/BELGIE	-	-	-	-	-	0	-	0	-	0	-	-	1		
	20 EUR	3	-	-	0	-	1	0	9	-	34	1	2	28		
	36 SWITZERLAND	39	0	-	1	1	7	15	53	1	371	1	1	126		
	88 TOTAL THIRD COUNTR	39	0	-	1	1	7	15	53	1	371	1	1	126		
	90 INSG.-TOTAAL-TOTAL	42	0	-	1	1	8	15	62	1	404	2	3	154		

B I N N E N W A S S E R - B I N N E N W A T E R E N - V O I E N A V I G A B L E

3.2.02:04 (6B)

DURCHGANGSVERKEHR NACH LAND UND GUETERGRUPPE

FRANCE

DOORVOER NAAR LAND EN GOEDERENGROEP

1984

TRAFIC DE TRANSIT PAR PAYS ET GROUPE DE MARCHANDISES

MIO TKM

LAND DER - BELADING LADING CHARGEMENT	LAND VAN - ENTLADING LOSSING DECHARGEMENT	GUETERGRUPPE					GOEDERENGROEP					GROUPE DE MARCHANDISES				
		14	15	16	17	18	19	20	21	22	23	24	01-24			
20 EUR	36 SWITZERLAND	0	49	5	3	2	25	0	0	-	0	0	2	701		
	88 TOTAL THIRD COUNTR	0	49	5	3	2	25	0	0	-	0	0	2	701		
	90 INSG.-TOTAAL-TOTAL	0	176	5	3	4	33	4	0	-	0	2	879			
36 SWITZERLAND	01 BR DEUTSCHLAND	-	0	-	-	-	0	0	0	1	-	0	38			
	04 NEDERLAND	-	0	0	-	-	-	1	-	0	0	0	5			
	05 BELGIQUE/BELGIE	0	1	-	-	0	-	1	-	-	0	0	5			
	20 EUR	0	2	0	-	0	0	2	0	1	0	0	47			
	90 INSG.-TOTAAL-TOTAL	0	2	0	-	0	0	2	0	1	0	0	47			
88 TOTAL THIRD COUNTR	01 BR DEUTSCHLAND	-	0	-	-	-	0	0	0	1	-	0	38			
	04 NEDERLAND	-	1	0	-	-	-	1	-	0	0	0	5			
	05 BELGIQUE/BELGIE	0	2	0	-	0	-	2	0	1	0	0	47			
	20 EUR	0	2	0	-	0	0	2	0	1	0	0	47			
	90 INSG.-TOTAAL-TOTAL	0	2	0	-	0	0	2	0	1	0	0	47			
90 INSG.-TOTAAL-TOTAL	01 BR DEUTSCHLAND	0	60	0	0	2	8	4	0	1	-	0	148			
	04 NEDERLAND	-	65	0	-	-	-	1	-	0	-	0	71			
	05 BELGIQUE/BELGIE	0	3	0	-	0	-	1	-	-	-	0	7			
	20 EUR	0	129	0	0	2	8	6	0	1	0	1	226			
	36 SWITZERLAND	0	49	5	3	2	25	0	0	-	0	2	701			
	88 TOTAL THIRD COUNTR	0	49	5	3	2	25	0	0	-	0	2	701			
	90 INSG.-TOTAAL-TOTAL	0	178	5	3	4	33	6	0	1	0	2	926			

B I N N E N W A S S E R - B I N N E N W A T E R E N - V O I E N A V I G A B L E

3.2.04:01 (6B)

DURCHGANGSVERKEHR NACH LAND UND GUETERGRUPPE

NEDERLAND

DOORVOER NAAR LAND EN GOEDERENGROEP

1984

TRAFIC DE TRANSIT PAR PAYS ET GROUPE DE MARCHANDISES

MIO TKM

LAND DER - LAND VAN - PAYS DE BELADING LADING CHARGEMENT	ENTLADUNG LOSSING DECHARGEMENT	GUETERGRUPPE - GOEDERENGROEP - GROUPE DE MARCHANDISES												
		01	02	03	04	05	06	07	08	09	10	11	12	13
		!	!	!	!	!	!	!	!	!	!	!	!	!
01 BR DEUTSCHLAND	01 BR DEUTSCHLAND	2	0	-	9	0	2	2	12	-	3	5	11	9
	02 FRANCE	1	-	-	0	-	2	1	38	-	1	1	12	22
	05 BELGIQUE/BELGIE	217	-	-	3	1	64	9	216	-	81	28	12	589
	06 LUXEMBOURG	-	-	-	0	-	-	-	-	-	-	-	-	0
	20 EUR	220	0	-	13	1	67	12	266	-	86	35	35	620
	36 SWITZERLAND	-	-	-	-	-	0	-	-	-	0	-	-	-
	85 OTHER COUNTRIES	0	-	-	1	1	3	-	183	-	0	-	-	166
	88 TOTAL THIRD COUNTR	0	-	-	1	1	4	-	183	-	0	1	2	166
	90 INSG.-TOTAAL-TOTAL	220	0	-	14	1	70	12	449	-	86	36	37	786
02 FRANCE	01 BR DEUTSCHLAND	14	0	-	0	-	6	2	0	-	-	0	-	1
	02 FRANCE	0	-	-	-	-	0	-	-	-	-	-	-	-
	05 BELGIQUE/BELGIE	12	-	-	-	0	6	4	3	-	1	2	-	94
	20 EUR	26	0	-	0	0	12	5	3	-	1	2	-	95
	36 SWITZERLAND	0	-	-	-	-	-	-	-	-	-	-	-	0
	58 GERMAN DR	0	-	-	-	-	-	-	-	-	-	-	-	0
	71 TOTAL STATE TRAD.	0	-	-	-	-	-	-	-	-	-	-	-	0
	85 OTHER COUNTRIES	-	-	-	-	-	-	-	-	-	-	-	-	0
	88 TOTAL THIRD COUNTR	0	-	-	-	-	-	-	-	-	-	-	-	0
	90 INSG.-TOTAAL-TOTAL	26	0	-	0	0	12	5	3	-	1	2	-	95
05 BELGIQUE/BELGIE	01 BR DEUTSCHLAND	142	3	-	4	3	33	23	153	-	370	78	54	169
	02 FRANCE	2	-	-	1	-	0	-	16	-	5	66	3	6
	05 BELGIQUE/BELGIE	3	0	-	0	-	4	4	38	-	37	2	1	2
	06 LUXEMBOURG	-	-	-	-	-	-	-	-	-	1	0	-	0
	20 EUR	147	3	-	5	3	37	27	209	-	412	146	57	178
	36 SWITZERLAND	8	-	-	1	-	1	3	6	-	114	2	0	35
	58 GERMAN DR	0	-	-	-	-	-	-	0	-	0	3	0	1
	71 TOTAL STATE TRAD.	0	-	-	-	-	-	-	0	-	0	3	0	1
	85 OTHER COUNTRIES	0	-	-	0	-	0	-	0	-	-	-	-	0
	88 TOTAL THIRD COUNTR	8	-	-	1	-	1	3	6	-	114	5	0	36
	90 INSG.-TOTAAL-TOTAL	155	3	-	6	3	38	30	215	-	527	152	57	214

B I N N E N W A S S E R - B I N N E N W A T E R E N - V O I E N A V I G A B L E

3.2.04:02 (6B)

DURCHGANGSVERKEHR NACH LAND UND GUETERGRUPPE

NEDERLAND

DOORVOER NAAR LAND EN GOEDERENGROEP

1984

TRAFIC DE TRANSIT PAR PAYS ET GROUPE DE MARCHANDISES

MIO TKM

LAND DER - LAND VAN - PAYS DE BELADING LADING CHARGEMENT	ENTLADUNG LOSSING DECHARGEMENT	GUETERGRUPPE - GOEDERENGROEP - GROUPE DE MARCHANDISES													
		14	15	16	17	18	19	20	21	22	23	24	01-24		
		!	!	!	!	!	!	!	!	!	!	!	!	!	!
01 BR DEUTSCHLAND	01 BR DEUTSCHLAND	1	134	20	3	4	7	1	1	0	-	0	227	2	
	02 FRANCE	-	64	9	2	5	-	0	0	-	-	1	158	1	
	05 BELGIQUE/BELGIE	10	329	272	5	252	0	15	9	1	2	77	2193	2	
	06 LUXEMBOURG	-	1	-	-	-	-	-	-	-	-	-	2	0	
	20 EUR	11	528	301	10	260	7	16	10	1	2	79	2580	2	
	36 SWITZERLAND	-	-	-	-	-	-	-	-	-	-	-	0	0	
	85 OTHER COUNTRIES	0	8	4	0	17	-	1	3	0	3	28	422	1	
	88 TOTAL THIRD COUNTR	0	8	4	0	17	-	1	3	0	3	28	422	1	
	90 INSG.-TOTAAL-TOTAL	12	536	305	11	277	7	17	13	1	5	106	3002	3	
02 FRANCE	01 BR DEUTSCHLAND	-	43	2	-	0	0	-	1	-	-	0	70	1	
	02 FRANCE	-	-	1	-	0	-	-	-	-	-	0	1	1	
	05 BELGIQUE/BELGIE	0	38	12	0	20	-	2	1	-	0	6	199	2	
	20 EUR	0	81	14	0	21	0	2	1	-	0	6	270	2	
	36 SWITZERLAND	-	-	-	-	-	-	-	-	-	-	-	0	0	
	58 GERMAN DR	-	-	-	-	-	-	-	-	-	-	-	0	0	
	71 TOTAL STATE TRAD.	-	-	-	-	-	-	-	-	-	-	-	0	0	
	85 OTHER COUNTRIES	-	-	0	-	-	-	-	-	-	-	-	0	0	
	88 TOTAL THIRD COUNTR	-	-	0	-	-	-	-	-	-	-	-	0	0	
	90 INSG.-TOTAAL-TOTAL	0	81	15	0	21	0	2	1	-	0	6	271	3	
05 BELGIQUE/BELGIE	01 BR DEUTSCHLAND	35	213	182	4	587	32	1	22	0	5	20	2135	1	
	02 FRANCE	-	3	24	-	9	14	0	1	0	0	1	151	1	
	05 BELGIQUE/BELGIE	6	15	8	0	16	0	0	0	-	0	0	135	1	
	06 LUXEMBOURG	-	3	0	-	-	-	-	-	-	-	-	6	0	
	20 EUR	41	234	214	4	612	47	1	23	0	5	21	2428	2	
	36 SWITZERLAND	-	16	7	-	134	6	0	24	-	0	5	362	1	
	58 GERMAN DR	-	0	0	-	0	-	-	0	-	0	-	6	0	
	71 TOTAL STATE TRAD.	-	0	0	-	0	-	-	0	-	-	-	6	0	
	85 OTHER COUNTRIES	-	0	2	-	-	-	-	-	-	-	-	2	0	
	88 TOTAL THIRD COUNTR	-	17	9	-	134	6	0	24	-	0	5	370	1	
	90 INSG.-TOTAAL-TOTAL	41	251	223	4	746	53	1	47	0	6	26	2798	3	

B I N N E N W A S S E R - B I N N E N W A T E R E N - V O I E N A V I G A B L E

3.2.04:03 (6B)

DURCHGANGSVERKEHR NACH LAND UND GUETERGRUPPE

NEDERLAND

DOORVOER NAAR LAND EN GOEDERENGROEP

1984

TRAFIC DE TRANSIT PAR PAYS ET GROUPE DE MARCHANDISES

MIO TKM

LAND DER BELADING LADING CHARGEMENT	LAND VAN - ENTLADING LOSSING DECHARGEMENT	GUETERGRUPPE				GOEDERENGROEP				GROUPE DE MARCHANDISES				
		01	02	03	04	05	06	07	08	09	10	11	12	13
06 LUXEMBOURG	02 FRANCE	-	-	-	-	-	-	-	0	-	-	-	-	-
	05 BELGIQUE/BELGIE	-	-	-	0	-	-	-	1	-	-	-	-	10
	20 EUR	-	-	-	0	-	-	-	1	-	-	-	-	10
	90 INSG.-TOTAAL-TOTAL	-	-	-	0	-	-	-	1	-	-	-	-	10
20 EUR	01 BR DEUTSCHLAND	158	3	-	14	3	41	27	165	-	374	84	64	179
	02 FRANCE	3	-	-	1	-	2	1	54	-	6	66	15	28
	05 BELGIQUE/BELGIE	231	0	-	4	1	73	16	257	-	119	32	13	694
	06 LUXEMBOURG	-	-	-	0	-	-	-	2	-	1	2	-	0
	20 EUR	392	3	-	18	3	116	45	478	-	499	184	92	902
	36 SWITZERLAND	8	-	-	1	-	1	3	6	-	114	2	0	35
	58 GERMAN DR	0	-	-	-	-	-	-	0	-	0	3	0	1
	71 TOTAL STATE TRAD.	0	-	-	-	-	-	-	0	-	0	3	0	1
	85 OTHER COUNTRIES	0	-	-	1	1	4	-	183	-	0	1	2	166
	88 TOTAL THIRD COUNTR	8	-	-	2	1	5	3	189	-	114	6	3	203
	90 INSG.-TOTAAL-TOTAL	401	3	-	20	4	121	47	668	-	614	190	95	1105
36 SWITZERLAND	01 BR DEUTSCHLAND	0	-	-	-	-	-	-	-	-	-	-	-	-
	05 BELGIQUE/BELGIE	0	-	-	-	0	1	-	-	-	0	0	1	3
	20 EUR	1	-	-	-	0	1	-	-	-	0	0	1	3
	85 OTHER COUNTRIES	-	-	-	-	-	-	-	-	-	-	-	-	-
	88 TOTAL THIRD COUNTR	-	-	-	-	-	-	-	-	-	-	-	-	-
	90 INSG.-TOTAAL-TOTAL	1	-	-	-	0	1	-	-	-	0	0	1	3
58 GERMAN DR	01 BR DEUTSCHLAND	-	-	-	-	-	-	-	-	-	-	-	-	0
	05 BELGIQUE/BELGIE	-	-	-	-	-	0	-	4	-	-	-	-	3
	20 EUR	-	-	-	-	-	0	-	4	-	-	-	-	3
	90 INSG.-TOTAAL-TOTAL	-	-	-	-	-	0	-	4	-	-	-	-	3
71 TOTAL STATE TRA	01 BR DEUTSCHLAND	-	-	-	-	-	-	-	-	-	-	-	-	0
	05 BELGIQUE/BELGIE	-	-	-	-	-	0	-	4	-	-	-	-	3
	20 EUR	-	-	-	-	-	0	-	4	-	-	-	-	3

B I N N E N W A S S E R - B I N N E N W A T E R E N - V O I E N A V I G A B L E

3.2.04:04 (6B)

DURCHGANGSVERKEHR NACH LAND UND GUETERGRUPPE

NEDERLAND

DOORVOER NAAR LAND EN GOEDERENGROEP

1984

TRAFIC DE TRANSIT PAR PAYS ET GROUPE DE MARCHANDISES

MIO TKM

LAND DER BELADING LADING CHARGEMENT	LAND VAN - ENTLADING LOSSING DECHARGEMENT	GUETERGRUPPE				GOEDERENGROEP				GROUPE DE MARCHANDISES				
		14	15	16	17	18	19	20	21	22	23	24	01-24	
06 LUXEMBOURG	02 FRANCE	-	-	-	-	-	-	-	-	-	-	-	-	0
	05 BELGIQUE/BELGIE	-	-	-	-	-	-	0	1	-	-	-	1	12
	20 EUR	-	-	-	-	-	-	0	1	-	-	-	1	12
	90 INSG.-TOTAAL-TOTAL	-	-	-	-	-	-	0	1	-	-	-	1	12
20 EUR	01 BR DEUTSCHLAND	37	391	204	7	591	39	2	24	0	5	20	2432	
	02 FRANCE	-	68	33	2	14	14	0	1	0	0	1	311	
	05 BELGIQUE/BELGIE	16	383	292	6	288	0	18	11	1	2	84	2540	
	06 LUXEMBOURG	-	3	0	-	0	-	-	-	-	-	-	9	
	20 EUR	53	844	529	14	893	54	19	36	1	8	106	5291	
	36 SWITZERLAND	-	16	7	-	134	6	0	24	-	0	5	363	
	58 GERMAN DR	-	0	0	-	0	-	-	0	-	-	-	6	
	71 TOTAL STATE TRAD.	-	0	0	-	0	-	-	0	-	-	-	6	
	85 OTHER COUNTRIES	0	8	6	0	17	-	1	3	0	3	28	424	
	88 TOTAL THIRD COUNTR	0	24	13	0	151	6	1	26	0	3	33	793	
	90 INSG.-TOTAAL-TOTAL	53	868	543	15	1044	60	21	62	1	11	139	6083	
36 SWITZERLAND	01 BR DEUTSCHLAND	-	-	0	-	-	-	0	-	-	-	0	1	
	05 BELGIQUE/BELGIE	-	2	0	-	1	-	1	0	-	0	0	10	
	20 EUR	-	2	0	-	1	-	1	0	-	0	0	11	
	85 OTHER COUNTRIES	-	-	-	-	-	-	0	-	-	-	-	0	
	88 TOTAL THIRD COUNTR	-	-	-	-	-	-	0	-	-	-	-	0	
	90 INSG.-TOTAAL-TOTAL	-	2	0	-	1	-	1	0	-	0	0	11	
58 GERMAN DR	01 BR DEUTSCHLAND	-	-	1	-	0	-	-	0	-	-	-	2	
	05 BELGIQUE/BELGIE	-	0	12	-	1	-	-	0	-	-	0	21	
	20 EUR	-	0	13	-	2	-	-	0	-	-	0	23	
	90 INSG.-TOTAAL-TOTAL	-	0	13	-	2	-	-	0	-	-	0	23	
71 TOTAL STATE TRA	01 BR DEUTSCHLAND	-	-	1	-	0	-	-	0	-	-	-	2	
	05 BELGIQUE/BELGIE	-	0	12	-	1	-	-	0	-	-	0	21	
	20 EUR	-	0	13	-	2	-	-	0	-	-	0	23	

B I N N E N W A S S E R - B I N N E N W A T E R E N - V O I E N A V I G A B L E
 DURCHGANGSVERKEHR NACH LAND UND GUETERGRUPPE
 DOORVOER NAAR LAND EN GOEDERENGROEP
 TRAFIC DE TRANSIT PAR PAYS ET GROUPE DE MARCHANDISES

3.2.04:05 (6B)
 NEDERLAND
 1984
 MIO TKM

LAND DER - LAND VAN - PAYS DE BELADUNG LADING CHARGEMENT	ENTLADUNG LOSSING DECHARGEMENT	GUETERGRUPPE					GOEDERENGROEP					GROUPE DE MARCHANDISES				
		01	02	03	04	05	06	07	08	09	10	11	12	13		
71 TOTAL STATE TRAFIC	90 INSG.-TOTAAL-TOTAL	-	-	-	-	-	0	-	4	-	-	-	-	-	3	
85 OTHER COUNTRIES	05 BELGIQUE/BELGIE	-	-	-	-	-	0	-	0	-	-	-	-	-	-	
	20 EUR	-	-	-	-	-	0	-	0	-	-	-	-	-	-	
	90 INSG.-TOTAAL-TOTAL	-	-	-	-	-	0	-	0	-	-	-	-	-	-	
88 TOTAL THIRD COUNTRIES	01 BR DEUTSCHLAND	0	-	-	-	-	-	-	-	-	-	-	-	-	0	
	05 BELGIQUE/BELGIE	0	-	-	-	0	1	-	4	-	0	0	1	6	6	
	20 EUR	1	-	-	-	0	1	-	4	-	0	0	1	6	6	
	85 OTHER COUNTRIES	-	-	-	-	-	-	-	-	-	-	-	-	-	-	
	88 TOTAL THIRD COUNTRIES	-	-	-	-	-	-	-	-	-	-	-	-	-	-	
	90 INSG.-TOTAAL-TOTAL	1	-	-	-	0	1	-	4	-	0	0	1	6	6	
90 INSG.-TOTAAL-TOTAL	01 BR DEUTSCHLAND	158	3	-	14	3	41	27	165	-	374	84	64	179	179	
	02 FRANCE	3	-	-	1	-	2	1	54	-	6	66	15	28	28	
	05 BELGIQUE/BELGIE	231	0	-	4	1	74	16	261	-	119	32	14	700	700	
	06 LUXEMBOURG	-	-	-	0	-	-	-	2	-	1	2	-	0	0	
	20 EUR	393	3	-	18	3	117	45	483	-	499	184	93	908	908	
	36 SWITZERLAND	8	-	-	1	-	1	3	6	-	114	2	0	35	35	
	58 GERMAN DR	0	-	-	-	-	-	-	0	-	0	3	0	1	1	
	71 TOTAL STATE TRAFIC	0	-	-	-	-	-	-	0	-	0	3	0	1	1	
	85 OTHER COUNTRIES	0	-	-	1	1	4	-	183	-	0	1	2	166	166	
	88 TOTAL THIRD COUNTRIES	8	-	-	2	1	5	3	189	-	114	6	3	203	203	
	90 INSG.-TOTAAL-TOTAL	401	3	-	20	4	122	47	672	-	614	190	95	1111	1111	

B I N N E N W A S S E R - B I N N E N W A T E R E N - V O I E N A V I G A B L E
 DURCHGANGSVERKEHR NACH LAND UND GUETERGRUPPE
 DOORVOER NAAR LAND EN GOEDERENGROEP
 TRAFIC DE TRANSIT PAR PAYS ET GROUPE DE MARCHANDISES

3.2.04:06 (6B)
 NEDERLAND
 1984
 MIO TKM

LAND DER - LAND VAN - PAYS DE BELADUNG LADING CHARGEMENT	ENTLADUNG LOSSING DECHARGEMENT	GUETERGRUPPE					GOEDERENGROEP					GROUPE DE MARCHANDISES				
		14	15	16	17	18	19	20	21	22	23	24	01-24			
71 TOTAL STATE TRAFIC	90 INSG.-TOTAAL-TOTAL	-	0	13	-	2	-	-	0	-	-	0	23	23		
85 OTHER COUNTRIES	05 BELGIQUE/BELGIE	0	0	-	-	-	-	0	0	0	-	0	2	2		
	20 EUR	0	0	-	-	-	-	0	0	0	-	0	2	2		
	90 INSG.-TOTAAL-TOTAL	0	0	-	-	-	-	0	0	0	-	0	2	2		
88 TOTAL THIRD COUNTRIES	01 BR DEUTSCHLAND	-	-	1	-	0	-	0	0	-	-	0	2	2		
	05 BELGIQUE/BELGIE	0	3	12	-	2	-	1	1	0	0	1	33	33		
	20 EUR	0	3	13	-	2	-	1	1	0	0	1	35	35		
	85 OTHER COUNTRIES	-	-	-	-	-	-	0	-	-	-	-	0	0		
	88 TOTAL THIRD COUNTRIES	-	-	-	-	-	-	0	-	-	-	-	0	0		
	90 INSG.-TOTAAL-TOTAL	0	3	13	-	2	-	1	1	0	0	1	36	36		
90 INSG.-TOTAAL-TOTAL	01 BR DEUTSCHLAND	37	391	205	7	591	39	2	24	0	5	20	2434	2434		
	02 FRANCE	-	68	33	2	14	14	0	1	0	0	2	311	311		
	05 BELGIQUE/BELGIE	16	385	304	6	290	0	19	12	1	3	85	2573	2573		
	06 LUXEMBOURG	-	3	0	-	0	-	-	-	-	-	-	9	9		
	20 EUR	53	847	542	14	896	54	21	37	2	8	107	5326	5326		
	36 SWITZERLAND	-	16	7	-	134	6	0	24	-	0	5	363	363		
	58 GERMAN DR	-	0	0	-	0	-	-	0	-	-	-	6	6		
	71 TOTAL STATE TRAFIC	-	0	0	-	0	-	-	0	-	-	-	6	6		
	85 OTHER COUNTRIES	0	8	6	0	17	-	1	3	0	3	28	424	424		
	88 TOTAL THIRD COUNTRIES	0	24	13	0	151	6	1	26	0	3	33	793	793		
	90 INSG.-TOTAAL-TOTAL	53	871	556	15	1047	60	22	63	2	11	140	6119	6119		

B I N N E N W A S S E R - B I N N E N W A T E R E N - V O I E N A V I G A B L E

3.2.05:01 (6B)

DURCHGANGSVERKEHR NACH LAND UND GUETERGRUPPE

BELGIQUE/BELGIE

DOORVOER NAAR LAND EN GOEDEREINGROEP

1984

TRAFIC DE TRANSIT PAR PAYS ET GROUPE DE MARCHANDISES

MIO TKM

LAND DER - BELADUNG LADING CHARGEMENT	LAND VAN - ENTLADUNG LOSSING DECHARGEMENT	GUETERGRUPPE					GOEDEREINGROEP					GROUPE DE MARCHANDISES				
		01	02	03	04	05	06	07	08	09	10	11	12	13		
01 BR DEUTSCHLAND	02 FRANCE	1	-	-	0	-	0	1	21	-	1	2	6	11		
	04 NEDERLAND	0	-	-	-	-	-	-	-	-	-	-	0			
	20 EUR	1	-	-	0	-	0	1	21	-	1	2	6	11		
	90 INSG.-TOTAAL-TOTAL	1	-	-	0	-	0	1	21	-	1	2	6	11		
02 FRANCE	01 BR DEUTSCHLAND	16	-	0	0	-	4	2	0	-	0	-	1			
	02 FRANCE	0	-	-	-	-	0	0	-	-	-	-	0			
	04 NEDERLAND	178	0	-	1	0	62	4	0	-	0	0	3			
	20 EUR	194	0	0	1	0	66	6	0	-	0	0	4			
90 INSG.-TOTAAL-TOTAL	194	0	0	1	0	66	6	0	-	0	0	4				
04 NEDERLAND	01 BR DEUTSCHLAND	-	-	-	-	-	-	-	-	-	-	-	-			
	02 FRANCE	19	0	-	0	-	9	13	16	-	2	1	6			
	04 NEDERLAND	0	-	-	-	-	-	-	-	-	-	-	14			
	20 EUR	19	0	-	0	-	9	13	17	-	2	1	14			
90 INSG.-TOTAAL-TOTAL	19	0	-	0	-	9	13	17	-	2	1	14				
06 LUXEMBOURG	02 FRANCE	-	-	-	-	-	-	-	0	-	-	-	-			
	20 EUR	-	-	-	-	-	-	-	0	-	-	-	-			
	90 INSG.-TOTAAL-TOTAL	-	-	-	-	-	-	-	0	-	-	-	-			
20 EUR	01 BR DEUTSCHLAND	16	0	0	0	-	4	2	0	-	0	0	1			
	02 FRANCE	20	-	-	0	-	10	14	37	-	3	3	25			
	04 NEDERLAND	178	0	-	1	0	62	4	1	-	0	0	3			
	20 EUR	214	0	0	1	0	75	20	38	-	3	3	30			
90 INSG.-TOTAAL-TOTAL	214	0	0	1	0	75	20	38	-	3	3	30				
58 GERMAN DR	02 FRANCE	-	-	-	-	-	-	-	-	-	-	-	-			
	20 EUR	-	-	-	-	-	-	-	-	-	-	-	-			
	90 INSG.-TOTAAL-TOTAL	-	-	-	-	-	-	-	-	-	-	-	-			

B I N N E N W A S S E R - B I N N E N W A T E R E N - V O I E N A V I G A B L E

3.2.05:02 (6B)

DURCHGANGSVERKEHR NACH LAND UND GUETERGRUPPE

BELGIQUE/BELGIE

DOORVOER NAAR LAND EN GOEDEREINGROEP

1984

TRAFIC DE TRANSIT PAR PAYS ET GROUPE DE MARCHANDISES

MIO TKM

LAND DER - BELADUNG LADING CHARGEMENT	LAND VAN - ENTLADUNG LOSSING DECHARGEMENT	GUETERGRUPPE					GOEDEREINGROEP					GROUPE DE MARCHANDISES				
		14	15	16	17	18	19	20	21	22	23	24	01-24			
01 BR DEUTSCHLAND	02 FRANCE	0	34	6	1	2	-	-	-	-	-	-	0	86		
	04 NEDERLAND	-	-	-	-	-	-	-	-	-	-	-	0	0		
	20 EUR	0	34	6	1	2	-	-	-	-	-	-	0	86		
	90 INSG.-TOTAAL-TOTAL	0	34	6	1	2	-	-	-	-	-	-	0	86		
02 FRANCE	01 BR DEUTSCHLAND	-	-	0	-	-	-	-	-	-	-	-	-	23		
	02 FRANCE	0	0	0	-	-	-	-	-	-	-	-	-	1		
	04 NEDERLAND	0	0	3	-	0	-	-	0	-	-	-	0	253		
	20 EUR	0	0	4	-	0	-	-	0	-	-	-	0	277		
90 INSG.-TOTAAL-TOTAL	0	0	4	-	0	-	-	0	-	-	-	0	277			
04 NEDERLAND	01 BR DEUTSCHLAND	-	-	-	-	0	-	0	-	-	-	-	-	0		
	02 FRANCE	-	14	43	-	15	1	0	0	0	-	3	157			
	04 NEDERLAND	1	0	0	-	-	-	-	-	-	-	-	4			
	20 EUR	1	14	43	-	15	3	0	0	0	-	3	161			
90 INSG.-TOTAAL-TOTAL	1	14	43	-	15	3	0	0	0	-	3	161				
06 LUXEMBOURG	02 FRANCE	-	-	-	-	-	-	-	-	-	-	-	0			
	20 EUR	-	-	-	-	-	-	-	-	-	-	-	0			
	90 INSG.-TOTAAL-TOTAL	-	-	-	-	-	-	-	-	-	-	-	0			
20 EUR	01 BR DEUTSCHLAND	-	-	0	-	0	-	0	-	-	-	-	-	23		
	02 FRANCE	0	48	49	1	17	1	0	0	0	-	3	243			
	04 NEDERLAND	1	0	3	-	0	1	0	0	0	-	0	256			
	20 EUR	1	48	53	1	17	3	0	0	0	-	3	523			
90 INSG.-TOTAAL-TOTAL	1	48	53	1	17	3	0	0	0	-	3	523				
58 GERMAN DR	02 FRANCE	-	-	0	-	-	-	-	-	-	-	-	0			
	20 EUR	-	-	0	-	-	-	-	-	-	-	-	0			
	90 INSG.-TOTAAL-TOTAL	-	-	0	-	-	-	-	-	-	-	-	0			

B I N N E N W A S S E R - B I N N E N W A T E R E N - V O I E N A V I G A B L E
 DURCHGANGSVERKEHR NACH LAND UND GUETERGRUPPE
 DOORVOER NAAR LAND EN GOEDERENGROEP
 TRAFIC DE TRANSIT PAR PAYS ET GROUPE DE MARCHANDISES

3.2.05:03 (6B)
 BELGIQUE/BELGIE
 1984
 MID TKM

LAND DER - LAND VAN - PAYS DE BELADUNG LADING CHARGEMENT	ENTLADUNG LOSSING DECHARGEMENT	GUETERGRUPPE				GOEDERENGROEP				GROUPE DE MARCHANDISES				
		01	02	03	04	05	06	07	08	09	10	11	12	13
71 TOTAL STATE TRA	02 FRANCE	-	-	-	-	-	-	-	-	-	-	-	-	-
	20 EUR	-	-	-	-	-	-	-	-	-	-	-	-	-
	90 INSG.-TOTAAL-TOTAL	-	-	-	-	-	-	-	-	-	-	-	-	-
88 TOTAL THIRD COU	02 FRANCE	-	-	-	-	-	-	-	-	-	-	-	-	-
	20 EUR	-	-	-	-	-	-	-	-	-	-	-	-	-
	90 INSG.-TOTAAL-TOTAL	-	-	-	-	-	-	-	-	-	-	-	-	-
90 INSG.-TOTAAL-TOTAL	01 BR DEUTSCHLAND	16	0	0	0	-	4	2	0	-	0	0	-	1
	02 FRANCE	20	0	-	0	-	10	14	37	-	3	3	12	25
	04 NEDERLAND	178	0	-	1	0	62	4	1	-	0	0	0	3
	20 EUR	214	0	0	1	0	75	20	38	-	3	3	12	30
	90 INSG.-TOTAAL-TOTAL	214	0	0	1	0	75	20	38	-	3	3	12	30

B I N N E N W A S S E R - B I N N E N W A T E R E N - V O I E N A V I G A B L E
 DURCHGANGSVERKEHR NACH LAND UND GUETERGRUPPE
 DOORVOER NAAR LAND EN GOEDERENGROEP
 TRAFIC DE TRANSIT PAR PAYS ET GROUPE DE MARCHANDISES

3.2.05:04 (6B)
 BELGIQUE/BELGIE
 1984
 MID TKM

LAND DER - LAND VAN - PAYS DE BELADUNG LADING CHARGEMENT	ENTLADUNG LOSSING DECHARGEMENT	GUETERGRUPPE				GOEDERENGROEP				GROUPE DE MARCHANDISES				
		14	15	16	17	18	19	20	21	22	23	24	01-24	
71 TOTAL STATE TRA	02 FRANCE	-	-	0	-	-	-	-	-	-	-	-	-	0
	20 EUR	-	-	0	-	-	-	-	-	-	-	-	-	0
	90 INSG.-TOTAAL-TOTAL	-	-	0	-	-	-	-	-	-	-	-	-	0
88 TOTAL THIRD COU	02 FRANCE	-	-	0	-	-	-	-	-	-	-	-	-	0
	20 EUR	-	-	0	-	-	-	-	-	-	-	-	-	0
	90 INSG.-TOTAAL-TOTAL	-	-	0	-	-	-	-	-	-	-	-	-	0
90 INSG.-TOTAAL-TOTAL	01 BR DEUTSCHLAND	-	48	49	1	17	1	0	0	0	0	-	3	23
	02 FRANCE	0	0	3	-	0	1	-	0	-	-	-	0	243
	04 NEDERLAND	1	0	3	-	0	1	-	0	-	-	-	0	256
	20 EUR	1	48	53	1	17	3	0	0	0	0	-	3	523
	90 INSG.-TOTAAL-TOTAL	1	48	53	1	17	3	0	0	0	0	-	3	523

B I N N E N W A S S E R - B I N N E N W A T E R E N - V O I E N A V I G A B L E

3.2.06:01 (6B)

DURCHGANGSVERKEHR NACH LAND UND GUETERGRUPPE

LUXEMBOURG

DOORVOER HAAR LAND EN GOEDERENGROEP

1984

TRAFIC DE TRANSIT PAR PAYS ET GROUPE DE MARCHANDISES

MIO TKM

LAND DER - LAND VAN - PAYS DE BELADUNG LADING CHARGEMENT	ENTLADUNG LOSSING DECHARGEMENT	GUETERGRUPPE					GOEDERENGROEP				GROUPE DE MARCHANDISES				
		01	02	03	04	05	06	07	08	09	10	11	12	13	
01 BR DEUTSCHLAND	01 BR DEUTSCHLAND	-	-	-	-	-	-	-	1	-	0	0	-	1	
	02 FRANCE	-	-	-	-	-	1	0	45	-	2	10	0	1	
	04 NEDERLAND	-	-	-	-	-	-	-	-	-	-	-	-	0	
	05 BELGIQUE/BELGIE	-	-	-	-	-	-	-	-	-	-	-	-	0	
	20 EUR	-	-	-	-	-	1	0	46	-	2	10	0	2	
	36 SWITZERLAND	-	-	-	-	-	0	-	-	-	-	-	-	-	
	88 TOTAL THIRD COUNTR	-	-	-	-	-	0	-	-	-	-	-	-	-	
	90 INSG.-TOTAAL-TOTAL	-	-	-	-	-	1	0	46	-	2	10	0	2	
02 FRANCE	01 BR DEUTSCHLAND	32	0	-	0	-	1	4	1	-	0	0	-	7	
	02 FRANCE	-	-	-	-	-	-	-	-	-	-	0	-	-	
	03 ITALIA	0	-	-	-	-	-	-	-	-	-	-	-	-	
	04 NEDERLAND	10	-	-	0	-	1	0	0	-	-	-	-	4	
	05 BELGIQUE/BELGIE	2	-	-	-	-	1	1	-	-	-	-	-	18	
	20 EUR	43	0	-	0	-	3	5	1	-	0	0	-	29	
	36 SWITZERLAND	0	-	-	-	-	-	-	-	-	-	-	-	-	
	88 TOTAL THIRD COUNTR	0	-	-	-	-	-	-	-	-	-	-	-	-	
	90 INSG.-TOTAAL-TOTAL	44	0	-	0	-	3	5	1	-	0	0	-	29	
04 NEDERLAND	01 BR DEUTSCHLAND	-	-	-	-	-	-	-	0	-	2	0	-	0	
	02 FRANCE	-	-	-	-	-	-	-	13	-	6	34	1	2	
	20 EUR	-	-	-	-	-	0	-	13	-	8	34	1	2	
	90 INSG.-TOTAAL-TOTAL	-	-	-	-	-	0	-	13	-	8	34	1	2	
05 BELGIQUE/BELGIE	02 FRANCE	0	-	-	-	-	-	-	1	-	1	13	0	1	
	20 EUR	0	-	-	-	-	-	-	1	-	1	13	0	1	
	90 INSG.-TOTAAL-TOTAL	0	-	-	-	-	-	-	1	-	1	13	0	1	
20 EUR	01 BR DEUTSCHLAND	32	0	-	0	-	1	4	2	-	2	0	-	7	
	02 FRANCE	0	-	-	-	-	1	0	59	-	10	57	1	4	
	03 ITALIA	0	-	-	-	-	-	-	-	-	-	-	-	-	
	04 NEDERLAND	10	-	-	0	-	1	0	0	-	-	-	-	4	
	05 BELGIQUE/BELGIE	2	-	-	-	-	1	1	0	-	-	-	-	18	
	20 EUR	44	0	-	0	-	4	5	61	-	12	58	1	33	

B I N N E N W A S S E R - B I N N E N W A T E R E N - V O I E N A V I G A B L E

3.2.06:02 (6B)

DURCHGANGSVERKEHR NACH LAND UND GUETERGRUPPE

LUXEMBOURG

DOORVOER HAAR LAND EN GOEDERENGROEP

1984

TRAFIC DE TRANSIT PAR PAYS ET GROUPE DE MARCHANDISES

MIO TKM

LAND DER - LAND VAN - PAYS DE BELADUNG LADING CHARGEMENT	ENTLADUNG LOSSING DECHARGEMENT	GUETERGRUPPE					GOEDERENGROEP				GROUPE DE MARCHANDISES				
		14	15	16	17	18	19	20	21	22	23	24	01-24		
01 BR DEUTSCHLAND	01 BR DEUTSCHLAND	0	5	0	-	-	-	-	-	-	-	-	-	7	
	02 FRANCE	-	3	0	0	2	-	0	0	-	-	-	-	65	
	04 NEDERLAND	-	2	0	-	-	-	-	-	-	-	-	-	2	
	05 BELGIQUE/BELGIE	-	-	2	-	0	-	-	-	-	-	-	-	76	
	20 EUR	0	10	2	0	2	-	0	0	-	-	-	-	76	
	36 SWITZERLAND	-	-	0	-	-	-	-	-	-	-	-	-	0	
	88 TOTAL THIRD COUNTR	-	-	0	-	-	-	-	-	-	-	-	-	0	
	90 INSG.-TOTAAL-TOTAL	0	10	2	0	2	-	0	0	-	-	-	-	76	
02 FRANCE	01 BR DEUTSCHLAND	-	34	-	0	1	-	-	0	-	-	-	-	79	
	02 FRANCE	-	1	0	-	-	-	0	0	-	-	-	-	1	
	03 ITALIA	-	-	-	-	-	-	-	-	-	-	-	-	0	
	04 NEDERLAND	-	4	-	0	-	-	0	0	-	-	0	-	19	
	05 BELGIQUE/BELGIE	-	0	0	0	0	-	0	0	-	-	0	-	22	
	20 EUR	-	38	0	0	1	-	0	0	-	-	0	-	122	
	36 SWITZERLAND	-	-	-	-	-	-	-	-	-	-	-	-	0	
	88 TOTAL THIRD COUNTR	-	-	-	-	-	-	-	-	-	-	-	-	0	
	90 INSG.-TOTAAL-TOTAL	-	38	0	0	1	-	0	0	-	-	0	-	122	
04 NEDERLAND	01 BR DEUTSCHLAND	-	0	-	-	2	-	-	-	-	-	-	-	4	
	02 FRANCE	-	1	1	-	0	-	-	-	-	-	-	-	58	
	20 EUR	-	1	1	-	2	-	-	-	-	-	-	-	62	
	90 INSG.-TOTAAL-TOTAL	-	1	1	-	2	-	-	-	-	-	-	-	62	
05 BELGIQUE/BELGIE	02 FRANCE	-	0	3	-	-	-	0	-	-	-	-	-	20	
	20 EUR	-	0	3	-	-	-	0	-	-	-	-	-	20	
	90 INSG.-TOTAAL-TOTAL	-	0	3	-	-	-	0	-	-	-	-	-	20	
20 EUR	01 BR DEUTSCHLAND	0	39	0	0	2	-	-	0	-	-	-	-	90	
	02 FRANCE	-	5	4	0	2	-	0	0	-	-	-	-	143	
	03 ITALIA	-	-	-	-	-	-	-	-	-	-	-	-	0	
	04 NEDERLAND	-	6	0	0	-	-	0	0	-	-	0	-	21	
	05 BELGIQUE/BELGIE	-	0	2	-	0	-	0	0	-	-	0	-	24	
	20 EUR	0	50	6	0	4	-	0	0	-	-	0	-	279	

B I N N E N W A S S E R - B I N N E N W A T E R E N - V O I E N A V I G A B L E
 DURCHGANGSVERKEHR NACH LAND UND GUETERGRUPPE
 DOORVOER NAAR LAND EN GOEDERENGROEP
 TRAFIC DE TRANSIT PAR PAYS ET GROUPE DE MARCHANDISES

3.2.06:03 (6B)
 LUXEMBOURG
 1984
 MIO TKM

LAND DER BELADUNG LADING CHARGEMENT	LAND VAN - PAYS DE ENTLADUNG LOSSING DECHARGEMENT	GUETERGRUPPE				GOEDERENGROEP				GROUPE DE MARCHANDISES				
		01	02	03	04	05	06	07	08	09	10	11	12	13
20 EUR	36 SWITZERLAND	0	-	-	-	-	0	-	-	-	-	-	-	-
	88 TOTAL THIRD COUNTR	0	-	-	-	-	0	-	-	-	-	-	-	
	90 INSG.-TOTAAL-TOTAL	44	0	-	0	-	4	5	61	-	12	58	1	33
36 SWITZERLAND	01 BR DEUTSCHLAND	-	-	-	-	-	-	-	-	-	-	-	-	0
	02 FRANCE	-	-	-	-	-	-	-	-	-	-	0	-	0
	20 EUR	-	-	-	-	-	-	-	-	-	-	0	-	0
	90 INSG.-TOTAAL-TOTAL	-	-	-	-	-	-	-	-	-	-	0	-	0
88 TOTAL THIRD COU	01 BR DEUTSCHLAND	-	-	-	-	-	-	-	-	-	-	-	-	0
	02 FRANCE	-	-	-	-	-	-	-	-	-	-	0	-	0
	20 EUR	-	-	-	-	-	-	-	-	-	-	0	-	0
	90 INSG.-TOTAAL-TOTAL	-	-	-	-	-	-	-	-	-	-	0	-	0
90 INSG.-TOTAAL-TO	01 BR DEUTSCHLAND	32	0	-	0	-	1	4	2	-	2	0	-	7
	02 FRANCE	0	-	-	-	-	1	0	59	-	10	57	1	4
	03 ITALIA	0	-	-	-	-	-	-	-	-	-	-	-	-
	04 NEDERLAND	10	-	-	0	-	1	0	0	-	-	-	-	4
	05 BELGIE/BELGIE	2	-	-	-	-	1	1	-	-	-	-	-	18
	20 EUR	44	0	-	0	-	4	5	61	-	12	58	1	33
	36 SWITZERLAND	0	-	-	-	-	0	-	-	-	-	-	-	-
	88 TOTAL THIRD COUNTR	0	-	-	-	-	0	-	-	-	-	-	-	-
	90 INSG.-TOTAAL-TOTAL	44	0	-	0	-	4	5	61	-	12	58	1	33

B I N N E N W A S S E R - B I N N E N W A T E R E N - V O I E N A V I G A B L E
 DURCHGANGSVERKEHR NACH LAND UND GUETERGRUPPE
 DOORVOER NAAR LAND EN GOEDERENGROEP
 TRAFIC DE TRANSIT PAR PAYS ET GROUPE DE MARCHANDISES

3.2.06:04 (6B)
 LUXEMBOURG
 1984
 MIO TKM

LAND DER BELADUNG LADING CHARGEMENT	LAND VAN - PAYS DE ENTLADUNG LOSSING DECHARGEMENT	GUETERGRUPPE				GOEDERENGROEP				GROUPE DE MARCHANDISES				
		14	15	16	17	18	19	20	21	22	23	24	01-24	
20 EUR	36 SWITZERLAND	-	-	0	-	-	-	-	-	-	-	-	-	0
	88 TOTAL THIRD COUNTR	-	-	0	-	-	-	-	-	-	-	-	-	0
	90 INSG.-TOTAAL-TOTAL	0	50	6	0	4	-	0	0	-	-	0	279	
36 SWITZERLAND	01 BR DEUTSCHLAND	-	-	-	-	-	-	-	-	-	-	-	-	0
	02 FRANCE	-	-	-	-	-	-	-	-	-	-	-	-	0
	20 EUR	-	-	-	-	-	-	-	-	-	-	-	-	0
	90 INSG.-TOTAAL-TOTAL	-	-	-	-	-	-	-	-	-	-	-	-	0
88 TOTAL THIRD COU	01 BR DEUTSCHLAND	-	-	-	-	-	-	-	-	-	-	-	-	0
	02 FRANCE	-	-	-	-	-	-	-	-	-	-	-	-	0
	20 EUR	-	-	-	-	-	-	-	-	-	-	-	-	0
	90 INSG.-TOTAAL-TOTAL	-	-	-	-	-	-	-	-	-	-	-	-	0
90 INSG.-TOTAAL-TO	01 BR DEUTSCHLAND	0	39	0	0	2	-	0	0	-	-	-	-	90
	02 FRANCE	-	5	4	0	2	-	0	0	-	-	-	-	143
	03 ITALIA	-	-	-	-	-	-	-	-	-	-	-	-	0
	04 NEDERLAND	-	6	0	0	-	-	0	0	-	-	-	-	21
	05 BELGIE/BELGIE	-	0	2	-	0	-	0	0	-	-	-	-	24
	20 EUR	0	50	6	0	4	-	0	0	-	-	0	279	
	36 SWITZERLAND	-	-	0	-	-	-	-	-	-	-	-	-	0
	88 TOTAL THIRD COUNTR	-	-	0	-	-	-	-	-	-	-	-	-	0
	90 INSG.-TOTAAL-TOTAL	0	50	6	0	4	-	0	0	-	-	0	279	

B I N N E N W A S S E R - B I N N E N W A T E R E N - V O I E N A V I G A B L E

3.2.07:01 (6B)

DURCHGANGSVERKEHR NACH LAND UND GUETERGRUPPE

EUR

DOORVOER NAAR LAND EN GOEDERENGROEP

1984

TRAFIC DE TRANSIT PAR PAYS ET GROUPE DE MARCHANDISES

MIO TKM

LAND DER - BELADUNG LADING CHARGEMENT	LAND VAN - ENTLADUNG LOSSING DECHARGEMENT	GUETERGRUPPE				GOEDERENGROEP				GROUPE DE MARCHANDISES				
		01	02	03	04	05	06	07	08	09	10	11	12	13
01 BR DEUTSCHLAND	01 BR DEUTSCHLAND	4	0	-	9	0	2	2	15	-	16	5	11	10
	02 FRANCE	2	-	-	0	-	3	2	104	-	4	12	18	35
	04 NEDERLAND	1	-	-	-	-	0	-	0	-	0	-	-	
	05 BELGIE/BELGIE	217	-	-	3	1	64	9	216	-	81	28	12	589
	06 LUXEMBOURG	-	-	-	0	-	-	-	-	-	-	-	-	
	20 EUR	223	0	-	13	1	68	13	335	-	101	47	41	634
	36 SHITZERLAND	1	-	-	0	-	2	0	22	1	106	1	-	55
	85 OTHER COUNTRIES	0	-	-	1	1	3	-	183	-	0	1	2	166
	88 TOTAL THIRD COUNTR	1	-	-	1	1	5	0	205	1	107	2	2	221
	90 INSG.-TOTAAL-TOTAL	224	0	-	14	1	73	13	540	1	208	48	43	855
02 FRANCE	01 BR DEUTSCHLAND	62	0	0	0	-	11	8	1	-	0	1	-	9
	02 FRANCE	1	-	-	-	-	0	-	-	-	-	-	-	0
	03 ITALIA	0	-	-	-	-	-	-	-	-	-	-	-	-
	04 NEDERLAND	406	0	-	1	1	104	13	4	-	17	1	0	45
	05 BELGIE/BELGIE	42	-	-	-	0	22	14	8	-	4	4	-	368
	06 LUXEMBOURG	-	-	-	-	-	-	-	-	-	-	-	-	0
	09 DANMARK	-	-	-	-	-	-	-	-	-	-	-	-	0
	20 EUR	512	0	0	2	1	137	35	13	-	21	6	0	422
	36 SWITZERLAND	5	-	-	-	-	-	-	-	-	-	-	-	0
	58 GERMAN DR	0	-	-	-	-	-	-	-	-	-	0	-	-
	71 TOTAL STATE TRAD.	0	-	-	-	-	-	-	-	-	-	0	-	-
	76 OTHER EUROP. COUNTR	-	-	-	-	-	-	-	-	-	-	-	-	0
	85 OTHER COUNTRIES	-	-	-	-	-	-	-	-	-	-	-	-	0
	88 TOTAL THIRD COUNTR	5	-	-	-	-	-	-	-	-	-	0	-	0
	90 INSG.-TOTAAL-TOTAL	516	0	0	2	1	137	35	13	-	21	6	0	422
04 NEDERLAND	01 BR DEUTSCHLAND	1	-	-	-	-	0	0	6	-	5	0	2	5
	02 FRANCE	44	0	-	5	1	23	18	224	-	171	472	47	84
	04 NEDERLAND	0	-	-	-	-	-	-	1	-	-	-	-	0
	05 BELGIE/BELGIE	-	-	-	-	-	-	-	-	-	-	-	-	-
	06 LUXEMBOURG	1	-	-	-	-	7	-	63	-	20	31	-	-
	09 DANMARK	-	-	-	-	-	0	-	-	-	-	-	-	-
	20 EUR	46	0	-	5	1	30	18	294	-	196	503	49	89
	36 SWITZERLAND	215	1	-	2	3	73	91	141	0	1133	22	2	250
	58 GERMAN DR	-	-	-	-	-	-	2	-	-	-	36	-	10

B I N N E N W A S S E R - B I N N E N W A T E R E N - V O I E N A V I G A B L E

3.2.07:02 (6B)

DURCHGANGSVERKEHR NACH LAND UND GUETERGRUPPE

EUR

DOORVOER NAAR LAND EN GOEDERENGROEP

1984

TRAFIC DE TRANSIT PAR PAYS ET GROUPE DE MARCHANDISES

MIO TKM

LAND DER - BELADUNG LADING CHARGEMENT	LAND VAN - ENTLADUNG LOSSING DECHARGEMENT	GUETERGRUPPE				GOEDERENGROEP				GROUPE DE MARCHANDISES				
		14	15	16	17	18	19	20	21	22	23	24	01-24	
01 BR DEUTSCHLAND	01 BR DEUTSCHLAND	2	189	20	4	6	7	1	1	0	-	0	302	
	02 FRANCE	0	102	15	3	8	-	0	0	-	-	1	308	
	04 NEDERLAND	-	67	0	-	-	-	0	0	-	-	0	68	
	05 BELGIE/BELGIE	10	332	274	5	252	0	15	9	1	2	77	2197	
	06 LUXEMBOURG	-	1	-	-	-	-	-	-	-	-	-	2	
	20 EUR	12	689	309	11	266	7	16	10	1	2	79	2879	
	36 SWITZERLAND	0	4	0	3	0	0	0	-	-	-	-	196	
	85 OTHER COUNTRIES	0	8	4	0	17	-	1	3	0	3	28	422	
	88 TOTAL THIRD COUNTR	0	11	5	3	17	0	1	3	0	3	28	618	
	90 INSG.-TOTAAL-TOTAL	12	701	314	14	283	7	17	13	1	5	107	3496	
02 FRANCE	01 BR DEUTSCHLAND	-	77	3	0	1	0	-	1	-	-	0	172	
	02 FRANCE	-	1	3	-	0	-	0	0	-	-	0	5	
	03 ITALIA	-	-	-	-	-	-	-	-	-	-	-	0	
	04 NEDERLAND	1	723	27	3	27	0	9	7	-	1	17	1410	
	05 BELGIE/BELGIE	0	152	47	1	83	-	9	3	-	0	24	781	
	06 LUXEMBOURG	-	15	0	-	-	-	-	-	-	-	-	16	
	09 DANMARK	-	-	-	-	-	-	-	-	-	-	-	0	
	20 EUR	1	969	80	4	111	0	18	11	-	1	41	2384	
	36 SWITZERLAND	-	-	-	-	-	-	-	-	-	-	-	5	
	58 GERMAN DR	-	-	-	-	-	-	-	-	-	-	-	1	
	71 TOTAL STATE TRAD.	-	-	-	-	-	-	-	0	-	-	-	1	
	76 OTHER EUROP. COUNTR	-	-	-	-	-	-	-	-	-	-	-	0	
	85 OTHER COUNTRIES	-	-	0	-	-	-	-	-	-	-	-	0	
	88 TOTAL THIRD COUNTR	-	-	0	-	-	-	-	0	-	-	-	6	
	90 INSG.-TOTAAL-TOTAL	1	969	80	4	111	0	18	11	-	1	41	2390	
04 NEDERLAND	01 BR DEUTSCHLAND	0	8	0	0	2	7	4	-	-	-	0	40	
	02 FRANCE	0	46	128	-	76	26	1	1	0	6	5	1378	
	04 NEDERLAND	1	0	0	-	-	1	-	-	-	-	-	4	
	05 BELGIE/BELGIE	-	-	0	-	-	-	-	-	-	-	-	0	
	06 LUXEMBOURG	0	6	5	-	-	-	-	-	-	-	-	133	
	09 DANMARK	-	-	-	-	-	-	-	-	-	-	-	0	
	20 EUR	1	60	134	0	78	34	4	1	0	6	5	1556	
	36 SWITZERLAND	4	51	15	2	153	134	1	3	1	1	6	2305	
	58 GERMAN DR	-	-	0	-	-	-	-	0	-	-	-	48	

B I N N E N W A S S E R - B I N N E N W A T E R E N - V O I E N A V I G A B L E
 DURCHGANGSVERKEHR NACH LAND UND GUETERGRUPPE
 DOORVOER NAAR LAND EN GOEDERENGROEP
 TRAFIC DE TRANSIT PAR PAYS ET GROUPE DE MARCHANDISES

3.2.07:03 (6B)
 EUR
 1984
 MIO TKM

LAND DER - BELADUNG LADING CHARGEMENT	LAND VAN - ENTLADUNG LOSSING DECHARGEMENT	GUETERGRUPPE - GOEDERENGROEP - GROUPE DE MARCHANDISES												
		01	02	03	04	05	06	07	08	09	10	11	12	13
04 NEDERLAND	60 POLAND	0	-	-	-	-	-	-	2	0	-	-	-	0
	71 TOTAL STATE TRAD.	0	-	-	-	-	-	-	2	0	-	-	-	0
	88 TOTAL THIRD COUNTR	215	1	-	2	3	73	93	141	0	1133	58	2	260
	90 INSG.-TOTAAL-TOTAL	261	1	-	7	4	103	111	435	0	1330	561	51	349
05 BELGIQUE/BELGIE	01 BR DEUTSCHLAND	142	3	-	4	3	33	23	153	-	371	78	54	169
	02 FRANCE	9	-	-	2	0	2	-	40	-	67	249	3	24
	05 BELGIQUE/BELGIE	3	0	-	0	-	4	4	38	-	37	2	1	2
	06 LUXEMBOURG	-	-	-	-	-	0	-	7	-	3	2	-	2
	20 EUR	154	3	-	7	3	39	27	238	-	478	332	58	197
	36 SHITZERLAND	41	0	-	4	3	8	10	49	1	1041	10	2	290
	58 GERMAN DR	0	-	-	-	-	-	-	0	-	0	15	0	3
	60 POLAND	-	-	-	-	-	-	-	2	-	-	-	-	-
	71 TOTAL STATE TRAD.	0	-	-	-	-	2	-	0	-	0	15	0	3
	85 OTHER COUNTRIES	0	-	-	0	-	0	-	0	-	-	-	-	-
	88 TOTAL THIRD COUNTR	41	0	-	4	3	9	10	49	1	1042	25	2	294
90 INSG.-TOTAAL-TOTAL	195	3	-	11	5	48	37	287	1	1520	356	59	491	
06 LUXEMBOURG	01 BR DEUTSCHLAND	-	-	-	-	-	-	-	-	-	-	-	-	-
	02 FRANCE	-	-	-	-	-	-	-	1	-	-	-	-	-
	04 NEDERLAND	-	-	-	-	-	-	-	0	-	-	-	-	41
	05 BELGIQUE/BELGIE	-	-	-	1	-	-	-	3	-	-	-	-	35
	20 EUR	-	-	-	1	-	-	-	3	-	-	-	-	77
	90 INSG.-TOTAAL-TOTAL	-	-	-	1	-	-	-	3	-	-	-	-	77
09 DANMARK	04 NEDERLAND	1	-	-	-	-	-	-	-	-	-	-	-	-
	20 EUR	1	-	-	-	-	-	-	-	-	-	-	-	-
	90 INSG.-TOTAAL-TOTAL	1	-	-	-	-	-	-	-	-	-	-	-	-

B I N N E N W A S S E R - B I N N E N W A T E R E N - V O I E N A V I G A B L E
 DURCHGANGSVERKEHR NACH LAND UND GUETERGRUPPE
 DOORVOER NAAR LAND EN GOEDERENGROEP
 TRAFIC DE TRANSIT PAR PAYS ET GROUPE DE MARCHANDISES

3.2.07:04 (6B)
 EUR
 1984
 MIO TKM

LAND DER - BELADUNG LADING CHARGEMENT	LAND VAN - ENTLADUNG LOSSING DECHARGEMENT	GUETERGRUPPE - GOEDERENGROEP - GROUPE DE MARCHANDISES												
		14	15	16	17	18	19	20	21	22	23	24	01-24	
04 NEDERLAND	60 POLAND	-	-	-	-	-	-	-	-	-	-	-	-	1
	71 TOTAL STATE TRAD.	-	-	0	-	-	-	-	0	-	-	-	-	49
	88 TOTAL THIRD COUNTR	4	51	15	2	153	134	1	3	1	1	6	2354	
	90 INSG.-TOTAAL-TOTAL	6	111	149	2	231	169	6	4	1	7	11	3909	
05 BELGIQUE/BELGIE	01 BR DEUTSCHLAND	35	215	182	4	587	34	1	22	0	5	20	2140	
	02 FRANCE	-	21	91	-	22	70	1	1	0	1	1	606	
	05 BELGIQUE/BELGIE	6	15	8	0	16	0	0	0	-	0	0	135	
	06 LUXEMBOURG	-	10	2	-	0	-	-	0	-	-	-	26	
	20 EUR	41	261	283	4	625	104	2	24	0	6	21	2907	
	36 SHITZERLAND	0	79	39	-	137	21	1	30	-	0	7	1772	
	58 GERMAN DR	-	1	0	-	0	-	-	0	-	-	-	21	
	60 POLAND	-	-	8	-	-	-	-	-	-	0	0	9	
	71 TOTAL STATE TRAD.	-	1	8	-	0	-	-	0	-	0	0	30	
	85 OTHER COUNTRIES	-	0	2	-	-	-	-	-	-	-	-	2	
	88 TOTAL THIRD COUNTR	0	81	49	-	137	21	1	30	-	1	7	1804	
90 INSG.-TOTAAL-TOTAL	41	341	331	4	763	125	3	54	0	6	29	4711		
06 LUXEMBOURG	01 BR DEUTSCHLAND	-	1	-	-	-	-	-	-	-	-	-	1	
	02 FRANCE	-	-	-	-	-	-	-	-	-	-	-	1	
	04 NEDERLAND	-	2	-	-	-	-	0	4	-	-	0	49	
	05 BELGIQUE/BELGIE	-	-	-	-	-	-	1	3	-	-	2	44	
	20 EUR	-	3	-	-	-	-	1	7	-	-	3	94	
	90 INSG.-TOTAAL-TOTAL	-	3	-	-	-	-	1	7	-	-	3	94	
09 DANMARK	04 NEDERLAND	-	-	-	-	-	-	-	-	-	-	-	1	
	20 EUR	-	-	-	-	-	-	-	-	-	-	-	1	
	90 INSG.-TOTAAL-TOTAL	-	-	-	-	-	-	-	-	-	-	-	1	

DURCHGANGSVERKEHR NACH LAND UND GUETERGRUPPE

EUR

DOORVOER NAAR LAND EN GOEDERENGROEP

1984

TRAFIC DE TRANSIT PAR PAYS ET GROUPE DE MARCHANDISES

MIO TKM

BELADUNG LADING CHARGEMENT	LAND DER ENTLADUNG LOSSING DECHARGEMENT	GUETERGRUPPE					GOEDERENGROEP					GROUPE DE MARCHANDISES				
		01	02	03	04	05	06	07	08	09	10	11	12	13		
20 EUR	01 BR DEUTSCHLAND	208	3	0	14	3	46	33	176	-	392	85	67	193		
	02 FRANCE	56	0	-	8	1	27	20	368	-	242	733	68	143		
	03 ITALIA	0	-	-	-	-	-	-	-	-	-	-	-			
	04 NEDERLAND	408	0	-	1	1	104	13	5	-	17	1	0			
	05 BELGIQUE/BELGIE	262	0	-	4	1	89	27	265	-	122	34	13			
	06 LUXEMBOURG	1	-	-	0	-	7	-	70	-	23	35	-			
	09 DANMARK	-	-	-	-	-	0	-	-	-	-	-	0			
	20 EUR	935	4	0	27	6	274	93	883	-	796	888	147			
	36 SWITZERLAND	261	1	-	6	6	82	101	212	2	2281	33	3			
	58 GERMAN DR	0	-	-	-	-	2	2	0	-	0	51	0			
	60 POLAND	0	-	-	-	-	2	-	0	-	-	-	13			
	71 TOTAL STATE TRAD.	1	-	-	-	-	2	2	0	-	0	51	0			
	76 OTHER EUROP. COUNTR.	-	-	-	-	-	-	-	-	-	-	-	0			
	85 OTHER COUNTRIES	0	-	-	1	1	4	-	183	-	0	1	2			
	88 TOTAL THIRD COUNTR.	262	1	-	7	6	87	103	396	2	2281	85	6			
	90 INSG.-TOTAAL-TOTAL	1197	5	0	34	12	361	196	1279	2	3078	972	153			
36 SWITZERLAND	01 BR DEUTSCHLAND	0	-	-	-	-	-	-	-	-	17	0	19			
	02 FRANCE	-	-	-	-	-	-	-	-	-	2	0	0			
	04 NEDERLAND	-	-	-	0	0	4	0	4	-	1	0	14			
	05 BELGIQUE/BELGIE	2	-	-	-	-	5	-	0	-	1	4	14			
	20 EUR	2	-	-	0	0	9	0	4	-	20	3	47			
	60 POLAND	-	-	-	-	-	-	-	-	-	-	-	-			
	71 TOTAL STATE TRAD.	-	-	-	-	-	-	-	-	-	-	-	-			
	76 OTHER EUROP. COUNTR.	-	-	-	-	-	-	-	-	-	-	-	-			
	85 OTHER COUNTRIES	-	-	-	-	-	-	-	-	-	-	-	-			
	88 TOTAL THIRD COUNTR.	-	-	-	-	-	-	-	-	-	-	-	-			
	90 INSG.-TOTAAL-TOTAL	2	-	-	0	0	9	0	4	-	20	3	47			
58 GERMAN DR	01 BR DEUTSCHLAND	-	-	-	-	-	-	-	-	-	-	-	0			
	02 FRANCE	-	-	-	-	-	-	-	-	-	-	-	4			
	04 NEDERLAND	-	-	-	-	-	4	0	0	-	4	-	12			
	05 BELGIQUE/BELGIE	-	-	-	-	-	1	-	13	-	-	-	-			
	06 LUXEMBOURG	-	-	-	-	-	-	-	-	-	-	-	-			
	20 EUR	-	-	-	-	-	5	0	14	-	4	-	16			

DURCHGANGSVERKEHR NACH LAND UND GUETERGRUPPE

EUR

DOORVOER NAAR LAND EN GOEDERENGROEP

1984

TRAFIC DE TRANSIT PAR PAYS ET GROUPE DE MARCHANDISES

MIO TKM

BELADUNG LADING CHARGEMENT	LAND DER ENTLADUNG LOSSING DECHARGEMENT	GUETERGRUPPE					GOEDERENGROEP					GROUPE DE MARCHANDISES				
		14	15	16	17	18	19	20	21	22	23	24	01-24			
20 EUR	01 BR DEUTSCHLAND	37	490	205	7	596	48	5	24	0	5	21	2656			
	02 FRANCE	0	169	237	3	108	96	2	2	0	6	7	2298			
	03 ITALIA	-	-	-	-	-	-	-	-	-	-	-	0			
	04 NEDERLAND	2	793	28	3	27	2	10	11	-	1	17	1531			
	05 BELGIQUE/BELGIE	16	499	329	6	351	0	25	16	1	3	103	3157			
	06 LUXEMBOURG	0	32	7	-	0	-	-	0	-	-	-	177			
	09 DANMARK	-	-	-	-	-	-	-	-	-	-	-	1			
	20 EUR	55	1982	805	19	1081	146	42	53	1	15	148	9820			
	36 SWITZERLAND	4	134	55	4	290	155	2	33	1	1	13	4277			
	58 GERMAN DR	-	1	0	-	0	-	-	1	-	-	-	69			
	60 POLAND	-	-	8	-	-	-	-	-	-	0	0	101			
	71 TOTAL STATE TRAD.	-	1	8	-	0	-	-	1	-	0	0	79			
	76 OTHER EUROP. COUNTR.	-	-	-	-	-	-	-	-	-	-	-	0			
	85 OTHER COUNTRIES	0	8	6	0	17	-	1	3	0	3	28	424			
	88 TOTAL THIRD COUNTR.	5	143	69	5	307	155	3	36	1	4	41	4781			
	90 INSG.-TOTAAL-TOTAL	60	2125	874	24	1388	302	45	89	2	19	189	14602			
36 SWITZERLAND	01 BR DEUTSCHLAND	-	0	-	-	-	0	0	0	1	-	0	38			
	02 FRANCE	-	-	-	-	-	-	-	-	-	-	-	21			
	04 NEDERLAND	0	7	0	-	2	-	12	2	0	1	1	50			
	05 BELGIQUE/BELGIE	0	12	1	-	2	-	4	2	-	0	1	50			
	20 EUR	0	19	1	-	4	0	17	4	1	2	2	141			
	60 POLAND	-	-	0	-	-	-	-	-	-	-	-	0			
	71 TOTAL STATE TRAD.	-	-	0	-	-	-	-	-	-	-	-	0			
	76 OTHER EUROP. COUNTR.	-	-	-	-	-	-	1	-	-	-	-	1			
	85 OTHER COUNTRIES	-	-	-	-	-	-	0	-	-	-	-	0			
	88 TOTAL THIRD COUNTR.	-	-	0	-	-	-	1	-	-	-	-	1			
	90 INSG.-TOTAAL-TOTAL	0	19	1	-	4	0	18	4	1	2	2	142			
58 GERMAN DR	01 BR DEUTSCHLAND	-	-	1	-	0	-	-	0	-	-	-	2			
	02 FRANCE	-	-	0	-	0	-	-	-	-	-	-	0			
	04 NEDERLAND	-	14	11	-	3	-	-	-	-	-	0	41			
	05 BELGIQUE/BELGIE	-	0	40	-	5	-	-	-	-	-	1	73			
	06 LUXEMBOURG	-	3	-	-	-	-	-	-	-	-	-	3			
	20 EUR	-	17	52	-	9	-	-	0	-	-	1	119			

B I N N E N W A S S E R - B I N N E N W A T E R E N - V O I E N A V I G A B L E

3.2.07:07 (68)

DURCHGANGSVERKEHR NACH LAND UND GUETERGRUPPE

EUR

DOORVOER NAAR LAND EN GOEDERENGROEP

1984

TRAFIC DE TRANSIT PAR PAYS ET GROUPE DE MARCHANDISES

MIO TKM

LAND DER - LAND VAN - PAYS DE BELADUNG LADING CHARGEMENT	ENTLADUNG LOSSING DECHARGEMENT	GUETERGRUPPE				GOEDERENGROEP				GROUPE DE MARCHANDISES				
		01	02	03	04	05	06	07	08	09	10	11	12	13
58 GERMAN DR	36 SWITZERLAND	-	-	-	-	-	-	-	-	-	-	-	-	-
	88 TOTAL THIRD COUNTR	-	-	-	-	-	-	-	-	-	-	-	-	-
	90 INSG.-TOTAAL-TOTAL	-	-	-	-	-	5	0	14	-	4	-	-	16
60 POLAND	04 NEDERLAND	-	-	-	-	-	2	-	-	-	-	4	-	4
	05 BELGIQUE/BELGIE	-	-	-	-	-	0	-	0	-	-	-	-	-
	06 LUXEMBOURG	-	-	-	-	-	-	-	-	-	-	-	-	-
	20 EUR	-	-	-	-	-	2	-	0	-	-	4	-	4
	36 SWITZERLAND	-	-	-	-	-	-	-	-	2	-	-	-	-
	88 TOTAL THIRD COUNTR	-	-	-	-	-	-	-	-	2	-	-	-	-
	90 INSG.-TOTAAL-TOTAL	-	-	-	-	-	2	-	2	-	-	4	-	4
71 TOTAL STATE TRA	01 DR DEUTSCHLAND	-	-	-	-	-	-	-	-	-	-	-	-	0
	02 FRANCE	-	-	-	-	-	-	-	-	-	-	-	-	-
	04 NEDERLAND	-	-	-	-	-	6	0	0	-	4	4	-	8
	05 BELGIQUE/BELGIE	-	-	-	-	-	1	-	14	-	-	-	-	12
	06 LUXEMBOURG	-	-	-	-	-	-	-	-	-	-	-	-	-
	20 EUR	-	-	-	-	-	7	0	14	-	4	4	-	20
	36 SWITZERLAND	-	-	-	-	-	-	-	-	2	-	-	-	-
	88 TOTAL THIRD COUNTR	-	-	-	-	-	-	-	-	2	-	-	-	-
	90 INSG.-TOTAAL-TOTAL	-	-	-	-	-	7	0	16	-	4	4	-	20
76 OTHER EUROP. CO	04 NEDERLAND	-	-	-	-	-	-	-	-	-	-	0	-	-
	20 EUR	-	-	-	-	-	-	-	-	-	-	0	-	-
	90 INSG.-TOTAAL-TOTAL	-	-	-	-	-	-	-	-	-	-	0	-	-
85 OTHER COUNTRIES	05 BELGIQUE/BELGIE	-	-	-	-	-	-	0	-	0	-	-	-	-
	20 EUR	-	-	-	-	-	-	0	-	0	-	-	-	-
	90 INSG.-TOTAAL-TOTAL	-	-	-	-	-	-	0	-	0	-	-	-	-
88 TOTAL THIRD COU	01 DR DEUTSCHLAND	0	-	-	-	-	-	-	-	-	-	17	0	19
	02 FRANCE	-	-	-	-	-	-	-	-	-	-	2	-	-

B I N N E N W A S S E R - B I N N E N W A T E R E N - V O I E N A V I G A B L E

3.2.07:08 (68)

DURCHGANGSVERKEHR NACH LAND UND GUETERGRUPPE

EUR

DOORVOER NAAR LAND EN GOEDERENGROEP

1984

TRAFIC DE TRANSIT PAR PAYS ET GROUPE DE MARCHANDISES

MIO TKM

LAND DER - LAND VAN - PAYS DE BELADUNG LADING CHARGEMENT	ENTLADUNG LOSSING DECHARGEMENT	GUETERGRUPPE				GOEDERENGROEP				GROUPE DE MARCHANDISES				
		14	15	16	17	18	19	20	21	22	23	24	01-24	
58 GERMAN DR	36 SWITZERLAND	-	-	-	-	0	-	-	-	-	-	-	-	0
	88 TOTAL THIRD COUNTR	-	-	-	-	0	-	-	-	-	-	-	-	0
	90 INSG.-TOTAAL-TOTAL	-	17	52	-	9	-	-	0	-	-	1	-	119
60 POLAND	04 NEDERLAND	-	0	-	-	2	0	-	0	1	0	-	-	14
	05 BELGIQUE/BELGIE	1	0	-	-	-	-	1	0	-	-	0	-	4
	06 LUXEMBOURG	-	1	-	-	-	-	-	-	-	-	-	-	1
	20 EUR	1	2	-	-	2	0	1	0	2	0	0	-	19
	36 SWITZERLAND	-	-	-	-	-	-	-	-	-	-	-	-	2
	88 TOTAL THIRD COUNTR	-	-	-	-	-	-	-	-	-	-	-	-	2
	90 INSG.-TOTAAL-TOTAL	1	2	-	-	2	0	1	0	2	0	0	-	21
71 TOTAL STATE TRA	01 DR DEUTSCHLAND	-	-	1	-	0	-	-	0	-	-	-	-	2
	02 FRANCE	-	-	0	-	-	-	-	-	-	-	-	-	0
	04 NEDERLAND	-	14	11	-	5	0	-	0	1	0	0	-	54
	05 BELGIQUE/BELGIE	1	1	40	-	5	-	1	0	1	-	1	-	77
	06 LUXEMBOURG	-	4	-	-	-	-	-	-	-	-	-	-	4
	20 EUR	1	19	52	-	11	0	1	1	2	0	2	-	138
	36 SWITZERLAND	-	-	-	-	0	-	-	-	-	-	-	-	2
	88 TOTAL THIRD COUNTR	-	-	-	-	0	-	-	-	-	-	-	-	2
	90 INSG.-TOTAAL-TOTAL	1	19	52	-	11	0	1	1	2	0	2	-	140
76 OTHER EUROP. CO	04 NEDERLAND	-	-	-	-	-	-	-	-	-	-	-	-	0
	20 EUR	-	-	-	-	-	-	-	-	-	-	-	-	0
	90 INSG.-TOTAAL-TOTAL	-	-	-	-	-	-	-	-	-	-	-	-	0
85 OTHER COUNTRIES	05 BELGIQUE/BELGIE	0	0	-	-	-	-	0	0	0	-	0	-	2
	20 EUR	0	0	-	-	-	-	0	0	0	-	0	-	2
	90 INSG.-TOTAAL-TOTAL	0	0	-	-	-	-	0	0	0	-	0	-	2
88 TOTAL THIRD COU	01 DR DEUTSCHLAND	-	0	1	-	0	0	0	1	1	-	0	-	40
	02 FRANCE	-	-	0	-	-	-	-	-	-	-	-	-	2

B I N N E N W A S S E R - B I N N E N W A T E R E N - V O I E N A V I G A B L E

3.2.07:09 (6B)

DURCHGANGSVERKEHR NACH LAND UND GUETERGRUPPE

EUR

DOORVOER HAAR LAND EN GOEDERENGROEP

1984

TRAFIC DE TRANSIT PAR PAYS ET GROUPE DE MARCHANDISES

MIO TKM

LAND DER - LAND VAN - PAYS DE BELADUNG LADING CHARGEMENT	ENTLADUNG LOSSING DECHARGEMENT	GUETERGRUPPE				GOEDERENGROEP				GROUPE DE MARCHANDISES				
		01	02	03	04	05	06	07	08	09	10	11	12	13
88 TOTAL THIRD COUNTR	04 NEDERLAND	-	-	-	0	0	10	0	4	-	6	4	0	22
	05 BELGIQUE/BELGIE	2	-	-	-	0	6	-	14	-	1	1	25	
	06 LUXEMBOURG	-	-	-	-	-	-	-	-	-	-	-	-	
	20 EUR	2	-	-	0	0	16	0	18	-	24	8	67	
	36 SWITZERLAND	-	-	-	-	-	-	-	2	-	-	-	-	
	60 POLAND	-	-	-	-	-	-	-	-	-	-	-	-	
	71 TOTAL STATE TRAD.	-	-	-	-	-	-	-	-	-	-	-	-	
	76 OTHER EUROP. COUNTR	-	-	-	-	-	-	-	-	-	-	-	-	
	85 OTHER COUNTRIES	-	-	-	-	-	-	-	-	-	-	-	-	
	88 TOTAL THIRD COUNTR	-	-	-	-	-	-	-	2	-	-	-	-	
	90 INSG.-TOTAAL-TOTAL	2	-	-	0	0	16	0	20	-	24	8	4	67
90 INSG.-TOTAAL-TOTAL	01 BR DEUTSCHLAND	208	3	0	14	3	46	33	176	-	409	85	67	212
	02 FRANCE	56	0	-	8	1	27	20	368	-	242	736	68	143
	03 ITALIA	0	-	-	-	-	-	-	-	-	-	-	-	-
	04 NEDERLAND	408	0	-	2	1	114	14	10	-	23	5	0	109
	05 BELGIQUE/BELGIE	264	0	-	4	1	95	27	278	-	123	35	16	1019
	06 LUXEMBOURG	1	-	-	0	-	0	-	70	-	23	35	2	2
	09 DANMARK	-	-	-	-	-	-	-	-	-	-	-	-	0
	20 EUR	937	4	0	27	6	290	93	902	-	821	895	151	1486
	36 SWITZERLAND	261	1	-	6	6	82	101	214	2	2281	33	3	595
	58 GERMAN DR	0	-	-	-	-	2	2	0	-	0	51	0	13
	60 POLAND	0	-	-	-	-	-	-	0	-	-	-	-	0
	71 TOTAL STATE TRAD.	1	-	-	-	-	2	2	0	-	0	51	0	14
	76 OTHER EUROP. COUNTR	-	-	-	-	-	-	-	-	-	-	-	-	0
	85 OTHER COUNTRIES	0	-	-	1	1	4	-	183	-	0	1	2	166
	88 TOTAL THIRD COUNTR	262	1	-	7	6	87	103	398	2	2281	85	6	775
	90 INSG.-TOTAAL-TOTAL	1199	5	0	34	12	377	196	1299	2	3102	980	157	2261

B I N N E N W A S S E R - B I N N E N W A T E R E N - V O I E N A V I G A B L E

3.2.07:10 (6B)

DURCHGANGSVERKEHR NACH LAND UND GUETERGRUPPE

EUR

DOORVOER HAAR LAND EN GOEDERENGROEP

1984

TRAFIC DE TRANSIT PAR PAYS ET GROUPE DE MARCHANDISES

MIO TKM

LAND DER - LAND VAN - PAYS DE BELADUNG LADING CHARGEMENT	ENTLADUNG LOSSING DECHARGEMENT	GUETERGRUPPE				GOEDERENGROEP				GROUPE DE MARCHANDISES				
		14	15	16	17	18	19	20	21	22	23	24	01-24	
88 TOTAL THIRD COUNTR	04 NEDERLAND	0	21	11	-	7	0	12	2	2	1	1	105	
	05 BELGIQUE/BELGIE	2	13	42	-	8	6	2	2	1	0	3	129	
	06 LUXEMBOURG	-	4	-	-	-	-	-	-	-	-	-	4	
	20 EUR	2	38	53	-	15	0	18	5	4	2	4	280	
	36 SWITZERLAND	-	-	-	-	0	-	-	-	-	-	-	2	
	60 POLAND	-	-	0	-	-	-	-	-	-	-	-	0	
	71 TOTAL STATE TRAD.	-	-	0	-	-	-	-	-	-	-	-	0	
	76 OTHER EUROP. COUNTR	-	-	-	-	-	-	1	-	-	-	-	1	
	85 OTHER COUNTRIES	-	-	-	-	-	-	0	-	-	-	-	0	
	88 TOTAL THIRD COUNTR	-	-	0	-	0	-	1	-	-	-	-	3	
	90 INSG.-TOTAAL-TOTAL	2	38	53	-	16	0	19	5	4	2	4	283	
90 INSG.-TOTAAL-TOTAL	01 BR DEUTSCHLAND	37	490	206	7	596	48	5	24	1	5	21	2696	
	02 FRANCE	0	169	237	3	108	96	2	2	0	6	7	2300	
	03 ITALIA	-	-	-	-	-	-	-	-	-	-	-	0	
	04 NEDERLAND	2	814	38	3	34	2	22	13	2	2	18	1636	
	05 BELGIQUE/BELGIE	18	512	370	6	358	0	30	18	2	3	106	3286	
	06 LUXEMBOURG	0	36	7	-	0	-	-	0	-	-	-	182	
	09 DANMARK	-	-	-	-	-	-	-	-	-	-	-	1	
	20 EUR	57	2020	858	19	1096	146	60	58	5	17	152	10101	
	36 SWITZERLAND	4	134	55	4	290	155	2	33	1	1	13	4280	
	58 GERMAN DR	-	1	0	-	0	-	-	1	-	-	-	69	
	60 POLAND	-	-	8	-	-	-	-	-	-	0	0	10	
	71 TOTAL STATE TRAD.	-	1	8	-	0	-	-	1	-	0	0	80	
	76 OTHER EUROP. COUNTR	-	-	-	-	-	-	1	-	-	-	-	1	
	85 OTHER COUNTRIES	0	8	6	0	17	-	1	3	0	3	28	424	
	88 TOTAL THIRD COUNTR	5	143	69	5	308	155	4	36	1	4	41	4784	
	90 INSG.-TOTAAL-TOTAL	62	2164	927	24	1404	302	64	94	6	21	193	14885	

B I N N E N W A S S E R - B I N N E N W A T E R E N - V O I E N A V I G A B L E
 DURCHGANGSVERKEHR NACH LAND UND STAATZUGEHÖRIGKEIT DES SCHIFFES
 DOORVOER NAAR LAND EN NATIONALITEIT VAN HET SCHIP
 TRAFIC DE TRANSIT PAR PAYS ET NATIONALITE DU BATEAU

3.3.01:1 (7B)
 BR DEUTSCHLAND
 1984
 1000 T

LAND DER BELADUNG LADING CHARGEMENT	LAND VAN ENTLADUNG LOSSING DECHARGEMENT	PAYS DE	STAATZUGEHÖRIGKEIT					NATIONALITEIT				NATIONALITE			
			ZUSAMM. TOTAAL TOTAL	EUR			DONT	STATE TRADING COUNTR.	SONSTIGE-OVERIGE-AUTRES			INSG. TOTAAL TOTAL			
				DAR. D	WAARV. F	ML			B	L	ZUSAMM. TOTAAL TOTAL		DAR. CH	WAARV. A	
02 FRANCE	02 FRANCE		5	1	2	2	-	-	-	-	-	-	-	5	
	04 NEDERLAND		1486	252	164	932	127	11	-	596	596	-	-	2083	
	05 BELGIQUE/BELGIE		847	106	229	353	152	7	-	205	205	-	-	1052	
	06 LUXEMBOURG		30	16	1	8	5	1	-	1	1	-	-	31	
	09 DANMARK		0	0	-	-	-	-	-	0	-	-	-	0	
	20 EUR		2369	374	395	1295	285	19	-	803	803	-	-	3171	
	36 SWITZERLAND		7	1	-	4	2	-	-	-	-	-	-	7	
	58 GERMAN DR		1	-	-	1	-	-	-	-	-	-	-	1	
	71 TOTAL STATE TRAD.		1	-	-	1	-	-	-	-	-	-	-	1	
	76 OTHER EUROP. COUNTR.		0	0	-	-	-	-	-	-	-	-	-	0	
	88 TOTAL THIRD COUNTR.		8	1	-	5	2	-	-	-	-	-	-	8	
	90 INSG.-TOTAAL-TOTAL		2377	375	395	1300	287	19	-	803	803	-	-	3179	
04 NEDERLAND	02 FRANCE		1933	380	501	887	143	22	-	277	276	-	-	2210	
	06 LUXEMBOURG		208	41	73	75	15	4	-	63	63	-	-	271	
	09 DANMARK		0	-	-	-	-	-	-	-	-	-	-	0	
	20 EUR		2142	421	574	963	157	26	-	340	339	-	-	2482	
	36 SWITZERLAND		1604	193	73	1115	223	-	-	1663	1663	-	-	3267	
	58 GERMAN DR		60	7	-	53	0	-	46	-	-	-	-	106	
	60 POLAND		-	-	-	-	-	-	2	-	-	-	-	2	
	71 TOTAL STATE TRAD.		60	7	-	53	0	-	48	-	-	-	-	108	
	88 TOTAL THIRD COUNTR.		1664	200	73	1168	223	-	48	1663	1663	-	-	3374	
	90 INSG.-TOTAAL-TOTAL		3806	622	647	2131	381	26	48	2002	2002	-	-	5856	
05 BELGIQUE/BELGIE	02 FRANCE		736	111	142	280	196	7	-	87	86	-	-	823	
	06 LUXEMBOURG		35	1	3	21	10	-	-	6	6	-	-	41	
	20 EUR		771	112	145	301	206	7	-	93	92	-	-	864	
	36 SWITZERLAND		1167	115	101	692	260	-	-	836	836	-	-	2003	
	58 GERMAN DR		13	1	-	12	1	-	19	1	1	-	-	33	
	60 POLAND		-	-	-	-	-	-	21	-	-	-	-	21	
	71 TOTAL STATE TRAD.		13	1	-	12	1	-	40	1	1	-	-	54	
	88 TOTAL THIRD COUNTR.		1181	115	101	704	261	-	40	837	837	-	-	2057	

B I N N E N W A S S E R - B I N N E N W A T E R E N - V O I E N A V I G A B L E
 DURCHGANGSVERKEHR NACH LAND UND STAATZUGEHÖRIGKEIT DES SCHIFFES
 DOORVOER NAAR LAND EN NATIONALITEIT VAN HET SCHIP
 TRAFIC DE TRANSIT PAR PAYS ET NATIONALITE DU BATEAU

3.3.01:2 (7B)
 BR DEUTSCHLAND
 1984
 1000 T

LAND DER BELADUNG LADING CHARGEMENT	LAND VAN ENTLADUNG LOSSING DECHARGEMENT	PAYS DE	STAATZUGEHÖRIGKEIT					NATIONALITEIT				NATIONALITE			
			ZUSAMM. TOTAAL TOTAL	EUR			DONT	STATE TRADING COUNTR.	SONSTIGE-OVERIGE-AUTRES			INSG. TOTAAL TOTAL			
				DAR. D	WAARV. F	ML			B	L	ZUSAMM. TOTAAL TOTAL		DAR. CH	WAARV. A	
05 BELGIQUE/BELGIE	90 INSG.-TOTAAL-TOTAL		1952	227	245	1005	467	7	40	930	929	-	-	2921	
06 LUXEMBOURG	02 FRANCE		1	-	-	1	-	-	-	-	-	-	-	1	
	04 NEDERLAND		88	9	1	65	1	12	-	11	11	-	-	99	
	05 BELGIQUE/BELGIE		59	11	15	23	6	4	-	6	6	-	-	65	
	20 EUR		148	20	15	89	7	16	-	17	17	-	-	165	
	90 INSG.-TOTAAL-TOTAL		148	20	15	89	7	16	-	17	17	-	-	165	
09 DANMARK	04 NEDERLAND		2	-	-	2	-	-	-	-	-	-	-	2	
	20 EUR		2	-	-	2	-	-	-	-	-	-	-	2	
	90 INSG.-TOTAAL-TOTAL		2	-	-	2	-	-	-	-	-	-	-	2	
20 EUR	02 FRANCE		2675	492	645	1170	339	29	-	364	362	-	-	3039	
	04 NEDERLAND		1576	261	164	999	129	24	-	607	607	-	-	2184	
	05 BELGIQUE/BELGIE		906	117	243	376	159	11	-	211	211	-	-	1117	
	06 LUXEMBOURG		273	58	77	104	29	5	-	70	70	-	-	343	
	09 DANMARK		1	0	-	1	-	-	-	0	-	-	-	1	
	20 EUR		5431	927	1129	2650	655	69	-	1252	1251	-	-	6683	
	36 SWITZERLAND		2779	309	174	1812	485	-	-	2499	2499	-	-	5278	
	58 GERMAN DR		74	8	-	65	1	-	65	1	1	-	-	139	
	60 POLAND		-	-	-	-	-	-	23	-	-	-	-	23	
	71 TOTAL STATE TRAD.		74	8	-	65	1	-	87	1	1	-	-	162	
	76 OTHER EUROP. COUNTR.		0	0	-	-	-	-	-	-	-	-	-	0	
	88 TOTAL THIRD COUNTR.		2853	317	174	1876	486	-	87	2500	2500	-	-	5440	
	90 INSG.-TOTAAL-TOTAL		8284	1244	1303	4527	1141	69	87	3752	3751	-	-	12123	
36 SWITZERLAND	02 FRANCE		4	1	-	1	1	-	-	-	-	-	-	4	
	04 NEDERLAND		40	6	1	32	0	-	-	36	34	-	-	75	
	05 BELGIQUE/BELGIE		16	-	1	12	3	-	-	42	42	-	-	58	
	20 EUR		59	8	2	45	4	-	-	77	76	-	-	136	
	60 POLAND		-	-	-	-	-	-	0	-	-	-	-	0	

LAND DER BELADUNG LADING CHARGEMENT	LAND VAN ENTLADUNG LOSSING DECHARGEMENT	PAYS DE	STAATZUGEHÖRIGKEIT					NATIONALITEIT				NATIONALITE		
			ZUSAMM. TOTAAL TOTAL	EUR		WAARV. NL	DONT		STATE TRADING COUNTR.	SONSTIGE-OVERIGE-AUTRES			INSG. TOTAAL TOTAL	
				DAR. D	F		B	L		ZUSAMM. TOTAAL TOTAL	DAR. CH	WAARV. A		DONT
36 SWITZERLAND	71 TOTAL STATE TRAD.		-	-	-	-	-	-	-	0	-	-	-	0
	76 OTHER EUROP. COUNTR.		-	-	-	-	-	-	-	1	1	-	-	1
	88 TOTAL THIRD COUNTR.		-	-	-	-	-	-	-	0	1	1	-	1
	90 INSG.-TOTAAL-TOTAL		59	8	2	45	4	-	0	78	77	-	-	137
58 GERMAN DR	04 NEDERLAND		68	11	-	54	2	1	22	-	-	-	-	90
	05 BELGIQUE/BELGIE		64	-	-	59	4	1	50	1	1	-	-	115
	06 LUXEMBOURG		4	1	-	3	-	-	-	-	-	-	-	4
	20 EUR		136	12	-	117	7	1	72	1	1	-	-	208
	36 SWITZERLAND		1	-	-	1	-	-	-	-	-	-	-	1
	88 TOTAL THIRD COUNTR.		1	-	-	1	-	-	-	-	-	-	-	1
	90 INSG.-TOTAAL-TOTAL		137	12	-	117	7	1	72	1	1	-	-	209
60 POLAND	04 NEDERLAND		-	-	-	-	-	-	30	-	-	-	-	30
	05 BELGIQUE/BELGIE		-	-	-	-	-	-	9	-	-	-	-	9
	06 LUXEMBOURG		-	-	-	-	-	-	1	-	-	-	-	1
	20 EUR		-	-	-	-	-	-	41	-	-	-	-	41
	36 SWITZERLAND		2	2	-	-	-	-	-	-	-	-	-	2
	88 TOTAL THIRD COUNTR.		2	2	-	-	-	-	-	-	-	-	-	2
	90 INSG.-TOTAAL-TOTAL		2	2	-	-	-	-	41	-	-	-	-	43
71 TOTAL STATE TRAD.	04 NEDERLAND		68	11	-	54	2	1	52	-	-	-	-	120
	05 BELGIQUE/BELGIE		64	-	-	59	4	1	59	1	1	-	-	124
	06 LUXEMBOURG		4	1	-	3	-	-	1	-	-	-	-	5
	20 EUR		136	12	-	117	7	1	113	1	1	-	-	249
	36 SWITZERLAND		2	2	-	1	-	-	-	-	-	-	-	2
	88 TOTAL THIRD COUNTR.		2	2	-	1	-	-	-	-	-	-	-	2
	90 INSG.-TOTAAL-TOTAL		138	13	-	117	7	1	113	1	1	-	-	252

LAND DER BELADUNG LADING CHARGEMENT	LAND VAN ENTLADUNG LOSSING DECHARGEMENT	PAYS DE	STAATZUGEHÖRIGKEIT					NATIONALITEIT				NATIONALITE		
			ZUSAMM. TOTAAL TOTAL	EUR		WAARV. NL	DONT		STATE TRADING COUNTR.	SONSTIGE-OVERIGE-AUTRES			INSG. TOTAAL TOTAL	
				DAR. D	F		B	L		ZUSAMM. TOTAAL TOTAL	DAR. CH	WAARV. A		DONT
76 OTHER EUROP. COUNTR.	04 NEDERLAND		-	-	-	-	-	-	0	-	-	-	-	0
	20 EUR		-	-	-	-	-	-	0	-	-	-	-	0
	90 INSG.-TOTAAL-TOTAL		-	-	-	-	-	-	0	-	-	-	-	0
88 TOTAL THIRD COUNTR.	02 FRANCE		4	1	-	1	1	-	-	-	-	-	-	4
	04 NEDERLAND		108	18	1	87	2	1	52	36	34	-	-	196
	05 BELGIQUE/BELGIE		80	-	1	71	7	1	59	42	42	-	-	181
	06 LUXEMBOURG		4	1	-	3	-	-	1	-	-	-	-	5
	20 EUR		195	19	2	162	10	1	113	78	77	-	-	386
	36 SWITZERLAND		2	2	-	1	-	-	-	-	-	-	-	2
	60 POLAND		-	-	-	-	-	-	0	-	-	-	-	0
	71 TOTAL STATE TRAD.		-	-	-	-	-	-	0	-	-	-	-	0
	76 OTHER EUROP. COUNTR.		-	-	-	-	-	-	-	1	1	-	-	1
	88 TOTAL THIRD COUNTR.		2	2	-	1	-	-	0	1	1	-	-	3
	90 INSG.-TOTAAL-TOTAL		197	21	2	163	10	1	113	79	77	-	-	389
90 INSG.-TOTAAL-TOTAL	02 FRANCE		2678	493	645	1172	340	29	-	364	362	-	-	3042
	04 NEDERLAND		1684	278	165	1086	131	24	52	643	641	-	-	2379
	05 BELGIQUE/BELGIE		986	117	244	447	166	12	59	254	254	-	-	1298
	06 LUXEMBOURG		276	58	77	107	29	5	1	70	70	-	-	348
	09 DANMARK		1	0	-	1	-	-	-	0	-	-	-	1
	20 EUR		5626	947	1131	2813	666	70	113	1330	1327	-	-	7069
	36 SWITZERLAND		2781	311	174	1812	485	-	-	2499	2499	-	-	5280
	58 GERMAN DR		74	8	-	65	-	-	65	1	1	-	-	139
	60 POLAND		-	-	-	-	-	-	23	-	-	-	-	23
	71 TOTAL STATE TRAD.		74	8	-	65	1	-	88	1	1	-	-	162
	76 OTHER EUROP. COUNTR.		0	0	-	-	-	-	-	1	1	-	-	1
	88 TOTAL THIRD COUNTR.		2855	318	174	1877	486	-	88	2501	2501	-	-	5443
	90 INSG.-TOTAAL-TOTAL		8481	1265	1305	4690	1152	70	200	3831	3828	-	-	12512

B I N N E N W A S S E R - B I N N E N W A T E R E N - V O I E N A V I G A B L E
 DURCHGANGSVERKEHR NACH LAND UND STAATZUGEHÖRIGKEIT DES SCHIFFES
 DOORVOER NAAR LAND EN NATIONALITEIT VAN HET SCHIP
 TRAFIC DE TRANSIT PAR PAYS ET NATIONALITE DU BATEAU

3.3.02:1 (7B)
 FRANCE
 1984
 1000 T

LAND DER BELADUNG LADING CHARGEMENT	LAND VAN ENTLADUNG LOSSING DECHARGEMENT	PAYS DE ENTLADUNG LOSSING DECHARGEMENT	STAATZUGEHÖRIGKEIT				NATIONALITEIT			NATIONALITE			
			ZUSAMM. TOTAAL TOTAL	EUR		WAARV. NL	DONT		STATE TRADING COUNTR.	SONSTIGE-OVERIGE-AUTRES!			INSG. TOTAAL TOTAL
				DAR. D	F		B	L		ZUSAMM. TOTAAL TOTAL	DAR. CH	WAARV. A	
01 BR DEUTSCHLAND	01 BR DEUTSCHLAND		539	495	8	31	5	-	-	73	73	-	612
	04 NEDERLAND		382	67	20	261	34	-	-	288	288	-	670
	05 BELGIQUE/BELGIE		12	1	4	2	5	-	-	11	11	-	22
	20 EUR		933	563	31	295	44	-	-	371	371	-	1304
	36 SWITZERLAND		588	496	4	67	21	-	-	483	483	-	1071
	88 TOTAL THIRD COUNTR		588	496	4	67	21	-	-	483	483	-	1071
	90 INSG.-TOTAAL-TOTAL		1521	1059	35	362	65	-	-	854	854	-	2375
04 NEDERLAND	01 BR DEUTSCHLAND		116	29	2	83	3	-	-	96	96	-	212
	05 BELGIQUE/BELGIE		0	-	-	0	-	-	-	-	-	-	0
	20 EUR		117	29	2	83	3	-	-	96	96	-	212
	36 SWITZERLAND		627	111	24	431	60	-	-	1097	1097	-	1724
	88 TOTAL THIRD COUNTR		627	111	24	431	60	-	-	1097	1097	-	1724
	90 INSG.-TOTAAL-TOTAL		743	140	26	514	63	-	-	1193	1193	-	1936
05 BELGIQUE/BELGIE	01 BR DEUTSCHLAND		18	3	-	14	1	-	-	9	9	-	27
	20 EUR		18	3	-	14	1	-	-	9	9	-	27
	36 SWITZERLAND		517	66	58	302	91	-	-	518	518	-	1035
	88 TOTAL THIRD COUNTR		517	66	58	302	91	-	-	518	518	-	1035
	90 INSG.-TOTAAL-TOTAL		535	69	58	316	92	-	-	527	527	-	1062
06 LUXEMBOURG	01 BR DEUTSCHLAND		6	6	-	-	-	-	-	-	-	-	6
	20 EUR		6	6	-	-	-	-	-	-	-	-	6
	36 SWITZERLAND		1	1	-	-	-	-	-	-	-	-	1
	88 TOTAL THIRD COUNTR		1	1	-	-	-	-	-	-	-	-	1
	90 INSG.-TOTAAL-TOTAL		7	7	-	-	-	-	-	-	-	-	7

B I N N E N W A S S E R - B I N N E N W A T E R E N - V O I E N A V I G A B L E
 DURCHGANGSVERKEHR NACH LAND UND STAATZUGEHÖRIGKEIT DES SCHIFFES
 DOORVOER NAAR LAND EN NATIONALITEIT VAN HET SCHIP
 TRAFIC DE TRANSIT PAR PAYS ET NATIONALITE DU BATEAU

3.3.02:2 (7B)
 FRANCE
 1984
 1000 T

LAND DER BELADUNG LADING CHARGEMENT	LAND VAN ENTLADUNG LOSSING DECHARGEMENT	PAYS DE ENTLADUNG LOSSING DECHARGEMENT	STAATZUGEHÖRIGKEIT				NATIONALITEIT			NATIONALITE			
			ZUSAMM. TOTAAL TOTAL	EUR		WAARV. NL	DONT		STATE TRADING COUNTR.	SONSTIGE-OVERIGE-AUTRES!			INSG. TOTAAL TOTAL
				DAR. D	F		B	L		ZUSAMM. TOTAAL TOTAL	DAR. CH	WAARV. A	
20 EUR	01 BR DEUTSCHLAND		679	532	10	129	9	-	-	178	178	-	857
	04 NEDERLAND		382	67	20	261	34	-	-	288	288	-	670
	05 BELGIQUE/BELGIE		12	1	4	2	5	-	-	11	11	-	22
	20 EUR		1073	600	33	392	47	-	-	477	477	-	1550
	36 SWITZERLAND		1733	674	85	800	173	-	-	2098	2098	-	3831
	88 TOTAL THIRD COUNTR		1733	674	85	800	173	-	-	2098	2098	-	3831
	90 INSG.-TOTAAL-TOTAL		2806	1275	119	1192	220	-	-	2574	2574	-	5380
36 SWITZERLAND	01 BR DEUTSCHLAND		92	53	-	36	2	-	-	116	116	-	207
	04 NEDERLAND		6	0	-	6	0	-	-	18	18	-	25
	05 BELGIQUE/BELGIE		2	-	1	1	0	-	-	23	23	-	25
	20 EUR		100	53	1	43	2	-	-	157	157	-	257
	90 INSG.-TOTAAL-TOTAL		100	53	1	43	2	-	-	157	157	-	257
88 TOTAL THIRD COUNTR	01 BR DEUTSCHLAND		92	53	-	36	2	-	-	116	116	-	207
	04 NEDERLAND		6	0	-	6	0	-	-	18	18	-	25
	05 BELGIQUE/BELGIE		2	-	1	1	0	-	-	23	23	-	25
	20 EUR		100	53	1	43	2	-	-	157	157	-	257
	90 INSG.-TOTAAL-TOTAL		100	53	1	43	2	-	-	157	157	-	257
90 INSG.-TOTAAL-TOTAL	01 BR DEUTSCHLAND		771	585	10	165	11	-	-	293	293	-	1064
	04 NEDERLAND		388	67	20	267	34	-	-	307	307	-	695
	05 BELGIQUE/BELGIE		14	1	5	3	5	-	-	34	34	-	47
	20 EUR		1173	654	34	435	50	-	-	634	634	-	1807
	36 SWITZERLAND		1733	674	85	800	173	-	-	2098	2098	-	3831
	88 TOTAL THIRD COUNTR		1733	674	85	800	173	-	-	2098	2098	-	3831
	90 INSG.-TOTAAL-TOTAL		2906	1328	120	1235	223	-	-	2731	2731	-	5637

B I N N E N W A S S E R - B I N N E N W A T E R E N - V O I E N A V I G A B L E
 DURCHGANGSVERKEHR NACH LAND UND STAATZUGEHÖRIGKEIT DES SCHIFFES
 DOORVOER NAAR LAND EN NATIONALITEIT VAN HET SCHIP
 TRAFIC DE TRANSIT PAR PAYS ET NATIONALITE DU BATEAU

3.3.04:1 (7B)

NEREDLAND

1984

1000 T

LAND DER BELADUNG LADING CHARGEMENT	LAND VAN ENTLADUNG LOSSING DECHARGEMENT	PAYS DE	STAATZUGEHÖRIGKEIT					NATIONALITEIT				INSG. TOTAAL	
			ZUSAMM. TOTAAL	EUR			DONT	STATE TRADING COUNTR.	SONSTIGE-OVERIGE-AUTRES				
				DAR. D	F	WAARV. NL			B	L	ZUSAMM. TOTAAL		DAR. CH
01 BR DEUTSCHLAND	01 BR DEUTSCHLAND		795	686	-	108	1	-	-	6	4	-	800
	02 FRANCE		673	33	94	178	362	7	-	1	1	-	674
	05 BELGIQUE/BELGIE		10722	1580	176	6316	2632	17	6	461	453	-	11888
	06 LUXEMBOURG		7	2	-	5	-	-	-	-	-	-	7
	20 EUR		12197	2302	269	6607	2996	24	6	467	458	-	12670
	36 SWITZERLAND		1	0	-	1	-	-	-	-	-	-	1
	85 OTHER COUNTRIES		2058	1669	-	106	86	-	0	364	-	-	2422
	88 TOTAL THIRD COUNTR		2059	1669	-	107	86	-	0	364	-	-	2422
	90 INSG.-TOTAAL-TOTAL		14256	3971	269	6714	3082	24	6	831	458	-	15092
02 FRANCE	01 BR DEUTSCHLAND		250	55	15	126	54	0	0	2	2	-	253
	02 FRANCE		5	1	3	1	1	-	-	-	-	-	5
	05 BELGIQUE/BELGIE		872	112	235	357	160	7	-	205	205	-	1077
	20 EUR		1126	168	253	483	215	8	0	207	207	-	1334
	36 SWITZERLAND		1	-	-	-	1	-	-	-	-	-	1
	58 GERMAN DR		0	-	-	-	0	-	-	-	-	-	0
	71 TOTAL STATE TRAD.		0	-	-	-	0	-	-	-	-	-	0
	85 OTHER COUNTRIES		1	0	-	-	0	-	0	0	-	-	1
	88 TOTAL THIRD COUNTR		2	0	-	-	2	-	0	0	-	-	3
	90 INSG.-TOTAAL-TOTAL		1128	168	253	483	217	8	1	207	207	-	1337
05 BELGIQUE/BELGIE	01 BR DEUTSCHLAND		9907	2697	318	4636	2239	5	18	795	789	-	10719
	02 FRANCE		791	146	204	218	213	7	-	46	42	-	836
	05 BELGIQUE/BELGIE		2460	37	32	408	1981	1	4	42	41	-	2506
	06 LUXEMBOURG		29	-	-	19	10	-	-	5	5	-	34
	20 EUR		13187	2881	554	5282	4444	13	22	887	877	-	14095
	36 SWITZERLAND		1084	144	127	551	262	-	-	825	824	-	1909
	58 GERMAN DR		20	5	-	14	2	-	11	-	-	-	31
	71 TOTAL STATE TRAD.		20	5	-	14	2	-	11	-	-	-	31
	85 OTHER COUNTRIES		4	1	-	1	2	-	10	-	-	-	15
	88 TOTAL THIRD COUNTR		1108	150	127	566	265	-	21	825	824	-	1955

B I N N E N W A S S E R - B I N N E N W A T E R E N - V O I E N A V I G A B L E
 DURCHGANGSVERKEHR NACH LAND UND STAATZUGEHÖRIGKEIT DES SCHIFFES
 DOORVOER NAAR LAND EN NATIONALITEIT VAN HET SCHIP
 TRAFIC DE TRANSIT PAR PAYS ET NATIONALITE DU BATEAU

3.3.04:2 (7B)

NEREDLAND

1984

1000 T

LAND DER BELADUNG LADING CHARGEMENT	LAND VAN ENTLADUNG LOSSING DECHARGEMENT	PAYS DE	STAATZUGEHÖRIGKEIT					NATIONALITEIT				INSG. TOTAAL	
			ZUSAMM. TOTAAL	EUR			DONT	STATE TRADING COUNTR.	SONSTIGE-OVERIGE-AUTRES				
				DAR. D	F	WAARV. NL			B	L	ZUSAMM. TOTAAL		DAR. CH
05 BELGIQUE/BELGIE	90 INSG.-TOTAAL-TOTAL		14295	3030	681	5848	4709	13	43	1712	1702	-	16050
06 LUXEMBOURG	02 FRANCE		1	-	-	1	-	-	-	-	-	-	1
	05 BELGIQUE/BELGIE		59	11	15	23	6	4	-	6	6	-	65
	20 EUR		59	11	15	24	6	4	-	6	6	-	66
	90 INSG.-TOTAAL-TOTAL		59	11	15	24	6	4	-	6	6	-	66
20 EUR	01 BR DEUTSCHLAND		19951	3437	333	4870	2294	5	18	803	796	-	11772
	02 FRANCE		1469	180	300	397	576	14	-	47	44	-	1516
	05 BELGIQUE/BELGIE		14112	1741	457	7104	4780	29	10	714	706	-	14835
	06 LUXEMBOURG		37	2	-	24	10	-	-	5	5	-	41
	20 EUR		26569	5361	1091	12396	7661	48	27	1568	1549	-	28165
	36 SWITZERLAND		1086	144	127	551	263	-	-	825	824	-	1911
	58 GERMAN DR		21	5	-	14	2	-	11	-	-	-	31
	71 TOTAL STATE TRAD.		21	5	-	14	2	-	11	-	-	-	31
	85 OTHER COUNTRIES		2063	1670	-	108	88	-	11	364	-	-	2437
	88 TOTAL THIRD COUNTR		3169	1819	127	673	353	-	22	1189	824	-	4380
	90 INSG.-TOTAAL-TOTAL		29738	7180	1218	13069	8014	48	49	2757	2374	-	32544
36 SWITZERLAND	01 BR DEUTSCHLAND		2	-	-	1	1	-	-	-	-	-	2
	05 BELGIQUE/BELGIE		16	-	-	12	3	-	-	42	42	-	58
	20 EUR		17	-	-	12	4	-	-	42	42	-	59
	85 OTHER COUNTRIES		-	-	-	-	-	-	-	1	1	-	1
	88 TOTAL THIRD COUNTR		-	-	-	-	-	-	-	1	1	-	1
	90 INSG.-TOTAAL-TOTAL		17	-	-	12	4	-	-	43	43	-	60
58 GERMAN DR	01 BR DEUTSCHLAND		3	2	-	1	-	-	3	-	-	-	6
	05 BELGIQUE/BELGIE		63	-	-	58	4	1	47	1	1	-	111
	20 EUR		66	2	-	59	4	1	50	1	1	-	116

B I N N E N W A S S E R - B I N N E N W A T E R E N - V O I E N A V I G A B L E

3.3.04:3 (7B)

DURCHGANGSVERKEHR NACH LAND UND STAATZUGEHÖRIGKEIT DES SCHIFFES

NEDERLAND

DOORVOER HAAR LAND EN NATIONALITEIT VAN HET SCHIP

1984

TRAFIC DE TRANSIT PAR PAYS ET NATIONALITE DU BATEAU

1000 T

LAND DER LADING CHARGEMENT	- LAND VAN ENTLADUNG LOSSING DECHARGEMENT	PAYS DE	STAATZUGEHÖRIGKEIT					NATIONALITEIT				NATIONALITE			
			ZUSAMM. TOTAAL TOTAL	EUR			- DONT	STATE TRADING COUNTR.	SONSTIGE-OVERIGE-AUTRES			INSG. TOTAAL TOTAL			
				DAR. D	- F	WAARV. NL			- B	L	ZUSAMM. TOTAAL TOTAL		DAR. CH	WAARV. A	
58 GERMAN DR	90 INSG.-TOTAAL-TOTAL		66	2	-	59	4	1	50	1	1	-	116		
71 TOTAL STATE TRAD.	01 BR DEUTSCHLAND		3	2	-	1	-	-	3	-	-	-	6		
	05 BELGIQUE/BELGIE		63	-	-	58	4	1	47	1	1	-	111		
	20 EUR		66	2	-	59	4	1	50	1	1	-	116		
	90 INSG.-TOTAAL-TOTAL		66	2	-	59	4	1	50	1	1	-	116		
85 OTHER COUNTRIES	05 BELGIQUE/BELGIE		-	-	-	-	-	-	9	-	-	-	9		
	20 EUR		-	-	-	-	-	-	9	-	-	-	9		
	90 INSG.-TOTAAL-TOTAL		-	-	-	-	-	-	9	-	-	-	9		
88 TOTAL THIRD COUNTR	01 BR DEUTSCHLAND		5	2	-	2	1	-	3	-	-	-	8		
	05 BELGIQUE/BELGIE		78	-	1	70	7	1	56	42	42	-	177		
	20 EUR		83	2	1	71	8	1	59	42	42	-	184		
	85 OTHER COUNTRIES		-	-	-	-	-	-	-	1	1	-	1		
	88 TOTAL THIRD COUNTR		-	-	-	-	-	-	-	1	1	-	1		
	90 INSG.-TOTAAL-TOTAL		83	2	1	71	8	1	59	43	43	-	185		
90 INSG.-TOTAAL-TOTAL	01 BR DEUTSCHLAND		10956	3439	333	4872	2295	5	21	803	796	-	11780		
	02 FRANCE		1469	180	300	397	576	14	-	47	44	-	1516		
	05 BELGIQUE/BELGIE		14191	1741	458	7174	4787	30	66	756	748	-	15012		
	06 LUXEMBOURG		37	2	-	24	10	-	-	5	5	-	41		
	20 EUR		26653	5363	1092	12467	7669	49	86	1610	1592	-	28349		
	36 SWITZERLAND		1086	144	127	551	263	-	-	825	824	-	1911		
	58 GERMAN DR		21	5	-	14	2	-	11	-	-	-	31		
	71 TOTAL STATE TRAD.		21	5	-	14	2	-	11	-	-	-	31		
	85 OTHER COUNTRIES		2063	1670	-	108	88	-	11	364	1	-	2438		
	88 TOTAL THIRD COUNTR		3169	1819	127	673	353	-	22	1190	825	-	4381		
	90 INSG.-TOTAAL-TOTAL		29822	7182	1219	13140	8022	49	108	2800	2417	-	32730		

BINNENWASSER - BINNENWATEREN - VOIE NAVIGABLE
 DURCHGANGSVERKEHR NACH LAND UND STAATZUGEHÖRIGKEIT DES SCHIFFES
 DOORVOER NAAR LAND EN NATIONALITEIT VAN HET SCHIP
 TRAFIC DE TRANSIT PAR PAYS ET NATIONALITE DU BATEAU

3.3.05:1 (7B)
 BELGIQUE/BELGIE
 1984
 1000 T

LAND DER BELADUNG LADING CHARGEMENT	LAND VAN ENTLADUNG LOSSING DECHARGEMENT	PAYS DE	STAATZUGEHÖRIGKEIT					NATIONALITEIT				NATIONALITE		
			EUR					SONSTIGE-OVERIGE-AUTRES						
			ZUSAMM. TOTAAL	DAR. D	WAARV. F NL B			DONT L	STATE TRADING COUNTR.	ZUSAMM. TOTAAL	DAR. CH	WAARV. A	DONT A	INSG. TOTAAL
01 BR DEUTSCHLAND	02 FRANCE		686	27	101	189	363	6	-	-	1	1	-	687
	04 NEDERLAND		1	-	0	0	-	-	-	-	-	-	-	1
	20 EUR		687	27	101	189	363	6	-	-	1	1	-	688
	90 INSG.-TOTAAL-TOTAL		687	27	101	189	363	6	-	-	1	1	-	688
02 FRANCE	01 BR DEUTSCHLAND		193	3	35	61	94	0	-	-	-	-	-	193
	02 FRANCE		6	0	4	1	0	-	-	-	-	-	-	6
	04 NEDERLAND		1816	19	736	337	718	3	-	-	0	-	-	1816
	20 EUR		2015	23	775	399	812	3	-	-	0	-	-	2015
	90 INSG.-TOTAAL-TOTAL		2015	23	775	399	812	3	-	-	0	-	-	2015
04 NEDERLAND	01 BR DEUTSCHLAND		0	-	0	0	-	-	-	-	-	-	-	0
	02 FRANCE		1322	8	486	512	314	2	-	-	-	-	-	1322
	04 NEDERLAND		27	1	-	23	4	-	-	-	-	-	-	27
	20 EUR		1350	9	486	535	318	2	-	-	-	-	-	1350
	90 INSG.-TOTAAL-TOTAL		1350	9	486	535	318	2	-	-	-	-	-	1350
06 LUXEMBOURG	02 FRANCE		1	-	-	1	-	-	-	-	-	-	-	1
	20 EUR		1	-	-	1	-	-	-	-	-	-	-	1
	90 INSG.-TOTAAL-TOTAL		1	-	-	1	-	-	-	-	-	-	-	1
20 EUR	01 BR DEUTSCHLAND		194	3	35	61	94	0	-	-	-	-	-	194
	02 FRANCE		2014	36	591	702	678	8	-	-	1	1	-	2016
	04 NEDERLAND		1843	20	737	361	722	3	-	-	0	-	-	1844
	20 EUR		4052	59	1362	1124	1493	11	-	-	1	1	-	4053
	90 INSG.-TOTAAL-TOTAL		4052	59	1362	1124	1493	11	-	-	1	1	-	4053
58 GERMAN DR	02 FRANCE		0	0	-	-	-	-	-	-	-	-	-	0
	20 EUR		0	0	-	-	-	-	-	-	-	-	-	0
	90 INSG.-TOTAAL-TOTAL		0	0	-	-	-	-	-	-	-	-	-	0

BINNENWASSER - BINNENWATEREN - VOIE NAVIGABLE
 DURCHGANGSVERKEHR NACH LAND UND STAATZUGEHÖRIGKEIT DES SCHIFFES
 DOORVOER NAAR LAND EN NATIONALITEIT VAN HET SCHIP
 TRAFIC DE TRANSIT PAR PAYS ET NATIONALITE DU BATEAU

3.3.05:2 (7B)
 BELGIQUE/BELGIE
 1984
 1000 T

LAND DER BELADUNG LADING CHARGEMENT	LAND VAN ENTLADUNG LOSSING DECHARGEMENT	PAYS DE	STAATZUGEHÖRIGKEIT					NATIONALITEIT				NATIONALITE		
			EUR					SONSTIGE-OVERIGE-AUTRES						
			ZUSAMM. TOTAAL	DAR. D	WAARV. F NL B			DONT L	STATE TRADING COUNTR.	ZUSAMM. TOTAAL	DAR. CH	WAARV. A	DONT A	INSG. TOTAAL
58 GERMAN DR	90 INSG.-TOTAAL-TOTAL		0	0	-	-	-	-	-	-	-	-	-	0
71 TOTAL STATE TRAD.	02 FRANCE		0	0	-	-	-	-	-	-	-	-	-	0
	20 EUR		0	0	-	-	-	-	-	-	-	-	-	0
	90 INSG.-TOTAAL-TOTAL		0	0	-	-	-	-	-	-	-	-	-	0
88 TOTAL THIRD COUNTR.	02 FRANCE		0	0	-	-	-	-	-	-	-	-	-	0
	20 EUR		0	0	-	-	-	-	-	-	-	-	-	0
	90 INSG.-TOTAAL-TOTAL		0	0	-	-	-	-	-	-	-	-	-	0
90 INSG.-TOTAAL-TOTAL	01 BR DEUTSCHLAND		194	3	35	61	94	0	-	-	-	-	-	194
	02 FRANCE		2015	36	591	702	678	8	-	-	1	1	-	2016
	04 NEDERLAND		1843	20	737	361	722	3	-	-	0	-	-	1844
	20 EUR		4052	59	1362	1124	1493	11	-	-	1	1	-	4053
	90 INSG.-TOTAAL-TOTAL		4052	59	1362	1124	1493	11	-	-	1	1	-	4053

B I N N E N W A S S E R - B I N N E N W A T E R E N - V O I E N A V I G A B L E

3.3.06:1 (7B)

DURCHGANGSVERKEHR NACH LAND UND STAATZUGEHÖRIGKEIT DES SCHIFFES

LUXEMBOURG

DOORVOER NAAR LAND EN NATIONALITEIT VAN HET SCHIP

1984

TRAFIC DE TRANSIT PAR PAYS ET NATIONALITE DU BATEAU

1000 T

LAND DER BELADUNG LADING CHARGEMENT	LAND VAN ENTLADUNG LOSSING DECHARGEMENT	PAYS DE	STAATZUGEHÖRIGKEIT					NATIONALITEIT				NATIONALITE		
			ZUSAMM. TOTAAL TOTAL	DAR. D	EUR			DONT L	STATE TRADING COUNTR.	SONSTIGE-OVERIGE-AUTRES!			INSG. TOTAAL TOTAL	
					F	NL	B			ZUSAMM. TOTAAL TOTAL	DAR. CH	WAARV. A		DONT A
01 BR DEUTSCHLAND	01 BR DEUTSCHLAND		196	172	-	13	10	0	-	-	1	1	-	197
	02 FRANCE		1682	1099	168	254	108	53	-	-	44	44	-	1726
	04 NEDERLAND		52	11	9	25	6	-	-	3	3	-	55	
	05 BELGIQUE/BELGIE		51	14	-	22	16	-	-	-	-	-	51	
	20 EUR		1981	1296	177	314	141	53	-	-	48	48	-	2029
	36 SWITZERLAND		1	0	-	1	-	-	-	-	-	-	1	
	88 TOTAL THIRD COUNTR		1	0	-	1	-	-	-	-	-	-	1	
	90 INSG.-TOTAAL-TOTAL		1982	1296	177	315	141	53	-	-	48	48	-	2030
02 FRANCE	01 BR DEUTSCHLAND		2053	1171	160	464	207	52	-	-	69	69	-	2123
	02 FRANCE		17	3	1	6	7	-	-	1	1	-	18	
	03 ITALIA		1	1	-	-	-	-	-	-	-	-	1	
	04 NEDERLAND		476	81	85	241	58	11	-	38	38	-	514	
	05 BELGIQUE/BELGIE		528	79	121	211	108	8	-	69	69	-	596	
	20 EUR		3075	1335	366	922	380	71	-	177	177	-	3251	
	36 SWITZERLAND		8	1	-	6	1	-	-	-	-	-	8	
	88 TOTAL THIRD COUNTR		8	1	-	6	1	-	-	-	-	-	8	
	90 INSG.-TOTAAL-TOTAL		3083	1336	366	928	381	71	-	177	177	-	3259	
04 NEDERLAND	01 BR DEUTSCHLAND		95	53	9	33	1	-	-	4	4	-	100	
	02 FRANCE		1377	319	263	648	128	19	-	175	175	-	1552	
	20 EUR		1473	372	273	681	129	19	-	179	179	-	1652	
	90 INSG.-TOTAAL-TOTAL		1473	372	273	681	129	19	-	179	179	-	1652	
05 BELGIQUE/BELGIE	02 FRANCE		485	77	59	175	166	8	-	38	38	-	523	
	20 EUR		485	77	59	175	166	8	-	38	38	-	523	
	90 INSG.-TOTAAL-TOTAL		485	77	59	175	166	8	-	38	38	-	523	
20 EUR	01 BR DEUTSCHLAND		2345	1395	169	510	218	52	-	75	75	-	2419	
	02 FRANCE		3561	1498	491	1081	410	81	-	258	258	-	3819	

B I N N E N W A S S E R - B I N N E N W A T E R E N - V O I E N A V I G A B L E

3.3.06:2 (7B)

DURCHGANGSVERKEHR NACH LAND UND STAATZUGEHÖRIGKEIT DES SCHIFFES

LUXEMBOURG

DOORVOER NAAR LAND EN NATIONALITEIT VAN HET SCHIP

1984

TRAFIC DE TRANSIT PAR PAYS ET NATIONALITE DU BATEAU

1000 T

LAND DER BELADUNG LADING CHARGEMENT	LAND VAN ENTLADUNG LOSSING DECHARGEMENT	PAYS DE	STAATZUGEHÖRIGKEIT					NATIONALITEIT				NATIONALITE		
			ZUSAMM. TOTAAL TOTAL	DAR. D	EUR			DONT L	STATE TRADING COUNTR.	SONSTIGE-OVERIGE-AUTRES!			INSG. TOTAAL TOTAL	
					F	NL	B			ZUSAMM. TOTAAL TOTAL	DAR. CH	WAARV. A		DONT A
20 EUR	03 ITALIA		1	1	-	-	-	-	-	-	-	-	1	
	04 NEDERLAND		528	92	94	267	64	11	-	40	40	-	569	
	05 BELGIQUE/BELGIE		579	93	121	233	124	8	-	69	69	-	648	
	20 EUR		7014	3080	875	2091	816	153	-	442	442	-	7455	
	36 SWITZERLAND		9	1	-	7	1	-	-	-	-	-	9	
	88 TOTAL THIRD COUNTR		9	1	-	7	1	-	-	-	-	-	9	
	90 INSG.-TOTAAL-TOTAL		7023	3081	875	2098	817	153	-	442	442	-	7464	
36 SWITZERLAND	01 BR DEUTSCHLAND		0	0	-	-	-	-	-	-	-	-	0	
	02 FRANCE		5	1	-	2	1	-	-	-	-	-	5	
	20 EUR		5	2	-	2	1	-	-	-	-	-	5	
	90 INSG.-TOTAAL-TOTAL		5	2	-	2	1	-	-	-	-	-	5	
88 TOTAL THIRD COUNTR	01 BR DEUTSCHLAND		0	0	-	-	-	-	-	-	-	-	0	
	02 FRANCE		5	1	-	2	1	-	-	-	-	-	5	
	20 EUR		5	2	-	2	1	-	-	-	-	-	5	
	90 INSG.-TOTAAL-TOTAL		5	2	-	2	1	-	-	-	-	-	5	
90 INSG.-TOTAAL-TOTAL	01 BR DEUTSCHLAND		2345	1396	169	510	218	52	-	75	75	-	2420	
	02 FRANCE		3566	1500	491	1084	411	81	-	258	258	-	3824	
	03 ITALIA		1	1	-	-	-	-	-	-	-	-	1	
	04 NEDERLAND		528	92	94	267	64	11	-	40	40	-	569	
	05 BELGIQUE/BELGIE		579	93	121	233	124	8	-	69	69	-	648	
	20 EUR		7019	3081	875	2093	817	153	-	442	442	-	7461	
	36 SWITZERLAND		9	1	-	7	1	-	-	-	-	-	9	
	88 TOTAL THIRD COUNTR		9	1	-	7	1	-	-	-	-	-	9	
	90 INSG.-TOTAAL-TOTAL		7028	3083	875	2100	818	153	-	442	442	-	7470	

B I N N E N W A S S E R - B I N N E N W A T E R E N - V O I E N A V I G A B L E

3.4.01:1 (8B)

DURCHGANGSVERKEHR NACH LAND UND STAATZUGEHÖRIGKEIT DES SCHIFFES

BR DEUTSCHLAND

DOORVOER NAAR LAND EN NATIONALITEIT VAN HET SCHIP

1984

TRAFIC DE TRANSIT PAR PAYS ET NATIONALITE DU BATEAU

MIO TKM

LAND DER BELADUNG LADING CHARGEMENT	LAND VAN ENTLADUNG LOSSING DECHARGEMENT	STAATZUGEHÖRIGKEIT					NATIONALITEIT						
		EUR					SONSTIGE-OVERIGE-AUTRES						
		ZUSAMM. TOTAAL TOTAL	DAR. D	WAARV. F	NL	DONT B	L	STATE TRADING COUNTR.	ZUSAMM. TOTAAL TOTAL	DAR. CH	WAARV. A	DONT INSG. TOTAAL TOTAL	
02 FRANCE	02 FRANCE	3	0	1	1	1	-	-	-	-	-	-	3
	04 NEDERLAND	808	137	88	509	68	6	-	330	330	-	-	1138
	05 BELGIQUE/BELGIE	448	55	122	187	80	4	-	111	111	-	-	559
	06 LUXEMBOURG	15	8	0	4	2	0	-	1	1	-	-	16
	09 DANMARK	0	0	-	-	-	-	-	0	0	-	-	0
	20 EUR	1274	201	212	701	150	10	-	442	442	-	-	1716
	36 SWITZERLAND	4	1	-	3	1	-	-	-	-	-	-	4
	58 GERMAN DR	0	-	-	0	-	-	-	-	-	-	-	0
	71 TOTAL STATE TRAD.	0	-	-	0	-	-	-	-	-	-	-	0
	76 OTHER EUROP. COUNTR.	0	0	-	-	-	-	-	-	-	-	-	0
	88 TOTAL THIRD COUNTR.	5	1	-	3	1	-	-	-	-	-	-	9
	90 INSG.-TOTAAL-TOTAL	1279	201	212	704	151	10	-	442	442	-	-	1721
04 NEDERLAND	02 FRANCE	1017	200	265	467	74	11	-	147	146	-	-	1163
	06 LUXEMBOURG	102	20	36	37	7	2	-	31	31	-	-	133
	09 DANMARK	0	-	-	0	-	-	-	-	-	-	-	0
	20 EUR	1119	220	300	504	81	13	-	177	177	-	-	1297
	36 SWITZERLAND	977	118	44	679	136	-	-	1013	1013	-	-	1990
	58 GERMAN DR	27	3	-	24	0	-	21	-	-	-	-	48
	60 POLAND	-	-	-	-	-	-	1	-	-	-	-	1
	71 TOTAL STATE TRAD.	27	3	-	24	0	-	22	-	-	-	-	49
	88 TOTAL THIRD COUNTR.	1004	121	44	703	136	-	22	1013	1013	-	-	2038
	90 INSG.-TOTAAL-TOTAL	2123	341	345	1207	217	13	22	1190	1190	-	-	3335
05 BELGIQUE/BELGIE	02 FRANCE	388	59	76	148	101	4	-	47	47	-	-	435
	06 LUXEMBOURG	17	0	2	10	5	-	-	3	3	-	-	20
	20 EUR	405	59	77	159	106	4	-	50	49	-	-	455
	36 SWITZERLAND	711	70	61	421	158	-	-	509	509	-	-	1220
	58 GERMAN DR	6	0	-	5	0	-	9	0	0	-	-	15
	60 POLAND	-	-	-	-	-	-	9	-	-	-	-	9
	71 TOTAL STATE TRAD.	6	0	-	5	0	-	18	0	0	-	-	24
	88 TOTAL THIRD COUNTR.	717	70	61	427	159	-	18	510	510	-	-	1245

B I N N E N W A S S E R - B I N N E N W A T E R E N - V O I E N A V I G A B L E

3.4.01:2 (8B)

DURCHGANGSVERKEHR NACH LAND UND STAATZUGEHÖRIGKEIT DES SCHIFFES

BR DEUTSCHLAND

DOORVOER NAAR LAND EN NATIONALITEIT VAN HET SCHIP

1984

TRAFIC DE TRANSIT PAR PAYS ET NATIONALITE DU BATEAU

MIO TKM

LAND DER BELADUNG LADING CHARGEMENT	LAND VAN ENTLADUNG LOSSING DECHARGEMENT	STAATZUGEHÖRIGKEIT					NATIONALITEIT						
		EUR					SONSTIGE-OVERIGE-AUTRES						
		ZUSAMM. TOTAAL TOTAL	DAR. D	WAARV. F	NL	DONT B	L	STATE TRADING COUNTR.	ZUSAMM. TOTAAL TOTAL	DAR. CH	WAARV. A	DONT INSG. TOTAAL TOTAL	
05 BELGIQUE/BELGIE	90 INSG.-TOTAAL-TOTAL	1122	129	138	585	265	4	18	559	559	-	-	1699
06 LUXEMBOURG	02 FRANCE	0	-	-	0	-	-	-	-	-	-	-	0
	04 NEDERLAND	43	4	0	32	1	6	-	5	5	-	-	49
	05 BELGIQUE/BELGIE	29	6	7	11	3	2	-	3	3	-	-	32
	20 EUR	72	10	8	44	4	8	-	8	8	-	-	81
	90 INSG.-TOTAAL-TOTAL	72	10	8	44	4	8	-	8	8	-	-	81
09 DANMARK	04 NEDERLAND	1	-	-	1	-	-	-	-	-	-	-	1
	20 EUR	1	-	-	1	-	-	-	-	-	-	-	1
	90 INSG.-TOTAAL-TOTAL	1	-	-	1	-	-	-	-	-	-	-	1
20 EUR	02 FRANCE	1407	259	341	617	176	15	-	194	193	-	-	1601
	04 NEDERLAND	852	141	89	541	68	12	-	336	336	-	-	1187
	05 BELGIQUE/BELGIE	477	61	129	198	83	6	-	114	114	-	-	591
	06 LUXEMBOURG	135	29	38	51	14	2	-	34	34	-	-	169
	09 DANMARK	0	0	-	0	-	-	-	0	0	-	-	0
	20 EUR	2871	490	597	1408	341	35	-	678	677	-	-	3549
	36 SWITZERLAND	1692	188	106	1103	295	-	-	1522	1522	-	-	3214
	58 GERMAN DR	34	3	-	30	1	-	29	0	0	-	-	63
	60 POLAND	-	-	-	-	-	-	10	-	-	-	-	10
	71 TOTAL STATE TRAD.	34	3	-	30	1	-	40	0	0	-	-	74
	76 OTHER EUROP. COUNTR.	0	0	-	-	-	-	-	-	-	-	-	0
	88 TOTAL THIRD COUNTR.	1726	192	106	1133	296	-	40	1522	1522	-	-	3288
	90 INSG.-TOTAAL-TOTAL	4597	681	703	2541	637	35	40	2200	2199	-	-	6836
36 SWITZERLAND	02 FRANCE	2	1	-	1	1	-	-	-	-	-	-	2
	04 NEDERLAND	24	4	1	20	0	-	-	22	21	-	-	46
	05 BELGIQUE/BELGIE	10	-	1	7	2	-	-	25	25	-	-	35
	20 EUR	36	5	1	28	2	-	-	47	46	-	-	83
	60 POLAND	-	-	-	-	-	-	0	-	-	-	-	0

BINNENWASSER - BINNENWATEREN - VOIE NAVIGABLE
 DURCHGANGSVERKEHR NACH LAND UND STAATZUGEHOERIGKEIT DES SCHIFFES
 DOORVOER NAAR LAND EN NATIONALITEIT VAN HET SCHIP
 TRAFIC DE TRANSIT PAR PAYS ET NATIONALITE DU BATEAU

3.4.01:3 (8B)
 BR DEUTSCHLAND
 1984
 MIO TKM

LAND DER BELADUNG LADING CHARGEMENT	LAND VAN ENTLADUNG LOSSING DECHARGEMENT	PAYS DE	STAATZUGEHOERIGKEIT					NATIONALITEIT				INSG. TOTAAL	
			ZUSAMM. TOTAAL	EUR			DONT	STATE TRADING COUNTR.	SONSTIGE-OVERIGE-AUTRES				
				DAR. D	WAARV. F	NL			B	L	ZUSAMM. TOTAAL		DAR. CH
36 SWITZERLAND	71 TOTAL STATE TRAD.		-	-	-	-	-	0	-	-	-	0	
	76 OTHER EUROP. COUNTR.		-	-	-	-	-	-	1	1	-	-	1
	88 TOTAL THIRD COUNTR.		-	-	-	-	-	0	1	1	-	-	1
	90 INSG.-TOTAAL-TOTAL		36	5	1	28	2	0	48	47	-	-	84
58 GERMAN DR	04 NEDERLAND		31	5	-	25	1	0	10	-	-	-	41
	05 BELGIQUE/BELGIE		29	-	-	27	2	0	23	0	-	-	52
	06 LUXEMBOURG		3	0	-	3	-	-	-	-	-	-	3
	20 EUR		63	5	-	54	3	1	32	0	0	-	96
	36 SWITZERLAND		0	-	-	0	-	-	-	-	-	-	0
	88 TOTAL THIRD COUNTR.		0	-	-	0	-	-	-	-	-	-	0
	90 INSG.-TOTAAL-TOTAL		63	5	-	54	3	1	32	0	0	-	96
60 POLAND	04 NEDERLAND		-	-	-	-	-	-	14	-	-	-	14
	05 BELGIQUE/BELGIE		-	-	-	-	-	-	4	-	-	-	4
	06 LUXEMBOURG		-	-	-	-	-	-	1	-	-	-	1
	20 EUR		-	-	-	-	-	-	19	-	-	-	19
	36 SWITZERLAND		2	2	-	-	-	-	-	-	-	-	2
	88 TOTAL THIRD COUNTR.		2	2	-	-	-	-	-	-	-	-	2
	90 INSG.-TOTAAL-TOTAL		2	2	-	-	-	-	19	-	-	-	21
71 TOTAL STATE TRAD.	04 NEDERLAND		31	5	-	25	1	0	24	-	-	-	54
	05 BELGIQUE/BELGIE		29	-	-	27	2	0	27	0	-	-	56
	06 LUXEMBOURG		3	0	-	3	-	-	1	-	-	-	4
	20 EUR		63	5	-	54	3	1	51	0	0	-	115
	36 SWITZERLAND		2	2	-	0	-	-	-	-	-	-	2
	88 TOTAL THIRD COUNTR.		2	2	-	0	-	-	-	-	-	-	2
	90 INSG.-TOTAAL-TOTAL		65	7	-	54	3	1	51	0	0	-	117

BINNENWASSER - BINNENWATEREN - VOIE NAVIGABLE
 DURCHGANGSVERKEHR NACH LAND UND STAATZUGEHOERIGKEIT DES SCHIFFES
 DOORVOER NAAR LAND EN NATIONALITEIT VAN HET SCHIP
 TRAFIC DE TRANSIT PAR PAYS ET NATIONALITE DU BATEAU

3.4.01:4 (8B)
 BR DEUTSCHLAND
 1984
 MIO TKM

LAND DER BELADUNG LADING CHARGEMENT	LAND VAN ENTLADUNG LOSSING DECHARGEMENT	PAYS DE	STAATZUGEHOERIGKEIT					NATIONALITEIT				INSG. TOTAAL	
			ZUSAMM. TOTAAL	EUR			DONT	STATE TRADING COUNTR.	SONSTIGE-OVERIGE-AUTRES				
				DAR. D	WAARV. F	NL			B	L	ZUSAMM. TOTAAL		DAR. CH
76 OTHER EUROP. COUNTR.	04 NEDERLAND		-	-	-	-	-	-	0	-	-	-	0
	20 EUR		-	-	-	-	-	-	0	-	-	-	0
	90 INSG.-TOTAAL-TOTAL		-	-	-	-	-	-	0	-	-	-	0
88 TOTAL THIRD COUNTR.	02 FRANCE		2	1	-	1	1	-	-	-	-	-	2
	04 NEDERLAND		55	9	1	44	1	0	24	22	21	-	100
	05 BELGIQUE/BELGIE		39	-	1	34	4	0	27	26	26	-	91
	06 LUXEMBOURG		3	0	-	3	-	-	1	-	-	-	4
	20 EUR		99	10	1	82	5	1	52	47	47	-	198
	36 SWITZERLAND		2	2	-	0	-	-	-	-	-	-	2
	60 POLAND		-	-	-	-	-	-	0	-	-	-	0
	71 TOTAL STATE TRAD.		-	-	-	-	-	-	0	-	-	-	0
	76 OTHER EUROP. COUNTR.		-	-	-	-	-	-	0	1	1	-	1
	88 TOTAL THIRD COUNTR.		2	2	-	0	-	-	0	1	1	-	3
	90 INSG.-TOTAAL-TOTAL		101	12	1	82	5	1	52	48	47	-	201
90 INSG.-TOTAAL-TOTAL	02 FRANCE		1410	260	341	617	176	15	24	194	193	-	1603
	04 NEDERLAND		907	150	89	586	69	12	24	357	357	-	1288
	05 BELGIQUE/BELGIE		516	61	130	232	87	6	27	140	140	-	682
	06 LUXEMBOURG		138	29	38	54	14	2	1	34	34	-	173
	09 DANMARK		0	0	-	0	-	-	-	0	-	-	1
	20 EUR		2970	500	598	1490	347	35	52	725	724	-	3746
	36 SWITZERLAND		1694	190	106	1104	295	-	-	1522	1522	-	3216
	58 GERMAN DR		34	3	-	30	1	-	29	0	0	-	63
	60 POLAND		-	-	-	-	-	-	10	-	-	-	10
	71 TOTAL STATE TRAD.		34	3	-	30	1	-	40	0	0	-	74
	76 OTHER EUROP. COUNTR.		0	0	-	-	-	-	0	1	1	-	1
	88 TOTAL THIRD COUNTR.		1728	193	106	1133	296	-	40	1523	1523	-	3291
	90 INSG.-TOTAAL-TOTAL		4698	693	704	2623	642	35	91	2248	2246	-	7037

B I N N E N W A S S E R - B I N N E N W A T E R E N - V O I E N A V I G A B L E 3.4.02:1 (8B)
 DURCHGANGSVERKEHR NACH LAND UND STAATZUGEHÖRIGKEIT DES SCHIFFES FRANCE
 DOORVOER NAAR LAND EN NATIONALITEIT VAN HET SCHIP 1984
 TRAFIC DE TRANSIT PAR PAYS ET NATIONALITE DU BATEAU MID TKM

LAND DER BELADUNG LADING CHARGEMENT	LAND VAN ENTLADUNG LOSSING DECHARGEMENT	PAYS DE	STAATZUGEHÖRIGKEIT					NATIONALITEIT				NATIONALITE		
			EUR									SONSTIGE-OVERIGE-AUTRES		
			ZUSAMM. TOTAAL TOTAL	DAR. D	WAARV. F NL			DONT B L		STATE TRADING COUNTR.	ZUSAMM. TOTAAL TOTAL	DAR. CH	WAARV. A	DONT INSG. TOTAL
01 BR DEUTSCHLAND	01 BR DEUTSCHLAND		59	54	1	4	1	-	-	-	9	9	-	68
	04 NEDERLAND		37	6	2	26	3	-	-	-	29	29	-	66
	05 BELGIQUE/BELGIE		1	0	0	0	1	-	-	-	1	1	-	2
	20 EUR		98	61	3	30	4	-	-	-	39	39	-	137
	36 SWITZERLAND		108	91	1	12	4	-	-	-	88	88	-	196
	88 TOTAL THIRD COUNTR.		108	91	1	12	4	-	-	-	88	88	-	196
	90 INSG.-TOTAAL-TOTAL		205	152	4	42	8	-	-	-	127	127	-	332
04 NEDERLAND	01 BR DEUTSCHLAND		20	5	0	15	0	-	-	-	16	16	-	36
	05 BELGIQUE/BELGIE		0	-	-	0	0	-	-	-	-	-	-	0
	20 EUR		20	5	0	15	0	-	-	-	16	16	-	36
	36 SWITZERLAND		115	20	4	79	11	-	-	-	201	201	-	315
	88 TOTAL THIRD COUNTR.		115	20	4	79	11	-	-	-	201	201	-	315
	90 INSG.-TOTAAL-TOTAL		135	25	5	94	11	-	-	-	217	217	-	352
05 BELGIQUE/BELGIE	01 BR DEUTSCHLAND		3	0	-	2	0	-	-	-	2	2	-	5
	20 EUR		3	0	-	2	0	-	-	-	2	2	-	5
	36 SWITZERLAND		95	12	11	55	17	-	-	-	95	95	-	189
	88 TOTAL THIRD COUNTR.		95	12	11	55	17	-	-	-	95	95	-	189
	90 INSG.-TOTAAL-TOTAL		98	13	11	58	17	-	-	-	96	96	-	194
06 LUXEMBOURG	01 BR DEUTSCHLAND		1	1	-	-	-	-	-	-	-	-	-	1
	20 EUR		1	1	-	-	-	-	-	-	-	-	-	1
	36 SWITZERLAND		0	0	-	-	-	-	-	-	-	-	-	0
	88 TOTAL THIRD COUNTR.		0	0	-	-	-	-	-	-	-	-	-	0
	90 INSG.-TOTAAL-TOTAL		1	1	-	-	-	-	-	-	-	-	-	1

B I N N E N W A S S E R - B I N N E N W A T E R E N - V O I E N A V I G A B L E 3.4.02:2 (8B)
 DURCHGANGSVERKEHR NACH LAND UND STAATZUGEHÖRIGKEIT DES SCHIFFES FRANCE
 DOORVOER NAAR LAND EN NATIONALITEIT VAN HET SCHIP 1984
 TRAFIC DE TRANSIT PAR PAYS ET NATIONALITE DU BATEAU MID TKM

LAND DER BELADUNG LADING CHARGEMENT	LAND VAN ENTLADUNG LOSSING DECHARGEMENT	PAYS DE	STAATZUGEHÖRIGKEIT					NATIONALITEIT				NATIONALITE		
			EUR									SONSTIGE-OVERIGE-AUTRES		
			ZUSAMM. TOTAAL TOTAL	DAR. D	WAARV. F NL			DONT B L		STATE TRADING COUNTR.	ZUSAMM. TOTAAL TOTAL	DAR. CH	WAARV. A	DONT INSG. TOTAL
20 EUR	01 BR DEUTSCHLAND		84	61	1	21	1	-	-	-	26	26	-	110
	04 NEDERLAND		37	6	2	26	3	-	-	-	29	29	-	66
	05 BELGIQUE/BELGIE		1	0	0	0	1	-	-	-	1	1	-	2
	20 EUR		122	67	3	47	5	-	-	-	57	57	-	179
	36 SWITZERLAND		317	123	16	146	32	-	-	-	384	384	-	701
	88 TOTAL THIRD COUNTR.		317	123	16	146	32	-	-	-	384	384	-	701
	90 INSG.-TOTAAL-TOTAL		439	190	19	193	37	-	-	-	440	440	-	879
36 SWITZERLAND	01 BR DEUTSCHLAND		17	10	-	6	0	-	-	-	21	21	-	38
	04 NEDERLAND		1	0	-	1	0	-	-	-	3	3	-	5
	05 BELGIQUE/BELGIE		1	0	0	0	0	-	-	-	4	4	-	5
	20 EUR		18	10	0	8	0	-	-	-	29	29	-	47
	90 INSG.-TOTAAL-TOTAL		18	10	0	8	0	-	-	-	29	29	-	47
88 TOTAL THIRD COUNTR.	01 BR DEUTSCHLAND		17	10	-	6	0	-	-	-	21	21	-	38
	04 NEDERLAND		1	0	-	1	0	-	-	-	3	3	-	5
	05 BELGIQUE/BELGIE		1	0	0	0	0	-	-	-	4	4	-	5
	20 EUR		18	10	0	8	0	-	-	-	29	29	-	47
	90 INSG.-TOTAAL-TOTAL		18	10	0	8	0	-	-	-	29	29	-	47
90 INSG.-TOTAAL-TOTAL	01 BR DEUTSCHLAND		100	70	1	27	2	-	-	-	48	48	-	148
	04 NEDERLAND		38	6	2	27	3	-	-	-	33	33	-	71
	05 BELGIQUE/BELGIE		2	0	1	0	1	-	-	-	5	5	-	7
	20 EUR		140	77	4	55	5	-	-	-	85	85	-	226
	36 SWITZERLAND		317	123	16	146	32	-	-	-	384	384	-	701
	88 TOTAL THIRD COUNTR.		317	123	16	146	32	-	-	-	384	384	-	701
	90 INSG.-TOTAAL-TOTAL		458	200	19	201	37	-	-	-	469	469	-	926

B I N N E N W A S S E R - B I N N E N W A T E R E N - V O I E N A V I G A B L E
 DURCHGANGSVERKEHR NACH LAND UND STAATZUGEHÖRIGKEIT DES SCHIFFES
 DOORVOER NAAR LAND EN NATIONALITEIT VAN HET SCHIP
 TRAFIC DE TRANSIT PAR PAYS ET NATIONALITE DU BATEAU

3.4.04:1 (8B)
 NEDERLAND
 1984
 MIO TKM

LAND DER BELADUNG LADING CHARGEMENT	LAND VAN ENTLADUNG LOSSING DECHARGEMENT	PAYS DE	STAATZUGEHÖRIGKEIT					NATIONALITEIT			NATIONALITE			
			EUR					SONSTIGE-OVERIGE-AUTRES!			INSG.			
			ZUSAMM. TOTAAL TOTAL	DAR. D	WAARV. F	WAARV. NL	DONT B	DONT L	STATE TRADING COUNTR.	ZUSAMM. TOTAAL TOTAL	DAR. CH	WAARV. A	DONT A	INSG. TOTAAL TOTAL
01 BR DEUTSCHLAND	01 BR DEUTSCHLAND		225	192	21	33	0	-	2	-	2	1	-	227
	02 FRANCE		158	7	21	44	85	-	2	-	0	0	-	158
	05 BELGIQUE/BELGIE		2103	302	37	1260	501	-	3	1	89	87	-	2193
	06 LUXEMBOURG		2	1	-	1	-	-	-	-	-	-	-	2
	20 EUR		2489	502	58	1338	586	-	5	1	91	89	-	2580
	36 SWITZERLAND		0	0	-	0	-	-	-	-	-	-	-	0
	85 OTHER COUNTRIES		359	291	-	19	15	-	-	0	63	-	-	422
	88 TOTAL THIRD COUNTR		359	291	-	19	15	-	-	0	63	-	-	422
	90 INSG.-TOTAAL-TOTAL		2847	793	58	1357	601	-	5	1	154	89	-	3002
02 FRANCE	01 BR DEUTSCHLAND		69	16	3	37	12	0	0	1	1	-	-	70
	02 FRANCE		1	0	1	0	0	-	-	-	-	-	-	1
	05 BELGIQUE/BELGIE		162	21	43	67	30	1	1	37	37	-	-	199
	20 EUR		232	37	47	105	42	1	0	38	38	-	-	270
	36 SWITZERLAND		0	-	-	-	0	-	-	-	-	-	-	0
	58 GERMAN DR		0	-	-	-	0	-	-	-	-	-	-	0
	71 TOTAL STATE TRAD.		0	0	-	0	0	-	-	-	-	-	-	0
	85 OTHER COUNTRIES		0	0	-	0	0	-	-	0	0	-	-	0
	88 TOTAL THIRD COUNTR		0	0	-	0	0	-	-	0	0	-	-	0
	90 INSG.-TOTAAL-TOTAL		232	37	47	105	42	1	0	38	38	-	-	271
05 BELGIQUE/BELGIE	01 BR DEUTSCHLAND		1980	524	62	957	433	1	3	152	150	-	-	2135
	02 FRANCE		143	28	38	40	36	1	-	8	8	-	-	151
	05 BELGIQUE/BELGIE		133	2	2	22	106	0	0	2	2	-	-	135
	06 LUXEMBOURG		6	-	-	3	2	-	-	1	1	-	-	6
	20 EUR		2261	553	102	1023	578	2	4	163	161	-	-	2428
	36 SWITZERLAND		208	27	24	107	50	-	-	154	154	-	-	362
	58 GERMAN DR		4	1	-	3	0	-	2	-	-	-	-	6
	71 TOTAL STATE TRAD.		4	1	-	3	0	-	2	-	-	-	-	6
	85 OTHER COUNTRIES		0	0	-	0	0	-	-	-	-	-	-	0
	88 TOTAL THIRD COUNTR		212	28	24	110	51	-	4	154	154	-	-	370

B I N N E N W A S S E R - B I N N E N W A T E R E N - V O I E N A V I G A B L E
 DURCHGANGSVERKEHR NACH LAND UND STAATZUGEHÖRIGKEIT DES SCHIFFES
 DOORVOER NAAR LAND EN NATIONALITEIT VAN HET SCHIP
 TRAFIC DE TRANSIT PAR PAYS ET NATIONALITE DU BATEAU

3.4.04:2 (8B)
 NEDERLAND
 1984
 MIO TKM

LAND DER BELADUNG LADING CHARGEMENT	LAND VAN ENTLADUNG LOSSING DECHARGEMENT	PAYS DE	STAATZUGEHÖRIGKEIT					NATIONALITEIT			NATIONALITE			
			EUR					SONSTIGE-OVERIGE-AUTRES!			INSG.			
			ZUSAMM. TOTAAL TOTAL	DAR. D	WAARV. F	WAARV. NL	DONT B	DONT L	STATE TRADING COUNTR.	ZUSAMM. TOTAAL TOTAL	DAR. CH	WAARV. A	DONT A	INSG. TOTAAL TOTAL
05 BELGIQUE/BELGIE	90 INSG.-TOTAAL-TOTAL		2474	581	126	1133	629	2	7	318	315	-	-	2798
06 LUXEMBOURG	02 FRANCE		0	-	-	0	-	-	-	-	-	-	-	0
	05 BELGIQUE/BELGIE		11	2	3	4	1	1	-	1	1	-	-	12
	20 EUR		11	2	3	5	1	1	-	1	1	-	-	12
	90 INSG.-TOTAAL-TOTAL		11	2	3	5	1	1	-	1	1	-	-	12
20 EUR	01 BR DEUTSCHLAND		2274	732	66	1027	446	1	3	154	152	-	-	2432
	02 FRANCE		302	35	60	84	121	3	-	9	8	-	-	311
	05 BELGIQUE/BELGIE		2409	328	84	1354	638	5	1	130	128	-	-	2540
	06 LUXEMBOURG		8	1	-	5	2	-	-	1	1	-	-	9
	20 EUR		4993	1095	209	2470	1207	9	5	293	289	-	-	5291
	36 SWITZERLAND		208	27	24	107	50	-	-	154	154	-	-	363
	58 GERMAN DR		4	1	-	3	0	-	2	-	-	-	-	6
	71 TOTAL STATE TRAD.		4	1	-	3	0	-	2	-	-	-	-	6
	85 OTHER COUNTRIES		359	291	-	19	15	-	-	63	-	-	-	424
	88 TOTAL THIRD COUNTR		571	318	24	129	66	-	4	217	154	-	-	793
	90 INSG.-TOTAAL-TOTAL		5564	1413	232	2598	1273	9	9	510	443	-	-	6083
36 SWITZERLAND	01 BR DEUTSCHLAND		1	-	-	0	0	-	-	-	-	-	-	1
	05 BELGIQUE/BELGIE		3	-	0	2	1	-	-	7	7	-	-	10
	20 EUR		3	-	0	2	1	-	-	7	7	-	-	11
	85 OTHER COUNTRIES		-	-	-	-	-	-	-	0	0	-	-	0
	88 TOTAL THIRD COUNTR		-	-	-	-	-	-	-	0	0	-	-	0
	90 INSG.-TOTAAL-TOTAL		3	-	0	2	1	-	-	8	8	-	-	11
58 GERMAN DR	01 BR DEUTSCHLAND		1	1	-	0	-	-	-	9	-	-	-	21
	05 BELGIQUE/BELGIE		12	-	-	12	1	0	9	0	0	-	-	21
	20 EUR		13	1	-	12	1	0	10	0	0	-	-	23

B I N N E N W A S S E R - B I N N E N W A T E R E N - V O I E N A V I G A B L E
 DURCHGANGSVERKEHR NACH LAND UND STAATZUGEHÖRIGKEIT DES SCHIFFES
 DOORVOER NAAR LAND EN NATIONALITEIT VAN HET SCHIP
 TRAFIC DE TRANSIT PAR PAYS ET NATIONALITE DU BATEAU

3.4.04:3 (8B)
 NEDERLAND
 1984
 MIO TKM

LAND DER BELADING LADING CHARGEMENT	LAND VAN ENTLADING LOSSING DECHARGEMENT	PAYS DE	STAATZUGEHÖRIGKEIT				NATIONALITEIT				NATIONALITE			
			EUR				SONSTIGE-OVERIGE-AUTRES							
			ZUSAMM. TOTAAL TOTAL	DAR. D	WAARV. F	WAARV. NL	DONT B	DONT L	STATE TRADING COUNTR.	ZUSAMM. TOTAAL TOTAL	DAR. CH	WAARV. A	DONT A	INSG. TOTAAL TOTAL
58 GERMAN DR	90 INSG.-TOTAAL-TOTAL		13	1	-	12	1	0	10	0	0	-	23	
71 TOTAL STATE TRAD.	01 BR DEUTSCHLAND		1	1	-	0	-	-	1	-	-	-	2	
	05 BELGIQUE/BELGIE		12	-	-	12	1	0	9	0	0	-	21	
	20 EUR		13	1	-	12	1	0	10	0	0	-	23	
	90 INSG.-TOTAAL-TOTAL		13	1	-	12	1	0	10	0	0	-	23	
85 OTHER COUNTRIES	05 BELGIQUE/BELGIE		-	-	-	-	-	-	2	-	-	-	2	
	20 EUR		-	-	-	-	-	-	2	-	-	-	2	
	90 INSG.-TOTAAL-TOTAL		-	-	-	-	-	-	2	-	-	-	2	
88 TOTAL THIRD COUNTR	01 BR DEUTSCHLAND		1	1	-	1	0	-	1	-	-	-	2	
	05 BELGIQUE/BELGIE		15	-	0	14	1	0	10	8	8	-	33	
	20 EUR		17	1	0	14	2	0	11	8	8	-	35	
	85 OTHER COUNTRIES		-	-	-	-	-	-	-	0	0	-	0	
	88 TOTAL THIRD COUNTR		-	-	-	-	-	-	-	0	0	-	0	
	90 INSG.-TOTAAL-TOTAL		17	1	0	14	2	0	11	8	8	-	36	
90 INSG.-TOTAAL-TOTAL	01 BR DEUTSCHLAND		2276	732	66	1028	446	1	4	154	152	-	2434	
	02 FRANCE		302	35	60	84	121	3	-	9	8	-	311	
	05 BELGIQUE/BELGIE		2424	328	84	1367	640	5	12	137	136	-	2573	
	06 LUXEMBOURG		8	1	-	5	2	-	1	1	1	-	9	
	20 EUR		5010	1096	209	2484	1209	9	16	301	297	-	5326	
	36 SWITZERLAND		208	27	24	107	50	-	-	154	154	-	363	
	58 GERMAN DR		4	1	-	3	0	-	2	-	-	-	6	
	71 TOTAL STATE TRAD.		4	1	-	3	0	-	2	-	-	-	6	
	85 OTHER COUNTRIES		359	291	-	19	15	-	2	63	0	-	424	
	88 TOTAL THIRD COUNTR		571	318	24	129	66	-	4	217	154	-	793	
	90 INSG.-TOTAAL-TOTAL		5581	1414	233	2613	1275	9	20	518	451	-	6119	

B I N N E N W A S S E R - B I N N E N W A T E R E N - V O I E N A V I G A B L E
 DURCHGANGSVERKEHR NACH LAND UND STAATZUGEHÖRIGKEIT DES SCHIFFES
 DOORVOER HAAR LAHD EN NATIONALITEIT VAN HET SCHIP
 TRAFIC DE TRANSIT PAR PAYS ET NATIONALITE DU BATEAU

3.4.05:1 (8B)
 BELGIQUE/BELGIE
 1984
 MIO TKM

LAND DER BELADUNG LADING CHARGEMENT	LAND VAN ENTLADUNG LOSSING DECHARGEMENT	PAYS DE	STAATZUGEHÖRIGKEIT					NATIONALITEIT			NATIONALITE				
			ZUSAMM. TOTAL	EUR				STATE TRADING COUNTR.	SONSTIGE-OVERIGE-AUTRES			ZUSAMM. TOTAL	DAR. CH	WAARV. A	DONT TOTAL
				DAR. D	F	NL	B		L	ZUSAMM. TOTAL	DAR. CH				
01 BR DEUTSCHLAND	02 FRANCE		85	3	12	22	47	1			0	0		86	
	04 NEDERLAND		0		0	0								0	
	20 EUR		86	3	12	22	47	1			0	0		86	
	90 INSG.-TOTAAL-TOTAL		86	3	12	22	47	1			0	0		86	
02 FRANCE	01 BR DEUTSCHLAND		23	0	4	7	12	0						23	
	02 FRANCE		1	0	1	0	0							1	
	04 NEDERLAND		252	3	105	38	106	0			0			253	
	20 EUR		276	3	110	45	118	0			0			277	
	90 INSG.-TOTAAL-TOTAL		276	3	110	45	118	0			0			277	
04 NEDERLAND	01 BR DEUTSCHLAND		0		0	0								0	
	02 FRANCE		157	1	58	59	39	0						157	
	04 NEDERLAND		4	0		3	1							4	
	20 EUR		161	1	58	62	40	0						161	
	90 INSG.-TOTAAL-TOTAL		161	1	58	62	40	0						161	
06 LUXEMBOURG	02 FRANCE		0			0								0	
	20 EUR		0			0								0	
	90 INSG.-TOTAAL-TOTAL		0			0								0	
20 EUR	01 BR DEUTSCHLAND		23	0	4	7	12	0						23	
	02 FRANCE		243	4	70	81	86	1			0	0		243	
	04 NEDERLAND		256	3	105	42	106	0			0			256	
	20 EUR		523	8	179	130	205	1			0	0		523	
	90 INSG.-TOTAAL-TOTAL		523	8	179	130	205	1			0	0		523	
58 GERMAN DR	02 FRANCE		0	0										0	
	20 EUR		0	0										0	

B I N N E N W A S S E R - B I N N E N W A T E R E N - V O I E N A V I G A B L E
 DURCHGANGSVERKEHR NACH LAND UND STAATZUGEHÖRIGKEIT DES SCHIFFES
 DOORVOER HAAR LAHD EN NATIONALITEIT VAN HET SCHIP
 TRAFIC DE TRANSIT PAR PAYS ET NATIONALITE DU BATEAU

3.4.05:2 (8B)
 BELGIQUE/BELGIE
 1984
 MIO TKM

LAND DER BELADUNG LADING CHARGEMENT	LAND VAN ENTLADUNG LOSSING DECHARGEMENT	PAYS DE	STAATZUGEHÖRIGKEIT					NATIONALITEIT			NATIONALITE				
			ZUSAMM. TOTAL	EUR				STATE TRADING COUNTR.	SONSTIGE-OVERIGE-AUTRES			ZUSAMM. TOTAL	DAR. CH	WAARV. A	DONT TOTAL
				DAR. D	F	NL	B		L	ZUSAMM. TOTAL	DAR. CH				
58 GERMAN DR	90 INSG.-TOTAAL-TOTAL		0	0										0	
71 TOTAL STATE TRAD.	02 FRANCE		0	0										0	
	20 EUR		0	0										0	
	90 INSG.-TOTAAL-TOTAL		0	0										0	
88 TOTAL THIRD COUNTR.	02 FRANCE		0	0										0	
	20 EUR		0	0										0	
	90 INSG.-TOTAAL-TOTAL		0	0										0	
90 INSG.-TOTAAL-TOTAL	01 BR DEUTSCHLAND		23	0	4	7	12	0						23	
	02 FRANCE		243	4	70	81	86	1			0	0		243	
	04 NEDERLAND		256	3	105	42	106	0			0			256	
	20 EUR		523	8	179	130	205	1			0	0		523	
	90 INSG.-TOTAAL-TOTAL		523	8	179	130	205	1			0	0		523	

BINNENWASSER - BINNENWATEREN - VOIE NAVIGABLE

3.4.06:1 (8B)

DURCHGANGSVERKEHR NACH LAND UND STAATZUGEHÖRIGKEIT DES SCHIFFES

LUXEMBOURG

DOORVOER NAAR LAND EN NATIONALITEIT VAN HET SCHIP

1984

TRAFIC DE TRANSIT PAR PAYS ET NATIONALITE DU BATEAU

MID TKM

BELADUNG LADING CHARGEMENT	LAND DER LAND VAN PAYS DE	ENTLADUNG LOSSING DECHARGEMENT	STAATZUGEHÖRIGKEIT					NATIONALITEIT				NATIONALITE	
			ZUSAMM. TOTAAL TOTAL	EUR			DONT	STATE TRADING COUNTR.	SONSTIGE-OVERIGE-AUTRES!			INSG. TOTAAL TOTAL	
				DAR. D	WAARV. F	ML			B	L	ZUSAMM. TOTAAL		DAR. CH
01 BR DEUTSCHLAND	01 BR DEUTSCHLAND	01 BR DEUTSCHLAND	7	6	-	0	0	0	-	0	0	-	7
	02 FRANCE	02 FRANCE	63	41	6	9	4	2	-	2	2	-	65
	04 NEDERLAND	04 NEDERLAND	2	0	0	1	0	-	-	0	0	-	2
	05 BELGIQUE/BELGIE	05 BELGIQUE/BELGIE	2	1	-	1	1	-	-	1	1	-	2
	20 EUR	20 EUR	74	48	7	12	5	2	-	2	2	-	76
	36 SWITZERLAND	36 SWITZERLAND	0	0	-	0	-	-	-	-	-	-	0
	88 TOTAL THIRD COUNTR	88 TOTAL THIRD COUNTR	0	0	-	0	-	-	-	-	-	-	0
	90 INSG.-TOTAAL-TOTAL	90 INSG.-TOTAAL-TOTAL	74	48	7	12	5	2	-	2	2	-	76
02 FRANCE	01 BR DEUTSCHLAND	01 BR DEUTSCHLAND	77	44	6	17	8	2	-	3	3	-	79
	02 FRANCE	02 FRANCE	1	0	0	0	0	-	-	0	0	-	1
	03 ITALIA	03 ITALIA	0	0	-	-	-	-	-	-	-	-	0
	04 NEDERLAND	04 NEDERLAND	18	3	3	9	2	0	-	1	1	-	19
	05 BELGIQUE/BELGIE	05 BELGIQUE/BELGIE	20	3	5	8	4	0	-	3	3	-	22
	20 EUR	20 EUR	115	50	14	34	14	3	-	7	7	-	122
	36 SWITZERLAND	36 SWITZERLAND	0	0	-	0	0	-	-	-	-	-	0
	88 TOTAL THIRD COUNTR	88 TOTAL THIRD COUNTR	0	0	-	0	0	-	-	-	-	-	0
	90 INSG.-TOTAAL-TOTAL	90 INSG.-TOTAAL-TOTAL	115	50	14	35	14	3	-	7	7	-	122
04 NEDERLAND	01 BR DEUTSCHLAND	01 BR DEUTSCHLAND	4	2	0	1	0	-	-	0	0	-	4
	02 FRANCE	02 FRANCE	52	12	10	24	5	1	-	7	7	-	58
	20 EUR	20 EUR	55	14	10	25	5	1	-	7	7	-	62
	90 INSG.-TOTAAL-TOTAL	90 INSG.-TOTAAL-TOTAL	55	14	10	25	5	1	-	7	7	-	62
05 BELGIQUE/BELGIE	02 FRANCE	02 FRANCE	18	3	2	7	6	0	-	1	1	-	20
	20 EUR	20 EUR	18	3	2	7	6	0	-	1	1	-	20
	90 INSG.-TOTAAL-TOTAL	90 INSG.-TOTAAL-TOTAL	18	3	2	7	6	0	-	1	1	-	20
20 EUR	01 BR DEUTSCHLAND	01 BR DEUTSCHLAND	88	52	6	19	8	2	-	3	3	-	90
	02 FRANCE	02 FRANCE	133	56	18	40	15	3	-	10	10	-	143

BINNENWASSER - BINNENWATEREN - VOIE NAVIGABLE

3.4.06:2 (8B)

DURCHGANGSVERKEHR NACH LAND UND STAATZUGEHÖRIGKEIT DES SCHIFFES

LUXEMBOURG

DOORVOER NAAR LAND EN NATIONALITEIT VAN HET SCHIP

1984

TRAFIC DE TRANSIT PAR PAYS ET NATIONALITE DU BATEAU

MID TKM

BELADUNG LADING CHARGEMENT	LAND DER LAND VAN PAYS DE	ENTLADUNG LOSSING DECHARGEMENT	STAATZUGEHÖRIGKEIT					NATIONALITEIT				NATIONALITE	
			ZUSAMM. TOTAAL TOTAL	EUR			DONT	STATE TRADING COUNTR.	SONSTIGE-OVERIGE-AUTRES!			INSG. TOTAAL TOTAL	
				DAR. D	WAARV. F	ML			B	L	ZUSAMM. TOTAAL		DAR. CH
20 EUR	03 ITALIA	03 ITALIA	0	0	-	-	-	-	-	-	-	-	0
	04 NEDERLAND	04 NEDERLAND	20	3	4	10	2	0	-	2	2	-	21
	05 BELGIQUE/BELGIE	05 BELGIQUE/BELGIE	22	3	5	9	5	0	-	3	3	-	24
	20 EUR	20 EUR	263	115	33	78	31	6	-	17	17	-	279
	36 SWITZERLAND	36 SWITZERLAND	0	0	-	0	0	-	-	-	-	-	0
	88 TOTAL THIRD COUNTR	88 TOTAL THIRD COUNTR	0	0	-	0	0	-	-	-	-	-	0
	90 INSG.-TOTAAL-TOTAL	90 INSG.-TOTAAL-TOTAL	263	115	33	78	31	6	-	17	17	-	279
36 SWITZERLAND	01 BR DEUTSCHLAND	01 BR DEUTSCHLAND	0	0	-	-	-	-	-	-	-	-	0
	02 FRANCE	02 FRANCE	0	0	-	0	0	-	-	-	-	-	0
	20 EUR	20 EUR	0	0	-	0	0	-	-	-	-	-	0
	90 INSG.-TOTAAL-TOTAL	90 INSG.-TOTAAL-TOTAL	0	0	-	0	0	-	-	-	-	-	0
88 TOTAL THIRD COUNTR	01 BR DEUTSCHLAND	01 BR DEUTSCHLAND	0	0	-	-	-	-	-	-	-	-	0
	02 FRANCE	02 FRANCE	0	0	-	0	0	-	-	-	-	-	0
	20 EUR	20 EUR	0	0	-	0	0	-	-	-	-	-	0
	90 INSG.-TOTAAL-TOTAL	90 INSG.-TOTAAL-TOTAL	0	0	-	0	0	-	-	-	-	-	0
90 INSG.-TOTAAL-TOTAL	01 BR DEUTSCHLAND	01 BR DEUTSCHLAND	88	52	6	19	8	2	-	3	3	-	90
	02 FRANCE	02 FRANCE	133	56	18	41	15	3	-	10	10	-	143
	03 ITALIA	03 ITALIA	0	0	-	-	-	-	-	-	-	-	0
	04 NEDERLAND	04 NEDERLAND	20	3	4	10	2	0	-	2	2	-	21
	05 BELGIQUE/BELGIE	05 BELGIQUE/BELGIE	22	3	5	9	5	0	-	3	3	-	24
	20 EUR	20 EUR	263	115	33	78	31	6	-	17	17	-	279
	36 SWITZERLAND	36 SWITZERLAND	0	0	-	0	0	-	-	-	-	-	0
	88 TOTAL THIRD COUNTR	88 TOTAL THIRD COUNTR	0	0	-	0	0	-	-	-	-	-	0
	90 INSG.-TOTAAL-TOTAL	90 INSG.-TOTAAL-TOTAL	263	115	33	79	31	6	-	17	17	-	279

B I N N E N W A S S E R - B I N N E N W A T E R E N - V O I E N A V I G A B L E

3.4.07:1 (8B)

DURCHGANGSVERKEHR NACH LAND UND STAATZUGEHÖRIGKEIT DES SCHIFFES

EUR

DOORVOER NAAR LAND EN NATIONALITEIT VAN HET SCHIP

1984

TRAFIC DE TRANSIT PAR PAYS ET NATIONALITE DU BATEAU

MIO TKM

LAND DER LADING CHARGEMENT	LAND VAN ENTLADUNG LOSSING DECHARGEMENT	PAYS DE	STAATZUGEHÖRIGKEIT					NATIONALITEIT			NATIONALITE		
			ZUSAMM. TOTAAL TOTAL	EUR		WAARV. NL	DONT		STATE TRADING COUNTR.	SONSTIGE-OVERIGE-AUTRES!		INSG. TOTAAL TOTAL	
				DAR. D	F		B	L		ZUSAMM. TOTAAL TOTAL	DAR. CH		WAARV. A
01 BR DEUTSCHLAND	01 BR DEUTSCHLAND		292	253	1	37	1	0	-	10	10	-	302
	02 FRANCE		306	52	39	76	136	4	-	2	2	-	308
	04 NEDERLAND		39	7	2	27	3	-	-	29	29	-	68
	05 BELGIQUE/BELGIE		2106	303	37	1261	503	3	1	90	88	-	2197
	06 LUXEMBOURG		2	1	-	1	-	-	-	-	-	-	2
	20 EUR		2746	615	79	1402	643	7	1	131	130	-	2879
	36 SWITZERLAND		108	91	1	12	4	-	-	88	88	-	196
	85 OTHER COUNTRIES		359	291	-	19	15	-	0	63	-	-	422
	88 TOTAL THIRD COUNTR.		466	381	1	31	19	-	0	151	88	-	618
	90 INSG.-TOTAAL-TOTAL		3213	996	80	1433	662	7	1	282	218	-	3496
02 FRANCE	01 BR DEUTSCHLAND		169	60	13	61	32	2	0	3	3	-	172
	02 FRANCE		5	1	2	2	1	-	-	0	0	-	5
	03 ITALIA		0	0	-	-	-	-	-	-	-	-	0
	04 NEDERLAND		1078	143	196	556	176	7	-	332	332	-	1410
	05 BELGIQUE/BELGIE		630	79	169	262	114	5	-	151	151	-	781
	06 LUXEMBOURG		15	8	0	4	2	0	-	1	1	-	16
	09 DANMARK		0	0	-	-	-	-	-	0	0	-	0
	20 EUR		1897	291	382	886	324	14	0	487	487	-	2384
	36 SWITZERLAND		5	1	-	3	1	-	-	-	-	-	5
	58 GERMAN DR		1	-	-	0	0	-	-	-	-	-	1
	71 TOTAL STATE TRAD.		1	-	-	0	0	-	-	-	-	-	1
	76 OTHER EUROP. COUNTR.		0	0	-	-	-	-	-	-	-	-	0
	85 OTHER COUNTRIES		0	0	-	-	0	-	0	0	-	-	0
	88 TOTAL THIRD COUNTR.		5	1	-	3	2	-	0	0	-	-	6
	90 INSG.-TOTAAL-TOTAL		1903	292	382	889	326	14	0	487	487	-	2390
04 NEDERLAND	01 BR DEUTSCHLAND		24	7	1	16	0	-	-	16	16	-	40
	02 FRANCE		1225	213	332	550	118	12	-	153	153	-	1378
	04 NEDERLAND		4	0	-	3	1	-	-	-	-	-	4
	05 BELGIQUE/BELGIE		0	-	-	0	-	-	-	-	-	-	0
	06 LUXEMBOURG		102	20	36	37	7	2	-	31	31	-	133
	09 DANMARK		0	-	-	0	-	-	-	-	-	-	0
	20 EUR		1356	240	369	606	126	14	-	200	200	-	1556

B I N N E N W A S S E R - B I N N E N W A T E R E N - V O I E N A V I G A B L E

3.4.07:2 (8B)

DURCHGANGSVERKEHR NACH LAND UND STAATZUGEHÖRIGKEIT DES SCHIFFES

EUR

DOORVOER NAAR LAND EN NATIONALITEIT VAN HET SCHIP

1984

TRAFIC DE TRANSIT PAR PAYS ET NATIONALITE DU BATEAU

MIO TKM

LAND DER LADING CHARGEMENT	LAND VAN ENTLADUNG LOSSING DECHARGEMENT	PAYS DE	STAATZUGEHÖRIGKEIT					NATIONALITEIT			NATIONALITE		
			ZUSAMM. TOTAAL TOTAL	EUR		WAARV. NL	DONT		STATE TRADING COUNTR.	SONSTIGE-OVERIGE-AUTRES!		INSG. TOTAAL TOTAL	
				DAR. D	F		B	L		ZUSAMM. TOTAAL TOTAL	DAR. CH		WAARV. A
04 NEDERLAND	36 SWITZERLAND		1092	138	49	758	147	-	-	1213	1213	-	2305
	58 GERMAN DR		27	3	-	24	0	-	21	-	-	-	48
	60 POLAND		-	-	-	-	-	-	1	-	-	-	1
	71 TOTAL STATE TRAD.		27	3	-	24	0	-	22	-	-	-	49
	88 TOTAL THIRD COUNTR.		1119	141	49	782	147	-	22	1213	1213	-	2354
	90 INSG.-TOTAAL-TOTAL		2474	381	418	1388	273	14	22	1413	1413	-	3909
05 BELGIQUE/BELGIE	01 BR DEUTSCHLAND		1983	524	62	959	433	1	3	153	152	-	2140
	02 FRANCE		549	89	116	195	144	5	-	57	56	-	606
	05 BELGIQUE/BELGIE		133	2	2	22	106	0	0	2	2	-	135
	06 LUXEMBOURG		23	0	2	14	7	-	-	4	4	-	26
	20 EUR		2687	616	181	1190	690	6	4	216	214	-	2907
	36 SWITZERLAND		1013	109	95	584	225	-	-	758	758	-	1772
	58 GERMAN DR		10	1	-	8	1	-	10	0	0	-	21
	60 POLAND		-	-	-	-	-	-	9	-	-	-	9
	71 TOTAL STATE TRAD.		10	1	-	8	1	-	20	0	0	-	30
	85 OTHER COUNTRIES		0	0	-	0	0	-	2	-	-	-	2
	88 TOTAL THIRD COUNTR.		1024	110	95	592	226	-	22	759	759	-	1804
	90 INSG.-TOTAAL-TOTAL		3711	726	277	1782	917	6	25	975	972	-	4711
06 LUXEMBOURG	01 BR DEUTSCHLAND		1	1	-	-	-	-	-	-	-	-	1
	02 FRANCE		1	-	-	1	-	-	-	-	-	-	1
	04 NEDERLAND		43	4	0	32	1	6	-	5	5	-	49
	05 BELGIQUE/BELGIE		40	8	10	16	4	2	-	4	4	-	44
	20 EUR		85	13	10	48	5	9	-	10	10	-	94
	36 SWITZERLAND		0	0	-	-	-	-	-	-	-	-	0
	88 TOTAL THIRD COUNTR.		0	0	-	-	-	-	-	-	-	-	0
	90 INSG.-TOTAAL-TOTAL		85	13	10	48	5	9	-	10	10	-	94
09 DANMARK	04 NEDERLAND		1	-	-	1	-	-	-	-	-	-	1
	20 EUR		1	-	-	1	-	-	-	-	-	-	1

B I N N E N W A S S E R - B I N N E N W A T E R E N - V O I E N A V I G A B L E
 DURCHGANGSVERKEHR NACH LAND UND STAATSZUGEHÖRIGKEIT DES SCHIFFES
 DOORVOER NAAR LAND EN NATIONALITEIT VAN HET SCHIP
 TRAFIC DE TRANSIT PAR PAYS ET NATIONALITE DU BATEAU

3.4.07:3 (8B)

EUR

1984

MIO TKM

LAND DER LADING CHARGEMENT	LAND VAN ENTLADUNG LOSSING DECHARGEMENT	PAYS DE	STAATSZUGEHÖRIGKEIT					NATIONALITEIT				INSG. TOTAAL	
			ZUSAMM. TOTAAL	EUR			DONT	STATE TRADING COUNTR.	SONSTIGE-OVERIGE-AUTRES				INSG. TOTAAL
				DAR. D	WAARV. F NL	B L			ZUSAMM. TOTAAL	DAR. CH	WAARV. A		
09 DANMARK	90 INSG.-TOTAAL-TOTAL		1	-	-	1	-	-	-	-	-	-	1
20 EUR	101 BR DEUTSCHLAND		2469	845	77	1074	467	3	3	183	181	-	2656
	102 FRANCE		2086	354	489	822	398	21	-	212	211	-	2298
	103 ITALIA		0	0	-	-	-	-	-	-	-	-	0
	104 HEDERLAND		1165	154	199	619	180	13	-	366	366	-	1531
	105 BELGIE/BELGIE		2909	392	218	1561	727	11	1	247	246	-	3157
	106 LUXEMBOURG		142	29	38	56	17	2	-	35	35	-	177
	109 DANMARK		0	0	-	0	-	-	-	0	-	-	1
	120 EUR		8772	1775	1021	4133	1788	51	5	1044	1039	-	9820
	36 SWITZERLAND		2218	338	145	1357	377	-	-	2060	2060	-	4277
	58 GERMAN DR		38	4	-	32	1	-	31	0	0	-	69
	60 POLAND		-	-	-	-	-	-	10	-	-	-	10
	71 TOTAL STATE TRAD.		38	4	-	32	1	-	42	0	0	-	79
	76 OTHER EUROP. COUNTR.		0	0	-	-	-	-	-	0	0	-	0
	85 OTHER COUNTRIES		359	291	-	19	15	-	2	63	-	-	424
	88 TOTAL THIRD COUNTR.		2614	633	145	1408	394	-	43	2123	2060	-	4781
	90 INSG.-TOTAAL-TOTAL		11386	2408	1166	5541	2182	51	48	3167	3099	-	14602
36 SWITZERLAND	101 BR DEUTSCHLAND		17	10	-	7	1	-	-	21	21	-	38
	102 FRANCE		2	1	-	1	-	-	-	-	-	-	2
	104 NEDERLAND		25	4	1	21	0	-	-	25	24	-	50
	105 BELGIE/BELGIE		13	-	1	9	2	-	-	37	37	-	50
	120 EUR		58	14	2	38	4	-	-	83	83	-	141
	60 POLAND		-	-	-	-	-	-	0	-	-	-	0
	71 TOTAL STATE TRAD.		-	-	-	-	-	-	0	-	-	-	0
	76 OTHER EUROP. COUNTR.		-	-	-	-	-	-	-	1	1	-	1
	85 OTHER COUNTRIES		-	-	-	-	-	-	-	0	0	-	0
	88 TOTAL THIRD COUNTR.		-	-	-	-	-	-	0	1	1	-	1
	90 INSG.-TOTAAL-TOTAL		58	14	2	38	4	-	0	84	83	-	142
58 GERMAN DR	101 BR DEUTSCHLAND		1	1	-	0	-	-	1	-	-	-	2
	102 FRANCE		0	0	-	-	-	-	-	-	-	-	0

B I N N E N W A S S E R - B I N N E N W A T E R E N - V O I E N A V I G A B L E
 DURCHGANGSVERKEHR NACH LAND UND STAATSZUGEHÖRIGKEIT DES SCHIFFES
 DOORVOER NAAR LAND EN NATIONALITEIT VAN HET SCHIP
 TRAFIC DE TRANSIT PAR PAYS ET NATIONALITE DU BATEAU

3.4.07:4 (8B)

EUR

1984

MIO TKM

LAND DER LADING CHARGEMENT	LAND VAN ENTLADUNG LOSSING DECHARGEMENT	PAYS DE	STAATSZUGEHÖRIGKEIT					NATIONALITEIT				INSG. TOTAAL	
			ZUSAMM. TOTAAL	EUR			DONT	STATE TRADING COUNTR.	SONSTIGE-OVERIGE-AUTRES				INSG. TOTAAL
				DAR. D	WAARV. F NL	B L			ZUSAMM. TOTAAL	DAR. CH	WAARV. A		
58 GERMAN DR	104 NEDERLAND		31	5	-	25	1	0	10	-	-	-	41
	105 BELGIE/BELGIE		41	-	-	38	3	0	32	0	0	-	73
	106 LUXEMBOURG		3	0	-	3	-	-	-	-	-	-	3
	120 EUR		76	6	-	66	4	1	42	0	0	-	119
	36 SWITZERLAND		0	-	-	0	-	-	-	-	-	-	0
	88 TOTAL THIRD COUNTR.		0	-	-	0	-	-	-	-	-	-	0
	90 INSG.-TOTAAL-TOTAL		77	6	-	66	4	1	42	0	0	-	119
60 POLAND	104 NEDERLAND		-	-	-	-	-	-	14	-	-	-	14
	105 BELGIE/BELGIE		-	-	-	-	-	-	4	-	-	-	4
	106 LUXEMBOURG		-	-	-	-	-	-	1	-	-	-	1
	120 EUR		-	-	-	-	-	-	19	-	-	-	19
	36 SWITZERLAND		2	2	-	-	-	-	-	-	-	-	2
	88 TOTAL THIRD COUNTR.		2	2	-	-	-	-	-	-	-	-	2
	90 INSG.-TOTAAL-TOTAL		2	2	-	-	-	-	19	-	-	-	21
71 TOTAL STATE TRAD.	101 BR DEUTSCHLAND		1	1	-	0	-	-	1	-	-	-	2
	102 FRANCE		0	0	-	-	-	-	-	-	-	-	0
	104 NEDERLAND		31	5	-	25	1	0	24	-	-	-	54
	105 BELGIE/BELGIE		41	-	-	38	3	0	36	0	0	-	77
	106 LUXEMBOURG		3	0	-	3	-	-	1	-	-	-	4
	120 EUR		76	6	-	66	4	1	61	0	0	-	138
	36 SWITZERLAND		2	2	-	0	-	-	-	-	-	-	2
	88 TOTAL THIRD COUNTR.		2	2	-	0	-	-	-	-	-	-	2
	90 INSG.-TOTAAL-TOTAL		78	8	-	66	4	1	61	0	0	-	140
76 OTHER EUROP. COUNTR.	104 NEDERLAND		-	-	-	-	-	-	0	-	-	-	0
	120 EUR		-	-	-	-	-	-	0	-	-	-	0
	90 INSG.-TOTAAL-TOTAL		-	-	-	-	-	-	0	-	-	-	0

B I N N E N W A S S E R - B I N N E N W A T E R E N - V O I E N A V I G A B L E
 DURCHGANGSVERKEHR NACH LAND UND STAATZUGEHÖRIGKEIT DES SCHIFFES
 DOORVOER HAAR LAND EN NATIONALITEIT VAN HET SCHIP
 TRAFIC DE TRANSIT PAR PAYS ET NATIONALITE DU BATEAU

3.4.07:5 (8B)
 EUR
 1984
 MIO TKM

LAND DER BELADING LADING CHARGEMENT	LAND VAN ENTLADING LOSSING DECHARGEMENT	PAYS DE CHARGEMENT	STAATZUGEHÖRIGKEIT					NATIONALITEIT			NATIONALITE		
			ZUSAMM. TOTAAL TOTAL	EUR		WAARV. NL	DONT		STATE TRADING COUNTR.	SONSTIGE-OVERIGE-AUTRES!			
				DAR. D	F		B	L		ZUSAMM. TOTAAL TOTAL	DAR. CH	WAARV. A	DONT TOTAL
85 OTHER COUNTRIES	05 BELGIQUE/BELGIE		-	-	-	-	-	-	2	-	-	-	2
	20 EUR		-	-	-	-	-	-	2	-	-	-	2
	90 INSG.-TOTAAL-TOTAL		-	-	-	-	-	-	2	-	-	-	2
88 TOTAL THIRD COUNTR	01 BR DEUTSCHLAND		18	10	-	7	1	-	1	21	21	-	40
	02 FRANCE		2	1	-	1	1	-	-	-	-	-	2
	04 NEDERLAND		56	9	1	45	1	0	24	25	24	-	105
	05 BELGIQUE/BELGIE		54	-	1	48	5	0	37	37	37	-	129
	06 LUXEMBOURG		3	0	-	3	-	-	1	-	-	-	4
	20 EUR		134	21	2	104	7	1	63	84	83	-	280
	36 SWITZERLAND		2	2	-	0	-	-	-	-	-	-	2
	60 POLAND		-	-	-	-	-	-	0	-	-	-	0
	71 TOTAL STATE TRAD.		-	-	-	-	-	-	0	-	-	-	0
	76 OTHER EUROP. COUNTR		-	-	-	-	-	-	-	1	1	-	1
	85 OTHER COUNTRIES		-	-	-	-	-	-	0	0	0	-	0
	88 TOTAL THIRD COUNTR		2	2	-	0	-	-	0	1	1	-	3
	90 INSG.-TOTAAL-TOTAL		136	22	2	104	7	1	63	84	84	-	283
90 INSG.-TOTAAL-TOTAL	01 BR DEUTSCHLAND		2487	855	77	1081	467	3	4	204	203	-	2696
	02 FRANCE		2089	355	489	823	399	21	-	212	211	-	2300
	03 ITALIA		0	0	-	-	-	-	-	-	-	-	0
	04 NEDERLAND		1221	163	200	664	181	13	24	391	391	-	1636
	05 BELGIQUE/BELGIE		2963	392	219	1609	732	11	39	285	283	-	3286
	06 LUXEMBOURG		145	30	38	59	17	2	1	35	35	-	182
	09 DANMARK		0	0	-	0	-	-	-	0	-	-	1
	20 EUR		8906	1795	1023	4236	1796	51	68	1127	1122	-	10101
	36 SWITZERLAND		2220	340	145	1358	377	-	-	2060	2060	-	4280
	58 GERMAN DR		38	4	-	32	1	-	31	0	0	-	69
	60 POLAND		-	-	-	-	-	-	10	-	-	-	10
	71 TOTAL STATE TRAD.		38	4	-	32	1	-	42	0	0	-	80
	76 OTHER EUROP. COUNTR		0	0	-	-	-	-	-	1	1	-	1
	85 OTHER COUNTRIES		359	291	-	19	15	-	2	63	0	-	424
	88 TOTAL THIRD COUNTR		2617	635	145	1408	394	-	44	2124	2061	-	4784

B I N N E N W A S S E R - B I N N E N W A T E R E N - V O I E N A V I G A B L E
 DURCHGANGSVERKEHR NACH LAND UND STAATZUGEHÖRIGKEIT DES SCHIFFES
 DOORVOER HAAR LAND EN NATIONALITEIT VAN HET SCHIP
 TRAFIC DE TRANSIT PAR PAYS ET NATIONALITE DU BATEAU

3.4.07:6 (8B)
 EUR
 1984
 MIO TKM

LAND DER BELADING LADING CHARGEMENT	LAND VAN ENTLADING LOSSING DECHARGEMENT	PAYS DE CHARGEMENT	STAATZUGEHÖRIGKEIT					NATIONALITEIT			NATIONALITE		
			ZUSAMM. TOTAAL TOTAL	EUR		WAARV. NL	DONT		STATE TRADING COUNTR.	SONSTIGE-OVERIGE-AUTRES!			
				DAR. D	F		B	L		ZUSAMM. TOTAAL TOTAL	DAR. CH	WAARV. A	DONT TOTAL
90 INSG.-TOTAAL-TOTAL	90 INSG.-TOTAAL-TOTAL		11522	2430	1168	5645	2189	51	111	3251	3183	-	14885

B I N N E N W A S S E R - B I N N E N W A T E R E N - V O I E N A V I G A B L E 4.1.01 (4A)
 INNERSTAATLICHER VERKEHR NACH ENTFERNUNGSABSCHNITT UND GUETERGRUPPE BR DEUTSCHLAND.
 BINNENLANDS VERVOER NAAR AFSTANDSKLASSE EN GOEDERENGROEP 1984
 TRAFIC NATIONAL PAR TRANCHE DE DISTANCE ET GROUPE DE MARCHANDISES 1000 T

ENTFERNUNG (KM) AFSTAND (KM) DISTANCE (KM)	GUETERGRUPPE				GOEDERENGROEP				GROUPE DE MARCHANDISES				
	01	02	03	04	05	06	07	08	09	10	11	12	13
01 0 - 49	94	-	-	11	0	425	135	805	3	2699	52	2	161
02 50 - 149	195	1	-	51	58	330	136	1804	179	6158	240	18	108
03 150 - 499	499	-	-	226	3	490	298	8495	3	6693	890	1015	1222
04 500 +	155	-	-	15	3	75	132	1102	15	202	175	11	348
05 INSGESAMT-TOTAAL-TOTAL	943	1	-	303	64	1319	701	12206	200	15752	1357	1046	1838
	14	15	16	17	18	19	20	21	22	23	24	01-24	
01 0 - 49	6	6186	82	130	929	48	6	10	-	16	22	11821	
02 50 - 149	269	9147	214	258	987	56	24	19	2	28	188	20470	
03 150 - 499	467	10489	884	325	1193	341	42	21	29	92	31	33747	
04 500 +	32	1494	180	8	131	58	5	26	15	12	1	4195	
05 INSGESAMT-TOTAAL-TOTAL	773	27316	1360	721	3240	503	77	77	46	148	242	70234	

B I N N E N W A S S E R - B I N N E N W A T E R E N - V O I E N A V I G A B L E 4.1.02 (4A)
 INNERSTAATLICHER VERKEHR NACH ENTFERNUNGSABSCHNITT UND GUETERGRUPPE FRANCE
 BINNENLANDS VERVOER NAAR AFSTANDSKLASSE EN GOEDERENGROEP 1984
 TRAFIC NATIONAL PAR TRANCHE DE DISTANCE ET GROUPE DE MARCHANDISES 1000 T

ENTFERNUNG (KM) AFSTAND (KM) DISTANCE (KM)	GUETERGRUPPE				GOEDERENGROEP				GROUPE DE MARCHANDISES				
	01	02	03	04	05	06	07	08	09	10	11	12	13
01 0 - 49	214	0	-	4	-	108	55	100	0	2224	-	1	14
02 50 - 149	763	-	-	1	-	71	34	1418	79	2727	1	117	125
03 150 - 499	2064	2	-	4	-	495	137	3948	6	1494	-	6	89
04 500 +	83	-	-	1	-	33	20	55	-	5	-	1	20
05 INSGESAMT-TOTAAL-TOTAL	3124	3	-	9	-	707	246	5521	84	6450	1	125	248
	14	15	16	17	18	19	20	21	22	23	24	01-24	
01 0 - 49	63	6873	26	37	8	-	15	0	-	-	0	9743	
02 50 - 149	176	5007	172	-	105	1	135	11	-	-	-	10943	
03 150 - 499	69	3805	325	42	108	2	58	12	-	-	1	12665	
04 500 +	-	29	81	-	77	2	0	0	3	-	0	413	
05 INSGESAMT-TOTAAL-TOTAL	308	15714	604	79	298	6	208	23	3	-	1	33763	

B I N N E N W A S S E R - B I N N E N W A T E R E N - V O I E N A V I G A B L E 4.1.03 (4A)
 INNERSTAATLICHER VERKEHR NACH ENTFERNUNGSABSCHNITT UND GUETERGRUPPE ITALIA
 BINNENLANDS VERVOER NAAR AFSTANDSKLASSE EN GOEDERENGROEP 1984
 TRAFIC NATIONAL PAR TRANCHE DE DISTANCE ET GROUPE DE MARCHANDISES 1000 T

ENTFERNUNG (KM) AFSTAND (KM) DISTANCE (KM)	GUETERGRUPPE				GOEDERENGROEP				GROUPE DE MARCHANDISES				
	01	02	03	04	05	06	07	08	09	10	11	12	13
01 0 - 49	-	-	-	0	-	-	1	-	-	-	-	-	-
02 50 - 149	92	-	-	2	-	-	5	-	-	1237	-	-	-
03 150 - 499	2	-	-	2	-	-	-	-	-	441	-	-	-
04 500 +	-	-	-	-	-	-	-	-	-	-	-	-	-
05 INSGESAMT-TOTAAL-TOTAL	94	-	-	2	-	-	6	-	-	1678	-	-	-
	14	15	16	17	18	19	20	21	22	23	24	01-24	
01 0 - 49	-	191	-	-	-	-	-	-	-	-	-	192	
02 50 - 149	-	126	0	-	14	-	-	-	-	0	-	1475	
03 150 - 499	-	151	1	-	-	-	-	-	-	40	-	637	
04 500 +	-	-	-	-	-	-	-	-	-	-	-	-	
05 INSGESAMT-TOTAAL-TOTAL	-	468	1	-	14	-	-	-	-	40	-	2304	

B I N N E N W A S S E R - B I N N E N W A T E R E N - V O I E N A V I G A B L E 4.1.04 (4A)
 INNERSTAATLICHER VERKEHR NACH ENTFERNUNGSABSCHNITT UND GUETERGRUPPE NEDERLAND
 BINNENLANDS VERVOER NAAR AFSTANDSKLASSE EN GOEDERENGROEP 1984
 TRAFIC NATIONAL PAR TRANCHE DE DISTANCE ET GROUPE DE MARCHANDISES 1000 T

ENTFERNUNG (KM) AFSTAND (KM) DISTANCE (KM)	GUETERGRUPPE				GOEDERENGROEP				GROUPE DE MARCHANDISES				
	01	02	03	04	05	06	07	08	09	10	11	12	13
01 0 - 49	381	50	1	0	0	914	802	67	-	2111	107	5	59
02 50 - 149	424	404	-	34	10	4278	166	4053	239	3039	246	63	372
03 150 - 499	195	143	-	30	1	3500	26	1138	175	1413	101	7	87
04 500 +	-	-	-	-	-	-	-	-	-	-	-	-	-
05 INSGESAMT-TOTAAL-TOTAL	1000	597	1	64	10	8693	994	5258	415	6562	454	75	517
	14	15	16	17	18	19	20	21	22	23	24	01-24	
01 0 - 49	413	21626	134	125	685	7	6	23	-	0	73	27588	
02 50 - 149	595	13710	665	24	580	29	33	47	-	5	374	29390	
03 150 - 499	432	6414	1301	71	319	32	8	19	-	1	18	15433	
04 500 +	-	-	-	-	-	-	-	-	-	-	-	-	
05 INSGESAMT-TOTAAL-TOTAL	1440	41750	2100	220	1583	68	47	89	1	6	466	72411	

B I N N E N W A S S E R - B I N N E N W A T E R E N - V O I E N A V I G A B L E 4.1.05 (4A)
 INNERSTAATLICHER VERKEHR NACH ENTFERNUNGSABSCHNITT UND GUETERGRUPPE BELGIQUE/BELGIE
 BINNENLANDS VERVOER NAAR AFSTANDSKLASSE EN GOEDERENGROEP 1984
 TRAFIC NATIONAL PAR TRANCHE DE DISTANCE ET GROUPE DE MARCHANDISES 1000 T

ENTFERNUNG (KM) AFSTAND (KM) DISTANCE (KM)	GUETERGRUPPE				GOEDERENGROEP				GROUPE DE MARCHANDISES				
	01	02	03	04	05	06	07	08	09	10	11	12	13
01 0 - 49	234	3	-	2	1	733	454	907	7	2627	25	146	319
02 50 - 149	363	2	-	1	0	449	176	1904	1	2782	975	514	615
03 150 - 499	82	0	-	0	-	50	8	226	0	173	10	1	211
04 500 +	-	-	-	-	-	-	-	-	-	-	-	-	-
05 INSGESAMT-TOTAAL-TOTAL	681	5	-	3	2	1232	638	3037	9	5582	1010	661	1146
	14	15	16	17	18	19	20	21	22	23	24	01-24	
01 0 - 49	166	1358	583	5	523	2	4	1	-	0	34	8136	
02 50 - 149	509	1617	857	46	939	29	4	25	-	1	6	11816	
03 150 - 499	52	775	266	29	151	1	3	1	-	-	3	2045	
04 500 +	-	-	-	-	-	-	-	-	-	-	-	-	
05 INSGESAMT-TOTAAL-TOTAL	728	3750	1706	80	1613	31	10	27	-	2	42	21996	

B I N N E N W A S S E R - B I N N E N W A T E R E N - V O I E N A V I G A B L E 4.1.07 (4A)
 INNERSTAATLICHER VERKEHR NACH ENTFERNUNGSABSCHNITT UND GUETERGRUPPE EUR
 BINNENLANDS VERVOER NAAR AFSTANDSKLASSE EN GOEDERENGROEP 1984
 TRAFIC NATIONAL PAR TRANCHE DE DISTANCE ET GROUPE DE MARCHANDISES 1000 T

ENTFERNUNG (KM) AFSTAND (KM) DISTANCE (KM)	GUETERGRUPPE				GOEDERENGROEP				GROUPE DE MARCHANDISES				
	01	02	03	04	05	06	07	08	09	10	11	12	13
01 0 - 49	923	53	1	17	2	2180	1447	1879	11	9661	184	155	553
02 50 - 149	1839	408	-	86	68	5128	517	9179	498	15941	1461	711	1220
03 150 - 499	2842	146	-	263	3	4536	469	13807	184	10215	1001	1028	1609
04 500 +	238	-	-	16	3	107	152	1157	15	207	175	13	368
05 INSGESAMT-TOTAAL-TOTAL	5842	607	1	382	76	11951	2586	26023	708	36023	2821	1907	3750
	14	15	16	17	18	19	20	21	22	23	24	01-24	
01 0 - 49	648	36234	825	297	2145	57	30	34	-	16	129	57480	
02 50 - 149	1550	29608	1909	328	2625	115	196	102	2	34	568	74094	
03 150 - 499	1020	21634	2777	468	1770	376	110	53	30	133	52	64526	
04 500 +	32	1522	261	8	208	60	5	26	19	12	2	4608	
05 INSGESAMT-TOTAAL-TOTAL	3250	88998	5771	1100	6749	608	342	215	51	196	752	200708	

B I N N E N W A S S E R - B I N N E N W A T E R E N - V O I E N A V I G A B L E
 INNERSTAATLICHER VERKEHR NACH ENTFERNUNGSABSCHNITT UND GUETERGRUPPE
 BINNENLANDS VERVOER NAAR AFSTANDSKLASSE EN GOEDERENGR OEP
 TRAFIC NATIONAL PAR TRANCHE DE DISTANCE ET GROUPE DE MARCHANDISES

4.2.01 (4B)
 BR DEUTSCHLAND
 1984
 MIO TKM

ENTFERNUNG (KM) AFSTAND (KM) DISTANCE (KM)	GUETERGRUPPE				GOEDERENGR OEP				GROUPE DE MARCHANDISES				
	01	02	03	04	05	06	07	08	09	10	11	12	13
01 0 - 49	2	-	-	0	0	12	2	26	0	55	1	0	4
02 50 - 149	18	0	-	4	3	34	15	140	15	543	26	2	10
03 150 - 499	150	-	-	66	1	124	105	2974	0	1503	255	277	343
04 500 +	112	-	-	12	3	47	90	701	10	113	100	10	230
05 INSGESAMT-TOTAAL-TOTAL	281	0	-	82	8	216	212	3840	25	2214	382	289	587
	14	15	16	17	18	19	20	21	22	23	24	01-24	
01 0 - 49	0	139	2	3	21	2	0	0	-	0	0	270	
02 50 - 149	26	975	23	21	78	5	2	2	0	3	12	1956	
03 150 - 499	109	2700	257	96	357	109	10	6	9	34	6	9492	
04 500 +	22	928	128	4	78	37	4	16	10	8	1	2662	
05 INSGESAMT-TOTAAL-TOTAL	157	4743	409	124	534	153	15	25	20	45	19	14381	

B I N N E N W A S S E R - B I N N E N W A T E R E N - V O I E N A V I G A B L E
 INNERSTAATLICHER VERKEHR NACH ENTFERNUNGSABSCHNITT UND GUETERGRUPPE
 BINNENLANDS VERVOER NAAR AFSTANDSKLASSE EN GOEDERENGR OEP
 TRAFIC NATIONAL PAR TRANCHE DE DISTANCE ET GROUPE DE MARCHANDISES

4.2.02 (4B)
 FRANCE
 1984
 MIO TKM

ENTFERNUNG (KM) AFSTAND (KM) DISTANCE (KM)	GUETERGRUPPE				GOEDERENGR OEP				GROUPE DE MARCHANDISES				
	01	02	03	04	05	06	07	08	09	10	11	12	13
01 0 - 49	6	0	-	0	-	4	1	2	0	40	-	0	0
02 50 - 149	75	-	-	0	-	7	4	137	7	296	0	14	15
03 150 - 499	664	0	-	1	-	140	45	1171	2	418	-	2	28
04 500 +	46	-	-	1	-	20	12	33	-	3	-	1	16
05 INSGESAMT-TOTAAL-TOTAL	791	1	-	1	-	171	62	1344	8	758	0	16	59
	14	15	16	17	18	19	20	21	22	23	24	01-24	
01 0 - 49	2	113	1	0	0	-	0	0	-	-	0	170	
02 50 - 149	19	498	17	-	11	0	11	1	-	-	-	110	
03 150 - 499	16	758	101	16	35	0	15	5	-	-	0	341	
04 500 +	-	18	55	-	48	2	0	0	2	-	0	257	
05 INSGESAMT-TOTAAL-TOTAL	37	1387	174	17	94	2	27	6	2	-	1	4956	

B I N N E N W A S S E R - B I N N E N W A T E R E N - V O I E N A V I G A B L E
 INNERSTAATLICHER VERKEHR NACH ENTFERNUNGSABSCHNITT UND GUETERGRUPPE
 BINNENLANDS VERVOER NAAR AFSTANDSKLASSE EN GOEDERENGR OEP
 TRAFIC NATIONAL PAR TRANCHE DE DISTANCE ET GROUPE DE MARCHANDISES

4.2.03 (4B)
 ITALIA
 1984
 MIO TKM

ENTFERNUNG (KM) AFSTAND (KM) DISTANCE (KM)	GUETERGRUPPE				GOEDERENGR OEP				GROUPE DE MARCHANDISES				
	01	02	03	04	05	06	07	08	09	10	11	12	13
01 0 - 49	-	-	-	0	-	-	0	-	-	-	-	-	-
02 50 - 149	11	-	-	0	-	-	1	-	-	134	-	-	-
03 150 - 499	0	-	-	0	-	-	-	-	-	78	-	-	-
04 500 +	-	-	-	-	-	-	-	-	-	-	-	-	-
05 INSGESAMT-TOTAAL-TOTAL	11	-	-	0	-	-	1	-	-	212	-	-	-
	14	15	16	17	18	19	20	21	22	23	24	01-24	
01 0 - 49	-	4	-	-	-	-	-	-	-	-	-	-	4
02 50 - 149	-	8	0	-	2	-	-	-	-	0	-	-	154
03 150 - 499	-	31	0	-	-	-	-	-	-	12	-	-	122
04 500 +	-	-	-	-	-	-	-	-	-	-	-	-	-
05 INSGESAMT-TOTAAL-TOTAL	-	43	0	-	2	-	-	-	-	12	-	-	280

B I N N E N W A S S E R - B I N N E N W A T E R E N - V O I E N A V I G A B L E
 INNERSTAATLICHER VERKEHR NACH ENTFERNUNGSABSCHNITT UND GUETERGRUPPE
 BINNENLANDS VERVOER NAAR AFSTANDSKLASSE EN GOEDERENGROEP
 TRAFIC NATIONAL PAR TRANCHE DE DISTANCE ET GROUPE DE MARCHANDISES

4.2.04 (4B)
 NEDERLAND
 1984
 MID TKM

	ENTFERNUNG (KM) AFSTAND (KM) DISTANCE (KM)	GUETERGRUPPE				GOEDERENGROEP				GROUPE DE MARCHANDISES				
		01	02	03	04	05	06	07	08	09	10	11	12	13
01	0 - 49	7	2	0	0	0	27	18	2	-	37	2	0	2
02	50 - 149	42	46	-	4	1	433	12	338	23	302	24	6	39
03	150 - 499	41	25	-	8	0	674	6	236	44	278	22	1	18
04	500 +	-	-	-	-	-	-	-	-	-	-	-	-	-
05 INSGESAMT-TOTAAL-TOTAL		90	73	0	12	1	1134	36	576	67	617	48	7	59
		14	15	16	17	18	19	20	21	22	23	24	01-24	
01	0 - 49	11	528	4	4	11	0	0	0	-	-	2	658	
02	50 - 149	55	1249	69	3	64	3	2	4	-	0	28	2747	
03	150 - 499	93	1318	307	16	88	8	1	4	0	0	3	3192	
04	500 +	-	-	-	-	-	-	-	-	-	-	-	-	
05 INSGESAMT-TOTAAL-TOTAL		159	3095	379	23	163	12	4	8	0	1	34	6597	

B I N N E N W A S S E R - B I N N E N W A T E R E N - V O I E N A V I G A B L E
 INNERSTAATLICHER VERKEHR NACH ENTFERNUNGSABSCHNITT UND GUETERGRUPPE
 BINNENLANDS VERVOER NAAR AFSTANDSKLASSE EN GOEDERENGROEP
 TRAFIC NATIONAL PAR TRANCHE DE DISTANCE ET GROUPE DE MARCHANDISES

4.2.05 (4B)
 BELGIQUE/BELGIE
 1984
 MID TKM

	ENTFERNUNG (KM) AFSTAND (KM) DISTANCE (KM)	GUETERGRUPPE				GOEDERENGROEP				GROUPE DE MARCHANDISES				
		01	02	03	04	05	06	07	08	09	10	11	12	13
01	0 - 49	5	0	-	0	0	22	6	28	0	98	1	3	10
02	50 - 149	29	0	-	0	0	34	16	190	0	258	123	49	68
03	150 - 499	15	0	-	0	-	9	2	36	0	28	2	0	38
04	500 +	-	-	-	-	-	-	-	-	-	-	-	-	-
05 INSGESAMT-TOTAAL-TOTAL		48	0	-	0	0	66	23	254	0	384	126	52	117
		14	15	16	17	18	19	20	21	22	23	24	01-24	
01	0 - 49	0	32	14	0	13	0	0	0	-	0	1	233	
02	50 - 149	65	141	54	5	70	3	0	3	-	0	0	1110	
03	150 - 499	9	159	43	7	26	0	0	0	-	-	0	376	
04	500 +	-	-	-	-	-	-	-	-	-	-	-	-	
05 INSGESAMT-TOTAAL-TOTAL		74	332	111	12	109	3	1	4	-	0	2	1719	

B I N N E N W A S S E R - B I N N E N W A T E R E N - V O I E N A V I G A B L E
 INNERSTAATLICHER VERKEHR NACH ENTFERNUNGSABSCHNITT UND GUETERGRUPPE
 BINNENLANDS VERVOER NAAR AFSTANDSKLASSE EN GOEDERENGROEP
 TRAFIC NATIONAL PAR TRANCHE DE DISTANCE ET GROUPE DE MARCHANDISES

4.2.07 (4B)
 EUR
 1984
 MID TKM

	ENTFERNUNG (KM) AFSTAND (KM) DISTANCE (KM)	GUETERGRUPPE				GOEDERENGROEP				GROUPE DE MARCHANDISES				
		01	02	03	04	05	06	07	08	09	10	11	12	13
01	0 - 49	20	2	0	0	0	65	26	58	0	231	4	3	16
02	50 - 149	174	47	-	9	4	508	47	805	45	1532	173	70	132
03	150 - 499	869	25	-	75	1	947	158	4416	46	2305	279	280	427
04	500 +	158	-	-	12	3	67	101	734	10	116	100	11	246
05 INSGESAMT-TOTAAL-TOTAL		1221	74	0	97	9	1588	333	6014	101	4184	556	364	821
		14	15	16	17	18	19	20	21	22	23	24	01-24	
01	0 - 49	13	816	20	7	44	2	1	1	-	0	3	1335	
02	50 - 149	164	2871	163	29	225	11	15	10	0	4	40	7078	
03	150 - 499	228	4966	708	136	507	118	27	15	10	46	10	16601	
04	500 +	22	945	182	4	126	39	4	17	12	8	1	2919	
05 INSGESAMT-TOTAAL-TOTAL		427	9599	1073	175	902	170	47	43	22	58	55	27933	

B I N N E N W A S S E R - B I N N E N W A T E R E N - V O I E N A V I G A B L E

5.1.01:1 (2)

INNERSTAATLICHER VERKEHR NACH REGION

BR DEUTSCHLAND

BINNENLANDS VERVOER NAAR GEBIED

1984

TRAFIC NATIONAL PAR REGION

1000 T

BELADEREGION GEBIED VAN LADING REGION DE CHARGEMENT	ENTLADEREGION			GEBIED VAN LOSSING				REGION DE DECHARGEMENT				
	01	02	03	04	05	06	07	08	09	10	11	12
0101 SCHLESWIG-HOLSTEIN	243!	1114!	117!	24!	119!	9!	42!	64!	36!	18!	-!	5!
0102 HAMBURG	961!	-!	116!	44!	963!	19!	5!	26!	31!	70!	-!	10!
0103 NORDTEIL VON NIEDERSACHSEN	13!	466!	161!	451!	51!	557!	22!	6!	3!	5!	-!	-!
0104 WESTTEIL VON NIEDERSACHSEN	50!	16!	55!	412!	236!	961!	127!	1098!	103!	185!	-!	34!
0105 SUEOSTTEIL VON NIEDERSACHSEN	99!	1345!	312!	434!	54!	150!	55!	307!	294!	34!	-!	4!
0106 BREMEN	10!	8!	52!	216!	86!	680!	23!	96!	46!	135!	-!	13!
0107 NORDTEIL VON NORDRHEIN-WESTFAL	2!	4!	19!	573!	54!	8!	739!	1076!	1552!	12!	-!	157!
0108 RUHRGEBIET	59!	115!	53!	893!	2009!	404!	320!	2146!	1152!	105!	-!	1204!
0109 SUEOWEST. V. NORDRH.-WESTFALEN	23!	28!	25!	55!	36!	30!	300!	585!	2063!	5!	-!	424!
0110 OSTTEIL V. NORDRHEIN-WESTFALEN	-!	3!	33!	530!	-!	491!	34!	7!	18!	36!	-!	-!
0111 NORDTEIL VON HESSEN	-!	-!	-!	-!	-!	-!	-!	-!	-!	-!	-!	-!
0112 SUEDETEIL VON HESSEN	3!	1!	2!	16!	17!	1!	33!	112!	89!	1!	-!	-!
0113 NORDTEIL VON RHEINLAND-PFALZ	12!	32!	20!	245!	34!	14!	137!	350!	29!	0!	-!	501!
0114 SUEDETEIL VON RHEINLAND-PFALZ	21!	4!	1!	10!	5!	16!	24!	96!	674!	-!	-!	55!
0115 BADEN-WUERTTEMBERG NORD-WEST	3!	14!	1!	19!	3!	9!	121!	282!	474!	1!	-!	885!
0116 BADEN-WUERTTEMBERG OST	-!	-!	-!	19!	1!	2!	6!	408!	641!	-!	-!	2376!
0117 BADEN-WUERTTEMBERG SUEW-WEST	2!	3!	10!	37!	18!	1!	153!	294!	128!	37!	-!	506!
0118 NORDBAYERN	-!	-!	0!	11!	1!	-!	49!	671!	164!	0!	-!	1029!
0119 OSTBAYERN	-!	-!	-!	-!	-!	-!	-!	-!	-!	0!	-!	108!
0120 SUEDBAYERN	-!	-!	-!	-!	-!	-!	-!	-!	-!	-!	-!	-!
0121 SAARLAND	-!	-!	-!	-!	-!	-!	-!	-!	-!	-!	-!	-!
0122 BERLIN (WEST)	-!	-!	-!	9!	2!	-!	-!	39!	-!	-!	-!	-!
0199 UNBEKANNT-ONBEKEND-INCONNU	34!	472!	2!	26!	17!	8!	10!	121!	28!	-!	-!	2!
0195 INSGESAMT-TOTAAL-TOTAL	1534!	3625!	980!	4008!	3713!	3362!	2199!	7785!	7528!	645!	-!	7313!

B I N N E N W A S S E R - B I N N E N W A T E R E N - V O I E N A V I G A B L E

5.1.01:2 (2)

INNERSTAATLICHER VERKEHR NACH REGION

BR DEUTSCHLAND

BINNENLANDS VERVOER NAAR GEBIED

1984

TRAFIC NATIONAL PAR REGION

1000 T

BELADEREGION GEBIED VAN LADING REGION DE CHARGEMENT	ENTLADEREGION			GEBIED VAN LOSSING					REGION DE DECHARGEMENT				UNBEKA. ONBEKE. INCONNU	INSG. TOTAAL
	13	14	15	16	17	18	19	20	21	22				
0101 SCHLESWIG-HOLSTEIN	1!	2!	18!	0!	6!	2!	-!	-!	-!	46!	-!	1865!		
0102 HAMBURG	4!	3!	16!	5!	5!	5!	-!	-!	-!	1103!	-!	3386!		
0103 NORDTEIL VON NIEDERSACHSEN	-!	1!	-!	9!	-!	1!	-!	-!	-!	41!	-!	1786!		
0104 WESTTEIL VON NIEDERSACHSEN	15!	73!	2!	7!	23!	8!	-!	-!	-!	63!	-!	3470!		
0105 SUEOSTTEIL VON NIEDERSACHSEN	20!	22!	38!	18!	2!	12!	-!	-!	-!	293!	-!	3497!		
0106 BREMEN	9!	10!	7!	3!	3!	16!	-!	-!	-!	2!	-!	1431!		
0107 NORDTEIL VON NORDRHEIN-WESTFAL	395!	42!	85!	92!	13!	39!	-!	-!	-!	16!	-!	4877!		
0108 RUHRGEBIET	173!	1026!	1056!	1034!	153!	951!	-!	-!	-!	15!	-!	13897!		
0109 SUEOWEST. V. NORDRH.-WESTFALEN	858!	664!	728!	70!	28!	138!	-!	-!	-!	0!	-!	6111!		
0110 OSTTEIL V. NORDRHEIN-WESTFALEN	-!	1!	-!	-!	-!	-!	-!	-!	-!	50!	-!	1209!		
0111 NORDTEIL VON HESSEN	-!	-!	-!	-!	-!	-!	-!	-!	-!	49!	-!	-!		
0112 SUEDETEIL VON HESSEN	30!	154!	212!	42!	51!	185!	-!	-!	-!	-!	-!	1451!		
0113 NORDTEIL VON RHEINLAND-PFALZ	70!	39!	197!	303!	97!	93!	-!	-!	-!	8!	-!	1736!		
0114 SUEDETEIL VON RHEINLAND-PFALZ	639!	1948!	1105!	259!	168!	117!	-!	-!	-!	1!	-!	5972!		
0115 BADEN-WUERTTEMBERG NORD-WEST	131!	919!	2110!	967!	321!	216!	-!	-!	-!	1!	-!	7974!		
0116 BADEN-WUERTTEMBERG OST	35!	535!	70!	178!	58!	2!	-!	-!	-!	6!	-!	2444!		
0117 BADEN-WUERTTEMBERG SUEW-WEST	84!	550!	506!	647!	18!	28!	-!	-!	-!	1!	-!	3552!		
0118 NORDBAYERN	54!	159!	19!	13!	55!	2856!	-!	-!	-!	1!	-!	4162!		
0119 OSTBAYERN	-!	-!	-!	-!	-!	-!	576!	-!	-!	7!	-!	576!		
0120 SUEDBAYERN	-!	-!	-!	-!	-!	-!	-!	-!	-!	-!	-!	-!		
0121 SAARLAND	-!	-!	-!	0!	16!	1!	-!	-!	-!	-!	-!	-!		
0122 BERLIN (WEST)	11!	-!	9!	-!	-!	2!	-!	-!	-!	25!	-!	93!		
0199 UNBEKANNT-ONBEKEND-INCONNU	-!	-!	-!	-!	-!	-!	-!	-!	-!	-!	-!	743!		
0195 INSGESAMT-TOTAAL-TOTAL	2529!	6147!	6181!	3649!	1016!	4672!	576!	-!	4!	2768!	-!	70234!		

B I N N E N W A S S E R - B I N N E N W A T E R E N - V O I E N A V I G A B L E

5.1.02:1 (2)

INNERSTAATLICHER VERKEHR NACH REGION

FRANCE

BINNENLANDS VERVOER NAAR GEBIED

1984

TRAFIC NATIONAL PAR REGION

1000 T

BELADEREGION GEBIED VAN LADING REGION DE CHARGEMENT	ENTLADEREGION			GEBIED VAN LOSSING				REGION DE DECHARGEMENT					
	01	02	03	04	05	06	07	08	09	10	11	12	
0211 ILE-DE-FRANCE	01	4395	2	66	1652	0	163	1	7	1	-	-	
0221 CHAMPAGNE-ARDENNES	02	42	35	27	261	-	112	26	17	1	-	-	
0222 PICARDIE	03	528	18	22	705	0	541	1	2	-	-	-	
0223 HAUTE-NORMANDIE	04	7082	15	848	1981	2	34	1	-	-	65	-	
0224 CENTRE	05	88	-	17	68	-	18	-	-	-	-	-	
0231 NORD-PAS-DE-CALAIS	06	124	4	10	6	-	3225	55	1	0	1	-	
0241 LORRAINE	07	17	105	15	-	-	99	612	40	1	-	-	
0242 ALSACE	08	15	33	41	-	2	9	28	831	-	-	-	
0243 FRANCHE-COMTE	09	-	7	4	-	-	0	-	-	82	-	-	
0251 BASSE-NORMANDIE	10	2	-	-	83	-	-	-	-	-	-	-	
0252 PAYS DE LA LOIRE	11	-	-	-	-	-	-	-	-	-	1503	-	
0253 BRETAGNE	12	-	-	-	-	-	-	-	-	-	-	150	
0261 LIMOUSIN	13	-	-	-	-	-	-	-	-	-	-	-	
0262 AUVERGNE	14	-	-	-	-	-	-	-	-	-	-	-	
0271 POITOU-CHARENTES	15	-	-	-	-	-	-	-	-	-	-	-	
0272 AQUITAINE	16	-	-	-	-	-	-	-	-	-	-	-	
0273 MIDI-PYRENEES	17	-	-	-	-	-	-	-	-	-	-	-	
0281 BOURGOGNE	18	233	-	24	71	-	18	0	21	-	-	-	
0282 RHONE-ALPES	19	1	-	1	-	-	2	-	1	1	-	-	
0291 LANGUEDOC-ROUSSILLON	20	-	-	1	-	-	-	-	-	-	-	-	
0293 PROVENCE-ALPES-COTE D'AZUR	21	4	-	-	-	-	-	-	-	-	-	-	
0294 CORSE	22	-	-	-	-	-	-	-	-	-	-	-	
0299 UNBEKANNT-ONBEKEND-INCONNNU	-	-	-	-	-	-	-	-	-	-	-	-	
0295 INSGESAMT-TOTAAL-TOTAL	-	12530	221	1278	4827	5	4221	725	935	86	66	1503	150

B I N N E N W A S S E R - B I N N E N W A T E R E N - V O I E N A V I G A B L E

5.1.02:2 (2)

INNERSTAATLICHER VERKEHR NACH REGION

FRANCE

BINNENLANDS VERVOER NAAR GEBIED

1984

TRAFIC NATIONAL PAR REGION

1000 T

BELADEREGION GEBIED VAN LADING REGION DE CHARGEMENT	ENTLADEREGION			GEBIED VAN LOSSING					REGION DE DECHARGEMENT			UNBEKA. ONBEKE. INCONNNU	INSG. TOTAAL TOTAL
	13	14	15	16	17	18	19	20	21	22			
0211 ILE-DE-FRANCE	01	-	0	-	-	-	2	3	0	0	-	-	6294
0221 CHAMPAGNE-ARDENNES	02	-	-	-	-	-	0	2	-	0	-	-	523
0222 PICARDIE	03	-	-	-	-	-	0	3	2	-	-	-	2023
0223 HAUTE-NORMANDIE	04	-	-	-	-	-	1	1	-	0	-	-	10031
0224 CENTRE	05	-	-	-	-	-	24	1	0	-	-	-	219
0231 NORD-PAS-DE-CALAIS	06	-	-	-	-	-	3	7	0	-	-	-	3436
0241 LORRAINE	07	-	-	-	-	-	-	19	8	4	-	-	920
0242 ALSACE	08	-	-	-	-	-	0	2	-	-	-	-	963
0243 FRANCHE-COMTE	09	-	-	-	-	-	9	3	-	-	-	-	118
0251 BASSE-NORMANDIE	10	-	-	-	-	-	-	-	-	-	-	-	85
0252 PAYS DE LA LOIRE	11	-	-	-	-	-	-	-	-	-	-	-	1503
0253 BRETAGNE	12	-	-	-	-	-	-	-	-	-	-	-	150
0261 LIMOUSIN	13	-	-	-	-	-	-	-	-	-	-	-	150
0262 AUVERGNE	14	-	-	-	-	-	0	-	-	-	-	-	0
0271 POITOU-CHARENTES	15	-	-	-	-	-	-	-	-	-	-	-	-
0272 AQUITAINE	16	-	-	-	2440	19	-	-	-	-	-	-	2459
0273 MIDI-PYRENEES	17	-	-	-	14	17	-	-	-	-	-	-	31
0281 BOURGOGNE	18	-	-	-	-	-	1065	326	13	9	-	-	1780
0282 RHONE-ALPES	19	-	-	-	-	-	172	1726	22	106	-	-	2031
0291 LANGUEDOC-ROUSSILLON	20	-	-	-	9	-	1	85	1	27	-	-	125
0293 PROVENCE-ALPES-COTE D'AZUR	21	-	-	-	-	-	11	837	162	56	-	-	1071
0294 CORSE	22	-	-	-	-	-	-	-	-	-	-	-	-
0299 UNBEKANNT-ONBEKEND-INCONNNU	-	-	-	-	-	-	-	-	-	-	-	-	-
0295 INSGESAMT-TOTAAL-TOTAL	-	0	-	2464	36	1289	3016	209	203	-	-	-	33763

B I N N E N W A S S E R - B I N N E N W A T E R E N - V O I E N A V I G A B L E
 INNERSTAATLICHER VERKEHR NACH REGION
 BINNENLANDS VERVOER NAAR GEBIED
 TRAFIC NATIONAL PAR REGION

5.1.03 (2)
 NEDERLAND
 1984
 1000 T

BELADEREGION GEBIED VAN LADING REGION DE CHARGEMENT	ENTLADEREGION - GEBIED VAN LOSSING - REGION DE DECHARGEMENT							!UNBEKA. !ONBEKE. !INCONNU	!INSG. !TOTAAL !TOTAL
	01	02	03	04	05	06	07		
0401 NOORD	1200!	1908!	236!	66!	35!	37!	298!	-!	3781!
0402 OVERIG WEST	174!	4427!	1058!	1902!	67!	204!	383!	-!	8215!
0403 RIJMOND	1227!	3597!	5222!	1457!	632!	6550!	4177!	-!	22861!
0404 NOORDZEEKANAALGEBIED	659!	1958!	1586!	3573!	37!	1387!	1878!	-!	11079!
0405 ZUIDWEST	182!	987!	1062!	201!	1196!	1112!	200!	-!	4939!
0406 ZUID	199!	3781!	2433!	610!	542!	5011!	926!	-!	13501!
0407 OOST	339!	3538!	648!	298!	106!	871!	2234!	-!	8035!
0499 UNBEKANNT-ONBEKEND-INCONNU	-!	-!	-!	-!	-!	-!	-!	-!	-!
0495 INSGESAMT-TOTAAL-TOTAL	3981!	20195!	12246!	8107!	2615!	15172!	10095!	-!	72411!

B I N N E N W A S S E R - B I N N E N W A T E R E N - V O I E N A V I G A B L E
 INNERSTAATLICHER VERKEHR NACH REGION
 BINNENLANDS VERVOER NAAR GEBIED
 TRAFIC NATIONAL PAR REGION

5.1.04 (2)
 BELGIQUE/BELGIE
 1984
 1000 T

BELADEREGION GEBIED VAN LADING REGION DE CHARGEMENT	ENTLADEREGION - GEBIED VAN LOSSING - REGION DE DECHARGEMENT				!UNBEKA. !ONBEKE. !INCONNU	!INSG. !TOTAAL !TOTAL
	01	02	03	04		
0501 VLAAMS GEWEST EXCL. ANTWERPEN	3025!	2464!	1049!	79!	-!	6616!
0502 ANTWERPEN	6402!	1232!	3017!	775!	-!	11426!
0503 REGION WALLONNE	1096!	1198!	1544!	81!	-!	3919!
0504 BRUXELLES/BRUSSEL	19!	14!	1!	0!	-!	35!
0599 UNBEKANNT-ONBEKEND-INCONNU	-!	-!	-!	-!	-!	-!
0595 INSGESAMT-TOTAAL-TOTAL	10542!	4908!	5611!	935!	-!	21996!

B I N N E N W A S S E R - B I N N E N W A T E R E N - V O I E N A V I G A B L E

5.2.01:1 (3)

INNERSTAATLICHER VERKEHR NACH REGION UND GUTERGRUPPE

BR DEUTSCHLAND

BINNENLANDS VERVOER NAAR GEBIED EN GOEDERENGROEP

1984

TRAFIC NATIONAL PAR REGION ET GROUPE DE MARCHANDISES

1000 T

REGION - GEBIED - REGION	GUTERGRUPPE				GOEDERENGROEP				GROUPE DE MARCHANDISES				
	01	02	03	04	05	06	07	08	09	10	11	12	13
A. EMPFANG AUS ANDEREN REGIONEN AANVOER UIT ANDERE GEBIEDEN RECEPTIONS DES AUTRES REGIONS													
0101 SCHLESWIG-HOLSTEIN	47	-	-	3	20	253	0	21	133	491	10	-	13
0102 HAMBURG	98	-	-	0	0	110	40	74	-	1323	105	8	285
0103 NORDTEIL VON NIEDERSACHSEN	8	1	-	17	-	17	20	37	-	186	2	3	39
0104 WESTTEIL VON NIEDERSACHSEN	144	1	-	55	1	52	23	432	-	158	195	13	85
0105 SUEDDSTTEIL VON NIEDERSACHSEN	32	-	-	-	-	18	3	2016	62	1061	67	59	145
0106 BREMEN	83	-	-	-	-	325	-	555	-	175	118	5	128
0107 NORDTEIL VON NORDRHEIN-WESTFALEN	22	-	-	26	-	33	133	222	-	445	0	1	10
0108 RUHRGEBIET	144	-	-	110	-	66	37	133	-	549	192	927	290
0109 SUEDWEST. V. NORDRH.-WESTFALEN	135	-	-	0	1	39	121	631	-	1111	71	-	70
0110 OSTTEIL V. NORDRHEIN-WESTFALEN	19	-	-	50	-	53	0	8	-	314	-	-	57
0111 NORDTEIL VON HESSEN	-	-	-	-	-	-	-	-	-	-	-	-	-
0112 SUEDETEIL VON HESSEN	12	-	-	-	-	10	-	1159	3	2190	50	-	68
0113 NORDTEIL VON RHEINLAND-PFALZ	18	-	-	0	-	15	-	86	-	1001	66	0	50
0114 SUEDETEIL VON RHEINLAND-PFALZ	16	-	-	-	-	13	16	1067	-	878	1	-	25
0115 BADEN-WUERTEMBERG NORD-WEST	43	-	-	4	0	6	114	1234	-	753	25	5	130
0116 BADEN-WUERTEMBERG OST	8	-	-	1	3	29	12	927	-	103	3	-	155
0117 BADEN-WUERTEMBERG SUEDE-WEST	12	-	-	4	-	9	-	54	-	301	375	4	3
0118 NORDBAYERN	4	-	-	-	-	90	43	936	-	307	6	2	6
0119 OSTBAYERN	-	-	-	-	-	-	-	-	-	-	-	-	-
0120 SUEDBAYERN	-	-	-	-	-	-	-	-	-	-	-	-	-
0121 SAARLAND	-	-	-	-	-	-	-	-	-	-	-	-	-
0122 BERLIN (WEST)	-	-	-	-	-	-	-	-	-	-	-	-	-
0199 UNBEKANNT-ONBEKEND-INCONNU	21	-	-	0	-	4	1	1164	3	1027	0	3	200
0195 ZUSAMMEN-TOTAAL-TOTAL A	867	1	-	279	26	1139	564	10757	200	12705	1289	1031	1761

B I N N E N W A S S E R - B I N N E N W A T E R E N - V O I E N A V I G A B L E

5.2.01:2 (3)

INNERSTAATLICHER VERKEHR NACH REGION UND GUTERGRUPPE

BR DEUTSCHLAND

BINNENLANDS VERVOER NAAR GEBIED EN GOEDERENGROEP

1984

TRAFIC NATIONAL PAR REGION ET GROUPE DE MARCHANDISES

1000 T

REGION - GEBIED - REGION	GUTERGRUPPE				GOEDERENGROEP				GROUPE DE MARCHANDISES				
	14	15	16	17	18	19	20	21	22	23	24	01-24	
A. EMPFANG AUS ANDEREN REGIONEN AANVOER UIT ANDERE GEBIEDEN RECEPTIONS DES AUTRES REGIONS													
0101 SCHLESWIG-HOLSTEIN	17	56	146	-	4	71	1	4	-	1	0	1291	
0102 HAMBURG	5	1060	168	1	301	0	28	9	1	4	4	3625	
0103 NORDTEIL VON NIEDERSACHSEN	17	341	63	-	44	11	0	0	1	1	0	819	
0104 WESTTEIL VON NIEDERSACHSEN	16	2016	201	97	50	41	0	3	-	11	0	3595	
0105 SUEDDSTTEIL VON NIEDERSACHSEN	1	76	59	-	26	21	0	4	-	1	0	3659	
0106 BREMEN	8	1136	26	4	65	1	17	17	-	10	2	2681	
0107 NORDTEIL VON NORDRHEIN-WESTFALEN	7	478	76	1	4	-	0	-	-	10	0	1460	
0108 RUHRGEBIET	5	2449	67	233	212	150	2	6	16	53	0	5639	
0109 SUEDWEST. V. NORDRH.-WESTFALEN	0	2744	76	50	314	75	1	9	0	12	2	5465	
0110 OSTTEIL V. NORDRHEIN-WESTFALEN	10	13	28	-	1	36	0	-	-	20	-	610	
0111 NORDTEIL VON HESSEN	-	-	-	-	-	-	-	-	-	-	-	-	
0112 SUEDETEIL VON HESSEN	13	3093	21	24	166	-	0	0	0	4	0	6812	
0113 NORDTEIL VON RHEINLAND-PFALZ	62	1048	46	-	16	75	-	0	4	3	25	2459	
0114 SUEDETEIL VON RHEINLAND-PFALZ	7	1529	5	33	597	6	1	0	-	0	0	4199	
0115 BADEN-WUERTEMBERG NORD-WEST	3	1536	5	15	181	2	1	11	-	2	0	4070	
0116 BADEN-WUERTEMBERG OST	37	2026	91	-	61	0	1	3	-	0	0	3470	
0117 BADEN-WUERTEMBERG SUEDE-WEST	97	107	3	-	14	4	0	0	10	-	-	998	
0118 NORDBAYERN	11	128	182	-	91	7	1	3	0	1	-	1817	
0119 OSTBAYERN	-	-	-	-	-	-	-	-	-	-	-	-	
0120 SUEDBAYERN	-	-	-	-	-	-	-	-	-	-	-	-	
0121 SAARLAND	-	2	-	-	-	-	-	-	-	-	-	-	
0122 BERLIN (WEST)	-	-	-	-	-	-	-	-	-	-	-	-	
0199 UNBEKANNT-ONBEKEND-INCONNU	213	118	-	-	3	8	2	1	1	0	0	2768	
0195 ZUSAMMEN-TOTAAL-TOTAL A	528	19957	1264	459	2150	448	54	71	45	131	34	55443	

B INNENWASSER - B INNENWATEREN - VOIE NAVIGABLE 5.2.01:3 (3)
 INNERSTAATLICHER VERKEHR NACH REGION UND GUETERGRUPPE BR DEUTSCHLAND
 BINNENLANDS VERVOER NAAR GEBIED EN GOEDERENGROEP 1984
 TRAFIC NATIONAL PAR REGION ET GROUPE DE MARCHANDISES 1000 T

REGION - GEBIED - REGION	GUETERGRUPPE				GOEDERENGROEP				GROUPE DE MARCHANDISES				
	01	02	03	04	05	06	07	08	09	10	11	12	13
B. VERSAND NACH ANDEREN REGIONEN AFVOER NAAR ANDERE GEBIEDEN EXPEDITIONS VERS LES AUTRES REGIONS													
0101 SCHLESWIG-HOLSTEIN	156	-	-	0	1	25	94	30	-	895	10	0	14
0102 HAMBURG	65	-	-	7	23	260	18	74	135	2306	72	10	287
0103 NORDTEIL VON NIEDERSACHSEN	32	-	-	1	-	5	4	1	46	5	22	1	1
0104 WESTTEIL VON NIEDERSACHSEN	30	0	-	88	-	348	19	309	-	601	104	878	192
0105 SUEDOSTTEIL VON NIEDERSACHSEN	156	-	-	0	-	62	22	67	-	419	249	114	318
0106 BREMEN	90	1	-	61	1	67	14	5	-	128	22	0	39
0107 NORDTEIL VON NORDRHEIN-WESTFALEN	10	-	-	0	28	55	533	-	360	4	0	13	
0108 RUHRGEBIET	30	-	-	1	17	9	8621	-	1280	213	8	254	
0109 SUEOWEST.V.NORDRH.-WESTFALEN	13	-	-	12	1	87	40	976	-	1905	39	1	19
0110 OSTTEIL V.NORDRHEIN-WESTFALEN	43	-	-	-	1	16	-	-	7	1	-	0	
0111 NORDTEIL VON HESSEN	-	-	-	-	-	-	-	-	-	-	-	-	-
0112 SUEOWEIL VON HESSEN	34	-	-	-	-	13	4	9	15	345	65	-	4
0113 NORDTEIL VON RHEINLAND-PFALZ	22	-	-	59	-	44	16	17	-	37	5	1	46
0114 SUEOWEIL VON RHEINLAND-PFALZ	13	-	-	0	42	35	12	3	925	55	1	2	
0115 BADEN-WUERTTEMBERG NORD-WEST	16	-	-	2	97	89	9	-	2894	167	2	9	
0116 BADEN-WUERTTEMBERG OST	34	-	-	37	1	40	1	-	2	147	0	5	
0117 BADEN-WUERTTEMBERG SUEOWEST	41	-	-	9	1	6	5	-	3	14	9	357	
0118 NORDBAYERN	73	-	-	1	5	82	2	-	2	43	0	1	
0119 OSTBAYERN	-	-	-	-	-	-	-	-	-	-	-	-	-
0120 SUEOWBAYERN	-	-	-	-	-	-	-	-	-	-	-	-	-
0121 SAARLAND	-	-	-	-	0	-	-	-	-	-	-	-	-
0122 BERLIN (WEST)	1	-	-	-	36	1	42	-	1	5	1	7	
0199 UNBEKANNT-ONBEKEND-INCONNNU	8	-	-	-	-	-	-	-	290	16	5	193	
0195 ZUSAMMEN-TOTAAL-TOTAL B	867	1	-	279	26	1139	564	10757	200	12385	1289	1031	1761

B INNENWASSER - B INNENWATEREN - VOIE NAVIGABLE 5.2.01:4 (3)
 INNERSTAATLICHER VERKEHR NACH REGION UND GUETERGRUPPE BR DEUTSCHLAND
 BINNENLANDS VERVOER NAAR GEBIED EN GOEDERENGROEP 1984
 TRAFIC NATIONAL PAR REGION ET GROUPE DE MARCHANDISES 1000 T

REGION - GEBIED - REGION	GUETERGRUPPE				GOEDERENGROEP				GROUPE DE MARCHANDISES				
	14	15	16	17	18	19	20	21	22	23	24	01-24	
B. VERSAND NACH ANDEREN REGIONEN AFVOER NAAR ANDERE GEBIEDEN EXPEDITIONS VERS LES AUTRES REGIONS													
0101 SCHLESWIG-HOLSTEIN	38	296	17	1	16	14	2	1	11	-	0	1622	
0102 HAMBURG	10	19	16	6	5	55	1	1	1	13	0	3386	
0103 NORDTEIL VON NIEDERSACHSEN	49	1230	4	-	224	-	-	2	0	-	0	1626	
0104 WESTTEIL VON NIEDERSACHSEN	12	82	39	2	126	191	5	8	11	10	1	3058	
0105 SUEDOSTTEIL VON NIEDERSACHSEN	150	1073	536	-	272	0	1	2	-	2	0	3443	
0106 BREMEN	7	65	8	1	35	172	0	1	1	31	1	751	
0107 NORDTEIL VON NORDRHEIN-WESTFALEN	3	3092	2	1	53	-	0	2	-	0	0	4138	
0108 RUHRGEBIET	10	584	226	150	296	0	11	13	2	1	26	11751	
0109 SUEOWEST.V.NORDRH.-WESTFALEN	0	72	89	164	621	2	3	1	1	2	0	4048	
0110 OSTTEIL V.NORDRHEIN-WESTFALEN	4	1088	4	-	6	3	-	0	-	-	-	1173	
0111 NORDTEIL VON HESSEN	-	-	-	-	-	-	-	-	-	-	-	-	
0112 SUEOWEIL VON HESSEN	4	79	103	5	268	-	0	0	-	-	0	950	
0113 NORDTEIL VON RHEINLAND-PFALZ	48	1345	22	-	3	0	0	0	2	1	0	1666	
0114 SUEOWEIL VON RHEINLAND-PFALZ	123	2494	177	28	110	1	0	-	-	1	1	4024	
0115 BADEN-WUERTTEMBERG NORD-WEST	5	2285	16	101	92	8	2	2	1	65	1	5864	
0116 BADEN-WUERTTEMBERG OST	2	1974	1	-	2	1	15	2	0	0	0	2266	
0117 BADEN-WUERTTEMBERG SUEOWEST	8	3074	2	-	2	-	0	1	1	0	0	3534	
0118 NORDBAYERN	44	1029	0	-	12	-	1	4	1	1	0	1306	
0119 OSTBAYERN	-	-	-	-	-	-	-	-	-	-	-	-	
0120 SUEOWBAYERN	-	-	-	-	-	-	-	-	-	-	-	-	
0121 SAARLAND	-	31	0	-	7	-	-	2	1	-	-	93	
0122 BERLIN (WEST)	12	44	1	-	1	27	19	9	4	3	743		
0199 UNBEKANNT-ONBEKEND-INCONNNU	-	-	-	-	-	-	-	-	-	-	-	-	
0195 ZUSAMMEN-TOTAAL-TOTAL B	528	19957	1264	459	2150	448	54	71	45	131	34	55443	

B I N N E N W A S S E R - B I N N E N W A T E R E N - V O I E N A V I G A B L E
 INNERSTAATLICHER VERKEHR NACH REGION UND GUETERGRUPPE
 BINNENLANDS VERVOER NAAR GEBIED EN GOEDERENGROEP
 TRAFIC NATIONAL PAR REGION ET GROUPE DE MARCHANDISES

5.2.01:5 (3)
 BR DEUTSCHLAND
 1984
 1000 T

REGION - GEBIED - REGION	GUETERGRUPPE				GOEDERENGROEP				GROUPE DE MARCHANDISES				
	01	02	03	04	05	06	07	08	09	10	11	12	13
C. INTRAREGIONALER VERKEHR INTRAREGIONAAL VERVOER TRAFIC INTRAREGIONAL													
0101 SCHLESWIG-HOLSTEIN	18	-	-	4	-	2	-	-	-	189	-	-	-
0102 HAMBURG	-	-	-	-	-	-	-	-	-	-	-	-	-
0103 NORDTEIL VON NIEDERSACHSEN	-	-	-	-	-	-	-	-	-	1	-	-	-
0104 WESTTEIL VON NIEDERSACHSEN	4	-	-	8	-	27	15	-	-	129	24	-	2
0105 SUEOSTTEIL VON NIEDERSACHSEN	1	-	-	-	-	-	-	6	-	33	3	-	0
0106 BREMEN	22	-	-	12	38	42	0	5	-	123	10	0	10
0107 NORDTEIL VON NORDRHEIN-WESTFALEN	-	-	-	-	-	14	50	4	-	16	-	-	-
0108 RUHRGEBIET	4	-	-	0	-	2	-	1181	-	543	19	11	51
0109 SUEOWEST V. NORDRH.-WESTFALEN	4	-	-	-	-	8	14	0	-	1026	-	1	0
0110 OSTTEIL V. NORDRHEIN-WESTFALEN	-	-	-	0	-	-	-	-	-	-	-	-	-
0111 NORDTEIL VON HESSEN	-	-	-	-	-	-	-	-	-	-	-	-	-
0112 SUEDETEIL VON HESSEN	12	-	-	-	-	0	-	6	-	328	2	-	0
0113 NORDTEIL VON RHEINLAND-PFALZ	1	-	-	-	-	-	-	-	-	-	0	-	-
0114 SUEDETEIL VON RHEINLAND-PFALZ	1	-	-	-	-	7	1	201	-	102	-	-	10
0115 BADEN-WUERTEMBERG NORD-WEST	0	-	-	-	-	7	51	9	-	874	9	-	0
0116 BADEN-WUERTEMBERG OST	3	-	-	-	-	71	5	36	-	-	-	-	0
0117 BADEN-WUERTEMBERG SUEW-WEST	1	-	-	-	-	-	-	1	-	-	-	-	-
0118 NORDBAYERN	4	-	-	-	-	1	1	1	-	1	-	-	-
0119 OSTBAYERN	-	-	-	-	-	-	-	2	-	-	-	-	0
0120 SUEDBAYERN	-	-	-	-	-	-	-	-	-	-	3	3	-
0121 SAARLAND	-	-	-	-	-	-	-	-	-	-	-	-	-
0122 BERLIN (WEST)	-	-	-	-	-	-	-	-	-	-	-	-	-
0199 UNBEKANNT-ONBEKEND-INCONNU	-	-	-	-	-	-	-	-	-	-	-	-	-
0195 ZUSAMMEN-TOTAAL-TOTAL C	76	-	-	24	38	180	137	1449	-	3367	67	15	77
0197 INNERSTAATLICH INSGESAMT A+C TOTAAL BINNENLAND TOTAL NATIONAL	943	1	-	303	64	1319	701	12206	200	15752	1357	1046	1838

B I N N E N W A S S E R - B I N N E N W A T E R E N - V O I E N A V I G A B L E
 INNERSTAATLICHER VERKEHR NACH REGION UND GUETERGRUPPE
 BINNENLANDS VERVOER NAAR GEBIED EN GOEDERENGROEP
 TRAFIC NATIONAL PAR REGION ET GROUPE DE MARCHANDISES

5.2.01:6 (3)
 BR DEUTSCHLAND
 1984
 1000 T

REGION - GEBIED - REGION	GUETERGRUPPE				GOEDERENGROEP				GROUPE DE MARCHANDISES				
	14	15	16	17	18	19	20	21	22	23	24	01-24	
C. INTRAREGIONALER VERKEHR INTRAREGIONAAL VERVOER TRAFIC INTRAREGIONAL													
0101 SCHLESWIG-HOLSTEIN	-	11	2	-	-	17	0	-	-	-	-	243	
0102 HAMBURG	-	-	-	-	-	-	-	-	-	-	-	-	
0103 NORDTEIL VON NIEDERSACHSEN	-	159	0	-	-	-	-	-	-	1	-	161	
0104 WESTTEIL VON NIEDERSACHSEN	0	178	15	-	3	6	0	0	0	0	1	412	
0105 SUEOSTTEIL VON NIEDERSACHSEN	-	1	10	-	0	-	-	-	-	-	-	54	
0106 BREMEN	5	125	0	1	12	31	22	5	-	16	201	680	
0107 NORDTEIL VON NORDRHEIN-WESTFALEN	-	651	4	-	-	-	-	-	-	-	-	739	
0108 RUHRGEBIET	0	106	17	80	131	-	0	-	-	-	0	2146	
0109 SUEOWEST V. NORDRH.-WESTFALEN	-	1	2	174	831	-	0	-	-	-	0	2063	
0110 OSTTEIL V. NORDRHEIN-WESTFALEN	4	31	-	-	-	-	-	-	-	-	-	36	
0111 NORDTEIL VON HESSEN	-	-	-	-	-	-	-	-	-	-	-	-	
0112 SUEDETEIL VON HESSEN	-	66	40	-	39	-	-	-	-	-	6	501	
0113 NORDTEIL VON RHEINLAND-PFALZ	-	58	-	-	-	-	-	-	-	-	-	70	
0114 SUEDETEIL VON RHEINLAND-PFALZ	-	1563	3	6	66	-	-	-	-	0	-	1948	
0115 BADEN-WUERTEMBERG NORD-WEST	0	1154	-	1	4	0	0	0	-	-	0	2110	
0116 BADEN-WUERTEMBERG OST	0	63	-	-	-	-	0	0	-	-	-	178	
0117 BADEN-WUERTEMBERG SUEW-WEST	-	15	-	-	-	-	-	-	-	-	-	18	
0118 NORDBAYERN	235	2606	2	-	3	-	0	-	-	-	-	2856	
0119 OSTBAYERN	-	570	1	-	0	-	-	0	-	-	0	576	
0120 SUEDBAYERN	-	-	-	-	-	-	-	-	-	-	-	-	
0121 SAARLAND	-	-	-	-	-	-	-	-	-	-	-	-	
0122 BERLIN (WEST)	-	-	-	-	-	-	-	-	-	-	-	-	
0199 UNBEKANNT-ONBEKEND-INCONNU	-	-	-	-	-	-	-	-	-	-	-	-	
0195 ZUSAMMEN-TOTAAL-TOTAL C	245	7360	96	262	1090	54	22	6	1	16	208	14791	
0197 INNERSTAATLICH INSGESAMT A+C TOTAAL BINNENLAND TOTAL NATIONAL	773	27316	1360	721	3240	503	77	77	46	148	242	70234	

B I N N E N W A S S E R - B I N N E N W A T E R E N - V O I E N A V I G A B L E

5.2.02:1 (3)

INNERSTAATLICHER VERKEHR NACH REGION UND GUETERGRUPPE

FRANCE

BINNENLANDS VERVOER NAAR GEBIED EN GOEDERENGROEP

1984

TRAFIC NATIONAL PAR REGION ET GROUPE DE MARCHANDISES

1000 T

REGION - GEBIED - REGION	GUETERGRUPPE				GOEDERENGROEP				GROUPE DE MARCHANDISES				
	01	02	03	04	05	06	07	08	09	10	11	12	13
A. EMPFANG AUS ANDEREN REGIONEN AANVOER UIT ANDERE GEBIEDEN RECEPTIONS DES AUTRES REGIONS													
0211 ILE-DE-FRANCE	720	-	-	-	-	311	37	1	-	55	-	-	2
0221 CHAMPAGNE-ARDENNES	347	2	-	-	-	105	28	0	-	-	-	-	2
0222 PICARDIE	806	-	-	1	-	42	18	-	-	0	-	-	12
0223 HAUTE-NORMANDIE	13	-	-	-	-	11	20	3481	6	1232	-	2	-
0224 CENTRE	98	-	-	-	-	1	22	-	-	-	-	-	-
0231 NORD-PAS-DE-CALAIS	14	-	-	0	-	1	11	99	76	-	-	-	12
0241 LORRAINE	34	-	-	1	-	-	7	30	-	4	-	-	11
0242 ALSACE	4	-	-	0	-	-	9	0	-	-	-	-	-
0243 FRANCHE-COMTE	19	-	-	-	-	2	7	-	-	-	-	-	-
0251 BASSE-NORMANDIE	-	-	-	-	-	-	-	-	-	85	-	-	-
0252 PAYS DE LA LOIRE	-	-	-	-	-	-	-	-	-	-	-	-	-
0253 BRETAGNE	-	-	-	-	-	-	-	-	-	-	-	-	-
0261 LIMOUSIN	-	-	-	-	-	-	-	-	-	-	-	-	-
0262 AUVERGNE	-	-	-	-	-	-	-	-	-	-	-	-	-
0271 POITOU-CHARENTES	-	-	-	-	-	-	-	-	-	-	-	-	-
0272 AQUITAINE	12	-	-	-	-	-	-	-	-	7	-	-	-
0273 MIDI-PYRENEES	14	-	-	-	-	-	-	-	-	-	-	-	-
0281 BOURGOGNE	136	-	-	-	-	-	23	144	-	-	-	-	-
0282 RHONE-ALPES	7	-	-	-	-	-	3	-	-	158	-	2	7
0291 LANGUEDOC-ROUSILLON	-	-	-	-	-	-	-	-	-	-	-	-	-
0293 PROVENCE-ALPES-COTE D'AZUR	0	-	-	0	-	13	-	74	-	-	-	63	80
0294 CORSE	-	-	-	-	-	-	-	200	-	185	-	-	-
0299 UNBEKANNT-ONBEKEND-INCONNU	-	-	-	-	-	-	-	-	-	-	-	-	-
0295 ZUSAMMEN-TOTAAL-TOTAL A	2224	2	-	3	-	496	177	4030	82	1728	-	67	126

B I N N E N W A S S E R - B I N N E N W A T E R E N - V O I E N A V I G A B L E

5.2.02:2 (3)

INNERSTAATLICHER VERKEHR NACH REGION UND GUETERGRUPPE

FRANCE

BINNENLANDS VERVOER NAAR GEBIED EN GOEDERENGROEP

1984

TRAFIC NATIONAL PAR REGION ET GROUPE DE MARCHANDISES

1000 T

REGION - GEBIED - REGION	GUETERGRUPPE				GOEDERENGROEP				GROUPE DE MARCHANDISES				
	14	15	16	17	18	19	20	21	22	23	24	01-24	
A. EMPFANG AUS ANDEREN REGIONEN AANVOER UIT ANDERE GEBIEDEN RECEPTIONS DES AUTRES REGIONS													
0211 ILE-DE-FRANCE	0	728	-	-	-	-	40	-	3	-	1	1900	
0221 CHAMPAGNE-ARDENNES	-	3	-	-	-	-	-	-	-	-	-	488	
0222 PICARDIE	45	862	1	-	13	-	0	-	-	-	-	1801	
0223 HAUTE-NORMANDIE	-	3139	45	42	37	-	19	4	-	-	0	8050	
0224 CENTRE	23	-	-	-	-	-	-	-	-	-	0	219	
0231 NORD-PAS-DE-CALAIS	6	55	5	-	3	-	0	-	-	-	0	211	
0241 LORRAINE	-	90	6	-	130	-	-	-	-	-	-	308	
0242 ALSACE	-	25	90	-	-	-	-	0	-	-	-	132	
0243 FRANCHE-COMTE	-	7	-	-	-	2	-	-	-	-	-	36	
0251 BASSE-NORMANDIE	-	-	-	-	-	-	-	-	-	-	-	85	
0252 PAYS DE LA LOIRE	-	-	-	-	-	-	-	-	-	-	-	-	
0253 BRETAGNE	-	-	-	-	-	-	-	-	-	-	-	-	
0261 LIMOUSIN	-	-	-	-	-	-	-	-	-	-	-	0	
0262 AUVERGNE	-	0	-	-	-	-	-	-	-	-	-	0	
0271 POITOU-CHARENTES	-	-	-	-	-	-	-	-	-	-	-	0	
0272 AQUITAINE	-	-	-	-	-	-	-	-	-	-	-	19	
0273 MIDI-PYRENEES	-	-	-	-	-	-	-	-	-	-	-	14	
0281 BOURGOGNE	-	402	-	-	-	-	-	10	-	-	-	715	
0282 RHONE-ALPES	15	105	-	-	8	-	-	-	-	-	0	306	
0291 LANGUEDOC-ROUSILLON	-	8	27	-	1	-	-	-	-	-	-	125	
0293 PROVENCE-ALPES-COTE D'AZUR	-	217	261	-	9	-	-	-	-	-	-	1016	
0294 CORSE	-	-	-	-	-	-	-	-	-	-	-	-	
0299 UNBEKANNT-ONBEKEND-INCONNU	-	-	-	-	-	-	-	-	-	-	-	-	
0295 ZUSAMMEN-TOTAAL-TOTAL A	89	5640	435	42	201	2	60	14	3	-	1	15422	

B I N N E N W A S S E R - B I N N E N W A T E R E N - V O I E N A V I G A B L E

5.2.02:3 (3)

INNERSTAATLICHER VERKEHR NACH REGION UND GUETERGRUPPE

FRANCE

BINNENLANDS VERVOER NAAR GEBIED EN GOEDERENGROEP

1984

TRAFIC NATIONAL PAR REGION ET GROUPE DE MARCHANDISES

1000 T

REGION - GEBIED - REGION	GUETERGRUPPE				GOEDERENGROEP				GROUPE DE MARCHANDISES				
	01	02	03	04	05	06	07	08	09	10	11	12	13
B. VERSAND NACH ANDEREN REGIONEN													
AFVOER NAAR ANDERE GEBIEDEN													
EXPEDITIONS VERS LES AUTRES REGIONS													
0211 ILE-DE-FRANCE	145	-	-	0	-	23	34	3000	82	986	-	2	20
0221 CHAMPAGNE-ARDENNES	15	-	-	-	-	4	-	31	-	9	-	-	1
0222 PICARDIE	1	2	-	-	-	1	92	538	-	221	-	-	1
0223 HAUTE-NORMANDIE	1627	-	-	-	-	321	4	4	-	95	-	-	0
0224 CENTRE	-	-	-	-	-	-	-	-	-	-	-	-	0
0231 NORD-PAS-DE-CALAIS	264	-	-	1	-	119	36	-	-	1	-	1	0
0241 LORRAINE	30	-	-	-	-	2	0	52	-	0	-	-	3
0242 ALSACE	79	-	-	-	-	5	7	6	-	1	-	-	0
0243 FRANCHE-COMTE	2	-	-	-	-	0	-	-	-	-	-	-	-
0251 BASSE-NORMANDIE	-	-	-	-	-	1	-	-	-	65	-	-	-
0252 PAYS DE LA LOIRE	-	-	-	-	-	-	-	-	-	-	-	-	-
0253 BRETAGNE	-	-	-	-	-	-	-	-	-	-	-	-	-
0261 LIMOUSIN	-	-	-	-	-	-	-	-	-	-	-	-	-
0262 AUVERGNE	-	-	-	-	-	-	-	-	-	-	-	-	0
0271 POITOU-CHARENTES	-	-	-	-	-	-	-	-	-	-	-	-	-
0272 AQUITAINE	14	-	-	-	-	9	-	-	-	-	-	-	-
0273 MIDI-PYRENEES	12	-	-	-	-	-	-	-	-	-	-	-	-
0281 BOURGOGNE	10	-	-	-	-	2	2	0	-	150	-	-	0
0282 RHONE-ALPES	8	-	-	2	-	5	-	421	-	182	-	2	86
0291 LANGUEDOC-ROUSILLON	16	-	-	-	-	2	-	31	-	-	-	62	6
0293 PROVENCE-ALPES-COTE D'AZUR	0	-	-	-	-	0	-	0	-	11	-	-	6
0294 CORSE	-	-	-	-	-	-	-	-	-	-	-	-	-
0299 UNBEKANNT-ONBEKEND-INCONNU	-	-	-	-	-	-	-	-	-	-	-	-	-
0295 ZUSAMMEN-TOTAAL-TOTAL B	2224	2	-	3	-	496	177	4030	82	1728	-	67	126

B I N N E N W A S S E R - B I N N E N W A T E R E N - V O I E N A V I G A B L E

5.2.02:4 (3)

INNERSTAATLICHER VERKEHR NACH REGION UND GUETERGRUPPE

FRANCE

BINNENLANDS VERVOER NAAR GEBIED EN GOEDERENGROEP

1984

TRAFIC NATIONAL PAR REGION ET GROUPE DE MARCHANDISES

1000 T

REGION - GEBIED - REGION	GUETERGRUPPE				GOEDERENGROEP				GROUPE DE MARCHANDISES				
	14	15	16	17	18	19	20	21	22	23	24	01-24	
B. VERSAND NACH ANDEREN REGIONEN													
AFVOER NAAR ANDERE GEBIEDEN													
EXPEDITIONS VERS LES AUTRES REGIONS													
0211 ILE-DE-FRANCE	40	3723	17	6	35	-	19	4	-	-	0	8135	
0221 CHAMPAGNE-ARDENNES	-	80	41	-	33	-	0	-	-	-	-	185	
0222 PICARDIE	-	86	62	36	15	-	-	-	-	-	-	1056	
0223 HAUTE-NORMANDIE	11	730	-	-	13	-	40	-	-	-	0	2847	
0224 CENTRE	-	-	2	-	-	2	-	-	-	-	-	5	
0231 NORD-PAS-DE-CALAIS	-	478	13	-	83	-	-	0	-	-	-	996	
0241 LORRAINE	0	18	6	-	-	-	-	-	-	-	0	112	
0242 ALSACE	-	-	-	-	0	-	-	-	3	-	-	103	
0243 FRANCHE-COMTE	-	1	-	-	-	-	-	-	-	-	-	4	
0251 BASSE-NORMANDIE	-	-	-	-	-	-	-	-	-	-	-	66	
0252 PAYS DE LA LOIRE	-	-	-	-	-	-	-	-	-	-	-	-	
0253 BRETAGNE	-	-	-	-	-	-	-	-	-	-	-	-	
0261 LIMOUSIN	-	-	-	-	-	-	-	-	-	-	-	-	
0262 AUVERGNE	-	-	-	-	-	-	-	-	-	-	-	0	
0271 POITOU-CHARENTES	-	-	-	-	-	-	-	-	-	-	-	-	
0272 AQUITAINE	-	-	-	-	-	-	-	-	-	-	-	24	
0273 MIDI-PYRENEES	-	-	-	-	-	-	-	-	-	-	-	19	
0281 BOURGOGNE	23	26	2	-	9	-	0	23	-	-	-	224	
0282 RHONE-ALPES	-	322	261	-	-	-	0	1	-	-	-	1291	
0291 LANGUEDOC-ROUSILLON	15	96	2	-	6	-	-	-	-	-	0	208	
0293 PROVENCE-ALPES-COTE D'AZUR	-	81	31	-	8	-	-	9	-	-	0	147	
0294 CORSE	-	-	-	-	-	-	-	-	-	-	-	-	
0299 UNBEKANNT-ONBEKEND-INCONNU	-	-	-	-	-	-	-	-	-	-	-	-	
0295 ZUSAMMEN-TOTAAL-TOTAL B	89	5640	435	42	201	2	60	14	3	-	1	15422	

B I N N E N W A S S E R - B I N N E N W A T E R E N - V O I E N A V I G A B L E
 INNERSTAATLICHER VERKEHR NACH REGION UND GUETERGRUPPE
 BINNENLANDS VERVOER NAAR GEBIED EN GOEDERENGROEP
 TRAFIC NATIONAL PAR REGION ET GROUPE DE MARCHANDISES

5.2.02:5 (3)
 FRANCE
 1984
 1000 T

REGION - GEBIED - REGION	GUETERGRUPPE				GOEDERENGROEP				GROUPE DE MARCHANDISES				
	01	02	03	04	05	06	07	08	09	10	11	12	13
C. INTRAREGIONALER VERKEHR INTRAREGIONAAL VERVOER TRAFIC INTRAREGIONAL													
0211 ILE-DE-FRANCE	262	-	-	-	-	-	16	60	-	83	-	-	14
0221 CHAMPAGNE-ARDENNES	17	-	-	-	-	-	1	-	-	-	-	-	-
0222 PICARDIE	1	0	-	-	-	-	15	-	-	-	-	-	-
0223 HAUTE-NORMANDIE	251	-	-	3	-	-	2	15	-	-	-	-	-
0224 CENTRE	-	-	-	3	-	-	-	1	1	2	1593	1	-
0231 NORD-PAS-DE-CALAIS	127	-	-	-	-	-	-	-	-	-	-	-	-
0241 LORRAINE	84	-	-	-	-	-	208	15	1322	-	1003	1	56
0242 ALSACE	46	-	-	-	-	-	-	11	0	-	-	-	100
0243 FRANCHE-COMTE	-	-	-	-	-	-	0	1	2	-	782	-	-
0251 BASSE-NORMANDIE	-	-	-	-	-	-	-	-	-	-	-	-	-
0252 PAYS DE LA LOIRE	-	-	-	-	-	-	-	-	-	-	-	-	-
0253 BRETAGNE	-	-	-	-	-	-	-	-	-	-	143	-	-
0261 LIMOUSIN	-	-	-	-	-	-	-	-	-	-	-	-	-
0262 AUVERGNE	-	-	-	-	-	-	-	-	-	-	-	-	-
0271 POITOU-CHARENTES	-	-	-	-	-	-	-	-	-	-	-	-	-
0272 AQUITAINE	-	-	-	-	-	-	-	-	-	-	-	-	-
0273 MIDI-PYRENEES	88	0	-	-	-	-	-	8	-	-	610	-	-
0281 BOURGOGNE	5	-	-	-	-	-	-	-	-	-	-	-	-
0282 RHONE-ALPES	10	-	-	-	-	-	-	3	59	-	1	-	-
0291 LANGUEDOC-ROUSSILLON	9	-	-	-	-	-	-	-	48	-	495	-	-
0293 PROVENCE-ALPES-COTE D'AZUR	-	-	-	-	-	-	-	-	-	-	-	1	-
0294 CORSE	-	-	-	-	-	-	-	-	-	-	12	-	7
0299 UNBEKANNT-ONBEKEND-INCONNU	-	-	-	-	-	-	-	-	-	-	-	-	-
0295 ZUSAMMEN-TOTAAL-TOTAL C	900	1	-	6	-	211	69	1492	2	4722	1	58	123
0297 INNERSTAATLICH INSGESAMT A+C TOTAAL BINNENLAND TOTAL NATIONAL	3124	3	-	9	-	707	246	5521	84	6450	1	125	248

B I N N E N W A S S E R - B I N N E N W A T E R E N - V O I E N A V I G A B L E
 INNERSTAATLICHER VERKEHR NACH REGION UND GUETERGRUPPE
 BINNENLANDS VERVOER NAAR GEBIED EN GOEDERENGROEP
 TRAFIC NATIONAL PAR REGION ET GROUPE DE MARCHANDISES

5.2.02:6 (3)
 FRANCE
 1984
 1000 T

REGION - GEBIED - REGION	GUETERGRUPPE				GOEDERENGROEP				GROUPE DE MARCHANDISES				
	14	15	16	17	18	19	20	21	22	23	24	01-24	
C. INTRAREGIONALER VERKEHR INTRAREGIONAAL VERVOER TRAFIC INTRAREGIONAL													
0211 ILE-DE-FRANCE	104	3590	117	-	-	-	148	0	-	-	-	4395	
0221 CHAMPAGNE-ARDENNES	-	18	-	-	-	-	-	-	-	-	-	35	
0222 PICARDIE	57	141	-	-	3	-	-	-	-	-	-	222	
0223 HAUTE-NORMANDIE	1	74	-	37	9	-	0	8	-	-	0	1981	
0224 CENTRE	-	-	-	-	-	-	-	-	-	-	-	-	
0231 NORD-PAS-DE-CALAIS	57	245	2	-	86	3	0	-	-	-	0	3225	
0241 LORRAINE	-	517	-	-	0	-	-	-	-	-	-	612	
0242 ALSACE	-	-	-	-	-	-	-	0	-	-	-	831	
0243 FRANCHE-COMTE	-	82	-	-	-	-	-	-	-	-	-	82	
0251 BASSE-NORMANDIE	-	-	-	-	-	-	-	-	-	-	-	1503	
0252 PAYS DE LA LOIRE	-	1360	-	-	-	-	-	-	-	-	-	150	
0253 BRETAGNE	-	150	-	-	-	-	-	-	-	-	-	17	
0261 LIMOUSIN	-	-	-	-	-	-	-	-	-	-	-	2440	
0262 AUVERGNE	-	-	-	-	-	-	-	-	-	-	-	17	
0271 POITOU-CHARENTES	-	-	-	-	-	-	-	-	-	-	-	1065	
0272 AQUITAINE	-	1733	-	-	-	-	-	-	-	-	-	1726	
0273 MIDI-PYRENEES	-	-	12	-	-	-	-	-	-	-	-	1	
0281 BOURGOGNE	-	992	-	-	-	-	-	-	-	-	-	56	
0282 RHONE-ALPES	-	1172	-	-	-	-	-	-	-	-	-	-	
0291 LANGUEDOC-ROUSSILLON	-	-	-	-	-	-	-	-	-	-	-	1	
0293 PROVENCE-ALPES-COTE D'AZUR	-	-	37	-	-	-	-	-	-	-	-	1	
0294 CORSE	-	-	-	-	-	-	-	-	-	-	-	-	
0299 UNBEKANNT-ONBEKEND-INCONNU	-	-	-	-	-	-	-	-	-	-	-	-	
0295 ZUSAMMEN-TOTAAL-TOTAL C	219	10073	169	37	98	3	148	9	-	-	0	18341	
0297 INNERSTAATLICH INSGESAMT A+C TOTAAL BINNENLAND TOTAL NATIONAL	308	15714	604	79	298	6	208	23	3	-	1	33763	

B I N N E N W A S S E R - B I N N E N W A T E R E N - V O I E N A V I G A B L E

5.2.04:1 (3)

INNERSTAATLICHER VERKEHR NACH REGION UND GUETERGRUPPE

NEDERLAND

BINNENLANDS VERVOER NAAR GEBIED EN GOEDERENGROEP

1984

TRAFIC NATIONAL PAR REGION ET GROUPE DE MARCHANDISES

1000 T

REGION - GEBIED - REGION	GUETERGRUPPE				GOEDERENGROEP				GROUPE DE MARCHANDISES				
	01	02	03	04	05	06	07	08	09	10	11	12	13
A. EHPFANG AUS ANDEREN REGIONEN AANVOER UIT ANDERE GEBIEDEN RECEPTIONS DES AUTRES REGIONS													
0401 NOORD	47	51	0	1	-	1038	4	14	-	340	-	-	0
0402 OVERIG WEST	172	36	-	1	0	900	762	10	-	443	62	3	100
0403 RIJNSMOND	161	-	-	2	3	237	116	6	415	1294	165	5	174
0404 NOORDZEEKANAALGEBIED	115	0	-	0	1	34	18	115	-	839	169	35	9
0405 ZUIDWEST	20	0	-	1	2	3240	6	3215	-	285	3	3	8
0406 ZUID	155	284	-	-	2	2732	54	1819	-	644	12	20	167
0407 OOST	38	224	-	45	-	-	-	-	-	871	3	8	20
0499 ONBEKANT-ONBEKEND-INCONNU	-	-	-	-	-	-	-	-	-	-	-	-	-
0495 ZUSAMMEN-TOTAAL-TOTAL A	708	595	0	51	10	8339	959	5217	415	4716	414	75	480
	14	15	16	17	18	19	20	21	22	23	24	01-24	
0401 NOORD	110	582	393	-	194	-	0	4	-	1	1	2781	
0402 OVERIG WEST	500	12130	318	82	11	-	4	10	-	1	221	15768	
0403 RIJNSMOND	39	3609	327	74	276	-	30	26	-	3	63	7024	
0404 NOORDZEEKANAALGEBIED	27	2642	33	18	276	2	2	11	-	1	61	4533	
0405 ZUIDWEST	100	672	83	14	145	1	2	3	1	1	5	1419	
0406 ZUID	43	1899	316	-	62	24	2	7	-	0	65	10161	
0407 OOST	143	1374	458	-	9	33	0	9	-	0	17	7861	
0499 ONBEKANT-ONBEKEND-INCONNU	-	-	-	-	-	-	-	-	-	-	-	-	-
0495 ZUSAMMEN-TOTAAL-TOTAL A	962	22908	1928	188	973	61	40	69	1	6	433	49547	

B I N N E N W A S S E R - B I N N E N W A T E R E N - V O I E N A V I G A B L E

5.2.04:2 (3)

INNERSTAATLICHER VERKEHR NACH REGION UND GUETERGRUPPE

NEDERLAND

BINNENLANDS VERVOER NAAR GEBIED EN GOEDERENGROEP

1984

TRAFIC NATIONAL PAR REGION ET GROUPE DE MARCHANDISES

1000 T

REGION - GEBIED - REGION	GUETERGRUPPE				GOEDERENGROEP				GROUPE DE MARCHANDISES				
	01	02	03	04	05	06	07	08	09	10	11	12	13
B. VERSAND NACH ANDEREN REGIONEN AFVOER NAAR ANDERE GEBIEDEN EXPEDITIONS VERS LES AUTRES REGIONS													
0401 NOORD	21	-	-	19	1	15	16	-	115	13	62	-	2
0402 OVERIG WEST	83	0	0	1	-	64	93	41	60	50	95	1	34
0403 RIJNSMOND	158	85	-	10	6	6413	801	3666	-	3016	102	59	95
0404 NOORDZEEKANAALGEBIED	217	510	-	3	1	1678	36	1336	239	882	39	9	267
0405 ZUIDWEST	130	-	-	18	-	22	-	95	-	590	9	5	38
0406 ZUID	10	-	-	-	-	134	1	79	-	165	50	2	43
0407 OOST	89	-	-	1	3	13	12	-	-	-	58	-	0
0499 ONBEKANT-ONBEKEND-INCONNU	-	-	-	-	-	-	-	-	-	-	-	-	-
0495 ZUSAMMEN-TOTAAL-TOTAL B	708	595	0	51	10	8339	959	5217	415	4716	414	75	480
	14	15	16	17	18	19	20	21	22	23	24	01-24	
0401 NOORD	1	2205	33	-	76	-	1	1	-	0	-	2581	
0402 OVERIG WEST	0	3073	99	13	13	0	21	16	-	0	31	3788	
0403 RIJNSMOND	221	1430	547	19	628	19	1	18	-	2	342	17639	
0404 NOORDZEEKANAALGEBIED	412	1330	364	82	8	15	11	6	-	3	60	7505	
0405 ZUIDWEST	-	2251	448	7	96	26	5	4	-	-	-	3743	
0406 ZUID	312	7036	435	67	140	1	1	13	-	1	1	8491	
0407 OOST	15	5584	2	-	11	-	1	10	1	0	1	5800	
0499 ONBEKANT-ONBEKEND-INCONNU	-	-	-	-	-	-	-	-	-	-	-	-	-
0495 ZUSAMMEN-TOTAAL-TOTAL B	962	22908	1928	188	973	61	40	69	1	6	433	49547	

INNERSTAATLICHER VERKEHR NACH REGION UND GÜTERGRUPPE

NEDERLAND

BINNEMLANDS VERVOER NAAR GEBIED EN GOEDERENGROEP

1984

TRAFIC NATIONAL PAR REGION ET GROUPE DE MARCHANDISES

1000 T

REGION - GEBIED - REGION	GÜTERGRUPPE				GOEDERENGROEP				GROUPE DE MARCHANDISES						
	01	02	03	04	05	06	07	08	09	10	11	12	13		
C. INTRAREGIONALER VERKEHR															
INTRAREGIONAAL VERVOER															
TRAFIC INTRAREGIONAL															
0401 NOORD	7	-	-	13	-	43	-	-	-	2	-	-	-		
0402 OVERIG WEST	9	-	-	-	0	2	4	-	-	0	9	-	1		
0403 RIJNSMOND	4	-	-	-	-	9	31	-	-	158	3	-	7		
0404 NOORDZEEKANAALGEBIED	199	2	-	0	-	28	0	9	-	247	27	-	15		
0405 ZUIDWEST	7	-	-	-	-	1	-	-	-	16	-	-	1		
0406 ZUID	41	-	1	-	-	270	-	27	-	-	2	-	13		
0407 OOST	25	-	-	-	-	2	0	5	-	-	-	-	0		
0499 UNBEKANNT-ONBEKEND-INCONNU	-	-	-	-	-	-	-	-	-	-	-	-	-		
0495 ZUSAMMEN-TOTAAL-TOTAL C	292	2	1	13	0	354	35	41	-	1846	41	-	37		
0497 INNERSTAATLICHER INSGESAMT A+C	1000	597	1	64	10	8693	994	5258	415	6562	454	75	517		
TOTAAL BINNENLAND															
TOTAL NATIONAL															
	14	15	16	17	18	19	20	21	22	23	24	01-24			
0401 NOORD	7	1053	49	-	-	-	1	1	-	-	26	1200			
0402 OVERIG WEST	0	4357	43	-	-	-	1	0	-	-	0	4427			
0403 RIJNSMOND	116	2845	1	25	572	7	0	16	-	-	5	5222			
0404 NOORDZEEKANAALGEBIED	127	2899	3	6	6	-	3	-	-	-	1	3573			
0405 ZUIDWEST	-	1154	17	-	1	-	0	0	-	-	-	1196			
0406 ZUID	222	4342	58	1	32	-	0	1	-	0	0	5011			
0407 OOST	7	2194	0	-	-	-	1	1	-	-	-	2234			
0499 UNBEKANNT-ONBEKEND-INCONNU	-	-	-	-	-	-	-	-	-	-	-	-	-		
0495 ZUSAMMEN-TOTAAL-TOTAL C	479	18842	172	32	610	7	6	20	-	0	33	22864			
0497 INNERSTAATLICHER INSGESAMT A+C	1440	41750	2100	220	1583	68	47	89	-	6	466	72411			
TOTAAL BINNENLAND															
TOTAL NATIONAL															

B I N N E N W A S S E R - B I N N E N W A T E R E N - V O I E N A V I G A B L E

5.2.05:1 (3)

INNERSTAATLICHER VERKEHR NACH REGION UND GUETERGRUPPE

BELGIQUE/BELGIE

BINNENLANDS VERVOER NAAR GEBIED EN GOEDERENGROEP

1984

TRAFIC NATIONAL PAR REGION ET GROUPE DE MARCHANDISES

1000 T

REGION - GEBIED - REGION	GUETERGRUPPE				GOEDERENGROEP				GROUPE DE MARCHANDISES				
	01	02	03	04	05	06	07	08	09	10	11	12	13
A. EMPFANG AUS ANDEREN REGIONEN AANVOER UIT ANDERE GEBIEDEN RECEPTIONS DES AUTRES REGIONS													
0501 VLAAMS GEWEST EXCL. ANTWERPEN	205	0	-	2	2	41	85	745	8	2793	226	458	327
0502 ANTWERPEN	108	-	-	-	-	351	74	195	-	197	4	2	489
0503 REGION WALLONNE	12	-	-	-	-	6	4	1110	-	1350	752	89	36
0504 BRUXELLES/BRUSSEL	2	-	-	-	-	1	0	34	1	814	3	-	11
0599 UNBEKANNT-ONBEKEND-INCONNU	-	-	-	-	-	-	-	-	-	-	-	-	-
0595 ZUSAMMEN-TOTAAL-TOTAL A	326	0	-	2	2	398	163	2084	9	5153	986	549	863
	14	15	16	17	18	19	20	21	22	23	24	01-24	
0501 VLAAMS GEWEST EXCL. ANTWERPEN	324	688	1122	45	398	29	7	1	-	-	13	7517	
0502 ANTWERPEN	216	1174	121	2	706	1	1	25	-	-	10	3676	
0503 REGION WALLONNE	1	393	212	-	101	-	0	0	-	-	0	4067	
0504 BRUXELLES/BRUSSEL	8	60	1	-	0	-	-	0	-	-	-	934	
0599 UNBEKANNT-ONBEKEND-INCONNU	-	-	-	-	-	-	-	-	-	-	-	-	
0595 ZUSAMMEN-TOTAAL-TOTAL A	549	2316	1456	46	1206	29	8	26	-	-	22	16195	

B I N N E N W A S S E R - B I N N E N W A T E R E N - V O I E N A V I G A B L E

5.2.05:2 (3)

INNERSTAATLICHER VERKEHR NACH REGION UND GUETERGRUPPE

BELGIQUE/BELGIE

BINNENLANDS VERVOER NAAR GEBIED EN GOEDERENGROEP

1984

TRAFIC NATIONAL PAR REGION ET GROUPE DE MARCHANDISES

1000 T

REGION - GEBIED - REGION	GUETERGRUPPE				GOEDERENGROEP				GROUPE DE MARCHANDISES				
	01	02	03	04	05	06	07	08	09	10	11	12	13
B. VERSAND NACH ANDEREN REGIONEN AFVOER NAAR ANDERE GEBIEDEN EXPEDITIONS VERS LES AUTRES REGIONS													
0501 VLAAMS GEWEST EXCL. ANTWERPEN	47	-	-	-	-	338	73	687	-	377	9	26	134
0502 ANTWERPEN	191	0	-	2	2	42	78	1373	9	4750	974	522	226
0503 REGION WALLONNE	88	-	-	-	-	9	8	21	-	22	4	-	502
0504 BRUXELLES/BRUSSEL	-	-	-	-	-	9	4	4	-	4	-	-	1
0599 UNBEKANNT-ONBEKEND-INCONNU	-	-	-	-	-	-	-	-	-	-	-	-	-
0595 ZUSAMMEN-TOTAAL-TOTAL B	326	0	-	2	2	398	163	2084	9	5153	986	549	863
	14	15	16	17	18	19	20	21	22	23	24	01-24	
0501 VLAAMS GEWEST EXCL. ANTWERPEN	5	1132	90	2	639	1	0	23	-	-	8	3591	
0502 ANTWERPEN	0	242	1330	4	402	29	5	1	-	-	12	10194	
0503 REGION WALLONNE	544	942	36	29	164	-	3	2	-	-	2	2375	
0504 BRUXELLES/BRUSSEL	0	-	-	12	-	-	-	-	-	-	-	35	
0599 UNBEKANNT-ONBEKEND-INCONNU	-	-	-	-	-	-	-	-	-	-	-	-	
0595 ZUSAMMEN-TOTAAL-TOTAL B	549	2316	1456	46	1206	29	8	26	-	-	22	16195	

B I N N E N W A S S E R - B I N N E N W A T E R E N - V O I E N A V I G A B L E

5.2.05:3 (3)

INNERSTAATLICHER VERKEHR NACH REGION UND GUETERGRUPPE

BELGIQUE/BELGIE

BINNENLANDS VERVOER NAAR GEBIED EN GOEDERENGROEP

1984

TRAFIC NATIONAL PAR REGION ET GROUPE DE MARCHANDISES

1000 T

REGION - GEBIED - REGION	GUETERGRUPPE				GOEDERENGROEP				GROUPE DE MARCHANDISES				
	01	02	03	04	05	06	07	08	09	10	11	12	13
C. INTRAREGIONALER VERKEHR INTRAREGIONAAL VERVOER TRAFIC INTRAREGIONAL													
0501 VLAAMS GEWEST EXCL. ANTWERPEN	247	5	-	1	-	689	116	737	-	323	3	1	21
0502 ANTWERPEN	100	-	-	-	-	145	359	207	-	74	-	111	78
0503 REGION WALLONNE	8	-	-	0	-	1	-	9	-	32	21	-	184
0504 BRUXELLES/BRUSSEL	-	-	-	-	-	-	-	-	-	0	-	-	0
0599 UNBEKANNT-ONBEKEND-INCONNU	-	-	-	-	-	-	-	-	-	-	-	-	-
0595 ZUSAMMEN-TOTAAL-TOTAL C	355	5	-	1	-	835	475	953	-	428	24	112	283
0597 INNERSTAATLICH INSGESAMT A+C TOTAAL BINNENLAND TOTAL NATIONAL	681	5	-	3	2	1232	638	3037	9	5582	1010	661	1146
	14	15	16	17	18	19	20	21	22	23	24	01-24	
0501 VLAAMS GEWEST EXCL. ANTWERPEN	18	363	220	34	244	2	0	0	-	1	1	3025	
0502 ANTWERPEN	1	107	30	-	18	-	0	0	-	0	2	1232	
0503 REGION WALLONNE	161	964	1	-	146	-	1	0	-	-	16	1544	
0504 BRUXELLES/BRUSSEL	-	-	-	-	-	-	-	-	-	-	-	0	
0599 UNBEKANNT-ONBEKEND-INCONNU	-	-	-	-	-	-	-	-	-	-	-	-	
0595 ZUSAMMEN-TOTAAL-TOTAL C	179	1434	250	34	408	2	2	1	-	2	20	5801	
0597 INNERSTAATLICH INSGESAMT A+C TOTAAL BINNENLAND TOTAL NATIONAL	728	3750	1706	80	1613	31	10	27	-	2	42	21996	

<p>Clasificación de las publicaciones del Eurostat Klassifikation af Eurostats publikationer Gliederung der Veröffentlichung des Eurostat Ταξινόμηση των δημοσιεύσεων του Eurostat Classification of Eurostat publications Classification des publications de l'Eurostat Classificazione delle pubblicazioni dell'Eurostat Classificatie van de publikaties van Eurostat Classificação das publicações do Eurostat</p>	<p>EN THEME [1] General statistics (midnight blue) [2] Economy and finances (violet) [3] Population and social conditions (yellow) [4] Energy and industry (blue) [5] Agriculture, forestry and fisheries (green) [6] Foreign trade (red) [7] Services and transport (orange) [9] Miscellaneous (brown)</p> <p>SERIES [A] Yearbooks – [B] Short-term trends – [C] Accounts, surveys and statistics – [D] Studies and analysis – [E] Methods – [F] Rapid reports</p>
<p>ES TEMA [1] Estadísticas generales (azul oscuro) [2] Economía y finanzas (violeta) [3] Población y condiciones sociales (amarillo) [4] Energía e industria (azul claro) [5] Agricultura, silvicultura y pesca (verde) [6] Comercio exterior (rojo) [7] Servicios y transportes (naranja) [9] Diversos (marrón)</p> <p>SERIE [A] Anuarios – [B] Coyuntura – [C] Cuentas, encuestas y estadísticas – [D] Estudios y análisis – [E] Métodos – [F] Estadísticas rápidas</p>	<p>FR THÈME [1] Statistiques générales (bleu nuit) [2] Économie et finances (violet) [3] Population et conditions sociales (jaune) [4] Énergie et industrie (bleu) [5] Agriculture, sylviculture et pêche (vert) [6] Commerce extérieur (rouge) [7] Services et transports (orange) [9] Divers (brun)</p> <p>SÉRIE [A] Annuaire – [B] Conjoncture – [C] Comptes, enquêtes et statistiques – [D] Études et analyses – [E] Méthodes – [F] Statistiques rapides</p>
<p>DA EMNE [1] Almene statistikker (mørkeblå) [2] Økonomi og finanser (violet) [3] Befolkning og sociale forhold (gul) [4] Energi og industri (blå) [5] Landbrug, skovbrug og fiskeri (grøn) [6] Udenrigshandel (rod) [7] Tjenesteydelser og transport (orange) [9] Diverse statistikker (brun)</p> <p>SERIE [A] Årbøger – [B] Konjunkturoversigter – [C] Regnskaber, tællinger og statistikker – [D] Undersøgelser og analyser – [E] Metoder – [F] Ekspresoversigter</p>	<p>IT TEMA [1] Statistiche generali (blu) [2] Economia e finanze (viola) [3] Popolazione e condizioni sociali (giallo) [4] Energia e industria (azzurro) [5] Agricoltura, foreste e pesca (verde) [6] Commercio estero (rosso) [7] Servizi e trasporti (arancione) [9] Diversi (marrone)</p> <p>SERIE [A] Annuari – [B] Tendenze congiunturali – [C] Conti, indagini e statistiche – [D] Studi e analisi – [E] Metodi – [F] Note rapide</p>
<p>DE THEMENKREIS [1] Allgemeine Statistik (Dunkelblau) [2] Wirtschaft und Finanzen (Violett) [3] Bevölkerung und soziale Bedingungen (Gelb) [4] Energie und Industrie (Blau) [5] Land- und Forstwirtschaft, Fischerei (Grün) [6] Außenhandel (Rot) [7] Dienstleistungen und Verkehr (Orange) [9] Verschiedenes (Braun)</p> <p>REIHE [A] Jahrbücher – [B] Konjunktur – [C] Konten, Erhebungen und Statistiken – [D] Studien und Analysen – [E] Methoden – [F] Schnellberichte</p>	<p>NL ONDERWERP [1] Algemene statistiek (donkerblauw) [2] Economie en financiën (paars) [3] Bevolking en sociale voorwaarden (geel) [4] Energie en industrie (blauw) [5] Landbouw, bosbouw en visserij (groen) [6] Buitenlandse handel (rood) [7] Diensten en vervoer (oranje) [9] Diverse statistieken (bruin)</p> <p>SERIE [A] Jaarboeken – [B] Conjunctuur – [C] Rekeningen, enquêtes en statistieken – [D] Studies en analyses – [E] Methoden – [F] Spoedberichten</p>
<p>GR ΘΕΜΑ [1] Γενικές στατιστικές (βαθύ μπλε) [2] Οικονομία και δημοσιονομικά (βιολετί) [3] Πληθυσμός και κοινωνικές συνθήκες (κίτρινο) [4] Ενέργεια και βιομηχανία (μπλε) [5] Γεωργία, δάση και αλιεία (πράσινο) [6] Εξωτερικό εμπόριο (κόκκινο) [7] Υπηρεσίες και μεταφορές (πορτοκαλί) [9] Διαφορα (καφέ)</p> <p>ΣΕΙΡΑ [A] Επετηρίδες – [B] Συγκυρία – [C] Λογαριασμοί, έρευνες και στατιστικές – [D] Μελέτες και αναλύσεις – [E] Μέθοδοι – [F] Ταχείες στατιστικές</p>	<p>PT TEMA [1] Estatísticas gerais (azul escuro) [2] Economia e finanças (violeta) [3] População e condições sociais (amarelo) [4] Energia e indústria (azul) [5] Agricultura, silvicultura e pesca (verde) [6] Comércio externo (vermelho) [7] Serviços e transportes (laranja) [9] Diversos (castanho)</p> <p>SÉRIE [A] Anuários – [B] Conjuntura – [C] Contas, inquéritos e estatísticas – [D] Estudos e análises – [E] Métodos – [F] Estatísticas rápidas</p>

Número de títulos por tema y serie **Antal publikationer pr. emne og serie** **Anzahl der Veröffentlichungen pro Themenkreis und Reihe** **Αριθμός δημοσιεύσεων κατά θέμα και σειρά** **Number of publications per theme and series** **Nombre de publications par thème et série** **Numero di pubblicazioni per tema e serie** **Aantal publikaties naar onderwerp en serie** **Número de títulos por tema e série**

	1	2	3	4	5	6	7	9
A	5	—	—	3	1	1	1	—
B	1	4	2	5	4	3	1	—
C	—	10	11	7	8	4	3	1
D	—	2	2	5	1	3	—	1
E	—	7	2	—	2	1	—	—
F	—	—	1	1	—	—	—	—

Europæiske Fællesskaber – Kommissionen
Europäische Gemeinschaften – Kommission
Ευρωπαϊκές Κοινότητες – Επιτροπή
European Communities – Commission
Communautés européennes – Commission
Comunità europee – Commissione
Europese Gemeenschappen – Commissie

Godstransport 1984 – Indre vandveje
Güterverkehr 1984 – Binnenwasserstraßen
Μεταφορές εμπορευμάτων 1984 – Εσωτερικό πλωτό δίκτυο
Carriage of goods 1984 – Inland waterways
Transports de marchandises 1984 – Voies navigables intérieures
Trasporti di merci 1984 – Via navigabile interna
Goederenvervoer 1984 – Binnenwateren

Luxembourg: Office des publications officielles des Communautés européennes

1986 – XXX, 167 p. – 21,0 x 29,7 cm

Emne 7: Tjenesteydelser og transport (orange omslag)
Serie C: Regnskaber, tællinger og statistikker
Themenkreis 7: Dienstleistungen und Verkehr (orangefarbene Hefte)
Reihe C: Konten, Erhebungen und Statistiken
Θέμα 7: Υπηρεσίες και μεταφορές (πορτοκαλί εξώφυλλο)
Σειρά C: Λογαριασμοί, έρευνες και στατιστικές
Theme 7: Services and transport (orange covers)
Series C: Accounts, surveys and statistics
Thème 7: Services et transports (couverture orange)
Série C: Comptes, enquêtes et statistiques
Tema 7: Servizi e trasporti (copertina arancione)
Serie C: Conti, indagini e statistiche
Onderwerp 7: Diensten en vervoer (oranje omslag)
Serie C: Rekeningen, enquêtes en statistieken

DA/DE/GR/EN/FR/IT/NL

ISBN 92-825-6233-6

Kat. cat.: CA-45-86-862-7C-C

Pris i Luxembourg (moms ikke medregnet) ● Öffentliche Preise in Luxemburg (ohne MwSt.)
Τιμή στο Λουξεμβούργο, χωρίς ΦΠΑ ● Price (excluding VAT) in Luxembourg
Prix publics au Luxembourg, TVA exclue ● Prezzi al pubblico nel Lussemburgo, IVA esclusa
Vastgestelde prijzen in Luxemburg (exclusief BTW)

ECU 11,37	BFR 500	DKR 91	DM 24,50	ΔPX 1 520	FF 76
HFL 28	IRL 8.10	LIT 16 700	UKL 7.70	USD 11	

Medlemsstaternes statistiske oplysninger over godstransporten på indre vandveje med fartøjer beregnet til sejlads ad indre vandveje, uanset registrerings – eller godkendelsesland.

Statistische Angaben der Mitgliedstaaten über den Güterverkehr auf Binnenwasserstraßen, von Binnenschiffen ausgeführt, wobei das Land, in dem das Schiff registriert oder zugelassen wurde, unerheblich ist.

Στατιστικά στοιχεία των κρατών μελών σχετικά με μεταφορές εμπορευμάτων μέσω εσωτερικών πλωτών οδών με σκάφη εσωτερικής ναυσιπλοΐας, ανεξάρτητα από τη χώρα νηολόγησής τους.

Statistics referring to the carriage of goods within the Member States by inland waterways, carried by inland waterway vessels irrespective of the country in which they are registered or licenced.

Données statistiques relatives aux transports de marchandises des États membres par voies navigables intérieures effectués à l'aide de bateaux de navigation intérieure quel qu'en soit le pays d'enregistrement ou d'immatriculation.

Statistiche relative ai trasporti di merci degli stati membri per vie navigabili interne effettuati a mezzo di natanti di navigazione interna, a prescindere dal paese di registrazione e di immatricolazione.

Statistische gegevens met betrekking tot het goederenvervoer van de Lid-Staten over binnenwateren, met behulp van binnenschepen, ongeacht het land waarin deze schepen zijn geregistreerd of ingeschreven.

Venta y suscripciones · Salg og abonnement · Verkauf und Abonnement · Πωλήσεις και συνδρομές
Sales and subscriptions · Vente et abonnements · Vendita e abbonamenti
Verkoop en abonnementen · Venda e assinaturas

BELGIOUE/BELGIË

Moniteur belge/Belgisch Staatsblad
Rue de Louvain 40-42/Leuvensestraat 40-42
1000 Bruxelles/1000 Brussel
Tél. 512 00 26
CCP/Postrekening 000-2005502-27

Sous-dépôts/Agentschappen:

**Librairie européenne/
Europese Boekhandel**
Rue de la Loi 244/Wetstraat 244
1040 Bruxelles/1040 Brussel

CREDOC

Rue de la Montagne 34/Bergstraat 34
Bte 11/Bus 11
1000 Bruxelles/1000 Brussel

DANMARK

Schultz EF-publikationer

Møntergade 19
1116 København K
Tlf: (01) 14 11 95
Girokonto 200 11 95

BR DEUTSCHLAND

Bundesanzeiger Verlag

Breite Straße
Postfach 10 80 06
5000 Köln 1
Tel. (02 21) 20 29-0
Fernschreiber:
ANZEIGER BONN 8 882 595
Telecopierer:
20 29 278

GREECE

G.C. Eleftheroudakis SA

International Bookstore
4 Nikis Street
105 63 Athens
Tel. 322 22 55
Telex 219410 ELEF

Sub-agent for Northern Greece:

Molho's Bookstore

The Business Bookshop
10 Tsimiski Street
Thessaloniki
Tel. 275 271
Telex 412885 LIMO

ESPAÑA

Boletín Oficial del Estado

Trafalgar 27
E-28010 Madrid
Tel. (91) 446 60 00

Mundi-Prensa Libros, S.A.

Castelló 37
E-28001 Madrid
Tel. (91) 431 33 99 (Libros)
431 32 22 (Suscripciones)
435 36 37 (Dirección)
Télex 49370-MPLI-E

FRANCE

**Service de vente en France des publications
des Communautés européennes**

Journal officiel
26, rue Desaix
75732 Paris Cedex 15
Tél. (1) 45 78 61 39

IRELAND

Government Publications Sales Office

Sun Alliance House
Molesworth Street
Dublin 2
Tel. 71 03 09

or by post

Stationery Office

St Martin's House
Waterloo Road
Dublin 4
Tel. 68 90 66

ITALIA

Licosa Spa

Via Lamarmora, 45
Casella postale 552
50 121 Firenze
Tel. 57 97 51
Telex 570466 LICOSA I
CCP 343 509

Subagenti:

Libreria scientifica Lucio de Biasio - AEIOU

Via Meravigli, 16
20 123 Milano
Tel. 80 76 79

Libreria Tassi

Via A. Farnese, 28
00 192 Roma
Tel. 31 05 90

Libreria giuridica

Via 12 Ottobre, 172/R
16 121 Genova
Tel. 59 56 93

GRAND-DUCHÉ DE LUXEMBOURG

**Office des publications officielles
des Communautés européennes**

2, rue Mercier
L-2985 Luxembourg
Tél. 49 92 81
Télex PUBOF LU 1324 b
CCP 19190-81
CC bancaire BIL 8-109/6003/200

Messageries Paul Kraus

11, rue Christophe Plantin
L-2339 Luxembourg
Tél. 48 21 31
Télex 2515
CCP 49242-63

NEDERLAND

Staatsdrukkerij- en uitgeverijbedrijf

Christoffel Plantijnstraat
Postbus 20014
2500 EA 's-Gravenhage
Tel. (070) 78 99 11

PORTUGAL

Imprensa Nacional

Av. Francisco Manuel de Melo, 5
P-1000 Lisboa
Tel. 65 39 96

Distribuidora Livros Bertrand Lda.

Grupo Bertrand, SARL

Rua das Terras dos Vales, 4-A
Apart. 37
P-2700 Amadora CODEX
Tel. 493 90 50 - 494 87 88
Telex 15798 BERDIS

UNITED KINGDOM

HM Stationery Office

HMSO Publications Centre
51 Nine Elms Lane
London SW8 5DR
Tel. (01) 211 56 56

Sub-agent:

Alan Armstrong & Associates Ltd

72 Park Road
London NW1 4SH
Tel. (01) 723 39 02
Telex 297635 AAALTD G

SCHWEIZ/SUISSE SVIZZERA

Librairie Payot

6, rue Grenus
1211 Genève
Tél. 31 89 50
CCP 12-236

UNITED STATES OF AMERICA

**European Community Information
Service**

2100 M Street, NW
Suite 707
Washington, DC 20037
Tel. (202) 862 9500

CANADA

Renouf Publishing Co., Ltd

61 Sparks Street
Ottawa
Ontario K1P 5R1
Tel. Toll Free 1 (800) 267 4164
Ottawa Region (613) 238 8985-6
Telex 053-4936

JAPAN

Kinokuniya Company Ltd

17-7 Shinjuku 3-Chome
Shinjuku-ku
Tokyo 160-91
Tel. (03) 354 0131

Journal Department

PO Box 55 Chitose
Tokyo 156
Tel. (03) 439 0124

Precio de venta al público en Luxemburgo, IVA excluido • Pris i Luxembourg (moms ikke medregnet)
Öffentliche Preise in Luxemburg (ohne MwSt.) • Τιμή στο Λουξεμβούργο, χωρίς ΦΠΑ
Price (excluding VAT) in Luxembourg • Prix publics au Luxembourg, TVA exclue
Prezzi al pubblico in Lussemburgo, IVA esclusa • Vastgestelde prijzen in Luxemburg (exclusief BTW)
Preço ao público no Luxemburgo, excluído o IVA

ECU 11,37 BFR 500 DKR 91 DM 24,50 ΔPX 1 520 ESC 1 620 FF 76 HFL 28 IRL 8.10 LIT 16 700
PTA 1 560 UKL 7.70 USD 11



OFICINA DE PUBLICACIONES OFICIALES DE LAS COMUNIDADES EUROPEAS
KONTORET FOR DE EUROPÆISKE FÆLLESSKABERS OFFICIELLE PUBLIKATIONER
AMT FÜR AMTLICHE VERÖFFENTLICHUNGEN DER EUROPÄISCHEN GEMEINSCHAFTEN
ΥΠΗΡΕΣΙΑ ΕΠΙΣΗΜΩΝ ΕΚΔΟΣΕΩΝ ΤΩΝ ΕΥΡΩΠΑΙΚΩΝ ΚΟΙΝΟΤΗΤΩΝ
OFFICE FOR OFFICIAL PUBLICATIONS OF THE EUROPEAN COMMUNITIES
OFFICE DES PUBLICATIONS OFFICIELLES DES COMMUNAUTÉS EUROPÉENNES
UFFICIO DELLE PUBBLICAZIONI UFFICIALI DELLE COMUNITÀ EUROPEE
BUREAU VOOR OFFICIELE PUBLIKATIES DER EUROPESE GEMEENSCHAPPEN
SERVIÇO DAS PUBLICAÇÕES OFICIAIS DAS COMUNIDADES EUROPEIAS

ISBN 92-825-6233-6

