


VOLKSWIRTSCHAFTLICHE GESAMTRECHNUNGEN ESG
Detaillierte Tabellen nach Produktionsbereichen

NATIONAL ACCOUNTS ESA
Detailed tables by branch

COMPTES NATIONAUX SEC
Tableaux détaillés par branche

1985-1991





STATISTISCHES AMT DER EUROPÄISCHEN GEMEINSCHAFTEN
STATISTICAL OFFICE OF THE EUROPEAN COMMUNITIES
OFFICE STATISTIQUE DES COMMUNAUTÉS EUROPÉENNES

L-2920 Luxembourg — Tél. 43 01-1 — Télex COMEUR LU 3423
B-1049 Bruxelles, rue de la Loi 200 — Tél. 299 11 11

Eurostat hat die Aufgabe, den Informationsbedarf der Kommission und aller am Aufbau des Binnenmarktes Beteiligten mit Hilfe des europäischen statistischen Systems zu decken.

Um der Öffentlichkeit die große Menge an verfügbaren Daten zugänglich zu machen und Benutzern die Orientierung zu erleichtern, werden zwei Arten von Publikationen angeboten: Statistische Dokumente und Veröffentlichungen.

Statistische Dokumente sind für den Fachmann konzipiert und enthalten das ausführliche Datenmaterial: Bezugsdaten, bei denen die Konzepte allgemeinbekannt, standardisiert und wissenschaftlich fundiert sind. Diese Daten werden in einer sehr tiefen Gliederung dargeboten. Die Statistischen Dokumente wenden sich an Fachleute, die in der Lage sind, selbständig die benötigten Daten aus der Fülle des dargebotenen Materials auszuwählen. Diese Daten sind in gedruckter Form und/oder auf Diskette, Magnetband, CD-ROM verfügbar. Statistische Dokumente unterscheiden sich auch optisch von anderen Veröffentlichungen durch den mit einer stilisierten Graphik versehenen weißen Einband.

Die zweite Publikationsart, die Veröffentlichungen, wenden sich an eine ganz bestimmte Zielgruppe, wie zum Beispiel an den Bildungsbereich oder an Entscheidungsträger in Politik und Verwaltung. Sie enthalten ausgewählte und auf die Bedürfnisse einer Zielgruppe abgestellte und kommentierte Informationen. Eurostat übernimmt hier also eine Art Beraterrolle.

Für einen breiteren Benutzerkreis gibt Eurostat Jahrbücher und periodische Veröffentlichungen heraus. Diese enthalten statistische Ergebnisse für eine erste Analyse sowie Hinweise auf weiteres Datenmaterial für vertiefende Untersuchungen. Diese Veröffentlichungen werden in gedruckter Form und in Datenbanken angeboten, die in Menütechnik zugänglich sind.

Um Benutzern die Datensuche zu erleichtern, hat Eurostat Themenkreise, d. h. eine Untergliederung nach Sachgebieten, eingeführt. Daneben sind sowohl die Statistischen Dokumente als auch die Veröffentlichungen in bestimmte Reihen, wie zum Beispiel „Jahrbücher“, „Konjunktur“, „Methoden“, untergliedert, um den Zugriff auf die statistischen Informationen zu erleichtern.

Y. Franchet
Generaldirektor

It is Eurostat's responsibility to use the European statistical system to meet the requirements of the Commission and all parties involved in the development of the single market.

To ensure that the vast quantity of accessible data is made widely available, and to help each user make proper use of this information, Eurostat has set up two main categories of document: statistical documents and publications.

The statistical document is aimed at specialists and provides the most complete sets of data: reference data where the methodology is well established, standardized, uniform and scientific. These data are presented in great detail. The statistical document is intended for experts who are capable of using their own means to seek out what they require. The information is provided on paper and/or on diskette, magnetic tape, CD-ROM. The white cover sheet bears a stylized motif which distinguishes the statistical document from other publications.

The publications proper tend to be compiled for a well-defined and targeted public, such as educational circles or political and administrative decision-makers. The information in these documents is selected, sorted and annotated to suit the target public. In this instance, therefore, Eurostat works in an advisory capacity.

Where the readership is wider and less well defined, Eurostat provides the information required for an initial analysis, such as yearbooks and periodicals which contain data permitting more in-depth studies. These publications are available on paper or in Videotext databases.

To help the user focus his research, Eurostat has created 'themes' i.e. a subject classification. The statistical documents and publications are listed by series, e.g. yearbooks, short-term trends or methodology, in order to facilitate access to the statistical data.

Y. Franchet
Director-General

Pour établir, évaluer ou apprécier les différentes politiques communautaires, la Commission des Communautés européennes a besoin d'informations.

Eurostat a pour mission, à travers le système statistique européen, de répondre aux besoins de la Commission et de l'ensemble des personnes impliquées dans le développement du marché unique.

Pour mettre à la disposition de tous l'importante quantité de données accessibles et faire en sorte que chacun puisse s'orienter correctement dans cet ensemble, deux grandes catégories de documents ont été créées: les documents statistiques et les publications.

Le document statistique s'adresse aux spécialistes. Il fournit les données les plus complètes: données de référence où la méthodologie est bien connue, standardisée, normalisée et scientifique. Ces données sont présentées à un niveau très détaillé. Le document statistique est destiné aux experts capables de rechercher, par leurs propres moyens, les données requises. Les informations sont alors disponibles sur papier et/ou sur disquette, bande magnétique, CD-ROM. La couverture blanche ornée d'un graphisme stylisé démarque le document statistique des autres publications.

Les publications proprement dites peuvent, elles, être réalisées pour un public bien déterminé, ciblé, par exemple l'enseignement ou les décideurs politiques ou administratifs. Des informations sélectionnées, triées et commentées en fonction de ce public lui sont apportées. Eurostat joue, dès lors, le rôle de conseiller.

Dans le cas d'un public plus large, moins défini, Eurostat procure des éléments nécessaires à une première analyse, les annuaires et les périodiques, dans lesquels figurent les renseignements adéquats pour approfondir l'étude. Ces publications sont présentées sur papier ou dans des banques de données de type vidéotex.

Pour aider l'utilisateur à s'orienter dans ses recherches, Eurostat a créé les thèmes, c'est-à-dire une classification par sujet. Les documents statistiques et les publications sont répertoriés par série — par exemple, annuaire, conjoncture, méthodologie — afin de faciliter l'accès aux informations statistiques.

Y. Franchet
Directeur général

VOLKSWIRTSCHAFTLICHE GESAMTRECHNUNGEN ESGV
Detaillierte Tabellen nach Produktionsbereichen

NATIONAL ACCOUNTS ESA
Detailed tables by branch

COMPTES NATIONAUX SEC
Tableaux détaillés par branche

1985-1991

Themenkreis / Theme / Thème
Wirtschaft und Finanzen / Economy and finance / Économie et finances
Reihe / Series / Série
Konten, Erhebungen und Statistiken / Accounts, surveys and statistics / Comptes, enquêtes et statistiques

2
C

STATISTISCHES DOKUMENT STATISTICAL DOCUMENT DOCUMENT STATISTIQUE

Auf Recyclingpapier gedruckt Printed on recycled paper Imprimé sur papier recyclé

Bibliographische Daten befinden sich am Ende der Veröffentlichung.
Cataloguing data can be found at the end of this publication.
Une fiche bibliographique figure à la fin de l'ouvrage.

Luxembourg: Office des publications officielles des Communautés européennes, 1993

ISBN 92-826-6681-6

© CECA-CEE-CEEA, Bruxelles • Luxembourg, 1993

Reproduction autorisée, sauf à des fins commerciales, moyennant mention de la source.

Printed in Belgium

INHALT

EINLEITUNG	4
BESCHREIBUNG DES INHALTS DER TABELLEN	5
ZEICHEN UND ABKÜRZUNGEN	8
ANMERKUNGEN	8
TABELLEN DER WECHSELKURSE DES ECU UND DER BIP-KAUFKRAFTPARITÄTEN	27
VERGLEICHENDE TABELLEN UND GRAPHIKEN	29
. Anteile in %	30
. Durchschnittliche jährliche Zuwachsraten	32
. Durchschnittliche Jährliche Zuwachsraten der impliziten Preise	34
. Sichtbare Arbeitsproduktivität	36
. Investitionsrate	36
LÄNDERTABELLEN	45

	EUR 12	B	DK	D	GR	E	F	IRL	I	L	NL	P	UK
Seite													
1. Bruttowertschöpfung zu Marktpreisen	46	58	72	86	100	112	126	140	154	168	182	196	210
. in jeweiligen Preisen	46	58	72	86	100	112	126	140	154	168	182	196	210
. Volumenindizes (1985 = 100)	47	59	73	87	101	113	127	141	155	169	183	197	211
2. Einkommen aus unselbständiger Arbeit	-	60	74	88	-	114	128	142	156	170	184	198	212
. Anteil des Einkommens aus unselbständiger Arbeit an der Bruttowertschöpfung zu Faktorkosten	-	61	75	89	-	115	129	143	157	171	185	199	213
3. Erwerbstätige insgesamt	48	62	76	90	102	116	130	144	158	172	186	200	214
. Jährliche Veränderungsrate der sichtbaren Produktivität	49	63	77	91	103	117	131	145	159	173	187	201	215
4. Beschäftigte Arbeitnehmer	50	64	78	92	104	118	132	146	160	174	188	202	216
. Jährliche Veränderungsrate des Einkommens aus unselbständiger Arbeit je beschäftigten Arbeitnehmer	51	65	79	93	105	119	133	147	161	175	189	203	217
5. Letzter Verbrauch der privaten Haushalte im Wirtschaftsgebiet nach Verwendungszweck	52	66	80	94	106	120	134	148	162	176	190	204	218
. in jeweiligen Preisen	52	66	80	94	106	120	134	148	162	176	191	204	218
. Volumenindizes (1985 = 100)	53	67	81	95	107	121	135	149	163	177	191	205	219
. Relative Anteile in jeweiligen Preisen	54	68	82	96	108	122	136	150	164	178	192	206	220
. Pro-kopf Verbrauch in Preisen von 1985	55	69	83	97	109	123	137	151	165	179	193	207	221
6. Bruttoanlageinvestitionen nach Gütergruppen	56	70	84	98	110	124	138	152	166	180	194	208	222
. in jeweiligen Preisen	56	70	84	98	110	124	138	152	166	180	194	208	222
. Volumenindizes (1985 = 100)	57	71	85	99	111	125	139	153	167	181	195	209	223
7. Bruttoanlageinvestitionen nach Eigentümer-Produktionsbereichen	56	70	84	98	110	124	138	152	166	180	194	208	222
. in jeweiligen Preisen	56	70	84	98	110	124	138	152	166	180	194	208	222
. Volumenindizes (1985 = 100)	57	71	85	99	111	125	139	153	167	181	195	209	223

EINLEITUNG

Die vorliegende Veröffentlichung enthält die aufgegliederten Daten der Volkswirtschaftlichen Gesamtrechnungen der Mitgliedsländer der Gemeinschaft, erstellt nach dem Europäischen System Volkswirtschaftlicher Gesamtrechnungen (ESVG). Folgende Aggregate wurden nach Produktionsbereichen, entsprechend der NACE-CLIO R25, aufgegliedert: Bruttowertschöpfung zu Marktpreisen, Einkommen aus unselbständiger Arbeit, Erwerbstätigkeit und Bruttoanlageinvestitionen. Darüberhinaus wurde eine Aufgliederung des letzten Verbrauchs der privaten Haushalte nach Verwendungszwecken und der Bruttoanlageinvestitionen nach Gütergruppen vorgenommen. Die Zeiträume, für die die Daten zur Verfügung stehen, sind für die einzelnen Variablen und/oder Länder unterschiedlich.

Der erste Teil der Veröffentlichung enthält strukturelle Vergleichstabellen und Graphiken, mit dem Ziel schnelle zeitliche und räumliche Vergleiche durchführen zu können.

Der zweite Teil der Veröffentlichung enthält für jedes Land die aufgegliederten Daten für den Zeitraum 1986-1991, sowie einige Tabellen mit signifikanten Verhältniszahlen.

Die Ländertabellen sind in ECU ausgedrückt, um die Vergleichbarkeit zu erleichtern; dies erfolgt im Gegensatz zu den vorhergehenden Ausgaben, bei denen die absoluten Werte nur in Landeswährung angegeben waren.

Europäisches System volkswirtschaftlicher Gesamtrechnungen (ESVG)

Das ESVG ist die Gemeinschaftsfassung des Systems Volkswirtschaftlicher Gesamtrechnungen der Vereinten Nationen (SNA). Es bietet einheitliche Definitionen für die Gesamtheit der an Eurostat übermittelten Volkswirtschaftlichen Gesamtrechnungen und Finanzierungsrechnungen, einschliesslich der Input-Output-Tabellen.

Im ESVG wird die Volkswirtschaft für unterschiedliche Zwecke in zweierlei Weise aufgeteilt. Für die eingehende Analyse der Produktion und der Verwendung von Waren und Dienstleistungen wird die Volkswirtschaft in Produktionsbereiche gegliedert. Diese stellen eine Zusammenfassung homogener Produktionseinheiten dar, die jeweils eine einzige und einheitliche Tätigkeit ausüben. Daten über Einkommen, bestimmte Ausgaben sowie finanzielle Ströme stehen für solche homogenen Produktionseinheiten jedoch nicht zur Verfügung sondern nur für die institutionellen Einheiten (z.B. Gesellschaften), denen sie angehören, und beziehen sich dann auf die Gesamtheit ihrer Tätigkeit. Die institutionellen Einheiten werden in Sektoren zusammengefasst (Private Haushalte,

Staat, Kapital- und Quasikapitalgesellschaften usw.), für die der vollständige Kontensatz mit den Buchungen der laufenden Transaktionen sowie der Vermögensveränderungs- und Finanzierungstransaktionen vorliegt.

Eurostat-Veröffentlichungen zum Thema Volkswirtschaftliche Gesamtrechnungen

Die Reihe "Volkswirtschaftliche Gesamtrechnungen ESVG" besteht aus fünf Teilen:

Aggregate

Schnelle Veröffentlichung der wichtigsten volkswirtschaftlichen Daten über Ausgaben und Einkommen in Landeswährungen, in Ecu, in Kaufkraftparitäten und in Volumen- und Preisindizes, ab 1970.

Detaillierte Tabellen nach Produktionsbereichen

Detaillierte Tabellen nach Sektoren

Vollständiger Kontensatz mit den Buchungen der laufenden Transaktionen sowie der Vermögensveränderungs- und Finanzierungstransaktionen für sieben Sektoren und einige Teilsektoren, ab 1970.

Konten und Statistiken des Staates

Eingehende Analyse des Sektors Staat mit ausführlichen Angaben über seine Einnahmen (z.B. nach Steuerarten) und Ausgaben (nach Art und Zweck) in einer Darstellung der öffentlichen Finanzen.

Input-Output-Tabellen

Im Abstand von fünf Jahren (1970, 1975, 1980 und 1985) werden vollständige Input-Output-Tabellen nach 59 oder 44 NACE/CLIO Produktionsbereichen aufgestellt, in denen nach Inlandsproduktion und Einfuhren unterschieden wird.

Statistische Erhebungen und Datenspeicherung

Die harmonisierten Angaben für die Volkswirtschaftlichen Gesamtrechnungen nach dem ESVG werden jährlich bei den Ländern neun bis zwölf Monate nach Jahresende mittels einheitlicher Fragebogen erhoben. Sie werden in der Eurostat-Datenbank für Zeitreihen, Cronos, gespeichert, von wo sie über das Netz für die Datenübermittlung abgefragt werden können. Die Input-Output-Tabellen sind für Cronos nicht geeignet und werden getrennt gespeichert.

BESCHREIBUNG DES INHALTS DER TABELLEN

Die Tabellen dieser Veröffentlichung enthalten Elemente des Primärinputs einer Input-Output-Tabelle (Einkommen aus unselbständiger Arbeit, Wertschöpfung zu Marktpreisen) sowie einige Teile der letzten Verwendungen (Verbrauch der privaten Haushalte und Bruttoanlageinvestitionen nach Gütergruppen).

In anderen Tabellen sind Erwerbstätigkeit und Bruttoanlageinvestitionen nach Eigentümer-Produktionsbereichen dargestellt.

Die Datenbank von Eurostat (CRONOS/SEC2) aus der die Tabellen stammen, enthält ebenfalls andere Variablen, die zwar nicht veröffentlicht aber auf Anfrage verfügbar sind: Tatsächliche Produktion, Bruttowertschöpfung zu Faktorkosten, Einfuhren, Ausfuhren, Kapitalstock. Die in dieser Datenbank enthaltenen Informationen können je nach Land und Variable mit dem Jahr 1960 anfangen.

Bei der verwendeten Aufgliederung nach Produktionsbereichen handelt es sich um eine Zusammenfassung, der für die Erstellung der Input-Output-Tabellen verwendeten Basissystematik NACE-CLIO zu 25 bzw. sechs Produktionsbereichen.

Datenquellen sind im wesentlichen die statistischen Zentralämter der zwölf Mitgliedstaaten, die Eurostat jedes Jahr ihre Antwort auf einem Standardfragebogen mitteilen.

Dennoch entspricht der Feinheitgrad der Antworten einiger Mitgliedstaaten nicht immer dem Gesamtumfang des erwarteten Informationsmaterials, insbesondere im letzten Jahr.

In solchen Fällen bemüht sich Eurostat um eine Schätzung der fehlenden Angaben. Allgemeiner Grundsatz ist es, vergleichbares und aktuelleres Informationsmaterial zusammenzutragen und die hieraus abgeleiteten Tendenzen auf unvollendete Reihen zu übertragen. Im allgemeinen basieren die Schätzungen auf anderen harmonisierten Wirtschaftsaggregaten, die in anderen Eurostat-Dienststellen vorliegen bzw. Veröffentlichungen in den Mitgliedstaaten oder internationaler Organisationen entnommen wurden.

Sämtliche von Eurostat geschätzten Daten sind mit einem (*) gekennzeichnet. Detaillierte Auskünfte über ihre Berechnung sind bei der Abteilung "Volkswirtschaftliche Gesamtrechnungen" von Eurostat erhältlich.

Bruttowertschöpfung zu Marktpreisen nach Produktionsbereichen

Die Bruttowertschöpfung zu Marktpreisen ergibt sich für den einzelnen Produktionsbereich aus dem Saldo zwischen dem Wert seiner tatsächlichen Produktion und dem Wert seiner Vorleistungen.

Sie kann mit oder ohne Mehrwertsteuer verbucht werden, je nachdem, ob die Werte der tatsächlichen Produktion und der Vorleistungen die Mehrwertsteuer (mit Ausnahme des nicht abzugfähigen Teils der Vorleistungen) beinhalten oder ausschließen. Als Gemeinschaftsnorm wurde die Verbuchung ohne Mehrwertsteuer ("Netto-System") gewählt.

Tabelle 1 mit den Einzelangaben über die Bruttowertschöpfung zu Marktpreisen bedarf folgender Präzisierungen:

Die Spalte "unterstellte Produktion von Bankdienstleistungen" dieser Tabelle (CRONOS Code 310) entspricht der Produktion dieser Kreditinstitute bei ihrer wichtigsten und charakteristischsten Tätigkeit, der Geldvermittlung. Sie wird vereinbarungsgemäss durch die Differenz zwischen den Einnahmen aus dem Besitz dieser Kreditinstitute (mit Ausnahme der Einnahmen aus der Plazierung ihrer Eigenmittel) und den von ihnen an die Gläubiger gezahlten Zinsbeträgen gemessen.

Dennoch umfasst die Produktion dieser Kreditinstitute auch marktbestimmte Dienstleistungen wie beispielsweise die periodische Ausführung von Bankaufträgen, die Wertpapierverwaltung für Rechnung Dritter, die Vermietung von Tresoren, Finanzauskünfte und -beratung, die Erstellung von Expertisen usw. Die Bewertung dieser Dienstleistungen erfolgt unmittelbar durch die von den Kunden an die Kreditinstitute gezahlten einschlägigen Beträge.

Im System der volkswirtschaftlichen Gesamtrechnung wird die zuletzt erwähnte Art der Produktion in Form eines Endverbrauchs oder Vorleistungen den Benutzergruppen zugeordnet, da diese sehr wohl bekannt sind. Die Benutzergruppen der unterstellten Produktion von Bankdienstleistungen sind nicht identifizierbar, und es ist augenblicklich praktisch unmöglich, die Kriterien für eine Aufgliederung der Nutzung dieser Dienstleistungen auf die einzelnen Kundeneinheiten festzulegen.

Die unterstellte Produktion von Bankdienstleistungen wird daher so behandelt, als ob sie global für den Vorleistungsverbrauch einer speziellen Einheit bestimmt wäre. Diese Einheit mit Nullproduktion weist einen Vorleistungsverbrauch in Höhe der unterstellten Produktion von Bankdienstleistungen und eine - mit negativem Vorzeichen versehene - Bruttowertschöpfung in Höhe dieser unterstellten Produktion auf.

Somit entzieht man der Bruttowertschöpfung der Gesamtheit der Bereiche (CRONOS Code 370) den Wert der unterstellten Produktion von Bankdienstleistungen und (CRONOS Code 310) erhält die richtige globale Wertschöpfung (CRONOS Code 400)¹

Die Bruttowertschöpfung der Kreditinstitute (unterstellte und nicht unterstellte Produktion) ist dem Bereich mit dem CRONOS Code 280 zu entnehmen (sie ist dort zusammen mit den Versicherungsinstituten ausgewiesen).

1. Die unterstellte Produktion entspricht in der Tat einen Verbrauch der einzelnen Benutzbereiche und, falls sie im einzelnen bekannt wäre, würde sich die Bruttowertschöpfung der einzelnen Bereiche um denselben Betrag vermindern. Da dies nicht der Fall ist, lässt sich zumindest die Bruttowertschöpfung der Gesamtheit der Bereiche in Abzug bringen. Bei Fehlen dieser Berichtigung wäre die Wertschöpfung der Wirtschaft überwertet (für mehr Informationen, vgl. Ziffern 304/319 der ESGV).

Einkommen aus unselbständiger Arbeit nach Produktionsbereichen

Die Einkommen aus unselbständiger Arbeit (R10) umfassen Bruttolöhne und -gehälter (R101), tatsächliche Sozialbeiträge der Arbeitgeber (R102) und unterstellte Sozialbeiträge (R103). Der Bruttobetriebsüberschuss, der sich aus dem Saldo errechnen lässt, umfasst die im Produktionsprozess entstandenen Einkommen aus Unternehmertätigkeit und Vermögen sowie die Abschreibungen.

Erwerbstätige und beschäftigte Arbeitnehmer nach Produktionsbereichen

Zu den Erwerbstätigen zählen alle Personen, die eine (im Sinne der Volkswirtschaftlichen Gesamtrechnungen) als produktiv angesehene Tätigkeit ausüben, gleichgültig, ob es sich um Zivil- oder Militärpersonen handelt. Hierzu gehören Gebietsansässige und Gebietsfremde (beschäftigte Arbeitnehmer, Selbständige, mithelfende Familienangehörige sowie Militärpersonen), die bei den gebietsansässigen Produktionseinheiten tätig sind.

Beschäftigte Arbeitnehmer sind alle gebietsansässigen und gebietsfremden Personen, die für einen öffentlichen oder privaten Arbeitgeber arbeiten und ein Entgelt in Form von Gehalt, Lohn, Provision, Bedienungsgeld, Stücklohn oder Sachbezügen erhalten.

Letzter Verbrauch der privaten Haushalte im Wirtschaftsgebiet nach Verwendungszwecken

Der letzte Verbrauch der privaten Haushalte (P3B) stellt den Wert der Waren und Dienstleistungen dar, die zur unmittelbaren Befriedigung der individuellen menschlichen Bedürfnisse dienen. Der Strom umfasst den letzten Verbrauch der gebietsansässigen privaten Haushalte (P31) und den der gebietsfremden privaten Haushalte (P33) im Wirtschaftsgebiet.

Die Aufgliederung des letzten Verbrauchs erfolgt auf der zweistelligen Ebene der Nomenklatur, die der Systematik der Verwendungszwecke des Verbrauchs der privaten Haushalte ("classification of household goods and services") des SNA entspricht².

Bruttoanlageinvestitionen

Die Bruttoanlageinvestitionen stellen den Wert der dauerhaften Güter dar, die für andere als militärische Zwecke bestimmt sind, deren Wert mehr als etwa 100 Rechnungseinheiten (1970) beträgt und die von gebietsansässigen produzierenden Einheiten gekauft werden, um für eine Zeitdauer, die ein Jahr überschreitet, im Produktionsprozess eingesetzt zu werden, sowie den Wert der in die erworbenen Anlagegüter eingegangenen Dienstleistungen.

2. System of national accounts, Vereinte Nationen, New York, 1970, Tabelle 6.1.

Ihre Bewertung erfolgt zu Anschaffungspreisen nach Abzug der abzugsfähigen Mehrwertsteuer auf den Erwerb von Anlagegütern.

Bruttoanlageinvestitionen nach Gütergruppen

Die Bruttoanlageinvestitionen werden nach Gütergruppen aufgliedert, entsprechend der Nomenklatur NACE-CLIO R17.

Die Gütergruppe "Erzeugnisse der Landwirtschaft, der Forstwirtschaft und der Fischerei" umfasst die Veränderungen des Bestandes an ausgewachsenen Rindern (zwei Jahre und älter), Ziegen, Schafen, Einhufern, Zoo- und Zirkustieren bei den Produzenten.

Die Gruppe "Ausrüstungsgüter" umfasst Metallerzeugnisse und Maschinen sowie Fahrzeuge.

In der Gruppe "Baugewerbe" werden Wohnungen (einschliesslich Wohnungen für private Haushalte der Angehörigen der Streitkräfte), Nichtwohngebäude sowie Tief- und Ingenieurbauten unterschieden.

Zur Gruppe "sonstige Erzeugnisse" zählen:

- andere Ausrüstungsgüter als die der Gruppen "Metallerzeugnisse und Maschinen" und "Fahrzeuge";
- im Laufe des Jahres erstellte und von produzierenden Einheiten erworbene Kunstwerke;
- Nettoerwerb (Käufe abzüglich Verkäufen) von Antiquitäten und von vorhandenen Anlagegütern durch produzierende Einheiten.

Bruttoanlageinvestitionen nach Eigentümer-Produktionsbereichen

In dieser Tabelle werden die Zusammenfassungen R6 und R25 der NACE-CLIO zur Analyse der Zweckbestimmung der Investitionen nach Produktionsbereichen verwendet. Die derzeit gültige Fassung des ESVG sieht die Untergliederung der Bruttoanlageinvestitionen nach Eigentümer-Produktionsbereichen vor. Aufgrund der Entwicklung der Vermietung oder Verpachtung von Anlagegütern, insbesondere des Leasings, können die nach den beiden Konzepten berechneten Ergebnisse für bestimmte Produktionsbereiche äusserst unterschiedlich ausfallen.

Es sei noch bemerkt, dass für die BR-Deutschland die Daten nach Produktionsbereichen sich nur auf die Käufe von neuen Gütern beziehen. Um die Gesamtinvestitionen der Volkswirtschaft zu bekommen, wurden die Nettokäufe von schon bestehenden Ausrüstungsgütern an die Haushalte und ins Ausland zu den Käufen der Bereiche hinzugezählt.

ZEICHEN UND ABKÜRZUNGEN

*	Eurostat-Schätzung
:	kein Nachweis vorhanden
Mio	Million
ECU	Europäische Währungseinheit
GVAfc	Bruttowertschöpfung zu Faktorkosten
EUR12	Gesamtheit der Mitgliedsländer der Europäischen Gemeinschaften
B	Belgien
DK	Dänemark
D	Deutschland
GR	Griechenland
E	Spanien
F	Frankreich
IRL	Irland
I	Italien
L	Luxemburg
NL	Niederlande
P	Portugal
UK	Vereinigtes Königreich

ANMERKUNGEN

LÄNDERTABELLEN

Belgien

Tabelle 1:

- (a) Die nicht marktbestimmten Dienstleistungen ausser den Dienstleistungen des Sektors Staat und den häuslichen Diensten fallen unter CRONOS Code 290
- (b) Diese Endsumme entspricht nicht der Summenbildung der Einzelposten; den Unterschied macht die statistische Berichtigung zum Ausgleich der Zahlen für das Bruttoinlandsprodukt aus, das aus dreifacher Sicht: (Produktion, Einkommen und Aufwendung) berechnet wurde.

Tabellen 2, 3 und 4:

- (a) Die nicht marktbestimmten Dienstleistungen ausser den Dienstleistungen des Sektors Staat und den häuslichen Diensten fallen unter CRONOS Code 290

Tabelle 5:

- (a) Einschliesslich des Kollektivverbrauchs der Privaten Organisationen.
- (b) Der letzte Verbrauch der Privaten Haushalte im Wirtschaftsgebiet ist nicht gleich der Summe der einzelnen Positionen. Die Differenz stellt einen Teil der statistischen Angleichung dar, die vorgenommen wurde, um die Zahlen des nach den drei Methoden (Produktion, Einkommen, Ausgaben) berechneten Bruttoinlandsprodukts in Übereinstimmung zu bringen.

Tabelle 7:

- (a) Die nicht marktbestimmten Dienstleistungen ausser den Dienstleistungen des Sektors Staat und den häuslichen Diensten fallen unter CRONOS Code 290.

Dänemark

Tabelle 7:

- (a) Erdölraffinerien sind im CRONOS Code 070 enthalten.
- (b) Ausschliesslich Dienstleistungen der Privaten Organisationen.

Deutschland

Die Daten entsprechen dem Gebietstand vor dem 3. Oktober 1990, einschliesslich Berlin West.

Allgemeine Bemerkung:

Zwischen den Jahren 1985 und 1986 können für verschiedene Reihen der Beschäftigten und der Löhne und Gehälter Sprünge festgestellt werden. Dies ist zurückzuführen auf die Berücksichtigung seitens des Statistischen Bundesamtes der neuen Ergebnisse der Volkszählung von 1987 die noch nicht für den Zeitraum vor 1986 errechnet wurden.

Tabelle 6 und 7:

- (a) Einschliesslich der Wohnungen, die noch keinen Käufer gefunden haben.
- (b) Mit Ausnahme der Veränderung des Viehbestands.

Tabelle 7:

- (c) Diese Summe entspricht nicht der Gesamtsumme ihrer Komponenten, da sie den Wert der schon bestehenden Nettokäufe enthält (siehe auch Beschreibung von Tabelle 7 im zutreffenden Kapitel)

Griechenland

Tabelle 1:

- (a) Griechenland liefert die Bruttowertschöpfung zu Faktorkosten anstatt zu Marktpreisen. Die für die Tätigkeitsbereiche vorgelegten Angaben und die Endsumme entsprechen somit einem Ausweis zu Faktorkosten. Nur das BIP ist zu Marktpreisen ausgewiesen.
- (b) Nur Dienstleistungen des Handels. Dienstleistungen der Rückgewinnung und Reparaturen sind in den verarbeitenden Produktionsbereichen enthalten.

Tabelle 5:

- (a) Einschliesslich des Kollektivverbrauchs der Privaten Organisationen.
- (b) Die Angaben für Nahrungsmittel, Getränke und Tabakwaren in Restaurants, Cafés und Hotels sind in den CRONOS Codes 030, 160, 170 und 180 enthalten und nicht im Cronos Code 650.

Tabelle 6:

- (a) CRONOS Code 130 ist im Code 040 enthalten.
- (b) Mit Ausnahme der Veränderung des Viehbestands.

Spanien

Die in konstanten Preisen von 1985 gelieferten Daten wurden von Eurostat auf 1985 umbasiert

Tabelle 5:

- (a) Einschliesslich des Kollektivverbrauchs der privaten Organisationen.

Irland

Tabelle 5:

- (a) Einschliesslich des Kollektivverbrauchs der Privaten Organisationen.
- (b) Ausgaben für Nahrungsmittel, Getränke und Tabakwaren in Restaurants, Cafés und Hotels sind in den CRONOS codes 030, 160, 170 und 180 enthalten und nicht im Code 650.

- (c) CRONOS Code 660 ist im Code 510 enthalten.

Luxemburg

Tabelle 5:

- (a) Einschliesslich des Kollektivverbrauchs des Privaten Organisationen.

Niederlande

Die Daten wurden nur für die Jahre 1987-1991 und in Preisen von 1987 geliefert. Sie wurden zurückgerechnet und auf Preise von 1987 umbasiert.

Tabelle 1:

- (a) Datenverarbeitungsgeräte und -einrichtungen sind im CRONOS Code 110, feinmechanische und optische Erzeugnisse im CRONOS Code 170 enthalten.
- (b) Diese Endsumme entspricht nicht immer der Summenbildung der Einzelposten; den Unterschied macht die statistische Berichtigung aus.

Tabelle 2:

- (a) Datenverarbeitungsgeräte und -einrichtungen sind im CRONOS Code 110, feinmechanische und optische Erzeugnisse im CRONOS Code 110 enthalten.
- (b) Diese Endsumme entspricht nicht immer der Summenbildung der Einzelposten; den Unterschied macht die statistische Berichtigung aus.

Tabellen 3 und 4:

- (a) Mannjahre.
- (b) Büromaschinen sind im CRONOS Code 030, enthalten. Datenverarbeitungsgeräte und -einrichtungen sind im CRONOS Code 110, feinmechanische und optische Erzeugnisse im CRONOS Code 170 enthalten.

Tabelle 4 :

Der Bereich mit dem CRONOS Code 260 wurde ab 1987 geschätzt.

Tabelle 5:

- (a) Einschliesslich des Kollektivverbrauchs der Privaten Organisationen.
- (b) Diese Daten sind nach den jeweiligen Positionen aufgliedert

Tabelle 6:

- (b) Kosten für Übertragungen gebrauchter Anlagegüter.

Tabelle 7:

- (a) Datenverarbeitungsgeräte und -einrichtungen sind im CRONOS Code 110, feinmechanische und optische Erzeugnisse im CRONOS Code 170 enthalten.

Portugal

Für 1991 wurde nur das BIP geliefert, alle andere Daten sind Eurostat Schätzungen.

Tabellen 1, 2, 3, 4 und 7:

- (a) CRONOS Code 100 ist in den Positionen CRONOS Code 090 ("Büromaschinen") und 170 (alles übrige) enthalten.

Vereinigtes Königreich

Tabelle 1 :

Die Bruttowertschöpfung in konstanten Preisen von 1985 wurde nur für 1991 geliefert was die Abwesenheit von einem Volumenindex erklärt.

Tabellen 3 und 4:

- (a) Einschliesslich der örtlichen Bediensteten der britischen Streitkräfte in Betrieben im Ausland und ausschliesslich der privaten häuslichen Dienste.

- (b) Das CSO hat die Zahlen für die beschäftigten Arbeitnehmer ab 1988 revidiert was einen Bruch in der Serie zwischen 1987 und 1988 verursacht hat. Diese Revision ist wichtig für die markt-bestimmten Dienstleistungen, wo die Arbeitnehmer um 1,5 Mio steigen während die Gesamtbeschäftigung unverändert bleibt.

Tabelle 5:

- (a) Ohne Ausgaben für Reparaturen.
- (b) Einschliesslich Ausgaben für Reparaturen von Bekleidung und Schuhen, Haushaltsgeräte und -ausstattung und sonstige Waren a.n.g.
- (c) Einschliesslich Reparaturen dauerhafter Ausrüstungsgüter für Unterhaltungszwecke.
- (d) Einschliesslich des Gesamtwertes der Krankenversicherungsprämien.
- (e) Pauschalreisen sind in fremden Verkehrsleistungen enthalten.
- (f) Ausgaben für Nahrungsmittel, Getränke und Tabakwaren in Restaurants, Cafés und Hotels sind in den CRONOS codes 030, 160, 170 und 180 enthalten und nicht im Code 650.

Tabellen 6 und 7:

- (a) Einschliesslich Teilzahlungen auf sämtliche Anlagegüter mit Ausnahme eingeführter Schiffe und Flugzeuge.

TABLE OF CONTENTS

INTRODUCTION	12
DESCRIPTION OF THE CONTENT OF THE TABLES	13
SYMBOLS AND ABBREVIATIONS	15
EXPLANATORY NOTES	15
TABLES OF ECU EXCHANGE RATES AND OF GDP PURCHASING POWER PARITIES	27
COMPARATIVE TABLES AND CHARTS	29
. Shares (in %)	30
. Average annual growth rates in volume	32
. Average annual growth rates of implicit prices	34
. Apparent productivity of labour	36
. Rate of investment	36
COUNTRY TABLES	45

	EUR	B	DK	D	GR	E	F	IRL	I	L	NL	P	UK
	12												

Page

	EUR	B	DK	D	GR	E	F	IRL	I	L	NL	P	UK
1. Gross value-added at market prices	46	58	72	86	100	112	126	140	154	168	182	198	210
. At current prices	46	58	72	86	100	112	126	140	154	168	182	196	210
. Volume indices (1985 = 100)	47	59	73	87	101	113	127	141	155	169	183	197	211
2. Compensation of employees	-	60	74	88	-	114	128	142	156	170	184	198	212
. Share of compensation of employees in gross value-added at factor cost	-	61	75	89	-	115	129	143	157	171	185	199	213
3. Occupied population	48	62	76	90	102	116	130	144	158	172	186	200	214
. Yearly change of productivity	49	63	77	91	103	117	131	145	159	173	187	201	215
4. Wage and salary earners	50	64	78	92	104	118	132	146	160	174	188	202	216
. Yearly change of compensation of employees per employee	51	65	79	93	105	119	133	147	161	175	189	203	217
5. Final consumption of households' on the economic territory by purpose	52	66	80	94	106	120	134	148	162	176	190	204	218
. At current prices	52	66	80	94	106	120	134	148	162	176	191	204	218
. Volume indices (1985 = 100)	53	67	81	95	107	121	135	149	163	177	191	205	219
. Relative proportions at current prices	54	68	82	96	108	122	136	150	164	178	192	206	220
. Consumption per head at 1985 prices	55	69	83	97	109	123	137	151	165	179	193	207	221
6. Gross fixed capital formation, by product	56	70	84	98	110	124	138	152	166	180	194	208	222
. At current prices	56	70	84	98	110	124	138	152	166	180	194	208	222
. Volume indices (1985 = 100)	57	71	85	99	111	125	139	153	167	181	195	209	223
7. Gross fixed capital formation, by ownership branch	56	70	84	98	110	124	138	152	166	180	194	208	222
. At current prices	56	70	84	98	110	124	138	152	166	180	194	208	222
. Volume indices (1985 = 100)	57	71	85	99	111	125	139	153	167	181	195	209	223

INTRODUCTION

This publication contains the detailed data by branch of activity of the national accounts of the European Community countries, based on the European System of Integrated Economic Accounts (ESA). Users will find the breakdown by branch, according to the NACE-CLIC R25 classification, of the following aggregates: gross value-added at market prices, compensation of employees, total employment, wage and salary earners and gross fixed capital formation. In addition, final consumption of households is broken down by purpose and gross fixed capital formation by product.

The first part of the publication contains tables and charts with comparative structural data. Their aim is to allow quick comparisons over time and between countries.

The second part shows, by country, the detailed data by branch for the years 1986-1991 as well as tables in which some relevant ratios are computed. Tables by country in absolute values are shown in ECU to allow further comparability.

European System of Integrated Economic Accounts (ESA)

The ESA is the community version of the United Nations System of National Accounts (SNA). It gives common definitions for the complete set of national economic and financial accounts supplied to Eurostat, including input-output tables.

In the ESA the economy is broken down in different ways for different purposes. For the detailed analysis of the production and use of goods and services, the economy is split into "branches" which are groups of units of homogeneous production each engaged in a single activity. Data on income, expenditure and financial flows are not available for such units, but only for the institutional units (e.g. companies) which own them, and then relate to all their activities. Institutional units are grouped into "sectors" (household sector, government sector, corporate enterprise sector, etc.) for which a complete set of current, capital and financial accounts is available.

Eurostat national accounts publications

The series "*National Accounts ESA*" has 5 volumes:

Aggregates

Rapid publication of the main expenditure and income aggregates in national currencies, in ECU, in purchasing power parities and in volume and price indices, starting in 1970.

Detailed tables by branch

Detailed tables by sector

Full set of current, capital and financial accounts from 1970 for seven sectors and some subsectors.

Accounts and statistics of general government

Analysis of the general government sector with considerable detail of its receipts (e.g. by tax type) and expenditure (by type and purpose) in a public finance presentation.

Input-output tables

Input-output tables, in 59 or 44 branches of activity according to the NACE-CLIO classification, distinguishing domestically produced goods from imports, are produced every five years (1959, 1965, 1970, 1975, 1980, 1985).

Data collection, storage and diffusion

Harmonized national accounts data in accordance with ESA are collected annually (except for Input-output tables) from countries by means of standardized questionnaires 9 to 12 months after the end of the reference year. They are stored in CRONOS, the Eurostat's time series database. The input-output tables are not suitable for CRONOS and are stored separately.

Besides publications, statistical information can be obtained by request (see address in the box below) on magnetic media (floppy discs or magnetic tapes) or on paper print-outs. The information stored in CRONOS can also be consulted via data transmission networks.

DESCRIPTION OF THE CONTENT OF THE TABLES

The tables presented in this publication contain elements of the primary inputs of an input-output table (compensation of employees, gross value-added at market prices) as well as some parts of its final uses (consumption of households, gross fixed capital formation by product).

Other tables present employment and gross fixed capital formation by ownership branch.

Eurostat's database (CRONOS/SEC2), from which tables published here are extracted, also contains other variables by branch not published but available on request: actual output, gross value added at factor cost, imports, exports and fixed capital stock. Statistical information contained in this database may be available, depending on the country and on the variable, since the year 1960.

The branch breakdowns used are groupings of 25 and 6 branches of the basic classification, NACE-CLIO, which is used to build the input-output tables.

The main sources of data are the National Statistical Institutes in the 12 Member states, which send Eurostat their answers to a standardized questionnaire once a year.

However, the level of detail contained in the answers received from some Member States does not always provide all the requisite information, particularly for more recent years.

In such cases, Eurostat attempts to produce estimates for the missing data. The general principle used is to seek out comparable and recent information and apply the trends observed in these data to the incomplete series. In general, the estimates are based on other harmonized economic aggregates which are obtained from other Eurostat units, national publications or other international organizations.

All data estimated by Eurostat are identified by means of an asterisk (*). Detailed information on the methods of calculation used can be obtained from the National Accounts Division of Eurostat.

Gross value-added at market prices, by branch

For each branch, the gross value-added at market prices is the difference between the value of its actual output and the value of its intermediate consumption.

It can be recorded exclusive or inclusive of value added tax (VAT), according to whether the value of the actual output and intermediate consumption excludes or includes VAT (except the non-deductible part of intermediate consumption). The net system (exclusive) has been chosen as the community standard.

The following explanation is required for Table 1 which provides detailed data on gross value added at market prices.

The item "imputed output of bank services" in this table (CRONOS code 310), represents the output produced by credit institutions in their capacity as financial intermediaries, which is their most important and characteristic activity. It is measured conventionally by taking the difference between the credit institutions' property income (other than that accruing from investment of their equity capital) and the amount of interest they pay to their creditors.

However, the output of credit institutions also includes other market services such as the regular execution of banker's orders, the management of stocks and shares for third parties, the hire of safe-deposit boxes, financial information and advice and the drawing up of expert reports, etc. The value of these services is measured directly by taking the amount which the customers pay for them to the credit institutions.

In the system of national accounts, this last type of output is allocated, in the form of final or intermediate consumption, to its user groups, provided that these are easily identified. However, it is not possible to identify which groups use the imputed output of bank services, and at present it is virtually impossible to determine the criteria for breaking down use of these services between the various client units.

The imputed output of bank services is therefore considered to be destined, as a whole, for intermediate consumption by a special unit. This unit has zero output, an intermediate consumption equal to the imputed output of bank services and a value added which is equal to this imputed output, but with the opposite sign.

In this way, the value of the imputed output of bank services (CRONOS code 310) is deducted from the value added for all branches (CRONOS code 370) to obtain the correct overall value added for the economy (CRONOS code 400)¹.

The value added for credit institutions (imputed and non-imputed output) is shown in the branch with the CRONOS code 280 (together with insurance institutions).

Compensation of employees, by branch

Compensation of employees (R10) includes gross wages and salaries (R101), employers' actual social contributions (R102) and imputed social contributions (R103). The gross operating surplus, which can be calculated by difference, comprises property and entrepreneurial income resulting from the production process plus consumption of fixed capital.

1. Actually, the imputed output corresponds to the consumption of each user branch and, if this were known in detail, the value added of each branch would be reduced by the same amount. Since this is not the case, it can at least be deducted from the value added for all the branches. If this correction were not made, the value added of the economy would be overestimated. (for further information, see paragraphs 304/319 of the ESA).

Occupied population and wage and salary earners, by branch

The occupied population covers all persons engaged in some activity which is considered as productive (in the national accounts sense) whether these persons are civilian or military personnel; it comprises both the residents and the non-residents (wage and salary earners, self-employed persons, unpaid family workers, armed forces) who work for resident producer units.

Wage and salary earners consist of resident and non-residents who work for a resident employer, whether public or private, and who receive compensation in the form of wages, salaries, fees, gratuities, payment by results or payment in kind.

Final consumption of households on the economic territory, by purpose

Final consumption of households (P3B) represents the value of goods and services used for the direct satisfaction of *individual* human wants. The flow contains the final consumption of resident households (P31) and of non-resident households (P33) on the economic territory.

It is valued at purchasers' prices for products bought on the market and at basic prices for own consumption and for products received by employees from their employers as remuneration in kind.

Final consumption is broken down on the basis of the two-digit classification corresponding to the "Classification of household goods and services" of the SNA².

Gross fixed capital formation

Gross fixed capital formation represents the value of durable goods intended for non-military purposes, each of more than about 100 units of account in value (in 1970), which are acquired by resident producer units and meant to be used for a period of more than one year in their process of production, including the value of any services embodied in the fixed capital goods acquired.

They are calculated at purchasers' prices excluding the VAT deductible on purchases of fixed capital goods.

2. A system of national accounts, United Nations, New York 1968, Table 6.1.

Gross fixed capital formation by product

Gross fixed capital formation is broken down by product groups, according to NACE-CLIO R17 classification.

The group "*agricultural, forestry and fishery products*" includes the changes in producers' livestock in respect of adult cattle (two years or more), goats, sheep, horses and other equine animals, zoo and circus animals.

The group "*equipment*" includes metal products and machinery and transport equipment.

The group "*construction*" comprises dwellings (including accommodation for households of members of the armed forces), non-residential buildings and civil engineering works.

The group "*other products*" comprises:

- equipment goods other than metal products and machinery and transport equipment;
- works of art created during the year and purchased by producer units;
- net acquisition (purchases minus sales) by producer units, of antiques and existing fixed capital goods.

Gross fixed capital formation by ownership branch

This table uses the NACE-CLIO groupings R6 and R25 in analysing the destination of investment with reference to branches. The current edition of ESA records the investments following the branch which owns the fixed capital goods and not the branch which uses them. Owing to the development of letting capital goods, in particular in the form of leasing, the differences between results calculated on the basis of either of the two concepts can be fairly substantial for certain branches.

For the Federal Republic of Germany, the data by branch only relates to the purchase of new goods. To obtain the total of gross fixed capital formation of the economy (CRONOS code 400), the value of net purchases of existing machinery and of other equipment goods used by households and abroad has been added to the total purchases of the branches.

SYMBOLS AND ABBREVIATIONS

*	Data estimated by Eurostat
: or NA	Data not available
Mio	Million
ECU	European currency unit
GVAfc	Gross value added at factor cost
EUR 12	Total of the EEC Member States
B	Belgium
DK	Denmark
D	Germany
GR	Greece
E	Spain
F	France
IRL	Ireland
I	Italy
L	Luxembourg
NL	The Netherlands
P	Portugal
UK	United Kingdom

EXPLANATORY NOTES

COUNTRY TABLES

Belgium

Table 1:

- (a) Non-market services other than general government services and domestic services are included in CRONOS code 290.
- (b) This total does not equal the exact sum of its constituent parts, the difference being the statistical adjustment effected to reconcile the figures for gross domestic product calculated according to the three methods of output, income and expenditure.

Tables 2,3 and 4:

- (a) Non-market services other than general government services and domestic services are included in CRONOS code 290.

Table 5:

- (a) Includes collective consumption of private non-profit institutions.
- (b) The total for final consumption of households on the economic territory does not equal the exact sum of individual items, the difference being a part of the statistical adjustment effected to reconcile the figures for gross domestic product calculated according to the three methods of output, income and expenditure.

Table 7:

- (a) Non-market services other than general government services and domestic services are included in CRONOS code 290.

Denmark

Table 7:

- (a) Oil refineries are included in code CRONOS 070.
- (b) Only general government services.

Germany

General remark:

Data refer to the territorial situation prior to 3 October 1990, including West Berlin.

Between 1985 and 1986 some discontinuities can be observed for some series of employment and compensation of employees; this is due to the introduction by the German statistical office of new information from the 1987 population census which as not yet been readjusted for the years preceding 1986.

Tables 6 and 7:

- (a) Including dwellings for which a buyer has not yet been found.
- (b) Excluding changes in livestock.

Table 7:

- (c) This total is not equal to the exact sum of its constituent parts because it includes the values of already existing goods. See also the description of Table 7 in the respective chapter.

Greece

Table 1:

- (a) Greece provides details of gross value added at factor cost and not at market prices. The data given for the branches of activity and the total of branches are therefore calculated at factor cost. Only GDP shows market prices.
- (b) Only trade services; recovery and repair services are included in the manufacturing branches.

Table 5:

- (a) Includes collective consumption of private non-profit institutions.
- (b) Expenditure on food, non-alcoholic and alcoholic beverages and tobacco in restaurants, cafes and hotels is included in CRONOS codes 030, 160, 170 and 180 and not in CRONOS code 650.

Table 6:

- (a) CRONOS code 130 is included in CRONOS code 040.
- (b) Excluding changes in livestock.

Spain

Data were provided in constant prices of 1986 which were rebased by Eurostat in 1985 prices.

Table 5:

- (a) Includes collective consumption of private non-profit institutions.

Ireland

Table 5:

- (a) Includes collective consumption of private non-profit institutions.

- (b) Expenditure on food, non-alcoholic and alcoholic beverages and tobacco in restaurants, cafes and hotels is included in CRONOS codes 030, 160, 170 and 180 and not in CRONOS code 650.
- (c) CRONOS code 660 is included in CRONOS code 510.

Luxembourg

Table 5:

- (a) Includes collective consumption of private non-profit institutions.

Netherlands

Data were only provided for the years 1987-1991 and in 1987 constant prices. They were calculated backwards and rebased in 1985 prices.

Table 1:

- (a) Data-processing machines are included in CRONOS code 110 and precision and optical instruments are included in CRONOS code 170.
- (b) This total does not always equal the exact sum of its constituent parts, the difference being the statistical adjustment.

Table 2:

- (a) Data-processing machines are included in CRONOS code 110 and precision and optical instruments are included in CRONOS code 170.
- (b) This total does not always equal the exact sum of its constituent parts, the difference being the statistical adjustment.

Table 3 and 4:

- (a) Man-years.
- (b) Office machines are included in CRONOS code 090, data-processing machines in CRONOS code 110 and precision and optical instruments in CRONOS code 170.

Table 4:

The branch with the CRONOS code 260 was estimated after 1987.

Table 5:

- (a) Includes collective consumption of private non-profit institutions.
- (b) These figures are included in the relevant categories.

Table 6:

- (a) Transfer costs for used capital goods.

Table 7:

- (a) Data-processing machines are included in CRONOS code 110 and precision and optical instruments are included in CRONOS code 170.

Portugal

As only GDP was provided for 1991, all the data was estimated by Eurostat.

Tables 1, 2, 3, 4 and 7:

- (a) CRONOS code 100 is included in CRONOS codes 090 ("office machines") and 170 (all the rest).

United Kingdom

Table 1:

Gross value added in 1985 constant prices was only provided for 1991 which explains the absence of the volume index.

Tables 3 and 4:

- (a) Including HM Forces locally engaged staff and at overseas establishments; excluding private domestic services.

- (b) The CSO revised the figures for wage and salary earners since 1988 which caused a discontinuity in the series between 1987 and 1988. This revision is particularly important for the market services where the wage and salary earners increase by 1,5 Mio whereas the occupied population is unchanged.

Table 5

- (a) Excluding expenditure on repairs.
- (b) Including expenditure on repairs to clothing and footwear, household equipment and miscellaneous goods n.e.c.
- (c) Including repairs to durable recreational equipment.
- (d) Including the full value of premiums for health insurance.
- (e) Package tours are included in purchased transport.
- (f) Expenditure on non-alcoholic and alcoholic beverages and tobacco in restaurants, cafes and hotels is included in CRONOS codes 160, 170 and 180 and not in CRONOS code 650.

Table 6 and 7:

- (a) Including progress payments on all fixed capital goods other than imported ships and aircraft.

TABLE DES MATIERES

INTRODUCTION	20
DESCRIPTION DU CONTENU DES TABLEAUX	21
SYMBOLES ET ABREVIATIONS	23
NOTES EXPLICATIVES	23
TABLEAUX DES TAUX DE CHANGE DE L'ECU ET DES PARITES DE POUVOIR D'ACHAT DU PIB	27
TABLEAUX ET GRAPHIQUES COMPARATIFS	29
Parts (en %)	30
Accroissements moyens annuels en volume	32
Accroissements moyens annuels des prix implicites	34
Productivité apparente du travail	36
Taux d'investissement	36
TABLEAUX PAR PAYS	45

	EUR 12	B	DK	D	GR	E	F	IRL	I	L	NL	P	UK
--	-----------	---	----	---	----	---	---	-----	---	---	----	---	----

Page

1. Valeur ajoutée brute aux prix de marché	46	58	72	86	100	112	126	140	154	168	182	198	210
- Aux prix courants	46	58	72	86	100	112	126	140	154	168	182	198	210
- Indices de volume (1985=100)	47	59	73	87	101	113	127	141	155	169	183	197	211
2. Rémunération des salariés	-	60	74	88	-	114	128	142	156	170	184	198	212
- Part de la rémunération des salariés dans la valeur ajoutée brute aux coûts des facteurs	-	61	75	89	-	115	129	143	157	171	185	199	213
3. Emploi total	48	62	76	90	102	116	130	144	158	172	186	200	214
- Taux de variation annuelle de la productivité	49	63	77	91	103	117	131	145	159	173	187	201	215
4. Emploi salarié	50	64	78	92	104	118	132	146	160	174	188	202	216
- Taux de variation annuelle de la rémunération des salariés par salarié	51	65	79	93	105	119	133	147	161	175	189	203	217
5. Consommation finale des ménages territoire économique, par fonction de consommation	52	66	80	94	106	120	134	148	162	176	190	204	218
- Aux prix courants	52	66	80	94	106	120	134	148	162	176	191	204	218
- Indices de volume (1985 = 100)	53	67	81	95	107	121	135	149	163	177	191	205	219
- Parts relatives aux prix courants	54	68	82	96	108	122	136	150	164	178	192	206	220
- Consommation par tête aux prix de 1985	55	69	83	97	109	123	137	151	165	179	193	207	221
6. Formation brute de capital fixe par produit	56	70	84	98	110	124	138	152	166	180	194	208	222
- Aux prix courants	56	70	84	98	110	124	138	152	166	180	194	208	222
- Indices de volume	57	71	85	99	111	125	139	153	167	181	195	209	223
7. Formation brute de capital fixe par branche propriétaire	56	70	84	98	110	124	138	152	166	180	194	208	222
- Aux prix courants	56	70	84	98	110	124	138	152	166	180	194	208	222
- Indices de volume (1985 = 100)	57	71	85	99	111	125	139	153	167	181	195	209	223

INTRODUCTION

Cette publication présente les données de comptabilité nationale des pays de la Communauté européenne, détaillées par branche d'activité économique selon le Système Européen de Comptes Economiques Intégrés (SEC). Les utilisateurs y trouveront la ventilation par branche des agrégats suivants selon la nomenclature NACE-CLIO R25 : la valeur ajoutée brute aux prix du marché, la rémunération des salariés, l'emploi total et salarié et la formation brute de capital fixe. En outre, la consommation finale des ménages y est ventilée par fonction de consommation, et la formation brute de capital fixe par produit.

La première partie de la publication présente des tableaux et des graphiques comparatifs structurels. Son objectif est de permettre des comparaisons rapides dans le temps et entre les pays.

La seconde partie présente, par pays, les données détaillées par branche sur la période 1986-1991 ainsi que certains tableaux présentant des ratios significatifs. Les tableaux par pays en valeurs absolues sont présentés en ECU pour permettre davantage de comparabilité.

Système Européen de Comptes Economiques Intégrés (SEC)

Le SEC est la version communautaire du système de comptabilité nationale des Nations Unies (SCN). Il fournit des définitions communes pour l'ensemble des comptes nationaux économiques et financiers transmis à Eurostat, y compris les tableaux entrées-sorties.

Le SEC prévoit, à différentes fins, deux modes de découpage de l'économie. Pour l'analyse détaillée de la production et de l'utilisation de biens et de services, l'économie est découpée en "branches", lesquelles regroupent des unités de production homogène exerçant chacune une seule et unique activité. Toutefois, les données sur les revenus, certaines dépenses et les flux financiers ne sont pas disponibles pour de telles unités de production homogène, mais seulement des unités institutionnelles (par exemple les sociétés). Ces flux concernent l'ensemble des activités des unités institutionnelles, lesquelles sont regroupées en secteurs (ménages, administrations publiques, sociétés et quasi-sociétés, etc.). Pour chaque secteur, on dispose d'un ensemble complet de comptes des opérations courantes, de comptes de capital et de comptes financiers.

Publications d'Eurostat sur les comptes nationaux

La série "Comptes nationaux SEC" comprend 5 publications:

Agrégats

Publication rapide de séries longues (à partir de 1970) concernant les principaux agrégats de la comptabilité nationale, en monnaie nationale, en ECU, en parités de pouvoir d'achat, en indices de volume et de prix.

Tableaux détaillés par branche

Tableaux détaillés par secteur

Ensemble complet de comptes des opérations courantes, de comptes de capital et de comptes financiers, à partir de 1970 pour sept secteurs et certains sous-secteurs institutionnels.

Comptes et statistiques des administrations publiques

Analyse du secteur des administrations publiques dans une présentation budgétaire, avec de nombreux détails sur les recettes (par exemple par catégorie d'impôt) et les dépenses (par type et par fonction).

Tableaux entrées-sorties

Des tableaux entrées-sorties en 59 ou 44 branches d'activité selon la nomenclature NACE-CLIO sont établis tous les cinq ans (1959, 1965, 1970, 1975, 1980, 1985), avec la distinction entre biens de production intérieure et importations.

Collecte, stockage et diffusion des données

Les données harmonisées des comptes nationaux établis selon le SEC sont collectées chaque année (excepté pour les tableaux entrées-sorties) auprès des pays à l'aide de questionnaires standardisés, 9 à 12 mois après la fin de l'année de référence. Elles sont stockées dans CRONOS, la base de données chronologique d'Eurostat. La base CRONOS n'est pas adaptée au stockage des tableaux entrées-sorties qui bénéficient d'un autre support informatique.

Au-delà des publications, l'information peut également être obtenue sur demande (voir adresse ci-dessous) sur support magnétique (disquettes ou bandes magnétiques) ou sur listes de papier. L'information contenue dans CRONOS peut être consultée directement par l'intermédiaire des réseaux de transmission de données.

DESCRIPTION DU CONTENU DES TABLEAUX

Les tableaux présentés dans cette publication comportent des éléments des entrées primaires d'un tableau entrées-sorties (rémunération des salariés, valeur ajoutée aux prix du marché) ainsi que certaines parties de ses emplois finals (consommation des ménages et formation brute de capital fixe par produit).

D'autres tableaux présentent l'emploi et la formation brute de capital fixe par branche propriétaire.

La base de données d'Eurostat (CRONOS/SEC2) d'où sont extraits les tableaux publiés ici, contient également d'autres variables par branche non publiées mais disponibles sur demande: production effective, valeur ajoutée brute au coût des facteurs, importations, exportations et stock de capital fixe. Les informations disponibles dans cette base de données peuvent, selon le pays et la variable, commencer en 1960 ou plus tard.

La ventilation utilisée par branche est un regroupement en 25 et 6 branches de la nomenclature de base, la NACE-CLIO, utilisée pour la construction des tableaux entrées-sorties.

Les sources des données sont essentiellement les Instituts nationaux de la statistique des douze Etats membres qui envoient à Eurostat, chaque année, leur réponse à un questionnaire standardisé.

Toutefois, le niveau de détail des réponses de certains Etats membres ne correspond pas toujours à la totalité de l'information attendue, surtout pour les années les plus récentes.

Dans ces cas, Eurostat s'efforce d'estimer les données manquantes. Le principe général est celui de chercher des informations comparables et plus actuelles et d'appliquer les tendances y trouvées aux séries incomplètes. En général, les estimations se basent sur d'autres agrégats économiques harmonisés et disponibles dans d'autres services d'Eurostat, dans des publications nationales ou d'autres organismes internationaux.

Toutes les données estimées par Eurostat sont identifiées à l'aide d'un astérisque (*). Des informations détaillées sur leur calcul peuvent être obtenues auprès de la division des comptes nationaux d'Eurostat.

Valeur ajoutée brute aux prix du marché, par branche

La valeur ajoutée brute aux prix du marché résulte pour chaque branche de la différence entre la valeur de sa production effective et la valeur de sa consommation intermédiaire.

Elle peut être enregistrée en brut ou en net de la TVA, selon que les valeurs de la production effective et la consommation intermédiaire incluent ou excluent la TVA (sauf la partie non déductible de la consommation intermédiaire). Le système net a été retenu comme norme communautaire.

Le tableau 1, qui présente des données détaillées sur la valeur ajoutée brute aux prix du marché, appelle les précisions suivantes:

La rubrique de ce tableau "production imputée de services bancaires" (code cronos 310), correspond à la production des institutions de crédit dans leur activité la plus importante et caractéristique, qui est celle d'intermédiaire financier. Elle est mesurée conventionnellement par la différence entre les revenus de la propriété des institutions de crédit (autres que ceux provenant du placement de leurs fonds propres) et le montant des intérêts qu'elles versent à leurs créanciers.

Toutefois, la production des institutions de crédit comprend aussi d'autres services marchands tels que l'exécution périodique d'ordres bancaires, la gestion de titres pour compte d'autrui, les services de location de coffres-forts, les renseignements et conseils financiers, l'établissement d'expertises, etc. La valeur de ces services est mesurée directement par les montants payés à ce titre aux institutions de crédit par leurs clients.

Dans le système de comptes nationaux, ce dernier type de production est attribué, sous forme de consommation finale ou intermédiaire, aux groupes qui l'utilisent, étant donné qu'ils sont bien connus. Cependant, les groupes qui utilisent la production imputée de services bancaires ne sont pas identifiables, et il est actuellement pratiquement impossible de fixer les critères de répartition de l'utilisation de ces services entre les différentes unités clientes.

La production imputée de services bancaires est alors considérée comme destinée globalement à la consommation intermédiaire d'une unité spéciale. Cette unité a une production nulle, une consommation intermédiaire égale à la production imputée de services bancaires et une valeur ajoutée égale, mais de signe contraire, à cette même production imputée.

De cette façon, on enlève à la valeur ajoutée de l'ensemble des branches (code CRONOS 370) la valeur de la production imputée de services bancaires (code CRONOS 310), et on obtient la bonne valeur ajoutée globale de l'économie (code CRONOS 400) ¹.

La valeur ajoutée des institutions de crédit (production imputée et non imputée) est présentée dans la branche avec le code cronos 280 (ensemble avec les institutions d'assurance).

1. La production imputée correspond en effet à une consommation de chaque branche utilisatrice et s'il était possible de la connaître en détail, la valeur ajoutée de chaque branche se réduirait du même montant. Comme ce n'est pas le cas on peut au moins la déduire de la valeur ajoutée de l'ensemble des branches. En l'absence de cette correction, la valeur ajoutée de l'économies serait surévaluée (pour plus d'informations, voir paragraphes 304/319 du SEC).

Rémunération des salariés, par branche

La rémunération des salariés (R10) comprend les salaires et traitements bruts (R101), les cotisations sociales effectives à charge des employeurs (R102) et les cotisations sociales fictives (R103). L'excédent brut d'exploitation, qui peut être calculé par différence, comprend les revenus de la propriété et de l'entreprise résultant du processus de production, ainsi que la consommation de capital fixe.

Emploi total et emploi salarié, par branche

L'emploi total comprend toutes les personnes exerçant une activité considérée comme productrice (au sens de la comptabilité nationale), que ces personnes soient des civils ou des militaires; il comprend les résidents et les non-résidents (salariés, indépendants, aides familiaux non rémunérés ainsi que militaires) travaillant auprès des unités productrices résidentes.

L'emploi salarié comprend les personnes résidentes et non-résidentes qui travaillent pour un employeur résident public ou privé et qui reçoivent une rémunération sous forme de traitement, salaire, commission pourboire, salaire aux pièces ou paiement en nature.

Lors de l'utilisation de données sur l'emploi, il y a lieu à une certaine prudence du fait que les méthodes d'estimation utilisées diffèrent parfois d'un pays à l'autre. Il s'agit principalement de l'effort fait par certains pays de mesurer le "volume" de travail par opposition à la simple mesure du nombre de "têtes". Le calcul d'indicateurs basés sur l'emploi, notamment la productivité, doit donc être précédé par un contrôle plus attentif des sources.

Consommation finale des ménages sur le territoire économique, par fonction de consommation

La consommation finale des ménages (P3B) représente la valeur des biens et services utilisés pour la satisfaction directe des besoins humains *individuels*. Le flux couvre la consommation finale des ménages résidents (P31) et celle des ménages non-résidents (P33) sur le territoire économique.

Leur évaluation est effectuée aux prix d'acquisition pour les produits achetés sur le marché et aux prix de production pour les produits autoconsommés et pour les produits cédés par l'employeur aux salariés au titre de complément de la rémunération.

La ventilation de la consommation finale est effectuée dans la nomenclature à deux chiffres, qui correspond à la "classification des fonctions de consommation des ménages" du SCN².

Formation brute de capital fixe

La formation brute de capital fixe représente la valeur des biens durables destinés à des fins autres que militaires,

2. Système de comptabilité nationale, Nations Unies, New York, 1970, tableau 6.1.

d'une valeur supérieure à 100 unités de compte environ (1970), acquis par des unités productrices résidentes, afin d'être utilisés pendant une durée supérieure à un an dans leur processus de production, ainsi que la valeur des services incorporés aux biens de capital fixe acquis.

Leur évaluation est effectuée aux prix d'acquisition après déduction de la TVA déductible sur achats de biens de capital fixe.

Formation brute de capital fixe par produit

La formation brute de capital fixe par produit est ventilée par groupes de produits, selon la nomenclature NACE-CLIO R17.

Le groupe "*produits de l'agriculture, de la sylviculture et de la pêche*" comprend les variations du cheptel des unités productrices de bovins adultes (2 ans et plus), caprins, ovins, équidés, animaux de zoo et de cirque.

Le groupe "*équipement*" couvre les produits en métaux et machines, ainsi que les moyens de transport.

Dans le groupe "*construction*" sont distingués les logements (y compris les logements pour les ménages des militaires), les immeubles non résidentiels et les ouvrages de génie civil.

Le groupe "*autres produits*" comprend:

- les biens d'équipement autres que les produits en métaux, machines et moyens de transport;
- les oeuvres d'art réalisées pendant l'année et acquises par des unités productrices;
- les acquisitions nettes (achats moins ventes), par des unités productrices, d'antiquités et de biens existants de capital fixe.

Formation brute de capital fixe par branche propriétaire

Ce tableau utilise les regroupements R6 et R25 de la NACE-CLIO pour analyser la destination des investissements par branche. La version actuelle du SEC prévoit la ventilation de la FBCF par branche propriétaire et non par branche utilisatrice. En raison du développement de la mise en location de biens de capital, en particulier du leasing, les résultats calculés selon les deux concepts peuvent être très différents pour certaines branches.

A noter que pour la République fédérale d'Allemagne, les données par branche ne se rapportent qu'aux achats de biens nouveaux. Pour obtenir le total de la FBCF de l'économie (code CRONOS 400), la valeur des achats nets de machines et d'autres biens d'équipement déjà existants utilisés par les ménages et à l'étranger a été additionnée au total des achats des branches.

SYMBOLES ET ABREVIATIONS

*	Donnée estimée par Eurostat
: ou NA	Donnée non disponible
Mio	Million
ECU	Unité monétaire européenne
VABcf	Valeur ajoutée brute au coût des facteurs
EUR 12	Ensemble des pays membres de la CEE
B	Belgique
DK	Danemark
D	Allemagne
GR	Grèce
E	Espagne
F	France
IRL	Irlande
I	Italie
L	Luxembourg
NL	Pays-Bas
P	Portugal
UK	Royaume-Uni

NOTES EXPLICATIVES

TABLEAUX PAR PAYS

Belgique

Tableau 1:

- (a) Les services non marchands autres que les services des administrations publiques et autres que les services domestiques sont compris dans le code CRONOS 290.
- (b) Ce total ne correspond pas à la somme exacte de ses composantes; la différence représente l'ajustement statistique opéré pour égaliser les chiffres du produit intérieur brut calculé selon les trois optiques de la production, du revenu et des dépenses.

Tableaux 2, 3 et 4:

- (a) Les services non marchands autres que les services des administrations publiques et autres que les services domestiques sont compris dans le code CRONOS 290.

Tableau 5:

- (a) Y compris la consommation collective des administrations privées.
- (b) La consommation finale des ménages sur le territoire économique n'est pas égale à la somme exacte des rubriques; la différence représente une partie de l'ajustement statistique opéré pour égaliser les chiffres du produit intérieur brut calculé selon les trois optiques de la production, du revenu et des dépenses.

Tableau 7:

- (a) Les services non marchands autres que les services des administrations publiques et autres que les services domestiques sont compris dans le code CRONOS 290.

Danemark

Tableau 7:

- (a) Les raffineries de pétrole sont incluses dans le code CRONOS 070.
- (b) Uniquement les services des administrations publiques.

Allemagne

Les données se réfèrent à la situation territoriale d'avant le 3 octobre 1990, Berlin Ouest inclus.

Remarque générale:

Entre les années 1985 et 1986, des discontinuités peuvent être observées pour certaines séries de l'emploi et de la rémunération des salariés. Ceci résulte de la prise en considération par l'Office statistique allemand des nouveaux résultats du census de la population effectué en 1987 et pas encore rétropolés pour la période d'avant 1986.

Tableaux 6 et 7:

- (a) Y compris les logements qui n'ont pas encore trouvé acquéreur.
- (b) à l'exclusion de la variation du cheptel.

Tableau 7:

- (c) Ce total ne correspond pas à la somme de ses composantes car il inclut la valeur des achats nets de biens déjà existants. Voir aussi la description du tableau 7 dans le chapitre respectif.

Grèce

Tableau 1:

- (a) La Grèce fournit le détail de la valeur ajoutée brute au coût des facteurs et non pas aux prix du marché. Les données présentées pour les branches d'activité et le total des branches correspondent donc à une évaluation au coût des facteurs; seule le PIB est présenté aux prix du marché.
- (b) Seulement services de commerce; les services de récupération et réparation sont inclus dans les branches manufacturières.

Tableau 5:

- (a) Y compris la consommation collective des administrations privées.
- (b) Les dépenses pour produits alimentaires, boissons non alcoolisées et alcoolisées et tabac dans les restaurants, cafés et hôtels sont comprises dans les codes CRONOS 030, 160, 170 et 180 et non pas dans le code CRONOS 650.

Tableau 6:

- (a) Le code CRONOS 130 est inclus dans le code CRONOS 040.
- (b) à l'exclusion des variations du cheptel.

Espagne

L'Espagne a fourni les données en prix constants de 1986 qui ont été rebasés en prix 1985 par Eurostat.

Tableau 5:

- (a) Y compris la consommation collective des administrations privées.

Irlande

Tableau 5:

- (a) Y compris la consommation collective des administrations privées.
- (b) Les dépenses pour produits alimentaires, boissons non alcoolisées et alcoolisées et tabac dans les restaurants, cafés et hôtels sont comprises dans les codes CRONOS 030, 160, 170 et 180 et non pas dans le code CRONOS 650.

- (c) Le code CRONOS 660 est compris dans le code CRONOS 510.

Luxembourg

Tableau 5:

- (a) Y compris la consommation collective des administrations privées.

Pays-Bas

Les Pays-Bas n'ont fourni les données que pour les années 1987 à 1991 et en prix 1987 pour la partie prix constants. Les données ont donc été rétrapolées pour avant 1987 puis rebasées en 1985.

Tableau 1:

- (a) Les machines pour le traitement de l'information sont comprises dans le code CRONOS 110 et les instruments de précision et d'optique sont compris dans le code CRONOS 170.
- (b) Ce total ne correspond pas toujours à la somme exacte de ses composantes; la différence représente l'ajustement statistique.

Tableau 2:

- (a) Les machines pour le traitement de l'information sont comprises dans le code CRONOS 110 et les instruments de précision et d'optique sont compris dans le code CRONOS 170.
- (b) Ce total ne correspond pas toujours à la somme exacte de ses composantes; la différence représente l'ajustement statistique.

Tableau 3 et 4:

- (a) Hommes-années;
- (b) les machines de bureau sont comprises dans le code CRONOS 090, les machines pour le traitement de l'information sont comprises dans le code CRONOS 110 et les instruments de précision et d'optique dans le code CRONOS 170.

La branche de code CRONOS 260 fait l'objet d'une estimation 1987.

Tableau 5:

- (a) Y compris la consommation collective des administrations privées;
- (b) Ces données sont ventilées suivant les rubriques concernées.

Tableau 6:

- (a) Coûts des transferts de biens de capital usagés.

Tableau 7:

- (a) les machines pour le traitement de l'information sont comprises dans le code CRONOS 110 et les instruments de précision et d'optique sont compris dans le code CRONOS 170.

Portugal

Le Portugal n'ayant fourni que le PIB pour 1991, toutes les autres données de cette année constituent des estimations.

Tableaux 1,2,3,4, et 7:

- (a) Le code CRONOS 100 est inclus dans les codes CRONOS 090 ("machines de bureau") et 170 (tout le reste).

Royaume-Uni

Tableau 1

Le Royaume-Uni n'a fourni la valeur ajoutée brute à prix constants 1985 que pour l'année 1991, d'où l'absence d'indice de volume.

Tableau 3 et 4

- (a) Y compris le personnel localement engagé dans les forces britanniques et dans des établissements d'outre-mer; les services privés domestiques ne sont pas compris.
- (b) Le CSO a révisé les chiffres de l'emploi salarié à partir de 1988 ce qui a provoqué une rupture de série entre 1987 et 1988. Cette révision est importante pour les services marchands dont l'effectif total augmente de 1,5 Mio de personnes tandis que l'emploi total reste stationnaire.

Tableau 5:

- (a) Sans les dépenses pour réparations.
- (b) Y compris les dépenses pour réparations de vêtements et chaussures, équipements de ménage et autres biens n.d.a..
- (c) Y compris les réparations pour les biens d'équipement de loisirs durables.
- (d) Y compris la valeur totale des primes d'assurance-maladie.
- (e) Les voyages touristiques tout compris sont inclus dans les achats de services de transport.
- (f) Les dépenses pour boissons non alcoolisées et alcoolisées et tabac dans les restaurants, cafés et hôtels sont comprises dans les codes CRONOS 160, 170 et 180 et non pas dans le code CRONOS 650.

Tableau 6 et 7:

- (a) Y compris les paiements échelonnés sur tous les biens de capital fixe, autres que les bateaux et les avions importés;

**TABELLEN MIT DEN WECHSELKURSEN IN ECU UND
DEN KAUFKRAFTPARITÄTEN DES BIP**

**TABLES OF ECU EXCHANGE RATES AND GDP
PURCHASING POWER PARITIES**

**TABLEAUX DES TAUX DE CHANGE DE L'ECU ET DES
PARITES DE POUVOIR D'ACHAT DU PIB**

VERGLEICHSTABELLEN UND -GRAPHIKEN
COMPARATIVE TABLES AND CHARTS
TABLEAUX ET GRAPHIQUES COMPARATIFS

1. Share of branches in gross value-added at current market prices, in % (total = 100)

	EUR 12			B			DK ⁽¹⁾			D			GR ⁽¹⁾			E		
	1970	1980	1991	1970	1980	1991	1970	1980	1991	1970	1980	1991	1970	1980	1991	1970	1980	1991
01 Agricultural, forestry and fishery products	:	3,9	2,7	3,6	2,2	1,9	6,3	5,5	3,9	3,3	2,1	1,2	18,2	17,7	16,3	10,7	6,9	4,2
02 Fuel and power products	:	5,5	4,8	5,2	5,0	4,3	1,8	1,8	2,8	5,1	4,8	3,5	2,7	2,6	4,1	3,9	4,4	6,0
03 Manufactured products	:	26,3	22,5	30,2	23,0	20,6	21,1	19,4	18,2	37,1	30,5	28,0	19,8	20,0	16,7	28,9	25,3	20,2
19 Building and construction	:	7,2	6,3	7,7	7,9	5,9	10,7	7,5	5,5	8,4	7,4	5,8	8,9	8,5	6,6	9,1	8,3	9,9
20 Market services	:	42,4	49,0	41,5	45,8	53,9	43,8	42,9	47,5	34,9	40,9	48,2	39,0	37,8	39,5	39,5	45,0	45,5
33 Non-market services	:	14,7	14,7	11,8	16,0	13,3	16,2	22,9	22,2	11,2	14,3	13,3	11,4	13,3	16,8	7,8	10,1	14,1
37 Total	:	100,0	100,0	100,0	100,0	100,0	100,0	100,0	100,0	100,0	100,0	100,0	100,0	100,0	100,0	100,0	100,0	100,0

⁽¹⁾ These data relate to gross value-added at factor cost and not at market prices.

⁽²⁾ The 1970 data are those supplied in 1992.

2. Share of branches in occupied population, in % (total = 100)

	EUR 12			B			DK			D			GR			E		
	1970	1980	1991	1970	1980	1991	1970	1980	1991	1970	1980	1991	1970	1980	1991	1970	1980	1991
01 Agricultural, forestry and fishery products	:	9,4	6,4	4,9	3,0	2,5	11,4	7,9	5,7	8,5	5,2	3,2	38,8	28,7	22,3	28,4	17,9	9,9
02 Fuel and power products	:			2,1	1,6	0,9	0,7	0,7	0,7	2,0	1,8	1,5	} 23,8	} 28,7	} 26,5	} 27,1	} 1,3	} 1,0
03 Manufactured products	:	36,5	30,9	30,4	23,4	19,3	25,0	20,1	18,4	36,6	32,8	30,3						
19 Building and construction	:			8,5	8,1	6,8	9,7	7,7	6,3	8,9	8,2	6,8						
20 Market services	:	54,2	62,7	36,9	42,1	49,1	34,5	34,1	36,6	30,4	34,1	38,9	} 37,4	} 42,6	} 51,2	} 36,0	} 37,5	} 39,3
33 Non-market services	:			17,3	21,7	21,3	18,8	29,5	32,2	13,6	17,9	19,2						
37 Total	:	100,0	100,0	100,0	100,0	100,0	100,0	100,0	100,0	100,0	100,0	100,0	100,0	100,0	100,0	100,0	100,0	100,0

⁽¹⁾ Belgium's time series for the periods before and after (including) 1980 are not rigorously comparable due to discontinuities of methodological nature.

3. Share of products in gross fixed capital formation, current prices, in % (total = 100)

	EUR 12			B			DK			D			GR			E		
	1970	1980	1991	1970	1980	1991	1970	1980	1991	1970	1980	1991	1970	1980	1991	1970	1980	1991
04 Metal products and machinery	:	29,1	32,1	30,3	22,9	34,4	25,4	29,7	35,6	29,7	29,1	34,5	26,4	24,1	31,8	24,6	21,3	21,0
05 Transport equipment	:	8,8	10,5	8,2	7,1	10,8	7,2	7,8	14,6	8,0	8,0	12,4	9,3	11,4	10,7	13,0	10,1	10,2
09 Dwellings	:	27,9	23,1	22,6	27,9	21,1	32,6	28,2	18,7	25,1	27,9	24,3	27,9	33,2	22,9	23,7	27,8	19,7
20 Non-residential buildings and civil engineering works	:	30,8	30,5	35,2	39,3	30,4	35,2	34,6	31,2	36,6	33,9	29,4	36,4	31,3	34,7	33,6	35,8	45,8
21 Other (01+13)	:	3,4	3,8	3,8	2,8	3,3	-0,3	-0,4	-0,1	0,6	1,0	-0,7	:	:	:	5,1	5,0	3,3
18 Total	:	100,0	100,0	100,0	100,0	100,0	100,0	100,0	100,0	100,0	100,0	100,0	100,0	100,0	100,0	100,0	100,0	100,0

4. Share of ownership branches in gross fixed capital formation, current prices, in % (total=100)

	EUR 12			B			DK			D			GR			E		
	1970	1980	1991	1970	1980	1991	1970	1980	1990	1970	1980	1991	1970	1980	1990	1970	1980	1991
01 Agricultural, forestry and fishery products	:	4,3	4,3	2,3	2,1	1,7	5,0	7,5	4,7	3,3	2,8	2,2	5,7	4,3	3,5	:	5,9	:
02 Fuel and power products	:	8,0	8,7	6,7	6,0	4,1	3,8	5,2	8,1	5,2	6,0	4,7	1,6	11,0	6,7	:	13,7	:
03 Manufactured products	:	16,9	15,3	24,8	14,6	25,8	12,5	13,3	14,5	23,0	18,1	19,6	14,2	15,8	18,6	:	12,7	:
19 Building and construction	:			2,9	1,7	2,1	3,4	2,7	2,8	2,5	1,9	1,6	} 50,2	} 58,3	} 55,0	} 58,6	} 58,6	} :
20 Market services	:	58,6	59,8	46,3	58,3	58,1	56,1	53,1	58,2	47,7	55,2	60,7						
33 Non-market services	:	12,2	11,9	17,0	17,3	8,3	19,2	18,2	11,6	18,4	16,0	11,1	28,2	10,5	16,2	:	8,2	:
37 Total	:	100,0	100,0	100,0	100,0	100,0	100,0	100,0	100,0	100,0	100,0	100,0	100,0	100,0	100,0	:	100,0	:

5. Average annual growth rate of the gross value-added at 1985 constant market prices by branch, in %

	EUR 12			B			DK ⁽¹⁾			D			GR ⁽¹⁾			E		
	91	90	91	91	91	91	91	91	91	91	91	91	91	91	91	91	91	
	70	80	90	70	80	90	70	80	90	70	80	90	70	80	90	70	80	90
01 Agricultural, forestry and fishery products	:	:	:	1,6	2,0	6,8	3,4	3,7	-2,1	1,0	1,4	-9,2	1,3	0,1	10,1	1,7	0,7	1,3
02 Fuel and power products	:	:	:	3,6	1,7	2,4	10,0	12,7	7,8	0,4	-0,6	0,4	7,3	5,3	3,8	:	2,3	1,1
03 Manufactured products	:	:	:	3,0	2,6	-2,5	1,9	1,1	-1,0	1,6	1,4	2,2	2,9	0,1	-1,1	:	2,1	0,4
19 Building and construction	:	:	:	1,2	-0,1	2,4	-2,0	-2,2	-11,7	0,5	-0,1	2,6	0,5	-0,3	-5,4	2,5	4,8	7,0
20 Market services	:	:	:	3,0	2,6	4,5	2,5	2,7	3,7	4,0	4,0	6,5	3,9	2,4	1,7	2,8	1,6	2,2
33 Non-market services	:	:	:	1,9	0,5	0,3	3,0	1,3	-0,8	2,4	1,6	1,9	3,9	2,5	1,1	4,7	4,6	3,7
37 Total	:	2,3	1,6	2,7	2,1	2,1	2,3	2,1	0,9	2,6	2,4	4,0	3,2	1,9	1,8	2,9	2,3	2,6

⁽¹⁾ These data relate to gross value-added at factor cost and not at market prices.

6. Average annual growth rate of the occupied population by branch, in %

	EUR 12			B ⁽¹⁾			DK			D			GR			E		
	91	91	91	91	91	91	91	91	91	91	91	91	91	91	91	91	91	
	70	80	90	70	80	90	70	80	90	70	80	90	70	80	90	70	80	90
01 Agricultural, forestry and fishery products	:	-2,9	-2,8	-3,1	-1,7	-1,1	-2,8	-2,7	-1,4	-4,0	-3,4	-3,3	-1,9	-1,5	-1,9	-4,7	-4,2	-9,5
02 Fuel and power products	:	:	:	-3,7	-4,5	-5,4	0,9	1,1	0,0	-0,9	-1,0	-1,8	} 1,3	} 0,0	} 0,4	} -0,9	} -0,8	} -5,6
03 Manufactured products	:	-1,0	-1,3	-2,0	-1,6	-1,5	-1,0	-0,6	-2,1	-0,4	-0,0	1,5						
19 Building and construction	:	:	:	-0,9	-1,4	2,8	-1,6	-1,6	-3,6	-0,8	-0,9	1,5						
20 Market services	:	1,9	1,4	1,5	1,6	1,6	0,7	0,9	0,0	1,6	1,9	5,1	} 2,3	} 2,4	} 0,9	} 2,5	} 2,8	} 3,0
33 Non-market services	:	:	:	1,1	0,0	-2,2	3,0	1,0	-0,6	2,1	1,4	1,2						
37 Total	0,4	0,5	0,3	0,1	0,2	0,2	0,4	0,2	-0,9	0,5	0,7	2,6	0,7	0,8	0,1	0,2	1,0	0,5

⁽¹⁾ Belgium's time series for the periods before and after (including) 1980 are not rigorously comparable due to discontinuities of methodological nature.

7. Average annual growth rate of the final consumption of households by purpose, 1985 constant prices, in %

	EUR 12			B			DK			D			GR			E		
	91	91	90	91	91	91	91	91	91	91	91	91	91	91	91	91	91	
	70	80	89	70	80	90	70	80	90	70	80	90	70	80	90	70	80	90
01 Food, beverages and tobacco	:	1,7	1,7	1,3	0,6	1,3	0,8	0,7	1,6	1,8	1,3	1,7	2,4	1,5	-0,3	2,1	1,0	3,2
20 Clothing and footwear	:	1,9	3,6	2,6	1,2	4,0	0,8	1,2	2,0	1,7	1,3	4,8	0,5	-1,7	0,9	1,6	1,7	5,4
25 Gross rent, fuel and power	:	2,6	2,2	2,3	1,5	3,9	1,4	0,4	0,7	3,0	2,3	3,8	4,4	3,0	2,5	2,9	2,5	7,2
30 Furniture, furnishings and household equipment and operation	:	1,6	3,0	2,8	1,7	2,8	-0,7	-0,4	-0,2	2,8	1,8	5,5	3,1	0,3	-2,1	2,1	2,3	5,1
39 Medical care and health expenses	:	3,0	6,7	4,7	2,6	1,3	2,3	3,0	9,1	3,4	2,1	4,8	1,4	0,6	-4,5	4,9	3,8	11,3
47 Transport and communication	:	2,9	3,5	3,3	2,4	2,3	1,4	2,3	4,3	3,4	3,9	6,2	7,0	5,3	6,8	5,5	4,8	8,5
54 Recreation, entertainment, education and cultural services	:	2,7	5,6	5,6	3,7	1,9	3,5	3,1	2,3	3,6	2,8	4,6	4,1	3,3	3,4	3,5	3,3	6,1
61 Miscellaneous goods and services	:	2,9	3,7	2,8	2,6	2,6	1,5	3,1	3,1	2,9	2,4	3,2	3,6	1,8	-1,9	4,3	4,1	9,0
72 Total	:	2,4	3,3	2,7	1,8	2,5	1,3	1,3	2,1	2,8	2,3	4,2	3,3	2,1	1,2	3,2	2,8	6,0

8. Average annual growth rate of the gross fixed capital formation by product, 1985 constant prices, in %

	EUR 12			B			DK ⁽¹⁾			D ⁽²⁾			GR ⁽³⁾			E		
	91	91	91	91	91	91	91	91	91	91	91	91	91	91	91	91	91	
	70	80	90	70	80	90	70	80	90	70	80	90	70	80	90	70	80	90
04 Metal products and machinery	:	4,0	-0,3	5,0	7,0	-2,2	3,0	3,9	-2,5	3,3	4,4	6,8	2,8	2,9	3,5	4,6	6,3	0,4
05 Transport equipment	:	3,1	2,1	4,1	4,5	-3,6	3,4	6,1	25,1	3,9	5,8	22,7	2,5	-2,1	2,9	3,9	3,9	0,4
09 Dwellings	:	-0,1	-1,0	0,7	-0,5	-0,6	-3,0	-3,5	-11,5	0,7	0,3	3,8	0,1	-2,7	-16,4	0,6	1,7	9,2
20 Non-residential buildings and civil engineering works	:	2,2	0,6	0,8	-0,3	6,5	-0,9	-0,2	-10,5	0,8	0,9	4,3	0,2	-0,2	2,7	4,6	6,7	9,2
21 Other (01+13)	:	3,2	16,6	1,0	3,4	-8,8	0,2	0,7	-87,7	-5,5	-5,7	-395,8	2,3	-1,5	-12,1	1,7	3,0	0,8
18 Total	2,0	2,3	0,6	2,2	2,2	0,3	0,2	1,1	-4,2	1,8	2,2	6,5	1,2	-0,2	-2,0	3,4	5,0	6,2

⁽¹⁾ On line 21, the rates 0.2 and 0.7 express that the amounts switch from negative to positive.

⁽²⁾ On line 21, the rates -5.5 and -5.7 express that the amounts switch from positive to negative and -395.8 an increase in negative.

⁽³⁾ On line 21, the rate -2.3 express that the amount switches from negative to positive.

5. Accroissement moyen annuel de la valeur ajoutée brute aux prix du marché par branche, prix constants de 1985, en %

F			IRL			I			L			NL			P			UK			
91 70	91 80	91 90	91 70	91 80	91 90	91 70	91 80	91 90	91 70	91 80	91 90	91 70	91 80	91 90	91 70	91 80	91 90	90 70	90 80	90 89	
1,6	2,0	-4,1	:	:	:	0,8	0,7	5,4	-0,7	-0,8	-15,5	4,3	4,6	:	:	1,6	:	2,5	2,5	3,2	01 Produits de l'agriculture, de la sylviculture et de la pêche
2,3	1,9	5,4	:	:	:	1,5	0,6	-0,5	1,3	0,4	4,2	2,5	-0,1	:	:	4,2	:	4,0	0,7	-0,9	02 Produits énergétiques
1,9	0,9	-1,5	:	:	:	3,9	2,2	-0,5	2,0	3,1	1,4	2,5	2,7	:	:	2,3	:	0,9	2,2	-0,5	03 Produits industriels
0,8	1,0	3,5	:	:	:	0,2	0,5	1,2	3,1	3,4	4,0	-0,1	0,9	:	:	2,0	:	0,6	2,7	1,1	19 Bâtiments et ouvrages de génie civil
3,7	3,0	1,3	:	:	:	3,7	3,0	2,7	6,5	4,7	2,4	3,0	2,3	:	:	3,2	:	3,3	4,0	2,0	20 Services marchands
2,4	2,0	3,4	:	:	:	2,0	1,3	0,8	2,5	2,5	4,4	1,5	0,6	:	:	2,8	:	1,2	0,2	0,8	33 Services non marchands
2,7	2,1	1,2	4,1	3,6	2,5	3,0	2,2	1,5	4,1	3,8	2,2	2,5	1,9	2,2	:	2,8	2,1	2,2	2,5	1,0	37 Total

(1) Ces données concernent la valeur ajoutée brute au coût des facteurs et non aux prix du marché.

6. Accroissement moyen annuel de l'emploi total par branche, en %

F			IRL			I			L			NL			P			UK			
91 70	91 80	91 90	91 70	91 80	91 90	91 70	91 80	91 90	91 70	91 80	91 90	91 70	91 80	91 90	91 70	91 80	91 90	90 70	90 80	91 90	
-3,7	-3,5	-4,0	-2,9	-2,7	-7,8	-2,5	-2,6	0,1	-4,0	-3,6	0,0	-1,2	-0,7	-0,8	:	-2,8	:	-1,5	-1,3	-1,4	01 Produits de l'agriculture, de la sylviculture et de la pêche
-1,3	-1,2	-2,5	0,2	0,6	0,0	0,4	0,2	-1,0	0,0	0,0	0,0	-0,5	0,1	0,0	:	0,8	:	-2,9	-4,4	-6,4	02 Produits énergétiques
-1,1	-1,7	-1,3		-0,4	-1,6	-2,1	-1,3	-1,4	-2,7	-1,2	-0,3	0,0	:	-0,8	:	-2,2	-2,6	-6,4	03 Produits industriels		
-1,2	-1,4	-0,1	-2,4	4,1	-0,9	-0,4	2,8	1,7	2,0	5,3	-1,1	-1,2	0,0	:	-0,4	:	0,9	1,3	-6,4	19 Bâtiments et ouvrages de génie civil	
1,7	1,5	1,4	1,7	1,1	1,6	2,7	2,8	2,1	3,6	4,0	7,1	1,8	2,1	2,9	:	1,5	:	1,9	2,5	-0,5	20 Services marchands
1,8	1,5	1,5				2,1	1,5	0,8	2,8	2,3	3,8	0,8	-0,1	-1,2	:	1,8	:	1,2	0,8	-4,3	33 Services non marchands
0,3	0,1	0,4	0,3	-0,2	-0,1	0,8	0,6	0,8	1,6	2,0	4,2	0,5	0,8	1,3	0,6	-0,2	1,6	0,4	0,6	-3,0	37 Total

(1) Les séries de la Belgique pour les périodes antérieures et postérieures à 1980 (inclus) ne sont pas rigoureusement comparables à cause de l'existence de discontinuités de nature méthodologique.

7. Accroissement moyen annuel de la consommation finale des ménages par fonction de consommation, prix constants de 1985, en %

F			IRL			I			L			NL			P			UK			
91 70	91 80	91 90	90 70	90 80	90 89	91 70	91 80	91 90	91 70	91 80	91 90	91 70	91 80	91 90	86 70	86 80	86 85	91 70	91 80	91 90	
1,7	1,5	1,5	1,6	0,2	3,1	1,3	0,7	0,4	1,8	0,8	1,9	2,0	1,4	3,7	:	0,8	5,7	0,7	0,3	-1,1	01 Produits alimentaires, boissons et tabac
0,9	0,6	-1,5	2,4	3,3	4,9	4,0	1,6	1,8	1,5	1,4	1,9	1,1	2,1	14,1	:	0,1	7,7	3,2	3,5	-1,8	20 Articles d'habillement et chaussures
3,4	2,9	6,3	3,0	2,7	1,9	3,4	2,1	4,2	3,5	2,8	7,6	3,3	1,9	3,9	:	1,6	5,6	1,6	1,7	1,6	25 Logement, chauffage et éclairage
1,7	0,5	-2,0	3,7	3,5	6,1	4,9	3,2	3,8	5,2	4,6	6,2	1,8	1,5	9,6	:	-0,1	3,7	2,5	3,2	-2,5	30 Meubles, articles de ménage et dépenses d'entretien courant
5,6	6,2	7,1	4,7	5,9	1,9	7,1	5,0	4,1	4,8	2,9	4,5	2,9	2,4	5,9	:	0,3	-3,5	4,6	6,4	6,2	39 Services médicaux et dépenses de santé
3,5	2,2	-3,0	3,7	1,0	7,4	3,9	3,4	2,7	6,7	5,0	15,6	2,8	1,0	3,1	:	1,3	9,2	3,7	3,8	-6,8	47 Transports et communications
3,9	3,5	1,8	3,8	1,9	5,1	5,3	4,4	3,2	4,7	5,9	2,7	4,4	2,8	11,1	:	0,7	1,5	4,5	4,2	-1,4	54 Loisirs, spectacles, enseignement et culture
3,0	2,3	0,7	3,9	4,1	-0,1	4,3	4,3	4,2	2,9	2,8	5,2	2,9	2,2	7,0	:	0,9	4,3	3,5	5,4	-4,1	61 Autres biens et services
2,9	2,4	1,6	2,7	1,7	3,8	3,5	2,7	2,8	3,7	3,0	6,8	2,6	1,9	6,4	:	0,8	5,4	2,5	2,7	-2,3	72 Total

8. Accroissement moyen annuel de la formation brute de capital fixe par produit, prix constants de 1985, en %

F			IRL			I			L			NL			P			UK			
91 70	91 80	91 90	91 70	91 80	91 90	91 70	91 80	91 90	91 70	91 80	91 90	91 70	91 80	91 90	91 70	91 80	91 90	91 70	91 80	91 90	
3,3	3,2	-5,1	4,0	-0,3	5,4	5,2	3,1	1,7	3,9	6,1	5,1	3,6	6,0	5,7	:	4,2	16,5	3,1	3,7	-10,1	04 Produits en métaux et machines
2,5	2,2	-3,3	1,7	-0,7	-39,5	3,5	3,0	-4,3	5,3	4,3	31,3	2,5	2,5	0,5	:	4,3	16,5	0,2	-0,9	-19,1	05 Moyens de transport
0,6	-0,5	-0,9	3,3	-0,3	-1,9	-0,4	-0,0	1,8	2,3	2,8	3,0	0,5	-0,1	-1,0	:	1,6	16,5	-0,5	-1,1	-18,9	09 Logements
2,1	2,7	3,0	1,3	-0,6	-1,1	0,2	0,8	0,6	2,5	2,5	12,3	-0,7	0,2	1,1	:	:	:	2,0	5,7	-2,5	20 Bâtiments non résidentiels et ouvrages de génie civil
6,1	3,3	-0,9	1,9	2,6	-22,4	4,3	1,9	4,5	11,3	12,0	6,5	3,4	3,6	1,9	:	:	:	0,5	0,4	-6,3	21 Autres (01+13)
2,1	1,9	-1,3	2,6	-0,3	-7,2	1,9	1,6	0,9	3,4	4,1	9,8	1,3	2,3	2,3	5,6	3,9	16,5	1,6	2,8	-9,9	18 Total

(1) A la ligne 21, les taux 0,2 et 0,7 expriment le passage des montants du négatif au positif.

(2) A la ligne 21, les taux -5,5 et -5,7 expriment le passage des montants du positif au négatif et -395,8 une augmentation du négatif.

(3) A la ligne 21, le taux -2,3 exprime le passage du montant du négatif au positif.

9. Average annual growth rate of the gross fixed capital formation by ownership branch, 1985 constant prices, in %

	EUR 12			B			DK			D			GR			E		
	91 70	91 80	91 90	91 70	91 80	91 90	90 70	90 80	90 89	91 70	91 80	91 90	90 70	90 80	90 89	91 70	91 80	91 90
01 Agricultural, forestry and fishery products	:	:	:	1,5	0,5	-10,8	0,2	-3,4	-11,7	-0,1	0,1	1,3	-1,8	-3,7	1,3	:	:	:
02 Fuel and power products	:	:	:	0,1	-1,2	1,6	3,8	5,7	7,6	1,9	0,6	8,8	7,8	-7,0	11,9	:	:	:
03 Manufactured products	:	:	:	3,8	8,2	-3,2	1,6	2,3	-1,8	1,4	3,1	5,1	:	:	:	:	:	:
19 Building and construction	:	:	:	1,8	4,1	-4,7	-0,1	2,3	7,5	-0,4	0,4	16,4	:	:	:	:	:	:
20 Market services	:	:	:	2,9	2,1	1,3	0,8	2,7	-2,3	2,9	3,2	8,8	:	:	:	:	:	:
33 Non-market services	:	:	:	-1,8	-4,6	8,3	-3,1	-3,5	-7,4	-0,6	-0,8	2,0	-2,9	2,1	-1,7	:	:	:
37 Total	2,0	2,4	1,4	2,2	2,2	0,3	0,4	1,5	-2,0	1,9	2,4	7,2	1,4	0,0	5,7	3,4	5,0	6,2

10. Average annual growth rate of implicit prices of the gross value-added at market prices by branch, in %

	EUR 12 ⁽²⁾			B			DK ⁽¹⁾			D			GR ⁽¹⁾			E		
	91 70	90 80	91 90	91 70	91 80	91 90	91 70	91 80	91 90	91 70	91 80	91 90	91 70	91 80	91 90	91 70	91 80	91 90
01 Agricultural, forestry and fishery products	:	:	:	3,3	2,7	-2,3	3,8	0,8	-2,8	0,8	-0,9	-4,2	17,5	18,7	15,5	6,4	5,9	-4,5
02 Fuel and power products	:	:	:	3,5	3,1	4,2	1,8	-0,8	-7,4	4,5	3,1	2,3	13,8	18,6	13,5	:	12,2	16,4
03 Manufactured products	:	:	:	3,1	2,4	-1,2	6,9	5,9	3,2	3,6	3,1	1,7	15,3	17,8	23,9	:	7,1	1,7
19 Building and construction	:	:	:	5,5	3,5	3,0	8,5	7,1	9,9	4,3	3,3	8,7	17,3	17,3	20,5	12,9	6,2	4,4
20 Market services	:	:	:	6,3	5,1	1,8	7,5	5,9	2,9	4,2	2,9	4,4	15,2	17,5	18,0	12,8	9,9	9,8
33 Non-market services	:	:	:	6,7	4,0	5,7	8,2	6,0	4,0	5,0	3,0	5,5	17,3	19,3	13,0	13,3	9,9	7,3
37 Total		5,3	5,6	5,3	4,1	1,9	7,3	5,5	2,9	4,0	2,9	3,8	15,9	17,6	17,9	12,0	9,0	6,7

⁽¹⁾ These data relate to gross value-added at factor cost and not at market prices.

⁽²⁾ The data for EUR12 (90/80) and UK are based on those supplied in 1992.

11. Average annual growth rate of implicit prices of the final consumption of households by purpose, in %

	EUR 12			B			DK			D			GR			E		
	91 70	91 80	90 89	91 70	91 80	91 90	91 70	91 80	91 90	91 70	91 80	91 90	91 70	91 80	91 90	91 70	91 80	91 90
01 Food, beverages and tobacco	:	5,1	4,5	5,1	4,2	1,6	6,5	4,5	1,4	2,9	2,1	2,5	16,3	18,0	17,2	10,6	7,8	1,9
20 Clothing and footwear	:	5,4	3,2	5,3	4,7	3,5	6,5	4,9	3,1	3,8	2,5	2,4	17,2	21,8	16,9	13,9	10,9	2,3
25 Gross rent, fuel and power	:	5,6	3,7	6,5	4,6	2,7	9,8	6,7	3,6	4,6	3,1	4,1	14,1	17,8	26,2	10,0	6,5	2,0
30 Furniture, furnishings and household equipment and operation	:	5,0	3,8	5,2	3,8	2,8	7,8	5,7	2,8	3,4	2,7	3,1	16,5	20,1	19,1	11,9	7,6	2,7
39 Medical care and health expenses	:	5,4	3,4	6,2	5,0	6,7	7,3	5,8	-0,9	5,5	3,6	4,8	17,2	19,9	23,3	11,7	8,7	4,1
47 Transport and communication	:	4,9	3,6	6,4	4,5	3,0	8,0	5,3	1,7	4,4	3,0	6,1	15,1	18,8	18,6	11,3	7,9	-0,1
54 Recreation, entertainment, education and cultural services	:	5,7	2,9	5,3	3,9	6,0	6,1	5,8	5,7	5,3	2,9	5,0	14,2	16,7	13,9	13,2	9,1	9,2
61 Miscellaneous, goods and services	:	5,9	4,7	6,2	5,0	4,4	8,1	5,6	1,7	4,3	3,2	4,5	17,0	20,2	17,3	14,5	11,8	4,0
72 Total	:	5,3	3,9	5,6	4,4	2,9	7,8	5,5	2,2	4,0	2,8	3,9	16,0	18,3	18,4	11,8	8,8	3,1

12. Average annual growth rate of implicit prices of the gross fixed capital formation by product, in %

	EUR 12			B			DK ⁽¹⁾			D			GR			E		
	91 70	91 80	91 90	91 70	91 80	91 90	91 70	91 80	91 90	91 70	91 80	91 90	91 70	91 80	91 90	91 70	91 80	91 90
04 Metal products and machinery	:	3,7	1,6	3,1	2,5	2,3	6,3	4,2	2,5	3,2	2,1	1,9	16,0	16,7	9,4	9,3	6,3	-2,8
05 Transport equipment	:	5,3	4,7	4,7	5,0	4,6	7,8	6,3	3,5	4,0	3,2	3,4	16,0	18,9	18,3	9,5	9,0	4,8
09 Dwellings	:	5,3	4,7	6,5	3,5	1,9	8,2	6,3	3,4	4,9	3,4	7,1	16,9	16,3	20,2	13,5	7,9	-5,2
20 Non-residential buildings and civil engineering works	:	4,5	3,5	6,0	3,6	1,8	8,1	5,7	3,4	4,1	2,7	6,8	17,7	18,5	20,5	11,7	8,5	4,7
21 Other (01+13)	:	4,8	7,8	5,8	3,6	1,0	-114,4	-115,2	-377,0	3,2	2,4	8,3	:	:	:	10,8	5,9	2,0
18 Total	7,2	4,5	3,5	5,3	3,4	2,2	7,5	5,3	3,2	4,0	2,7	4,7	16,7	17,3	16,4	11,4	7,8	0,6

⁽¹⁾ On line 21, the negative rates indicate amounts switching from positive to negative.

13. Average annual growth rate of implicit prices of the gross fixed capital formation by ownership branch, in %

	EUR 12			B			DK			D			GR (1)			E		
	91	91	91	91	91	91	90	90	90	91	91	91	90	90	90	91	91	91
	70	80	90	70	80	90	70	80	89	70	80	90	70	80	89	70	80	90
01 Agricultural, forestry and fishery products	:	:	:	4,5	3,1	0,6	7,7	6,0	4,5	4,1	3,0	4,4	17,6	19,4	24,6	:	:	:
02 Fuel and power products	:	:	:	5,0	3,3	2,2	8,2	6,0	4,6	3,5	2,2	4,6	17,7	20,1	30,8	:	:	:
03 Manufactured products	:	:	:	3,9	2,8	2,4	7,3	5,7	3,6	3,6	2,7	3,4	16,8	17,6	20,7	:	:	:
19 Building and construction	:	:	:	3,9	3,5	3,2	7,3	5,5	2,5	4,0	3,1	3,1	:	:	:	:	:	:
20 Market services	:	:	:	5,6	3,4	2,3	7,6	5,4	4,5	4,2	2,7	4,8	:	:	:	:	:	:
33 Non-market services	:	:	:	5,9	3,6	1,2	8,8	6,3	5,5	4,0	2,6	6,5	18,6	20,1	21,1	:	:	:
37 Total	7,1	4,4	1,9	5,2	3,4	2,2	7,8	5,6	4,1	4,0	2,7	4,6	16,8	17,4	15,1	11,4	7,8	0,5

(1) Line 03 holds the rates for 89/70, 89/80 and 89/88 respectively.

14. Ratio of labour productivity (gross value-added at 1985 constant market prices / total employment) in each branch to total labour productivity

	EUR 12			B			DK (1)			D			GR (1)			E		
	1970	1980	1991	1970	1980	1991	1970	1980	1991	1970	1980	1991	1970	1980	1991	1970	1980	1991
01 Agricultural, forestry and fishery products	:	:	:	52,6	68,5	83,9	40,9	61,8	101,3	25,0	33,3	47,3	60,2	66,4	70,5	21,4	32,2	48,7
02 Fuel and power products	:	:	:	194,3	318,9	520,6	138,3	213,2	573,8	299,7	294,2	256,6	} 132,5	} 112,7	} 108,2	:	446,8	540,2
03 Manufactured products	:	:	:	69,0	88,4	114,2	75,4	96,0	93,8	93,3	93,8	91,6				:	103,3	116,0
19 Building and construction	:	:	:	102,7	98,8	93,1	118,0	95,6	72,4	87,7	81,6	74,0				117,0	80,4	93,7
20 Market services	:	:	:	131,6	115,4	105,1	134,0	131,5	129,7	120,1	121,8	126,1	} 128,3	} 121,5	} 107,7	} 144,8	122,1	107,8
33 Non-market services	:	:	:	88,6	71,4	61,3	95,3	75,3	63,3	95,9	77,5	66,1					101,3	71,9
37 Total	:	:	:	100,0	100,0	100,0	100,0	100,0	100,0	100,0	100,0	100,0	100,0	100,0	100,0	100,0	100,0	100,0

(1) Implicit values for gross value-added at factor cost and not at market prices.

(2) The rates in column 1970 and 1980 are based on data supplied in 1992.

15. Average annual growth rate of apparent productivity of labour by branch, in %

	EUR 12			B			DK (1)			D			GR (1)			E		
	91	90	91	91	91	91	91	91	91	91	91	91	91	91	91	91	91	
	70	80	90	70	80	90	70	80	90	70	80	90	70	80	90	70	80	90
01 Agricultural, forestry and fishery products	:	:	:	4,9	3,8	7,9	6,4	6,6	-0,7	5,3	5,0	-6,2	3,2	1,7	12,2	6,8	5,1	11,9
02 Fuel and power products	:	:	:	7,5	6,5	8,3	9,0	11,5	7,8	1,4	0,4	2,2	} 1,4	} 0,7	} -1,6	:	3,2	7,0
03 Manufactured products	:	:	:	5,1	4,3	-1,0	3,0	1,7	1,1	2,0	1,4	0,7				:	2,3	2,9
19 Building and construction	:	:	:	2,1	1,3	-0,4	-0,4	-0,7	-8,3	1,3	0,8	1,1				1,6	2,6	2,8
20 Market services	:	:	:	1,5	1,0	2,9	1,7	1,8	3,7	2,3	2,0	1,4	} 1,6	} 0,0	} 0,6	} 0,7	} -0,5	} 0,2
33 Non-market services	:	:	:	0,8	0,5	2,6	-0,1	0,3	-0,2	0,3	0,2	0,7						
37 Total	:	1,7	1,3	2,6	1,9	2,0	1,9	1,9	1,9	2,1	1,7	1,4	2,4	1,1	1,7	2,7	1,2	2,1

(1) Implicit values for gross value-added at factor cost and not at market prices.

(2) The rates in column 90/70, 90/80 and 90/89 are based on data supplied in 1992.

16. Rate of Investment, in % (gross fixed capital formation at current prices / gross value-added at current market prices)

	EUR 12			B			DK			D			GR			E		
	1970	1980	1991	1970	1980	1991	1970	1980	1990	1970	1980	1991	1970	1980	1990	1970	1980	1991
01 Agricultural, forestry and fishery products	:	25,0	33,3	14,9	20,8	18,4	22,0	29,7	21,9	26,7	31,2	41,5	8,6	6,6	5,1	:	18,5	:
02 Fuel and power products	:	33,0	38,5	30,2	27,1	20,0	59,3	61,4	56,1	27,6	29,8	30,7	16,9	115,7	35,5	:	68,1	:
03 Manufactured products	:	14,7	14,4	19,3	14,1	26,3	16,6	14,8	15,6	16,7	14,1	16,2	18,6	21,5	25,2	:	10,9	:
19 Building and construction	:	:	:	8,9	4,7	7,5	9,0	7,7	9,6	8,0	6,0	6,3	} 28,7	} 34,2	} 26,3	:	2,6	:
20 Market services	:	27,0	22,9	26,2	28,3	22,6	36,0	26,7	25,1	36,9	32,0	29,0				:	28,4	:
33 Non-market services	:	19,0	17,0	33,7	24,0	13,0	33,3	17,1	10,3	44,2	26,4	19,4	67,8	21,4	20,4	:	17,6	:
37 Total	24,7	23,0	21,1	23,5	22,3	21,0	28,1	21,6	19,9	27,0	23,7	23,0	27,4	27,1	22,2	26,1	21,8	25,6

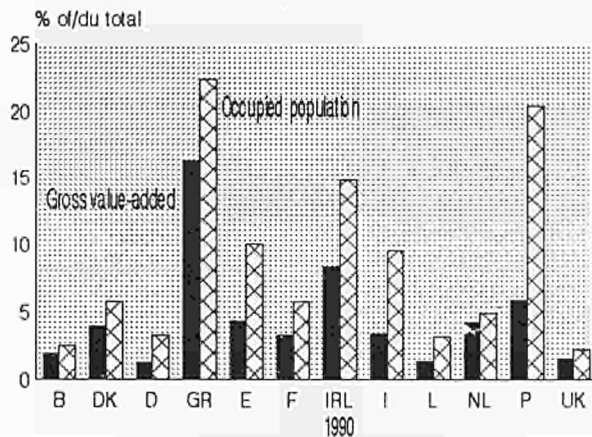
(1) The rates in column 1970 are based on data supplied in 1992.

Share of branches in gross value-added and in occupied population

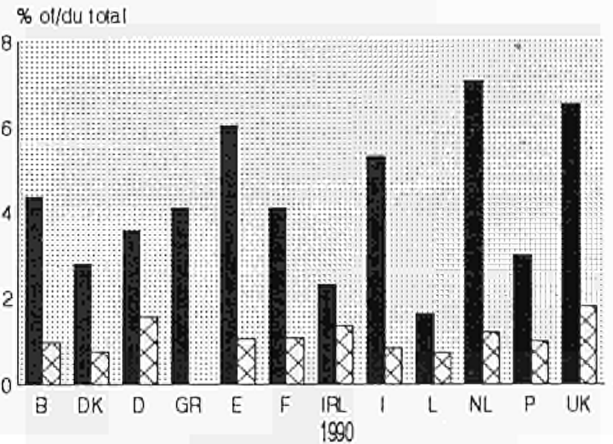
Part des branches dans la valeur ajoutée brute et dans l'emploi total

1991

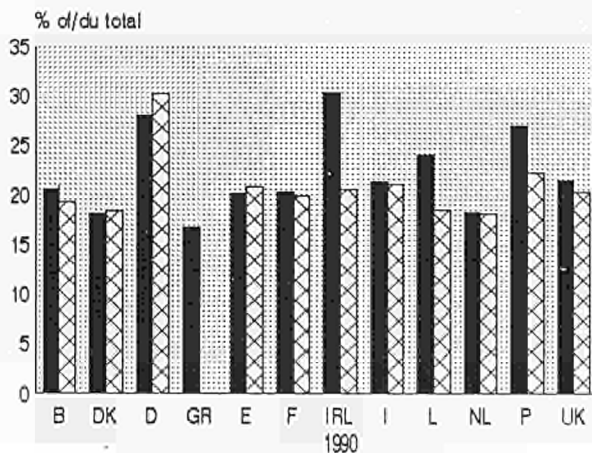
010 Agri., forest. and fish. products
010 Produits de l'agri., de la sylv. et de la pêche



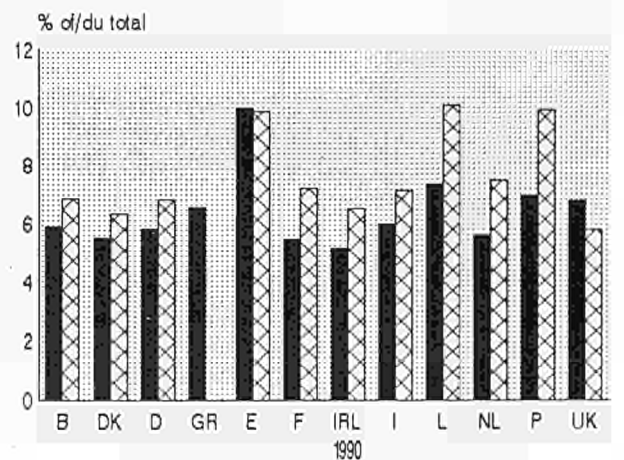
020 Fuel and power products
020 Produits énergétiques



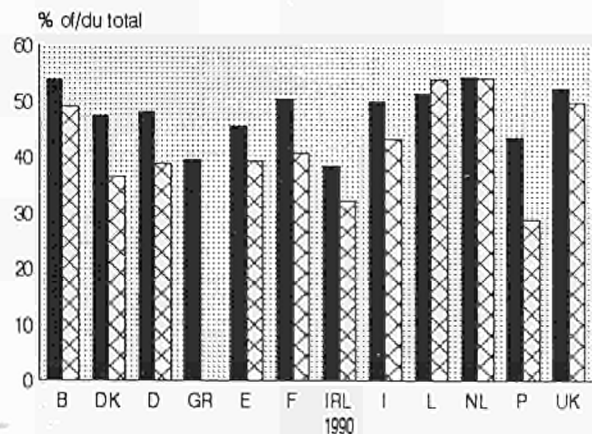
030 Manufactured products
030 Produits industriels



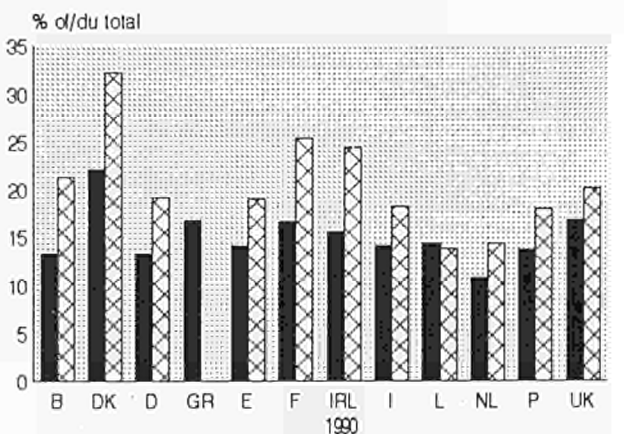
190 Building and construction
190 Bâtiments et ouvrages de génie civil



200 Market services
200 Services marchands



330 Non market services
330 Services non marchands

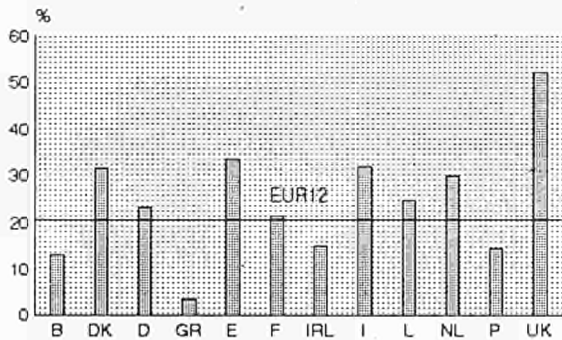


Share of employees in occupied population

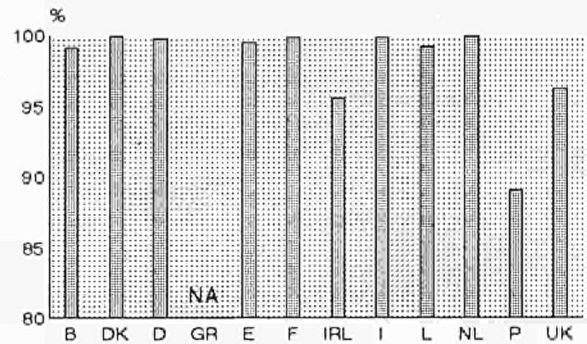
Part de l'emploi salarié dans l'emploi total

1991

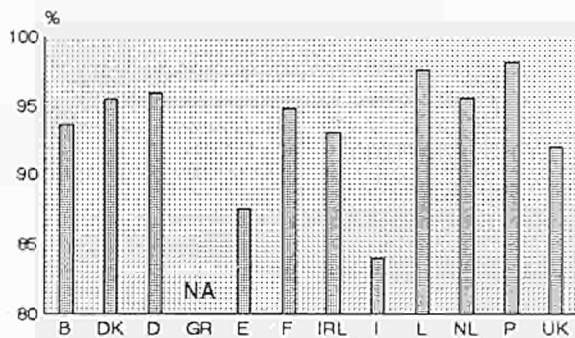
010 Agri., forest. and fish. products
010 Produits de l'agri., de la sylv. et de la pêche



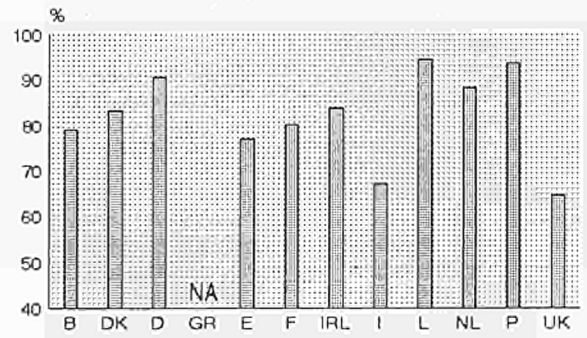
020 Fuel and power products
020 Produits énergétiques



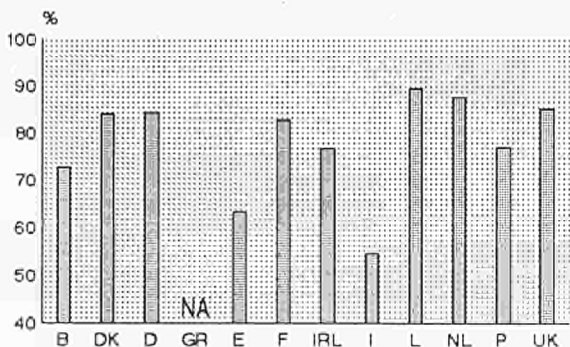
030 Manufactured products
030 Produits industriels



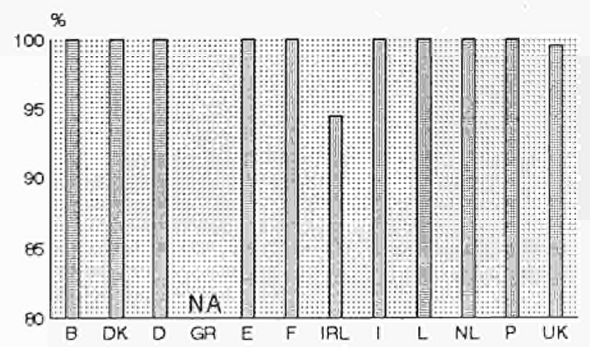
190 Building and construction
190 Bâtiments et ouvrages de génie civil



200 Market services
200 Services marchands



330 Non-market services
330 Services non marchands

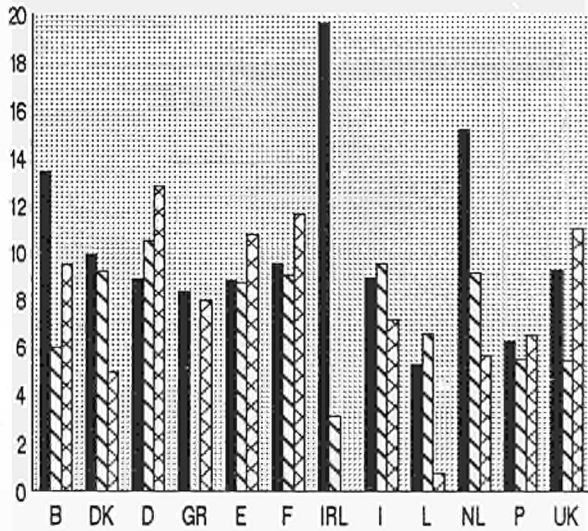


Share of manufacturing branches in total manufacturing

Part des branches industrielles dans le total de l'industrie

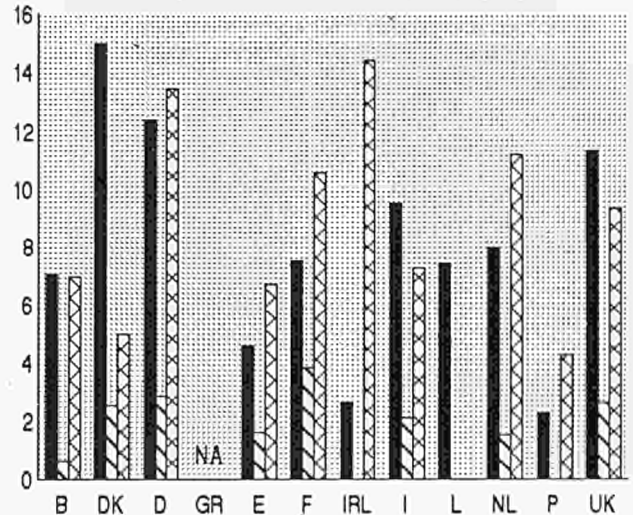
1991

% of total manufacturing (030) gross value added



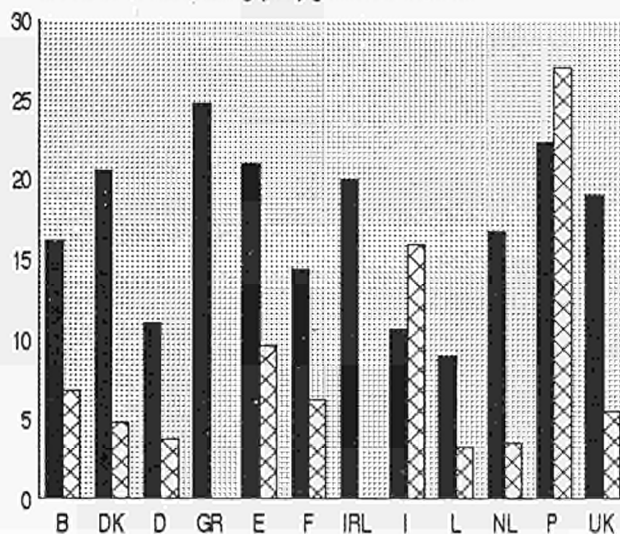
■ 070 Chemical products ▨ 080 Metal products,... ▩ 120 Transport equip.

% de la valeur ajoutée brute du total de l'industrie (030)



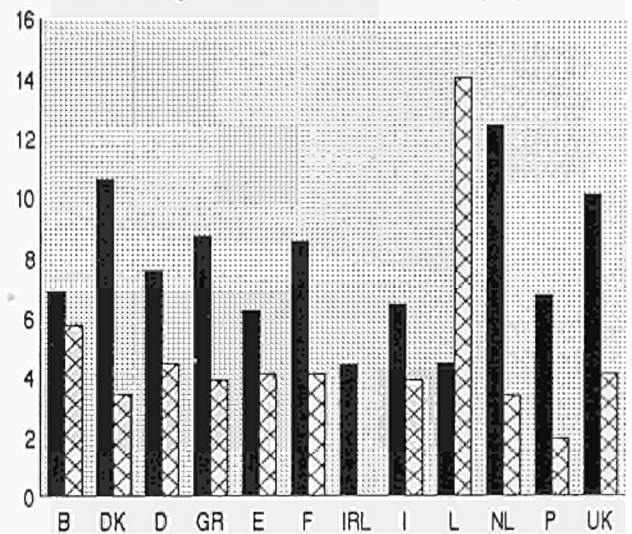
■ 090 Agri.+industr.mach ▨ 100 Office+data proc. ▩ 110 Electrical goods

% of total manufacturing (030) gross value added



■ 130 Food, bever., tob. ▨ 140 Textiles+clothing

% de la valeur ajoutée brute du total de l'industrie (030)



■ 150 Paper +printing ▨ 160 Rubber + plastic

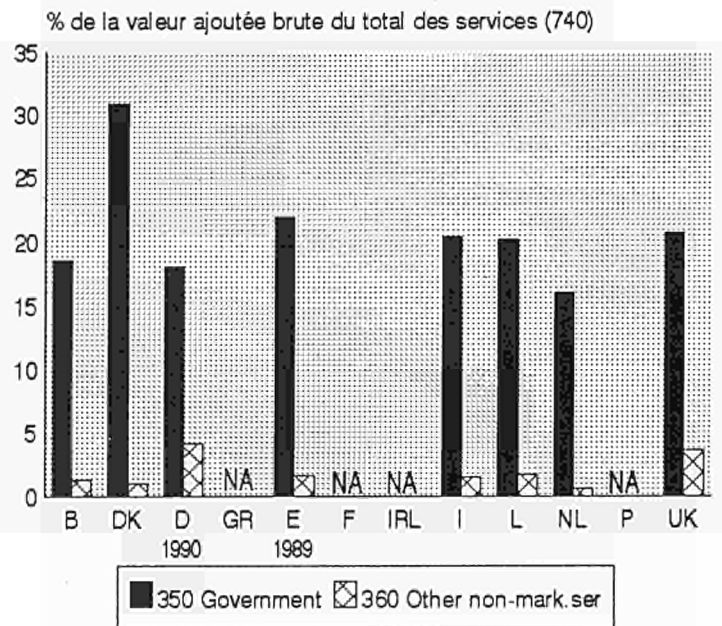
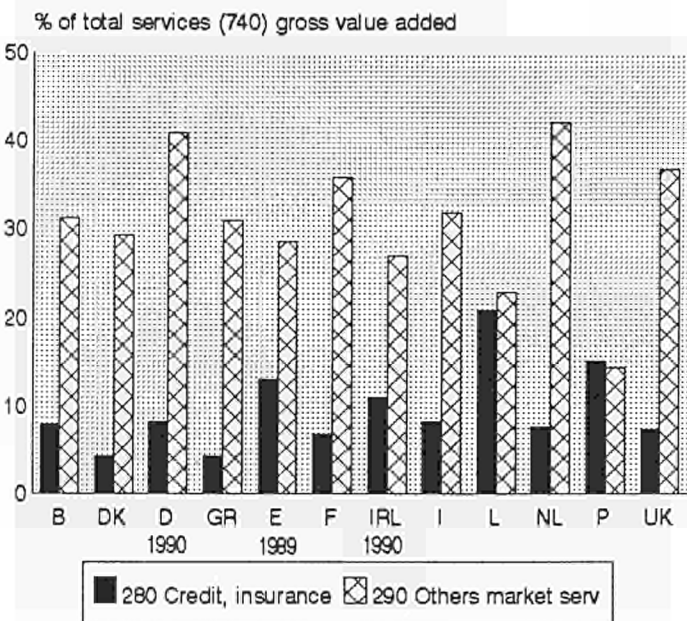
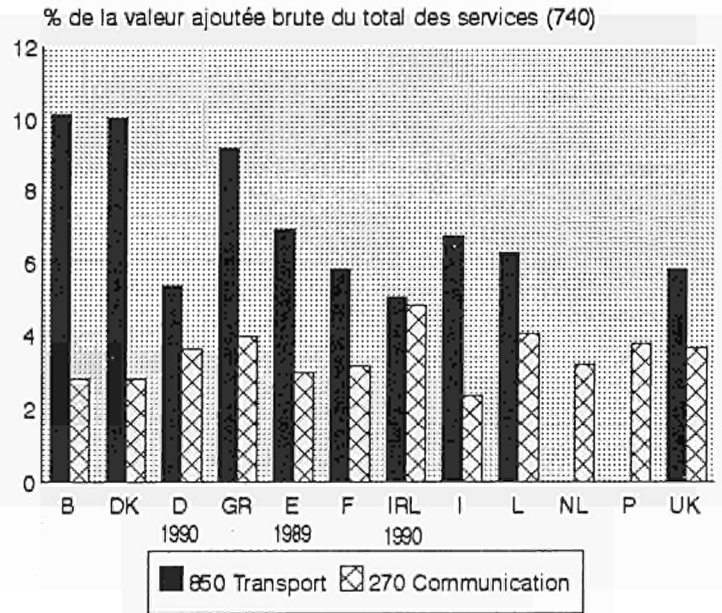
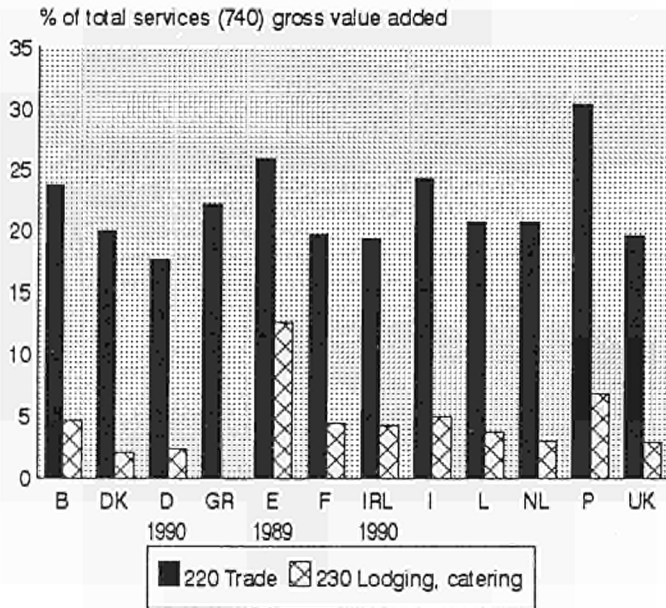
For NL and P: see explanatory notes in the introduction

Pour NL et P: voir les notes explicatives de l'introduction

Share of services branches in total services

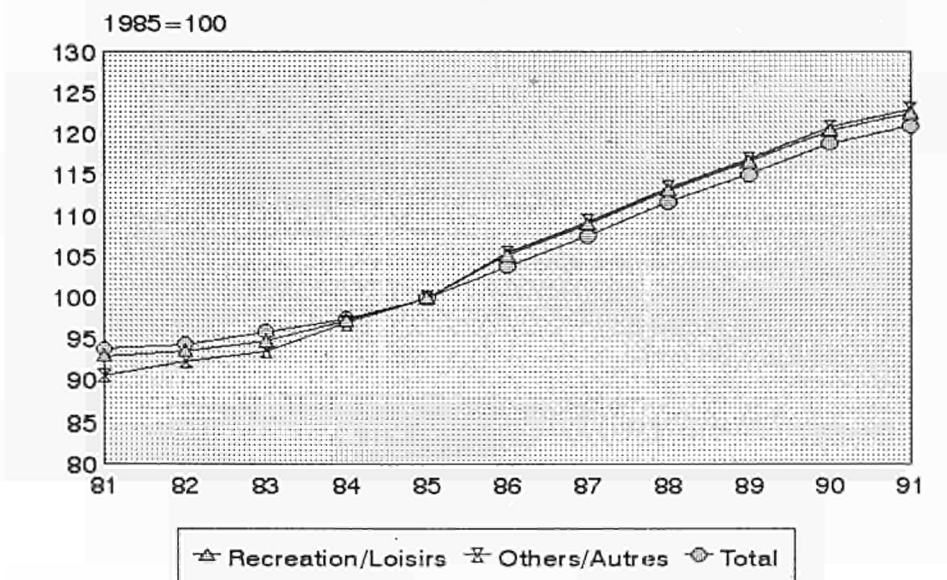
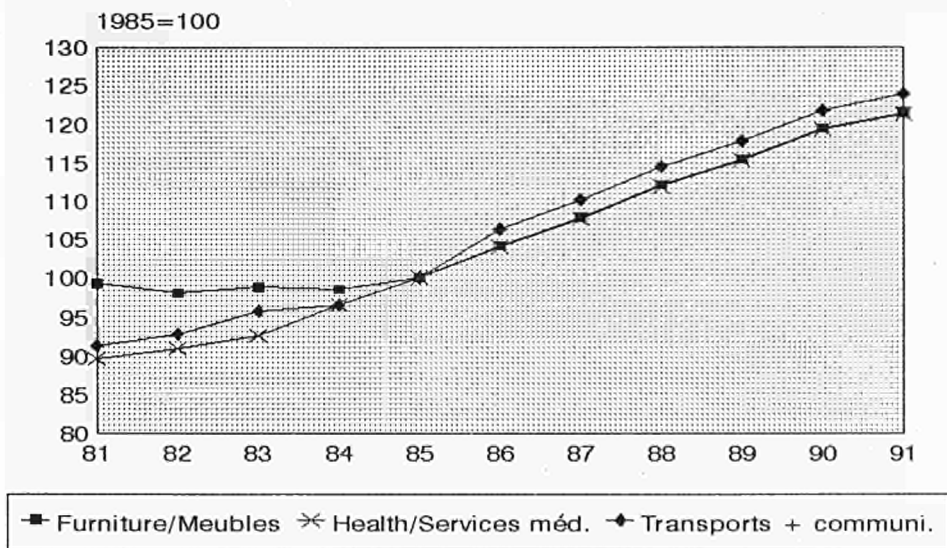
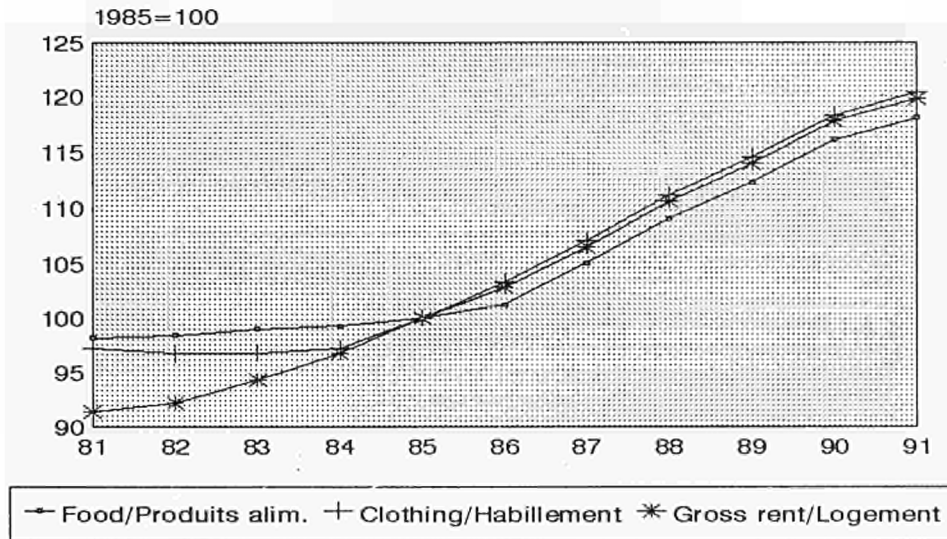
Part des branches de services dans le total des services

1991



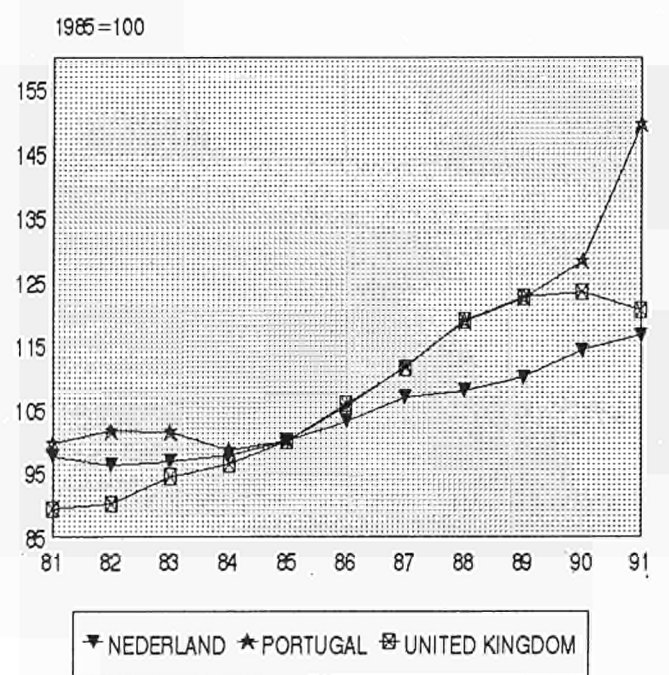
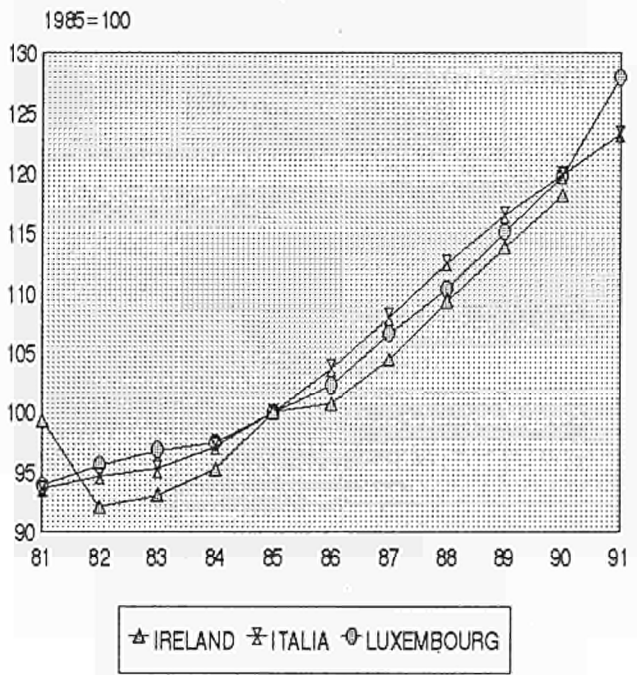
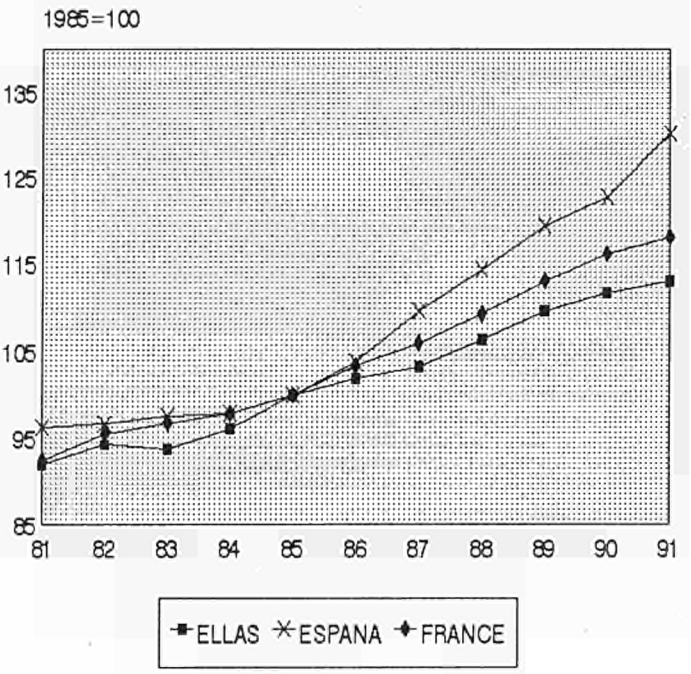
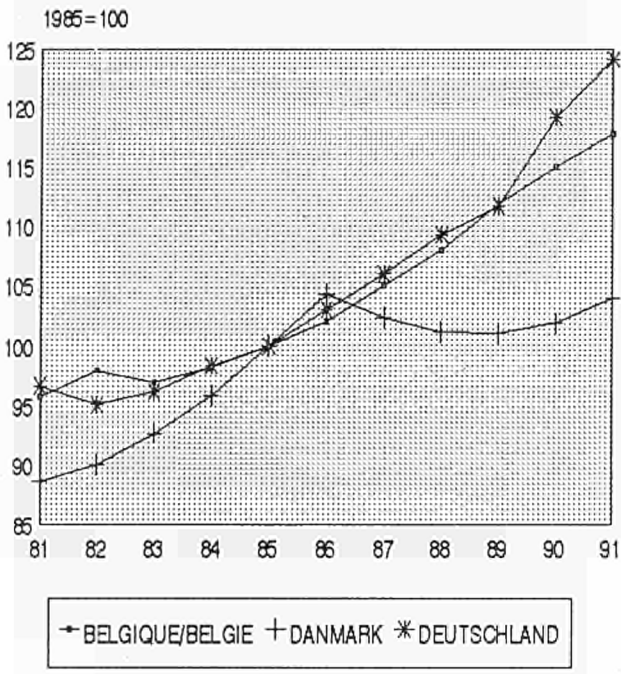
Final consumption of households - EUR12
 Consommation finale des ménages - EUR12

Volume indices
 Indices de volume



Final consumption of households - Total
 Consommation finale des ménages - Total

Volume indices
 Indices de volume



LÄNDER TABELLEN

COUNTRY TABLES

TABLEAUX PAR PAYS

EUR-12

1. Gross value added at market prices, by branch

(Mio ECU)

	C R O N O S	NACE CLIO Code	Values at current prices and exchange rates							
			Valeurs à prix et taux de change courants							
			xxx	R25	1986	1987	1988	1989	1990	1991
AGRICULTURAL, FORESTRY AND FISHERY PRODUCTS	010	01*								
FUEL AND POWER PRODUCTS	020	06*								
MANUFACTURED PRODUCTS	030	30*								
Ferrous and non-ferrous ores and metals, other than radio-active	050	13	46309	48705	52837	57519	61555	65216*		
Non-metallic minerals and mineral products	060	15	56051	58952	63954	69620	74505	78936*		
Chemical products	070	17	84208	86971	99042	104115	103449	104337		
Metal products, except machinery and transport equipment	080	19	80232	84384	91543	99654	106646	112988*		
Agricultural and industrial machinery	090	21	93737	98588	106952	116428	124597	132007*		
Office and data processing machines, precision and optical instruments	100	23	:	:	:	:	:	:		
Electrical goods	110	25	:	:	:	:	:	:		
Transport equipment	120	28	86100	90556	98239	106943	114446	121252*		
Food, beverages, tobacco	130	36	122572	122540	129667	140242	150416	157183		
Textiles and clothing, leather and footwear	140	42	80014	84154	91294	99382	106356	112681*		
Paper and printing products	150	47	62838	67212	72856	78320	83550	87420		
Rubber and plastic products	160	49	33470	35672	38230	42588	45626	48081		
Other manufactured products	170	48	47712	50181	54438	59261	63419	67191*		
BUILDING AND CONSTRUCTION	190	53*	198021	209100	234684	257126	284192	307009*		
MARKET SERVICES	200	68*	1590133	1705605	1870817	2064669	2214020	2391607*		
Recovery and repair services, wholesale and retail trade services	220	56	444083	470909	511045	554106	592986	641516*		
Lodging and catering services	230	59	:	:	:	111232	119036*	128778*		
Inland transport services	240	61	:	:	:	:	:	:		
Maritime and air transport services	250	63	:	:	:	:	:	:		
Auxiliary transport services	260	65	:	:	:	:	:	:		
Communication services	270	67	71944	75656	79755	86043	92080	99616*		
Services of credit and insurance institutions	280	69A	178080	185944	200912	221964	237539	256979*		
Other market services	290	74	:	:	:	:	987613	1068439*		
NON-MARKET SERVICES	330	86*	508198	534488	571898	612881	665810	719430*		
General government services	350		:	:	:	:	:	:		
Other non-market services	360		:	:	:	:	:	:		
TOTAL OF BRANCHES	370		3421244	3598300	3903570	4249415	4547584	4880396*		
Imputed output of bank services	310	69B	:	:	:	:	:	:		
GROSS VALUE ADDED AT MARKET PRICES	400		:	:	:	:	:	:		
VAT on products (R21)	410		:	:	:	:	:	:		
Net taxes linked to imports (R29-R39)	420		:	:	:	:	:	:		
GROSS DOMESTIC PRODUCT AT MARKET PRICES (N 1)	450		3549848	3744556	4064684	4420170	4752037	5074004		
GROUPED DATA										
CRONOS codes 020+030+190	530		1231128	1267979	1372061	1479502	1570943	:		
CRONOS codes 200+330	740		2083985	2223766	2423218	2653158	2879830	:		
CRONOS codes 230+290	830		760949	831708	923983	1034090	1106649	1197216*		
CRONOS codes 240+250+260	850		136084	142456	156029	169536	181432	196280*		

1. Valeur ajoutée brute aux prix du marché, par branche

(1985 = 100)

Volume indices						NACE CLIO Code	C R O N O S	
Indices de volume								
1986	1987	1988	1989	1990	1991	R6* R25	xxx	
:	:	:	:	:	:	01*	010	PRODUITS DE L'AGRICULTURE, DE LA SYLVICULTURE ET LA PECHE
:	:	:	:	:	:	06*	020	PRODUITS ENERGETIQUES
:	:	:	:	:	:	30*	030	PRODUITS INDUSTRIELS
:	:	:	:	:	:	13	050	Minerais et métaux ferreux et non-ferreux, autres que fertiles et fissiles
:	:	:	:	:	:	15	060	Minéraux et produits à base de minéraux non métalliques
:	:	:	:	:	:	17	070	Produits chimiques
:	:	:	:	:	:	19	080	Produits en métaux à l'exclusion des machines et du matériel de transport
:	:	:	:	:	:	21	090	Machines industrielles et agricoles
:	:	:	:	:	:	23	100	Machines de bureau, pour trait. informat., instr. précision, optique et sim.
:	:	:	:	:	:	25	110	Matériel et fournitures électriques
:	:	:	:	:	:	28	120	Moyens de transport
:	:	:	:	:	:	36	130	Produits alimentaires, boissons et produits à base de tabacs
:	:	:	:	:	:	42	140	Produits textiles, cuir et chaussures, habillement
:	:	:	:	:	:	47	150	Papier, articles en papier, articles imprimés
:	:	:	:	:	:	49	160	Produits en caoutchouc et en plastique
:	:	:	:	:	:	48	170	Autres produits industriels
:	:	:	:	:	:	53*	190	BATIMENTS ET OUVRAGES DE GENIE CIVIL
:	:	:	:	:	:	68*	200	SERVICES MARCHANDS
:	:	:	:	:	:	56	220	Récupération et réparation, services de commerce
:	:	:	:	:	:	59	230	Services de restauration et d'hébergement
:	:	:	:	:	:	61	240	Services de transport intérieur
:	:	:	:	:	:	63	250	Services de transports maritimes et aériens
:	:	:	:	:	:	65	260	Services annexes des transports
:	:	:	:	:	:	67	270	Services de communication
:	:	:	:	:	:	69A	280	Services des institutions de crédit et d'assurance
:	:	:	:	:	:	74	290	Autres services marchands
:	:	:	:	:	:	86*	330	SERVICES NON MARCHANDS
:	:	:	:	:	:		350	Services des administrations publiques
:	:	:	:	:	:		360	Autres services non marchands
102.9*	105.7*	110.0*	113.7*	116.9*	118.8*		370	TOTAL DES BRANCHES
:	:	:	:	:	:	69B	310	Production imputée de services bancaires (P13)
:	:	:	:	:	:		400	VALEUR AJOUTEE BRUTE AUX PRIX DU MARCHE
:	:	:	:	:	:		410	TVA grevant les produits (R21)
:	:	:	:	:	:		420	Impôts nets liés à l'importation (R29-R39)
102.9*	105.7*	110.0*	113.7*	116.9*	118.5*		450	PRODUIT INTERIEUR BRUT AUX PRIX DU MARCHE (N1)

EUR-12

3. Occupied population and yearly change of productivity (gross value-added at constant market prices/total employment)

(1000)

	C R O N O S xxx	NACE CLIO Code R6* F25	Occupied population (annual average)					
			. Emploi total (moyenne annuelle)					
			1986	1987	1988	1989	1990	1991
AGRICULTURAL, FORESTRY AND FISHERY PRODUCTS	010	01*	10137*	9848*	9558	9124	8848	8597
FUEL AND POWER PRODUCTS	020	06*	:	:	:	:	:	:
MANUFACTURED PRODUCTS	030	30*	:	:	:	:	:	:
Ferrous and non-ferrous ores and metals, other than radio-active	050	13	:	:	:	:	:	:
Non-metallic minerals and mineral products	060	15	:	:	:	:	:	:
Chemical products	070	17	:	:	:	:	:	:
Metal products, except machinery and transport equipment	080	19	:	:	:	:	:	:
Agricultural and industrial machinery	090	21	:	:	:	:	:	:
Office and data processing machines, precision and optical instruments	100	23	:	:	:	:	:	:
Electrical goods	110	25	:	:	:	:	:	:
Transport equipment	120	28	:	:	:	:	:	:
Food, beverages, tobacco	130	36	:	:	:	:	:	:
Textiles and clothing, leather and footwear	140	42	:	:	:	:	:	:
Paper and printing products	150	47	:	:	:	:	:	:
Rubber and plastic products	160	49	:	:	:	:	:	:
Other manufactured products	170	48	:	:	:	:	:	:
BUILDING AND CONSTRUCTION	190	53*	:	:	:	:	:	:
MARKET SERVICES	200	68*	:	:	:	:	:	:
Recovery and repair services, wholesale and retail trade services	220	56	:	:	:	:	:	:
Lodging and catering services	230	59	:	:	:	:	:	:
Inland transport services	240	61	:	:	:	:	:	:
Maritime and air transport services	250	63	:	:	:	:	:	:
Auxiliary transport services	260	65	:	:	:	:	:	:
Communication services	270	67	:	:	:	:	:	:
Services of credit and insurance institutions	280	69A	:	:	:	:	:	:
Other market services	290	74	:	:	:	:	:	:
NON-MARKET SERVICES	330	86*	:	:	:	:	:	:
General government services	350		:	:	:	:	:	:
Other non-market services	360		:	:	:	:	:	:
TOTAL OF BRANCHES	370		126278	127657	129750	131710	133878	134273
GROUPED DATA								
CRONOS codes 020+030+190	530		40538*	40469*	40837	41448	41978	41439
CRONOS codes 200+330	740		75604*	77341*	79355*	81138*	83052*	84243

3. Emploi total et Taux de variation annuelle de la productivité (valeur ajoutée brute aux prix du marché à prix constants/emploi total)

(T/T-1 %)

Yearly change of productivity Taux de variation annuelle de la productivité						NACE CLIO Code	C R O N O S	
1986	1987	1988	1989	1990	1991	R6*	F25	xxx
:	:	:	:	:	:	01*	010	PRODUITS DE L'AGRICULTURE, DE LA SYLVICULTURE ET LA PECHE
:	:	:	:	:	:	06*	020	PRODUITS ENERGETIQUES
:	:	:	:	:	:	30*	030	PRODUITS INDUSTRIELS
:	:	:	:	:	:	13	050	Minerais et métaux ferreux et non-ferreux, autres que fertiles et fissiles
:	:	:	:	:	:	15	060	Minéraux et produits à base de minéraux non métalliques
:	:	:	:	:	:	17	070	Produits chimiques
:	:	:	:	:	:	19	080	Produits en métaux à l'exclusion des machines et du matériel de transport
:	:	:	:	:	:	21	090	Machines industrielles et agricoles
:	:	:	:	:	:	23	100	Machines de bureau, pour trait. informat., instr. précision, optique et sim.
:	:	:	:	:	:	25	110	Matériel et fournitures électriques
:	:	:	:	:	:	28	120	Moyens de transport
:	:	:	:	:	:	36	130	Produits alimentaires, boissons et produits à base de tabacs
:	:	:	:	:	:	42	140	Produits textiles, cuir et chaussures, habillement
:	:	:	:	:	:	47	150	Papier, articles en papier, articles imprimés
:	:	:	:	:	:	49	160	Produits en caoutchouc et en plastique
:	:	:	:	:	:	48	170	Autres produits industriels
:	:	:	:	:	:	53*	190	BATIMENTS ET OUVRAGES DE GENIE CIVIL
:	:	:	:	:	:	68*	200	SERVICES MARCHANDS
:	:	:	:	:	:	56	220	Récupération et réparation, services de commerce
:	:	:	:	:	:	59	230	Services de restauration et d'hébergement
:	:	:	:	:	:	61	240	Services de transport intérieur
:	:	:	:	:	:	63	250	Services de transports maritimes et aériens
:	:	:	:	:	:	65	260	Services annexes des transports
:	:	:	:	:	:	67	270	Services de communication
:	:	:	:	:	:	69A	280	Services des institutions de crédit et d'assurance
:	:	:	:	:	:	74	290	Autres services marchands
:	:	:	:	:	:	86*	330	SERVICES NON MARCHANDS
:	:	:	:	:	:		350	Services des administrations publiques
:	:	:	:	:	:		360	Autres services non marchands
1.4*	1.6*	2.4*	1.8*	1.2*	1.3*		370	TOTAL DES BRANCHES

EUR-12

4. Wage and salary earners and yearly change of compensation of employees per employee

(1000)

	C R O N O S xxx	NACE CLIO Code R6* R25	Wages and salary earners (annual average)					
			Emploi salarié (moyenne annuelle)					
			1986	1987	1988	1989	1990	1991
AGRICULTURAL, FORESTRY AND FISHERY PRODUCTS	010	01*	2453*	2396*	2360	2307	2274	2232
FUEL AND POWER PRODUCTS	020	06*	1837*	1811*	1776	1732	1690	1698
MANUFACTURED PRODUCTS	030	30*	27620*	27530*	27560	27630	28095	28235
Ferrous and non-ferrous ores and metals, other than radio-active	050	13	1091*	1030*	981*	966*	930	934
Non-metallic minerals and mineral products	060	15	1388*	1386*	1400*	1448*	1469	1477
Chemical products	070	17	1814*	1833*	1850	1864	1904	1913
Metal products, except machinery and transport equipment	080	19	2532*	2510*	2547	2623	2683	2697
Agricultural and industrial machinery	090	21	2990*	2949*	2945	3000	3046	3061
Office and data processing machines, precision and optical instruments	100	23	:	:	:	:	:	:
Electrical goods	110	25	:	:	:	:	:	:
Transport equipment	120	28	2878*	2879*	2871	2864	2901	2916
Food, beverages, tobacco	130	36	3009*	3005*	2973	2958	2989	3004
Textiles and clothing, leather and footwear	140	42	3546*	3495*	3441	3367	3311	3328
Paper and printing products	150	47	1969*	2012*	2042	2108	2135	2146
Rubber and plastic products	160	49	1126*	1156*	1182	1214	1268	1275
Other manufactured products	170	48	1743*	1750*	1782	1811	1827	1836
BUILDING AND CONSTRUCTION	190	53*	6869*	6865*	7061	7257	7464	7501
MARKET SERVICES	200	68*	36551*	37067*	38312	39486	40781	40986
Recovery and repair services, wholesale and retail trade services	220	56	13557*	13519*	13849	14253	14575	14649
Lodging and catering services	230	59	3260*	3329*	3467	3649	3788	3807
Inland transport services	240	61	:	:	:	:	:	:
Maritime and air transport services	250	63	:	:	:	:	:	:
Auxiliary transport services	260	65	:	:	:	:	:	:
Communication services	270	67	2079*	2073*	2099	2127	2119	2130
Services of credit and insurance institutions	280	69A	3421*	3505*	3592	3660	3677	3695
Other market services	290	74	9836*	10235*	10843*	11232*	11954*	12014*
NON-MARKET SERVICES	330	86*	25526*	26268*	27919	28259	28634	28778
Other non-market services	360		:	:	:	:	:	:
TOTAL OF BRANCHES	370		100846	101936	104988	106860	108938	109485
GROUPED DATA								
CRONOS codes 020+030+190	530		36315*	36206*	36397	36819	37248	36751
CRONOS codes 200+330	740		62077*	63335*	66231	67745	69416	70502

4. Emploi salarié et Taux de variation annuelle de la rémunération des salariés par salarié

(T/T-1 %)

Yearly change of compensation of employees, per employee (in national currency) Taux de variation annuelle de la rémunération des salariés par salarié (en monnaie nationale)						NACE CLIO Code	C R O N O S	
1986	1987	1988	1989	1990	1991	R6* R25	xxx	
:	:	:	:	:	:	01*	010	PRODUITS DE L'AGRICULTURE, DE LA SYLVICULTURE ET LA PECHE
:	:	:	:	:	:	06*	020	PRODUITS ENERGETIQUES
:	:	:	:	:	:	30*	030	PRODUITS INDUSTRIELS
:	:	:	:	:	:	13	050	Minerais et métaux ferreux et non-ferreux, autres que fertiles et fissiles
:	:	:	:	:	:	15	060	Minéraux et produits à base de minéraux non métalliques
:	:	:	:	:	:	17	070	Produits chimiques
:	:	:	:	:	:	19	080	Produits en métaux à l'exclusion des machines et du matériel de transport
:	:	:	:	:	:	21	090	Machines industrielles et agricoles
:	:	:	:	:	:	23	100	Machines de bureau, pour trait. informat., instr. précision, optique et sim.
:	:	:	:	:	:	25	110	Matériel et fournitures électriques
:	:	:	:	:	:	28	120	Moyens de transport
:	:	:	:	:	:	36	130	Produits alimentaires, boissons et produits à base de tabacs
:	:	:	:	:	:	42	140	Produits textiles, cuir et chaussures, habillement
:	:	:	:	:	:	47	150	Papier, articles en papier, articles imprimés
:	:	:	:	:	:	49	160	Produits en caoutchouc et en plastique
:	:	:	:	:	:	48	170	Autres produits industriels
:	:	:	:	:	:	53*	190	BATIMENTS ET OUVRAGES DE GENIE CIVIL
:	:	:	:	:	:	68*	200	SERVICES MARCHANDS
:	:	:	:	:	:	56	220	Récupération et réparation, services de commerce
:	:	:	:	:	:	59	230	Services de restauration et d'hébergement
:	:	:	:	:	:	61	240	Services de transport intérieur
:	:	:	:	:	:	63	250	Services de transports maritimes et aériens
:	:	:	:	:	:	65	260	Services annexes des transports
:	:	:	:	:	:	67	270	Services de communication
:	:	:	:	:	:	69A	280	Services des institutions de crédit et d'assurance
:	:	:	:	:	:	74	290	Autres services marchands
:	:	:	:	:	:	86*	330	SERVICES NON MARCHANDS
:	:	:	:	:	:		360	Autres services non marchands
2.8	4.1	4.3	5.9	6.5	6.9		370	TOTAL DES BRANCHES

EUR-12

5. Final consumption of households on the economic territory, by purpose

(Mio ECU)

	C R O N O S	Code	Values at current prices and exchange rates							
			xxx	ESA	Valeurs à prix et taux de change courants					
					1986	1987	1988	1989	1990	1991
FOOD, BEVERAGES AND TOBACCO	010	1	473104	500909	540243	586398	629761	678185*		
Food	030	11	358164	379214	408992	443934	476762	513422*		
<i>Bread and cereals</i>	050	111	:	:	:	:	:	:		
<i>Meat</i>	060	112	:	:	:	:	:	:		
<i>Fish</i>	070	113	:	:	:	:	:	:		
<i>Milk, cheese and eggs</i>	080	114	:	:	:	:	:	:		
<i>Oils and fats</i>	090	115	:	:	:	:	:	:		
<i>Fruits and vegetables other than potatoes and similar tubers</i>	100	116	:	:	:	:	:	:		
<i>Potatoes, manioc and other tubers</i>	110	117	:	:	:	:	:	:		
<i>Sugar</i>	120	118	:	:	:	:	:	:		
<i>Coffee, tea, cocoa</i>	130	119	:	:	:	:	:	:		
<i>Other foods, including preserves and confectionery</i>	140	1110	:	:	:	:	:	:		
Non-alcoholic beverages	160	12	11776	12606*	13894*	15264*	16901*	18201*		
Alcoholic beverages	170	13	60452	61985*	66797*	70205*	74773*	80522*		
Tobacco	180	14	42456	44951	48481	52623	56514	60860*		
CLOTHING AND FOOTWEAR	200	2	173298	183483	197891	214798	230682	248420*		
Clothing other than footwear, including repairs	220	21	:	:	:	:	:	:		
Footwear, including repairs	230	22	:	:	:	:	:	:		
GROSS RENT, FUEL AND POWER	250	3	388292	411112	443395	481276	516865	556607*		
Gross rent and water charges	270	31	290742	307829	332002	360366	387014	416772*		
Fuel and power	280	32	97550	103283	111393	120910	129851	139835*		
FURNITURE, FURNISHINGS AND HOUSEHOLD EQUIPMENT	300	4	173421	183613	198032	214950	230845	248595*		
Furniture, fixtures, carpets, other floor coverings and repairs	320	41	:	:	:	:	:	:		
Household textiles, other furnishings and repairs	330	42	:	:	:	:	:	:		
Heating and cooking appliances, refrigerators, washing machines and similar	340	43	:	:	:	:	:	:		
Glassware, tableware and household utensils including repairs	350	44	:	:	:	:	:	:		
Household operation except domestic services	360	45	:	:	:	:	:	:		
Domestic services	370	46	:	:	:	:	:	:		
MEDICAL CARE AND HEALTH EXPENSES	390	5	174067	184297	198770	215751	231705	249521*		
Medical and pharmaceutical products	410	51	:	:	:	:	:	:		
Therapeutic appliances and equipment	420	52	:	:	:	:	:	:		
Services of physicians, nurses and related practitioners	430	53	:	:	:	:	:	:		
Hospital care and the like	440	54	:	:	:	:	:	:		
Service charges on accident and health insurance	450	55	:	:	:	:	:	:		
TRANSPORT AND COMMUNICATION	470	6	317865	336546	362974	393984	423118	455652*		
Personal transport equipment	490	61	:	:	:	:	:	:		
Operation of personal transport equipment	500	62	:	:	:	:	:	:		
Purchased transport	510	63	:	:	:	:	:	:		
Communication	520	64	:	:	:	:	:	:		
RECREATION, ENTERTAINMENT, EDUCATION AND CULTURE	540	7	181214	191864	206930	224609	241219	259766*		
Equipment and accessories, including repairs	560	71	:	:	:	:	:	:		
Entertainment, recreational & cultural services excl. hotels & cafés	570	72	:	:	:	:	:	:		
Books, newspapers and magazines	580	73	:	:	:	:	:	:		
Education	590	74	:	:	:	:	:	:		
MISCELLANEOUS GOODS AND SERVICES	610	8	295960	313354	337960	366834	393960	424252*		
Personal care and effects	630	81	:	:	:	:	:	:		
Goods n.e.c.	640	82	:	:	:	:	:	:		
Expenditure in restaurants, cafés and hotels	650	83	:	:	:	:	:	:		
Package tours	660	84	:	:	:	:	:	:		
Financial services, n.e.c.	670	85	:	:	:	:	:	:		
Services n.e.c.	680	86	:	:	:	:	:	:		
FINAL CONSUMPTION OF HOUSEHOLDS ON THE ECONOMIC TERRITORY (S80)	720		2176741	2304670	2485647	2698004	2897516	3120997*		

5. Consommation finale des ménages sur le territoire économique, par fonction de consommation

(1985 = 100)

Volume indices						code	C R O N O S	
Indices de volume								
1986	1987	1988	1989	1990	1991			
101.3	105.0	109.0	112.3	116.1	118.1*	1	010	PRODUITS ALIMENTAIRES, BOISSONS ET TABAC
103.8	107.5	111.7	115.1	118.9	119.3*	11	030	Produits alimentaires
:	:	:	:	:	:	111	050	<i>Pain et céréales</i>
:	:	:	:	:	:	112	060	<i>Viande</i>
:	:	:	:	:	:	113	070	<i>Poisson</i>
:	:	:	:	:	:	114	080	<i>Lait, fromage, oeufs</i>
:	:	:	:	:	:	115	090	<i>Huiles et graisses</i>
:	:	:	:	:	:	116	100	<i>Fruits et légumes autres que les tubercules</i>
:	:	:	:	:	:	117	110	<i>Pommes de terre, manioc et autres tubercules</i>
:	:	:	:	:	:	118	120	<i>Sucre</i>
:	:	:	:	:	:	119	130	<i>Café, thé, cacao</i>
:	:	:	:	:	:	1110	140	<i>Autres produits alimentaires y compris conserve et confiserie</i>
107.8*	114.0*	119.1*	128.7*	136.9*	137.4*	12	160	Boissons non alcoolisées
100.8*	102.4*	104.7*	105.5*	106.9*	107.3*	13	170	Boissons alcoolisées
103.8	107.5	111.7	115.1	118.9	119.3*	14	180	Tabac
103.3	107.0	111.1	114.5	118.3	120.4*	2	200	HABILLEMENT ET CHAUSSURES
:	:	:	:	:	:	21	220	Articles d'habillement, y compris les réparations
:	:	:	:	:	:	22	230	Chaussures, y compris les réparations
102.8	106.5	110.6	114.0	117.8	119.8*	3	250	LOGEMENT, CHAUFFAGE ET ECLAIRAGE
103.8	107.5	111.7	115.1	118.9	119.8*	31	270	Logement et charges de distribution d'eau
103.8	107.5	111.7	115.1	118.9	119.8*	32	280	Chauffage et éclairage
104.2	107.9	112.1	115.5	119.4	121.5*	4	300	MEUBLES, ARTICLES DE MENAGE, ENTRETIEN COURANT
:	:	:	:	:	:	41	320	Meubles et accessoires fixes, revêtements de sol et répar.
:	:	:	:	:	:	42	330	Articles de ménage en textiles, ameublement et réparations
:	:	:	:	:	:	43	340	Appareils de chauff. et de cuis. réf. mach. à laver, appareils mén.
:	:	:	:	:	:	44	350	Verrerie, vaisselles et ustensiles de ménage et réparations
:	:	:	:	:	:	45	360	Biens et services pour l'entretien courants de l'habitation
:	:	:	:	:	:	46	370	Services domestiques
104.0	107.7	111.9	115.3	119.2	121.3*	5	390	SERVICES MEDICAUX ET DEPENSES DE SANTE
:	:	:	:	:	:	51	410	Médicaments et autres produits pharmaceutiques
:	:	:	:	:	:	52	420	Appareils et matériel thérapeutiques
:	:	:	:	:	:	53	430	Services de médecins, infirmières et autres praticiens
:	:	:	:	:	:	54	440	Soins des hôpitaux et assimilés
:	:	:	:	:	:	55	450	Rémunération des services d'assurance-accident et maladie
106.3	110.1	114.4	117.8	121.8	123.9*	6	470	TRANSPORTS ET COMMUNICATIONS
:	:	:	:	:	:	61	490	Achats de véhicules
:	:	:	:	:	:	62	500	Dépenses d'utilisation de véhicules
:	:	:	:	:	:	63	510	Achats de services de transport
:	:	:	:	:	:	64	520	Communications
105.2	109.0	113.2	116.7	120.5	122.6*	7	540	LOISIRS, SPECTACLES, ENSEIGNEMENT ET CULTURE
:	:	:	:	:	:	71	560	Appareils et accessoires, y compris réparations
:	:	:	:	:	:	72	570	Services de loisirs, spect. et culture, sauf ceux des hôtels, rest. et cafés
:	:	:	:	:	:	73	580	Livres, quotidiens et périodiques
:	:	:	:	:	:	74	590	Enseignement
105.5	109.3	113.5	117.0	120.9	123.0*	8	610	AUTRES BIENS ET SERVICES
:	:	:	:	:	:	81	630	Soins et effets personnels
:	:	:	:	:	:	82	640	Autres articles n.d.a.
:	:	:	:	:	:	83	650	Dépenses dans les restaurants, cafés et hôtels
:	:	:	:	:	:	84	660	Voyages touristiques tout compris
:	:	:	:	:	:	85	670	Services financiers n.d.a.
:	:	:	:	:	:	86	680	Autres services n.d.a.
103.8	107.5	111.7	115.1	118.9	121.0*		720	CONSOMMATION FINALE DES MENAGES SUR LE TERRITOIRE ECONOMIQUE (S80)

EUR-12

5. Final consumption of households on the economic territory, by purpose

(Total = 100%)

	C R O N O S	Code	Relative proportions % (data at current prices)							
			xxx	ESA	Parts relatives % (données à prix courants)					
					1986	1987	1988	1989	1990	1991
FOOD, BEVERAGES AND TOBACCO	010	1	21.7	21.7	21.7	21.7	21.7	21.7*		
Food	030	11	16.5	16.5	16.5	16.5	16.5	16.5*		
<i>Bread and cereals</i>	050	111	:	:	:	:	:	:		
<i>Meat</i>	060	112	:	:	:	:	:	:		
<i>Fish</i>	070	113	:	:	:	:	:	:		
<i>Milk, cheese and eggs</i>	080	114	:	:	:	:	:	:		
<i>Oils and fats</i>	090	115	:	:	:	:	:	:		
<i>Fruits and vegetables other than potatoes and similar tubers</i>	100	116	:	:	:	:	:	:		
<i>Potatoes, manioc and other tubers</i>	110	117	:	:	:	:	:	:		
<i>Sugar</i>	120	118	:	:	:	:	:	:		
<i>Coffee, tea, cocoa</i>	130	119	:	:	:	:	:	:		
<i>Other foods, including preserves and confectionery</i>	140	1110	:	:	:	:	:	:		
Non-alcoholic beverages	160	12	0.5	0.5*	0.6*	0.6*	0.6*	0.6*		
Alcoholic beverages	170	13	2.8	2.7*	2.7*	2.6*	2.6*	2.6*		
Tobacco	180	14	2.0	2.0	2.0	2.0	2.0	2.0*		
CLOTHING AND FOOTWEAR	200	2	8.0	8.0	8.0	8.0	8.0	8.0*		
Clothing other than footwear, including repairs	220	21	:	:	:	:	:	:		
Footwear, including repairs	230	22	:	:	:	:	:	:		
GROSS RENT, FUEL AND POWER	250	3	17.8	17.8	17.8	17.8	17.8	17.8*		
Gross rent and water charges	270	31	13.4	13.4	13.4	13.4	13.4	13.4*		
Fuel and power	280	32	4.5	4.5	4.5	4.5	4.5	4.5*		
FURNITURE, FURNISHINGS AND HOUSEHOLD EQUIPMENT	300	4	8.0	8.0	8.0	8.0	8.0	8.0*		
Furniture, fixtures, carpets, other floor coverings and repairs	320	41	:	:	:	:	:	:		
Household textiles, other furnishings and repairs	330	42	:	:	:	:	:	:		
Heating and cooking appliances, refrigerators, washing machines and similar	340	43	:	:	:	:	:	:		
Glassware, tableware and household utensils including repairs	350	44	:	:	:	:	:	:		
Household operation except domestic services	360	45	:	:	:	:	:	:		
Domestic services	370	46	:	:	:	:	:	:		
MEDICAL CARE AND HEALTH EXPENSES	390	5	8.0	8.0	8.0	8.0	8.0	8.0*		
Medical and pharmaceutical products	410	51	:	:	:	:	:	:		
Therapeutic appliances and equipment	420	52	:	:	:	:	:	:		
Services of physicians, nurses and related practitioners	430	53	:	:	:	:	:	:		
Hospital care and the like	440	54	:	:	:	:	:	:		
Service charges on accident and health insurance	450	55	:	:	:	:	:	:		
TRANSPORT AND COMMUNICATION	470	6	14.6	14.6	14.6	14.6	14.6	14.6*		
Personal transport equipment	490	61	:	:	:	:	:	:		
Operation of personal transport equipment	500	62	:	:	:	:	:	:		
Purchased transport	510	63	:	:	:	:	:	:		
Communication	520	64	:	:	:	:	:	:		
RECREATION, ENTERTAINMENT, EDUCATION AND CULTURE	540	7	8.3	8.3	8.3	8.3	8.3	8.3*		
Equipment and accessories, including repairs	560	71	:	:	:	:	:	:		
Entertainment, recreational & cultural services excl. hotels & cafés	570	72	:	:	:	:	:	:		
Books, newspapers and magazines	580	73	:	:	:	:	:	:		
Education	590	74	:	:	:	:	:	:		
MISCELLANEOUS GOODS AND SERVICES	610	8	13.6	13.6	13.6	13.6	13.6	13.6*		
Personal care and effects	630	81	:	:	:	:	:	:		
Goods n.e.c.	640	82	:	:	:	:	:	:		
Expenditure in restaurants, cafés and hotels	650	83	:	:	:	:	:	:		
Package tours	660	84	:	:	:	:	:	:		
Financial services, n.e.c.	670	85	:	:	:	:	:	:		
Services n.e.c.	680	86	:	:	:	:	:	:		
FINAL CONSUMPTION OF HOUSEHOLDS ON THE ECONOMIC TERRITORY (S80)	720		100.0	100.0	100.0	100.0	100.0	100.0*		

5. Consommation finale des ménages sur le territoire économique, par fonction de consommation

(ECU)

Consumption per head, at 1985 constant prices and exchange rates						code	C R O N O S xxx	
Consommation par habitant, aux prix et taux de change constants de 1985								
1986	1987	1988	1989	1990	1991	SEC		
1451	1500	1553	1593	1636	1656*	1	010	PRODUITS ALIMENTAIRES, BOISSONS ET TABAC
1122	1159	1200	1231	1265	1263*	11	030	Produits alimentaires
:	:	:	:	:	:	111	050	<i>Pain et céréales</i>
:	:	:	:	:	:	112	060	<i>Viande</i>
:	:	:	:	:	:	113	070	<i>Poisson</i>
:	:	:	:	:	:	114	080	<i>Lait, fromage, œufs</i>
:	:	:	:	:	:	115	090	<i>Huiles et graisses</i>
:	:	:	:	:	:	116	100	<i>Fruits et légumes autres que les tubercules</i>
:	:	:	:	:	:	117	110	<i>Pommes de terre, manioc et autres tubercules</i>
:	:	:	:	:	:	118	120	<i>Sucre</i>
:	:	:	:	:	:	119	130	<i>Café, thé, cacao</i>
:	:	:	:	:	:	1110	140	<i>Autres produits alimentaires y compris conserve et confiserie</i>
37*	39*	40*	43*	46*	46*	12	160	Boissons non alcoolisées
189*	192*	195*	196*	197*	197*	13	170	Boissons alcoolisées
134	138	143	147	151	151*	14	180	Tabac
519	536	555	570	585	592*	2	200	HABILLEMENT ET CHAUSSURES
:	:	:	:	:	:	21	220	Articles d'habillement, y compris les réparations
:	:	:	:	:	:	22	230	Chaussures, y compris les réparations
1205	1246	1290	1323	1359	1376*	3	250	LOGEMENT, CHAUFFAGE ET ECLAIRAGE
877	907	939	963	989	992*	31	270	Logement et charges de distribution d'eau
339	351	363	373	383	384*	32	280	Chauffage et éclairage
525	542	562	576	592	599*	4	300	MEUBLES, ARTICLES DE MENAGE, ENTRETIEN COURANT
:	:	:	:	:	:	41	320	Meubles et accessoires fixes, revêtements de sol et répar.
:	:	:	:	:	:	42	330	Articles de ménage en textiles, ameublement et réparations
:	:	:	:	:	:	43	340	Appareils de chauff. et de cuis. réfr. mach. à laver, appareils mén.
:	:	:	:	:	:	44	350	Verrerie, vaisselles et ustensiles de ménage et réparations
:	:	:	:	:	:	45	360	Biens et services pour l'entretien courants de l'habitation
:	:	:	:	:	:	46	370	Services domestiques
516	534	553	567	582	589*	5	390	SERVICES MEDICAUX ET DEPENSES DE SANTE
:	:	:	:	:	:	51	410	Médicaments et autres produits pharmaceutiques
:	:	:	:	:	:	52	420	Appareils et matériel thérapeutiques
:	:	:	:	:	:	53	430	Services de médecins, infirmières et autres praticiens
:	:	:	:	:	:	54	440	Soins des hôpitaux et assimilés
:	:	:	:	:	:	55	450	Rémunération des services d'assurance-accident et maladie
1003	1037	1074	1102	1131	1145*	6	470	TRANSPORTS ET COMMUNICATIONS
:	:	:	:	:	:	61	490	Achats de véhicules
:	:	:	:	:	:	62	500	Dépenses d'utilisation de véhicules
:	:	:	:	:	:	63	510	Achats de services de transport
:	:	:	:	:	:	64	520	Communications
551	570	590	606	622	630*	7	540	LOISIRS, SPECTACLES, ENSEIGNEMENT ET CULTURE
:	:	:	:	:	:	71	560	Appareils et accessoires, y compris réparations
:	:	:	:	:	:	72	570	Services de loisirs, spect. et culture, sauf ceux des hôtels, rest. et cafés
:	:	:	:	:	:	73	580	Livres, quotidiens et périodiques
:	:	:	:	:	:	74	590	Enseignement
890	920	953	977	1004	1016*	8	610	AUTRES BIENS ET SERVICES
:	:	:	:	:	:	81	630	Soins et effets personnels
:	:	:	:	:	:	82	640	Autres articles n.d.a.
:	:	:	:	:	:	83	650	Dépenses dans les restaurants, cafés et hôtels
:	:	:	:	:	:	84	660	Voyages touristiques tout compris
:	:	:	:	:	:	85	670	Services financiers n.d.a.
:	:	:	:	:	:	86	680	Autres services n.d.a.
6661	6886	7130	7314	7512	7604*		720	CONSOMMATION FINALE DES MENAGES SUR LE TERRITOIRE ECONOMIQUE (S80)

EUR-12

6. Gross fixed capital formation, by product

(Mio ECU)

	C R O N O S	NACE CLD Code	Values at current prices and exchange rates					
			Valeurs à prix et taux de change courants					
			1986	1987	1988	1989	1990	1991
	xxx	R.I.7						
AGRICULTURAL, FORESTRY AND FISHERY PRODUCTS	010	01	:	:	:	:	:	:
EQUIPMENT	020		285127	312119	351072	399664	427728	439030
Metal products and machinery	040	20	222629	242919	273643	306892	326872	331213
Transport equipment	050	28	62499	69200	77429	92772	100856	107817
CONSTRUCTION	070		366399	387116	434590	485171	531972	561413
Dwellings	090	53.1	169183	176106	196210	214061	229420	237924
Non-residential buildings	100	53.3	:	:	:	:	:	:
Civil engineering works	110	53.5	:	:	:	:	:	:
OTHER PRODUCTS	130	84	:	:	:	:	:	:
GROSS FIXED CAPITAL FORMATION	180		673685	722633	814802	915099	991303	1031480
GROUPED DATA								
CRONOS codes 100+110	200		197216	211010	238380	271110	302552	314815

7. Gross fixed capital formation, by ownership branch

(Mio ECU)

	C R O N O S	NACE CLD Code	Values at current prices and exchange rates					
			Valeurs à prix et taux de change courants					
			1986	1987	1988	1989	1990	1991
	xxx	R6* R25						
AGRICULTURAL, FORESTRY AND FISHERY PRODUCTS	010	01*	29103	31273	35264	39614	42914	44343*
FUEL AND POWER PRODUCTS	020	06*	58914	63305	71386	80191	86870	89762*
MANUFACTURED PRODUCTS	030	30*	103757	111491	125722	141229	152993	158086*
Ferrous and non-ferrous ores and metals, other than radio-active	050	13	:	:	:	:	:	:
Non-metallic minerals and mineral products	060	15	:	:	:	:	:	:
Chemical products	070	17	:	:	:	:	:	:
Metal products, except machinery and transport equipment	080	19	:	:	:	:	:	:
Agricultural and industrial machinery	090	21	:	:	:	:	:	:
Office and data processing machines, precision and optical instruments	100	23	:	:	:	:	:	:
Electrical goods	110	25	:	:	:	:	:	:
Transport equipment	120	28	:	:	:	:	:	:
Food, beverages, tobacco	130	36	:	:	:	:	:	:
Textiles and clothing, leather and footwear	140	42	:	:	:	:	:	:
Paper and printing products	150	47	:	:	:	:	:	:
Rubber and plastic products	160	49	:	:	:	:	:	:
Other manufactured products	170	48	:	:	:	:	:	:
BUILDING AND CONSTRUCTION	190	53*	:	:	:	:	:	:
MARKET SERVICES	200	68*	394254*	421383*	475004*	531758*	:	:
Recovery and repair services, wholesale and retail trade services	220	56	:	:	:	:	:	:
Lodging and catering services	230	59	:	:	:	:	:	:
Inland transport services	240	61	:	:	:	:	:	:
Maritime and air transport services	250	63	:	:	:	:	:	:
Auxiliary transport services	260	65	:	:	:	:	:	:
Communication services	270	67	21294*	22792*	25657*	28849*	31330*	32373*
Services of credit and insurance institutions	280	69A	:	:	:	:	:	:
Other market services	290	74	:	:	:	:	:	:
NON-MARKET SERVICES	330	86*	80466	86465	97501	109527	118650	122600*
General government services	350		:	:	:	:	:	:
Other non-market services	360		:	:	:	:	:	:
GROSS FIXED CAPITAL FORMATION	400		673685	722633	814897	915217	991369	1031480*

6. Formation brute de capital fixe, par produit

(1985 = 100)

Volume indices						NACE CLIO Code	C R O N O S	
Indices de volume								
1986	1987	1988	1989	1990	1991	R.I.7	xxx	
:	:	:	:	:	:	01	010	PRODUITS DE L'AGRICULTURE, DE LA SYLVICULTURE ET DE LA PECHE
104.2	112.4	123.9	135.2	141.6	142.0		020	EQUIPEMENT
104.4	112.7	125.3	135.5	141.7	141.3	20	040	Produits en métaux et machines
103.8	111.9	119.1	134.8	141.9	144.9	28	050	Moyens de transport
104.0	107.1	114.8	121.2	125.3	126.7		070	CONSTRUCTION
101.5	102.3	108.5	112.3	113.3	112.2	53.1	090	Logements
:	:	:	:	:	:	53.3	100	Bâtiments non résidentiels
:	:	:	:	:	:	53.5	110	Ouvrages de génie civil
:	:	:	:	:	:	84	130	AUTRES PRODUITS
104.2	109.6	119.2	127.5	132.4	133.2		180	FORMATION BRUTE DE CAPITAL FIXE
DONNEES REGROUPEES								
106.3	111.4	120.5	129.1	136.0	136.8		200	CRONOS codes 100+110

7. Formation brute de capital fixe, par branche propriétaire

(1985 = 100)

Volume indices						NACE CLIO Code	C R O N O S	
Indices de volume								
1986	1987	1988	1989	1990	1991	R6*	xxx	
:	:	:	:	:	:	01*	010	PRODUITS DE L'AGRICULTURE, DE LA SYLVICULTURE ET LA PECHE
:	:	:	:	:	:	06*	020	PRODUITS ENERGETIQUES
:	:	:	:	:	:	30*	030	PRODUITS INDUSTRIELS
:	:	:	:	:	:	13	050	Minerais et métaux ferreux et non-ferreux, autres que fertiles et fissiles
:	:	:	:	:	:	15	060	Minéraux et produits à base de minéraux non métalliques
:	:	:	:	:	:	17	070	Produits chimiques
:	:	:	:	:	:	19	080	Produits en métaux à l'exclusion des machines et du matériel de transport
:	:	:	:	:	:	21	090	Machines industrielles et agricoles
:	:	:	:	:	:	23	100	Machines de bureau, pour trait. informat., instr. précision, optique et sim.
:	:	:	:	:	:	25	110	Matériel et fournitures électriques
:	:	:	:	:	:	28	120	Moyens de transport
:	:	:	:	:	:	36	130	Produits alimentaires, boissons et produits à base de tabacs
:	:	:	:	:	:	42	140	Produits textiles, cuir et chaussures, habillement
:	:	:	:	:	:	47	150	Papier, articles en papier, articles imprimés
:	:	:	:	:	:	49	160	Produits en caoutchouc et en plastique
:	:	:	:	:	:	48	170	Autres produits industriels
:	:	:	:	:	:	53*	190	BATIMENTS ET OUVRAGES DE GENIE CIVIL
:	:	:	:	:	:	68*	200	SERVICES MARCHANDS
:	:	:	:	:	:	56	220	Récupération et réparation, services de commerce
:	:	:	:	:	:	59	230	Services de restauration et d'hébergement
:	:	:	:	:	:	61	240	Services de transport intérieur
:	:	:	:	:	:	63	250	Services de transports maritimes et aériens
:	:	:	:	:	:	65	260	Services annexes des transports
:	:	:	:	:	:	67	270	Services de communication
:	:	:	:	:	:	69A	280	Services des institutions de crédit et d'assurance
:	:	:	:	:	:	74	290	Autres services marchands
:	:	:	:	:	:	86*	330	SERVICES NON MARCHANDS
:	:	:	:	:	:		350	Services des administrations publiques
:	:	:	:	:	:		360	Autres services non marchands
104.2	109.6	119.0	127.2	132.3	134.1*		400	FORMATION BRUTE DE CAPITAL FIXE

BELGIQUE/BELGIE

1. Gross value added at market prices, by branch

(Mio ECU)

	C R O N O S	NACE CLIO Code	Values at current prices and exchange rates						
			Valeurs à prix et taux de change courants						
			xxx	R6*	R25	1986	1987	1988	1989
AGRICULTURAL, FORESTRY AND FISHERY PRODUCTS	010	01*		2430	2346	2423	3020	2758	2892
FUEL AND POWER PRODUCTS	020	06*		5069	5159	5267	5505	6072	6510
MANUFACTURED PRODUCTS	030	30*		24766	25266	27548	30181	32007	30996
Ferrous and non-ferrous ores and metals, other than radio-active	050	13		2272	2195	2976	3548	3315	2622
Non-metallic minerals and mineral products	060	15		1307	1431	1574	1737	1845	1791
Chemical products	070	17		3810	3529	3911	4143	4181	4171
Metal products, except machinery and transport equipment	080	19		1388	1441	1608	1733	1939	1860
Agricultural and industrial machinery	090	21		1684	1791	2028	2221	2385	2176
Office and data processing machines, precision and optical instruments	100	23		206	177	170	181	201	194
Electrical goods	110	25		1720	1775	1870	2012	2232	2145
Transport equipment	120	28		2469	2724	2976	3124	3285	2951
Food, beverages, tobacco	130	36		4086	4149	4087	4439	4759	5011
Textiles and clothing, leather and footwear	140	42		2049	2088	1888	1951	2168	2104
Paper and printing products	150	47		1503	1594	1830	1964	2157	2133
Rubber and plastic products	160	49		930	948	1146	1463	1773	1998
Other manufactured products	170	48		1342	1423	1484	1663	1767	1839
BUILDING AND CONSTRUCTION	190	53*		5690	5833	6582	7462	8355	8851
MARKET SERVICES	200	68*		55866	60988	64507	69346	75790	81040
Recovery and repair services, wholesale and retail trade services	220	56		16795	18322	18886	19727	22461	23895
Lodging and catering services	230	59		2972	3215	3430	3778	4291	4685
Inland transport services	240	61		2162	2378	2670	2887	3005	3174
Maritime and air transport services	250	63		544	579	683	591	533	653
Auxiliary transport services	260	65		3796	4107	4568	5171	5926	6434
Communication services	270	67		1939	2154	2263	2411	2686	2837
Services of credit and insurance institutions	280	69A		6793	7353	7440	7601	7224	7892
Other market services	(a) 290	74		20864	22880	24567	27180	29664	31471
NON-MARKET SERVICES	(a) 330	86*		16204	16463	16462	17354	18796	20021
General government services	350			15047	15288	15297	16186	17560	18738
Other non-market services	360			1157	1175	1165	1168	1236	1284
TOTAL OF BRANCHES	370			110025	116055	122788	132856	143778	150310
Imputed output of bank services	310	69B		4746	4745	4617	4520	4392	4632
GROSS VALUE ADDED AT MARKET PRICES	(b) 400			104874	111135	117831	128270	139243	146367
VAT on products (R21)	410			8117	8798	9332	10019	10891	11357
Net taxes linked to imports (R29-R39)	420			959	1193	1119	1238	1342	1498
GROSS DOMESTIC PRODUCT AT MARKET PRICES (N 1)	450			113951	121126	128281	139527	151476	169222
GROUPED DATA									
CRONOS codes 020+030+190	530			35526	36259	39397	43137	46434	46357
CRONOS codes 200+330	740			72069	77451	80969	86700	94585	101061

BELGIQUE/BELGIE
1. Valeur ajoutée brute aux prix du marché, par branche

(1985 = 100)

Volume indices						NACE CLIO Code	C R O N O S	
Indices de volume								
1986	1987	1988	1989	1990	1991	R6*	R25	xxx
104.9	97.0	102.8	104.3	99.7	106.4	01*	010	PRODUITS DE L'AGRICULTURE, DE LA SYLVICULTURE ET LA PECHE
98.1	104.4	109.9	112.1	114.1	116.8	06*	020	PRODUITS ENERGETIQUES
100.4	100.7	106.0	112.2	118.0	115.1	30*	030	PRODUITS INDUSTRIELS
97.9	97.2	108.4	108.7	114.1	108.5	13	050	Minerais et métaux ferreux et non-ferreux, autres que fertiles et fissiles
105.7	112.4	129.5	142.0	145.9	136.1	15	060	Minéraux et produits à base de minéraux non métalliques
103.6	112.9	117.8	119.1	123.3	122.0	17	070	Produits chimiques
89.6	79.2	82.4	88.8	98.6	97.3	19	080	Produits en métaux à l'exclusion des machines et du matériel de transport
90.5	84.3	89.2	97.1	103.3	97.3	21	090	Machines industrielles et agricoles
82.8	60.9	55.3	58.2	63.8	63.4	23	100	Machines de bureau, pour trait. informat., instr. précision, optique et sim.
97.5	85.6	84.3	90.9	99.8	98.7	25	110	Matériel et fournitures électriques
99.9	93.3	94.9	100.6	104.3	96.7	28	120	Moyens de transport
102.7	104.0	106.5	108.7	111.8	111.9	36	130	Produits alimentaires, boissons et produits à base de tabacs
108.2	110.2	107.3	111.9	123.0	117.3	42	140	Produits textiles, cuir et chaussures, habillement
103.3	113.4	128.5	134.2	142.8	136.5	47	150	Papier, articles en papier, articles imprimés
110.8	122.0	150.7	198.9	214.0	222.5	49	160	Produits en caoutchouc et en plastique
96.7	96.9	97.1	106.3	105.9	108.8	48	170	Autres produits industriels
103.3	105.9	117.7	126.6	136.9	140.1	53*	190	BATIMENTS ET OUVRAGES DE GENIE CIVIL
102.4	106.3	112.1	117.2	119.1	124.4	68*	200	SERVICES MARCHANDS
102.7	102.4	105.3	103.6	106.2	114.6	56	220	Récupération et réparation, services de commerce
100.4	103.2	108.2	113.9	119.0	121.7	59	230	Services de restauration et d'hébergement
101.2	106.2	118.2	124.7	129.8	133.3	61	240	Services de transport intérieur
70.8	85.7	87.7	97.0	102.5	93.3	63	250	Services de transports maritimes et aériens
91.5	92.9	100.8	110.4	118.1	121.0	65	260	Services annexes des transports
102.7	112.1	117.0	121.1	128.0	137.1	67	270	Services de communication
108.8	119.4	127.2	132.9	129.0	135.9	69A	280	Services des institutions de crédit et d'assurance
103.7	108.4	115.2	123.8	124.4	128.2	74	290	Autres services marchands (a)
101.2	100.7	100.5	101.7	102.9	103.3	86*	330	SERVICES NON MARCHANDS (a)
101.4	101.0	101.0	102.4	103.7	104.1		350	Services des administrations publiques
98.5	96.3	94.8	92.7	92.7	92.7		360	Autres services non marchands
101.6	103.8	109.0	113.7	116.7	119.2		370	TOTAL DES BRANCHES
105.5	111.7	120.1	127.2	129.5	137.3	69B	310	Production imputée de services bancaires (P13)
101.3	103.2	108.5	112.6	116.3	118.5		400	VALEUR AJOUTEE BRUTE AUX PRIX DU MARCHE (b)
102.6	105.3	108.5	112.5	117.5	118.1		410	TVA grevant les produits (R21)
108.4	119.1	128.5	137.9	144.9	154.3		420	Impôts nets liés à l'importation (R29-R39)
101.5	103.5	108.7	112.8	116.7	118.9		450	PRODUIT INTERIEUR BRUT AUX PRIX DU MARCHE (N1)
DONNEES REGROUPEES								
100.5	102.1	108.5	114.5	120.5	119.5		530	CRONOS codes 020+030+190
102.1	105.0	109.4	113.5	115.3	119.5		740	CRONOS codes 200+330

BELGIQUE/BELGIE
2. Compensation of employees and Share of compensation of employees in GVAfc, by branch

(Mio ECU)

	C R O N O S xxx	NACE CLIO Code R6* R25	Compensation of employees (nominal values) Rémunération des salariés (valeurs nominales)					
			1986	1987	1988	1989	1990	1991
AGRICULTURAL, FORESTRY AND FISHERY PRODUCTS	010	01*	142	157	174	189	212	225
FUEL AND POWER PRODUCTS	020	06*	1831	1829	1641	1620	1543	1682
MANUFACTURED PRODUCTS	030	30*	16539	17276	17526	18716	20248	21346
Ferrous and non-ferrous ores and metals, other than radio-active	050	13	1648	1614	1608	1672	1760	1882
Non-metallic minerals and mineral products	060	15	853	895	927	1020	1114	1168
Chemical products	070	17	2002	2171	2263	2428	2668	2867
Metal products, except machinery and transport equipment	080	19	1196	1217	1193	1302	1466	1571
Agricultural and industrial machinery	090	21	1494	1543	1612	1745	1828	1864
Office and data processing machines, precision and optical instruments	100	23	144*	177*	160*	174*	170*	180*
Electrical goods	110	25	1606*	1580*	1527*	1522*	1597*	1689*
Transport equipment	120	28	1788	1936	1998	2182	2402	2425
Food, beverages, tobacco	130	36	1972	2089	2122	2265	2461	2672
Textiles and clothing, leather and footwear	140	42	1435	1484	1460	1522	1608	1631
Paper and printing products	150	47	1106	1202	1248	1333	1459	1542
Rubber and plastic products	160	49	594	620	658	736	834	910
Other manufactured products	170	48	730	756	769	806	887	946
BUILDING AND CONSTRUCTION	190	53*	3116	3243	3580	3975	4605	4927
MARKET SERVICES	200	68*	25692	27659	28788	30912	34412	37489
Recovery and repair services, wholesale and retail trade services	220	56	8551	9343	9719	10431	11501	12581
Lodging and catering services	230	59	784	836	943	1036	1173	1231
Inland transport services	240	61	:	:	:	:	:	:
Maritime and air transport services	250	63	:	:	:	:	:	:
Auxiliary transport services	260	65	:	:	:	:	:	:
Communication services	270	67	1396	1350	1368	1446	1614	1769
Services of credit and insurance institutions	280	69A	4214	4541	4605	4891	5266	5477
Other market services	(a) 290	74	6753	7440	7938	8765	10081	11363
NON-MARKET SERVICES	(a) 330	86*	15836	16051	16022	16863	18282	19476
General government services	350		14679	14877	14857	15695	17046	18192
Other non-market services	360		1157	1175	1165	1168	1236	1284
TOTAL OF BRANCHES	370		63987	66496	68536	72172	80263	85870
GROUPED DATA								
CRONOS codes 020+030+190	530		21487	22348	22747	24311	26396	27955
CRONOS codes 200+330	740		41528	43710	44810	47775	52694	56964
CRONOS codes 240+250+260	850		3994	4148	4215	4343	4778	5067

2. Rémunération des salariés et Part de la rémunération des salariés dans la VABcf, par branche

(%)

Share of compensation of employees in GVAfc Part de la rémunération des salariés dans la VABcf						NACE CLIO Code	C R O N O S	
1986	1987	1988	1989	1990	1991	R6* R25	xxx	
5.6	6.3	6.8	5.9	7.0	7.4	01*	010	PRODUITS DE L'AGRICULTURE, DE LA SYLVICULTURE ET LA PECHE
46.8	47.1	41.8	40.4	36.2	37.2	06*	020	PRODUITS ENERGETIQUES
67.9	69.4	64.4	62.4	63.8	70.0	30*	030	PRODUITS INDUSTRIELS
72.3	73.1	53.6	46.9	53.3	73.1	13	050	Minerais et métaux ferreux et non-ferreux, autres que fertiles et fissiles
65.3	62.5	58.9	58.7	60.5	65.5	15	060	Minéraux et produits à base de minéraux non métalliques
52.2	61.0	57.6	58.4	63.6	68.5	17	070	Produits chimiques
85.5	84.0	73.8	74.5	75.8	85.8	19	080	Produits en métaux à l'exclusion des machines et du matériel de transport
88.0	85.8	79.3	77.5	76.3	86.2	21	090	Machines industrielles et agricoles
69.8*	99.9*	93.9*	95.5*	84.7*	93.1*	23	100	Machines de bureau, pour trait. informat., instr. précision, optique et sim.
91.5*	87.7*	80.6*	72.5*	69.1*	76.7*	25	110	Matériel et fournitures électriques
71.3	70.3	66.5	67.7	71.1	80.3	28	120	Moyens de transport
56.1	57.7	58.9	57.6	58.8	61.5	36	130	Produits alimentaires, boissons et produits à base de tabacs
69.0	70.3	76.3	77.1	73.4	76.7	42	140	Produits textiles, cuir et chaussures, habillement
73.3	74.7	67.8	67.5	67.3	71.9	47	150	Papier, articles en papier, articles imprimés
63.4	64.8	57.1	49.2	45.5	43.6	49	160	Produits en caoutchouc et en plastique
54.2	53.0	51.8	48.3	50.0	51.3	48	170	Autres produits industriels
54.9	55.7	54.5	53.5	55.3	55.8	53*	190	BATIMENTS ET OUVRAGES DE GENIE CIVIL
44.9	44.9	44.1	44.6	45.2	45.6	68*	200	SERVICES MARCHANDS
50.2	50.5	51.4	53.7	51.5	51.1	56	220	Récupération et réparation, services de commerce
26.4	26.0	27.5	27.4	27.4	26.3	59	230	Services de restauration et d'hébergement
:	:	:	:	:	:	61	240	Services de transport intérieur
:	:	:	:	:	:	63	250	Services de transports maritimes et aériens
:	:	:	:	:	:	65	260	Services annexes des transports
62.2	55.4	54.4	54.4	54.3	56.3	67	270	Services de communication
66.3	66.5	66.7	70.2	80.3	76.4	69A	280	Services des institutions de crédit et d'assurance
33.2	33.7	33.4	33.6	35.3	37.3	74	290	Autres services marchands (a)
97.7	97.5	97.3	97.2	97.3	97.3	86*	330	SERVICES NON MARCHANDS (a)
97.6	97.3	97.1	97.0	97.1	97.1		350	Services des administrations publiques
100.0	100.0	100.0	100.0	100.0	100.0		360	Autres services non marchands
58.2	57.7	56.2	55.0	56.4	57.6		370	TOTAL DES BRANCHES
DONNEES REGROUPEES								
63.3	64.6	60.3	58.6	59.6	63.8		530	CRONOS codes 020+030+190
56.6	55.9	54.9	55.1	55.6	55.7		740	CRONOS codes 200+330

BELGIQUE/BELGIE
3. Occupied population and yearly change of productivity (gross value-added at constant market prices/total employment)

(1000)

	C R O N O S xxx	NACE CLIO Code R6* R25	Occupied population (annual average)					
			Emploi total (moyenne annuelle)					
			1986	1987	1988	1989	1990	1991
AGRICULTURAL, FORESTRY AND FISHERY PRODUCTS	010	01*	103	101	97	96	94	93
FUEL AND POWER PRODUCTS	020	06*	51	49	42	40	37	35
MANUFACTURED PRODUCTS	030	30*	747	729	724	738	740	729
Ferrous and non-ferrous ores and metals, other than radio-active	050	13	59	53	52	52	52	49
Non-metallic minerals and mineral products	060	15	38	38	38	39	40	39
Chemical products	070	17	63	63	64	66	67	67
Metal products, except machinery and transport equipment	080	19	56	54	55	57	59	59
Agricultural and industrial machinery	090	21	57	56	56	58	58	55
Office and data processing machines, precision and optical instruments	100	23	7	8	7	8	7	7
Electrical goods	110	25	62	58	55	53	53	52
Transport equipment	120	28	74	75	74	80	81	81
Food, beverages, tobacco	130	36	103	102	102	103	102	102
Textiles and clothing, leather and footwear	140	42	100	97	94	93	90	87
Paper and printing products	150	47	46	47	47	49	49	49
Rubber and plastic products	160	49	27	27	27	28	29	29
Other manufactured products	170	48	53	52	52	53	53	53
BUILDING AND CONSTRUCTION	190	53*	217	217	226	240	251	258
MARKET SERVICES	200	68*	1623	1685	1737	1774	1821	1850
Recovery and repair services, wholesale and retail trade services	220	56	583	597	613	625	632	636
Lodging and catering services	230	59	102	103	105	107	108	109
Inland transport services	240	61	105	104	103	104	106	106
Maritime and air transport services	250	63	12	12	12	10	11	11
Auxiliary transport services	260	65	46	46	47	47	47	49
Communication services	270	67	72	70	70	70	71	72
Services of credit and insurance institutions	280	69A	145	148	150	150	150	148
Other market services	(a) 290	74	558	606	639	660	695	721
NON-MARKET SERVICES	(a) 330	86*	843	819	828	825	822	804
General government services	350		747	725	736	737	735	718
Other non-market services	360		96	94	92	88	86	86
TOTAL OF BRANCHES	370		3584	3600	3653	3712	3764	3770
GROUPED DATA								
CRONOS codes 020+030+190	530		1015	996	991	1018	1028	1023
CRONOS codes 200+330	740		2466	2504	2565	2599	2642	2655

3. Emploi total et Taux de variation annuelle de la productivité (valeur ajoutée brute aux prix du marché à prix constants/emploi total)

(T/T-1 %)

Yearly change of productivity Taux de variation annuelle de la productivité						NACE CLIO Code	C R O N O S	
1986	1987	1988	1989	1990	1991	R6*	R25	xxx
6.9	-5.7	10.4	2.5	-2.4	7.9	01*	010	PRODUITS DE L'AGRICULTURE, DE LA SYLVICULTURE ET LA PECHE
2.0	10.7	22.8	7.0	10.0	8.3	06*	020	PRODUITS ENERGETIQUES
2.1	2.7	6.1	3.8	4.9	-1.0	30*	030	PRODUITS INDUSTRIELS
2.8	10.6	13.6	0.3	5.0	0.9	13	050	Minerais et métaux ferreux et non-ferreux, autres que fertiles et fissiles
11.3	6.3	15.2	6.9	0.2	-4.3	15	060	Minéraux et produits à base de minéraux non métalliques
5.2	8.9	2.7	-2.0	2.0	-1.0	17	070	Produits chimiques
-7.2	-8.3	2.1	4.0	7.2	-1.3	19	080	Produits en métaux à l'exclusion des machines et du matériel de transport
-8.0	-5.1	5.8	5.2	6.3	-0.6	21	090	Machines industrielles et agricoles
-17.2	-35.7	3.7	-7.9	25.3	-0.6	23	100	Machines de bureau, pour trait. informat., instr. précision, optique et sim.
-4.1	-6.1	3.8	11.9	9.7	0.8	25	110	Matériel et fournitures électriques
-0.1	-7.8	3.1	-2.0	2.4	-7.3	28	120	Moyens de transport
5.7	2.3	2.4	1.1	3.8	0.1	36	130	Produits alimentaires, boissons et produits à base de tabacs
10.3	5.0	0.5	5.4	13.6	-1.4	42	140	Produits textiles, cuir et chaussures, habillement
7.7	7.5	13.3	0.2	6.4	-4.4	47	150	Papier, articles en papier, articles imprimés
10.8	10.1	23.5	27.2	3.9	4.0	49	160	Produits en caoutchouc et en plastique
-1.5	2.2	0.2	7.3	-0.4	2.8	48	170	Autres produits industriels
2.8	2.5	6.7	1.3	3.4	-0.4	53*	190	BATIMENTS ET OUVRAGES DE GENIE CIVIL
1.1	0.0	2.4	2.3	-1.0	2.9	68*	200	SERVICES MARCHANDS
3.0	-2.6	0.1	-3.5	1.3	7.2	56	220	Récupération et réparation, services de commerce
0.4	1.8	2.8	3.3	3.6	1.3	59	230	Services de restauration et d'hébergement
3.1	5.9	12.4	4.4	2.2	2.7	61	240	Services de transport intérieur
-23.3	21.0	2.4	32.7	-3.9	-9.0	63	250	Services de transports maritimes et aériens
-8.5	1.5	6.3	9.5	7.0	-1.7	65	260	Services annexes des transports
4.2	12.2	4.4	3.5	4.2	5.6	67	270	Services de communication
3.5	7.5	5.1	4.5	-2.9	6.7	69A	280	Services des institutions de crédit et d'assurance
0.4	-3.8	0.7	4.1	-4.6	-0.7	74	290	Autres services marchands (a)
-1.1	2.5	-1.3	1.5	1.6	2.6	86*	330	SERVICES NON MARCHANDS (a)
-1.3	2.7	-1.6	1.3	1.6	2.7		350	Services des administrations publiques
-0.5	-0.1	0.6	2.2	2.3	0.0		360	Autres services non marchands
1.0	1.7	3.4	2.7	1.2	2.0		370	TOTAL DES BRANCHES
DONNEES REGROUPEES								
1.9	3.5	6.8	2.7	4.2	-0.4		530	CRONOS codes 020+030+190
0.5	1.3	1.8	2.4	-0.1	3.1		740	CRONOS codes 200+330

BELGIQUE/BELGIE
4. Wage and salary earners and yearly change of compensation of employees per employee

(1000)

	C R O N O S xxx	NACE CLIO Code R6* R25	Wages and salary earners (annual average)					
			Emploi salarié (moyenne annuelle)					
			1986	1987	1988	1989	1990	1991
AGRICULTURAL, FORESTRY AND FISHERY PRODUCTS	010	01*	12	12	12	12	12	12
FUEL AND POWER PRODUCTS	020	06*	51	49	42	40	36	35
MANUFACTURED PRODUCTS	030	30*	700	683	678	692	694	682
Ferrous and non-ferrous ores and metals, other than radio-active	050	13	58	53	52	52	50	49
Non-metallic minerals and mineral products	060	15	36	36	36	37	38	38
Chemical products	070	17	62	62	63	65	66	66
Metal products, except machinery and transport equipment	080	19	51	49	50	51	53	53
Agricultural and industrial machinery	090	21	56	54	55	57	56	54
Office and data processing machines, precision and optical instruments	100	23	6	7	6	6	6	5
Electrical goods	110	25	61	57	54	52	52	50
Transport equipment	120	28	74	74	73	79	80	80
Food, beverages, tobacco	130	36	91	90	91	92	91	91
Textiles and clothing, leather and footwear	140	42	95	92	89	88	86	83
Paper and printing products	150	47	41	41	42	43	44	43
Rubber and plastic products	160	49	27	26	26	28	29	29
Other manufactured products	170	48	43	42	41	42	42	42
BUILDING AND CONSTRUCTION	190	53*	172	171	178	190	199	205
MARKET SERVICES	200	68*	1166	1220	1260	1288	1326	1347
Recovery and repair services, wholesale and retail trade services	220	56	361	374	384	395	403	407
Lodging and catering services	230	59	42	43	46	49	50	50
Inland transport services	240	61	94	94	93	94	96	96
Maritime and air transport services	250	63	12	12	12	10	11	11
Auxiliary transport services	260	65	45	44	45	46	45	46
Communication services	270	67	72	70	70	70	71	72
Services of credit and insurance institutions	280	69A	135	139	141	142	142	140
Other market services	(a) 290	74	406	445	471	484	510	526
NON-MARKET SERVICES	(a) 330	86*	843	819	828	825	822	804
General government services	350		747	725	736	737	735	718
Other non-market services	360		96	94	92	88	86	86
TOTAL OF BRANCHES	370		2944	2953	2998	3046	3089	3085
GROUPED DATA								
CRONOS codes 020+030+190	530		923	903	898	922	929	922
CRONOS codes 200+330	740		2009	2039	2088	2112	2148	2151

4. Emploi salarié et Taux de variation annuelle de la rémunération des salariés par salarié

(T/T-1 %)

Yearly change of compensation of employees, per employee (in national currency) Taux de variation annuelle de la rémunération des salariés par salarié (en monnaie nationale)						NACE CLIO Code	C R O N O S	
1986	1987	1988	1989	1990	1991	R6*	xxx	
						R25		
-2.2	8.2	12.0	8.3	10.0	5.5	01*	010	PRODUITS DE L'AGRICULTURE, DE LA SYLVICULTURE ET LA PECHE
2.6	2.2	5.6	3.6	3.5	11.6	06*	020	PRODUITS ENERGETIQUES
4.6	5.2	3.1	4.5	5.5	6.8	30*	030	PRODUITS INDUSTRIELS
2.1	5.3	2.4	3.9	7.1	8.6	13	050	Minerais et métaux ferreux et non-ferreux, autres que fertiles et fossiles
5.4	3.2	4.5	6.9	4.0	4.4	15	060	Minéraux et produits à base de minéraux non métalliques
8.1	6.6	3.5	3.9	5.8	7.0	17	070	Produits chimiques
6.0	4.1	-3.1	6.9	5.9	6.7	19	080	Produits en métaux à l'exclusion des machines et du matériel de transport
6.0	5.3	3.5	4.4	4.3	5.2	21	090	Machines industrielles et agricoles
-2.1*	3.4*	6.6*	8.4*	-4.1*	26.3*	23	100	Machines de bureau, pour trait. informat., instr. précision, optique et sim.
6.1*	3.5*	2.9*	3.4*	2.6*	9.4*	25	110	Matériel et fournitures électriques
3.0	6.4	5.6	0.8	6.3	0.5	28	120	Moyens de transport
3.7	5.2	1.4	5.4	7.4	8.1	36	130	Produits alimentaires, boissons et produits à base de tabacs
2.5	5.0	2.6	5.3	5.7	4.6	42	140	Produits textiles, cuir et chaussures, habillement
8.5	6.8	2.3	4.2	4.6	7.6	47	150	Papier, articles en papier, articles imprimés
0.0	6.6	7.0	3.8	7.0	8.5	49	160	Produits en caoutchouc et en plastique
6.3	4.3	5.1	2.2	7.6	6.1	48	170	Autres produits industriels
3.7	-2.9	7.0	3.9	8.2	3.4	53*	190	BATIMENTS ET OUVRAGES DE GENIE CIVIL
4.7	1.1	1.7	4.9	5.8	6.7	68*	200	SERVICES MARCHANDS
6.1	3.6	2.2	4.2	5.7	7.8	56	220	Récupération et réparation, services de commerce
6.1	2.4	6.4	3.0	8.5	4.5	59	230	Services de restauration et d'hébergement
:	:	:	:	:	:	61	240	Services de transport intérieur
:	:	:	:	:	:	63	250	Services de transports maritimes et aériens
:	:	:	:	:	:	65	260	Services annexes des transports
3.8	-2.3	2.3	5.6	7.6	7.6	67	270	Services de communication
1.6	2.8	0.9	5.3	5.3	5.0	69A	280	Services des institutions de crédit et d'assurance
4.0	-1.2	1.7	7.3	6.7	8.8	74	290	Autres services marchands (a)
1.3	2.5	-0.4	5.5	6.4	8.4	86*	330	SERVICES NON MARCHANDS (a)
0.9	2.6	-0.7	5.4	6.5	8.7		350	Services des administrations publiques
3.4	1.9	2.2	4.7	5.9	3.4		360	Autres services non marchands
4.7	1.8	2.4	3.5	7.2	6.6		370	TOTAL DES BRANCHES
DONNEES REGROUPEES								
4.1	4.5	3.3	4.0	5.4	6.2		530	CRONOS codes 020+030+190
3.3	1.9	1.0	5.3	6.1	7.4		740	CRONOS codes 200+330

BELGIQUE/BELGIE
5. Final consumption of households on the economic territory, by purpose (a) (b)

(Mio ECU)

	C R O N O S	Code	Values at current prices and exchange rates					
			Valeurs à prix et taux de change courants					
			xxx	ESA	1986	1987	1988	1989
FOOD, BEVERAGES AND TOBACCO	010	1	15585	16025	16089	16652	17822	18425
Food	080	11	12913	13232	13313	13777	14613	15153
<i>Bread and cereals</i>	050	111	1676	1797	1892	1961	2101	2207
<i>Meat</i>	060	112	4604	4685	4526	4489	4793	5053
<i>Fish</i>	070	113	776	839	880	955	1034	1069
<i>Milk, cheese and eggs</i>	080	114	1616	1674	1723	1861	1994	2085
<i>Oils and fats</i>	090	115	690	646	633	658	680	683
<i>Fruits and vegetables other than potatoes and similar tubers</i>	100	116	1669	1818	1861	1959	2081	2127
<i>Potatoes, manioc and other tubers</i>	110	117	173	157	156	202	194	175
<i>Sugar</i>	120	118	134	135	132	139	145	148
<i>Coffee, tea, cocoa</i>	130	119	525	391	355	355	298	253
<i>Other foods, including preserves and confectionery</i>	140	1110	1050	1089	1155	1198	1294	1354
Non-alcoholic beverages	160	12	343	380	404	469	531	525
Alcoholic beverages	170	13	1058	1144	1090	1086	1308	1308
Tobacco	180	14	1270	1269	1283	1319	1371	1439
CLOTHING AND FOOTWEAR	200	2	5563	5931	6193	6499	7308	7900
Clothing other than footwear, including repairs	220	21	4547	4881	5143	5432	6164	6691
Footwear, including repairs	230	22	1016	1050	1051	1067	1144	1209
GROSS RENT, FUEL AND POWER	250	3	13003	13437	13582	14355	15511	16619
Gross rent and water charges	270	31	8825	9546	10013	10629	11459	12241
Fuel and power	280	32	4179	3891	3569	3726	4052	4378
FURNITURE, FURNISHINGS AND HOUSEHOLD EQUIPMENT	300	4	7613	8217	8700	9332	10200	10837
Furniture, fixtures, carpets, other floor coverings and repairs	320	41	2230	2518	2747	2928	3242	3462
Household textiles, other furnishings and repairs	330	42	715	770	821	872	983	1060
Heating and cooking appliances, refrigerators, washing machines and similar	340	43	1208	1299	1320	1438	1577	1718
Glassware, tableware and household utensils including repairs	350	44	1282	1365	1556	1752	1930	2037
Household operation except domestic services	360	45	1022	1090	1092	1174	1233	1277
Domestic services	370	46	1157	1175	1165	1168	1236	1284
MEDICAL CARE AND HEALTH EXPENSES	390	5	7830	8425	8890	9551	10416	11306
Medical and pharmaceutical products	410	51	1356	1481	1622	1720	1794	1869
Therapeutic appliances and equipment	420	52	178	195	208	224	224	213
Services of physicians, nurses and related practitioners	430	53	3425	3729	3881	4182	4602	4965
Hospital care and the like	440	54	2862	3012	3171	3416	3786	4248
Service charges on accident and health insurance	450	55	8	8	9	9	10	11
TRANSPORT AND COMMUNICATION	470	6	8957	9626	10291	11262	12618	13356
Personal transport equipment	490	61	3208	3498	3894	4255	4997	5204
Operation of personal transport equipment	500	62	4246	4511	4729	5254	5756	6200
Purchased transport	510	63	816	848	865	903	939	982
Communication	520	64	688	769	804	850	926	970
RECREATION, ENTERTAINMENT, EDUCATION AND CULTURE	540	7	4666	5077	5400	5728	6236	6524
Equipment and accessories, including repairs	560	71	2669	2953	3103	3411	3789	3989
Entertainment, recreational & cultural services excl. hotels & cafés	570	72	1216	1260	1393	1374	1431	1483
Books, newspapers and magazines	580	73	781	863	904	943	1017	1053
Education	590	74	:	:	:	:	:	:
MISCELLANEOUS GOODS AND SERVICES	610	8	10267	11342	11964	13052	14397	15497
Personal care and effects	630	81	1241	1284	1314	1361	1452	1535
Goods n.e.c.	640	82	873	930	971	996	1098	1111
Expenditure in restaurants, cafés and hotels	650	83	5656	6068	6454	7071	7995	8702
Package tours	660	84	:	:	:	:	:	:
Financial services, n.e.c.	670	85	2000	2458	2582	2833	2993	3191
Services n.e.c.	680	86	:	:	:	:	:	:
FINAL CONSUMPTION OF HOUSEHOLDS ON THE ECONOMIC TERRITORY (S80)	720		73003	77949	80613	86577	93735	99272
GROUPED DATA								
CRONOS codes 590+680	950		498	601	643	791	858	959

5. Consommation finale des ménages sur le territoire économique, par fonction de consommation (a) (b)

(1985 = 100)

Volume indices						code	C R O N O S	
Indices de volume								
1986	1987	1988	1989	1990	1991			
100.7	101.9	103.0	103.3	104.9	106.2	1	010	PRODUITS ALIMENTAIRES, BOISSONS ET TABAC
101.2	102.5	104.0	104.8	105.8	108.1	11	030	Produits alimentaires
102.4	105.6	111.0	112.7	114.4	117.2	111	050	<i>Pain et céréales</i>
96.6	97.3	95.2	92.1	91.4	95.5	112	060	<i>Viande</i>
108.5	115.9	118.2	124.8	136.8	138.7	113	070	<i>Poisson</i>
105.3	105.5	107.4	112.3	116.0	120.2	114	080	<i>Lait, fromage, oeufs</i>
101.7	100.2	99.2	98.6	99.7	104.6	115	090	<i>Huiles et graisses</i>
103.7	105.1	110.0	113.6	110.4	107.5	116	100	<i>Fruits et légumes autres que les tubercules</i>
101.9	96.6	95.8	100.2	103.6	88.0	117	110	<i>Pommes de terre, manioc et autres tubercules</i>
98.4	97.6	96.4	100.2	101.9	105.1	118	120	<i>Sucre</i>
98.5	99.4	98.8	96.8	93.5	85.4	119	130	<i>Calé, thé, cacao</i>
106.6	110.1	118.8	123.0	129.3	133.9	1110	140	<i>Autres produits alimentaires y compris conserve et confiserie</i>
112.6	118.5	126.1	145.0	158.1	152.2	12	160	Boissons non alcoolisées
98.0	103.6	98.8	94.3	104.3	96.8	13	170	Boissons alcoolisées
95.9	89.9	91.1	86.2	82.7	83.6	14	180	Tabac
97.9	97.9	99.6	101.4	108.7	113.0	2	200	HABILLEMENT ET CHAUSSURES
98.1	98.5	101.1	103.6	111.9	116.6	21	220	Articles d'habillement, y compris les réparations
97.2	94.8	92.8	91.8	94.6	97.5	22	230	Chaussures, y compris les réparations
100.6	102.6	102.4	103.8	106.2	110.3	3	250	LOGEMENT, CHAUFFAGE ET ECLAIRAGE
102.2	104.4	106.9	109.5	111.9	114.6	31	270	Logement et charges de distribution d'eau
97.9	99.7	94.8	94.4	96.7	103.1	32	280	Chauffage et éclairage
105.0	108.7	114.5	120.6	125.9	129.5	4	300	MEUBLES, ARTICLES DE MENAGE, ENTRETIEN COURANT
109.9	118.8	128.2	135.5	142.6	147.2	41	320	Meubles et accessoires fixes, revêtements de sol et répar.
100.6	103.7	109.5	113.1	122.2	125.5	42	330	Articles de ménage en textiles, ameublement et réparations
104.7	108.2	109.2	116.4	123.4	130.6	43	340	Appareils de chauff. et de cuis. réf. mach. à laver, appareils mén.
106.8	109.1	123.7	136.9	144.3	148.4	44	350	Verrerie, vaisselles et ustensiles de ménage et réparations
103.8	106.4	108.2	113.1	114.4	115.3	45	360	Biens et services pour l'entretien courants de l'habitation
98.5	96.3	94.8	92.7	92.7	92.7	46	370	Services domestiques
100.9	104.1	109.1	114.0	115.9	117.4	5	390	SERVICES MEDICAUX ET DEPENSES DE SANTE
103.0	106.7	115.0	118.4	118.1	120.2	51	410	Médicaments et autres produits pharmaceutiques
109.7	114.7	121.5	127.9	122.7	114.5	52	420	Appareils et matériel thérapeutiques
100.3	103.8	108.5	115.2	120.9	122.7	53	430	Services de médecins, infirmières et autres praticiens
100.2	102.6	106.3	109.7	108.6	110.0	54	440	Soins des hôpitaux et assimilés
101.3	105.6	110.5	119.1	125.7	131.9	55	450	Rémunération des services d'assurance-accident et maladie
103.6	107.5	113.8	118.7	125.2	128.1	6	470	TRANSPORTS ET COMMUNICATIONS
108.8	112.7	121.6	127.2	140.0	142.7	61	490	Achats de véhicules
102.0	105.1	110.7	115.4	119.3	122.4	62	500	Dépenses d'utilisation de véhicules
96.1	98.7	100.5	101.7	103.4	102.1	63	510	Achats de services de transport
102.6	112.1	118.8	125.5	129.6	137.3	64	520	Communications
105.9	110.9	117.9	124.1	129.9	132.4	7	540	LOISIRS, SPECTACLES, ENSEIGNEMENT ET CULTURE
111.0	119.3	126.0	138.6	148.6	153.3	71	560	Appareils et accessoires, y compris réparations
100.7	101.0	111.6	109.0	108.9	110.8	72	570	Services de loisirs, spect. et culture, sauf ceux des hôtels, rest. et cafés
97.8	100.1	102.7	102.4	104.6	101.3	73	580	Livres, quotidiens et périodiques
:	:	:	:	:	:	74	590	Enseignement
103.2	109.0	113.3	119.4	123.4	126.6	8	610	AUTRES BIENS ET SERVICES
100.1	97.8	98.3	99.6	101.8	103.3	81	630	Soins et effets personnels
107.4	104.9	103.5	102.9	109.8	111.9	82	640	Autres articles n.d.a.
100.4	103.3	108.2	113.8	119.0	121.9	83	650	Dépenses dans les restaurants, cafés et hôtels
:	:	:	:	:	:	84	660	Voyages touristiques tout compris
112.4	134.0	140.6	150.0	150.1	154.0	85	670	Services financiers n.d.a.
:	:	:	:	:	:	86	680	Autres services n.d.a.
102.1	105.1	108.0	111.9	115.0	117.8		720	CONSOMMATION FINALE DES MENAGES SUR LE TERRITOIRE ECONOMIQUE (S80)
								DONNEES REGROUPEES
101.7	116.8	123.7	147.8	152.2	161.6		950	CRONOS codes 590+680

BELGIQUE/BELGIE
5. Final consumption of households on the economic territory, by purpose (a) (b)
(Total = 100%)

	C R O N O S	Code	Relative proportions % (data at current prices)							
			xxx	ESA	Parts relatives % (données à prix courants)					
					1986	1987	1988	1989	1990	1991
FOOD, BEVERAGES AND TOBACCO	010	1	21.3	20.6	20.0	19.2	19.0	18.6		
Food	030	11	17.7	17.0	16.5	15.9	15.6	15.3		
<i>Bread and cereals</i>	050	111	2.3	2.3	2.3	2.3	2.2	2.2		
<i>Meat</i>	060	112	6.3	6.0	5.6	5.2	5.1	5.1		
<i>Fish</i>	070	113	1.1	1.1	1.1	1.1	1.1	1.1		
<i>Milk, cheese and eggs</i>	080	114	2.2	2.1	2.1	2.1	2.1	2.1		
<i>Oils and fats</i>	090	115	0.9	0.8	0.8	0.8	0.7	0.7		
<i>Fruits and vegetables other than potatoes and similar tubers</i>	100	116	2.3	2.3	2.3	2.3	2.2	2.1		
<i>Potatoes, manioc and other tubers</i>	110	117	0.2	0.2	0.2	0.2	0.2	0.2		
<i>Sugar</i>	120	118	0.2	0.2	0.2	0.2	0.2	0.1		
<i>Coffee, tea, cocoa</i>	130	119	0.7	0.5	0.4	0.4	0.3	0.3		
<i>Other foods, including preserves and confectionery</i>	140	1110	1.4	1.4	1.4	1.4	1.4	1.4		
Non-alcoholic beverages	160	12	0.5	0.5	0.5	0.5	0.6	0.5		
Alcoholic beverages	170	13	1.4	1.5	1.4	1.3	1.4	1.3		
Tobacco	180	14	1.7	1.6	1.6	1.5	1.5	1.4		
CLOTHING AND FOOTWEAR	200	2	7.6	7.6	7.7	7.5	7.8	8.0		
Clothing other than footwear, including repairs	220	21	6.2	6.3	6.4	6.3	6.6	6.7		
Footwear, including repairs	230	22	1.4	1.3	1.3	1.2	1.2	1.2		
GROSS RENT, FUEL AND POWER	250	3	17.8	17.2	16.8	16.6	16.5	16.7		
Gross rent and water charges	270	31	12.1	12.2	12.4	12.3	12.2	12.3		
Fuel and power	280	32	5.7	5.0	4.4	4.3	4.3	4.4		
FURNITURE, FURNISHINGS AND HOUSEHOLD EQUIPMENT	300	4	10.4	10.5	10.8	10.8	10.9	10.9		
Furniture, fixtures, carpets, other floor coverings and repairs	320	41	3.1	3.2	3.4	3.4	3.5	3.5		
Household textiles, other furnishings and repairs	330	42	1.0	1.0	1.0	1.0	1.0	1.1		
Heating and cooking appliances, refrigerators, washing machines and similar	340	43	1.7	1.7	1.6	1.7	1.7	1.7		
Glassware, tableware and household utensils including repairs	350	44	1.8	1.8	1.9	2.0	2.1	2.1		
Household operation except domestic services	360	45	1.4	1.4	1.4	1.4	1.3	1.3		
Domestic services	370	46	1.6	1.5	1.4	1.3	1.3	1.3		
MEDICAL CARE AND HEALTH EXPENSES	390	5	10.7	10.8	11.0	11.0	11.1	11.4		
Medical and pharmaceutical products	410	51	1.9	1.9	2.0	2.0	1.9	1.9		
Therapeutic appliances and equipment	420	52	0.2	0.3	0.3	0.3	0.2	0.2		
Services of physicians, nurses and related practitioners	430	53	4.7	4.8	4.8	4.8	4.9	5.0		
Hospital care and the like	440	54	3.9	3.9	3.9	3.9	4.0	4.3		
Service charges on accident and health insurance	450	55	0.0	0.0	0.0	0.0	0.0	0.0		
TRANSPORT AND COMMUNICATION	470	6	12.3	12.3	12.8	13.0	13.5	13.5		
Personal transport equipment	490	61	4.4	4.5	4.8	4.9	5.3	5.2		
Operation of personal transport equipment	500	62	5.8	5.8	5.9	6.1	6.1	6.2		
Purchased transport	510	63	1.1	1.1	1.1	1.0	1.0	1.0		
Communication	520	64	0.9	1.0	1.0	1.0	1.0	1.0		
RECREATION, ENTERTAINMENT, EDUCATION AND CULTURE	540	7	6.4	6.5	6.7	6.6	6.7	6.6		
Equipment and accessories, including repairs	560	71	3.7	3.8	3.8	3.9	4.0	4.0		
Entertainment, recreational & cultural services excl. hotels & cafés	570	72	1.7	1.6	1.7	1.6	1.5	1.5		
Books, newspapers and magazines	580	73	1.1	1.1	1.1	1.1	1.1	1.1		
Education	590	74	:	:	:	:	:	:		
MISCELLANEOUS GOODS AND SERVICES	610	8	14.1	14.6	14.8	15.1	15.4	15.6		
Personal care and effects	630	81	1.7	1.6	1.6	1.6	1.5	1.5		
Goods n.e.c.	640	82	1.2	1.2	1.2	1.2	1.2	1.1		
Expenditure in restaurants, cafés and hotels	650	83	7.7	7.8	8.0	8.2	8.5	8.8		
Package tours	660	84	:	:	:	:	:	:		
Financial services, n.e.c.	670	85	2.7	3.2	3.2	3.3	3.2	3.2		
Services n.e.c.	680	86	:	:	:	:	:	:		
FINAL CONSUMPTION OF HOUSEHOLDS ON THE ECONOMIC TERRITORY (S80)	720		100.0	100.0	100.0	100.0	100.0	100.0		
GROUPED DATA										
CRONOS codes 590+680	950		0.7	0.8	0.8	0.9	0.9	1.0		

5. Consommation finale des ménages sur le territoire économique, par fonction de consommation (a) (b)

(ECU)

Consumption per head, at 1985 constant prices and exchange rates						code	C R O N O S	xxx	
Consommation par habitant, aux prix et taux de change constants de 1985									
1986	1987	1988	1989	1990	1991				
1521	1537	1549	1548	1566	1584	1	010	PRODUITS ALIMENTAIRES, BOISSONS ET TABAC	
1268	1285	1299	1304	1313	1340	11	030	Produits alimentaires	
161	166	173	176	178	182	111	050	<i>Pain et céréales</i>	
452	455	444	428	423	442	112	060	<i>Viande</i>	
72	77	78	82	90	91	113	070	<i>Poisson</i>	
156	157	159	165	170	176	114	080	<i>Lait, fromage, oeufs</i>	
73	72	71	70	71	74	115	090	<i>Huiles et graisses</i>	
179	181	189	194	188	183	116	100	<i>Fruits et légumes autres que les tubercules</i>	
16	15	15	15	16	13	117	110	<i>Pommes de terre, manioc et autres tubercules</i>	
13	13	13	13	13	14	118	120	<i>Sucre</i>	
47	47	47	46	44	40	119	130	<i>Café, thé, cacao</i>	
100	103	111	114	120	124	1110	140	<i>Autres produits alimentaires y compris conserve et confiserie</i>	
33	34	37	42	45	44	12	160	Boissons non alcoolisées	
102	108	102	97	107	99	13	170	Boissons alcoolisées	
118	110	111	105	101	102	14	180	Tabac	
514	514	521	529	565	587	2	200	HABILLEMENT ET CHAUSSURES	
419	421	431	440	474	493	21	220	Articles d'habillement, y compris les réparations	
95	93	90	89	92	94	22	230	Chaussures, y compris les réparations	
1329	1355	1347	1361	1389	1441	3	250	LOGEMENT, CHAUFFAGE ET ECLAIRAGE	
842	859	877	895	912	933	31	270	Logement et charges de distribution d'eau	
488	496	470	466	476	508	32	280	Chauffage et éclairage	
722	748	785	823	858	881	4	300	MEUBLES, ARTICLES DE MENAGE, ENTRETIEN COURANT	
212	229	246	259	272	280	41	320	Meubles et accessoires fixes, revêtements de sol et répar.	
68	70	73	75	81	83	42	330	Articles de ménage en textiles, ameublement et réparations	
115	119	120	127	135	142	43	340	Appareils de chauff. et de cuis. réfr. mach. à laver, appareils mén.	
122	124	141	155	163	167	44	350	Verrerie, vaisselles et ustensiles de ménage et réparations	
96	98	99	103	104	105	45	360	Biens et services pour l'entretien courants de l'habitation	
110	108	106	103	103	102	46	370	Services domestiques	
737	760	793	826	838	848	5	390	SERVICES MEDICAUX ET DEPENSES DE SANTE	
129	133	143	147	146	148	51	410	Médicaments et autres produits pharmaceutiques	
17	18	19	20	19	18	52	420	Appareils et matériel thérapeutiques	
320	330	345	364	381	387	53	430	Services de médecins, infirmières et autres praticiens	
271	277	287	295	291	294	54	440	Soins des hôpitaux et assimilés	
1	1	1	1	1	1	55	450	Rémunération des services d'assurance-accident et maladie	
909	942	994	1033	1086	1110	6	470	TRANSPORTS ET COMMUNICATIONS	
303	314	337	352	386	393	61	490	Achats de véhicules	
463	477	500	520	536	549	62	500	Dépenses d'utilisation de véhicules	
77	79	81	81	82	81	63	510	Achats de services de transport	
66	72	76	80	82	87	64	520	Communications	
448	469	498	522	545	555	7	540	LOISIRS, SPECTACLES, ENSEIGNEMENT ET CULTURE	
258	277	291	319	342	352	71	560	Appareils et accessoires, y compris réparations	
117	117	129	126	125	127	72	570	Services de loisirs, spect. et culture, sauf ceux des hôtels, rest. et cafés	
73	75	77	76	78	75	73	580	Livres, quotidiens et périodiques	
:	:	:	:	:	:	74	590	Enseignement	
973	1027	1064	1117	1151	1180	8	610	AUTRES BIENS ET SERVICES	
115	112	112	113	115	117	81	630	Soins et effets personnels	
86	83	82	81	87	88	82	640	Autres articles n.d.a.	
533	547	572	599	624	639	83	650	Dépenses dans les restaurants, cafés et hôtels	
:	:	:	:	:	:	84	660	Voyages touristiques tout compris	
193	230	241	256	255	262	85	670	Services financiers n.d.a.	
:	:	:	:	:	:	86	680	Autres services n.d.a.	
7172	7376	7554	7801	7989	8179		720	CONSOMMATION FINALE DES MENAGES SUR LE TERRITOIRE ECONOMIQUE (S80)	
								DONNEES REGROUPEES	
47	54	57	68	69	74		950	CRONOS codes 590+680	

BELGIQUE/BELGIE

6. Gross fixed capital formation, by product

(Mio ECU)

	C R O N O S	NACE CLIO Code	Values at current prices and exchange rates					
			Valeurs à prix et taux de change courants					
			1986	1987	1988	1989	1990	1991
	xxx	R.1.7						
AGRICULTURAL, FORESTRY AND FISHERY PRODUCTS	010	01	-8	-14	-2	26	64	61
EQUIPMENT	020		7921	8658	10112	12288	14159	14263
Metal products and machinery	040	20	6166	6484	7805	9420	10801	10861
Transport equipment	050	28	1755	2174	2308	2868	3358	3403
CONSTRUCTION	070		9421	10026	11724	13521	15360	16256
Dwellings	090	53.1	3163	3547	4502	5621	6553	6665
Non-residential buildings	100	53.3	:	:	:	:	:	:
Civil engineering works	110	53.5	:	:	:	:	:	:
OTHER PRODUCTS	130	84	542	712	802	1083	1065	983
GROSS FIXED CAPITAL FORMATION	180		17876	19381	22636	26918	30648	31564
GROUPED DATA								
CRONOS codes 100+110	200		6258	6479	7222	7899	8807	9590

7. Gross fixed capital formation, by ownership branch

(Mio ECU)

	C R O N O S	NACE CLIO Code	Values at current prices and exchange rates					
			Valeurs à prix et taux de change courants					
			1986	1987	1988	1989	1990	1991
	xxx	R6* R25						
AGRICULTURAL, FORESTRY AND FISHERY PRODUCTS	010	01*	431	470	456	479	590	532
FUEL AND POWER PRODUCTS	020	06*	987	896	915	1185	1249	1303
MANUFACTURED PRODUCTS	030	30*	4064	4418	5423	6854	8177	8139
Ferrous and non-ferrous ores and metals, other than radio-active	050	13	336	361	460	714	692	831
Non-metallic minerals and mineral products	060	15	268	383	402	452	466	477
Chemical products	070	17	675	725	1237	1636	2382	1972
Metal products, except machinery and transport equipment	080	19	132	167	224	332	363	432
Agricultural and industrial machinery	090	21	192	163	272	313	342	407
Office and data processing machines, precision and optical instruments	100	23	26	-1	10	12	13	15
Electrical goods	110	25	304	323	216	364	397	473
Transport equipment	120	28	437	360	348	465	508	604
Food, beverages, tobacco	130	36	552	600	769	862	1000	1015
Textiles and clothing, leather and footwear	140	42	332	422	443	422	430	433
Paper and printing products	150	47	407	437	488	610	693	730
Rubber and plastic products	160	49	191	197	246	288	330	299
Other manufactured products	170	48	214	281	309	385	561	451
BUILDING AND CONSTRUCTION	190	53*	345	353	528	576	668	660
MARKET SERVICES	200	68*	9762	11074	13006	15602	17597	18323
Recovery and repair services, wholesale and retail trade services	220	56	1874	2184	2672	3031	3486	3560
Lodging and catering services	230	59	277	372	443	455	472	541
Inland transport services	240	61	799	850	682	631	728	1002
Maritime and air transport services	250	63	138	295	378	447	573	489
Auxiliary transport services	260	65	443	403	405	530	506	546
Communication services	270	67	500	502	459	631	706	740
Services of credit and insurance institutions	280	69A	699	708	762	843	832	874
Other market services	(a) 290	74	5032	5759	7205	9033	10293	10570
NON-MARKET SERVICES	(e) 330	86*	2287	2169	2307	2222	2366	2606
General government services	350		2287	2169	2307	2222	2366	2606
Other non-market services	360		:	:	:	:	:	:
GROSS FIXED CAPITAL FORMATION	400		17876	19381	22636	26918	30648	31564
GROUPED DATA								
CRONOS codes 020+030+190	530		5396	5667	6867	8615	10094	10102
CRONOS codes 200+330	740		12049	13243	15313	17824	19964	20929

6. Formation brute de capital fixe, par produit

(1985 = 100)

Volume indices						NACE CLIO Code	C R O N O S	
Indices de volume								
1986	1987	1988	1989	1990	1991	R.I.7	xxx	
-83.0	-155.3	-26.0	277.8	602.4	620.2	01	010	PRODUITS DE L'AGRICULTURE, DE LA SYLVICULTURE ET DE LA PECHE
105.3	112.8	131.0	153.8	169.0	164.8		020	EQUIPEMENT
105.0	108.8	130.6	153.0	168.1	164.4	20	040	Produits en métaux et machines
106.4	127.5	132.6	157.0	172.3	166.1	28	050	Moyens de transport
103.0	106.1	121.9	133.2	143.7	148.9		070	CONSTRUCTION
102.2	107.1	133.8	158.7	175.8	174.7	53.1	090	Logements
:	:	:	:	:	:	53.3	100	Bâtiments non résidentiels
:	:	:	:	:	:	53.5	110	Ouvrages de génie civil
122.5	158.6	176.0	224.7	210.2	190.0	84	130	AUTRES PRODUITS
104.4	110.3	127.2	144.7	156.8	157.2		180	FORMATION BRUTE DE CAPITAL FIXE
DONNEES REGROUPEES								
103.4	105.6	116.1	120.7	128.1	136.4		200	CRONOS codes 100+110

7. Formation brute de capital fixe, par branche propriétaire

(1985 = 100)

Volume indices						NACE CLIO Code	C R O N O S	
Indices de volume								
1986	1987	1988	1989	1990	1991	R6*	xxx	
						R25		
101.8	109.1	104.9	107.1	126.0	112.4	01*	010	PRODUITS DE L'AGRICULTURE, DE LA SYLVICULTURE ET LA PECHE
81.8	73.3	73.9	91.6	92.1	93.5	06*	020	PRODUITS ENERGETIQUES
113.2	121.0	147.8	180.5	205.9	199.3	30*	030	PRODUITS INDUSTRIELS
74.3	78.8	100.2	150.2	139.2	162.6	13	050	Minéraux et métaux ferreux et non-ferreux, autres que fertiles et fissiles
128.0	179.8	187.9	203.4	200.2	199.3	15	060	Minéraux et produits à base de minéraux non métalliques
120.2	127.2	216.1	276.1	384.8	309.8	17	070	Produits chimiques
100.0	124.2	165.7	237.1	247.5	286.1	19	080	Produits en métaux à l'exclusion des machines et du matériel de transport
121.8	102.1	169.4	188.2	196.7	227.5	21	090	Machines industrielles et agricoles
96.1	-3.0	34.2	40.6	42.0	48.1	23	100	Machines de bureau, pour trait. Informat., instr. précision, optique et sim.
115.0	119.8	79.9	130.0	135.9	157.2	25	110	Matériel et fournitures électriques
93.8	76.2	73.2	94.5	98.8	114.3	28	120	Moyens de transport
119.9	128.3	163.2	176.9	195.8	193.3	36	130	Produits alimentaires, boissons et produits à base de tabacs
114.6	143.6	149.9	138.1	134.5	131.8	42	140	Produits textiles, cuir et chaussures, habillement
155.4	164.1	182.4	220.2	239.6	245.2	47	150	Papier, articles en papier, articles imprimés
132.4	134.8	167.4	188.0	205.4	180.8	49	160	Produits en caoutchouc et en plastique
128.0	165.3	180.6	217.8	303.4	237.3	48	170	Autres produits industriels
117.4	117.6	174.8	180.5	198.1	188.8	53*	190	BATIMENTS ET OUVRAGES DE GENIE CIVIL
106.1	116.4	134.7	154.0	164.9	167.1	68*	200	SERVICES MARCHANDS
111.8	127.6	154.1	166.8	181.8	179.7	56	220	Récupération et réparation, services de commerce
128.8	170.6	201.0	196.9	194.2	217.0	59	230	Services de restauration et d'hébergement
99.7	103.5	82.1	72.0	79.2	104.2	61	240	Services de transport intérieur
73.3	153.2	195.0	221.9	271.0	223.3	63	250	Services de transports maritimes et aériens
88.3	79.6	78.8	98.6	90.0	95.7	65	260	Services annexes des transports
93.0	92.0	83.8	111.6	119.6	122.0	67	270	Services de communication
114.3	114.1	121.7	129.4	121.8	124.6	69A	280	Services des institutions de crédit et d'assurance
107.9	117.8	145.2	173.2	187.3	187.7	74	290	Autres services marchands (a)
95.4	89.3	93.8	86.1	87.2	94.5	86*	330	SERVICES NON MARCHANDS (a)
95.4	89.3	93.8	86.1	87.2	94.5		350	Services des administrations publiques
:	:	:	:	:	:		360	Autres services non marchands
104.4	110.3	127.2	144.7	156.8	157.2		400	FORMATION BRUTE DE CAPITAL FIXE
DONNEES REGROUPEES								
105.9	109.4	131.7	159.2	178.2	173.3		530	CRONOS codes 020+030+190
103.9	110.7	126.1	139.7	148.5	151.8		740	CRONOS codes 200+330

DANMARK

1. Gross value added at market prices, by branch

(Mio ECU)

	C R O N O S	NACE CLIO Code	Values at current prices and exchange rates							
			Valeurs à prix et taux de change courants							
			xxx	R25	1986	1987	1988	1989	1990	1991
AGRICULTURAL, FORESTRY AND FISHERY PRODUCTS	010	01*			3781*	3467*	3470*	3934*	3888*	3673*
FUEL AND POWER PRODUCTS	020	06*			1742*	1822*	1780*	2239*	2612*	2591*
MANUFACTURED PRODUCTS	030	30*			14077*	14475*	15106*	15347*	16732*	16982*
Ferrous and non-ferrous ores and metals, other than radio-active	050	13			86*	83*	95*	103*	115*	109*
Non-metallic minerals and mineral products	060	15			872*	884*	835*	836*	872*	853*
Chemical products	070	17			1170*	1249*	1367*	1368*	1590*	1687*
Metal products, except machinery and transport equipment	080	19			1249*	1293*	1328*	1407*	1527*	1570*
Agricultural and industrial machinery	090	21			1962*	2020*	2190*	2244*	2478*	2546*
Office and data processing machines, precision and optical instruments	100	23			372*	387*	432*	422*	436*	429*
Electrical goods	110	25			891*	907*	949*	972*	905*	844*
Transport equipment	120	28			599*	551*	655*	633*	817*	848*
Food, beverages, tobacco	130	36			3055*	3104*	3174*	3148*	3529*	3489*
Textiles and clothing, leather and footwear	140	42			802*	803*	785*	747*	795*	811*
Paper and printing products	150	47			1520*	1629*	1664*	1695*	1750*	1801*
Rubber and plastic products	160	49			412*	457*	485*	529*	574*	591*
Other manufactured products	170	48			1089*	1108*	1148*	1245*	1344*	1404*
BUILDING AND CONSTRUCTION	190	53*			4749*	5496*	5400*	5060*	5337*	5146*
MARKET SERVICES	200	68*			32988*	34695*	36140*	38661*	41907*	44417*
Recovery and repair services, wholesale and retail trade services	220	56			11103*	11241*	11011*	11426*	12255*	13016*
Lodging and catering services	230	59			989*	1030*	1071*	1106*	1235*	1311*
Inland transport services	240	61			2724*	2904*	3112*	3261*	3547*	3700*
Maritime and air transport services	250	63			875*	935*	1128*	1301*	1385*	1587*
Auxiliary transport services	260	65			851*	924*	1033*	1118*	1261*	1251*
Communication services	270	67			1191*	1327*	1422*	1560*	1829*	1843*
Services of credit and insurance institutions	280	69A			2778*	2722*	2548*	3025*	2722*	2698*
Other market services	290	74			12477*	13613*	14816*	15864*	17673*	19013*
NON-MARKET SERVICES	330	86*			15564*	17222*	18473*	19082*	20230*	20736*
General government services	350				15098*	16713*	17955*	18541*	19640*	20104*
Other non-market services	360				467*	508*	519*	540*	590*	632*
TOTAL OF BRANCHES	370				72902	77177	80369	84324	90704	93545
Imputed output of bank services	310	69B			2879	2858	2668	3074	2943	2869
GROSS VALUE ADDED AT MARKET PRICES	400				70023	74320	77701	81250	87761	90676
VAT on products (R21)	410				8275	8622	9551	9764	10240	10438
Net taxes linked to imports (R29-R39)	420				237	217	231	229	278	275
GROSS DOMESTIC PRODUCT AT MARKET PRICES (N 1)	450				83988	88774	92065	95636	101829	105345
GROUPED DATA										
CRONOS codes 020+030+190	530				20568*	21793*	22286*	22646*	24680*	24718*
CRONOS codes 200+330	740				48553*	51917*	54613*	57743*	62137*	65153*

1. Valeur ajoutée brute aux prix du marché, par branche

(1985 = 100)

Volume indices						NACE CLIO Code	C R O N O S	
Indices de volume								
1986	1987	1988	1989	1990	1991			
96.5*	91.9*	101.1*	109.0*	116.9*	114.4*	01*	010	PRODUITS DE L'AGRICULTURE, DE LA SYLVICULTURE ET LA PECHE
125.5*	142.9*	146.5*	164.8*	175.3*	189.0*	06*	020	PRODUITS ENERGETIQUES
100.4*	96.3*	97.7*	98.7*	99.9*	98.9*	30*	030	PRODUITS INDUSTRIELS
67.9*	70.9*	96.4*	123.3*	124.5*	121.4*	13	050	Minerais et métaux ferreux et non-ferreux, autres que fertiles et fissiles
114.9*	106.5*	97.3*	99.8*	99.4*	103.8*	15	060	Minéraux et produits à base de minéraux non métalliques
104.1*	111.2*	109.1*	106.9*	105.5*	103.7*	17	070	Produits chimiques
96.0*	90.0*	93.7*	98.5*	101.4*	102.6*	19	080	Produits en métaux à l'exclusion des machines et du matériel de transport
96.2*	92.0*	93.6*	96.1*	98.0*	95.7*	21	090	Machines industrielles et agricoles
93.4*	98.5*	106.0*	106.7*	101.3*	98.3*	23	100	Machines de bureau, pour trait. informat., instr. précision, optique et sim.
101.9*	98.2*	100.9*	106.1*	98.5*	92.3*	25	110	Matériel et fournitures électriques
87.5*	68.6*	80.4*	82.0*	100.2*	94.9*	28	120	Moyens de transport
106.1*	103.0*	106.6*	105.0*	110.8*	111.0*	36	130	Produits alimentaires, boissons et produits à base de tabacs
94.5*	85.2*	76.6*	75.4*	73.0*	70.9*	42	140	Produits textiles, cuir et chaussures, habillement
104.1*	100.7*	96.1*	93.4*	88.0*	85.4*	47	150	Papier, articles en papier, articles imprimés
92.1*	93.7*	102.6*	108.7*	108.1*	105.9*	49	160	Produits en caoutchouc et en plastique
99.3*	92.6*	95.5*	96.9*	96.7*	100.3*	48	170	Autres produits industriels
118.9*	124.0*	115.5*	107.5*	100.7*	88.9*	53*	190	BATIMENTS ET OUVRAGES DE GENIE CIVIL
105.5*	108.4*	110.6*	111.9*	114.7*	119.0*	68*	200	SERVICES MARCHANDS
106.3*	107.3*	107.4*	103.3*	103.4*	110.0*	56	220	Récupération et réparation, services de commerce
97.5*	93.2*	97.7*	98.6*	95.6*	99.1*	59	230	Services de restauration et d'hébergement
103.9*	104.1*	102.5*	106.3*	105.7*	106.8*	61	240	Services de transport intérieur
104.1*	157.8*	202.1*	220.0*	283.3*	306.5*	63	250	Services de transports maritimes et aériens
93.0*	94.9*	101.6*	107.2*	115.5*	110.3*	65	260	Services annexes des transports
100.2*	117.3*	117.3*	119.4*	130.5*	132.2*	67	270	Services de communication
133.9*	124.7*	116.8*	131.2*	123.1*	119.2*	69A	280	Services des institutions de crédit et d'assurance
102.1*	104.7*	107.9*	109.5*	112.0*	115.9*	74	290	Autres services marchands
101.7*	102.2*	103.9*	103.8*	103.7*	102.9*	86*	330	SERVICES NON MARCHANDS
101.6*	102.2*	103.9*	103.8*	103.6*	102.5*		350	Services des administrations publiques
103.9*	104.1*	105.2*	106.1*	109.9*	116.2*		360	Autres services non marchands
104.4*	105.5*	107.4*	108.7*	110.6*	111.6*		370	TOTAL DES BRANCHES
135.2*	126.9*	113.6*	125.8*	113.6*	107.3*	69B	310	Production imputée de services bancaires (P13)
103.5*	104.9*	107.2*	108.2*	110.5*	111.8*		400	VALEUR AJOUTEE BRUTE AUX PRIX DU MARCHE
105.0	104.7	102.7	101.0	101.4	103.4*		410	TVA grevant les produits (R21)
110.3	106.7	107.3	112.2	115.0	117.2*		420	Impôts nets liés à l'importation (R29-R39)
103.6	103.9	105.2	106.0	107.9	109.2		450	PRODUIT INTERIEUR BRUT AUX PRIX DU MARCHE (N1)
DONNEES REGROUPEES								
106.5*	106.1*	105.7*	106.3*	106.7*	104.7*		530	CRONOS codes 020+030+190
104.2*	106.3*	108.4*	109.2*	111.1*	113.7*		740	CRONOS codes 200+330

DANMARK

2. Compensation of employees and Share of compensation of employees in GVAfc, by branch

(Mio ECU)

	C R O N O S	NACE CLIO Code	Compensation of employees (nominal values)					
			Rémunération des salariés (valeurs nominales)					
			1986	1987	1988	1989	1990	1991
	xxx	R6* R25						
AGRICULTURAL, FORESTRY AND FISHERY PRODUCTS	010	01*	694	733	737	760	785	812
FUEL AND POWER PRODUCTS	020	06*	441	491	505	528	497*	506*
MANUFACTURED PRODUCTS	030	30*	9974	10583	10634	10859	10445*	10637*
Ferrous and non-ferrous ores and metals, other than radio-active	050	13	67	64	61	61	55*	56*
Non-metallic minerals and mineral products	060	15	488	541	522	507	438*	446*
Chemical products	070	17	660	737	747	786	678*	691*
Metal products, except machinery and transport equipment	080	19	941	983	981	1053	893*	909*
Agricultural and industrial machinery	090	21	1629	1655	1709	1805	1571*	1600*
Office and data processing machines, precision and optical instruments	100	23	288	301	324	334	291*	296*
Electrical goods	110	25	717	798	781	774	709*	722*
Transport equipment	120	28	584	566	549	536	500*	510*
Food, beverages, tobacco	130	36	1791	1917	1933	1908	2045	2083*
Textiles and clothing, leather and footwear	140	42	590	605	561	551	575	586*
Paper and printing products	150	47	1161	1285	1332	1348	1425	1452*
Rubber and plastic products	160	49	292	333	336	350	311*	317*
Other manufactured products	170	48	765	799	799	847	953	970*
BUILDING AND CONSTRUCTION	190	53*	3559	3936	3946	3772	3767	3665
MARKET SERVICES	200	68*	15358	17139	17710	18309	19464	20029
Recovery and repair services, wholesale and retail trade services	220	56	5858	6444	6492	6630	6810*	7070*
Lodging and catering services	230	59	661	744	759	792	854	879
Inland transport services	240	61	1306	1449	1511	1513	:	:
Maritime and air transport services	250	63	649	701	701	753	:	:
Auxiliary transport services	260	65	518	557	591	628	:	:
Communication services	270	67	747	853	910	866	913	894
Services of credit and insurance institutions	280	69A	2106	2465	2572	2675	2768	2936
Other market services	290	74	3515	3928	4173	4452	4737*	4918*
NON-MARKET SERVICES	330	86*	14864	16444	17666	18210	19281	19709
General government services	350		14416	15953	17147	17669	18680	19078
Other non-market services	360		448	491	519	542	601	631
TOTAL OF BRANCHES	370		44890	49326	51199	52439	54229	55358
GROUPED DATA								
CRONOS codes 020+030+190	530		13974	15010	15085	15159	14709	14808*
CRONOS codes 200+330	740		30222	33583	35376	36519	38735	39738
CRONOS codes 240+250+260	850		2472	2706	2804	2906	3150	3331

2. Rémunération des salariés et Part de la rémunération des salariés dans la VABcf, par branche

(%)

Share of compensation of employees in GVAfc Part de la rémunération des salariés dans la VABcf						NACE CLIO Code	C R O N O S	
1986	1987	1988	1989	1990	1991	R6* R25	xxx	
18.4	21.1	21.2	19.3	20.2	22.1	01*	010	PRODUITS DE L'AGRICULTURE, DE LA SYLVICULTURE ET LA PECHE
25.3	26.9	28.4	23.6	19.0*	19.5*	06*	020	PRODUITS ENERGETIQUES
70.8	73.1	70.4	70.8	62.4*	62.6*	30*	030	PRODUITS INDUSTRIELS
77.9	77.8	64.1	58.8	47.7*	51.1*	13	050	Minerais et métaux ferreux et non-ferreux, autres que fertiles et fissiles
56.0	61.2	62.5	60.7	50.3*	52.3*	15	060	Minéraux et produits à base de minéraux non métalliques
56.5	59.0	54.7	57.4	42.7*	40.9*	17	070	Produits chimiques
75.3	76.0	73.9	74.9	58.4*	57.9*	19	080	Produits en métaux à l'exclusion des machines et du matériel de transport
83.1	81.9	78.0	80.4	63.4*	62.9*	21	090	Machines industrielles et agricoles
77.4	77.8	75.1	79.2	66.6*	69.1*	23	100	Machines de bureau, pour trait. informat., instr. précision, optique et sim.
80.5	87.9	82.3	79.7	78.4*	85.6*	25	110	Matériel et fournitures électriques
97.4	102.6	83.8	84.7	61.3*	60.1*	28	120	Moyens de transport
58.6	61.8	60.9	60.6	58.0	59.7*	36	130	Produits alimentaires, boissons et produits à base de tabacs
73.7	75.3	71.5	73.8	72.4	72.2*	42	140	Produits textiles, cuir et chaussures, habillement
76.4	78.9	80.0	79.5	81.4	80.6*	47	150	Papier, articles en papier, articles imprimés
70.8	72.7	69.3	66.3	54.2*	53.6*	49	160	Produits en caoutchouc et en plastique
70.2	72.1	69.6	68.0	70.9	69.1*	48	170	Autres produits industriels
74.9	71.6	73.1	74.5	70.6	71.2	53*	190	BATIMENTS ET OUVRAGES DE GENIE CIVIL
46.6	49.4	49.0	47.4	46.4	45.1	68*	200	SERVICES MARCHANDS
52.8	57.3	59.0	58.0	55.6*	54.3*	56	220	Récupération et réparation, services de commerce
66.8	72.2	70.9	71.6	69.2	67.1	59	230	Services de restauration et d'hébergement
47.9	49.9	48.6	46.4	:	:	61	240	Services de transport intérieur
74.1	75.0	62.2	57.9	:	:	63	250	Services de transports maritimes et aériens
60.8	60.2	57.2	56.1	:	:	65	260	Services annexes des transports
62.7	64.2	64.0	55.5	49.9	48.5	67	270	Services de communication
75.8	90.6	100.9	88.4	101.7	108.8	69A	280	Services des institutions de crédit et d'assurance
28.2	28.9	28.2	28.1	26.8*	25.9*	74	290	Autres services marchands
95.5	95.5	95.6	95.4	95.3	95.0	86*	330	SERVICES NON MARCHANDS
95.5	95.4	95.5	95.3	95.1	94.9		350	Services des administrations publiques
96.1	96.6	100.0	100.2	101.9	99.8		360	Autres services non marchands
61.6	63.9	63.7	62.2	59.8	59.2		370	TOTAL DES BRANCHES
DONNEES REGROUPEES								
67.9	68.9	67.7	66.9	59.6	59.9*		530	CRONOS codes 020+030+190
62.2	64.7	64.8	63.2	62.3	61.0		740	CRONOS codes 200+330
55.5	56.8	53.2	51.2	50.9	51.0		850	CRONOS codes 240+250+260

DANMARK

3. Occupied population and yearly change of productivity (gross value-added at constant market prices/total employment)

(1000)

	C R O N O S	NACE CLIO Code	Occupied population (annual average)					
			Emploi total (moyenne annuelle)					
			1986	1987	1988	1989	1990	1991
	xxx	R25						
AGRICULTURAL, FORESTRY AND FISHERY PRODUCTS	010	01*	169	163	155	148	144	142
FUEL AND POWER PRODUCTS	020	06*	18	19	18	19	18*	18*
MANUFACTURED PRODUCTS	030	30*	543	536	524	518	472*	462*
Ferrous and non-ferrous ores and metals, other than radio-active	050	13	3	3	3	2	2*	2*
Non-metallic minerals and mineral products	060	15	25	25	25	23	19*	19*
Chemical products	070	17	29	30	30	30	25*	24*
Metal products, except machinery and transport equipment	080	19	53	53	51	52	44*	43*
Agricultural and industrial machinery	090	21	89	85	84	86	71*	69*
Office and data processing machines, precision and optical instruments	100	23	15	14	15	15	13*	13*
Electrical goods	110	25	38	38	37	37	31*	30*
Transport equipment	120	28	30	28	27	26	23*	23*
Food, beverages, tobacco	130	36	98	95	93	90	91	89*
Textiles and clothing, leather and footwear	140	42	44	41	38	35	35	34*
Paper and printing products	150	47	53	54	54	53	51	50*
Rubber and plastic products	160	49	18	18	19	19	16*	16*
Other manufactured products	170	48	51	51	49	50	51	50*
BUILDING AND CONSTRUCTION	190	53*	186	191	186	175	165	169
MARKET SERVICES	200	68*	897	922	929	924	918	918
Recovery and repair services, wholesale and retail trade services	220	56	324	325	322	318	312*	311*
Lodging and catering services	230	59	51	53	52	52	53	53
Inland transport services	240	61	77	79	80	78	:	:
Maritime and air transport services	250	63	30	31	30	31	:	:
Auxiliary transport services	260	65	26	26	26	27	:	:
Communication services	270	67	46	48	50	47	46	44
Services of credit and insurance institutions	280	69A	99	106	108	108	105	105
Other market services	290	74	243	254	259	262	265*	265*
NON-MARKET SERVICES	330	86*	785	791	793	807	811	806
General government services	350		758	763	766	780	783	778
Other non-market services	360		27	28	27	27	28	29
TOTAL OF BRANCHES	370		2598	2620	2605	2590	2528	2505
GROUPED DATA								
CRONOS codes 020+030+190	530		747	746	728	711	704*	639*
CRONOS codes 200+330	740		1682	1713	1722	1731	1729	1725
CRONOS codes 240+250+260	850		133	136	136	137	137	140

3. Emploi total et Taux de variation annuelle de la productivité (valeur ajoutée brute aux prix du marché à prix constants/emploi total)

(T/T-1 %)

Yearly change of productivity Taux de variation annuelle de la productivité						NACE CLIO Code	C R O N O S	
1986	1987	1988	1989	1990	1991	R6* R25	xxx	
-0.1*	-1.2*	15.7*	12.9*	10.2*	-0.7*	01*	010	PRODUITS DE L'AGRICULTURE, DE LA SYLVICULTURE ET LA PECHE
18.5*	7.9*	8.2*	6.6*	12.3*	7.8*	06*	020	PRODUITS ENERGETIQUES
-3.1*	-2.9*	3.8*	2.1*	11.1*	1.1*	30*	030	PRODUITS INDUSTRIELS
-32.1*	4.4*	36.1*	91.8*	1.0*	-2.5*	13	050	Minerais et métaux ferreux et non-ferreux, autres que fertiles et fissiles
5.7*	-7.3*	-8.6*	11.4*	20.6*	4.4*	15	060	Minéraux et produits à base de minéraux non métalliques
0.5*	3.2*	-1.9*	-2.0*	18.5*	2.4*	17	070	Produits chimiques
-9.4*	-6.3*	8.3*	3.1*	21.7*	3.5*	19	080	Produits en métaux à l'exclusion des machines et du matériel de transport
-9.2*	0.1*	2.9*	0.3*	23.5*	0.5*	21	090	Machines industrielles et agricoles
-19.1*	13.0*	0.4*	0.6*	9.6*	-2.9*	23	100	Machines de bureau, pour trait. informat., instr. précision, optique et sim.
-0.7*	-3.7*	5.6*	5.1*	10.8*	-3.1*	25	110	Matériel et fournitures électriques
-9.6*	-15.9*	21.6*	5.9*	38.0*	-5.2*	28	120	Moyens de transport
3.9*	0.1*	5.8*	1.8*	4.3*	2.4*	36	130	Produits alimentaires, boissons et produits à base de tabacs
-5.5*	-3.2*	-3.0*	6.9*	-3.2*	-0.0*	42	140	Produits textiles, cuir et chaussures, habillement
-1.8*	-5.1*	-4.6*	-1.0*	-2.1*	-1.0*	47	150	Papier, articles en papier, articles imprimés
-13.0*	1.7*	3.7*	5.9*	18.1*	-2.0*	49	160	Produits en caoutchouc et en plastique
-6.6*	-6.8*	7.4*	-0.6*	-2.1*	5.8*	48	170	Autres produits industriels
8.1*	1.5*	-4.4*	-1.0*	-0.7*	-8.3*	53*	190	BATIMENTS ET OUVRAGES DE GENIE CIVIL
2.1*	-0.1*	1.3*	1.8*	3.2*	3.7*	68*	200	SERVICES MARCHANDS
4.0*	0.6*	1.0*	-2.6*	2.0*	6.7*	56	220	Récupération et réparation, services de commerce
-6.3*	-8.0*	6.8*	0.9*	-4.9*	3.7*	59	230	Services de restauration et d'hébergement
2.5*	-2.3*	-2.8*	6.4*	:	:	61	240	Services de transport intérieur
4.1*	46.7*	32.3*	5.3*	:	:	63	250	Services de transports maritimes et aériens
-10.6*	2.1*	7.0*	1.6*	:	:	65	260	Services annexes des transports
-2.0*	12.2*	-4.0*	8.3*	11.7*	5.9*	67	270	Services de communication
28.4*	-13.0*	-8.1*	12.4*	-3.5*	-3.2*	69A	280	Services des institutions de crédit et d'assurance
-3.0*	-1.8*	1.0*	0.3*	1.2*	3.5*	74	290	Autres services marchands
0.8*	-0.2*	1.4*	-1.8*	-0.6*	-0.2*	86*	330	SERVICES NON MARCHANDS
0.8*	-0.1*	1.2*	-1.9*	-0.6*	-0.4*		350	Services des administrations publiques
0.1*	-3.5*	4.8*	0.9*	-0.2*	2.1*		360	Autres services non marchands
1.8*	0.2*	2.4*	1.9*	4.2*	1.9*		370	TOTAL DES BRANCHES
DONNEES REGROUPEES								
1.2*	-0.2*	2.0*	3.0*	1.4*	8.1*		530	CRONOS codes 020+030+190
2.0*	0.2*	1.4*	0.3*	1.8*	2.6*		740	CRONOS codes 200+330

DANMARK

4. Wage and salary earners and yearly change of compensation of employees per employee

(1000)

	C R O N O S	NACE CLIO Code	Wages and salary earners (annual average)					
			Emploi salarié (moyenne annuelle)					
			1986	1987	1988	1989	1990	1991
	xxx	R6* R25						
AGRICULTURAL, FORESTRY AND FISHERY PRODUCTS	010	01*	48	48	46	46	45	45
FUEL AND POWER PRODUCTS	020	06*	18	19	18	19	18*	18*
MANUFACTURED PRODUCTS	030	30*	520	513	502	497	451*	441*
Ferrous and non-ferrous ores and metals, other than radio-active	050	13	3	3	3	2	2*	2*
Non-metallic minerals and mineral products	060	15	23	24	24	22	19*	19*
Chemical products	070	17	29	29	29	29	25*	24*
Metal products, except machinery and transport equipment	080	19	50	50	49	50	41*	40*
Agricultural and industrial machinery	090	21	85	81	80	83	68*	66*
Office and data processing machines, precision and optical instruments	100	23	14	14	14	15	12*	12*
Electrical goods	110	25	37	38	37	36	31*	30*
Transport equipment	120	28	29	28	26	25	22*	22*
Food, beverages, tobacco	130	36	95	92	90	88	88	86*
Textiles and clothing, leather and footwear	140	42	41	38	35	33	32	31*
Paper and printing products	150	47	49	50	50	49	48	47*
Rubber and plastic products	160	49	17	18	18	18	15*	15*
Other manufactured products	170	48	47	47	46	46	48	47*
BUILDING AND CONSTRUCTION	190	53*	155	160	156	146	139	132
MARKET SERVICES	200	68*	750	774	782	780	774	775
Recovery and repair services, wholesale and retail trade services	220	56	263	265	264	262	257*	256*
Lodging and catering services	230	59	43	44	44	44	44	45
Inland transport services	240	61	60	62	63	62	:	:
Maritime and air transport services	250	63	30	30	30	31	:	:
Auxiliary transport services	260	65	25	25	26	26	:	:
Communication services	270	67	46	48	50	47	46	44
Services of credit and insurance institutions	280	69A	99	106	108	108	105	105
Other market services	290	74	185	194	197	199	203*	203*
NON-MARKET SERVICES	330	86*	785	791	793	807	811	806
General government services	350		758	763	766	780	783	778
Other non-market services	360		27	28	27	27	28	29
TOTAL OF BRANCHES	370		2277	2304	2297	2295	2238	2217
GROUPED DATA								
CRONOS codes 020+030+190	530		693	692	676	662	608*	591*
CRONOS codes 200+330	740		1535	1565	1575	1587	1585	1581
CRONOS codes 240+250+260	850		115	117	119	119	119	122

4. Emploi salarié et Taux de variation annuelle de la rémunération des salariés par salarié

(T/T-1 %)

Yearly change of compensation of employees, per employee (in national currency) Taux de variation annuelle de la rémunération des salariés par salarié (en monnaie nationale)						NACE CLIO Code	C R O N O S	
1986	1987	1988	1989	1990	1991	R6*	R25	xxx
7.8	4.8	5.8	4.4	3.0	4.2	01*	010	PRODUITS DE L'AGRICULTURE, DE LA SYLVICULTURE ET LA PECHE
0.9	4.8	9.5	0.3	-3.0*	2.5*	06*	020	PRODUITS ENERGETIQUES
4.5	6.9	3.6	4.4	3.5*	4.8*	30*	030	PRODUITS INDUSTRIELS
14.2	-4.5	-4.7	51.9	-12.3*	2.6*	13	050	Minerais et métaux ferreux et non-ferreux, autres que fertiles et fissiles
7.7	5.6	-2.8	7.3	-2.3*	2.5*	15	060	Minéraux et produits à base de minéraux non métalliques
5.0	11.0	2.2	6.5	-2.3*	6.8*	17	070	Produits chimiques
5.9	3.8	2.7	6.5	0.9*	5.1*	19	080	Produits en métaux à l'exclusion des machines et du matériel de transport
3.2	5.9	5.4	3.0	3.7*	5.6*	21	090	Machines industrielles et agricoles
2.0	3.6	8.9	-2.8	6.3*	2.5*	23	100	Machines de bureau, pour trait. informat., instr. précision, optique et sim.
5.8	7.7	1.4	3.2	3.8*	5.9*	25	110	Matériel et fournitures électriques
3.4	-0.3	5.3	2.9	3.5*	2.5*	28	120	Moyens de transport
4.3	9.8	4.0	2.2	4.6	4.9*	36	130	Produits alimentaires, boissons et produits à base de tabacs
5.6	9.8	1.6	5.5	5.0	5.8*	42	140	Produits textiles, cuir et chaussures, habillement
5.0	7.7	4.5	4.5	5.4	4.7*	47	150	Papier, articles en papier, articles imprimés
3.6	7.0	1.9	5.5	3.9*	2.5*	49	160	Produits en caoutchouc et en plastique
3.9	3.8	3.0	7.2	5.3	4.7*	48	170	Autres produits industriels
6.9	6.4	3.7	3.4	2.4	3.1	53*	190	BATIMENTS ET OUVRAGES DE GENIE CIVIL
4.8	7.4	3.1	4.9	4.5	3.5	68*	200	SERVICES MARCHANDS
6.4	8.5	2.0	4.2	2.2*	4.9*	56	220	Récupération et réparation, services de commerce
0.7	9.3	3.0	5.6	5.2	1.3	59	230	Services de restauration et d'hébergement
3.9	6.7	3.5	3.0	:	:	61	240	Services de transport intérieur
-2.7	7.4	0.9	5.3	:	:	63	250	Services de transports maritimes et aériens
3.9	6.8	3.0	7.5	:	:	65	260	Services annexes des transports
3.9	8.7	3.3	2.5	5.1	3.1	67	270	Services de communication
5.2	8.6	3.3	5.3	3.9	6.8	69A	280	Services des institutions de crédit et d'assurance
4.6	5.9	5.5	6.9	1.8*	4.5*	74	290	Autres services marchands
3.0	9.1	8.1	2.5	2.8	3.5	86*	330	SERVICES NON MARCHANDS
2.9	9.2	8.0	2.4	2.8	3.5		350	Services des administrations publiques
5.0	4.9	10.5	5.6	4.5	2.0		360	Autres services non marchands
4.4	7.9	5.0	3.8	3.5	3.7		370	TOTAL DES BRANCHES
DONNEES REGROUPEES								
5.2	6.9	3.8	3.9	3.1*	4.3*		530	CRONOS codes 020+030+190
3.9	8.3	5.6	3.7	3.7	3.5		740	CRONOS codes 200+330
2.0	6.9	2.7	4.9	5.8	3.8		850	CRONOS codes 240+250+260

DANMARK

5. Final consumption of households on the economic territory, by purpose

(Mio ECU)

	C R O N O S	Code	Values at current prices and exchange rates							
			xxx	ESA	Valeurs à prix et taux de change courants					
					1986	1987	1988	1989	1990	1991
FOOD, BEVERAGES AND TOBACCO	010	1	10288	10327	10607	10774	11245	11510		
Food	030	11	7006	7085	7327	7567	7815	7983		
<i>Bread and cereals</i>	050	111	869	886	911	880	907	937		
<i>Meat</i>	060	112	1993	2021	2100	2254	2386	2440		
<i>Fish</i>	070	113	256	255	218	222	236	235		
<i>Milk, cheese and eggs</i>	080	114	1013	1027	1083	1165	1225	1209		
<i>Oils and fats</i>	090	115	283	281	286	272	263	235		
<i>Fruits and vegetables other than potatoes and similar tubers</i>	100	116	861	953	986	998	1048	1088		
<i>Potatoes, manioc and other tubers</i>	110	117	180	191	196	219	187	188		
<i>Sugar</i>	120	118	115	101	100	86	59	60		
<i>Coffee, tea, cocoa</i>	130	119	491	353	365	354	298	288		
<i>Other foods, including preserves and confectionery</i>	140	1110	944	1017	1084	1116	1206	1301		
Non-alcoholic beverages	160	12	254	262	274	298	330	339		
Alcoholic beverages	170	13	1619	1619	1650	1589	1692	1704		
Tobacco	180	14	1409	1361	1355	1321	1409	1485		
CLOTHING AND FOOTWEAR	200	2	2787	2802	2742	2708	2832	2960		
Clothing other than footwear, including repairs	220	21	2355	2349	2304	2281	2393	2522		
Footwear, including repairs	230	22	433	453	438	427	439	438		
GROSS RENT, FUEL AND POWER	250	3	11388	12436	12841	13397	14546	15082		
Gross rent and water charges	270	31	8506	9261	9922	10570	11538	12076		
Fuel and power	280	32	2883	3175	2919	2827	3008	3006		
FURNITURE, FURNISHINGS AND HOUSEHOLD EQUIPMENT	300	4	3182	3144	3286	3236	3382	3447		
Furniture, fixtures, carpets, other floor coverings and repairs	320	41	1161	1114	1136	1116	1145	1145		
Household textiles, other furnishings and repairs	330	42	363	378	386	386	397	407		
Heating and cooking appliances, refrigerators, washing machines and similar	340	43	516	538	585	552	591	645		
Glassware, tableware and household utensils including repairs	350	44	333	342	359	347	385	377		
Household operation except domestic services	360	45	653	640	679	685	710	715		
Domestic services	370	46	126	132	142	151	154	158		
MEDICAL CARE AND HEALTH EXPENSES	390	5	729	879	987	1046	1148	1234		
Medical and pharmaceutical products	410	51	287	286	308	316	334	374		
Therapeutic appliances and equipment	420	52	178	198	207	220	239	257		
Services of physicians, nurses and related practitioners	430	53	255	280	318	322	357	359		
Hospital care and the like	440	54	71	78	85	88	98	103		
Service charges on accident and health insurance	450	55	-62	37	69	99	120	140		
TRANSPORT AND COMMUNICATION	470	6	8120	8102	7761	7747	8237	8683		
Personal transport equipment	490	61	2951	2478	1865	1725	1935	2219		
Operation of personal transport equipment	500	62	3140	3495	3601	3604	3733	3875		
Purchased transport	510	63	1296	1384	1499	1530	1580	1620		
Communication	520	64	733	744	797	887	929	969		
RECREATION, ENTERTAINMENT, EDUCATION AND CULTURE	540	7	4490	4572	4654	4977	5381	5559		
Equipment and accessories, including repairs	560	71	2056	1935	1925	2084	2178	2262		
Entertainment, recreational & cultural services excl. hotels & cafés	570	72	1067	1176	1189	1295	1484	1534		
Books, newspapers and magazines	580	73	675	711	710	717	765	764		
Education	590	74	692	751	830	881	954	999		
MISCELLANEOUS GOODS AND SERVICES	610	8	4656	4960	5263	5537	5641	5877		
Personal care and effects	630	81	568	727	773	809	853	941		
Goods n.e.c.	640	82	482	477	457	456	454	458		
Expenditure in restaurants, cafés and hotels	650	83	2473	2618	2775	2940	2984	3136		
Package tours	660	84								
Financial services, n.e.c.	670	85	611	647	734	752	776	749		
Services n.e.c.	680	86	422	492	524	580	574	593		
FINAL CONSUMPTION OF HOUSEHOLDS ON THE ECONOMIC TERRITORY (S80)	720		45610	47222	48141	49421	52413	54352		

5. Consommation finale des ménages sur le territoire économique, par fonction de consommation

(1985 = 100)

Volume indices						code	C R O N O S	
Indices de volume								
1986	1987	1988	1989	1990	1991	SEC	xxx	
102.3	101.1	101.8	101.2	101.7	103.3	1	010	PRODUITS ALIMENTAIRES, BOISSONS ET TABAC
102.7	102.6	103.9	104.3	104.4	106.3	11	030	Produits alimentaires
97.7	94.6	92.1	86.3	85.3	85.5	111	050	<i>Pain et céréales</i>
106.2	107.0	109.8	111.8	112.9	117.4	112	060	<i>Viande</i>
87.7	81.8	75.7	76.4	77.9	74.6	113	070	<i>Poisson</i>
102.1	102.0	103.9	107.5	107.9	109.3	114	080	<i>Lait, fromage, oeufs</i>
99.8	101.5	101.1	94.4	87.9	81.8	115	090	<i>Huiles et graisses</i>
112.8	116.4	117.3	117.5	119.8	121.0	116	100	<i>Fruits et légumes autres que les tubercules</i>
102.3	98.3	105.3	121.0	99.1	90.2	117	110	<i>Pommes de terre, manioc et autres tubercules</i>
90.0	82.9	78.6	67.8	71.4	74.4	118	120	<i>Sucre</i>
95.0	90.9	91.9	88.7	86.4	84.1	119	130	<i>Café, thé, cacao</i>
103.2	105.9	109.8	111.8	115.0	122.2	1110	140	<i>Autres produits alimentaires y compris conserve et confiserie</i>
106.1	104.3	104.0	112.2	116.6	122.4	12	160	Boissons non alcoolisées
102.3	100.1	100.5	96.3	97.3	98.2	13	170	Boissons alcoolisées
99.8	94.3	92.8	90.6	91.9	92.5	14	180	Tabac
107.1	103.6	98.5	97.1	98.4	100.4	2	200	HABILLEMENT ET CHAUSSURES
107.6	102.8	97.6	97.2	99.8	103.2	21	220	Articles d'habillement, y compris les réparations
105.0	107.2	102.6	96.6	91.5	87.1	22	230	Chaussures, y compris les réparations
101.5	102.5	102.3	101.4	102.1	102.8	3	250	LOGEMENT, CHAUFFAGE ET ECLAIRAGE
101.1	102.3	103.5	104.4	105.0	105.8	31	270	Logement et charges de distribution d'eau
102.9	103.1	99.1	93.3	94.2	94.8	32	280	Chauffage et éclairage
105.0	100.2	101.8	97.4	97.2	97.0	4	300	MEUBLES, ARTICLES DE MENAGE, ENTRETIEN COURANT
104.3	95.7	94.8	89.5	87.0	84.1	41	320	Meubles et accessoires fixes, revêtements de sol et répar.
103.3	101.1	102.0	100.1	97.1	97.6	42	330	Articles de ménage en textiles, ameublement et réparations
100.6	104.2	112.3	106.4	113.0	122.2	43	340	Appareils de chauff. et de cuis. réf. mach. à laver, appareils mén.
115.9	113.5	114.8	106.1	108.1	101.9	44	350	Verrerie, vaisselles et ustensiles de ménage et réparations
107.7	99.8	101.7	99.1	98.7	98.1	45	360	Biens et services pour l'entretien courants de l'habitation
94.9	91.2	92.1	94.7	91.3	91.5	46	370	Services domestiques
93.9	105.9	113.1	117.2	119.8	130.7	5	390	SERVICES MEDICAUX ET DEPENSES DE SANTE
108.4	104.4	106.3	113.2	107.5	133.6	51	410	Médicaments et autres produits pharmaceutiques
110.5	112.1	108.4	108.8	111.0	116.9	52	420	Appareils et matériel thérapeutiques
102.9	106.4	117.2	113.9	120.2	118.1	53	430	Services de médecins, infirmières et autres praticiens
104.9	104.2	111.4	111.4	118.8	123.0	54	440	Soins des hôpitaux et assimilés
-157.2	86.7	154.0	214.7	237.5	274.4	55	450	Rémunération des services d'assurance-accident et maladie
105.7	98.2	89.5	87.7	90.1	94.0	6	470	TRANSPORTS ET COMMUNICATIONS
107.0	82.1	59.3	54.1	58.3	63.7	61	490	Achats de véhicules
103.8	107.6	107.0	107.5	110.2	115.0	62	500	Dépenses d'utilisation de véhicules
107.0	112.3	115.8	113.8	111.0	109.3	63	510	Achats de services de transport
105.4	105.6	105.1	109.1	110.0	111.9	64	520	Communications
107.8	104.3	105.2	110.6	113.1	115.6	7	540	LOISIRS, SPECTACLES, ENSEIGNEMENT ET CULTURE
111.6	103.0	104.6	115.6	118.0	122.3	71	560	Appareils et accessoires, y compris réparations
107.5	112.9	113.8	116.6	122.6	126.0	72	570	Services de loisirs, spect. et culture, sauf ceux des hôtels, rest. et cafés
100.9	98.2	91.4	84.8	82.7	79.1	73	580	Livres, quotidiens et périodiques
102.7	100.5	106.0	108.6	110.3	111.8	74	590	Enseignement
109.7	111.3	114.5	118.0	114.8	118.4	8	610	AUTRES BIENS ET SERVICES
107.1	109.8	113.1	118.4	117.0	134.0	81	630	Soins et effets personnels
111.8	105.7	96.1	94.8	91.1	91.0	82	640	Autres articles n.d.a.
110.9	112.8	116.6	120.7	116.5	120.4	83	650	Dépenses dans les restaurants, cafés et hôtels
:	:	:	:	:	:	84	660	Voyages touristiques tout compris
109.1	108.7	118.6	116.8	111.2	103.7	85	670	Services financiers n.d.a.
105.4	115.6	121.5	131.6	136.1	139.0	86	680	Autres services n.d.a.
104.3	102.4	101.2	101.1	101.9	104.0		720	CONSOMMATION FINALE DES MENAGES SUR LE TERRITOIRE ECONOMIQUE (S80)

DANMARK

5. Final consumption of households on the economic territory, by purpose

(Total = 100%)

	C R O N O S	Code	Relative proportions % (data at current prices)					
			Parts relatives % (données à prix courants)					
			1986	1987	1988	1989	1990	1991
	xxx	ESA						
FOOD, BEVERAGES AND TOBACCO	010	1	22.6	21.9	22.0	21.8	21.5	21.2
Food	030	11	15.4	15.0	15.2	15.3	14.9	14.7
<i>Bread and cereals</i>	050	111	1.9	1.9	1.9	1.8	1.7	1.7
<i>Meat</i>	060	112	4.4	4.3	4.4	4.6	4.6	4.5
<i>Fish</i>	070	113	0.6	0.5	0.5	0.4	0.4	0.4
<i>Milk, cheese and eggs</i>	080	114	2.2	2.2	2.2	2.4	2.3	2.2
<i>Oils and fats</i>	090	115	0.6	0.6	0.6	0.6	0.5	0.4
<i>Fruits and vegetables other than potatoes and similar tubers</i>	100	116	1.9	2.0	2.0	2.0	2.0	2.0
<i>Potatoes, manioc and other tubers</i>	110	117	0.4	0.4	0.4	0.4	0.4	0.3
<i>Sugar</i>	120	118	0.3	0.2	0.2	0.2	0.1	0.1
<i>Coffee, tea, cocoa</i>	130	119	1.1	0.7	0.8	0.7	0.6	0.5
<i>Other foods, including preserves and confectionery</i>	140	1110	2.1	2.2	2.3	2.3	2.3	2.4
Non-alcoholic beverages	160	12	0.6	0.6	0.6	0.6	0.6	0.6
Alcoholic beverages	170	13	3.6	3.4	3.4	3.2	3.2	3.1
Tobacco	180	14	3.1	2.9	2.8	2.7	2.7	2.7
CLOTHING AND FOOTWEAR	200	2	6.1	5.9	5.7	5.5	5.4	5.4
Clothing other than footwear, including repairs	220	21	5.2	5.0	4.8	4.6	4.6	4.6
Footwear, including repairs	230	22	0.9	1.0	0.9	0.9	0.8	0.8
GROSS RENT, FUEL AND POWER	250	3	25.0	26.3	26.7	27.1	27.8	27.7
Gross rent and water charges	270	31	18.6	19.6	20.6	21.4	22.0	22.2
Fuel and power	280	32	6.3	6.7	6.1	5.7	5.7	5.5
FURNITURE, FURNISHINGS AND HOUSEHOLD EQUIPMENT	300	4	6.9	6.7	6.8	6.5	6.5	6.3
Furniture, fixtures, carpets, other floor coverings and repairs	320	41	2.5	2.4	2.4	2.3	2.2	2.1
Household textiles, other furnishings and repairs	330	42	0.8	0.8	0.8	0.8	0.8	0.7
Heating and cooking appliances, refrigerators, washing machines and similar	340	43	1.1	1.1	1.2	1.1	1.1	1.2
Glassware, tableware and household utensils including repairs	350	44	0.7	0.7	0.7	0.7	0.7	0.7
Household operation except domestic services	360	45	1.4	1.4	1.4	1.4	1.4	1.3
Domestic services	370	46	0.3	0.3	0.3	0.3	0.3	0.3
MEDICAL CARE AND HEALTH EXPENSES	390	5	1.6	1.9	2.1	2.1	2.2	2.3
Medical and pharmaceutical products	410	51	0.6	0.6	0.6	0.6	0.6	0.7
Therapeutic appliances and equipment	420	52	0.4	0.4	0.4	0.4	0.5	0.5
Services of physicians, nurses and related practitioners	430	53	0.6	0.6	0.7	0.7	0.7	0.7
Hospital care and the like	440	54	0.2	0.2	0.2	0.2	0.2	0.2
Service charges on accident and health insurance	450	55	-0.1	0.1	0.1	0.2	0.2	0.3
TRANSPORT AND COMMUNICATION	470	6	17.8	17.2	16.1	15.7	15.7	16.0
Personal transport equipment	490	61	6.5	5.2	3.9	3.5	3.8	4.1
Operation of personal transport equipment	500	62	6.9	7.4	7.5	7.3	7.1	7.1
Purchased transport	510	63	2.8	2.9	3.1	3.1	3.0	3.0
Communication	520	64	1.6	1.6	1.7	1.8	1.8	1.8
RECREATION, ENTERTAINMENT, EDUCATION AND CULTURE	540	7	9.8	9.7	9.7	10.1	10.3	10.2
Equipment and accessories, including repairs	560	71	4.5	4.1	4.0	4.2	4.2	4.2
Entertainment, recreational & cultural services excl. hotels & cafés	570	72	2.3	2.5	2.5	2.6	2.8	2.8
Books, newspapers and magazines	580	73	1.5	1.5	1.5	1.5	1.5	1.4
Education	590	74	1.5	1.6	1.7	1.8	1.8	1.8
MISCELLANEOUS GOODS AND SERVICES	610	8	10.2	10.5	10.9	11.2	10.8	10.8
Personal care and effects	630	81	1.5	1.5	1.6	1.6	1.6	1.7
Goods n.e.c.	640	82	1.1	1.0	1.0	0.9	0.9	0.8
Expenditure in restaurants, cafés and hotels	650	83	5.4	5.5	5.8	5.9	5.7	5.8
Package tours	660	84						
Financial services, n.e.c.	670	85	1.3	1.4	1.5	1.5	1.5	1.4
Services n.e.c.	680	86	0.9	1.0	1.1	1.2	1.1	1.1
FINAL CONSUMPTION OF HOUSEHOLDS ON THE ECONOMIC TERRITORY (S80)	720		100.0	100.0	100.0	100.0	100.0	100.0

5. Consommation finale des ménages sur le territoire économique, par fonction de consommation

(ECU)

Consumption per head, at 1985 constant prices and exchange rates						code	C R O N O S	
Consommation par habitant, aux prix et taux de change constants de 1985								
1986	1987	1988	1989	1990	1991			
1953	1927	1940	1928	1934	1959	1	010	PRODUITS ALIMENTAIRES, BOISSONS ET TABAC
1348	1345	1361	1365	1364	1385	11	030	Produits alimentaires
161	156	152	142	140	140	111	050	<i>Pain et céréales</i>
398	401	411	418	422	438	112	060	<i>Viande</i>
43	40	37	38	38	37	113	070	<i>Poisson</i>
197	196	200	207	207	209	114	080	<i>Lait, fromage, oeufs</i>
58	59	59	55	51	47	115	090	<i>Huiles et graisses</i>
173	179	180	180	184	185	116	100	<i>Fruits et légumes autres que les tubercules</i>
32	30	33	37	31	28	117	110	<i>Pommes de terre, manioc et autres tubercules</i>
21	19	18	16	17	17	118	120	<i>Sucre</i>
86	82	83	80	78	76	119	130	<i>Café, thé, cacao</i>
177	182	188	192	197	209	1110	140	<i>Autres produits alimentaires y compris conserve et confiserie</i>
48	47	47	51	53	55	12	160	Boissons non alcoolisées
300	293	294	282	284	286	13	170	Boissons alcoolisées
258	243	239	233	236	237	14	180	Tabac
519	501	476	469	474	483	2	200	HABILLEMENT ET CHAUSSURES
436	416	395	393	403	415	21	220	Articles d'habillement, y compris les réparations
83	85	81	76	72	69	22	230	Chaussures, y compris les réparations
2097	2115	2108	2089	2100	2109	3	250	LOGEMENT, CHAUFFAGE ET ECLAIRAGE
1557	1575	1592	1605	1612	1619	31	270	Logement et charges de distribution d'eau
539	540	518	488	491	493	32	280	Chauffage et éclairage
590	563	572	547	545	542	4	300	MEUBLES, ARTICLES DE MENAGE, ENTRETIEN COURANT
218	200	198	187	181	174	41	320	Meubles et accessoires fixes, revêtements de sol et répar.
67	65	66	64	62	63	42	330	Articles de ménage en textiles, ameublement et réparations
95	98	106	100	106	115	43	340	Appareils de chauff. et de cuis. réf. mach. à laver, appareils mén.
65	64	64	59	60	57	44	350	Verrerie, vaisselles et ustensiles de ménage et réparations
123	114	116	113	113	112	45	360	Biens et services pour l'entretien courants de l'habitation
23	22	22	22	22	22	46	370	Services domestiques
137	155	165	171	174	190	5	390	SERVICES MEDICAUX ET DEPENSES DE SANTE
54	52	53	57	54	67	51	410	Médicaments et autres produits pharmaceutiques
33	34	32	33	33	35	52	420	Appareils et matériel thérapeutiques
48	49	54	53	55	54	53	430	Services de médecins, infirmières et autres praticiens
13	13	14	14	15	16	54	440	Soins des hôpitaux et assimilés
-11	6	11	15	16	19	55	450	Rémunération des services d'assurance-accident et maladie
1522	1412	1286	1261	1293	1344	6	470	TRANSPORTS ET COMMUNICATIONS
542	415	299	273	294	320	61	490	Achats de véhicules
587	608	604	606	621	646	62	500	Dépenses d'utilisation de véhicules
252	264	272	267	260	256	63	510	Achats de services de transport
141	141	140	145	146	148	64	520	Communications
852	823	829	872	890	908	7	540	LOISIRS, SPECTACLES, ENSEIGNEMENT ET CULTURE
396	365	371	410	417	431	71	560	Appareils et accessoires, y compris réparations
202	212	214	219	230	236	72	570	Services de loisirs, spect. et culture, sauf ceux des hôtels, rest. et cafés
124	120	112	104	101	96	73	580	Livres, quotidiens et périodiques
128	125	132	135	137	138	74	590	Enseignement
863	874	900	926	900	925	8	610	AUTRES BIENS ET SERVICES
125	128	132	138	136	155	81	630	Soins et effets personnels
90	85	77	76	73	73	82	640	Autres articles n.d.a.
458	466	481	498	480	494	83	650	Dépenses dans les restaurants, cafés et hôtels
.	84	660	Voyages touristiques tout compris
114	114	124	122	116	108	85	670	Services financiers n.d.a.
75	82	86	93	96	98	86	680	Autres services n.d.a.
8534	8367	8270	8257	8308	8458		720	CONSOMMATION FINALE DES MENAGES SUR LE TERRITOIRE ECONOMIQUE (S80)

DANMARK

6. Gross fixed capital formation, by product

(Mio ECU)

	C R O N O S	NACE CLIO Code	Values at current prices and exchange rates					
			Valeurs à prix et taux de change courants					
			1986	1987	1988	1989	1990	1991
	xxx	R1.7						
AGRICULTURAL, FORESTRY AND FISHERY PRODUCTS	010	01	-41	-57	-23	-7	27	-9
EQUIPMENT	020		8183	7634	6882	7737	8394	8921
Metal products and machinery	040	20	6112	6005	5520	5927	6372	6321
Transport equipment	050	28	2071	1629	1363	1809	2022	2600
CONSTRUCTION	070		9294	9930	9769	9532	9684	8863
Dwellings	090	53.1	4213	4293	4061	3846	3653	3320
Non-residential buildings	100	53.3	2908	3451	3392	3060	3137	2902
Civil engineering works	110	53.5	2173	2186	2317	2626	2893	2641
OTHER PRODUCTS	130	84	:	:	:	:	:	:
GROSS FIXED CAPITAL FORMATION	180		17437	17508	16629	17263	18105	17775

7. Gross fixed capital formation, by ownership branch

(Mio ECU)

	C R O N O S	NACE CLIO Code	Values at current prices and exchange rates					
			Valeurs à prix et taux de change courants					
			1986	1987	1988	1989	1990	1991
	xxx	R6*						
		R25						
AGRICULTURAL, FORESTRY AND FISHERY PRODUCTS	010	01*	952	825	729	901	851	:
FUEL AND POWER PRODUCTS	(e) 020	06*	1231	1118	1120	1269	1464*	:
MANUFACTURED PRODUCTS	(e) 030	30*	2666	2522	2475	2508	2616*	:
Ferrous and non-ferrous ores and metals, other than radio-active	050	13	:	:	:	:	:	:
Non-metallic minerals and mineral products	060	15	218	233	224	150	:	:
Chemical products	(a) 070	17	:	:	:	:	:	:
Metal products, except machinery and transport equipment	080	19	:	:	:	:	:	:
Agricultural and industrial machinery	090	21	:	:	:	:	:	:
Office and data processing machines, precision and optical instruments	100	23	:	:	:	:	:	:
Electrical goods	110	25	:	:	:	:	:	:
Transport equipment	120	28	:	:	:	:	:	:
Food, beverages, tobacco	130	36	469	489	542	498	:	:
Textiles and clothing, leather and footwear	140	42	114	98	98	112	:	:
Paper and printing products	150	47	337	329	301	287	:	:
Rubber and plastic products	160	49	:	:	:	:	:	:
Other manufactured products	170	48	210	189	169	195	:	:
BUILDING AND CONSTRUCTION	190	53*	599	519	449	454	512	:
MARKET SERVICES	200	68*	10217	10530	9700	10039*	10509	:
Recovery and repair services, wholesale and retail trade services	220	56	1074	1056	1097	1091	:	:
Lodging and catering services	230	59	:	:	:	:	:	:
Inland transport services	240	61	:	:	:	:	:	:
Maritime and air transport services	250	63	:	:	:	:	:	:
Auxiliary transport services	260	65	:	:	:	:	:	:
Communication services	270	67	499	567	647	646	:	:
Services of credit and insurance institutions	280	69A	332	442	511	267	:	:
Other market services	290	74	:	:	:	:	:	:
NON-MARKET SERVICES	(b) 330	86*	1773	1993	2156	2092*	2093	:
General government services	350		1773	1993	2156	2092*	2093	:
Other non-market services	360		:	:	:	:	:	:
GROSS FIXED CAPITAL FORMATION	400		17437	17508	16629	17263	18046	:
GROUPED DATA								
CRONOS codes 020+030+190	530		4496	4159	4044	4230	4592*	:
CRONOS codes 050+080	560		29	26	24	29	:	:
CRONOS codes 070+160	610		413	401	420	464	:	:
CRONOS codes 090+100+110+120	680		876	758	697	772	:	:
CRONOS codes 200+330	740		11989	12523	11855	12131	12603	:
CRONOS codes 230+290+360	840		6340	6762	5665	5658	:	:
CRONOS codes 240+250+260	850		1971	1702	1780	2395	:	:

DANMARK

6. Formation brute de capital fixe, par produit

(1985 = 100)

Volume indices						NACE CLIO Code	C R O N O S	
Indices de volume								
1986	1987	1988	1989	1990	1991	R.1.7	xxx	
401.1	584.6	222.0	61.5	-262.6	104.4	01	010	PRODUITS DE L'AGRICULTURE, DE LA SYLVICULTURE ET DE LA PECHE
116.6	106.2	97.1	106.5	109.3	112.7		020	EQUIPEMENT
113.1	109.6	103.0	108.3	110.8	108.0	20	040	Produits en métaux et machines
129.4	93.9	75.4	100.0	103.8	129.9	28	050	Moyens de transport
118.0	119.4	112.8	106.0	101.1	90.1		070	CONSTRUCTION
121.3	117.4	106.3	96.9	85.6	75.7	53.1	090	Logements
115.6	131.3	124.3	108.0	103.9	93.6	53.3	100	Bâtiments non résidentiels
115.5	107.7	109.3	118.9	123.9	110.1	53.5	110	Ouvrages de génie civil
:	:	:	:	:	:	84	130	AUTRES PRODUITS
117.1	112.7	105.2	106.3	105.3	100.9		180	FORMATION BRUTE DE CAPITAL FIXE

7. Formation brute de capital fixe, par branche propriétaire

(1985 = 100)

Volume indices						NACE CLIO Code	C R O N O S	
Indices de volume								
1986	1987	1988	1989	1990	1991	R6* R25	xxx	
88.7	73.1	62.8	77.3	68.3*	:	01*	010	PRODUITS DE L'AGRICULTURE, DE LA SYLVICULTURE ET LA PECHE
111.1	94.4	92.2	100.4	108.1*	:	06*	020	PRODUITS ENERGETIQUES (a)
112.0	100.8	98.3	97.3	95.6*	:	30*	030	PRODUITS INDUSTRIELS (a)
:	:	:	:	:	:	13	050	Minéraux et métaux ferreux et non-ferreux, autres que fertiles et fissiles
107.6	108.0	104.3	65.7	:	:	15	060	Minéraux et produits à base de minéraux non métalliques
:	:	:	:	:	:	17	070	Produits chimiques (a)
:	:	:	:	:	:	19	080	Produits en métaux à l'exclusion des machines et du matériel de transport
:	:	:	:	:	:	21	090	Machines industrielles et agricoles
:	:	:	:	:	:	23	100	Machines de bureau, pour trait. Informat., instr. précision, optique et sim.
:	:	:	:	:	:	25	110	Matériel et fournitures électriques
:	:	:	:	:	:	28	120	Moyens de transport
111.5	109.3	119.0	106.2	:	:	36	130	Produits alimentaires, boissons et produits à base de tabacs
121.8	100.8	101.3	112.4	:	:	42	140	Produits textiles, cuir et chaussures, habillement
126.9	117.4	109.8	104.9	:	:	47	150	Papier, articles en papier, articles imprimés
:	:	:	:	:	:	49	160	Produits en caoutchouc et en plastique
109.1	94.6	83.5	90.6	:	:	48	170	Autres produits industriels
96.9	80.2	69.3	66.5	71.5*	:	53*	190	BATIMENTS ET OUVRAGES DE GENIE CIVIL
128.9	127.8	116.1*	117.6*	114.9*	:	68*	200	SERVICES MARCHANDS
134.4	127.4	132.1	131.0	:	:	56	220	Récupération et réparation, services de commerce
:	:	:	:	:	:	59	230	Services de restauration et d'hébergement
:	:	:	:	:	:	61	240	Services de transport intérieur
:	:	:	:	:	:	63	250	Services de transports maritimes et aériens
:	:	:	:	:	:	65	260	Services annexes des transports
132.4	142.1	149.6	145.4	:	:	67	270	Services de communication
103.8	133.5	156.0	93.6	:	:	69A	280	Services des institutions de crédit et d'assurance
:	:	:	:	:	:	74	290	Autres services marchands
99.2	105.7	110.3	103.6*	96.0*	:	86*	330	SERVICES NON MARCHANDS (b)
99.2	105.7	110.3	103.6	96.0*	:		350	Services des administrations publiques
:	:	:	:	:	:		360	Autres services non marchands
117.1	112.7	105.2	106.3	104.1*	:		400	FORMATION BRUTE DE CAPITAL FIXE
DONNEES REGROUPEES								
109.5	96.0	92.3	93.7	95.6*	:		530	CRONOS codes 020+030+190
100.5	85.2	80.1	94.4	:	:		560	CRONOS codes 050+080
109.8	99.4	101.5	107.0	:	:		610	CRONOS codes 070+160
110.0	92.3	85.1	94.0	:	:		680	CRONOS codes 090+100+110+120
123.3	123.7	115.0	114.9	111.4	:		740	CRONOS codes 200+330
124.8	128.3	105.4	102.5	:	:		840	CRONOS codes 230+290+360
144.6	120.9	127.0	161.1	:	:		850	CRONOS codes 240+250+260

DEUTSCHLAND

1. Gross value added at market prices, by branch

(Mio ECU)

	C R O N O S	NACE CLIO Code	Values at current prices and exchange rates					
			Valeurs à prix et taux de change courants					
			R6*	1986	1987	1988	1989	1990
xxx	R25							
AGRICULTURAL, FORESTRY AND FISHERY PRODUCTS	010	01*	15493	14075	15701	17368	17521	15248
FUEL AND POWER PRODUCTS	020	06*	41070	39489	39941	41294	42354	43523
MANUFACTURED PRODUCTS	030	30*	266625	280009	291555	306504	330853	343992
Ferrous and non-ferrous ores and metals, other than radio-active	050	13	11197	10381	11294	12274	12124	11149*
Non-metallic minerals and mineral products	060	15	11748	12151	12951	13618	14394	15445*
Chemical products	070	17	28135	27923	31389	31561	31002	30725*
Metal products, except machinery and transport equipment	080	19	25254	26444	28697	30480	34466	36297*
Agricultural and industrial machinery	090	21	31670	32930	34803	38298	42207	42598*
Office and data processing machines, precision and optical instruments	100	23	7820	8257	9005	8104	8957	9723*
Electrical goods	110	25	34697	38188	38504	41895	44079	46238*
Transport equipment	120	28	34116	37128	36945	39349	42039	44238*
Food, beverages, tobacco	130	36	29159	29918	29872	30606	35472	38247*
Textiles and clothing, leather and footwear	140	42	11948	12341	12342	12496	12866	12725*
Paper and printing products	150	47	19549	21244	21664	22141	24679	25996*
Rubber and plastic products	160	49	11203	12147	12498	13723	15455	16488*
Other manufactured products	170	48	10129	10955	11592	11961	13114	14124*
BUILDING AND CONSTRUCTION	190	53*	48582	50580	52761	57067	63846	71269
MARKET SERVICES	200	68*	385362	414321	443044	476344	532030	592323
Recovery and repair services, wholesale and retail trade services	220	56	88487	94178	99250	103955	120559	131021*
Lodging and catering services	230	59	11683	12871	13457	14587	16308	:
Inland transport services	240	61	17137	17816	18455	19854	21552	:
Maritime and air transport services	250	63	3764	3877	4123	4490	4793	:
Auxiliary transport services	260	65	7154	8036	8593	9384	10420	:
Communication services	270	67	19547	20923	22015	23600	24777	:
Services of credit and insurance institutions	280	69A	45873	46273	49005	52200	55050	65730*
Other market services	290	74	191716	210347	228146	248275	278572	:
NON-MARKET SERVICES	330	86*	123497	132449	136318	140932	151324	162932
General government services	350		101926	108911	111671	115168	123264	131930
Other non-market services	360		21571	23538	24647	25764	28059	31002
TOTAL OF BRANCHES	370		880598	930923	979319	1039510	1137926	1229286
Imputed output of bank services	310	69B	39325	39713	41048	42707	47390	55584
GROSS VALUE ADDED AT MARKET PRICES	400		841274	891209	938271	996802	1090536	1173701
VAT on products (R21)	410		55390	60393	62717	66435	75508	85807
Net taxes linked to imports (R29-R39)	420		7997	9244	9415	11294	12173	14478
GROSS DOMESTIC PRODUCT AT MARKET PRICES (N 1)	450		904661	960847	1010403	1074631	1178216	1273986
GROUPED DATA								
CRONOS codes 020+030+190	530		356247	370078	384256	404865	437053	458784
CRONOS codes 200+330	740		508858	546770	579362	617276	683353	755255
CRONOS codes 230+290	830		203398	223218	241603	262862	294879	329615*
CRONOS codes 240+250+260	850		28056	29729	31171	33727	36764	:
CRONOS codes 240+250+260+270	860		47603	50652	53186	57327	61541	65956*

DEUTSCHLAND

1. Valeur ajoutée brute aux prix du marché, par branche

(1985 = 100)

Volume indices						NACE CLIO Code	C R O N O S	
Indices de volume								
1986	1987	1988	1989	1990	1991	R6* R25	xxx	
110.4	100.0	107.5	109.4	117.9	107.1	01*	010	PRODUITS DE L'AGRICULTURE, DE LA SYLVICULTURE ET LA PECHE
102.5	96.6	97.2	98.0	97.4	97.8	06*	020	PRODUITS ENERGETIQUES
101.0	100.5	103.5	107.0	110.9	113.3	30*	030	PRODUITS INDUSTRIELS
102.0	95.3	95.0	96.7	100.5	99.3*	13	050	Minerais et métaux ferreux et non-ferreux, autres que fertiles et fissiles
104.3	104.6	110.4	116.2	116.8	120.6*	15	060	Minéraux et produits à base de minéraux non métalliques
100.8	99.1	108.8	111.1	109.5	109.5*	17	070	Produits chimiques
101.5	99.6	108.2	113.6	119.6	122.7*	19	080	Produits en métaux à l'exclusion des machines et du matériel de transport
98.9	92.2	95.1	102.0	105.4	102.5*	21	090	Machines industrielles et agricoles
104.5	106.6	117.4	107.3	113.8	122.8*	23	100	Machines de bureau, pour trait. informat., instr. précision, optique et sim.
104.2	110.0	113.2	122.7	126.0	130.0*	25	110	Matériel et fournitures électriques
99.8	101.3	99.6	104.5	110.7	112.9*	28	120	Moyens de transport
96.9	92.3	91.9	90.6	94.7	100.7*	36	130	Produits alimentaires, boissons et produits à base de tabacs
97.8	96.2	95.6	96.2	96.0	94.0*	42	140	Produits textiles, cuir et chaussures, habillement
103.2	106.3	106.4	105.7	112.5	116.9*	47	150	Papier, articles en papier, articles imprimés
106.3	110.7	114.0	120.5	130.2	134.3*	49	160	Produits en caoutchouc et en plastique
100.2	100.9	103.5	104.5	106.4	112.4*	48	170	Autres produits industriels
101.4	99.5	101.5	105.6	108.6	111.5	53*	190	BATIMENTS ET OUVRAGES DE GENIE CIVIL
103.4	107.4	113.3	118.4	127.2	135.5	68*	200	SERVICES MARCHANDS
101.7	103.2	107.0	111.3	119.5	127.3*	56	220	Récupération et réparation, services de commerce
99.3	102.9	103.8	109.3	116.6	:	59	230	Services de restauration et d'hébergement
:	:	:	:	:	:	61	240	Services de transport intérieur
:	:	:	:	:	:	63	250	Services de transports maritimes et aériens
:	:	:	:	:	:	65	260	Services annexes des transports
104.0	108.8	116.0	123.6	129.2	:	67	270	Services de communication
106.1	112.2	119.4	125.1	131.3	146.1*	69A	280	Services des institutions de crédit et d'assurance
104.8	109.4	115.9	121.1	131.3	:	74	290	Autres services marchands
101.9	103.5	105.0	105.8	108.0	110.2	86*	330	SERVICES NON MARCHANDS
101.4	102.7	103.8	104.1	105.9	:		350	Services des administrations publiques
104.3	107.5	110.8	114.0	118.7	:		360	Autres services non marchands
102.5	103.7	107.7	111.4	117.0	121.7		370	TOTAL DES BRANCHES
106.1	111.6	116.5	120.7	128.7	146.9	69B	310	Production imputée de services bancaires (P13)
102.3	103.3	107.2	110.9	116.4	120.4		400	VALEUR AJOUTEE BRUTE AUX PRIX DU MARCHE
101.1	106.6	109.7	112.2	119.3	126.7		410	TVA grevant les produits (R21)
104.5	120.4	121.3	131.7	142.3	161.4		420	Impôts nets liés à l'importation (R29-R39)
102.2	103.7	107.5	111.2	116.9	121.2		450	PRODUIT INTERIEUR BRUT AUX PRIX DU MARCHE (N1)
DONNEES REGROUPEES								
101.3	99.8	102.4	105.7	108.9	111.2		530	CRONOS codes 020+030+190
103.0	106.5	111.3	115.3	122.6	129.4		740	CRONOS codes 200+330
104.5	109.1	115.2	120.5	130.4	138.0*		830	CRONOS codes 230+290
96.9	100.9	108.1	111.7	121.1	:		850	CRONOS codes 240+250+260
99.7	104.1	111.3	116.5	124.4	130.1*		860	CRONOS codes 240+250+260+270

DEUTSCHLAND

2. Compensation of employees and Share of compensation of employees in GVAfc, by branch

(Mio ECU)

	C R O N O S	NACE CLIO Code	Compensation of employees (nominal values)					
			Rémunération des salariés (valeurs nominales)					
			1986	1987	1988	1989	1990	1991
	xxx	R6* R25						
AGRICULTURAL, FORESTRY AND FISHERY PRODUCTS	010	01*	3130	3127	3177	3167	3357	3577
FUEL AND POWER PRODUCTS	020	06*	15557	16531	16777	16527	17214	18141
MANUFACTURED PRODUCTS	030	30*	186489	200353	206687	217295	237186	254855
Ferrous and non-ferrous ores and metals, other than radio-active	050	13	7838	7999	8031	8033	8562	8843*
Non-metallic minerals and mineral products	060	15	7373	7859	8284	8522	8994	9692*
Chemical products	070	17	17811	19369	20384	21100	22117	23262*
Metal products, except machinery and transport equipment	080	19	18985	19900	20735	22291	24845	27016*
Agricultural and industrial machinery	090	21	27711	28477	29816	32433	36220	38336*
Office and data processing machines, precision and optical instruments	100	23	6853	7571	7564	7691	8084	8270*
Electrical goods	110	25	25789	29074	29873	31901	34897	37697*
Transport equipment	120	28	25501	28345	28526	29681	32968	35569*
Food, beverages, tobacco	130	36	12217	12921	12854	13230	14419	16130*
Textiles and clothing, leather and footwear	140	42	8583	8878	8932	9013	9151	9478*
Paper and printing products	150	47	12834	13738	14463	15160	16612	18243*
Rubber and plastic products	160	49	7615	8489	9028	9628	11016	12061*
Other manufactured products	170	48	7378	7732	8197	8613	9301	10259*
BUILDING AND CONSTRUCTION	190	53*	32896	33821	35541	37701	42327	46553
MARKET SERVICES	200	68*	151340	162626	171444	181338	200135	223714
Recovery and repair services, wholesale and retail trade services	220	56	58021	62085	65319	69159	76457	86206*
Lodging and catering services	230	59	6282	6478	7148	7655	8596	:
Inland transport services	240	61	12933	13764	14154	14543	15726	:
Maritime and air transport services	250	63	2132	2221	2266	2331	2609	:
Auxiliary transport services	260	65	4036	4474	4861	5180	5857	:
Communication services	270	67	10374	11071	11266	11491	11646	:
Services of credit and insurance institutions	280	69A	21883	23965	25009	26249	29361	31792*
Other market services	290	74	35679	38569	41421	44729	49883	:
NON-MARKET SERVICES	330	86*	115449	123875	127393	131490	141141	151946
General government services	350		95460	102026	104498	107567	115073	123067
Other non-market services	360		19990	21849	22895	23923	26068	28879
TOTAL OF BRANCHES	370		504861	540334	561020	587518	641369	697785
GROUPED DATA								
CRONOS codes 020+030+190	530		234942	250706	259006	271523	296727	318550
CRONOS codes 200+330	740		266789	286502	298837	312828	341276	375659
CRONOS codes 230+290	830		41962	45047	48569	52384	58479	66580*
CRONOS codes 240+250+260+270	860		29475	31530	32547	33546	35838	39136*

2. Rémunération des salariés et Part de la rémunération des salariés dans la VABcf, par branche

(%)

Share of compensation of employees in GVAfc Part de la rémunération des salariés dans la VABcf						NACE CLIO Code	C R O N O S	
1986	1987	1988	1989	1990	1991	R6* R25	xxx	
18.0	19.9	17.8	16.2	16.9	20.8*	01*	010	PRODUITS DE L'AGRICULTURE, DE LA SYLVICULTURE ET LA PECHE
48.5	51.8	53.4	52.4	53.6	55.2*	06*	020	PRODUITS ENERGETIQUES
73.7	75.2	74.5	74.7	75.3	78.3*	30*	030	PRODUITS INDUSTRIELS
70.9	77.9	72.4	67.1	72.4	81.7*	13	050	Minerais et métaux ferreux et non-ferreux, autres que fertiles et fissiles
64.7	66.7	66.1	65.1	65.0	65.6*	15	060	Minéraux et produits à base de minéraux non métalliques
65.4	71.5	67.2	69.6	73.9	78.8*	17	070	Produits chimiques
76.8	76.8	73.8	74.7	73.7	76.5*	19	080	Produits en métaux à l'exclusion des machines et du matériel de transport
89.4	88.1	87.4	86.5	87.6	92.3*	21	090	Machines industrielles et agricoles
90.2	94.2	86.2	97.0	91.8	86.9*	23	100	Machines de bureau, pour trait. informat., instr. précision, optique et sim.
74.9	76.8	78.3	77.0	79.9	82.7*	25	110	Matériel et fournitures électriques
76.8	78.0	78.5	76.7	79.5	81.9*	28	120	Moyens de transport
57.4	58.9	59.4	60.7	54.8	57.1*	36	130	Produits alimentaires, boissons et produits à base de tabacs
73.6	73.8	74.3	74.1	73.0	76.8*	42	140	Produits textiles, cuir et chaussures, habillement
69.1	67.9	70.0	71.7	70.6	74.0*	47	150	Papier, articles en papier, articles imprimés
69.7	71.5	74.1	72.0	73.1	75.3*	49	160	Produits en caoutchouc et en plastique
74.4	72.0	72.3	73.8	72.7	74.8*	48	170	Autres produits industriels
69.0	68.0	68.5	67.2	67.5	65.4*	53*	190	BATIMENTS ET OUVRAGES DE GENIE CIVIL
39.9	39.9	39.3	38.9	38.4	38.7*	68*	200	SERVICES MARCHANDS
65.4	65.8	65.2	66.9	63.8	66.5*	56	220	Récupération et réparation, services de commerce
55.5	51.9	54.7	54.1	54.3	:	59	230	Services de restauration et d'hébergement
64.9	67.6	66.9	65.3	65.5	:	61	240	Services de transport intérieur
57.3	58.0	55.6	52.4	54.9	:	63	250	Services de transports maritimes et aériens
57.0	55.8	56.8	55.1	56.0	:	65	260	Services annexes des transports
53.0	52.9	51.1	48.7	47.0	:	67	270	Services de communication
52.6	56.8	56.4	55.4	58.5	53.3*	69A	280	Services des institutions de crédit et d'assurance
19.1	18.8	18.6	18.5	18.4	:	74	290	Autres services marchands
93.6	93.6	93.5	93.4	93.4	93.3*	86*	330	SERVICES NON MARCHANDS
93.8	93.8	93.7	93.5	93.4	93.4		350	Services des administrations publiques
92.7	92.9	92.9	92.9	93.0	93.2		360	Autres services non marchands
59.2	59.8	59.0	58.4	58.2	58.9		370	TOTAL DES BRANCHES
DONNEES REGROUPEES								
70.6	72.0	71.8	71.7	72.4	74.4*		530	CRONOS codes 020+030+190
53.1	53.1	52.2	51.5	50.7	50.7*		740	CRONOS codes 200+330
21.2	20.7	20.6	20.5	20.3	20.8*		830	CRONOS codes 230+290
58.6	59.3	58.3	56.1	56.0	57.3*		860	CRONOS codes 240+250+260+270

DEUTSCHLAND

3. Occupied population and yearly change of productivity (gross value-added at constant market prices/total employment)

(1000)

	C R O N O S	NACE CLIO Code	Occupied population (annual average)					
			Emploi total (moyenne annuelle)					
			1986	1987	1988	1989	1990	1991
	xxx	R6* R25						
AGRICULTURAL, FORESTRY AND FISHERY PRODUCTS	010	01*	1165	1113	1066	1016	981	949
FUEL AND POWER PRODUCTS	020	06*	490	486	477	465	454	446
MANUFACTURED PRODUCTS	030	30*	8367	8378	8357	8477	8712	8839
Ferrous and non-ferrous ores and metals, other than radio-active	050	13	301	288	276	272	276	269*
Non-metallic minerals and mineral products	060	15	331	331	329	331	331	333*
Chemical products	070	17	552	557	562	553	555	554*
Metal products, except machinery and transport equipment	080	19	893	890	886	926	975	1007*
Agricultural and industrial machinery	090	21	1100	1084	1090	1111	1162	1187*
Office and data processing machines, precision and optical instruments	100	23	303	304	304	303	303	301*
Electrical goods	110	25	1083	1113	1115	1155	1178	1192*
Transport equipment	120	28	953	967	963	960	989	1004*
Food, beverages, tobacco	130	36	799	791	771	766	788	772*
Textiles and clothing, leather and footwear	140	42	595	576	558	544	524	518*
Paper and printing products	150	47	634	646	653	680	709	745*
Rubber and plastic products	160	49	361	373	390	407	443	464*
Other manufactured products	170	48	462	458	460	469	479	493*
BUILDING AND CONSTRUCTION	190	53*	1896	1870	1865	1886	1965	1994
MARKET SERVICES	200	68*	9657	9845	10084	10343	10820	11369
Recovery and repair services, wholesale and retail trade services	220	56	3848	3884	3948	4022	4168	4193*
Lodging and catering services	230	59	832	848	873	896	939	1008*
Inland transport services	240	61	:	:	:	:	:	:
Maritime and air transport services	250	63	:	:	:	:	:	:
Auxiliary transport services	260	65	:	:	:	:	:	:
Communication services	270	67	498	503	504	505	489	525*
Services of credit and insurance institutions	280	69A	800	820	831	841	882	910*
Other market services	290	74	2741	2836	2964	3099	3316	3660*
NON-MARKET SERVICES	330	86*	5281	5358	5412	5471	5555	5622
General government services	350		4179	4223	4244	4270	4302	4308
Other non-market services	360		1102	1135	1168	1201	1253	1314
TOTAL OF BRANCHES	370		26856	27050	27261	27658	28487	29219
GROUPED DATA								
CRONOS codes 020+030+190	530		10753	10734	10699	10828	11131	11279
CRONOS codes 200+330	740		14938	15203	15496	15814	16375	16991
CRONOS codes 240+250+260	850		938	954	964	980	1026	1073*

DEUTSCHLAND

3. Emploi total et Taux de variation annuelle de la productivité (valeur ajoutée brute aux prix du marché à prix constants/emploi total)

(T/T-1 %)

Yearly change of productivity Taux de variation annuelle de la productivité						NACE CLIO Code	C R O N O S	
1986	1987	1988	1989	1990	1991	R6* R25	xxx	
12.2	-5.2	12.3	6.8	11.6	-6.2	01*	010	PRODUITS DE L'AGRICULTURE, DE LA SYLVICULTURE ET LA PECHE
2.7	-5.0	2.6	3.4	1.8	2.2	06*	020	PRODUITS ENERGETIQUES
-0.5	-0.7	3.3	2.0	0.8	0.7	30*	030	PRODUITS INDUSTRIELS
2.7	-2.3	4.0	3.3	2.4	1.4*	13	050	Minerais et métaux ferreux et non-ferreux, autres que fertiles et fissiles
7.5	0.3	6.2	4.6	0.5	2.6*	15	060	Minéraux et produits à base de minéraux non métalliques
-0.9	-2.5	8.8	3.7	-1.8	0.2*	17	070	Produits chimiques
-0.3	-1.6	9.1	0.4	-0.0	-0.6*	19	080	Produits en métaux à l'exclusion des machines et du matériel de transport
-6.0	-5.4	2.6	5.2	-1.2	-4.8*	21	090	Machines industrielles et agricoles
0.1	1.7	10.1	-8.3	6.0	8.6*	23	100	Machines de bureau, pour trait. informat., instr. précision, optique et sim.
-0.4	2.7	2.8	4.6	0.7	2.0*	25	110	Matériel et fournitures électriques
-2.5	0.0	-1.3	5.3	2.8	0.4*	28	120	Moyens de transport
-1.7	-3.8	2.1	-0.8	1.6	8.6*	36	130	Produits alimentaires, boissons et produits à base de tabacs
-0.1	1.6	2.6	3.2	3.6	-1.0*	42	140	Produits textiles, cuir et chaussures, habillement
3.3	1.1	-1.0	-4.6	2.0	-1.0*	47	150	Papier, articles en papier, articles imprimés
2.5	0.7	-1.5	1.2	-0.7	-1.6*	49	160	Produits en caoutchouc et en plastique
2.2	1.5	2.2	-1.0	-0.3	2.6*	48	170	Autres produits industriels
2.6	-0.5	2.3	2.8	-1.2	1.1	53*	190	BATIMENTS ET OUVRAGES DE GENIE CIVIL
1.6	1.9	3.0	1.9	2.7	1.4	68*	200	SERVICES MARCHANDS
1.2	0.5	2.0	2.1	3.6	5.9*	56	220	Récupération et réparation, services de commerce
-2.1	1.7	-2.0	2.5	1.9	:	59	230	Services de restauration et d'hébergement
:	:	:	:	:	:	61	240	Services de transport intérieur
:	:	:	:	:	:	63	250	Services de transports maritimes et aériens
:	:	:	:	:	:	65	260	Services annexes des transports
3.4	3.6	6.4	6.3	8.0	:	67	270	Services de communication
4.1	3.1	5.0	3.5	0.1	7.8*	69A	280	Services des institutions de crédit et d'assurance
0.8	0.9	1.4	-0.1	1.2	:	74	290	Autres services marchands
-0.3	0.1	0.5	-0.4	0.6	0.7	86*	330	SERVICES NON MARCHANDS
-0.2	0.2	0.6	-0.4	0.9	:		350	Services des administrations publiques
-0.1	0.1	0.1	0.0	-0.2	:		360	Autres services non marchands
1.1	0.5	3.0	2.0	2.0	1.4		370	TOTAL DES BRANCHES
DONNEES REGROUPEES								
0.3	-1.2	2.9	2.0	0.2	0.7		530	CRONOS codes 020+030+190
1.1	1.5	2.6	1.5	2.6	1.7		740	CRONOS codes 200+330
-4.7	2.4	6.0	1.7	3.5	:		850	CRONOS codes 240+250+260

DEUTSCHLAND

4. Wage and salary earners and yearly change of compensation of employees per employee

(1000)

	C R O N O S	NACE CLIO Code	Wages and salary earners (annual average)					
			Emploi salarié (moyenne annuelle)					
			1986	1987	1988	1989	1990	1991
	xxx	R6* R25						
AGRICULTURAL, FORESTRY AND FISHERY PRODUCTS	010	01*	231	221	218	214	217	220
FUEL AND POWER PRODUCTS	020	06*	489	485	476	464	453	445
MANUFACTURED PRODUCTS	030	30*	8025	8047	8025	8134	8361	8483
Ferrous and non-ferrous ores and metals, other than radio-active	050	13	301	288	276	272	276	269*
Non-metallic minerals and mineral products	060	15	319	320	318	319	319	321*
Chemical products	070	17	549	554	559	550	552	551*
Metal products, except machinery and transport equipment	080	19	850	848	844	882	929	960*
Agricultural and industrial machinery	090	21	1086	1071	1077	1097	1147	1171*
Office and data processing machines, precision and optical instruments	100	23	293	294	293	292	291	289*
Electrical goods	110	25	1061	1091	1093	1131	1154	1168*
Transport equipment	120	28	953	967	963	960	989	1004*
Food, beverages, tobacco	130	36	716	713	694	692	711	696*
Textiles and clothing, leather and footwear	140	42	543	527	510	495	477	471*
Paper and printing products	150	47	586	596	601	624	650	683*
Rubber and plastic products	160	49	355	367	384	400	436	457*
Other manufactured products	170	48	413	411	413	420	430	443*
BUILDING AND CONSTRUCTION	190	53*	1717	1691	1683	1701	1778	1807
MARKET SERVICES	200	68*	8063	8232	8446	8663	9099	9601
Recovery and repair services, wholesale and retail trade services	220	56	3183	3216	3280	3348	3486	3530*
Lodging and catering services	230	59	530	543	566	585	622	671*
Inland transport services	240	61	:	:	:	:	:	:
Maritime and air transport services	250	63	:	:	:	:	:	:
Auxiliary transport services	260	65	:	:	:	:	:	:
Communication services	270	67	498	503	504	505	489	525*
Services of credit and insurance institutions	280	69A	799	819	830	840	881	909*
Other market services	290	74	2196	2280	2385	2489	2680	2977*
NON-MARKET SERVICES	330	86*	5281	5358	5412	5471	5555	5622
General government services	350		4179	4223	4244	4270	4302	4308
Other non-market services	360		1102	1135	1168	1201	1253	1314
TOTAL OF BRANCHES	370		23806	24034	24260	24647	25463	26178
GROUPED DATA								
CRONOS codes 020+030+190	530		10231	10223	10184	10299	10592	10735
CRONOS codes 200+330	740		13344	13590	13858	14134	14654	15223
CRONOS codes 240+250+260	850		857	871	881	896	941	989*

4. Emploi salarié et Taux de variation annuelle de la rémunération des salariés par salarié

(T/T-1 %)

Yearly change of compensation of employees, per employee (in national currency) Taux de variation annuelle de la rémunération des salariés par salarié (en monnaie nationale)						NACE CLIO Code	C R O N O S	
1986	1987	1988	1989	1990	1991	R6* R25	xxx	
2.1	1.6	3.1	1.4	3.6	5.0	01*	010	PRODUITS DE L'AGRICULTURE, DE LA SYLVICULTURE ET LA PECHE
2.5	4.3	3.5	0.8	5.8	7.2	06*	020	PRODUITS ENERGETIQUES
3.6	4.3	3.6	3.5	5.3	5.8	30*	030	PRODUITS INDUSTRIELS
0.4	3.8	4.9	1.3	4.1	5.9*	13	050	Minerais et métaux ferreux et non-ferreux, autres que fertiles et fissiles
4.2	3.4	6.2	2.3	4.6	7.0*	15	060	Minéraux et produits à base de minéraux non métalliques
0.9	4.9	4.4	5.0	3.5	5.3*	17	070	Produits chimiques
4.2	2.3	4.8	2.7	4.9	5.2*	19	080	Produits en métaux à l'exclusion des machines et du matériel de transport
2.5	1.4	4.3	6.6	5.9	3.6*	21	090	Machines industrielles et agricoles
4.6	7.2	0.4	1.8	4.6	2.9*	23	100	Machines de bureau, pour trait. informat., instr. précision, optique et sim.
3.7	6.7	2.7	3.0	6.3	6.7*	25	110	Matériel et fournitures électriques
4.9	6.6	1.2	4.2	6.9	6.2*	28	120	Moyens de transport
1.5	3.4	2.3	3.0	5.2	14.2*	36	130	Produits alimentaires, boissons et produits à base de tabacs
3.7	3.7	4.1	3.8	4.4	4.8*	42	140	Produits textiles, cuir et chaussures, habillement
4.2	2.5	4.5	0.7	4.3	4.4*	47	150	Papier, articles en papier, articles imprimés
4.7	5.0	1.8	2.2	4.1	4.4*	49	160	Produits en caoutchouc et en plastique
3.8	2.5	5.6	3.1	4.6	7.0*	48	170	Autres produits industriels
5.6	1.6	5.7	4.7	6.5	5.8	53*	190	BATIMENTS ET OUVRAGES DE GENIE CIVIL
3.6	2.5	2.9	2.9	4.2	5.9	68*	200	SERVICES MARCHANDS
3.2	3.1	3.3	3.5	5.3	11.3*	56	220	Récupération et réparation, services de commerce
5.9	-2.0	6.0	3.4	4.7	:	59	230	Services de restauration et d'hébergement
:	:	:	:	:	:	61	240	Services de transport intérieur
:	:	:	:	:	:	63	250	Services de transports maritimes et aériens
:	:	:	:	:	:	65	260	Services annexes des transports
4.1	2.8	1.7	1.6	3.7	:	67	270	Services de communication
5.1	4.0	3.1	3.5	5.7	4.9*	69A	280	Services des institutions de crédit et d'assurance
2.7	1.3	2.8	3.3	2.7	:	74	290	Autres services marchands
3.4	2.9	2.0	1.9	4.8	6.3	86*	330	SERVICES NON MARCHANDS
3.3	3.0	2.1	2.1	5.3	6.7		350	Services des administrations publiques
4.7	3.3	2.0	1.4	3.5	5.6		360	Autres services non marchands
3.6	3.2	3.0	2.9	4.7	5.8		370	TOTAL DES BRANCHES
DONNEES REGROUPEES								
3.8	4.0	3.8	3.4	5.3	5.9		530	CRONOS codes 020+030+190
3.5	2.6	2.4	2.4	4.3	5.9		740	CRONOS codes 200+330
4.0	2.6	3.0	1.7	3.5	:		850	CRONOS codes 240+250+260

DEUTSCHLAND

5. Final consumption of households on the economic territory, by purpose

(Mio ECU)

	C R O N O S	Code	Values at current prices and exchange rates							
			xxx	ESA	Valeurs à prix et taux de change courants					
					1986	1987	1988	1989	1990	1991
FOOD, BEVERAGES AND TOBACCO	010	1	95123	99011	101022	107190	117732	122886		
Food	030	11	69674	72452	74065	78642	86506	90201		
<i>Bread and cereals</i>	050	111	:	:	:	:	:	:		
<i>Meat</i>	060	112	:	:	:	:	:	:		
<i>Fish</i>	070	113	:	:	:	:	:	:		
<i>Milk, cheese and eggs</i>	080	114	:	:	:	:	:	:		
<i>Oils and fats</i>	090	115	:	:	:	:	:	:		
<i>Fruits and vegetables other than potatoes and similar tubers</i>	100	116	:	:	:	:	:	:		
<i>Potatoes, manioc and other tubers</i>	110	117	:	:	:	:	:	:		
<i>Sugar</i>	120	118	:	:	:	:	:	:		
<i>Coffee, tea, cocoa</i>	130	119	:	:	:	:	:	:		
<i>Other foods, including preserves and confectionery</i>	140	1110	:	:	:	:	:	:		
Non-alcoholic beverages	160	12	2857	3041	3215	3386	:	:		
Alcoholic beverages	170	13	11785	12522	13064	13724	:	:		
Tobacco	180	14	10558	10866	11116	11690	12519	12805		
CLOTHING AND FOOTWEAR	200	2	41646	44275	44750	46171	51737	55511		
Clothing other than footwear, including repairs	220	21	35321	37686	38136	39302	44042	47421		
Footwear, including repairs	230	22	6325	6589	6614	6869	7695	8090		
GROSS RENT, FUEL AND POWER	250	3	105935	110408	112876	119103	128073	138485		
Gross rent and water charges	270	31	80007	86060	90412	96017	103118	111027		
Fuel and power	280	32	25928	24348	22464	23085	24955	27458		
FURNITURE, FURNISHINGS AND HOUSEHOLD EQUIPMENT	300	4	42604	46332	49089	52706	58818	64049		
Furniture, fixtures, carpets, other floor coverings and repairs	320	41	:	:	:	:	:	:		
Household textiles, other furnishings and repairs	330	42	:	:	:	:	:	:		
Heating and cooking appliances, refrigerators, washing machines and similar	340	43	:	:	:	:	:	:		
Glassware, tableware and household utensils including repairs	350	44	:	:	:	:	:	:		
Household operation except domestic services	360	45	:	:	:	:	:	:		
Domestic services	370	46	:	:	:	:	:	:		
MEDICAL CARE AND HEALTH EXPENSES	390	5	78428	84568	90850	90762	99561	109418		
Medical and pharmaceutical products	410	51	:	:	:	:	:	:		
Therapeutic appliances and equipment	420	52	:	:	:	:	:	:		
Services of physicians, nurses and related practitioners	430	53	:	:	:	:	:	:		
Hospital care and the like	440	54	:	:	:	:	:	:		
Service charges on accident and health insurance	450	55	3872	4369	4575	4869	5560	6061		
TRANSPORT AND COMMUNICATION	470	6	77488	84384	88994	98626	111783	125958		
Personal transport equipment	490	61	27281	30918	31440	32693	38497	46690		
Operation of personal transport equipment	500	62	31322	33346	36078	42818	48555	53268		
Purchased transport	510	63	8547	8945	9733	10366	11237	11474		
Communication	520	64	10337	11175	11743	12748	13493	14526		
RECREATION, ENTERTAINMENT, EDUCATION AND CULTURE	540	7	48633	52057	55177	57730	64324	68448		
Equipment and accessories, including repairs	560	71	:	:	:	:	:	:		
Entertainment, recreational & cultural services excl. hotels & cafés	570	72	:	:	:	:	:	:		
Books, newspapers and magazines	580	73	:	:	:	:	:	:		
Education	590	74	:	:	:	:	:	:		
MISCELLANEOUS GOODS AND SERVICES	610	8	51471	55624	59097	62957	69704	75216		
Personal care and effects	630	81	3106	9901	10509	10907	11822	12493		
Goods n.e.c.	640	82	5535	5957	6137	6270	:	:		
Expenditure in restaurants, cafés and hotels	650	83	24335	26265	27675	29225	:	:		
Package tours	660	84	921	1144	1282	1420	:	:		
Financial services, n.e.c.	670	85	9158	9442	10273	11270	12845	14946		
Services n.e.c.	680	86	5239	5706	6098	6483	:	:		
FINAL CONSUMPTION OF HOUSEHOLDS ON THE ECONOMIC TERRITORY (S80)	720		541329	576659	601856	635244	701731	759972		
GROUPED DATA										
CRONOS codes 410+420+430+440	870		74556	80199	86276	85892	94001	103357		

5. Consommation finale des ménages sur le territoire économique, par fonction de consommation

(1985 = 100)

Volume indices						code	C R O N O S	
Indices de volume								
1986	1987	1988	1989	1990	1991	SEC	xxx	
100.8	103.2	105.4	109.3	115.8	117.9	1	010	PRODUITS ALIMENTAIRES, BOISSONS ET TABAC
101.0	103.8	106.6	110.7	117.7	119.3	11	030	Produits alimentaires
:	:	:	:	:	:	111	050	Pain et céréales
:	:	:	:	:	:	112	060	Viande
:	:	:	:	:	:	113	070	Poisson
:	:	:	:	:	:	114	080	Lait, fromage, oeufs
:	:	:	:	:	:	115	090	Huiles et graisses
:	:	:	:	:	:	116	100	Fruits et légumes autres que les tubercules
:	:	:	:	:	:	117	110	Pommes de terre, manioc et autres tubercules
:	:	:	:	:	:	118	120	Sucre
:	:	:	:	:	:	119	130	Café, thé, cacao
:	:	:	:	:	:	1110	140	Autres produits alimentaires y compris conserve et confiserie
102.4*	105.5*	110.4*	114.9*	:	:	12	160	Boissons non alcoolisées
101.7*	104.6*	109.0*	113.5*	:	:	13	170	Boissons alcoolisées
98.8	99.1	100.4	100.3	101.3	103.0	14	180	Tabac
102.0	104.3	104.1	105.8	115.9	121.5	2	200	HABILLEMENT ET CHAUSSURES
102.5	105.1	105.1	106.7	117.0	123.1	21	220	Articles d'habillement, y compris les réparations
99.7	99.8	98.9	100.8	110.0	112.3	22	230	Chaussures, y compris les réparations
102.9	104.5	104.9	105.4	108.9	113.1	3	250	LOGEMENT, CHAUFFAGE ET ECLAIRAGE
103.3	106.3	109.2	112.3	115.6	119.2	31	270	Logement et charges de distribution d'eau
102.0	100.0	94.1	87.7	92.0	97.7	32	280	Chauffage et éclairage
102.3	106.9	112.1	117.9	127.6	134.7	4	300	MEUBLES, ARTICLES DE MENAGE, ENTRETIEN COURANT
:	:	:	:	:	:	41	320	Meubles et accessoires fixes, revêtements de sol et répar.
:	:	:	:	:	:	42	330	Articles de ménage en textiles, ameublement et réparations
:	:	:	:	:	:	43	340	Appareils de chauff. et de cuis. réf. mach. à laver, appareils mén.
:	:	:	:	:	:	44	350	Verrerie, vaisselles et ustensiles de ménage et réparations
:	:	:	:	:	:	45	360	Biens et services pour l'entretien courants de l'habitation
:	:	:	:	:	:	46	370	Services domestiques
102.4	104.5	110.6	105.3	111.3	116.6	5	390	SERVICES MEDICAUX ET DEPENSES DE SANTE
:	:	:	:	:	:	51	410	Médicaments et autres produits pharmaceutiques
:	:	:	:	:	:	52	420	Appareils et matériel thérapeutiques
:	:	:	:	:	:	53	430	Services de médecins, infirmières et autres praticiens
:	:	:	:	:	:	54	440	Soins des hôpitaux et assimilés
102.9	108.4	114.2	116.2	126.4	126.1	55	450	Rémunération des services d'assurance-accident et maladie
107.8	113.0	117.9	124.3	135.6	143.9	6	470	TRANSPORTS ET COMMUNICATIONS
128.5	137.6	135.6	137.4	156.4	182.2	61	490	Achats de véhicules
99.2	103.5	111.6	120.2	129.9	132.5	62	500	Dépenses d'utilisation de véhicules
97.0	96.3	102.8	107.2	112.3	110.8	63	510	Achats de services de transport
104.8	110.8	116.5	126.4	133.3	134.4	64	520	Communications
103.1	107.0	112.8	117.1	127.0	132.9	7	540	LOISIRS, SPECTACLES, ENSEIGNEMENT ET CULTURE
:	:	:	:	:	:	71	560	Appareils et accessoires, y compris réparations
:	:	:	:	:	:	72	570	Services de loisirs, spect. et culture, sauf ceux des hôtels, rest. et cafés
:	:	:	:	:	:	73	580	Livres, quotidiens et périodiques
:	:	:	:	:	:	74	590	Enseignement
102.6	105.5	110.2	114.7	122.6	126.5	8	610	AUTRES BIENS ET SERVICES
102.6	107.6	112.8	115.4	121.5	125.0	81	630	Soins et effets personnels
102.0*	106.9*	109.9*	111.2*	:	:	82	640	Autres articles n.d.a.
101.0*	104.0*	107.9*	110.8*	:	:	83	650	Dépenses dans les restaurants, cafés et hôtels
114.4*	137.6*	150.4*	164.8*	:	:	84	660	Voyages touristiques tout compris
104.6	101.4	109.0	115.5	124.6	131.0	85	670	Services financiers n.d.a.
104.4*	106.4*	111.9*	116.2*	:	:	86	680	Autres services n.d.a.
103.0	106.0	109.3	111.7	119.2	124.2		720	CONSOMMATION FINALE DES MENAGES SUR LE TERRITOIRE ECONOMIQUE (S80)
								DONNEES REGROUPEES
102.3	104.3	110.4	104.7	110.5	116.1		870	CRONOS codes 410+420+430+440

DEUTSCHLAND

5. Final consumption of households on the economic territory, by purpose

(Total = 100%)

	C R O N O S	Code	Relative proportions % (data at current prices)							
			xxx	ESA	Parts relatives % (données à prix courants)					
					1986	1987	1988	1989	1990	1991
FOOD, BEVERAGES AND TOBACCO	010	1	17.6	17.2	16.8	16.9	16.8	16.2		
Food	030	11	12.9	12.6	12.3	12.4	12.3	11.9		
<i>Bread and cereals</i>	050	111	:	:	:	:	:	:		
<i>Meat</i>	060	112	:	:	:	:	:	:		
<i>Fish</i>	070	113	:	:	:	:	:	:		
<i>Milk, cheese and eggs</i>	080	114	:	:	:	:	:	:		
<i>Oils and fats</i>	090	115	:	:	:	:	:	:		
<i>Fruits and vegetables other than potatoes and similar tubers</i>	100	116	:	:	:	:	:	:		
<i>Potatoes, manioc and other tubers</i>	110	117	:	:	:	:	:	:		
<i>Sugar</i>	120	118	:	:	:	:	:	:		
<i>Coffee, tea, cocoa</i>	130	119	:	:	:	:	:	:		
<i>Other foods, including preserves and confectionery</i>	140	1110	:	:	:	:	:	:		
Non-alcoholic beverages	160	12	0.5	0.5	0.5	0.5	:	:		
Alcoholic beverages	170	13	2.2	2.2	2.2	2.2	:	:		
Tobacco	180	14	2.0	1.9	1.8	1.8	1.8	1.7		
CLOTHING AND FOOTWEAR	200	2	7.7	7.7	7.4	7.3	7.4	7.3		
Clothing other than footwear, including repairs	220	21	6.5	6.5	6.3	6.2	6.3	6.2		
Footwear, including repairs	230	22	1.2	1.1	1.1	1.1	1.1	1.1		
GROSS RENT, FUEL AND POWER	250	3	19.6	19.1	18.8	18.7	18.3	18.2		
Gross rent and water charges	270	31	14.8	14.9	15.0	15.1	14.7	14.6		
Fuel and power	280	32	4.8	4.2	3.7	3.6	3.6	3.6		
FURNITURE, FURNISHINGS AND HOUSEHOLD EQUIPMENT	300	4	7.9	8.0	8.2	8.3	8.4	8.4		
Furniture, fixtures, carpets, other floor coverings and repairs	320	41	:	:	:	:	:	:		
Household textiles, other furnishings and repairs	330	42	:	:	:	:	:	:		
Heating and cooking appliances, refrigerators, washing machines and similar	340	43	:	:	:	:	:	:		
Glassware, tableware and household utensils including repairs	350	44	:	:	:	:	:	:		
Household operation except domestic services	360	45	:	:	:	:	:	:		
Domestic services	370	46	:	:	:	:	:	:		
MEDICAL CARE AND HEALTH EXPENSES	390	5	14.5	14.7	15.1	14.3	14.2	14.4		
Medical and pharmaceutical products	410	51	:	:	:	:	:	:		
Therapeutic appliances and equipment	420	52	:	:	:	:	:	:		
Services of physicians, nurses and related practitioners	430	53	:	:	:	:	:	:		
Hospital care and the like	440	54	:	:	:	:	:	:		
Service charges on accident and health insurance	450	55	0.7	0.8	0.8	0.8	0.8	0.8		
TRANSPORT AND COMMUNICATION	470	6	14.3	14.6	14.8	15.5	15.9	16.6		
Personal transport equipment	490	61	5.0	5.4	5.2	5.1	5.5	6.1		
Operation of personal transport equipment	500	62	5.8	5.8	6.0	6.7	6.9	7.0		
Purchased transport	510	63	1.6	1.6	1.6	1.6	1.6	1.5		
Communication	520	64	1.9	1.9	2.0	2.0	1.9	1.9		
RECREATION, ENTERTAINMENT, EDUCATION AND CULTURE	540	7	9.0	9.0	9.2	9.1	9.2	9.0		
Equipment and accessories, including repairs	560	71	:	:	:	:	:	:		
Entertainment, recreational & cultural services excl. hotels & cafés	570	72	:	:	:	:	:	:		
Books, newspapers and magazines	580	73	:	:	:	:	:	:		
Education	590	74	:	:	:	:	:	:		
MISCELLANEOUS GOODS AND SERVICES	610	8	9.5	9.6	9.8	9.9	9.9	9.9		
Personal care and effects	630	81	1.7	1.7	1.7	1.7	1.7	1.6		
Goods n.e.c.	640	82	1.0	1.0	1.0	1.0	:	:		
Expenditure in restaurants, cafés and hotels	650	83	4.5	4.6	4.6	4.6	:	:		
Package tours	660	84	0.2	0.2	0.2	0.2	:	:		
Financial services, n.e.c.	670	85	1.7	1.6	1.7	1.8	1.8	2.0		
Services n.e.c.	680	86	1.0	1.0	1.0	1.0	:	:		
FINAL CONSUMPTION OF HOUSEHOLDS ON THE ECONOMIC TERRITORY (S80)	720		100.0	100.0	100.0	100.0	100.0	100.0		
GROUPED DATA										
CRONOS codes 410+420+430+440	870		13.8	13.9	14.3	13.5	13.4	13.6		

5. Consommation finale des ménages sur le territoire économique, par fonction de consommation

(ECU)

Consumption per head, at 1985 constant prices and exchange rates						code	C R O N O S	xxx	
Consommation par habitant, aux prix et taux de change constants de 1985									
1986	1987	1988	1989	1990	1991	SEC			
1484	1519	1543	1583	1648	1653	1	010	PRODUITS ALIMENTAIRES, BOISSONS ET TABAC	
1092	1122	1145	1178	1228	1228	11	030	Produits alimentaires	
:	:	:	:	:	:	111	050	Pain et céréales	
:	:	:	:	:	:	112	060	Viande	
:	:	:	:	:	:	113	070	Poisson	
:	:	:	:	:	:	114	080	Lait, fromage, oeufs	
:	:	:	:	:	:	115	090	Huiles et graisses	
:	:	:	:	:	:	116	100	Fruits et légumes autres que les tubercules	
:	:	:	:	:	:	117	110	Pommes de terre, manioc et autres tubercules	
:	:	:	:	:	:	118	120	Sucre	
:	:	:	:	:	:	119	130	Café, thé, cacao	
:	:	:	:	:	:	1110	140	Autres produits alimentaires y compris conserve et confiserie	
44*	46*	48*	49*	:	:	12	160	Boissons non alcoolisées	
183*	188*	195*	201*	:	:	13	170	Boissons alcoolisées	
160	161	162	160	159	159	14	180	Tabac	
640	654	649	653	703	726	2	200	HABILLEMENT ET CHAUSSURES	
543	557	554	557	599	622	21	220	Articles d'habillement, y compris les réparations	
97	97	95	96	103	104	22	230	Chaussures, y compris les réparations	
1709	1735	1732	1721	1747	1789	3	250	LOGEMENT, CHAUFFAGE ET ECLAIRAGE	
1229	1265	1292	1315	1329	1351	31	270	Logement et charges de distribution d'eau	
480	470	440	406	418	438	32	280	Chauffage et éclairage	
658	688	717	747	793	826	4	300	MEUBLES, ARTICLES DE MENAGE, ENTRETIEN COURANT	
:	:	:	:	:	:	41	320	Meubles et accessoires fixes, revêtements de sol et répar.	
:	:	:	:	:	:	42	330	Articles de ménage en textiles, ameublement et réparations	
:	:	:	:	:	:	43	340	Appareils de chauff. et de cuis. réf. mach. à laver, appareils mén.	
:	:	:	:	:	:	44	350	Verrerie, vaisselles et ustensiles de ménage et réparations	
:	:	:	:	:	:	45	360	Biens et services pour l'entretien courants de l'habitation	
:	:	:	:	:	:	46	370	Services domestiques	
1200	1225	1289	1214	1260	1302	5	390	SERVICES MEDICAUX ET DEPENSES DE SANTE	
:	:	:	:	:	:	51	410	Médicaments et autres produits pharmaceutiques	
:	:	:	:	:	:	52	420	Appareils et matériel thérapeutiques	
:	:	:	:	:	:	53	430	Services de médecins, infirmières et autres praticiens	
:	:	:	:	:	:	54	440	Soins des hôpitaux et assimilés	
59	62	65	66	70	69	55	450	Rémunération des services d'assurance-accident et maladie	
1263	1324	1372	1432	1534	1606	6	470	TRANSPORTS ET COMMUNICATIONS	
414	444	435	436	487	560	61	490	Achats de véhicules	
554	578	619	661	700	705	62	500	Dépenses d'utilisation de véhicules	
131	130	138	143	147	143	63	510	Achats de services de transport	
163	172	180	193	200	199	64	520	Communications	
754	783	820	843	897	926	7	540	LOISIRS, SPECTACLES, ENSEIGNEMENT ET CULTURE	
:	:	:	:	:	:	71	560	Appareils et accessoires, y compris réparations	
:	:	:	:	:	:	72	570	Services de loisirs, spect. et culture, sauf ceux des hôtels, rest. et cafés	
:	:	:	:	:	:	73	580	Livres, quotidiens et périodiques	
:	:	:	:	:	:	74	590	Enseignement	
788	810	841	866	909	925	8	610	AUTRES BIENS ET SERVICES	
141	148	154	156	161	163	81	630	Soins et effets personnels	
86*	90*	92*	93*	:	:	82	640	Autres articles n.d.a.	
372*	383*	395*	401*	:	:	83	650	Dépenses dans les restaurants, cafés et hôtels	
14*	16*	18*	19*	:	:	84	660	Voyages touristiques tout compris	
138	134	143	150	159	164	85	670	Services financiers n.d.a.	
81*	82*	86*	88*	:	:	86	680	Autres services n.d.a.	
8496	8738	8962	9061	9491	9753		720	CONSOMMATION FINALE DES MENAGES SUR LE TERRITOIRE ECONOMIQUE (S80)	
								DONNEES REGROUPEES	
1141	1163	1223	1148	1190	1233		870	CRONOS codes 410+420+430+440	

6. Formation brute de capital fixe, par produit

(1985 = 100)

Volume indices						NACE CLIO Code	C R O N O S	
Indices de volume								
1986	1987	1988	1989	1990	1991	R.1.7	xxx	
:	:	:	:	:	:	01	010	PRODUITS DE L'AGRICULTURE, DE LA SYLVICULTURE ET DE LA PECHE
104.5	109.8	117.2	127.9	144.7	159.7		020	EQUIPEMENT
104.4	110.7	119.3	128.9	142.4	152.1	20	040	Produits en métaux et machines
105.1	106.2	109.1	124.2	153.5	188.4	28	050	Moyens de transport
103.1	103.1	106.2	110.9	116.3	121.0		070	CONSTRUCTION
98.8	97.6	100.6	105.7	113.9	118.3	53.1	090	Logements
:	:	:	:	:	:	53.3	100	Bâtiments non résidentiels
:	:	:	:	:	:	53.5	110	Ouvrages de génie civil
39.7	9.6	-24.7	-89.0	-97.3	-482.2	84	130	AUTRES PRODUITS
103.6	105.7	110.6	117.8	128.0	136.3		180	FORMATION BRUTE DE CAPITAL FIXE (a)(b)
DONNEES REGROUPEES								
106.7	107.7	111.0	115.3	118.3	123.3		200	CRONOS codes 100+110

7. Formation brute de capital fixe, par branche propriétaire

(1985 = 100)

Volume indices						NACE CLIO Code	C R O N O S	
Indices de volume								
1986	1987	1988	1989	1990	1991	R6* R25	xxx	
97.3	96.8	100.7	107.7	113.3	114.8*	01*	010	PRODUITS DE L'AGRICULTURE, DE LA SYLVICULTURE ET LA PECHE
101.3	101.8	95.6	92.0	88.0	95.8*	06*	020	PRODUITS ENERGETIQUES
108.6	113.2	116.7	123.9	137.7	144.7*	30*	030	PRODUITS INDUSTRIELS
77.8	70.9	72.2	55.2	64.8	:	13	050	Minéraux et métaux ferreux et non-ferreux, autres que fertiles et fissiles
100.6	103.2	122.2	144.9	157.0	:	15	060	Minéraux et produits à base de minéraux non métalliques
113.6	120.2	130.3	137.6	141.2	:	17	070	Produits chimiques
105.8	115.3	117.3	144.5	158.8	:	19	080	Produits en métaux à l'exclusion des machines et du matériel de transport
122.0	119.4	118.2	132.6	145.7	:	21	090	Machines industrielles et agricoles
106.4	114.9	116.4	125.6	139.9	:	23	100	Machines de bureau, pour trait. Informat., instr. précision, optique et sim.
110.9	109.0	103.4	105.7	119.6	:	25	110	Matériel et fournitures électriques
118.4	127.7	117.6	121.6	143.4	:	28	120	Moyens de transport
102.5	112.4	119.3	123.2	139.6	:	36	130	Produits alimentaires, boissons et produits à base de tabacs
103.1	103.1	105.3	111.0	118.1	:	42	140	Produits textiles, cuir et chaussures, habillement
106.4	112.9	131.7	137.9	147.6	:	47	150	Papier, articles en papier, articles imprimés
113.2	121.2	124.0	131.7	156.0	:	49	160	Produits en caoutchouc et en plastique
102.4	115.1	139.2	156.0	175.3	:	48	170	Autres produits industriels
107.4	110.4	114.5	131.4	155.9	181.4*	53*	190	BATIMENTS ET OUVRAGES DE GENE CIVIL
101.7	103.9	111.5	120.6	133.0	144.7*	68*	200*	SERVICES MARCHANDS
111.3	126.3	150.7	158.2	173.5	:	56	220	Récupération et réparation, services de commerce
100.4	101.5	104.2	114.3	116.2	:	59	230	Services de restauration et d'hébergement
107.6	110.0	101.1	95.7	95.5	:	61	240	Services de transport intérieur
89.6	61.2	64.3	84.3	99.0	:	63	250	Services de transports maritimes et aériens
105.4	106.5	114.9	130.5	150.6	:	65	260	Services annexes des transports
101.9	105.2	107.0	113.5	114.0	:	67	270	Services de communication
104.5	91.0	108.3	116.9	136.3	:	69A	280	Services des institutions de crédit et d'assurance
100.3	102.9	110.2	120.3	134.1	:	74	290	Autres services marchands
107.8	108.4	110.5	114.9	116.3	118.6*	86*	330	SERVICES NON MARCHANDS
108.3	108.8	110.9	115.6	117.1	119.5*		350	Services des administrations publiques
103.4	104.9	108.0	109.5	109.8	111.7*		360	Autres services non marchands
103.6	105.7	110.6	117.8	128.0	136.3		400	FORMATION BRUTE DE CAPITAL FIXE (e)(b)(c)
DONNEES REGROUPEES								
106.7	110.2	111.4	116.2	126.1	134.1*		530	CRONOS codes 020+030+190
102.8	104.7	111.3	119.6	130.0	140.1*		740	CRONOS codes 200+330

DEUTSCHLAND

6. Gross fixed capital formation, by product

(Mio ECU)

	C R O N O S	NACE CLIO Code	Values at current prices and exchange rates					
			Valeurs à prix et taux de change courants					
			1986	1987	1988	1989	1990	1991
	xxx	R.1.7						
AGRICULTURAL, FORESTRY AND FISHERY PRODUCTS	010	01	:	:	:	:	:	:
EQUIPMENT	020		75459	81807	88112	98655	114375	129386
Metal products and machinery	040	20	59426	64699	69987	77545	87437	95199
Transport equipment	050	28	16032	17108	18126	21110	26938	34187
CONSTRUCTION	070		99902	104437	109641	118373	132936	147989
Dwellings	090	53.1	43962	45501	47821	52078	60143	66907
Non-residential buildings	100	53.3	:	:	:	:	:	:
Civil engineering works	110	53.5	:	:	:	:	:	:
OTHER PRODUCTS	130	84	132	-19	-154	-367	-341	-1833
GROSS FIXED CAPITAL FORMATION	180		175492	186224	197599	216661	246970	275542
	(a)(b)							
GROUPED DATA								
CRONOS codes 100+110	200		55940	58935	61820	66295	72793	81082

7. Gross fixed capital formation, by ownership branch

(Mio ECU)

	C R O N O S	NACE CLIO Code	Values at current prices and exchange rates					
			Valeurs à prix et taux de change courants					
			1986	1987	1988	1989	1990	1991
	xxx	R6* R25						
AGRICULTURAL, FORESTRY AND FISHERY PRODUCTS	010	01*	4539	4673	4922	5405	5984	6335*
FUEL AND POWER PRODUCTS	020	06*	11879	12358	11825	11695	11725	13354*
MANUFACTURED PRODUCTS	030	30*	35951	38893	40711	44480	51191	55645*
Ferrous and non-ferrous ores and metals, other than radio-active	050	13	1645	1545	1600	1275	1550	:
Non-metallic minerals and mineral products	060	15	1513	1612	1933	2343	2646	:
Chemical products	070	17	3919	4316	4763	5188	5536	:
Metal products, except machinery and transport equipment	080	19	2457	2785	2902	3671	4186	:
Agricultural and industrial machinery	090	21	3491	3558	3582	4145	4746	:
Office and data processing machines, precision and optical instruments	100	23	1381	1506	1523	1696	1915	:
Electrical goods	110	25	4516	4620	4445	4676	5507	:
Transport equipment	120	28	6160	6879	6426	6835	8348	:
Food, beverages, tobacco	130	36	2923	3350	3640	3889	4595	:
Textiles and clothing, leather and footwear	140	42	1123	1178	1234	1319	1452	:
Paper and printing products	150	47	4248	4629	5428	5816	6369	:
Rubber and plastic products	160	49	1767	1965	2073	2295	2807	:
Other manufactured products	170	48	808	951	1162	1333	1535	:
BUILDING AND CONSTRUCTION	190	53*	2237	2418	2555	3014	3718	4466*
MARKET SERVICES	200	68*	101011	107396	116766	130150	150742	171954*
Recovery and repair services, wholesale and retail trade services	220	56	8533	10094	12278	13284	15175	:
Lodging and catering services	230	59	1240	1313	1359	1531	1637	:
Inland transport services	240	61	5437	5754	5394	5236	5468	:
Maritime and air transport services	250	63	2049	1453	1547	2082	2505	:
Auxiliary transport services	260	65	2166	2269	2487	2903	3513	:
Communication services	270	67	7814	8312	8528	9173	9459	:
Services of credit and insurance institutions	280	69A	3858	3466	4126	4618	5502	:
Other market services	290	74	69914	74735	81045	91322	107485	:
NON-MARKET SERVICES	330	86*	23184	24319	25169	26979	28990	31533*
General government services	350		20590	21563	22286	23960	25769	28067*
Other non-market services	360		2594	2756	2883	3019	3221	3466*
GROSS FIXED CAPITAL FORMATION	400		175492	186224	197599	216661	246970	275542
	(a)(b)(c)							
GROUPED DATA								
CRONOS codes 020+030+190	530		50066	53669	55091	59189	66634	73464*
CRONOS codes 200+330	740		124195	131715	141935	157129	179732	203487*

ELLAS

1. Gross value added at market prices, by branch (a)

(Mio ECU)

	C R O N O S	NACE CLIO Code	Values at current prices and exchange rates					
			Valeurs à prix et taux de change courants					
			1986	1987	1988	1989	1990	1991
	xxx	R6* R25						
AGRICULTURAL, FORESTRY AND FISHERY PRODUCTS	010	01*	5735*	5538*	6477*	7145*	7064*	8030*
FUEL AND POWER PRODUCTS	020	06*	1501*	1580*	1655*	1698*	1917*	2020*
MANUFACTURED PRODUCTS	030	30*	6695*	6263*	6886*	7580*	7535*	8252*
Ferrous and non-ferrous ores and metals, other than radio-active	050	13	:	:	:	:	:	:
Non-metallic minerals and mineral products	060	15	:	:	:	:	:	:
Chemical products	070	17	438*	399*	457*	540*	533*	690*
Metal products, except machinery and transport equipment	080	19	:	:	:	:	:	:
Agricultural and industrial machinery	090	21	:	:	:	:	:	:
Office and data processing machines, precision and optical instruments	100	23	:	:	:	:	:	:
Electrical goods	110	25	:	:	:	:	:	:
Transport equipment	120	28	421*	419*	493*	548*	650*	657*
Food, beverages, tobacco	130	36	1369*	1220*	1378*	1587*	1574*	2042*
Textiles and clothing, leather and footwear	140	42	:	:	:	:	:	:
Paper and printing products	150	47	434*	483*	492*	543*	520*	718*
Rubber and plastic products	160	49	182*	180*	260*	321*	288*	405*
Other manufactured products	170	48	:	:	:	:	:	:
BUILDING AND CONSTRUCTION	190	53*	2435*	2228*	2544*	2903*	3184*	3246*
MARKET SERVICES	200	68*	13588*	13786*	15340*	17051*	18153*	19495*
Recovery and repair services, wholesale and retail trade services	(b) 220	56	4778*	4640*	5091*	5576*	5739*	6133*
Lodging and catering services	230	59	:	:	:	:	:	:
Inland transport services	240	61	:	:	:	:	:	:
Maritime and air transport services	250	63	:	:	:	:	:	:
Auxiliary transport services	260	65	:	:	:	:	:	:
Communication services	270	67	779*	814*	916*	973*	1056*	1109*
Services of credit and insurance institutions	280	69A	898*	879*	956*	1085*	1140*	1141*
Other market services	290	74	:	:	:	:	:	:
NON-MARKET SERVICES	330	86*	5504*	5586*	6353*	7357*	8108*	8283*
General government services	350		:	:	:	:	:	:
Other non-market services	360		:	:	:	:	:	:
TOTAL OF BRANCHES	370		35457*	34980*	39256*	43735*	45960*	49325*
Imputed output of bank services	310	69B	:	:	:	:	:	:
GROSS VALUE ADDED AT MARKET PRICES	400		:	:	:	:	:	:
VAT on products (R21)	410		:	:	:	:	:	:
Net taxes linked to imports (R29-R39)	420		:	:	:	:	:	:
GROSS DOMESTIC PRODUCT AT MARKET PRICES (N 1)	450		40129	40062	44914	49080	52476	57116
GROUPED DATA								
CRONOS codes 020+030+190	530		10631*	10070*	11085*	12181*	12636*	13517*
CRONOS codes 200+330	740		19092*	19372*	21693*	24408*	26260*	27777*
CRONOS codes 230+290	830		5199*	5512*	6249*	7086*	7679*	:
CRONOS codes 240+250+260	850		1934*	1941*	2128*	2331*	2421*	2554*

1. Valeur ajoutée brute aux prix du marché, par branche (a)

(1985 = 100)

Volume indices						NACE CLIO Code	C R O N O S	
Indices de volume								
1986	1987	1988	1989	1990	1991	R6*	R25	xxx
102.5*	97.1*	103.4*	104.4*	92.0*	101.2*	01*	010	PRODUITS DE L'AGRICULTURE, DE LA SYLVICULTURE ET LA PECHE
103.1*	109.2*	117.3*	121.4*	133.0*	138.1*	06*	020	PRODUITS ENERGETIQUES
99.7*	97.0*	101.6*	104.1*	101.2*	100.1*	30*	030	PRODUITS INDUSTRIELS
:	:	:	:	:	:	13	050	Minerais et métaux ferreux et non-ferreux, autres que fertiles et fissiles
:	:	:	:	:	:	15	060	Minéraux et produits à base de minéraux non métalliques
95.3*	95.7*	103.5*	106.3*	109.6*	104.3*	17	070	Produits chimiques
:	:	:	:	:	:	19	080	Produits en métaux à l'exclusion des machines et du matériel de transport
:	:	:	:	:	:	21	090	Machines industrielles et agricoles
:	:	:	:	:	:	23	100	Machines de bureau, pour trait. informat., instr. précision, optique et sim.
:	:	:	:	:	:	25	110	Matériel et fournitures électriques
108.2*	113.6*	119.2*	120.9*	128.9*	139.9*	28	120	Moyens de transport
94.7*	90.1*	97.6*	105.2*	99.8*	102.6*	36	130	Produits alimentaires, boissons et produits à base de tabacs
:	:	:	:	:	:	42	140	Produits textiles, cuir et chaussures, habillement
105.0*	115.0*	108.5*	108.8*	99.4*	102.5*	47	150	Papier, articles en papier, articles imprimés
89.5*	85.4*	111.7*	128.4*	116.2*	110.4*	49	160	Produits en caoutchouc et en plastique
:	:	:	:	:	:	48	170	Autres produits industriels
104.5*	99.9*	108.5*	113.3*	120.1*	113.6*	53*	190	BATIMENTS ET OUVRAGES DE GENIE CIVIL
102.0*	102.7*	106.5*	110.8*	113.3*	115.3*	68*	200	SERVICES MARCHANDS
102.7*	102.8*	108.1*	112.3*	112.9*	116.9*	56	220	Récupération et réparation, services de commerce (b)
:	:	:	:	:	:	59	230	Services de restauration et d'hébergement
:	:	:	:	:	:	61	240	Services de transport intérieur
:	:	:	:	:	:	63	250	Services de transports maritimes et aériens
:	:	:	:	:	:	65	260	Services annexes des transports
105.5*	102.1*	107.2*	114.7*	117.1*	122.4*	67	270	Services de communication
106.2*	106.8*	110.2*	116.1*	124.1*	128.9*	69A	280	Services des institutions de crédit et d'assurance
:	:	:	:	:	:	74	290	Autres services marchands
101.7*	103.1*	104.8*	112.1*	111.2*	112.4*	86*	330	SERVICES NON MARCHANDS
:	:	:	:	:	:		350	Services des administrations publiques
:	:	:	:	:	:		360	Autres services non marchands
101.7*	101.0*	105.5*	109.4*	109.0*	110.9*		370	TOTAL DES BRANCHES
:	:	:	:	:	:	69B	310	Production imputée de services bancaires (P13)
:	:	:	:	:	:		400	VALEUR AJOUTÉE BRUTE AUX PRIX DU MARCHÉ
:	:	:	:	:	:		410	TVA grevant les produits (R21)
:	:	:	:	:	:		420	Impôts nets liés à l'importation (R29-R39)
101.6*	100.9*	105.0*	108.7*	108.6*	110.6*		450	PRODUIT INTERIEUR BRUT AUX PRIX DU MARCHÉ (N1)
DONNEES REGROUPEES								
101.0*	99.4*	105.3*	108.4*	109.4*	108.4*		530	CRONOS codes 020+030+190
101.9*	102.8*	106.1*	111.1*	112.8*	114.6*		740	CRONOS codes 200+330
101.3*	103.2*	105.9*	109.6*	112.1*	:		830	CRONOS codes 230+290
98.6*	100.0*	103.1*	106.4*	106.3*	103.6*		850	CRONOS codes 240+250+260

ELLAS

3. Occupied population and yearly change of productivity (gross value-added at constant market prices/total employment)

(1000)

	C R O N O S xxx	NACE CLIO Code R6* R25	Occupied population (annual average)					
			Emploi total (moyenne annuelle)					
			1986	1987	1988	1989	1990	1991
AGRICULTURAL, FORESTRY AND FISHERY PRODUCTS	010	01*	1024*	960*	956*	925*	876*	859*
FUEL AND POWER PRODUCTS	020	06*	:	:	:	:	:	:
MANUFACTURED PRODUCTS	030	30*	:	:	:	:	:	:
Ferrous and non-ferrous ores and metals, other than radio-active	050	13	:	:	:	:	:	:
Non-metallic minerals and mineral products	060	15	:	:	:	:	:	:
Chemical products	070	17	:	:	:	:	:	:
Metal products, except machinery and transport equipment	080	19	:	:	:	:	:	:
Agricultural and industrial machinery	090	21	:	:	:	:	:	:
Office and data processing machines, precision and optical instruments	100	23	:	:	:	:	:	:
Electrical goods	110	25	:	:	:	:	:	:
Transport equipment	120	28	:	:	:	:	:	:
Food, beverages, tobacco	130	36	:	:	:	:	:	:
Textiles and clothing, leather and footwear	140	42	:	:	:	:	:	:
Paper and printing products	150	47	:	:	:	:	:	:
Rubber and plastic products	160	49	:	:	:	:	:	:
Other manufactured products	170	48	:	:	:	:	:	:
BUILDING AND CONSTRUCTION	190	53*	:	:	:	:	:	:
MARKET SERVICES	200	68*	:	:	:	:	:	:
Recovery and repair services, wholesale and retail trade services	220	56	:	:	:	:	:	:
Lodging and catering services	230	59	:	:	:	:	:	:
Inland transport services	240	61	:	:	:	:	:	:
Maritime and air transport services	250	63	:	:	:	:	:	:
Auxiliary transport services	260	65	:	:	:	:	:	:
Communication services	270	67	:	:	:	:	:	:
Services of credit and insurance institutions	280	69A	:	:	:	:	:	:
Other market services	290	74	:	:	:	:	:	:
NON-MARKET SERVICES	330	86*	:	:	:	:	:	:
General government services	350		:	:	:	:	:	:
Other non-market services	360		:	:	:	:	:	:
TOTAL OF BRANCHES	370		3776	3738	3779	3836	3844*	3847*
GROUPED DATA								
CRONOS codes 020+030+190	530		1010*	995*	980*	1006*	1016*	1020*
CRONOS codes 200+330	740		1743*	1783*	1843*	1905*	1952*	1970*

3. Emploi total et Taux de variation annuelle de la productivité (valeur ajoutée brute aux prix du marché à prix constants/emploi total)

(T/T-1 %)

Yearly change of productivity Taux de variation annuelle de la productivité						NACE CLO Code	C R O N O S	
1986	1987	1988	1989	1990	1991	R6* R25	xxx	
3.8*	1.0*	6.9*	4.3*	-7.0*	12.2*	01*	010	PRODUITS DE L'AGRICULTURE, DE LA SYLVICULTURE ET LA PECHE
:	:	:	:	:	:	06*	020	PRODUITS ENERGETIQUES
:	:	:	:	:	:	30*	030	PRODUITS INDUSTRIELS
:	:	:	:	:	:	13	050	Minerais et métaux ferreux et non-ferreux, autres que fertiles et fissiles
:	:	:	:	:	:	15	060	Minéraux et produits à base de minéraux non métalliques
:	:	:	:	:	:	17	070	Produits chimiques
:	:	:	:	:	:	19	080	Produits en métaux à l'exclusion des machines et du matériel de transport
:	:	:	:	:	:	21	090	Machines industrielles et agricoles
:	:	:	:	:	:	23	100	Machines de bureau, pour trait. informat., instr. précision, optique et sim.
:	:	:	:	:	:	25	110	Matériel et fournitures électriques
:	:	:	:	:	:	28	120	Moyens de transport
:	:	:	:	:	:	36	130	Produits alimentaires, boissons et produits à base de tabacs
:	:	:	:	:	:	42	140	Produits textiles, cuir et chaussures, habillement
:	:	:	:	:	:	47	150	Papier, articles en papier, articles imprimés
:	:	:	:	:	:	49	160	Produits en caoutchouc et en plastique
:	:	:	:	:	:	48	170	Autres produits industriels
:	:	:	:	:	:	53*	190	BATIMENTS ET OUVRAGES DE GENIE CIVIL
:	:	:	:	:	:	68*	200	SERVICES MARCHANDS
:	:	:	:	:	:	56	220	Récupération et réparation, services de commerce
:	:	:	:	:	:	59	230	Services de restauration et d'hébergement
:	:	:	:	:	:	61	240	Services de transport intérieur
:	:	:	:	:	:	63	250	Services de transports maritimes et aériens
:	:	:	:	:	:	65	260	Services annexes des transports
:	:	:	:	:	:	67	270	Services de communication
:	:	:	:	:	:	69A	280	Services des institutions de crédit et d'assurance
:	:	:	:	:	:	74	290	Autres services marchands
:	:	:	:	:	:	86*	330	SERVICES NON MARCHANDS
:	:	:	:	:	:		350	Services des administrations publiques
:	:	:	:	:	:		360	Autres services non marchands
1.7*	0.3*	3.3*	2.1*	-0.6*	1.7*		370	TOTAL DES BRANCHES
DONNEES REGROUPEES								
-1.8*	-0.1*	7.5*	0.3*	-0.1*	-1.3*		530	CRONOS codes 020+030+190
2.6*	-1.4*	-0.1*	1.3*	-0.9*	0.7*		740	CRONOS codes 200+330

ELLAS

4. Wage and salary earners and yearly change of compensation of employees per employee

(1000)

	C R O N O S	NACE CLIO Code	Wages and salary earners (annual average)					
			Emploi salarié (moyenne annuelle)					
			1986	1987	1988	1989	1990	1991
	xxx	R6* R25						
AGRICULTURAL, FORESTRY AND FISHERY PRODUCTS	010	01*	39*	37*	34*	37*	32*	30*
FUEL AND POWER PRODUCTS	020	06*	46*	46*	44*	45*	45*	:
MANUFACTURED PRODUCTS	030	30*	510*	491*	480*	476*	472*	:
Ferrous and non-ferrous ores and metals, other than radio-active	050	13	27*	22*	20*	20*	20*	:
Non-metallic minerals and mineral products	060	15	32*	33*	34*	32*	30*	:
Chemical products	070	17	22*	21*	22*	21*	20*	:
Metal products, except machinery and transport equipment	080	19	35*	29*	27*	28*	29*	:
Agricultural and industrial machinery	090	21	14*	13*	12*	11*	8*	:
Office and data processing machines, precision and optical instruments	100	23	1*	1*	1*	1*	1*	:
Electrical goods	110	25	18*	16*	15*	14*	14*	:
Transport equipment	120	28	31*	31*	28*	26*	24*	:
Food, beverages, tobacco	130	36	105*	97*	97*	96*	96*	:
Textiles and clothing, leather and footwear	140	42	144*	145*	145*	146*	147*	:
Paper and printing products	150	47	27*	26*	26*	29*	30*	:
Rubber and plastic products	160	49	14*	16*	13*	14*	15*	:
Other manufactured products	170	48	42*	41*	41*	40*	39*	:
BUILDING AND CONSTRUCTION	190	53*	164*	159*	150*	154*	153*	:
MARKET SERVICES	200	68*	674*	681*	685*	695*	709*	:
Recovery and repair services, wholesale and retail trade services	220	56	371*	373*	366*	373*	382*	:
Lodging and catering services	230	59	62*	64*	66*	68*	71*	:
Inland transport services	240	61	51*	52*	50*	52*	55*	:
Maritime and air transport services	250	63	31*	35*	32*	32*	32*	:
Auxiliary transport services	260	65	40*	38*	43*	36*	28*	:
Communication services	270	67	37*	36*	37*	38*	39*	:
Services of credit and insurance institutions	280	69A	57*	56*	61*	61*	61*	:
Other market services	290	74	25*	27*	31*	34*	38*	:
NON-MARKET SERVICES	330	86*	517*	518*	558*	564*	572*	:
General government services	350		:	:	:	:	:	:
Other non-market services	360		:	:	:	:	:	:
TOTAL OF BRANCHES	370		1949	1932	1951	1971	1983*	1988*
GROUPED DATA								
CRONOS codes 020+030+190	530		719*	696*	675*	674*	669*	667*
CRONOS codes 200+330	740		1190*	1199*	1242*	1260*	1282*	1291*

4. Emploi salarié et Taux de variation annuelle de la rémunération des salariés par salarié

(T/T-1 %)

Yearly change of compensation of employees, per employee (in national currency) Taux de variation annuelle de la rémunération des salariés par salarié (en monnaie nationale)						NACE CLIO Code	C R O N O S	
1986	1987	1988	1989	1990	1991	R6* R25	xxx	
:	:	:	:	:	:	01*	010	PRODUITS DE L'AGRICULTURE, DE LA SYLVICULTURE ET LA PECHE
:	:	:	:	:	:	06*	020	PRODUITS ENERGETIQUES
:	:	:	:	:	:	30*	030	PRODUITS INDUSTRIELS
:	:	:	:	:	:	13	050	Minéraux et métaux ferreux et non-ferreux, autres que fertiles et fossiles
:	:	:	:	:	:	15	060	Minéraux et produits à base de minéraux non métalliques
:	:	:	:	:	:	17	070	Produits chimiques
:	:	:	:	:	:	19	080	Produits en métaux à l'exclusion des machines et du matériel de transport
:	:	:	:	:	:	21	090	Machines industrielles et agricoles
:	:	:	:	:	:	23	100	Machines de bureau, pour trait. informat., instr. précision, optique et sim.
:	:	:	:	:	:	25	110	Matériel et fournitures électriques
:	:	:	:	:	:	28	120	Moyens de transport
:	:	:	:	:	:	36	130	Produits alimentaires, boissons et produits à base de tabacs
:	:	:	:	:	:	42	140	Produits textiles, cuir et chaussures, habillement
:	:	:	:	:	:	47	150	Papier, articles en papier, articles imprimés
:	:	:	:	:	:	49	160	Produits en caoutchouc et en plastique
:	:	:	:	:	:	48	170	Autres produits industriels
:	:	:	:	:	:	53*	190	BATIMENTS ET OUVRAGES DE GENIE CIVIL
:	:	:	:	:	:	68*	200	SERVICES MARCHANDS
:	:	:	:	:	:	56	220	Récupération et réparation, services de commerce
:	:	:	:	:	:	59	230	Services de restauration et d'hébergement
:	:	:	:	:	:	61	240	Services de transport intérieur
:	:	:	:	:	:	63	250	Services de transports maritimes et aériens
:	:	:	:	:	:	65	260	Services annexes des transports
:	:	:	:	:	:	67	270	Services de communication
:	:	:	:	:	:	69A	280	Services des institutions de crédit et d'assurance
:	:	:	:	:	:	74	290	Autres services marchands
:	:	:	:	:	:	86*	330	SERVICES NON MARCHANDS
:	:	:	:	:	:		350	Services des administrations publiques
:	:	:	:	:	:		360	Autres services non marchands
13.0	11.9	23.0	19.4	20.2*	20.3*		370	TOTAL DES BRANCHES

ELLAS

5. Final consumption of households on the economic territory, by purpose (a)

(Mio ECU)

	C R O N O S	Code	Values at current prices and exchange rates					
			Valeurs à prix et taux de change courants					
			1986	1987	1988	1989	1990	1991
	xxx	ESA						
FOOD, BEVERAGES AND TOBACCO	010	1	11021	11283	12235	13644	14657	15321
Food	(b) 030	11	9162	9308	9854	11033	11669	12034
<i>Bread and cereals</i>	050	111	577	554	603	656	706	759
<i>Meat</i>	060	112	2421	2462	2674	3074	3147	2970
<i>Fish</i>	070	113	708	754	782	875	935	955
<i>Milk, cheese and eggs</i>	080	114	1573	1554	1574	1785	1923	1915
<i>Oils and fats</i>	090	115	544	470	494	558	633	723
<i>Fruits and vegetables other than potatoes and similar tubers</i>	100	116	2046	2242	2375	2666	2841	2993
<i>Potatoes, manioc and other tubers</i>	110	117	215	212	258	230	257	334
<i>Sugar</i>	120	118	105	92	100	104	105	117
<i>Coffea, tea, cocoa</i>	130	119	244	183	174	185	183	194
<i>Other foods, including preserves and confectionery</i>	140	1110	728	785	821	900	938	1073
Non-alcoholic beverages	(b) 160	12	298	304	357	400	451	482
Alcoholic beverages	(b) 170	13	721	802	900	994	1143	1263
Tobacco	(b) 180	14	840	868	1123	1217	1394	1543
CLOTHING AND FOOTWEAR	200	2	2548	2679	2998	3271	3419	3607
Clothing other than footwear, including repairs	220	21	2265	2380	2686	2939	3091	3268
Footwear, including repairs	230	22	283	298	313	332	328	327
GROSS RENT, FUEL AND POWER	250	3	3046	3298	3722	4030	4462	5161
Gross rent and water charges	270	31	2187	2369	2790	3116	3474	4061
Fuel and power	280	32	859	929	933	914	988	1100
FURNITURE, FURNISHINGS AND HOUSEHOLD EQUIPMENT	300	4	2361	2510	2701	2974	3168	3302
Furniture, fixtures, carpets, other floor coverings and repairs	320	41	263	275	303	332	358	331
Household textiles, other furnishings and repairs	330	42	374	407	452	476	479	484
Heating and cooking appliances, refrigerators, washing machines and similar	340	43	464	475	442	486	508	507
Glassware, tableware and household utensils including repairs	350	44	107	106	113	127	142	141
Household operation except domestic services	360	45	820	921	1030	1145	1248	1391
Domestic services	370	46	332	327	361	408	433	449
MEDICAL CARE AND HEALTH EXPENSES	390	5	1068	1044	1099	1308	1387	1461
Medical and pharmaceutical products	410	51	489	460	461	477	529	526
Therapeutic appliances and equipment	420	52	:	:	:	:	:	:
Services of physicians, nurses and related practitioners	430	53	:	:	:	:	:	:
Hospital care and the like	440	54	:	:	:	:	:	:
Service charges on accident and health insurance	450	55	:	:	:	:	:	:
TRANSPORT AND COMMUNICATION	470	6	4043	3823	4174	4720	5469	6184
Personal transport equipment	490	61	1016	801	861	1183	1416	1721
Operation of personal transport equipment	500	62	1035	1034	1093	1165	1494	1657
Purchased transport	510	63	1451	1436	1620	1749	1887	2112
Communication	520	64	540	552	600	623	672	694
RECREATION, ENTERTAINMENT, EDUCATION AND CULTURE	540	7	1666	1751	1965	2111	2170	2351
Equipment and accessories, including repairs	560	71	761	765	814	877	866	821
Entertainment, recreational & cultural services excl. hotels & cafés	570	72	455	497	595	584	614	818
Books, newspapers and magazines	580	73	285	322	366	440	454	440
Education	590	74	166	166	190	211	235	272
MISCELLANEOUS GOODS AND SERVICES	610	8	2639	2912	3235	3545	3887	4000
Personal care and effects	630	81	503	548	600	643	703	788
Goods n.e.c.	640	82	245	297	345	382	444	465
Expenditure in restaurants, cafés and hotels	(b) 650	83	1683	1850	2054	2265	2466	2456
Package tours	660	84	:	:	:	:	:	:
Financial services, n.e.c.	670	85	22	24	28	32	37	41
Services n.e.c.	680	86	187	194	209	222	236	249
FINAL CONSUMPTION OF HOUSEHOLDS ON THE ECONOMIC TERRITORY (S80)	720		28393	29300	32129	35602	38618	41387
GROUPED DATA								
CRONOS codes 420+430+440+450	960		580	584	638	831	858	935
CRONOS codes 640+670+680	970		454	515	581	636	718	756

5. Consommation finale des ménages sur le territoire économique, par fonction de consommation (a)

(1985 = 100)

Volume indices						code SEC	C R O N O S xxx	
Indices de volume								
1986	1987	1988	1989	1990	1991			
101.6*	104.9*	107.9*	109.0*	108.7*	108.4*	1	010	PRODUITS ALIMENTAIRES, BOISSONS ET TABAC
100.7*	103.5*	107.2*	108.5*	107.1*	106.2*	11	030	Produits alimentaires (b)
105.1*	103.5*	108.6*	111.6*	109.9*	112.0*	111	050	<i>Pain et céréales</i>
100.3*	105.8*	109.7*	111.0*	108.8*	104.5*	112	060	<i>Viande</i>
118.8*	122.1*	125.3*	126.7*	129.4*	130.3*	113	070	<i>Poisson</i>
101.1*	100.3*	98.8*	100.5*	101.5*	100.7*	114	080	<i>Lait, fromage, oeufs</i>
87.8*	86.6*	90.4*	89.9*	89.8*	90.7*	115	090	<i>Huiles et graisses</i>
101.3*	105.8*	113.7*	114.6*	110.8*	108.3*	116	100	<i>Fruits et légumes autres que les tubercules</i>
99.6*	99.6*	103.4*	104.2*	98.4*	103.0*	117	110	<i>Pommes de terre, manioc et autres tubercules</i>
100.3*	100.5*	100.7*	101.0*	101.9*	101.9*	118	120	<i>Sucre</i>
97.4*	98.3*	103.7*	108.7*	115.9*	116.5*	119	130	<i>Café, thé, cacao</i>
103.3*	109.3*	112.3*	112.5*	110.0*	118.9*	1110	140	<i>Autres produits alimentaires y compris conserve et confiserie</i>
109.3*	115.1*	130.6*	139.4*	152.2*	155.8*	12	160	Boissons non alcoolisées (b)
99.5*	108.9*	114.1*	115.0*	118.4*	117.1*	13	170	Boissons alcoolisées (b)
106.3*	107.7*	103.8*	103.5*	103.8*	106.5*	14	180	Tabac (b)
102.0*	100.0*	101.0*	101.0*	100.9*	101.8*	2	200	HABILLEMENT ET CHAUSSURES
102.0*	99.8*	100.8*	100.8*	101.2*	102.2*	21	220	Articles d'habillement, y compris les réparations
101.7*	102.5*	103.2*	103.2*	97.8*	98.2*	22	230	Chaussures, y compris les réparations
101.9*	105.7*	108.9*	111.9*	114.1*	116.9*	3	250	LOGEMENT, CHAUFFAGE ET ECLAIRAGE
102.5*	105.4*	108.6*	112.1*	115.2*	118.3*	31	270	Logement et charges de distribution d'eau
99.5*	107.1*	110.2*	111.4*	109.4*	111.2*	32	280	Chauffage et éclairage
96.9*	98.2*	100.8*	105.3*	107.1*	104.8*	4	300	MEUBLES, ARTICLES DE MENAGE, ENTRETIEN COURANT
91.7*	87.6*	96.5*	102.0*	105.4*	92.2*	41	320	Meubles et accessoires fixes, revêtements de sol et répar.
106.8*	111.1*	118.4*	122.0*	121.3*	119.5*	42	330	Articles de ménage en textiles, ameublement et réparations
107.4*	104.7*	97.9*	104.6*	108.1*	106.3*	43	340	Appareils de chauff. et de cuis. réf. mach. à laver, appareils mén.
89.8*	86.6*	89.2*	95.8*	104.9*	95.7*	44	350	Verrerie, vaisselles et ustensiles de ménage et réparations
89.0*	96.1*	100.8*	103.8*	105.0*	107.8*	45	360	Biens et services pour l'entretien courants de l'habitation
97.0*	92.0*	93.4*	98.0*	97.7*	92.7*	46	370	Services domestiques
100.9*	102.4*	101.8*	103.9*	103.6*	99.0*	5	390	SERVICES MEDICAUX ET DEPENSES DE SANTE
101.9*	104.5*	104.5*	105.5*	103.3*	95.9*	51	410	Médicaments et autres produits pharmaceutiques
:	:	:	:	:	:	52	420	Appareils et matériel thérapeutiques
:	:	:	:	:	:	53	430	Services de médecins, infirmières et autres praticiens
:	:	:	:	:	:	54	440	Soins des hôpitaux et assimilés
:	:	:	:	:	:	55	450	Rémunération des services d'assurance-accident et maladie
98.7*	95.3*	99.6*	114.6*	118.1*	125.8*	6	470	TRANSPORTS ET COMMUNICATIONS
88.0*	67.6*	71.4*	96.3*	125.4*	165.1*	61	490	Achats de véhicules
108.0*	113.7*	119.8*	127.9*	137.7*	140.8*	62	500	Dépenses d'utilisation de véhicules
95.5*	97.9*	101.2*	105.3*	105.4*	101.2*	63	510	Achats de services de transport
103.5*	96.0*	100.2*	106.1*	109.6*	112.5*	64	520	Communications
103.7*	101.3*	107.1*	109.9*	109.6*	113.4*	7	540	LOISIRS, SPECTACLES, ENSEIGNEMENT ET CULTURE
103.7*	96.9*	104.4*	110.7*	109.0*	102.4*	71	560	Appareils et accessoires, y compris réparations
109.1*	111.3*	115.7*	110.7*	115.8*	144.2*	72	570	Services de loisirs, spect. et culture, sauf ceux des hôtels, rest. et cafés
93.3*	99.1*	101.5*	103.9*	97.8*	93.4*	73	580	Livres, quotidiens et périodiques
101.4*	99.8*	105.5*	111.3*	110.5*	113.2*	74	590	Enseignement
100.7*	103.2*	106.2*	108.8*	113.8*	111.7*	8	610	AUTRES BIENS ET SERVICES
98.2*	96.8*	101.7*	105.9*	114.0*	121.6*	81	630	Soins et effets personnels
:	:	:	:	:	:	82	640	Autres articles n.d.a.
99.7*	101.3*	102.5*	104.2*	107.5*	102.1*	83	650	Dépenses dans les restaurants, cafés et hôtels (b)
:	:	:	:	:	:	84	660	Voyages touristiques tout compris
:	:	:	:	:	:	85	670	Services financiers n.d.a.
:	:	:	:	:	:	86	680	Autres services n.d.a.
101.9*	103.3*	106.4*	109.6*	111.7*	113.1*		720	CONSOMMATION FINALE DES MENAGES SUR LE TERRITOIRE ECONOMIQUE (S80)
								DONNEES REGROUPEES
97.9*	96.3*	94.1*	99.2*	104.5*	108.0*		960	CRONOS codes 420+430+440+450
107.4*	118.3*	126.7*	130.7*	138.4*	137.8*		970	CRONOS codes 640+670+680

ELLAS

5. Final consumption of households on the economic territory, by purpose (a)

(Total = 100%)

	C R O N O S	Code	Relative proportions % (data at current prices)							
			xxx	ESA	Parts relatives % (données à prix courants)					
					1986	1987	1988	1989	1990	1991
FOOD, BEVERAGES AND TOBACCO	010	1	38.8	38.5	38.1	38.3	38.0	37.0		
Food	(b) 030	11	32.3	31.8	30.7	31.0	30.2	29.1		
<i>Bread and cereals</i>	050	111	2.0	1.9	1.9	1.8	1.8	1.8		
<i>Meat</i>	060	112	8.5	8.4	8.3	8.6	8.2	7.2		
<i>Fish</i>	070	113	2.5	2.6	2.4	2.5	2.4	2.3		
<i>Milk, cheese and eggs</i>	080	114	5.5	5.3	4.9	5.0	5.0	4.6		
<i>Oils and fats</i>	090	115	1.9	1.6	1.5	1.6	1.6	1.7		
<i>Fruits and vegetables other than potatoes and similar tubers</i>	100	116	7.2	7.7	7.4	7.5	7.4	7.2		
<i>Potatoes, manioc and other tubers</i>	110	117	0.8	0.7	0.8	0.6	0.7	0.8		
<i>Sugar</i>	120	118	0.4	0.3	0.3	0.3	0.3	0.3		
<i>Coffee, tea, cocoa</i>	130	119	0.9	0.6	0.5	0.5	0.5	0.5		
<i>Other foods, including preserves and confectionery</i>	140	1110	2.6	2.7	2.6	2.5	2.4	2.6		
Non-alcoholic beverages	(b) 160	12	1.1	1.0	1.1	1.1	1.2	1.2		
Alcoholic beverages	(b) 170	13	2.5	2.7	2.8	2.8	3.0	3.1		
Tobacco	(b) 180	14	3.0	3.0	3.5	3.4	3.6	3.7		
CLOTHING AND FOOTWEAR	200	2	9.0	9.1	9.3	9.2	8.9	8.7		
Clothing other than footwear, including repairs	220	21	8.0	8.1	8.4	8.3	8.0	7.9		
Footwear, including repairs	230	22	1.0	1.0	1.0	0.9	0.8	0.8		
GROSS RENT, FUEL AND POWER	250	3	10.7	11.3	11.6	11.3	11.6	12.5		
Gross rent and water charges	270	31	7.7	8.1	8.7	8.8	9.0	9.8		
Fuel and power	280	32	3.0	3.2	2.9	2.6	2.6	2.7		
FURNITURE, FURNISHINGS AND HOUSEHOLD EQUIPMENT	300	4	8.3	8.6	8.4	8.4	8.2	8.0		
Furniture, fixtures, carpets, other floor coverings and repairs	320	41	0.9	0.9	0.9	0.9	0.9	0.8		
Household textiles, other furnishings and repairs	330	42	1.3	1.4	1.4	1.3	1.2	1.2		
Heating and cooking appliances, refrigerators, washing machines and similar	340	43	1.6	1.6	1.4	1.4	1.3	1.2		
Glassware, tableware and household utensils including repairs	350	44	0.4	0.4	0.4	0.4	0.4	0.3		
Household operation except domestic services	360	45	2.9	3.1	3.2	3.2	3.2	3.4		
Domestic services	370	46	1.2	1.1	1.1	1.1	1.1	1.1		
MEDICAL CARE AND HEALTH EXPENSES	390	5	3.8	3.6	3.4	3.7	3.6	3.5		
Medical and pharmaceutical products	410	51	1.7	1.6	1.4	1.3	1.4	1.3		
Therapeutic appliances and equipment	420	52	:	:	:	:	:	:		
Services of physicians, nurses and related practitioners	430	53	:	:	:	:	:	:		
Hospital care and the like	440	54	:	:	:	:	:	:		
Service charges on accident and health insurance	450	55	:	:	:	:	:	:		
TRANSPORT AND COMMUNICATION	470	6	14.2	13.0	13.0	13.3	14.2	14.9		
Personal transport equipment	490	61	3.6	2.7	2.7	3.3	3.7	4.2		
Operation of personal transport equipment	500	62	3.6	3.5	3.4	3.3	3.9	4.0		
Purchased transport	510	63	5.1	4.9	5.0	4.9	4.9	5.1		
Communication	520	64	1.9	1.9	1.9	1.7	1.7	1.7		
RECREATION, ENTERTAINMENT, EDUCATION AND CULTURE	540	7	5.9	6.0	6.1	5.9	5.6	5.7		
Equipment and accessories, including repairs	560	71	2.7	2.6	2.5	2.5	2.2	2.0		
Entertainment, recreational & cultural services excl. hotels & cafés	570	72	1.6	1.7	1.9	1.6	1.6	2.0		
Books, newspapers and magazines	580	73	1.0	1.1	1.1	1.2	1.2	1.1		
Education	590	74	0.6	0.6	0.6	0.6	0.6	0.7		
MISCELLANEOUS GOODS AND SERVICES	610	8	9.3	9.9	10.1	10.0	10.1	9.7		
Personal care and effects	630	81	1.8	1.9	1.9	1.8	1.8	1.9		
Goods n.e.c.	640	82	0.9	1.0	1.1	1.1	1.1	1.1		
Expenditure in restaurants, cafés and hotels	(b) 650	83	5.9	6.3	6.4	6.4	6.4	5.9		
Package tours	660	84	:	:	:	:	:	:		
Financial services, n.e.c.	670	85	0.1	0.1	0.1	0.1	0.1	0.1		
Services n.e.c.	680	86	0.7	0.7	0.6	0.6	0.6	0.6		
FINAL CONSUMPTION OF HOUSEHOLDS ON THE ECONOMIC TERRITORY (S80)	720		100.0	100.0	100.0	100.0	100.0	100.0		
GROUPED DATA										
CRONOS codes 420+430+440+450	960		2.0	2.0	2.0	2.3	2.2	2.3		
CRONOS codes 640+670+680	970		1.6	1.8	1.8	1.8	1.9	1.8		

5. Consommation finale des ménages sur le territoire économique, par fonction de consommation (a)

(ECU)

Consumption per head, at 1985 constant prices and exchange rates Consommation par habitant, aux prix et taux de change constants de 1985						code	C R O N O S	
1986	1987	1988	1989	1990	1991	SEC	xxx	
1200*	1236*	1269*	1278*	1263*	1256*	1	010	PRODUITS ALIMENTAIRES, BOISSONS ET TABAC
998*	1023*	1058*	1067*	1044*	1032*	11	030	Produits alimentaires (b)
62*	61*	64*	66*	64*	65*	111	050	Pain et céréales
272*	286*	296*	298*	290*	278*	112	060	Viande
73*	75*	77*	78*	79*	79*	113	070	Poisson
166*	165*	162*	164*	164*	162*	114	080	Lait, fromage, oeufs
60*	59*	62*	61*	61*	61*	115	090	Huiles et graisses
243*	253*	272*	273*	262*	255*	116	100	Fruits et légumes autres que les tubercules
25*	25*	26*	26*	25*	26*	117	110	Pommes de terre, manioc et autres tubercules
9*	9*	9*	9*	9*	9*	118	120	Sucre
20*	20*	21*	22*	23*	23*	119	130	Café, thé, cacao
73*	77*	79*	79*	77*	83*	1110	140	Autres produits alimentaires y compris conserve et confiserie
29*	31*	35*	37*	40*	41*	12	160	Boissons non alcoolisées (b)
76*	83*	86*	87*	89*	87*	13	170	Boissons alcoolisées (b)
92*	93*	90*	89*	89*	91*	14	180	Tabac (b)
264*	259*	261*	260*	258*	259*	2	200	HABILLEMENT ET CHAUSSURES
235*	229*	231*	230*	229*	231*	21	220	Articles d'habillement, y compris les réparations
30*	30*	30*	30*	28*	28*	22	230	Chaussures, y compris les réparations
335*	347*	356*	365*	369*	377*	3	250	LOGEMENT, CHAUFFAGE ET ECLAIRAGE
240*	247*	254*	261*	266*	272*	31	270	Logement et charges de distribution d'eau
94*	101*	103*	104*	101*	103*	32	280	Chauffage et éclairage
246*	249*	255*	266*	268*	261*	4	300	MEUBLES, ARTICLES DE MENAGE, ENTRETIEN COURANT
27*	26*	28*	30*	30*	27*	41	320	Meubles et accessoires fixes, revêtements de sol et répar.
40*	41*	44*	45*	44*	43*	42	330	Articles de ménage en textiles, ameublement et réparations
45*	44*	41*	44*	45*	44*	43	340	Appareils de chauff. et de cuis. réf. mach. à laver, appareils mén.
10*	10*	10*	11*	12*	11*	44	350	Verrerie, vaisselles et ustensiles de ménage et réparations
85*	92*	96*	99*	99*	101*	45	360	Biens et services pour l'entretien courants de l'habitation
37*	35*	36*	37*	37*	35*	46	370	Services domestiques
111*	112*	111*	113*	112*	107*	5	390	SERVICES MEDICAUX ET DEPENSES DE SANTE
51*	52*	52*	53*	51*	47*	51	410	Médicaments et autres produits pharmaceutiques
:	:	:	:	:	:	52	420	Appareils et matériel thérapeutiques
:	:	:	:	:	:	53	430	Services de médecins, infirmières et autres praticiens
:	:	:	:	:	:	54	440	Soins des hôpitaux et assimilés
:	:	:	:	:	:	55	450	Rémunération des services d'assurance-accident et maladie
413*	398*	415*	4763*	486*	517*	6	470	TRANSPORTS ET COMMUNICATIONS
96*	74*	78*	104*	135*	177*	61	490	Achats de véhicules
111*	116*	122*	130*	139*	142*	62	500	Dépenses d'utilisation de véhicules
150*	153*	158*	164*	163*	156*	63	510	Achats de services de transport
52*	48*	50*	53*	54*	55*	64	520	Communications
183*	178*	188*	192*	190*	196*	7	540	LOISIRS, SPECTACLES, ENSEIGNEMENT ET CULTURE
79*	74*	79*	84*	82*	77*	71	560	Appareils et accessoires, y compris réparations
53*	54*	56*	53*	56*	69*	72	570	Services de loisirs, spect. et culture, sauf ceux des hôtels, rest. et cafés
31*	33*	34*	35*	32*	31*	73	580	Livres, quotidiens et périodiques
18*	18*	19*	19*	19*	20*	74	590	Enseignement
283*	290*	298*	304*	315*	308*	8	610	AUTRES BIENS ET SERVICES
52*	51*	54*	56*	60*	63*	81	630	Soins et effets personnels
:	:	:	:	:	:	82	640	Autres articles n.d.a.
183*	186*	187*	190*	194*	184*	83	650	Dépenses dans les restaurants, cafés et hôtels (b)
:	:	:	:	:	:	84	660	Voyages touristiques tout compris
:	:	:	:	:	:	85	670	Services financiers n.d.a.
:	:	:	:	:	:	86	680	Autres services n.d.a.
3066*	3100*	3188*	3274*	3308*	3339*		720	CONSOMMATION FINALE DES MENAGES SUR LE TERRITOIRE ECONOMIQUE (S80)
								DONNEES REGROUPEES
58 *	57 *	56 *	59 *	61 *	63 *		960	CRONOS codes 420+430+440+450
48 *	53 *	56 *	58 *	61 *	60 *		970	CRONOS codes 640+670+680

ELLAS

6. Gross fixed capital formation, by product

(Mio ECU)

	C R O N O S	NACE CLIO Code	Values at current prices and exchange rates					
			Valeurs à prix et taux de change courants					
			1986	1987	1988	1989	1990	1991
	xxx	R.1.7						
AGRICULTURAL, FORESTRY AND FISHERY PRODUCTS	010	01	:	:	:	:	:	:
EQUIPMENT	020		2906	2767	3152	4073	4289	4422
Metal products and machinery	(a) 040	20	2252	2191	2590	3274	3266	3308
Transport equipment	050	28	655	576	562	799	1023	1114
CONSTRUCTION	070		4502	4113	4715	5375	5916	5994
Dwellings	090	53.1	1807	1836	1965	2256	2654	2384
Non-residential buildings	100	53.3	908	902	1164	1240	1395	1337
Civil engineering works	110	53.5	1786	1374	1586	1879	1867	2273
OTHER PRODUCTS	(a) 130	84	:	:	:	:	:	:
GROSS FIXED CAPITAL FORMATION	(b) 180		7408	6879	7867	9448	10205	10415

7. Gross fixed capital formation, by ownership branch

(Mio ECU)

	C R O N O S	NACE CLIO Code	Values at current prices and exchange rates					
			Valeurs à prix et taux de change courants					
			1986	1987	1988	1989	1990	1991
	xxx	R6* R25						
AGRICULTURAL, FORESTRY AND FISHERY PRODUCTS	010	01*	291*	213*	283*	320*	358*	:
FUEL AND POWER PRODUCTS	020	06*	582*	386*	409*	523*	680*	:
MANUFACTURED PRODUCTS	030	30*	1220*	1147*	1343*	1597*	1899*	:
Ferrous and non-ferrous ores and metals, other than radio-active	050	13	:	:	:	:	:	:
Non-metallic minerals and mineral products	060	15	:	:	:	:	:	:
Chemical products	070	17	:	:	:	:	:	:
Metal products, except machinery and transport equipment	080	19	:	:	:	:	:	:
Agricultural and industrial machinery	090	21	:	:	:	:	:	:
Office and data processing machines, precision and optical instruments	100	23	:	:	:	:	:	:
Electrical goods	110	25	:	:	:	:	:	:
Transport equipment	120	28	:	:	:	:	:	:
Food, beverages, tobacco	130	36	:	:	:	:	:	:
Textiles and clothing, leather and footwear	140	42	:	:	:	:	:	:
Paper and printing products	150	47	:	:	:	:	:	:
Rubber and plastic products	160	49	:	:	:	:	:	:
Other manufactured products	170	48	:	:	:	:	:	:
BUILDING AND CONSTRUCTION	190	53*	:	:	:	:	:	:
MARKET SERVICES	200	68*	:	:	:	:	:	:
Recovery and repair services, wholesale and retail trade services	220	56	:	:	:	:	:	:
Lodging and catering services	230	59	:	:	:	:	:	:
Inland transport services	240	61	:	:	:	:	:	:
Maritime and air transport services	250	63	:	:	:	:	:	:
Auxiliary transport services	260	65	:	:	:	:	:	:
Communication services	270	67	148*	155*	197*	256*	338*	:
Services of credit and insurance institutions	280	69A	:	:	:	:	:	:
Other market services	290	74	2803*	2860*	3311*	4029*	4926*	:
NON-MARKET SERVICES	330	86*	1656*	1291*	1451*	1565*	1654*	:
General government services	350		:	:	:	:	:	:
Other non-market services	360		:	:	:	:	:	:
GROSS FIXED CAPITAL FORMATION	400		7408	6879	7867	9448	10205	10415
GROUPED DATA								
CRONOS codes 240+250+260	850		708*	642*	658*	827*	1052*	:
CRONOS codes 240+250+260+270	860		856*	797*	855*	1084*	1390*	:

6. Formation brute de capital fixe, par produit

(1985 = 100)

Volume indices						NACE CLIO Code	C R O N O S	
Indices de volume								
1986	1987	1988	1989	1990	1991	R.1.7	xxx	
:	:	:	:	:	:	01	010	PRODUITS DE L'AGRICULTURE, DE LA SYLVICULTURE ET DE LA PECHE
87.4*	82.9*	89.9*	106.2*	112.2*	115.9*		020	EQUIPEMENT
89.2*	87.3*	99.5*	114.0*	115.4*	119.4*	20	040	Produits en métaux et machines (a)
82.8*	71.0*	64.2*	85.1*	103.7*	106.7*	28	050	Moyens de transport
99.2*	94.3*	103.0*	107.1*	113.1*	105.7*		070	CONSTRUCTION
113.5*	117.2*	121.0*	127.2*	141.3*	118.0*	53.1	090	Logements
105.5*	106.6*	132.6*	129.3*	137.3*	122.5*	53.3	100	Bâtiments non résidentiels
82.4*	66.1*	70.5*	76.4*	73.8*	85.3*	53.5	110	Ouvrages de génie civil
:	:	:	:	:	:	84	130	AUTRES PRODUITS (a)
93.8*	89.0*	96.9*	106.7*	112.7*	110.5*		180	FORMATION BRUTE DE CAPITAL FIXE (b)

7. Formation brute de capital fixe, par branche propriétaire

(1985 = 100)

Volume indices						NACE CLIO Code	C R O N O S	
Indices de volume								
1986	1987	1988	1989	1990	1991	R6*	R25	xxx
55.6*	43.1*	53.7*	54.7*	55.4*	:	01*	010	PRODUITS DE L'AGRICULTURE, DE LA SYLVICULTURE ET LA PECHE
57.1*	35.0*	35.4*	41.6*	46.6*	:	06*	020	PRODUITS ENERGETIQUES
118.9*	116.6*	130.5*	137.2*	142.1*	:	30*	030	PRODUITS INDUSTRIELS
:	:	:	:	:	:	13	050	Minerais et métaux ferreux et non-ferreux, autres que fertiles et fissiles
:	:	:	:	:	:	15	060	Minéraux et produits à base de minéraux non métalliques
:	:	:	:	:	:	17	070	Produits chimiques
:	:	:	:	:	:	19	080	Produits en métaux à l'exclusion des machines et du matériel de transport
:	:	:	:	:	:	21	090	Machines industrielles et agricoles
:	:	:	:	:	:	23	100	Machines de bureau, pour trait. informat., instr. précision, optique et sim.
:	:	:	:	:	:	25	110	Matériel et fournitures électriques
:	:	:	:	:	:	28	120	Moyens de transport
:	:	:	:	:	:	36	130	Produits alimentaires, boissons et produits à base de tabacs
:	:	:	:	:	:	42	140	Produits textiles, cuir et chaussures, habillement
:	:	:	:	:	:	47	150	Papier, articles en papier, articles imprimés
:	:	:	:	:	:	49	160	Produits en caoutchouc et en plastique
:	:	:	:	:	:	48	170	Autres produits industriels
:	:	:	:	:	:	53*	190	BATIMENTS ET OUVRAGES DE GENIE CIVIL
:	:	:	:	:	:	68*	200	SERVICES MARCHANDS
:	:	:	:	:	:	56	220	Récupération et réparation, services de commerce
:	:	:	:	:	:	59	230	Services de restauration et d'hébergement
:	:	:	:	:	:	61	240	Services de transport intérieur
:	:	:	:	:	:	63	250	Services de transports maritimes et aériens
:	:	:	:	:	:	65	260	Services annexes des transports
72.0*	66.9*	83.3*	99.6*	112.9*	:	67	270	Services de communication
:	:	:	:	:	:	69A	280	Services des institutions de crédit et d'assurance
116.7*	120.9*	134.6*	149.2*	160.2*	:	74	290	Autres services marchands
88.9*	68.5*	72.1*	70.3*	69.1*	:	86*	330	SERVICES NON MARCHANDS
:	:	:	:	:	:		350	Services des administrations publiques
:	:	:	:	:	:		360	Autres services non marchands
93.8*	89.0*	96.9*	106.7*	112.7*	110.5*		400	FORMATION BRUTE DE CAPITAL FIXE
DONNEES REGROUPEES								
82.5*	73.0*	69.3*	81.4*	91.2*	:		850	CRONOS codes 240+250+260
80.6*	71.9*	71.9*	84.7*	95.1*	:		860	CRONOS codes 240+250+260+270

ESPAÑA

1. Gross value added at market prices, by branch

(Mio ECU)

	C R O N O S	NACE CLIO Code	Values at current prices and exchange rates					
			Valeurs à prix et taux de change courants					
			1986	1987	1988	1989	1990	1991
	xxx	R6* R25						
AGRICULTURAL, FORESTRY AND FISHERY PRODUCTS	010	01*	13204	13855	15472	16563	17422	16969
FUEL AND POWER PRODUCTS	020	06*	13997	14452	15894	17966	20314	24052
MANUFACTURED PRODUCTS	030	30*	54583	57697	64499	74810	78658	80844
Ferrous and non-ferrous ores and metals, other than radio-active	050	13	3230	3087	3539	4348	3921*	3705*
Non-metallic minerals and mineral products	060	15	4154	4403	5254	6188	6619*	6850*
Chemical products	070	17	5391	5514	5959	6740	7021*	7161*
Metal products, except machinery and transport equipment	080	19	3972	4388	5022	6127	6727*	7060*
Agricultural and industrial machinery	090	21	2321	2454	2740	3305	3542*	3666*
Office and data processing machines, precision and optical instruments	100	23	1011	1083	1177	1434	1338*	1284*
Electrical goods	110	25	3681	3974	4586	5429	5421*	5402*
Transport equipment	120	28	4765	5239	6141	6901	8034*	8718*
Food, beverages, tobacco	130	36	11720	12427	13510	15421	16432*	16961*
Textiles and clothing, leather and footwear	140	42	6104	6259	6599	7185	7586*	7784*
Paper and printing products	150	47	3237	3538	3910	4701	4918*	5028*
Rubber and plastic products	160	49	2241	2461	2805	3259	3255*	3246*
Other manufactured products	170	48	2750	2883	3249	3773	3921*	3993*
BUILDING AND CONSTRUCTION	190	53*	15299	17491	21962	28940	35377	39791
MARKET SERVICES	200	68*	110672	119678	138554	164972	161236	182097
Recovery and repair services, wholesale and retail trade services	220	56	33173	35242	40233	47550	:	:
Lodging and catering services	230	59	14062	15943	18953	23119	:	:
Inland transport services	240	61	5471	5978	6759	7545	:	:
Maritime and air transport services	250	63	1470	1646	1839	1986	:	:
Auxiliary transport services	260	65	2161	2342	2718	3190	:	:
Communication services	270	67	3674	3917	4724	5521	:	:
Services of credit and insurance institutions	280	69A	14281	15958	19310	23840	:	:
Other market services	290	74	36389	38653	44026	52220	:	:
NON-MARKET SERVICES	330	86*	28670	31085	35894	43195	50302	56363
General government services	350		26662	28884	33372	40265	:	:
Other non-market services	360		2015	2201	2522	2937	:	:
TOTAL OF BRANCHES	370		236425	254258	292268	346454	363316	400117
Imputed output of bank services	310	69B	14346	16330	19499	24392	26462*	:
GROSS VALUE ADDED AT MARKET PRICES	400		222079	237928	272776	322061	363316	400117
VAT on products (R21)	410		10679	13475	15879	19876	21404	23686
Net taxes linked to imports (R29-R39)	420		2393	2785	3198	3175	2884	2685
GROSS DOMESTIC PRODUCT AT MARKET PRICES (N 1)	450		235152	254195	291853	345112	387604	426489
GROUPED DATA								
CRONOS codes 020+030+190	530		83879	89641	102355	121724	134357	144688
CRONOS codes 200+330	740		124996	134440	154949	183782	211537	238460

1. Valeur ajoutée brute aux prix du marché, par branche

(1985 = 100)

Volume indices						NACE	C	
Indices de volume						CLIO	R	
1986	1987	1988	1989	1990	1991	Code	O	
						R6*	N	
						R25	S	
							xxx	
90.9*	101.4*	105.1*	98.0*	100.4*	101.7*	01*	010	PRODUITS DE L'AGRICULTURE, DE LA SYLVICULTURE ET LA PECHE
108.9*	109.4*	115.0*	117.5*	120.1*	121.3*	06*	020	PRODUITS ENERGETIQUES
105.0*	111.2*	115.5*	119.8*	121.3*	121.7*	30*	030	PRODUITS INDUSTRIELS
93.4*	93.4*	95.4*	99.5*	97.7*	98.2*	13	050	Minerais et métaux ferreux et non-ferreux, autres que fertiles et fissiles
106.5*	111.4*	122.1*	129.0*	131.8*	133.7*	15	060	Minéraux et produits à base de minéraux non métalliques
110.8*	124.7*	128.9*	134.5*	134.6*	135.9*	17	070	Produits chimiques
101.9*	109.0*	117.0*	128.3*	130.2*	132.0*	19	080	Produits en métaux à l'exclusion des machines et du matériel de transport
105.3*	104.3*	107.5*	116.4*	114.9*	115.7*	21	090	Machines industrielles et agricoles
104.9*	107.4*	100.0*	97.5*	98.4*	99.2*	23	100	Machines de bureau, pour trait. informat., instr. précision, optique et sim.
110.1*	118.7*	130.7*	134.5*	129.6*	129.4*	25	110	Matériel et fournitures électriques
110.7*	120.4*	132.9*	142.5*	143.5*	145.2*	28	120	Moyens de transport
100.6*	105.9*	109.3*	107.4*	112.3*	115.0*	36	130	Produits alimentaires, boissons et produits à base de tabacs
103.1*	106.3*	101.5*	104.4*	103.0*	103.6*	42	140	Produits textiles, cuir et chaussures, habillement
106.5*	115.3*	114.5*	122.5*	121.5*	122.3*	47	150	Papier, articles en papier, articles imprimés
102.9*	111.7*	116.5*	117.6*	115.0*	115.4*	49	160	Produits en caoutchouc et en plastique
114.4*	117.8*	122.4*	126.4*	120.1*	120.4*	48	170	Autres produits industriels
106.0*	114.8*	126.8*	144.3*	159.2*	170.3*	53*	190	BATIMENTS ET OUVRAGES DE GENIE CIVIL
103.2*	108.4*	113.7*	102.8*	106.6*	108.9*	68*	200	SERVICES MARCHANDS
103.5*	107.9*	112.9*	102.9*	:	:	56	220	Récupération et réparation, services de commerce
106.9*	114.4*	120.4*	107.8*	:	:	59	230	Services de restauration et d'hébergement
100.6*	106.2*	113.7*	97.5*	:	:	61	240	Services de transport intérieur
101.2*	110.1*	108.3*	113.6*	:	:	63	250	Services de transports maritimes et aériens
101.5*	105.8*	110.9*	101.1*	:	:	65	260	Services annexes des transports
103.6*	103.8*	109.9*	97.2*	:	:	67	270	Services de communication
101.4*	108.5*	116.8*	98.4*	:	:	69A	280	Services des institutions de crédit et d'assurance
103.2*	107.6*	111.8*	103.5*	:	:	74	290	Autres services marchands
104.1*	110.0*	116.4*	124.3*	131.5*	136.4*	86*	330	SERVICES NON MARCHANDS
:	:	:	:	:	:		350	Services des administrations publiques
:	:	:	:	:	:		360	Autres services non marchands
103.4*	109.1*	114.7*	112.3*	116.5*	119.5*		370	TOTAL DES BRANCHES
108.9*	119.2*	127.6*	139.8*	:	:	69B	310	Production imputée de services bancaires (P13)
103.2*	108.7*	114.0*	119.4*	:	:		400	VALEUR AJOUTEE BRUTE AUX PRIX DU MARCHE
:	:	:	:	:	:		410	TVA grevant les produits (R21)
110.1*	139.9*	168.5*	179.5*	175.7*	:		420	Impôts nets liés à l'importation (R29-R39)
103.3*	109.1*	114.7*	120.2*	124.5*	127.4*		450	PRODUIT INTERIEUR BRUT AUX PRIX DU MARCHE (N1)
DONNEES REGROUPEES								
105.7*	111.3*	117.6*	124.4*	129.1*	130.4*		530	CRONOS codes 020+030+190
103.4*	108.7*	114.2*	107.2*	111.7*	114.6*		740	CRONOS codes 200+330

ESPAÑA

2. Compensation of employees and Share of compensation of employees in GVAfc, by branch

(Mio ECU)

	C R O N O S	NACE CLIO Code	Compensation of employees (nominal values)					
			Rémunération des salariés (valeurs nominales)					
			1986	1987	1988	1989	1990	1991
	xxx	R6* R25						
AGRICULTURAL, FORESTRY AND FISHERY PRODUCTS	010	01*	3543	3756	4019	4286	4632	4974
FUEL AND POWER PRODUCTS	020	06*	3376	3397	3706	4202	4624	4896
MANUFACTURED PRODUCTS	030	30*	28372	30094	33583	39161	44108	46501
Ferrous and non-ferrous ores and metals, other than radio-active	050	13	1753	1660	1708	1948	:	:
Non-metallic minerals and mineral products	060	15	1964	2075	2384	2822	:	:
Chemical products	070	17	2386	2440	2602	3098	:	:
Metal products, except machinery and transport equipment	080	19	2684	2968	3394	4018	:	:
Agricultural and industrial machinery	090	21	1309	1378	1526	1879	:	:
Office and data processing machines, precision and optical instruments	100	23	327	373	414	521	:	:
Electrical goods	110	25	2175	2300	2609	3190	:	:
Transport equipment	120	28	3776	4079	4746	5391	:	:
Food, beverages, tobacco	130	36	3943	4283	4753	5437	:	:
Textiles and clothing, leather and footwear	140	42	3506	3650	3903	4279	:	:
Paper and printing products	150	47	1673	1843	2071	2615	:	:
Rubber and plastic products	160	49	1186	1294	1432	1564	:	:
Other manufactured products	170	48	1680	1758	2042	2408	:	:
BUILDING AND CONSTRUCTION	190	53*	8308	9769	12042	15789	18891	21468
MARKET SERVICES	200	68*	36221	39131	45952	53393	59898	67121
Recovery and repair services, wholesale and retail trade services	220	56	9697	10634	12217	14608	:	:
Lodging and catering services	230	59	3732	4255	4935	5874	:	:
Inland transport services	240	61	3128	3284	3597	4102	:	:
Maritime and air transport services	250	63	1004	978	996	1051	:	:
Auxiliary transport services	260	65	844	865	945	1074	:	:
Communication services	270	67	1746	1850	2093	2684	:	:
Services of credit and insurance institutions	280	69A	7995	8242	10669	11403	:	:
Other market services	290	74	8082	9023	10494	12599	:	:
NON-MARKET SERVICES	330	86*	26306	28546	32958	39698	46265	51732
General government services	350		24320	26387	30501	36845	:	:
Other non-market services	360		1986	2159	2456	2853	:	:
TOTAL OF BRANCHES	370		106133	114685	132260	156529	178426	196700
GROUPED DATA								
CRONOS codes 020+030+190	530		40055	43252	49331	59152	67623	72873
CRONOS codes 200+330	740		62527	67677	78910	93091	106171	118853
CRONOS codes 220+230	750		13429	14889	17151	20482	:	:
CRONOS codes 240+250+260+270	860		6722	6977	7638	8910	:	:

2. Rémunération des salariés et Part de la rémunération des salariés dans la VABcf, par branche

(%)

Share of compensation of employees in GVAfc Part de la rémunération des salariés dans la VABcf						NACE CLIO Code	C R O N O S	
1986	1987	1988	1989	1990	1991	R6* R25	xxx	
25.8	26.1	24.3	24.0	24.8	26.6	01*	010	PRODUITS DE L'AGRICULTURE, DE LA SYLVICULTURE ET LA PECHE
29.3	30.6	29.4	30.4	30.3	28.6	06*	020	PRODUITS ENERGETIQUES
54.1	53.5	53.2	53.6	57.2	58.1	30*	030	PRODUITS INDUSTRIELS
53.0	53.8	48.2	44.7	:	:	13	050	Minerais et métaux ferreux et non-ferreux, autres que fertiles et fissiles
48.0	47.5	45.7	45.9	:	:	15	060	Minéraux et produits à base de minéraux non métalliques
45.1	44.6	43.8	46.3	:	:	17	070	Produits chimiques
68.2	68.1	68.1	65.9	:	:	19	080	Produits en métaux à l'exclusion des machines et du matériel de transport
56.6	56.5	55.9	57.0	:	:	21	090	Machines industrielles et agricoles
33.6	34.9	35.4	36.6	:	:	23	100	Machines de bureau, pour trait. informat., instr. précision, optique et sim.
60.6	58.4	57.3	59.2	:	:	25	110	Matériel et fournitures électriques
82.1	78.8	77.8	78.6	:	:	28	120	Moyens de transport
38.7	38.0	38.3	38.9	:	:	36	130	Produits alimentaires, boissons et produits à base de tabacs
57.9	58.8	59.7	60.1	:	:	42	140	Produits textiles, cuir et chaussures, habillement
52.5	52.4	53.2	56.0	:	:	47	150	Papier, articles en papier, articles imprimés
53.3	53.0	51.4	48.2	:	:	49	160	Produits en caoutchouc et en plastique
62.8	61.6	63.6	64.3	:	:	48	170	Autres produits industriels
55.7	56.9	55.9	55.3	54.9	55.2	53*	190	BATIMENTS ET OUVRAGES DE GENE CIVIL
33.6	33.0	33.3	32.5	37.4	37.1	68*	200	SERVICES MARCHANDS
31.6	31.1	31.1	31.4	:	:	56	220	Récupération et réparation, services de commerce
27.2	27.2	26.5	25.7	:	:	59	230	Services de restauration et d'hébergement
47.3	45.2	41.9	42.9	:	:	61	240	Services de transport intérieur
66.7	56.5	51.7	50.0	:	:	63	250	Services de transports maritimes et aériens
35.8	36.3	34.4	33.7	:	:	65	260	Services annexes des transports
48.3	47.6	46.0	47.2	:	:	67	270	Services de communication
56.6	51.4	55.1	47.8	:	:	69A	280	Services des institutions de crédit et d'assurance
23.0	24.1	24.5	24.9	:	:	74	290	Autres services marchands
91.8	91.8	91.8	91.9	92.0	91.8	86*	330	SERVICES NON MARCHANDS
91.2	91.4	91.4	91.5	:	:		350	Services des administrations publiques
98.6	98.1	97.4	97.1	:	:		360	Autres services non marchands
46.3	46.1	46.0	45.9	50.1	50.2		370	TOTAL DES BRANCHES
DONNEES REGROUPEES								
50.8	51.2	50.7	51.3	53.4	53.6		530	CRONOS codes 020+030+190
45.8	45.2	45.4	44.9	50.4	50.1		740	CRONOS codes 200+330

ESPAÑA

3. Occupied population and yearly change of productivity (gross value-added at constant market prices/total employment)

(1000)

	C R O N O S	NACE CLIO Code	Occupied population (annual average)					
			Emploi total (moyenne annuelle)					
			1986	1987	1988	1989	1990	1991
	xxx	R6* R25						
AGRICULTURAL, FORESTRY AND FISHERY PRODUCTS	010	01*	1647	1609	1591	1488	1438	1302
FUEL AND POWER PRODUCTS	020	06*	156	154	152	149	144	136
MANUFACTURED PRODUCTS	030	30*	2496	2583	2633	2720	2800	2732
Ferrous and non-ferrous ores and metals, other than radio-active	050	13	97	89	83	84	75*	69*
Non-metallic minerals and mineral products	060	15	161	166	175	183	195*	187*
Chemical products	070	17	140	140	136	144	154*	148*
Metal products, except machinery and transport equipment	080	19	260	281	294	308	308*	314*
Agricultural and industrial machinery	090	21	100	105	105	115	130*	117*
Office and data processing machines, precision and optical instruments	100	23	25	27	28	31	34*	33*
Electrical goods	110	25	155	160	163	176	199*	180*
Transport equipment	120	28	245	257	267	269	280*	275*
Food, beverages, tobacco	130	36	397	405	414	424	440*	435*
Textiles and clothing, leather and footwear	140	42	434	451	442	431	445*	441*
Paper and printing products	150	47	136	146	150	168	164*	164*
Rubber and plastic products	160	49	88	93	94	91	94*	94*
Other manufactured products	170	48	257	264	282	295	282*	275*
BUILDING AND CONSTRUCTION	190	53*	831	930	1025	1139	1233	1286
MARKET SERVICES	200	68*	4230	4474	4652	4832	4990	5139
Recovery and repair services, wholesale and retail trade services	220	56	1743	1875	1940	1998	2056*	2076*
Lodging and catering services	230	59	673	722	770	816	788*	748*
Inland transport services	240	61	458	465	463	454	477*	492*
Maritime and air transport services	250	63	42	39	37	36	42*	49*
Auxiliary transport services	260	65	65	67	67	69	67*	64*
Communication services	270	67	122	115	122	135	146*	155*
Services of credit and insurance institutions	280	69A	287	288	294	304	262*	223*
Other market services	290	74	841	904	959	1021	1179*	1333*
NON-MARKET SERVICES	330	86*	1939	2057	2152	2294	2417	2492
General government services	350		1549	1638	1728	1849	:	:
Other non-market services	360		390	420	424	445	:	:
TOTAL OF BRANCHES	370		11298	11808	12205	12623	13021	13087
GROUPED DATA								
CRONOS codes 020+030+190	530		3483	3667	3810	4008	4176	4154
CRONOS codes 200+330	740		6169	6532	6804	7126	7407	7631

3. Emploi total et Taux de variation annuelle de la productivité (valeur ajoutée brute aux prix du marché à prix constants/emploi total)

(T/T-1 %)

Yearly change of productivity Taux de variation annuelle de la productivité						NACE CLIO Code	C R O N O S	
1986	1987	1988	1989	1990	1991	R6*	R25	xxx
0.9*	14.2*	4.8*	-0.3*	6.0*	11.9*	01*	010	PRODUITS DE L'AGRICULTURE, DE LA SYLVICULTURE ET LA PECHE
11.7*	1.7*	6.5*	4.3*	5.7*	7.0*	06*	020	PRODUITS ENERGETIQUES
3.3*	2.3*	1.9*	0.4*	-1.7*	2.9*	30*	030	PRODUITS INDUSTRIELS
-1.8*	9.0*	9.6*	3.1*	9.9*	9.2*	13	050	Minerais et métaux ferreux et non-ferreux, autres que fertiles et fissiles
5.2*	1.5*	3.9*	1.0*	-4.1*	5.8*	15	060	Minéraux et produits à base de minéraux non métalliques
13.2*	12.5*	6.5*	-1.5*	-6.4*	5.0*	17	070	Produits chimiques
-0.0*	-1.1*	2.6*	4.7*	1.5*	-0.6*	19	080	Produits en métaux à l'exclusion des machines et du matériel de transport
5.3*	-5.7*	3.1*	-1.1*	-12.6*	11.8*	21	090	Machines industrielles et agricoles
-3.5*	-5.2*	-10.2*	-11.9*	-8.1*	3.9*	23	100	Machines de bureau, pour trait. informat., instr. précision, optique et sim.
6.5*	4.4*	8.1*	-4.6*	-14.8*	10.4*	25	110	Matériel et fournitures électriques
9.8*	3.7*	6.2*	6.4*	-3.2*	3.0*	28	120	Moyens de transport
0.4*	3.2*	1.0*	-4.0*	0.8*	3.5*	36	130	Produits alimentaires, boissons et produits à base de tabacs
3.1*	-0.8*	-2.5*	5.4*	-4.5*	1.5*	42	140	Produits textiles, cuir et chaussures, habillement
-6.8*	0.9*	-3.3*	-4.5*	1.6*	0.6*	47	150	Papier, articles en papier, articles imprimés
-2.9*	2.7*	3.2*	4.3*	-5.3*	0.3*	49	160	Produits en caoutchouc et en plastique
10.8*	0.3*	-2.7*	-1.3*	-0.6*	2.8*	48	170	Autres produits industriels
-1.1*	-3.2*	0.2*	2.4*	1.9*	2.6*	53*	190	BATIMENTS ET OUVRAGES DE GENIE CIVIL
-1.2*	-0.8*	0.9*	-13.0*	0.4*	-0.8*	68*	200	SERVICES MARCHANDS
-2.6*	-3.0*	1.1*	-11.5*	:	:	56	220	Récupération et réparation, services de commerce
1.3*	-0.3*	-1.3*	-15.5*	:	:	59	230	Services de restauration et d'hébergement
0.6*	4.0*	7.5*	-12.5*	:	:	61	240	Services de transport intérieur
3.6*	17.1*	3.7*	7.8*	:	:	63	250	Services de transports maritimes et aériens
9.3*	1.2*	4.8*	-11.5*	:	:	65	260	Services annexes des transports
0.2*	6.3*	-0.2*	-20.1*	:	:	67	270	Services de communication
2.1*	6.6*	5.5*	-18.5*	:	:	69A	280	Services des institutions de crédit et d'assurance
-2.9*	-3.0*	-2.1*	-13.1*	:	:	74	290	Autres services marchands
0.7*	-0.4*	1.1*	0.2*	0.4*	0.6*	86*	330	SERVICES NON MARCHANDS
:	:	:	:	:	:	:	350	Services des administrations publiques
:	:	:	:	:	:	:	360	Autres services non marchands
1.9*	1.0*	1.7*	-5.3*	0.6*	2.1*	:	370	TOTAL DES BRANCHES
DONNEES REGROUPEES								
2.9*	0.0*	1.7*	0.5*	-0.4*	1.6*	:	530	CRONOS codes 020+030+190
-0.7*	-0.7*	0.9*	-10.4*	0.3*	-0.4*	:	740	CRONOS codes 200+330

ESPAÑA

4. Wage and salary earners and yearly change of compensation of employees per employee

(1000)

	C R O N O S	NACE CLIO Code	Wages and salary earners (annual average)					
			Emploi salarié (moyenne annuelle)					
			1986	1987	1988	1989	1990	1991
	xxx	R6* R25						
AGRICULTURAL, FORESTRY AND FISHERY PRODUCTS	010	01*	513	504	504	458	442	436
FUEL AND POWER PRODUCTS	020	06*	154	151	150	148	143	135
MANUFACTURED PRODUCTS	030	30*	2192	2250	2310	2397	2467	2393
Ferrous and non-ferrous ores and metals, other than radio-active	050	13	96	88	82	84	74*	68*
Non-metallic minerals and mineral products	060	15	152	156	165	174	184*	176*
Chemical products	070	17	137	136	134	142	152*	143*
Metal products, except machinery and transport equipment	080	19	221	237	250	264	262*	270*
Agricultural and industrial machinery	090	21	94	97	99	108	123*	108*
Office and data processing machines, precision and optical instruments	100	23	23	25	25	29	31*	29*
Electrical goods	110	25	147	150	154	168	188*	168*
Transport equipment	120	28	243	253	265	268	279*	273*
Food, beverages, tobacco	130	36	316	320	330	338	351*	344*
Textiles and clothing, leather and footwear	140	42	369	377	374	367	377*	375*
Paper and printing products	150	47	126	134	139	156	152*	152*
Rubber and plastic products	160	49	85	90	92	90	92*	91*
Other manufactured products	170	48	183	186	200	210	200*	196*
BUILDING AND CONSTRUCTION	190	53*	607	689	769	883	963	994
MARKET SERVICES	200	68*	2594	2730	2846	3022	3130	3257
Recovery and repair services, wholesale and retail trade services	220	56	878	940	988	1068	1082*	1046*
Lodging and catering services	230	59	366	408	430	455	454*	430*
Inland transport services	240	61	204	205	200	197	216*	230*
Maritime and air transport services	250	63	41	38	37	35	42*	50*
Auxiliary transport services	260	65	62	63	63	64	65*	63*
Communication services	270	67	122	113	120	133	145*	154*
Services of credit and insurance institutions	280	69A	287	288	294	304	270*	217*
Other market services	290	74	635	675	716	766	911*	1067*
NON-MARKET SERVICES	330	86*	1939	2057	2152	2294	2417	2492
General government services	350		1549	1638	1728	1849	:	:
Other non-market services	360		390	420	424	445	:	:
TOTAL OF BRANCHES	370		7998	8380	8730	9201	9561	9707
GROUPED DATA								
CRONOS codes 020+030+190	530		2952	3090	3228	3427	3572	3522
CRONOS codes 200+330	740		4533	4787	4998	5316	5547	5749
CRONOS codes 240+250+260+270	860		428	419	419	429	468*	497*

4. Emploi salarié et Taux de variation annuelle de la rémunération des salariés par salarié

(T/T-1 %)

Yearly change of compensation of employees, per employee (in national currency) Taux de variation annuelle de la rémunération des salariés par salarié (en monnaie nationale)						NACE CLIO Code	C R O N O S	
1986	1987	1988	1989	1990	1991	R6* R25	xxx	
6.7	11.6	3.6	11.2	11.0	8.1	01*	010	PRODUITS DE L'AGRICULTURE, DE LA SYLVICULTURE ET LA PECHE
10.8	6.2	6.3	8.9	12.9	11.4	06*	020	PRODUITS ENERGETIQUES
8.4	6.9	5.2	6.5	8.5	8.0	30*	030	PRODUITS INDUSTRIELS
8.4	6.8	6.9	5.5	:	:	13	050	Minerais et métaux ferreux et non-ferreux, autres que fertiles et fissiles
8.0	6.5	5.1	6.4	:	:	15	060	Minéraux et produits à base de minéraux non métalliques
9.2	6.6	4.7	6.5	:	:	17	070	Produits chimiques
7.5	6.6	4.9	6.3	:	:	19	080	Produits en métaux à l'exclusion des machines et du matériel de transport
7.1	5.5	5.0	6.9	:	:	21	090	Machines industrielles et agricoles
5.8	8.4	7.5	2.8	:	:	23	100	Machines de bureau, pour trait. informat., instr. précision, optique et sim.
7.7	7.2	6.9	6.2	:	:	25	110	Matériel et fournitures électriques
9.1	7.3	7.5	6.5	:	:	28	120	Moyens de transport
9.4	11.0	4.1	5.8	:	:	36	130	Produits alimentaires, boissons et produits à base de tabacs
9.0	5.4	4.3	5.9	:	:	42	140	Produits textiles, cuir et chaussures, habillement
8.4	7.1	4.9	6.6	:	:	47	150	Papier, articles en papier, articles imprimés
9.8	6.6	4.7	5.9	:	:	49	160	Produits en caoutchouc et en plastique
9.0	6.5	4.5	6.4	:	:	48	170	Autres produits industriels
8.0	7.2	6.9	8.2	8.8	9.4	53*	190	BATIMENTS ET OUVRAGES DE GENIE CIVIL
10.9	6.2	9.0	3.7	7.4	7.0	68*	200	SERVICES MARCHANDS
7.4	5.9	5.8	4.8	:	:	56	220	Récupération et réparation, services de commerce
8.4	5.8	6.5	6.6	:	:	59	230	Services de restauration et d'hébergement
7.5	8.1	8.6	9.7	:	:	61	240	Services de transport intérieur
10.5	8.7	1.2	5.7	:	:	63	250	Services de transports maritimes et aériens
6.2	4.4	5.7	6.0	:	:	65	260	Services annexes des transports
9.6	18.3	3.1	9.6	:	:	67	270	Services de communication
27.3	6.3	22.7	-2.0	:	:	69A	280	Services des institutions de crédit et d'assurance
9.0	8.6	6.1	6.4	:	:	74	290	Autres services marchands
8.3	5.8	6.8	7.1	9.7	7.7	86*	330	SERVICES NON MARCHANDS
8.2	6.1	6.0	7.0	:	:		350	Services des administrations publiques
6.7	4.4	9.1	4.9	:	:		360	Autres services non marchands
9.5	6.7	7.1	6.4	8.8	7.9		370	TOTAL DES BRANCHES
DONNEES REGROUPEES								
8.4	6.7	5.7	7.0	8.8	8.6		530	CRONOS codes 020+030+190
9.8	6.0	8.1	5.1	8.4	7.3		740	CRONOS codes 200+330
8.3	9.7	5.9	8.0	:	:		860	CRONOS codes 240+250+260+270

ESPAÑA

5. Final consumption of households on the economic territory, by purpose (a)

(Mio ECU)

	C R O N O S	Code	Values at current prices and exchange rates						
			xxx	ESA	Valeurs à prix et taux de change courants				
					1986	1987	1988	1989	1990
FOOD, BEVERAGES AND TOBACCO	010	1	39255	40544	43765	50334	55065	58286	
Food	030	11	33835	34742	37406	42780	:	:	
<i>Bread and cereals</i>	050	111	4198	4431	4833	5552	:	:	
<i>Meat</i>	060	112	10527	10788	11868	13458	:	:	
<i>Fish</i>	070	113	3841	4044	4477	5046	:	:	
<i>Milk, cheese and eggs</i>	080	114	5260	5317	5596	6587	:	:	
<i>Oils and fats</i>	090	115	1673	1660	1672	1994	:	:	
<i>Fruits and vegetables other than potatoes and similar tubers</i>	100	116	5223	5394	5843	6664	:	:	
<i>Potatoes, manioc and other tubers</i>	110	117	720	809	734	859	:	:	
<i>Sugar</i>	120	118	335	352	365	383	:	:	
<i>Coffee, tea, cocoa</i>	130	119	924	774	756	790	:	:	
<i>Other foods, including preserves and confectionery</i>	140	1110	1135	1174	1272	1449	:	:	
Non-alcoholic beverages	160	12	727	816	916	1104	:	:	
Alcoholic beverages	170	13	2212	2342	2653	3251	:	:	
Tobacco	180	14	2481	2651	2798	3198	:	:	
CLOTHING AND FOOTWARE	200	2	14150	15282	17725	20666	22518	24426	
Clothing other than footwear, including repairs	220	21	10258	11098	12849	15037	:	:	
Footwear, including repairs	230	22	3899	4185	4876	5628	:	:	
GROSS RENT, FUEL AND POWER	250	3	21679	22449	24862	28755	31758	34958	
Gross rent and water charges	270	31	17751	18046	19891	22981	:	:	
Fuel and power	280	32	3928	4403	4971	5766	:	:	
FURNITURE, FURNISHINGS AND HOUSEHOLD EQUIPMENT	300	4	10738	11393	12936	15114	16718	18175	
Furniture, fixtures, carpets, other floor coverings and repairs	320	41	3332	3530	4092	4869	:	:	
Household textiles, other furnishings and repairs	330	42	1499	1589	1810	2070	:	:	
Heating and cooking appliances, refrigerators, washing machines and similar	340	43	1593	1751	1999	2385	:	:	
Glassware, tableware and household utensils including repairs	350	44	727	745	836	966	:	:	
Household operation except domestic services	360	45	2466	2497	2703	3075	:	:	
Domestic services	370	46	1120	1273	1497	1748	:	:	
MEDICAL CARE AND HEALTH EXPENSES	390	5	5449	5802	6911	8489	9867	11805	
Medical and pharmaceutical products	410	51	2510	2708	3299	4072	:	:	
Therapeutic appliances and equipment	420	52	480	492	531	606	:	:	
Services of physicians, nurses and related practitioners	430	53	1586	1639	1984	2500	:	:	
Hospital care and the like	440	54	480	527	581	698	:	:	
Service charges on accident and health insurance	450	55	400	443	516	613	:	:	
TRANSPORT AND COMMUNICATION	470	6	21919	25417	29906	35787	38811	42313	
Personal transport equipment	490	61	5784	8046	10065	11824	:	:	
Operation of personal transport equipment	500	62	12018	12877	14724	18127	:	:	
Purchased transport	510	63	2844	3003	3379	3803	:	:	
Communication	520	64	1280	1484	1737	2032	:	:	
RECREATION, ENTERTAINMENT, EDUCATION AND CULTURE	540	7	10730	11295	12776	14884	16502	18323	
Equipment and accessories, including repairs	560	71	3776	4009	4564	5391	:	:	
Entertainment, recreational & cultural services excl. hotels & cafés	570	72	2677	2841	3263	3780	:	:	
Books, newspapers and magazines	580	73	1244	1364	1432	1695	:	:	
Education	590	74	3034	3073	3510	4018	:	:	
MISCELLANEOUS GOODS AND SERVICES	610	8	35305	39665	46170	55226	61816	70491	
Personal care and effects	630	81	2270	2426	2667	3083	:	:	
Goods n.e.c.	640	82	2124	2377	2682	3144	:	:	
Expenditure in restaurants, cafés and hotels	650	83	24385	27449	32209	39054	:	:	
Package tours	660	84	989	1069	1294	1495	:	:	
Financial services, n.e.c.	670	85	291	316	356	414	:	:	
Services n.e.c.	680	86	5245	6034	6955	8029	:	:	
FINAL CONSUMPTION OF HOUSEHOLDS ON THE ECONOMIC TERRITORY (S80)	720		159232	171848	195051	229254	253055	278478	

5. Consommation finale des ménages sur le territoire économique, par fonction de consommation (a)

(1985 = 100)

Volume indices						code	C R O N O S	
Indices de volume								
1986	1987	1988	1989	1990	1991	SEC	xxx	
101.3*	102.7*	103.5*	104.8*	106.9*	110.3*	1	010	PRODUITS ALIMENTAIRES, BOISSONS ET TABAC
:	:	:	:	:	:	11	030	Produits alimentaires
:	:	:	:	:	:	111	050	Pain et céréales
:	:	:	:	:	:	112	060	Viande
:	:	:	:	:	:	113	070	Poisson
:	:	:	:	:	:	114	080	Lait, fromage, oeufs
:	:	:	:	:	:	115	090	Huiles et graisses
:	:	:	:	:	:	116	100	Fruits et légumes autres que les tubercules
:	:	:	:	:	:	117	110	Pommes de terre, manioc et autres tubercules
:	:	:	:	:	:	118	120	Sucre
:	:	:	:	:	:	119	130	Café, thé, cacao
:	:	:	:	:	:	1110	140	Autres produits alimentaires y compris conserve et confiserie
:	:	:	:	:	:	12	160	Boissons non alcoolisées
:	:	:	:	:	:	13	170	Boissons alcoolisées
:	:	:	:	:	:	14	180	Tabac
102.8*	105.0*	109.5*	115.1*	118.8*	125.2*	2	200	HABILLEMENT ET CHAUSSURES
:	:	:	:	:	:	21	220	Articles d'habillement, y compris les réparations
:	:	:	:	:	:	22	230	Chaussures, y compris les réparations
101.9*	104.7*	107.3*	110.1*	112.8*	120.9*	3	250	LOGEMENT, CHAUFFAGE ET ECLAIRAGE
:	:	:	:	:	:	31	270	Logement et charges de distribution d'eau
:	:	:	:	:	:	32	280	Chauffage et éclairage
104.4*	109.3*	114.7*	121.2*	126.3*	132.8*	4	300	MEUBLES, ARTICLES DE MENAGE, ENTRETIEN COURANT
:	:	:	:	:	:	41	320	Meubles et accessoires fixes, revêtements de sol et répar.
:	:	:	:	:	:	42	330	Articles de ménage en textiles, ameublement et réparations
:	:	:	:	:	:	43	340	Appareils de chauff. et de cuis. réfr. mach. à laver, appareils mén.
:	:	:	:	:	:	44	350	Verrerie, vaisselles et ustensiles de ménage et réparations
:	:	:	:	:	:	45	360	Biens et services pour l'entretien courants de l'habitation
:	:	:	:	:	:	46	370	Services domestiques
103.1*	108.1*	116.4*	130.4*	145.5*	162.0*	5	390	SERVICES MEDICAUX ET DEPENSES DE SANTE
:	:	:	:	:	:	51	410	Médicaments et autres produits pharmaceutiques
:	:	:	:	:	:	52	420	Appareils et matériel thérapeutiques
:	:	:	:	:	:	53	430	Services de médecins, infirmières et autres praticiens
:	:	:	:	:	:	54	440	Soins des hôpitaux et assimilés
:	:	:	:	:	:	55	450	Rémunération des services d'assurance-accident et maladie
108.9*	123.7*	135.3*	144.3*	145.2*	157.5*	6	470	TRANSPORTS ET COMMUNICATIONS
:	:	:	:	:	:	61	490	Achats de véhicules
:	:	:	:	:	:	62	500	Dépenses d'utilisation de véhicules
:	:	:	:	:	:	63	510	Achats de services de transport
:	:	:	:	:	:	64	520	Communications
107.0*	111.3*	115.7*	122.7*	129.3*	137.2*	7	540	LOISIRS, SPECTACLES, ENSEIGNEMENT ET CULTURE
:	:	:	:	:	:	71	560	Appareils et accessoires, y compris réparations
:	:	:	:	:	:	72	570	Services de loisirs, spect. et culture, sauf ceux des hôtels, rest. et cafés
:	:	:	:	:	:	73	580	Livres, quotidiens et périodiques
:	:	:	:	:	:	74	590	Enseignement
104.9*	114.3*	120.4*	126.0*	129.3*	140.9*	8	610	AUTRES BIENS ET SERVICES
:	:	:	:	:	:	81	630	Soins et effets personnels
:	:	:	:	:	:	82	640	Autres articles n.d.a.
:	:	:	:	:	:	83	650	Dépenses dans les restaurants, cafés et hôtels
:	:	:	:	:	:	84	660	Voyages touristiques tout compris
:	:	:	:	:	:	85	670	Services financiers n.d.a.
:	:	:	:	:	:	86	680	Autres services n.d.a.
103.8*	109.6*	114.4*	119.4*	122.7*	130.1*		720	CONSOMMATION FINALE DES MENAGES SUR LE TERRITOIRE ECONOMIQUE (S80)

ESPAÑA

5. Final consumption of households on the economic territory, by purpose (a)

(Total = 100%)

	C R O N O S	Code	Relative proportions % (data at current prices)							
			xxx	ESA	Parts relatives % (données à prix courants)					
					1986	1987	1988	1989	1990	1991
FOOD, BEVERAGES AND TOBACCO	010	1	24.7	23.6	22.4	22.0	21.8	20.9		
Food	030	11	21.2	20.2	19.2	18.7	:	:		
<i>Bread and cereals</i>	050	111	2.6	2.6	2.5	2.4	:	:		
<i>Meat</i>	060	112	6.6	6.3	6.1	5.9	:	:		
<i>Fish</i>	070	113	2.4	2.4	2.3	2.2	:	:		
<i>Milk, cheese and eggs</i>	080	114	3.3	3.1	2.9	2.9	:	:		
<i>Oils and fats</i>	090	115	1.1	1.0	0.9	0.9	:	:		
<i>Fruits and vegetables other than potatoes and similar tubers</i>	100	116	3.3	3.1	3.0	2.9	:	:		
<i>Potatoes, manioc and other tubers</i>	110	117	0.5	0.5	0.4	0.4	:	:		
<i>Sugar</i>	120	118	0.2	0.2	0.2	0.2	:	:		
<i>Coffee, tea, cocoa</i>	130	119	0.6	0.5	0.4	0.3	:	:		
<i>Other foods, including preserves and confectionery</i>	140	1110	0.7	0.7	0.7	0.6	:	:		
Non-alcoholic beverages	160	12	0.5	0.5	0.5	0.5	:	:		
Alcoholic beverages	170	13	1.4	1.4	1.4	1.4	:	:		
Tobacco	180	14	1.6	1.5	1.4	1.4	:	:		
CLOTHING AND FOOTWARE	200	2	8.9	8.9	9.1	9.0	8.9	8.8		
Clothing other than footwear, including repairs	220	21	6.4	6.5	6.6	6.6	:	:		
Footwear, including repairs	230	22	2.4	2.4	2.5	2.5	:	:		
GROSS RENT, FUEL AND POWER	250	3	13.6	13.1	12.7	12.5	12.6	12.6		
Gross rent and water charges	270	31	11.1	10.5	10.2	10.0	:	:		
Fuel and power	280	32	2.5	2.6	2.5	2.5	:	:		
FURNITURE, FURNISHINGS AND HOUSEHOLD EQUIPMENT	300	4	6.7	6.6	6.6	6.6	6.6	6.5		
Furniture, fixtures, carpets, other floor coverings and repairs	320	41	2.1	2.1	2.1	2.1	:	:		
Household textiles, other furnishings and repairs	330	42	0.9	0.9	0.9	0.9	:	:		
Heating and cooking appliances, refrigerators, washing machines and similar	340	43	1.0	1.0	1.0	1.0	:	:		
Glassware, tableware and household utensils including repairs	350	44	0.5	0.4	0.4	0.4	:	:		
Household operation except domestic services	360	45	1.5	1.5	1.4	1.3	:	:		
Domestic services	370	46	0.7	0.7	0.8	0.8	:	:		
MEDICAL CARE AND HEALTH EXPENSES	390	5	3.4	3.4	3.5	3.7	3.9	4.1		
Medical and pharmaceutical products	410	51	1.6	1.6	1.7	1.8	:	:		
Therapeutic appliances and equipment	420	52	0.3	0.3	0.3	0.3	:	:		
Services of physicians, nurses and related practitioners	430	53	1.0	1.0	1.0	1.1	:	:		
Hospital care and the like	440	54	0.3	0.3	0.3	0.3	:	:		
Service charges on accident and health insurance	450	55	0.3	0.3	0.3	0.3	:	:		
TRANSPORT AND COMMUNICATION	470	6	13.8	14.8	15.3	15.6	15.3	15.2		
Personal transport equipment	490	61	3.6	4.7	5.2	5.2	:	:		
Operation of personal transport equipment	500	62	7.5	7.5	7.5	7.9	:	:		
Purchased transport	510	63	1.8	1.7	1.7	1.7	:	:		
Communication	520	64	0.8	0.9	0.9	0.9	:	:		
RECREATION, ENTERTAINMENT, EDUCATION AND CULTURE	540	7	6.7	6.6	6.6	6.5	6.5	6.6		
Equipment and accessories, including repairs	560	71	2.4	2.3	2.3	2.4	:	:		
Entertainment, recreational & cultural services excl. hotels & cafés	570	72	1.7	1.7	1.7	1.6	:	:		
Books, newspapers and magazines	580	73	0.8	0.8	0.7	0.7	:	:		
Education	590	74	1.9	1.8	1.8	1.8	:	:		
MISCELLANEOUS GOODS AND SERVICES	610	8	22.2	23.1	23.7	24.1	24.4	25.3		
Personal care and effects	630	81	1.4	1.4	1.4	1.3	:	:		
Goods n.e.c.	640	82	1.3	1.4	1.4	1.4	:	:		
Expenditure in restaurants, cafés and hotels	650	83	15.3	16.0	16.5	17.0	:	:		
Package tours	660	84	0.6	0.6	0.7	0.7	:	:		
Financial services, n.e.c.	670	85	0.2	0.2	0.2	0.2	:	:		
Services n.e.c.	680	86	3.3	3.5	3.6	3.5	:	:		
FINAL CONSUMPTION OF HOUSEHOLDS ON THE ECONOMIC TERRITORY (S80)	720		100.0	100.0	100.0	100.0	100.0	100.0		

5. Consommation finale des ménages sur le territoire économique, par fonction de consommation (a)

(ECU)

Consumption per head, at 1985 constant prices and exchange rates						code	C R O N O S	
Consommation par habitant, aux prix et taux de change constants de 1985								
1986	1987	1988	1989	1990	1991	SEC	xxx	
976*	987*	992*	1002*	1020*	1051*	1	010	PRODUITS ALIMENTAIRES, BOISSONS ET TABAC
:	:	:	:	:	:	11	030	Produits alimentaires
:	:	:	:	:	:	111	050	Pain et céréales
:	:	:	:	:	:	112	060	Viande
:	:	:	:	:	:	113	070	Poisson
:	:	:	:	:	:	114	080	Lait, fromage, oeufs
:	:	:	:	:	:	115	090	Huiles et graisses
:	:	:	:	:	:	116	100	Fruits et légumes autres que les tubercules
:	:	:	:	:	:	117	110	Pommes de terre, manioc et autres tubercules
:	:	:	:	:	:	118	120	Sucre
:	:	:	:	:	:	119	130	Café, thé, cacao
:	:	:	:	:	:	1110	140	Autres produits alimentaires y compris conserve et confiserie
:	:	:	:	:	:	12	160	Boissons non alcoolisées
:	:	:	:	:	:	13	170	Boissons alcoolisées
:	:	:	:	:	:	14	180	Tabac
343*	350*	364*	382*	393*	414*	2	200	HABILLEMENT ET CHAUSSURES
:	:	:	:	:	:	21	220	Articles d'habillement, y compris les réparations
:	:	:	:	:	:	22	230	Chaussures, y compris les réparations
571*	585*	598*	613*	626*	670*	3	250	LOGEMENT, CHAUFFAGE ET ECLAIRAGE
:	:	:	:	:	:	31	270	Logement et charges de distribution d'eau
:	:	:	:	:	:	32	280	Chauffage et éclairage
272*	284*	297*	314*	326*	342*	4	300	MEUBLES, ARTICLES DE MENAGE, ENTRETIEN COURANT
:	:	:	:	:	:	41	320	Meubles et accessoires fixes, revêtements de sol et répar.
:	:	:	:	:	:	42	330	Articles de ménage en textiles, ameublement et réparations
:	:	:	:	:	:	43	340	Appareils de chauff. et de cuis. réfr. mach. à laver, appareils mén.
:	:	:	:	:	:	44	350	Verrerie, vaisselles et ustensiles de ménage et réparations
:	:	:	:	:	:	45	360	Biens et services pour l'entretien courants de l'habitation
:	:	:	:	:	:	46	370	Services domestiques
141*	147*	158*	177*	197*	219*	5	390	SERVICES MEDICAUX ET DEPENSES DE SANTE
:	:	:	:	:	:	51	410	Médicaments et autres produits pharmaceutiques
:	:	:	:	:	:	52	420	Appareils et matériel thérapeutiques
:	:	:	:	:	:	53	430	Services de médecins, infirmières et autres praticiens
:	:	:	:	:	:	54	440	Soins des hôpitaux et assimilés
:	:	:	:	:	:	55	450	Rémunération des services d'assurance-accident et maladie
570*	646*	705*	750*	754*	816*	6	470	TRANSPORTS ET COMMUNICATIONS
:	:	:	:	:	:	61	490	Achats de véhicules
:	:	:	:	:	:	62	500	Dépenses d'utilisation de véhicules
:	:	:	:	:	:	63	510	Achats de services de transport
:	:	:	:	:	:	64	520	Communications
272*	282*	292*	309*	325*	345*	7	540	LOISIRS, SPECTACLES, ENSEIGNEMENT ET CULTURE
:	:	:	:	:	:	71	560	Appareils et accessoires, y compris réparations
:	:	:	:	:	:	72	570	Services de loisirs, spect. et culture, sauf ceux des hôtels, rest. et cafés
:	:	:	:	:	:	73	580	Livres, quotidiens et périodiques
:	:	:	:	:	:	74	590	Enseignement
874*	950*	998*	1042*	1067*	1161*	8	610	AUTRES BIENS ET SERVICES
:	:	:	:	:	:	81	630	Soins et effets personnels
:	:	:	:	:	:	82	640	Autres articles n.d.a.
:	:	:	:	:	:	83	650	Dépenses dans les restaurants, cafés et hôtels
:	:	:	:	:	:	84	660	Voyages touristiques tout compris
:	:	:	:	:	:	85	670	Services financiers n.d.a.
:	:	:	:	:	:	86	680	Autres services n.d.a.
4014*	4224*	4397*	4581*	4701*	4973*	720		CONSOMMATION FINALE DES MENAGES SUR LE TERRITOIRE ECONOMIQUE (S80)

ESPAÑA

6. Gross fixed capital formation, by product

(Mio ECU)

	C R O N O S	NACE CLIO Code	Values at current prices and exchange rates					
			Valeurs à prix et taux de change courants					
			1986	1987	1988	1989	1990	1991
	xxx	R.1.7						
AGRICULTURAL, FORESTRY AND FISHERY PRODUCTS	010	01	211	176	203	176	170	171
EQUIPMENT	020		15714	19326	24426	30182	31743	31945
Metal products and machinery	040	20	11422	13749	17267	20781	21899	21507
Transport equipment	050	28	4292	5577	7151	9401	9852	10438
CONSTRUCTION	070		27870	31177	39019	50104	60269	67222
Dwellings	090	53.1	10359	11520	14484	16862	19432	20246
Non-residential buildings	100	53.3	:	:	:	:	:	:
Civil engineering works	110	53.5	:	:	:	:	:	:
OTHER PRODUCTS	130	84	2008	2201	2369	2830	3101	3215
GROSS FIXED CAPITAL FORMATION	180		45810	52873	66010	83284	95291	102545
GROUPED DATA								
CRONOS codes 100+110	200		17511	19657	24535	33234	40837	46976

7. Gross fixed capital formation, by ownership branch

(Mio ECU)

	C R O N O S	NACE CLIO Code	Values at current prices and exchange rates					
			Valeurs à prix et taux de change courants					
			1986	1987	1988	1989	1990	1991
	xxx	R6* R25						
AGRICULTURAL, FORESTRY AND FISHERY PRODUCTS	010	01*	:	:	:	:	:	:
FUEL AND POWER PRODUCTS	020	06*	:	:	:	:	:	:
MANUFACTURED PRODUCTS	030	30*	:	:	:	:	:	:
Ferrous and non-ferrous ores and metals, other than radio-active	050	13	:	:	:	:	:	:
Non-metallic minerals and mineral products	060	15	:	:	:	:	:	:
Chemical products	070	17	:	:	:	:	:	:
Metal products, except machinery and transport equipment	080	19	:	:	:	:	:	:
Agricultural and industrial machinery	090	21	:	:	:	:	:	:
Office and data processing machines, precision and optical instruments	100	23	:	:	:	:	:	:
Electrical goods	110	25	:	:	:	:	:	:
Transport equipment	120	28	:	:	:	:	:	:
Food, beverages, tobacco	130	36	:	:	:	:	:	:
Textiles and clothing, leather and footwear	140	42	:	:	:	:	:	:
Paper and printing products	150	47	:	:	:	:	:	:
Rubber and plastic products	160	49	:	:	:	:	:	:
Other manufactured products	170	48	:	:	:	:	:	:
BUILDING AND CONSTRUCTION	190	53*	:	:	:	:	:	:
MARKET SERVICES	200	68*	:	:	:	:	:	:
Recovery and repair services, wholesale and retail trade services	220	56	:	:	:	:	:	:
Lodging and catering services	230	59	:	:	:	:	:	:
Inland transport services	240	61	:	:	:	:	:	:
Maritime and air transport services	250	63	:	:	:	:	:	:
Auxiliary transport services	260	65	:	:	:	:	:	:
Communication services	270	67	:	:	:	:	:	:
Services of credit and insurance institutions	280	69A	:	:	:	:	:	:
Other market services	290	74	:	:	:	:	:	:
NON-MARKET SERVICES	330	86*	:	:	:	:	:	:
General government services	350		:	:	:	:	:	:
Other non-market services	360		:	:	:	:	:	:
GROSS FIXED CAPITAL FORMATION	400		45810	52873	66105	83406	95415	102545

6. Formation brute de capital fixe, par produit

(1985 = 100)

Volume indices Indices de volume						NACE CLIO Code	C R O N O S	
1986	1987	1988	1989	1990	1991	R.1.7	xxx	
112.5*	100.0*	112.5*	112.5*	112.5*	112.5*	01	010	PRODUITS DE L'AGRICULTURE, DE LA SYLVICULTURE ET DE LA PECHE
115.8*	142.6*	166.3*	187.7*	190.4*	193.0*		020	EQUIPEMENT
111.6*	135.2*	157.4*	176.0*	178.8*	179.5*	20	040	Produits en métaux et machines
130.2*	167.4*	196.0*	226.4*	228.6*	229.6*	28	050	Moyens de transport
106.5*	117.1*	131.6*	151.5*	167.9*	184.2*		070	CONSTRUCTION
102.0*	108.5*	120.7*	124.6*	133.2*	145.5*	53.1	090	Logements
:	:	:	:	:	:	53.3	100	Bâtiments non résidentiels
:	:	:	:	:	:	53.5	110	Ouvrages de génie civil
116.5*	119.4*	135.9*	141.8*	143.0*	144.3*	84	130	AUTRES PRODUITS
110.0*	125.4*	143.0*	162.7*	174.0*	184.8*		180	FORMATION BRUTE DE CAPITAL FIXE
DONNEES REGROUPEES								
109.4*	122.6*	138.6*	168.7*	190.1*	207.5*		200	CRONOS codes 100+110

7. Formation brute de capital fixe, par branche propriétaire

(1985 = 100)

Volume indices Indices de volume						NACE CLIO Code	C R O N O S	
1986	1987	1988	1989	1990	1991	R6* R25	xxx	
:	:	:	:	:	:	01*	010	PRODUITS DE L'AGRICULTURE, DE LA SYLVICULTURE ET LA PECHE
:	:	:	:	:	:	06*	020	PRODUITS ENERGETIQUES
:	:	:	:	:	:	30*	030	PRODUITS INDUSTRIELS
:	:	:	:	:	:	13	050	Minerais et métaux ferreux et non-ferreux, autres que fertiles et fissiles
:	:	:	:	:	:	15	060	Minéraux et produits à base de minéraux non métalliques
:	:	:	:	:	:	17	070	Produits chimiques
:	:	:	:	:	:	19	080	Produits en métaux à l'exclusion des machines et du matériel de transport
:	:	:	:	:	:	21	090	Machines industrielles et agricoles
:	:	:	:	:	:	23	100	Machines de bureau, pour trait. informat., instr. précision, optique et sim.
:	:	:	:	:	:	25	110	Matériel et fournitures électriques
:	:	:	:	:	:	28	120	Moyens de transport
:	:	:	:	:	:	36	130	Produits alimentaires, boissons et produits à base de tabacs
:	:	:	:	:	:	42	140	Produits textiles, cuir et chaussures, habillement
:	:	:	:	:	:	47	150	Papier, articles en papier, articles imprimés
:	:	:	:	:	:	49	160	Produits en caoutchouc et en plastique
:	:	:	:	:	:	48	170	Autres produits industriels
:	:	:	:	:	:	53*	190	BATIMENTS ET OUVRAGES DE GENIE CIVIL
:	:	:	:	:	:	68*	200	SERVICES MARCHANDS
:	:	:	:	:	:	56	220	Récupération et réparation, services de commerce
:	:	:	:	:	:	59	230	Services de restauration et d'hébergement
:	:	:	:	:	:	61	240	Services de transport intérieur
:	:	:	:	:	:	63	250	Services de transports maritimes et aériens
:	:	:	:	:	:	65	260	Services annexes des transports
:	:	:	:	:	:	67	270	Services de communication
:	:	:	:	:	:	69A	280	Services des institutions de crédit et d'assurance
:	:	:	:	:	:	74	290	Autres services marchands
:	:	:	:	:	:	86*	330	SERVICES NON MARCHANDS
:	:	:	:	:	:		350	Services des administrations publiques
:	:	:	:	:	:		360	Autres services non marchands
110.0*	125.4*	143.0*	162.7*	174.0*	184.8*		400	FORMATION BRUTE DE CAPITAL FIXE

FRANCE

1. Gross value added at market prices, by branch

(Mio ECU)

	C R O N O S	NACE CLO Code	Values at current prices and exchange rates					
			Valeurs à prix et taux de change courants					
			1986	1987	1988	1989	1990	1991
	xxx	R6*						
		R25						
AGRICULTURAL, FORESTRY AND FISHERY PRODUCTS	010	01*	27868	27279	27184	30637	31881	29717
FUEL AND POWER PRODUCTS	020	06*	34403	32513	32645	32907	35042	38058
MANUFACTURED PRODUCTS	030	30*	152934	155223	166229	179199	190551	189580
Ferrous and non-ferrous ores and metals, other than radio-active	050	13	7372	7034	8458	9697	9274	8456
Non-metallic minerals and mineral products	060	15	7410	7774	8437	9020	9626	9676
Chemical products	070	17	14232	14749	16548	17558	18039	18132
Metal products, except machinery and transport equipment	080	19	12744	13402	14359	15916	17307	17157
Agricultural and industrial machinery	090	21	11440	11565	12226	13275	14999	14221
Office and data processing machines, precision and optical instruments	100	23	6507	6494	6690	7162	7606	7201
Electrical goods	110	25	16439	16665	17729	18584	20300	19998
Transport equipment	120	28	17374	18438	20415	21889	22804	22101
Food, beverages, tobacco	130	36	21654	20739	21986	24762	26166	27310
Textiles and clothing, leather and footwear	140	42	12414	12012	11573	11516	12030	11801
Paper and printing products	150	47	11529	12129	12993	14197	15360	16188
Rubber and plastic products	160	49	6109	6322	6637	7146	7729	7994
Other manufactured products	170	48	7711	7900	8180	8477	9312	9344
BUILDING AND CONSTRUCTION	190	53*	38671	40137	44006	44366	47111	50999
MARKET SERVICES	200	68*	337036	358386	382814	418533	460366	469779
Recovery and repair services, wholesale and retail trade services	220	56	93278	97226	102192	110272	118716	122294
Lodging and catering services	230	59	17685	19073	20638	23494	26146	27725
Inland transport services	240	61	16519	16719	17766	18485	20188	20793
Maritime and air transport services	250	63	3444	3407	3691	3795	3597	3801
Auxiliary transport services	260	65	8756	8911	9740	10550	11190	11704
Communication services	270	67	16982	17493	16409	17468	18753	19825
Services of credit and insurance institutions	280	69A	39513	42708	43156	44598	40719	41146
Other market services	290	74	140859	152848	169222	189872	211056	222490
NON-MARKET SERVICES	330	86*	124317	126143	129844	137634	147198	154710
General government services	350							
Other non-market services	360							
TOTAL OF BRANCHES	370		715229	739681	782722	843175	902148	932843
Imputed output of bank services	310	69B	32835	35579	37304	39527	39799	38130
GROSS VALUE ADDED AT MARKET PRICES	400		682394	704102	745418	803648	862349	894713
VAT on products (R21)	410		61823	64816	68156	71685	75008	73919
Net taxes linked to imports (R29-R39)	420		1295	1331	1484	1545	1583	1709
GROSS DOMESTIC PRODUCT AT MARKET PRICES (N 1)	450		745511	770249	815057	876878	938939	970341
GROUPED DATA								
CRONOS codes 020+030+190	530		226008	227873	242880	256471	272704	278637
CRONOS codes 200+330	740		461353	484529	512658	556067	597563	624489

FRANCE

1. Valeur ajoutée brute aux prix du marché, par branche

(1985 = 100)

Volume indices						NACE CLIO Code	C R O N O S	
Indices de volume						R6*	R25	xxx
1986	1987	1988	1989	1990	1991			
100.6	102.5	102.9	105.9	107.2	102.8	01*	010	PRODUITS DE L'AGRICULTURE, DE LA SYLVICULTURE ET LA PECHE
100.4	100.6	100.6	98.9	98.5	103.8	06*	020	PRODUITS ENERGETIQUES
100.1	99.9	105.6	111.2	113.7	112.0	30*	030	PRODUITS INDUSTRIELS
110.5	107.4	118.3	127.8	128.6	124.2	13	050	Minerais et métaux ferreux et non-ferreux, autres que fertiles et fissiles
100.2	99.8	106.8	111.7	114.1	112.1	15	060	Minéraux et produits à base de minéraux non métalliques
97.6	101.1	110.4	118.9	124.4	125.4	17	070	Produits chimiques
99.7	101.5	108.9	118.5	119.7	114.0	19	080	Produits en métaux à l'exclusion des machines et du matériel de transport
94.6	95.4	101.2	105.9	110.7	100.5	21	090	Machines industrielles et agricoles
103.4	103.0	104.8	115.8	127.8	128.5	23	100	Machines de bureau, pour trait. Informat., instr. précision, optique et sim.
98.6	100.0	107.4	112.0	115.5	113.5	25	110	Matériel et fournitures électriques
104.9	104.8	111.6	115.2	115.4	114.3	28	120	Moyens de transport
100.2	96.7	100.4	108.1	111.0	114.2	36	130	Produits alimentaires, boissons et produits à base de tabacs
97.3	91.6	88.1	86.1	86.5	82.7	42	140	Produits textiles, cuir et chaussures, habillement
101.3	101.8	109.5	114.5	114.6	115.4	47	150	Papier, articles en papier, articles imprimés
103.2	108.4	114.3	115.9	116.9	114.8	49	160	Produits en caoutchouc et en plastique
94.2	94.4	100.6	104.1	103.6	102.2	48	170	Autres produits industriels
102.6	103.1	111.6	112.8	115.2	119.2	53*	190	BATIMENTS ET OUVRAGES DE GENIE CIVIL
104.9	109.1	113.5	118.9	121.1	122.7	68*	200	SERVICES MARCHANDS
102.7	104.7	106.9	110.4	113.1	114.2	56	220	Récupération et réparation, services de commerce
101.9	101.1	102.1	109.2	111.0	112.3	59	230	Services de restauration et d'hébergement
100.8	105.3	115.7	120.8	124.0	125.8	61	240	Services de transport intérieur
99.3	114.7	123.5	126.5	131.5	123.7	63	250	Services de transports maritimes et aériens
104.1	109.4	117.8	124.7	128.1	130.8	65	260	Services annexes des transports
106.8	111.5	122.9	135.2	145.4	153.9	67	270	Services de communication
111.6	117.2	112.6	108.2	91.1	86.7	69A	280	Services des institutions de crédit et d'assurance
105.4	111.1	117.6	125.8	131.5	134.4	74	290	Autres services marchands
101.4	102.6	105.4	106.2	108.5	112.1	86*	330	SERVICES NON MARCHANDS
:	:	:	:	:	:		350	Services des administrations publiques
:	:	:	:	:	:		360	Autres services non marchands
102.7	105.0	109.2	113.1	115.2	116.6		370	TOTAL DES BRANCHES
111.1	118.0	120.8	122.5	115.1	107.1	69B	310	Production imputée de services bancaires (P13)
102.3	104.4	108.6	112.7	115.3	117.0		400	VALEUR AJOUTEE BRUTE AUX PRIX DU MARCHE
103.0	107.0	113.2	117.8	120.0	116.4		410	TVA grevant les produits (R21)
111.5	123.9	135.4	147.9	159.4	168.4		420	Impôts nets liés à l'importation (R29-R39)
102.4	104.6	109.1	113.2	115.7	117.1		450	PRODUIT INTERIEUR BRUT AUX PRIX DU MARCHE (N1)
DONNEES REGROUPEES								
100.6	100.5	105.8	109.5	111.6	111.9		530	CRONOS codes 020+030+190
103.9	107.3	111.2	115.4	117.6	119.8		740	CRONOS codes 200+330

FRANCE

2. Compensation of employees and Share of compensation of employees in GVAfc, by branch

(Mio ECU)

	C R O N O S	NACE CLIO Code	Compensation of employees (nominal values)					
			Rémunération des salariés (valeurs nominales)					
			1986	1987	1988	1989	1990	1991
	xxx	R25						
AGRICULTURAL, FORESTRY AND FISHERY PRODUCTS	010	01*	4366	4485	4579	4708*	4965*	5086*
FUEL AND POWER PRODUCTS	020	06*	9596	9512	9274	9634*	11114*	11109*
MANUFACTURED PRODUCTS	030	30*	102462	102272	103610	108263*	114997*	117938*
Ferrous and non-ferrous ores and metals, other than radio-active	050	13	4557	4360	4251	4371*	4579*	4584*
Non-metallic minerals and mineral products	060	15	4498	4610	4710	4971*	5290*	5383*
Chemical products	070	17	8572	8555	8761	9212*	9787*	10055*
Metal products, except machinery and transport equipment	080	19	8830	9014	9429	10289*	11288*	11581*
Agricultural and industrial machinery	090	21	8844	8708	8789	9195*	9807*	10116*
Office and data processing machines, precision and optical instruments	100	23	3989	3983	4008	4054*	4191*	4425*
Electrical goods	110	25	11678	11812	11849	12295*	13080*	13387*
Transport equipment	120	28	14130	13734	13557	13907*	14678*	15272*
Food, beverages, tobacco	130	36	11813	11709	12051	12581*	13320*	13708*
Textiles and clothing, leather and footwear	140	42	8617	8390	8159	8177*	8377*	8247*
Paper and printing products	150	47	7946	8217	8615	9143*	9775*	10105*
Rubber and plastic products	160	49	4081	4241	4402	4735*	5134*	5253*
Other manufactured products	170	48	4905	4940	5030	5335*	5693*	5820*
BUILDING AND CONSTRUCTION	190	53*	25771	26298	28068	30086*	32371*	33970*
MARKET SERVICES	200	68*	145659	153068	163024	:	:	:
Recovery and repair services, wholesale and retail trade services	220	56	47487	49858	52595	54611*	59016*	61369*
Lodging and catering services	230	59	9333	9955	10818	11720*	13170*	15363*
Inland transport services	240	61	11589	11774	12000	:	:	:
Maritime and air transport services	250	63	2282	2350	2481	:	:	:
Auxiliary transport services	260	65	4835	4875	5190	:	:	:
Communication services	270	67	8457	8287	8401	:	:	:
Services of credit and insurance institutions	280	69A	17808	18328	18948	19753*	21203*	21810*
Other market services	290	74	43868	47641	52590	:	:	:
NON-MARKET SERVICES	330	86*	110412	111554	114457	:	:	:
General government services	350		:	:	:	:	:	:
Other non-market services	360		:	:	:	:	:	:
TOTAL OF BRANCHES	370		398266	407188	423002	450749	488016	508123
GROUPED DATA								
CRONOS codes 020+030+190	530		137829	138082	140942	147983*	158482*	163016*
CRONOS codes 200+330	740		256072	264622	277481	298058*	324568*	340020*

2. Rémunération des salariés et Part de la rémunération des salariés dans la VABcf, par branche

(%)

Share of compensation of employees in GVAfc Part de la rémunération des salariés dans la VABcf						NACE CLIO Code	C R O N O S	
1986	1987	1988	1989	1990	1991	R6* R25	xxx	
15.3	16.0	16.6	15.2*	15.4*	16.9*	01*	010	PRODUITS DE L'AGRICULTURE, DE LA SYLVICULTURE ET LA PECHE
40.7	43.6	43.4	44.8*	48.6*	44.7*	06*	020	PRODUITS ENERGETIQUES
68.6	67.1	63.7	61.9*	61.9*	63.8*	30*	030	PRODUITS INDUSTRIELS
64.6	65.0	52.1	46.8*	51.4*	56.4*	13	050	Minerais et métaux ferreux et non-ferreux, autres que fertiles et fissiles
63.2	61.5	57.9	57.2*	57.2*	57.9*	15	060	Minéraux et produits à base de minéraux non métalliques
62.8	60.4	54.9	54.5*	56.5*	57.7*	17	070	Produits chimiques
71.7	69.5	67.7	66.8*	67.5*	69.9*	19	080	Produits en métaux à l'exclusion des machines et du matériel de transport
79.8	77.6	74.1	71.6*	67.7*	73.6*	21	090	Machines industrielles et agricoles
57.5	59.4	57.4	54.3*	53.0*	59.1*	23	100	Machines de bureau, pour trait. informat., instr. précision, optique et sim.
73.8	73.3	69.1	68.6*	66.9*	69.5*	25	110	Matériel et fournitures électriques
81.1	74.4	67.0	64.2*	65.2*	70.0*	28	120	Moyens de transport
54.9	54.6	54.6	50.7*	50.9*	50.2*	36	130	Produits alimentaires, boissons et produits à base de tabacs
71.5	71.9	72.7	73.4*	72.1*	72.4*	42	140	Produits textiles, cuir et chaussures, habillement
72.0	69.5	68.2	66.4*	65.8*	64.5*	47	150	Papier, articles en papier, articles imprimés
69.1	69.3	68.8	68.8*	69.1*	68.4*	49	160	Produits en caoutchouc et en plastique
65.8	64.6	63.8	65.4*	63.7*	64.8*	48	170	Autres produits industriels
68.2	66.9	65.0	69.3*	70.4*	68.2*	53*	190	BATIMENTS ET OUVRAGES DE GENIE CIVIL
44.8	44.5	44.8	:	:	:	68*	200	SERVICES MARCHANDS
54.9	55.5	56.7	54.6*	55.0*	55.5*	56	220	Récupération et réparation, services de commerce
53.0	52.4	52.7	50.2*	50.9*	56.0*	59	230	Services de restauration et d'hébergement
61.6	62.0	60.2	:	:	:	61	240	Services de transport intérieur
61.9	65.4	64.2	:	:	:	63	250	Services de transports maritimes et aériens
55.8	54.6	53.4	:	:	:	65	260	Services annexes des transports
50.6	48.0	51.7	:	:	:	67	270	Services de communication
47.7	46.3	48.6	49.1*	57.9*	58.9*	69A	280	Services des institutions de crédit et d'assurance
32.4	32.4	32.5	:	:	:	74	290	Autres services marchands
90.6	90.2	89.9	:	:	:	86*	330	SERVICES NON MARCHANDS
:	:	:	:	:	:	:	350	Services des administrations publiques
:	:	:	:	:	:	:	360	Autres services non marchands
58.1	57.4	56.7	56.1	56.9	57.3		370	TOTAL DES BRANCHES
DONNEES REGROUPEES								
65.4	64.6	62.1	61.7*	62.3*	62.8*		530	CRONOS codes 020+030+190
57.3	56.6	56.5	56.0*	56.9*	57.0*		740	CRONOS codes 200+330

FRANCE

3. Occupied population and yearly change of productivity (gross value-added at constant market prices/total employment)

(1000)

	C R O N O S xxx	NACE CLIO Code R6* R25	Occupied population (annual average)					
			Emploi total (moyenne annuelle)					
			1986	1987	1988	1989	1990	1991
AGRICULTURAL, FORESTRY AND FISHERY PRODUCTS	010	01*	1552	1495	1440	1382	1323	1270
FUEL AND POWER PRODUCTS	020	06*	270	263	255	248	241	235
MANUFACTURED PRODUCTS	030	30*	4630	4512	4440	4454	4480	4420
Ferrous and non-ferrous ores and metals, other than radio-active	050	13	187	176	162	155	149	144
Non-metallic minerals and mineral products	060	15	198	193	192	194	195	192
Chemical products	070	17	299	294	291	294	296	293
Metal products, except machinery and transport equipment	080	19	423	419	423	440	455	453
Agricultural and industrial machinery	090	21	374	357	352	359	368	365
Office and data processing machines, precision and optical instruments	100	23	128	127	126	128	130	130
Electrical goods	110	25	469	459	451	454	459	458
Transport equipment	120	28	605	576	556	549	549	544
Food, beverages, tobacco	130	36	588	583	579	576	573	569
Textiles and clothing, leather and footwear	140	42	523	497	467	447	434	410
Paper and printing products	150	47	328	328	333	339	344	343
Rubber and plastic products	160	49	195	197	200	207	212	211
Other manufactured products	170	48	313	308	308	313	316	310
BUILDING AND CONSTRUCTION	190	53*	1529	1540	1564	1589	1600	1599
MARKET SERVICES	200	68*	8010	8210	8454	8705	8915	9041
Recovery and repair services, wholesale and retail trade services	220	56	3067	3109	3149	3183	3214	3224
Lodging and catering services	230	59	673	698	727	757	784	798
Inland transport services	240	61	546	549	559	572	583	590
Maritime and air transport services	250	63	72	72	73	76	78	79
Auxiliary transport services	260	65	184	188	193	195	198	198
Communication services	270	67	445	441	439	435	435	436
Services of credit and insurance institutions	280	69A	604	607	606	603	600	602
Other market services	290	74	2419	2545	2710	2886	3023	3115
NON-MARKET SERVICES	330	86*	5433	5466	5504	5519	5556	5640
General government services	350		:	:	:	:	:	:
Other non-market services	360		:	:	:	:	:	:
TOTAL OF BRANCHES	370		21423	21485	21656	21897	22114	22205
GROUPED DATA								
CRONOS codes 020+030+190	530		6428	6315	6258	6292	6320	6254
CRONOS codes 200+330	740		13443	13676	13958	14224	14471	14681

3. Emploi total et Taux de variation annuelle de la productivité (valeur ajoutée brute aux prix du marché à prix constants/emploi total)

(T/T-1 %)

Yearly change of productivity Taux de variation annuelle de la productivité						NACE CLIO Code	C R O N O S	
1986	1987	1988	1989	1990	1991	R6* R25	xxx	
3.6	5.8	4.2	7.3	5.8	-0.1	01*	010	PRODUITS DE L'AGRICULTURE, DE LA SYLVICULTURE ET LA PECHE
1.2	2.9	3.1	1.0	2.5	8.1	06*	020	PRODUITS ENERGETIQUES
2.1	2.3	7.5	5.0	1.7	-0.2	30*	030	PRODUITS INDUSTRIELS
17.0	3.3	19.6	12.9	4.7	-0.0	13	050	Minerais et métaux ferreux et non-ferreux, autres que fertiles et fissiles
2.2	2.2	7.5	3.5	1.6	-0.3	15	060	Minéraux et produits à base de minéraux non métalliques
-1.7	5.3	10.3	6.6	4.0	1.8	17	070	Produits chimiques
0.6	2.8	6.3	4.6	-2.3	-4.3	19	080	Produits en métaux à l'exclusion des machines et du matériel de transport
-1.1	5.7	7.6	2.5	2.0	-8.5	21	090	Machines industrielles et agricoles
-3.0	0.3	2.5	8.8	8.7	0.6	23	100	Machines de bureau, pour trait. informat., instr. précision, optique et sim.
-0.6	3.7	9.3	3.7	1.9	-1.4	25	110	Matériel et fournitures électriques
10.0	4.9	10.2	4.5	0.2	-0.0	28	120	Moyens de transport
0.8	-2.6	4.5	8.3	3.2	3.5	36	130	Produits alimentaires, boissons et produits à base de tabacs
0.7	-1.0	2.4	2.1	3.4	1.2	42	140	Produits textiles, cuir et chaussures, habillement
1.0	0.5	5.9	2.7	-1.3	0.9	47	150	Papier, articles en papier, articles imprimés
3.8	3.9	3.8	-2.0	-1.5	-1.4	49	160	Produits en caoutchouc et en plastique
-3.7	1.9	6.6	1.9	-1.4	0.5	48	170	Autres produits industriels
2.4	-0.2	6.5	-0.5	1.4	3.5	53*	190	BATIMENTS ET OUVRAGES DE GENIE CIVIL
4.1	1.5	1.0	1.7	-0.6	-0.1	68*	200	SERVICES MARCHANDS
3.4	0.6	0.8	2.2	1.4	0.7	56	220	Récupération et réparation, services de commerce
-1.1	-4.4	-3.0	2.7	-1.8	-0.6	59	230	Services de restauration et d'hébergement
-0.1	3.9	7.9	2.0	0.7	0.3	61	240	Services de transport intérieur
2.1	15.5	6.2	-1.7	1.3	-7.1	63	250	Services de transports maritimes et aériens
2.4	2.8	4.9	4.7	1.2	2.1	65	260	Services annexes des transports
6.8	5.4	10.7	11.0	7.5	5.6	67	270	Services de communication
10.9	4.5	-3.8	-3.5	-15.3	-5.1	69A	280	Services des institutions de crédit et d'assurance
3.3	0.1	-0.6	0.5	-0.2	-0.8	74	290	Autres services marchands
-0.6	0.6	2.0	0.5	1.4	1.8	86*	330	SERVICES NON MARCHANDS
:	:	:	:	:	:		350	Services des administrations publiques
:	:	:	:	:	:		360	Autres services non marchands
2.6	1.9	3.2	2.5	0.9	0.7		370	TOTAL DES BRANCHES
DONNEES REGROUPEES								
2.0	1.7	6.2	2.9	1.4	1.4		530	CRONOS codes 020+030+190
2.7	1.5	1.5	1.8	0.2	0.4		740	CRONOS codes 200+330

FRANCE

4. Wage and salary earners and yearly change of compensation of employees per employee

(1000)

	C R O N O S	NACE CLIO Code	Wages and salary earners (annual average)					
			Emploi salarié (moyenne annuelle)					
			1986	1987	1988	1989	1990	1991
	xxx	R6* R25						
AGRICULTURAL, FORESTRY AND FISHERY PRODUCTS	010	01*	292	285	282	279	276	272
FUEL AND POWER PRODUCTS	020	06*	270	263	254	248	240	234
MANUFACTURED PRODUCTS	030	30*	4382	4266	4198	4217	4247	4192
Ferrous and non-ferrous ores and metals, other than radio-active	050	13	187	176	162	155	149	144
Non-metallic minerals and mineral products	060	15	188	184	182	184	185	183
Chemical products	070	17	298	293	289	292	294	291
Metal products, except machinery and transport equipment	080	19	404	400	404	422	437	435
Agricultural and industrial machinery	090	21	357	341	336	343	352	350
Office and data processing machines, precision and optical instruments	100	23	121	119	119	121	124	123
Electrical goods	110	25	464	453	446	448	455	453
Transport equipment	120	28	602	573	554	546	546	541
Food, beverages, tobacco	130	36	498	494	491	490	489	488
Textiles and clothing, leather and footwear	140	42	496	470	441	423	409	387
Paper and printing products	150	47	308	308	313	320	325	324
Rubber and plastic products	160	49	193	194	197	204	210	208
Other manufactured products	170	48	266	262	263	269	273	267
BUILDING AND CONSTRUCTION	190	53*	1208	1218	1241	1267	1280	1282
MARKET SERVICES	200	68*	6541	6714	6931	7172	7380	7502
Recovery and repair services, wholesale and retail trade services	220	56	2417	2455	2491	2531	2571	2583
Lodging and catering services	230	59	444	462	483	507	531	542
Inland transport services	240	61	484	486	494	506	516	523
Maritime and air transport services	250	63	72	72	72	75	78	78
Auxiliary transport services	260	65	181	185	189	191	195	195
Communication services	270	67	445	441	438	435	434	435
Services of credit and insurance institutions	280	69A	604	607	606	603	600	602
Other market services	290	74	1895	2007	2157	2324	2455	2544
NON-MARKET SERVICES	330	86*	5433	5466	5504	5519	5556	5640
General government services	350		:	:	:	:	:	:
Other non-market services	360		:	:	:	:	:	:
TOTAL OF BRANCHES	370		18126	18212	18409	18701	18979	19122
GROUPED DATA								
CRONOS codes 020+030+190	530		5860	5747	5693	5731	5767	5708
CRONOS codes 200+330	740		11974	12180	12435	12690	12936	13143

4. Emploi salarié et Taux de variation annuelle de la rémunération des salariés par salarié

(T/T-1 %)

Yearly change of compensation of employees, per employee (in national currency) Taux de variation annuelle de la rémunération des salariés par salarié (en monnaie nationale)						NACE CLIO Code	C R O N O S	
1986	1987	1988	1989	1990	1991	R6* R25	xxx	
2.6	7.2	4.8	3.7*	5.0*	4.8*	01*	010	PRODUITS DE L'AGRICULTURE, DE LA SYLVICULTURE ET LA PECHE
0.0	3.7	2.5	6.2*	17.3*	3.4*	06*	020	PRODUITS ENERGETIQUES
4.5	4.5	4.6	3.8*	3.8*	4.8*	30*	030	PRODUITS INDUSTRIELS
-2.7	3.6	7.6	7.3*	7.3*	4.5*	13	050	Minerais et métaux ferreux et non-ferreux, autres que fertiles et fissiles
3.7	6.7	4.9	4.2*	4.2*	3.8*	15	060	Minéraux et produits à base de minéraux non métalliques
3.9	3.4	5.4	3.9*	3.9*	4.7*	17	070	Produits chimiques
4.9	5.1	5.2	4.3*	4.3*	4.0*	19	080	Produits en métaux à l'exclusion des machines et du matériel de transport
5.2	5.0	4.0	2.3*	2.3*	4.6*	21	090	Machines industrielles et agricoles
-1.6	3.4	2.2	-0.7*	-0.7*	7.4*	23	100	Machines de bureau, pour trait. informat., instr. précision, optique et sim.
5.0	5.6	3.5	3.1*	3.1*	3.7*	25	110	Matériel et fournitures électriques
3.9	4.0	3.7	3.9*	3.9*	5.9*	28	120	Moyens de transport
5.2	1.8	5.2	4.4*	4.4*	4.0*	36	130	Produits alimentaires, boissons et produits à base de tabacs
6.3	4.7	5.3	4.3*	4.3*	4.9*	42	140	Produits textiles, cuir et chaussures, habillement
6.4	5.4	4.8	3.6*	3.6*	4.6*	47	150	Papier, articles en papier, articles imprimés
7.2	5.4	3.8	3.7*	3.7*	4.2*	49	160	Produits en caoutchouc et en plastique
4.1	4.2	3.0	3.5*	3.5*	5.4*	48	170	Autres produits industriels
5.8	3.1	6.3	4.8*	4.8*	5.7*	53*	190	BATIMENTS ET OUVRAGES DE GENIE CIVIL
5.3	4.3	4.8	:	:	:	68*	200	SERVICES MARCHANDS
4.5	5.3	5.6	2.0*	4.7*	4.4*	56	220	Récupération et réparation, services de commerce
7.5	4.4	5.6	3.0*	5.6*	15.3*	59	230	Services de restauration et d'hébergement
2.5	3.1	1.8	:	:	:	61	240	Services de transport intérieur
0.8	4.9	7.2	:	:	:	63	250	Services de transports maritimes et aériens
2.9	0.5	5.8	:	:	:	65	260	Services annexes des transports
7.2	0.8	3.7	:	:	:	67	270	Services de communication
3.7	4.4	5.2	4.6*	6.2*	3.4*	69A	280	Services des institutions de crédit et d'assurance
7.0	4.5	4.3	:	:	:	74	290	Autres services marchands
4.2	2.3	3.5	:	:	:	86*	330	SERVICES NON MARCHANDS
:	:	:	:	:	:	:	350	Services des administrations publiques
:	:	:	:	:	:	:	360	Autres services non marchands
4.6	3.7	4.4	4.7	5.0	4.2		370	TOTAL DES BRANCHES
DONNEES REGROUPEES								
4.4	4.1	4.6	4.1*	4.8*	4.8*		530	CRONOS codes 020+030+190
4.8	3.5	4.3	5.1*	5.2*	4.0*		740	CRONOS codes 200+330

FRANCE

5. Final consumption of households on the economic territory, by purpose

(Mio ECU)

	C R O N O S	Code	Values at current prices and exchange rates						
			xxx	ESA	Valeurs à prix et taux de change courants				
					1986	1987	1988	1989	1990
FOOD, BEVERAGES AND TOBACCO	010	1	91703	93363	95557	101295	108329	112089	
Food	030	11	74963	76298	77832	82519	87989	91137	
<i>Bread and cereals</i>	050	111	9972	10139	10493	11000	11552	11944	
<i>Meat</i>	060	112	24795	25216	25495	27231	29181	29983	
<i>Fish</i>	070	113	3879	4142	4314	4686	5161	5435	
<i>Milk, cheese and eggs</i>	080	114	11298	11550	11841	12626	13232	13596	
<i>Oils and fats</i>	090	115	3193	3108	3145	3334	3443	3431	
<i>Fruits and vegetables other than potatoes and similar tubers</i>	100	116	11414	11504	11825	12085	13226	14118	
<i>Potatoes, manioc and other tubers</i>	110	117	904	923	826	977	1057	1103	
<i>Sugar</i>	120	118	535	537	512	510	521	522	
<i>Coffee, tea, cocoa</i>	130	119	2395	2171	1962	1957	1893	1832	
<i>Other foods, including preserves and confectionery</i>	140	1110	6577	7006	7419	8113	8725	9173	
Non-alcoholic beverages	160	12	2269	2352	2435	2649	3038	3191	
Alcoholic beverages	170	13	9415	9450	9650	10135	11028	11315	
Tobacco	180	14	5057	5263	5641	5992	6274	6447	
CLOTHING AND FOOTWEAR	200	2	32172	32714	33066	34339	36601	36900	
Clothing other than footwear, including repairs	220	21	26271	26735	27094	27977	29780	29976	
Footwear, including repairs	230	22	5901	5980	5971	6362	6821	6924	
GROSS RENT, FUEL AND POWER	250	3	84029	87268	91559	98629	107319	118093	
Gross rent and water charges	270	31	62147	66808	72591	79268	86415	94488	
Fuel and power	280	32	21882	20460	18967	19360	20903	23605	
FURNITURE, FURNISHINGS AND HOUSEHOLD EQUIPMENT	300	4	37497	38699	40374	42347	44560	44677	
Furniture, fixtures, carpets, other floor coverings and repairs	320	41	11619	11930	12414	13142	13997	13463	
Household textiles, other furnishings and repairs	330	42	2476	2455	2489	2530	2609	2567	
Heating and cooking appliances, refrigerators, washing machines and similar	340	43	5955	6347	6771	6961	6994	7083	
Glassware, tableware and household utensils including repairs	350	44	5664	5864	6096	6347	6837	6973	
Household operation except domestic services	360	45	7686	8016	8295	8784	9230	9430	
Domestic services	370	46	4097	4086	4309	4583	4891	5161	
MEDICAL CARE AND HEALTH EXPENSES	390	5	39813	41017	44276	48409	53050	57268	
Medical and pharmaceutical products	410	51	10592	10907	11955	13087	14206	15046	
Therapeutic appliances and equipment	420	52	1198	1242	1399	1601	1918	2187	
Services of physicians, nurses and related practitioners	430	53	17315	18011	19749	21753	23786	25400	
Hospital care and the like	440	54	8871	8838	9077	9570	10437	11114	
Service charges on accident and health insurance	450	55	1836	2020	2096	2398	2703	3520	
TRANSPORT AND COMMUNICATION	470	6	73803	78780	82092	88876	94904	93765	
Personal transport equipment	490	61	18318	20221	21244	23498	24411	22201	
Operation of personal transport equipment	500	62	37819	40242	42085	45611	49095	49457	
Purchased transport	510	63	10081	10264	10695	11322	12256	12649	
Communication	520	64	7585	8053	8068	8445	9141	9458	
RECREATION, ENTERTAINMENT, EDUCATION AND CULTURE	540	7	32427	34373	36262	39248	42864	44447	
Equipment and accessories, including repairs	560	71	14765	15714	16895	18288	20028	20394	
Entertainment, recreational & cultural services excl. hotels & cafés	570	72	8561	8957	9287	10198	10926	11401	
Books, newspapers and magazines	580	73	6973	7254	7410	7883	8509	8984	
Education	590	74	2128	2449	2670	2879	3400	3668	
MISCELLANEOUS GOODS AND SERVICES	610	8	60205	63622	67537	74092	80028	83297	
Personal care and effects	630	81	7804	8369	8972	9796	10603	11153	
Goods n.e.c.	640	82	6644	6645	6768	7348	7685	7723	
Expenditure in restaurants, cafés and hotels	650	83	29099	30682	32944	36518	39749	41300	
Package tours	660	84	422	456	486	546	583	574	
Financial services, n.e.c.	670	85	2979	3212	3369	3759	3960	4227	
Services n.e.c.	680	86	13258	14258	14998	16125	17448	18320	
FINAL CONSUMPTION OF HOUSEHOLDS ON THE ECONOMIC TERRITORY (S80)	720		451649	469836	490721	527235	567654	590536	

5. Consommation finale des ménages sur le territoire économique, par fonction de consommation

(1985 = 100)

Volume indices						code	C R O N O S	
Indices de volume								
1986	1987	1988	1989	1990	1991	SEC	xxx	
101.8	103.6	105.6	107.3	109.0	110.7	1	010	PRODUITS ALIMENTAIRES, BOISSONS ET TABAC
101.7	103.8	105.7	107.2	108.5	110.4	11	030	Produits alimentaires
101.5	102.2	103.9	105.2	105.2	106.2	111	050	Pain et céréales
101.0	102.6	103.1	103.5	104.8	107.1	112	060	Viande
102.3	108.5	113.0	118.3	125.2	128.1	113	070	Poisson
100.8	103.2	106.2	108.8	109.9	113.4	114	080	Lait, fromage, oeufs
101.8	106.0	108.3	106.9	105.2	105.2	115	090	Huiles et graisses
103.9	104.0	105.9	106.3	106.9	105.7	116	100	Fruits et légumes autres que les tubercules
96.9	96.4	90.2	83.3	78.3	78.0	117	110	Pommes de terre, manioc et autres tubercules
98.0	97.5	91.7	88.2	86.4	85.2	118	120	Sucre
100.5	104.5	106.1	105.6	108.3	112.0	119	130	Café, thé, cacao
103.8	109.3	115.2	122.7	127.3	132.2	1110	140	Autres produits alimentaires y compris conserve et confiserie
105.1	107.8	115.9	130.9	145.2	148.9	12	160	Boissons non alcoolisées
102.3	102.7	105.1	106.1	106.9	105.7	13	170	Boissons alcoolisées
100.1	101.0	100.5	102.3	104.5	106.9	14	180	Tabac
102.5	101.2	100.5	101.2	103.1	101.5	2	200	HABILLEMENT ET CHAUSSURES
102.7	101.3	100.8	100.8	102.6	100.8	21	220	Articles d'habillement, y compris les réparations
101.7	100.6	99.2	102.9	105.3	104.4	22	230	Chaussures, y compris les réparations
103.7	106.5	107.9	110.4	112.8	119.9	3	250	LOGEMENT, CHAUFFAGE ET ECLAIRAGE
104.1	108.0	112.1	115.8	118.7	124.8	31	270	Logement et charges de distribution d'eau
102.5	103.1	97.8	97.5	98.5	108.3	32	280	Chauffage et éclairage
102.3	104.3	108.4	110.3	110.7	108.5	4	300	MEUBLES, ARTICLES DE MENAGE, ENTRETIEN COURANT
103.0	104.1	107.0	109.4	110.5	103.5	41	320	Meubles et accessoires fixes, revêtements de sol et répar.
97.3	94.1	96.0	95.1	93.7	89.4	42	330	Articles de ménage en textiles, ameublement et réparations
107.0	113.9	123.0	125.0	122.2	123.4	43	340	Appareils de chauff. et de cuis. réfr. mach. à laver, appareils mén.
102.9	104.7	107.1	107.1	109.3	107.2	44	350	Verrerie, vaisselles et ustensiles de ménage et réparations
102.3	105.6	109.1	111.7	112.6	113.5	45	360	Biens et services pour l'entretien courants de l'habitation
96.0	95.2	100.7	103.4	104.9	106.0	46	370	Services domestiques
106.6	109.4	116.8	125.9	136.1	145.8	5	390	SERVICES MEDICAUX ET DEPENSES DE SANTE
107.3	111.0	122.6	135.2	147.9	157.9	51	410	Médicaments et autres produits pharmaceutiques
102.9	103.2	114.6	126.4	142.0	156.2	52	420	Appareils et matériel thérapeutiques
109.2	113.5	121.7	133.0	144.3	153.9	53	430	Services de médecins, infirmières et autres praticiens
103.3	102.0	103.9	105.4	109.2	113.7	54	440	Soins des hôpitaux et assimilés
97.5	103.5	103.0	109.1	121.1	150.8	55	450	Rémunération des services d'assurance-accident et maladie
104.0	108.8	113.1	117.7	120.6	117.0	6	470	TRANSPORTS ET COMMUNICATIONS
110.0	119.7	125.8	134.7	136.8	122.1	61	490	Achats de véhicules
102.9	106.0	109.5	111.9	114.3	113.0	62	500	Dépenses d'utilisation de véhicules
100.1	101.9	105.9	109.4	110.8	109.0	63	510	Achats de services de transport
102.3	109.4	115.0	122.9	132.1	137.7	64	520	Communications
104.3	109.1	116.0	123.2	130.3	132.7	7	540	LOISIRS, SPECTACLES, ENSEIGNEMENT ET CULTURE
106.9	113.8	126.3	136.7	148.1	149.4	71	560	Appareils et accessoires, y compris réparations
101.7	104.2	108.0	113.8	116.5	120.4	72	570	Services de loisirs, spect. et culture, sauf ceux des hôtels, rest. et cafés
101.4	102.8	102.8	106.3	108.7	110.5	73	580	Livres, quotidiens et périodiques
106.0	117.1	122.5	124.6	136.9	142.2	74	590	Enseignement
103.3	105.5	109.0	114.5	116.5	117.4	8	610	AUTRES BIENS ET SERVICES
105.9	109.4	114.3	119.7	121.8	123.2	81	630	Soins et effets personnels
102.2	101.4	102.7	109.6	111.1	112.7	82	640	Autres articles n.d.a.
101.9	102.4	105.7	111.2	112.6	112.3	83	650	Dépenses dans les restaurants, cafés et hôtels
104.0	112.3	120.3	131.1	131.2	124.6	84	660	Voyages touristiques tout compris
103.8	108.8	113.3	121.3	121.9	126.3	85	670	Services financiers n.d.a.
105.3	111.7	115.4	119.4	123.4	125.4	86	680	Autres services n.d.a.
103.4	106.0	109.3	113.1	116.2	118.1		720	CONSOMMATION FINALE DES MENAGES SUR LE TERRITOIRE ECONOMIQUE (S80)

FRANCE

5. Final consumption of households on the economic territory, by purpose

(Total = 100%)

	C R O N O S	Code	Relative proportions % (data at current prices)							
			xxx	ESA	Parts relatives % (données à prix courants)					
					1986	1987	1988	1989	1990	1991
FOOD, BEVERAGES AND TOBACCO	010	1	20.3	19.9	19.5	19.2	19.1	19.0		
Food	030	11	16.6	16.2	15.9	15.7	15.5	15.4		
<i>Bread and cereals</i>	050	111	2.2	2.2	2.1	2.1	2.0	2.0		
<i>Meat</i>	060	112	5.5	5.4	5.2	5.2	5.1	5.1		
<i>Fish</i>	070	113	0.9	0.9	0.9	0.9	0.9	0.9		
<i>Milk, cheese and eggs</i>	080	114	2.5	2.5	2.4	2.4	2.3	2.3		
<i>Oils and fats</i>	090	115	0.7	0.7	0.6	0.6	0.6	0.6		
<i>Fruits and vegetables other than potatoes and similar tubers</i>	100	116	2.5	2.4	2.4	2.3	2.3	2.4		
<i>Potatoes, manioc and other tubers</i>	110	117	0.2	0.2	0.2	0.2	0.2	0.2		
<i>Sugar</i>	120	118	0.1	0.1	0.1	0.1	0.1	0.1		
<i>Coffee, tea, cocoa</i>	130	119	0.5	0.5	0.4	0.4	0.3	0.3		
<i>Other foods, including preserves and confectionery</i>	140	1110	1.5	1.5	1.5	1.5	1.5	1.6		
Non-alcoholic beverages	160	12	0.5	0.5	0.5	0.5	0.5	0.5		
Alcoholic beverages	170	13	2.1	2.0	2.0	1.9	1.9	1.9		
Tobacco	180	14	1.1	1.1	1.1	1.1	1.1	1.1		
CLOTHING AND FOOTWARE	200	2	7.1	7.0	6.7	6.5	6.4	6.2		
Clothing other than footwear, including repairs	220	21	5.8	5.7	5.5	5.3	5.2	5.1		
Footwear, including repairs	230	22	1.3	1.3	1.2	1.2	1.2	1.2		
GROSS RENT, FUEL AND POWER	250	3	18.6	18.6	18.7	18.7	18.9	20.0		
Gross rent and water charges	270	31	13.8	14.2	14.8	15.0	15.2	16.0		
Fuel and power	280	32	4.8	4.4	3.9	3.7	3.7	4.0		
FURNITURE, FURNISHINGS AND HOUSEHOLD EQUIPMENT	300	4	8.3	8.2	8.2	8.0	7.8	7.6		
Furniture, fixtures, carpets, other floor coverings and repairs	320	41	2.6	2.5	2.5	2.5	2.5	2.3		
Household textiles, other furnishings and repairs	330	42	0.5	0.5	0.5	0.5	0.5	0.4		
Heating and cooking appliances, refrigerators, washing machines and similar	340	43	1.3	1.4	1.4	1.3	1.2	1.2		
Glassware, tableware and household utensils including repairs	350	44	1.3	1.2	1.2	1.2	1.2	1.2		
Household operation except domestic services	360	45	1.7	1.7	1.7	1.7	1.6	1.6		
Domestic services	370	46	0.9	0.9	0.9	0.9	0.9	0.9		
MEDICAL CARE AND HEALTH EXPENSES	390	5	8.8	8.7	9.0	9.2	9.3	9.7		
Medical and pharmaceutical products	410	51	2.3	2.3	2.4	2.5	2.5	2.5		
Therapeutic appliances and equipment	420	52	0.3	0.3	0.3	0.3	0.3	0.4		
Services of physicians, nurses and related practitioners	430	53	3.8	3.8	4.0	4.1	4.2	4.3		
Hospital care and the like	440	54	2.0	1.9	1.8	1.8	1.8	1.9		
Service charges on accident and health insurance	450	55	0.4	0.4	0.4	0.5	0.5	0.6		
TRANSPORT AND COMMUNICATION	470	6	16.3	16.8	16.7	16.9	16.7	15.9		
Personal transport equipment	490	61	4.1	4.3	4.3	4.5	4.3	3.8		
Operation of personal transport equipment	500	62	8.4	8.6	8.6	8.7	8.6	8.4		
Purchased transport	510	63	2.2	2.2	2.2	2.1	2.2	2.1		
Communication	520	64	1.7	1.7	1.6	1.6	1.6	1.6		
RECREATION, ENTERTAINMENT, EDUCATION AND CULTURE	540	7	7.2	7.3	7.4	7.4	7.6	7.5		
Equipment and accessories, including repairs	560	71	3.3	3.3	3.4	3.5	3.5	3.5		
Entertainment, recreational & cultural services excl. hotels & cafés	570	72	1.9	1.9	1.9	1.9	1.9	1.9		
Books, newspapers and magazines	580	73	1.5	1.5	1.5	1.5	1.5	1.5		
Education	590	74	0.5	0.5	0.5	0.5	0.6	0.6		
MISCELLANEOUS GOODS AND SERVICES	610	8	13.3	13.5	13.8	14.1	14.1	14.1		
Personal care and effects	630	81	1.7	1.8	1.8	1.9	1.9	1.9		
Goods n.e.c.	640	82	1.5	1.4	1.4	1.4	1.4	1.3		
Expenditure in restaurants, cafés and hotels	650	83	6.4	6.5	6.7	6.9	7.0	7.0		
Package tours	660	84	0.1	0.1	0.1	0.1	0.1	0.1		
Financial services, n.e.c.	670	85	0.7	0.7	0.7	0.7	0.7	0.7		
Services n.e.c.	680	86	2.9	3.0	3.1	3.1	3.1	3.1		
FINAL CONSUMPTION OF HOUSEHOLDS ON THE ECONOMIC TERRITORY (S80)	720		100.0	100.0	100.0	100.0	100.0	100.0		

5. Consommation finale des ménages sur le territoire économique, par fonction de consommation

(ECU)

Consumption per head, at 1985 constant prices and exchange rates Consommation par habitant, aux prix et taux de change constants de 1985						code SEC	C R O N O S xxx	
1986	1987	1988	1989	1990	1991			
1602	1624	1648	1667	1685	1702	1	010	PRODUITS ALIMENTAIRES, BOISSONS ET TABAC
1315	1336	1355	1366	1377	1395	11	030	Produits alimentaires
173	173	175	177	176	177	111	050	<i>Pain et céréales</i>
439	443	444	443	447	454	112	060	<i>Viande</i>
64	68	70	73	77	79	113	070	<i>Poisson</i>
198	202	207	211	212	218	114	080	<i>Lait, fromage, oeufs</i>
61	63	64	63	61	61	115	090	<i>Huiles et graisses</i>
204	203	206	206	206	203	116	100	<i>Fruits et légumes autres que les tubercules</i>
14	14	13	12	11	11	117	110	<i>Pommes de terre, manioc et autres tubercules</i>
9	9	9	8	8	8	118	120	<i>Sucre</i>
41	43	43	43	44	45	119	130	<i>Café, thé, cacao</i>
113	118	124	131	136	140	1110	140	<i>Autres produits alimentaires y compris conserve et confiserie</i>
39	40	43	48	53	54	12	160	Boissons non alcoolisées
162	162	165	166	166	163	13	170	Boissons alcoolisées
86	86	85	86	88	90	14	180	Tabac
546	537	531	532	539	528	2	200	HABILLEMENT ET CHAUSSURES
445	438	433	431	437	427	21	220	Articles d'habillement, y compris les réparations
101	99	97	101	102	101	22	230	Chaussures, y compris les réparations
1504	1539	1551	1580	1606	1699	3	250	LOGEMENT, CHAUFFAGE ET ECLAIRAGE
1065	1099	1136	1168	1192	1246	31	270	Logement et charges de distribution d'eau
439	440	415	412	414	453	32	280	Chauffage et éclairage
650	660	683	691	691	674	4	300	MEUBLES, ARTICLES DE MENAGE, ENTRETIEN COURANT
201	202	207	210	211	197	41	320	Meubles et accessoires fixes, revêtements de sol et répar.
42	40	41	40	40	38	42	330	Articles de ménage en textiles, ameublement et réparations
105	111	120	121	118	118	43	340	Appareils de chauff. et de cuis. réfr. mach. à laver, appareils mén.
98	99	101	100	102	99	44	350	Verrerie, vaisselles et ustensiles de ménage et réparations
133	137	141	144	144	145	45	360	Biens et services pour l'entretien courants de l'habitation
71	70	74	75	76	77	46	370	Services domestiques
698	713	758	813	875	932	5	390	SERVICES MEDICAUX ET DEPENSES DE SANTE
188	194	213	234	255	270	51	410	Médicaments et autres produits pharmaceutiques
21	21	23	25	28	30	52	420	Appareils et matériel thérapeutiques
304	315	336	366	395	419	53	430	Services de médecins, infirmières et autres praticiens
154	152	154	155	160	166	54	440	Soins des hôpitaux et assimilés
31	32	32	34	37	46	55	450	Rémunération des services d'assurance-accident et maladie
1333	1388	1437	1487	1517	1464	6	470	TRANSPORTS ET COMMUNICATIONS
309	335	350	373	378	335	61	490	Achats de véhicules
712	730	751	764	777	764	62	500	Dépenses d'utilisation de véhicules
176	178	185	190	191	187	63	510	Achats de services de transport
135	144	151	160	172	178	64	520	Communications
559	583	617	652	687	696	7	540	LOISIRS, SPECTACLES, ENSEIGNEMENT ET CULTURE
258	274	303	326	352	353	71	560	Appareils et accessoires, y compris réparations
146	149	154	161	164	169	72	570	Services de loisirs, spect. et culture, sauf ceux des hôtels, rest. et cafés
118	119	119	122	124	126	73	580	Livres, quotidiens et périodiques
37	40	42	42	46	48	74	590	Enseignement
1042	1060	1090	1139	1154	1156	8	610	AUTRES BIENS ET SERVICES
135	139	144	150	152	153	81	630	Soins et effets personnels
117	116	117	124	125	126	82	640	Autres articles n.d.a.
501	501	515	539	544	540	83	650	Dépenses dans les restaurants, cafés et hôtels
7	8	8	9	9	8	84	660	Voyages touristiques tout compris
52	54	56	59	59	61	85	670	Services financiers n.d.a.
230	242	249	257	264	267	86	680	Autres services n.d.a.
7933	8104	8314	8561	8753	8851		720	CONSOMMATION FINALE DES MENAGES SUR LE TERRITOIRE ECONOMIQUE (S80)

6. Formation brute de capital fixe, par produit

(1985 = 100)

Volume indices						NACE CLIO Code	C R O N O S	
Indices de volume								
1986	1987	1988	1989	1990	1991	R.I.7	xxx	
83.6	21.6	59.4	125.6	89.9	105.5	01	010	PRODUITS DE L'AGRICULTURE, DE LA SYLVICULTURE ET DE LA PECHE
104.3	111.3	123.0	132.9	139.0	132.4		020	EQUIPEMENT
104.9	111.6	122.8	131.4	138.3	131.3	20	040	Produits en métaux et machines
101.8	110.0	124.2	139.0	142.0	137.4	28	050	Moyens de transport
103.6	107.0	115.5	121.7	124.6	126.1		070	CONSTRUCTION
100.5	102.6	107.9	114.6	112.9	111.8	53.1	090	Logements
:	:	:	:	:	:	53.3	100	Bâtiments non résidentiels
:	:	:	:	:	:	53.5	110	Ouvrages de génie civil
119.1	136.0	160.1	174.2	178.0	175.4	84	130	AUTRES PRODUITS
104.6	109.8	120.4	128.5	132.5	130.9		180	FORMATION BRUTE DE CAPITAL FIXE
DONNEES REGROUPEES								
106.8	111.3	123.0	128.8	136.3	140.3		200	CRONOS codes 100+110

7. Formation brute de capital fixe, par branche propriétaire

(1985 = 100)

Volume indices						NACE CLIO Code	C R O N O S	
Indices de volume								
1986	1987	1988	1989	1990	1991	R6* R25	xxx	
92.4	89.4	100.9	111.1	105.9	95.8	01*	010	PRODUITS DE L'AGRICULTURE, DE LA SYLVICULTURE ET LA PECHE
92.5	87.4	81.3	79.2	78.9	78.5	06*	020	PRODUITS ENERGETIQUES
106.2	112.0	126.7	134.5	148.9	134.4	30*	030	PRODUITS INDUSTRIELS
103.3	98.7	93.4	93.6	107.3	105.3	13	050	Minéraux et métaux ferreux et non-ferreux, autres que fertiles et fissiles
117.3	124.2	158.2	175.5	163.1	142.9	15	060	Minéraux et produits à base de minéraux non métalliques
107.5	116.2	135.3	143.5	175.7	160.6	17	070	Produits chimiques
107.8	117.0	135.9	160.6	173.9	156.5	19	080	Produits en métaux à l'exclusion des machines et du matériel de transport
105.7	100.6	117.8	124.1	135.9	112.5	21	090	Machines industrielles et agricoles
106.0	97.9	103.4	105.0	118.5	99.5	23	100	Machines de bureau, pour trait. Informat., instr. précision, optique et sim.
105.8	98.7	98.9	100.4	114.0	101.2	25	110	Matériel et fournitures électriques
105.7	129.6	150.6	164.2	183.7	170.7	28	120	Moyens de transport
93.8	97.6	117.7	112.2	118.3	110.9	36	130	Produits alimentaires, boissons et produits à base de tabacs
92.1	99.7	118.9	113.7	115.9	93.2	42	140	Produits textiles, cuir et chaussures, habillement
144.6	160.8	173.7	203.2	244.8	223.5	47	150	Papier, articles en papier, articles imprimés
110.9	123.9	147.6	166.7	161.4	135.9	49	160	Produits en caoutchouc et en plastique
103.5	115.0	131.3	150.9	176.8	158.9	48	170	Autres produits industriels
96.5	101.6	116.2	119.5	118.1	112.3	53*	190	BATIMENTS ET OUVRAGES DE GENIE CIVIL
106.6	113.6	123.8	134.0	136.4	136.4	68*	200	SERVICES MARCHANDS
111.3	127.9	122.5	130.2	132.2	127.1	56	220	Récupération et réparation, services de commerce
121.8	148.7	154.7	159.9	162.7	160.3	59	230	Services de restauration et d'hébergement
101.3	108.8	132.8	133.6	141.0	142.6	61	240	Services de transport intérieur
101.3	108.8	132.9	133.6	141.1	142.6	63	250	Services de transports maritimes et aériens
101.3	108.8	132.8	133.6	141.0	142.6	65	260	Services annexes des transports
85.3	85.5	82.5	92.9	94.5	105.8	67	270	Services de communication
114.6	126.6	139.5	134.1	157.2	173.2	69A	280	Services des institutions de crédit et d'assurance
107.2	112.0	123.7	136.7	137.4	136.1	74	290	Autres services marchands
105.1	109.6	124.4	130.2	135.2	142.1	86*	330	SERVICES NON MARCHANDS
:	:	:	:	:	:		350	Services des administrations publiques
:	:	:	:	:	:		360	Autres services non marchands
104.6	109.8	120.4	128.5	132.5	130.9		400	FORMATION BRUTE DE CAPITAL FIXE
DONNEES REGROUPEES								
101.3	103.8	112.6	117.1	125.6	116.1		530	CRONOS codes 020+030+190
106.3	112.8	123.9	133.2	136.2	137.5		740	CRONOS codes 200+330

FRANCE

6. Gross fixed capital formation, by product

(Mio ECU)

	C R O N O S xxx	NACE CLIO Code R.I.7	Values at current prices and exchange rates					
			Valeurs à prix et taux de change courants					
			1986	1987	1988	1989	1990	1991
AGRICULTURAL, FORESTRY AND FISHERY PRODUCTS	010	01	376	101	253	545	482	592
EQUIPMENT	020		54119	57675	64236	72294	77567	74922
Metal products and machinery	040	20	43530	45955	50681	56240	60601	57949
Transport equipment	050	28	10588	11719	13555	16054	16965	16973
CONSTRUCTION	070		81099	84805	92836	99907	106936	111332
Dwellings	090	53.1	39432	40890	43780	47457	48849	49954
Non-residential buildings	100	53.3	:	:	:	:	:	:
Civil engineering works	110	53.5	:	:	:	:	:	:
OTHER PRODUCTS	130	84	8164	9655	11555	13086	14461	14820
GROSS FIXED CAPITAL FORMATION	180		143758	152237	168880	185832	199447	201665
GROUPED DATA								
CRONOS codes 100+110	200		41667	43915	49057	52450	58087	61378

7. Gross fixed capital formation, by ownership branch

(Mio ECU)

	C R O N O S xxx	NACE CLIO Code R6* R25	Values at current prices and exchange rates					
			Valeurs à prix et taux de change courants					
			1986	1987	1988	1989	1990	1991
AGRICULTURAL, FORESTRY AND FISHERY PRODUCTS	010	01*	4372	4263	4943	5637	5627	5289
FUEL AND POWER PRODUCTS	020	06*	8871	8479	7966	7972	8300	8465
MANUFACTURED PRODUCTS	030	30*	21833	23160	26412	29082	33513	30958
Ferrous and non-ferrous ores and metals, other than radio-active	050	13	2102	2030	1938	2008	2399	2396
Non-metallic minerals and mineral products	060	15	1198	1279	1639	1886	1830	1640
Chemical products	070	17	2154	2339	2742	3015	3844	3599
Metal products, except machinery and transport equipment	080	19	1631	1789	2097	2567	2903	2669
Agricultural and industrial machinery	090	21	1196	1148	1355	1475	1685	1421
Office and data processing machines, precision and optical instruments	100	23	1096	1009	1070	1132	1318	1128
Electrical goods	110	25	2163	2005	2015	2134	2494	2262
Transport equipment	120	28	2476	3061	3579	4031	4703	4460
Food, beverages, tobacco	130	36	3223	3385	4120	4079	4497	4334
Textiles and clothing, leather and footwear	140	42	1014	1101	1323	1319	1400	1157
Paper and printing products	150	47	1867	2083	2266	2761	3462	3243
Rubber and plastic products	160	49	858	969	1162	1363	1375	1187
Other manufactured products	170	48	855	963	1106	1311	1602	1462
BUILDING AND CONSTRUCTION	190	53*	3463	3681	4232	4541	4665	4554
MARKET SERVICES	200	68*	84498	90911	100430	111900	118513	121412
Recovery and repair services, wholesale and retail trade services	220	56	8931	10374	10009	11010	11658	11506
Lodging and catering services	230	59	3113	3836	4011	4266	4537	4593
Inland transport services	240	61	4094	4462	5598	5911	6448	6724
Maritime and air transport services	250	63	401	437	548	578	631	658
Auxiliary transport services	260	65	3331	3630	4554	4808	5245	5469
Communication services	270	67	3759	3802	3688	4219	4495	5147
Services of credit and insurance institutions	280	69A	3387	3698	4083	4065	4886	5452
Other market services	290	74	57483	60673	67940	77042	80614	81863
NON-MARKET SERVICES	330	86*	20721	21742	24897	26700	28827	30987
General government services	350		:	:	:	:	:	:
Other non-market services	360		:	:	:	:	:	:
GROSS FIXED CAPITAL FORMATION	400		143758	152237	168880	185832	199447	201665
GROUPED DATA								
CRONOS codes 020+030+190	530		34168	35320	38610	41596	46479	43977
CRONOS codes 200+330	740		105218	112653	125327	138600	147340	152399

IRELAND

1. Gross value added at market prices, by branch

(Mio ECU)

	C R O N O S	NACE CLO Code	Values at current prices and exchange rates					
			Valeurs à prix et taux de change courants					
			1986	1987	1988	1989	1990	1991
	xxx	R6* R25						
AGRICULTURAL, FORESTRY AND FISHERY PRODUCTS	010	01*	2099	2313	2579	2782	2586	2454*
FUEL AND POWER PRODUCTS	020	06*	745*	578*	503*	610	719*	863*
MANUFACTURED PRODUCTS	030	30*	6933*	6977*	7833*	8803	9543*	9924*
Ferrous and non-ferrous ores and metals, other than radio-active	050	13	101*	96*	115*	135	145*	130*
Non-metallic minerals and mineral products	060	15	563*	505*	517*	624*	695*	672*
Chemical products	070	17	1104*	956*	1181*	1529*	1591*	1948*
Metal products, except machinery and transport equipment	080	19	260*	244*	265*	296*	330*	311*
Agricultural and industrial machinery	090	21	203*	217*	232*	267*	274*	260*
Office and data processing machines, precision and optical instruments	100	23	:	:	:	:	:	:
Electrical goods	110	25	562*	640*	864*	1188*	1323*	1429*
Transport equipment	120	28	:	:	:	:	:	:
Food, beverages, tobacco	130	36	1459*	1541*	1717*	1871*	1922*	1981*
Textiles and clothing, leather and footwear	140	42	348*	345*	371*	404*	445*	:
Paper and printing products	150	47	263*	279*	321*	363*	381*	440*
Rubber and plastic products	160	49	127*	127*	147*	159*	174*	184*
Other manufactured products	170	48	295*	285*	317*	359*	412*	414*
BUILDING AND CONSTRUCTION	190	53*	1326	1272	1327	1373	1626	:
MARKET SERVICES	200	68*	8530	8772	9468	10869	12058	:
Recovery and repair services, wholesale and retail trade services	220	56	2040	2106	2094	2769	3275	:
Lodging and catering services	230	59	585	592	617	656	722	:
Inland transport services	240	61	:	:	:	:	:	:
Maritime and air transport services	250	63	:	:	:	:	:	:
Auxiliary transport services	260	65	:	:	:	:	:	:
Communication services	270	67	588	612	662	741	818	:
Services of credit and insurance institutions	280	69A	1462	1413	1732	1824	1845	:
Other market services	290	74	3097	3224	3483	4017	4545	:
NON-MARKET SERVICES	330	86*	4270	4197	4279	4522	4866	:
General government services	350		:	:	:	:	:	:
Other non-market services	360		:	:	:	:	:	:
TOTAL OF BRANCHES	370		23903	24108	25991	28949	31399	:
Imputed output of bank services	310	69B	1101	1062	1206	1279	1358	:
GROSS VALUE ADDED AT MARKET PRICES	400		22801	23046	24783	27668	30040	:
VAT on products (R21)	410		2125	2067	2262	2492	2557	:
Net taxes linked to imports (R29-R39)	420		929	886	1014	1119	1173	:
GROSS DOMESTIC PRODUCT AT MARKET PRICES (N 1)	450		25855	26000	28059	31281	33770	36144
GROUPED DATA								
CRONOS codes 020+030	520		7678	7555	8337	9413	10262	10788*
CRONOS codes 020+030+190	530		9004*	8826*	9664*	10786*	11888*	:
CRONOS codes 200+330	740		12800	12968	13747	15381	16925	:
CRONOS codes 240+250+260	850		758	823	881	851	852	:

IRELAND

1. Valeur ajoutée brute aux prix du marché, par branche

(1985 = 100)

Volume indexées						NACE CLIO Code	C R O N O S	
Indices de volume								
1986	1987	1988	1989	1990	1991	R6*	R25	xxx
:	:	:	:	:	:	01*	010	PRODUITS DE L'AGRICULTURE, DE LA SYLVICULTURE ET LA PECHE
:	:	:	:	:	:	06*	020	PRODUITS ENERGETIQUES
:	:	:	:	:	:	30*	030	PRODUITS INDUSTRIELS
:	:	:	:	:	:	13	050	Minerais et métaux ferreux et non-ferreux, autres que fertiles et fissiles
:	:	:	:	:	:	15	060	Minéraux et produits à base de minéraux non métalliques
:	:	:	:	:	:	17	070	Produits chimiques
:	:	:	:	:	:	19	080	Produits en métaux à l'exclusion des machines et du matériel de transport
:	:	:	:	:	:	21	090	Machines industrielles et agricoles
:	:	:	:	:	:	23	100	Machines de bureau, pour trait. informat., instr. précision, optique et sim.
:	:	:	:	:	:	25	110	Matériel et fournitures électriques
:	:	:	:	:	:	28	120	Moyens de transport
:	:	:	:	:	:	36	130	Produits alimentaires, boissons et produits à base de tabacs
:	:	:	:	:	:	42	140	Produits textiles, cuir et chaussures, habillement
:	:	:	:	:	:	47	150	Papier, articles en papier, articles imprimés
:	:	:	:	:	:	49	160	Produits en caoutchouc et en plastique
:	:	:	:	:	:	48	170	Autres produits industriels
:	:	:	:	:	:	53*	190	BATIMENTS ET OUVRAGES DE GENIE CIVIL
:	:	:	:	:	:	68*	200	SERVICES MARCHANDS
:	:	:	:	:	:	56	220	Récupération et réparation, services de commerce
:	:	:	:	:	:	59	230	Services de restauration et d'hébergement
:	:	:	:	:	:	61	240	Services de transport intérieur
:	:	:	:	:	:	63	250	Services de transports maritimes et aériens
:	:	:	:	:	:	65	260	Services annexes des transports
:	:	:	:	:	:	67	270	Services de communication
:	:	:	:	:	:	69A	280	Services des institutions de crédit et d'assurance
:	:	:	:	:	:	74	290	Autres services marchands
:	:	:	:	:	:	86*	330	SERVICES NON MARCHANDS
:	:	:	:	:	:		350	Services des administrations publiques
:	:	:	:	:	:		360	Autres services non marchands
99.6*	104.6*	109.7*	116.8*	126.5*	129.7*		370	TOTAL DES BRANCHES
:	:	:	:	:	:	69B	310	Production imputée de services bancaires (P13)
:	:	:	:	:	:		400	VALEUR AJOUTEE BRUTE AUX PRIX DU MARCHE
:	:	:	:	:	:		410	TVA grevant les produits (R21)
:	:	:	:	:	:		420	Impôts nets liés à l'importation (R29-R39)
99.6	104.6	109.7	116.8	126.5	129.7		450	PRODUIT INTERIEUR BRUT AUX PRIX DU MARCHE (N1)

IRELAND

2. Compensation of employees and Share of compensation of employees in GVAfc, by branch

(Mio ECU)

	C R O N O S	NACE CLIO Code	Compensation of employees (nominal values)					
			Rémunération des salariés (valeurs nominales)					
			1986	1987	1988	1989	1990	1991
	xxx	R25						
AGRICULTURAL, FORESTRY AND FISHERY PRODUCTS	010	01*	195	192	209	229	235	238*
FUEL AND POWER PRODUCTS	020	06*	370	308	378	397	427*	481*
MANUFACTURED PRODUCTS	030	30*	3603	3500	3719	4042	4447*	4690*
Ferrous and non-ferrous ores and metals, other than radio-active	050	13	84	77	72	78	79*	72*
Non-metallic minerals and mineral products	060	15	421	399	418	445	531*	634*
Chemical products	070	17	311	313	337	367	429*	421*
Metal products, except machinery and transport equipment	080	19	181	174	179	204	243*	249*
Agricultural and industrial machinery	090	21	129	124	155	151	166*	189*
Office and data processing machines, precision and optical instruments	100	23	260	259	291	321	362*	379*
Electrical goods	110	25	290	292	336	372	457*	456*
Transport equipment	120	28	147	145	162	173	188*	212*
Food, beverages, tobacco	130	36	922	891	912	960	958*	976*
Textiles and clothing, leather and footwear	140	42	315	295	299	317	303*	335*
Paper and printing products	150	47	278	276	304	340	391*	352*
Rubber and plastic products	160	49	140	129	149	167	182*	219*
Other manufactured products	170	48	127	124	131	147	157*	197*
BUILDING AND CONSTRUCTION	190	53*	1096	1038	1058	1068	1249	:
MARKET SERVICES	200	68*	4740	4796	5118	5453	5866	:
Recovery and repair services, wholesale and retail trade services	220	56	1377	1358	1385	1482	1551	:
Lodging and catering services	230	59	390	386	400	405	429	:
Inland transport services	240	61	214	210	238	223	243	:
Maritime and air transport services	250	63	240	221	233	268	288	:
Auxiliary transport services	260	65	82	82	86	90	97	:
Communication services	270	67	308	301	313	335	370	:
Services of credit and insurance institutions	280	69A	910	973	1095	1190	1287	:
Other market services	290	74	1219	1267	1368	1463	1601	:
NON-MARKET SERVICES	330	86*	4047	3976	4067	4295	4625	:
General government services	350		:	:	:	:	:	:
Other non-market services	360		:	:	:	:	:	:
TOTAL OF BRANCHES	370		14048	13813	14547	15486	16849	17969
GROUPED DATA								
CRONOS codes 020+030+190	530		5068	4847	5155	5508	6123*	:
CRONOS codes 200+330	740		8785	8773	9185	9749	10491	:

2. Rémunération des salariés et Part de la rémunération des salariés dans la VABcf, par branche

(%)

Share of compensation of employees in GVAfc Part de la rémunération des salariés dans la VABcf						NACE CLIO Code	C R O N O S	
1986	1987	1988	1989	1990	1991	R6* R25	xxx	
8.6	7.8	7.3	7.6	7.7	8.3*	01*	010	PRODUITS DE L'AGRICULTURE, DE LA SYLVICULTURE ET LA PECHE
64.1*	68.8*	98.7*	85.6	78.5*	73.7*	06*	020	PRODUITS ENERGETIQUES
53.1*	51.3*	49.5*	47.9	48.9*	49.6*	30*	030	PRODUITS INDUSTRIELS
80.3*	76.9*	60.2*	56.0	53.0*	52.9*	13	050	Minerais et métaux ferreux et non-ferreux, autres que fertiles et fissiles
76.6*	81.0*	82.7*	72.9*	78.2*	96.6*	15	060	Minéraux et produits à base de minéraux non métalliques
28.4*	33.0*	28.8*	24.2*	27.2*	21.8*	17	070	Produits chimiques
70.6*	73.1*	69.0*	70.0*	75.1*	81.3*	19	080	Produits en métaux à l'exclusion des machines et du matériel de transport
64.4*	58.1*	58.7*	57.6*	61.5*	73.2*	21	090	Machines industrielles et agricoles
:	:	:	:	:	:	23	100	Machines de bureau, pour trait. informat., instr. précision, optique et sim.
52.3*	46.2*	39.3*	31.7*	35.0*	32.3*	25	110	Matériel et fournitures électriques
:	:	:	:	:	:	28	120	Moyens de transport
62.3*	57.0*	52.4*	50.6*	49.2*	48.5*	36	130	Produits alimentaires, boissons et produits à base de tabacs
88.5*	83.6*	79.0*	76.7*	66.4*	:	42	140	Produits textiles, cuir et chaussures, habillement
107.4*	100.0*	96.3*	95.0*	104.5*	81.1*	47	150	Papier, articles en papier, articles imprimés
110.9*	103.1*	102.7*	106.6*	106.1*	121.7*	49	160	Produits en caoutchouc et en plastique
43.7*	43.9*	41.6*	41.5*	38.5*	47.8*	48	170	Autres produits industriels
82.7	81.8	79.8	77.9	77.0	:	53*	190	BATIMENTS ET OUVRAGES DE GENIE CIVIL
52.4	52.2	50.3	50.0	46.9	:	68*	200	SERVICES MARCHANDS
56.3	55.6	50.6	51.1	40.6	:	56	220	Récupération et réparation, services de commerce
69.9	68.3	68.1	65.3	62.6	:	59	230	Services de restauration et d'hébergement
:	:	:	:	:	:	61	240	Services de transport intérieur
:	:	:	:	:	:	63	250	Services de transports maritimes et aériens
:	:	:	:	:	:	65	260	Services annexes des transports
52.7	49.6	47.6	45.4	45.5	:	67	270	Services de communication
66.5	74.1	68.0	70.8	75.5	:	69A	280	Services des institutions de crédit et d'assurance
37.8	38.1	38.1	36.4	35.2	:	74	290	Autres services marchands
95.5	95.4	95.2	95.2	95.3	:	86*	330	SERVICES NON MARCHANDS
:	:	:	:	:	:	:	350	Services des administrations publiques
:	:	:	:	:	:	:	360	Autres services non marchands
58.0*	56.7*	54.9*	54.0*	53.2*	:	:	370	TOTAL DES BRANCHES
DONNEES REGROUPEES								
58.4*	56.8*	55.9*	53.6*	54.3*	:	:	530	CRONOS codes 020+030+190
66.1	65.7	63.6	63.2	60.4	:	:	740	CRONOS codes 200+330

IRELAND

3. Occupied population and yearly change of productivity (gross value-added at constant market prices/total employment)

(1000)

	C R O N O S xxx	NACE CLIO Code R6* R25	Occupied population (annual average)					
			Emploi total (moyenne annuelle)					
			1986	1987	1988	1989	1990	1991
AGRICULTURAL, FORESTRY AND FISHERY PRODUCTS	010	01*	168*	164*	166*	163*	167*	154*
FUEL AND POWER PRODUCTS	020	06*	16*	15*	15*	15*	16*	15*
MANUFACTURED PRODUCTS	030	30*	214*	209*	212*	222*	232*	230*
Ferrous and non-ferrous ores and metals, other than radio-active	050	13	3*	3*	2*	3*	3*	3*
Non-metallic minerals and mineral products	060	15	19*	17*	16*	17*	20*	21*
Chemical products	070	17	13*	14*	13*	14*	16*	14*
Metal products, except machinery and transport equipment	080	19	13*	13*	13*	15*	17*	16*
Agricultural and industrial machinery	090	21	10*	11*	10*	12*	13*	13*
Office and data processing machines, precision and optical instruments	100	23	19*	17*	18*	19*	20*	20*
Electrical goods	110	25	15*	16*	19*	20*	23*	21*
Transport equipment	120	28	7*	6*	5*	6*	6*	6*
Food, beverages, tobacco	130	36	47*	46*	49*	46*	44*	42*
Textiles and clothing, leather and footwear	140	42	29*	28*	27*	26*	24*	25*
Paper and printing products	150	47	16*	15*	16*	18*	19*	17*
Rubber and plastic products	160	49	7*	7*	7*	8*	8*	9*
Other manufactured products	170	48	15*	16*	17*	18*	19*	22*
BUILDING AND CONSTRUCTION	190	53*	77*	75*	73*	69*	73*	76*
MARKET SERVICES	200	68*	342*	344*	349*	356*	364*	368*
Recovery and repair services, wholesale and retail trade services	220	56	159*	153*	159*	158*	159*	154*
Lodging and catering services	230	59	46*	51*	51*	49*	50*	58*
Inland transport services	240	61	21*	22*	19*	20*	22*	21*
Maritime and air transport services	250	63	7*	7*	8*	7*	8*	8*
Auxiliary transport services	260	65	8*	8*	9*	10*	8*	10*
Communication services	270	67	18*	18*	17*	22*	24*	21*
Services of credit and insurance institutions	280	69A	34*	37*	40*	39*	37*	40*
Other market services	290	74	50*	48*	48*	51*	56*	56*
NON-MARKET SERVICES	330	86*	264*	272*	276*	265*	275*	281*
General government services	350	:	:	:	:	:	:	:
Other non-market services	360	:	:	:	:	:	:	:
TOTAL OF BRANCHES	370		1081	1080	1091	1090	1126	1125
GROUPED DATA								
CRONOS codes 020+030+190	530		307*	300*	300*	306*	320*	322*
CRONOS codes 200+330	740		606*	616*	625*	621*	639*	649*

3. Emploi total et Taux de variation annuelle de la productivité (valeur ajoutée brute aux prix du marché à prix constants/emploi total)

(T/T-1 %)

Yearly change of productivity Taux de variation annuelle de la productivité						NACE CLIO Code	C R O N O S	
1986	1987	1988	1989	1990	1991	R6*	R25	xxx
:	:	:	:	:	:	01*	010	PRODUITS DE L'AGRICULTURE, DE LA SYLVICULTURE ET LA PECHE
:	:	:	:	:	:	06*	020	PRODUITS ENERGETIQUES
:	:	:	:	:	:	30*	030	PRODUITS INDUSTRIELS
:	:	:	:	:	:	13	050	Minerais et métaux ferreux et non-ferreux, autres que fertiles et fissiles
:	:	:	:	:	:	15	060	Minéraux et produits à base de minéraux non métalliques
:	:	:	:	:	:	17	070	Produits chimiques
:	:	:	:	:	:	19	080	Produits en métaux à l'exclusion des machines et du matériel de transport
:	:	:	:	:	:	21	090	Machines industrielles et agricoles
:	:	:	:	:	:	23	100	Machines de bureau, pour trait. informat., instr. précision, optique et sim.
:	:	:	:	:	:	25	110	Matériel et fournitures électriques
:	:	:	:	:	:	28	120	Moyens de transport
:	:	:	:	:	:	36	130	Produits alimentaires, boissons et produits à base de tabacs
:	:	:	:	:	:	42	140	Produits textiles, cuir et chaussures, habillement
:	:	:	:	:	:	47	150	Papier, articles en papier, articles imprimés
:	:	:	:	:	:	49	160	Produits en caoutchouc et en plastique
:	:	:	:	:	:	48	170	Autres produits industriels
:	:	:	:	:	:	53*	190	BATIMENTS ET OUVRAGES DE GENIE CIVIL
:	:	:	:	:	:	68*	200	SERVICES MARCHANDS
:	:	:	:	:	:	56	220	Récupération et réparation, services de commerce
:	:	:	:	:	:	59	230	Services de restauration et d'hébergement
:	:	:	:	:	:	61	240	Services de transport intérieur
:	:	:	:	:	:	63	250	Services de transports maritimes et aériens
:	:	:	:	:	:	65	260	Services annexes des transports
:	:	:	:	:	:	67	270	Services de communication
:	:	:	:	:	:	69A	280	Services des institutions de crédit et d'assurance
:	:	:	:	:	:	74	290	Autres services marchands
:	:	:	:	:	:	86*	330	SERVICES NON MARCHANDS
:	:	:	:	:	:		350	Services des administrations publiques
:	:	:	:	:	:		360	Autres services non marchands
-0.6*	5.1*	3.9*	6.6*	4.8*	2.6*		370	TOTAL DES BRANCHES

IRELAND

4. Wage and salary earners and yearly change of compensation of employees per employee

(1000)

	C R O N O S	NACE CLIO Code	Wages and salary earners (annual average)					
			Emploi salarié (moyenne annuelle)					
			1986	1987	1988	1989	1990	1991
	xxx	R25						
AGRICULTURAL, FORESTRY AND FISHERY PRODUCTS	010	01*	23*	22*	23*	22*	23*	23*
FUEL AND POWER PRODUCTS	020	06*	16*	15*	15*	14*	14*	15*
MANUFACTURED PRODUCTS	030	30*	208*	203*	202*	208*	213*	214*
Ferrous and non-ferrous ores and metals, other than radio-active	050	13	3*	3*	2*	3*	3*	2*
Non-metallic minerals and mineral products	060	15	19*	16*	15*	16*	18*	20*
Chemical products	070	17	13*	14*	13*	14*	15*	14*
Metal products, except machinery and transport equipment	080	19	13*	13*	13*	14*	15*	15*
Agricultural and industrial machinery	090	21	9*	10*	9*	10*	10*	11*
Office and data processing machines, precision and optical instruments	100	23	17*	15*	15*	17*	17*	17*
Electrical goods	110	25	15*	16*	18*	19*	22*	20*
Transport equipment	120	28	7*	6*	5*	6*	6*	6*
Food, beverages, tobacco	130	36	48*	47*	48*	45*	42*	40*
Textiles and clothing, leather and footwear	140	42	29*	28*	26*	25*	23*	24*
Paper and printing products	150	47	16*	15*	16*	17*	18*	16*
Rubber and plastic products	160	49	8*	7*	7*	8*	8*	9*
Other manufactured products	170	48	13*	14*	15*	16*	16*	18*
BUILDING AND CONSTRUCTION	190	53*	67*	66*	63*	58*	61*	64*
MARKET SERVICES	200	68*	266*	266*	265*	273*	279*	283*
Recovery and repair services, wholesale and retail trade services	220	56	116*	110*	113*	113*	114*	111*
Lodging and catering services	230	59	33*	36*	35*	35*	35*	41*
Inland transport services	240	61	17*	17*	15*	15*	17*	17*
Maritime and air transport services	250	63	7*	7*	7*	7*	7*	7*
Auxiliary transport services	260	65	7*	7*	8*	9*	8*	9*
Communication services	270	67	16*	16*	15*	19*	21*	18*
Services of credit and insurance institutions	280	69A	32*	35*	36*	36*	34*	37*
Other market services	290	74	39*	37*	36*	39*	44*	43*
NON-MARKET SERVICES	330	86*	251*	258*	257*	250*	259*	265*
General government services	350		:	:	:	:	:	:
Other non-market services	360		:	:	:	:	:	:
TOTAL OF BRANCHES	370		831	829	824	825	850	865
GROUPED DATA								
CRONOS codes 020+030+190	530		291*	284*	279*	280*	288*	293*
CRONOS codes 200+330	740		517*	523*	522*	523*	538*	549*

IRELAND

4. Emploi salarié et Taux de variation annuelle de la rémunération des salariés par salarié

(T/T-1 %)

Yearly change of compensation of employees, per employee (in national currency) Taux de variation annuelle de la rémunération des salariés par salarié (en monnaie nationale)						NACE CLO Code	C R O N O S	
1986	1987	1988	1989	1990	1991	R6* R25	xxx	
4.4*	10.4*	3.9*	14.8*	-3.3*	1.1*	01*	010	PRODUITS DE L'AGRICULTURE, DE LA SYLVICULTURE ET LA PECHE
18.9*	-5.2*	22.9*	12.6*	6.1*	4.7*	06*	020	PRODUITS ENERGETIQUES
0.7*	6.4*	6.8*	5.6*	6.0*	4.7*	30*	030	PRODUITS INDUSTRIELS
47.9*	-1.6*	40.0*	-27.4*	0.0*	35.2*	13	050	Minerais et métaux ferreux et non-ferreux, autres que fertiles et fissiles
6.7*	20.3*	11.8*	-0.2*	4.8*	7.2*	15	060	Minéraux et produits à base de minéraux non métalliques
9.7*	-0.2*	16.1*	1.0*	7.7*	4.9*	17	070	Produits chimiques
-7.0*	3.0*	2.9*	5.5*	9.8*	2.1*	19	080	Produits en métaux à l'exclusion des machines et du matériel de transport
6.8*	-7.1*	20.3*	1.1*	8.5*	3.0*	21	090	Machines industrielles et agricoles
-6.9*	20.5*	12.4*	-2.8*	11.6*	4.3*	23	100	Machines de bureau, pour trait. informat., instr. précision, optique et sim.
-3.5*	0.8*	2.1*	4.9*	4.8*	9.4*	25	110	Matériel et fournitures électriques
10.3*	23.2*	33.8*	-10.7*	7.4*	12.4*	28	120	Moyens de transport
-3.4*	5.5*	0.2*	12.4*	5.6*	6.6*	36	130	Produits alimentaires, boissons et produits à base de tabacs
-8.4*	3.6*	9.1*	10.2*	2.5*	5.7*	42	140	Produits textiles, cuir et chaussures, habillement
9.7*	13.0*	3.3*	5.2*	7.3*	0.9*	47	150	Papier, articles en papier, articles imprimés
-16.8*	13.2*	14.9*	-1.9*	7.7*	6.7*	49	160	Produits en caoutchouc et en plastique
20.6*	-3.1*	-1.9*	5.7*	5.2*	10.9*	48	170	Autres produits industriels
4.9*	2.8*	6.7*	9.7*	9.8*	:	53*	190	BATIMENTS ET OUVRAGES DE GENIE CIVIL
8.4*	8.1*	7.1*	3.4*	3.9*	:	68*	200	SERVICES MARCHANDS
6.8*	11.1*	-0.7*	7.0*	2.4*	:	56	220	Récupération et réparation, services de commerce
19.6*	-3.2*	6.6*	1.3*	4.4*	:	59	230	Services de restauration et d'hébergement
2.6*	5.1*	28.5*	-6.5*	-5.2*	:	61	240	Services de transport intérieur
34.7*	-1.7*	5.8*	14.8*	6.2*	:	63	250	Services de transports maritimes et aériens
37.1*	6.7*	-8.4*	-7.1*	20.5*	:	65	260	Services annexes des transports
9.2*	4.4*	10.8*	-15.6*	-1.2*	:	67	270	Services de communication
1.2*	4.5*	9.4*	8.7*	13.1*	:	69A	280	Services des institutions de crédit et d'assurance
4.4*	17.0*	11.0*	-1.3*	-4.2*	:	74	290	Autres services marchands
4.9*	2.1*	2.7*	8.6*	2.6*	:	86*	330	SERVICES NON MARCHANDS
:	:	:	:	:	:	:	350	Services des administrations publiques
:	:	:	:	:	:	:	360	Autres services non marchands
5.4	5.3	6.0	6.3	4.3	4.5		370	TOTAL DES BRANCHES
DONNEES REGROUPEES								
3.3*	4.7*	8.3*	6.5*	6.7*	:		530	CRONOS codes 020+030+190
6.7*	5.5*	4.9*	5.9*	3.3*	:		740	CRONOS codes 200+330

IRELAND

5. Final consumption of households on the economic territory, by purpose (a)

(Mio ECU)

	C R O N O S	Code	Values at current prices and exchange rates							
			xxx	ESA	Valeurs à prix et taux de change courants					
					1986	1987	1988	1989	1990	1991
FOOD, BEVERAGES AND TOBACCO	010	1	6179	5972	6228	6563	6960	:		
Food	(b) 030	11	3422	3312	3364	3510	3735	:		
<i>Bread and cereals</i>	050	111	566	565	577	569	605	:		
<i>Meat</i>	060	112	997	971	959	992	1078	:		
<i>Fish</i>	070	113	95	100	103	92	110	:		
<i>Milk, cheese and eggs</i>	080	114	474	479	487	526	534	:		
<i>Oils and fats</i>	090	115	138	132	138	149	155	:		
<i>Fruits and vegetables other than potatoes and similar tubers</i>	100	116	419	408	433	441	474	:		
<i>Potatoes, manioc and other tubers</i>	110	117	222	196	178	217	206	:		
<i>Sugar</i>	120	118	47	46	47	50	55	:		
<i>Coffee, tea, cocoa</i>	130	119	92	77	77	82	96	:		
<i>Other foods, including preserves and confectionery</i>	140	1110	371	338	365	355	423	:		
Non-alcoholic beverages	(b) 160	12	214	233	278	300	294	:		
Alcoholic beverages	(b) 170	13	1833	1759	1901	2042	2199	:		
Tobacco	(b) 180	14	711	669	685	709	732	:		
CLOTHING AND FOOTWEAR	200	2	1093	1106	1213	1283	1382	:		
Clothing other than footwear, including repairs	220	21	881	896	976	1028	1117	:		
Footwear, including repairs	230	22	212	210	237	255	265	:		
GROSS RENT, FUEL AND POWER	250	3	1812	1745	1787	1891	1973	:		
Gross rent and water charges	270	31	916	895	951	1038	1116	:		
Fuel and power	280	32	896	851	836	854	857	:		
FURNITURE, FURNISHINGS AND HOUSEHOLD EQUIPMENT	300	4	1099	1104	1290	1397	1529	:		
Furniture, fixtures, carpets, other floor coverings and repairs	320	41	223	246	290	308	358	:		
Household textiles, other furnishings and repairs	330	42	145	137	156	155	153	:		
Heating and cooking appliances, refrigerators, washing machines and similar	340	43	149	160	186	235	239	:		
Glassware, tableware and household utensils including repairs	350	44	174	145	167	149	183	:		
Household operation except domestic services	360	45	319	318	387	444	481	:		
Domestic services	370	46	90	97	103	108	114	:		
MEDICAL CARE AND HEALTH EXPENSES	390	5	618	626	681	712	762	:		
Medical and pharmaceutical products	410	51	:	:	:	:	:	:		
Therapeutic appliances and equipment	420	52	:	:	:	:	:	:		
Services of physicians, nurses and related practitioners	430	53	:	:	:	:	:	:		
Hospital care and the like	440	54	:	:	:	:	:	:		
Service charges on accident and health insurance	450	55	:	:	:	:	:	:		
TRANSPORT AND COMMUNICATION	470	6	1899	1853	2055	2328	2569	:		
Personal transport equipment	490	61	511	478	617	804	917	:		
Operation of personal transport equipment	500	62	755	706	701	728	795	:		
Purchased transport	(c) 510	63	407	413	449	476	:	:		
Communication	520	64	212	228	245	262	278	:		
RECREATION, ENTERTAINMENT, EDUCATION AND CULTURE	540	7	1489	1603	1764	1944	2121	:		
Equipment and accessories, including repairs	560	71	447	468	488	595	631	:		
Entertainment, recreational & cultural services excl. hotels & cafés	570	72	288	360	385	414	464	:		
Books, newspapers and magazines	580	73	312	281	376	382	447	:		
Education	590	74	442	494	515	553	579	:		
MISCELLANEOUS GOODS AND SERVICES	610	8	1273	1414	1551	1753	1822	:		
Personal care and effects	630	81	307	322	319	305	273	:		
Goods n.e.c.	640	82	162	208	237	304	330	:		
Expenditure in restaurants, cafés and hotels	(b) 650	83	247	278	329	404	440	:		
Package tours	(c) 660	84	:	:	:	:	:	:		
Financial services, n.e.c.	670	85	273	303	331	374	406	:		
Services n.e.c.	680	86	284	304	335	368	373	:		
FINAL CONSUMPTION OF HOUSEHOLDS ON THE ECONOMIC TERRITORY (S80)	720		15462	15423	16568	17871	19118	:		
GROUPED DATA										
CRONOS codes 410+420	860		245	241	264	301	319	:		
CRONOS codes 430+440+450	880		373	385	417	409	443	:		

5. Consommation finale des ménages sur le territoire économique, par fonction de consommation (a)

(1985 = 100)

Volume indices						code	C R O N O S xxx	
Indices de volume								
1986	1987	1988	1989	1990	1991	SEC		
97.6	97.7	99.6	100.8	104.0	:	1	010	PRODUITS ALIMENTAIRES, BOISSONS ET TABAC
98.4	98.7	98.2	97.2	100.9	:	11	030	Produits alimentaires (b)
97.4	98.2	99.0	101.8	105.0	:	111	050	Pain et céréales
103.7	106.5	101.3	99.1	106.2	:	112	060	Viande
69.6	78.3	76.1	65.2	71.7	:	113	070	Poisson
97.9	98.8	96.4	95.5	94.2	:	114	080	Lait, fromage, oeufs
96.9	90.8	92.9	92.9	93.9	:	115	090	Huiles et graisses
95.4	97.7	104.0	98.3	104.0	:	116	100	Fruits et légumes autres que les tubercules
98.6	93.0	91.6	93.7	90.9	:	117	110	Pommes de terre, manioc et autres tubercules
100.0	102.9	102.9	102.9	105.9	:	118	120	Sucre
101.4	93.1	91.7	90.3	90.3	:	119	130	Café, thé, cacao
99.6	94.3	99.2	102.3	106.1	:	1110	140	Autres produits alimentaires y compris conserve et confiserie
82.1	101.9	134.6	153.2	146.2	:	12	160	Boissons non alcoolisées (b)
99.3	98.1	102.0	105.4	109.2	:	13	170	Boissons alcoolisées (b)
94.6	90.4	89.6	90.2	92.2	:	14	180	Tabac (b)
99.1	106.3	115.4	120.1	126.1	:	2	200	HABILLEMENT ET CHAUSSURES
100.2	107.8	115.8	119.7	126.7	:	21	220	Articles d'habillement, y compris les réparations
95.5	101.3	113.5	121.8	124.4	:	22	230	Chaussures, y compris les réparations
105.2	108.1	109.8	111.3	113.4	:	3	250	LOGEMENT, CHAUFFAGE ET ECLAIRAGE
101.6	103.2	105.0	106.6	109.1	:	31	270	Logement et charges de distribution d'eau
108.9	113.2	114.6	116.2	117.7	:	32	280	Chauffage et éclairage
108.0	114.8	129.5	135.0	143.3	:	4	300	MEUBLES, ARTICLES DE MENAGE, ENTRETIEN COURANT
88.8	102.8	117.4	119.1	132.0	:	41	320	Meubles et accessoires fixes, revêtements de sol et répar.
120.7	126.4	142.5	141.4	136.8	:	42	330	Articles de ménage en textiles, ameublement et réparations
100.9	115.7	132.4	162.0	162.0	:	43	340	Appareils de chauff. et de cuis. réfr. mach. à laver, appareils mén.
111.6	98.2	110.7	95.5	115.2	:	44	350	Verrerie, vaisselles et ustensiles de ménage et réparations
120.9	127.8	145.5	156.7	167.4	:	45	360	Biens et services pour l'entretien courants de l'habitation
112.3	122.8	124.6	128.1	128.1	:	46	370	Services domestiques
112.5	109.1	109.1	110.7	112.8	:	5	390	SERVICES MEDICAUX ET DEPENSES DE SANTE
:	:	:	:	:	:	51	410	Médicaments et autres produits pharmaceutiques
:	:	:	:	:	:	52	420	Appareils et matériel thérapeutiques
:	:	:	:	:	:	53	430	Services de médecins, infirmières et autres praticiens
:	:	:	:	:	:	54	440	Soins des hôpitaux et assimilés
:	:	:	:	:	:	55	450	Rémunération des services d'assurance-accident et maladie
99.6	100.8	109.5	120.0	128.9	:	6	470	TRANSPORTS ET COMMUNICATIONS
98.3	91.1	112.0	139.4	155.9	:	61	490	Achats de véhicules
95.8	94.3	95.3	94.0	98.9	:	62	500	Dépenses d'utilisation de véhicules
103.5	109.9	116.0	125.9	:	:	63	510	Achats de services de transport (c)
106.5	121.7	130.4	141.3	149.3	:	64	520	Communications
100.1	110.5	116.9	124.4	130.7	:	7	540	LOISIRS, SPECTACLES, ENSEIGNEMENT ET CULTURE
99.7	111.6	115.0	137.5	145.0	:	71	560	Appareils et accessoires, y compris réparations
102.5	132.8	139.4	144.9	153.0	:	72	570	Services de loisirs, spect. et culture, sauf ceux des hôtels, rest. et cafés
97.7	88.5	111.1	106.9	118.9	:	73	580	Livres, quotidiens et périodiques
100.4	110.7	107.9	108.6	107.9	:	74	590	Enseignement
102.2	117.7	125.3	136.6	136.5	:	8	610	AUTRES BIENS ET SERVICES
105.4	115.6	111.7	102.0	87.3	:	81	630	Soins et effets personnels
89.8	121.1	137.5	172.7	185.9	:	82	640	Autres articles n.d.a.
97.2	113.1	128.4	151.1	157.4	:	83	650	Dépenses dans les restaurants, cafés et hôtels (b)
:	:	:	:	:	:	84	660	Voyages touristiques tout compris (c)
109.1	125.6	134.1	146.0	151.7	:	85	670	Services financiers n.d.a.
105.9	115.7	121.6	128.1	123.2	:	86	680	Autres services n.d.a.
100.7	104.4	109.3	113.8	118.1	:		720	CONSOMMATION FINALE DES MENAGES SUR LE TERRITOIRE ECONOMIQUE (S80)
DONNEES REGROUPEES								
105.5	108.6	113.5	122.7	125.2	:		860	CRONOS codes 410+420
117.2	109.0	105.9	101.8	102.7	:		880	CRONOS codes 430+440+450

IRELAND

5. Final consumption of households on the economic territory, by purpose (a)

(Total = 100%)

	C R O N O S	Code	Relative proportions % (data at current prices)						
			xxx	ESA	Parts relatives % (données à prix courants)				
					1986	1987	1988	1989	1990
FOOD, BEVERAGES AND TOBACCO	010	1	40.0	38.7	37.6	36.7	36.4	:	
Food (b)	030	11	22.1	21.5	20.3	19.6	19.5	:	
<i>Bread and cereals</i>	050	111	3.7	3.7	3.5	3.2	3.2	:	
<i>Meat</i>	060	112	6.4	6.3	5.8	5.6	5.6	:	
<i>Fish</i>	070	113	0.6	0.6	0.6	0.5	0.6	:	
<i>Milk, cheese and eggs</i>	080	114	3.1	3.1	2.9	2.9	2.8	:	
<i>Oils and fats</i>	090	115	0.9	0.9	0.8	0.8	0.8	:	
<i>Fruits and vegetables other than potatoes and similar tubers</i>	100	116	2.7	2.6	2.6	2.5	2.5	:	
<i>Potatoes, manioc and other tubers</i>	110	117	1.4	1.3	1.1	1.2	1.1	:	
<i>Sugar</i>	120	118	0.3	0.3	0.3	0.3	0.3	:	
<i>Coffee, tea, cocoa</i>	130	119	0.6	0.5	0.5	0.5	0.5	:	
<i>Other foods, including preserves and confectionery</i>	140	1110	2.4	2.2	2.2	2.2	2.2	:	
Non-alcoholic beverages (b)	160	12	1.4	1.5	1.7	1.7	1.5	:	
Alcoholic beverages (b)	170	13	11.9	11.4	11.5	11.4	11.5	:	
Tobacco (b)	180	14	4.6	4.3	4.1	4.0	3.8	:	
CLOTHING AND FOOTWEAR	200	2	7.1	7.2	7.3	7.2	7.2	:	
Clothing other than footwear, including repairs	220	21	5.7	5.8	5.9	5.8	5.8	:	
Footwear, including repairs	230	22	1.4	1.4	1.4	1.4	1.4	:	
GROSS RENT, FUEL AND POWER	250	3	11.7	11.3	10.8	10.6	10.3	:	
Gross rent and water charges	270	31	5.9	5.8	5.7	5.8	5.8	:	
Fuel and power	280	32	5.8	5.5	5.0	4.8	4.5	:	
FURNITURE, FURNISHINGS AND HOUSEHOLD EQUIPMENT	300	4	7.1	7.2	7.8	7.8	8.0	:	
Furniture, fixtures, carpets, other floor coverings and repairs	320	41	1.4	1.6	1.7	1.7	1.9	:	
Household textiles, other furnishings and repairs	330	42	0.9	0.9	0.9	0.9	0.8	:	
Heating and cooking appliances, refrigerators, washing machines and similar	340	43	1.0	1.0	1.1	1.3	1.2	:	
Glassware, tableware and household utensils including repairs	350	44	1.1	0.9	1.0	0.8	1.0	:	
Household operation except domestic services	360	45	2.1	2.1	2.3	2.5	2.5	:	
Domestic services	370	46	0.6	0.6	0.6	0.6	0.6	:	
MEDICAL CARE AND HEALTH EXPENSES	390	5	4.0	4.1	4.1	4.0	4.0	:	
Medical and pharmaceutical products	410	51	:	:	:	:	:	:	
Therapeutic appliances and equipment	420	52	:	:	:	:	:	:	
Services of physicians, nurses and related practitioners	430	53	:	:	:	:	:	:	
Hospital care and the like	440	54	:	:	:	:	:	:	
Service charges on accident and health insurance	450	55	:	:	:	:	:	:	
TRANSPORT AND COMMUNICATION	470	6	12.3	12.0	12.4	13.0	13.4	:	
Personal transport equipment	490	61	3.3	3.1	3.7	4.5	4.8	:	
Operation of personal transport equipment	500	62	4.9	4.6	4.2	4.1	4.2	:	
Purchased transport (c)	510	63	2.6	2.7	2.7	2.7	:	:	
Communication	520	64	1.4	1.5	1.5	1.5	1.5	:	
RECREATION, ENTERTAINMENT, EDUCATION AND CULTURE	540	7	9.6	10.4	10.6	10.9	11.1	:	
Equipment and accessories, including repairs	560	71	2.9	3.0	2.9	3.3	3.3	:	
Entertainment, recreational & cultural services excl. hotels & cafés	570	72	1.9	2.3	2.3	2.3	2.4	:	
Books, newspapers and magazines	580	73	2.0	1.8	2.3	2.1	2.3	:	
Education	590	74	2.9	3.2	3.1	3.1	3.0	:	
MISCELLANEOUS GOODS AND SERVICES	610	8	8.2	9.2	9.4	9.8	9.5	:	
Personal care and effects	630	81	2.0	2.1	1.9	1.7	1.4	:	
Goods n.e.c.	640	82	1.0	1.3	1.4	1.7	1.7	:	
Expenditure in restaurants, cafés and hotels (b)	650	83	1.6	1.8	2.0	2.3	2.3	:	
Package tours (c)	660	84	:	:	:	:	:	:	
Financial services, n.e.c.	670	85	1.8	2.0	2.0	2.1	2.1	:	
Services n.e.c.	680	86	1.8	2.0	2.0	2.1	1.9	:	
FINAL CONSUMPTION OF HOUSEHOLDS ON THE ECONOMIC TERRITORY (S80)	720		100.0	100.0	100.0	100.0	100.0	:	
GROUPED DATA									
CRONOS codes 410+420	860		1.6	1.6	1.6	1.7	1.7	:	
CRONOS codes 430+440+450	880		2.4	2.5	2.5	2.3	2.3	:	

5. Consommation finale des ménages sur le territoire économique, par fonction de consommation (a)

(ECU)

Consumption per head, at 1985 constant prices and exchange rates						code	C R O N O S	
Consommation par habitant, aux prix et taux de change constants de 1985								
1986	1987	1988	1989	1990	1991	SEC	xxx	
1646	1645	1681	1712	1771	:	1	010	PRODUITS ALIMENTAIRES, BOISSONS ET TABAC
930	932	928	925	963	:	11	030	Produits alimentaires (b)
146	147	149	154	159	:	111	050	<i>Pain et céréales</i>
282	290	276	272	292	:	112	060	<i>Viande</i>
25	28	27	24	26	:	113	070	<i>Poisson</i>
127	128	125	124	123	:	114	080	<i>Lait, fromage, oeufs</i>
37	35	36	36	36	:	115	090	<i>Huiles et graisses</i>
113	116	123	117	124	:	116	100	<i>Fruits et légumes autres que les tubercules</i>
55	52	51	53	52	:	117	110	<i>Pommes de terre, manioc et autres tubercules</i>
13	14	14	14	14	:	118	120	<i>Sucre</i>
29	26	26	26	26	:	119	130	<i>Café, thé, cacao</i>
102	96	102	106	110	:	1110	140	<i>Autres produits alimentaires y compris conserve et confiserie</i>
50	62	82	94	90	:	12	160	Boissons non alcoolisées (b)
480	474	494	514	534	:	13	170	Boissons alcoolisées (b)
185	177	175	178	182	:	14	180	Tabac (b)
301	323	351	368	387	:	2	200	HABILLEMENT ET CHAUSSURES
243	261	281	293	311	:	21	220	Articles d'habillement, y compris les réparations
58	62	69	75	77	:	22	230	Chaussures, y compris les réparations
517	531	540	551	563	:	3	250	LOGEMENT, CHAUFFAGE ET ECLAIRAGE
249	253	258	263	270	:	31	270	Logement et charges de distribution d'eau
268	279	283	288	293	:	32	280	Chauffage et éclairage
308	328	370	388	414	:	4	300	MEUBLES, ARTICLES DE MENAGE, ENTRETIEN COURANT
62	72	82	84	93	:	41	320	Meubles et accessoires fixes, revêtements de sol et répar.
41	43	49	49	47	:	42	330	Articles de ménage en textiles, ameublement et réparations
43	49	56	69	69	:	43	340	Appareils de chauff. et de cuis. réfr. mach. à laver, appareils mén.
49	43	49	42	51	:	44	350	Verrerie, vaisselles et ustensiles de ménage et réparations
89	94	107	116	124	:	45	360	Biens et services pour l'entretien courants de l'habitation
25	27	28	29	29	:	46	370	Services domestiques
169	164	164	168	171	:	5	390	SERVICES MEDICAUX ET DEPENSES DE SANTE
:	:	:	:	:	:	51	410	Médicaments et autres produits pharmaceutiques
:	:	:	:	:	:	52	420	Appareils et matériel thérapeutiques
:	:	:	:	:	:	53	430	Services de médecins, infirmières et autres praticiens
:	:	:	:	:	:	54	440	Soins des hôpitaux et assimilés
:	:	:	:	:	:	55	450	Rémunération des services d'assurance-accident et maladie
544	550	598	660	711	:	6	470	TRANSPORTS ET COMMUNICATIONS
138	128	157	197	221	:	61	490	Achats de véhicules
231	227	230	228	241	:	62	500	Dépenses d'utilisation de véhicules
115	122	128	140	:	:	63	510	Achats de services de transport (c)
58	66	71	77	82	:	64	520	Communications
399	440	466	499	526	:	7	540	LOISIRS, SPECTACLES, ENSEIGNEMENT ET CULTURE
125	140	144	174	184	:	71	560	Appareils et accessoires, y compris réparations
80	103	108	113	120	:	72	570	Services de loisirs, spect. et culture, sauf ceux des hôtels, rest. et cafés
83	75	95	92	102	:	73	580	Livres, quotidiens et périodiques
110	122	119	120	120	:	74	590	Enseignement
349	402	428	470	471	:	8	610	AUTRES BIENS ET SERVICES
85	93	90	83	71	:	81	630	Soins et effets personnels
45	61	69	87	94	:	82	640	Autres articles n.d.a.
67	78	89	105	110	:	83	650	Dépenses dans les restaurants, cafés et hôtels (b)
:	:	:	:	:	:	84	660	Voyages touristiques tout compris (c)
75	87	93	102	106	:	85	670	Services financiers n.d.a.
77	84	88	94	90	:	86	680	Autres services n.d.a.
4233	4383	4599	4816	5016	:		720	CONSOMMATION FINALE DES MENAGES SUR LE TERRITOIRE ECONOMIQUE (S80)
DONNEES REGROUPEES								
67	69	73	79	81	:		860	CRONOS codes 410+420
102	94	92	89	90	:		880	CRONOS codes 430+440+450

IRELAND

6. Formation brute de capital fixe, par produit

(1985 = 100)

Volume indices						NACE CLIO Code	C R O N O S	
Indices de volume								
1986	1987	1988	1989	1990	1991	R.I.7	xxx	
-277.8	177.8	900.0	755.6	688.9	233.3	01	010	PRODUITS DE L'AGRICULTURE, DE LA SYLVICULTURE ET DE LA PECHE
101.5	102.4	102.6	126.6	128.8	113.4		020	EQUIPEMENT
96.8	100.5	96.8	112.1	111.2	117.2	20	040	Produits en métaux et machines
113.1	107.1	116.8	161.8	171.7	103.9	28	050	Moyens de transport
95.4	87.1	85.4	95.3	114.1	112.5		070	CONSTRUCTION
96.1	90.1	81.7	97.6	101.2	99.3	53.1	090	Logements
:	:	:	:	:	:	53.3	100	Bâtiments non résidentiels
:	:	:	:	:	:	53.5	110	Ouvrages de génie civil
89.7	88.0	96.6	71.8	95.7	92.3	84	130	AUTRES PRODUITS
96.9	94.1	95.5	110.0	121.2	112.5		180	FORMATION BRUTE DE CAPITAL FIXE
DONNEES REGROUPEES								
94.7	84.5	88.9	93.1	125.9	124.5		200	CRONOS codes 100+110

7. Formation brute de capital fixe, par branche propriétaire

(1985 = 100)

Volume indices						NACE CLIO Code	C R O N O S	
Indices de volume								
1986	1987	1988	1989	1990	1991	R6* R25	xxx	
81.4	97.0	117.3	142.9	162.1	122.9	01*	010	PRODUITS DE L'AGRICULTURE, DE LA SYLVICULTURE ET LA PECHE
75.8	60.2	62.9	41.4	52.0	68.8	06*	020	PRODUITS ENERGETIQUES
99.6	94.9	104.2	123.7	139.3	126.5	30*	030	PRODUITS INDUSTRIELS
100.0	90.9	145.5	81.8	:	:	13	050	Minerais et métaux ferreux et non-ferreux, autres que fertiles et fissiles
85.0	78.3	56.7	158.3	:	:	15	060	Minéraux et produits à base de minéraux non métalliques
104.9	123.2	151.2	137.8	:	:	17	070	Produits chimiques
109.5	104.8	119.0	204.8	:	:	19	080	Produits en métaux à l'exclusion des machines et du matériel de transport
106.3	81.3	106.3	216.8	:	:	21	090	Machines industrielles et agricoles
82.7	75.3	77.8	91.4	:	:	23	100	Machines de bureau, pour trait. informat., instr. précision, optique et sim.
85.1	77.0	91.9	102.7	:	:	25	110	Matériel et fournitures électriques
142.9	142.9	171.4	285.7	:	:	28	120	Moyens de transport
110.8	102.0	97.1	111.3	:	:	36	130	Produits alimentaires, boissons et produits à base de tabacs
79.5	74.4	100.0	97.4	:	:	42	140	Produits textiles, cuir et chaussures, habillement
122.2	144.4	192.6	170.4	:	:	47	150	Papier, articles en papier, articles imprimés
84.4	71.9	96.9	93.8	:	:	49	160	Produits en caoutchouc et en plastique
135.7	85.7	121.4	157.1	:	:	48	170	Autres produits industriels
118.7	78.7	80.0	121.3	132.0	98.7	53*	190	BATIMENTS ET OUVRAGES DE GENE CIVIL
99.4	98.4	96.0	113.0	121.7	117.3	68*	200	SERVICES MARCHANDS
113.1	105.2	120.9	151.0	169.3	132.0	56	220	Récupération et réparation, services de commerce
:	:	:	:	:	:	59	230	Services de restauration et d'hébergement
94.7	86.6	82.3	106.4	117.0	110.6	61	240	Services de transport intérieur
:	:	:	:	:	:	63	250	Services de transports maritimes et aériens
:	:	:	:	:	:	65	260	Services annexes des transports
112.7	100.8	100.8	111.9	118.6	123.7	67	270	Services de communication
95.8	118.3	133.8	166.2	172.5	151.4	69A	280	Services des institutions de crédit et d'assurance
:	:	:	:	:	:	74	290	Autres services marchands
93.6	96.5	83.3	82.3	92.2	80.9	86*	330	SERVICES NON MARCHANDS
:	:	:	:	:	:		350	Services des administrations publiques
:	:	:	:	:	:		360	Autres services non marchands
96.9	94.1	95.5	110.0	121.2	112.5		400	FORMATION BRUTE DE CAPITAL FIXE
DONNEES REGROUPEES								
94.9	84.8	91.8	102.4	116.3	109.5		530	CRONOS codes 020+030+190
98.7	98.1	94.2	108.9	117.7	112.4		740	CRONOS codes 200+330
98.6	94.2	86.7	96.6	102.6	104.7		830	CRONOS codes 230+290
71.0	219.4	222.6	319.4	371.0	361.3		880	CRONOS codes 250+260

IRELAND

6. Gross fixed capital formation, by product

(Mio ECU)

	C R O N O S	NACE CLO Code	Values at current prices and exchange rates					
			Valeurs à prix et taux de change courants					
			1986	1987	1988	1989	1990	1991
	xxx	R.1.7						
AGRICULTURAL, FORESTRY AND FISHERY PRODUCTS	010	01	-33	21	131	109	77	26
EQUIPMENT	020		2075	1976	2124	2783	2791	2527
Metal products and machinery	040	20	1373	1319	1377	1705	1605	1623
Transport equipment	050	28	701	655	747	1079	1186	904
CONSTRUCTION	070		2467	2150	2174	2535	3249	3315
Dwellings	090	53.1	1208	1069	991	1237	1397	1429
Non-residential buildings	100	53.3	:	:	:	:	:	:
Civil engineering works	110	53.5	:	:	:	:	:	:
OTHER PRODUCTS	130	84	140	127	150	122	149	162
GROSS FIXED CAPITAL FORMATION	180		4649	4273	4579	5550	6266	6020
GROUPED DATA								
CRONOS codes 100+110	200		1259	1081	1183	1297	1852	1887

7. Gross fixed capital formation, by ownership branch

(Mio ECU)

	C R O N O S	NACE CLO Code	Values at current prices and exchange rates					
			Valeurs à prix et taux de change courants					
			1986	1987	1988	1989	1990	1991
	xxx	R6* R25						
AGRICULTURAL, FORESTRY AND FISHERY PRODUCTS	010	01*	338	383	510	647	729	568
FUEL AND POWER PRODUCTS	020	06*	270	200	227	158	203	275
MANUFACTURED PRODUCTS	030	30*	912	815	958	1213	1347	1275
Ferrous and non-ferrous ores and metals, other than radio-active	050	13	15	13	22	15	:	:
Non-metallic minerals and mineral products	060	15	70	14	17	32	:	:
Chemical products	070	17	119	138	177	183	:	:
Metal products, except machinery and transport equipment	080	19	32	29	35	69	:	:
Agricultural and industrial machinery	090	21	23	18	24	56	:	:
Office and data processing machines, precision and optical instruments	100	23	92	83	90	121	:	:
Electrical goods	110	25	86	78	96	122	:	:
Transport equipment	120	28	14	14	17	32	:	:
Food, beverages, tobacco	130	36	311	285	282	:	:	:
Textiles and clothing, leather and footwear	140	42	42	40	55	60	:	:
Paper and printing products	150	47	45	53	74	74	:	:
Rubber and plastic products	160	49	37	32	45	47	:	:
Other manufactured products	170	48	26	17	23	35	:	:
BUILDING AND CONSTRUCTION	190	53*	122	76	83	136	143	111
MARKET SERVICES	200	68*	2593	2432	2467	3049	3444	3432
Recovery and repair services, wholesale and retail trade services	220	56	247	226	272	355	414	328
Lodging and catering services	230	59	:	:	:	:	:	:
Inland transport services	240	61	381	333	332	450	512	499
Maritime and air transport services	250	63	:	:	:	:	:	:
Auxiliary transport services	260	65	:	:	:	:	:	:
Communication services	270	67	186	158	167	192	205	221
Services of credit and insurance institutions	280	69A	186	217	262	345	355	320
Other market services	290	74	:	:	:	:	:	:
NON-MARKET SERVICES	330	86*	374	367	333	347	401	361
General government services	350		:	:	:	:	:	:
Other non-market services	360		:	:	:	:	:	:
GROSS FIXED CAPITAL FORMATION	400		4649	4273	4579	5550	6266	6020
GROUPED DATA								
CRONOS codes 020+030+190	530		1303	1091	1269	1506	1692	1659
CRONOS codes 200+330	740		2966	2799	2800	3397	3845	3793
CRONOS codes 230+290	830		1560	1405	1336	1560	1782	1886
CRONOS codes 250+260	880		32	94	99	146	178	178

ITALIA

1. Gross value added at market prices, by branch

(Mio ECU)

	C R O N O S	NACE CLIO Code	Values at current prices and exchange rates						
			Valeurs à prix et taux de change courants						
			xxx	R6*	R25	1986	1987	1988	1989
AGRICULTURAL, FORESTRY AND FISHERY PRODUCTS	010	01*		26407	26797	25583	27544	27532	30561
FUEL AND POWER PRODUCTS	020	06*		29830	32186	34137	38096	43995	48500
MANUFACTURED PRODUCTS	030	30*		145828	153341	166729	185127	192665	195388
Ferrous and non-ferrous ores and metals, other than radio-active	050	13		6282	6164	7801	8754	8378	7894
Non-metallic minerals and mineral products	060	15		10091	11023	11905	13375	13932	14116
Chemical products	070	17		12455	13730	15463	17201	17467	17539
Metal products, except machinery and transport equipment	080	19		13864	14650	15971	17894	18892	18636
Agricultural and industrial machinery	090	21		13782	14442	15527	17369	18501	18552
Office and data processing machines, precision and optical instruments	100	23		3608	3514	3771	4154	4335	4022
Electrical goods	110	25		10164	10943	12001	13418	13503	14121
Transport equipment	120	28		10623	11448	12368	14305	14812	14017
Food, beverages, tobacco	130	36		16093	16521	17276	18592	20040	20873
Textiles and clothing, leather and footwear	140	42		24644	25400	27151	29482	30800	31150
Paper and printing products	150	47		8356	9089	9941	11161	11709	12621
Rubber and plastic products	160	49		6047	6387	6619	7514	7680	8322
Other manufactured products	170	48		9818	10030	10935	11907	12618	13525
BUILDING AND CONSTRUCTION	190	53*		36944	37910	40248	44875	50396	54832
MARKET SERVICES	200	68*		293304	313774	338462	378157	417122	458283
Recovery and repair services, wholesale and retail trade services	220	56		98507	105603	112417	123118	131887	142295
Lodging and catering services	230	59		18673	20292	21740	24079	26329	29340
Inland transport services	240	61		15317	16131	18459	20872	22807	24637
Maritime and air transport services	250	63		3329	3389	3468	4019	4436	4621
Auxiliary transport services	260	65		7423	7646	8157	9051	9653	10315
Communication services	270	67		9007	9779	10129	10922	12049	13843
Services of credit and insurance institutions	280	69A		31940	30044	32322	36290	42576	47346
Other market services	290	74		109108	120890	131770	149806	167384	185886
NON-MARKET SERVICES	330	86*		77650	84254	92328	101926	118557	128323
General government services	350			72272	78988	86647	95202	110956	119669
Other non-market services	360			5378	5267	5681	6724	7601	8654
TOTAL OF BRANCHES	370			609962	648262	697487	775724	850267	915886
Imputed output of bank services	310	69B		27262	26905	29187	34429	40479	44941
GROSS VALUE ADDED AT MARKET PRICES	400			582701	621357	668300	741295	809787	870945
VAT on products (R21)	410			31101	34818	39697	46548	49587	56861
Net taxes linked to imports (R29-R39)	420			1782	2014	2219	2283	2446	3127
GROSS DOMESTIC PRODUCT AT MARKET PRICES (N 1)	450			615584	658190	710217	790127	861820	930932
GROUPED DATA									
CRONOS codes 410 + 420	430			32883	36833	41917	48831	52033	59987
CRONOS codes 020+030+190	530			212601	223437	241114	268097	287056	298720
CRONOS codes 200+330	740			370954	398028	430790	480083	535678	586606

1. Valeur ajoutée brute aux prix du marché, par branche

(1985 = 100)

Volume indices						NACE CLIO Code	C R O N O S	
Indices de volume								
1986	1987	1988	1989	1990	1991	R6* R25	xxx	
101.9	105.7	102.3	103.5	100.4	105.9	01*	010	PRODUITS DE L'AGRICULTURE, DE LA SYLVICULTURE ET LA PECHE
105.8	108.0	109.9	112.5	117.2	116.5	06*	020	PRODUITS ENERGETIQUES
102.5	106.6	114.5	118.7	120.6	120.0	30*	030	PRODUITS INDUSTRIELS
93.6	94.3	101.2	99.4	100.8	101.8	13	050	Minerais et métaux ferreux et non-ferreux, autres que fertiles et fossiles
102.8	112.0	123.0	131.1	130.0	124.3	15	060	Minéraux et produits à base de minéraux non métalliques
108.7	121.0	130.9	138.8	140.9	139.8	17	070	Produits chimiques
97.3	103.5	111.0	115.9	117.7	114.6	19	080	Produits en métaux à l'exclusion des machines et du matériel de transport
98.6	100.1	106.6	111.0	111.2	108.2	21	090	Machines industrielles et agricoles
105.5	104.8	116.1	119.5	123.9	114.6	23	100	Machines de bureau, pour trait. informat., instr. précision, optique et sim.
106.0	114.9	125.1	132.1	131.8	135.0	25	110	Matériel et fournitures électriques
111.2	113.9	126.7	137.0	134.7	124.9	28	120	Moyens de transport
105.8	108.3	113.7	114.0	120.3	122.4	36	130	Produits alimentaires, boissons et produits à base de tabacs
99.9	102.7	108.9	110.0	113.3	113.3	42	140	Produits textiles, cuir et chaussures, habillement
103.3	109.3	116.7	120.0	122.6	128.0	47	150	Papier, articles en papier, articles imprimés
104.5	107.3	109.8	116.9	118.2	124.5	49	160	Produits en caoutchouc et en plastique
99.1	94.5	101.9	105.3	108.2	113.3	48	170	Autres produits industriels
100.6	102.1	104.7	108.4	111.5	112.8	53*	190	BATIMENTS ET OUVRAGES DE GENIE CIVIL
103.6	107.1	111.5	115.3	119.2	122.4	68*	200	SERVICES MARCHANDS
102.4	106.5	111.5	114.2	116.3	118.6	56	220	Récupération et réparation, services de commerce
99.9	103.6	105.9	106.2	107.5	111.8	59	230	Services de restauration et d'hébergement
105.4	109.0	120.0	128.4	132.8	133.0	61	240	Services de transport intérieur
105.8	105.7	108.9	109.4	116.5	115.7	63	250	Services de transports maritimes et aériens
104.1	104.3	110.4	113.1	114.2	113.9	65	260	Services annexes des transports
104.3	112.8	117.6	124.9	132.1	141.3	67	270	Services de communication
107.8	107.3	112.9	119.3	127.2	131.8	69A	280	Services des institutions de crédit et d'assurance
103.7	107.7	110.6	114.6	119.2	122.9	74	290	Autres services marchands
101.6	102.6	104.0	104.9	105.9	106.7	86*	330	SERVICES NON MARCHANDS
101.5	103.0	104.3	105.2	105.9	106.6		350	Services des administrations publiques
103.1	97.8	99.5	100.9	104.6	107.4		360	Autres services non marchands
102.9	106.1	110.3	113.7	116.4	118.1		370	TOTAL DES BRANCHES
103.5	107.3	112.9	121.6	128.4	132.9	69B	310	Production imputée de services bancaires (P13)
102.9	106.0	110.2	113.4	115.9	117.5		400	VALEUR AJOUTEE BRUTE AUX PRIX DU MARCHE
103.9	108.5	114.5	119.7	122.7	:		410	TVA grevant les produits (R21)
102.6	111.0	115.2	122.9	128.3	:		420	Impôts nets liés à l'importation (R29-R39)
102.9	106.1	110.5	113.7	116.2	117.9		450	PRODUIT INTERIEUR BRUT AUX PRIX DU MARCHE (N1)
DONNEES REGROUPEES								
103.8	108.7	114.6	119.8	123.0	125.5		430	CRONOS codes 410 + 420
102.6	106.0	112.1	116.1	118.5	118.3		530	CRONOS codes 020+030+190
103.1	106.1	109.9	113.1	116.3	119.0		740	CRONOS codes 200+330

ITALIA

2. Compensation of employees and Share of compensation of employees in GVAfc, by branch

(Mio ECU)

	C R O N O S xxx	NACE CLO Code R6* R25	Compensation of employees (nominal values) Rémunération des salariés (valeurs nominales)					
			1986	1987	1988	1989	1990	1991
AGRICULTURAL, FORESTRY AND FISHERY PRODUCTS	010	01*	7644	7812	8063	8816	9171	9359
FUEL AND POWER PRODUCTS	020	06*	5985	6359	6656	7424	8237	8809
MANUFACTURED PRODUCTS	030	30*	78855	82639	87751	98818	106213	111497
Ferrous and non-ferrous ores and metals, other than radio-active	050	13	3938	3956	4032	4474	4762	4882
Non-metallic minerals and mineral products	060	15	5355	5705	6219	7359	7675	7908
Chemical products	070	17	6541	7306	7907	9018	10015	10457
Metal products, except machinery and transport equipment	080	19	7567	7700	8154	9185	10050	10623
Agricultural and industrial machinery	090	21	8589	8786	9275	10529	11474	12121
Office and data processing machines, precision and optical instruments	100	23	2023	2043	2194	2493	2612	2734
Electrical goods	110	25	6333	6626	7138	8097	8678	9256
Transport equipment	120	28	7228	7753	8478	9608	10199	10355
Food, beverages, tobacco	130	36	5932	6256	6582	7314	7929	8505
Textiles and clothing, leather and footwear	140	42	12593	13057	13625	15010	15982	16793
Paper and printing products	150	47	4737	5137	5439	6042	6544	6964
Rubber and plastic products	160	49	3394	3583	3824	4321	4640	4839
Other manufactured products	170	48	4624	4731	4882	5368	5652	6060
BUILDING AND CONSTRUCTION	190	53*	16372	16588	17589	19443	21723	24203
MARKET SERVICES	200	68*	91488	97555	103386	115624	127023	141427
Recovery and repair services, wholesale and retail trade services	220	56	24772	26356	27487	30739	33586	37063
Lodging and catering services	230	59	4834	5074	5121	5591	6164	6782
Inland transport services	240	61	12681	13581	14378	16461	17271	18480
Maritime and air transport services	250	63	1787	1808	1901	2104	2284	2410
Auxiliary transport services	260	65	2998	2900	2975	3224	3588	4037
Communication services	270	67	5732	6271	6613	7401	8485	9233
Services of credit and insurance institutions	280	69A	16024	17131	18157	20190	22518	25119
Other market services	290	74	22659	24434	26754	29913	33127	38303
NON-MARKET SERVICES	330	86*	76059	82640	90446	99660	115887	125282
General government services	350		70906	77418	84840	93021	108387	116737
Other non-market services	360		5153	5222	5606	6638	7500	8546
TOTAL OF BRANCHES	370		276403	293593	313890	349785	388253	420578
GROUPED DATA								
CRONOS codes 020+030+190	530		101212	105586	111995	125685	136172	144509
CRONOS codes 200+330	740		167547	180195	193832	215284	242910	266710

2. Rémunération des salariés et Part de la rémunération des salariés dans la VABcf, par branche

(%)

Share of compensation of employees in GVAfc Part de la rémunération des salariés dans la VABcf						NACE CLIO Code	C R O N O S	
1986	1987	1988	1989	1990	1991	R6* R25	xxx	
27.3	26.8	28.7	29.0	30.4	27.4	01*	010	PRODUITS DE L'AGRICULTURE, DE LA SYLVICULTURE ET LA PECHE
37.8	38.3	39.1	40.0	40.7	41.0	06*	020	PRODUITS ENERGETIQUES
54.4	54.2	53.1	53.9	55.9	57.7	30*	030	PRODUITS INDUSTRIELS
60.2	61.8	50.7	50.3	55.5	59.9	13	050	Minerais et métaux ferreux et non-ferreux, autres que fertiles et fissiles
52.9	51.6	52.3	55.1	55.3	56.2	15	060	Minéraux et produits à base de minéraux non métalliques
52.9	53.6	51.5	52.8	57.8	60.2	17	070	Produits chimiques
54.3	52.4	51.2	51.4	53.5	57.2	19	080	Produits en métaux à l'exclusion des machines et du matériel de transport
61.7	60.4	59.5	60.4	62.2	65.4	21	090	Machines industrielles et agricoles
55.9	58.0	58.3	60.1	60.6	68.4	23	100	Machines de bureau, pour trait. informat., instr. précision, optique et sim.
62.3	60.6	59.6	60.5	64.6	65.9	25	110	Matériel et fournitures électriques
64.8	64.6	64.9	64.0	66.3	69.4	28	120	Moyens de transport
42.7	42.9	43.8	45.6	46.1	46.7	36	130	Produits alimentaires, boissons et produits à base de tabacs
51.1	51.4	50.4	51.1	52.2	54.2	42	140	Produits textiles, cuir et chaussures, habillement
55.4	55.5	53.9	53.8	55.0	54.7	47	150	Papier, articles en papier, articles imprimés
56.1	56.1	57.8	57.6	60.6	58.3	49	160	Produits en caoutchouc et en plastique
46.9	47.0	44.9	45.2	45.1	45.0	48	170	Autres produits industriels
43.9	43.5	43.5	43.1	43.3	44.2	53*	190	BATIMENTS ET OUVRAGES DE GENIE CIVIL
30.5	30.6	30.3	30.3	30.3	30.7	68*	200	SERVICES MARCHANDS
25.1	24.8	24.5	25.0	25.6	26.1	56	220	Récupération et réparation, services de commerce
25.9	25.0	23.5	23.2	23.4	23.1	59	230	Services de restauration et d'hébergement
48.1	54.2	52.1	51.7	51.2	50.7	61	240	Services de transport intérieur
49.8	49.8	50.9	50.2	50.2	49.6	63	250	Services de transports maritimes et aériens
40.1	37.7	36.3	35.5	36.9	39.1	65	260	Services annexes des transports
56.3	56.0	56.4	60.0	63.6	60.1	67	270	Services de communication
54.3	62.6	62.4	61.8	58.5	59.0	69A	280	Services des institutions de crédit et d'assurance
21.4	20.9	21.0	20.6	20.5	21.3	74	290	Autres services marchands
98.0	98.1	98.0	97.8	97.7	97.6	86*	330	SERVICES NON MARCHANDS
98.1	98.0	97.9	97.7	97.7	97.5		350	Services des administrations publiques
95.8	99.1	98.7	98.7	98.7	98.7		360	Autres services non marchands
45.8	46.0	45.9	45.9	46.9	47.1		370	TOTAL DES BRANCHES
								DONNEES REGROUPEES
51.1	51.0	50.3	50.9	52.3	53.6		530	CRONOS codes 020+030+190
44.3	44.8	44.7	44.5	45.2	45.3		740	CRONOS codes 200+330

ITALIA

3. Occupied population and yearly change of productivity (gross value-added at constant market prices/total employment)

(1000)

	C R O N O S	NACE CLO Code R6*	Occupied population (annual average)					
			Emploi total (moyenne annuelle)					
			1986	1987	1988	1989	1990	1991
AGRICULTURAL, FORESTRY AND FISHERY PRODUCTS	010	01*	2562	2508	2396	2277	2236	2238
FUEL AND POWER PRODUCTS	020	06*	196	200	199	196	197	195
MANUFACTURED PRODUCTS	030	30*	5043	4993	5061	5085	5082	4973
Ferrous and non-ferrous ores and metals, other than radio-active	050	13	176	170	166	165	162	155
Non-metallic minerals and mineral products	060	15	334	340	351	367	362	347
Chemical products	070	17	274	287	295	302	301	287
Metal products, except machinery and transport equipment	080	19	544	524	536	542	554	550
Agricultural and industrial machinery	090	21	445	434	441	448	456	443
Office and data processing machines, precision and optical instruments	100	23	103	100	102	101	101	99
Electrical goods	110	25	320	314	320	320	321	313
Transport equipment	120	28	348	348	353	357	353	332
Food, beverages, tobacco	130	36	390	388	389	384	383	385
Textiles and clothing, leather and footwear	140	42	1181	1171	1183	1178	1171	1156
Paper and printing products	150	47	254	259	260	261	261	260
Rubber and plastic products	160	49	192	194	196	198	199	195
Other manufactured products	170	48	481	466	469	461	457	452
BUILDING AND CONSTRUCTION	190	53*	1633	1615	1610	1598	1633	1679
MARKET SERVICES	200	68*	9282	9432	9610	9710	9947	10163
Recovery and repair services, wholesale and retail trade services	220	56	3906	3972	3994	3967	4023	4097
Lodging and catering services	230	59	936	953	952	952	961	976
Inland transport services	240	61	866	899	922	950	967	947
Maritime and air transport services	250	63	76	75	76	76	75	74
Auxiliary transport services	260	65	172	164	164	159	159	164
Communication services	270	67	298	302	304	308	310	312
Services of credit and insurance institutions	280	69A	393	398	405	414	423	437
Other market services	290	74	2636	2670	2793	2884	3030	3146
NON-MARKET SERVICES	330	86*	4071	4129	4197	4222	4249	4285
General government services	350		3471	3544	3602	3622	3626	3636
Other non-market services	360		600	586	595	600	623	649
TOTAL OF BRANCHES	370		22786	22878	23073	23087	23344	23523
GROUPED DATA								
CRONOS codes 020+030+190	530		6872	6808	6870	6880	6912	6847
CRONOS codes 200+330	740		13353	13562	13807	13931	14196	14438

3. Emploi total et Taux de variation annuelle de la productivité (valeur ajoutée brute aux prix du marché à prix constants/emploi total)

(T/T-1 %)

Yearly change of productivity Taux de variation annuelle de la productivité						NACE CLIO Code	C R O N O S	
1986	1987	1988	1989	1990	1991	R6* R25	xxx	
2.7	6.0	1.3	6.4	-1.2	5.4	01*	010	PRODUITS DE L'AGRICULTURE, DE LA SYLVICULTURE ET LA PECHE
4.2	-0.0	2.3	4.0	3.6	0.5	06*	020	PRODUITS ENERGETIQUES
3.0	5.1	5.9	3.2	1.7	1.7	30*	030	PRODUITS INDUSTRIELS
-2.1	4.3	10.0	-1.2	3.2	5.5	13	050	Minerais et métaux ferreux et non-ferreux, autres que fertiles et fissiles
-2.1	7.0	6.3	1.9	0.6	-0.3	15	060	Minéraux et produits à base de minéraux non métalliques
7.1	6.3	5.3	3.5	1.9	4.1	17	070	Produits chimiques
2.3	10.4	4.9	3.2	-0.7	-1.9	19	080	Produits en métaux à l'exclusion des machines et du matériel de transport
-1.0	4.1	4.8	2.6	-1.6	0.2	21	090	Machines industrielles et agricoles
5.5	2.4	8.6	4.0	3.6	-5.6	23	100	Machines de bureau, pour trait. informat., instr. précision, optique et sim.
9.9	10.5	6.8	5.6	-0.6	5.0	25	110	Matériel et fournitures électriques
13.1	2.4	9.7	6.9	-0.6	-1.4	28	120	Moyens de transport
5.8	2.8	4.8	1.5	5.8	1.2	36	130	Produits alimentaires, boissons et produits à base de tabacs
-0.2	3.7	4.9	1.5	3.6	1.3	42	140	Produits textiles, cuir et chaussures, habillement
2.9	3.7	6.4	2.4	2.1	4.8	47	150	Papier, articles en papier, articles imprimés
1.2	1.7	1.2	5.4	0.6	7.5	49	160	Produits en caoutchouc et en plastique
-0.7	-1.6	7.2	5.1	3.7	5.8	48	170	Autres produits industriels
1.8	2.5	2.9	4.3	0.7	-1.6	53*	190	BATIMENTS ET OUVRAGES DE GENIE CIVIL
1.3	1.8	2.2	2.4	0.9	0.6	68*	200	SERVICES MARCHANDS
1.3	2.3	4.1	3.1	0.4	0.1	56	220	Récupération et réparation, services de commerce
-1.4	1.9	2.3	0.3	0.3	2.4	59	230	Services de restauration et d'hébergement
1.6	-0.4	7.4	3.8	1.6	2.2	61	240	Services de transport intérieur
11.4	1.2	1.7	0.4	7.9	0.7	63	250	Services de transports maritimes et aériens
-2.5	5.0	5.8	5.7	1.0	-3.3	65	260	Services annexes des transports
1.2	6.7	3.6	4.8	5.1	6.3	67	270	Services de communication
6.7	-1.7	3.4	3.4	4.4	0.3	69A	280	Services des institutions de crédit et d'assurance
-0.2	2.5	-1.8	0.3	-1.0	-0.7	74	290	Autres services marchands
0.8	-0.4	-0.3	0.3	0.2	-0.1	86*	330	SERVICES NON MARCHANDS
0.5	-0.6	-0.3	0.3	0.6	0.3		350	Services des administrations publiques
2.9	-2.8	0.1	0.6	-0.2	-1.5		360	Autres services non marchands
2.1	2.7	3.2	3.0	1.2	0.7		370	TOTAL DES BRANCHES
								DONNEES REGROUPEES
3.2	4.3	4.8	3.4	1.7	0.7		530	CRONOS codes 020+030+190
1.3	1.3	1.7	2.0	0.9	0.6		740	CRONOS codes 200+330

ITALIA

4. Wage and salary earners and yearly change of compensation of employees per employee

(1000)

	C R O N O S	NACE CLIO Code	Wages and salary earners (annual average)					
			Emploi salarié (moyenne annuelle)					
			1986	1987	1988	1989	1990	1991
AGRICULTURAL, FORESTRY AND FISHERY PRODUCTS	010	01*	767	749	734	747	742	713
FUEL AND POWER PRODUCTS	020	06*	196	199	199	196	196	195
MANUFACTURED PRODUCTS	030	30*	4228	4212	4264	4281	4284	4179
Ferrous and non-ferrous ores and metals, other than radio-active	050	13	173	167	164	162	160	152
Non-metallic minerals and mineral products	060	15	291	300	308	323	316	301
Chemical products	070	17	267	281	289	296	294	280
Metal products, except machinery and transport equipment	080	19	449	425	431	434	447	447
Agricultural and industrial machinery	090	21	409	397	402	409	418	406
Office and data processing machines, precision and optical instruments	100	23	91	87	88	88	89	87
Electrical goods	110	25	296	290	295	295	296	290
Transport equipment	120	28	341	340	345	349	345	324
Food, beverages, tobacco	130	36	314	316	316	312	313	313
Textiles and clothing, leather and footwear	140	42	891	897	905	897	892	873
Paper and printing products	150	47	220	226	228	228	228	226
Rubber and plastic products	160	49	171	175	177	179	180	177
Other manufactured products	170	48	317	313	315	310	308	304
BUILDING AND CONSTRUCTION	190	53*	1120	1089	1092	1080	1110	1128
MARKET SERVICES	200	68*	5091	5150	5214	5269	5403	5550
Recovery and repair services, wholesale and retail trade services	220	56	1550	1550	1543	1551	1587	1620
Lodging and catering services	230	59	507	510	507	512	517	524
Inland transport services	240	61	619	650	669	682	691	674
Maritime and air transport services	250	63	75	74	75	75	75	73
Auxiliary transport services	260	65	131	125	126	120	120	125
Communication services	270	67	297	301	303	307	310	312
Services of credit and insurance institutions	280	69A	391	396	402	412	420	435
Other market services	290	74	1522	1544	1589	1611	1684	1788
NON-MARKET SERVICES	330	86*	4071	4129	4197	4222	4249	4285
General government services	350		3471	3544	3602	3622	3626	3636
Other non-market services	360		600	586	595	600	623	649
TOTAL OF BRANCHES	370		15473	15528	15700	15795	15985	16050
GROUPED DATA								
CRONOS codes 020+030+190	530		5544	5500	5555	5557	5590	5501
CRONOS codes 200+330	740		9162	9279	9411	9491	9653	9835

4. Emploi salarié et Taux de variation annuelle de la rémunération des salariés par salarié

(T/T-1 %)

Yearly change of compensation of employees, per employee (in national currency) Taux de variation annuelle de la rémunération des salariés par salarié (en monnaie nationale)						NACE CLIO Code	C R O N O S	
1986	1987	1988	1989	1990	1991	R6* R25	xxx	
4.5	7.0	8.3	5.6	5.5	7.0	01*	010	PRODUITS DE L'AGRICULTURE, DE LA SYLVICULTURE ET LA PECHE
8.2	7.0	7.6	11.3	11.8	8.3	06*	020	PRODUITS ENERGETIQUES
6.8	7.6	7.9	10.2	8.2	8.4	30*	030	PRODUITS INDUSTRIELS
8.3	6.4	6.7	10.4	8.6	8.7	13	050	Minerais et métaux ferreux et non-ferreux, autres que fertiles et fossiles
4.9	5.7	9.2	10.9	7.4	9.0	15	060	Minéraux et produits à base de minéraux non métalliques
4.7	8.5	8.2	9.4	12.7	10.4	17	070	Produits chimiques
7.6	9.9	7.4	9.9	7.1	6.5	19	080	Produits en métaux à l'exclusion des machines et du matériel de transport
6.4	7.8	7.2	9.6	7.4	9.6	21	090	Machines industrielles et agricoles
7.3	8.0	9.2	11.7	4.4	7.9	23	100	Machines de bureau, pour trait. informat., instr. précision, optique et sim.
7.2	9.2	8.9	11.4	7.6	9.7	25	110	Matériel et fournitures électriques
6.7	10.0	10.8	10.1	8.2	8.9	28	120	Moyens de transport
5.8	7.1	8.2	10.6	8.9	8.1	36	130	Produits alimentaires, boissons et produits à base de tabacs
6.3	5.3	6.4	9.2	7.9	8.2	42	140	Produits textiles, cuir et chaussures, habillement
7.0	7.9	7.9	9.2	9.1	8.2	47	150	Papier, articles en papier, articles imprimés
10.8	5.5	8.5	9.8	7.6	6.8	49	160	Produits en caoutchouc et en plastique
6.4	6.0	5.5	9.8	6.8	9.4	48	170	Autres produits industriels
10.2	6.5	8.8	9.8	9.5	10.5	53*	190	BATIMENTS ET OUVRAGES DE GENIE CIVIL
6.6	7.8	7.7	8.7	7.9	9.2	68*	200	SERVICES MARCHANDS
5.9	8.8	7.8	9.3	7.6	8.9	56	220	Récupération et réparation, services de commerce
7.0	6.7	4.4	6.2	10.0	9.4	59	230	Services de restauration et d'hébergement
5.8	4.3	5.8	10.3	4.3	10.5	61	240	Services de transport intérieur
3.1	4.8	6.7	8.7	9.4	9.2	63	250	Services de transports maritimes et aériens
6.7	3.7	4.7	11.8	12.1	8.8	65	260	Services annexes des transports
-1.8	10.4	7.7	8.5	14.4	8.9	67	270	Services de communication
10.0	7.9	7.4	6.6	10.2	8.5	69A	280	Services des institutions de crédit et d'assurance
7.9	8.7	9.4	8.4	6.7	9.7	74	290	Autres services marchands
8.9	9.5	10.7	7.6	16.4	8.0	86*	330	SERVICES NON MARCHANDS
8.9	9.3	10.9	7.1	17.3	8.2		350	Services des administrations publiques
7.5	6.1	8.8	15.4	9.6	10.2		360	Autres services non marchands
7.5	8.2	8.8	8.8	10.5	8.7		370	TOTAL DES BRANCHES
DONNEES REGROUPEES								
7.5	7.5	8.0	10.2	8.5	8.6		530	CRONOS codes 020+030+190
7.6	8.6	9.1	8.2	11.8	8.6		740	CRONOS codes 200+330

ITALIA

5. Final consumption of households on the economic territory, by purpose

(Mio ECU)

	C R O N O S	Code	Values at current prices and exchange rates					
			Valeurs à prix et taux de change courants					
			xxx	ESA	1986	1987	1988	1989
FOOD, BEVERAGES AND TOBACCO	010	1	91770	94344	96312	104696	110440	117393
Food	030	11	79069	81327	82849	90034	94893	100647
<i>Bread and cereals</i>	050	111	10051	10381	10611	11572	12244	13002
<i>Meat</i>	060	112	24509	24755	24781	26994	28358	29183
<i>Fish</i>	070	113	4788	5529	5631	6167	6469	6818
<i>Milk, cheese and eggs</i>	080	114	11904	12253	12556	13939	14586	14998
<i>Oils and fats</i>	090	115	3610	3465	3362	3697	3875	4166
<i>Fruits and vegetables other than potatoes and similar tubers</i>	100	116	17350	17966	18987	20357	21578	24031
<i>Potatoes, manioc and other tubers</i>	110	117	872	913	881	976	1092	1207
<i>Sugar</i>	120	118	1144	1149	1151	1196	1235	1365
<i>Coffee, tea, cocoa</i>	130	119	2339	2280	2117	2184	2225	2401
<i>Other foods, including preserves and confectionery</i>	140	1110	2502	2637	2770	2953	3233	3475
Non-alcoholic beverages	160	12	1240	1398	1550	1762	2057	2319
Alcoholic beverages	170	13	4925	5048	5048	5384	5751	6132
Tobacco	180	14	6536	6571	6866	7516	7739	8294
CLOTHING AND FOOTWEAR	200	2	38707	43036	46103	51277	54208	57749
Clothing other than footwear, including repairs	220	21	30244	33821	36475	40830	43402	46270
Footwear, including repairs	230	22	8462	9215	9628	10446	10806	11479
GROSS RENT, FUEL AND POWER	250	3	55490	59509	63317	70867	76898	89582
Gross rent and water charges	270	31	41577	45246	48657	54511	60562	67202
Fuel and power	280	32	13913	14263	14660	16357	18336	22379
FURNITURE, FURNISHINGS AND HOUSEHOLD EQUIPMENT	300	4	34915	37366	40468	46264	50486	55070
Furniture, fixtures, carpets, other floor coverings and repairs	320	41	10313	11225	12398	14547	15917	17882
Household textiles, other furnishings and repairs	330	42	3673	4169	4803	5574	6160	6681
Heating and cooking appliances, refrigerators, washing machines and similar	340	43	4267	4782	5067	5621	6007	6497
Glassware, tableware and household utensils including repairs	350	44	2295	2381	2511	2718	2838	2880
Household operation except domestic services	360	45	9991	10512	11038	12210	13240	13966
Domestic services	370	46	4375	4296	4650	5594	6324	7166
MEDICAL CARE AND HEALTH EXPENSES	390	5	21245	24327	27241	30831	35375	38741
Medical and pharmaceutical products	410	51	7812	9075	9691	10982	12849	14032
Therapeutic appliances and equipment	420	52	1220	1313	1428	1664	1833	1940
Services of physicians, nurses and related practitioners	430	53	7464	8789	10523	11835	13538	14895
Hospital care and the like	440	54	4749	5149	5598	6350	7154	7874
Service charges on accident and health insurance	450	55	:	:	:	:	:	:
TRANSPORT AND COMMUNICATION	470	6	47013	50589	54407	61319	65388	70386
Personal transport equipment	490	61	14802	16948	19209	22341	23169	23970
Operation of personal transport equipment	500	62	20930	21375	22947	25373	27365	29789
Purchased transport	510	63	6715	6946	7229	8110	8817	9884
Communication	520	64	4566	4820	5023	5495	6036	6743
RECREATION, ENTERTAINMENT, EDUCATION AND CULTURE	540	7	32735	34521	38566	44698	49044	52943
Equipment and accessories, including repairs	560	71	15347	15897	17746	20500	22337	23698
Entertainment, recreational & cultural services excl. hotels & cafés	570	72	8969	9285	10217	11949	13193	14418
Books, newspapers and magazines	580	73	5691	6328	7290	8434	9270	10076
Education	590	74	2729	3011	3313	3815	4244	4751
MISCELLANEOUS GOODS AND SERVICES	610	8	60887	67103	73428	82970	90484	99745
Personal care and effects	630	81	10658	12127	13187	14978	16387	17784
Goods n.e.c.	640	82	10868	11824	13606	16053	17027	18212
Expenditure in restaurants, cafés and hotels	650	83	35166	38558	41714	46392	50944	56844
Package tours	660	84	:	:	:	:	:	:
Financial services, n.e.c.	670	85	1769	1903	2057	2309	2565	2786
Services n.e.c.	680	86	2426	2691	2863	3238	3561	4119
FINAL CONSUMPTION OF HOUSEHOLDS ON THE ECONOMIC TERRITORY (S80)	720		382763	410795	439842	492923	534322	581609

5. Consommation finale des ménages sur le territoire économique, par fonction de consommation

(1985 = 100)

Volume indices						code	C R O N O S	
Indices de volume								
1986	1987	1988	1989	1990	1991	SEC	xxx	
100.8	101.7	102.8	103.5	103.6	104.0	1	010	PRODUITS ALIMENTAIRES, BOISSONS ET TABAC
100.6	102.0	103.3	103.9	104.2	104.6	11	030	Produits alimentaires
101.4	102.8	103.8	104.5	105.0	105.8	111	050	<i>Pain et céréales</i>
99.7	99.7	100.0	100.2	100.3	100.2	112	060	<i>Viande</i>
104.8	111.9	112.8	114.2	114.6	116.7	113	070	<i>Poisson</i>
100.6	102.4	104.1	104.6	104.4	104.8	114	080	<i>Lait, fromage, oeufs</i>
100.0	100.4	100.2	99.8	99.5	99.5	115	090	<i>Huiles et graisses</i>
99.4	101.4	103.9	105.3	105.7	105.9	116	100	<i>Fruits et légumes autres que les tubercules</i>
105.0	106.1	106.5	106.8	106.7	106.1	117	110	<i>Pommes de terre, manioc et autres tubercules</i>
100.3	100.6	100.8	100.8	101.6	101.8	118	120	<i>Sucre</i>
103.1	103.4	103.9	103.9	104.7	104.7	119	130	<i>Café, thé, cacao</i>
105.4	108.8	113.4	114.9	117.9	122.7	1110	140	<i>Autres produits alimentaires y compris conserve et confiserie</i>
112.7	125.3	137.0	147.5	159.6	166.8	12	160	Boissons non alcoolisées
99.8	99.0	97.2	95.6	94.3	93.1	13	170	Boissons alcoolisées
102.1	95.7	95.4	96.3	93.3	93.2	14	180	Tabac
102.0	109.2	113.9	116.8	117.5	119.7	2	200	HABILLEMENT ET CHAUSSURES
102.0	109.7	115.0	118.7	119.9	122.1	21	220	Articles d'habillement, y compris les réparations
102.0	107.4	109.6	110.1	108.8	110.9	22	230	Chaussures, y compris les réparations
102.3	105.1	106.9	109.0	112.1	116.7	3	250	LOGEMENT, CHAUFFAGE ET ECLAIRAGE
102.7	105.3	107.8	110.3	113.2	115.7	31	270	Logement et charges de distribution d'eau
101.4	104.5	104.6	105.8	109.1	119.4	32	280	Chauffage et éclairage
105.9	110.2	116.4	122.3	127.2	132.0	4	300	MEUBLES, ARTICLES DE MENAGE, ENTRETIEN COURANT
104.6	110.7	117.8	127.2	132.3	140.5	41	320	Meubles et accessoires fixes, revêtements de sol et répar.
107.5	118.7	133.4	143.3	151.0	156.4	42	330	Articles de ménage en textiles, ameublement et réparations
105.7	117.1	124.9	131.5	137.8	145.5	43	340	Appareils de chauff. et de cuis. réfr. mach. à laver, appareils mén.
106.4	110.2	115.3	117.6	119.4	119.5	44	350	Verrerie, vaisselles et ustensiles de ménage et réparations
107.4	109.4	112.8	116.4	120.8	122.3	45	360	Biens et services pour l'entretien courants de l'habitation
103.8	97.3	99.1	100.0	103.5	107.1	46	370	Services domestiques
106.7	115.8	120.2	127.4	139.9	145.6	5	390	SERVICES MEDICAUX ET DEPENSES DE SANTE
111.8	128.7	138.7	153.2	178.0	186.6	51	410	Médicaments et autres produits pharmaceutiques
105.5	109.7	114.4	123.8	128.9	133.9	52	420	Appareils et matériel thérapeutiques
104.7	110.1	111.9	113.7	120.1	125.9	53	430	Services de médecins, infirmières et autres praticiens
101.8	105.4	104.9	108.2	112.3	113.4	54	440	Soins des hôpitaux et assimilés
:	:	:	:	:	:	55	450	Rémunération des services d'assurance-accident et maladie
104.6	110.2	117.6	124.2	126.8	130.2	6	470	TRANSPORTS ET COMMUNICATIONS
108.9	121.5	136.1	147.9	149.1	149.7	61	490	Achats de véhicules
102.1	104.3	108.0	112.0	114.7	119.0	62	500	Dépenses d'utilisation de véhicules
100.6	102.2	106.7	109.1	111.7	116.0	63	510	Achats de services de transport
109.2	116.0	122.2	130.7	137.8	144.4	64	520	Communications
106.7	110.8	119.2	128.3	135.2	139.5	7	540	LOISIRS, SPECTACLES, ENSEIGNEMENT ET CULTURE
107.0	110.8	123.3	135.1	143.1	148.6	71	560	Appareils et accessoires, y compris réparations
105.9	110.1	112.1	120.9	127.1	129.5	72	570	Services de loisirs, spect. et culture, sauf ceux des hôtels, rest. et cafés
105.3	109.6	117.2	120.6	126.3	129.5	73	580	Livres, quotidiens et périodiques
110.8	115.9	122.1	128.3	133.5	138.8	74	590	Enseignement
106.2	113.0	120.2	124.9	129.6	135.0	8	610	AUTRES BIENS ET SERVICES
108.0	116.9	122.7	128.7	134.6	138.4	81	630	Soins et effets personnels
115.4	124.5	144.8	159.6	169.6	178.6	82	640	Autres articles n.d.a.
102.0	107.7	111.8	113.3	116.3	121.0	83	650	Dépenses dans les restaurants, cafés et hôtels
:	:	:	:	:	:	84	660	Voyages touristiques tout compris
128.3	134.2	142.1	147.3	152.8	163.5	85	670	Services financiers n.d.a.
107.3	110.5	112.1	114.5	117.6	120.0	86	680	Autres services n.d.a.
103.7	108.0	112.5	116.5	119.8	123.2		720	CONSOMMATION FINALE DES MENAGES SUR LE TERRITOIRE ECONOMIQUE (S80)

ITALIA

5. Final consumption of households on the economic territory, by purpose

(Total = 100%)

	C R O N O S	Code	Relative proportions % (data at current prices)							
			xxx	ESA	Parts relatives % (données à prix courants)					
					1986	1987	1988	1989	1990	1991
FOOD, BEVERAGES AND TOBACCO	010	1	24.0	23.0	21.9	21.2	20.7	20.2		
Food	030	11	20.7	19.8	18.8	18.3	17.8	17.3		
<i>Bread and cereals</i>	050	111	2.6	2.5	2.4	2.3	2.3	2.2		
<i>Meat</i>	060	112	6.4	6.0	5.6	5.5	5.3	5.0		
<i>Fish</i>	070	113	1.3	1.3	1.3	1.3	1.2	1.2		
<i>Milk, cheese and eggs</i>	080	114	3.1	3.0	2.9	2.8	2.7	2.6		
<i>Oils and fats</i>	090	115	0.9	0.8	0.8	0.7	0.7	0.7		
<i>Fruits and vegetables other than potatoes and similar tubers</i>	100	116	4.5	4.4	4.3	4.1	4.0	4.1		
<i>Potatoes, manioc and other tubers</i>	110	117	0.2	0.2	0.2	0.2	0.2	0.2		
<i>Sugar</i>	120	118	0.3	0.3	0.3	0.2	0.2	0.2		
<i>Coffee, tea, cocoa</i>	130	119	0.6	0.6	0.5	0.4	0.4	0.4		
<i>Other foods, including preserves and confectionery</i>	140	1110	0.7	0.6	0.6	0.6	0.6	0.6		
Non-alcoholic beverages	160	12	0.3	0.3	0.4	0.4	0.4	0.4		
Alcoholic beverages	170	13	1.3	1.2	1.1	1.1	1.1	1.1		
Tobacco	180	14	1.7	1.6	1.6	1.5	1.4	1.4		
CLOTHING AND FOOTWEAR	200	2	10.1	10.5	10.5	10.4	10.1	9.9		
Clothing other than footwear, including repairs	220	21	7.9	8.2	8.3	8.3	8.1	8.0		
Footwear, including repairs	230	22	2.2	2.2	2.2	2.1	2.0	2.0		
GROSS RENT, FUEL AND POWER	250	3	14.5	14.5	14.4	14.4	14.8	15.4		
Gross rent and water charges	270	31	10.9	11.0	11.1	11.1	11.3	11.6		
Fuel and power	280	32	3.6	3.5	3.3	3.3	3.4	3.8		
FURNITURE, FURNISHINGS AND HOUSEHOLD EQUIPMENT	300	4	9.1	9.1	9.2	9.4	9.4	9.5		
Furniture, fixtures, carpets, other floor coverings and repairs	320	41	2.7	2.7	2.8	3.0	3.0	3.1		
Household textiles, other furnishings and repairs	330	42	1.0	1.0	1.1	1.1	1.2	1.1		
Heating and cooking appliances, refrigerators, washing machines and similar	340	43	1.1	1.2	1.2	1.1	1.1	1.1		
Glassware, tableware and household utensils including repairs	350	44	0.6	0.6	0.6	0.6	0.5	0.5		
Household operation except domestic services	360	45	2.6	2.6	2.5	2.5	2.5	2.4		
Domestic services	370	46	1.1	1.0	1.1	1.1	1.2	1.2		
MEDICAL CARE AND HEALTH EXPENSES	390	5	5.6	5.9	6.2	6.3	6.6	6.7		
Medical and pharmaceutical products	410	51	2.0	2.2	2.2	2.2	2.4	2.4		
Therapeutic appliances and equipment	420	52	0.3	0.3	0.3	0.3	0.3	0.3		
Services of physicians, nurses and related practitioners	430	53	2.0	2.1	2.4	2.4	2.5	2.6		
Hospital care and the like	440	54	1.2	1.3	1.3	1.3	1.3	1.4		
Service charges on accident and health insurance	450	55								
TRANSPORT AND COMMUNICATION	470	6	12.3	12.3	12.4	12.4	12.2	12.1		
Personal transport equipment	490	61	3.9	4.1	4.4	4.5	4.3	4.1		
Operation of personal transport equipment	500	62	5.5	5.3	5.2	5.1	5.1	5.1		
Purchased transport	510	63	1.8	1.7	1.6	1.6	1.7	1.7		
Communication	520	64	1.2	1.2	1.1	1.1	1.1	1.2		
RECREATION, ENTERTAINMENT, EDUCATION AND CULTURE	540	7	8.6	8.4	8.8	9.1	9.2	9.1		
Equipment and accessories, including repairs	560	71	4.0	3.9	4.0	4.2	4.2	4.1		
Entertainment, recreational & cultural services excl. hotels & cafés	570	72	2.3	2.3	2.3	2.4	2.5	2.5		
Books, newspapers and magazines	580	73	1.5	1.5	1.7	1.7	1.7	1.7		
Education	590	74	0.7	0.7	0.8	0.8	0.8	0.8		
MISCELLANEOUS GOODS AND SERVICES	610	8	15.9	16.3	16.7	16.8	16.9	17.1		
Personal care and effects	630	81	2.8	3.0	3.0	3.0	3.1	3.1		
Goods n.e.c.	640	82	2.8	2.9	3.1	3.3	3.2	3.1		
Expenditure in restaurants, cafés and hotels	650	83	9.2	9.4	9.5	9.4	9.5	9.8		
Package tours	660	84								
Financial services, n.e.c.	670	85	0.5	0.5	0.5	0.5	0.5	0.5		
Services n.e.c.	680	86	0.6	0.7	0.7	0.7	0.7	0.7		
FINAL CONSUMPTION OF HOUSEHOLDS ON THE ECONOMIC TERRITORY (S80)	720		100.0	100.0	100.0	100.0	100.0	100.0		

5. Consommation finale des ménages sur le territoire économique, par fonction de consommation

(ECU)

Consumption per head, at 1985 constant prices and exchange rates Consommation par habitant, aux prix et taux de change constants de 1985						code	C R O N O S	
1986	1987	1988	1989	1990	1991	SEC	xxx	
1534	1545	1559	1567	1565	1566	1	010	PRODUITS ALIMENTAIRES, BOISSONS ET TABAC
1324	1341	1355	1361	1362	1364	11	030	Produits alimentaires
166	168	169	170	170	171	111	050	<i>Pain et céréales</i>
410	410	410	410	410	408	112	060	<i>Viande</i>
75	80	81	82	82	83	113	070	<i>Poisson</i>
200	203	206	206	206	206	114	080	<i>Lait, fromage, oeufs</i>
60	60	60	60	60	59	115	090	<i>Huiles et graisses</i>
300	306	313	316	317	316	116	100	<i>Fruits et légumes autres que les tubercules</i>
15	16	16	16	16	15	117	110	<i>Pommes de terre, manioc et autres tubercules</i>
20	20	20	20	20	20	118	120	<i>Sucre</i>
36	36	36	36	36	36	119	130	<i>Café, thé, cacao</i>
41	43	44	45	46	48	1110	140	<i>Autres produits alimentaires y compris conserve et confiserie</i>
21	23	25	27	29	30	12	160	Boissons non alcoolisées
80	79	77	76	75	74	13	170	Boissons alcoolisées
109	102	102	103	99	99	14	180	Tabac
634	677	705	722	725	736	2	200	HABILLEMENT ET CHAUSSURES
497	533	558	575	580	589	21	220	Articles d'habillement, y compris les réparations
137	144	147	147	145	147	22	230	Chaussures, y compris les réparations
920	944	958	976	1001	1039	3	250	LOGEMENT, CHAUFFAGE ET ECLAIRAGE
662	677	692	707	724	738	31	270	Logement et charges de distribution d'eau
259	266	266	269	276	302	32	280	Chauffage et éclairage
580	602	635	666	691	715	4	300	MEUBLES, ARTICLES DE MENAGE, ENTRETIEN COURANT
170	180	191	206	214	226	41	320	Meubles et accessoires fixes, revêtements de sol et répar.
61	67	75	80	84	87	42	330	Articles de ménage en textiles, ameublement et réparations
73	80	86	90	94	99	43	340	Appareils de chauff. et de cuis. réf. mach. à laver, appareils mén.
39	41	43	43	44	44	44	350	Verrerie, vaisselles et ustensiles de ménage et réparations
165	168	173	178	185	186	45	360	Biens et services pour l'entretien courants de l'habitation
71	67	68	68	71	73	46	370	Services domestiques
359	389	403	427	468	486	5	390	SERVICES MEDICAUX ET DEPENSES DE SANTE
138	158	170	187	217	227	51	410	Médicaments et autres produits pharmaceutiques
19	20	21	23	24	24	52	420	Appareils et matériel thérapeutiques
124	130	132	134	141	147	53	430	Services de médecins, infirmières et autres praticiens
79	81	81	83	86	87	54	440	Soins des hôpitaux et assimilés
:	:	:	:	:	:	55	450	Rémunération des services d'assurance-accident et maladie
791	833	886	935	952	975	6	470	TRANSPORTS ET COMMUNICATIONS
250	278	311	337	339	340	61	490	Achats de véhicules
362	369	381	395	404	418	62	500	Dépenses d'utilisation de véhicules
105	107	111	113	116	120	63	510	Achats de services de transport
74	79	83	88	93	97	64	520	Communications
537	556	597	642	675	694	7	540	LOISIRS, SPECTACLES, ENSEIGNEMENT ET CULTURE
260	269	299	327	345	357	71	560	Appareils et accessoires, y compris réparations
139	145	147	158	166	169	72	570	Services de loisirs, spect. et culture, sauf ceux des hôtels, rest. et cafés
93	97	103	106	111	113	73	580	Livres, quotidiens et périodiques
44	46	49	51	53	55	74	590	Enseignement
998	1059	1125	1167	1209	1256	8	610	AUTRES BIENS ET SERVICES
173	187	195	205	214	219	81	630	Soins et effets personnels
189	203	236	260	275	289	82	640	Autres articles n.d.a.
567	598	619	627	642	666	83	650	Dépenses dans les restaurants, cafés et hôtels
:	:	:	:	:	:	84	660	Voyages touristiques tout compris
31	32	34	35	36	39	85	670	Services financiers n.d.a.
39	40	40	41	42	43	86	680	Autres services n.d.a.
6353	6607	6869	7101	7287	7468		720	CONSOMMATION FINALE DES MENAGES SUR LE TERRITOIRE ECONOMIQUE (S80)

ITALIA

6. Gross fixed capital formation, by product

(Mio ECU)

	C R O N O S	NACE CLIO Code	Values at current prices and exchange rates						
			Valeurs à prix et taux de change courants						
			xxx	R.I.7	1986	1987	1988	1989	1990
AGRICULTURAL, FORESTRY AND FISHERY PRODUCTS	010	01	:	:	:	:	:	:	:
EQUIPMENT	020		52619	59619	67245	75638	79535	81219	
Metal products and machinery	040	20	40882	46348	52518	58209	61149	62879	
Transport equipment	050	28	11737	13271	14726	17429	18386	18340	
CONSTRUCTION	070		64855	65789	70375	78439	88712	96577	
Dwellings	090	53.1	34320	34124	36226	39752	44808	49399	
Non-residential buildings	100	53.3	21071	21787	24150	28193	32187	34587*	
Civil engineering works	110	53.5	9465	9878	9999	10494	11717	12591*	
OTHER PRODUCTS	130	84	:	:	:	:	:	:	
GROSS FIXED CAPITAL FORMATION	180		121525	129859	142619	159568	174047	183914	
GROUPED DATA									
CRONOS codes 100+110	200		30536	31665	34149	38687	43904	47178	
CRONOS codes 010+130	210		4051	4452	5000	5492	5800	6118	

7. Gross fixed capital formation, by ownership branch

(Mio ECU)

	C R O N O S	NACE CLIO Code	Values at current prices and exchange rates						
			Valeurs à prix et taux de change courants						
			xxx	R6*	1986	1987	1988	1989	1990
AGRICULTURAL, FORESTRY AND FISHERY PRODUCTS	010	01*	8964	9106	10484	:	:	:	
FUEL AND POWER PRODUCTS	020	06*	8859*	8676*	7945*	:	:	:	
MANUFACTURED PRODUCTS	030	30*	22139*	25579*	29575*	:	:	:	
Ferrous and non-ferrous ores and metals, other than radio-active	050	13	1800*	1648*	1472*	:	:	:	
Non-metallic minerals and mineral products	060	15	1532*	2121*	2501*	:	:	:	
Chemical products	070	17	1992*	2507*	2876*	:	:	:	
Metal products, except machinery and transport equipment	080	19	1873*	2055*	2467*	:	:	:	
Agricultural and industrial machinery	090	21	1790*	1891*	2145*	:	:	:	
Office and data processing machines, precision and optical instruments	100	23	592*	638*	742*	:	:	:	
Electrical goods	110	25	1549*	1792*	2904*	:	:	:	
Transport equipment	120	28	1740*	2604*	2712*	:	:	:	
Food, beverages, tobacco	130	36	2136*	2455*	2814*	:	:	:	
Textiles and clothing, leather and footwear	140	42	3094*	3327*	3998*	:	:	:	
Paper and printing products	150	47	1766*	2035*	2139*	:	:	:	
Rubber and plastic products	160	49	1042*	1271*	1445*	:	:	:	
Other manufactured products	170	48	1234*	1234*	1358*	:	:	:	
BUILDING AND CONSTRUCTION	190	53*	3535*	3641*	3393*	:	:	:	
MARKET SERVICES	200	68*	67601	70943	79241	:	:	:	
Recovery and repair services, wholesale and retail trade services	220	56	8999*	8684*	9675*	:	:	:	
Lodging and catering services	230	59	1794*	1921*	2268*	:	:	:	
Inland transport services	240	61	:	:	:	:	:	:	
Maritime and air transport services	250	63	:	:	:	:	:	:	
Auxiliary transport services	260	65	:	:	:	:	:	:	
Communication services	270	67	3932*	4583*	5004*	:	:	:	
Services of credit and insurance institutions	280	69A	2069*	2234*	2543*	:	:	:	
Other market services	290	74	42193*	42825*	47875*	:	:	:	
NON-MARKET SERVICES	330	86*	10427	11915	11982	:	:	:	
General government services	350		:	:	:	:	:	:	
Other non-market services	360		:	:	:	:	:	:	
GROSS FIXED CAPITAL FORMATION	400		121525	129859	142619	159568	174047	183914	
GROUPED DATA									
CRONOS codes 020+030+190	530		34533	37896	40912	:	:	:	
CRONOS codes 200+330	740		78028	82858	91223	:	:	:	
CRONOS codes 220+230+280+290	790		55054	55664	62360	:	:	:	
CRONOS codes 240+250+260	850		8615*	10696*	11877*	:	:	:	
CRONOS codes 240+250+260+270	860		12547	15279	16881	:	:	:	

6. Formation brute de capital fixe, par produit

(1985 = 100)

Volume indices						NACE CLIO Code	C R O N O S	
Indices de volume								
1986	1987	1988	1989	1990	1991	R.1.7	xxx	
:	:	:	:	:	:	01	010	PRODUITS DE L'AGRICULTURE, DE LA SYLVICULTURE ET DE LA PECHE
102.6	114.8	128.2	134.8	138.9	139.4		020	EQUIPEMENT
102.9	115.8	130.6	135.5	139.6	142.0	20	040	Produits en métaux et machines
101.7	111.7	119.8	132.6	136.5	130.6	28	050	Moyens de transport
101.9	101.2	103.5	107.3	111.0	112.3		070	CONSTRUCTION
97.9	95.6	96.8	99.1	101.8	103.7	53.1	090	Logements
105.4	105.8	112.4	121.5	126.9	127.7*	53.3	100	BÂTIMENTS non résidentiels
110.3	113.0	110.4	108.0	111.4	112.1*	53.5	110	Ouvrages de génie civil
:	:	:	:	:	:		84	AUTRES PRODUITS
102.2	107.3	114.8	119.7	123.6	124.8		180	FORMATION BRUTE DE CAPITAL FIXE
DONNEES REGROUPEES								
106.9	108.0	111.8	117.4	122.2	122.9		200	CRONOS codes 100+110
101.2	108.2	120.3	122.6	128.2	133.9		210	CRONOS codes 010+130

7. Formation brute de capital fixe, par branche propriétaire

(1985 = 100)

Volume indices						NACE CLIO Code	C R O N O S	
Indices de volume								
1986	1987	1988	1989	1990	1991	R6*	R25	xxx
101.4	99.9	111.7	:	:	:	01*	010	PRODUITS DE L'AGRICULTURE, DE LA SYLVICULTURE ET LA PECHE
115.7*	110.4*	98.3*	:	:	:	06*	020	PRODUITS ENERGETIQUES
103.6*	116.9*	133.8*	:	:	:	30*	030	PRODUITS INDUSTRIELS
103.7*	93.3*	83.0*	:	:	:	13	050	Minerais et métaux ferreux et non-ferreux, autres que fertiles et fissiles
90.3*	122.0*	142.4*	:	:	:	15	060	Minéraux et produits à base de minéraux non métalliques
89.9*	112.0*	127.0*	:	:	:	17	070	Produits chimiques
105.4*	112.8*	134.4*	:	:	:	19	080	Produits en métaux à l'exclusion des machines et du matériel de transport
108.5*	112.2*	125.9*	:	:	:	21	090	Machines Industrielles et agricoles
102.1*	107.3*	124.3*	:	:	:	23	100	Machines de bureau, pour trait. informat., instr. précision, optique et sim.
102.9*	115.2*	184.5*	:	:	:	25	110	Matériel et fournitures électriques
108.6*	156.7*	163.2*	:	:	:	28	120	Moyens de transport
102.7*	115.0*	130.4*	:	:	:	36	130	Produits alimentaires, boissons et produits à base de tabacs
95.6*	100.4*	119.2*	:	:	:	42	140	Produits textiles, cuir et chaussures, habillement
124.5*	140.5*	146.5*	:	:	:	47	150	Papier, articles en papier, articles imprimés
123.0*	147.3*	166.6*	:	:	:	49	160	Produits en caoutchouc et en plastique
120.2*	116.9*	127.5*	:	:	:	48	170	Autres produits industriels
87.5*	88.4*	81.6*	:	:	:	53*	190	BATIMENTS ET OUVRAGES DE GENIE CIVIL
101.8	105.4	113.9	:	:	:	68*	200	SERVICES MARCHANDS
107.1*	101.6*	111.4*	:	:	:	56	220	Récupération et réparation, services de commerce
109.1*	115.7*	133.1*	:	:	:	59	230	Services de restauration et d'hébergement
:	:	:	:	:	:	61	240	Services de transport intérieur
:	:	:	:	:	:	63	250	Services de transports maritimes et aériens
:	:	:	:	:	:	65	260	Services annexes des transports
96.0*	111.3*	120.1*	:	:	:	67	270	Services de communication
106.8*	115.7*	128.0*	:	:	:	69A	280	Services des institutions de crédit et d'assurance
99.7*	99.9*	107.3*	:	:	:	74	290	Autres services marchands
98.7	111.3	108.6	:	:	:	86*	330	SERVICES NON MARCHANDS
:	:	:	:	:	:		350	Services des administrations publiques
:	:	:	:	:	:		360	Autres services non marchands
102.2	107.3	114.8	119.7	123.6	124.8		400	FORMATION BRUTE DE CAPITAL FIXE
DONNEES REGROUPEES								
104.3	111.9	119.4	:	:	:		530	CRONOS codes 020+030+190
101.4	106.2	113.2	:	:	:		740	CRONOS codes 200+330
101.5	101.3	109.6	:	:	:		790	CRONOS codes 220+230+280+290
107.2*	130.2*	139.4*	:	:	:		850	CRONOS codes 240+250+260
103.4	123.7	132.8	:	:	:		860	CRONOS codes 240+250+260+270

LUXEMBOURG

1. Gross value added at market prices, by branch

(Mio ECU)

	C R O N O S xxx	NACE CLIO Code R6* R25	Values at current prices and exchange rates Valeurs à prix et taux de change courants					
			1986	1987	1988	1989	1990	1991
AGRICULTURAL, FORESTRY AND FISHERY PRODUCTS	010	01*	120	118	123	137	137	106
FUEL AND POWER PRODUCTS	020	06*	111	107	108	112	120	125
MANUFACTURED PRODUCTS	030	30*	1512	1396	1587	1841	1847	1854
Ferrous and non-ferrous ores and metals, other than radio-active	050	13	647	519	635	728	681	620
Non-metallic minerals and mineral products	060	15	115	140	143	195	214	207
Chemical products	070	17	46	45	72	81	71	98
Metal products, except machinery and transport equipment	080	19	106	95	98	118	120	122
Agricultural and industrial machinery	090	21	97	99	100	110	128	138
Office and data processing machines, precision and optical instruments	100	23	:	:	:	:	:	:
Electrical goods	110	25	:	:	:	:	:	:
Transport equipment	120	28	8	10	11	14	15	14
Food, beverages, tobacco	130	36	137	136	142	149	160	167
Textiles and clothing, leather and footwear	140	42	25	22	31	52	57	60
Paper and printing products	150	47	50	53	56	62	75	82
Rubber and plastic products	160	49	227	226	232	253	242	242
Other manufactured products	170	48	10	10	10	12	15	16
BUILDING AND CONSTRUCTION	190	53*	286	325	394	436	510	566
MARKET SERVICES	200	68*	3002	3158	3219	3325	3660	3963
Recovery and repair services, wholesale and retail trade services	220	56	682	736	792	896	989	1048
Lodging and catering services	230	59	124	137	145	157	178	190
Inland transport services	240	61	98	111	129	153	169	179
Maritime and air transport services	250	63	:	:	:	:	:	:
Auxiliary transport services	260	65	:	:	:	:	:	:
Communication services	270	67	111	119	126	162	188	206
Services of credit and insurance institutions	280	69A	1152	1127	1041	870	939	1048
Other market services	290	74	742	838	884	970	1072	1152
NON-MARKET SERVICES	330	86*	673	749	776	850	990	1108
General government services	350		629	697	719	784	913	1022
Other non-market services	360		44	52	57	66	76	87
TOTAL OF BRANCHES	370		5704	5853	6208	6701	7263	7722
Imputed output of bank services	310	69B	1114	1107	1052	837	893	995
GROSS VALUE ADDED AT MARKET PRICES	400		4589	4746	5156	5864	6371	6727
VAT on products (R21)	410		327	352	392	429	479	545
Net taxes linked to Imports (R29-R39)	420		183	189	214	227	231	279
GROSS DOMESTIC PRODUCT AT MARKET PRICES (N 1)	450		5099	5287	5761	6520	7081	7550
GROUPED DATA								
CRONOS codes 020+030+190	530		1909	1827	2090	2389	2477	2545
CRONOS codes 100+110	690		45	41	55	68	70	88
CRONOS codes 200+330	740		3675	3907	3995	4176	4650	5071
CRONOS codes 250+260	880		93	90	103	116	123	139

LUXEMBOURG

1. Valeur ajoutée brute aux prix du marché, par branche

(1985 = 100)

Volume indices						NACE CLIO Code	C R O N O S	
Indices de volume								
1986	1987	1988	1989	1990	1991	R6*	R25	xxx
99.9	94.9	96.5	99.4	98.9	83.5	01*	010	PRODUITS DE L'AGRICULTURE, DE LA SYLVICULTURE ET LA PECHE
105.2	101.1	104.7	106.5	109.4	114.0	06*	020	PRODUITS ENERGETIQUES
101.8	100.9	111.4	120.0	120.0	121.6	30*	030	PRODUITS INDUSTRIELS
97.3	94.1	108.4	110.2	105.3	101.4	13	050	Minerais et métaux ferreux et non-ferreux, autres que fertiles et fissiles
108.5	118.8	119.8	159.1	179.1	182.9	15	060	Minéraux et produits à base de minéraux non métalliques
116.9	132.6	182.7	199.1	179.4	241.3	17	070	Produits chimiques
108.0	91.5	103.0	116.5	114.3	115.3	19	080	Produits en métaux à l'exclusion des machines et du matériel de transport
101.3	95.8	90.7	91.2	102.1	111.6	21	090	Machines industrielles et agricoles
:	:	:	:	:	:	23	100	Machines de bureau, pour trait. informat., instr. précision, optique et sim.
:	:	:	:	:	:	25	110	Matériel et fournitures électriques
127.7	144.2	164.0	195.3	203.6	189.9	28	120	Moyens de transport
100.0	101.9	101.9	104.4	106.7	106.8	36	130	Produits alimentaires, boissons et produits à base de tabacs
91.6	93.2	120.7	186.9	214.4	218.2	42	140	Produits textiles, cuir et chaussures, habillement
103.0	104.5	109.0	113.4	129.3	135.5	47	150	Papier, articles en papier, articles imprimés
107.9	112.6	115.4	125.6	122.4	119.8	49	160	Produits en caoutchouc et en plastique
103.3	107.8	110.8	126.8	143.8	159.0	48	170	Autres produits industriels
108.7	118.3	138.1	145.2	156.3	162.5	53*	190	BATIMENTS ET OUVRAGES DE GENIE CIVIL
107.4	115.8	122.4	135.0	145.2	148.6	68*	200	SERVICES MARCHANDS
103.8	110.1	117.4	129.3	135.9	140.1	56	220	Récupération et réparation, services de commerce
99.6	106.3	110.2	114.5	122.2	122.3	59	230	Services de restauration et d'hébergement
100.0	106.1	112.3	119.5	121.3	125.7	61	240	Services de transport intérieur
:	:	:	:	:	:	63	250	Services de transports maritimes et aériens
:	:	:	:	:	:	65	260	Services annexes des transports
107.2	113.3	119.4	130.2	139.7	143.4	67	270	Services de communication
111.2	121.7	130.6	151.1	167.2	170.5	69A	280	Services des institutions de crédit et d'assurance
106.3	113.7	115.6	119.2	124.7	128.3	74	290	Autres services marchands
103.0	103.7	106.2	108.4	110.6	115.5	86*	330	SERVICES NON MARCHANDS
103.0	103.4	105.7	107.8	109.9	114.6		350	Services des administrations publiques
102.8	108.2	113.7	117.1	121.0	127.9		360	Autres services non marchands
105.3	109.9	117.4	127.1	133.4	136.2		370	TOTAL DES BRANCHES
106.8	118.2	130.1	146.9	161.6	164.4	69B	310	Production imputée de services bancaires (P13)
104.9	107.5	113.9	121.6	125.5	128.4		400	VALEUR AJOUTEE BRUTE AUX PRIX DU MARCHE
107.1	111.8	120.6	129.6	137.0	150.0		410	TVA grevant les produits (R21)
98.8	108.9	104.8	107.0	104.0	114.9		420	Impôts nets liés à l'importation (R29-R39)
104.8	107.9	114.0	121.6	125.5	129.3		450	PRODUIT INTERIEUR BRUT AUX PRIX DU MARCHE (N1)
DONNEES REGROUPEES								
103.0	103.3	114.8	122.7	124.5	126.9		530	CRONOS codes 020+030+190
109.0	97.4	131.8	148.9	149.9	179.6		690	CRONOS codes 100+110
106.6	113.7	119.5	130.3	139.1	142.8		740	CRONOS codes 200+330
113.5	125.2	138.4	143.6	152.2	153.4		880	CRONOS codes 250+260

LUXEMBOURG

2. Compensation of employees and Share of compensation of employees in GVAfc, by branch

(Mio ECU)

	C R O N O S	NACE CLIO Code R6* R25	Compensation of employees (nominal values) Rémunération des salariés (valeurs nominales)					
			1986	1987	1988	1989	1990	1991
			xxx					
AGRICULTURAL, FORESTRY AND FISHERY PRODUCTS	010	01*	16	17	18	20	23	25
FUEL AND POWER PRODUCTS	020	06*	38	41	42	46	52	55
MANUFACTURED PRODUCTS	030	30*	835	860	879	930	1013	1051
Ferrous and non-ferrous ores and metals, other than radio-active	050	13	374	371	375	385	408	395
Non-metallic minerals and mineral products	060	15	55	59	63	76	88	92
Chemical products	070	17	17	20	23	23	24	33
Metal products, except machinery and transport equipment	080	19	66	67	66	72	81	87
Agricultural and industrial machinery	090	21	72	78	78	82	90	93
Office and data processing machines, precision and optical instruments	100	23	:	:	:	:	:	:
Electrical goods	110	25	:	:	:	:	:	:
Transport equipment	120	28	5	7	7	8	9	9
Food, beverages, tobacco	130	36	51	53	52	55	61	66
Textiles and clothing, leather and footwear	140	42	12	16	21	21	23	25
Paper and printing products	150	47	34	37	38	41	48	53
Rubber and plastic products	160	49	117	123	124	132	142	152
Other manufactured products	170	48	6	6	6	6	7	8
BUILDING AND CONSTRUCTION	190	53*	201	232	263	295	343	362
MARKET SERVICES	200	68*	1290	1459	1578	1822	2121	2373
Recovery and repair services, wholesale and retail trade services	220	56	335	362	387	432	487	526
Lodging and catering services	230	59	65	71	77	87	97	107
Inland transport services	240	61	151	165	173	189	221	211
Maritime and air transport services	250	63	:	:	:	:	:	:
Auxiliary transport services	260	65	:	:	:	:	:	:
Communication services	270	67	60	66	70	77	86	82
Services of credit and insurance institutions	280	69A	402	463	499	598	703	784
Other market services	290	74	224	270	303	360	440	564
NON-MARKET SERVICES	330	86*	608	680	701	763	893	1000
General government services	350		566	631	647	700	820	917
Other non-market services	360		42	49	54	63	73	83
TOTAL OF BRANCHES	370		2988	3290	3483	3876	4444	4887
GROUPED DATA								
CRONOS codes 020+030+190	530		1074	1134	1185	1270	1407	1488
CRONOS codes 100+110	690		25	24	27	29	34	39
CRONOS codes 200+330	740		1897	2139	2279	2585	3014	3373
CRONOS codes 250+260	880		53	62	69	80	87	100

LUXEMBOURG

2. Rémunération des salariés et Part de la rémunération des salariés dans la VABcf, par branche

(%)

Share of compensation of employees in GVAfc Part de la rémunération des salariés dans la VABcf						NACE CLIO Code	C R O N O S	
1986	1987	1988	1989	1990	1991	R6*	R25	xxx
13.1	14.1	14.0	13.6	15.3	18.5	01*	010	PRODUITS DE L'AGRICULTURE, DE LA SYLVICULTURE ET LA PECHE
36.2	39.0	40.0	41.8	43.8	45.0	06*	020	PRODUITS ENERGETIQUES
57.4	63.8	57.6	52.6	57.2	59.2	30*	030	PRODUITS INDUSTRIELS
57.8	70.5	58.6	52.5	59.4	63.3	13	050	Minerais et métaux ferreux et non-ferreux, autres que fertiles et fissiles
48.9	44.0	48.5	44.1	46.7	49.8	15	060	Minéraux et produits à base de minéraux non métalliques
39.6	45.8	32.9	29.6	34.8	34.3	17	070	Produits chimiques
63.6	71.0	68.5	61.3	68.3	72.3	19	080	Produits en métaux à l'exclusion des machines et du matériel de transport
74.9	79.3	79.4	75.4	71.3	68.5	21	090	Machines industrielles et agricoles
:	:	:	:	:	:	23	100	Machines de bureau, pour trait. informat., instr. précision, optique et sim.
:	:	:	:	:	:	25	110	Matériel et fournitures électriques
65.1	69.0	63.3	59.1	58.8	62.5	28	120	Moyens de transport
50.7	52.0	49.1	48.6	49.6	51.9	36	130	Produits alimentaires, boissons et produits à base de tabacs
51.6	77.7	67.9	42.3	41.1	42.6	42	140	Produits textiles, cuir et chaussures, habillement
69.4	71.1	68.8	68.2	64.8	65.2	47	150	Papier, articles en papier, articles imprimés
53.9	56.6	55.4	54.4	61.0	65.1	49	160	Produits en caoutchouc et en plastique
66.7	58.6	56.8	51.7	47.8	49.0	48	170	Autres produits industriels
71.8	72.5	67.8	68.6	68.2	68.5	53*	190	BATIMENTS ET OUVRAGES DE GENIE CIVIL
44.6	48.2	51.3	58.7	61.8	63.9	68*	200	SERVICES MARCHANDS
50.4	50.5	50.3	49.7	50.7	51.6	56	220	Récupération et réparation, services de commerce
54.9	53.8	55.0	57.3	56.7	58.3	59	230	Services de restauration et d'hébergement
71.9	71.0	70.2	67.8	69.1	65.0	61	240	Services de transport intérieur
:	:	:	:	:	:	63	250	Services de transports maritimes et aériens
:	:	:	:	:	:	65	260	Services annexes des transports
53.6	55.7	55.6	47.2	45.8	40.0	67	270	Services de communication
38.4	45.3	54.3	79.0	84.1	83.1	69A	280	Services des institutions de crédit et d'assurance
34.6	37.7	39.2	46.9	53.0	62.6	74	290	Autres services marchands
90.6	90.8	90.3	89.7	90.2	90.2	86*	330	SERVICES NON MARCHANDS
90.3	90.5	89.9	89.2	89.8	89.8		350	Services des administrations publiques
95.2	95.2	95.2	95.2	95.2	95.2		360	Autres services non marchands
54.1	58.0	58.0	60.5	63.9	65.9		370	TOTAL DES BRANCHES
DONNEES REGROUPEES								
58.4	63.9	58.6	55.1	58.9	60.6		530	CRONOS codes 020+030+190
55.8	58.7	48.2	42.7	49.2	45.2		690	CRONOS codes 100+110
53.3	56.6	59.2	65.4	68.2	69.9		740	CRONOS codes 200+330
57.2	69.1	67.1	68.5	70.4	71.2		880	CRONOS codes 250+260

LUXEMBOURG

3. Occupied population and yearly change of productivity (gross value-added at constant market prices/total employment)

(1000)

	C R O N O S xxx	NACE CLO Code R6* R25	Occupied population (annual average)					
			Emploi total (moyenne annuelle)					
			1986	1987	1988	1989	1990	1991
AGRICULTURAL, FORESTRY AND FISHERY PRODUCTS	010	01*	6.860	6.610	6.360	6.210	6.210	6.240
FUEL AND POWER PRODUCTS	020	06*	1.330	1.310	1.330	1.350	1.370	1.390
MANUFACTURED PRODUCTS	030	30*	39.390	38.640	37.470	37.100	37.000	36.480
Ferrous and non-ferrous ores and metals, other than radio-active	050	13	15.400	14.710	13.690	12.900	12.090	11.290
Non-metallic minerals and mineral products	060	15	3.070	3.070	3.130	3.510	3.760	3.690
Chemical products	070	17	0.780	0.910	0.970	0.920	0.930	1.200
Metal products, except machinery and transport equipment	080	19	3.470	3.400	3.320	3.420	3.540	3.620
Agricultural and industrial machinery	090	21	3.120	3.040	2.820	2.690	2.750	2.700
Office and data processing machines, precision and optical instruments	100	23	:	:	:	:	:	:
Electrical goods	110	25	:	:	:	:	:	:
Transport equipment	120	28	0.340	0.420	0.460	0.490	0.500	0.460
Food, beverages, tobacco	130	36	3.700	3.660	3.580	3.510	3.550	3.540
Textiles and clothing, leather and footwear	140	42	0.780	0.890	0.970	0.950	0.950	0.900
Paper and printing products	150	47	1.890	1.870	1.830	1.840	1.910	2.010
Rubber and plastic products	160	49	4.790	4.740	4.640	4.680	4.670	4.590
Other manufactured products	170	48	0.550	0.500	0.490	0.510	0.540	0.550
BUILDING AND CONSTRUCTION	190	53*	14.450	15.800	17.580	17.690	18.980	19.830
MARKET SERVICES	200	68*	79.540	83.140	87.140	93.490	99.360	106.180
Recovery and repair services, wholesale and retail trade services	220	56	26.890	27.490	28.450	29.350	30.430	30.840
Lodging and catering services	230	59	8.670	8.850	9.180	9.390	9.690	9.890
Inland transport services	240	61	6.740	6.980	7.300	7.630	8.040	8.310
Maritime and air transport services	250	63	:	:	:	:	:	:
Auxiliary transport services	260	65	:	:	:	:	:	:
Communication services	270	67	2.390	2.410	2.380	2.430	2.490	2.510
Services of credit and insurance institutions	280	69A	12.020	13.210	14.360	15.730	17.020	17.810
Other market services	290	74	20.920	22.080	23.170	26.480	29.160	34.210
NON-MARKET SERVICES	330	86*	23.530	24.150	25.040	25.470	26.170	27.180
General government services	350		18.860	19.240	19.880	20.150	20.680	21.370
Other non-market services	360		4.670	4.910	5.160	5.320	5.490	5.810
TOTAL OF BRANCHES	370		165.100	169.650	174.920	181.310	189.090	197.300
GROUPED DATA								
CRONOS codes 020+030+190	530		55.170	55.750	56.380	56.140	57.350	57.700
CRONOS codes 100+110	690		1.500	1.430	1.570	1.680	1.810	1.930
CRONOS codes 200+330	740		103.070	107.290	112.180	118.960	125.530	133.360
CRONOS codes 250+260	880		1.910	2.120	2.300	2.480	2.530	2.610

LUXEMBOURG

3. Emploi total et Taux de variation annuelle de la productivité (valeur ajoutée brute aux prix du marché à prix constants/emploi total)

(T/T-1 %)

Yearly change of productivity Taux de variation annuelle de la productivité						NACE CLIO Code	C R O N O S	
1986	1987	1988	1989	1990	1991	R6* R25	xxx	
2.4	-1.5	5.7	5.5	-0.5	-15.9	01*	010	PRODUITS DE L'AGRICULTURE, DE LA SYLVICULTURE ET LA PECHE
5.2	-2.5	2.0	0.2	1.2	2.7	06*	020	PRODUITS ENERGETIQUES
0.0	1.0	13.9	8.7	0.3	2.8	30*	030	PRODUITS INDUSTRIELS
-2.7	1.3	23.7	7.9	2.0	3.1	13	050	Minerais et métaux ferreux et non-ferreux, autres que fertiles et fissiles
8.2	9.5	-1.1	18.4	5.1	4.1	15	060	Minéraux et produits à base de minéraux non métalliques
13.9	-2.7	29.3	14.9	-10.9	4.2	17	070	Produits chimiques
-5.1	-13.5	15.3	9.8	-5.2	-1.4	19	080	Produits en métaux à l'exclusion des machines et du matériel de transport
2.3	-2.9	2.0	5.4	9.5	11.3	21	090	Machines industrielles et agricoles
:	:	:	:	:	:	23	100	Machines de bureau, pour trait. informat., instr. précision, optique et sim.
:	:	:	:	:	:	25	110	Matériel et fournitures électriques
12.7	-8.6	3.8	11.8	2.2	1.4	28	120	Moyens de transport
-0.6	3.0	2.3	4.5	1.1	0.4	36	130	Produits alimentaires, boissons et produits à base de tabacs
-9.5	-10.9	18.8	58.2	14.7	7.4	42	140	Produits textiles, cuir et chaussures, habillement
1.3	2.6	6.5	3.5	9.9	-0.4	47	150	Papier, articles en papier, articles imprimés
5.0	5.5	4.6	7.9	-2.4	-0.4	49	160	Produits en caoutchouc et en plastique
5.1	14.8	4.9	10.0	7.1	8.6	48	170	Autres produits industriels
5.5	-0.5	4.9	4.5	0.3	-0.5	53*	190	BATIMENTS ET OUVRAGES DE GENIE CIVIL
3.8	3.2	0.8	2.9	1.2	-4.2	68*	200	SERVICES MARCHANDS
2.9	3.8	3.0	6.8	1.4	1.8	56	220	Récupération et réparation, services de commerce
-0.9	4.6	-0.1	1.6	3.4	-1.9	59	230	Services de restauration et d'hébergement
-1.5	2.5	1.2	1.8	-3.6	0.2	61	240	Services de transport intérieur
:	:	:	:	:	:	63	250	Services de transports maritimes et aériens
:	:	:	:	:	:	65	260	Services annexes des transports
3.6	4.8	6.6	6.9	4.7	1.8	67	270	Services de communication
1.1	-0.3	-1.3	5.6	2.3	-2.5	69A	280	Services des institutions de crédit et d'assurance
1.2	1.3	-3.1	-9.7	-5.0	-12.3	74	290	Autres services marchands
0.5	-1.9	-1.2	0.3	-0.7	0.5	86*	330	SERVICES NON MARCHANDS
0.6	-1.6	-1.0	0.6	-0.7	1.0		350	Services des administrations publiques
-0.1	0.1	0.0	-0.1	0.2	-0.1		360	Autres services non marchands
2.6	1.5	3.7	4.4	0.6	-2.1		370	TOTAL DES BRANCHES
DONNEES REGROUPEES								
0.9	-0.7	9.8	7.3	-0.7	1.4		530	CRONOS codes 020+030+ 190
5.4	-6.2	23.2	5.5	-6.5	12.4		690	CRONOS codes 100+110
3.3	2.4	0.5	2.8	1.1	-3.4		740	CRONOS codes 200+330
5.8	-0.6	1.9	-3.8	3.9	-2.3		880	CRONOS codes 250+260

LUXEMBOURG

4. Wage and salary earners and yearly change of compensation of employees per employee

(1000)

	C R O N O S xxx	NACE CLIO Code R6* R25	Wages and salary earners (annual average)					
			Emploi salarié (moyenne annuelle)					
			1986	1987	1988	1989	1990	1991
AGRICULTURAL, FORESTRY AND FISHERY PRODUCTS	010	01*	1.260	1.310	1.350	1.410	1.510	1.540
FUEL AND POWER PRODUCTS	020	06*	1.320	1.300	1.320	1.340	1.360	1.380
MANUFACTURED PRODUCTS	030	30*	38.380	37.680	36.510	36.230	36.130	35.630
Ferrous and non-ferrous ores and metals, other than radio-active	050	13	15.400	14.710	13.690	12.900	12.090	11.290
Non-metallic minerals and mineral products	060	15	3.030	3.030	3.100	3.490	3.740	3.670
Chemical products	070	17	0.770	0.900	0.960	0.910	0.920	1.190
Metal products, except machinery and transport equipment	080	19	3.330	3.270	3.180	3.300	3.420	3.500
Agricultural and industrial machinery	090	21	3.110	3.030	2.810	2.690	2.750	2.700
Office and data processing machines, precision and optical instruments	100	23	:	:	:	:	:	:
Electrical goods	110	25	:	:	:	:	:	:
Transport equipment	120	28	0.330	0.410	0.450	0.480	0.490	0.450
Food, beverages, tobacco	130	36	3.250	3.240	3.170	3.130	3.170	3.170
Textiles and clothing, leather and footwear	140	42	0.700	0.800	0.890	0.880	0.880	0.830
Paper and printing products	150	47	1.760	1.750	1.710	1.720	1.790	1.890
Rubber and plastic products	160	49	4.790	4.740	4.630	4.680	4.670	4.590
Other manufactured products	170	48	0.450	0.400	0.390	0.400	0.430	0.450
BUILDING AND CONSTRUCTION	190	53*	13.270	14.720	16.420	16.600	17.900	18.760
MARKET SERVICES	200	68*	68.840	72.290	76.270	82.460	88.320	95.120
Recovery and repair services, wholesale and retail trade services	220	56	22.610	23.250	24.330	25.420	26.500	26.990
Lodging and catering services	230	59	5.640	5.920	6.340	6.710	7.010	7.210
Inland transport services	240	61	6.320	6.560	6.880	7.220	7.630	7.910
Maritime and air transport services	250	63	:	:	:	:	:	:
Auxiliary transport services	260	65	:	:	:	:	:	:
Communication services	270	67	2.390	2.410	2.380	2.430	2.490	2.510
Services of credit and insurance institutions	280	69A	12.020	13.210	14.360	15.730	17.020	17.810
Other market services	290	74	17.980	18.850	19.700	22.490	25.160	30.100
NON-MARKET SERVICES	330	86*	23.530	24.150	25.040	25.470	26.170	27.180
General government services	350		18.860	19.240	19.880	20.150	20.680	21.370
Other non-market services	360		4.670	4.910	5.160	5.320	5.490	5.810
TOTAL OF BRANCHES	370		146.600	151.450	156.920	163.510	171.390	179.610
GROUPED DATA								
CRONOS codes 020+030+190	530		52.970	53.700	54.250	54.170	55.390	55.770
CRONOS codes 100+110	690		1.460	1.400	1.530	1.650	1.780	1.900
CRONOS codes 200+330	740		92.370	96.440	101.310	107.930	114.490	122.300
CRONOS codes 250+260	880		1.880	2.090	2.280	2.460	2.510	2.590

4. Emploi salarié et Taux de variation annuelle de la rémunération des salariés par salarié

(T/T-1 %)

Yearly change of compensation of employees, per employee (in national currency) Taux de variation annuelle de la rémunération des salariés par salarié (en monnaie nationale)						NACE CLIO Code	C R O N O S	
1986	1987	1988	1989	1990	1991	R6* R25	xxx	
2.9	0.7	1.6	6.8	2.9	8.8	01*	010	PRODUITS DE L'AGRICULTURE, DE LA SYLVICULTURE ET LA PECHE
4.8	7.1	3.1	6.3	8.5	4.9	06*	020	PRODUITS ENERGETIQUES
4.1	3.2	6.4	6.4	6.9	4.7	30*	030	PRODUITS INDUSTRIELS
4.7	1.9	9.8	8.8	10.4	3.4	13	050	Minerais et métaux ferreux et non-ferreux, autres que fertiles et fossiles
6.7	6.5	4.2	7.2	6.2	6.0	15	060	Minéraux et produits à base de minéraux non métalliques
-0.5	-3.6	10.3	6.7	-1.4	5.6	17	070	Produits chimiques
2.5	1.8	2.4	4.3	6.4	4.6	19	080	Produits en métaux à l'exclusion des machines et du matériel de transport
4.3	8.3	9.7	8.8	5.8	4.8	21	090	Machines industrielles et agricoles
:	:	:	:	:	:	23	100	Machines de bureau, pour trait. informat., instr. précision, optique et sim.
:	:	:	:	:	:	25	110	Matériel et fournitures électriques
2.3	6.1	-2.0	4.9	4.1	6.0	28	120	Moyens de transport
3.3	2.5	2.3	5.5	7.0	7.9	36	130	Produits alimentaires, boissons et produits à base de tabacs
5.8	13.6	14.3	3.6	4.7	14.8	42	140	Produits textiles, cuir et chaussures, habillement
4.8	7.8	6.7	7.9	8.2	4.6	47	150	Papier, articles en papier, articles imprimés
3.6	4.6	3.5	5.6	5.2	8.3	49	160	Produits en caoutchouc et en plastique
-1.4	4.7	-0.3	4.6	3.2	7.5	48	170	Autres produits industriels
4.9	2.4	2.5	10.6	5.5	5.9	53*	190	BATIMENTS ET OUVRAGES DE GENIE CIVIL
2.5	5.9	3.4	6.7	6.3	3.4	68*	200	SERVICES MARCHANDS
4.1	3.2	3.1	6.9	5.7	5.4	56	220	Récupération et réparation, services de commerce
2.8	2.2	2.0	6.6	4.9	6.1	59	230	Services de restauration et d'hébergement
3.8	3.7	0.8	3.7	8.3	-8.4	61	240	Services de transport intérieur
:	:	:	:	:	:	63	250	Services de transports maritimes et aériens
:	:	:	:	:	:	65	260	Services annexes des transports
10.3	7.7	8.3	7.3	6.9	-5.1	67	270	Services de communication
4.2	2.9	0.1	9.2	6.1	6.1	69A	280	Services des institutions de crédit et d'assurance
-9.6	13.1	8.4	4.0	6.9	6.6	74	290	Autres services marchands
5.4	7.1	0.3	6.8	11.4	7.3	86*	330	SERVICES NON MARCHANDS
5.3	7.3	0.1	6.6	11.7	7.7		350	Services des administrations publiques
7.5	10.8	5.7	12.5	9.0	7.1		360	Autres services non marchands
3.6	4.8	3.1	6.7	7.0	4.4		370	TOTAL DES BRANCHES
DONNEES REGROUPEES								
4.2	2.3	4.4	7.2	6.0	4.5		530	CRONOS codes 020+030+190
4.8	-1.2	2.2	1.0	7.3	7.6		690	CRONOS codes 100+110
3.3	6.1	2.3	6.3	7.5	4.3		740	CRONOS codes 200+330
6.0	3.8	2.5	6.6	4.8	10.3		880	CRONOS codes 250+260

LUXEMBOURG

5. Final consumption of households on the economic territory, by purpose (a)

(Mio ECU)

	C R O N O S	Code ESA	Values at current prices and exchange rates Valeurs à prix et taux de change courants					
			1986	1987	1988	1989	1990	1991
			xxx	xxx	xxx	xxx	xxx	xxx
FOOD, BEVERAGES AND TOBACCO	010	1	675	685	691	723	781	826
Food	030	11	432	437	441	448	478	487
<i>Bread and cereals</i>	050	111	64	65	71	71	76	79
<i>Meat</i>	060	112	145	152	146	153	168	169
<i>Fish</i>	070	113	13	14	15	16	16	19
<i>Milk, cheese and eggs</i>	080	114	56	58	60	64	65	69
<i>Oils and fats</i>	090	115	28	21	21	21	22	20
<i>Fruits and vegetables other than potatoes and similar tubers</i>	100	116	:	:	:	:	:	:
<i>Potatoes, manioc and other tubers</i>	110	117	:	:	:	:	:	:
<i>Sugar</i>	120	118	:	:	:	:	:	:
<i>Coffee, tea, cocoa</i>	130	119	:	:	:	:	:	:
<i>Other foods, including preserves and confectionery</i>	140	1110	25	25	25	25	26	27
Non-alcoholic beverages	160	12	18	20	22	24	25	29
Alcoholic beverages	170	13	47	46	44	48	49	56
Tobacco	180	14	178	182	184	202	228	255
CLOTHING AND FOOTWEAR	200	2	198	218	222	234	247	261
Clothing other than footwear, including repairs	220	21	:	:	:	:	:	:
Footwear, including repairs	230	22	:	:	:	:	:	:
GROSS RENT, FUEL AND POWER	250	3	610	656	699	748	797	882
Gross rent and water charges	270	31	383	428	464	515	547	610
Fuel and power	280	32	227	228	235	234	250	273
FURNITURE, FURNISHINGS AND HOUSEHOLD EQUIPMENT	300	4	283	329	351	389	437	481
Furniture, fixtures, carpets, other floor coverings and repairs	320	41	:	:	:	:	:	:
Household textiles, other furnishings and repairs	330	42	:	:	:	:	:	:
Heating and cooking appliances, refrigerators, washing machines and similar	340	43	:	:	:	:	:	:
Glassware, tableware and household utensils including repairs	350	44	:	:	:	:	:	:
Household operation except domestic services	360	45	:	:	:	:	:	:
Domestic services	370	46	:	:	:	:	:	:
MEDICAL CARE AND HEALTH EXPENSES	390	5	209	237	253	275	302	327
Medical and pharmaceutical products	410	51	:	:	:	:	:	:
Therapeutic appliances and equipment	420	52	:	:	:	:	:	:
Services of physicians, nurses and related practitioners	430	53	:	:	:	:	:	:
Hospital care and the like	440	54	:	:	:	:	:	:
Service charges on accident and health insurance	450	55	:	:	:	:	:	:
TRANSPORT AND COMMUNICATION	470	6	487	517	565	632	706	850
Personal transport equipment	490	61	:	:	:	:	:	:
Operation of personal transport equipment	500	62	:	:	:	:	:	:
Purchased transport	510	63	:	:	:	:	:	:
Communication	520	64	:	:	:	:	:	:
RECREATION, ENTERTAINMENT, EDUCATION AND CULTURE	540	7	112	125	134	152	175	186
Equipment and accessories, including repairs	560	71	:	:	:	:	:	:
Entertainment, recreational & cultural services excl. hotels & cafés	570	72	:	:	:	:	:	:
Books, newspapers and magazines	580	73	:	:	:	:	:	:
Education	590	74	:	:	:	:	:	:
MISCELLANEOUS GOODS AND SERVICES	610	8	400	442	464	505	586	639
Personal care and effects	630	81	:	:	:	:	:	:
Goods n.e.c.	640	82	:	:	:	:	:	:
Expenditure in restaurants, cafés and hotels	650	83	:	:	:	:	:	:
Package tours	660	84	:	:	:	:	:	:
Financial services, n.e.c.	670	85	:	:	:	:	:	:
Services n.e.c.	680	86	:	:	:	:	:	:
FINAL CONSUMPTION OF HOUSEHOLDS ON THE ECONOMIC TERRITORY (S80)	720		2974	3209	3378	3658	4030	4452
GROUPED DATA								
CRONOS codes 100+110	810		75	77	77	74	80	81
CRONOS codes 120+130	820		26	26	25	24	24	23

5. Consommation finale des ménages sur le territoire économique, par fonction de consommation (a)

(1985 = 100)

Volume indices						code	C R O N O S xxx	
Indices de volume								
1986	1987	1988	1989	1990	1991	SEC		
97.4	96.9	96.7	97.4	98.9	100.7	1	010	PRODUITS ALIMENTAIRES, BOISSONS ET TABAC
99.2	99.2	100.0	98.2	98.2	96.4	11	030	Produits alimentaires
100.8	98.9	102.7	102.1	104.0	103.9	111	050	<i>Pain et céréales</i>
100.0	103.9	100.4	100.8	102.6	100.0	112	060	<i>Viande</i>
102.6	104.5	107.9	107.7	100.9	113.6	113	070	<i>Poisson</i>
101.5	102.0	106.4	108.0	104.3	105.8	114	080	<i>Lait, fromage, oeufs</i>
96.1	75.8	79.1	72.2	71.8	63.5	115	090	<i>Huiles et graisses</i>
:	:	:	:	:	:	116	100	<i>Fruits et légumes autres que les tubercules</i>
:	:	:	:	:	:	117	110	<i>Pommes de terre, manioc et autres tubercules</i>
:	:	:	:	:	:	118	120	<i>Sucre</i>
:	:	:	:	:	:	119	130	<i>Café, thé, cacao</i>
96.7	93.6	97.1	95.0	96.0	96.9	1110	140	<i>Autres produits alimentaires y compris conserve et confiserie</i>
108.5	118.5	131.2	141.0	141.2	153.9	12	160	Boissons non alcoolisées
103.9	98.9	94.5	99.7	95.8	104.5	13	170	Boissons alcoolisées
90.8	89.2	86.8	91.1	97.6	105.4	14	180	Tabac
99.5	104.4	105.1	108.2	108.8	110.9	2	200	HABILLEMENT ET CHAUSSURES
:	:	:	:	:	:	21	220	Articles d'habillement, y compris les réparations
:	:	:	:	:	:	22	230	Chaussures, y compris les réparations
102.7	106.2	108.6	109.7	108.9	117.1	3	250	LOGEMENT, CHAUFFAGE ET ECLAIRAGE
102.4	105.5	107.2	111.5	109.7	117.9	31	270	Logement et charges de distribution d'eau
103.2	107.3	110.8	107.1	107.9	116.1	32	280	Chauffage et éclairage
103.1	115.6	122.9	133.1	142.0	150.8	4	300	MEUBLES, ARTICLES DE MENAGE, ENTRETIEN COURANT
:	:	:	:	:	:	41	320	Meubles et accessoires fixes, revêtements de sol et répar.
:	:	:	:	:	:	42	330	Articles de ménage en textiles, ameublement et réparations
:	:	:	:	:	:	43	340	Appareils de chauff. et de cuis. réf. mach. à laver, appareils mén.
:	:	:	:	:	:	44	350	Verrerie, vaisselles et ustensiles de ménage et réparations
:	:	:	:	:	:	45	360	Biens et services pour l'entretien courants de l'habitation
:	:	:	:	:	:	46	370	Services domestiques
102.7	109.7	115.8	117.4	123.5	129.0	5	390	SERVICES MEDICAUX ET DEPENSES DE SANTE
:	:	:	:	:	:	51	410	Médicaments et autres produits pharmaceutiques
:	:	:	:	:	:	52	420	Appareils et matériel thérapeutiques
:	:	:	:	:	:	53	430	Services de médecins, infirmières et autres praticiens
:	:	:	:	:	:	54	440	Soins des hôpitaux et assimilés
:	:	:	:	:	:	55	450	Rémunération des services d'assurance-accident et maladie
107.1	111.1	119.1	130.4	138.5	160.2	6	470	TRANSPORTS ET COMMUNICATIONS
:	:	:	:	:	:	61	490	Achats de véhicules
:	:	:	:	:	:	62	500	Dépenses d'utilisation de véhicules
:	:	:	:	:	:	63	510	Achats de services de transport
:	:	:	:	:	:	64	520	Communications
111.5	120.7	130.1	146.6	159.8	164.1	7	540	LOISIRS, SPECTACLES, ENSEIGNEMENT ET CULTURE
:	:	:	:	:	:	71	560	Appareils et accessoires, y compris réparations
:	:	:	:	:	:	72	570	Services de loisirs, spect. et culture, sauf ceux des hôtels, rest. et cafés
:	:	:	:	:	:	73	580	Livres, quotidiens et périodiques
:	:	:	:	:	:	74	590	Enseignement
101.5	108.0	111.2	116.9	127.3	134.0	8	610	AUTRES BIENS ET SERVICES
:	:	:	:	:	:	81	630	Soins et effets personnels
:	:	:	:	:	:	82	640	Autres articles n.d.a.
:	:	:	:	:	:	83	650	Dépenses dans les restaurants, cafés et hôtels
:	:	:	:	:	:	84	660	Voyages touristiques tout compris
:	:	:	:	:	:	85	670	Services financiers n.d.a.
:	:	:	:	:	:	86	680	Autres services n.d.a.
102.2	106.6	110.3	115.1	119.7	127.9		720	CONSOMMATION FINALE DES MENAGES SUR LE TERRITOIRE ECONOMIQUE (S80)
								DONNEES REGROUPEES
97.3	97.1	99.6	93.2	91.9	89.1		810	CRONOS codes 100+110
96.1	105.4	103.0	99.8	99.1	92.2		820	CRONOS codes 120+130

LUXEMBOURG

5. Final consumption of households on the economic territory, by purpose (a)

(Total = 100%)

	C R O N O S	Code	Relative proportions % (data at current prices)							
			xxx	ESA	Parts relatives % (données à prix courants)					
					1986	1987	1988	1989	1990	1991
FOOD, BEVERAGES AND TOBACCO	010	1	22.7	21.4	20.5	19.8	19.4	18.6		
Food	030	11	14.5	13.6	13.0	12.2	11.9	10.9		
<i>Bread and cereals</i>	050	111	2.1	2.0	2.1	2.0	1.9	1.8		
<i>Meat</i>	060	112	4.9	4.7	4.3	4.2	4.2	3.8		
<i>Fish</i>	070	113	0.4	0.4	0.4	0.4	0.4	0.4		
<i>Milk, cheese and eggs</i>	080	114	1.9	1.8	1.8	1.7	1.6	1.5		
<i>Oils and fats</i>	090	115	0.9	0.6	0.6	0.6	0.5	0.5		
<i>Fruits and vegetables other than potatoes and similar tubers</i>	100	116	:	:	:	:	:	:		
<i>Potatoes, manioc and other tubers</i>	110	117	:	:	:	:	:	:		
<i>Sugar</i>	120	118	:	:	:	:	:	:		
<i>Coffee, tea, cocoa</i>	130	119	:	:	:	:	:	:		
<i>Other foods, including preserves and confectionery</i>	140	1110	0.8	0.8	0.7	0.7	0.6	0.6		
Non-alcoholic beverages	160	12	0.6	0.6	0.7	0.7	0.6	0.6		
Alcoholic beverages	170	13	1.6	1.4	1.3	1.3	1.2	1.3		
Tobacco	180	14	6.0	5.7	5.4	5.5	5.7	5.7		
CLOTHING AND FOOTWEAR	200	2	6.7	6.8	6.6	6.4	6.1	5.9		
Clothing other than footwear, including repairs	220	21	:	:	:	:	:	:		
Footwear, including repairs	230	22	:	:	:	:	:	:		
GROSS RENT, FUEL AND POWER	250	3	20.5	20.4	20.7	20.5	19.8	19.8		
Gross rent and water charges	270	31	12.9	13.3	13.7	14.1	13.6	13.7		
Fuel and power	280	32	7.6	7.1	7.0	6.4	6.2	6.1		
FURNITURE, FURNISHINGS AND HOUSEHOLD EQUIPMENT	300	4	9.5	10.2	10.4	10.6	10.8	10.8		
Furniture, fixtures, carpets, other floor coverings and repairs	320	41	:	:	:	:	:	:		
Household textiles, other furnishings and repairs	330	42	:	:	:	:	:	:		
Heating and cooking appliances, refrigerators, washing machines and similar	340	43	:	:	:	:	:	:		
Glassware, tableware and household utensils including repairs	350	44	:	:	:	:	:	:		
Household operation except domestic services	360	45	:	:	:	:	:	:		
Domestic services	370	46	:	:	:	:	:	:		
MEDICAL CARE AND HEALTH EXPENSES	390	5	7.0	7.4	7.5	7.5	7.5	7.3		
Medical and pharmaceutical products	410	51	:	:	:	:	:	:		
Therapeutic appliances and equipment	420	52	:	:	:	:	:	:		
Services of physicians, nurses and related practitioners	430	53	:	:	:	:	:	:		
Hospital care and the like	440	54	:	:	:	:	:	:		
Service charges on accident and health insurance	450	55	:	:	:	:	:	:		
TRANSPORT AND COMMUNICATION	470	6	16.4	16.1	16.7	17.3	17.5	19.1		
Personal transport equipment	490	61	:	:	:	:	:	:		
Operation of personal transport equipment	500	62	:	:	:	:	:	:		
Purchased transport	510	63	:	:	:	:	:	:		
Communication	520	64	:	:	:	:	:	:		
RECREATION, ENTERTAINMENT, EDUCATION AND CULTURE	540	7	3.8	3.9	4.0	4.2	4.3	4.2		
Equipment and accessories, including repairs	560	71	:	:	:	:	:	:		
Entertainment, recreational & cultural services excl. hotels & cafés	570	72	:	:	:	:	:	:		
Books, newspapers and magazines	580	73	:	:	:	:	:	:		
Education	590	74	:	:	:	:	:	:		
MISCELLANEOUS GOODS AND SERVICES	610	8	13.4	13.8	13.7	13.8	14.5	14.3		
Personal care and effects	630	81	:	:	:	:	:	:		
Goods n.e.c.	640	82	:	:	:	:	:	:		
Expenditure in restaurants, cafés and hotels	650	83	:	:	:	:	:	:		
Package tours	660	84	:	:	:	:	:	:		
Financial services, n.e.c.	670	85	:	:	:	:	:	:		
Services n.e.c.	680	86	:	:	:	:	:	:		
FINAL CONSUMPTION OF HOUSEHOLDS ON THE ECONOMIC TERRITORY (S80)	720		100.0	100.0	100.0	100.0	100.0	100.0		
GROUPED DATA										
CRONOS codes 100+110	810		2.5	2.4	2.3	2.0	2.0	1.8		
CRONOS codes 120+130	820		0.9	0.8	0.7	0.7	0.6	0.5		

5. Consommation finale des ménages sur le territoire économique, par fonction de consommation (a)

(ECU)

Consumption per head, at 1985 constant prices and exchange rates Consommation par habitant, aux prix et taux de change constants de 1985						code	C R O N O S	
1986	1987	1988	1989	1990	1991	SEC	xxx	
1726	1703	1691	1684	1693	1724	1	010	PRODUITS ALIMENTAIRES, BOISSONS ET TABAC
1122	1113	1116	1085	1073	1053	11	030	Produits alimentaires
162	158	163	160	162	161	111	050	<i>Pain et céréales</i>
377	388	373	371	373	364	112	060	<i>Viande</i>
33	33	34	34	31	35	113	070	<i>Poisson</i>
143	142	148	148	142	144	114	080	<i>Lait, fromage, oeufs</i>
79	62	64	58	57	50	115	090	<i>Huiles et graisses</i>
:	:	:	:	:	:	116	100	<i>Fruits et légumes autres que les tubercules</i>
:	:	:	:	:	:	117	110	<i>Pommes de terre, manioc et autres tubercules</i>
:	:	:	:	:	:	118	120	<i>Sucre</i>
:	:	:	:	:	:	119	130	<i>Café, thé, cacao</i>
63	61	63	61	61	61	1110	140	<i>Autres produits alimentaires y compris conserve et confiserie</i>
45	49	54	57	57	62	12	160	Boissons non alcoolisées
118	112	106	111	105	115	13	170	Boissons alcoolisées
441	430	416	432	458	494	14	180	Tabac
498	518	519	529	526	536	2	200	HABILLEMENT ET CHAUSSURES
:	:	:	:	:	:	21	220	Articles d'habillement, y compris les réparations
:	:	:	:	:	:	22	230	Chaussures, y compris les réparations
1641	1683	1712	1710	1681	1807	3	250	LOGEMENT, CHAUFFAGE ET ECLAIRAGE
966	987	998	1027	1000	1075	31	270	Logement et charges de distribution d'eau
675	696	714	683	681	733	32	280	Chauffage et éclairage
721	802	848	909	960	1019	4	300	MEUBLES, ARTICLES DE MENAGE, ENTRETIEN COURANT
:	:	:	:	:	:	41	320	Meubles et accessoires fixes, revêtements de sol et répar.
:	:	:	:	:	:	42	330	Articles de ménage en textiles, ameublement et réparations
:	:	:	:	:	:	43	340	Appareils de chauff. et de cuis. réf. mach. à laver, appareils mén.
:	:	:	:	:	:	44	350	Verrerie, vaisselles et ustensiles de ménage et réparations
:	:	:	:	:	:	45	360	Biens et services pour l'entretien courants de l'habitation
:	:	:	:	:	:	46	370	Services domestiques
521	553	580	582	605	632	5	390	SERVICES MEDICAUX ET DEPENSES DE SANTE
:	:	:	:	:	:	51	410	Médicaments et autres produits pharmaceutiques
:	:	:	:	:	:	52	420	Appareils et matériel thérapeutiques
:	:	:	:	:	:	53	430	Services de médecins, infirmières et autres praticiens
:	:	:	:	:	:	54	440	Soins des hôpitaux et assimilés
:	:	:	:	:	:	55	450	Rémunération des services d'assurance-accident et maladie
1379	1419	1513	1639	1723	1992	6	470	TRANSPORTS ET COMMUNICATIONS
:	:	:	:	:	:	61	490	Achats de véhicules
:	:	:	:	:	:	62	500	Dépenses d'utilisation de véhicules
:	:	:	:	:	:	63	510	Achats de services de transport
:	:	:	:	:	:	64	520	Communications
292	314	337	375	405	416	7	540	LOISIRS, SPECTACLES, ENSEIGNEMENT ET CULTURE
:	:	:	:	:	:	71	560	Appareils et accessoires, y compris réparations
:	:	:	:	:	:	72	570	Services de loisirs, spect. et culture, sauf ceux des hôtels, rest. et cafés
:	:	:	:	:	:	73	580	Livres, quotidiens et périodiques
:	:	:	:	:	:	74	590	Enseignement
1001	1056	1082	1125	1212	1276	8	610	AUTRES BIENS ET SERVICES
:	:	:	:	:	:	81	630	Soins et effets personnels
:	:	:	:	:	:	82	640	Autres articles n.d.a.
:	:	:	:	:	:	83	650	Dépenses dans les restaurants, cafés et hôtels
:	:	:	:	:	:	84	660	Voyages touristiques tout compris
:	:	:	:	:	:	85	670	Services financiers n.d.a.
:	:	:	:	:	:	86	680	Autres services n.d.a.
7780	8048	8282	8553	8804	9403	720	720	CONSOMMATION FINALE DES MENAGES SUR LE TERRITOIRE ECONOMIQUE (S80)
DONNEES REGROUPEES								
200	198	201	187	182	176		810	CRONOS codes 100+110
66	72	70	67	66	61		820	CRONOS codes 120+130

LUXEMBOURG

6. Formation brute de capital fixe, par produit

(1985 = 100)

Volume indices						NACE CLIO Code	C R O N O S	
Indices de volume								
1986	1987	1988	1989	1990	1991	R.I.7	xxx	
:	:	:	:	:	:	01	010	PRODUITS DE L'AGRICULTURE, DE LA SYLVICULTURE ET DE LA PECHE
187.2	222.2	257.7	269.1	253.0	281.5		020	EQUIPEMENT
141.5	147.2	147.7	158.4	172.7	181.4	20	040	Produits en métaux et machines
-240.7	-479.7	-771.6	-767.4	-498.8	-654.7	28	050	Moyens de transport
105.3	114.4	128.7	146.4	156.9	170.9		070	CONSTRUCTION
109.7	124.7	151.0	180.2	198.6	204.6	53.1	090	Logements
97.2	110.5	120.3	140.1	143.1	151.1	53.3	100	Bâtiments non résidentiels
112.2	110.1	119.4	123.4	136.8	166.9	53.5	110	Ouvrages de génie civil
:	:	:	:	:	:	84	130	AUTRES PRODUITS
131.2	150.6	171.8	187.0	191.6	210.4		180	FORMATION BRUTE DE CAPITAL FIXE
								DONNEES REGROUPEES
93.3	151.9	167.1	172.3	255.3	271.9		210	CRONOS codes 010+130

7. Formation brute de capital fixe, par branche propriétaire

(1985 = 100)

Volume indices						NACE CLIO Code	C R O N O S	
Indices de volume								
1986	1987	1988	1989	1990	1991	R6*	R25	xxx
77.3	95.3	107.0	119.0	118.7	126.6	01*	010	PRODUITS DE L'AGRICULTURE, DE LA SYLVICULTURE ET LA PECHE
88.1	100.6	100.8	117.0	133.7	145.8	06*	020	PRODUITS ENERGETIQUES
135.4	132.3	107.2	101.7	116.0	119.3	30*	030	PRODUITS INDUSTRIELS
101.1	102.1	96.5	73.7	126.3	99.3	13	050	Minéraux et métaux ferreux et non-ferreux, autres que fertiles et fissiles
110.0	58.9	126.5	178.8	59.3	81.6	15	060	Minéraux et produits à base de minéraux non métalliques
48.5	16.4	11.7	20.4	112.5	153.8	17	070	Produits chimiques
160.9	145.6	166.8	372.8	73.3	92.2	19	080	Produits en métaux à l'exclusion des machines et du matériel de transport
72.6	52.8	5	73.3	102.0	128.4	21	090	Machines industrielles et agricoles
:	:	:	:	:	:	23	100	Machines de bureau, pour trait. informat., instr. précision, optique et sim.
:	:	:	:	:	:	25	110	Matériel et fournitures électriques
61.3	40.0	75.0	77.5	61.3	76.3	28	120	Moyens de transport
91.2	80.9	105.8	95.9	95.3	156.9	36	130	Produits alimentaires, boissons et produits à base de tabacs
987.9	2023.1	1039.0	107.7	269.8	196.2	42	140	Produits textiles, cuir et chaussures, habillement
145.0	171.3	253.1	317.5	86.3	63.1	47	150	Papier, articles en papier, articles imprimés
311.7	213.3	123.5	143.0	118.8	86.5	49	160	Produits en caoutchouc et en plastique
127.9	74.4	179.1	346.5	223.3	307.0	48	170	Autres produits industriels
139.6	139.3	188.7	222.1	235.4	252.3	53*	190	BATIMENTS ET OUVRAGES DE GENE CIVIL
154.0	196.2	252.7	285.5	282.2	310.4	68*	200	SERVICES MARCHANDS
106.9	110.5	129.2	144.6	141.9	152.5	56	220	Récupération et réparation, services de commerce
82.8	138.9	167.5	90.7	82.6	89.2	59	230	Services de restauration et d'hébergement
109.4	141.9	169.4	233.8	180.3	192.3	61	240	Services de transport intérieur
:	:	:	:	:	:	63	250	Services de transports maritimes et aériens
:	:	:	:	:	:	65	260	Services annexes des transports
188.8	145.6	885.2	236.2	260.0	479.9	67	270	Services de communication
171.1	207.2	242.6	279.5	319.4	343.7	69A	280	Services des institutions de crédit et d'assurance
106.3	125.1	155.3	202.7	227.4	238.7	74	290	Autres services marchands
101.2	106.9	117.6	123.1	129.7	151.4	86*	330	SERVICES NON MARCHANDS
101.4	106.6	117.7	123.2	129.8	151.6		350	Services des administrations publiques
75.0	155.0	100.0	97.5	110.0	117.5		360	Autres services non marchands
131.2	150.6	171.8	187.0	191.6	210.4		400	FORMATION BRUTE DE CAPITAL FIXE
								DONNEES REGROUPEES
130.3	129.2	111.0	110.2	124.7	129.7		530	CRONOS codes 020+030+190
132.7	82.4	73.2	70.3	184.1	231.1		690	CRONOS codes 100+110
134.7	163.6	203.4	226.2	226.6	252.4		740	CRONOS codes 200+330
-6.6	-73.2	-8.7	-113.3	-21.7	-23.4		880	CRONOS codes 250+260

LUXEMBOURG

6. Gross fixed capital formation, by product

(Mio ECU)

	C R O N O S	NACE CLIO Code	Values at current prices and exchange rates					
			Valeurs à prix et taux de change courants					
			1986	1987	1988	1989	1990	1991
	xxx	R.I.7						
AGRICULTURAL, FORESTRY AND FISHERY PRODUCTS	010	01	:	:	:	:	:	:
EQUIPMENT	020		515	628	728	775	734	848
Metal products and machinery	040	20	435	461	457	496	547	591
Transport equipment	050	28	81	167	271	278	187	257
CONSTRUCTION	070		581	674	776	938	1089	1252
Dwellings	090	53.1	171	206	254	320	380	412
Non-residential buildings	100	53.3	223	269	300	369	405	450
Civil engineering works	110	53.5	188	200	223	248	304	390
OTHER PRODUCTS	130	84	:	:	:	:	:	:
GROSS FIXED CAPITAL FORMATION	180		1126	1350	1556	1766	1903	2188
GROUPED DATA								
CRONOS codes 010+130	210		29	48	52	54	80	88

7. Gross fixed capital formation, by ownership branch

(Mio ECU)

	C R O N O S	NACE CLIO Code	Values at current prices and exchange rates					
			Valeurs à prix et taux de change courants					
			1986	1987	1988	1989	1990	1991
	xxx	R6* R25						
AGRICULTURAL, FORESTRY AND FISHERY PRODUCTS	010	01*	26	33	37	44	46	51
FUEL AND POWER PRODUCTS	020	06*	26	32	33	41	50	58
MANUFACTURED PRODUCTS	030	30*	295	299	246	242	291	316
Ferrous and non-ferrous ores and metals, other than radio-active	050	13	83	87	83	66	114	94
Non-metallic minerals and mineral products	060	15	18	10	22	32	11	16
Chemical products	070	17	16	6	4	7	48	70
Metal products, except machinery and transport equipment	080	19	15	14	16	37	8	10
Agricultural and industrial machinery	090	21	10	8	0	11	17	22
Office and data processing machines, precision and optical instruments	100	23	:	:	:	:	:	:
Electrical goods	110	25	:	:	:	:	:	:
Transport equipment	120	28	1	1	1	2	1	2
Food, beverages, tobacco	130	36	19	17	23	22	22	38
Textiles and clothing, leather and footwear	140	42	43	91	47	5	13	10
Paper and printing products	150	47	6	7	10	14	4	3
Rubber and plastic products	160	49	72	51	30	36	31	23
Other manufactured products	170	48	1	1	2	4	3	4
BUILDING AND CONSTRUCTION	190	53*	21	21	29	36	39	44
MARKET SERVICES	200	68*	549	729	945	1108	1141	1307
Recovery and repair services, wholesale and retail trade services	220	56	84	89	103	122	123	137
Lodging and catering services	230	59	22	38	47	26	23	26
Inland transport services	240	61	30	41	50	73	59	66
Maritime and air transport services	250	63	:	:	:	:	:	:
Auxiliary transport services	260	65	:	:	:	:	:	:
Communication services	270	67	35	28	173	47	54	104
Services of credit and insurance institutions	280	69A	148	186	217	257	303	339
Other market services	290	74	225	277	347	470	556	610
NON-MARKET SERVICES	330	86*	210	237	266	296	336	412
General government services	350		209	235	265	294	334	411
Other non-market services	360		1	2	1	1	1	1
GROSS FIXED CAPITAL FORMATION	400		1126	1350	1556	1766	1903	2188
GROUPED DATA								
CRONOS codes 020+030+190	530		341	352	308	319	381	418
CRONOS codes 100+110	690		12	7	7	7	19	25
CRONOS codes 200+330	740		760	966	1211	1404	1476	1719
CRONOS codes 250+260	880		6	70	8	114	22	25

NEDERLAND

1. Gross value added at market prices, by branch

(Mio ECU)

	C R O N O S	NACE CLIO Code	Values at current prices and exchange rates					
			Valeurs à prix et taux de change courants					
			1986	1987	1988	1989	1990	1991
	xxx	R25						
AGRICULTURAL, FORESTRY AND FISHERY PRODUCTS	010	01*	7686	7488	7690	8852	8905	9201
FUEL AND POWER PRODUCTS	020	06*	15526	11797	10813	11152	13278	15719
MANUFACTURED PRODUCTS	030	30*	32606	32232	34759	37658	40110	40564
Ferrous and non-ferrous ores and metals, other than radio-active	050	13	1542	1272	1564	1814	1504	1252
Non-metallic minerals and mineral products	060	15	1672	1698	1849	1934	2022	2122
Chemical products	070	17	4579	5694	6924	7011	6392	6172
Metal products, except machinery and transport equipment	080	19	2658	2707	2852	3036	3336	3721
Agricultural and industrial machinery	090	21	2377	2531	2604	2774	3077	3223
Office and data processing machines, precision and optical instruments	(a) 100	23	253	492	491	572	573	617
Electrical goods	(a) 110	25	4271	4215	4139	4203	4527	4538
Transport equipment	120	28	1779	1673	1731	2037	2289	2303
Food, beverages, tobacco	130	36	6146	4368	4495	5676	7114	6781
Textiles and clothing, leather and footwear	140	42	1172	1212	1272	1303	1397	1399
Paper and printing products	150	47	3625	3889	4172	4408	4776	5026
Rubber and plastic products	160	49	1038	1063	1158	1310	1423	1540
Other manufactured products	(a) 170	48	1493	1417	1508	1581	1679	1869
BUILDING AND CONSTRUCTION	190	53*	9286	9357	10589	11090	12081	12517
MARKET SERVICES	200	68*	82755	94851	99168	106004	113472	120672
Recovery and repair services, wholesale and retail trade services	220	56	20768	24310	25213	26568	28925	29854
Lodging and catering services	230	59	3051	3018	3157	3568	3999	4280
Inland transport services	240	61	4248	4272	4454	4673	9495	10332
Maritime and air transport services	250	63	1746	1613	1731	1865		
Auxiliary transport services	260	65	1991	2351	2480	2574		
Communication services	270	67	3693	3638	3816	4066	4358	4643
Services of credit and insurance institutions	280	69A	9191	9033	9356	10416	10230	10933
Other market services	290	74	38067	46616	48960	52275	56464	60631
NON-MARKET SERVICES	330	86*	21596	21799	21753	21991	23124	23894
General government services	350		21113	21194	21106	21302	22391	23124
Other non-market services	360		483	605	647	689	734	769
TOTAL OF BRANCHES	370		169455	177524	184772	196747	210970	222568
Imputed output of bank services	310	69B	6981	6928	7294	7549	7665	8464
GROSS VALUE ADDED AT MARKET PRICES	400	(b)	162473	170597	177477	189195	203310	214101
VAT on products (R21)	410		13441	15602	16040	15621	16928	17854
Net taxes linked to imports (R29-R39)	420		2607	2545	2394	2728	3071	3254
GROSS DOMESTIC PRODUCT AT MARKET PRICES (N 1)	450		178521	188744	195911	207544	223308	235209
GROUPED DATA								
CRONOS codes 020+030+190	530		57417	53386	56161	59900	65470	68801
CRONOS codes 200+330	740		104351	116651	120921	127995	136596	144566
CRONOS codes 220+230	750		23819	27329	28370	30136	32924	34133
CRONOS codes 240+250+260+270	860		11678	11874	12481	13178	13853	14975

NEDERLAND

1. Valeur ajoutée brute aux prix du marché, par branche

(1985 = 100)

Volume indices						NACE CLIO Code	C R O N O S	
Indices de volume								
1986	1987	1988	1989	1990	1991	R6*	R25	xxx
109.3	101.9	106.4	113.8	123.3	126.1*	01*	010	PRODUITS DE L'AGRICULTURE, DE LA SYLVICULTURE ET LA PECHE
97.3	99.6	94.3	98.8	100.4	102.7*	06*	020	PRODUITS ENERGETIQUES
102.5	100.2	107.0	113.8	120.1	122.8*	30*	030	PRODUITS INDUSTRIELS
97.2*	98.6*	108.6*	115.9*	119.9*	122.6*	13	050	Minerais et métaux ferreux et non-ferreux, autres que fertiles et fissiles
105.4*	105.2*	120.6*	127.5*	129.2*	132.1*	15	060	Minéraux et produits à base de minéraux non métalliques
99.3*	102.1*	109.2*	115.3*	119.4*	122.1*	17	070	Produits chimiques
101.0*	100.4*	110.7*	120.1*	129.2*	132.1*	19	080	Produits en métaux à l'exclusion des machines et du matériel de transport
100.0*	95.9*	100.3*	110.1*	116.7*	119.3*	21	090	Machines industrielles et agricoles
92.7*	87.9*	94.4*	102.3*	107.5*	110.0*	23	100	Machines de bureau, pour trait. informat., instr. précision, optique et sim. (a)
102.5*	97.7*	102.8*	108.9*	118.5*	121.1*	25	110	Matériel et fournitures électriques (a)
102.9*	94.6*	100.8*	111.0*	115.7*	118.3*	28	120	Moyens de transport
102.7*	99.4*	103.3*	107.7*	114.0*	116.5*	36	130	Produits alimentaires, boissons et produits à base de tabacs
101.0*	94.9*	98.0*	102.9*	107.8*	110.2*	42	140	Produits textiles, cuir et chaussures, habillement
103.2*	103.7*	111.5*	118.0*	125.7*	128.5*	47	150	Papier, articles en papier, articles imprimés
107.3*	108.8*	115.6*	127.7*	136.1*	139.2*	49	160	Produits en caoutchouc et en plastique
106.8*	107.4*	114.7*	120.8*	124.4*	127.2*	48	170	Autres produits industriels (a)
102.2	102.4	114.3	118.0	122.8	125.5*	53*	190	BATIMENTS ET OUVRAGES DE GENIE CIVIL
102.2	104.1	106.9	110.6	115.5	118.1*	68*	200	SERVICES MARCHANDS
:	:	:	:	:	:	:	56	220 Récupération et réparation, services de commerce
:	:	:	:	:	:	:	59	230 Services de restauration et d'hébergement
:	:	:	:	:	:	:	61	240 Services de transport intérieur
:	:	:	:	:	:	:	63	250 Services de transports maritimes et aériens
:	:	:	:	:	:	:	65	260 Services annexes des transports
:	:	:	:	:	:	:	67	270 Services de communication
:	:	:	:	:	:	:	69A	280 Services des institutions de crédit et d'assurance
:	:	:	:	:	:	:	74	290 Autres services marchands
100.9	101.7	101.6	101.6	101.7	103.9*	86*	330	SERVICES NON MARCHANDS
100.9	101.8	101.6	101.6	101.5	103.8*		350	Services des administrations publiques
100.0	100.0	102.6	104.4	107.0	109.4*		360	Autres services non marchands
101.8	102.4	105.1	109.2	113.5	116.0*		370	TOTAL DES BRANCHES
102.9	103.8	105.4	105.1	107.2	109.6*	69B	310	Production imputée de services bancaires (P13)
101.7	102.3	105.1	109.3	113.7	116.3*		400	VALEUR AJOUTEE BRUTE AUX PRIX DU MARCHE (b)
104.5	107.7	110.6	114.4	118.2	120.8*		410	TVA grevant les produits (R21)
106.2	108.1	107.8	112.6	113.1	115.6*		420	Impôts nets liés à l'importation (R29-R39)
102.0	102.8	105.5	109.7	114.1	116.6*		450	PRODUIT INTERIEUR BRUT AUX PRIX DU MARCHE (N1)
DONNEES REGROUPEES								
100.7	100.3	103.8	109.3	113.8	116.4*		530	CRONOS codes 020+030+190
101.9	103.6	105.8	108.7	112.6	115.1*		740	CRONOS codes 200+330

NEDERLAND

2. Compensation of employees and Share of compensation of employees in GVAfc, by branch

(Mio ECU)

	C R O N O S xxx	NACE CLIO Code R6* R25	Compensation of employees (nominal values)					
			Rémunération des salariés (valeurs nominales)					
			1986	1987	1988	1989	1990	1991
AGRICULTURAL, FORESTRY AND FISHERY PRODUCTS	010	01*	1336	1214	1284	1300	1410	1499
FUEL AND POWER PRODUCTS	020	06*	1733	1892	1916	1939	2057	2182
MANUFACTURED PRODUCTS	030	30*	20426	22317	22601	23018	24675	25613
Ferrous and non-ferrous ores and metals, other than radio-active	050	13	918	906	914	925	1009*	1068*
Non-metallic minerals and mineral products	060	15	834	850	884	913	1012*	1071*
Chemical products	070	17	2517	2766	2875	2905	3066*	3246*
Metal products, except machinery and transport equipment	080	19	1782	1898	1968	2023	2138*	2264*
Agricultural and industrial machinery	090	21	1811	1965	1965	2031	2154*	2280*
Office and data processing machines, precision and optical instruments	(a) 100	23	248	323	323	349	406*	430*
Electrical goods	(a) 110	25	2612	3392	3253	3219	2817*	2982*
Transport equipment	120	28	1463	1486	1447	1502	1663*	1761*
Food, beverages, tobacco	130	36	3413	3634	3633	3582	3886*	4114*
Textiles and clothing, leather and footwear	140	42	807	853	876	877	916*	969*
Paper and printing products	150	47	2397	2571	2686	2809	3056*	3235*
Rubber and plastic products	160	49	647	708	750	814	830*	878
Other manufactured products	(a) 170	48	976	966	1028	1068	1241*	1314*
BUILDING AND CONSTRUCTION	190	53*	6607	7310	7867	8146	8806	9079
MARKET SERVICES	200	68*	43466	49477	51351	53491	58390	63090
Recovery and repair services, wholesale and retail trade services	220	56	12505	13098	13682	14203	17489	18872
Lodging and catering services	230	59	1105	1336	1407	1530	1430*	:
Inland transport services	240	61	3458	3636	3731	3837	9153	9756
Maritime and air transport services	250	63	1010	1011	1032	1049	:	:
Auxiliary transport services	260	65	1262	1444	1470	1447	:	:
Communication services	270	67	1893	1946	1962	2154	:	:
Services of credit and insurance institutions	280	69A	4691	4930	5125	5239	5566	5925
Other market services	290	74	17542	22076	22941	24031	26182	28537
NON-MARKET SERVICES	330	86*	20247	20332	20231	20384	21435	22134
General government services	350		19764	19727	19584	19694	20702	21365
Other non-market services	360		483	605	647	689	734	769
TOTAL OF BRANCHES	(b) 370		93815	102541	105252	108275	116771	123597
GROUPED DATA								
CRONOS codes 020+030+190	530		28766	31519	32384	33102	35538	36873
CRONOS codes 200+330	740		63713	69810	71582	73875	79825	85225
CRONOS codes 240+250+260+270	860		7622	8038	8196	8487	9230	:

2. Rémunération des salariés et Part de la rémunération des salariés dans la VABcf, par branche

(%)

Share of compensation of employees in GVAfc Part de la rémunération des salariés dans la VABcf						NACE CLIO Code	C R O N O S	
1986	1987	1988	1989	1990	1991	R6* R25	xxx	
18.1	16.8	17.2	15.1	16.3	16.7	01*	010	PRODUITS DE L'AGRICULTURE, DE LA SYLVICULTURE ET LA PECHE
12.1	18.5	20.9	20.3	18.7	16.7	06*	020	PRODUITS ENERGETIQUES
61.9	66.5	63.0	61.0	61.9	63.0	30*	030	PRODUITS INDUSTRIELS
59.8	71.9	58.9	51.4	67.4*	86.2*	13	050	Minerais et métaux ferreux et non-ferreux, autres que fertiles et fissiles
50.4	50.7	48.3	47.6	50.4*	51.0*	15	060	Minéraux et produits à base de minéraux non métalliques
55.6	49.4	42.1	42.4	48.8*	53.9*	17	070	Produits chimiques
67.1	70.3	69.0	66.6	63.9*	60.8*	19	080	Produits en métaux à l'exclusion des machines et du matériel de transport
74.8	77.7	75.4	73.3	69.9*	70.8*	21	090	Machines industrielles et agricoles
97.9	64.3	64.4	60.6	69.9*	69.0*	23	100	Machines de bureau, pour trait. informat., instr. précision, optique et sim. (a)
61.0	80.6	78.8	77.0	62.4*	66.0*	25	110	Matériel et fournitures électriques (a)
80.9	89.9	84.0	72.4	71.0*	75.4*	28	120	Moyens de transport
51.9	61.4	62.4	59.9	55.4*	58.0*	36	130	Produits alimentaires, boissons et produits à base de tabacs
68.4	71.0	69.5	67.7	65.7*	69.7*	42	140	Produits textiles, cuir et chaussures, habillement
66.5	66.8	65.0	64.2	64.3*	64.8*	47	150	Papier, articles en papier, articles imprimés
62.5	67.5	65.5	62.9	58.7*	57.5	49	160	Produits en caoutchouc et en plastique
65.5	69.0	68.9	68.3	74.4*	71.0*	48	170	Autres produits industriels (a)
71.4	78.3	74.4	73.4	72.8	72.6	53*	190	BATIMENTS ET OUVRAGES DE GENIE CIVIL
52.0	51.4	51.2	49.9	50.8	51.6	68*	200	SERVICES MARCHANDS
60.3	54.4	54.8	54.0	61.0	63.9	56	220	Récupération et réparation, services de commerce
36.8	44.8	45.0	43.4	36.1*	:	59	230	Services de restauration et d'hébergement
62.1	65.1	64.7	64.2	83.7	82.6	61	240	Services de transport intérieur
58.4	62.9	60.0	56.7	:	:	63	250	Services de transports maritimes et aériens
64.3	61.5	59.5	56.6	:	:	65	260	Services annexes des transports
51.4	53.7	51.6	53.1	:	:	67	270	Services de communication
53.3	55.8	56.1	51.6	55.8	55.5	69A	280	Services des institutions de crédit et d'assurance
46.0	46.8	46.5	45.5	45.9	46.6	74	290	Autres services marchands
94.6	93.9	93.7	93.4	93.4	93.3	86*	330	SERVICES NON MARCHANDS
94.5	93.7	93.5	93.2	93.1	93.1		350	Services des administrations publiques
100.0	100.0	100.0	100.0	100.0	100.0		360	Autres services non marchands
55.5	57.5	56.9	55.2	55.7	55.9		370	TOTAL DES BRANCHES (b)
DONNEES REGROUPEES								
50.8	59.4	58.2	56.7	56.4	55.7		530	CRONOS codes 020+030+190
60.7	59.2	58.7	57.2	57.9	58.4		740	CRONOS codes 200+330
58.9	61.1	59.6	58.8	60.4	:		860	CRONOS codes 240+250+260+270

NEDERLAND

3. Occupied population and yearly change of productivity (gross value-added at constant market prices/total employment) (a)

(1000)

	C R O N O S xxx	NACE CLIO Code R6* R25	Occupied population (annual average)					
			Emploi total (moyenne annuelle)					
			1986	1987	1988	1989	1990	1991
AGRICULTURAL, FORESTRY AND FISHERY PRODUCTS	010	01*	269	262	262	261	259	257
FUEL AND POWER PRODUCTS	020	06*	64	63	62	62	62	62
MANUFACTURED PRODUCTS	030	30*	899	917	925	938	957	957
Ferrous and non-ferrous ores and metals, other than radio-active	050	13	34	30	30	29	29	29
Non-metallic minerals and mineral products	060	15	37	35	36	37	38	37
Chemical products	070	17	86	87	89	89	125	126
Metal products, except machinery and transport equipment	080	19	91	91	93	95	98	100
Agricultural and industrial machinery (b)	090	21	84	85	85	87	91	93
Office and data processing machines, precision and optical instruments (b)	100	23	:	:	:	:	:	:
Electrical goods (b)	110	25	104	122	117	115	115	109
Transport equipment	120	28	65	64	61	63	66	66
Food, beverages, tobacco	130	36	162	159	159	159	161	161
Textiles and clothing, leather and footwear	140	42	47	48	51	52	52	52
Paper and printing products	150	47	106	108	111	115	116	117
Rubber and plastic products	160	49	29	30	31	33	39*	:
Other manufactured products (b)	170	48	54	58	62	64	66	67
BUILDING AND CONSTRUCTION	190	53*	343	371	382	386	394	394
MARKET SERVICES	200	68*	2326	2530	2593	2673	2769	2848
Recovery and repair services, wholesale and retail trade services	220	56	799	824	849	876	909	937
Lodging and catering services	230	59	104	112	115	123	128	130
Inland transport services	240	61	159*	218	220	223	232	240
Maritime and air transport services	250	63	37	35	35	36	37	36
Auxiliary transport services	260	65	52*	57*	58*	53*	59*	:
Communication services	270	67	83	80	80	80	80	83
Services of credit and insurance institutions	280	69A	178	176	178	181	184	186
Other market services	290	74	914	1085	1116	1154	1199	1236
NON-MARKET SERVICES	330	86*	788	768	765	764	762	753
General government services	350		742	712	706	703	701	692
Other non-market services	360		46	56	59	61	61	61
TOTAL OF BRANCHES	370		4689	4911	4989	5084	5203	5271
GROUPED DATA								
CRONOS codes 020+030+190	530		1306	1351	1369	1386	1413	1413
CRONOS codes 200+330	740		3114	3298	3358	3437	3531	3601

3. Emploi total et Taux de variation annuelle de la productivité (valeur ajoutée brute aux prix du marché à prix constants/emploi total) (a)

(T/T-1 %)

Yearly change of productivity Taux de variation annuelle de la productivité						NACE CLIO Code	C R O N O S	
1986	1987	1988	1989	1990	1991	R6* R25	xxx	
10.1	-4.3	4.4	7.4	9.2	3.0*	01*	010	PRODUITS DE L'AGRICULTURE, DE LA SYLVICULTURE ET LA PECHE
-4.2	3.9	-3.8	4.8	1.6	2.2*	06*	020	PRODUITS ENERGETIQUES
0.5	-4.1	5.8	4.9	3.4	2.2*	30*	030	PRODUITS INDUSTRIELS
-2.8*	15.0*	10.1*	10.5*	3.4*	2.2*	13	050	Minerais et métaux ferreux et non-ferreux, autres que fertiles et fissiles
2.6*	5.5*	11.4*	2.9*	-1.4*	5.0*	15	060	Minéraux et produits à base de minéraux non métalliques
-3.0*	1.7*	4.6*	5.5*	-26.2*	1.4*	17	070	Produits chimiques
-1.2*	-0.7*	8.0*	6.2*	4.3*	0.2*	19	080	Produits en métaux à l'exclusion des machines et du matériel de transport
-3.6*	-5.2*	4.5*	7.3*	1.3*	0.0*	21	090	Machines industrielles et agricoles (b)
:	:	:	:	:	:	23	100	Machines de bureau, pour trait. informat., instr. précision, optique et sim. (b)
-0.5*	-18.7*	9.8*	7.8*	8.8*	7.9*	25	110	Matériel et fournitures électriques (b)
2.9*	-6.7*	11.8*	6.7*	-0.5*	2.2*	28	120	Moyens de transport
2.7*	-1.4*	3.9*	4.2*	4.6*	2.2*	36	130	Produits alimentaires, boissons et produits à base de tabacs
-1.1*	-8.0*	-2.9*	3.1*	4.7*	2.2*	42	140	Produits textiles, cuir et chaussures, habillement
1.3*	-1.4*	4.6*	2.2*	5.6*	1.4*	47	150	Papier, articles en papier, articles imprimés
-0.1*	-2.0*	2.8*	3.8*	-9.8*	:	49	160	Produits en caoutchouc et en plastique
4.8*	-6.4*	-0.0*	2.0*	-0.1*	0.7*	48	170	Autres produits industriels (b)
-1.7	-7.3	8.4	2.1	2.0	2.2*	53*	190	BATIMENTS ET OUVRAGES DE GENIE CIVIL
-0.3	-6.3	0.1	0.4	0.8	-0.6*	68*	200	SERVICES MARCHANDS
:	:	:	:	:	:	56	220	Récupération et réparation, services de commerce
:	:	:	:	:	:	59	230	Services de restauration et d'hébergement
:	:	:	:	:	:	61	240	Services de transport intérieur
:	:	:	:	:	:	63	250	Services de transports maritimes et aériens
:	:	:	:	:	:	65	260	Services annexes des transports
:	:	:	:	:	:	67	270	Services de communication
:	:	:	:	:	:	69A	280	Services des institutions de crédit et d'assurance
:	:	:	:	:	:	74	290	Autres services marchands
0.1	3.5	0.3	0.2	0.3	3.5*	86*	330	SERVICES NON MARCHANDS
0.1	5.1	0.7	0.4	0.2	3.6*		350	Services des administrations publiques
0.0	-17.9	-2.6	-1.6	2.5	2.2*		360	Autres services non marchands
-0.2	-4.0	1.0	1.9	1.6	0.9*		370	TOTAL DES BRANCHES
DONNEES REGROUPEES								
-1.7	-3.7	2.1	4.1	2.1	2.2*		530	CRONOS codes 020+030+190
-0.1	-4.0	0.2	0.4	0.8	0.2*		740	CRONOS codes 200+330

NEDERLAND

4. Wage and salary earners and yearly change of compensation of employees per employee (a)

(1000)

	C R O N O S xxx	NACE CLIO Code R6* R25	Wages and salary earners (annual average)					
			Emploi salarié (moyenne annuelle)					
			1986	1987	1988	1989	1990	1991
AGRICULTURAL, FORESTRY AND FISHERY PRODUCTS	010	01*	74	70	73	75	76	77
FUEL AND POWER PRODUCTS	020	06*	64	63	62	62	62	62
MANUFACTURED PRODUCTS	030	30*	357	375	383	396	415	415
Ferrous and non-ferrous ores and metals, other than radio-active	050	13	34	30	30	29	29	29
Non-metallic minerals and mineral products	060	15	36	34	35	36	37	36
Chemical products	070	17	86	87	89	89	124	125
Metal products, except machinery and transport equipment	080	19	85	85	87	89	92	94
Agricultural and industrial machinery	(b) 090	21	83	84	84	86	90	92
Office and data processing machines, precision and optical instruments	(b) 100	23						
Electrical goods	(b) 110	25	104	122	117	115	115	109
Transport equipment	120	28	63	62	59	61	64	64
Food, beverages, tobacco	130	36	145	142	142	142	144	144
Textiles and clothing, leather and footwear	140	42	42	43	46	47	47	47
Paper and printing products	150	47	103	105	108	112	113	114
Rubber and plastic products	160	49	28	29	30	32	38*	
Other manufactured products	(b) 170	48	48	52	56	58	60	61
BUILDING AND CONSTRUCTION	190	53*	301	328	338	342	349	349
MARKET SERVICES	200	68*	1996	2195	2255	2331	2421	2496
Recovery and repair services, wholesale and retail trade services	220	56	624	648	672	697	728	754
Lodging and catering services	230	59	65	72	75	82	87	88
Inland transport services	240	61	140*	193	195	198	206	214
Maritime and air transport services	250	63	37	35	35	36	37	36
Auxiliary transport services	260	65	46*	50*	51*	47*	52*	
Communication services	270	67	83	80	80	80	80	83
Services of credit and insurance institutions	280	69A	173	171	173	176	179	181
Other market services	290	74	828	996	1025	1062	1104	1140
NON-MARKET SERVICES	330	86*	788	768	765	764	762	753
General government services	350		742	712	706	703	701	692
Other non-market services	360		46	56	59	61	61	61
TOTAL OF BRANCHES	370		4080	4299	4376	4470	4585	4652
GROUPED DATA								
CRONOS codes 020+030+190	530		1222	1266	1283	1300	1326	1326
CRONOS codes 200+330	740		2784	2963	3020	3095	3183	3249
CRONOS codes 240+250+260+270	860		306	309	314	321	330	

4. Emploi salarié et Taux de variation annuelle de la rémunération des salariés par salarié (a)

(T/T-1 %)

Yearly change of compensation of employees, per employee (in national currency) Taux de variation annuelle de la rémunération des salariés par salarié (en monnaie nationale)						NACE CLIO Code	C R O N O S	
1986	1987	1988	1989	1990	1991	R6*	R25	xxx
2.7	-6.6	1.5	-1.5	6.0	4.9	01*	010	PRODUITS DE L'AGRICULTURE, DE LA SYLVICULTURE ET LA PECHE
-1.7	7.8	2.9	1.2	5.0	6.0	06*	020	PRODUITS ENERGETIQUES
2.2	4.0	0.4	0.4	3.9	3.7	30*	030	PRODUITS INDUSTRIELS
3.3	8.8	0.9	4.8	8.0*	5.8*	13	050	Minerais et métaux ferreux et non-ferreux, autres que fertiles et fissiles
1.9	4.9	1.0	0.4	6.8*	8.8*	15	060	Minéraux et produits à base de minéraux non métalliques
2.4	5.6	1.6	1.1	-25.0*	5.0*	17	070	Produits chimiques
2.1	3.6	1.3	0.5	1.2*	3.6*	19	080	Produits en métaux à l'exclusion des machines et du matériel de transport
3.6	4.2	-0.0	1.0	0.4*	3.5*	21	090	Machines industrielles et agricoles (b)
:	:	:	:	:	:	23	100	Machines de bureau, pour trait. informat., instr. précision, optique et sim. (b)
1.1	7.6	0.0	0.7	-13.4*	11.6*	25	110	Matériel et fournitures électriques (b)
3.0	0.3	2.3	0.4	4.5*	5.8*	28	120	Moyens de transport
2.6	5.7	0.0	-1.4	5.9*	5.8*	36	130	Produits alimentaires, boissons et produits à base de tabacs
0.5	0.3	-3.9	-2.0	3.4*	5.8*	42	140	Produits textiles, cuir et chaussures, habillement
2.8	2.3	1.6	0.9	6.7*	4.9*	47	150	Papier, articles en papier, articles imprimés
1.3	2.6	2.4	1.8	-15.0*	:	49	160	Produits en caoutchouc et en plastique
1.8	-11.2	-1.1	0.3	11.2*	4.1*	48	170	Autres produits industriels (b)
2.5	-1.3	4.5	2.3	4.9	3.1	53*	190	BATIMENTS ET OUVRAGES DE GENIE CIVIL
2.0	0.6	1.0	0.8	4.1	4.8	68*	200	SERVICES MARCHANDS
2.2	-1.9	0.7	0.1	16.7	4.1	56	220	Récupération et réparation, services de commerce
0.5	6.1	1.1	-0.5	-12.8*	:	59	230	Services de restauration et d'hébergement
0.7*	-25.8*	1.6	1.3	127.0	2.5	61	240	Services de transport intérieur
-1.1	2.9	2.1	-1.2	:	:	63	250	Services de transports maritimes et aériens
7.1*	2.4*	-0.2*	6.8*	:	:	65	260	Services annexes des transports
-0.7	3.7	0.8	9.8	:	:	67	270	Services de communication
3.2	3.4	2.8	0.5	3.4	5.2	69A	280	Services des institutions de crédit et d'assurance
2.2	1.7	1.0	1.1	3.8	5.5	74	290	Autres services marchands
0.4	0.2	-0.1	0.9	4.4	4.4	86*	330	SERVICES NON MARCHANDS
0.3	1.1	0.1	1.0	4.4	4.5		350	Services des administrations publiques
1.8	0.1	1.4	3.1	5.3	4.8		360	Autres services non marchands
1.6	0.9	0.9	0.7	4.1	4.3		370	TOTAL DES BRANCHES
DONNEES REGROUPEES								
2.0	2.8	1.4	0.9	4.2	3.7		530	CRONOS codes 020+030+190
1.4	0.1	0.6	0.7	4.0	4.5		740	CRONOS codes 200+330
1.0	1.5	0.4	1.3	4.7	:		860	CRONOS codes 240+250+260+270

NEDERLAND

5. Final consumption of households on the economic territory, by purpose (a)

(Mio ECU)

	C R O N O S	Code	Values at current prices and exchange rates							
			xxx	ESA	Valeurs à prix et taux de change courants					
					1986	1987	1988	1989	1990	1991
FOOD, BEVERAGES AND TOBACCO	010	1	19909	18143	18310	19000	20167	21225		
Food	030	11	15478	13979	14100	14641	15514	16314		
<i>Bread and cereals</i>	050	111	2312	2249	2283	2325	2452	2575		
<i>Meat</i>	060	112	3815	3586	3602	3734	3988	4119		
<i>Fish</i>	070	113	442	390	394	415	441	480		
<i>Milk, cheese and eggs</i>	080	114	2687	2343	2407	2556	2673	2730		
<i>Oils and fats</i>	090	115	608	377	385	398	407	437		
<i>Fruits and vegetables other than potatoes and similar tubers</i>	100	116	2641	2459	2424	2531	2738	2999		
<i>Potatoes, manioc and other tubers</i>	110	117	292	356	368	403	437	476		
<i>Sugar</i>	120	118	196	133	133	124	125	134		
<i>Coffee, tea, cocoa</i>	130	119	1050	535	523	535	549	571		
<i>Other foods, including preserves and confectionery</i>	140	1110	1437	1551	1580	1619	1704	1791		
Non-alcoholic beverages	160	12	583	553	604	647	705	770		
Alcoholic beverages	170	13	2028	1791	1803	1888	2037	2164		
Tobacco	180	14	1820	1821	1803	1824	1912	1978		
CLOTHING AND FOOTWEAR	200	2	7535	8422	8223	8436	9169	9624		
Clothing other than footwear, including repairs	220	21	6085	7039	6840	7044	7677	8100		
Footwear, including repairs	230	22	1449	1384	1383	1392	1492	1523		
GROSS RENT, FUEL AND POWER	250	3	20218	19980	20340	21222	23031	25392		
Gross rent and water charges	270	31	14174	15825	16760	17707	19026	20489		
Fuel and power	280	32	6044	4155	3581	3516	4005	4903		
FURNITURE, FURNISHINGS AND HOUSEHOLD EQUIPMENT	300	4	7935	7942	8198	8697	9498	9940		
Furniture, fixtures, carpets, other floor coverings and repairs	320	41	3295	3127	3191	3349	3663	3808		
Household textiles, other furnishings and repairs	330	42	600	797	835	886	951	969		
Heating and cooking appliances, refrigerators, washing machines and similar	340	43	929	942	968	1032	1155	1216		
Glassware, tableware and household utensils including repairs	350	44	1137	1208	1251	1315	1470	1536		
Household operation except domestic services	360	45	1491	1264	1306	1426	1522	1640		
Domestic services	370	46	483	604	647	689	735	770		
MEDICAL CARE AND HEALTH EXPENSES	390	5	13166	14274	14738	15287	16392	17590		
Medical and pharmaceutical products	410	51	1245	1876	1957	2051	2206	2272		
Therapeutic appliances and equipment	420	52	237	343	381	420	467	485		
Services of physicians, nurses and related practitioners	430	53	3928	3868	4009	4132	4424	4786		
Hospital care and the like	440	54	7755	8187	8391	8684	9294	10048		
Service charges on accident and health insurance	450	55	:	:	:	:	:	:		
TRANSPORT AND COMMUNICATION	470	6	11596	14596	14340	14936	15994	17495		
Personal transport equipment	490	61	4361	5034	4416	4535	4874	5093		
Operation of personal transport equipment	500	62	4328	6036	6219	6505	7006	7854		
Purchased transport	510	63	1454	2013	2129	2201	2340	2648		
Communication	520	64	1454	1512	1576	1696	1773	1900		
RECREATION, ENTERTAINMENT, EDUCATION AND CULTURE	540	7	9792	11477	11975	12500	13684	14539		
Equipment and accessories, including repairs	560	71	4719	5218	5465	5725	6388	6867		
Entertainment, recreational & cultural services excl. hotels & cafés	570	72	2520	3371	3499	3627	3815	4011		
Books, newspapers and magazines	580	73	2245	2151	2223	2347	2608	2713		
Education	590	74	308	737	788	801	874	948		
MISCELLANEOUS GOODS AND SERVICES	610	8	14382	17941	18190	19745	21158	22185		
Personal care and effects	630	81	1445	1701	1773	1893	2059	2207		
Goods n.e.c.	640	82	1108	1272	1306	1370	1488	1506		
Expenditure in restaurants, cafés and hotels	650	83	5148	5239	5367	5888	6423	6971		
Package tours	(b) 660	84	:	:	:	:	:	:		
Financial services, n.e.c.	670	85	:	:	:	:	:	:		
Services n.e.c.	680	86	3824	6439	6622	6792	7266	7689		
FINAL CONSUMPTION OF HOUSEHOLDS ON THE ECONOMIC TERRITORY (S80)	720		104532	112776	114315	119824	129093	137990		
GROUPED DATA										
CRONOS codes 450+670	910		2857	3252	3105	3696	3931	:		

5. Consommation finale des ménages sur le territoire économique, par fonction de consommation (a)

(1985 = 100)

Volume indices						code	C R O N O S	
Indices de volume								
1986	1987	1988	1989	1990	1991	SEC	xxx	
102.5	105.4	106.9	108.2	110.7	114.8*	1	010	PRODUITS ALIMENTAIRES, BOISSONS ET TABAC
102.8	106.9	109.0	110.4	112.8	117.0*	11	030	Produits alimentaires
102.0	105.4	106.9	106.5	108.9	113.4*	111	050	<i>Pain et céréales</i>
102.8	107.1	106.2	107.1	109.2	113.0*	112	060	<i>Viande</i>
100.0	100.0	104.8	102.9	105.8	111.2*	113	070	<i>Poisson</i>
102.4	105.6	107.8	107.3	110.0	115.0*	114	080	<i>Lait, fromage, oeufs</i>
103.1	102.5	103.7	106.7	109.2	113.7*	115	090	<i>Huiles et graisses</i>
105.8	113.1	117.6	121.2	121.5	122.1*	116	100	<i>Fruits et légumes autres que les tubercules</i>
104.3	110.1	113.0	117.4	117.4	117.4*	117	110	<i>Pommes de terre, manioc et autres tubercules</i>
100.0	106.4	108.5	106.4	110.6	118.5*	118	120	<i>Sucre</i>
98.8	102.0	104.9	106.5	112.6	124.2*	119	130	<i>Café, thé, cacao</i>
103.1	107.3	111.9	117.1	120.8	127.6*	1110	140	<i>Autres produits alimentaires y compris conserve et confiserie</i>
109.0	109.0	115.0	128.6	138.3	156.5*	12	160	Boissons non alcoolisées
100.4	99.4	99.6	98.7	101.1	105.1*	13	170	Boissons alcoolisées
99.8	98.4	95.3	93.9	95.0	97.0*	14	180	Tabac
103.1	108.5	108.6	110.8	120.3	137.2*	2	200	HABILLEMENT ET CHAUSSURES
102.6	108.1	107.9	109.9	120.0	141.2*	21	220	Articles d'habillement, y compris les réparations
105.0	110.2	111.8	114.6	121.7	136.3*	22	230	Chaussures, y compris les réparations
101.8	105.5	105.7	107.4	110.0	114.3*	3	250	LOGEMENT, CHAUFFAGE ET ECLAIRAGE
103.3	107.2	111.1	113.5	116.6	122.1*	31	270	Logement et charges de distribution d'eau
98.6	102.1	94.8	95.2	96.7	99.2*	32	280	Chauffage et éclairage
104.4	112.0	116.8	119.6	126.6	138.7*	4	300	MEUBLES, ARTICLES DE MENAGE, ENTRETIEN COURANT
105.8	114.9	121.2	125.0	132.6	147.5*	41	320	Meubles et accessoires fixes, revêtements de sol et répar.
102.9	107.2	108.7	108.7	115.2	128.0*	42	330	Articles de ménage en textiles, ameublement et réparations
108.9	121.8	126.7	129.2	141.1	165.0*	43	340	Appareils de chauff. et de cuis. réf. mach. à laver, appareils mén.
105.1	113.4	118.6	122.9	134.0	156.3*	44	350	Verrerie, vaisselles et ustensiles de ménage et réparations
100.3	104.6	108.0	109.2	111.2	115.0*	45	360	Biens et services pour l'entretien courants de l'habitation
100.0	100.9	103.5	105.3	106.1	107.8*	46	370	Services domestiques
102.6	105.7	109.1	109.2	113.2	119.8*	5	390	SERVICES MEDICAUX ET DEPENSES DE SANTE
108.1	113.6	124.2	130.8	144.0	169.6*	51	410	Médicaments et autres produits pharmaceutiques
105.9	107.8	127.5	135.3	147.1	169.6*	52	420	Appareils et matériel thérapeutiques
104.1	107.4	109.9	110.4	116.5	127.8*	53	430	Services de médecins, infirmières et autres praticiens
100.9	103.7	106.0	104.7	106.0	108.2*	54	440	Soins des hôpitaux et assimilés
:	:	:	:	:	:	55	450	Rémunération des services d'assurance-accident et maladie
106.5	109.6	102.8	105.9	107.9	111.2*	6	470	TRANSPORTS ET COMMUNICATIONS
109.3	111.3	83.9	88.0	90.2	93.9*	61	490	Achats de véhicules
105.7	108.5	111.7	113.8	114.4	115.3*	62	500	Dépenses d'utilisation de véhicules
103.3	109.9	116.0	119.6	125.9	137.3*	63	510	Achats de services de transport
104.6	108.3	111.3	114.1	116.3	120.0*	64	520	Communications
103.1	108.5	112.7	117.0	124.9	138.8*	7	540	LOISIRS, SPECTACLES, ENSEIGNEMENT ET CULTURE
105.5	115.8	122.7	128.9	142.1	169.4*	71	560	Appareils et accessoires, y compris réparations
100.8	102.2	103.2	106.9	107.8	109.4*	72	570	Services de loisirs, spect. et culture, sauf ceux des hôtels, rest. et cafés
100.8	101.4	104.1	105.8	111.2	121.9*	73	580	Livres, quotidiens et périodiques
101.3	102.6	102.6	103.9	107.9	115.5*	74	590	Enseignement
103.0	105.6	106.9	110.0	114.7	122.8*	8	610	AUTRES BIENS ET SERVICES
107.5	114.4	121.3	121.3	124.7	131.0*	81	630	Soins et effets personnels
101.9	101.9	102.3	107.6	115.6	131.0*	82	640	Autres articles n.d.a.
100.7	101.7	104.6	109.1	114.4	124.4*	83	650	Dépenses dans les restaurants, cafés et hôtels
:	:	:	:	:	:	84	660	Voyages touristiques tout compris
:	:	:	:	:	:	85	670	Services financiers n.d.a.
102.5	103.4	106.2	106.6	109.0	113.6*	86	680	Autres services n.d.a.
103.1	106.9	107.9	110.0	114.3	116.7*		720	CONSOMMATION FINALE DES MENAGES SUR LE TERRITOIRE ECONOMIQUE (S80)
								DONNEES REGROUPEES
106.2	113.2	106.7	112.1	118.0	120.7*		910	CRONOS codes 450+670

(b)

NEDERLAND

5. Final consumption of households on the economic territory, by purpose (a)

(Total = 100%)

	C R O N O S	Code	Relative proportions % (data at current prices)							
			xxx	ESA	Parts relatives % (données à prix courants)					
					1986	1987	1988	1989	1990	1991
FOOD, BEVERAGES AND TOBACCO	010	1	19.0	16.1	16.0	15.9	15.6	15.4		
Food	030	11	14.8	12.4	12.3	12.2	12.0	11.8		
<i>Bread and cereals</i>	050	111	2.2	2.0	2.0	1.9	1.9	1.9		
<i>Meat</i>	060	112	3.6	3.2	3.2	3.1	3.1	3.0		
<i>Fish</i>	070	113	0.4	0.3	0.3	0.3	0.3	0.3		
<i>Milk, cheese and eggs</i>	080	114	2.6	2.1	2.1	2.1	2.1	2.0		
<i>Oils and fats</i>	090	115	0.6	0.3	0.3	0.3	0.3	0.3		
<i>Fruits and vegetables other than potatoes and similar tubers</i>	100	116	2.5	2.2	2.1	2.1	2.1	2.2		
<i>Potatoes, manioc and other tubers</i>	110	117	0.3	0.3	0.3	0.3	0.3	0.3		
<i>Sugar</i>	120	118	0.2	0.1	0.1	0.1	0.1	0.1		
<i>Coffee, tea, cocoa</i>	130	119	1.0	0.5	0.5	0.4	0.4	0.4		
<i>Other foods, including preserves and confectionery</i>	140	1110	1.4	1.4	1.4	1.4	1.3	1.3		
Non-alcoholic beverages	160	12	0.6	0.5	0.5	0.5	0.5	0.6		
Alcoholic beverages	170	13	1.9	1.6	1.6	1.6	1.6	1.6		
Tobacco	180	14	1.7	1.6	1.6	1.5	1.5	1.4		
CLOTHING AND FOOTWEAR	200	2	7.2	7.5	7.2	7.0	7.1	7.0		
Clothing other than footwear, including repairs	220	21	5.8	6.2	6.0	5.9	5.9	5.9		
Footwear, including repairs	230	22	1.4	1.2	1.2	1.2	1.2	1.1		
GROSS RENT, FUEL AND POWER	250	3	19.3	17.7	17.8	17.7	17.8	18.4		
Gross rent and water charges	270	31	13.6	14.0	14.7	14.8	14.7	14.8		
Fuel and power	280	32	5.8	3.7	3.1	2.9	3.1	3.6		
FURNITURE, FURNISHINGS AND HOUSEHOLD EQUIPMENT	300	4	7.6	7.0	7.2	7.3	7.4	7.2		
Furniture, fixtures, carpets, other floor coverings and repairs	320	41	3.2	2.8	2.8	2.8	2.8	2.8		
Household textiles, other furnishings and repairs	330	42	0.6	0.7	0.7	0.7	0.7	0.7		
Heating and cooking appliances, refrigerators, washing machines and similar	340	43	0.9	0.8	0.8	0.9	0.9	0.9		
Glassware, tableware and household utensils including repairs	350	44	1.1	1.1	1.1	1.1	1.1	1.1		
Household operation except domestic services	360	45	1.4	1.1	1.1	1.2	1.2	1.2		
Domestic services	370	46	0.5	0.5	0.6	0.6	0.6	0.6		
MEDICAL CARE AND HEALTH EXPENSES	390	5	12.6	12.7	12.9	12.8	12.7	12.7		
Medical and pharmaceutical products	410	51	1.2	1.7	1.7	1.7	1.7	1.6		
Therapeutic appliances and equipment	420	52	0.2	0.3	0.3	0.4	0.4	0.4		
Services of physicians, nurses and related practitioners	430	53	3.8	3.4	3.5	3.4	3.4	3.5		
Hospital care and the like	440	54	7.4	7.3	7.3	7.2	7.2	7.3		
Service charges on accident and health insurance	450	55	:	:	:	:	:	:		
TRANSPORT AND COMMUNICATION	470	6	11.1	12.9	12.5	12.5	12.4	12.7		
Personal transport equipment	490	61	4.2	4.5	3.9	3.8	3.8	3.7		
Operation of personal transport equipment	500	62	4.1	5.4	5.4	5.4	5.4	5.7		
Purchased transport	510	63	1.4	1.8	1.9	1.8	1.8	1.9		
Communication	520	64	1.4	1.3	1.4	1.4	1.4	1.4		
RECREATION, ENTERTAINMENT, EDUCATION AND CULTURE	540	7	9.4	10.2	10.5	10.4	10.6	10.5		
Equipment and accessories, including repairs	560	71	4.5	4.6	4.8	4.8	4.9	5.0		
Entertainment, recreational & cultural services excl. hotels & cafés	570	72	2.4	3.0	3.1	3.0	3.0	2.9		
Books, newspapers and magazines	580	73	2.1	1.9	1.9	2.0	2.0	2.0		
Education	590	74	0.3	0.7	0.7	0.7	0.7	0.7		
MISCELLANEOUS GOODS AND SERVICES	610	8	13.8	15.9	15.9	16.5	16.4	16.1		
Personal care and effects	630	81	1.4	1.5	1.6	1.6	1.6	1.6		
Goods n.e.c.	640	82	1.1	1.1	1.1	1.1	1.2	1.1		
Expenditure in restaurants, cafés and hotels	650	83	4.9	4.6	4.7	4.9	5.0	5.1		
Package tours	(b) 660	84	:	:	:	:	:	:		
Financial services, n.e.c.	670	85	:	:	:	:	:	:		
Services n.e.c.	680	86	3.7	5.7	5.8	5.7	5.6	5.6		
FINAL CONSUMPTION OF HOUSEHOLDS ON THE ECONOMIC TERRITORY (S80)	720		100.0	100.0	100.0	100.0	100.0	100.0		
GROUPED DATA										
CRONOS codes 450+670	910		2.7	2.9	2.7	3.1	3.0	:		

5. Consommation finale des ménages sur le territoire économique, par fonction de consommation (a)

(ECU)

Consumption per head, at 1985 constant prices and exchange rates						code	C R O N O S xxx	
Consommation par habitant, aux prix et taux de change constants de 1985								
1986	1987	1988	1989	1990	1991	SEC		
1322	1352	1362	1370	1392	1432*	1	010	PRODUITS ALIMENTAIRES, BOISSONS ET TABAC
1031	1066	1079	1087	1103	1135*	11	030	Produits alimentaires
150	154	155	154	156	161*	111	050	<i>Pain et céréales</i>
254	263	259	260	263	270*	112	060	<i>Viande</i>
28	28	29	29	29	31*	113	070	<i>Poisson</i>
176	180	183	181	184	191*	114	080	<i>Lait, fromage, oeufs</i>
46	45	46	47	47	49*	115	090	<i>Huiles et graisses</i>
186	197	204	209	208	207*	116	100	<i>Fruits et légumes autres que les tubercules</i>
20	21	21	22	22	21*	117	110	<i>Pommes de terre, manioc et autres tubercules</i>
13	14	14	13	14	15*	118	120	<i>Sucre</i>
66	68	70	70	74	81*	119	130	<i>Café, thé, cacao</i>
92	95	99	103	105	110*	1110	140	<i>Autres produits alimentaires y compris conserve et confiserie</i>
40	39	41	46	49	55*	12	160	Boissons non alcoolisées
130	128	127	126	128	132*	13	170	Boissons alcoolisées
121	118	114	112	112	114*	14	180	Tabac
479	501	499	506	545	617*	2	200	HABILLEMENT ET CHAUSSURES
387	405	401	406	440	514*	21	220	Articles d'habillement, y compris les réparations
93	97	97	99	105	116*	22	230	Chaussures, y compris les réparations
1335	1376	1369	1383	1407	1450*	3	250	LOGEMENT, CHAUFFAGE ET ECLAIRAGE
907	936	963	978	998	1037*	31	270	Logement et charges de distribution d'eau
428	440	406	405	409	416*	32	280	Chauffage et éclairage
512	545	565	575	604	657*	4	300	MEUBLES, ARTICLES DE MENAGE, ENTRETIEN COURANT
213	230	241	247	260	287*	41	320	Meubles et accessoires fixes, revêtements de sol et répar.
39	40	40	40	42	47*	42	330	Articles de ménage en textiles, ameublement et réparations
60	67	69	70	76	88*	43	340	Appareils de chauff. et de cuis. réf. mach. à laver, appareils mén.
73	78	81	83	90	105*	44	350	Verrerie, vaisselles et ustensiles de ménage et réparations
96	99	102	102	103	106*	45	360	Biens et services pour l'entretien courants de l'habitation
31	31	32	32	32	32*	46	370	Services domestiques
859	880	902	898	924	971*	5	390	SERVICES MEDICAUX ET DEPENSES DE SANTE
81	84	91	96	105	122*	51	410	Médicaments et autres produits pharmaceutiques
15	15	18	19	20	23*	52	420	Appareils et matériel thérapeutiques
259	265	270	270	282	307*	53	430	Services de médecins, infirmières et autres praticiens
505	515	523	514	517	523*	54	440	Soins des hôpitaux et assimilés
:	:	:	:	:	:	55	450	Rémunération des services d'assurance-accident et maladie
774	791	737	755	764	782*	6	470	TRANSPORTS ET COMMUNICATIONS
267	270	203	211	215	222*	61	490	Achats de véhicules
319	326	333	337	337	337*	62	500	Dépenses d'utilisation de véhicules
94	99	104	106	111	120*	63	510	Achats de services de transport
93	96	98	100	101	103*	64	520	Communications
636	666	687	709	752	829*	7	540	LOISIRS, SPECTACLES, ENSEIGNEMENT ET CULTURE
310	338	356	372	407	482*	71	560	Appareils et accessoires, y compris réparations
163	164	164	169	169	171*	72	570	Services de loisirs, spect. et culture, sauf ceux des hôtels, rest. et cafés
142	142	145	147	153	167*	73	580	Livres, quotidiens et périodiques
21	21	21	21	22	23*	74	590	Enseignement
928	945	951	973	1008	1070*	8	610	AUTRES BIENS ET SERVICES
94	99	105	104	106	111*	81	630	Soins et effets personnels
73	73	73	76	81	91*	82	640	Autres articles n.d.a.
331	332	339	352	366	395*	83	650	Dépenses dans les restaurants, cafés et hôtels
:	:	:	:	:	:	84	660	Voyages touristiques tout compris
:	:	:	:	:	:	85	670	Services financiers n.d.a.
248	248	254	253	257	266*	86	680	Autres services n.d.a.
6846	7055	7071	7169	7396	7496*		720	CONSOMMATION FINALE DES MENAGES SUR LE TERRITOIRE ECONOMIQUE (S80)
								DONNEES REGROUPEES
182	193	181	189	197	200*		910	CRONOS codes 450+670

(b)

NEDERLAND

6. Gross fixed capital formation, by product

(Mio ECU)

	C R O N O S xxx	NACE CLIO Code R.1.7	Values at current prices and exchange rates					
			Valeurs à prix et taux de change courants					
			1986	1987	1988	1989	1990	1991
AGRICULTURAL, FORESTRY AND FISHERY PRODUCTS	010	01	-71	-231	-56	34	17	13*
EQUIPMENT	020		17106	19252	19077	20923	22624	23618
Metal products and machinery	040	20	12250	14724	14845	15596	16941	17616
Transport equipment	050	28	4857	4528	4232	5327	5683	6002
CONSTRUCTION	070		17848	20169	22640	23642	25081	25301
Dwellings	090	53.1	8834	9922	11337	11570	11569	10961
Non-residential buildings	100	53.3	5652	6070	6814	7520	8650	9260
Civil engineering works	110	53.5	3361	4177	4489	4552	4861	5080
OTHER PRODUCTS	130	84	1012	43	51	-30	-216	-35
GROSS FIXED CAPITAL FORMATION	180		35895	39233	41713	44569	47506	48897

7. Gross fixed capital formation, by ownership branch

(Mio ECU)

	C R O N O S xxx	NACE CLIO Code R6* R25	Values at current prices and exchange rates					
			Valeurs à prix et taux de change courants					
			1986	1987	1988	1989	1990	1991
AGRICULTURAL, FORESTRY AND FISHERY PRODUCTS	010	01*	2008	1677	1974	2261	2483	2630
FUEL AND POWER PRODUCTS	020	06*	1539*	2809	2817	2316	10782	11322
MANUFACTURED PRODUCTS	030	30*	8219*	6599	6022	6704	:	:
Ferrous and non-ferrous ores and metals, other than radio-active	050	13	457*	335	313	316	:	:
Non-metallic minerals and mineral products	060	15	327*	265	258	286	:	:
Chemical products	070	17	1656*	1365	1220	1774	:	:
Metal products, except machinery and transport equipment	080	19	413*	342	355	415	:	:
Agricultural and industrial machinery	090	21	442*	328	308	345	:	:
Office and data processing machines, precision and optical instruments	(a) 100	23	79*	67*	72*	81*	:	:
Electrical goods	(a) 110	25	1125*	894	747	675	:	:
Transport equipment	120	28	490*	303	224	294	:	:
Food, beverages, tobacco	130	36	1674*	1244	1165	1148	:	:
Textiles and clothing, leather and footwear	140	42	198*	143	156	173	:	:
Paper and printing products	150	47	752*	941	780	718	:	:
Rubber and plastic products	160	49	319*	240	266	333	:	:
Other manufactured products	(a) 170	48	289*	200	230	228	:	:
BUILDING AND CONSTRUCTION	190	53*	691	623	727	821	:	:
MARKET SERVICES	200	68*	19035	23860	26262	28512	30192	30598
Recovery and repair services, wholesale and retail trade services	220	56	2312	3255	3475	3601	4669	4988
Lodging and catering services	230	59	:	:	:	:	:	:
Inland transport services	240	61	:	:	:	:	:	:
Maritime and air transport services	250	63	:	:	:	:	:	:
Auxiliary transport services	260	65	:	:	:	:	:	:
Communication services	270	67	:	1070	1280	:	:	:
Services of credit and insurance institutions	280	69A	217	16551	18193	19186	19998	19904
Other market services	290	74	:	:	:	:	:	:
NON-MARKET SERVICES	330	86*	4403	4658	4975	5169	5550	5715
General government services	350		4403	4658	4975	5169	5550	5715
Other non-market services	360		:	:	:	:	:	:
GROSS FIXED CAPITAL FORMATION	400		35895	39233	41713	44569	47506	48897
GROUPED DATA								
CRONOS codes 020+030+190	530		10450	10031	9567	9841	13801	:
CRONOS codes 200+330	740		23437	28519	31237	33681	35742	36314
CRONOS codes 230+290	830		12870	13790	15625	16272	16703	:

NEDERLAND

6. Formation brute de capital fixe, par produit

(1985 = 100)

Volume indices						NACE CLIO Code	C R O N O S	
Indices de volume								
1986	1987	1988	1989	1990	1991	R.1.7	xxx	
70.4	218.5	48.1	-33.3	-25.9	-22.2*	01	010	PRODUITS DE L'AGRICULTURE, DE LA SYLVICULTURE ET DE LA PECHE
110.1	112.2	117.9	124.1	133.5	139.5*		020	EQUIPEMENT
110.1	114.4	126.5	129.8	142.1	150.1*	20	040	Produits en métaux et machines
110.2	106.5	95.3	108.9	110.9	111.5*	28	050	Moyens de transport
105.0	107.0	118.0	120.7	121.4	121.5*		070	CONSTRUCTION
104.2	106.7	120.4	120.7	114.7	113.6*	53.1	090	Logements
108.7	115.7	126.3	136.1	147.5	149.7*	53.3	100	Bâtiments non résidentiels
101.6	94.1	99.1	96.6	97.8	97.9*	53.5	110	Ouvrages de génie civil
117.2	124.7	128.3	130.8	136.4	139.6*	84	130	AUTRES PRODUITS (a)
107.9	109.5	118.4	123.0	128.0	130.9		180	FORMATION BRUTE DE CAPITAL FIXE

7. Formation brute de capital fixe, par branche propriétaire

(1985 = 100)

Volume indices						NACE CLIO Code	C R O N O S	
Indices de volume								
1986	1987	1988	1989	1990	1991	R6*	xxx	
						R25		
114.9	108.9	133.8	143.6	164.0	178.5*	01*	010	PRODUITS DE L'AGRICULTURE, DE LA SYLVICULTURE ET LA PECHE
176.1*	:	:	:	:	:	06*	020	PRODUITS ENERGETIQUES
95.7*	:	:	:	:	:	30*	030	PRODUITS INDUSTRIELS
:	:	:	:	:	:	13	050	Minerais et métaux ferreux et non-ferreux, autres que fertiles et fissiles
:	:	:	:	:	:	15	060	Minéraux et produits à base de minéraux non métalliques
:	:	:	:	:	:	17	070	Produits chimiques
:	:	:	:	:	:	19	080	Produits en métaux à l'exclusion des machines et du matériel de transport
:	:	:	:	:	:	21	090	Machines industrielles et agricoles
:	:	:	:	:	:	23	100	Machines de bureau, pour trait. informat., instr. précision, optique et sim. (a)
:	:	:	:	:	:	25	110	Matériel et fournitures électriques (a)
:	:	:	:	:	:	28	120	Moyens de transport
:	:	:	:	:	:	36	130	Produits alimentaires, boissons et produits à base de tabacs
:	:	:	:	:	:	42	140	Produits textiles, cuir et chaussures, habillement
:	:	:	:	:	:	47	150	Papier, articles en papier, articles imprimés
:	:	:	:	:	:	49	160	Produits en caoutchouc et en plastique
:	:	:	:	:	:	48	170	Autres produits industriels (a)
90.6*	:	:	:	:	:	53*	190	BATIMENTS ET OUVRAGES DE GENIE CIVIL
107.7	110.1	119.7	125.0	127.0	128.2*	68*	200	SERVICES MARCHANDS
113.8	120.8	126.3	134.6	147.7	156.7*	56	220	Récupération et réparation, services de commerce
:	:	:	:	:	:	59	230	Services de restauration et d'hébergement
:	:	:	:	:	:	61	240	Services de transport intérieur
:	:	:	:	:	:	63	250	Services de transports maritimes et aériens
:	:	:	:	:	:	65	260	Services annexes des transports
:	:	:	:	:	:	67	270	Services de communication
:	:	:	:	:	:	69A	280	Services des institutions de crédit et d'assurance
:	:	:	:	:	:	74	290	Autres services marchands
97.2	93.6	95.4	99.2	97.9	97.1*	86*	330	SERVICES NON MARCHANDS
97.2	93.6	95.4	99.2	97.9	97.1*		350	Services des administrations publiques
:	:	:	:	:	:		360	Autres services non marchands
107.9	109.5	118.4	123.0	128.0	130.9*		400	FORMATION BRUTE DE CAPITAL FIXE
DONNEES REGROUPEES								
112.0	116.2	124.3	127.0	137.6	144.8*		530	CRONOS codes 020+030+190
105.5	106.7	114.7	119.7	121.0	121.8*		740	CRONOS codes 200+330
105.7*	:	:	:	:	:		830	CRONOS codes 230+290

PORTUGAL

1. Gross value added at market prices, by branch

(Mio ECU)

	C R O N O S	NACE CLIO Code	Values at current prices and exchange rates					
			Valeurs à prix et taux de change courants					
			1986	1987	1988	1989	1990	1991
	xxx	R6* R25						
AGRICULTURAL, FORESTRY AND FISHERY PRODUCTS	010	01*	2235	2331	2147	2543	2710	3238*
FUEL AND POWER PRODUCTS	020	06*	1074	1154	1499	1289	1384	1654*
MANUFACTURED PRODUCTS	030	30*	8258	8830	9409	11288	12566	15015*
Ferrous and non-ferrous ores and metals, other than radio-active	050	13	253	278	292	421	552	660*
Non-metallic minerals and mineral products	050	15	618	681	764	853	900	1075*
Chemical products	070	17	638	614	726	823	786	940*
Metal products, except machinery and transport equipment	080	19	449	484	483	523	689	823*
Agricultural and industrial machinery	(a) 090	21	186	189	204	247	282	337*
Office and data processing machines, precision and optical instruments	(a) 100	23	:	:	:	:	:	:
Electrical goods	110	25	336	362	332	380	531	635*
Transport equipment	120	28	497	596	606	721	822	983*
Food, beverages, tobacco	130	36	1652	1664	1764	2252	2811	3359*
Textiles and clothing, leather and footwear	140	42	2410	2610	2697	3185	3392	4054
Paper and printing products	150	47	586	693	799	964	847	1012*
Rubber and plastic products	160	49	178	172	190	245	241	288*
Other manufactured products	(a) 170	48	455	489	551	676	713	852*
BUILDING AND CONSTRUCTION	190	53*	1671	1823	2167	2611	3232	3862*
MARKET SERVICES	200	68*	12387	13156	14684	17182	20205	24143*
Recovery and repair services, wholesale and retail trade services	220	56	5625	5756	6304	7136	8061	9633*
Lodging and catering services	230	59	892	969	1038	1412	1819	2174
Inland transport services	240	61	780	759	792	876	885	1058*
Maritime and air transport services	250	63	280	218	208	251	167	200
Auxiliary transport services	260	65	321	370	399	440	498	596*
Communication services	270	67	640	648	725	816	1003	1198*
Services of credit and insurance institutions	280	69A	1736	2134	2523	3086	3976	4751*
Other market services	290	74	2114	2302	2695	3166	3795	4535*
NON-MARKET SERVICES	330	86*	3657	3872	4467	5342	6388	7634*
General government services	350		3393	:	:	:	:	:
Other non-market services	360		264	:	:	:	:	:
TOTAL OF BRANCHES	370		29282	31168	34374	40255	46485	55546*
Imputed output of bank services	310	69B	1515	1881	2250	2724	3467	4143*
GROSS VALUE ADDED AT MARKET PRICES	400		27767	29287	32124	37531	43018	51403*
VAT on products (R21)	410		1913	2050	2486	2867	3148	3761*
Net taxes linked to imports (R29-R39)	420		373	492	688	719	809	966*
GROSS DOMESTIC PRODUCT AT MARKET PRICES (N 1)	450		30053	31829	35298	41117	46974	56130
GROUPED DATA								
CRONOS codes 020+030+190	530		11003	11808	13075	15188	17182	20531*
CRONOS codes 200+330	740		16045	17029	19152	22524	26593	31776*

1. Valeur ajoutée brute aux prix du marché, par branche

(1985 = 100)

Volume indices						NACE CLIO Code	C R O N O S	
Indices de volume								
1986	1987	1988	1989	1990	1991	R6*	R25	xxx
103.1	107.4	95.0	107.5	105.8	108.1*	01*	010	PRODUITS DE L'AGRICULTURE, DE LA SYLVICULTURE ET LA PECHE
93.7	97.3	111.0	104.6	114.1	116.5*	06*	020	PRODUITS ENERGETIQUES
106.2	109.4	111.7	120.9	126.5	129.2*	30*	030	PRODUITS INDUSTRIELS
116.3	137.8	140.8	168.6	245.1	250.4*	13	050	Minerais et métaux ferreux et non-ferreux, autres que fertiles et fossiles
106.8	114.6	122.0	132.8	144.1	147.1*	15	060	Minéraux et produits à base de minéraux non métalliques
104.5	102.6	103.1	97.2	97.2	99.3*	17	070	Produits chimiques
104.2	107.5	110.5	116.3	128.8	131.5*	19	080	Produits en métaux à l'exclusion des machines et du matériel de transport
86.4	87.3	86.2	87.4	87.7	89.6*	21	090	Machines industrielles et agricoles (a)
:	:	:	:	:	:	23	100	Machines de bureau, pour trait. informat., instr. précision, optique et sim. (a)
95.7	99.5	104.3	110.6	132.6	135.5*	25	110	Matériel et fournitures électriques
104.7	116.8	118.8	139.3	144.7	147.8*	28	120	Moyens de transport
107.8	110.3	112.5	124.2	129.2	132.0*	36	130	Produits alimentaires, boissons et produits à base de tabacs
107.1	107.7	108.0	119.3	117.6	120.1*	42	140	Produits textiles, cuir et chaussures, habillement
111.6	114.6	116.4	119.6	119.9	122.4*	47	150	Papier, articles en papier, articles imprimés
108.5	106.5	113.1	114.3	110.7	113.1*	49	160	Produits en caoutchouc et en plastique
106.5	109.7	114.3	120.9	118.6	121.2*	48	170	Autres produits industriels (a)
102.3	110.3	122.4	127.3	132.4	135.2*	53*	190	BATIMENTS ET OUVRAGES DE GENIE CIVIL
104.3	112.9	118.5	124.3	134.9	137.8*	68*	200	SERVICES MARCHANDS
105.5	112.4	117.9	121.3	124.5	127.2*	56	220	Récupération et réparation, services de commerce
105.5	110.6	114.6	126.3	138.1	141.1*	59	230	Services de restauration et d'hébergement
101.1	105.5	110.0	115.0	116.5	119.0*	61	240	Services de transport intérieur
101.9	98.1	95.5	89.8	101.5	103.7*	63	250	Services de transports maritimes et aériens
105.5	110.9	121.9	123.7	136.2	139.1*	65	260	Services annexes des transports
111.8	123.1	138.8	156.2	183.1	187.0*	67	270	Services de communication
102.9	126.4	131.9	145.1	177.0	180.8*	69A	280	Services des institutions de crédit et d'assurance
100.8	106.8	111.5	114.2	124.6	127.2*	74	290	Autres services marchands
103.2	108.0	110.6	113.8	111.6	114.0*	86*	330	SERVICES NON MARCHANDS
103.5	:	:	:	:	:	:	350	Services des administrations publiques
99.8	:	:	:	:	:	:	360	Autres services non marchands
104.1	110.2	113.7	120.2	126.6	129.3*	:	370	TOTAL DES BRANCHES
109.0	135.8	144.2	157.6	190.9	195.0*	69B	310	Production imputée de services bancaires (P13)
103.8	108.9	112.2	118.3	123.2	125.9*	:	400	VALEUR AJOUTEE BRUTE AUX PRIX DU MARCHE
:	:	:	:	:	:	:	410	TVA grevant les produits (R21)
123.5	159.4	229.1	218.6	242.6	247.8*	:	420	Impôts nets liés à l'importation (R29-R39)
104.1	109.6	113.9	119.8	125.0	127.7*	:	450	PRODUIT INTERIEUR BRUT AUX PRIX DU MARCHE (N1)
DONNEES REGROUPEES								
104.4	108.3	113.2	120.2	126.1	128.8*	:	530	CRONOS codes 020+030+190
104.1	111.8	116.7	122.0	129.8	132.5*	:	740	CRONOS codes 200+330

PORTUGAL

2. Compensation of employees and Share of compensation of employees in GVAfc, by branch

(Mio ECU)

	C R O N O S	NACE CLIO Code R6* R25	Compensation of employees (nominal values)					
			Rémunération des salariés (valeurs nominales)					
			1986	1987	1988	1989	1990	1991
AGRICULTURAL, FORESTRY AND FISHERY PRODUCTS	010	01*	381	396	413	440	464	554*
FUEL AND POWER PRODUCTS	020	06*	322	342	341	379	452	540*
MANUFACTURED PRODUCTS	030	30*	3692	4112	4269	4789	5471	6537*
Ferrous and non-ferrous ores and metals, other than radio-active	050	13	137	145	155	185	239	285*
Non-metallic minerals and mineral products	060	15	294	313	331	378	432	516*
Chemical products	070	17	272	288	289	317	353	422*
Metal products, except machinery and transport equipment	080	19	256	271	279	299	339	405*
Agricultural and industrial machinery	(a) 090	21	136	145	150	162	180	215*
Office and data processing machines, precision and optical instruments	(a) 100	23	:	:	:	:	:	:
Electrical goods	110	25	192	199	208	245	290	347*
Transport equipment	120	28	291	290	308	367	423	506*
Food, beverages, tobacco	130	36	474	500	507	574	675	806*
Textiles and clothing, leather and footwear	140	42	1226	1314	1367	1507	1710	2043*
Paper and printing products	150	47	234	250	261	294	328	392*
Rubber and plastic products	160	49	100	101	105	114	126	150*
Other manufactured products	(a) 170	48	278	297	310	345	377	450*
BUILDING AND CONSTRUCTION	190	53*	1124	1205	1368	1541	1796	2146*
MARKET SERVICES	200	68*	4285	4717	5169	5664	6493	7769*
Recovery and repair services, wholesale and retail trade services	220	56	1565	1753	1966	2098	2409	2879*
Lodging and catering services	230	59	240	290	339	394	461	550*
Inland transport services	240	61	468	532	541	557	599	716*
Maritime and air transport services	250	63	232	245	251	266	309	369*
Auxiliary transport services	260	65	188	201	211	255	280	334*
Communication services	270	67	348	370	388	473	553	661*
Services of credit and insurance institutions	280	69A	809	857	926	1057	1254	1499*
Other market services	290	74	435	469	546	565	628	751*
NON-MARKET SERVICES	330	86*	3656	3871	4466	5340	6386	7631*
General government services	350		3392	:	:	:	:	:
Other non-market services	360		264	:	:	:	:	:
TOTAL OF BRANCHES	370		13660	14644	16026	18153	21062	25167*
GROUPED DATA								
CRONOS codes 020+030+190	530		5338	5660	5978	6709	7718	9222*
CRONOS codes 200+330	740		7941	8588	9635	11004	12880	15390*

2. Rémunération des salariés et Part de la rémunération des salariés dans la VABcf, par branche

(%)

Share of compensation of employees in GVAfc Part de la rémunération des salariés dans la VABcf						NACE CLIO Code	C R O N O S	
1986	1987	1988	1989	1990	1991	R6*	R25	xxx
16.5	16.4	18.4	15.9	15.7	15.7*	01*	010	PRODUITS DE L'AGRICULTURE, DE LA SYLVICULTURE ET LA PECHE
32.3	30.6	23.3	29.9	33.6	33.6*	06*	020	PRODUITS ENERGETIQUES
48.8	47.5	46.7	43.4	44.6	44.6*	30*	030	PRODUITS INDUSTRIELS
50.1	52.2	53.0	44.2	43.2	43.2*	13	050	Minerais et métaux ferreux et non-ferreux, autres que fertiles et fissiles
47.4	44.9	42.2	43.2	46.9	46.9*	15	060	Minéraux et produits à base de minéraux non métalliques
38.8	42.3	40.7	39.0	43.6	43.6*	17	070	Produits chimiques
58.4	56.0	57.9	57.4	49.3	49.3*	19	080	Produits en métaux à l'exclusion des machines et du matériel de transport
76.7	79.5	76.3	67.5	65.0	65.0*	21	090	Machines industrielles et agricoles (a)
:	:	:	:	:	:	23	100	Machines de bureau, pour trait. informat., instr. précision, optique et sim. (a)
58.7	55.2	62.9	64.5	54.6	54.6*	25	110	Matériel et fournitures électriques
63.3	52.2	53.2	52.5	52.8	52.8*	28	120	Moyens de transport
33.3	34.6	33.3	28.6	27.2	27.2*	36	130	Produits alimentaires, boissons et produits à base de tabacs
52.0	50.7	50.9	47.4	50.4	50.4*	42	140	Produits textiles, cuir et chaussures, habillement
40.4	35.5	32.2	30.3	38.4	38.4*	47	150	Papier, articles en papier, articles imprimés
57.2	58.3	54.9	46.0	51.6	51.6*	49	160	Produits en caoutchouc et en plastique
61.9	59.7	55.1	49.9	51.9	51.9*	48	170	Autres produits industriels (a)
68.2	65.8	62.8	58.6	55.3	55.3*	53*	190	BATIMENTS ET OUVRAGES DE GENIE CIVIL
40.0	40.4	39.7	37.3	36.4	36.4*	68*	200	SERVICES MARCHANDS
36.5	36.6	36.5	34.8	35.6	35.6*	56	220	Récupération et réparation, services de commerce
27.4	30.0	32.7	27.9	25.4	25.4*	59	230	Services de restauration et d'hébergement
51.9	62.1	61.0	58.4	64.0	64.0*	61	240	Services de transport intérieur
81.4	110.3	120.3	112.0	177.2	177.2*	63	250	Services de transports maritimes et aériens
48.8	49.9	48.5	54.7	52.2	52.2*	65	260	Services annexes des transports
54.5	58.9	53.2	57.7	55.0	55.0*	67	270	Services de communication
59.3	48.9	48.0	44.6	39.8	39.8*	69A	280	Services des institutions de crédit et d'assurance
22.2	22.8	22.6	19.5	18.4	18.4*	74	290	Autres services marchands
100.0	100.0	100.0	100.0	100.0	100.0*	86*	330	SERVICES NON MARCHANDS
100.0	:	:	:	:	:		350	Services des administrations publiques
100.0	:	:	:	:	:		360	Autres services non marchands
50.1	49.6	49.3	47.5	47.8	47.8*		370	TOTAL DES BRANCHES
DONNEES REGROUPEES								
50.2	48.8	46.7	44.9	45.8	45.8*		530	CRONOS codes 020+030+190
55.3	55.3	55.1	53.6	53.2	53.2*		740	CRONOS codes 200+330

PORTUGAL

3. Occupied population and yearly change of productivity (gross value-added at constant market prices/total employment)

(1000)

	C R O N O S	NACE GLIO Code R6* R25	Occupied population (annual average)					
			Emploi total (moyenne annuelle)					
			1986	1987	1988	1989	1990	1991
AGRICULTURAL, FORESTRY AND FISHERY PRODUCTS	010	01*	875	880	843	796	755	767*
FUEL AND POWER PRODUCTS	020	06*	36	32	30	31	32	37*
MANUFACTURED PRODUCTS	030	30*	829	815	802	814	826	839*
Ferrous and non-ferrous ores and metals, other than radio-active	050	13	19	18	18	18	19	19*
Non-metallic minerals and mineral products	060	15	60	59	59	61	61	62*
Chemical products	070	17	37	36	34	33	34	35*
Metal products, except machinery and transport equipment	080	19	56	55	54	52	53	54*
Agricultural and industrial machinery	(a) 090	21	26	25	23	23	23	23*
Office and data processing machines, precision and optical instruments	(a) 100	23						
Electrical goods	110	25	29	27	27	28	30	30*
Transport equipment	120	28	40	39	39	40	41	42*
Food, beverages, tobacco	130	36	118	117	118	119	122	124*
Textiles and clothing, leather and footwear	140	42	305	301	295	304	308	313*
Paper and printing products	150	47	39	38	35	36	36	37*
Rubber and plastic products	160	49	20	19	19	19	19	19*
Other manufactured products	(a) 170	48	82	81	81	82	81	82*
BUILDING AND CONSTRUCTION	190	53*	325	331	349	358	367	373*
MARKET SERVICES	200	68*	948	960	987	1039	1070	1087*
Recovery and repair services, wholesale and retail trade services	220	56	452	467	490	526	549	558*
Lodging and catering services	230	59	131	130	135	139	146	148*
Inland transport services	240	61	86	87	85	83	82	83*
Maritime and air transport services	250	63	14	13	13	13	14	14*
Auxiliary transport services	260	65	22	21	21	24	24	24*
Communication services	270	67	42	41	41	43	44	45*
Services of credit and insurance institutions	280	69A	73	73	72	75	75	76*
Other market services	290	74	129	128	131	134	136	138*
NON-MARKET SERVICES	330	86*	615	628	638	650	669	680*
General government services	350		464					
Other non-market services	360		151					
TOTAL OF BRANCHES	370		3628	3646	3649	3687	3718	3777*
GROUPED DATA								
CRONOS codes 020+030+190	530		1190	1178	1181	1202	1225	1245*
CRONOS codes 200+330	740		1563	1588	1625	1688	1739	1767*

3. Emploi total et Taux de variation annuelle de la productivité (valeur ajoutée brute aux prix du marché à prix constants/emploi total)

(T/T-1 %)

Yearly change of productivity Taux de variation annuelle de la productivité						NACE CLIO Code	C R O N O S	
1986	1987	1988	1989	1990	1991	R6* R25	xxx	
11.6	3.6	-7.7	19.8	3.8	0.5*	01*	010	PRODUITS DE L'AGRICULTURE, DE LA SYLVICULTURE ET LA PECHE
-3.7	16.8	21.7	-8.8	5.6	-11.7*	06*	020	PRODUITS ENERGETIQUES
8.9	4.8	3.7	6.7	3.1	0.6*	30*	030	PRODUITS INDUSTRIELS
22.4	25.1	2.2	19.7	37.7	2.1*	13	050	Minerais et métaux ferreux et non-ferreux, autres que fertiles et fissiles
10.4	9.2	6.5	5.3	8.5	0.5*	15	060	Minéraux et produits à base de minéraux non métalliques
4.5	0.9	6.4	-2.9	-2.9	-0.8*	17	070	Produits chimiques
6.1	5.0	4.7	9.3	8.6	0.3*	19	080	Produits en métaux à l'exclusion des machines et du matériel de transport
-10.3	5.1	7.3	1.4	0.3	2.1*	21	090	Machines industrielles et agricoles (a)
:	:	:	:	:	:	23	100	Machines de bureau, pour trait. informat., instr. précision, optique et sim. (a)
2.3	11.6	4.9	2.3	11.9	2.1*	25	110	Matériel et fournitures électriques
7.4	14.4	1.7	14.3	1.4	-0.3*	28	120	Moyens de transport
10.5	3.2	1.2	9.5	1.5	0.5*	36	130	Produits alimentaires, boissons et produits à base de tabacs
9.2	1.9	2.3	7.2	-2.7	0.5*	42	140	Produits textiles, cuir et chaussures, habillement
11.6	5.4	10.3	-0.1	0.2	-0.6*	47	150	Papier, articles en papier, articles imprimés
3.1	3.3	6.2	1.1	-3.1	2.1*	49	160	Produits en caoutchouc et en plastique
10.4	4.3	4.1	4.5	-0.6	0.9*	48	170	Autres produits industriels (a)
12.0	5.9	5.2	1.4	1.5	0.5*	53*	190	BATIMENTS ET OUVRAGES DE GENIE CIVIL
2.2	6.9	2.1	-0.3	5.4	0.5*	68*	200	SERVICES MARCHANDS
3.9	3.1	-0.1	-4.1	-1.7	0.5*	56	220	Récupération et réparation, services de commerce
-8.2	5.6	-0.2	7.1	4.1	0.8*	59	230	Services de restauration et d'hébergement
3.4	3.1	6.7	7.1	2.6	0.9*	61	240	Services de transport intérieur
1.9	3.7	-2.7	-5.9	4.9	2.1*	63	250	Services de transports maritimes et aériens
0.7	10.2	10.0	-11.3	10.1	2.1*	65	260	Services annexes des transports
11.8	12.7	12.8	7.3	14.6	-0.1*	67	270	Services de communication
8.5	22.8	5.8	5.6	22.0	0.8*	69A	280	Services des institutions de crédit et d'assurance
0.0	6.8	2.0	0.1	7.5	0.7*	74	290	Autres services marchands
2.3	2.5	0.8	1.1	-4.7	0.5*	86*	330	SERVICES NON MARCHANDS
1.2	:	:	:	:	:	:	350	Services des administrations publiques
3.1	:	:	:	:	:	:	360	Autres services non marchands
7.0	5.3	3.2	4.6	4.4	0.5*	:	370	TOTAL DES BRANCHES
DONNEES REGROUPEES								
9.0	4.9	4.2	4.3	3.0	0.5*	:	530	CRONOS codes 020+030+190
2.5	5.8	2.0	0.6	3.2	0.5*	:	740	CRONOS codes 200+330

PORTUGAL

4. Wage and salary earners and yearly change of compensation of employees per employee

(1000)

	C R O N O S	NACE CLIO Code R6* R25	Wages and salary earners (annual average)					
			Emploi salarié (moyenne annuelle)					
			1986	1987	1988	1989	1990	1991
AGRICULTURAL, FORESTRY AND FISHERY PRODUCTS	010	01*	123	118	119	115	109	111*
FUEL AND POWER PRODUCTS	020	06*	36	32	30	31	32	33*
MANUFACTURED PRODUCTS	030	30*	916	802	788	800	811	824*
Ferrous and non-ferrous ores and metals, other than radio-active	050	13	19	18	18	18	19	19*
Non-metallic minerals and mineral products	060	15	59	58	58	59	60	61*
Chemical products	070	17	36	35	34	33	33	34*
Metal products, except machinery and transport equipment	080	19	55	55	53	52	52	53*
Agricultural and industrial machinery	(a) 090	21	26	25	23	23	23	23*
Office and data processing machines, precision and optical instruments	(a) 100	23	:	:	:	:	:	:
Electrical goods	110	25	29	27	27	28	30	30*
Transport equipment	120	28	39	39	39	40	41	42*
Food, beverages, tobacco	130	36	112	110	110	111	115	117*
Textiles and clothing, leather and footwear	140	42	304	301	294	303	307	312*
Paper and printing products	150	47	38	37	35	35	34	35*
Rubber and plastic products	160	49	20	19	19	19	19	19*
Other manufactured products	(a) 170	48	79	78	79	79	79	80*
BUILDING AND CONSTRUCTION	190	53*	305	311	328	337	345	350*
MARKET SERVICES	200	68*	737	752	766	803	826	839*
Recovery and repair services, wholesale and retail trade services	220	56	330	342	353	377	394	400*
Lodging and catering services	230	59	77	83	86	89	93	94*
Inland transport services	240	61	78	79	77	75	74	75*
Maritime and air transport services	250	63	14	13	13	13	14	14*
Auxiliary transport services	260	65	21	21	21	24	24	24*
Communication services	270	67	42	41	41	43	44	45*
Services of credit and insurance institutions	280	69A	73	73	72	75	75	76*
Other market services	290	74	101	101	104	107	108	110*
NON-MARKET SERVICES	330	86*	615	628	638	650	669	680*
General government services	350		464	:	:	:	:	:
Other non-market services	360		151	:	:	:	:	:
TOTAL OF BRANCHES	370		2631	2644	2670	2735	2791	2835*
GROUPED DATA								
CRONOS codes 020+030+190	530		1157	1145	1147	1168	1188	1207*
CRONOS codes 200+330	740		1351	1381	1404	1453	1494	1519*

4. Emploi salarié et Taux de variation annuelle de la rémunération des salariés par salarié

(T/T-1 %)

Yearly change of compensation of employees, per employee (in national currency) Taux de variation annuelle de la rémunération des salariés par salarié (en monnaie nationale)						NACE CLIO Code	C R O N O S	
1986	1987	1988	1989	1990	1991	R6*	R25	xxx
16.5	19.6	8.4	12.3	16.2	14.4*	01*	010	PRODUITS DE L'AGRICULTURE, DE LA SYLVICULTURE ET LA PECHE
13.2	32.0	11.2	9.6	20.6	13.0*	06*	020	PRODUITS ENERGETIQUES
23.6	18.8	10.5	12.7	17.7	14.7*	30*	030	PRODUITS INDUSTRIELS
21.0	23.2	11.8	22.0	27.5	16.5*	13	050	Minéraux et métaux ferreux et non-ferreux, autres que fertiles et fissiles
24.2	19.9	10.5	14.6	17.4	14.6*	15	060	Minéraux et produits à base de minéraux non métalliques
19.2	20.1	8.1	15.4	16.2	13.1*	17	070	Produits chimiques
12.8	16.6	12.1	11.4	18.2	14.3*	19	080	Produits en métaux à l'exclusion des machines et du matériel de transport
14.0	22.3	17.6	10.4	15.8	16.5*	21	090	Machines industrielles et agricoles (a)
:	:	:	:	:	:	23	100	Machines de bureau, pour trait. informat., instr. précision, optique et sim. (a)
25.1	22.9	9.4	15.9	15.4	16.5*	25	110	Matériel et fournitures électriques
21.6	9.9	11.3	18.4	17.5	13.8*	28	120	Moyens de transport
22.0	18.7	6.0	14.4	18.5	14.5*	36	130	Produits alimentaires, boissons et produits à base de tabacs
29.2	19.7	11.4	9.1	17.0	14.7*	42	140	Produits textiles, cuir et chaussures, habillement
25.7	21.5	15.3	15.1	19.8	13.2*	47	150	Papier, articles en papier, articles imprimés
15.7	17.5	8.7	10.4	15.0	16.5*	49	160	Produits en caoutchouc et en plastique
30.0	19.5	7.7	13.7	14.0	15.1*	48	170	Autres produits industriels (a)
20.5	16.2	12.6	11.8	18.8	14.9*	53*	190	BATIMENTS ET OUVRAGES DE GENIE CIVIL
21.4	19.3	12.5	6.6	16.4	14.7*	68*	200	SERVICES MARCHANDS
22.4	19.5	13.7	1.9	14.7	14.8*	56	220	Récupération et réparation, services de commerce
12.9	23.9	18.0	14.5	16.9	15.3*	59	230	Services de restauration et d'hébergement
19.6	24.0	9.2	7.7	13.9	15.0*	61	240	Services de transport intérieur
16.6	25.7	7.0	8.1	12.5	16.5*	63	250	Services de transports maritimes et aériens
18.8	18.4	9.7	7.8	14.5	16.5*	65	260	Services annexes des transports
25.7	20.3	9.9	18.4	19.4	13.9*	67	270	Services de communication
28.7	17.2	14.6	11.7	24.0	15.0*	69A	280	Services des institutions de crédit et d'assurance
25.2	19.2	18.2	2.4	15.2	14.4*	74	290	Autres services marchands
20.0	14.6	18.8	19.7	21.4	14.6*	86*	330	SERVICES NON MARCHANDS
19.0	:	:	:	:	:	:	350	Services des administrations publiques
16.8	:	:	:	:	:	:	360	Autres services non marchands
21.6	17.9	13.4	12.8	18.7	14.7*	:	370	TOTAL DES BRANCHES
DONNEES REGROUPEES								
22.4	18.4	10.3	12.4	18.1	14.7*	:	530	CRONOS codes 020+030+190
20.8	17.0	15.4	12.5	18.9	14.6*	:	740	CRONOS codes 200+330

PORTUGAL

5. Final consumption of households on the economic territory, by purpose

(Mio ECU)

	C R O N O S	Code	Values at current prices and exchange rates							
			xxx	ESA	Valeurs à prix et taux de change courants					
					1986	1987	1988	1989	1990	1991
FOOD, BEVERAGES AND TOBACCO	010	1	7557	:	:	:	:	:	:	
Food	030	11	6643	:	:	:	:	:	:	
<i>Bread and cereals</i>	050	111	914	:	:	:	:	:	:	
<i>Meat</i>	060	112	2083	:	:	:	:	:	:	
<i>Fish</i>	070	113	918	:	:	:	:	:	:	
<i>Milk, cheese and eggs</i>	080	114	889	:	:	:	:	:	:	
<i>Oils and fats</i>	090	115	283	:	:	:	:	:	:	
<i>Fruits and vegetables other than potatoes and similar tubers</i>	100	116	967	:	:	:	:	:	:	
<i>Potatoes, manioc and other tubers</i>	110	117	204	:	:	:	:	:	:	
<i>Sugar</i>	120	118	118	:	:	:	:	:	:	
<i>Coffee, tea, cocoa</i>	130	119	112	:	:	:	:	:	:	
<i>Other foods, including preserves and confectionery</i>	140	1110	154	:	:	:	:	:	:	
Non-alcoholic beverages	160	12	49	:	:	:	:	:	:	
Alcoholic beverages	170	13	392	:	:	:	:	:	:	
Tobacco	180	14	473	:	:	:	:	:	:	
CLOTHING AND FOOTWARE	200	2	2088	:	:	:	:	:	:	
Clothing other than footwear, including repairs	220	21	1854	:	:	:	:	:	:	
Footwear, including repairs	230	22	234	:	:	:	:	:	:	
GROSS RENT, FUEL AND POWER	250	3	1008	:	:	:	:	:	:	
Gross rent and water charges	270	31	407	:	:	:	:	:	:	
Fuel and power	280	32	601	:	:	:	:	:	:	
FURNITURE, FURNISHINGS AND HOUSEHOLD EQUIPMENT	300	4	1752	:	:	:	:	:	:	
Furniture, fixtures, carpets, other floor coverings and repairs	320	41	281	:	:	:	:	:	:	
Household textiles, other furnishings and repairs	330	42	361	:	:	:	:	:	:	
Heating and cooking appliances, refrigerators, washing machines and similar	340	43	269	:	:	:	:	:	:	
Glassware, tableware and household utensils including repairs	350	44	220	:	:	:	:	:	:	
Household operation except domestic services	360	45	443	:	:	:	:	:	:	
Domestic services	370	46	179	:	:	:	:	:	:	
MEDICAL CARE AND HEALTH EXPENSES	390	5	915	:	:	:	:	:	:	
Medical and pharmaceutical products	410	51	361	:	:	:	:	:	:	
Therapeutic appliances and equipment	420	52	32	:	:	:	:	:	:	
Services of physicians, nurses and related practitioners	430	53	360	:	:	:	:	:	:	
Hospital care and the like	440	54	68	:	:	:	:	:	:	
Service charges on accident and health insurance	450	55	93	:	:	:	:	:	:	
TRANSPORT AND COMMUNICATION	470	6	3125	:	:	:	:	:	:	
Personal transport equipment	490	61	891	:	:	:	:	:	:	
Operation of personal transport equipment	500	62	1104	:	:	:	:	:	:	
Purchased transport	510	63	899	:	:	:	:	:	:	
Communication	520	64	231	:	:	:	:	:	:	
RECREATION, ENTERTAINMENT, EDUCATION AND CULTURE	540	7	1167	:	:	:	:	:	:	
Equipment and accessories, including repairs	560	71	440	:	:	:	:	:	:	
Entertainment, recreational & cultural services excl. hotels & cafés	570	72	326	:	:	:	:	:	:	
Books, newspapers and magazines	580	73	123	:	:	:	:	:	:	
Education	590	74	277	:	:	:	:	:	:	
MISCELLANEOUS GOODS AND SERVICES	610	8	2732	:	:	:	:	:	:	
Personal care and effects	630	81	219	:	:	:	:	:	:	
Goods n.e.c.	640	82	219	:	:	:	:	:	:	
Expenditure in restaurants, cafés and hotels	650	83	1965	:	:	:	:	:	:	
Package tours	660	84	:	:	:	:	:	:	:	
Financial services, n.e.c.	670	85	189	:	:	:	:	:	:	
Services n.e.c.	680	86	140	:	:	:	:	:	:	
FINAL CONSUMPTION OF HOUSEHOLDS ON THE ECONOMIC TERRITORY (S80)	720		20344	21516	24042	27374	31000	37042*		

5. Consommation finale des ménages sur le territoire économique, par fonction de consommation

(1985 = 100)

Volume indices						code	C R O N O S	
Indices de volume								
1986	1987	1988	1989	1990	1991	SEC	xxx	
105.7	:	:	:	:	:	1	010	PRODUITS ALIMENTAIRES, BOISSONS ET TABAC
106.2	:	:	:	:	:	11	030	Produits alimentaires
101.8	:	:	:	:	:	111	050	<i>Pain et céréales</i>
108.1	:	:	:	:	:	112	060	<i>Viande</i>
105.5	:	:	:	:	:	113	070	<i>Poisson</i>
110.1	:	:	:	:	:	114	080	<i>Lait, fromage, oeufs</i>
100.3	:	:	:	:	:	115	090	<i>Huiles et graisses</i>
103.2	:	:	:	:	:	116	100	<i>Fruits et légumes autres que les tubercules</i>
111.4	:	:	:	:	:	117	110	<i>Pommes de terre, manioc et autres tubercules</i>
108.2	:	:	:	:	:	118	120	<i>Sucre</i>
101.8	:	:	:	:	:	119	130	<i>Café, thé, cacao</i>
121.2	:	:	:	:	:	1110	140	<i>Autres produits alimentaires y compris conserve et confiserie</i>
104.4	:	:	:	:	:	12	160	Boissons non alcoolisées
102.3	:	:	:	:	:	13	170	Boissons alcoolisées
101.8	:	:	:	:	:	14	180	Tabac
107.7	:	:	:	:	:	2	200	HABILLEMENT ET CHAUSSURES
107.8	:	:	:	:	:	21	220	Articles d'habillement, y compris les réparations
107.5	:	:	:	:	:	22	230	Chaussures, y compris les réparations
105.6	:	:	:	:	:	3	250	LOGEMENT, CHAUFFAGE ET ECLAIRAGE
104.7	:	:	:	:	:	31	270	Logement et charges de distribution d'eau
106.0	:	:	:	:	:	32	280	Chauffage et éclairage
103.7	:	:	:	:	:	4	300	MEUBLES, ARTICLES DE MENAGE, ENTRETIEN COURANT
101.8	:	:	:	:	:	41	320	Meubles et accessoires fixes, revêtements de sol et répar.
104.7	:	:	:	:	:	42	330	Articles de ménage en textiles, ameublement et réparations
112.8	:	:	:	:	:	43	340	Appareils de chauff. et de cuis. réfr. mach. à laver, appareils mén.
102.9	:	:	:	:	:	44	350	Verrerie, vaisselles et ustensiles de ménage et réparations
101.0	:	:	:	:	:	45	360	Biens et services pour l'entretien courants de l'habitation
100.0	:	:	:	:	:	46	370	Services domestiques
96.5	:	:	:	:	:	5	390	SERVICES MEDICAUX ET DEPENSES DE SANTE
101.2	:	:	:	:	:	51	410	Médicaments et autres produits pharmaceutiques
104.6	:	:	:	:	:	52	420	Appareils et matériel thérapeutiques
100.1	:	:	:	:	:	53	430	Services de médecins, infirmières et autres praticiens
90.9	:	:	:	:	:	54	440	Soins des hôpitaux et assimilés
75.1	:	:	:	:	:	55	450	Rémunération des services d'assurance-accident et maladie
109.2	:	:	:	:	:	6	470	TRANSPORTS ET COMMUNICATIONS
119.6	:	:	:	:	:	61	490	Achats de véhicules
110.6	:	:	:	:	:	62	500	Dépenses d'utilisation de véhicules
100.7	:	:	:	:	:	63	510	Achats de services de transport
104.4	:	:	:	:	:	64	520	Communications
101.5	:	:	:	:	:	7	540	LOISIRS, SPECTACLES, ENSEIGNEMENT ET CULTURE
97.5	:	:	:	:	:	71	560	Appareils et accessoires, y compris réparations
107.6	:	:	:	:	:	72	570	Services de loisirs, spect. et culture, sauf ceux des hôtels, rest. et cafés
100.7	:	:	:	:	:	73	580	Livres, quotidiens et périodiques
101.1	:	:	:	:	:	74	590	Enseignement
104.3	:	:	:	:	:	8	610	AUTRES BIENS ET SERVICES
112.2	:	:	:	:	:	81	630	Soins et effets personnels
106.0	:	:	:	:	:	82	640	Autres articles n.d.a.
104.0	:	:	:	:	:	83	650	Dépenses dans les restaurants, cafés et hôtels
:	:	:	:	:	:	84	660	Voyages touristiques tout compris
93.9	:	:	:	:	:	85	670	Services financiers n.d.a.
107.0	:	:	:	:	:	86	680	Autres services n.d.a.
105.4	111.7	118.8	122.5	128.3	149.5*	720		CONSOMMATION FINALE DES MENAGES SUR LE TERRITOIRE ECONOMIQUE (S80)

PORTUGAL

5. Final consumption of households on the economic territory, by purpose

(Total = 100%)

	C R O N O S	Code	Relative proportions % (data at current prices)							
			xxx	ESA	Parts relatives % (données à prix courants)					
					1986	1987	1988	1989	1990	1991
FOOD, BEVERAGES AND TOBACCO	010	1	37.1	:	:	:	:	:	:	
Food	030	11	32.7	:	:	:	:	:	:	
<i>Bread and cereals</i>	050	111	4.5	:	:	:	:	:	:	
<i>Meat</i>	060	112	10.2	:	:	:	:	:	:	
<i>Fish</i>	070	113	4.5	:	:	:	:	:	:	
<i>Milk, cheese and eggs</i>	080	114	4.4	:	:	:	:	:	:	
<i>Oils and fats</i>	090	115	1.4	:	:	:	:	:	:	
<i>Fruits and vegetables other than potatoes and similar tubers</i>	100	116	4.8	:	:	:	:	:	:	
<i>Potatoes, manioc and other tubers</i>	110	117	1.0	:	:	:	:	:	:	
<i>Sugar</i>	120	118	0.6	:	:	:	:	:	:	
<i>Coffee, tea, cocoa</i>	130	119	0.5	:	:	:	:	:	:	
<i>Other foods, including preserves and confectionery</i>	140	1110	0.8	:	:	:	:	:	:	
Non-alcoholic beverages	160	12	0.2	:	:	:	:	:	:	
Alcoholic beverages	170	13	1.9	:	:	:	:	:	:	
Tobacco	180	14	2.3	:	:	:	:	:	:	
CLOTHING AND FOOTWEAR	200	2	10.3	:	:	:	:	:	:	
Clothing other than footwear, including repairs	220	21	9.1	:	:	:	:	:	:	
Footwear, including repairs	230	22	1.1	:	:	:	:	:	:	
GROSS RENT, FUEL AND POWER	250	3	5.0	:	:	:	:	:	:	
Gross rent and water charges	270	31	2.0	:	:	:	:	:	:	
Fuel and power	280	32	3.0	:	:	:	:	:	:	
FURNITURE, FURNISHINGS AND HOUSEHOLD EQUIPMENT	300	4	8.6	:	:	:	:	:	:	
Furniture, fixtures, carpets, other floor coverings and repairs	320	41	1.4	:	:	:	:	:	:	
Household textiles, other furnishings and repairs	330	42	1.8	:	:	:	:	:	:	
Heating and cooking appliances, refrigerators, washing machines and similar	340	43	1.3	:	:	:	:	:	:	
Glassware, tableware and household utensils including repairs	350	44	1.1	:	:	:	:	:	:	
Household operation except domestic services	360	45	2.2	:	:	:	:	:	:	
Domestic services	370	46	0.9	:	:	:	:	:	:	
MEDICAL CARE AND HEALTH EXPENSES	390	5	4.5	:	:	:	:	:	:	
Medical and pharmaceutical products	410	51	1.8	:	:	:	:	:	:	
Therapeutic appliances and equipment	420	52	0.2	:	:	:	:	:	:	
Services of physicians, nurses and related practitioners	430	53	1.8	:	:	:	:	:	:	
Hospital care and the like	440	54	0.3	:	:	:	:	:	:	
Service charges on accident and health insurance	450	55	0.5	:	:	:	:	:	:	
TRANSPORT AND COMMUNICATION	470	6	15.4	:	:	:	:	:	:	
Personal transport equipment	490	61	4.4	:	:	:	:	:	:	
Operation of personal transport equipment	500	62	5.4	:	:	:	:	:	:	
Purchased transport	510	63	4.4	:	:	:	:	:	:	
Communication	520	64	1.1	:	:	:	:	:	:	
RECREATION, ENTERTAINMENT, EDUCATION AND CULTURE	540	7	5.7	:	:	:	:	:	:	
Equipment and accessories, including repairs	560	71	2.2	:	:	:	:	:	:	
Entertainment, recreational & cultural services excl. hotels & cafés	570	72	1.6	:	:	:	:	:	:	
Books, newspapers and magazines	580	73	0.6	:	:	:	:	:	:	
Education	590	74	1.4	:	:	:	:	:	:	
MISCELLANEOUS GOODS AND SERVICES	610	8	13.4	:	:	:	:	:	:	
Personal care and effects	630	81	1.1	:	:	:	:	:	:	
Goods n.e.c.	640	82	1.1	:	:	:	:	:	:	
Expenditure in restaurants, cafés and hotels	650	83	9.7	:	:	:	:	:	:	
Package tours	660	84	:	:	:	:	:	:	:	
Financial services, n.e.c.	670	85	0.9	:	:	:	:	:	:	
Services n.e.c.	680	86	0.7	:	:	:	:	:	:	
FINAL CONSUMPTION OF HOUSEHOLDS ON THE ECONOMIC TERRITORY (S80)	720		100.0	100.0	100.0	100.0	100.0	100.0	100.0*	

5. Consommation finale des ménages sur le territoire économique, par fonction de consommation

(ECU)

Consumption per head, at 1985 constant prices and exchange rates						codes	C R O N O S	
Consommation par habitant, aux prix et taux de change constants de 1985								
1986	1987	1988	1989	1990	1991	SEC	xxx	
817	:	:	:	:	:	1	010	PRODUITS ALIMENTAIRES, BOISSONS ET TABAC
723	:	:	:	:	:	11	030	Produits alimentaires
97	:	:	:	:	:	111	050	<i>Pain et céréales</i>
230	:	:	:	:	:	112	060	<i>Viande</i>
98	:	:	:	:	:	113	070	<i>Poisson</i>
97	:	:	:	:	:	114	080	<i>Lait, fromage, oeufs</i>
34	:	:	:	:	:	115	090	<i>Huiles et graisses</i>
110	:	:	:	:	:	116	100	<i>Fruits et légumes autres que les tubercules</i>
18	:	:	:	:	:	117	110	<i>Pommes de terre, manioc et autres tubercules</i>
11	:	:	:	:	:	118	120	<i>Sucre</i>
12	:	:	:	:	:	119	130	<i>Café, thé, cacao</i>
16	:	:	:	:	:	1110	140	<i>Autres produits alimentaires y compris conserve et confiserie</i>
5	:	:	:	:	:	12	160	Boissons non alcoolisées
41	:	:	:	:	:	13	170	Boissons alcoolisées
48	:	:	:	:	:	14	180	Tabac
207	:	:	:	:	:	2	200	HABILLEMENT ET CHAUSSURES
183	:	:	:	:	:	21	220	Articles d'habillement, y compris les réparations
24	:	:	:	:	:	22	230	Chaussures, y compris les réparations
107	:	:	:	:	:	3	250	LOGEMENT, CHAUFFAGE ET ECLAIRAGE
40	:	:	:	:	:	31	270	Logement et charges de distribution d'eau
67	:	:	:	:	:	32	280	Chauffage et éclairage
184	:	:	:	:	:	4	300	MEUBLES, ARTICLES DE MENAGE, ENTRETIEN COURANT
28	:	:	:	:	:	41	320	Meubles et accessoires fixes, revêtements de sol et répar.
37	:	:	:	:	:	42	330	Articles de ménage en textiles, ameublement et réparations
28	:	:	:	:	:	43	340	Appareils de chauff. et de cuis. réfr. mach. à laver, appareils mén.
23	:	:	:	:	:	44	350	Verrerie, vaisselles et ustensiles de ménage et réparations
48	:	:	:	:	:	45	360	Biens et services pour l'entretien courants de l'habitation
19	:	:	:	:	:	46	370	Services domestiques
91	:	:	:	:	:	5	390	SERVICES MEDICAUX ET DEPENSES DE SANTE
37	:	:	:	:	:	51	410	Médicaments et autres produits pharmaceutiques
3	:	:	:	:	:	52	420	Appareils et matériel thérapeutiques
34	:	:	:	:	:	53	430	Services de médecins, infirmières et autres praticiens
7	:	:	:	:	:	54	440	Soins des hôpitaux et assimilés
10	:	:	:	:	:	55	450	Rémunération des services d'assurance-accident et maladie
332	:	:	:	:	:	6	470	TRANSPORTS ET COMMUNICATIONS
91	:	:	:	:	:	61	490	Achats de véhicules
119	:	:	:	:	:	62	500	Dépenses d'utilisation de véhicules
96	:	:	:	:	:	63	510	Achats de services de transport
25	:	:	:	:	:	64	520	Communications
120	:	:	:	:	:	7	540	LOISIRS, SPECTACLES, ENSEIGNEMENT ET CULTURE
44	:	:	:	:	:	71	560	Appareils et accessoires, y compris réparations
36	:	:	:	:	:	72	570	Services de loisirs, spect. et culture, sauf ceux des hôtels, rest. et cafés
13	:	:	:	:	:	73	580	Livres, quotidiens et périodiques
28	:	:	:	:	:	74	590	Enseignement
285	:	:	:	:	:	8	610	AUTRES BIENS ET SERVICES
26	:	:	:	:	:	81	630	Soins et effets personnels
23	:	:	:	:	:	82	640	Autres articles n.d.a.
203	:	:	:	:	:	83	650	Dépenses dans les restaurants, cafés et hôtels
19	:	:	:	:	:	84	660	Voyages touristiques tout compris
14	:	:	:	:	:	85	670	Services financiers n.d.a.
14	:	:	:	:	:	86	680	Autres services n.d.a.
2143	2273	2418	2495	2617	3046*	720		CONSOMMATION FINALE DES MENAGES SUR LE TERRITOIRE ECONOMIQUE (S80)

PORTUGAL

6. Gross fixed capital formation, by product

(Mio ECU)

	C R O N O S	NACE CLIO Code	Values at current prices and exchange rates					
			Valeurs à prix et taux de change courants					
			1986	1987	1988	1989	1990	1991
	xxx	R.1.7						
AGRICULTURAL, FORESTRY AND FISHERY PRODUCTS	010	01	153	114	109	50	82	99*
EQUIPMENT	020		2486	3243	4300	5014	5536	6615*
Metal products and machinery	040	20	2024	2523	3232	3730	4242	5069*
Transport equipment	050	28	461	720	1068	1283	1294	1546*
CONSTRUCTION	070		3683	3970	4628	5317	6191	7398*
Dwellings	090	53.1	1431	1525	1664	1887	2094	2502*
Non-residential buildings	100	53.3	732	795	964	1115	1332	1592*
Civil engineering works	110	53.5	1520	1650	2000	2315	2765	3304*
OTHER PRODUCTS	130	84	321	367	438	490	577	690*
GROSS FIXED CAPITAL FORMATION	180		6642	7694	9475	10870	12387	14801*

7. Gross fixed capital formation, by ownership branch

(Mio ECU)

	C R O N O S	NACE CLIO Code	Values at current prices and exchange rates					
			Valeurs à prix et taux de change courants					
			1986	1987	1988	1989	1990	1991
	xxx	R6* R25						
AGRICULTURAL, FORESTRY AND FISHERY PRODUCTS	010	01*	302	:	:	:	:	:
FUEL AND POWER PRODUCTS	020	06*	811	:	:	:	:	:
MANUFACTURED PRODUCTS	030	30*	1118	:	:	:	:	:
Ferrous and non-ferrous ores and metals, other than radio-active	050	13	16	:	:	:	:	:
Non-metallic minerals and mineral products	060	15	172	:	:	:	:	:
Chemical products	070	17	54	:	:	:	:	:
Metal products, except machinery and transport equipment	080	19	41	:	:	:	:	:
Agricultural and industrial machinery (a)	090	21	28	:	:	:	:	:
Office and data processing machines, precision and optical instruments (a)	100	23	:	:	:	:	:	:
Electrical goods	110	25	67	:	:	:	:	:
Transport equipment	120	28	52	:	:	:	:	:
Food, beverages, tobacco	130	36	180	:	:	:	:	:
Textiles and clothing, leather and footwear	140	42	276	:	:	:	:	:
Paper and printing products	150	47	143	:	:	:	:	:
Rubber and plastic products	160	49	35	:	:	:	:	:
Other manufactured products (a)	170	48	55	:	:	:	:	:
BUILDING AND CONSTRUCTION	190	53*	213	:	:	:	:	:
MARKET SERVICES	200	68*	3303	:	:	:	:	:
Recovery and repair services, wholesale and retail trade services	220	56	364	:	:	:	:	:
Lodging and catering services	230	59	53	:	:	:	:	:
Inland transport services	240	61	163	:	:	:	:	:
Maritime and air transport services	250	63	52	:	:	:	:	:
Auxiliary transport services	260	65	34	:	:	:	:	:
Communication services	270	67	228	:	:	:	:	:
Services of credit and insurance institutions	280	69A	231	:	:	:	:	:
Other market services	290	74	2178	:	:	:	:	:
NON-MARKET SERVICES	330	86*	896	:	:	:	:	:
General government services	350		863	:	:	:	:	:
Other non-market services	360		32	:	:	:	:	:
GROSS FIXED CAPITAL FORMATION	400		6642	7694	9475	10870	12387	14801*
GROUPED DATA								
CRONOS codes 020+030+190	530		2142	:	:	:	:	:
CRONOS codes 200+330	740		4198	:	:	:	:	:

6. Formation brute de capital fixe, par produit

(1985 = 100)

Volume indices						NACE CLIO Code	C R O N O S	
Indices de volume								
1986	1987	1988	1989	1990	1991	R.1.7	xxx	
124.1	83.3	75.1	29.6	43.8	51.0*	01	010	PRODUITS DE L'AGRICULTURE, DE LA SYLVICULTURE ET DE LA PECHE
114.2	144.8	178.5	196.4	207.7	242.0*		020	EQUIPEMENT
113.0	138.0	163.1	176.5	193.5	225.4*	20	040	Produits en métaux et machines
120.1	177.3	251.1	290.6	274.9	320.4*	28	050	Moyens de transport
108.7	119.0	130.9	135.6	142.7	166.3*		070	CONSTRUCTION
107.8	114.3	119.0	119.3	119.8	139.6*	53.1	090	Logements
135.2	145.9	168.8	172.7	186.7	217.5*	53.3	100	Bâtiments non résidentiels
100.3	113.6	127.9	136.6	146.9	171.2*	53.5	110	Ouvrages de génie civil
105.8	118.3	123.5	125.5	140.5	163.8*	84	130	AUTRES PRODUITS
110.9	127.6	146.7	154.9	164.1	191.2*		180	FORMATION BRUTE DE CAPITAL FIXE

7. Formation brute de capital fixe, par branche propriétaire

(1985 = 100)

Volume indices						NACE CLIO Code	C R O N O S	
Indices de volume								
1986	1987	1988	1989	1990	1991	R6*	xxx	
:	:	:	:	:	:	01*	010	PRODUITS DE L'AGRICULTURE, DE LA SYLVICULTURE ET LA PECHE
:	:	:	:	:	:	06*	020	PRODUITS ENERGETIQUES
:	:	:	:	:	:	30*	030	PRODUITS INDUSTRIELS
:	:	:	:	:	:	13	050	Minerais et métaux ferreux et non-ferreux, autres que fertiles et fissiles
:	:	:	:	:	:	15	060	Minéraux et produits à base de minéraux non métalliques
:	:	:	:	:	:	17	070	Produits chimiques
:	:	:	:	:	:	19	080	Produits en métaux à l'exclusion des machines et du matériel de transport
:	:	:	:	:	:	21	090	Machines industrielles et agricoles (a)
:	:	:	:	:	:	23	100	Machines de bureau, pour trait. informat., instr. précision, optique et sim. (a)
:	:	:	:	:	:	25	110	Matériel et fournitures électriques
:	:	:	:	:	:	28	120	Moyens de transport
:	:	:	:	:	:	36	130	Produits alimentaires, boissons et produits à base de tabacs
:	:	:	:	:	:	42	140	Produits textiles, cuir et chaussures, habillement
:	:	:	:	:	:	47	150	Papier, articles en papier, articles imprimés
:	:	:	:	:	:	49	160	Produits en caoutchouc et en plastique
:	:	:	:	:	:	48	170	Autres produits industriels (a)
:	:	:	:	:	:	53*	190	BATIMENTS ET OUVRAGES DE GENIE CIVIL
:	:	:	:	:	:	68*	200	SERVICES MARCHANDS
:	:	:	:	:	:	56	220	Récupération et réparation, services de commerce
:	:	:	:	:	:	59	230	Services de restauration et d'hébergement
:	:	:	:	:	:	61	240	Services de transport intérieur
:	:	:	:	:	:	63	250	Services de transports maritimes et aériens
:	:	:	:	:	:	65	260	Services annexes des transports
:	:	:	:	:	:	67	270	Services de communication
:	:	:	:	:	:	69A	280	Services des institutions de crédit et d'assurance
:	:	:	:	:	:	74	290	Autres services marchands
:	:	:	:	:	:	86*	330	SERVICES NON MARCHANDS
:	:	:	:	:	:		350	Services des administrations publiques
:	:	:	:	:	:		360	Autres services non marchands
110.9	127.6	146.7	154.9	164.1	191.2*		400	FORMATION BRUTE DE CAPITAL FIXE

UNITED KINGDOM

1. Gross value added at market prices, by branch

(Mio ECU)

	C R O N O S	NACE CLIO Code	Values at current prices and exchange rates					
			Valeurs à prix et taux de change courants					
			R6*	R25				
xxx			1986	1987	1988	1989	1990	1991
AGRICULTURAL, FORESTRY AND FISHERY PRODUCTS	010	01*	8603	8744	9084	10530	11053	11150
FUEL AND POWER PRODUCTS	020	06*	44538	44721	45544	46349	44464	49403
MANUFACTURED PRODUCTS	030	30*	128682	131612	155454	164816	161406	162702
Ferrous and non-ferrous ores and metals, other than radio-active	050	13	4625	4928	6089	6248	5383	5354*
Non-metallic minerals and mineral products	060	15	6067	6243	7983	8298	7623	7733*
Chemical products	070	17	12209	12567	15043	15562	14776	15074*
Metal products, except machinery and transport equipment	080	19	6597	6518	7859	8598	8933	8867*
Agricultural and industrial machinery	090	21	14392	13873	16283	18091	18383	18376*
Office and data processing machines, precision and optical instruments	100	23	3444	3491	4250	4260	4169	4215*
Electrical goods	110	25	12421	12587	15323	15360	15023	15192*
Transport equipment	120	28	13104	13278	15497	17992	17876	17994*
Food, beverages, tobacco	130	36	26045	26753	30265	31741	30437	30962*
Textiles and clothing, leather and footwear	140	42	7938	8219	9124	9045	8943	9014*
Paper and printing products	150	47	12184	12589	15011	16125	16379	16374*
Rubber and plastic products	160	49	4773	5181	6055	6666	6791	6783*
Other manufactured products	170	48	4881	5383	6670	6832	6689	6763*
BUILDING AND CONSTRUCTION	190	53*	33115	36651	46706	50962	53135	51242
MARKET SERVICES	200	68*	254642	270037	325422	364228	368013	394715
Recovery and repair services, wholesale and retail trade services	220	56	68846	71547	87562	95112	98411	101886
Lodging and catering services	230	59	10282	10686	13076	14200	14682	15201
Inland transport services	240	61	10745	11377	13201	14350	15090	15971
Maritime and air transport services	250	63	4591	4865	5656	6085	6154	6503
Auxiliary transport services	260	65	5605	5940	6910	7420	7457	7876
Communication services	270	67	13794	14233	16553	17803	17991	19008
Services of credit and insurance institutions	280	69A	22462	26301	31525	37132	37299	37898
Other market services	290	74	118316	125089	150941	172125	170931	190372
NON-MARKET SERVICES	330	86*	86595	90670	104949	112794	115927	126679
General government services	350		77078	80214	92138	97203	98998	107600
Other non-market services	360		9517	10457	12809	15590	16929	19078
TOTAL OF BRANCHES	370		532299	558314	658023	710979	717354	757130
Imputed output of bank services	310	69B	23875	24120	29136	38693	36644	38760
GROSS VALUE ADDED AT MARKET PRICES	400		532300	558314	658024	710979	717319	757156
VAT on products (R21)	410		34603	36635	44157	46991	46229	54303
Net taxes linked to imports (R29-R39)	420		4439	4308	5126	5322	4918	5475
GROSS DOMESTIC PRODUCT AT MARKET PRICES (N 1)	450		571342	599258	706875	762809	768525	816538
GROUPED DATA								
CRONOS codes 020+030+190	530		206335	212983	247704	262119	259005	263347
CRONOS codes 200+330	740		341237	360707	430370	477022	483941	521393

UNITED KINGDOM

1. Valeur ajoutée brute aux prix du marché, par branche

(1985 = 100)

Volume indices						NACE CLIO Code	C R O N O S	
Indices de volume								
1986	1987	1988	1989	1990	1991	R6*	R25	xxx
:	:	:	:	:	:	01*	010	PRODUITS DE L'AGRICULTURE, DE LA SYLVICULTURE ET LA PECHE
:	:	:	:	:	:	06*	020	PRODUITS ENERGETIQUES
:	:	:	:	:	:	30*	030	PRODUITS INDUSTRIELS
:	:	:	:	:	:	13	050	Minerais et métaux ferreux et non-ferreux, autres que fertiles et fissiles
:	:	:	:	:	:	15	060	Minéraux et produits à base de minéraux non métalliques
:	:	:	:	:	:	17	070	Produits chimiques
:	:	:	:	:	:	19	080	Produits en métaux à l'exclusion des machines et du matériel de transport
:	:	:	:	:	:	21	090	Machines industrielles et agricoles
:	:	:	:	:	:	23	100	Machines de bureau, pour trait. informat., instr. précision, optique et sim.
:	:	:	:	:	:	25	110	Matériel et fournitures électriques
:	:	:	:	:	:	28	120	Moyens de transport
:	:	:	:	:	:	36	130	Produits alimentaires, boissons et produits à base de tabacs
:	:	:	:	:	:	42	140	Produits textiles, cuir et chaussures, habillement
:	:	:	:	:	:	47	150	Papier, articles en papier, articles imprimés
:	:	:	:	:	:	49	160	Produits en caoutchouc et en plastique
:	:	:	:	:	:	48	170	Autres produits industriels
:	:	:	:	:	:	53*	190	BATIMENTS ET OUVRAGES DE GENIE CIVIL
:	:	:	:	:	:	68*	200	SERVICES MARCHANDS
:	:	:	:	:	:	56	220	Récupération et réparation, services de commerce
:	:	:	:	:	:	59	230	Services de restauration et d'hébergement
:	:	:	:	:	:	61	240	Services de transport intérieur
:	:	:	:	:	:	63	250	Services de transports maritimes et aériens
:	:	:	:	:	:	65	260	Services annexes des transports
:	:	:	:	:	:	67	270	Services de communication
:	:	:	:	:	:	69A	280	Services des institutions de crédit et d'assurance
:	:	:	:	:	:	74	290	Autres services marchands
:	:	:	:	:	:	86*	330	SERVICES NON MARCHANDS
:	:	:	:	:	:		350	Services des administrations publiques
:	:	:	:	:	:		360	Autres services non marchands
:	:	:	:	:	:		370	TOTAL DES BRANCHES
:	:	:	:	:	:	69B	310	Production imputée de services bancaires (P13)
118.6	127.2	127.5	:	:	:		400	VALEUR AJOUTEE BRUTE AUX PRIX DU MARCHE
105.2	109.7	118.0	:	:	:		410	TVA grevant les produits (R21)
:	:	:	:	:	:		420	Impôts nets liés à l'importation (R29-R39)
:	:	:	:	:	:		450	PRODUIT INTERIEUR BRUT AUX PRIX DU MARCHE (N1)
								DONNEES REGROUPEES
							530	CRONOS codes 020+030+190
							740	CRONOS codes 200+330

UNITED KINGDOM

2. Compensation of employees and Share of compensation of employees in GVAfc, by branch

(Mio ECU)

	C R O N O S	NACE CLIO Code	Compensation of employees (nominal values)					
			Rémunération des salariés (valeurs nominales)					
			1986	1987	1988	1989	1990	1991
	xxx	R25						
AGRICULTURAL, FORESTRY AND FISHERY PRODUCTS	010	01*	3353	3389	3946	4153	4301	4545
FUEL AND POWER PRODUCTS	020	06*	11411	10731	11574	12191	12329	13626
MANUFACTURED PRODUCTS	030	30*	82345	82687	93859	100533	103121	105665
Ferrous and non-ferrous ores and metals, other than radio-active	050	13	3142	3013	3424	3524	3508	3210
Non-metallic minerals and mineral products	060	15	3574	3687	4420	4800	4745	4630
Chemical products	070	17	6168	6399	7167	7799	8079	8344
Metal products, except machinery and transport equipment	080	19	5044	4978	5852	6366	6702	6592
Agricultural and industrial machinery	090	21	11585	10904	12408	13337	14042	14181
Office and data processing machines, precision and optical instruments	100	23	2219	2249	2578	2728	2789	2899
Electrical goods	110	25	9329	9461	10847	11473	11731	12191
Transport equipment	120	28	10093	10138	11273	11920	12637	12665
Food, beverages, tobacco	130	36	8932	8983	9730	10581	10870	12409
Textiles and clothing, leather and footwear	140	42	6241	6284	7012	7030	6735	6648
Paper and printing products	150	47	8856	9041	10328	11228	11373	12008
Rubber and plastic products	160	49	3380	3619	4235	4707	4858	4944
Other manufactured products	170	48	3782	3929	4587	5041	5050	4946
BUILDING AND CONSTRUCTION	190	53*	15564	16224	19650	22283	23210	22908
MARKET SERVICES	200	68*	125607	131463	161087	179306	188282	207943
Recovery and repair services, wholesale and retail trade services	220	56	40514	41561	51003	56585	58660	63092
Lodging and catering services	230	59	5769	5919	7263	8059	8353	8984
Inland transport services	240	61	9003	9208	10707	11617	12212	13157
Maritime and air transport services	250	63	2435	2489	2894	3141	3302	3556
Auxiliary transport services	260	65	3867	3955	4599	4990	5246	5650
Communication services	270	67	7554	7508	8729	9471	9957	10726
Services of credit and insurance institutions	280	69A	36596	38625	48041	52792	55064	64701
Other market services	290	74	19868	22196	27851	32650	35489	38076
NON-MARKET SERVICES	330	86*	78497	82226	96074	102326	106050	116376
General government services	350		70020	72820	83449	87970	90275	98505
Other non-market services	360		8478	9406	11625	14356	15775	17871
TOTAL OF BRANCHES	370		316778	326720	385190	420792	437293	471063
GROUPED DATA								
CRONOS codes 020+030+190	530		109320	109643	125083	135007	138660	142199
CRONOS codes 200+330	740		204104	213688	256161	281632	294332	324319

UNITED KINGDOM

2. Rémunération des salariés et Part de la rémunération des salariés dans la VABcf, par branche

(%)

Share of compensation of employees in GVAfc Part de la rémunération des salariés dans la VABcf						NACE CLIO Code	C R O N O S	
1986	1987	1988	1989	1990	1991	R6* R25	xxx	
34.4	34.7	37.6	34.5	35.2	36.5	01*	010	PRODUITS DE L'AGRICULTURE, DE LA SYLVICULTURE ET LA PECHE
32.9	31.4	34.9	36.2	36.2	35.4	06*	020	PRODUITS ENERGETIQUES
72.9	72.0	69.1	69.5	71.2	72.7	30*	030	PRODUITS INDUSTRIELS
74.2	66.8	61.1	61.3	70.6	64.7*	13	050	Minerais et métaux ferreux et non-ferreux, autres que fertiles et fissiles
61.3	61.5	57.5	60.0	64.3	61.7*	15	060	Minéraux et produits à base de minéraux non métalliques
52.0	52.5	49.1	51.6	56.1	56.8*	17	070	Produits chimiques
81.2	81.5	79.3	78.6	78.6	78.0*	19	080	Produits en métaux à l'exclusion des machines et du matériel de transport
83.5	81.8	79.3	76.5	78.7	79.5*	21	090	Machines industrielles et agricoles
65.8	65.8	61.9	65.4	68.1	69.9*	23	100	Machines de bureau, pour trait. informat., instr. précision, optique et sim.
77.0	77.1	72.5	76.6	79.8	81.9*	25	110	Matériel et fournitures électriques
85.6	85.3	81.3	73.1	76.6	76.5*	28	120	Moyens de transport
60.3	60.6	59.9	60.9	58.5	67.7*	36	130	Produits alimentaires, boissons et produits à base de tabacs
81.2	79.0	79.6	80.6	77.6	76.0*	42	140	Produits textiles, cuir et chaussures, habillement
75.1	74.3	71.1	71.9	71.3	75.2*	47	150	Papier, articles en papier, articles imprimés
73.0	72.0	72.1	72.6	73.2	74.5*	49	160	Produits en caoutchouc et en plastique
80.9	76.1	71.5	76.8	78.1	75.6*	48	170	Autres produits industriels
48.1	45.2	42.9	44.6	44.3	45.4	53*	190	BATIMENTS ET OUVRAGES DE GENIE CIVIL
52.3	51.6	52.4	51.8	53.4	54.9	68*	200	SERVICES MARCHANDS
63.0	62.3	62.3	63.4	62.7	65.1	56	220	Récupération et réparation, services de commerce
60.3	59.7	59.6	60.7	60.0	62.4	59	230	Services de restauration et d'hébergement
70.4	68.0	68.0	68.5	70.8	72.2	61	240	Services de transport intérieur
54.5	52.6	52.6	53.0	54.8	55.9	63	250	Services de transports maritimes et aériens
73.6	71.1	71.1	71.6	74.1	75.5	65	260	Services annexes des transports
56.5	54.5	54.5	54.9	56.8	57.9	67	270	Services de communication
164.9	148.5	154.0	143.5	148.8	172.1	69A	280	Services des institutions de crédit et d'assurance
18.3	19.4	20.1	20.5	22.1	21.2	74	290	Autres services marchands
94.5	94.6	94.6	94.5	94.5	94.8	86*	330	SERVICES NON MARCHANDS
94.8	94.8	94.7	94.5	94.4	94.7		350	Services des administrations publiques
92.1	92.9	93.6	94.6	95.1	95.4		360	Autres services non marchands
64.8	63.8	63.8	64.2	65.1	66.4		370	TOTAL DES BRANCHES
DONNEES REGROUPEES								
60.8	59.3	58.2	59.1	60.0	60.7		530	CRONOS codes 020+030+190
63.1	62.5	62.8	62.0	63.3	64.7		740	CRONOS codes 200+330

UNITED KINGDOM

3. Occupied population and yearly change of productivity (gross value-added at constant market prices/total employment) (a)

(1000)

	C R O N O S	NACE CLIO Code R6* R25	Occupied population (annual average)					
			Emploi total (moyenne annuelle)					
			1986	1987	1988	1989	1990	1991
AGRICULTURAL, FORESTRY AND FISHERY PRODUCTS	010	01*	593	591	580	566	568	560
FUEL AND POWER PRODUCTS	020	06*	:	:	:	:	466*	456*
MANUFACTURED PRODUCTS-	030	30*	:	:	:	:	5540*	6242*
Ferrous and non-ferrous ores and metals, other than radio-active	050	13	:	:	:	:	144*	135*
Non-metallic minerals and mineral products	060	15	:	:	:	:	276*	259*
Chemical products	070	17	:	:	:	:	347*	324*
Metal products, except machinery and transport equipment	080	19	:	:	:	:	350*	328*
Agricultural and industrial machinery	090	21	:	:	:	:	794*	743*
Office and data processing machines, precision and optical instruments	100	23	:	:	:	:	186*	174*
Electrical goods	110	25	:	:	:	:	592*	555*
Transport equipment	120	28	:	:	:	:	545*	511*
Food, beverages, tobacco	130	36	:	:	:	:	572*	590*
Textiles and clothing, leather and footwear	140	42	:	:	:	:	562*	526*
Paper and printing products	150	47	:	:	:	:	527*	493*
Rubber and plastic products	160	49	:	:	:	:	237*	222*
Other manufactured products	170	48	:	:	:	:	408*	382*
BUILDING AND CONSTRUCTION	190	53*	:	:	:	:	1670*	1488*
MARKET SERVICES	200	68*	11441*	11314*	11922*	12512*	12874*	12816*
Recovery and repair services, wholesale and retail trade services	220	56	:	:	:	:	4302*	4297*
Lodging and catering services	230	59	:	:	:	:	1549*	1538*
Inland transport services	240	61	:	:	:	:	624*	621*
Maritime and air transport services	250	63	:	:	:	:	107*	106*
Auxiliary transport services	260	65	:	:	:	:	318*	316*
Communication services	270	67	:	:	:	:	485*	483*
Services of credit and insurance institutions	280	69A	:	:	:	:	1078*	1078*
Other market services	290	74	:	:	:	:	4412*	4375*
NON-MARKET SERVICES	330	86*	4971*	5440*	5517*	5432*	5422*	5187*
General government services	350		:	:	:	:	:	:
Other non-market services	360		:	:	:	:	:	:
TOTAL OF BRANCHES	370		24388	24817	25614	26265	26540	25748
GROUPED DATA								
CRONOS codes 020+030+190	580		7383*	7472	7595	7755	7676	7186
CRONOS codes 200+330	740		16412*	16754*	17439*	17944*	18296*	18003*

UNITED KINGDOM

3. Emploi total et Taux de variation annuelle de la productivité (valeur ajoutée brute aux prix du marché à prix constants/emploi total) (a)

(T/T-1 %)

Yearly change of productivity Taux de variation annuelle de la productivité						NACE CLIO Code	C R O N O S	
1986	1987	1988	1989	1990	1991	R6* R25	xxx	
:	:	:	:	:	:	01*	010	PRODUITS DE L'AGRICULTURE, DE LA SYLVICULTURE ET LA PECHE
:	:	:	:	:	:	06*	020	PRODUITS ENERGETIQUES
:	:	:	:	:	:	30*	030	PRODUITS INDUSTRIELS
:	:	:	:	:	:	13	050	Minerais et métaux ferreux et non-ferreux, autres que fertiles et fissiles
:	:	:	:	:	:	15	060	Minéraux et produits à base de minéraux non métalliques
:	:	:	:	:	:	17	070	Produits chimiques
:	:	:	:	:	:	19	080	Produits en métaux à l'exclusion des machines et du matériel de transport
:	:	:	:	:	:	21	090	Machines industrielles et agricoles
:	:	:	:	:	:	23	100	Machines de bureau, pour trait. informat., instr. précision, optique et sim.
:	:	:	:	:	:	25	110	Matériel et fournitures électriques
:	:	:	:	:	:	28	120	Moyens de transport
:	:	:	:	:	:	36	130	Produits alimentaires, boissons et produits à base de tabacs
:	:	:	:	:	:	42	140	Produits textiles, cuir et chaussures, habillement
:	:	:	:	:	:	47	150	Papier, articles en papier, articles imprimés
:	:	:	:	:	:	49	160	Produits en caoutchouc et en plastique
:	:	:	:	:	:	48	170	Autres produits industriels
:	:	:	:	:	:	53*	190	BATIMENTS ET OUVRAGES DE GENIE CIVIL
:	:	:	:	:	:	68*	200	SERVICES MARCHANDS
:	:	:	:	:	:	56	220	Récupération et réparation, services de commerce
:	:	:	:	:	:	59	230	Services de restauration et d'hébergement
:	:	:	:	:	:	61	240	Services de transport intérieur
:	:	:	:	:	:	63	250	Services de transports maritimes et aériens
:	:	:	:	:	:	65	260	Services annexes des transports
:	:	:	:	:	:	67	270	Services de communication
:	:	:	:	:	:	69A	280	Services des institutions de crédit et d'assurance
:	:	:	:	:	:	74	290	Autres services marchands
:	:	:	:	:	:	86*	330	SERVICES NON MARCHANDS
:	:	:	:	:	:		350	Services des administrations publiques
:	:	:	:	:	:		360	Autres services non marchands
:	:	:	:	:	:		370	TOTAL DES BRANCHES
								DONNEES REGROUPEES
:	:	:	:	:	:		530	CRONOS codes 020+030+190
:	:	:	:	:	:		740	CRONOS codes 200+330

UNITED KINGDOM

4. Wage and salary earners and yearly change of compensation of employees per employee (a)

(1000)

	C R O N O S xxx	NACE CLIO Code R6* R25	Wages and salary earners (annual average)					
			Emploi salarié (moyenne annuelle)					
			1986	1987	1988	1989	1990	1991
AGRICULTURAL, FORESTRY AND FISHERY PRODUCTS	010	01*	328	321	313	300	298	291
FUEL AND POWER PRODUCTS	020	06*	520	508	485	465	449	439
MANUFACTURED PRODUCTS	030	30*	5120	5153	5195	5197	5144	4822
Ferrous and non-ferrous ores and metals, other than radio-active	050	13	:	:	:	:	136*	122*
Non-metallic minerals and mineral products	060	15	:	:	:	:	259*	231*
Chemical products	070	17	317	323	328	333	327	307
Metal products, except machinery and transport equipment	080	19	319	323	335	335	322	300
Agricultural and industrial machinery	090	21	754	744	764	771	748	685
Office and data processing machines, precision and optical instruments	100	23	191	185	186	180	173	168
Electrical goods	110	25	555	563	559	561	564	531
Transport equipment	120	28	504	516	514	503	504	464
Food, beverages, tobacco	130	36	560	571	561	549	546	563
Textiles and clothing, leather and footwear	140	42	582	571	574	542	514	465
Paper and printing products	150	47	463	480	483	493	492	480
Rubber and plastic products	160	49	195	203	214	218	223	211
Other manufactured products	170	48	288	303	313	323	333	296
BUILDING AND CONSTRUCTION	190	53*	1038	1009	1047	1082	1070	962
MARKET SERVICES	200	68*	8609	8416	10130*	10669*	10959*	10927*
Recovery and repair services, wholesale and retail trade services	220	56	3499	3264	3371	3513	3546	3435
Lodging and catering services	230	59	1068	1046	1123	1217	1277	1251
Inland transport services	240	61	575	524	524	545	563	553
Maritime and air transport services	250	63	86	87	95	98	97	95
Auxiliary transport services	260	65	250	253	263	272	284	277
Communication services	270	67	420	422	439	447	439	423
Services of credit and insurance institutions	280	69A	762	798	856	888	892	880
Other market services	290	74	1949*	2022*	3459*	3689*	3862*	4013*
NON-MARKET SERVICES	330	86*	4970*	5419*	5446*	5298*	5323*	5164*
General government services	350		:	:	5446	5298	5323	5164
Other non-market services	360		:	:	:	:	:	:
TOTAL OF BRANCHES	370		20585	20826	22616	23011	23243	22605
GROUPED DATA								
CRONOS codes 020+030+190	530		6678	6670	6727	6744	6663	6223
CRONOS codes 200+330	740		13580	13835	15576*	15967*	16282*	16090*

4. Emploi salarié et Taux de variation annuelle de la rémunération des salariés par salarié (a)

(T/T-1 %)

Yearly change of compensation of employees, per employee (in national currency) Taux de variation annuelle de la rémunération des salariés par salarié (en monnaie nationale)						NACE CLIO Code	C R O N O S	
1986	1987	1988	1989	1990	1991	R6* R25	xxx	
8.7	8.4	12.6	11.3	10.5	6.3	01*	010	PRODUITS DE L'AGRICULTURE, DE LA SYLVICULTURE ET LA PECHE
11.3	1.0	6.5	11.3	11.0	11.0	06*	020	PRODUITS ENERGETIQUES
7.6	4.7	6.2	8.5	9.9	7.3	30*	030	PRODUITS INDUSTRIELS
:	:	:	:	:	0.2*	13	050	Minerais et métaux ferreux et non-ferreux, autres que fertiles et fissiles
:	:	:	:	:	7.5*	15	050	Minéraux et produits à base de minéraux non métalliques
10.9	6.8	4.0	8.6	11.8	8.0	17	070	Produits chimiques
9.2	2.3	6.9	10.2	16.1	3.7	19	080	Produits en métaux à l'exclusion des machines et du matériel de transport
4.4	0.1	4.5	7.9	15.1	8.3	21	090	Machines industrielles et agricoles
7.5	9.8	7.5	10.8	12.8	5.1	23	100	Machines de bureau, pour trait. informat., instr. précision, optique et sim.
9.4	4.9	8.9	6.8	7.8	8.4	25	110	Matériel et fournitures électriques
7.3	2.9	5.3	9.5	12.2	6.9	28	120	Moyens de transport
9.1	3.5	4.0	12.6	9.5	8.7	36	130	Produits alimentaires, boissons et produits à base de tabacs
6.0	7.7	4.7	7.6	7.1	7.1	42	140	Produits textiles, cuir et chaussures, habillement
6.4	3.3	7.0	7.9	7.6	6.3	47	150	Papier, articles en papier, articles imprimés
8.6	7.9	4.7	10.5	7.0	5.6	49	160	Produits en caoutchouc et en plastique
3.1	3.6	6.6	7.9	3.0	8.2	48	170	Autres produits industriels
8.5	12.5	10.1	11.2	11.7	7.8	53*	190	BATIMENTS ET OUVRAGES DE GENIE CIVIL
9.9	12.3	-4.0*	7.1*	8.4*	8.8*	68*	200	SERVICES MARCHANDS
7.0	15.4	12.0	7.9	8.9	9.0	56	220	Récupération et réparation, services de commerce
7.1	9.9	7.8	3.7	4.7	7.8	59	230	Services de restauration et d'hébergement
9.6	17.8	9.6	5.7	7.9	7.7	61	240	Services de transport intérieur
6.0	6.0	0.4	6.6	12.6	8.0	63	250	Services de transports maritimes et aériens
2.6	6.0	5.5	6.3	6.7	8.4	65	260	Services annexes des transports
6.1	3.8	5.4	8.0	13.5	9.8	67	270	Services de communication
13.8	5.8	9.3	7.3	10.1	17.0	69A	280	Services des institutions de crédit et d'assurance
:	13.0*	-30.8*	11.4*	10.1*	1.4*	74	290	Autres services marchands
:	0.8*	8.5*	12.1*	9.4*	11.1*	86*	330	SERVICES NON MARCHANDS
:	:	:	:	:	:		360	Autres services non marchands
8.5	7.0	2.4	8.8	9.1	8.8		370	TOTAL DES BRANCHES
DONNEES REGROUPEES								
7.9	5.4	6.7	9.1	10.2	7.8		530	CRONOS codes 020+030+190
9.0	7.8	0.4*	8.7*	8.7*	9.5*		740	CRONOS codes 200+330

UNITED KINGDOM

5. Final consumption of households on the economic territory, by purpose

(Mio ECU)

	C R O N O S	Code	Values at current prices and exchange rates							
			xxx	ESA	Valeurs à prix et taux de change courants					
					1986	1987	1988	1989	1990	1991
FOOD, BEVERAGES AND TOBACCO	010	1	84040	84482	95249	99878	101266	110347		
Food	030	11	45565	45704	51304	54101	54166	58071		
<i>Bread and cereals</i>	050	111	6764	6848	7880	8301	8353	9036		
<i>Meat</i>	060	112	12038	11994	13240	14121	13773	14181		
<i>Fish</i>	070	113	1756	1744	2065	2256	2233	2384		
<i>Milk, cheese and eggs</i>	080	114	6729	6722	7459	7739	7712	8281		
<i>Oils and fats</i>	090	115	1505	1345	1482	1530	1450	1488		
<i>Fruits and vegetables other than potatoes and similar tubers</i>	100	116	6637	6786	7834	8255	8695	9612		
<i>Potatoes, manioc and other tubers</i>	110	117	2009	2204	2316	2546	2646	2917		
<i>Sugar</i>	120	118	469	450	489	471	448	475		
<i>Coffee, tea, cocoa</i>	130	119	1812	1689	1817	1831	1736	1876		
<i>Other foods, including preserves and confectionery</i>	140	1110	5846	5922	6722	7050	7120	7822		
Non-alcoholic beverages	(f)	160	12	2922	3153	3761	4215	4485	4772	
Alcoholic beverages	(f)	170	13	24427	24764	28226	29421	30451	33602	
Tobacco	(f)	180	14	11125	10860	11958	12142	12163	13903	
CLOTHING AND FOOTWEAR	200	2	24810	25095	28647	29620	29242	30005		
Clothing other than footwear, including repairs	(a)	220	21	20346	20717	23816	24570	24089	24692	
Footwear, including repairs	(a)	230	22	4464	4378	4831	5050	5154	5314	
GROSS RENT, FUEL AND POWER	250	3	70075	71955	83779	89690	83930	93987		
Gross rent and water charges		270	31	53866	56480	67050	72670	66670	73628	
Fuel and power		280	32	16209	15475	16729	17019	17260	20359	
FURNITURE, FURNISHINGS AND HOUSEHOLD EQUIPMENT	300	4	23476	24938	30270	32088	30688	32519		
Furniture, fixtures, carpets, other floor coverings and repairs	(a)	320	41	6722	7179	9301	9556	8692	9073	
Household textiles, other furnishings and repairs	(a)	330	42	2418	2522	2975	3052	2921	3125	
Heating and cooking appliances, refrigerators, washing machines and similar	(a)	340	43	5337	5676	6592	6961	6874	7325	
Glassware, tableware and household utensils including repairs	(a)	350	44	3340	3434	4128	4335	4026	4384	
Household operation except domestic services	(b)	360	45	4040	4178	4807	5173	4974	5021	
Domestic services		370	46	1619	1948	2465	3011	3201	3591	
MEDICAL CARE AND HEALTH EXPENSES	390	5	4594	4733	5698	6412	6821	7943		
Medical and pharmaceutical products		410	51	1421	1333	1613	1751	1745	1890	
Therapeutic appliances and equipment		420	52	612	622	775	876	904	1006	
Services of physicians, nurses and related practitioners		430	53	768	812	963	1121	1154	1281	
Hospital care and the like		440	54	776	837	986	1084	1287	1730	
Service charges on accident and health insurance	(d)	450	55	1017	1130	1361	1579	1730	2036	
TRANSPORT AND COMMUNICATION	470	6	59411	64012	78815	85669	85246	86527		
Personal transport equipment		490	61	17102	19057	26164	29595	26444	23432	
Operation of personal transport equipment		500	62	23261	24709	28876	31092	33301	35359	
Purchased transport	(e)	510	63	12351	13834	15786	16519	16702	17988	
Communication		520	64	6697	6912	7989	8464	8800	9747	
RECREATION, ENTERTAINMENT, EDUCATION AND CULTURE	540	7	33303	35010	41575	45402	46869	49807		
Equipment and accessories, including repairs	(a)	560	71	14041	15275	18234	19779	19991	20787	
Entertainment, recreational & cultural services excl. hotels & cafés	(c)	570	72	11670	11787	14132	15387	15769	16448	
Books, newspapers and magazines		580	73	4933	5168	5921	6345	6549	6854	
Education		590	74	2658	2780	3289	3891	4560	5717	
MISCELLANEOUS GOODS AND SERVICES	610	8	51744	57914	74964	84258	88674	93344		
Personal care and effects		630	81	6405	6918	8380	9088	9248	10133	
Goods n.e.c.		640	82	5708	6182	7644	8766	8787	9123	
Expenditure in restaurants, cafés and hotels	(f)	650	83	24116	25979	34529	38656	41182	44292	
Package tours	(e)	660	84							
Financial services, n.e.c.		670	85	11597	14502	18181	20348	21042	22848	
Services n.e.c.		680	86	3918	4334	6229	7401	8415	6949	
FINAL CONSUMPTION OF HOUSEHOLDS ON THE ECONOMIC TERRITORY (S80)	720		351452	368139	438996	473017	472737	504478		

5. Consommation finale des ménages sur le territoire économique, par fonction de consommation

(1985 = 100)

Volume indices						code	C R O N O S	
Indices de volume								
1986	1987	1988	1989	1990	1991	SEC	xxx	
101.4	103.4	105.6	106.7	105.8	104.7	1	010	PRODUITS ALIMENTAIRES, BOISSONS ET TABAC
102.1	104.1	106.9	108.4	106.7	106.9	11	030	Produits alimentaires
103.7	105.7	110.2	110.8	110.5	109.2	111	050	<i>Pain et céréales</i>
101.0	103.2	105.0	106.3	101.1	101.1	112	060	<i>Viande</i>
103.5	98.5	107.9	116.5	110.5	108.4	113	070	<i>Poisson</i>
99.5	99.9	99.7	98.3	96.9	97.6	114	080	<i>Lait, fromage, oeufs</i>
101.4	100.3	99.6	97.7	92.7	89.6	115	090	<i>Huiles et graisses</i>
111.3	116.1	122.7	128.4	130.5	133.0	116	100	<i>Fruits et légumes autres que les tubercules</i>
91.9	97.4	96.8	98.2	100.0	102.0	117	110	<i>Pommes de terre, manioc et autres tubercules</i>
94.9	91.5	87.6	80.4	74.9	72.2	118	120	<i>Sucre</i>
100.9	99.8	100.7	98.0	94.2	95.5	119	130	<i>Café, thé, cacao</i>
100.1	103.7	107.6	109.9	112.3	112.7	1110	140	<i>Autres produits alimentaires y compris conserve et confiserie</i>
116.0	127.9	127.5	138.7	143.3	143.8	12	160	Boissons non alcoolisées (f)
100.3	102.4	104.8	104.6	104.5	101.1	13	170	Boissons alcoolisées (f)
97.2	96.5	96.8	96.8	95.8	93.8	14	180	Tabac (f)
108.8	113.6	118.2	117.8	118.1	116.0	2	200	HABILLEMENT ET CHAUSSURES
109.8	115.7	121.3	120.7	120.6	118.8	21	220	Articles d'habillement, y compris les réparations (a)
104.1	104.4	104.5	105.3	107.5	104.1	22	230	Chaussures, y compris les réparations (a)
103.0	105.9	107.9	108.2	108.4	110.1	3	250	LOGEMENT, CHAUFFAGE ET ECLAIRAGE
103.2	106.6	109.5	110.9	111.0	110.8	31	270	Logement et charges de distribution d'eau
102.3	103.5	102.9	100.0	100.1	107.7	32	280	Chauffage et éclairage
108.0	117.4	128.6	132.2	126.9	123.8	4	300	MEUBLES, ARTICLES DE MENAGE, ENTRETIEN COURANT
103.4	113.0	133.1	132.4	120.8	116.7	41	320	Meubles et accessoires fixes, revêtements de sol et répar. (a)
110.6	119.1	129.2	129.3	127.5	131.4	42	330	Articles de ménage en textiles, ameublement et réparations (a)
112.1	125.0	130.8	138.7	142.4	142.5	43	340	Appareils de chauff. et de cuis. réf. mach. à laver, appareils mén. (a)
113.7	119.1	129.2	130.7	119.3	115.4	44	350	Verrerie, vaisselles et ustensiles de ménage et réparations (a)
103.2	107.0	110.0	112.4	105.3	93.9	45	360	Biens et services pour l'entretien courants de l'habitation (b)
112.4	133.7	148.9	169.7	175.6	178.4	46	370	Services domestiques
110.1	113.0	120.7	128.4	135.0	143.4	5	390	SERVICES MEDICAUX ET DEPENSES DE SANTE
99.9	93.1	100.0	102.2	99.2	95.3	51	410	Médicaments et autres produits pharmaceutiques
133.1	139.3	157.2	167.6	172.1	176.9	52	420	Appareils et matériel thérapeutiques
102.9	104.8	108.5	120.7	125.1	129.4	53	430	Services de médecins, infirmières et autres praticiens
120.7	130.5	136.4	141.4	165.7	202.6	54	440	Soins des hôpitaux et assimilés
112.8	124.7	133.4	146.0	157.8	169.8	55	450	Rémunération des services d'assurance-accident et maladie (d)
108.4	116.1	127.1	133.3	133.6	124.4	6	470	TRANSPORTS ET COMMUNICATIONS
109.0	114.1	131.0	142.2	132.5	108.2	61	490	Achats de véhicules
108.3	116.0	124.1	128.0	133.3	128.7	62	500	Dépenses d'utilisation de véhicules
108.1	120.2	130.3	134.2	134.7	131.7	63	510	Achats de services de transport (e)
107.9	114.0	122.9	129.9	135.0	134.9	64	520	Communications
107.5	115.4	124.9	131.6	135.4	133.6	7	540	LOISIRS, SPECTACLES, ENSEIGNEMENT ET CULTURE
112.1	128.0	145.0	156.3	161.8	160.7	71	560	Appareils et accessoires, y compris réparations (a)
105.0	107.1	113.2	116.0	115.7	109.0	72	570	Services de loisirs, spect. et culture, sauf ceux des hôtels, rest. et cafés (c)
104.6	107.2	108.5	109.9	111.7	108.1	73	580	Livres, quotidiens et périodiques
100.1	100.9	102.0	113.0	128.8	147.1	74	590	Enseignement
111.5	122.1	141.1	150.9	156.9	150.4	8	610	AUTRES BIENS ET SERVICES
107.8	117.2	127.1	130.7	129.6	127.7	81	630	Soins et effets personnels
105.3	116.2	131.2	148.4	151.6	147.3	82	640	Autres articles n.d.a.
109.6	116.0	134.6	143.5	149.5	144.3	83	650	Dépenses dans les restaurants, cafés et hôtels (f)
:	:	:	:	:	:	84	660	Voyages touristiques tout compris (e)
121.3	142.2	164.3	171.0	176.8	178.4	85	670	Services financiers n.d.a.
113.1	124.8	160.6	182.9	207.3	158.2	86	680	Autres services n.d.a.
105.9	111.5	119.0	122.6	123.4	120.6		720	CONSOMMATION FINALE DES MENAGES SUR LE TERRITOIRE ECONOMIQUE (S80)

UNITED KINGDOM

5. Final consumption of households on the economic territory, by purpose

(Total = 100%)

	C R O N O S	Code	Relative proportions % (data at current prices)							
			xxx	ESA	Parts relatives % (données à prix courants)					
					1986	1987	1988	1989	1990	1991
FOOD, BEVERAGES AND TOBACCO	010	1	23.9	22.9	21.7	21.1	21.4	21.9		
Food	030	11	13.0	12.4	11.7	11.4	11.5	11.5		
<i>Bread and cereals</i>	050	111	1.9	1.9	1.8	1.8	1.8	1.8		
<i>Meat</i>	060	112	3.4	3.3	3.0	3.0	2.9	2.8		
<i>Fish</i>	070	113	0.5	0.5	0.5	0.5	0.5	0.5		
<i>Milk, cheese and eggs</i>	080	114	1.9	1.8	1.7	1.6	1.6	1.6		
<i>Oils and fats</i>	090	115	0.4	0.4	0.3	0.3	0.3	0.3		
<i>Fruits and vegetables other than potatoes and similar tubers</i>	100	116	1.9	1.8	1.8	1.7	1.8	1.9		
<i>Potatoes, manioc and other tubers</i>	110	117	0.6	0.6	0.5	0.5	0.6	0.6		
<i>Sugar</i>	120	118	0.1	0.1	0.1	0.1	0.1	0.1		
<i>Coffee, tea, cocoa</i>	130	119	0.5	0.5	0.4	0.4	0.4	0.4		
<i>Other foods, including preserves and confectionery</i>	140	1110	1.7	1.6	1.5	1.5	1.5	1.6		
Non-alcoholic beverages	(f) 160	12	0.8	0.9	0.9	0.9	0.9	0.9		
Alcoholic beverages	(f) 170	13	7.0	6.7	6.4	6.2	6.4	6.7		
Tobacco	(f) 180	14	3.2	3.0	2.7	2.6	2.6	2.8		
CLOTHING AND FOOTWEAR	200	2	7.1	6.8	6.5	6.3	6.2	5.9		
Clothing other than footwear, including repairs	(a) 220	21	5.8	5.6	5.4	5.2	5.1	4.9		
Footwear, including repairs	(a) 230	22	1.3	1.2	1.1	1.1	1.1	1.1		
GROSS RENT, FUEL AND POWER	250	3	19.9	19.5	19.1	19.0	17.8	18.6		
Gross rent and water charges	270	31	15.3	15.3	15.3	15.4	14.1	14.6		
Fuel and power	280	32	4.6	4.2	3.8	3.6	3.7	4.0		
FURNITURE, FURNISHINGS AND HOUSEHOLD EQUIPMENT	300	4	6.7	6.8	6.9	6.8	6.5	6.4		
Furniture, fixtures, carpets, other floor coverings and repairs	(a) 320	41	1.9	2.0	2.1	2.0	1.8	1.8		
Household textiles, other furnishings and repairs	(a) 330	42	0.7	0.7	0.7	0.6	0.6	0.6		
Heating and cooking appliances, refrigerators, washing machines and similar	(a) 340	43	1.5	1.5	1.5	1.5	1.5	1.5		
Glassware, tableware and household utensils including repairs	(a) 350	44	1.0	0.9	0.9	0.9	0.9	0.9		
Household operation except domestic services	(b) 360	45	1.1	1.1	1.1	1.1	1.1	1.0		
Domestic services	370	46	0.5	0.5	0.6	0.6	0.7	0.7		
MEDICAL CARE AND HEALTH EXPENSES	390	5	1.3	1.3	1.3	1.4	1.4	1.6		
Medical and pharmaceutical products	410	51	0.4	0.4	0.4	0.4	0.4	0.4		
Therapeutic appliances and equipment	420	52	0.2	0.2	0.2	0.2	0.2	0.2		
Services of physicians, nurses and related practitioners	430	53	0.2	0.2	0.2	0.2	0.2	0.3		
Hospital care and the like	440	54	0.2	0.2	0.2	0.2	0.3	0.3		
Service charges on accident and health insurance	(c) 450	55	0.3	0.3	0.3	0.3	0.4	0.4		
TRANSPORT AND COMMUNICATION	470	6	16.9	17.4	18.0	18.1	18.0	17.2		
Personal transport equipment	490	61	4.9	5.2	6.0	6.3	5.6	4.6		
Operation of personal transport equipment	500	62	6.6	6.7	6.6	6.6	7.0	7.0		
Purchased transport	(e) 510	63	3.5	3.6	3.6	3.5	3.5	3.6		
Communication	520	64	1.9	1.9	1.8	1.8	1.9	1.9		
RECREATION, ENTERTAINMENT, EDUCATION AND CULTURE	540	7	9.5	9.5	9.5	9.6	9.9	9.9		
Equipment and accessories, including repairs	(a) 560	71	4.0	4.1	4.2	4.2	4.2	4.1		
Entertainment, recreational & cultural services excl. hotels & cafés	(c) 570	72	3.3	3.2	3.2	3.3	3.3	3.3		
Books, newspapers and magazines	580	73	1.4	1.4	1.3	1.3	1.4	1.4		
Education	590	74	0.8	0.8	0.7	0.8	1.0	1.1		
MISCELLANEOUS GOODS AND SERVICES	610	8	14.7	15.7	17.1	17.8	18.8	18.5		
Personal care and effects	630	81	1.8	1.9	1.9	1.9	2.0	2.0		
Goods n.e.c.	640	82	1.6	1.7	1.7	1.9	1.9	1.8		
Expenditure in restaurants, cafés and hotels	(f) 650	83	6.9	7.1	7.9	8.2	8.7	8.8		
Package tours	(e) 660	84								
Financial services, n.e.c.	670	85	3.3	3.9	4.1	4.3	4.5	4.5		
Services n.e.c.	680	36	1.1	1.2	1.4	1.6	1.8	1.4		
FINAL CONSUMPTION OF HOUSEHOLDS ON THE ECONOMIC TERRITORY (S80)	720		100.0	100.0	100.0	100.0	100.0	100.0		

5. Consommation finale des ménages sur le territoire économique, par fonction de consommation

(ECU)

Consumption per head, at 1985 constant prices and exchange rates Consommation par habitant, aux prix et taux de change constants de 1985						code SEC	C R O N O S xxx	
1986	1987	1988	1989	1990	1991			
1617	1644	1675	1688	1668	1645	1	010	PRODUITS ALIMENTAIRES, BOISSONS ET TABAC
885	899	921	931	914	913	11	030	Produits alimentaires
129	131	137	137	136	134	111	050	<i>Pain et céréales</i>
239	243	247	249	236	235	112	060	<i>Viande</i>
33	31	34	36	34	34	113	070	<i>Poisson</i>
131	131	130	128	126	126	114	080	<i>Lait, fromage, œufs</i>
32	31	31	30	29	28	115	090	<i>Huiles et graisses</i>
133	138	146	152	154	157	116	100	<i>Fruits et légumes autres que les tubercules</i>
33	35	35	35	36	36	117	110	<i>Pommes de terre, manioc et autres tubercules</i>
9	9	9	8	7	7	118	120	<i>Sucre</i>
36	35	35	34	33	33	119	130	<i>Café, thé, cacao</i>
111	114	119	121	123	123	1110	140	<i>Autres produits alimentaires y compris conserve et confiserie</i>
59	65	64	70	72	72	12	160	Boissons non alcoolisées (f)
470	478	488	486	484	467	13	170	Boissons alcoolisées (f)
204	202	202	201	199	194	14	180	Tabac (f)
485	505	524	521	521	510	2	200	HABILLEMENT ET CHAUSSURES
399	418	438	434	433	425	21	220	Articles d'habillement, y compris les réparations (a)
87	87	86	87	88	85	22	230	Chaussures, y compris les réparations (a)
1330	1363	1386	1386	1383	1401	3	250	LOGEMENT, CHAUFFAGE ET ECLAIRAGE
1007	1037	1062	1072	1070	1065	31	270	Logement et charges de distribution d'eau
323	326	323	313	313	335	32	280	Chauffage et éclairage
456	494	540	553	530	515	4	300	MEUBLES, ARTICLES DE MENAGE, ENTRETIEN COURANT
130	141	166	165	150	144	41	320	Meubles et accessoires fixes, revêtements de sol et répar. (a)
47	50	54	54	53	55	42	330	Articles de ménage en textiles, ameublement et réparations (a)
107	119	124	131	134	134	43	340	Appareils de chauff. et de cuis. réf. mach. à laver, appareils mén. (a)
64	67	72	73	66	64	44	350	Verrerie, vaisselles et ustensiles de ménage et réparations (a)
78	80	82	84	79	70	45	360	Biens et services pour l'entretien courants de l'habitation (b)
31	37	41	46	48	48	46	370	Services domestiques
88	90	96	102	107	113	5	390	SERVICES MEDICAUX ET DEPENSES DE SANTE
27	25	27	27	26	25	51	410	Médicaments et autres produits pharmaceutiques
12	12	14	14	15	15	52	420	Appareils et matériel thérapeutiques
15	15	16	17	18	18	53	430	Services de médecins, infirmières et autres praticiens
15	16	17	18	21	25	54	440	Soins des hôpitaux et assimilés
20	22	23	25	27	29	55	450	Rémunération des services d'assurance-accident et maladie (d)
1182	1262	1378	1441	1440	1337	6	470	TRANSPORTS ET COMMUNICATIONS
321	335	384	416	386	314	61	490	Achats de véhicules
490	523	559	575	596	574	62	500	Dépenses d'utilisation de véhicules
242	268	290	298	298	290	63	510	Achats de services de transport (e)
128	135	146	153	159	158	64	520	Communications
647	693	748	786	806	793	7	540	LOISIRS, SPECTACLES, ENSEIGNEMENT ET CULTURE
282	321	363	390	402	399	71	560	Appareils et accessoires, y compris réparations (a)
220	224	236	241	240	226	72	570	Services de loisirs, spect. et culture, sauf ceux des hôtels, rest. et cafés (c)
96	98	99	100	101	98	73	580	Livres, quotidiens et périodiques
49	49	50	55	62	71	74	590	Enseignement
973	1062	1225	1306	1354	1294	8	610	AUTRES BIENS ET SERVICES
122	132	143	147	145	143	81	630	Soins et effets personnels
110	121	136	153	156	151	82	640	Autres articles n.d.a.
455	480	556	591	613	591	83	650	Dépenses dans les restaurants, cafés et hôtels (f)
						84	660	Voyages touristiques tout compris (e)
214	250	288	299	308	310	85	670	Services financiers n.d.a.
72	80	102	116	131	100	86	680	Autres services n.d.a.
6777	7113	7572	7782	7808	7609		720	CONSOMMATION FINALE DES MENAGES SUR LE TERRITOIRE ECONOMIQUE (S80)

UNITED KINGDOM

6. Formation brute de capital fixe, par produit (a)

(1985 = 100)

Volume indices						NACE CLIO Code	C R O N O S	
Indices de volume								
1986	1987	1988	1989	1990	1991	R.17	xxx	
38.5	-215.4	246.2	223.1	207.7	-261.5	01	010	PRODUITS DE L'AGRICULTURE, DE LA SYLVICULTURE ET DE LA PECHE
99.1	107.7	121.9	136.5	131.2	115.8		020	EQUIPEMENT
101.6	108.9	125.0	140.7	137.1	123.2	20	040	Produits en métaux et machines
89.6	103.2	110.5	120.8	109.1	88.3	28	050	Moyens de transport
106.1	117.7	136.0	144.2	141.7	129.9		070	CONSTRUCTION
108.8	113.7	131.2	129.0	114.7	93.0	53.1	090	Logements
:	:	:	:	:	:	53.3	100	Bâtiments non résidentiels
:	:	:	:	:	:	53.5	110	Ouvrages de génie civil
103.2	110.6	121.0	87.1	78.6	75.6	84	130	AUTRES PRODUITS
102.4	112.3	128.2	137.5	133.3	120.1		180	FORMATION BRUTE DE CAPITAL FIXE
DONNEES REGROUPEES								
104.0	120.9	139.9	156.0	162.8	158.7		200	CRONOS codes 100+110

7. Formation brute de capital fixe, par branche propriétaire (a)

(1985 = 100)

Volume indices						NACE CLIO Code	C R O N O S	
Indices de volume								
1986	1987	1988	1989	1990	1991	R6*	xxx	
						R25		
98.4	94.9	126.6	122.7	105.7	93.7	01*	010	PRODUITS DE L'AGRICULTURE, DE LA SYLVICULTURE ET LA PECHE
96.7	86.6	89.3	96.5	109.2	137.5	06*	020	PRODUITS ENERGETIQUES
97.4	105.1	128.0	141.6	133.4	117.8	30*	030	PRODUITS INDUSTRIELS
:	:	:	:	:	:	13	050	Minéraux et métaux ferreux et non-ferreux, autres que fertiles et fissiles
:	:	:	:	:	:	15	060	Minéraux et produits à base de minéraux non métalliques
98.1	105.8	114.2	133.9	136.7	130.0	17	070	Produits chimiques
97.9	113.9	135.3	162.5	148.3	135.0	19	080	Produits en métaux à l'exclusion des machines et du matériel de transport
94.5	87.3	100.4	118.6	116.9	100.0	21	090	Machines industrielles et agricoles
86.6	87.6	117.3	125.2	104.2	94.1	23	100	Machines de bureau, pour trait. informat., instr. précision, optique et sim.
95.2	91.4	111.1	130.1	109.1	93.4	25	110	Matériel et fournitures électriques
100.3	93.8	121.2	163.5	165.1	176.0	28	120	Moyens de transport
89.2	92.6	113.2	114.7	115.6	122.5	36	130	Produits alimentaires, boissons et produits à base de tabacs
112.0	122.2	130.0	111.2	89.8	66.6	42	140	Produits textiles, cuir et chaussures, habillement
110.6	132.1	186.7	178.6	134.7	123.4	47	150	Papier, articles en papier, articles imprimés
100.5	126.0	148.1	160.0	146.8	125.2	49	160	Produits en caoutchouc et en plastique
98.7	119.7	153.4	158.4	136.1	102.5	48	170	Autres produits industriels
98.2	106.8	187.4	170.9	137.7	86.4	53*	190	BATIMENTS ET OUVRAGES DE GENIE CIVIL
104.2	119.7	135.6	144.0	136.0	115.0	68*	200	SERVICES MARCHANDS
101.4	123.7	160.0	145.7	128.9	135.3	56	220	Récupération et réparation, services de commerce
121.0	134.4	165.7	173.3	158.2	127.7	59	230	Services de restauration et d'hébergement
107.8	120.7	155.4	171.4	165.0	170.3	61	240	Services de transport intérieur
46.5	50.3	43.3	57.6	48.2	92.3	63	250	Services de transports maritimes et aériens
92.5	94.2	137.4	123.4	115.2	181.1	65	260	Services annexes des transports
107.4	115.3	166.7	195.9	172.9	134.3	67	270	Services de communication
95.9	119.1	71.1	87.5	88.4	70.3	69A	280	Services des institutions de crédit et d'assurance
108.9	122.2	149.8	158.1	151.0	118.0	74	290	Autres services marchands
105.4	106.0	118.4	134.2	146.0	144.6	86*	330	SERVICES NON MARCHANDS
:	:	:	:	:	:		350	Services des administrations publiques
:	:	:	:	:	:		360	Autres services non marchands
102.4	112.3	127.0	135.6	132.4	:		400	FORMATION BRUTE DE CAPITAL FIXE
DONNEES REGROUPEES								
97.1	97.5	114.1	123.9	123.6	124.9		530	CRONOS codes 020+030+190
93.7	120.7	148.2	165.4	174.4	89.0		540	CRONOS codes 050+060
104.4	117.9	133.3	142.7	137.4	119.0		740	CRONOS codes 200+330

UNITED KINGDOM

6. Gross fixed capital formation, by product (a)

(Mio ECU)

	C R O N O S	NACE CLIO Code	Values at current prices and exchange rates						
			Valeurs à prix et taux de change courants						
			xxx	R.I.7	1986	1987	1988	1989	1990
AGRICULTURAL, FORESTRY AND FISHERY PRODUCTS	010	01		7	-43	51	67	43	-50
EQUIPMENT	020		46024	49537	60682	69302	65979	60346	
Metal products and machinery	040	20	36759	38461	47364	53969	52014	48289	
Transport equipment	050	28	9265	11076	13318	15333	13965	12057	
CONSTRUCTION	070		44876	49878	66294	77491	76544	69916	
Dwellings	090	53.1	20285	21675	29129	31169	27885	23744	
Non-residential buildings	100	53.3	:	:	:	:	:	:	
Civil engineering works	110	53.5	:	:	:	:	:	:	
OTHER PRODUCTS	130	84	5161	5749	8212	6507	5961	5939	
GROSS FIXED CAPITAL FORMATION	180		96069	105121	135239	153367	148528	136149	
GROUPED DATA									
CRONOS codes 100+110	200		24591	28203	37166	46323	48659	46171	

7. Gross fixed capital formation, by ownership branch (a)

(Mio ECU)

	C R O N O S	NACE CLIO Code	Values at current prices and exchange rates						
			Valeurs à prix et taux de change courants						
			xxx	R6*	R25	1986	1987	1988	1989
AGRICULTURAL, FORESTRY AND FISHERY PRODUCTS	010	01*		1505	1430	2121	2191	1905	1703
FUEL AND POWER PRODUCTS	020	06*		9593	8408	9705	11255	12848	16221
MANUFACTURED PRODUCTS	030	30*		12794	13723	17943	20596	19493	17543
Ferrous and non-ferrous ores and metals, other than radio-active	050	13		643	710	882	1032	1097*	:
Non-metallic minerals and mineral products	060	15		646	939	1281	1516	1612*	:
Chemical products	070	17		1946	2078	2426	2979	3054	:
Metal products, except machinery and transport equipment	080	19		502	585	748	940	859	:
Agricultural and industrial machinery	090	21		1138	1039	1270	1558	1556	:
Office and data processing machines, precision and optical instruments	100	23		399	400	572	631	530	:
Electrical goods	110	25		1167	1113	1442	1735	1437	:
Transport equipment	120	28		1465	1335	1824	2561	2590	:
Food, beverages, tobacco	130	36		1872	1940	2565	2666	2726	:
Textiles and clothing, leather and footwear	140	42		664	731	837	746	609	:
Paper and printing products	150	47		1391	1667	2542	2516	1883	:
Rubber and plastic products	160	49		596	742	942	1060	967	:
Other manufactured products	170	48		365	444	611	653	573	:
BUILDING AND CONSTRUCTION	190	53*		852	941	1796	1727	1416	:
MARKET SERVICES	200	68*		61739	71183	91655	102525	96146	:
Recovery and repair services, wholesale and retail trade services	220	56		7259	8818	12329	11815	10464	:
Lodging and catering services	230	59		1848	2061	2774	3109	2855	:
Inland transport services	240	61		2536	2845	4077	4781	4560	:
Maritime and air transport services	250	63		541	607	557	798	618	:
Auxiliary transport services	260	65		874	897	1482	1377	1307	:
Communication services	270	67		3830	4081	6341	7549	6590	:
Services of credit and insurance institutions	280	69A		10120	12303	8498	10711	10048	:
Other market services	290	74		34731	39570	55597	62385	59705	:
NON-MARKET SERVICES	330	86*		9585	9437	12021	15074	16719	:
General government services	350			:	:	:	:	:	:
Other non-market services	360			:	:	:	:	:	:
GROSS FIXED CAPITAL FORMATION	400			96069	105121	135239	153367	148528	136149
GROUPED DATA									
CRONOS codes 020+030+190	530			23239	23071	29443	33578	33757	:
CRONOS codes 050+060	540			1290	1649	2164	2550	2709	:
CRONOS codes 200+330	740			71324	80620	103675	117598	112865	:

ES Clasificación de las publicaciones de Eurostat**TEMA**

- 1 Estadísticas generales (azul oscuro)
- 2 Economía y finanzas (violeta)
- 3 Población y condiciones sociales (amarillo)
- 4 Energía e industria (azul claro)
- 5 Agricultura, silvicultura y pesca (verde)
- 6 Comercio exterior y balanza de pagos (rojo)
- 7 Servicios y transportes (naranja)
- 8 Medio ambiente (turquesa)
- 9 Diversos (marrón)

SERIE

- A Anuarios
- B Coyuntura
- C Cuentas, encuestas y estadísticas
- D Estudios y análisis
- E Métodos
- F Estadísticas rápidas

GR Ταξινόμηση των δημοσιεύσεων της Eurostat**ΘΕΜΑ**

- 1 Γενικές στατιστικές (βαθύ μπλε)
- 2 Οικονομία και δημοσιονομικά (βιολετί)
- 3 Πληθυσμός και κοινωνικές συνθήκες (κίτρινο)
- 4 Ενέργεια και βιομηχανία (μπλε)
- 5 Γεωργία, δάση και αλιεία (πράσινο)
- 6 Εξωτερικό εμπόριο και ισοζύγιο πληρωμών (κόκκινο)
- 7 Υπηρεσίες και μεταφορές (πορτοκαλί)
- 8 Περιβάλλον (τουρκουάζ)
- 9 Διάφορα (καφέ)

ΣΕΙΡΑ

- A Επετηρίδες
- B Συγκυρία
- C Λογαριασμοί, έρευνες και στατιστικές
- D Μελέτες και αναλύσεις
- E Μέθοδοι
- F Ταχείες στατιστικές

IT Classificazione delle pubblicazioni dell'Eurostat**TEMA**

- 1 Statistiche generali (blu)
- 2 Economia e finanze (viola)
- 3 Popolazione e condizioni sociali (giallo)
- 4 Energia e industria (azzurro)
- 5 Agricoltura, foreste e pesca (verde)
- 6 Commercio estero e bilancia dei pagamenti (rosso)
- 7 Servizi e trasporti (arancione)
- 8 Ambiente (turchese)
- 9 Diversi (marrone)

SERIE

- A Annuari
- B Tendenze congiunturali
- C Conti, indagini e statistiche
- D Studi e analisi
- E Metodi
- F Note rapide

DA Klassifikation af Eurostats publikationer**EMNE**

- 1 Almene statistikker (mørkeblå)
- 2 Økonomi og finanser (violet)
- 3 Befolkning og sociale forhold (gul)
- 4 Energi og industri (blå)
- 5 Landbrug, skovbrug og fiskeri (grøn)
- 6 Udenrigshandel og betalingsbalancer (rød)
- 7 Tjenesteydelser og transport (orange)
- 8 Miljø (turkis)
- 9 Diverse statistikker (brun)

SERIE

- A Årbøger
- B Konjunkturoversigter
- C Regnskaber, tællinger og statistikker
- D Undersøgelser og analyser
- E Metoder
- F Ekspresoversigter

EN Classification of Eurostat publications**THEME**

- 1 General statistics (midnight blue)
- 2 Economy and finance (violet)
- 3 Population and social conditions (yellow)
- 4 Energy and industry (blue)
- 5 Agriculture, forestry and fisheries (green)
- 6 External trade and balance of payments (red)
- 7 Services and transport (orange)
- 8 Environment (turquoise)
- 9 Miscellaneous (brown)

SERIES

- A Yearbooks
- B Short-term trends
- C Accounts, surveys and statistics
- D Studies and analyses
- E Methods
- F Rapid reports

NL Classificatie van de publicaties van Eurostat**ONDERWERP**

- 1 Algemene statistiek (donkerblauw)
- 2 Economie en financiën (paars)
- 3 Bevolking en sociale voorwaarden (geel)
- 4 Energie en industrie (blauw)
- 5 Landbouw, bosbouw en visserij (groen)
- 6 Buitenlandse handel en betalingsbalansen (rood)
- 7 Diensten en vervoer (oranje)
- 8 Milieu (turkoois)
- 9 Diverse statistieken (bruin)

SERIE

- A Jaarboeken
- B Conjunctuur
- C Hekeningen, enquêtes en statistieken
- D Studies en analyses
- E Methoden
- F Spoedberichten

DE Gliederung der Veröffentlichungen von Eurostat**THEMENKREIS**

- 1 Allgemeine Statistik (Dunkelblau)
- 2 Wirtschaft und Finanzen (Violett)
- 3 Bevölkerung und soziale Bedingungen (Gelb)
- 4 Energie und Industrie (Blau)
- 5 Land- und Forstwirtschaft, Fischerei (Grün)
- 6 Außenhandel und Zahlungsbilanz (Rot)
- 7 Dienstleistungen und Verkehr (Orange)
- 8 Umwelt (Türkis)
- 9 Verschiedenes (Braun)

REIHE

- A Jahrbücher
- B Konjunktur
- C Konten, Erhebungen und Statistiken
- D Studien und Analysen
- E Methoden
- F Schnellberichte

FR Classification des publications d'Eurostat**THÈME**

- 1 Statistiques générales (bleu nuit)
- 2 Économie et finances (violet)
- 3 Population et conditions sociales (jaune)
- 4 Énergie et industrie (bleu)
- 5 Agriculture, sylviculture et pêche (vert)
- 6 Commerce extérieur et balance des paiements (rouge)
- 7 Services et transports (orange)
- 8 Environnement (turquoise)
- 9 Divers (brun)

SÉRIE

- A Annuaires
- B Conjuncture
- C Comptes, enquêtes et statistiques
- D Études et analyses
- E Méthodes
- F Statistiques rapides

PT Classificação das publicações do Eurostat**TEMA**

- 1 Estatísticas gerais (azul escuro)
- 2 Economia e finanças (violeta)
- 3 População e condições sociais (amarelo)
- 4 Energia e indústria (azul)
- 5 Agricultura, silvicultura e pesca (verde)
- 6 Comércio externo e balança de pagamentos (vermelho)
- 7 Serviços e transportes (laranja)
- 8 Ambiente (turquesa)
- 9 Diversos (castanho)

SÉRIE

- A Anuários
- B Conjuntura
- C Contas, inquéritos e estatísticas
- D Estudos e análises
- E Métodos
- F Estatísticas rápidas

Europäische Gemeinschaften – Kommission
European Communities – Commission
Communautés européennes – Commission

**Volkswirtschaftliche Gesamtrechnungen ESVG – Detaillierte Tabellen nach Produktionsbereichen
1985 – 1991**

National accounts ESA – Detailed tables by branch 1985-1991

Comptes nationaux SEC – Tableaux détaillés par branche 1985-1991

Luxembourg: Office des publications officielles des Communautés européennes

1993 – 223 p. – 21,0 × 29,7 cm

Themenkreis 2: Wirtschaft und Finanzen (violetter Umschlag)

Reihe C: Konten, Erhebungen und Statistiken

Theme 2: Economy and finance (violet covers)

Series C: Accounts, surveys and statistics

Thème 2: Économie et finances (couverture violette)

Série C: Comptes, enquêtes et statistiques

ISBN 92-826-6681-6

Preis in Luxemburg (ohne MwSt.) • Price (excluding VAT) in Luxembourg •

Prix au Luxembourg, TVA exclue:

ECU 15

Detaillierte Ergebnisse der Volkswirtschaftlichen Gesamtrechnungen der Mitgliedstaaten. Dieser Band enthält die Ergebnisse der Waren- und Dienstleistungstransaktionen (Wertschöpfung, Einkommen aus unselbständiger Arbeit, Bruttoinvestitionen, letzter Verbrauch der privaten Haushalte) sowie eine Aufteilung der Beschäftigung nach Bereichen.

Detailed results of the national accounts of the member countries. Data are provided for the operations on goods and services (value-added, earnings of employees, gross fixed capital formation, final consumption of households) as well as the breakdown by branch of employment.

Résultats détaillés des comptes nationaux des pays membres. Le volume présente les données concernant les opérations sur biens et services (valeur ajoutée, rémunération des salariés, formation brute de capital fixe, consommation finale des ménages) ainsi que la ventilation par branche de l'emploi.

Venta y suscripciones • Salg og abonnement • Verkauf und Abonnement • Πωλήσεις και συνδρομές
Sales and subscriptions • Vente et abonnements • Vendita e abbonamenti
Verkoop en abonnementen • Venda e assinaturas

BELGIQUE / BELGIÉ

Moniteur belge / Belgisch Staatsblad

Rue de Louvain 42 / Leuvenseweg 42
 B-1000 Bruxelles / B-1000 Brussel
 Tél. (02) 512 00 26
 Fax (02) 511 01 84

Autres distributeurs /
 Overige verkooppunten

Librairie européenne/ Europese boekhandel

Rue de la Loi 244/Wetstraat 244
 B-1040 Bruxelles / B-1040 Brussel
 Tél. (02) 231 04 35
 Fax (02) 735 08 60

Jean De Lannoy

Avenue du Roi 202 /Koningslaan 202
 B-1060 Bruxelles / B-1060 Brussel
 Tél. (02) 538 51 69
 Télex 63220 UNBOOK B
 Fax (02) 538 08 41

Document delivery:

Credoc

Rue de la Montagne 34 / Bergstraat 34
 Bte 11 / Bus 11
 B-1000 Bruxelles / B-1000 Brussel
 Tél. (02) 511 69 41
 Fax (02) 513 31 95

DANMARK

J. H. Schultz Information A/S

Herstedvang 10-12
 DK-2620 Albertslund
 Tlf. 43 63 23 00
 Fax (Sales) 43 63 19 69
 Fax (Management) 43 63 19 49

DEUTSCHLAND

Bundesanzeiger Verlag

Breite Straße 78-80
 Postfach 10 05 34
 D-50445 Köln
 Tel. (02 21) 20 29-0
 Telex ANZEIGER BONN 8 882 595
 Fax 2 02 92 78

GREECE/ΕΛΛΑΔΑ

G.C. Eleftheroudakis SA

International Bookstore
 Nikis Street 4
 GR-10563 Athens
 Tel. (01) 322 63 23
 Telex 219410 ELEF
 Fax 323 98 21

ESPAÑA

Boletín Oficial del Estado

Trafalgar, 29
 E-28071 Madrid
 Tel. (91) 538 22 95
 Fax (91) 538 23 49

Mundi-Prensa Libros, SA

Castelló, 37
 E-28001 Madrid
 Tel. (91) 431 33 99 (Libros)
 431 32 22 (Suscripciones)
 435 36 37 (Dirección)

Télex 49370-MPLI-E
 Fax (91) 575 39 98

Librería Internacional AEDOS

Consejo de Ciento, 391
 E-08009 Barcelona
 Tel. (93) 488 34 92
 Fax (93) 487 76 59

Libreria de la Generalitat de Catalunya

Rambla dels Estudis, 118 (Palau Moja)
 E-08002 Barcelona
 Tel. (93) 302 68 35
 302 64 62
 Fax (93) 302 12 99

FRANCE

Journal officiel Service des publications des Communautés européennes

26, rue Desaix
 F-75727 Paris Cedex 15
 Tél. (1) 40 58 75 00
 Fax (1) 40 58 77 00

IRELAND

Government Supplies Agency

4-5 Harcourt Road
 Dublin 2
 Tel. (1) 66 13 111
 Fax (1) 47 80 645

ITALIA

Licosá SpA

Via Duca di Calabria 1/1
 Casella postale 552
 I-50125 Firenze
 Tel. (055) 64 54 15
 Fax 64 12 57
 Telex 570468 LICOSA I

GRAND-DUCHÉ DE LUXEMBOURG

Messageries du livre

5, rue Raiffeisen
 L-2411 Luxembourg
 Tél. 40 10 20
 Fax 40 10 24 01

NEDERLAND

SDU Overheidsinformatie

Externe Fondsen
 Postbus 20014
 2500 EA 's-Gravenhage
 Tel. (070) 37 89 911
 Fax (070) 34 75 778

PORTUGAL

Imprensa Nacional

Casa da Moeda, EP
 Rua D. Francisco Manuel de Melo, 5
 P-1092 Lisboa Codex
 Tel. (01) 69 34 14

Distribuidora de Livros Bertrand, Ld.ª

Grupo Bertrand, SA
 Rua das Terras dos Vales, 4-A
 Apartado 37
 P-2700 Amadora Codex
 Tel. (01) 49 59 050
 Telex 15798 BERDIS
 Fax 49 60 255

UNITED KINGDOM

HMSO Books (Agency section)

HMSO Publications Centre
 51 Nine Elms Lane
 London SW8 5DR
 Tel. (071) 873 9090
 Fax 873 8463
 Telex 29 71 138

ÖSTERREICH

Manz'sche Verlags- und Universitätsbuchhandlung

Kohlmarkt 16
 A-1014 Wien
 Tel. (0222) 531 61-133
 Telex 112 500 BOX A
 Fax (0222) 531 61-181

SUOMI/FINLAND

Akateeminen Kirjakauppa

Keskuskatu 1
 PO Box 128
 SF-00101 Helsinki
 Tel. (0) 121 41
 Fax (0) 121 44 41

NORGE

Narvesen Info Center

Bertrand Narvesens vei 2
 PO Box 6125 Etterstad
 N-0602 Oslo 6
 Tel. (22) 57 33 00
 Telex 79868 NIC N
 Fax (22) 68 19 01

SVERIGE

BTJ AB

Traktorvägen 13
 S-22100 Lund
 Tel. (046) 18 00 00
 Fax (046) 18 01 25
 30 79 47

SCHWEIZ / SUISSE / SVIZZERA

OSEC

Stampfenbachstraße 85
 CH-8035 Zürich
 Tel. (01) 365 54 49
 Fax (01) 365 54 11

ČESKÁ REPUBLIKA

NIS ČR

Havelkova 22
 130 00 Praha 3
 Tel. (2) 235 84 46
 Fax (2) 235 97 88

MAGYARORSZÁG

Euro-Info-Service

Club Sziget
 Margitsziget
 1138 Budapest
 Tel./Fax 1 111 60 61
 1 111 62 16

POLSKA

Business Foundation

ul. Krucza 38/42
 00-512 Warszawa
 Tel. (22) 21 99 93, 628-28-82
 International Fax&Phone
 (0-39) 12-00-77

ROMÂNIA

Euromedia

65, Strada Dionisie Lupu
 70184 Bucuresti
 Tel./Fax 0 12 96 46

BÁLGARIJA

Europress Klässica BK Ltd

66, bd Vitosha
 1463 Sofia
 Tel./Fax 2 52 74 75

RUSSIA

CCEC

9,60-Ietiya Oktyabrya Avenue
 117312 Moscow
 Tel./Fax (095) 135 52 27

CYPRUS

Cyprus Chamber of Commerce and Industry

Chamber Building
 38 Grivas Dhigenis Ave
 3 Deligiorgis Street
 PO Box 1455
 Nicosia
 Tel. (2) 449500/462312
 Fax (2) 458630

MALTA

Miller distributors Ltd

Scots House, M.A. Vassalli street
 PC Box 272
 Valletta
 Tel. 24 73 01
 Fax 23 49 14

TÜRKIYE

Pres Gazete Kitap Dergi Pazarlama Dağıtım Ticaret ve sanayi AŞ

Narlibahçe Sokak N. 15
 İstanbul-Cağaloğlu
 Tel. (1) 520 92 96 - 528 55 66
 Fax 520 64 57
 Telex 23822 DSVO-TR

ISRAEL

ROY International

PO Box 13056
 41 Mishmar Hayarden Street
 Tel Aviv 61130
 Tel. 3 496 108
 Fax 3 544 60 39

UNITED STATES OF AMERICA / CANADA

UNIPUB

4611-F Assembly Drive
 Lanham, MD 20706-4391
 Tel. Toll Free (800) 274 4888
 Fax (301) 459 0056

CANADA

Subscriptions only
 Uniquement abonnements

Renouf Publishing Co. Ltd

1294 Algoma Road
 Ottawa, Ontario K1B 3W8
 Tel. (613) 741 43 33
 Fax (613) 741 54 39
 Telex 0534783

AUSTRALIA

Hunter Publications

58A Gipps Street
 Collingwood
 Victoria 3066
 Tel. (3) 417 5361
 Fax (3) 419 7154

JAPAN

Kinokuniya Company Ltd

17-7 Shinjuku 3-Chome
 Shinjuku-ku
 Tokyo 160-91
 Tel. (03) 3439-0121

Journal Department

PO Box 55 Chitose
 Tokyo 156
 Tel. (03) 3439-0124

SOUTH-EAST ASIA

Legal Library Services Ltd

STK Agency
 Robinson Road
 PO Box 1817
 Singapore 9036

SOUTH AFRICA

Safto

5th Floor, Export House
 Cnr Maude & West Streets
 Sandton 2146
 Tel. (011) 883-3737
 Fax (011) 883-6569

AUTRES PAYS OTHER COUNTRIES ANDERE LÄNDER

Office des publications officielles des Communautés européennes

2, rue Mercier
 L-2985 Luxembourg
 Tél. 499 28-1
 Télex PUBOF LU 1324 b
 Fax 48 85 73/48 68 17

Preis in Luxemburg (ohne MwSt.) • Price (excluding VAT) in Luxembourg • Prix au Luxembourg, TVA exclue
ECU 15



OFICINA DE PUBLICACIONES OFICIALES DE LAS COMUNIDADES EUROPEAS
KONTOR ET FOR DE EUROPÆISKE FÆLLESSKABERS OFFICIELLE PUBLIKATIONER
AMT FÜR AMTLICHE VERÖFFENTLICHUNGEN DER EUROPÄISCHEN GEMEINSCHAFTEN
ΥΠΗΡΕΣΙΑ ΕΠΙΣΗΜΩΝ ΕΚΔΟΣΕΩΝ ΤΩΝ ΕΥΡΩΠΑΪΚΩΝ ΚΟΙΝΟΤΗΤΩΝ
OFFICE FOR OFFICIAL PUBLICATIONS OF THE EUROPEAN COMMUNITIES
OFFICE DES PUBLICATIONS OFFICIELLES DES COMMUNAUTÉS EUROPÉENNES
UFFICIO DELLE PUBBLICAZIONI UFFICIALI DELLE COMUNITÀ EUROPEE
BUREAU VOOR OFFICIËLE PUBLIKATIES DER EUROPESE GEMEENSCHAPPEN
SERVIÇO DAS PUBLICAÇÕES OFICIAIS DAS COMUNIDADES EUROPEIAS

L-2985 Luxembourg

ISBN 92-826-6681-6



9 789282 666814 >