


VOLKSWIRTSCHAFTLICHE GESAMTRECHNUNGEN ESG
Detaillierte Tabellen nach Produktionsbereichen

NATIONAL ACCOUNTS ESA
Detailed tables by branch

COMPTES NATIONAUX SEC
Tableaux détaillés par branche

1985-1990



Eurostat hat die Aufgabe, den Informationsbedarf der Kommission und aller am Aufbau des Binnenmarktes Beteiligten mit Hilfe des europäischen statistischen Systems zu decken.

Um der Öffentlichkeit die große Menge an verfügbaren Daten zugänglich zu machen und Benutzern die Orientierung zu erleichtern, werden zwei Arten von Publikationen angeboten: Statistische Dokumente und Veröffentlichungen.

Statistische Dokumente sind für den Fachmann konzipiert und enthalten das ausführliche Datenmaterial: Bezugsdaten, bei denen die Konzepte allgemein bekannt, standardisiert und wissenschaftlich fundiert sind. Diese Daten werden in einer sehr tiefen Gliederung dargeboten. Die Statistischen Dokumente wenden sich an Fachleute, die in der Lage sind, selbständig die benötigten Daten aus der Fülle des dargebotenen Materials auszuwählen. Diese Daten sind in gedruckter Form und/oder auf Diskette, Magnetband, CD-ROM verfügbar. Statistische Dokumente unterscheiden sich auch optisch von anderen Veröffentlichungen durch den mit einer stilisierten Graphik versehenen weißen Einband.

Die zweite Publikationsart, die Veröffentlichungen, wenden sich an eine ganz bestimmte Zielgruppe, wie zum Beispiel an den Bildungsbereich oder an Entscheidungsträger in Politik und Verwaltung. Sie enthalten ausgewählte und auf die Bedürfnisse einer Zielgruppe abgestellte und kommentierte Informationen. Eurostat übernimmt hier also eine Art Beraterrolle.

Für einen breiteren Benutzerkreis gibt Eurostat Jahrbücher und periodische Veröffentlichungen heraus. Diese enthalten statistische Ergebnisse für eine erste Analyse sowie Hinweise auf weiteres Datenmaterial für vertiefende Untersuchungen. Diese Veröffentlichungen werden in gedruckter Form und in Datenbanken angeboten, die in Menütechnik zugänglich sind.

Um Benutzern die Datensuche zu erleichtern, hat Eurostat Themenkreise, d. h. eine Untergliederung nach Sachgebieten, eingeführt. Daneben sind sowohl die Statistischen Dokumente als auch die Veröffentlichungen in bestimmte Reihen, wie zum Beispiel „Jahrbücher“, „Konjunktur“, „Methoden“, untergliedert, um den Zugriff auf die statistischen Informationen zu erleichtern.

Y. Franchet
Generaldirektor

It is Eurostat's responsibility to use the European statistical system to meet the requirements of the Commission and all parties involved in the development of the single market.

To ensure that the vast quantity of accessible data is made widely available, and to help each user make proper use of this information, Eurostat has set up two main categories of document: statistical documents and publications.

The statistical document is aimed at specialists and provides the most complete sets of data: reference data where the methodology is well established, standardized, uniform and scientific. These data are presented in great detail. The statistical document is intended for experts who are capable of using their own means to seek out what they require. The information is provided on paper and/or on diskette, magnetic tape, CD-ROM. The white cover sheet bears a stylized motif which distinguishes the statistical document from other publications.

The publications proper tend to be compiled for a well-defined and targeted public, such as educational circles or political and administrative decision-makers. The information in these documents is selected, sorted and annotated to suit the target public. In this instance, therefore, Eurostat works in an advisory capacity.

Where the readership is wider and less well defined, Eurostat provides the information required for an initial analysis, such as yearbooks and periodicals which contain data permitting more in-depth studies. These publications are available on paper or in Videotext databases.

To help the user focus his research, Eurostat has created 'themes', i.e. a subject classification. The statistical documents and publications are listed by series: e.g. yearbooks, short-term trends or methodology in order to facilitate access to the statistical data.

Y. Franchet
Director-General

Pour établir, évaluer ou apprécier les différentes politiques communautaires, la Commission des Communautés européennes a besoin d'informations.

Eurostat a pour mission, à travers le système statistique européen, de répondre aux besoins de la Commission et de l'ensemble des personnes impliquées dans le développement du marché unique.

Pour mettre à la disposition de tous l'importante quantité de données accessibles et faire en sorte que chacun puisse s'orienter correctement dans cet ensemble, deux grandes catégories de documents ont été créées: les documents statistiques et les publications.

Le document statistique s'adresse aux spécialistes. Il fournit les données les plus complètes: données de référence où la méthodologie est bien connue, standardisée, normalisée et scientifique. Ces données sont présentées à un niveau très détaillé. Le document statistique est destiné aux experts capables de rechercher, par leurs propres moyens, les données requises. Les informations sont alors disponibles sur papier et/ou sur disquette, bande magnétique, CD-ROM. La couverture blanche ornée d'un graphisme stylisé démarque le document statistique des autres publications.

Les publications proprement dites peuvent, elles, être réalisées pour un public bien déterminé, ciblé, par exemple l'enseignement ou les décideurs politiques ou administratifs. Des informations sélectionnées, triées et commentées en fonction de ce public lui sont apportées. Eurostat joue, des lors, le rôle de conseiller.

Dans le cas d'un public plus large, moins défini, Eurostat procure des éléments nécessaires à une première analyse, les annuaires et les périodiques, dans lesquels figurent les renseignements adéquats pour approfondir l'étude. Ces publications sont présentées sur papier ou dans des banques de données de type vidéotex.

Pour aider l'utilisateur à s'orienter dans ses recherches, Eurostat a créé les thèmes, c'est-à-dire une classification par sujet. Les documents statistiques et les publications sont répertoriés par série — par exemple, annuaire, conjoncture, méthodologie — afin de faciliter l'accès aux informations statistiques.

Y. Franchet
Directeur général

VOLKSWIRTSCHAFTLICHE GESAMTRECHNUNGEN ESG
Detaillierte Tabellen nach Produktionsbereichen

NATIONAL ACCOUNTS ESA
Detailed tables by branch

COMPTES NATIONAUX SEC
Tableaux détaillés par branche

1985-1990

Theme / Thème
Economy and finance / Économie et finances

Series / Série

Accounts, surveys and statistics / Comptes, enquêtes et statistiques

2
C

STATISTISCHES DOKUMENT STATISTICAL DOCUMENT DOCUMENT STATISTIQUE
Auf Recyclingpapier gedruckt Printed on recycled paper Imprimé sur papier recyclé

Bibliographische Daten befinden sich am Ende der Veröffentlichung
Cataloguing data can be found at the end of this publication
Une fiche bibliographique figure à la fin de l'ouvrage.

Luxembourg: Office des publications officielles des Communautés européennes, 1992

ISBN 92-826-4883-4

© CECA-CEE-CEEA, Bruxelles • Luxembourg, 1992

Reproduction autorisée, sauf à des fins commerciales, moyennant mention de la source.

Printed in Belgium

INHALT



EINLEITUNG	4
BESCHREIBUNG DES INHALTS DER TABELLEN	5
ZEICHEN UND ABKÜRZUNGEN	8
ANMERKUNGEN	8
TABELLEN DER WECHSELKURSE DES ECU UND DER BIP-KAUFKRAFTPARITÄTEN	27
VERGLEICHENDE TABELLEN UND GRAPHIKEN	29
. Anteile (in %)	30
. Durchschnittliche jährliche Zuwachsraten	32
. Durchschnittliche jährliche Zuwachsraten der impliziten Preise	34
. Sichtbare Arbeitsproduktivität	36
. Investitionsrate	36
LÄNDERTABELLEN	45

	EUR 12	B	DK	D	GR	E	F	IRL	I	L	NL	P	UK
	Seite												
1. Bruttowertschöpfung zu Marktpreisen	46	58	72	86	100	112	126	140	154	168	182	196	210
. in jeweiligen Preisen	46	58	72	86	100	112	126	140	154	168	182	196	210
. Volumenindizes (1985 = 100)	47	59	73	87	101	113	127	141	155	169	183	197	211
2. Einkommen aus unselbständiger Arbeit	–	60	74	88	–	114	128	142	156	170	184	198	212
. Anteil des Einkommens aus unselbständiger Arbeit an der Bruttowertschöpfung zu Faktorkosten	–	61	75	89	–	115	129	143	157	171	185	199	213
3. Erwerbstätige insgesamt	48	62	76	90	102	116	130	144	158	172	186	200	214
. Jährliche Veränderungsrate der sichtbaren Produktivität	49	63	77	91	103	117	131	145	159	173	187	201	215
4. Beschäftigte Arbeitnehmer	50	64	78	92	104	118	132	146	160	174	188	202	216
. Jährliche Veränderungsrate des Einkommens aus unselbständiger Arbeit je beschäftigten Arbeitnehmer	51	65	79	93	105	119	133	147	161	175	189	203	217
5. Letzter Verbrauch der privaten Haushalte im Wirtschaftsgebiet nach Verwendungszweck	52	66	80	94	106	120	134	148	162	176	190	204	218
. in jeweiligen Preisen	52	66	80	94	106	120	134	148	162	176	191	204	218
. Volumenindizes (1985 = 100)	53	67	81	95	107	121	135	149	163	177	191	205	219
. Relative Anteile in jeweiligen Preisen	54	68	82	96	108	122	136	150	164	178	192	206	220
. Pro-Kopf-Verbrauch in Preisen von 1985	55	69	83	97	109	123	137	151	165	179	193	207	221
6. Bruttoanlageinvestitionen nach Gütergruppen	56	70	84	98	110	124	138	152	166	180	194	208	222
. in jeweiligen Preisen	56	70	84	98	110	124	138	152	166	180	194	208	222
. Volumenindizes (1985 = 100)	57	71	85	99	111	125	139	153	167	181	195	209	223
7. Bruttoanlageinvestitionen nach Eigentümer-Produktionsbereichen	56	70	84	98	110	124	138	152	166	180	194	208	222
. in jeweiligen Preisen	56	70	84	98	110	124	138	152	166	180	194	208	222
. Volumenindizes (1985 = 100)	57	71	85	99	111	125	139	153	167	181	195	209	223

EINLEITUNG

Die vorliegende Veröffentlichung enthält die aufgliederten Daten der Volkswirtschaftlichen Gesamtrechnungen der Mitgliedsländer der Gemeinschaft, erstellt nach dem Europäischen System Volkswirtschaftlicher Gesamtrechnungen (ESVG). Folgende Aggregate wurden nach Produktionsbereichen, entsprechend der NACE-CLIO R25, aufgliedert: Bruttowertschöpfung zu Marktpreisen, Einkommen aus unselbständiger Arbeit, Erwerbstätigkeit und Bruttoanlageinvestitionen. Darüberhinaus wurde eine Aufgliederung des letzten Verbrauchs der privaten Haushalte nach Verwendungszwecken und der Bruttoanlageinvestitionen nach Gütergruppen vorgenommen.

Der erste Teil der Veröffentlichung enthält strukturelle Vergleichstabellen und Graphiken, mit dem Ziel schnelle zeitliche und räumliche Vergleiche durchführen zu können.

Der zweite Teil der Veröffentlichung enthält für jedes Land die aufgliederten Daten für den Zeitraum 1985-1990, sowie einige Tabellen mit signifikanten Verhältniszahlen. Die Ländertabellen sind in Ecu ausgedrückt, um die Vergleichbarkeit zu erleichtern.

Europäisches System Volkswirtschaftlicher Gesamtrechnungen (ESVG)

Das ESVG ist die Gemeinschaftsfassung des Systems Volkswirtschaftlicher Gesamtrechnungen der Vereinten Nationen (SNA). Es bietet einheitliche Definitionen für die Gesamtheit der an Eurostat übermittelten Volkswirtschaftlichen Gesamtrechnungen und Finanzierungsrechnungen, einschliesslich der Input-Output-Tabellen.

Im ESVG wird die Volkswirtschaft für unterschiedliche Zwecke in zweierlei Weise aufgeteilt. Für die eingehende Analyse der Produktion und der Verwendung von Waren und Dienstleistungen wird die Volkswirtschaft in Produktionsbereiche gegliedert. Diese stellen eine Zusammenfassung homogener Produktionseinheiten dar, die jeweils eine einzige und einheitliche Tätigkeit ausüben. Daten über Einkommen, bestimmte Ausgaben sowie finanzielle Ströme stehen für solche homogenen Produktionseinheiten jedoch nicht zur Verfügung sondern nur für die institutionellen Einheiten (z.B. Gesellschaften), denen sie angehören, und beziehen sich dann auf die Gesamtheit ihrer Tätigkeit. Die institutionellen Einheiten werden in Sektoren zusammengefasst (Private Haushalte, Staat, Kapital- und Quasikapitalgesellschaften

usw.), für die der vollständige Kontensatz mit den Buchungen der laufenden Transaktionen sowie der Vermögensveränderungs- und Finanzierungstransaktionen vorliegt.

Eurostat-Veröffentlichungen zum Thema Volkswirtschaftliche Gesamtrechnungen

Die Reihe "Volkswirtschaftliche Gesamtrechnungen ESVG" besteht aus fünf Teilen:

Aggregate

Schnelle Veröffentlichung von langen Zeitreihen über die wichtigsten volkswirtschaftlichen Daten in Landeswährungen, in Ecu, in Kaufkraftparitäten und in Volumen- und Preisindizes, ab 1970.

Detaillierte Tabellen nach Produktionsbereichen

Detaillierte Tabellen nach Sektoren

Vollständiger Kontensatz mit den Buchungen der laufenden Transaktionen sowie der Vermögensveränderungs- und Finanzierungstransaktionen für sieben Sektoren und einige Teilspektoren, ab 1970.

Konten und Statistiken des Staates

Eingehende Analyse des Sektors Staat mit ausführlichen Angaben über seine Einnahmen (z.B. nach Steuerarten) und Ausgaben (nach Art und Zweck) in einer Darstellung der öffentlichen Finanzen.

Input-Output-Tabellen

Im Abstand von fünf Jahren (1959, 1965, 1970, 1975, 1980 und 1985) werden vollständige Input-Output-Tabellen nach 59 oder 44 NACE/CLIO Produktionsbereichen aufgestellt, in denen nach Inlandsproduktion und Einfuhren unterschieden wird.

Statistische Erhebungen und Datenspeicherung

Die harmonisierten Angaben für die Volkswirtschaftlichen Gesamtrechnungen nach dem ESVG werden jährlich bei den Ländern neun bis zwölf Monate nach Jahresende mittels einheitlicher Fragebogen erhoben (ausser Input-Output-Tabellen). Sie werden in der Eurostat-Datenbank für Zeitreihen, CRONOS, gespeichert, von wo sie über das Netz für die Datenübermittlung abgefragt werden können. Die Input-Output-Tabellen sind für CRONOS nicht geeignet und werden getrennt gespeichert. Zusätzlich zu den Veröffentlichungen kann die Information auf Anfrage bekommen werden (siehe nachstehende Adresse) und zwar auf Magnetband, Diskette oder Computer Ausdruck.

FÜR JEDLICHE INFORMATION SICH BITTE WENDEN AN:

Informationsbüro von Eurostat
Bâtiment Jean Monnet, B3/89
L-2920 LUXEMBURG
Tel: (352) 43 01 45 67 Fax: (352) 43 64 04

BESCHREIBUNG DES INHALTS DER TABELLEN

Die Tabellen dieser Veröffentlichung enthalten Elemente des Primärinputs einer Input-Output-Tabelle (Einkommen aus unselbständiger Arbeit, Wertschöpfung zu Marktpreisen) sowie einige Teile der letzten Verwendungen (Verbrauch der privaten Haushalte und Bruttoanlageinvestitionen nach Gütergruppen).

In anderen Tabellen sind Erwerbstätigkeit und Bruttoanlageinvestitionen nach Eigentümer-Produktionsbereichen dargestellt.

Die Datenbank von Eurostat (CRONOS/SEC2) aus der die Tabellen stammen, enthält ebenfalls andere Variablen, die zwar nicht veröffentlicht aber auf Anfrage verfügbar sind: Tatsächliche Produktion, Bruttowertschöpfung zu Faktorkosten, Einfuhren, Ausfuhren, Kapitalstock. Die in dieser Datenbank enthaltenen Informationen können je nach Land und Variable mit dem Jahr 1960 anfangen.

Bei der verwendeten Aufgliederung nach Produktionsbereichen handelt es sich um eine Zusammenfassung, der für die Erstellung der Input-Output-Tabellen verwendeten Basissystematik NACE-CLIO zu 25 bzw. 6 Produktionsbereichen.

Datenquellen sind im wesentlichen die statistischen Zentralämter der zwölf Mitgliedstaaten, die Eurostat jedes Jahr ihre Antwort auf einem Standardfragebogen mitteilen.

Dennoch entspricht der Feinheitgrad der Antworten einiger Mitgliedstaaten nicht immer dem Gesamtumfang des erwarteten Informationsmaterials, insbesondere im letzten Jahr.

In solchen Fällen bemüht sich Eurostat um eine Schätzung der fehlenden Angaben. Allgemeiner Grundsatz ist es, vergleichbares und aktuelleres Informationsmaterial zusammenzutragen und die hieraus abgeleiteten Tendenzen auf unvollendete Reihen zu übertragen. Im allgemeinen basieren die Schätzungen auf anderen harmonisierten Wirtschaftsaggregaten, die in anderen Eurostat-Dienststellen vorliegen bzw. Veröffentlichungen in den Mitgliedstaaten oder internationaler Organisationen entnommen wurden.

Sämtliche von Eurostat geschätzten Daten sind mit einem (*) gekennzeichnet. Detaillierte Auskünfte über ihre Berechnung sind bei der Abteilung "Volkswirtschaftliche Gesamtrechnungen" von Eurostat erhältlich.

Bruttowertschöpfung zu Marktpreisen nach Produktionsbereichen

Die Bruttowertschöpfung zu Marktpreisen ergibt sich für den einzelnen Produktionsbereich aus dem Saldo zwischen dem Wert seiner tatsächlichen Produktion und dem Wert seiner Vorleistungen.

Sie kann mit oder ohne Mehrwertsteuer verbucht werden, je nachdem, ob die Werte der tatsächlichen Produktion und der Vorleistungen die Mehrwertsteuer (mit Ausnahme des nicht abzugfähigen Teils der Vorleistungen) beinhalten oder ausschließen. Als Gemeinschaftsnorm wurde die Verbuchung ohne Mehrwertsteuer ("Netto-System") gewählt.

Tabelle 1 mit den Einzelangaben über die Bruttowertschöpfung zu Marktpreisen bedarf folgender Präzisierungen:

Die Spalte "unterstellte Produktion von Bankdienstleistungen" dieser Tabelle (CRONOS Code 310) entspricht der Produktion dieser Kreditinstitute bei ihrer wichtigsten und charakteristischsten Tätigkeit, der Geldvermittlung. Sie wird vereinbarungsgemäss durch die Differenz zwischen den Einnahmen aus dem Besitz dieser Kreditinstitute (mit Ausnahme der Einnahmen aus der Plazierung ihrer Eigenmittel) und den von ihnen an die Gläubiger gezahlten Zinsbeträgen gemessen.

Dennoch umfasst die Produktion dieser Kreditinstitute auch marktbestimmte Dienstleistungen wie beispielsweise die periodische Ausführung von Bankaufträgen, die Wertpapierverwaltung für Rechnung Dritter, die Vermietung von Tresoren, Finanzauskünfte und -beratung, die Erstellung von Expertisen usw. Die Bewertung dieser Dienstleistungen erfolgt unmittelbar durch die von den Kunden an die Kreditinstitute gezahlten einschlägigen Beträge.

Im System der volkswirtschaftlichen Gesamtrechnung wird die zuletzt erwähnte Art der Produktion in Form eines Endverbrauchs oder Vorleistungen den Benutzergruppen zugeordnet, da diese sehr wohl bekannt sind. Die Benutzergruppen der unterstellten Produktion von Bankdienstleistungen sind nicht identifizierbar, und es ist augenblicklich praktisch unmöglich, die Kriterien für eine Aufgliederung der Nutzung dieser Dienstleistungen auf die einzelnen Kundeneinheiten festzulegen.

Die unterstellte Produktion von Bankdienstleistungen wird daher so behandelt, als ob sie global für den Vorleistungsverbrauch einer speziellen Einheit bestimmt wäre. Diese Einheit mit Nullproduktion weist einen Vorleistungsverbrauch in Höhe der unterstellten Produktion von Bankdienstleistungen und eine - mit negativem Vorzeichen versehene - Bruttowertschöpfung in Höhe dieser unterstellten Produktion auf.

Somit entzieht man der Bruttowertschöpfung der Gesamtheit der Bereiche (CRONOS Code 370) den Wert der unterstellten Produktion von Bankdienstleistungen (CRONOS Code 310) und erhält die richtige globale Wertschöpfung (CRONOS Code 400).¹

Die Bruttowertschöpfung der Kreditinstitute (unterstellte und nicht unterstellte Produktion) ist dem Bereich mit dem CRONOS Code 280 zu entnehmen (sie ist dort zusammen mit den Versicherungsinstituten ausgewiesen).

Einkommen aus unselbständiger Arbeit nach Produktionsbereichen

Die Einkommen aus unselbständiger Arbeit (R10) umfassen Bruttolöhne und -gehälter (R101), tatsächliche Sozialbeiträge der Arbeitgeber (R102) und unterstellte Sozialbeiträge (R103). Der Bruttobetriebsüberschuss, der sich aus dem Saldo errechnen lässt, umfasst die im Produktionsprozess entstandenen Einkommen aus Unternehmertätigkeit und Vermögen sowie die Abschreibungen.

Erwerbstätige und beschäftigte Arbeitnehmer nach Produktionsbereichen

Zu den Erwerbstätigen zählen alle Personen, die eine (im Sinne der Volkswirtschaftlichen Gesamtrechnungen) als produktiv angesehene Tätigkeit ausüben, gleichgültig, ob es sich um Zivil- oder Militärpersonen handelt. Hierzu gehören Gebietsansässige und Gebietsfremde (beschäftigte Arbeitnehmer, Selbständige, mithelfende Familienangehörige sowie Militärpersonen), die bei den gebietsansässigen Produktionseinheiten tätig sind.

Beschäftigte Arbeitnehmer sind alle gebietsansässigen und gebietsfremden Personen, die für einen öffentlichen oder privaten Arbeitgeber arbeiten und ein Entgelt in Form von Gehalt, Lohn, Provision, Bedienungsgeld, Stücklohn oder Sachbezügen erhalten.

Die Daten über die Beschäftigten müssen mit einer gewissen Vorsicht behandelt werden da die zur Errechnung dieser Variablen benutzten Methoden manchmal von Land zu Land unterschiedlich sind. Für einige Länder sind die Beschäftigten in Volumen angegeben, in anderen dagegen wird die Zahl der Stellen angegeben ohne diese in eine Vollzeitbeschäftigung umzurechnen. Dies hat Folgen auf die Vergleichbarkeit der Indikatoren wie Produktivität, Löhne und Gehälter pro Arbeitnehmer und andere noch. Eurostat wird versuchen, eine tiefere Kontrolle

1. Die unterstellte Produktion entspricht in der Tat einem Verbrauch der einzelnen Benutzerbereiche und, falls sie im einzelnen bekannt wäre, würde sich die Bruttowertschöpfung der einzelnen Bereiche um denselben Betrag vermindern. Da dies nicht der Fall ist, lässt sich zumindest die Bruttowertschöpfung der Gesamtheit der Bereiche in Abzug bringen. Bei Fehlen dieser Berichtigung wäre die Wertschöpfung der Wirtschaft überwertet (für mehr Informationen, vgl. Ziffern 304/319 der ESG).

der Quellen und eine bessere Harmonisierung der Methoden durchzuführen.

Letzter Verbrauch der privaten Haushalte im Wirtschaftsgebiet nach Verwendungszwecken

Der letzte Verbrauch der privaten Haushalte (P3B) stellt den Wert der Waren und Dienstleistungen dar, die zur unmittelbaren Befriedigung der individuellen menschlichen Bedürfnisse dienen. Der Strom umfasst den letzten Verbrauch der gebietsansässigen privaten Haushalte (P31) und den der gebietsfremden privaten Haushalte (P33) im Wirtschaftsgebiet.

Ihre Bewertung erfolgt zu Anschaffungspreisen für die auf dem Markt erworbenen Produkten und zu Herstellungspreisen für den Eigenverbrauch sowie für die Güter welche die Arbeitnehmer vom Arbeitgeber als Bestandteil ihrer Löhne und Gehälter erhalten.

Die Aufgliederung des letzten Verbrauchs erfolgt auf der zweistelligen Ebene der Nomenklatur, die der Systematik der Verwendungszwecke des Verbrauchs der privaten Haushalte ("classification of household goods and services") des SNA entspricht.²

Bruttoanlageinvestitionen

Die Bruttoanlageinvestitionen stellen den Wert der dauerhaften Güter dar, die für andere als militärische Zwecke bestimmt sind, deren Wert mehr als etwa 100 Rechnungseinheiten (1970) beträgt und die von gebietsansässigen produzierenden Einheiten gekauft werden, um für eine Zeitdauer, die ein Jahr überschreitet, im Produktionsprozess eingesetzt zu werden, sowie den Wert der in die erworbenen Anlagegüter eingegangenen Dienstleistungen.

Ihre Bewertung erfolgt zu Anschaffungspreisen nach Abzug der abzugsfähigen Mehrwertsteuer auf den Erwerb von Anlagegütern.

Bruttoanlageinvestitionen nach Gütergruppen

Die Bruttoanlageinvestitionen werden nach Gütergruppen aufgegliedert, entsprechend der Nomenklatur NACE-CLIO R17.

Die Gütergruppe "Erzeugnisse der Landwirtschaft, der Forstwirtschaft und der Fischerei" umfasst die Veränderungen des Bestandes an ausgewachsenen Rindern (zwei Jahre und älter), Ziegen, Schafen, Einhufern, Zoo- und Zirkustieren bei den Produzenten.

Die Gruppe "Ausrüstungsgüter" umfasst Metallergzeugnisse und Maschinen sowie Fahrzeuge.

In der Gruppe "Baugewerbe" werden Wohnungen (einschliesslich Wohnungen für private Haushalte der Angehörigen der Streitkräfte), Nichtwohngebäude sowie Tief- und Ingenieurbauten unterschieden.

2. System of national accounts, Vereinte Nationen, New York, 1970, Tabelle 6.1.

Zur Gruppe "sonstige Erzeugnisse" zählen:

- andere Ausrüstungsgüter als die der Gruppen "Metallerzeugnisse und Maschinen" und "Fahrzeuge";
- im Laufe des Jahres erstellte und von produzierenden Einheiten erworbene Kunstwerke;
- Nettoerwerb (Käufe abzüglich Verkäufen) von Antiquitäten und von vorhandenen Anlagegütern durch produzierende Einheiten.

Bruttoanlageinvestitionen nach Eigentümer-Produktionsbereichen

In dieser Tabelle werden die Zusammenfassungen R6 und R25 der NACE-CLIO zur Analyse der Zweck-

bestimmung der Investitionen nach Produktionsbereichen verwendet. Die derzeit gültige Fassung des ESGV sieht die Untergliederung der Bruttoanlageinvestitionen nach Eigentümer-Produktionsbereichen vor. Aufgrund der Entwicklung der Vermietung oder Verpachtung von Anlagegütern, insbesondere des Leasings, können die nach den beiden Konzepten berechneten Ergebnisse für bestimmte Produktionsbereiche äusserst unterschiedlich ausfallen.

Es sei noch bemerkt, dass für die BR Deutschland die Daten nach Produktionsbereichen sich nur auf die Käufe von neuen Gütern beziehen. Um die Gesamtinvestitionen der Volkswirtschaft zu bekommen (CRONOS Code 400), wurden die Nettokäufe von schon bestehenden Maschinen und sonstigen Ausrüstungsgütern an die Haushalte und ins Ausland zu den Käufen der Bereiche hinzugezählt.

ZEICHEN UND ABKÜRZUNGEN

*	Eurostat-Schätzung
: oder NA	kein Nachweis vorhanden
Mio	Million
ECU	Europäische Währungseinheit
GVAfc	Bruttowertschöpfung zu Faktorkosten
EUR12	Gesamtheit der Mitgliedsländer der Europäischen Gemeinschaften
B	Belgien
DK	Dänemark
D	BR Deutschland
GR	Griechenland
E	Spanien
F	Frankreich
IRL	Irland
I	Italien
L	Luxemburg
NL	Niederlande
P	Portugal
UK	Vereinigtes Königreich

ANMERKUNGEN

LÄNDERTABELLEN

Belgien

Tabelle 1:

- (a) Die nicht marktbestimmten Dienstleistungen ausser den Dienstleistungen des Sektors Staat und den häuslichen Diensten fallen unter CRONOS Code 290.
- (b) Diese Endsumme entspricht nicht der Summenbildung der Einzelposten; den Unterschied macht die statistische Berichtigung zum Ausgleich der Zahlen für das Bruttoinlandsprodukt aus, das aus dreifacher Sicht (Produktion, Einkommen und Ausgaben) berechnet wurde.

Tabellen 2, 3 und 4:

- (a) Die nicht marktbestimmten Dienstleistungen ausser den Dienstleistungen des Sektors Staat und den häuslichen Diensten fallen unter CRONOS Code 290.

Tabelle 5:

- (a) Einschliesslich des Kollektivverbrauchs der Privaten Organisationen.
- (b) Der letzte Verbrauch der Privaten Haushalte im Wirtschaftsgebiet ist nicht gleich der Sum-

me der einzelnen Positionen. Die Differenz stellt einen Teil der statistischen Angleichung dar, die vorgenommen wurde, um die Zahlen des nach den drei Methoden (Produktion, Einkommen, Ausgaben) berechneten Bruttoinlandsprodukts in Übereinstimmung zu bringen.

Tabelle 7:

- (a) Die nicht marktbestimmten Dienstleistungen ausser den Dienstleistungen des Sektors Staat und den häuslichen Diensten fallen unter CRONOS Code 290.

Dänemark

Tabelle 7:

- (a) Erdölraffinerien sind im CRONOS Code 070 enthalten.
- (b) Ausschliesslich Dienstleistungen der Privaten Organisationen.

Bundesrepublik Deutschland

Die Daten entsprechen dem Gebietstand vor dem 3. Oktober 1990, einschliesslich Berlin West.

Allgemeine Bemerkung:

Zwischen den Jahren 1985 und 1986 können für verschiedene Reihen der Beschäftigten und der Löhne und Gehälter Sprünge festgestellt werden. Dies ist zurückzuführen auf die Berücksichtigung

seitens des Statistischen Bundesamtes der neuen Ergebnisse der Volkszählung von 1987 die noch nicht für den Zeitraum vor 1986 errechnet wurden.

Tabellen 6 und 7:

- (a) Einschliesslich der Wohnungen, die noch keinen Käufer gefunden haben.
- (b) Mit Ausnahme der Veränderung des Viehbestands.

Tabelle 7:

- (c) Diese Summe entspricht nicht der Gesamtsumme ihrer Komponenten, da sie den Wert der schon bestehenden Nettokäufe enthält (siehe auch Beschreibung von Tabelle 7 im zutreffenden Kapitel).

Griechenland

Tabelle 1:

- (a) Griechenland liefert die Bruttowertschöpfung zu Faktorkosten anstatt zu Marktpreisen. Die für die Tätigkeitsbereiche vorgelegten Angaben und die Endsumme entsprechen somit einem Ausweis zu Faktorkosten. Nur das BIP ist zu Marktpreisen ausgewiesen.
- (b) Nur Dienstleistungen des Handels. Dienstleistungen der Rückgewinnung und Reparaturen sind in den verarbeitenden Produktionsbereichen enthalten.

Tabelle 5:

- (a) Einschliesslich des Kollektivverbrauchs der Privaten Organisationen.
- (b) Die Ausgaben für Nahrungsmittel, Getränke und Tabakwaren in Restaurants, Cafés und Hotels sind in den CRONOS Codes 030, 160, 170 und 180 enthalten und nicht im CRONOS Code 650.

Tabelle 6:

- (a) CRONOS Code 130 ist im Code 040 enthalten.
- (b) Mit Ausnahme der Veränderung des Viehbestands.

Spanien

Tabelle 5:

- (a) Einschliesslich des Kollektivverbrauchs der Privaten Organisationen.

Irland

Tabelle 5:

- (a) Einschliesslich des Kollektivverbrauchs der Privaten Organisationen.

(b) Die Ausgaben für Nahrungsmittel, Getränke und Tabakwaren in Restaurants, Cafés und Hotels sind in den CRONOS Codes 030, 160, 170 und 180 enthalten und nicht im CRONOS Code 650.

(c) CRONOS Code 660 ist im Code 510 enthalten.

Luxemburg

Tabelle 5:

- (a) Einschliesslich des Kollektivverbrauchs der Privaten Organisationen.

Niederlande

Tabelle 1:

(a) Datenverarbeitungsgeräte und -einrichtungen sind im CRONOS Code 110, feinmechanische und optische Erzeugnisse im CRONOS Code 170 enthalten.

(b) Diese Endsumme entspricht nicht immer der Summenbildung der Einzelposten; den Unterschied macht die statistische Berichtigung aus.

Tabelle 2:

(a) Datenverarbeitungsgeräte und -einrichtungen sind im CRONOS Code 110, feinmechanische und optische Erzeugnisse im CRONOS Code 170 enthalten.

(b) Diese Endsumme entspricht nicht immer der Summenbildung der Einzelposten; den Unterschied macht die statistische Berichtigung aus.

Tabellen 3 und 4:

- (a) Mannjahre.
- (b) Büromaschinen sind im CRONOS Code 090, enthalten. Datenverarbeitungsgeräte und -einrichtungen sind im CRONOS Code 110, feinmechanische und optische Erzeugnisse im CRONOS Code 170 enthalten.

Tabelle 5:

- (a) Einschliesslich des Kollektivverbrauchs der Privaten Organisationen.
- (b) Diese Daten sind nach den jeweiligen Positionen aufgliedert.

Tabelle 6:

- (b) Kosten für Übertragungen gebrauchter Anlagengüter.

Tabelle 7:

- (a) Datenverarbeitungsgeräte und -einrichtungen sind im CRONOS Code 110, feinmechanische und optische Erzeugnisse im CRONOS Code 170 enthalten.

Portugal

Tabellen 1, 2, 3, 4 und 7:

- (a) CRONOS Code 100 ist in den Positionen CRONOS Code 090 ("Büromaschinen") und 170 (alles übrige) enthalten.

Vereinigtes Königreich

Tabellen 3 und 4:

- (a) Einschliesslich der örtlichen Bediensteten der britischen Streitkräfte in Betrieben im Ausland und ausschliesslich der privaten häuslichen Dienste.

Tabelle 5:

- (a) Ohne Ausgaben für Reparaturen.
- (b) Einschliesslich Ausgaben für Reparaturen von Bekleidung und Schuhen, Haushaltsgeräte und -ausstattung und sonstige Waren a.n.g..

- (c) Einschliesslich Reparaturen dauerhafter Ausrüstungsgüter für Unterhaltungszwecke.

- (d) Einschliesslich des Gesamtwertes der Krankenversicherungsprämien.

- (e) Die Pauschalreisen sind in fremden Verkehrsleistungen enthalten.

- (f) Die Ausgaben für Getränke und Tabakwaren in Restaurants, Cafés und Hotels sind in den CRONOS Codes 160, 170 und 180 enthalten und nicht im Code 650.

Tabellen 6 und 7:

- (a) Einschliesslich Teilzahlungen auf sämtliche Anlagegüter mit Ausnahme eingeführter Schiffe und Flugzeuge.

TABLE OF CONTENTS

INTRODUCTION	12
DESCRIPTION OF THE CONTENT OF THE TABLES	13
SYMBOLS AND ABBREVIATIONS	15
EXPLANATORY NOTES	15
TABLES OF ECU EXCHANGE RATES AND OF GDP PURCHASING POWER PARITIES	27
COMPARATIVE TABLES AND CHARTS	29
. Shares (in %)	30
. Average annual growth rates in volume	32
. Average annual growth rates of implicit prices	34
. Apparent productivity of labour	36
. Rate of investment	36
COUNTRY TABLES	45

	EUR 12	B	DK	D	GR	E	F	IRL	I	L	NL	P	UK
Page													
1. Gross value-added at market prices	46	58	72	86	100	112	126	140	154	168	182	196	210
. At current prices	46	58	72	86	100	112	126	140	154	168	182	196	210
. Volume indices (1985 = 100)	47	59	73	87	101	113	127	141	155	169	183	197	211
2. Compensation of employees	-	60	74	88	-	114	128	142	156	170	184	198	212
. Share of compensation of employees in gross value-added at factor cost	-	61	75	89	-	115	129	143	157	171	185	199	213
3. Occupied population	48	62	76	90	102	116	130	144	158	172	186	200	214
. Yearly change of productivity	49	63	77	91	103	117	131	145	159	173	187	201	215
4. Wage and salary earners	50	64	78	92	104	118	132	146	160	174	188	202	216
. Yearly change of compensation of employees per employee	51	65	79	93	105	119	133	147	161	175	189	203	217
5. Final consumption of households on the economic territory by purpose	52	66	80	94	106	120	134	148	162	176	190	204	218
. At current prices	52	66	80	94	106	120	134	148	162	176	191	204	218
. Volume indices (1985 = 100)	53	67	81	95	107	121	135	149	163	177	191	205	219
. Relative proportions at current prices	54	68	82	96	108	122	136	150	164	178	192	206	220
. Consumption per head at 1985 prices	55	69	83	97	109	123	137	151	165	179	193	207	221
6. Gross fixed capital formation, by product	56	70	84	98	110	124	138	152	166	180	194	208	222
. At current prices	56	70	84	98	110	124	138	152	166	180	194	208	222
. Volume indices (1985 = 100)	57	71	85	99	111	125	139	153	167	181	195	209	223
7. Gross fixed capital formation, by ownership branche	56	70	84	98	110	124	138	152	166	180	194	208	222
. At current prices	56	70	84	98	110	124	138	152	166	180	194	208	222
. Volume indices (1985 = 100)	57	71	85	99	111	125	139	153	167	181	195	209	223

INTRODUCTION

This publication contains the detailed data by branch of activity of the national accounts of the European Community countries, based on the European System of Integrated Economic Accounts (ESA). Users will find the breakdown by branch, according to the NACE-CLIO R25 classification, of the following aggregates: gross value-added at market prices, compensation of employees, total employment, wage and salary earners and gross fixed capital formation. In addition, final consumption of households is broken down by purpose and gross fixed capital formation by product.

The first part of the publication contains tables and charts with comparative structural data. Their aim is to allow quick comparisons over time and between countries.

The second part shows, by country, the detailed data by branch for the years 1985-1990 as well as tables in which some relevant ratios are computed. Tables by country in absolute values are shown in ecus to allow further comparison.

European System of Integrated Economic Accounts (ESA)

The ESA is the community version of the United Nations System of National Accounts (SNA). It gives common definitions for the complete set of national economic and financial accounts supplied to Eurostat, including input-output tables.

In the ESA the economy is broken down in different ways for different purposes. For the detailed analysis of the production and use of goods and services, the economy is split into "branches" which are groups of units of homogeneous production each engaged in a single activity. Data on income, expenditure and financial flows are not available for such units, but only for the institutional units (e.g. companies) which own them, and then relate to all their activities. Institutional units are grouped into "sectors" (household sector, government sector, corporate enterprise sector, etc.) for which a complete set of current, capital and financial accounts is available.

Eurostat national accounts publications

The series "National Accounts ESA" has 5 volumes:

Aggregates

Rapid publication of the main expenditure and income aggregates in national currencies, in ecus, in purchasing power parities and in volume and price indices, starting in 1970.

Detailed tables by branch

Detailed tables by sector

Full set of current, capital and financial accounts from 1970 for seven sectors and some sub-sectors.

Accounts and statistics of general government

Analysis of the general government sector with considerable detail of its receipts (e.g. by tax type) and expenditure (by type and purpose) in a public finance presentation.

Input-output tables

Input-output tables, in 59 or 44 branches of activity according to the NACE-CLIO classification, distinguishing domestically produced goods from imports, are produced every five years (1959, 1965, 1970, 1975, 1980, 1985).

Data collection, storage and diffusion

Harmonized national accounts data in accordance with ESA are collected annually (except for input-output tables) from countries by means of standardized questionnaires 9 to 12 months after the end of the reference year. They are stored in CRONOS, the Eurostat's time series database. The input-output tables are not suitable for CRONOS and are stored separately.

Beside publications, statistical information can be obtained by request (see address in the box below) on magnetic media (floppy discs or magnetic tapes) or on paper print-outs. The information stored in CRONOS can also be consulted via data transmission networks.

FOR ANY INFORMATION PLEASE CONTACT:

Eurostat's information office
Bâtiment Jean Monnet, B3/89
L-2920 LUXEMBOURG

Tel: (352) 43 01 45 67 Fax: (352) 43 64 04

DESCRIPTION OF THE CONTENT OF THE TABLES

The tables presented in this publication contain elements of the primary inputs of an input-output table (compensation of employees, gross value-added at market prices) as well as some parts of its final uses (consumption of households, gross fixed capital formation by product).

Other tables present employment and gross fixed capital formation by ownership branch.

Eurostat's database (CRONOS/SEC2) from which tables published here are extracted, also contains other variables by branch not published but available on request: actual output, gross value added at factor cost, imports, exports and fixed capital stock. Statistical information contained in this database may be available, depending on the country and on the variable, since the year 1960.

The branch breakdowns used are groupings of 25 and 6 branches of the basic classification, NACE-CLIO, which is used to build the input-output tables.

The main sources of data are the National Statistical Institutes in the 12 Member states, which send to Eurostat their answers to a standardized questionnaire once a year.

However, the level of detail contained in the answers received from some Member States does not always provide all the requisite information, particularly for more recent years.

In such cases, Eurostat attempts to produce estimates for the missing data. The general principle used is to seek out comparable and recent information and apply the trends observed in these data to the incomplete series. In general, the estimates are based on other harmonized economic aggregates which are obtained from other Eurostat units, national publications or other international organizations.

All data estimated by Eurostat are identified by means of an asterisk (*). Detailed information on the methods of calculation used can be obtained from the National Accounts Division of Eurostat.

Gross value-added at market prices, by branch

For each branch, the gross value-added at market prices is the difference between the value of its actual output and the value of its intermediate consumption.

It can be recorded exclusive or inclusive of value added tax (VAT), according to whether the value of the actual output and intermediate consumption excludes or includes VAT (except the non-deductible part of intermediate consumption). The net system (exclusive) has been chosen as the community standard.

The following explanation is required for Table 1 which provides detailed data on gross value added at market prices.

The item "imputed output of bank services" in this table (CRONOS code 310), represents the output produced by credit institutions in their capacity as financial intermediaries, which is their most important and characteristic activity. It is measured conventionally by taking the difference between the credit institutions' property income (other than that accruing from investment of their equity capital) and the amount of interest they pay to their creditors.

However, the output of credit institutions also includes other market services such as the regular execution of banker's orders, the management of stocks and shares for third parties, the hire of safe-deposit boxes, financial information and advice and the drawing up of expert reports, etc. The value of these services is measured directly by taking the amount which the customers pay for them to the credit institutions.

In the system of national accounts, this last type of output is allocated, in the form of final or intermediate consumption, to its user groups, provided that these are easily identified. However, it is not possible to identify which groups use the imputed output of bank services, and at present it is virtually impossible to determine the criteria for breaking down use of these services between the various client units.

The imputed output of bank services is therefore considered to be destined, as a whole, for intermediate consumption by a special unit. This unit has zero output, an intermediate consumption equal to the imputed output of bank services and a value added which is equal to this imputed output, but with the opposite sign.

In this way, the value of the imputed output of bank services (CRONOS code 310) is deducted from the value added for all branches (CRONOS code 370) to obtain the correct overall value added for the economy (CRONOS code 400).¹

The value added for credit institutions (imputed and non-imputed output) is shown in the branch with the CRONOS code 280 (together with insurance institutions).

Compensation of employees, by branch

Compensation of employees (R10) includes gross wages and salaries (R101), employers' actual social

1. Actually, the imputed output corresponds to the consumption of each user branch and, if this were known in detail, the value added of each branch would be reduced by the same amount. Since this is not the case, it can at least be deducted from the value added of all the branches. If this correction were not made, the value added of the economy would be overestimated. (for further information, see paragraphs 304/319 of the ESA)

contributions (R102) and imputed social contributions (R103). The gross operating surplus, which can be calculated by difference, comprises property and entrepreneurial income resulting from the production process plus consumption of fixed capital.

Occupied population and wage and salary earners, by branch

The occupied population covers all persons engaged in some activity which is considered as productive (in the national accounts sense) whether these persons are civilian or military personnel; it comprises both the residents and the non-residents (wage and salary earners, self-employed persons, unpaid family workers, armed forces) who work for resident producer units.

Wage and salary earners consist of resident and non-residents who work for a resident employer, whether public or private, and who receive compensation in the form of wages, salaries, fees, gratuities, payment by results or payment in kind.

Data on employment should be considered with a certain caution because of the different methods sometimes used to measure this variable in the different countries. In certain countries employment data is in volume, while in other countries the number of occupied persons is taken in consideration, without any conversion into its full time equivalent. Consequently, the comparability of indicators based on employment such as productivity, compensation of employees per employee and others is affected. Eurostat will try to increase the control and harmonization of the sources and methods used.

Final consumption of households on the economic territory, by purpose

Final consumption of households (P3B) represents the value of goods and services used for the direct satisfaction of *individual* human wants. The flow contains the final consumption of resident households (P31) and of non-resident households (P33) on the economic territory.

It is valued at purchasers' prices for products bought on the market and at basic prices for own consumption and for products received by employees from their employers as remuneration in kind.

Final consumption is broken down on the basis of the two-digit classification corresponding to the "Classification of household goods and services" of the SNA²

Gross fixed capital formation

Gross fixed capital formation represents the value of durable goods intended for non-military purposes,

each of more than about 100 units of account in value (in 1970), which are acquired by resident producer units and meant to be used for a period of more than one year in their process of production, including the value of any services embodied in the fixed capital goods acquired.

They are calculated at purchasers' prices excluding the VAT deductible on purchases of fixed capital goods.

Gross fixed capital formation by product

Gross fixed capital formation is broken down by product groups, according to NACE-CLIO R17 classification.

The group "*agricultural, forestry and fishery products*" includes the changes in producers' livestock in respect of adult cattle (two years or more), goats, sheep, horses and other equine animals, zoo and circus animals.

The group "*equipment*" includes metal products and machinery and transport equipment.

The group "*construction*" comprises dwellings (including accommodation for households of members of the armed forces), non-residential buildings and civil engineering works.

The group "*other products*" comprises:

- equipment goods other than metal products, machinery and transport equipment;
- works of art created during the year and purchased by producer units;
- net acquisition (purchases minus sales) by producer units, of antiques and existing fixed capital goods.

Gross fixed capital formation by ownership branch

This table uses the NACE-CLIO groupings R6 and R25 in analysing the destination of investment with reference to branches. The current edition of ESA records the investments following the branch which owns the fixed capital goods and not the branch which uses them. Owing to the development of letting capital goods, in particular in the form of leasing, the differences between results calculated on the basis of either of the two concepts can be fairly substantial for certain branches.

For the Federal Republic of Germany, the data by branch only relates to the purchase of new goods. To obtain the total of gross fixed capital formation of the economy (CRONOS code 400), the value of net purchases of existing machinery and of other equipment goods used by households and abroad has been added to the total purchases of the branches.

2. A system of national accounts, United Nations, New York 1968, Table 6.1.

SYMBOLS AND ABBREVIATIONS

*	Data estimated by Eurostat
: or NA	Data not available
Mio	Million
ECU	European currency unit
GVAfc	Gross value added at factor cost
EUR 12	Total of the EEC Member States
B	Belgium
DK	Denmark
D	FR of Germany
GR	Greece
E	Spain
F	France
IRL	Ireland
I	Italy
L	Luxembourg
NL	The Netherlands
P	Portugal
UK	United Kingdom

EXPLANATORY NOTES

COUNTRY TABLES

Belgium

Table 1:

- (a) Non-market services other than general government services and domestic services are included in CRONOS code 290.
- (b) This total does not equal the exact sum of its constituent parts, the difference being the statistical adjustment effected to reconcile the figures for gross domestic product calculated according to the three methods of output, income and expenditure.

Tables 2,3 and 4:

- (a) Non-market services other than general government services and domestic services are included in CRONOS code 290.

Table 5:

- (a) Includes collective consumption of private non-profit institutions.
- (b) The total for final consumption of households on the economic territory does not equal the exact sum of individual items, the difference being a part of the statistical adjustment effected

to reconcile the figures for gross domestic product calculated according to the three methods of output, income and expenditure.

Table 7:

- (a) Non-market services other than general government services and domestic services are included in CRONOS code 290.

Denmark

Table 7:

- (a) Oil refineries are included in CRONOS code 070.
- (b) Only general government services.

Federal Republic of Germany

Data refer to the territorial situation prior to 3 October 1990, including West Berlin.

General remark:

Between 1985 and 1986 some discontinuities can be observed for some series of employment and compensation of employees. This is due to the introduction by the German statistical office of new information from the 1987 population census which has not yet been considered for the years preceding 1986.

Tables 6 and 7:

- (a) Including dwellings for which a buyer has not yet been found.
- (b) Excluding changes in livestock.

Table 7:

- (c) This total is not equal to the exact sum of its constituent parts because it includes the values of already existing goods. See also the description of Table 7 in the respective chapter.

Greece

Table 1:

- (a) Greece provides details of gross value added at factor cost and not at market prices. The data given for the branches of activity and the total of branches are therefore calculated at factor cost. Only GDP shows market prices.
- (b) Only trade services; recovery and repair services are included in the manufacturing branches.

Table 5:

- (a) Includes collective consumption of private non-profit institutions.
- (b) Expenditure on food, non-alcoholic and alcoholic beverages and tobacco in restaurants, cafes and hotels is included in CRONOS codes 030, 160, 170 and 180 and not in CRONOS code 650.

Table 6:

- (a) CRONOS code 130 is included in CRONOS code 040.
- (b) Excluding changes in livestock.

Spain

Table 5:

- (a) Includes collective consumption of private non-profit institutions.

Ireland

Table 5:

- (a) Includes collective consumption of private non-profit institutions.
- (b) Expenditure on food, non-alcoholic and alcoholic beverages and tobacco in restaurants, cafes and hotels is included in CRONOS codes

030, 160, 170 and 180 and not in CRONOS code 650.

- (c) CRONOS code 660 is included in CRONOS code 510.

Luxembourg

Table 5:

- (a) Includes collective consumption of private non-profit institutions.

Netherlands

Table 1:

- (a) Data-processing machines are included in CRONOS code 110 and precision and optical instruments are included in CRONOS code 170.
- (b) This total does not always equal the exact sum of its constituent parts, the difference being the statistical adjustment.

Table 2:

- (a) Data-processing machines are included in CRONOS code 110 and precision and optical instruments are included in CRONOS code 170.
- (b) This total does not always equal the exact sum of its constituent parts, the difference being the statistical adjustment.

Tables 3 and 4:

- (a) Man-years.
- (b) Office machines are included in CRONOS code 090, data-processing machines in CRONOS code 110 and precision and optical instruments in CRONOS code 170.

Table 5:

- (a) Includes collective consumption of private non-profit institutions.
- (b) These figures are included in the relevant categories.

Table 6:

- (a) Transfer costs for used capital goods.

Table 7:

- (a) Data-processing machines are included in CRONOS code 110 and precision and optical instruments are included in CRONOS code 170.

Portugal

Tables 1, 2, 3, 4 and 7:

- (a) CRONOS code 100 is included in CRONOS codes 090 ("office machines") and 170 (all the rest).

United Kingdom

Tables 3 and 4:

- (a) Including HM Forces locally engaged staff and at overseas establishments; excluding private domestic services.

Table 5

- (a) Excluding expenditure on repairs.
- (b) Including expenditure on repairs to clothing and footwear, household equipment and miscellaneous goods n.e.c..
- (c) Including repairs to durable recreational equipment.

- (d) Including the full value of premiums for health insurance.

- (e) Package tours are included in purchased transport.

- (f) Expenditure on non-alcoholic and alcoholic beverages and tobacco in restaurants, cafes and hotels is included in CRONOS codes 160, 170 and 180 and not in CRONOS code 650.

Tables 6 and 7:

- (a) Including progress payments on all fixed capital goods other than imported ships and aircraft.

TABLE DES MATIERES

INTRODUCTION	20
DESCRIPTION DU CONTENU DES TABLEAUX	21
SYMBOLES ET ABREVIATIONS	23
NOTES EXPLICATIVES	23
TABLEAUX DES TAUX DE CHANGE DE L'ECU ET DES PARITES DE POUVOIR D'ACHAT DU PIB	27
TABLEAUX ET GRAPHIQUES COMPARATIFS	29
. Parts (en %)	30
. Accroissements moyens annuels en volume	32
. Accroissements moyens annuels des prix implicites	34
. Productivité apparente du travail	36
. Taux d'investissement	36
TABLEAUX PAR PAYS	45

	EUR 12	B	DK	D	GR	E	F	IRL	I	L	NL	P	UK
Page													
1. Valeur ajoutée brute aux prix de marché	46	58	72	86	100	112	126	140	154	168	182	196	210
. Aux prix courants	46	58	72	86	100	112	126	140	154	168	182	196	210
. Indices de volume (1985 = 100)	47	59	73	87	101	113	127	141	155	169	183	197	211
2. Rémunération des salariés	-	60	74	88	-	114	128	142	156	170	184	198	212
. Part de la rémunération des salariés dans la valeur ajoutée brute aux coûts des facteurs	-	61	75	89	-	115	129	143	157	171	185	199	213
3. Emploi total	48	62	76	90	102	116	130	144	158	172	186	200	214
. Taux de variation annuelle de la productivité	49	63	77	91	103	117	131	145	159	173	187	201	215
4. Emploi salarié	50	64	78	92	104	118	132	146	160	174	188	202	216
. Taux de variation annuelle de la rémunération des salariés par salarié	51	65	79	93	105	119	133	147	161	175	189	203	217
5. Consommation finale des ménages sur le territoire économique, par fonction de consommation	52	66	80	94	106	120	134	148	162	176	190	204	218
. Aux prix courants	52	66	80	94	106	120	134	148	162	176	191	204	218
. Indices de volume (1985 = 100)	53	67	81	95	107	121	135	149	163	177	191	205	219
. Parts relatives aux prix courants	54	68	82	96	108	122	136	150	164	178	192	206	220
. Consommation par tête aux prix de 1985	55	69	83	97	109	123	137	151	165	179	193	207	221
6. Formation brute de capital fixe par produit	56	70	84	98	110	124	138	152	166	180	194	208	222
. Aux prix courants	56	70	84	98	110	124	138	152	166	180	194	208	222
. Indices de volume (1985 = 100)	57	71	85	99	111	125	139	153	167	181	195	209	223
7. Formation brute de capital fixe par branche propriétaire	56	70	84	98	110	124	138	152	166	180	194	208	222
. Aux prix courants	56	70	84	98	110	124	138	152	166	180	194	208	222
. Indices de volume (1985 = 100)	57	71	85	99	111	125	139	153	167	181	195	209	223

INTRODUCTION

Cette publication présente les données de comptabilité nationale des pays de la Communauté européenne détaillées par branche d'activité économique, selon le Système européen de comptes économiques intégrés (SEC). Les utilisateurs trouveront la ventilation par branche, selon la nomenclature NACE-CLIO R25, des agrégats suivants: la valeur ajoutée brute aux prix du marché, la rémunération des salariés, l'emploi total et salarié et la formation brute de capital fixe. En outre, la consommation finale des ménages est ventilée par fonction de consommation, et la formation brute de capital fixe par produit.

La première partie de la publication présente des tableaux et des graphiques comparatifs structurels. Son objectif est de permettre des comparaisons rapides dans le temps et entre les pays.

La seconde partie présente, par pays, les données détaillées par branche sur la période 1985-1990 ainsi que certains tableaux avec des ratios significatifs. Les tableaux par pays en valeurs absolues sont exprimés en écus pour permettre davantage de comparabilité.

Système européen de comptes économiques intégrés (SEC)

Le SEC est la version communautaire du système de comptabilité nationale des Nations unies (SCN). Il fournit des définitions communes pour l'ensemble des comptes nationaux économiques et financiers, transmis à Eurostat, y compris les tableaux entrées-sorties.

Le SEC prévoit, à différentes fins, deux modes de découpage de l'économie. Pour l'analyse détaillée de la production et de l'utilisation de biens et de services, l'économie est découpée en "branches", lesquelles regroupent des unités de production homogène exerçant chacune une seule et unique activité. Toutefois, les données sur les revenus, certaines dépenses et les flux financiers ne sont pas disponibles pour de telles unités de production homogène, mais seulement des unités institutionnelles (par exemple les sociétés). Ces flux concernent l'ensemble des activités des unités institutionnelles, lesquelles sont regroupées en secteurs (ménages, administrations publiques, sociétés et quasi-sociétés, etc.). Pour chaque secteur, on dispose d'un ensemble complet de comptes des opérations courantes, de comptes de capital et de comptes financiers.

Publications d'Eurostat sur les comptes nationaux

La série "*Comptes nationaux SEC*" comprend 5 publications:

Agrégats

Publication rapide de séries longues (à partir de 1970) concernant les principaux agrégats de la comptabilité nationale, en monnaie nationale, en écus, en parités de pouvoir d'achat, en indices de volume et de prix.

Tableaux détaillés par branche

Tableaux détaillés par secteur

Ensemble complet de comptes des opérations courantes, de comptes de capital et de comptes financiers, à partir de 1970 pour sept secteurs et certains sous-secteurs institutionnels.

Comptes et statistiques des administrations publiques

Analyse du secteur des administrations publiques dans une présentation budgétaire, avec de nombreux détails sur les recettes (par exemple par catégorie d'impôt) et les dépenses (par type et par fonction).

Tableaux entrées-sorties

Des tableaux entrées-sorties en 59 ou 44 branches d'activité selon la nomenclature NACE-CLIO sont établis tous les cinq ans (1959, 1965, 1970, 1975, 1980, 1985), avec la distinction entre biens de production intérieure et importations.

Collecte, stockage et diffusion des données

Les données harmonisées des comptes nationaux établis selon le SEC sont collectées chaque année (excepté pour les tableaux entrées-sorties) auprès des pays à l'aide de questionnaires standardisés, 9 à 12 mois après la fin de l'année de référence. Elles sont stockées dans CRONOS, la base de données chronologique d'Eurostat. La base CRONOS n'est pas adaptée au stockage des tableaux entrées-sorties qui bénéficient d'un autre support informatique.

Au delà des publications, l'information peut également être obtenue sur demande (voir adresse ci-dessous), sur support magnétique (disquettes ou bandes magnétiques) ou sur listes de papier. L'information contenue dans CRONOS peut être consultée directement par l'intermédiaire des réseaux de transmission de données.

POUR TOUTE INFORMATION CONTACTER:

Bureau d'information d'Eurostat

Bâtiment Jean Monnet, B3/89

L-2920 LUXEMBOURG

Tél: (352) 43 01 45 67 Fax: (352) 43 64 04

DESCRIPTION DU CONTENU DES TABLEAUX

Les tableaux présentés dans cette publication comportent des éléments des entrées primaires d'un tableau entrées-sorties (rémunération des salariés, valeur ajoutée aux prix du marché) ainsi que certaines parties de ses emplois finals (consommation des ménages et formation brute de capital fixe par produit).

D'autres tableaux présentent l'emploi et la formation brute de capital fixe par branche propriétaire.

La base de données d'Eurostat (CRONOS/SEC2) d'où sont extraits les tableaux de cette publication, contient également d'autres variables par branche non publiées mais disponibles sur demande: production effective, valeur ajoutée brute au coût des facteurs, importations, exportations et stock de capital fixe. Les informations disponibles dans cette base de données peuvent, selon le pays et la variable, commencer à partir de 1960.

La ventilation utilisée par branche est un regroupement en 25 et 6 branches de la nomenclature de base, la NACE-CLIO, utilisée pour la construction des tableaux entrées-sorties.

Les sources des données sont essentiellement les Instituts nationaux de statistique des douze Etats membres qui envoient à Eurostat, chaque année, leur réponse à un questionnaire standardisé.

Toutefois, le niveau de détail des réponses de certains Etats membres ne correspond pas toujours à la totalité de l'information attendue, surtout pour les années les plus récentes.

Dans ces cas, Eurostat s'efforce d'estimer les données manquantes. Le principe général est celui de chercher des informations comparables et plus actuelles et d'appliquer les tendances ainsi constatées aux séries incomplètes. En général, les estimations se basent sur d'autres agrégats économiques harmonisés et disponibles dans d'autres services d'Eurostat, dans des publications nationales ou d'autres organismes internationaux.

Toutes les données estimées par Eurostat sont identifiées à l'aide d'un astérisque (*). Des informations détaillées sur leur calcul peuvent être obtenues auprès de la division des Comptes nationaux d'Eurostat.

Valeur ajoutée brute aux prix du marché, par branche

La valeur ajoutée brute aux prix du marché résulte, pour chaque branche, de la différence entre la valeur de sa production effective et la valeur de sa consommation intermédiaire.

Elle peut être enregistrée en brut ou en net de la taxe sur la valeur ajoutée (TVA), selon que les valeurs de la production effective et la consommation intermédiaire incluent ou excluent la TVA (sauf la partie non déductible de la consommation intermédiaire). Le système net a été retenu comme norme communautaire.

Le tableau 1, qui présente des données détaillées sur la valeur ajoutée brute aux prix du marché, mérite les précisions suivantes:

La rubrique de ce tableau "production imputée de services bancaires" (code CRONOS 310), correspond à la production des institutions de crédit dans leur activité la plus importante et caractéristique, qui est celle d'intermédiaire financier. Elle est mesurée conventionnellement par la différence entre les revenus de la propriété des institutions de crédit (autres que ceux provenant du placement de leurs fonds propres) et le montant des intérêts qu'elles versent à leurs créanciers.

Toutefois, la production des institutions de crédit comprend aussi d'autres services marchands tels que l'exécution périodique d'ordres bancaires, la gestion de titres pour compte d'autrui, les services de location de coffres-forts, les renseignements et conseils financiers, l'établissement d'expertises, etc. La valeur de ces services est mesurée directement par les montants payés à ce titre aux institutions de crédit par leurs clients.

Dans le système de comptes nationaux, ce dernier type de production est attribué, sous forme de consommation finale ou intermédiaire, aux groupes qui l'utilisent, étant donné qu'ils sont bien connus. Cependant, les groupes qui utilisent la production imputée de services bancaires ne sont pas identifiables, et il est actuellement pratiquement impossible de fixer les critères de répartition de l'utilisation de ces services entre les différentes unités clientes.

La production imputée de services bancaires est alors considérée comme destinée globalement à la consommation intermédiaire d'une unité spéciale. Cette unité a une production nulle, une consommation intermédiaire égale à la production imputée de services bancaires et une valeur ajoutée égale, mais de signe contraire, à cette même production imputée.

De cette façon, on enlève à la valeur ajoutée de l'ensemble des branches (code CRONOS 370) la valeur de la production imputée de services bancaires (code CRONOS 310), et on obtient la bonne valeur ajoutée globale de l'économie (code CRONOS 400)¹

La valeur ajoutée des institutions de crédit (production imputée et non imputée) est présentée dans la branche avec le code CRONOS 280 (ensemble avec les institutions d'assurance).

Rémunération des salariés, par branche

La rémunération des salariés (R10) comprend les salaires et traitements bruts (R101), les cotisations sociales

1. La production imputée correspond, en effet, à une consommation de chaque branche utilisatrice et, s'il était possible de la connaître en détail, la valeur ajoutée de chaque branche se réduirait du même montant. Comme ce n'est pas le cas, on peut au moins la déduire de la valeur ajoutée de l'ensemble des branches. En l'absence de cette correction, la valeur ajoutée de l'économie serait surévaluée (pour plus d'informations, voir paragraphes 304/319 du SEC).

effectives à charge des employeurs (R102) et les cotisations sociales fictives (R103). L'excédent brut d'exploitation, qui peut être calculé par différence, comprend les revenus de la propriété et de l'entreprise résultant du processus de production, ainsi que la consommation de capital fixe.

Emploi total et emploi salarié, par branche

L'emploi total comprend toutes les personnes exerçant une activité considérée comme productrice (au sens de la comptabilité nationale), que ces personnes soient des civils ou des militaires; il comprend les résidents et les non-résidents (salariés, indépendants, aides familiaux non rémunérés ainsi que militaires) travaillant auprès des unités productrices résidentes.

L'emploi salarié comprend les personnes résidentes et non-résidentes qui travaillent pour un employeur résident public ou privé et qui reçoivent une rémunération sous forme de traitement, salaire, commission, pourboire, salaire aux pièces ou paiement en nature.

Les données sur l'emploi doivent être utilisées avec une certaine prudence du fait que les méthodes utilisées pour la mesure de cette variable diffèrent parfois d'un pays à l'autre. Pour quelques pays les données sur l'emploi sont, en effet, établies en volume tandis que d'autres pays prennent en compte le nombre total d'emplois sans les convertir en emplois à temps plein. Ceci a par conséquent une influence sur la comparabilité de tous les indicateurs basés sur l'emploi, comme par exemple la productivité, la rémunération par salarié et d'autres encore. Eurostat essaiera d'effectuer un contrôle et une harmonisation accrue des sources et des méthodes utilisées.

Consommation finale des ménages sur le territoire économique, par fonction de consommation

La consommation finale des ménages (P3B) représente la valeur des biens et services utilisés pour la satisfaction directe des besoins humains *individuels*. Le flux couvre la consommation finale des ménages résidents (P31) et celle des ménages non-résidents (P33) sur le territoire économique.

Leur évaluation est effectuée aux prix d'acquisition pour les produits achetés sur le marché et aux prix de production pour les produits autoconsommés et pour les produits cédés par l'employeur aux salariés au titre de complément de la rémunération.

La ventilation de la consommation finale est effectuée dans la nomenclature à deux chiffres, qui correspond à la "classification des fonctions de consommation des ménages" du SCN.²

Formation brute de capital fixe

La formation brute de capital fixe représente la valeur des biens durables destinés à des fins autres que militai-

res, d'une valeur supérieure à 100 unités de compte environ (1970), acquis par des unités productrices résidentes, afin d'être utilisés pendant une durée supérieure à un an dans leur processus de production, ainsi que la valeur des services incorporés aux biens de capital fixe acquis.

Leur évaluation est effectuée aux prix d'acquisition après déduction de la TVA déductible sur achats de biens de capital fixe.

Formation brute de capital fixe par produit

La formation brute de capital fixe par produit est ventilée par groupes de produits, selon la nomenclature NACE-CLIO RI7.

Le groupe "*produits de l'agriculture, de la sylviculture et de la pêche*" comprend les variations du cheptel des unités productrices de bovins adultes (2 ans et plus), caprins, ovins, équidés, animaux de zoo et de cirque.

Le groupe "*équipement*" couvre les produits en métaux et machines, ainsi que les moyens de transport.

Dans le groupe "*construction*" sont distingués les logements (y compris les logements pour les ménages des militaires), les immeubles non résidentiels et les ouvrages de génie civil.

Le groupe "*autres produits*" comprend:

- les biens d'équipement autres que les produits en métaux, machines et moyens de transport;
- les oeuvres d'art réalisées pendant l'année et acquises par des unités productrices;
- les acquisitions nettes (achats moins ventes), par des unités productrices, d'antiquités et de biens existants de capital fixe.

Formation brute de capital fixe par branche propriétaire

Ce tableau utilise les regroupements R6 et R25 de la NACE-CLIO pour analyser la destination des investissements par branche. La version actuelle du SEC prévoit la ventilation de la FBCF par branche propriétaire et non par branche utilisatrice. En raison du développement de la mise en location de biens de capital, en particulier du leasing, les résultats calculés selon les deux concepts peuvent être très différents pour certaines branches.

A noter que pour la République fédérale d'Allemagne, les données par branche ne se rapportent qu'aux achats de biens nouveaux. Pour obtenir le total de la FBCF de l'économie (code CRONOS 400), la valeur des achats nets de machines et d'autres biens d'équipement déjà existants utilisés par les ménages et à l'étranger a été additionnée au total des achats des branches.

2. Système de comptabilité nationale, Nations unies, New York, 1970, tableau 6.1.

SYMBOLES ET ABREVIATIONS

*	Donnée estimée par Eurostat
: ou NA	Donnée non disponible
Mio	Million
ECU	Unité monétaire européenne
VABcf	Valeur ajoutée brute au coût des facteurs
EUR 12	Ensemble des pays membres de la CEE
B	Belgique
DK	Danemark
D	RF d'Allemagne
GR	Grèce
E	Espagne
F	France
IRL	Irlande
I	Italie
L	Luxembourg
NL	Pays-Bas
P	Portugal
UK	Royaume-Uni

NOTES EXPLICATIVES

TABLEAUX PAR PAYS

Belgique

Tableau 1:

(a) Les services non marchands autres que les services des administrations publiques et autres que les services domestiques sont compris dans le code CRONOS 290.

(b) Ce total ne correspond pas à la somme exacte de ses composantes; la différence représente l'ajustement statistique opéré pour égaliser les chiffres du produit intérieur brut calculé selon les trois optiques de la production, du revenu et des dépenses.

Tableaux 2, 3 et 4:

(a) Les services non marchands autres que les services des administrations publiques et autres que les services domestiques sont compris dans le code CRONOS 290.

Tableau 5:

(a) Y compris la consommation collective des administrations privées.

(b) La consommation finale des ménages sur le territoire économique n'est pas égale à la somme exacte des rubriques; la différence représente

une partie de l'ajustement statistique opéré pour égaliser les chiffres du produit intérieur brut calculé selon les trois optiques de la production, du revenu et des dépenses.

Tableau 7:

(a) Les services non marchands autres que les services des administrations publiques et autres que les services domestiques sont compris dans le code CRONOS 290.

Danemark

Tableau 7:

(a) Les raffineries de pétrole sont incluses dans le code CRONOS 070.

(b) Uniquement les services des administrations publiques.

République fédérale d'Allemagne

Les données se réfèrent à la situation territoriale avant le 3 octobre 1990, Berlin Ouest inclus.

Remarque générale:

Entre les années 1985 et 1986 des discontinuités peuvent être observées pour certaines séries de l'emploi et de la rémunération des salariés. Ceci résulte de la prise en considération par l'office statistique allemand des nouveaux résultats du recense-

ment de la population effectué en 1987 qui n'ont pas encore été introduits pour la période avant 1986.

Tableaux 6 et 7:

- (a) Y compris les logements qui n'ont pas encore trouvé acquéreur.
- (b) A l'exclusion de la variation du cheptel.

Tableau 7:

- (c) Ce total ne correspond pas à la somme de ses composantes car il inclut la valeur des achats nets de biens déjà existants (voir aussi la description du tableau 7 dans le chapitre respectif).

Grèce

Tableau 1:

- (a) La Grèce fournit le détail de la valeur ajoutée brute au coût des facteurs et non pas aux prix du marché. Les données présentées pour les branches d'activité et le total des branches correspondent donc à une évaluation au coût des facteurs; seul le PIB est présenté aux prix du marché.
- (b) Seulement les services de commerce; les services de récupération et réparation sont inclus dans les branches manufacturières.

Tableau 5:

- (a) Y compris la consommation collective des administrations privées.
- (b) Les dépenses pour produits alimentaires, boissons non alcoolisées et alcoolisées, et tabac dans les restaurants, cafés et hôtels, sont comprises dans les codes CRONOS 030, 160, 170 et 180 et non pas dans le code CRONOS 650.

Tableau 6:

- (a) Le code CRONOS 130 est inclus dans le code CRONOS 040.
- (b) A l'exclusion des variations du cheptel.

Espagne

Tableau 5:

- (a) Y compris la consommation collective des administrations privées.

Irlande

Tableau 5:

- (a) Y compris la consommation collective des administrations privées.

(b) Les dépenses pour produits alimentaires, boissons non alcoolisées et alcoolisées, et tabac dans les restaurants, cafés et hôtels, sont comprises dans les codes CRONOS 030, 160, 170 et 180 et non pas dans le code CRONOS 650.

(c) Le code CRONOS 660 est compris dans le code CRONOS 510.

Luxembourg

Tableau 5:

- (a) Y compris la consommation collective des administrations privées.

Pays-Bas

Tableau 1:

- (a) Les machines pour le traitement de l'information sont comprises dans le code CRONOS 110 et les instruments de précision et d'optique sont compris dans le code CRONOS 170.
- (b) Ce total ne correspond pas toujours à la somme exacte de ses composantes; la différence représente l'ajustement statistique.

Tableau 2:

- (a) Les machines pour le traitement de l'information sont comprises dans le code CRONOS 110 et les instruments de précision et d'optique sont compris dans le code CRONOS 170.
- (b) Ce total ne correspond pas toujours à la somme exacte de ses composantes; la différence représente l'ajustement statistique.

Tableaux 3 et 4:

- (a) Hommes-années;
- (b) Les machines de bureau sont comprises dans le code CRONOS 090, les machines pour le traitement de l'information sont comprises dans le code CRONOS 110 et les instruments de précision et d'optique dans le code CRONOS 170.

Tableau 5:

- (a) Y compris la consommation collective des administrations privées;
- (b) Ces données sont ventilées suivant les rubriques concernées.

Tableau 6:

- (a) Coûts des transferts de biens de capital usagés.

Tableau 7:

- (a) Les machines pour le traitement de l'information sont comprises dans le code CRONOS 110 et les instruments de précision et d'optique sont compris dans le code CRONOS 170.

Portugal

Tableaux 1,2,3,4, et 7:

- (a) Le code CRONOS 100 est inclus dans les codes CRONOS 090 ("machines de bureau") et 170 (tout le reste).

Royaume-Uni

Tableaux 3 et 4:

- (a) Y compris le personnel localement engagé dans les forces britanniques et dans des établissements d'outre-mer; les services privés domestiques ne sont pas comprises.

Tableau 5:

- (a) Sans les dépenses pour réparations.
- (b) Y compris les dépenses pour réparations de vêtements et chaussures, équipements de ménage et autres biens n.d.a..

- (c) Y compris réparations pour les biens d'équipement de loisir durables.

- (d) Y compris la valeur totale des primes d'assurance maladie.

- (e) Les voyages touristiques tout compris sont inclus dans les achats de services de transport.

- (f) Les dépenses pour boissons non alcoolisées et alcoolisées, et tabac dans les restaurants, cafés et hôtels, sont comprises dans les codes CRONOS 160, 170 et 180 et non dans le code CRONOS 650.

Tableaux 6 et 7:

- (a) Y compris les paiements échelonnés sur tous les biens de capital fixe autres que les bateaux et les avions importés.

**TABELLEN MIT DEN WECHSELKURSEN IN ECU UND
DEN KAUFKRAFTPARITÄTEN DES BIP**

**TABLES OF ECU EXCHANGE RATES AND GDP
PURCHASING POWER PARITIES**

**TABLEAUX DES TAUX DE CHANGE DE L'ECU ET DES
PARITES DE POUVOIR D'ACHAT DU PIB**

**GDP purchasing power parities
and exchange rates**

**Parités de pouvoir d'achat
du PIB et taux de change**

	BFR	DKR	DM	DR	PTA	FF	IRL	LIT	LFR	HFL	ESC	UKL	USD	YEN
1 PPS = ... 1 SPA = ...														
1970	74,8	12,23	5,43	42,7	62,7	8,00	0,561	758	67,9	4,76	26,2	0,517	1,892	514
1971	73,4	12,24	5,44	40,9	62,9	7,91	0,577	754	67,1	4,78	25,6	0,525	1,850	504
1972	72,9	12,49	5,35	40,2	63,9	7,94	0,611	750	66,0	4,88	25,8	0,531	1,807	498
1973	71,7	12,68	5,21	44,0	65,6	7,90	0,646	779	64,9	4,88	25,9	0,522	1,768	515
1974	71,2	12,66	4,93	47,0	67,4	7,83	0,605	824	63,2	4,71	27,1	0,530	1,703	550
1975	69,6	12,40	4,54	46,0	68,5	7,71	0,633	836	61,7	4,52	27,8	0,587	1,630	516
1976	67,0	12,12	4,22	47,6	71,5	7,67	0,687	887	61,2	4,41	25,9	0,606	1,552	495
1977	64,4	11,85	3,91	48,0	78,7	7,46	0,695	940	57,7	4,20	32,1	0,617	1,480	468
1978	60,9	11,79	3,69	49,1	86,0	7,44	0,696	971	55,1	4,02	35,6	0,622	1,439	444
1979	57,5	11,46	3,46	52,6	91,0	7,41	0,714	1011	52,7	3,77	38,4	0,643	1,415	414
1980	52,9	10,99	3,22	54,9	92,1	7,33	0,726	1076	50,7	3,53	41,1	0,681	1,369	381
1981	49,9	10,92	3,02	59,3	93,0	7,36	0,769	1156	49,2	3,36	43,6	0,684	1,352	354
1982	48,4	10,92	2,86	67,1	95,7	7,46	0,802	1226	48,8	3,22	47,6	0,666	1,302	326
1983	47,1	10,84	2,72	73,7	98,5	7,54	0,818	1300	48,8	3,03	54,7	0,646	1,241	303
1984	46,4	10,72	2,60	83,0	102,3	7,57	0,815	1358	48,7	2,89	63,8	0,632	1,203	287
1985	46,4	10,55	2,51	92,1	104,8	7,56	0,809	1395	46,9	2,77	73,3	0,631	1,166	253
1986	45,6	10,44	2,46	102,5	110,1	7,54	0,816	1425	45,3	2,64	83,6	0,618	1,128	243
1987	44,8	10,51	2,41	112,6	112,0	7,46	0,805	1451	44,9	2,52	89,4	0,624	1,116	234
1988	43,5	10,51	2,34	124,5	113,2	7,38	0,794	1481	43,9	2,46	95,5	0,636	1,103	225
1989	43,4	10,45	2,29	133,7	115,5	7,27	0,792	1496	43,3	2,38	102,8	0,647	1,091	218
1990	42,4	10,15	2,24	151,4	117,6	7,11	0,742	1526	42,7	2,33	111,5	0,656	1,079	211
1 ECU = ...														
1970	51,1116	7,66675	3,74138	30,6668	71,3609	5,67767	0,425931	638,895	51,1116	3,70048	29,3788	0,425931	1,02223	368,004
1971	50,8663	7,75264	3,64566	31,4328	72,5699	5,77214	0,428583	647,414	50,8663	3,65750	29,6409	0,428583	1,04776	363,826
1972	49,3611	7,78908	3,57681	33,6533	72,2031	5,65717	0,448941	654,264	49,3611	3,59991	30,4763	0,448941	1,12178	339,719
1973	47,8008	7,41598	3,27644	36,9519	71,8114	5,46775	0,502321	716,460	47,8008	3,42853	30,2668	0,502321	1,23173	333,166
1974	46,3994	7,25927	3,08352	35,7810	68,8232	5,73386	0,509803	775,743	46,3994	3,20224	30,2526	0,509803	1,19270	347,475
1975	45,5689	7,12266	3,04939	39,9941	71,1587	5,31923	0,560026	809,545	45,5689	3,13490	31,4978	0,560026	1,24077	367,676
1976	43,1654	6,76176	2,81545	40,8842	74,7393	5,34486	0,621578	930,149	43,1654	2,95515	33,6196	0,621578	1,11805	331,209
1977	40,8826	6,85567	2,64831	42,0353	86,8471	5,60607	0,653701	1006,785	40,8826	2,80010	43,5906	0,653701	1,14112	305,806
1978	40,0610	7,01945	2,55607	46,7829	97,4293	5,73983	0,663888	1080,216	40,0610	2,75409	55,8607	0,663910	1,27410	267,082
1979	40,1651	7,20910	2,51087	50,7738	91,9665	5,82945	0,669482	1138,497	40,1651	2,74863	67,0417	0,646392	1,37065	300,470
1980	40,5979	7,82736	2,52421	59,3228	99,7017	5,86895	0,675997	1189,205	40,5979	2,76027	69,5521	0,598488	1,39232	315,043
1981	41,2946	7,92255	2,51390	61,6241	102,6756	6,03992	0,691021	1263,180	41,2946	2,77510	68,4947	0,553110	1,11645	245,379
1982	44,7115	8,15686	2,37598	65,3418	107,5576	6,43117	0,689605	1323,778	44,7115	2,61390	78,0065	0,560454	0,97971	243,545
1983	45,4380	8,13188	2,27052	78,0883	127,5026	6,77078	0,714956	1349,924	45,4380	2,53720	98,6886	0,587014	0,89022	211,354
1984	45,4420	8,14647	2,23811	88,3403	126,5693	6,87165	0,725942	1381,381	45,4420	2,52334	115,6801	0,590626	0,78903	187,089
1985	44,9136	8,01876	2,22631	105,7390	129,1645	6,79502	0,715167	1447,987	44,9136	2,51101	130,2515	0,588977	0,76309	180,558
1986	43,7978	7,93565	2,12818	137,4246	137,4563	6,79976	0,733526	1461,874	43,7978	2,40089	147,0884	0,671542	0,98417	164,997
1987	43,0392	7,88413	2,07159	156,2203	142,1915	6,92848	0,775443	1494,708	43,0392	2,33428	162,5810	0,704679	1,15387	166,602
1988	43,4284	7,95152	2,07439	167,5755	137,6007	7,03643	0,775671	1537,333	43,4284	2,33478	170,0592	0,664434	1,18248	151,459
1989	43,3806	8,04928	2,07015	178,8404	130,4058	7,02387	0,776818	1510,469	43,3806	2,33526	173,4131	0,673302	1,10175	151,938
1990	42,4252	7,85644	2,05211	201,4120	129,3156	6,91416	0,767769	1521,941	42,4252	2,31214	181,1076	0,713856	1,27322	183,678

VERGLEICHSTABELLEN UND -GRAPHIKEN

COMPARATIVE TABLES AND CHARTS

TABLEAUX ET GRAPHIQUES COMPARATIFS

1. Share of branches in gross value-added at current market prices, in % (total = 100)

	EUR 12			B			DK ⁽¹⁾			D			GR ⁽¹⁾			E		
	1970	1980	1990	1970	1980	1990	1970	1980	1990	1970	1980	1990	1970	1980	1990	1970	1980	1990
01 Agricultural, forestry and fishery products	:	3.9	2.9	3.6	2.2	1.9	6.3	5.5	4.4	3.3	2.1	1.6	18.2	17.7	15.7	10.7	6.9	4.8
02 Fuel and power products	:	5.5	4.6	5.2	5.0	4.3	1.8	1.8	2.9	5.1	4.9	4.0	2.7	2.6	4.2	3.9	4.4	5.3
03 Manufactured products	:	26.4	23.5	30.2	23.0	21.8	21.1	19.4	18.6	37.1	30.8	29.3	19.8	20.0	16.3	28.9	25.3	21.7
19 Building and construction	:	7.1	6.3	7.7	7.9	5.7	10.7	7.5	6.0	8.4	7.2	5.7	8.9	8.5	6.8	9.1	8.3	9.8
20 Market services	:	42.4	48.2	41.5	45.8	53.3	43.8	42.9	45.8	34.9	41.1	45.9	39.0	37.8	39.3	36.5	45.0	44.8
33 Non-market services	:	14.6	14.5	11.8	16.0	13.0	16.2	22.9	22.3	11.2	14.0	13.4	11.4	13.3	17.7	7.8	10.1	13.6
37 Total	:	100.0	100.0	100.0	100.0	100.0	100.0	100.0	100.0	100.0	100.0	100.0	100.0	100.0	100.0	100.0	100.0	100.0

⁽¹⁾ These data relate to gross value-added at factor cost and not at market prices.

2. Share of branches in occupied population, in % (total = 100)

	EUR 12			B ⁽¹⁾			DK			D			GR			E		
	1970	1980	1990	1970	1980	1990	1970	1980	1990	1970	1980	1990	1970	1980	1990	1970	1980	1990
01 Agricultural, forestry and fishery products	:	9.4	6.5	4.9	3.0	2.5	11.4	7.9	5.6	8.5	5.4	3.3	38.8	28.7	22.8	28.4	17.9	10.7
02 Fuel and power products	:			2.1	1.6	1.0	0.7	0.7	0.7	2.0	1.8	1.5				27.1	1.3	1.3
03 Manufactured products	:	36.5	31.3	30.4	23.4	19.7	25.0	20.1	20.2	36.6	33.0	30.7	23.8	28.7	26.4		24.0	21.5
19 Building and construction	:			8.5	8.1	6.7	9.7	7.7	6.5	8.9	8.2	6.9				8.5	8.8	9.5
20 Market services	:	54.2	62.1	36.9	42.1	48.3	34.5	34.1	35.4	30.4	33.8	38.0	37.4	42.6	50.8		37.5	38.6
33 Non-market services	:			17.3	21.7	21.8	18.8	29.5	31.6	13.6	17.9	19.6				36.0	10.6	18.3
37 Total	:	100.0	100.0	100.0	100.0	100.0	100.0	100.0	100.0	100.0	100.0	100.0	100.0	100.0	100.0	100.0	100.0	100.0

⁽¹⁾ Belgium's time series for the periods before and after (including) 1980 are not rigorously comparable due to discontinuities of methodological nature.

3. Share of products in gross fixed capital formation, current prices, in % (total = 100)

	EUR 12			B			DK			D			GR			E		
	1970	1980	1990	1970	1980	1990	1970	1980	1990	1970	1980	1990	1970	1980	1990	1970	1980	1990
04 Metal products and machinery	:	29.1	33.1	30.3	22.9	36.6	25.4	29.7	34.6	29.7	29.1	36.0	26.4	24.1	34.4	24.6	21.3	23.1
05 Transport equipment	:	8.8	10.0	8.2	7.1	11.2	7.2	7.8	11.2	8.0	8.0	10.4	9.3	11.4	9.8	13.0	10.1	9.6
09 Dwellings	:	27.9	22.8	22.6	27.9	21.3	32.6	28.2	20.6	25.1	27.9	24.2	27.9	33.2	25.2	23.7	27.8	20.5
20 Non-residential buildings and civil engineering works	:	30.8	30.8	35.2	39.3	27.4	35.2	34.6	33.4	36.6	33.9	29.8	36.4	31.3	30.7	33.6	35.8	43.1
21 Other (01+13)	:	3.4	3.3	3.8	2.8	3.5	-0.3	-0.4	0.1	0.6	1.0	-0.3	:	:	:	5.1	5.0	3.7
18 Total	:	100.0	100.0	100.0	100.0	100.0	100.0	100.0	100.0	100.0	100.0	100.0	100.0	100.0	100.0	100.0	100.0	100.0

4. Share of ownership branches in gross fixed capital formation, current prices, in % (total = 100)

	EUR 12			B			DK			D			GR			E		
	1970	1980	1990	1970	1980	1990	1970	1980	1990	1970	1980	1990	1970	1980	1989	1970	1980	1990
01 Agricultural, forestry and fishery products	:	4.3	4.3	2.3	2.1	1.7	5.0	7.5	4.7	3.3	2.8	2.5	5.7	4.3	3.4	:	5.9	:
02 Fuel and power products	:	8.0	8.7	6.7	6.0	3.6	3.8	5.2	8.1	5.2	6.0	5.1	1.6	11.0	5.5	:	13.7	:
03 Manufactured products	:	16.6	15.0	24.8	14.6	26.8	12.5	13.3	14.5	22.3	16.9	19.3	14.2	15.8	16.9	:	12.7	:
19 Building and construction	:			2.9	1.7	2.5	3.4	2.7	2.8	2.5	1.9	1.5				:	1.0	:
20 Market services	:	58.9	60.1	46.3	58.3	57.6	56.1	53.1	58.2	48.3	56.4	60.2	50.2	58.3	57.6		58.6	
33 Non-market services	:	12.2	11.9	17.0	17.3	7.8	19.2	18.2	11.6	18.4	16.0	11.5	28.2	10.5	16.6		8.2	
37 Total	:	100.0	100.0	100.0	100.0	100.0	100.0	100.0	100.0	100.0	100.0	100.0	100.0	100.0	100.0		100.0	

1. Part des branches dans la valeur ajoutée brute aux prix du marché, prix courants, en % (total = 100)

F			IRL			I			L			NL			P			UK						
1970	1980	1990	1970	1980	1989	1970	1980	1990	1970	1980	1990	1970	1980	1990	1970	1980	1990	1970	1980	1990	1970	1980	1990	
7,3	4,5	3,5	15,5	11,3	9,7	8,0	5,8	3,2	3,8	2,4	2,0	5,8	3,7	4,5	:	10,0	5,8	2,2	1,7	1,1	01	Produits de l'agriculture, de la sylviculture et de la pêche		
4,6	4,1	3,8	4,0	3,6	32,4	4,8	3,9	5,0	2,8	2,3	1,9	5,5	9,3	6,7	:	2,3	3,0	5,7	9,9	5,7	02	Produits énergétiques		
27,0	24,1	20,7	26,2	24,4		27,6	28,1	22,5	44,3	28,0	25,6	25,7	17,8	20,4	:	28,6	27,0	33,8	26,1	21,7	03	Produits industriels		
8,3	7,3	5,1	8,1	9,4	4,6	9,7	7,4	5,9	6,2	7,3	6,8	8,2	7,4	6,3	:	6,9	7,0	6,3	5,9	7,2	19	Bâtiments et ouvrages de génie civil		
39,7	43,2	50,7	32,1	33,9	37,6	39,0	42,9	49,6	34,5	46,8	49,9	41,8	46,7	50,4	:	40,0	43,5	38,7	40,6	48,9	20	Services marchands		
13,2	16,8	16,2	14,0	17,4	15,7	10,9	11,9	13,8	8,4	13,2	13,7	13,0	15,0	11,7	:	12,2	13,7	13,2	15,9	15,5	33	Services non marchands		
100,0	100,0	100,0	100,0	100,0	100,0	100,0	100,0	100,0	100,0	100,0	100,0	100,0	100,0	100,0	:	100,0	100,0	100,0	100,0	100,0	37	Total		

(1) Ces données concernent la valeur ajoutée brute au coût des facteurs et non aux prix du marché.

2. Part des branches dans l'emploi total, en % (total = 100)

F			IRL			I			L			NL			P			UK						
1970	1980	1990	1970	1980	1990	1970	1980	1990	1970	1980	1990	1970	1980	1990	1970	1980	1990	1970	1980	1990	1970	1980	1990	
13,3	8,6	6,0	26,9	18,1	14,8	19,0	13,6	9,5	9,7	5,5	3,3	7,0	5,8	5,3	:	27,2	20,3	3,0	2,5	2,1	01	Produits de l'agriculture, de la sylviculture et de la pêche		
1,5	1,2	1,1	29,6	1,2	1,3	0,9	0,9	0,8	1,0	0,9	0,7	1,5	1,3	1,2	:	0,9	0,9	3,2	2,7	1,8	02	Produits énergétiques		
26,6	24,5	20,2		22,3	20,6	27,1	27,0	21,8	33,3	26,6	19,8	26,0	20,5	18,9	:	23,6	22,2	33,5	27,7	21,0	03	Produits industriels		
9,8	8,5	7,2	8,6	6,6	10,1	8,0	7,0	9,9	10,3	10,0	10,6	9,3	7,4	:	10,1	9,9	6,3	6,6	6,3	19	Bâtiments et ouvrages de génie civil			
30,2	35,2	40,2	43,5	49,9	56,7	29,0	34,0	42,6	35,5	43,4	52,3	41,5	47,3	51,5	:	23,8	28,8	36,8	40,6	48,3	20	Services marchands		
18,6	21,9	25,2		100,0	100,0	100,0	13,9	16,5	18,1	10,7	13,2	13,8	13,5	15,8	15,6	:	14,4	18,0	17,1	19,9	20,5	33	Services non marchands	
100,0	100,0	100,0	100,0	100,0	100,0	100,0	100,0	100,0	100,0	100,0	100,0	100,0	100,0	100,0	:	100,0	100,0	100,0	100,0	100,0	37	Total		

(1) Les séries de la Belgique pour les périodes antérieures et postérieures à 1980 (inclus) ne sont pas rigoureusement comparables à cause de l'existence de discontinuités de nature méthodologique.

3. Part des produits dans la formation brute de capital fixe, prix courants, en % (total = 100)

F			IRL			I			L			NL			P			UK						
1970	1980	1990	1970	1980	1990	1970	1980	1990	1970	1980	1990	1970	1980	1990	1970	1980	1990	1970	1980	1990	1970	1980	1990	
27,1	25,5	30,2	29,5	34,0	24,7	26,2	34,2	35,3	31,2	24,0	28,3	30,4	24,9	34,7	:	31,9	34,2	37,7	36,1	35,2	04	Produits en métaux et machines		
6,8	7,4	8,4	14,6	11,6	20,1	7,7	9,1	10,5	8,0	10,6	12,1	10,1	10,0	12,4	:	10,9	10,4	9,9	11,0	9,4	05	Moyens de transport		
33,0	32,3	24,5	16,8	21,6	22,0	34,3	27,6	25,5	19,3	20,2	19,7	23,1	29,4	23,6	:	21,5	16,9	19,2	20,9	17,5	09	Logements		
30,0	28,7	29,8	34,6	31,0	29,0	28,7	25,1	25,2	40,1	43,0	36,8	34,8	32,7	26,5	:	31,9	33,1	30,3	28,4	33,9	20	Bâtiments non résidentiels et ouvrages de génie civil		
3,1	6,0	7,2	4,6	1,8	4,2	3,1	4,0	3,5	1,5	2,2	3,2	1,6	2,9	2,9	:	3,9	5,3	2,9	3,7	4,0	21	Autres (01+13)		
100,0	100,0	100,0	100,0	100,0	100,0	100,0	100,0	100,0	100,0	100,0	100,0	100,0	100,0	100,0	:	100,0	100,0	100,0	100,0	100,0	18	Total		

4. Part des branches propriétaires dans la formation brute de capital fixe, prix courants, en % (total = 100)

F			IRL			I			L			NL			P			UK						
1970	1980	1989	1970	1980	1990	1970	1980	1988	1970	1980	1990	1970	1980	1989	1970	1980	1990	1970	1980	1989	1970	1980	1989	
3,5	3,6	3,1	14,6	9,9	11,4	5,6	7,9	7,4	5,2	3,2	2,6	3,7	5,5	6,1	:	4,8	:	3,0	2,5	1,4	01	Produits de l'agriculture, de la sylviculture et de la pêche		
6,2	7,7	4,6	6,8	7,2	3,6	5,8	5,6	5,6	4,4	2,8	2,8	7,9	6,8	3,7	:	9,0	:	9,6	13,1	7,4	02	Produits énergétiques		
17,7	13,8	16,5	21,7	23,0	19,8	21,1	23,3	20,7	37,0	21,9	16,2	21,5	15,9	22,4	:	21,5	:	20,9	15,2	13,6	03	Produits industriels		
3,6	3,3	2,5	1,6	5,0	2,4	3,7	3,8	2,4	2,5	2,5	1,8	2,0	1,6	2,3	:	6,5	:	1,7	1,2	1,2	19	Bâtiments et ouvrages de génie civil		
55,3	59,3	59,1	48,0	48,4	56,5	55,1	51,4	55,6	36,8	46,3	57,5	46,8	54,7	54,4	:	47,5	:	50,8	59,0	66,4	20	Services marchands		
13,7	12,3	14,2	7,3	6,5	6,3	8,6	7,9	8,4	14,1	23,3	19,1	18,1	15,5	11,0	:	10,8	:	14,0	9,0	10,0	33	Services non marchands		
100,0	100,0	100,0	100,0	100,0	100,0	100,0	100,0	100,0	100,0	100,0	100,0	100,0	100,0	100,0	:	100,0	:	100,0	100,0	100,0	37	Total		

5. Average annual growth rate of the gross value-added at 1985 constant market prices by branch, in %

	EUR 12			B			DK ⁽¹⁾			D			GR ⁽¹⁾			E		
	90	90	90	90	90	90	90	90	90	90	90	90	90	90	90	90	90	
	70	80	89	70	80	89	70	80	89	70	80	89	70	80	89	70	80	89
01 Agricultural, forestry and fishery products	:	:	:	1.2	1.3	-6.2	3.6	4.1	6.3	1.5	2.6	6.2	1.0	-0.6	-9.9	1.7	0.6	2.4
02 Fuel and power products	:	:	:	3.6	1.7	1.4	10.0	12.9	6.3	0.7	-0.3	1.6	7.1	4.7	1.7	:	2.4	2.2
03 Manufactured products	:	:	:	3.2	3.1	4.5	2.0	1.2	-0.0	1.6	1.4	4.5	3.1	0.2	-2.3	:	2.2	1.4
19 Building and construction	:	:	:	1.0	-0.7	5.9	-1.4	-1.0	-3.3	0.4	-0.1	4.7	0.7	0.0	3.9	2.2	4.6	10.3
20 Market services	:	:	:	3.0	2.5	3.0	2.5	2.7	1.7	3.8	3.4	5.5	4.0	2.5	2.4	2.8	1.5	3.7
33 Non-market services	:	:	:	2.0	0.4	0.9	3.2	1.5	-0.7	2.5	1.8	2.1	4.0	2.8	0.2	4.7	4.6	5.8
37 Total	:	2.3	2.8	2.7	2.0	2.9	2.4	2.2	1.0	2.5	2.2	4.5	3.3	1.9	-0.4	2.9	2.3	3.8

(1) These data relate to gross value-added at factor cost and not at market prices.

6. Average annual growth rate of the occupied population by branch, in %

	EUR 12			B ⁽¹⁾			DK			D			GR			E		
	90	90	90	90	90	90	90	90	90	90	90	90	90	90	90	90	90	
	70	80	89	70	80	89	70	80	89	70	80	89	70	80	89	70	80	89
01 Agricultural, forestry and fishery products	:	-3.0	-3.8	-3.1	-1.5	-1.0	-2.9	-2.8	-2.7	-4.2	-4.0	-5.2	-1.9	-1.5	-5.3	-4.6	-3.9	-6.6
02 Fuel and power products	:	:	:	-3.6	-4.4	-7.5	0.9	1.2	0.0	-1.1	-0.9	-2.3	:	:	:	-0.8	1.0	1.6
03 Manufactured products	:	-1.0	1.6	-2.1	-1.6	0.4	-0.5	0.6	0.4	-0.5	0.1	2.8	1.3	0.0	1.0	:	-0.0	2.9
19 Building and construction	:	:	:	-1.1	-1.8	4.6	-1.4	-1.3	-5.1	-0.9	-0.9	4.4	:	:	:	0.7	1.9	8.3
20 Market services	:	1.9	2.6	1.5	1.6	2.6	0.7	0.9	-0.7	1.5	2.0	4.5	2.3	2.6	2.5	2.4	1.4	3.6
33 Non-market services	:	:	:	1.3	0.2	-0.4	3.2	1.2	0.5	2.2	1.7	1.5	:	:	:	6.8	4.8	4.8
37 Total	0.4	0.6	1.9	0.1	0.2	1.4	0.6	0.5	-0.5	0.3	0.8	2.9	0.8	0.8	0.2	0.2	1.1	2.8

(1) Belgium's time series for the periods before and after (including) 1980 are not rigorously comparable due to discontinuities of methodological nature.

7. Average annual growth rate of the final consumption of households by purpose, 1985 constant prices, in %

	EUR 12			B			DK			D			GR			E		
	90	90	90	90	90	90	90	90	90	90	90	90	90	90	90	90	90	
	70	80	89	70	80	89	70	80	89	70	80	88	70	80	89	70	80	89
01 Food, beverages and tobacco	:	1.1	1.6	1.2	0.5	1.4	0.8	0.6	0.9	1.7	1.2	3.0	2.5	1.7	-0.2	2.0	0.8	2.0
20 Clothing and footwear	:	1.4	2.7	2.5	0.9	7.0	0.5	0.6	1.5	1.4	0.2	1.2	0.3	-2.1	-2.0	1.4	1.3	3.2
25 Gross rent, fuel and power	:	2.1	2.9	2.3	1.4	2.2	1.4	0.4	-0.2	2.9	2.0	0.8	4.5	3.1	2.4	2.6	2.0	2.4
30 Furniture, furnishings and household equipment and operation	:	2.0	2.8	2.7	1.4	3.3	-0.6	-0.1	0.5	2.5	1.2	3.8	3.4	0.6	1.8	2.0	2.0	4.2
39 Medical care and health expenses	:	3.4	6.2	5.0	2.8	3.2	1.8	2.2	0.1	3.3	1.4	-3.8	1.9	1.4	2.6	4.5	3.1	11.6
47 Transport and communication	:	3.3	2.4	3.4	2.4	5.5	1.3	2.4	4.5	2.8	2.7	2.8	7.0	5.2	8.4	5.3	4.5	0.6
54 Recreation, entertainment, education and cultural services	:	3.5	4.3	5.7	3.7	4.2	3.4	2.9	0.2	3.4	2.0	2.3	4.1	3.3	-0.3	3.4	3.1	5.4
61 Miscellaneous goods and services	:	3.5	3.5	2.9	2.6	3.4	1.4	3.1	-1.8	2.6	1.8	3.2	3.8	2.0	2.8	4.1	3.6	2.6
72 Total	:	2.4	3.0	2.7	1.7	2.5	1.2	1.3	0.8	2.5	1.6	1.5	3.4	2.2	1.9	3.0	2.5	2.8

8. Average annual growth rate of the gross fixed capital formation by product, 1985 constant prices, in %

	EUR 12			B			DK			D			GR			E		
	90	90	90	90	90	90	90	90	90	90	90	90	90	90	90	90	90	
	70	80	89	70	80	89	70	80	89	70	80	89	70	80	89	70	80	89
04 Metal products and machinery	:	4.5	5.3	5.6	8.4	11.0	3.2	4.2	3.7	3.3	4.4	12.0	3.0	3.3	5.3	4.8	6.9	1.6
05 Transport equipment	:	3.0	3.9	4.6	5.6	10.4	2.4	4.3	3.8	2.8	3.8	18.3	2.3	-3.0	17.3	4.1	4.3	1.0
09 Dwellings	:	-0.2	0.7	0.8	-0.5	10.8	-2.5	-2.5	-10.7	0.6	-0.1	7.7	0.9	-1.5	7.7	0.2	0.9	6.9
20 Non-residential buildings and civil engineering works	:	2.5	5.7	0.3	-1.4	4.6	-0.4	0.8	-0.7	0.5	0.7	3.5	-0.2	-0.9	-2.6	4.3	6.5	12.7
21 Other (01+13)	:	2.1	1.7	1.3	4.2	-6.2	:	:	:	:	:	:	:	:	:	-0.1	2.5	5.3
18 Total	2.0	2.5	4.1	2.3	2.4	8.3	0.4	1.5	-0.5	1.6	1.9	8.8	1.3	-0.1	4.8	3.2	4.9	6.9

5. Accroissement moyen annuel de la valeur ajoutée brute aux prix du marché par branche, prix constants de 1985, en %

F			IRL			I			L			NL			P			UK				
90 70	90 80	90 89	90 70	90 80	90 89	90 70	90 80	90 89	90 70	90 80	90 89	90 70	90 80	90 89	90 70	90 80	90 89	90 70	90 80	90 89		
1,9	2,5	2,1	:	:	:	0,5	0,1	-4,3	0,1	0,8	0,5	4,4	4,9	8,4	:	1,5	-1,6	2,5	2,5	3,2	01	Produits de l'agriculture, de la sylviculture et de la pêche
2,0	1,3	-0,9	:	:	:	1,5	0,6	2,6	1,8	1,2	3,4	2,5	-0,4	1,6	:	4,4	9,1	4,0	0,7	-0,9	02	Produits énergétiques
1,9	0,9	1,6	:	:	:	4,1	2,4	1,0	2,0	3,2	0,5	2,5	2,7	5,5	:	2,3	4,7	0,9	2,2	-0,5	03	Produits industriels
0,5	0,3	0,9	:	:	:	0,1	0,4	2,5	2,8	2,9	6,6	-0,2	0,8	4,1	:	2,0	4,0	0,6	2,7	1,1	19	Bâtiments et ouvrages de génie civil
4,0	3,4	3,6	:	:	:	3,7	3,0	3,3	6,6	4,7	5,7	3,0	2,3	4,4	:	3,4	8,5	3,3	4,0	2,0	20	Services marchands
2,4	1,9	3,0	:	:	:	2,1	1,3	0,7	2,5	2,5	3,7	1,4	0,4	0,0	:	2,9	-1,9	1,2	0,2	0,8	33	Services non marchands
2,8	2,3	2,7	4,1	3,5	7,1	3,0	2,2	2,0	4,2	3,9	4,1	2,5	1,8	3,9	:	2,8	5,3	2,2	2,5	1,0	37	Total

(1) Ces données concernent la valeur ajoutée brute au coût des facteurs et non aux prix du marché.

6. Accroissement moyen annuel de l'emploi total par branche, en %

F			IRL			I			L			NL			P			UK				
90 70	90 80	90 89	90 70	90 80	90 89	90 70	90 80	90 89	90 70	90 80	90 89	90 70	90 80	90 89	90 70	90 80	90 89	90 70	90 80	90 89		
-3,6	-3,3	-3,5	-2,7	-2,3	1,2	-2,6	-2,9	-2,0	-3,8	-3,3	0,0	-1,1	-0,5	-0,7	:	-3,2	-5,2	-1,5	-1,3	-0,5	01	Produits de l'agriculture, de la sylviculture et de la pêche
-1,3	-1,1	-2,8	0,7	0,0	0,5	0,3	0,0	-0,0	-0,5	0,7	-0,5	0,2	-1,6	:	-0,6	3,2	-2,9	-4,4	-2,0	02	Produits énergétiques	
-1,1	-1,8	0,7	0,1	-1,1	2,7	-0,3	-1,6	0,3	-1,1	-1,2	0,1	-1,3	-0,4	1,9	:	-1,0	1,5	-2,2	-2,6	-0,4	03	Produits industriels
-1,3	-1,5	0,9	-3,0	5,8	-1,0	-0,7	2,8	1,6	1,5	7,3	-1,5	-2,0	1,9	:	-0,6	2,5	0,9	1,3	2,0	19	Bâtiments et ouvrages de génie civil	
1,7	1,5	2,5	1,6	0,9	1,4	2,8	2,9	2,0	3,5	3,7	6,2	1,4	1,3	3,4	:	1,5	3,0	1,9	2,5	3,3	20	Services marchands
1,8	1,5	1,0	2,1	1,5	0,4	2,8	2,3	2,7	2,8	2,3	2,7	1,0	0,3	-0,4	:	1,8	2,9	1,2	0,8	3,1	33	Services non marchands
0,3	0,1	1,2	0,3	-0,4	2,1	0,8	0,6	1,0	1,5	1,8	4,3	0,3	0,4	2,1	0,5	-0,4	0,8	0,4	0,6	2,3	37	Total

(1) Les séries de la Belgique pour les périodes antérieures et postérieures à 1980 (inclus) ne sont pas rigoureusement comparables à cause de l'existence de discontinuités de nature méthodologique.

7. Accroissement moyen annuel de la consommation finale des ménages par fonction de consommation, prix constants de 1985, en %

F			IRL			I			L			NL			P			UK				
90 70	90 80	90 89	89 70	89 80	89 88	90 70	90 80	90 89	90 70	90 80	90 89	90 70	90 80	90 89	86 70	86 80	86 85	90 70	90 80	90 89		
1,7	1,5	1,7	1,6	-0,2	2,3	1,3	0,8	0,1	1,8	0,7	1,7	1,9	1,2	2,3	:	1,5	5,7	0,8	0,4	-0,6	01	Produits alimentaires, boissons et tabac
1,0	0,8	1,8	2,2	3,3	-1,3	4,1	1,7	1,7	1,5	1,5	1,3	0,5	0,9	8,5	:	0,3	7,7	3,4	3,9	-0,3	20	Articles d'habillement et chaussures
3,3	2,7	2,9	3,3	3,3	6,1	3,3	1,9	2,3	3,5	2,9	4,5	3,3	1,7	2,4	:	3,0	5,6	1,8	1,9	1,5	25	Logement, chauffage et éclairage
1,9	0,8	0,9	4,1	4,4	8,5	5,0	3,1	4,0	4,8	3,8	1,4	1,4	0,7	5,8	:	-0,1	3,7	2,9	4,0	-1,0	30	Meubles, articles de ménage et dépenses d'entretien courant
5,6	6,1	8,3	4,9	6,6	2,3	7,1	4,8	7,7	4,9	2,9	5,4	2,7	2,0	3,6	:	0,6	-3,5	4,5	6,3	6,3	39	Services médicaux et dépenses de santé
3,8	2,6	1,9	3,6	0,0	8,5	3,9	3,5	1,9	6,3	4,2	7,7	2,8	0,8	1,9	:	2,4	9,2	4,1	4,7	0,2	47	Transports et communications
4,0	3,7	5,6	3,3	0,6	2,3	5,4	4,5	5,2	4,5	5,5	0,3	4,1	2,0	6,7	:	1,2	1,5	4,7	4,6	1,5	54	Loisirs, spectacles, enseignement et culture
3,1	2,5	2,5	4,0	4,2	4,0	4,3	4,3	3,7	2,7	2,3	5,7	2,7	1,8	4,3	:	1,6	4,3	3,7	5,9	3,8	61	Autres biens et services
2,9	2,5	2,9	2,7	1,5	3,9	3,5	2,7	2,7	3,5	2,7	4,1	2,4	1,4	3,9	:	1,4	5,4	2,7	3,2	0,9	72	Total

8. Accroissement moyen annuel de la formation brute de capital fixe par produit, prix constants de 1985, en %

F			IRL			I			L			NL			P			UK				
90 70	90 80	90 89	90 70	90 80	90 89	90 70	90 80	90 89	90 70	90 80	90 89	90 70	90 80	90 89	90 70	90 80	90 89	90 70	90 80	90 89		
3,6	3,9	4,9	3,8	-1,1	3,3	5,4	3,3	4,1	3,2	4,8	21,1	3,5	6,0	9,5	:	3,1	9,6	3,8	5,2	-2,4	04	Produits en métaux et machines
2,7	2,6	0,7	4,8	5,2	13,3	3,8	3,6	1,4	4,8	3,1	-8,7	2,6	2,7	1,9	:	3,2	-5,4	1,3	1,1	-8,8	05	Moyens de transport
0,6	-0,5	0,2	3,7	0,2	3,4	-0,6	-0,3	1,7	1,7	1,7	10,2	0,6	0,0	-5,0	:	0,2	0,5	0,1	0,1	-14,5	09	Logements
2,2	2,9	4,9	1,4	-0,6	18,9	0,1	0,8	3,3	1,5	0,5	6,8	-0,7	0,2	6,1	:	3,3	7,7	2,3	6,9	8,0	20	Bâtiments non résidentiels et ouvrages de génie civil
6,7	4,1	6,9	4,2	7,5	9,4	4,5	2,0	3,6	9,5	8,4	13,0	3,5	3,8	3,4	:	5,2	15,2	0,9	1,1	-4,6	21	Autres (01+13)
2,3	2,3	3,5	3,2	0,6	9,5	1,9	1,7	3,0	2,5	2,5	9,4	1,3	2,3	4,0	5,1	2,7	5,9	2,2	4,1	-2,4	18	Total

9. Average annual growth rate of the gross fixed capital formation by ownership branch, 1985 constant prices, In %

	EUR 12			B			DK			D			GR			E		
	90 70	90 80	90 89	90 70	90 80	90 89	90 70	90 80	90 89	90 70	90 80	90 89	89 70	89 80	89 88	90 70	90 80	90 89
01 Agricultural, forestry and fishery products	:	:	:	1.5	0.5	5.1	0.2	-3.4	2.1	0.2	0.7	12.0	-2.0	-4.3	1.9	:	:	:
02 Fuel and power products	:	:	:	-0.6	-2.7	3.4	3.8	5.7	8.5	2.0	0.7	7.0	7.6	-8.9	17.4	:	:	:
03 Manufactured products	:	:	:	4.2	9.5	12.8	1.6	2.3	-0.9	1.1	3.0	10.3	2.1	0.1	5.2	:	:	:
19 Building and construction	:	:	:	3.0	6.7	9.6	-0.1	2.3	3.4	-1.0	-0.8	19.5	:	:	:	:	:	:
20 Market services	:	:	:	3.1	2.2	7.2	0.8	2.7	-0.7	2.6	2.6	9.8	:	:	:	:	:	:
33 Non-market services	:	:	:	-2.2	-5.7	4.0	-3.1	-3.5	-6.0	-0.7	-1.0	1.6	-3.0	2.5	-2.5	:	:	:
37 Total	2.0	2.5	4.0	2.4	2.4	8.3	0.4	1.5	-0.5	1.7	2.0	8.9	1.2	-0.6	10.0	3.2	4.9	6.0

10. Average annual growth rate of implicit prices of the gross value-added at market prices by branch, in %

	EUR 12			B			DK ⁽¹⁾			D			GR ⁽¹⁾			E		
	90 70	90 80	90 89	90 70	90 80	90 89	90 70	90 80	90 89	90 70	90 80	90 89	90 70	90 80	90 89	90 70	90 80	90 89
01 Agricultural, forestry and fishery products	:	:	:	3.6	3.3	-5.4	4.4	1.7	-7.2	1.3	-0.3	-5.1	17.6	19.0	25.6	9.1	7.1	1.0
02 Fuel and power products	:	:	:	3.6	3.2	6.7	2.5	0.2	12.1	4.6	3.3	1.7	14.2	19.9	22.3	:	11.3	6.0
03 Manufactured products	:	:	:	3.3	2.6	0.9	7.2	6.3	5.4	3.7	3.1	2.7	14.9	17.0	13.9	:	7.6	3.0
19 Building and construction	:	:	:	5.7	3.7	2.8	8.5	6.9	4.6	4.2	2.8	8.7	17.2	17.0	16.7	13.4	8.6	9.0
20 Market services	:	:	:	6.5	5.4	4.5	7.6	6.0	2.5	4.1	2.7	3.2	15.0	17.3	15.9	13.0	10.0	10.0
33 Non-market services	:	:	:	6.7	3.8	4.6	8.4	6.2	3.5	5.0	2.7	4.2	17.5	19.8	23.9	13.5	10.0	7.0
37 Total	:	5.3	4.7	5.4	4.3	3.5	7.5	5.7	3.0	4.0	2.8	3.3	15.6	17.5	18.2	12.3	9.3	7.0

⁽¹⁾ These data relate to gross value-added at factor cost and not at market prices.

11. Average annual growth rate of implicit prices of the final consumption of households by purpose, in %

	EUR 12			B			DK			D			GR			E		
	90 70	90 80	90 89	90 70	90 80	90 89	90 70	90 80	90 89	89 70	89 80	89 88	90 70	90 80	90 89	90 70	90 80	90 89
01 Food, beverages and tobacco	:	4.8	4.6	5.3	4.5	3.1	6.7	4.7	0.6	3.0	1.8	2.2	16.3	18.1	21.4	11.1	8.4	6.0
20 Clothing and footwear	:	5.3	3.7	5.4	4.8	2.6	6.8	5.4	0.6	4.0	2.5	1.3	17.2	22.3	17.9	14.5	11.8	4.0
25 Gross rent, fuel and power	:	5.7	4.0	6.6	4.6	3.3	10.2	7.1	4.9	4.6	3.0	4.8	13.6	17.1	22.5	10.5	7.0	7.0
30 Furniture, furnishings and household equipment and operation	:	4.7	4.0	5.3	3.9	2.3	7.9	5.9	1.4	3.6	2.4	1.6	16.4	20.2	17.9	12.3	8.0	5.0
39 Medical care and health expenses	:	5.2	3.2	6.1	4.9	4.8	7.7	6.5	4.0	5.5	3.5	2.9	17.1	19.9	23.8	12.0	8.9	3.0
47 Transport and communication	:	4.8	3.8	6.5	4.7	3.9	8.4	5.8	0.4	4.5	2.6	4.9	15.0	16.8	22.3	11.9	8.7	6.0
54 Recreation, entertainment, education and cultural services	:	4.4	3.5	4.5	3.5	1.5	6.8	4.9	2.6	2.9	1.8	1.2	15.9	17.5	16.1	12.3	8.3	4.0
61 Miscellaneous, goods and services	:	6.3	4.8	6.3	5.0	4.3	8.5	6.0	2.7	4.1	3.0	2.6	17.1	20.5	18.7	15.1	12.6	8.0
72 Total	:	5.2	4.1	5.8	4.6	3.6	8.1	5.8	2.3	4.0	2.6	2.9	15.9	18.3	20.2	12.3	9.4	6.0

12. Average annual growth rate of implicit prices of the gross fixed capital formation by product, in %

	EUR 12			B			DK			D			GR			E		
	90 70	90 80	90 89	90 70	90 80	90 89	90 70	90 80	90 89	90 70	90 80	90 89	90 70	90 80	90 89	90 70	90 80	90 89
04 Metal products and machinery	:	3.9	2.0	3.2	2.5	2.0	6.5	4.5	3.7	3.2	2.1	1.1	16.5	17.8	14.8	9.9	7.4	3.0
05 Transport equipment	:	5.4	3.3	4.7	5.1	4.4	8.0	6.6	4.7	4.0	3.2	2.2	16.0	19.2	20.5	9.4	8.7	0.0
09 Dwellings	:	5.3	6.3	6.7	3.7	3.0	8.4	6.6	5.0	4.8	3.0	6.0	16.8	16.0	19.3	14.5	9.4	6.0
20 Non-residential buildings and civil engineering works	:	4.6	5.8	6.2	3.8	2.9	8.4	6.0	4.1	4.0	2.3	5.8	17.5	18.2	16.3	12.1	9.0	8.0
21 Other (01+13)	:	4.6	2.5	6.0	3.9	2.7	5.8	1.7	-10.3	3.5	3.1	-6.1	:	:	:	13.8	7.8	3.1
18 Total	7.3	4.6	4.2	5.4	3.5	2.8	7.8	5.6	3.8	3.9	2.5	3.7	16.8	17.5	16.4	11.9	8.5	6.1

9. Accroissement moyen annuel de la formation brute de capital fixe par branche propriétaire, prix constants de 1985, en %

F			IRL			I			L			NL			P			UK			
90	89	88	90	89	88	88	88	88	90	90	90	90	90	90	90	90	90	89	89	89	
0	80	88	70	80	89	70	80	87	70	80	89	70	80	89	70	80	89	70	80	88	
0,8	-1,3	5,4	1,7	1,9	-0,2	3,2	-0,2	11,8	-1,7	0,4	-0,2	4,3	4,1	14,2	:	:	:	-1,3	-0,0	-3,1	01 Produits de l'agriculture, de la sylviculture et de la pêche
0,5	-3,6	-2,5	0,3	-6,1	34,2	1,7	1,0	-11,0	-0,3	2,2	2,2	1,9	4,2	8,4	:	:	:	1,3	-1,0	9,3	02 Produits énergétiques
1,9	3,8	9,5	3,2	-0,2	10,3	2,3	0,2	14,5	-1,3	-0,7	22,8				:	:	:	0,9	4,0	10,7	03 Produits industriels
0,0	-1,1	7,4	5,4	-5,6	8,2	-0,1	-4,2	-7,8	1,1	-1,3	13,1				:	:	:	0,5	4,8	-7,6	19 Bâtiments et ouvrages de génie civil
2,5	2,2	7,6	3,8	1,9	10,0	1,5	2,0	8,1	4,8	4,9	7,8	1,6	2,1	1,5	:	:	:	3,7	5,9	5,3	20 Services marchands
2,7	4,2	8,5	2,4	0,2	11,6	1,1	1,8	-2,4	3,6	0,2	6,2	-2,1	-1,6	-1,3	:	:	:	0,7	6,8	13,4	33 Services non marchands
2,2	2,1	7,4	3,2	0,6	9,5	1,7	1,2	6,9	2,5	2,5	9,4	1,3	2,3	4,0	5,1	2,7	5,9	2,5	4,9	6,8	37 Total

10. Accroissement moyen annuel des prix implicites de la valeur ajoutée brute aux prix du marché par branche, en %

F			IRL			I			L			NL			P			UK			
90	90	89	89	89	88	90	90	90	90	90	90	90	90	90	90	90	90	90	90	90	
0	80	89	70	80	88	70	80	89	70	80	89	70	80	89	70	80	89	70	80	89	
5,2	3,6	0,5	:	:	:	10,3	6,2	3,5	5,1	5,1	-0,8	1,5	1,4	-6,6	:	12,5	13,1	6,1	2,5	1,5	01 Produits de l'agriculture, de la sylviculture et de la pêche
8,1	6,6	6,4	:	:	:	14,6	15,1	11,9	5,1	5,2	1,5	5,8	1,1	13,7	:	18,6	2,8	8,2	2,6	3,2	02 Produits énergétiques
7,7	6,3	2,7	:	:	:	10,4	7,9	3,0	3,8	3,9	-1,8	3,6	2,8	2,4	:	17,2	11,1	9,0	4,8	4,2	03 Produits industriels
8,1	4,9	3,5	:	:	:	13,1	10,0	10,0	6,3	4,3	6,6	6,2	1,7	4,3	:	18,4	24,3	12,5	8,4	9,9	19 Bâtiments et ouvrages de génie civil
8,3	7,1	3,8	:	:	:	13,2	11,1	8,3	4,0	3,9	-0,8	5,3	2,6	1,4	:	17,6	13,2	10,2	6,8	6,7	20 Services marchands
9,8	6,5	2,3	:	:	:	15,0	13,1	14,5	8,8	5,9	4,6	5,4	1,2	4,2	:	18,6	27,4	12,1	8,6	8,6	33 Services non marchands
8,2	6,5	3,3	10,5	7,5	4,5	12,6	10,4	8,0	4,4	4,1	-0,0	4,8	2,3	2,6	:	17,3	14,6	10,1	6,4	6,4	37 Total

(1) Ces données concernent la valeur ajoutée brute au coût des facteurs et non aux prix du marché.

11. Accroissement moyen annuel des prix implicites de la consommation finale des ménages par fonction de consommation, en %

F			IRL			I			L			NL			P			UK			
90	90	89	89	89	88	90	90	90	90	90	90	90	90	90	86	86	86	90	90	90	
0	80	89	70	80	88	70	80	89	70	80	89	70	80	89	70	80	85	70	80	89	
7,8	6,3	3,6	11,1	8,3	4,6	11,2	8,7	6,2	5,5	5,3	4,0	3,6	1,8	2,3	:	21,2	11,1	9,4	6,1	8,3	01 Produits alimentaires, boissons et tabac
8,0	6,8	3,1	9,6	5,4	1,5	12,5	10,1	5,9	5,7	4,5	2,8	4,5	1,3	-0,9	:	22,1	21,1	7,0	3,6	4,4	20 Articles d'habillement et chaussures
9,0	7,2	5,1	10,0	5,6	3,8	13,5	11,8	8,2	6,7	5,9	5,6	6,1	3,5	4,8	:	15,7	13,1	11,1	7,3	1,8	25 Logement, chauffage et éclairage
7,9	6,2	3,1	10,1	6,4	3,6	12,4	9,7	6,0	4,9	4,8	3,3	4,3	2,2	2,5	:	20,0	14,1	8,6	4,4	6,0	30 Meubles, articles de ménage, dépenses d'entretien courant
6,9	4,8	-0,0	11,1	9,8	3,5	11,3	11,5	3,6	6,2	5,3	1,9	6,6	1,9	3,2	:	23,2	21,0	10,2	7,3	7,8	39 Services médicaux et dépenses de santé
8,5	6,3	2,6	11,9	8,7	2,7	12,9	9,4	5,4	5,6	4,4	4,5	5,3	3,2	2,9	:	21,7	13,1	10,1	5,3	6,2	47 Transports et communications
7,6	5,5	1,6	12,0	9,2	4,1	11,3	9,8	6,8	4,9	4,1	3,0	4,0	1,8	1,6	:	24,2	16,3	8,2	4,9	6,1	54 Loisirs, spectacles, enseignement et culture
9,0	7,2	4,5	11,5	8,1	3,7	13,4	10,5	6,0	6,3	5,4	4,2	5,3	2,7	2,4	:	21,3	15,1	11,0	7,5	7,2	61 Autres biens et services
8,2	6,4	3,3	11,0	7,8	3,7	12,3	10,0	6,2	5,8	5,1	4,1	4,9	2,4	2,7	:	21,2	14,0	9,7	6,0	5,9	72 Total

12. Accroissement moyen annuel des prix implicites de la formation brute de capital fixe par produit, en %

F			IRL			I			L			NL			P			UK			
90	90	89	90	90	89	90	90	90	90	90	90	90	90	90	90	90	90	90	90	90	
0	80	89	70	80	89	70	80	89	70	80	89	70	80	89	70	80	89	70	80	89	
7,0	5,5	1,1	8,6	4,0	-6,9	10,6	7,7	2,6	5,3	4,1	-0,4	3,5	1,8	-0,7	:	17,3	8,3	8,2	4,1	4,7	04 Produits en métaux et machines
8,6	6,5	3,2	10,4	6,7	2,7	12,4	8,6	4,3	6,4	5,5	1,2	4,8	3,9	2,5	:	15,9	11,3	10,9	6,9	6,3	05 Moyens de transport
8,0	5,4	2,9	11,2	6,1	7,8	13,8	10,3	10,6	7,5	5,4	5,3	5,9	2,1	3,3	:	17,0	15,4	12,0	7,8	7,4	09 Logements
7,9	5,2	2,8	11,2	6,2	4,3	14,0	10,1	9,8	7,1	5,2	6,1	5,8	2,1	3,5	:	16,7	15,8	10,7	4,5	6,7	20 Bâtiments non résidentiels et ouvrages de génie civil
7,9	5,4	3,2	8,7	7,5	-0,9	10,6	7,3	3,1	3,5	2,7	-1,8	5,8	0,4	3,0	:	17,8	10,9	13,5	9,5	5,5	21 Autres (01+13)
7,9	5,4	2,3	10,2	5,5	1,1	12,7	9,0	6,5	6,5	4,8	2,9	5,1	2,0	1,7	17,9	16,9	12,3	10,2	5,4	5,8	18 Total

13. Average annual growth rate of implicit prices of the gross fixed capital formation by ownership branch, in %

	EUR 12			B			DK			D			GR			E	
	90	90	90	90	90	90	90	90	90	90	90	90	89	89	89	90	90
	70	80	89	70	80	89	70	80	89	70	80	89	70	80	88	70	80
01 Agricultural, forestry and fishery products	:	:	:	4,7	3,4	2,5	7,7	6,0	2,3	4,1	2,8	3,6	17,3	18,8	18,5	:	:
02 Fuel and power products	:	:	:	5,2	3,4	2,6	8,2	6,0	4,2	3,4	2,0	3,3	17,1	19,0	16,4	:	:
03 Manufactured products	:	:	:	3,9	2,8	2,3	7,3	5,7	3,2	3,7	2,7	2,5	16,8	17,6	20,7	:	:
19 Building and construction	:	:	:	3,9	3,4	2,8	7,3	5,5	4,6	4,0	3,1	2,1	:	:	:	:	:
20 Market services	:	:	:	5,8	3,6	3,1	7,6	5,4	3,8	4,1	2,5	3,8	:	:	:	:	:
33 Non-market services	:	:	:	6,1	3,9	2,8	8,8	6,3	4,8	3,9	2,2	5,4	18,4	20,0	18,0	:	:
37 Total	7,3	4,6	4,4	5,4	3,5	2,8	7,8	5,6	3,8	3,9	2,5	3,7	16,8	17,6	16,5	11,9	8,5

14. Ratio of labour productivity (gross value-added at 1985 constant market prices / total employment) in each branch to total labour productivity

	EUR 12			B			DK (1)			D			GR (1)			E	
	1970	1980	1990	1970	1980	1990	1970	1980	1990	1970	1980	1990	1970	1980	1990	1970	1980
01 Agricultural, forestry and fishery products	:	:	:	52,6	68,4	75,8	40,9	61,8	103,9	25,0	31,2	52,8	60,2	66,4	65,4	21,4	32,2
02 Fuel and power products	:	:	:	194,3	318,7	490,5	138,3	213,2	539,1	299,7	309,8	287,0	132,5	112,7	110,2	:	446,8
03 Manufactured products	:	:	:	69,0	88,3	116,7	75,4	96,0	86,5	93,3	94,0	93,3				:	103,3
19 Building and construction	:	:	:	102,7	98,8	92,1	118,0	95,6	83,0	87,7	79,5	75,3				117,0	80,4
20 Market services	:	:	:	131,6	115,5	105,5	134,0	131,5	132,2	120,1	123,2	123,7	128,3	121,5	109,3	144,8	122,1
33 Non-market services	:	:	:	88,6	71,4	60,2	95,3	75,3	65,6	95,9	76,0	66,8				101,3	
37 Total	:	:	:	100,0	100,0	100,0	100,0	100,0	100,0	100,0	100,0	100,0	100,0	100,0	100,0	100,0	100,0

(1) Implicit values for gross value-added at factor cost and not at market prices.

15. Average annual growth rate of apparent productivity of labour by branch, in %

	EUR 12			B			DK (1)			D			GR (1)			E	
	90	90	90	90	90	90	90	90	90	90	90	90	90	90	90	90	
	70	80	89	70	80	89	70	80	89	70	80	89	70	80	89	70	80
01 Agricultural, forestry and fishery products	:	:	:	4,5	2,9	-5,2	6,7	7,1	9,2	6,0	6,8	12,0	2,9	0,9	-4,8	6,7	4,8
02 Fuel and power products	:	:	:	7,5	6,4	9,6	9,0	11,6	6,3	1,9	0,6	4,0	1,5	0,8	-1,2	:	1,4
03 Manufactured products	:	:	:	5,4	4,7	4,0	2,5	0,6	-0,4	2,1	1,3	1,7				:	2,3
19 Building and construction	:	:	:	2,1	1,2	1,2	0,0	0,3	2,0	1,4	0,8	0,3				1,5	2,7
20 Market services	:	:	:	1,5	0,9	0,4	1,7	1,7	2,4	2,3	1,4	1,0	1,6	0,0	-0,7	0,8	-0,8
33 Non-market services	:	:	:	0,7	0,2	1,3	-0,1	0,3	-1,2	0,3	0,0	0,6				2,7	12
37 Total	:	1,7	1,0	2,6	1,9	1,5	1,8	1,7	1,5	2,1	1,4	1,6	2,5	1,0	-0,6	2,7	12

(1) Implicit values for gross value-added at factor cost and not at market prices.

16. Rate of investment, in % (gross fixed capital formation at current prices / gross value-added at current market prices)

	EUR 12			B			DK			D			GR			E	
	1970	1980	1990	1970	1980	1990	1970	1980	1990	1970	1980	1990	1970	1980	1989	1970	1980
01 Agricultural, forestry and fishery products	:	25,0	32,5	14,9	20,8	19,4	22,0	29,7	21,3	26,7	31,4	35,0	8,6	6,6	4,5	:	18,5
02 Fuel and power products	:	32,8	40,8	30,2	27,1	17,6	59,3	61,4	56,2	27,6	29,0	28,2	16,9	115,7	30,4	:	68,1
03 Manufactured products	:	14,3	13,9	19,3	14,1	26,5	16,8	14,8	15,6	16,2	13,0	14,8	19,8	21,5	21,1	:	10,9
19 Building and construction	:	:	:	8,9	4,7	9,4	9,0	7,7	9,4	8,0	6,1	5,9	28,7	34,2	27,3	:	2,6
20 Market services	:	27,1	24,0	26,2	28,3	23,3	36,0	26,7	25,4	37,3	32,4	29,5				:	28,4
33 Non-market services	:	19,0	17,8	33,7	24,0	13,0	33,3	17,1	10,4	44,2	26,9	19,3				67,8	21,4
37 Total	24,7	22,8	21,8	23,5	22,3	21,5	28,1	21,6	20,0	27,0	23,6	22,5	27,4	27,1	21,6	28,1	21,8

13. Accroissement moyen annuel des prix implicites de la formation brute de capital fixe par branche propriétaire, en %

F			IRL			I			L			NL			P			UK					
1990	1989	1988	1990	1989	1988	1990	1989	1988	1990	1989	1988	1990	1989	1988	1990	1989	1988	1990	1989	1988			
8,9	7,4	7,7	10,5	5,6	-2,1	13,5	10,4	5,9	7,3	4,8	3,0	5,4	2,4	3,1	:	:	:	10,4	4,2	8,0	01 Produits de l'agriculture, de la sylviculture et de la pêche		
8,3	5,9	2,4	9,9	5,5	1,6	13,3	10,1	5,8	7,1	5,1	6,2	4,3	2,2	4,8	:	:	:	10,2	4,8	8,7	02 Produits énergétiques		
8,1	6,1	3,0	9,8	4,9	-3,4	12,8	9,3	3,8	6,1	5,0	1,4				:	:	:	:	:	9,7	4,9	5,0	03 Produits industriels
8,3	6,1	3,6	10,1	4,5	-4,3	12,7	9,3	3,9	6,2	5,3	1,9				:	:	:	:	:	10,3	5,2	7,3	19 Bâtiments et ouvrages de génie civil
8,2	5,7	2,0	10,5	5,8	3,5	13,8	10,0	6,3	6,5	4,6	2,5	5,6	2,0	3,2	:	:	:	10,6	5,7	6,9	20 Services marchands		
7,9	5,4	2,4	10,4	5,7	2,2	14,0	10,0	6,0	7,0	5,0	5,3	6,0	2,0	3,7	:	:	:	10,4	4,6	12,1	33 Services non marchands		
8,2	5,8	2,5	10,3	5,5	1,1	13,5	9,9	5,6	6,5	4,8	2,9	5,3	2,1	3,7	17,9	16,9	12,3	10,4	5,4	7,2	37 Total		

14. Rapport entre les productivités du travail (valeur ajoutée brute aux prix du marché à prix constants de 1985 / emploi total) dans chaque branche et la productivité du travail du total

F			IRL			I			L			NL			P			UK			
1990	1980	1990	1970	1980	1990	1970	1980	1990	1970	1980	1990	1970	1980	1990	1970	1980	1990	1970	1980	1990	
33,9	42,5	62,0	:	:	:	33,4	35,2	40,4	38,3	40,9	50,9	46,0	60,3	88,2	:	26,9	31,7	39,7	52,0	62,9	01 Produits de l'agriculture, de la sylviculture et de la pêche
24,5	371,3	380,5	:	:	:	696,7	636,2	554,2	313,8	275,5	268,1	715,3	1042,6	857,6	:	325,4	387,6	175,8	354,6	493,4	02 Produits énergétiques
93,1	96,7	102,7	:	:	:	76,2	92,3	115,7	108,4	95,0	119,4	72,8	84,6	99,9	:	124,1	125,5	90,1	88,0	118,3	03 Produits industriels
83,8	73,9	72,0	:	:	:	106,7	91,6	86,9	70,2	56,4	53,3	92,0	68,6	78,5	:	61,6	58,2	134,7	93,7	89,1	19 Bâtiments et ouvrages de génie civil
30,9	126,4	123,0	:	:	:	145,6	131,4	113,6	103,3	121,8	110,1	104,9	98,0	94,1	:	183,1	159,3	104,0	100,5	96,3	20 Services marchands
97,7	79,0	66,2	:	:	:	101,0	77,4	64,6	126,5	84,8	70,7	104,6	83,4	73,6	:	74,2	59,7	95,0	85,2	66,4	33 Services non marchands
30,0	100,0	100,0	:	:	:	100,0	100,0	100,0	100,0	100,0	100,0	100,0	100,0	100,0	:	100,0	100,0	100,0	100,0	100,0	37 Total

(1) Les valeurs implicites correspondent à la valeur ajoutée brute au coût des facteurs et non aux prix du marché.

15. Accroissement moyen annuel de la productivité apparente du travail par branche, en %

F			IRL			I			L			NL			P			UK			
1990	1980	1989	1990	1980	1989	1990	1980	1989	1990	1980	1989	1990	1980	1989	1990	1980	1989	1990	1980	1989	
5,7	6,1	5,8	:	:	:	3,2	3,1	-2,3	4,1	4,3	0,5	5,5	5,4	9,2	:	4,9	3,8	4,1	3,8	3,7	01 Produits de l'agriculture, de la sylviculture et de la pêche
3,3	2,4	2,0	:	:	:	1,0	0,2	2,6	1,8	1,7	2,6	3,1	-0,5	3,2	:	5,0	5,6	7,1	5,3	1,1	02 Produits énergétiques
3,0	2,8	0,9	:	:	:	4,4	4,0	0,8	3,1	4,4	0,4	3,8	3,1	3,5	:	3,3	3,1	3,1	4,9	-0,2	03 Produits industriels
1,7	1,9	-0,1	:	:	:	1,2	1,1	-0,3	1,2	1,4	-0,7	1,3	2,8	2,1	:	2,6	1,5	-0,3	1,4	-0,9	19 Bâtiments et ouvrages de génie civil
2,2	1,9	1,1	:	:	:	0,9	0,2	1,2	3,0	1,0	-0,4	1,6	1,0	1,0	:	1,8	5,4	1,4	1,4	-1,3	20 Services marchands
0,5	0,4	2,0	:	:	:	-0,1	-0,2	0,3	-0,3	0,2	0,9	0,4	0,2	0,4	:	1,0	-4,7	-0,1	-0,6	-2,2	33 Services non marchands
2,5	2,1	1,5	3,8	3,9	4,9	2,2	1,6	1,0	2,6	2,0	-0,1	2,2	1,4	1,8	:	3,2	4,4	1,7	1,9	-1,3	37 Total

(1) Les valeurs implicites correspondent à la valeur ajoutée brute au coût des facteurs et non aux prix du marché.

16. Taux d'investissement, en % (formation brute de capital fixe à prix courants / valeur ajoutée brute aux prix du marché à prix courants)

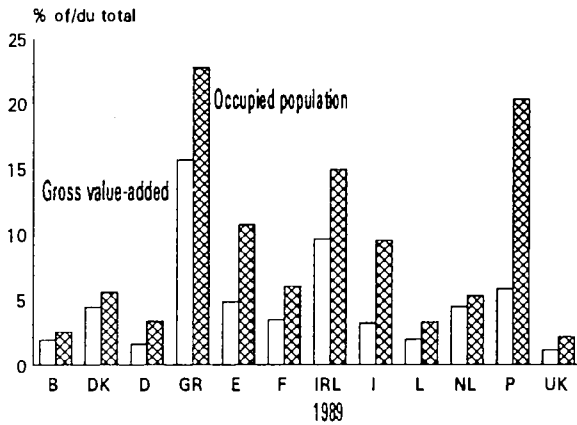
F			IRL			I			L			NL			P			UK			
1990	1980	1989	1970	1980	1989	1970	1980	1988	1970	1980	1990	1970	1980	1989	1970	1980	1990	1970	1980	1989	
12,5	19,7	18,7	21,6	26,4	26,2	17,8	33,5	41,0	31,3	35,2	33,0	17,2	33,1	29,7	:	13,1	:	25,3	27,2	25,1	01 Produits de l'agriculture, de la sylviculture et de la pêche
35,3	45,0	26,4	38,5	59,6	14,3	30,5	34,8	23,3	36,4	32,6	35,4	39,1	16,2	13,8	:	108,4	:	32,0	24,5	25,3	02 Produits énergétiques
17,1	13,9	17,3	19,0	28,3		19,2	20,3	17,7	19,2	20,6	15,6	22,9	19,8	25,6	:	20,8	:	11,8	10,7	12,3	03 Produits industriels
11,4	10,9	10,5	4,6	15,9	10,9	9,6	12,7	8,4	9,1	8,8	6,4	6,6	4,8	8,5	:	25,4	:	5,2	3,7	3,4	19 Bâtiments et ouvrages de génie civil
36,3	33,2	25,9	34,3	42,9	28,7	35,5	29,4	23,4	24,5	26,1	28,4	30,7	25,9	24,6	:	32,9	:	25,0	26,8	28,0	20 Services marchands
26,9	17,7	19,1	12,0	11,2	7,7	19,8	16,3	13,0	38,8	46,5	34,4	38,2	22,9	21,1	:	24,5	:	20,3	10,5	13,4	33 Services non marchands
26,0	24,2	22,0	22,9	30,0	19,7	25,1	24,5	20,4	23,0	26,3	24,6	27,4	22,2	22,9	17,0	27,7	26,6	19,1	18,5	20,4	37 Total

Share of branches in gross value-added and in occupied population

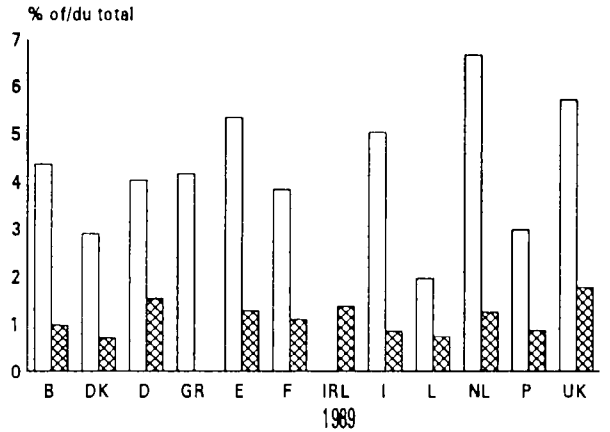
Part des branches dans la valeur ajoutée brute et dans l'emploi total

1990

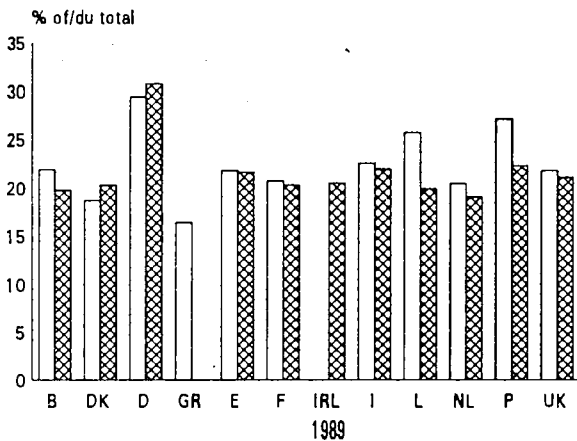
010 Agri., forest. and fish. products
010 Produits de l'agri., de la sylv. et de la pêche



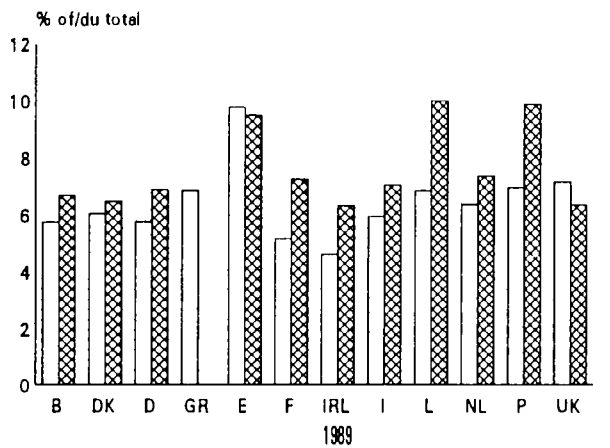
020 Fuel and power products
020 Produits énergétiques



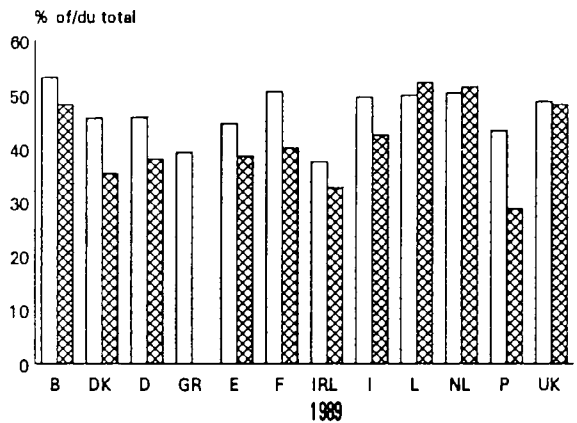
030 Manufactured products
030 Produits industriels



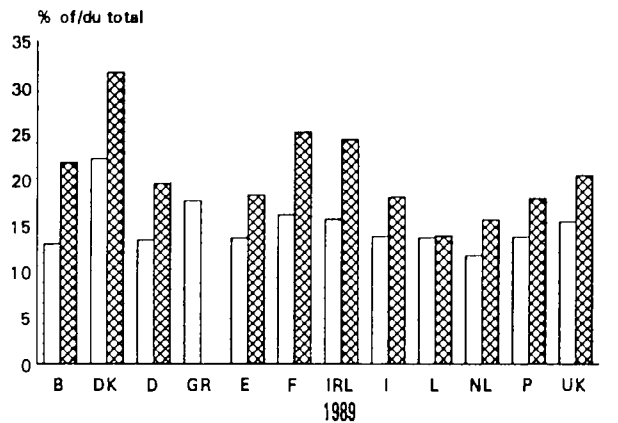
190 Building and construction
190 Bâtiments et ouvrages de génie civil



200 Market services
200 Services marchands



330 Non market services
330 Services non marchands

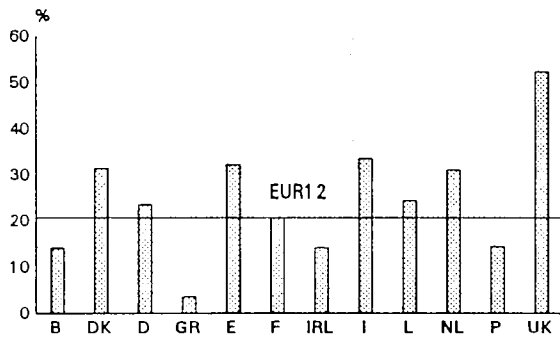


Share of employees in occupied population

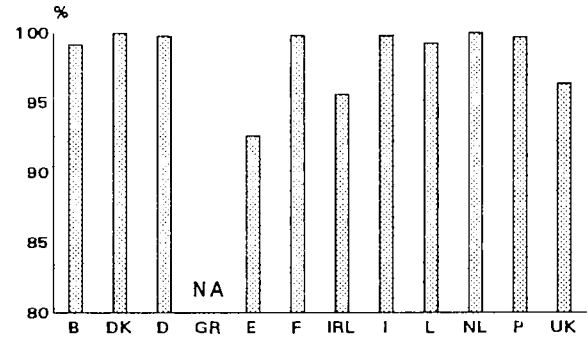
Part de l'emploi salarié dans l'emploi total

1990

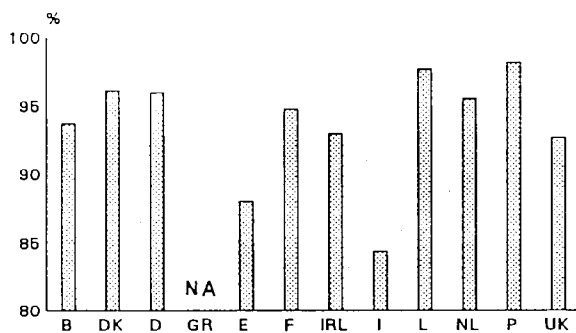
010 Agri., forest. and fish. products
010 Produits de l'agri., de la sylv. et de la pêche



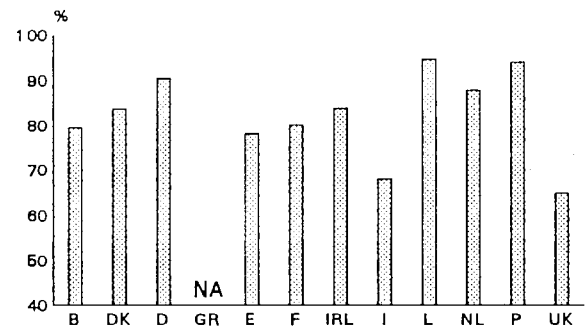
020 Fuel and power products
020 Produits énergétiques



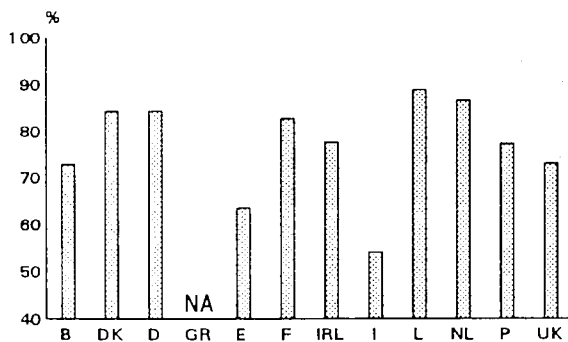
030 Manufactured products
030 Produits industriels



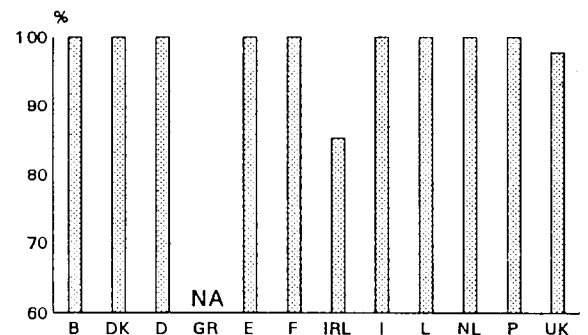
190 Building and construction
190 Bâtiments et ouvrages de génie civil



200 Market services
200 Services marchands



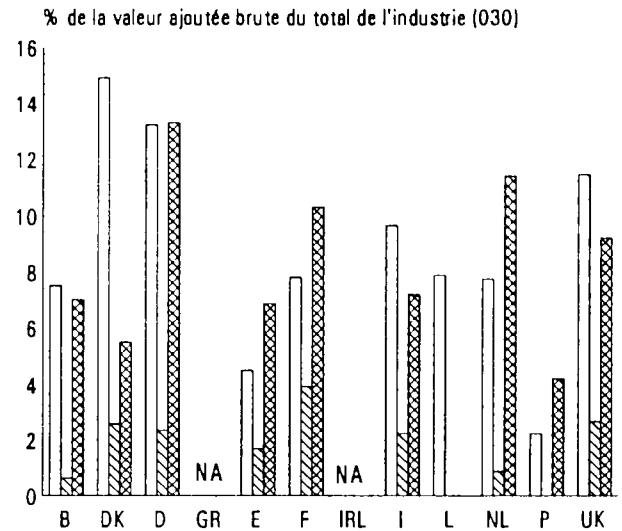
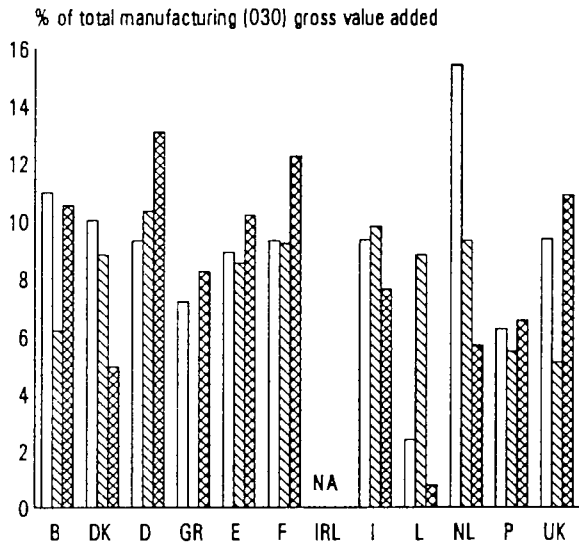
330 Non-market services
330 Services non marchands



Share of manufacturing branches in total manufacturing

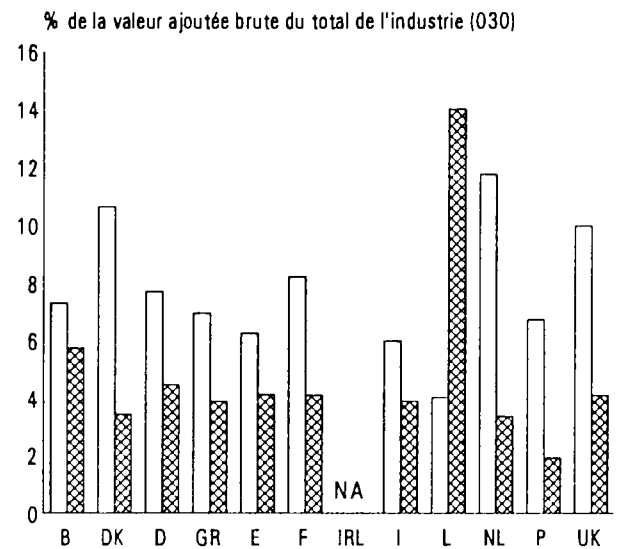
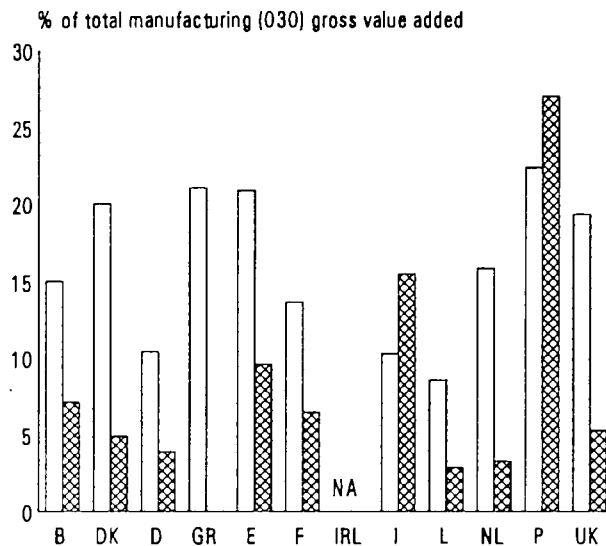
Part des branches industrielles dans le total de l'industrie

1990



070 Chemical products 080 Metal products, ... 120 Transport equip.

090 Agri. + industr. mach 100 Office+ data proc 110 Electrical goods



130 Food, bever., tob. 140 Textiles+ clothing

150 Paper + printing 160 Rubber + plastic


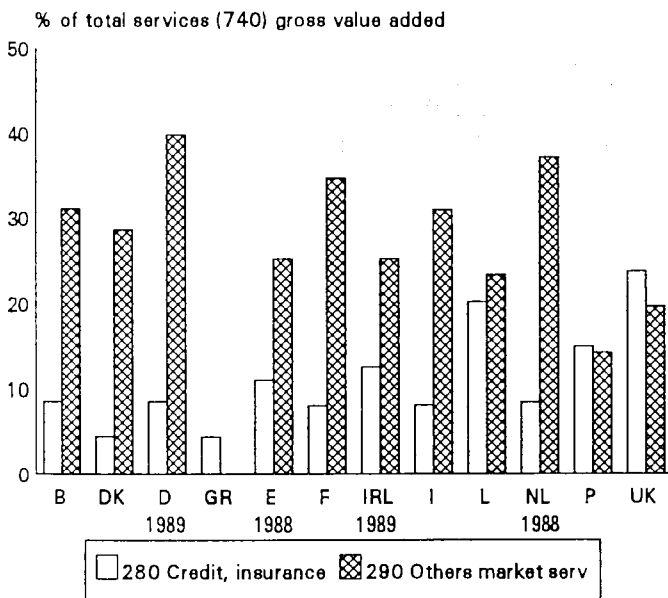
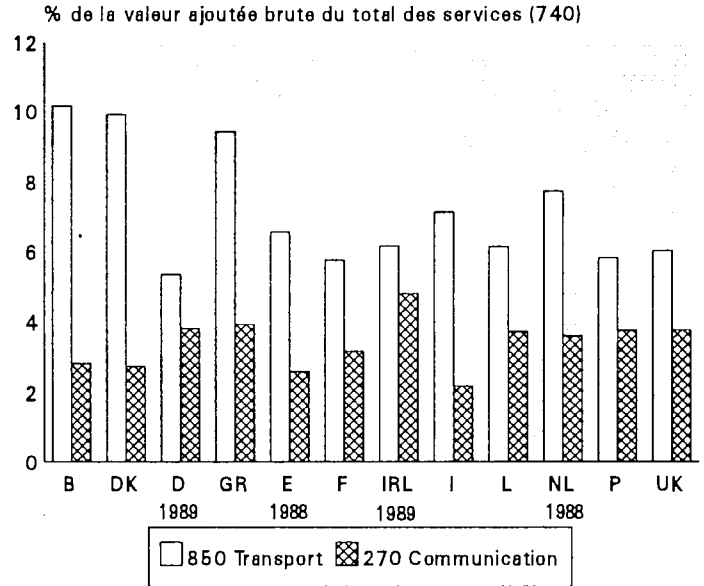
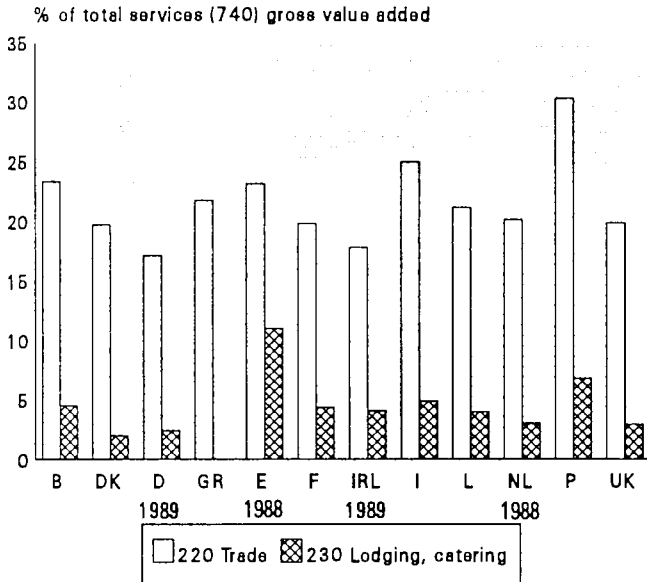
For NL and P: see explanatory notes in the introduction

Pour NL et P: voir les notes explicatives de l'introduction

Share of services branches in total services

Part des branches de services dans le total des services

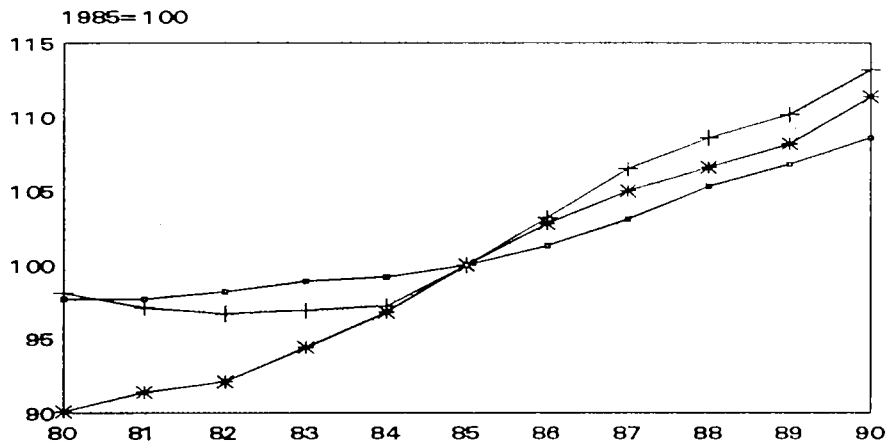
1990



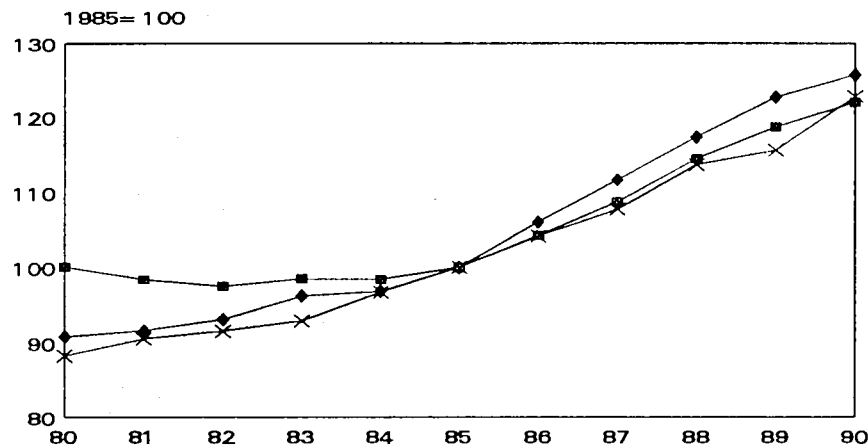
Final consumption of households - EUR12

Consommation finale des ménages - EUR12

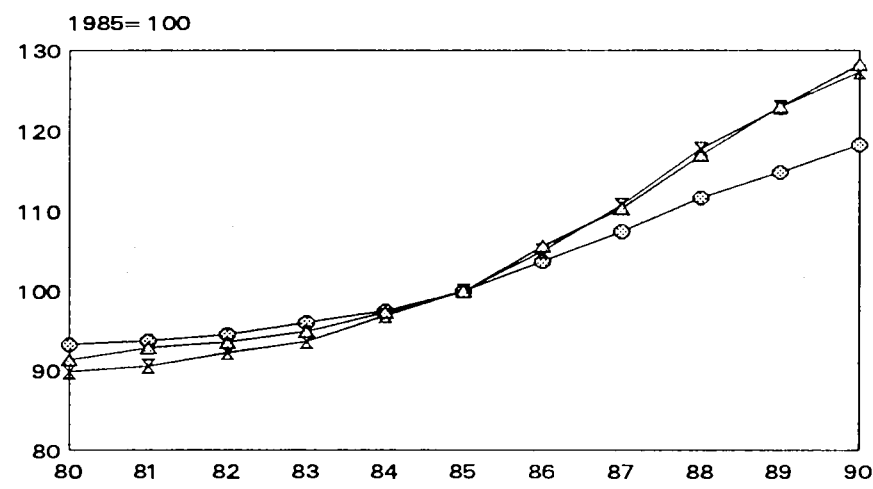
Volume indices
Indices de volume



→ Food/Produits alim. + Clothing/Habillement * Gross rent/Logement



■ Furniture/Meubles * Health/Services méd. ◆ Transporte + communi.

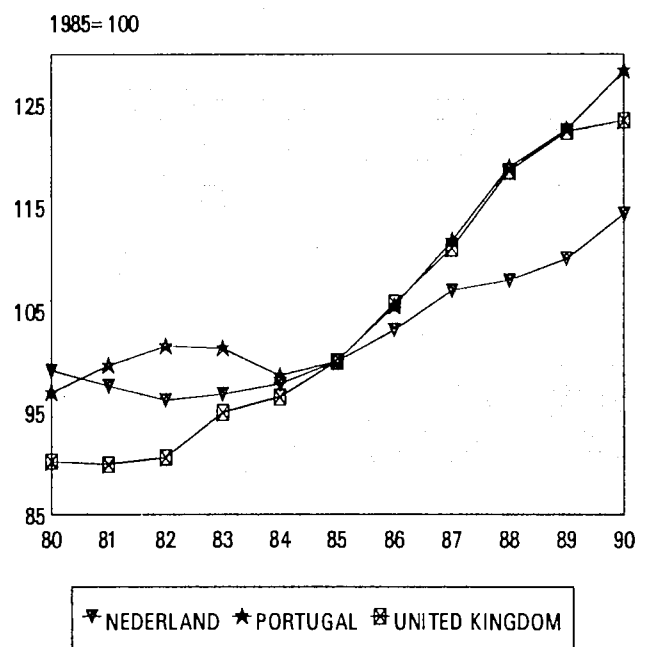
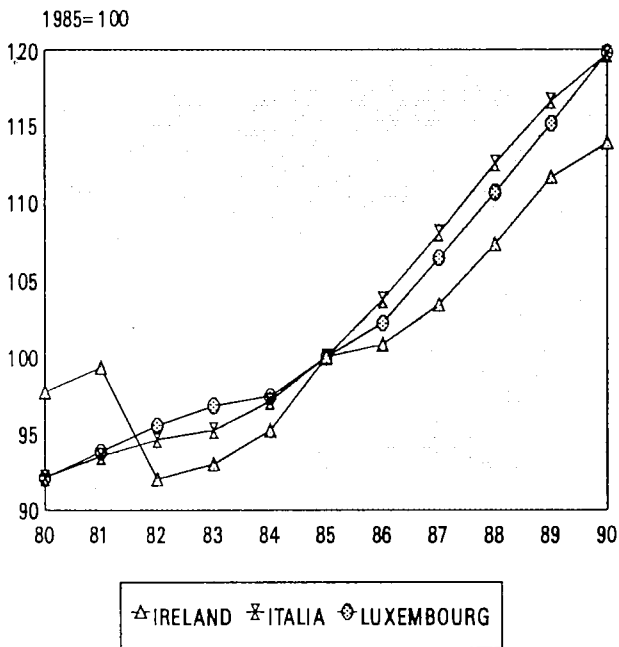
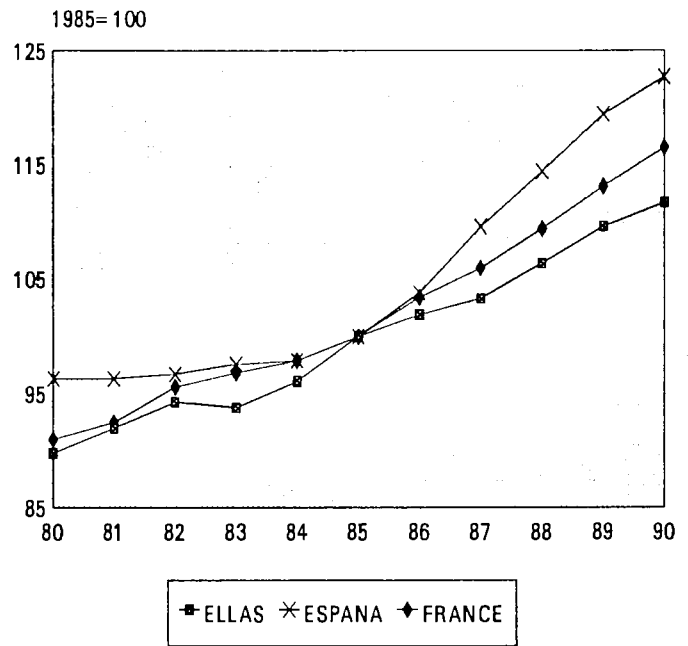
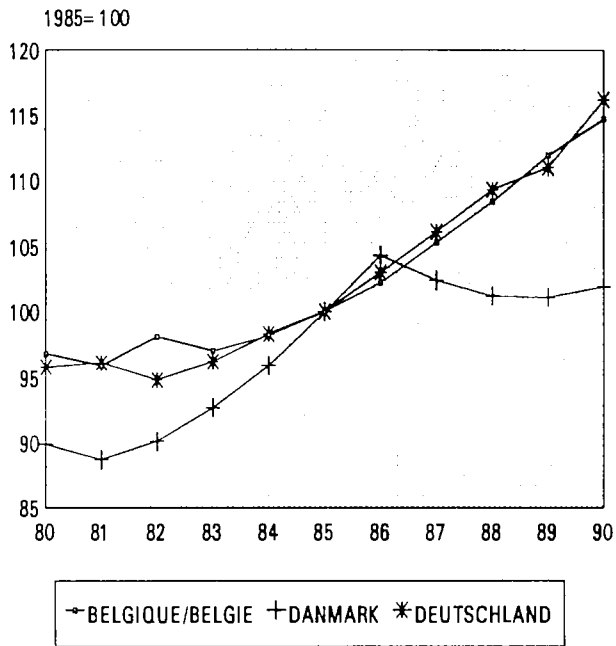


△ Recreation/Loisirs * Others/Autres ◊ Total

Final consumption of households - Total

Consommation finale des ménages - Total

Volume indices Indices de volume



LÄNDER TABELLEN

COUNTRY TABLES

TABLEAUX PAR PAYS

EUR-12

1. Gross value added at market prices, by branch

(Mio ECU)

	C R O N O S xxx	NACE CUO Code R6* R25	Values at current prices and exchange rates Valeurs à prix et taux de change courants					
			1985	1986	1987	1988	1989	1990
AGRICULTURAL, FORESTRY AND FISHERY PRODUCTS	010	01*	111779*	115342*	113603*	116629*	129717*	131553*
FUEL AND POWER PRODUCTS	020	06*	203657*	191503*	187403*	191162*	199454*	212543*
MANUFACTURED PRODUCTS	030	30*	797021*	846170*	876893*	946976*	1021567*	1073165*
Ferrous and non-ferrous ores and metals, other than radio-active	050	13	36618*	37388*	36299*	42944*	48095*	45213*
Non-metallic minerals and mineral products	060	15	41147*	45635*	47904*	53108*	57676*	60817*
Chemical products	070	17	76235*	83189*	85010*	95877*	100873*	102503*
Metal products, except machinery and transport equipment	080	19	63647*	68936*	72388*	79587*	87200*	94093*
Agricultural and industrial machinery	090	21	79039*	80567*	83322*	89756*	100105*	108099*
Office and data processing machines, precision and optical instruments	100	23	:	:	:	:	:	:
Electrical goods	110	25	:	:	:	:	:	:
Transport equipment	120	28	81881*	86734*	92682*	98488*	108864*	115110*
Food, beverages, tobacco	130	36	118870*	123378*	124656*	131698*	140843*	149488*
Textiles and clothing, leather and footwear	140	42	68873*	71488*	72773*	75306*	79086*	80658*
Paper and printing products	150	47	58165*	63307*	67751*	73531*	79575*	84555*
Rubber and plastic products	160	49	30111*	33731*	35972*	38321*	42409*	44734*
Other manufactured products	170	48	37832*	40308*	42457*	46008*	48590*	51820*
BUILDING AND CONSTRUCTION	190	53*	185432*	197374*	209352*	233649*	257896*	286320*
MARKET SERVICES	200	68*	1474411*	1589744*	1698113*	1864854*	2027524*	2207339*
Recovery and repair services, wholesale and retail trade services	220	56	419020*	441562*	466874*	509377*	546648*	588432*
Lodging and catering services	230	59	:	:	:	:	:	:
Inland transport services	240	61	:	:	:	:	:	:
Maritime and air transport services	250	63	:	:	:	:	:	:
Auxiliary transport services	260	65	:	:	:	:	:	:
Communication services	270	67	68105*	71907*	75864*	80161*	85700*	92195*
Services of credit and insurance institutions	280	69A	160705*	177845*	186534*	201637*	218553*	242185*
Other market services	290	74	:	:	:	:	:	:
NON-MARKET SERVICES	330	86*	481400*	509586*	537011*	574038*	614776*	665252*
General government services	350		:	:	:	:	:	:
Other non-market services	360		:	:	:	:	:	:
TOTAL OF BRANCHES	370		3253702*	3449724*	3622379*	3927309*	4250938*	4576170*
Imputed output of bank services	310	69B	:	:	:	:	:	:
GROSS VALUE ADDED AT MARKET PRICES	400		:	:	:	:	:	:
VAT on products (R21)	410		:	:	:	:	:	:
Net taxes linked to imports (R29-R39)	420		:	:	:	:	:	:
GROSS DOMESTIC PRODUCT AT MARKET PRICES (N 1)	450		3343536	3546716	3736791	4054348	4404578	4737180
GROUPED DATA								
CRONOS codes 020+030+190	530		1186112*	1235051*	1273652*	1371789*	1478921*	1572026*
CRONOS codes 200+330	740		1955811*	2099330*	2235124*	2438892*	2642300*	2872590*
CRONOS codes 230+290	830		697366*	762149*	826185*	916694*	1006420*	1100442*
CRONOS codes 240+250+260	850		129212*	136281*	142658*	156985*	169313*	180970*

1. Valeur ajoutée brute aux prix du marché, par branche

(1985 = 100)

Volume indices						NACE CLIO Code	C R O N O S	
Indices de volume								
1985	1986	1987	1988	1989	1990			
:	:	:	:	:	:	01*	010	PRODUITS DE L'AGRICULTURE, DE LA SYLVICULTURE ET LA PECHE
:	:	:	:	:	:	06*	020	PRODUITS ENERGETIQUES
:	:	:	:	:	:	30*	030	PRODUITS INDUSTRIELS
:	:	:	:	:	:	13	050	Minerais et métaux ferreux et non-ferreux, autres que fertiles et fissiles
:	:	:	:	:	:	15	060	Minéraux et produits à base de minéraux non métalliques
:	:	:	:	:	:	17	070	Produits chimiques
:	:	:	:	:	:	19	080	Produits en métaux à l'exclusion des machines et du matériel de transport
:	:	:	:	:	:	21	090	Machines industrielles et agricoles
:	:	:	:	:	:	23	100	Machines de bureau, pour trait. informat., instr. précision, optique et sim.
:	:	:	:	:	:	25	110	Matériel et fournitures électriques
:	:	:	:	:	:	28	120	Moyens de transport
:	:	:	:	:	:	36	130	Produits alimentaires, boissons et produits à base de tabacs
:	:	:	:	:	:	42	140	Produits textiles, cuir et chaussures, habillement
:	:	:	:	:	:	47	150	Papier, articles en papier, articles imprimés
:	:	:	:	:	:	49	160	Produits en caoutchouc et en plastique
:	:	:	:	:	:	48	170	Autres produits industriels
:	:	:	:	:	:	53*	190	BATIMENTS ET OUVRAGES DE GENIE CIVIL
:	:	:	:	:	:	68*	200	SERVICES MARCHANDS
:	:	:	:	:	:	56	220	Récupération et réparation, services de commerce
:	:	:	:	:	:	59	230	Services de restauration et d'hébergement
:	:	:	:	:	:	61	240	Services de transport intérieur
:	:	:	:	:	:	63	250	Services de transports maritimes et aériens
:	:	:	:	:	:	65	260	Services annexes des transports
:	:	:	:	:	:	67	270	Services de communication
:	:	:	:	:	:	69A	280	Services des institutions de crédit et d'assurance
:	:	:	:	:	:	74	290	Autres services marchands
:	:	:	:	:	:	86*	330	SERVICES NON MARCHANDS
:	:	:	:	:	:		350	Services des administrations publiques
:	:	:	:	:	:		360	Autres services non marchands
100.0*	102.7*	105.5*	109.6*	112.7*	115.9*		370	TOTAL DES BRANCHES
:	:	:	:	:	:	69B	310	Production imputée de services bancaires (P13)
:	:	:	:	:	:		400	VALEUR AJOUTEE BRUTE AUX PRIX DU MARCHE
:	:	:	:	:	:		410	TVA grevant les produits (R21)
:	:	:	:	:	:		420	Impôts nets liés à l'importation (R29-R39)
100.0*	102.6*	105.5*	109.6*	113.2*	116.4*		450	PRODUIT INTERIEUR BRUT AUX PRIX DU MARCHE (N1)

EUR-12

3. Occupied population and yearly change of productivity (gross value-added at constant market prices/total employment)

(1000)

	C R O N O S xxx	NACE CLIO Code R6* R25	Occupied population (annual average)					
			Emploi total (moyenne annuelle)					
			1985	1986	1987	1988	1989	1990
AGRICULTURAL, FORESTRY AND FISHERY PRODUCTS	010	01*	10677*	10137*	9848*	9556*	9124*	8776*
FUEL AND POWER PRODUCTS	020	06*	:	:	:	:	:	:
MANUFACTURED PRODUCTS	030	30*	:	:	:	:	:	:
Ferrous and non-ferrous ores and metals, other than radio-active	050	13	:	:	:	:	:	:
Non-metallic minerals and mineral products	060	15	:	:	:	:	:	:
Chemical products	070	17	:	:	:	:	:	:
Metal products, except machinery and transport equipment	080	19	:	:	:	:	:	:
Agricultural and industrial machinery	090	21	:	:	:	:	:	:
Office and data processing machines, precision and optical instruments	100	23	:	:	:	:	:	:
Electrical goods	110	25	:	:	:	:	:	:
Transport equipment	120	28	:	:	:	:	:	:
Food, beverages, tobacco	130	36	:	:	:	:	:	:
Textiles and clothing, leather and footwear	140	42	:	:	:	:	:	:
Paper and printing products	150	47	:	:	:	:	:	:
Rubber and plastic products	160	49	:	:	:	:	:	:
Other manufactured products	170	48	:	:	:	:	:	:
BUILDING AND CONSTRUCTION	190	53*	:	:	:	:	:	:
MARKET SERVICES	200	68*	:	:	:	:	:	:
Recovery and repair services, wholesale and retail trade services	220	56	:	:	:	:	:	:
Lodging and catering services	230	59	:	:	:	:	:	:
Inland transport services	240	61	:	:	:	:	:	:
Maritime and air transport services	250	63	:	:	:	:	:	:
Auxiliary transport services	260	65	:	:	:	:	:	:
Communication services	270	67	:	:	:	:	:	:
Services of credit and insurance institutions	280	69A	:	:	:	:	:	:
Other market services	290	74	:	:	:	:	:	:
NON-MARKET SERVICES	330	86*	:	:	:	:	:	:
General government services	350		:	:	:	:	:	:
Other non-market services	360		:	:	:	:	:	:
TOTAL OF BRANCHES	370		124463	126278	127657	129622	131639	134093*
GROUPED DATA								
CRONOS codes 020+030+190	530		40114*	40538*	40469*	40715*	41344*	42007*
CRONOS codes 200+330	740		73669*	75604*	77341*	79350*	81171*	83309*

3. Emploi total et Taux de variation annuelle de la productivité (valeur ajoutée brute aux prix du marché à prix constants/emploi total)

(T/T-1 %)

Yearly change of productivity Taux de variation annuelle de la productivité						NACE CLIO Code	C R O N O S	
1985	1986	1987	1988	1989	1990	R6* R25	xxx	
:	:	:	:	:	:	01*	010	PRODUITS DE L'AGRICULTURE, DE LA SYLVICULTURE ET LA PECHE
:	:	:	:	:	:	06*	020	PRODUITS ENERGETIQUES
:	:	:	:	:	:	30*	030	PRODUITS INDUSTRIELS
:	:	:	:	:	:	13	050	Minerais et métaux ferreux et non-ferreux, autres que fertiles et fissiles
:	:	:	:	:	:	15	060	Minéraux et produits à base de minéraux non métalliques
:	:	:	:	:	:	17	070	Produits chimiques
:	:	:	:	:	:	19	080	Produits en métaux à l'exclusion des machines et du matériel de transport
:	:	:	:	:	:	21	090	Machines industrielles et agricoles
:	:	:	:	:	:	23	100	Machines de bureau, pour trait. informat., instr. précision, optique et sim.
:	:	:	:	:	:	25	110	Matériel et fournitures électriques
:	:	:	:	:	:	28	120	Moyens de transport
:	:	:	:	:	:	36	130	Produits alimentaires, boissons et produits à base de tabacs
:	:	:	:	:	:	42	140	Produits textiles, cuir et chaussures, habillement
:	:	:	:	:	:	47	150	Papier, articles en papier, articles imprimés
:	:	:	:	:	:	49	160	Produits en caoutchouc et en plastique
:	:	:	:	:	:	48	170	Autres produits industriels
:	:	:	:	:	:	53*	190	BATIMENTS ET OUVRAGES DE GENIE CIVIL
:	:	:	:	:	:	68*	200	SERVICES MARCHANDS
:	:	:	:	:	:	56	220	Récupération et réparation, services de commerce
:	:	:	:	:	:	59	230	Services de restauration et d'hébergement
:	:	:	:	:	:	61	240	Services de transport intérieur
:	:	:	:	:	:	63	250	Services de transports maritimes et aériens
:	:	:	:	:	:	65	260	Services annexes des transports
:	:	:	:	:	:	67	270	Services de communication
:	:	:	:	:	:	69A	280	Services des institutions de crédit et d'assurance
:	:	:	:	:	:	74	290	Autres services marchands
:	:	:	:	:	:	86*	330	SERVICES NON MARCHANDS
:	:	:	:	:	:		350	Services des administrations publiques
:	:	:	:	:	:		360	Autres services non marchands
1.5*	1.2*	1.6*	2.4*	1.2*	1.0*		370	TOTAL DES BRANCHES

4. Wage and salary earners and yearly change of compensation of employees per employee

(1000)

	C R O N O S	NACE CLIO Code	Wages and salary earners (annual average)					
			Emploi salarié (moyenne annuelle)					
			1985	1986	1987	1988	1989	1990
	xxx	R6* R25						
AGRICULTURAL, FORESTRY AND FISHERY PRODUCTS	010	01*	2525*	2453*	2396*	2366*	2323*	2296*
FUEL AND POWER PRODUCTS	020	06*	1888*	1837*	1811*	1757*	1713*	1678*
MANUFACTURED PRODUCTS	030	30*	27211*	27620*	27530*	27555*	27818*	28172*
Ferrous and non-ferrous ores and metals, other than radio-active	050	13	1141*	1091*	1030*	981*	966*	948*
Non-metallic minerals and mineral products	060	15	1404*	1388*	1386*	1400*	1448*	1503*
Chemical products	070	17	1789*	1814*	1833*	1846*	1864*	1882*
Metal products, except machinery and transport equipment	080	19	2513*	2532*	2510*	2542*	2613*	2682*
Agricultural and industrial machinery	090	21	2905*	2990*	2949*	2976*	3029*	3105*
Office and data processing machines, precision and optical instruments	100	23	:	:	:	:	:	:
Electrical goods	110	25	:	:	:	:	:	:
Transport equipment	120	28	2806*	2878*	2879*	2862*	2866*	2907*
Food, beverages, tobacco	130	36	2966*	3009*	3005*	2984*	2988*	2977*
Textiles and clothing, leather and footwear	140	42	3571*	3546*	3495*	3443*	3350*	3318*
Paper and printing products	150	47	1856*	1969*	2012*	2033*	2092*	2111*
Rubber and plastic products	160	49	1087*	1126*	1156*	1189*	1220*	1265*
Other manufactured products	170	48	1713*	1743*	1750*	1780*	1814*	1839*
BUILDING AND CONSTRUCTION	190	53*	6792*	6859*	6865*	7022*	7216*	7451*
MARKET SERVICES	200	68*	35452*	36551*	37067*	38150*	39323*	40601*
Recovery and repair services, wholesale and retail trade services	220	56	13388*	13557*	13519*	13803*	14168*	14497*
Lodging and catering services	230	59	3199*	3260*	3329*	3480*	3662*	3780*
Inland transport services	240	61	:	:	:	:	:	:
Maritime and air transport services	250	63	:	:	:	:	:	:
Auxiliary transport services	260	65	:	:	:	:	:	:
Communication services	270	67	2054*	2079*	2073*	2098*	2122*	2140*
Services of credit and insurance institutions	280	69A	3361*	3421*	3505*	3597*	3646*	3660*
Other market services	290	74	9114*	9836*	10234*	10709*	11161*	11856*
NON-MARKET SERVICES	330	86*	24946*	25526*	26268*	26609*	26694*	27014*
General government services	350	:	:	:	:	:	:	:
Other non-market services	360	:	:	:	:	:	:	:
TOTAL OF BRANCHES	370		98815	100846	101936	103460	105088*	107213*
GROUPED DATA								
CRONOS codes 020+030+190	530		35891*	36315*	36206*	36334*	36747*	37300*
CRONOS codes 200+330	740		60398*	62077*	63335*	64760*	66017*	67615*

4. Emploi salarié et Taux de variation annuelle de la rémunération des salariés par salarié

(T/T-1 %)

Yearly change of compensation of employees, per employee (in national currency) Taux de variation annuelle de la rémunération des salariés par salarié (en monnaie nationale)						NACE CLIO Code	C R O N O S	
1985	1986	1987	1988	1989	1990	R6* R25	xxx	
:	:	:	:	:	:	01*	010	PRODUITS DE L'AGRICULTURE, DE LA SYLVICULTURE ET LA PECHE
:	:	:	:	:	:	06*	020	PRODUITS ENERGETIQUES
:	:	:	:	:	:	30*	030	PRODUITS INDUSTRIELS
:	:	:	:	:	:	13	050	Minerais et métaux ferreux et non-ferreux, autres que fertiles et fissiles
:	:	:	:	:	:	15	060	Minéraux et produits à base de minéraux non métalliques
:	:	:	:	:	:	17	070	Produits chimiques
:	:	:	:	:	:	19	080	Produits en métaux à l'exclusion des machines et du matériel de transport
:	:	:	:	:	:	21	090	Machines industrielles et agricoles
:	:	:	:	:	:	23	100	Machines de bureau, pour trait. informat., instr. précision, optique et sim.
:	:	:	:	:	:	25	110	Matériel et fournitures électriques
:	:	:	:	:	:	28	120	Moyens de transport
:	:	:	:	:	:	36	130	Produits alimentaires, boissons et produits à base de tabacs
:	:	:	:	:	:	42	140	Produits textiles, cuir et chaussures, habillement
:	:	:	:	:	:	47	150	Papier, articles en papier, articles imprimés
:	:	:	:	:	:	49	160	Produits en caoutchouc et en plastique
:	:	:	:	:	:	48	170	Autres produits industriels
:	:	:	:	:	:	53*	190	BATIMENTS ET OUVRAGES DE GENIE CIVIL
:	:	:	:	:	:	68*	200	SERVICES MARCHANDS
:	:	:	:	:	:	56	220	Récupération et réparation, services de commerce
:	:	:	:	:	:	59	230	Services de restauration et d'hébergement
:	:	:	:	:	:	61	240	Services de transport intérieur
:	:	:	:	:	:	63	250	Services de transports maritimes et aériens
:	:	:	:	:	:	65	260	Services annexes des transports
:	:	:	:	:	:	67	270	Services de communication
:	:	:	:	:	:	69A	280	Services des institutions de crédit et d'assurance
:	:	:	:	:	:	74	290	Autres services marchands
:	:	:	:	:	:	86*	330	SERVICES NON MARCHANDS
:	:	:	:	:	:		350	Services des administrations publiques
:	:	:	:	:	:		360	Autres services non marchands
6.7	3.7	4.0	5.8	6.2*	6.4*		370	TOTAL DES BRANCHES

5. Final consumption of households on the economic territory, by purpose

(Mio ECU)

	C R O N O S	Code ESA	Values at current prices and exchange rates Valeurs à prix et taux de change courants					
			1985	1986	1987	1988	1989	1990
			xxx	xxx	xxx	xxx	xxx	xxx
FOOD, BEVERAGES AND TOBACCO	010	1	458667	470621	482397*	506573*	541823*	575929*
Food	030	11	347286	357472	366392*	382039*	410165*	435633*
<i>Bread and cereals</i>	050	111	:	:	:	:	:	:
<i>Meat</i>	060	112	:	:	:	:	:	:
<i>Fish</i>	070	113	:	:	:	:	:	:
<i>Milk, cheese and eggs</i>	080	114	:	:	:	:	:	:
<i>Oils and fats</i>	090	115	:	:	:	:	:	:
<i>Fruits and vegetables other than potatoes and similar tubers</i>	100	116	:	:	:	:	:	:
<i>Potatoes, manioc and other tubers</i>	110	117	:	:	:	:	:	:
<i>Sugar</i>	120	118	:	:	:	:	:	:
<i>Coffee, tea, cocoa</i>	130	119	:	:	:	:	:	:
<i>Other foods, including preserves and confectionery</i>	140	1110	:	:	:	:	:	:
Non-alcoholic beverages	160	12	10950	11776	12606*	13894*	15264*	16901*
Alcoholic beverages	170	13	60329	60452	61985*	66797*	70205*	74773*
Tobacco	180	14	40102	40921	41414*	43843*	46184*	48620*
CLOTHING AND FOOTWEAR	200	2	163577	175300	185873*	196645*	209392*	222980*
Clothing other than footwear, including repairs	220	21	:	:	:	:	:	:
Footwear, including repairs	230	22	:	:	:	:	:	:
GROSS RENT, FUEL AND POWER	250	3	376320	386932	402493*	429986*	463032*	495600*
Gross rent and water charges	270	31	270773	288928	308585*	337804*	366257*	391049*
Fuel and power	280	32	105547	98003	93908*	92182*	96772*	104553*
FURNITURE, FURNISHINGS AND HOUSEHOLD EQUIPMENT	300	4	165052	176715	188009*	203986*	220934*	236306*
Furniture, fixtures, carpets, other floor coverings and repairs	320	41	:	:	:	:	:	:
Household textiles, other furnishings and repairs	330	42	:	:	:	:	:	:
Heating and cooking appliances, refrigerators, washing machines and similar	340	43	:	:	:	:	:	:
Glassware, tableware and household utensils including repairs	350	44	:	:	:	:	:	:
Household operation except domestic services	360	45	:	:	:	:	:	:
Domestic services	370	46	:	:	:	:	:	:
MEDICAL CARE AND HEALTH EXPENSES	390	5	159845	174168	186718*	202714*	212967*	233548*
Medical and pharmaceutical products	410	51	:	:	:	:	:	:
Therapeutic appliances and equipment	420	52	:	:	:	:	:	:
Services of physicians, nurses and related practitioners	430	53	:	:	:	:	:	:
Hospital care and the like	440	54	:	:	:	:	:	:
Service charges on accident and health insurance	450	55	:	:	:	:	:	:
TRANSPORT AND COMMUNICATION	470	6	303160	316954	342229*	372329*	409872*	435499*
Personal transport equipment	490	61	:	:	:	:	:	:
Operation of personal transport equipment	500	62	:	:	:	:	:	:
Purchased transport	510	63	:	:	:	:	:	:
Communication	520	64	:	:	:	:	:	:
RECREATION, ENTERTAINMENT, EDUCATION AND CULTURE	540	7	168317	181361	192507*	209984*	228606*	246831*
Equipment and accessories, including repairs	560	71	:	:	:	:	:	:
Entertainment, recreational & cultural services excl. hotels & cafés	570	72	:	:	:	:	:	:
Books, newspapers and magazines	580	73	:	:	:	:	:	:
Education	590	74	:	:	:	:	:	:
MISCELLANEOUS GOODS AND SERVICES	610	8	273753	297332	324006*	361791*	402288*	436571*
Personal care and effects	630	81	:	:	:	:	:	:
Goods n.e.c.	640	82	:	:	:	:	:	:
Expenditure in restaurants, cafés and hotels	650	83	:	:	:	:	:	:
Package tours	660	84	:	:	:	:	:	:
Financial services, n.e.c.	670	85	:	:	:	:	:	:
Services n.e.c.	680	86	:	:	:	:	:	:
FINAL CONSUMPTION OF HOUSEHOLDS ON THE ECONOMIC TERRITORY (890)	720		2068556	2178731	2303964	2483218	2688525	2882190

5. Consommation finale des ménages sur le territoire économique, par fonction de consommation

(1985 = 100)

Volume indices						code	C R O N O S	
Indices de volume								
1985	1986	1987	1988	1989	1990	SEC	xxx	
100.0*	101.3*	103.1*	105.3*	106.8*	108.6*	1	010	PRODUITS ALIMENTAIRES, BOISSONS ET TABAC
100.0*	101.4*	103.5*	105.8*	107.4*	109.0*	11	030	Produits alimentaires
:	:	:	:	:	:	111	050	<i>Pain et céréales</i>
:	:	:	:	:	:	112	060	<i>Viande</i>
:	:	:	:	:	:	113	070	<i>Poisson</i>
:	:	:	:	:	:	114	080	<i>Lait, fromage, oeufs</i>
:	:	:	:	:	:	115	090	<i>Huiles et graisses</i>
:	:	:	:	:	:	116	100	<i>Fruits et légumes autres que les tubercules</i>
:	:	:	:	:	:	117	110	<i>Pommes de terre, manioc et autres tubercules</i>
:	:	:	:	:	:	118	120	<i>Sucre</i>
:	:	:	:	:	:	119	130	<i>Café, thé, cacao</i>
:	:	:	:	:	:	1110	140	<i>Autres produits alimentaires y compris conserve et confiserie</i>
100.0*	107.8*	114.0*	119.1*	128.7*	136.9*	12	160	Boissons non alcoolisées
100.0*	100.8*	102.4*	104.7*	105.5*	106.9*	13	170	Boissons alcoolisées
100.0*	99.1*	97.8*	97.8*	98.0*	99.4*	14	180	Tabac
100.0*	103.2*	106.5*	108.6*	110.2*	113.2*	2	200	HABILLEMENT ET CHAUSSURES
:	:	:	:	:	:	21	220	Articles d'habillement, y compris les réparations
:	:	:	:	:	:	22	230	Chaussures, y compris les réparations
100.0*	102.8*	105.0*	106.6*	108.2*	111.4*	3	250	LOGEMENT, CHAUFFAGE ET ECLAIRAGE
100.0*	103.1*	106.0*	109.4*	112.1*	115.7*	31	270	Logement et charges de distribution d'eau
100.0*	102.1*	102.5*	99.5*	98.0*	100.1*	32	280	Chauffage et éclairage
100.0*	104.3*	108.8*	114.6*	118.8*	122.1*	4	300	MEUBLES, ARTICLES DE MENAGE, ENTRETIEN COURANT
:	:	:	:	:	:	41	320	Meubles et accessoires fixes, revêtements de sol et répar.
:	:	:	:	:	:	42	330	Articles de ménage en textiles, ameublement et réparations
:	:	:	:	:	:	43	340	Appareils de chauff. et de cuis. réf. mach. à laver, appareils mén.
:	:	:	:	:	:	44	350	Verrerie, vaisselles et ustensiles de ménage et réparations
:	:	:	:	:	:	45	360	Biens et services pour l'entretien courants de l'habitation
:	:	:	:	:	:	46	370	Services domestiques
100.0*	104.2*	107.8*	113.8*	115.7*	122.8*	5	390	SERVICES MEDICAUX ET DEPENSES DE SANTE
:	:	:	:	:	:	51	410	Médicaments et autres produits pharmaceutiques
:	:	:	:	:	:	52	420	Appareils et matériel thérapeutiques
:	:	:	:	:	:	53	430	Services de médecins, infirmières et autres praticiens
:	:	:	:	:	:	54	440	Soins des hôpitaux et assimilés
:	:	:	:	:	:	55	450	Rémunération des services d'assurance—accident et maladie
100.0*	106.1*	111.8*	117.5*	122.8*	125.8*	6	470	TRANSPORTS ET COMMUNICATIONS
:	:	:	:	:	:	61	490	Achats de véhicules
:	:	:	:	:	:	62	500	Dépenses d'utilisation de véhicules
:	:	:	:	:	:	63	510	Achats de services de transport
:	:	:	:	:	:	64	520	Communications
100.0*	105.6*	110.3*	116.9*	123.0*	128.2*	7	540	LOISIRS, SPECTACLES, ENSEIGNEMENT ET CULTURE
:	:	:	:	:	:	71	560	Appareils et accessoires, y compris réparations
:	:	:	:	:	:	72	570	Services de loisirs, spect. et culture, sauf ceux des hôtels, rest. et cafés
:	:	:	:	:	:	73	580	Livres, quotidiens et périodiques
:	:	:	:	:	:	74	590	Enseignement
100.0*	105.0*	110.7*	117.7*	122.9*	127.3*	8	610	AUTRES BIENS ET SERVICES
:	:	:	:	:	:	81	630	Soins et effets personnels
:	:	:	:	:	:	82	640	Autres articles n.d.a.
:	:	:	:	:	:	83	650	Dépenses dans les restaurants, cafés et hôtels
:	:	:	:	:	:	84	660	Voyages touristiques tout compris
:	:	:	:	:	:	85	670	Services financiers n.d.a.
:	:	:	:	:	:	86	680	Autres services n.d.a.
100.0*	103.7*	107.4*	111.6*	114.8*	118.2*		720	CONSOMMATION FINALE DES MENAGES SUR LE TERRITOIRE ECONOMIQUE (S80)

5. Final consumption of households on the economic territory, by purpose

(Total = 100%)

	C R O N O S	Code	Relative proportions % (data at current prices)							
			xxx	ESA	Parts relatives % (données à prix courants)					
					1985	1986	1987	1988	1989	1990
FOOD, BEVERAGES AND TOBACCO	010	1	22.2	21.6	20.9*	20.4*	20.2*	20.0*		
Food	030	11	16.8	16.4	15.9*	15.4*	15.3*	15.1*		
<i>Bread and cereals</i>	050	111	:	:	:	:	:	:		
<i>Meat</i>	060	112	:	:	:	:	:	:		
<i>Fish</i>	070	113	:	:	:	:	:	:		
<i>Milk, cheese and eggs</i>	080	114	:	:	:	:	:	:		
<i>Oils and fats</i>	090	115	:	:	:	:	:	:		
<i>Fruits and vegetables other than potatoes and similar tubers</i>	100	116	:	:	:	:	:	:		
<i>Potatoes, manioc and other tubers</i>	110	117	:	:	:	:	:	:		
<i>Sugar</i>	120	118	:	:	:	:	:	:		
<i>Coffee, tea, cocoa</i>	130	119	:	:	:	:	:	:		
<i>Other foods, including preserves and confectionery</i>	140	1110	:	:	:	:	:	:		
Non-alcoholic beverages	160	12	0.5	0.5	0.5*	0.6*	0.6*	0.6*		
Alcoholic beverages	170	13	2.9	2.8	2.7*	2.7*	2.6*	2.6*		
Tobacco	180	14	1.9	1.9	1.8*	1.8*	1.7*	1.7*		
CLOTHING AND FOOTWEAR	200	2	7.9	8.0	8.1*	7.9*	7.8*	7.7*		
Clothing other than footwear, including repairs	220	21	:	:	:	:	:	:		
Footwear, including repairs	230	22	:	:	:	:	:	:		
GROSS RENT, FUEL AND POWER	250	3	18.2	17.8	17.5*	17.3*	17.2*	17.2*		
Gross rent and water charges	270	31	13.1	13.3	13.4*	13.6*	13.6*	13.6*		
Fuel and power	280	32	5.1	4.5	4.1*	3.7*	3.6*	3.6*		
FURNITURE, FURNISHINGS AND HOUSEHOLD EQUIPMENT	300	4	8.0	8.1	8.2*	8.2*	8.2*	8.2*		
Furniture, fixtures, carpets, other floor coverings and repairs	320	41	:	:	:	:	:	:		
Household textiles, other furnishings and repairs	330	42	:	:	:	:	:	:		
Heating and cooking appliances, refrigerators, washing machines and similar	340	43	:	:	:	:	:	:		
Glassware, tableware and household utensils including repairs	350	44	:	:	:	:	:	:		
Household operation except domestic services	360	45	:	:	:	:	:	:		
Domestic services	370	46	:	:	:	:	:	:		
MEDICAL CARE AND HEALTH EXPENSES	390	5	7.7	8.0	8.1*	8.2*	7.9*	8.1*		
Medical and pharmaceutical products	410	51	:	:	:	:	:	:		
Therapeutic appliances and equipment	420	52	:	:	:	:	:	:		
Services of physicians, nurses and related practitioners	430	53	:	:	:	:	:	:		
Hospital care and the like	440	54	:	:	:	:	:	:		
Service charges on accident and health insurance	450	55	:	:	:	:	:	:		
TRANSPORT AND COMMUNICATION	470	6	14.7	14.5	14.9*	15.0*	15.2*	15.1*		
Personal transport equipment	490	61	:	:	:	:	:	:		
Operation of personal transport equipment	500	62	:	:	:	:	:	:		
Purchased transport	510	63	:	:	:	:	:	:		
Communication	520	64	:	:	:	:	:	:		
RECREATION, ENTERTAINMENT, EDUCATION AND CULTURE	540	7	8.1	8.3	8.4*	8.5*	8.5*	8.6*		
Equipment and accessories, including repairs	560	71	:	:	:	:	:	:		
Entertainment, recreational & cultural services excl. hotels & cafés	570	72	:	:	:	:	:	:		
Books, newspapers and magazines	580	73	:	:	:	:	:	:		
Education	590	74	:	:	:	:	:	:		
MISCELLANEOUS GOODS AND SERVICES	610	8	13.2	13.6	14.1*	14.6*	15.0*	15.1*		
Personal care and effects	630	81	:	:	:	:	:	:		
Goods n.e.c.	640	82	:	:	:	:	:	:		
Expenditure in restaurants, cafés and hotels	650	83	:	:	:	:	:	:		
Package tours	660	84	:	:	:	:	:	:		
Financial services, n.e.c.	670	85	:	:	:	:	:	:		
Services n.e.c.	680	86	:	:	:	:	:	:		
FINAL CONSUMPTION OF HOUSEHOLDS ON THE ECONOMIC TERRITORY (1990)	720		100.0	100.0	100.0	100.0	100.0	100.0		

5. Consommation finale des ménages sur le territoire économique, par fonction de consommation

(ECU)

Consumption per head, at 1985 constant prices and exchange rates						code	C R O N O S	
Consommation par habitant, aux prix et taux de change constants de 1985								
1985	1986	1987	1988	1989	1990	SEC	xxx	
1428*	1444*	1466*	1491*	1507*	1522*	1	010	PRODUITS ALIMENTAIRES, BOISSONS ET TABAC
1081*	1094*	1114*	1135*	1147*	1157*	11	030	Produits alimentaires
:	:	:	:	:	:	111	050	<i>Pain et céréales</i>
:	:	:	:	:	:	112	060	<i>Viande</i>
:	:	:	:	:	:	113	070	<i>Poisson</i>
:	:	:	:	:	:	114	080	<i>Lait, fromage, oeufs</i>
:	:	:	:	:	:	115	090	<i>Huiles et graisses</i>
:	:	:	:	:	:	116	100	<i>Fruits et légumes autres que les tubercules</i>
:	:	:	:	:	:	117	110	<i>Pommes de terre, manioc et autres tubercules</i>
:	:	:	:	:	:	118	120	<i>Sucre</i>
:	:	:	:	:	:	119	130	<i>Café, thé, cacao</i>
:	:	:	:	:	:	1110	140	<i>Autres produits alimentaires y compris conserve et confiserie</i>
34*	37*	39*	40*	43*	46*	12	160	Boissons non alcoolisées
188*	189*	192*	195*	196*	197*	13	170	Boissons alcoolisées
125*	123*	122*	121*	121*	122*	14	180	Tabac
509*	525*	540*	549*	555*	566*	2	200	HABILLEMENT ET CHAUSSURES
:	:	:	:	:	:	21	220	Articles d'habillement, y compris les réparations
:	:	:	:	:	:	22	230	Chaussures, y compris les réparations
1172*	1202*	1225*	1239*	1253*	1281*	3	250	LOGEMENT, CHAUFFAGE ET ECLAIRAGE
843*	867*	890*	915*	934*	957*	31	270	Logement et charges de distribution d'eau
329*	335*	335*	324*	318*	323*	32	280	Chauffage et éclairage
514*	535*	557*	584*	603*	616*	4	300	MEUBLES, ARTICLES DE MENAGE, ENTRETIEN COURANT
:	:	:	:	:	:	41	320	Meubles et accessoires fixes, revêtements de sol et répar.
:	:	:	:	:	:	42	330	Articles de ménage en textiles, ameublement et réparations
:	:	:	:	:	:	43	340	Appareils de chauff. et de cuis. réfr. mach. à laver, appareils mén.
:	:	:	:	:	:	44	350	Verrerie, vaisselles et ustensiles de ménage et réparations
:	:	:	:	:	:	45	360	Biens et services pour l'entretien courants de l'habitation
:	:	:	:	:	:	46	370	Services domestiques
498*	517*	534*	562*	569*	600*	5	390	SERVICES MEDICAUX ET DEPENSES DE SANTE
:	:	:	:	:	:	51	410	Médicaments et autres produits pharmaceutiques
:	:	:	:	:	:	52	420	Appareils et matériel thérapeutiques
:	:	:	:	:	:	53	430	Services de médecins, infirmières et autres praticiens
:	:	:	:	:	:	54	440	Soins des hôpitaux et assimilés
:	:	:	:	:	:	55	450	Rémunération des services d'assurance-accident et maladie
944*	999*	1051*	1100*	1145*	1166*	6	470	TRANSPORTS ET COMMUNICATIONS
:	:	:	:	:	:	61	490	Achats de véhicules
:	:	:	:	:	:	62	500	Dépenses d'utilisation de véhicules
:	:	:	:	:	:	63	510	Achats de services de transport
:	:	:	:	:	:	64	520	Communications
524*	552*	575*	608*	637*	660*	7	540	LOISIRS, SPECTACLES, ENSEIGNEMENT ET CULTURE
:	:	:	:	:	:	71	560	Appareils et accessoires, y compris réparations
:	:	:	:	:	:	72	570	Services de loisirs, spect. et culture, sauf ceux des hôtels, rest. et cafés
:	:	:	:	:	:	73	580	Livres, quotidiens et périodiques
:	:	:	:	:	:	74	590	Enseignement
852*	893*	939*	995*	1035*	1065*	8	610	AUTRES BIENS ET SERVICES
:	:	:	:	:	:	81	630	Soins et effets personnels
:	:	:	:	:	:	82	640	Autres articles n.d.a.
:	:	:	:	:	:	83	650	Dépenses dans les restaurants, cafés et hôtels
:	:	:	:	:	:	84	660	Voyages touristiques tout compris
:	:	:	:	:	:	85	670	Services financiers n.d.a.
:	:	:	:	:	:	86	680	Autres services n.d.a.
6441*	6666*	6888*	7130*	7306*	7477*	720	720	CONSOMMATION FINALE DES MENAGES SUR LE TERRITOIRE ECONOMIQUE (S80)

EUR-12

6. Gross fixed capital formation, by product

(Mio ECU)

	C R O N O S	NACE CLIO Code	Values at current prices and exchange rates					
			Valeurs à prix et taux de change courants					
			1985	1986	1987	1988	1989	1990
	xxx	R.I.7						
AGRICULTURAL, FORESTRY AND FISHERY PRODUCTS	010	01	:	:	:	:	:	:
EQUIPMENT	020		271383	285117	310469	350603	397758	426980
Metal products and machinery	040	20	212495	222622	240840	272536	305646	328148
Transport equipment	050	28	58888	62496	69628	78067	92112	98831
CONSTRUCTION	070		344332	366389	385824	431109	483803	530802
Dwellings	090	53.1	162225	169180	175594	194567	211353	226099
Non-residential buildings	100	53.3	:	:	:	:	:	:
Civil engineering works	110	53.5	:	:	:	:	:	:
OTHER PRODUCTS	130	84	:	:	:	:	:	:
GROSS FIXED CAPITAL FORMATION	180		635730	673665	720750	811333	912594	990132
GROUPED DATA								
CRONOS codes 100+110	200		182107	197209	210231	236542	272450	304703

7. Gross fixed capital formation, by ownership branch

(Mio ECU)

	C R O N O S	NACE CLIO Code	Values at current prices and exchange rates					
			Valeurs à prix et taux de change courants					
			1985	1986	1987	1988	1989	1990
	xxx	R6* R25						
AGRICULTURAL, FORESTRY AND FISHERY PRODUCTS	010	01*	27447*	29101*	31147*	35063*	39425*	42815*
FUEL AND POWER PRODUCTS	020	06*	55565*	58912*	63055*	70982*	79813*	86675*
MANUFACTURED PRODUCTS	030	30*	95590*	101349*	108476*	122114*	137305*	149112*
Ferrous and non-ferrous ores and metals, other than radio-active	050	13	:	:	:	:	:	:
Non-metallic minerals and mineral products	060	15	:	:	:	:	:	:
Chemical products	070	17	:	:	:	:	:	:
Metal products, except machinery and transport equipment	080	19	:	:	:	:	:	:
Agricultural and industrial machinery	090	21	:	:	:	:	:	:
Office and data processing machines, precision and optical instruments	100	23	:	:	:	:	:	:
Electrical goods	110	25	:	:	:	:	:	:
Transport equipment	120	28	:	:	:	:	:	:
Food, beverages, tobacco	130	36	:	:	:	:	:	:
Textiles and clothing, leather and footwear	140	42	:	:	:	:	:	:
Paper and printing products	150	47	:	:	:	:	:	:
Rubber and plastic products	160	49	:	:	:	:	:	:
Other manufactured products	170	48	:	:	:	:	:	:
BUILDING AND CONSTRUCTION	190	53*	:	:	:	:	:	:
MARKET SERVICES	200	68*	373052*	394254*	421383*	475004*	531758*	:
Recovery and repair services, wholesale and retail trade services	220	56	:	:	:	:	:	:
Lodging and catering services	230	59	:	:	:	:	:	:
Inland transport services	240	61	:	:	:	:	:	:
Maritime and air transport services	250	63	:	:	:	:	:	:
Auxiliary transport services	260	65	:	:	:	:	:	:
Communication services	270	67	20084*	21294*	22792*	25657*	28849*	31330*
Services of credit and insurance institutions	280	69A	:	:	:	:	:	:
Other market services	290	74	:	:	:	:	:	:
NON-MARKET SERVICES	330	86*	75894*	80466*	86125*	96953*	109014*	118387*
General government services	350		:	:	:	:	:	:
Other non-market services	360		:	:	:	:	:	:
GROSS FIXED CAPITAL FORMATION	400		635730	673665	720750	811333	912594	990132

6. Formation brute de capital fixe, par produit

(1985 = 100)

Volume indices						NACE CLIO Code	C R O N O S	
Indices de volume								
1985	1986	1987	1988	1989	1990	R.I.7	xxx	
:	:	:	:	:	:	01	010	PRODUITS DE L'AGRICULTURE, DE LA SYLVICULTURE ET DE LA PECHE
100.0*	104.2*	112.4*	123.9*	135.0*	141.7*		020	EQUIPEMENT
100.0*	104.4*	112.7*	125.2*	135.3*	142.5*	20	040	Produits en métaux et machines
100.0*	103.8*	111.9*	119.5*	134.3*	139.5*	28	050	Moyens de transport
100.0*	104.0*	107.1*	114.2*	121.0*	125.2*		070	CONSTRUCTION
100.0*	101.5*	102.3*	107.6*	111.0*	111.7*	53.1	090	Logements
:	:	:	:	:	:	53.3	100	Bâtiments non résidentiels
:	:	:	:	:	:	53.5	110	Ouvrages de génie civil
:	:	:	:	:	:	84	130	AUTRES PRODUITS
100.0*	104.2*	109.6*	118.8*	127.3*	132.5*		180	FORMATION BRUTE DE CAPITAL FIXE
								DONNEES REGROUPEES
100.0*	106.3*	111.4*	120.1*	129.9*	137.3*		200	CRONOS codes 100+110

7. Formation brute de capital fixe, par branche propriétaire

(1985 = 100)

Volume indices						NACE CLIO Code	C R O N O S	
Indices de volume								
1985	1986	1987	1988	1989	1990	R6*	R25	xxx
:	:	:	:	:	:	01*	010	PRODUITS DE L'AGRICULTURE, DE LA SYLVICULTURE ET LA PECHE
:	:	:	:	:	:	06*	020	PRODUITS ENERGETIQUES
:	:	:	:	:	:	30*	030	PRODUITS INDUSTRIELS
:	:	:	:	:	:	13	050	Minerais et métaux ferreux et non-ferreux, autres que fertiles et fissiles
:	:	:	:	:	:	15	060	Minéraux et produits à base de minéraux non métalliques
:	:	:	:	:	:	17	070	Produits chimiques
:	:	:	:	:	:	19	080	Produits en métaux à l'exclusion des machines et du matériel de transport
:	:	:	:	:	:	21	090	Machines industrielles et agricoles
:	:	:	:	:	:	23	100	Machines de bureau, pour trait. informat., instr. précision, optique et sim.
:	:	:	:	:	:	25	110	Matériel et fournitures électriques
:	:	:	:	:	:	28	120	Moyens de transport
:	:	:	:	:	:	36	130	Produits alimentaires, boissons et produits à base de tabacs
:	:	:	:	:	:	42	140	Produits textiles, cuir et chaussures, habillement
:	:	:	:	:	:	47	150	Papier, articles en papier, articles imprimés
:	:	:	:	:	:	49	160	Produits en caoutchouc et en plastique
:	:	:	:	:	:	48	170	Autres produits industriels
:	:	:	:	:	:	53*	190	BATIMENTS ET OUVRAGES DE GENIE CIVIL
:	:	:	:	:	:	68*	200	SERVICES MARCHANDS
:	:	:	:	:	:	56	220	Récupération et réparation, services de commerce
:	:	:	:	:	:	59	230	Services de restauration et d'hébergement
:	:	:	:	:	:	61	240	Services de transport intérieur
:	:	:	:	:	:	63	250	Services de transports maritimes et aériens
:	:	:	:	:	:	65	260	Services annexes des transports
:	:	:	:	:	:	67	270	Services de communication
:	:	:	:	:	:	69A	280	Services des institutions de crédit et d'assurance
:	:	:	:	:	:	74	290	Autres services marchands
:	:	:	:	:	:	86*	330	SERVICES NON MARCHANDS
:	:	:	:	:	:		350	Services des administrations publiques
:	:	:	:	:	:		360	Autres services non marchands
100.0*	104.2*	109.6*	118.8*	127.3*	132.5*		400	FORMATION BRUTE DE CAPITAL FIXE

BELGIQUE/BELGIE

1. Gross value added at market prices, by branch

(Mio ECU)

	C R O N O S	NACE CLIO Code	Values at current prices and exchange rates						
			Valeurs à prix et taux de change courants						
			xxx	R6*	R25	1985	1986	1987	1988
AGRICULTURAL, FORESTRY AND FISHERY PRODUCTS	010	01*		2341	2430	2346	2423	3006	2727
FUEL AND POWER PRODUCTS	020	06*		4977	5066	5156	5259	5622	6223
MANUFACTURED PRODUCTS	030	30*		22742	24307	24767	26150	28932	31176
Ferrous and non-ferrous ores and metals, other than radio-active	050	13		2253	2267	2190	2926	3429	3211
Non-metallic minerals and mineral products	060	15		1160	1307	1431	1555	1717	1778
Chemical products	070	17		3062	3359	3006	3232	3387	3421
Metal products, except machinery and transport equipment	080	19		1412	1388	1441	1497	1657	1930
Agricultural and industrial machinery	090	21		1686	1668	1772	1869	2097	2347
Office and data processing machines, precision and optical instruments	100	23		227	208	183	153	171	201
Electrical goods	110	25		1607	1720	1775	1738	1899	2189
Transport equipment	120	28		2258	2469	2725	2769	3002	3285
Food, beverages, tobacco	130	36		3855	4080	4129	4135	4348	4689
Textiles and clothing, leather and footwear	140	42		1799	2049	2091	1901	2045	2236
Paper and printing products	150	47		1361	1501	1597	1751	2073	2277
Rubber and plastic products	160	49		836	941	974	1152	1443	1790
Other manufactured products	170	48		1227	1349	1455	1472	1664	1821
BUILDING AND CONSTRUCTION	190	53*		5472	5690	5833	6592	7365	8198
MARKET SERVICES	200	68*		49915	55896	60960	64503	69287	76221
Recovery and repair services, wholesale and retail trade services	220	56		14199	16785	18250	18874	19642	22089
Lodging and catering services	230	59		2738	2972	3215	3430	3783	4263
Inland transport services	240	61		2036	2203	2423	2717	2970	3276
Maritime and air transport services	250	63		567	544	579	683	591	527
Auxiliary transport services	260	65		3957	3796	4107	4568	5170	5835
Communication services	270	67		1778	1939	2154	2263	2411	2686
Services of credit and insurance institutions	280	69A		5864	6793	7353	7440	7605	8082
Other market services	(a) 290	74		18775	20864	22880	24527	27115	29462
NON-MARKET SERVICES	(e) 330	86*		15240	16204	16463	16466	17213	18570
General government services	350			14138	15047	15288	15302	16045	17353
Other non-market services	360			1102	1157	1175	1165	1168	1217
TOTAL OF BRANCHES	370			100688	109593	115525	121394	131425	143115
Imputed output of bank services	310	69B		4151	4746	4745	4617	4520	4738
GROSS VALUE ADDED AT MARKET PRICES	(b) 400			96670	104764	110958	117154	127447	139336
VAT on products (R21)	410			7776	8117	8798	9330	10016	10929
Net taxes linked to imports (R29-R39)	420			1047	959	1193	1144	1216	1280
GROSS DOMESTIC PRODUCT AT MARKET PRICES (N 1)	450			105492	113840	120949	127628	138679	151545
GROUPED DATA									
CRONOS codes 020+030+190	530			33191	35063	35756	38001	41919	45597
CRONOS codes 200+330	740			65155	72100	77423	80969	86500	94791

1. Valeur ajoutée brute aux prix du marché, par branche

(1985 = 100)

Volume indices						NACE CLIO Code	C R O N O S	
Indices de volume								
1985	1986	1987	1988	1989	1990	R6*	R25	xxx
100.0	104.9	97.0	102.8	103.7	97.3	01*	010	PRODUITS DE L'AGRICULTURE, DE LA SYLVICULTURE ET LA PECHE
100.0	98.1	104.4	109.8	112.6	114.2	06*	020	PRODUITS ENERGETIQUES
100.0	99.9	101.9	107.8	114.0	119.1	30*	030	PRODUITS INDUSTRIELS
100.0	98.0	98.6	112.9	111.8	115.2	13	050	Minerais et métaux ferreux et non-ferreux, autres que fertiles et fissiles
100.0	105.7	112.4	127.1	136.7	136.0	15	060	Minéraux et produits à base de minéraux non métalliques
100.0	97.5	103.4	109.7	108.5	110.5	17	070	Produits chimiques
100.0	90.6	87.0	94.8	101.9	111.3	19	080	Produits en métaux à l'exclusion des machines et du matériel de transport
100.0	91.0	90.9	100.3	109.2	115.0	21	090	Machines industrielles et agricoles
100.0	84.5	68.9	60.5	65.7	72.1	23	100	Machines de bureau, pour trait. informat., instr. précision, optique et sim.
100.0	98.6	94.0	96.8	102.8	111.0	25	110	Matériel et fournitures électriques
100.0	101.0	102.5	109.3	115.3	118.6	28	120	Moyens de transport
100.0	102.6	103.8	102.7	104.3	106.8	36	130	Produits alimentaires, boissons et produits à base de tabacs
100.0	108.2	110.4	108.5	115.8	125.6	42	140	Produits textiles, cuir et chaussures, habillement
100.0	103.2	112.4	121.5	135.9	143.2	47	150	Papier, articles en papier, articles imprimés
100.0	108.0	116.9	139.5	179.2	197.6	49	160	Produits en caoutchouc et en plastique
100.0	99.7	101.1	100.4	111.7	115.3	48	170	Autres produits industriels
100.0	103.3	105.9	117.8	125.1	132.4	53*	190	BATIMENTS ET OUVRAGES DE GENIE CIVIL
100.0	102.4	106.3	112.2	116.9	120.4	68*	200	SERVICES MARCHANDS
100.0	102.7	102.6	105.6	102.8	104.8	56	220	Récupération et réparation, services de commerce
100.0	100.4	103.2	108.2	114.0	118.2	59	230	Services de restauration et d'hébergement
100.0	101.3	106.4	118.5	126.4	136.5	61	240	Services de transport intérieur
100.0	70.8	85.7	87.7	97.0	102.0	63	250	Services de transports maritimes et aériens
100.0	91.5	92.9	100.8	110.4	116.2	65	260	Services annexes des transports
100.0	102.7	112.1	117.0	121.1	128.0	67	270	Services de communication
100.0	108.8	119.4	127.2	133.0	136.5	69A	280	Services des institutions de crédit et d'assurance
100.0	103.7	108.4	115.0	123.4	126.4	74	290	Autres services marchands (a)
100.0	101.2	100.7	100.5	100.8	101.7	86*	330	SERVICES NON MARCHANDS (a)
100.0	101.4	101.0	101.0	101.5	102.5		350	Services des administrations publiques
100.0	98.5	96.3	94.8	92.7	91.4		360	Autres services non marchands
100.0	101.5	104.1	109.4	113.7	117.1		370	TOTAL DES BRANCHES
100.0	105.5	111.7	120.1	127.2	132.1	69B	310	Production imputée de services bancaires (P13)
100.0	101.3	103.4	108.6	112.5	116.7		400	VALEUR AJOUTEE BRUTE AUX PRIX DU MARCHE (b)
100.0	102.8	105.3	109.0	112.4	117.0		410	TVA grevant les produits (R21)
100.0	108.4	119.1	128.5	137.9	144.8		420	Impôts nets liés à l'importation (R29-R39)
100.0	101.5	103.7	108.8	112.8	117.0		450	PRODUIT INTERIEUR BRUT AUX PRIX DU MARCHE (N1)
DONNEES REGROUPEES								
100.0	100.2	102.9	109.8	115.6	120.5		530	CRONOS codes 020+030+190
100.0	102.1	105.0	109.4	113.1	116.0		740	CRONOS codes 200+330

BELGIQUE/BELGIE
2. Compensation of employees and Share of compensation of employees in GVAfc, by branch
(Mio ECU)

	C R O N O S xxx	NACE CLIO Code R6* R25	Compensation of employees (nominal values) Rémunération des salariés (valeurs nominales)					
			1985	1986	1987	1988	1989	1990
AGRICULTURAL, FORESTRY AND FISHERY PRODUCTS	010	01*	131	145	156	175	188	212
FUEL AND POWER PRODUCTS	020	06*	1813	1860	1840	1661	1616	1540
MANUFACTURED PRODUCTS	030	30*	15720	16804	17341	17721	18648	20253
Ferrous and non-ferrous ores and metals, other than radio-active	050	13	1691	1677	1619	1617	1664	1756
Non-metallic minerals and mineral products	060	15	831	862	895	939	1019	1109
Chemical products	070	17	1839	2037	2180	2291	2416	2666
Metal products, except machinery and transport equipment	080	19	1146	1215	1225	1202	1293	1464
Agricultural and industrial machinery	090	21	1397	1518	1551	1634	1736	1830
Office and data processing machines, precision and optical instruments	100	23	119*	144*	177*	160*	174*	170*
Electrical goods	110	25	1452*	1606*	1580*	1527*	1522*	1597*
Transport equipment	120	28	1667	1810	1943	2024	2178	2404
Food, beverages, tobacco	130	36	1899	2012	2101	2146	2262	2466
Textiles and clothing, leather and footwear	140	42	1398	1457	1491	1477	1521	1610
Paper and printing products	150	47	1040	1120	1202	1260	1329	1459
Rubber and plastic products	160	49	557	604	621	666	733	833
Other manufactured products	170	48	683	744	758	777	801	889
BUILDING AND CONSTRUCTION	190	53*	2891	3179	3256	3626	3962	4593
MARKET SERVICES	200	68*	23720	26072	27701	29045	30791	34366
Recovery and repair services, wholesale and retail trade services	220	56	7894	8698	9365	9806	10383	11500
Lodging and catering services	230	59	706	794	836	954	1034	1172
Inland transport services	240	61	:	:	:	:	:	:
Maritime and air transport services	250	63	:	:	:	:	:	:
Auxiliary transport services	260	65	:	:	:	:	:	:
Communication services	270	67	1336	1415	1356	1385	1438	1617
Services of credit and insurance institutions	280	69A	3855	4283	4545	4649	4884	5260
Other market services	(a) 290	74	6215	6860	7460	8025	8741	10080
NON-MARKET SERVICES	(a) 330	86*	14906	15836	16051	16026	16723	18057
General government services	350		13804	14679	14877	14862	15555	16840
Other non-market services	360		1102	1157	1175	1165	1168	1217
TOTAL OF BRANCHES	370		59181	63895	66345	68256	71927	79021
GROUPED DATA								
CRONOS codes 020+030+190	530		20424	21843	22437	23009	24226	26386
CRONOS codes 200+330	740		38627	41908	43753	45071	47513	52423
CRONOS codes 240+250+260	850		3716	4022	4139	4227	4310	4736

2. Rémunération des salariés et Part de la rémunération des salariés dans la VABcf, par branche

(%)

Share of compensation of employees in GVAfc Part de la rémunération des salariés dans la VABcf						NACE CLIO Code	C R O N O S	
1985	1986	1987	1988	1989	1990	R6* R25	xxx	
5.3	5.7	6.3	6.8	5.9	7.1	01*	010	PRODUITS DE L'AGRICULTURE, DE LA SYLVICULTURE ET LA PECHE
46.3	47.5	47.4	42.4	39.4	35.1	06*	020	PRODUITS ENERGETIQUES
70.6	70.3	71.2	68.7	65.4	66.3	30*	030	PRODUITS INDUSTRIELS
74.5	73.8	73.5	54.8	48.2	54.8	13	050	Minerais et métaux ferreux et non-ferreux, autres que fertiles et fissiles
71.6	66.0	62.5	60.3	59.3	62.3	15	060	Minéraux et produits à base de minéraux non métalliques
59.7	60.3	73.1	70.3	70.8	78.6	17	070	Produits chimiques
80.6	86.8	84.5	80.0	78.5	77.1	19	080	Produits en métaux à l'exclusion des machines et du matériel de transport
82.4	90.3	87.2	87.2	83.2	79.0	21	090	Machines industrielles et agricoles
52.6*	69.2*	96.7*	104.2*	102.0*	86.1*	23	100	Machines de bureau, pour trait. informat., instr. précision, optique et sim.
88.6*	91.5*	87.7*	86.7*	79.5*	72.9*	25	110	Matériel et fournitures électriques
72.8	72.2	70.5	72.4	72.2	73.1	28	120	Moyens de transport
58.8	57.3	58.2	59.6	59.9	61.2	36	130	Produits alimentaires, boissons et produits à base de tabacs
76.9	70.0	70.5	76.7	73.4	71.2	42	140	Produits textiles, cuir et chaussures, habillement
76.0	74.3	74.8	71.6	63.8	63.8	47	150	Papier, articles en papier, articles imprimés
66.4	63.7	63.1	57.0	49.3	44.8	49	160	Produits en caoutchouc et en plastique
55.6	54.9	52.0	52.7	48.1	48.8	48	170	Autres produits industriels
53.0	56.0	56.0	55.1	53.9	56.2	53*	190	BATIMENTS ET OUVRAGES DE GENIE CIVIL
46.1	45.6	44.9	44.5	44.3	44.7	68*	200	SERVICES MARCHANDS
54.8	51.1	50.7	51.8	52.8	51.3	56	220	Récupération et réparation, services de commerce
25.8	26.7	26.0	27.9	27.4	27.5	59	230	Services de restauration et d'hébergement
:	:	:	:	:	:	61	240	Services de transport intérieur
:	:	:	:	:	:	63	250	Services de transports maritimes et aériens
:	:	:	:	:	:	65	260	Services annexes des transports
64.2	63.1	55.7	55.1	54.1	54.4	67	270	Services de communication
70.2	67.4	66.6	67.4	70.0	71.2	69A	280	Services des institutions de crédit et d'assurance
33.6	33.7	33.8	33.8	33.6	35.5	74	290	Autres services marchands (a)
97.8	97.7	97.5	97.3	97.2	97.2	86*	330	SERVICES NON MARCHANDS (a)
97.6	97.6	97.3	97.1	96.9	97.0		350	Services des administrations publiques
100.0	100.0	100.0	100.0	100.0	100.0		360	Autres services non marchands
58.7	58.4	57.8	56.6	55.4	55.8		370	TOTAL DES BRANCHES
DONNEES REGROUPEES								
64.6	65.2	65.9	63.4	60.6	61.2		530	CRONOS codes 020+030+190
57.9	57.1	56.0	55.2	54.8	54.9		740	CRONOS codes 200+330

BELGIQUE/BELGIE
3. Occupied population and yearly change of productivity (gross value-added at constant market prices/total employment)

(1000)

	C R O N O S xxx	NACE CLIO Code R6* R25	Occupied population (annual average)					
			Emploi total (moyenne annuelle)					
			1985	1986	1987	1988	1989	1990
AGRICULTURAL, FORESTRY AND FISHERY PRODUCTS	010	01*	105	103	101	98	97	96
FUEL AND POWER PRODUCTS	020	06*	53	51	49	42	40	37
MANUFACTURED PRODUCTS	030	30*	760	747	729	724	738	741
Ferrous and non-ferrous ores and metals, other than radio-active	050	13	62	59	53	52	52	51
Non-metallic minerals and mineral products	060	15	40	38	38	38	39	40
Chemical products	070	17	64	63	63	64	66	67
Metal products, except machinery and transport equipment	080	19	58	56	54	55	57	59
Agricultural and industrial machinery	090	21	58	57	56	56	58	58
Office and data processing machines, precision and optical instruments	100	23	7	7	8	7	8	7
Electrical goods	110	25	61	62	58	55	53	53
Transport equipment	120	28	74	74	75	74	80	81
Food, beverages, tobacco	130	36	106	103	102	102	103	102
Textiles and clothing, leather and footwear	140	42	102	100	97	94	93	90
Paper and printing products	150	47	48	46	47	47	49	50
Rubber and plastic products	160	49	27	27	27	27	28	29
Other manufactured products	170	48	54	53	52	52	53	53
BUILDING AND CONSTRUCTION	190	53*	216	217	217	226	240	251
MARKET SERVICES	200	68*	1603	1623	1685	1736	1773	1819
Recovery and repair services, wholesale and retail trade services	220	56	585	583	597	613	625	632
Lodging and catering services	230	59	102	102	103	105	107	108
Inland transport services	240	61	107	105	104	103	104	106
Maritime and air transport services	250	63	13	12	12	12	10	11
Auxiliary transport services	260	65	46	46	46	47	47	47
Communication services	270	67	73	72	70	70	70	71
Services of credit and insurance institutions	280	69A	138	145	148	150	150	150
Other market services	(a) 290	74	540	558	606	638	659	694
NON-MARKET SERVICES	(a) 330	86*	824	843	819	828	825	822
General government services	350		727	747	725	736	737	735
Other non-market services	360		97	96	94	92	88	86
TOTAL OF BRANCHES	370		3561	3584	3600	3653	3712	3764
GROUPED DATA								
CRONOS codes 020+030+190	530		1029	1015	996	991	1018	1028
CRONOS codes 200+330	740		2427	2466	2504	2564	2598	2641

3. Emploi total et Taux de variation annuelle de la productivité (valeur ajoutée brute aux prix du marché à prix constants/emploi total)

(T/T-1.%)

Yearly change of productivity Taux de variation annuelle de la productivité						NACE CLIO Code	C R O N O S	
1985	1986	1987	1988	1989	1990	R6* R25	xxx	
0.7	6.9	-5.7	9.2	1.9	-5.2	01*	010	PRODUITS DE L'AGRICULTURE, DE LA SYLVICULTURE ET LA PECHE
2.7	2.0	10.8	22.7	7.7	9.6	06*	020	PRODUITS ENERGETIQUES
3.1	1.6	4.5	6.6	3.7	4.0	30*	030	PRODUITS INDUSTRIELS
13.6	3.0	12.0	16.7	-0.9	5.0	13	050	Minerais et métaux ferreux et non-ferreux, autres que fertiles et fissiles
-2.8	11.2	6.4	13.1	4.8	-3.0	15	060	Minéraux et produits à base de minéraux non métalliques
1.5	-1.0	6.0	4.4	-4.1	0.3	17	070	Produits chimiques
6.6	-6.1	-0.5	7.0	3.7	5.6	19	080	Produits en métaux à l'exclusion des machines et du matériel de transport
9.8	-7.5	1.8	10.3	5.1	5.4	21	090	Machines industrielles et agricoles
7.3	-15.5	-28.6	0.3	-5.0	25.5	23	100	Machines de bureau, pour trait. informat., instr. précision, optique et sim.
5.8	-3.0	1.9	8.6	10.2	8.0	25	110	Matériel et fournitures électriques
7.7	1.0	0.1	8.1	-2.4	1.6	28	120	Moyens de transport
-1.5	5.6	2.2	-1.1	0.6	3.5	36	130	Produits alimentaires, boissons et produits à base de tabacs
0.0	10.4	5.2	1.4	7.9	12.0	42	140	Produits textiles, cuir et chaussures, habillement
-4.7	7.7	6.6	8.1	7.3	3.3	47	150	Papier, articles en papier, articles imprimés
-5.6	8.0	8.2	19.3	23.9	6.4	49	160	Produits en caoutchouc et en plastique
1.4	1.6	3.3	-0.7	9.2	3.2	48	170	Autres produits industriels
0.9	2.8	2.5	6.8	-0.0	1.2	53*	190	BATIMENTS ET OUVRAGES DE GENIE CIVIL
-1.1	1.1	0.1	2.4	2.0	0.4	68*	200	SERVICES MARCHANDS
-1.0	3.1	-2.4	0.2	-4.5	0.8	56	220	Récupération et réparation, services de commerce
-1.9	0.4	1.8	2.8	3.4	2.7	59	230	Services de restauration et d'hébergement
4.1	3.2	6.0	12.5	5.6	5.9	61	240	Services de transport intérieur
3.8	-23.3	21.0	2.4	32.7	-4.4	63	250	Services de transports maritimes et aériens
0.4	-8.5	1.5	6.3	9.5	5.2	65	260	Services annexes des transports
3.9	4.2	12.2	4.4	3.5	4.2	67	270	Services de communication
-1.2	3.5	7.5	5.1	4.6	2.6	69A	280	Services des institutions de crédit et d'assurance
-3.5	0.4	-3.7	0.7	3.9	-2.8	74	290	Autres services marchands (a)
0.2	-1.1	2.5	-1.2	0.7	1.3	86*	330	SERVICES NON MARCHANDS (a)
-0.0	-1.3	2.7	-1.6	0.3	1.3		350	Services des administrations publiques
0.9	-0.5	-0.1	0.6	2.2	0.8		360	Autres services non marchands
0.2	0.9	2.1	3.5	2.3	1.5		370	TOTAL DES BRANCHES
DONNEES REGROUPEES								
2.4	1.6	4.7	7.2	2.5	3.2		530	CRONOS codes 020+030+190
-0.8	0.5	1.3	1.8	2.0	0.9		740	CRONOS codes 200+330

BELGIQUE/BELGIE
4. Wage and salary earners and yearly change of compensation of employees per employee

(1000)

	C R O N O S	NACE CLIO Code	Wages and salary earners (annual average)					
			Emploi salarié (moyenne annuelle)					
			1985	1986	1987	1988	1989	1990
	xxx	R6* R25						
AGRICULTURAL, FORESTRY AND FISHERY PRODUCTS	010	01*	11	12	12	13	13	14
FUEL AND POWER PRODUCTS	020	06*	53	51	49	42	40	36
MANUFACTURED PRODUCTS	030	30*	713	700	683	678	692	694
Ferrous and non-ferrous ores and metals, other than radio-active	050	13	62	58	53	52	52	50
Non-metallic minerals and mineral products	060	15	38	36	36	36	37	38
Chemical products	070	17	63	62	62	63	65	66
Metal products, except machinery and transport equipment	080	19	53	51	49	50	51	53
Agricultural and industrial machinery	090	21	57	56	54	55	57	56
Office and data processing machines, precision and optical instruments	100	23	5	6	7	6	6	6
Electrical goods	110	25	60	61	57	54	52	52
Transport equipment	120	28	73	74	74	73	79	80
Food, beverages, tobacco	130	36	93	91	90	91	92	91
Textiles and clothing, leather and footwear	140	42	97	95	92	89	88	86
Paper and printing products	150	47	43	41	41	42	43	44
Rubber and plastic products	160	49	26	27	26	26	28	29
Other manufactured products	170	48	44	43	42	41	42	42
BUILDING AND CONSTRUCTION	190	53*	170	172	171	178	190	199
MARKET SERVICES	200	68*	1155	1166	1220	1259	1287	1325
Recovery and repair services, wholesale and retail trade services	220	56	362	361	374	384	395	403
Lodging and catering services	230	59	41	42	43	46	49	50
Inland transport services	240	61	96	94	94	93	94	96
Maritime and air transport services	250	63	12	12	12	12	10	11
Auxiliary transport services	260	65	44	45	44	45	46	45
Communication services	270	67	73	72	70	70	70	71
Services of credit and insurance institutions	280	69A	129	135	139	141	142	142
Other market services	(a) 290	74	397	406	445	470	483	508
NON-MARKET SERVICES	(a) 330	86*	824	843	819	828	825	822
General government services	350		727	747	725	736	737	735
Other non-market services	360		97	96	94	92	88	86
TOTAL OF BRANCHES	370		2927	2944	2953	2998	3046	3089
GROUPED DATA								
CRONOS codes 020+030+190	530		936	923	903	898	922	929
CRONOS codes 200+330	740		1979	2009	2039	2087	2111	2146

4. Emploi salarié et Taux de variation annuelle de la rémunération des salariés par salarié

(T/T-1 %)

Yearly change of compensation of employees, per employee (in national currency) Taux de variation annuelle de la rémunération des salariés par salarié (en monnaie nationale)						NACE CLIO Code	C R O N O S	
1985	1986	1987	1988	1989	1990	R6* R25	xxx	
18.0	-1.0	5.8	5.0	7.0	2.5	01*	010	PRODUITS DE L'AGRICULTURE, DE LA SYLVICULTURE ET LA PECHE
8.9	4.0	1.2	6.3	2.0	3.6	06*	020	PRODUITS ENERGETIQUES
5.5	6.2	3.9	3.9	3.0	5.9	30*	030	PRODUITS INDUSTRIELS
6.3	3.4	3.8	2.7	2.8	7.3	13	050	Minerais et métaux ferreux et non-ferreux, autres que fertiles et fissiles
5.2	6.7	2.1	5.9	5.5	3.7	15	060	Minéraux et produits à base de minéraux non métalliques
5.7	9.8	5.2	4.4	2.1	6.3	17	070	Produits chimiques
6.4	7.4	3.1	-2.9	5.3	6.5	19	080	Produits en métaux à l'exclusion des machines et du matériel de transport
8.9	7.9	4.1	4.4	2.4	5.0	21	090	Machines industrielles et agricoles
14.8*	-2.1*	3.4*	6.6*	8.4*	-4.1*	23	100	Machines de bureau, pour trait. informat., instr. précision, optique et sim.
8.3*	6.1*	3.5*	2.9*	3.4*	2.6*	25	110	Matériel et fournitures électriques
7.3	4.4	5.5	6.6	-0.7	6.6	28	120	Moyens de transport
4.5	5.6	3.8	1.9	4.2	7.8	36	130	Produits alimentaires, boissons et produits à base de tabacs
4.5	3.7	3.9	3.3	4.0	5.9	42	140	Produits textiles, cuir et chaussures, habillement
5.0	10.1	5.4	3.3	2.9	4.9	47	150	Papier, articles en papier, articles imprimés
3.1	1.7	4.9	8.3	2.0	7.3	49	160	Produits en caoutchouc et en plastique
4.0	8.7	2.5	5.9	0.6	8.5	48	170	Autres produits industriels
2.2	6.0	1.2	8.0	2.3	8.2	53*	190	BATIMENTS ET OUVRAGES DE GENIE CIVIL
4.0	6.2	-0.2	2.5	3.6	6.0	68*	200	SERVICES MARCHANDS
5.0	7.8	2.1	2.9	2.8	6.2	56	220	Récupération et réparation, services de commerce
3.4	7.1	1.1	7.7	1.6	8.6	59	230	Services de restauration et d'hébergement
:	:	:	:	:	:	61	240	Services de transport intérieur
:	:	:	:	:	:	63	250	Services de transports maritimes et aériens
:	:	:	:	:	:	65	260	Services annexes des transports
5.5	4.8	-3.1	3.0	3.7	8.4	67	270	Services de communication
2.9	3.5	1.3	1.7	4.2	5.3	69A	280	Services des institutions de crédit et d'assurance
4.8	5.2	-2.5	2.8	5.9	7.2	74	290	Autres services marchands (a)
4.9	1.3	2.5	-0.3	4.6	6.0	86*	330	SERVICES NON MARCHANDS (e)
4.7	0.9	2.6	-0.7	4.4	6.2		350	Services des administrations publiques
5.7	3.4	1.9	2.2	4.7	4.3		360	Autres services non marchands
4.6	4.7	1.7	2.3	3.6	5.9		370	TOTAL DES BRANCHES
DONNEES REGROUPEES								
5.2	5.8	3.2	4.1	2.4	5.7		530	CRONOS codes 020+030+190
4.3	4.2	1.1	1.6	4.1	6.1		740	CRONOS codes 200+330

BELGIQUE/BELGIE
5. Final consumption of households on the economic territory, by purpose (a) (b)

(Mio ECU)

	C R O N O S xxx	Code ESA	Values at current prices and exchange rates Valeurs à prix et taux de change courants					
			1985	1986	1987	1988	1989	1990
			FOOD, BEVERAGES AND TOBACCO	010	1	14887	15585	16025
Food	030	11	12364	12913	13232	13316	13714	14523
<i>Bread and cereals</i>	050	111	1548	1676	1797	1892	1933	2101
<i>Meat</i>	060	112	4617	4604	4685	4526	4489	4769
<i>Fish</i>	070	113	655	776	839	880	962	1034
<i>Milk, cheese and eggs</i>	080	114	1465	1616	1674	1723	1861	1994
<i>Oils and fats</i>	090	115	706	690	646	633	658	672
<i>Fruits and vegetables other than potatoes and similar tubers</i>	100	116	1698	1669	1818	1861	1950	2055
<i>Potatoes, manioc and other tubers</i>	110	117	151	173	157	156	199	184
<i>Sugar</i>	120	118	130	134	135	132	139	145
<i>Coffee, tea, cocoa</i>	130	119	470	525	391	355	355	299
<i>Other foods, including preserves and confectionery</i>	140	1110	923	1050	1089	1158	1167	1271
Non-alcoholic beverages	160	12	287	343	380	404	469	531
Alcoholic beverages	170	13	1025	1058	1144	1090	1079	1298
Tobacco	180	14	1212	1270	1269	1283	1319	1369
CLOTHING AND FOOTWARE	200	2	5182	5563	5931	6193	6505	7305
Clothing other than footwear, including repairs	220	21	4217	4547	4882	5143	5436	6168
Footwear, including repairs	230	22	965	1016	1050	1051	1069	1137
GROSS RENT, FUEL AND POWER	250	3	13212	13141	13536	13649	14442	15585
Gross rent and water charges	270	31	8124	8825	9546	10013	10643	11456
Fuel and power	260	32	5087	4317	3990	3636	3799	4129
FURNITURE, FURNISHINGS AND HOUSEHOLD EQUIPMENT	300	4	6787	7589	8169	8654	9290	10040
Furniture, fixtures, carpets, other floor coverings and repairs	320	41	1901	2224	2508	2735	2917	3103
Household textiles, other furnishings and repairs	330	42	663	715	770	821	865	969
Heating and cooking appliances, refrigerators, washing machines and similar	340	43	1087	1205	1294	1314	1418	1553
Glassware, tableware and household utensils including repairs	350	44	1126	1266	1332	1526	1730	1897
Household operation except domestic services	360	45	909	1022	1090	1093	1192	1302
Domestic services	370	46	1102	1157	1175	1165	1168	1217
MEDICAL CARE AND HEALTH EXPENSES	390	5	7203	7830	8392	8834	9485	10490
Medical and pharmaceutical products	410	51	1231	1356	1481	1622	1720	1946
Therapeutic appliances and equipment	420	52	153	178	162	152	160	163
Services of physicians, nurses and related practitioners	430	53	3144	3425	3729	3881	4182	4592
Hospital care and the like	440	54	2669	2862	3012	3171	3414	3778
Service charges on accident and health insurance	450	55	7	8	8	9	9	10
TRANSPORT AND COMMUNICATION	470	6	8649	8954	9621	10298	11282	12653
Personal transport equipment	490	61	2749	3207	3502	3904	4280	5040
Operation of personal transport equipment	500	62	4476	4246	4508	4730	5255	5760
Purchased transport	510	63	795	813	843	860	897	927
Communication	520	64	630	688	769	804	850	926
RECREATION, ENTERTAINMENT, EDUCATION AND CULTURE	540	7	4151	4655	5067	5359	5670	6133
Equipment and accessories, including repairs	560	71	2265	2659	2938	3054	3343	3666
Entertainment, recreational & cultural services excl. hotels & cafés	570	72	1146	1216	1266	1400	1383	1451
Books, newspapers and magazines	580	73	740	781	863	904	943	1017
Education	590	74	:	:	:	:	:	:
MISCELLANEOUS GOODS AND SERVICES	610	8	9297	10266	11333	12025	13114	14460
Personal care and effects	630	81	1131	1240	1283	1311	1337	1406
Goods n.e.c.	640	82	785	873	924	1029	1073	1130
Expenditure in restaurants, cafés and hotels	650	83	5231	5656	6068	6459	7080	7950
Package tours	660	84	:	:	:	:	:	:
Financial services, n.e.c.	670	85	1695	2000	2458	2582	2833	3133
Services n.e.c.	680	86	:	:	:	:	:	:
FINAL CONSUMPTION OF HOUSEHOLDS ON THE ECONOMIC TERRITORY (S80)	720		69233	72932	77807	80316	85978	93313
GROUPED DATA								
CRONOS codes 590+680	950		455	498	600	643	791	841

5. Consommation finale des ménages sur le territoire économique, par fonction de consommation (a) (b)

(1985 = 100)

Volume indices						code	C R O N O S	
Indices de volume								
1985	1986	1987	1988	1989	1990	SEC	xxx	
100.0	100.7	101.9	103.0	102.9	104.3	1	010	PRODUITS ALIMENTAIRES, BOISSONS ET TABAC
100.0	101.2	102.5	104.0	104.3	105.2	11	030	Produits alimentaires
100.0	102.4	105.6	111.0	111.2	114.8	111	050	<i>Pain et céréales</i>
100.0	96.6	97.3	95.2	92.1	91.2	112	060	<i>Viande</i>
100.0	108.5	115.9	118.2	125.6	136.8	113	070	<i>Poisson</i>
100.0	105.3	105.5	107.4	112.3	116.0	114	080	<i>Lait, fromage, oeufs</i>
100.0	101.7	100.2	99.2	98.6	99.3	115	090	<i>Huiles et graisses</i>
100.0	103.7	105.1	110.0	113.1	108.9	116	100	<i>Fruits et légumes autres que les tubercules</i>
100.0	101.9	96.6	95.8	98.1	89.3	117	110	<i>Pommes de terre, manioc et autres tubercules</i>
100.0	98.4	97.6	96.4	100.2	102.0	118	120	<i>Sucre</i>
100.0	98.5	99.4	98.8	96.8	93.7	119	130	<i>Café, thé, cacao</i>
100.0	106.6	110.1	118.8	119.5	126.0	1110	140	<i>Autres produits alimentaires y compris conserve et confiserie</i>
100.0	112.6	118.5	126.1	145.0	158.3	12	160	Boissons non alcoolisées
100.0	98.0	103.6	98.8	93.7	103.5	13	170	Boissons alcoolisées
100.0	95.9	89.9	91.1	86.2	82.7	14	180	Tabac
100.0	97.9	97.9	99.6	101.5	108.6	2	200	HABILLEMENT ET CHAUSSURES
100.0	98.1	98.5	101.1	103.7	112.0	21	220	Articles d'habillement, y compris les réparations
100.0	97.2	94.8	92.8	91.9	94.0	22	230	Chaussures, y compris les réparations
100.0	101.5	103.2	102.8	104.0	106.3	3	250	LOGEMENT, CHAUFFAGE ET ECLAIRAGE
100.0	102.2	104.4	106.9	109.6	111.9	31	270	Logement et charges de distribution d'eau
100.0	100.5	101.4	96.2	95.1	97.3	32	280	Chauffage et éclairage
100.0	104.6	108.1	113.9	119.9	123.8	4	300	MEUBLES, ARTICLES DE MENAGE, ENTRETIEN COURANT
100.0	109.6	118.3	127.2	134.9	136.4	41	320	Meubles et accessoires fixes, revêtements de sol et répar.
100.0	100.6	103.7	109.4	112.2	120.3	42	330	Articles de ménage en textiles, ameublement et réparations
100.0	104.5	107.8	108.7	114.8	121.5	43	340	Appareils de chauff. et de cuis. réf. mach. à laver, appareils mén.
100.0	105.4	106.5	122.2	134.9	141.3	44	350	Verrerie, vaisselles et ustensiles de ménage et réparations
100.0	103.8	106.4	108.2	114.7	120.6	45	360	Biens et services pour l'entretien courants de l'habitation
100.0	98.5	96.3	94.8	92.7	91.4	46	370	Services domestiques
100.0	100.9	103.7	108.4	113.2	116.8	5	390	SERVICES MEDICAUX ET DEPENSES DE SANTE
100.0	103.0	106.7	115.0	118.4	128.1	51	410	Médicaments et autres produits pharmaceutiques
100.0	109.7	95.5	89.0	91.7	90.0	52	420	Appareils et matériel thérapeutiques
100.0	100.3	103.8	108.5	115.2	120.7	53	430	Services de médecins, infirmières et autres praticiens
100.0	100.2	102.6	106.3	109.7	108.4	54	440	Soins des hôpitaux et assimilés
100.0	101.3	105.6	110.5	119.1	125.3	55	450	Rémunération des services d'assurance--accident et maladie
100.0	103.6	107.4	113.8	118.8	125.4	6	470	TRANSPORTS ET COMMUNICATIONS
100.0	108.7	112.9	121.9	128.0	141.2	61	490	Achats de véhicules
100.0	102.0	105.0	110.7	115.5	119.4	62	500	Dépenses d'utilisation de véhicules
100.0	95.8	98.0	99.7	100.9	101.5	63	510	Achats de services de transport
100.0	102.6	112.1	118.8	125.5	129.6	64	520	Communications
100.0	106.3	111.4	117.7	123.5	128.7	7	540	LOISIRS, SPECTACLES, ENSEIGNEMENT ET CULTURE
100.0	111.9	120.1	125.5	137.4	145.9	71	560	Appareils et accessoires, y compris réparations
100.0	100.7	101.4	112.1	109.6	110.3	72	570	Services de loisirs, spect. et culture, sauf ceux des hôtels, rest. et cafés
100.0	97.8	100.1	102.7	102.4	104.5	73	580	Livres, quotidiens et périodiques
:	:	:	:	:	:	74	590	Enseignement
100.0	103.2	108.9	113.8	119.9	124.0	8	610	AUTRES BIENS ET SERVICES
100.0	100.0	97.7	98.1	97.8	98.5	81	630	Soins et effets personnels
100.0	107.4	104.2	109.2	110.1	112.6	82	640	Autres articles n.d.a.
100.0	100.4	103.3	108.2	114.0	118.3	83	650	Dépenses dans les restaurants, cafés et hôtels
:	:	:	:	:	:	84	660	Voyages touristiques tout compris
100.0	112.4	134.0	140.6	150.0	157.0	85	670	Services financiers n.d.a.
:	:	:	:	:	:	86	680	Autres services n.d.a.
100.0	102.2	105.3	108.4	111.9	114.7		720	CONSOMMATION FINALE DES MENAGES SUR LE TERRITOIRE ECONOMIQUE (S80)
								DONNEES REGROUPEES
100.0	101.7	116.6	123.7	147.9	149.2		950	CRONOS codes 590+680

BELGIQUE/BELGIE
5. Final consumption of households on the economic territory, by purpose (a) (b)
(Total = 100%)

	C R O N O S	Code	Relative proportions % (data at current prices)							
			xxx	ESA	Parts relatives % (données à prix courants)					
					1985	1986	1987	1988	1989	1990
FOOD, BEVERAGES AND TOBACCO	010	1	21.5	21.4	20.6	20.0	19.3	19.0		
Food	030	11	17.9	17.7	17.0	16.6	16.0	15.6		
<i>Bread and cereals</i>	050	111	2.2	2.3	2.3	2.4	2.2	2.3		
<i>Meat</i>	060	112	6.7	6.3	6.0	5.6	5.2	5.1		
<i>Fish</i>	070	113	0.9	1.1	1.1	1.1	1.1	1.1		
<i>Milk, cheese and eggs</i>	080	114	2.1	2.2	2.2	2.1	2.2	2.1		
<i>Oils and fats</i>	090	115	1.0	0.9	0.8	0.8	0.8	0.7		
<i>Fruits and vegetables other than potatoes and similar tubers</i>	100	116	2.5	2.3	2.3	2.3	2.3	2.2		
<i>Potatoes, manioc and other tubers</i>	110	117	0.2	0.2	0.2	0.2	0.2	0.2		
<i>Sugar</i>	120	118	0.2	0.2	0.2	0.2	0.2	0.2		
<i>Coffee, tea, cocoa</i>	130	119	0.7	0.7	0.5	0.4	0.4	0.3		
<i>Other foods, including preserves and confectionery</i>	140	1110	1.3	1.4	1.4	1.4	1.4	1.4		
Non-alcoholic beverages	160	12	0.4	0.5	0.5	0.5	0.5	0.6		
Alcoholic beverages	170	13	1.5	1.5	1.5	1.4	1.3	1.4		
Tobacco	180	14	1.8	1.7	1.6	1.6	1.5	1.5		
CLOTHING AND FOOTWEAR	200	2	7.5	7.6	7.6	7.7	7.6	7.8		
Clothing other than footwear, including repairs	220	21	6.1	6.2	6.3	6.4	6.3	6.6		
Footwear, including repairs	230	22	1.4	1.4	1.3	1.3	1.2	1.2		
GROSS RENT, FUEL AND POWER	250	3	19.1	18.0	17.4	17.0	16.8	16.7		
Gross rent and water charges	270	31	11.7	12.1	12.3	12.5	12.4	12.3		
Fuel and power	280	32	7.3	5.9	5.1	4.5	4.4	4.4		
FURNITURE, FURNISHINGS AND HOUSEHOLD EQUIPMENT	300	4	9.8	10.4	10.5	10.8	10.8	10.8		
Furniture, fixtures, carpets, other floor coverings and repairs	320	41	2.7	3.0	3.2	3.4	3.4	3.3		
Household textiles, other furnishings and repairs	330	42	1.0	1.0	1.0	1.0	1.0	1.0		
Heating and cooking appliances, refrigerators, washing machines and similar	340	43	1.6	1.7	1.7	1.6	1.6	1.7		
Glassware, tableware and household utensils including repairs	350	44	1.6	1.7	1.7	1.9	2.0	2.0		
Household operation except domestic services	360	45	1.3	1.4	1.4	1.4	1.4	1.4		
Domestic services	370	46	1.6	1.6	1.5	1.5	1.4	1.3		
MEDICAL CARE AND HEALTH EXPENSES	390	5	10.4	10.7	10.8	11.0	11.0	11.2		
Medical and pharmaceutical products	410	51	1.8	1.9	1.9	2.0	2.0	2.1		
Therapeutic appliances and equipment	420	52	0.2	0.2	0.2	0.2	0.2	0.2		
Services of physicians, nurses and related practitioners	430	53	4.5	4.7	4.8	4.8	4.9	4.9		
Hospital care and the like	440	54	3.9	3.9	3.9	3.9	4.0	4.0		
Service charges on accident and health insurance	450	55	0.0	0.0	0.0	0.0	0.0	0.0		
TRANSPORT AND COMMUNICATION	470	6	12.5	12.3	12.4	12.8	13.1	13.6		
Personal transport equipment	490	61	4.0	4.4	4.5	4.9	5.0	5.4		
Operation of personal transport equipment	500	62	6.5	5.8	5.8	5.9	6.1	6.2		
Purchased transport	510	63	1.1	1.1	1.1	1.1	1.0	1.0		
Communication	520	64	0.9	0.9	1.0	1.0	1.0	1.0		
RECREATION, ENTERTAINMENT, EDUCATION AND CULTURE	540	7	6.0	6.4	6.5	6.7	6.6	6.6		
Equipment and accessories, including repairs	560	71	3.3	3.6	3.8	3.8	3.9	3.9		
Entertainment, recreational & cultural services excl. hotels & cafés	570	72	1.7	1.7	1.6	1.7	1.6	1.6		
Books, newspapers and magazines	580	73	1.1	1.1	1.1	1.1	1.1	1.1		
Education	590	74	:	:	:	:	:	:		
MISCELLANEOUS GOODS AND SERVICES	610	8	13.4	14.1	14.6	15.0	15.3	15.5		
Personal care and effects	630	81	1.6	1.7	1.6	1.6	1.6	1.5		
Goods n.e.c.	540	82	1.1	1.2	1.2	1.3	1.2	1.2		
Expenditure in restaurants, cafés and hotels	550	83	7.6	7.8	7.8	8.0	8.2	8.5		
Package tours	660	84	:	:	:	:	:	:		
Financial services, n.e.c.	670	85	2.4	2.7	3.2	3.2	3.3	3.4		
Services n.e.c.	680	86	:	:	:	:	:	:		
FINAL CONSUMPTION OF HOUSEHOLDS ON THE ECONOMIC TERRITORY (S80)	720		100.0	100.0	100.0	100.0	100.0	100.0		
GROUPED DATA										
CRONOS codes 590+680	950		0.7	0.7	0.8	0.8	0.9	0.9		

5. Consommation finale des ménages sur le territoire économique, par fonction de consommation (a) (b)

(ECU)

Consumption per head, at 1985 constant prices and exchange rates Consommation par habitant, aux prix et taux de change constants de 1985						code	C R O N O S	
1985	1986	1987	1988	1989	1990	SEC	xxx	
1510	1521	1537	1549	1541	1557	1	010	PRODUITS ALIMENTAIRES, BOISSONS ET TABAC
1254	1268	1285	1299	1297	1305	11	030	Produits alimentaires
157	161	166	173	173	178	111	050	<i>Pain et céréales</i>
468	452	455	444	428	423	112	060	<i>Viande</i>
66	72	77	78	83	90	113	070	<i>Poisson</i>
149	156	157	159	165	170	114	080	<i>Lait, fromage, oeufs</i>
72	73	72	71	70	70	115	090	<i>Huiles et graisses</i>
172	179	181	189	193	186	116	100	<i>Fruits et légumes autres que les tubercules</i>
15	16	15	15	15	14	117	110	<i>Pommes de terre, manioc et autres tubercules</i>
13	13	13	13	13	13	118	120	<i>Sucre</i>
48	47	47	47	46	44	119	130	<i>Café, thé, cacao</i>
94	100	103	111	111	117	1110	140	<i>Autres produits alimentaires y compris conserve et confiserie</i>
29	33	34	37	42	46	12	160	Boissons non alcoolisées
104	102	108	102	97	106	13	170	Boissons alcoolisées
123	118	110	111	105	101	14	180	Tabac
526	514	514	521	529	565	2	200	HABILLEMENT ET CHAUSSURES
428	419	421	431	440	474	21	220	Articles d'habillement, y compris les réparations
98	95	93	90	89	91	22	230	Chaussures, y compris les réparations
1340	1360	1382	1371	1383	1409	3	250	LOGEMENT, CHAUFFAGE ET ECLAIRAGE
824	842	859	877	896	912	31	270	Logement et charges de distribution d'eau
516	519	523	494	487	497	32	280	Chauffage et éclairage
689	720	743	781	819	843	4	300	MEUBLES, ARTICLES DE MENAGE, ENTRETIEN COURANT
193	211	228	244	258	260	41	320	Meubles et accessoires fixes, revêtements de sol et répar.
67	68	70	73	75	80	42	330	Articles de ménage en textiles, ameublement et réparations
110	115	119	119	126	133	43	340	Appareils de chauff. et de cuis. réf. mach. à laver, appareils mén.
114	120	121	139	153	160	44	350	Verrerie, vaisselles et ustensiles de ménage et réparations
92	96	98	99	105	110	45	360	Biens et services pour l'entretien courants de l'habitation
112	110	108	106	103	101	46	370	Services domestiques
731	737	757	788	820	844	5	390	SERVICES MEDICAUX ET DEPENSES DE SANTE
125	129	133	143	147	158	51	410	Médicaments et autres produits pharmaceutiques
16	17	15	14	14	14	52	420	Appareils et matériel thérapeutiques
319	320	330	345	364	381	53	430	Services de médecins, infirmières et autres praticiens
271	271	277	287	294	290	54	440	Soins des hôpitaux et assimilés
1	1	1	1	1	1	55	450	Rémunération des services d'assurance—accident et maladie
877	908	941	994	1034	1089	6	470	TRANSPORTS ET COMMUNICATIONS
279	303	315	338	354	389	61	490	Achats de véhicules
454	463	476	500	520	536	62	500	Dépenses d'utilisation de véhicules
81	77	79	80	81	81	63	510	Achats de services de transport
64	66	72	76	80	82	64	520	Communications
421	447	468	494	516	536	7	540	LOISIRS, SPECTACLES, ENSEIGNEMENT ET CULTURE
230	257	276	287	313	332	71	560	Appareils et accessoires, y compris réparations
116	117	118	130	126	127	72	570	Services de loisirs, spect. et culture, sauf ceux des hôtels, rest. et cafés
75	73	75	77	76	78	73	580	Livres, quotidiens et périodiques
:	:	:	:	:	:	74	590	Enseignement
943	973	1026	1068	1122	1157	8	610	AUTRES BIENS ET SERVICES
115	115	112	112	111	112	81	630	Soins et effets personnels
80	86	83	87	87	89	82	640	Autres articles n.d.a.
531	533	547	572	600	621	83	650	Dépenses dans les restaurants, cafés et hôtels
:	:	:	:	:	:	84	660	Voyages touristiques tout compris
172	193	230	241	256	267	85	670	Services financiers n.d.a.
:	:	:	:	:	:	86	680	Autres services n.d.a.
7023	7174	7387	7580	7798	7966		720	CONSOMMATION FINALE DES MENAGES SUR LE TERRITOIRE ECONOMIQUE (S80)
								DONNEES REGROUPEES
46	47	54	57	68	68		950	CRONOS codes 590+680

BELGIQUE/BELGIE

6. Gross fixed capital formation, by product

(Mio ECU)

	C R O N O S xxx	NACE CLIO Code R.17	Values at current prices and exchange rates					
			Valeurs à prix et taux de change courants					
			1985	1986	1987	1988	1989	1990
AGRICULTURAL, FORESTRY AND FISHERY PRODUCTS	010	01	10	-8	-14	-2	26	32
EQUIPMENT	020		7170	7921	8658	10099	12665	14725
Metal products and machinery	040	20	5616	6166	6484	7758	9744	11280
Transport equipment	050	28	1554	1755	2174	2341	2921	3444
CONSTRUCTION	070		8884	9421	10026	11704	13293	15004
Dwellings	090	53.1	2914	3163	3547	4502	5621	6559
Non-residential buildings	100	53.3	:	:	:	:	:	:
Civil engineering works	110	53.5	:	:	:	:	:	:
OTHER PRODUCTS	130	84	441	542	712	802	1075	1052
GROSS FIXED CAPITAL FORMATION	180		16505	17876	19381	22603	27059	30814
GROUPED DATA								
CRONOS codes 100+110	200		5969	6258	6479	7202	7672	8445

7. Gross fixed capital formation, by ownership branch

(Mio ECU)

	C R O N O S xxx	NACE CLIO Code R6* R25	Values at current prices and exchange rates					
			Valeurs à prix et taux de change courants					
			1985	1986	1987	1988	1989	1990
AGRICULTURAL, FORESTRY AND FISHERY PRODUCTS	010	01*	406	431	470	456	479	528
FUEL AND POWER PRODUCTS	020	06*	1176	987	896	915	1009	1095
MANUFACTURED PRODUCTS	030	30*	3451	4064	4418	5429	6999	8261
Ferrous and non-ferrous ores and metals, other than radio-active	050	13	433	336	361	460	685	628
Non-metallic minerals and mineral products	060	15	201	268	383	402	583	530
Chemical products	070	17	539	675	725	1245	1628	2360
Metal products, except machinery and transport equipment	080	19	127	132	167	223	265	306
Agricultural and industrial machinery	090	21	151	192	163	272	322	372
Office and data processing machines, precision and optical instruments	100	23	27	26	-1	10	12	13
Electrical goods	110	25	255	304	323	217	257	297
Transport equipment	120	28	447	437	360	348	413	476
Food, beverages, tobacco	130	36	442	552	600	769	1035	1183
Textiles and clothing, leather and footwear	140	42	278	332	422	443	497	498
Paper and printing products	150	47	252	407	437	488	626	701
Rubber and plastic products	160	49	138	191	197	308	405	587
Other manufactured products	170	48	161	214	281	246	273	310
BUILDING AND CONSTRUCTION	190	53*	281	345	353	528	666	767
MARKET SERVICES	200	68*	8831	9762	11074	12968	15709	17755
Recovery and repair services, wholesale and retail trade services	220	56	1616	1874	2184	2673	3052	3506
Lodging and catering services	230	59	210	277	372	443	455	472
Inland transport services	240	61	774	799	850	753	953	1085
Maritime and air transport services	250	63	180	138	295	222	316	425
Auxiliary transport services	260	65	496	443	403	405	540	505
Communication services	270	67	516	500	502	505	517	579
Services of credit and insurance institutions	280	69A	593	699	708	762	843	885
Other market services	290	74	4447	5032	5759	7205	9033	10300
NON-MARKET SERVICES	(a) 330	86*	2360	2287	2169	2307	2198	2408
General government services	350		2360	2287	2169	2307	2198	2408
Other non-market services	360		:	:	:	:	:	:
GROSS FIXED CAPITAL FORMATION	400		16505	17876	19381	22603	27059	30814
GROUPED DATA								
CRONOS codes 020+030+190	530		4908	5396	5667	6873	8674	10122
CRONOS codes 200+330	740		11191	12049	13243	15275	17906	20163

6. Formation brute de capital fixe, par produit

(1985 = 100)

Volume indices						NACE CLIO Code	C R O N O S	
Indices de volume								
1985	1986	1987	1988	1989	1990	R.1.7	xxx	
100.0	-83.0	-155.3	-26.0	277.8	335.5	01	010	PRODUITS DE L'AGRICULTURE, DE LA SYLVICULTURE ET DE LA PECHE
100.0	105.3	112.8	130.9	158.5	175.7		020	EQUIPEMENT
100.0	105.0	108.8	129.8	158.2	175.6	20	040	Produits en métaux et machines
100.0	106.4	127.5	134.4	159.4	176.0	28	050	Moyens de transport
100.0	103.0	106.1	121.7	130.9	140.1		070	CONSTRUCTION
100.0	102.2	107.1	133.8	158.7	175.8	53.1	090	Logements
:	:	:	:	:	:	53.3	100	Bâtiments non résidentiels
:	:	:	:	:	:	53.5	110	Ouvrages de génie civil
100.0	122.5	158.6	176.0	223.1	207.5	84	130	AUTRES PRODUITS
100.0	104.4	110.3	127.0	145.4	157.5		180	FORMATION BRUTE DE CAPITAL FIXE
								DONNEES REGROUPEES
100.0	103.4	105.6	115.8	117.2	122.7		200	CRONOS codes 100+110

7. Formation brute de capital fixe, par branche propriétaire

(1985 = 100)

Volume indices						NACE CLIO Code	C R O N O S	
Indices de volume								
1985	1986	1987	1988	1989	1990	R6*	xxx	
						R25		
100.0	101.8	109.1	104.9	107.1	112.6	01*	010	PRODUITS DE L'AGRICULTURE, DE LA SYLVICULTURE ET LA PECHE
100.0	81.8	73.3	73.9	78.0	80.6	06*	020	PRODUITS ENERGETIQUES
100.0	113.2	121.0	148.0	184.3	207.9	30*	030	PRODUITS INDUSTRIELS
100.0	74.3	78.8	100.1	144.1	126.4	13	050	Minerais et métaux ferreux et non-ferreux, autres que fertiles et fissiles
100.0	128.0	179.8	187.8	263.0	228.1	15	060	Minéraux et produits à base de minéraux non métalliques
100.0	120.2	127.2	217.5	274.7	381.1	17	070	Produits chimiques
100.0	100.0	124.2	165.3	189.5	209.1	19	080	Produits en métaux à l'exclusion des machines et du matériel de transport
100.0	121.8	102.1	169.2	193.8	213.8	21	090	Machines industrielles et agricoles
100.0	96.1	-3.0	34.4	39.4	43.2	23	100	Machines de bureau, pour trait. informat., instr. précision, optique et sim.
100.0	115.0	119.8	80.1	91.8	101.3	25	110	Matériel et fournitures électriques
100.0	93.8	76.2	73.3	83.9	92.6	28	120	Moyens de transport
100.0	119.9	128.3	163.2	211.6	230.8	36	130	Produits alimentaires, boissons et produits à base de tabacs
100.0	114.6	143.6	149.9	162.6	155.8	42	140	Produits textiles, cuir et chaussures, habillement
100.0	155.4	164.1	182.3	226.1	242.3	47	150	Papier, articles en papier, articles imprimés
100.0	132.4	134.8	209.5	266.3	369.7	49	160	Produits en caoutchouc et en plastique
100.0	128.0	165.3	143.7	153.7	166.6	48	170	Autres produits industriels
100.0	117.4	117.6	174.8	211.8	232.1	53*	190	BATIMENTS ET OUVRAGES DE GENIE CIVIL
100.0	106.1	116.4	134.3	155.0	166.1	68*	200	SERVICES MARCHANDS
100.0	111.8	127.6	154.1	168.0	182.8	56	220	Récupération et réparation, services de commerce
100.0	128.8	170.6	201.0	196.9	194.0	59	230	Services de restauration et d'hébergement
100.0	99.7	103.5	90.1	108.1	116.3	61	240	Services de transport intérieur
100.0	73.3	153.2	114.2	156.7	200.8	63	250	Services de transports maritimes et aériens
100.0	88.3	79.6	78.8	100.3	89.8	65	260	Services annexes des transports
100.0	93.0	92.0	92.2	91.4	98.0	67	270	Services de communication
100.0	114.3	114.1	121.7	129.4	129.5	69A	280	Services des institutions de crédit et d'assurance
100.0	107.9	117.8	145.2	173.2	187.3	74	290	Autres services marchands (a)
100.0	95.4	89.3	93.8	85.1	88.7	86*	330	SERVICES NON MARCHANDS (a)
100.0	95.4	89.3	93.8	85.1	88.7		350	Services des administrations publiques
:	:	:	:	:	:		360	Autres services non marchands
100.0	104.4	110.3	127.0	145.4	157.5		400	FORMATION BRUTE DE CAPITAL FIXE
								DONNEES REGROUPEES
100.0	105.9	109.4	131.8	160.4	178.8		530	CRONOS codes 020+030+190
100.0	103.9	110.7	125.7	140.2	149.8		740	CRONOS codes 200+330

DANMARK

1. Gross value added at market prices, by branch

(Mio ECU)

	C R O N O S	NACE CLIO Code	Values at current prices and exchange rates					
			Valeurs à prix et taux de change courants					
			1985	1986	1987	1988	1989	1990
	xxx	R6* R25						
AGRICULTURAL, FORESTRY AND FISHERY PRODUCTS	010	01*	3980*	4064*	3720*	3668*	4159*	4182*
FUEL AND POWER PRODUCTS	020	06*	1729*	1872*	1954*	1881*	2242*	2724*
MANUFACTURED PRODUCTS	030	30*	13862*	15131*	15529*	15967*	16335*	17545*
Ferrous and non-ferrous ores and metals, other than radio-active	050	13	89*	92*	89*	100*	95*	120*
Non-metallic minerals and mineral products	060	15	728*	937*	949*	883*	892*	896*
Chemical products	070	17	1147*	1257*	1340*	1445*	1487*	1760*
Metal products, except machinery and transport equipment	080	19	1254*	1342*	1387*	1404*	1465*	1549*
Agricultural and industrial machinery	090	21	2007*	2109*	2167*	2315*	2423*	2618*
Office and data processing machines, precision and optical instruments	100	23	385*	400*	415*	457*	466*	457*
Electrical goods	110	25	862*	957*	973*	1003*	1017*	969*
Transport equipment	120	28	659*	644*	591*	692*	685*	866*
Food, beverages, tobacco	130	36	3046*	3283*	3329*	3355*	3399*	3516*
Textiles and clothing, leather and footwear	140	42	811*	862*	861*	830*	786*	863*
Paper and printing products	150	47	1431*	1634*	1748*	1759*	1778*	1864*
Rubber and plastic products	160	49	403*	443*	491*	512*	527*	604*
Other manufactured products	170	48	1039*	1170*	1188*	1213*	1316*	1464*
BUILDING AND CONSTRUCTION	190	53*	4094*	5104*	5896*	5708*	5516*	5690*
MARKET SERVICES	200	68*	31659*	35456*	37220*	38200*	40695*	43252*
Recovery and repair services, wholesale and retail trade services	220	56	10682*	11934*	12059*	11639*	12044*	12631*
Lodging and catering services	230	59	939*	1063*	1105*	1132*	1216*	1258*
Inland transport services	240	61	2522*	2928*	3115*	3290*	3248*	3581*
Maritime and air transport services	250	63	1040*	941*	1003*	1192*	1408*	1571*
Auxiliary transport services	260	65	917*	915*	991*	1091*	1183*	1225*
Communication services	270	67	1236*	1280*	1424*	1503*	1610*	1766*
Services of credit and insurance institutions	280	69A	2109*	2986*	2920*	2693*	3162*	2838*
Other market services	290	74	12215*	13410*	14603*	15660*	16823*	18381*
NON-MARKET SERVICES	330	86*	15686*	16728*	18475*	19527*	20047*	21006*
General government services	350		15237*	16227*	17929*	18978*	19465*	20373*
Other non-market services	360		450*	501*	546*	548*	583*	633*
TOTAL OF BRANCHES	370		71010	78356	82793	84951	88995	94399
Imputed output of bank services	310	69B	2058	2879	2858	2668	3205	2937
GROSS VALUE ADDED AT MARKET PRICES	400		68952	75476	79935	82283	85790	91462
VAT on products (R21)	410		7536	8275	8622	9551	9617	10132
Net taxes linked to imports (R29-R39)	420		217	237	217	231	229	235
GROSS DOMESTIC PRODUCT AT MARKET PRICES (N 1)	450		76704	83988	88774	92065	95636	101829
GROUPED DATA								
CRONOS codes 020+030+190	530		19685*	22107*	23379*	23556*	24093*	25959*
CRONOS codes 200+330	740		47345*	52185*	55695*	57726*	60742*	64258*

1. Valeur ajoutée brute aux prix du marché, par branche

(1985 = 100)

Volume indices						NACE CLIO Code	C R O N O S	
Indices de volume								
1985	1986	1987	1988	1989	1990	R6*	R25	xxx
100.0*	96.4*	91.1*	99.6*	105.7*	112.7*	01*	010	PRODUITS DE L'AGRICULTURE, DE LA SYLVICULTURE ET LA PECHE
100.0*	125.4*	141.6*	144.4*	157.8*	168.3*	06*	020	PRODUITS ENERGETIQUES
100.0*	100.4*	95.4*	96.3*	97.0*	97.3*	30*	030	PRODUITS INDUSTRIELS
100.0*	67.8*	70.2*	95.0*	94.8*	102.5*	13	050	Minéraux et métaux ferreux et non-ferreux, autres que fertiles et fissiles
100.0*	114.9*	105.6*	95.9*	97.6*	94.3*	15	060	Minéraux et produits à base de minéraux non métalliques
100.0*	104.0*	110.2*	107.5*	105.2*	111.3*	17	070	Produits chimiques
100.0*	96.0*	89.2*	92.4*	94.4*	98.7*	19	080	Produits en métaux à l'exclusion des machines et du matériel de transport
100.0*	96.2*	91.2*	92.2*	94.5*	95.8*	21	090	Machines industrielles et agricoles
100.0*	93.3*	97.6*	104.5*	103.1*	92.0*	23	100	Machines de bureau, pour trait. informat., instr. précision, optique et sim.
100.0*	101.9*	97.3*	99.5*	103.2*	97.4*	25	110	Matériel et fournitures électriques
100.0*	87.4*	68.0*	79.3*	90.8*	99.3*	28	120	Moyens de transport
100.0*	106.1*	102.0*	105.1*	105.2*	106.0*	36	130	Produits alimentaires, boissons et produits à base de tabacs
100.0*	94.5*	84.4*	75.5*	71.6*	69.9*	42	140	Produits textiles, cuir et chaussures, habillement
100.0*	104.1*	99.8*	94.7*	89.6*	84.0*	47	150	Papier, articles en papier, articles imprimés
100.0*	92.0*	92.8*	101.1*	101.6*	107.3*	49	160	Produits en caoutchouc et en plastique
100.0*	99.2*	91.7*	94.1*	97.0*	97.3*	48	170	Autres produits industriels
100.0*	118.9*	122.9*	113.8*	104.0*	100.9*	53*	190	BATIMENTS ET OUVRAGES DE GENIE CIVIL
100.0*	105.5*	107.4*	109.0*	112.0*	114.2*	68*	200	SERVICES MARCHANDS
100.0*	106.3*	106.3*	105.8*	104.5*	104.6*	56	220	Récupération et réparation, services de commerce
100.0*	97.4*	92.4*	96.3*	98.6*	94.6*	59	230	Services de restauration et d'hébergement
100.0*	103.8*	103.1*	101.0*	103.8*	102.9*	61	240	Services de transport intérieur
100.0*	104.1*	156.4*	199.1*	228.5*	300.6*	63	250	Services de transports maritimes et aériens
100.0*	92.9*	94.1*	100.1*	106.9*	106.2*	65	260	Services annexes des transports
100.0*	100.1*	116.2*	115.6*	116.0*	119.9*	67	270	Services de communication
100.0*	133.8*	123.6*	115.1*	130.7*	113.0*	69A	280	Services des institutions de crédit et d'assurance
100.0*	102.0*	103.8*	106.3*	108.9*	112.5*	74	290	Autres services marchands
100.0*	101.7*	101.3*	102.4*	102.5*	102.0*	86*	330	SERVICES NON MARCHANDS
100.0*	101.6*	101.3*	102.4*	102.3*	101.7*		350	Services des administrations publiques
100.0*	103.9*	103.1*	103.7*	108.1*	113.1*		360	Autres services non marchands
100.0	104.4	104.5	105.7	107.3	108.7		370	TOTAL DES BRANCHES
100.0	135.2	126.9	113.6	131.1	113.2	69B	310	Production imputée de services bancaires (P13)
100.0	103.5	103.9	105.4	106.6	108.6		400	VALEUR AJOUTEE BRUTE AUX PRIX DU MARCHÉ
100.0	105.0	104.7	102.7	101.0	101.4		410	TVA grevant les produits (R21)
100.0	110.3	106.7	107.3	112.2	115.0		420	Impôts nets liés à l'importation (R29-R39)
100.0	103.6	103.9	105.2	106.0	107.9		450	PRODUIT INTERIEUR BRUT AUX PRIX DU MARCHÉ (N1)
DONNEES REGROUPEES								
100.0*	106.4*	105.2*	104.2*	103.8*	104.3*		530	CRONOS codes 020+030+190
100.0*	104.2*	105.4*	106.8*	108.8*	110.2*		740	CRONOS codes 200+330

DANMARK

2. Compensation of employees and Share of compensation of employees in GVAfc, by branch

(Mio ECU)

	C R O N O S xxx	NACE CLIO Code R6* R25	Compensation of employees (nominal values) Rémunération des salariés (valeurs nominales)					
			1985	1986	1987	1988	1989	1990
AGRICULTURAL, FORESTRY AND FISHERY PRODUCTS	010	01*	651	694	733	737	760	785
FUEL AND POWER PRODUCTS	020	06*	408	441	491	505	527*	557*
MANUFACTURED PRODUCTS	030	30*	9103	9974	10583	10634	10934*	11714*
Ferrous and non-ferrous ores and metals, other than radio-active	050	13	58	67	64	61	63*	67*
Non-metallic minerals and mineral products	060	15	429	488	541	522	507*	540*
Chemical products	070	17	601	660	737	747	774*	836*
Metal products, except machinery and transport equipment	080	19	844	941	983	981	1024*	1101*
Agricultural and industrial machinery	090	21	1471	1629	1655	1709	1779*	1937*
Office and data processing machines, precision and optical instruments	100	23	260	288	301	324	335*	359*
Electrical goods	110	25	652	717	798	781	809*	874*
Transport equipment	120	28	578	584	566	549	566*	617*
Food, beverages, tobacco	130	36	1663	1791	1917	1933	1950	2045
Textiles and clothing, leather and footwear	140	42	553	590	605	561	553	575
Paper and printing products	150	47	1050	1161	1285	1332	1367	1425
Rubber and plastic products	160	49	263	292	333	336	356*	383*
Other manufactured products	170	48	681	765	799	799	851	953
BUILDING AND CONSTRUCTION	190	53*	2955	3559	3936	3946	3779	3774
MARKET SERVICES	200	68*	13981	15358	17139	17710	18142	19277
Recovery and repair services, wholesale and retail trade services	220	56	5262	5858	6444	6492	6429*	6810*
Lodging and catering services	230	59	619	661	744	759	792	854
Inland transport services	240	61	1223	1306	1449	1511	:	:
Maritime and air transport services	250	63	659	649	701	701	:	:
Auxiliary transport services	260	65	473	518	557	591	:	:
Communication services	270	67	696	747	853	910	921	971
Services of credit and insurance institutions	280	69A	1900	2106	2465	2572	2650	2743
Other market services	290	74	3147	3515	3928	4173	4443*	4737*
NON-MARKET SERVICES	330	86*	14160	14864	16444	17666	18210	19177
General government services	350		13753	14416	15953	17147	17669	18576
Other non-market services	360		407	448	491	519	542	601
TOTAL OF BRANCHES	370		41258	44890	49326	51199	52351	55284
GROUPED DATA								
CRONOS codes 020+030+190	530		12467	13974	15010	15085	15239*	16045*
CRONOS codes 200+330	740		28141	30222	33583	35376	36352	38455
CRONOS codes 240+250+260	850		2356	2472	2706	2804	2906	3163

2. Rémunération des salariés et Part de la rémunération des salariés dans la VABcf, par branche

(%)

Share of compensation of employees in GVAfc Part de la rémunération des salariés dans la VABcf						NACE CLIO Code	C R O N O S	
1985	1986	1987	1988	1989	1990	R6* R25	xxx	
17.3	18.4	21.1	21.2	19.2	19.6	01*	010	PRODUITS DE L'AGRICULTURE, DE LA SYLVICULTURE ET LA PECHE
25.0	25.3	26.9	28.4	24.7*	21.4*	06*	020	PRODUITS ENERGETIQUES
69.6	70.8	73.1	70.4	70.3*	69.8*	30*	030	PRODUITS INDUSTRIELS
69.1	77.9	77.8	64.1	70.2*	58.8*	13	050	Minerais et métaux ferreux et non-ferreux, autres que fertiles et fissiles
62.5	56.0	61.2	62.5	59.6*	63.0*	15	060	Minéraux et produits à base de minéraux non métalliques
55.5	56.5	59.0	54.7	54.7*	49.6*	17	070	Produits chimiques
71.3	75.3	76.0	73.9	73.4*	74.2*	19	080	Produits en métaux à l'exclusion des machines et du matériel de transport
77.7	83.1	81.9	78.0	77.1*	77.3*	21	090	Machines industrielles et agricoles
71.3	77.4	77.8	75.1	75.6*	82.1*	23	100	Machines de bureau, pour trait. informat., instr. précision, optique et sim.
80.2	80.5	87.9	82.3	83.5*	94.3*	25	110	Matériel et fournitures électriques
93.0	97.4	102.6	83.8	86.8*	74.4*	28	120	Moyens de transport
57.9	58.6	61.8	60.9	60.2	60.8	36	130	Produits alimentaires, boissons et produits à base de tabacs
72.3	73.7	75.3	71.5	73.9	69.6	42	140	Produits textiles, cuir et chaussures, habillement
77.8	76.4	78.9	80.0	80.8	79.9	47	150	Papier, articles en papier, articles imprimés
69.0	70.8	72.7	69.3	70.9*	66.3*	49	160	Produits en caoutchouc et en plastique
69.5	70.2	72.1	69.6	67.8	68.0	48	170	Autres produits industriels
76.5	74.9	71.6	73.1	71.9	69.3	53*	190	BATIMENTS ET OUVRAGES DE GENIE CIVIL
46.8	46.6	49.4	49.0	46.8	46.6	68*	200	SERVICES MARCHANDS
52.2	52.8	57.3	59.0	56.0*	56.3*	56	220	Récupération et réparation, services de commerce
70.0	66.8	72.2	70.9	68.4	70.9	59	230	Services de restauration et d'hébergement
51.4	47.9	49.9	48.6	:	:	61	240	Services de transport intérieur
67.2	74.1	75.0	62.2	:	:	63	250	Services de transports maritimes et aériens
54.7	60.8	60.2	57.2	:	:	65	260	Services annexes des transports
59.7	62.7	64.2	64.0	60.0	57.4	67	270	Services de communication
95.6	75.8	90.6	100.9	88.0	101.0	69A	280	Services des institutions de crédit et d'assurance
27.3	28.2	28.9	28.2	27.7*	26.9*	74	290	Autres services marchands
95.7	95.5	95.5	95.6	95.4	95.4	86*	330	SERVICES NON MARCHANDS
95.7	95.5	95.4	95.5	95.3	95.3		350	Services des administrations publiques
95.9	96.1	96.6	100.0	97.6	99.2		360	Autres services non marchands
61.6	61.6	63.9	63.7	61.8	61.2		370	TOTAL DES BRANCHES
DONNEES REGROUPEES								
67.2	67.9	68.9	67.7	66.4*	64.6*		530	CRONOS codes 020+030+190
63.0	62.2	64.7	64.8	62.8	62.5		740	CRONOS codes 200+330
55.8	55.5	56.8	53.2	52.2	51.8		850	CRONOS codes 240+250+260

DANMARK

3. Occupied population and yearly change of productivity (gross value-added at constant market prices/total employment)

(1000)

	C R O N O S xxx	NACE CLIO Code R6* R25	Occupied population (annual average)					
			Emploi total (moyenne annuelle)					
			1985	1986	1987	1988	1989	1990
AGRICULTURAL, FORESTRY AND FISHERY PRODUCTS	010	01*	175	169	163	155	148	144
FUEL AND POWER PRODUCTS	020	06*	17	18	19	18	18*	18*
MANUFACTURED PRODUCTS	030	30*	524	543	536	524	518*	520*
Ferrous and non-ferrous ores and metals, other than radio-active	050	13	3	3	3	3	3*	3*
Non-metallic minerals and mineral products	060	15	23	25	25	25	23*	23*
Chemical products	070	17	28	29	30	30	30*	30*
Metal products, except machinery and transport equipment	080	19	50	53	53	51	51*	52*
Agricultural and industrial machinery	090	21	84	89	85	84	84*	85*
Office and data processing machines, precision and optical instruments	100	23	13	15	14	15	15*	15*
Electrical goods	110	25	37	38	38	37	37*	37*
Transport equipment	120	28	31	30	28	27	27*	27*
Food, beverages, tobacco	130	36	96	98	95	93	91	91
Textiles and clothing, leather and footwear	140	42	44	44	41	38	35	35
Paper and printing products	150	47	50	53	54	54	53	51
Rubber and plastic products	160	49	17	18	18	19	19*	19*
Other manufactured products	170	48	48	51	51	49	50	51
BUILDING AND CONSTRUCTION	190	53*	169	186	191	186	175	166
MARKET SERVICES	200	68*	868	897	922	929	918	912
Recovery and repair services, wholesale and retail trade services	220	56	317	324	325	322	310*	307*
Lodging and catering services	230	59	49	51	53	52	52	53
Inland transport services	240	61	76	77	79	80	:	:
Maritime and air transport services	250	63	30	30	31	30	:	:
Auxiliary transport services	260	65	25	26	26	26	:	:
Communication services	270	67	45	46	48	50	50	49
Services of credit and insurance institutions	280	69A	95	99	106	108	107	104
Other market services	290	74	231	243	254	259	262*	261*
NON-MARKET SERVICES	330	86*	778	785	791	793	809	813
General government services	350		752	758	763	766	782	785
Other non-market services	360		26	27	28	27	27	28
TOTAL OF BRANCHES	370		2532	2598	2620	2605	2587	2574
GROUPED DATA								
CRONOS codes 020+030+190	53C		710	747	746	728	711*	704*
CRONOS codes 200+330	74C		1646	1682	1713	1722	1727	1725
CRONOS codes 240+250+260	85C		131	133	136	136	137	138

3. Emploi total et Taux de variation annuelle de la productivité (valeur ajoutée brute aux prix du marché à prix constants/emploi total)

(T/T-1 %)

Yearly change of productivity Taux de variation annuelle de la productivité						NACE CLIO Code	C R O N O S	
1985	1986	1987	1988	1989	1990	R6* R25	xxx	
2.4*	-0.2*	-2.1*	15.1*	11.2*	9.6*	01*	010	PRODUITS DE L'AGRICULTURE, DE LA SYLVICULTURE ET LA PECHE
29.5*	18.5*	7.0*	7.6*	9.3*	6.6*	06*	020	PRODUITS ENERGETIQUES
-1.7*	-3.1*	-3.7*	3.2*	1.9*	-0.1*	30*	030	PRODUITS INDUSTRIELS
9.8*	-32.2*	3.5*	35.3*	-0.1*	8.1*	13	050	Minerais et métaux ferreux et non-ferreux, autres que fertiles et fissiles
0.3*	5.7*	-8.1*	-9.1*	10.5*	-3.4*	15	060	Minéraux et produits à base de minéraux non métalliques
6.0*	0.5*	2.3*	-2.4*	-2.2*	5.8*	17	070	Produits chimiques
-4.8*	-9.5*	-7.1*	7.7*	2.2*	2.5*	19	080	Produits en métaux à l'exclusion des machines et du matériel de transport
-0.7*	-9.2*	-0.7*	2.3*	2.5*	0.2*	21	090	Machines industrielles et agricoles
-2.2*	-19.1*	12.1*	-0.2*	-1.3*	-10.8*	23	100	Machines de bureau, pour trait. informat., instr. précision, optique et sim.
-0.3*	-0.8*	-4.5*	5.0*	3.8*	-5.7*	25	110	Matériel et fournitures électriques
-22.0*	-9.7*	-16.7*	20.9*	14.6*	9.4*	28	120	Moyens de transport
4.5*	3.9*	-0.8*	5.2*	2.4*	0.7*	36	130	Produits alimentaires, boissons et produits à base de tabacs
-1.5*	-5.5*	-4.1*	-3.6*	3.0*	-2.4*	42	140	Produits textiles, cuir et chaussures, habillement
-5.2*	-1.8*	-5.9*	-5.1*	-3.6*	-2.6*	47	150	Papier, articles en papier, articles imprimés
-7.8*	-13.1*	0.9*	3.2*	0.5*	5.6*	49	160	Produits en caoutchouc et en plastique
-1.9*	-6.6*	-7.6*	6.8*	1.0*	-1.7*	48	170	Autres produits industriels
3.2*	8.0*	0.7*	-4.9*	-2.9*	2.3*	53*	190	BATIMENTS ET OUVRAGES DE GENIE CIVIL
1.0*	2.1*	-0.9*	0.7*	4.0*	2.7*	68*	200	SERVICES MARCHANDS
6.0*	4.0*	-0.3*	0.5*	2.6*	1.1*	56	220	Récupération et réparation, services de commerce
-0.6*	-6.4*	-8.8*	6.2*	2.4*	-5.8*	59	230	Services de restauration et d'hébergement
0.9*	2.5*	-3.2*	-3.3*	:	:	61	240	Services de transport intérieur
-23.6*	4.1*	45.4*	31.6*	:	:	63	250	Services de transports maritimes et aériens
1.5*	-10.6*	1.2*	6.4*	:	:	65	260	Services annexes des transports
6.7*	-2.0*	11.2*	-4.5*	0.3*	5.5*	67	270	Services de communication
-5.7*	28.4*	-13.7*	-8.6*	14.6*	-11.0*	69A	280	Services des institutions de crédit et d'assurance
-0.4*	-3.0*	-2.7*	0.4*	1.2*	3.7*	74	290	Autres services marchands
2.1*	0.8*	-1.1*	0.8*	-1.9*	-0.9*	86*	330	SERVICES NON MARCHANDS
2.0*	0.8*	-1.0*	0.7*	-2.1*	-1.0*		350	Services des administrations publiques
4.6*	0.1*	-4.3*	4.2*	4.3*	0.9*		360	Autres services non marchands
1.6	1.7	-0.7	1.7	2.2	1.8		370	TOTAL DES BRANCHES
DONNEES REGROUPEES								
1.2*	1.2*	-1.0*	1.5*	2.0*	1.5*		530	CRONOS codes 020+030+190
1.7*	2.0*	-0.7*	0.8*	1.6*	1.4*		740	CRONOS codes 200+330

DANMARK

4. Wage and salary earners and yearly change of compensation of employees per employee

(1000)

	C R O N O S	NACE CLIO Code	Wages and salary earners (annual average)					
			Emploi salarié (moyenne annuelle)					
			1985	1986	1987	1988	1989	1990
	xxx	R6* R25						
AGRICULTURAL, FORESTRY AND FISHERY PRODUCTS	010	01*	49	48	48	46	46	45
FUEL AND POWER PRODUCTS	020	06*	17	18	19	18	18*	18*
MANUFACTURED PRODUCTS	030	30*	501	520	513	502	497*	500*
Ferrous and non-ferrous ores and metals, other than radio-active	050	13	3	3	3	3	3*	3*
Non-metallic minerals and mineral products	060	15	22	23	24	24	23*	23*
Chemical products	070	17	28	29	29	29	29*	30*
Metal products, except machinery and transport equipment	080	19	48	50	50	49	49*	50*
Agricultural and industrial machinery	090	21	80	85	81	80	81*	82*
Office and data processing machines, precision and optical instruments	100	23	13	14	14	14	14*	14*
Electrical goods	110	25	36	37	38	37	37*	38*
Transport equipment	120	28	30	29	28	26	26*	27*
Food, beverages, tobacco	130	36	93	95	92	90	89	88
Textiles and clothing, leather and footwear	140	42	41	41	38	35	33	32
Paper and printing products	150	47	47	49	50	50	49	48
Rubber and plastic products	160	49	16	17	18	18	18*	18*
Other manufactured products	170	48	44	47	47	46	46	48
BUILDING AND CONSTRUCTION	190	53*	139	155	160	156	146	139
MARKET SERVICES	200	68*	723	750	774	782	774	768
Recovery and repair services, wholesale and retail trade services	220	56	254	263	265	264	255*	252*
Lodging and catering services	230	59	41	43	44	44	44	44
Inland transport services	240	61	59	60	62	63	:	:
Maritime and air transport services	250	63	30	30	30	30	:	:
Auxiliary transport services	260	65	24	25	25	26	:	:
Communication services	270	67	45	46	48	50	50	49
Services of credit and insurance institutions	280	69A	95	99	106	108	107	104
Other market services	290	74	175	185	194	197	199*	199*
NON-MARKET SERVICES	330	86*	778	785	791	793	809	813
General government services	350		752	758	763	766	782	785
Other non-market services	360		26	27	28	27	27	28
TOTAL OF BRANCHES	370		2207	2277	2304	2297	2291	2284
GROUPED DATA								
CRONOS codes 020+030+190	53C		657	693	692	676	661*	657*
CRONOS codes 200+330	74C		1501	1535	1565	1575	1583	1581
CRONOS codes 240+250+260	85C		113	115	117	119	119	120

4. Emploi salarié et Taux de variation annuelle de la rémunération des salariés par salarié

(T/T-1 %)

Yearly change of compensation of employees, per employee (in national currency) Taux de variation annuelle de la rémunération des salariés par salarié (en monnaie nationale)						NACE CLIO Code	C R O N O S	
1985	1986	1987	1988	1989	1990	R6* R25	xxx	
2.1	7.8	4.8	5.8	4.4	3.0	01*	010	PRODUITS DE L'AGRICULTURE, DE LA SYLVICULTURE ET LA PECHE
5.8	0.9	4.8	9.5	5.6*	3.3*	06*	020	PRODUITS ENERGETIQUES
3.1	4.5	6.9	3.6	5.1*	3.9*	30*	030	PRODUITS INDUSTRIELS
-1.1	14.2	-4.5	-4.7	5.6*	3.7*	13	050	Minerais et métaux ferreux et non-ferreux, autres que fertiles et fissiles
0.1	7.7	5.6	-2.8	2.6*	4.1*	15	060	Minéraux et produits à base de minéraux non métalliques
3.8	5.0	11.0	2.2	4.9*	1.9*	17	070	Produits chimiques
3.0	5.9	3.8	2.7	5.7*	2.8*	19	080	Produits en métaux à l'exclusion des machines et du matériel de transport
3.7	3.2	5.9	5.4	4.0*	5.0*	21	090	Machines industrielles et agricoles
5.0	2.0	3.6	8.9	4.6*	4.4*	23	100	Machines de bureau, pour trait. informat., instr. précision, optique et sim.
5.4	5.8	7.7	1.4	4.8*	2.8*	25	110	Matériel et fournitures électriques
3.2	3.4	-0.3	5.3	4.5*	2.4*	28	120	Moyens de transport
0.2	4.3	9.8	4.0	3.3	3.5	36	130	Produits alimentaires, boissons et produits à base de tabacs
2.8	5.6	9.8	1.6	5.9	4.6	42	140	Produits textiles, cuir et chaussures, habillement
1.0	5.0	7.7	4.5	6.1	3.9	47	150	Papier, articles en papier, articles imprimés
4.4	3.6	7.0	1.9	7.1*	5.2*	49	160	Produits en caoutchouc et en plastique
5.1	3.9	3.8	3.0	7.7	4.8	48	170	Autres produits industriels
7.2	6.9	6.4	3.7	3.6	2.4	53*	190	BATIMENTS ET OUVRAGES DE GENIE CIVIL
5.3	4.8	7.4	3.1	4.8	4.5	68*	200	SERVICES MARCHANDS
7.2	6.4	8.5	2.0	3.8*	4.6*	56	220	Récupération et réparation, services de commerce
6.6	0.7	9.3	3.0	5.6	5.2	59	230	Services de restauration et d'hébergement
5.0	3.9	6.7	3.5	:	:	61	240	Services de transport intérieur
-1.0	-2.7	7.4	0.9	:	:	63	250	Services de transports maritimes et aériens
-1.5	3.9	6.8	3.0	:	:	65	260	Services annexes des transports
8.0	3.9	8.7	3.3	2.4	5.0	67	270	Services de communication
3.9	5.2	8.6	3.3	5.3	3.9	69A	280	Services des institutions de crédit et d'assurance
4.0	4.6	5.9	5.5	6.7*	4.1*	74	290	Autres services marchands
4.6	3.0	9.1	8.1	2.3	2.3	86*	330	SERVICES NON MARCHANDS
4.5	2.9	9.2	8.0	2.2	2.2		350	Services des administrations publiques
8.6	5.0	4.9	10.5	5.6	4.5		360	Autres services non marchands
4.7	4.4	7.9	5.0	3.8	3.4		370	TOTAL DES BRANCHES
DONNEES REGROUPEES								
4.1	5.2	6.9	3.8	4.6*	3.4*		530	CRONOS codes 020+030+190
5.0	3.9	8.3	5.6	3.5	3.4		740	CRONOS codes 200+330
2.0	2.0	6.9	2.7	4.9	5.4		850	CRONOS codes 240+250+260

DANMARK

5. Final consumption of households on the economic territory, by purpose

(Mio ECU)

	C R O N O S	Code	Values at current prices and exchange rates							
			xxx	ESA	Valeurs à prix et taux de change courants					
					1985	1986	1987	1988	1989	1990
FOOD, BEVERAGES AND TOBACCO	010	1	9774	10288	10327	10607	10730	11161		
Food	030	11	6718	7006	7085	7327	7556	7812		
<i>Bread and cereals</i>	050	111	847	869	886	911	876	918		
<i>Meat</i>	060	112	1921	1993	2021	2100	2242	2329		
<i>Fish</i>	070	113	253	256	255	218	219	245		
<i>Milk, cheese and eggs</i>	080	114	988	1013	1027	1083	1171	1220		
<i>Oils and fats</i>	090	115	299	283	281	286	271	261		
<i>Fruits and vegetables other than potatoes and similar tubers</i>	100	116	787	861	953	986	1008	1056		
<i>Potatoes, manioc and other tubers</i>	110	117	159	180	191	196	217	235		
<i>Sugar</i>	120	118	120	115	101	100	83	57		
<i>Coffee, tea, cocoa</i>	130	119	464	491	353	365	354	281		
<i>Other foods, including preserves and confectionery</i>	140	1110	880	944	1017	1084	1117	1211		
Non-alcoholic beverages	160	12	233	254	262	274	295	324		
Alcoholic beverages	170	13	1501	1619	1619	1650	1612	1675		
Tobacco	180	14	1322	1409	1361	1355	1268	1351		
CLOTHING AND FOOTWEAR	200	2	2479	2787	2802	2742	2677	2801		
Clothing other than footwear, including repairs	220	21	2073	2355	2349	2304	2243	2345		
Footwear, including repairs	230	22	406	433	453	438	433	456		
GROSS RENT, FUEL AND POWER	250	3	10574	11388	12436	12841	13629	14624		
Gross rent and water charges	270	31	7892	8506	9261	9922	10569	11541		
Fuel and power	280	32	2682	2883	3175	2919	3060	3083		
FURNITURE, FURNISHINGS AND HOUSEHOLD EQUIPMENT	300	4	2880	3152	3144	3286	3271	3415		
Furniture, fixtures, carpets, other floor coverings and repairs	320	41	1070	1161	1114	1136	1137	1165		
Household textiles, other furnishings and repairs	330	42	330	363	378	386	400	410		
Heating and cooking appliances, refrigerators, washing machines and similar	340	43	484	516	538	585	555	594		
Glassware, tableware and household utensils including repairs	350	44	287	333	342	359	354	365		
Household operation except domestic services	360	45	587	653	640	679	676	721		
Domestic services	370	46	122	126	132	142	150	160		
MEDICAL CARE AND HEALTH EXPENSES	390	5	748	729	879	987	1042	1112		
Medical and pharmaceutical products	410	51	257	287	286	308	325	342		
Therapeutic appliances and equipment	420	52	154	178	198	207	219	238		
Services of physicians, nurses and related practitioners	430	53	237	255	280	318	328	354		
Hospital care and the like	440	54	66	71	78	85	90	89		
Service charges on accident and health insurance	450	55	36	-62	37	69	81	89		
TRANSPORT AND COMMUNICATION	470	6	7375	8120	8102	7761	7965	8564		
Personal transport equipment	490	61	2591	2951	2478	1865	1772	2067		
Operation of personal transport equipment	500	62	2895	3140	3495	3601	3800	4002		
Purchased transport	510	63	1205	1296	1384	1499	1531	1574		
Communication	520	64	684	733	744	797	862	921		
RECREATION, ENTERTAINMENT, EDUCATION AND CULTURE	540	7	4046	4490	4572	4654	4907	5166		
Equipment and accessories, including repairs	560	71	1818	2056	1935	1925	2045	2104		
Entertainment, recreational & cultural services excl. hotels & cafés	570	72	964	1067	1176	1189	1256	1397		
Books, newspapers and magazines	580	73	627	675	711	710	708	736		
Education	590	74	637	692	751	830	898	928		
MISCELLANEOUS GOODS AND SERVICES	610	8	4029	4656	4960	5263	5516	5700		
Personal care and effects	630	81	598	668	727	773	805	853		
Goods n.e.c.	640	82	412	482	477	457	453	468		
Expenditure in restaurants, cafés and hotels	650	83	2117	2473	2618	2775	2886	2901		
Package tours	660	84								
Financial services, n.e.c.	670	85	537	611	647	734	805	893		
Services n.e.c.	680	86	365	422	492	524	567	586		
FINAL CONSUMPTION OF HOUSEHOLDS ON THE ECONOMIC TERRITORY (S80)	720		41905	45610	47222	48141	49737	52544		

5. Consommation finale des ménages sur le territoire économique, par fonction de consommation

(1985 = 100)

Volume indices						code	C R O N O S	
Indices de volume								
1985	1986	1987	1988	1989	1990	SEC	xxx	
100.0	102.3	101.1	101.8	100.8	101.7	1	010	PRODUITS ALIMENTAIRES, BOISSONS ET TABAC
100.0	102.7	102.6	103.9	104.1	105.1	11	030	Produits alimentaires
100.0	97.7	94.6	92.1	85.2	85.7	111	050	<i>Pain et céréales</i>
100.0	106.2	107.0	109.8	111.9	111.9	112	060	<i>Viande</i>
100.0	87.7	81.8	75.7	74.7	83.3	113	070	<i>Poisson</i>
100.0	102.1	102.0	103.9	108.1	107.7	114	080	<i>Lait, fromage, oeufs</i>
100.0	99.8	101.5	101.1	93.1	88.2	115	090	<i>Huiles et graisses</i>
100.0	112.8	116.4	117.3	118.8	121.7	116	100	<i>Fruits et légumes autres que les tubercules</i>
100.0	102.3	98.3	105.3	117.4	122.1	117	110	<i>Pommes de terre, manioc et autres tubercules</i>
100.0	90.0	82.9	78.6	64.9	68.0	118	120	<i>Sucre</i>
100.0	95.0	90.9	91.9	89.2	88.2	119	130	<i>Café, thé, cacao</i>
100.0	103.2	105.9	109.8	111.0	114.7	1110	140	<i>Autres produits alimentaires y compris conserve et confiserie</i>
100.0	106.1	104.3	104.0	112.3	113.6	12	160	Boissons non alcoolisées
100.0	102.3	100.1	100.5	97.4	96.3	13	170	Boissons alcoolisées
100.0	99.8	94.3	92.8	87.5	89.7	14	180	Tabac
100.0	107.1	103.6	98.5	92.8	94.2	2	200	HABILLEMENT ET CHAUSSURES
100.0	107.6	102.8	97.6	91.7	93.9	21	220	Articles d'habillement, y compris les réparations
100.0	105.0	107.2	102.6	98.0	95.2	22	230	Chaussures, y compris les réparations
100.0	101.5	102.5	102.3	102.4	102.2	3	250	LOGEMENT, CHAUFFAGE ET ECLAIRAGE
100.0	101.1	102.3	103.5	104.4	105.6	31	270	Logement et charges de distribution d'eau
100.0	102.9	103.1	99.1	97.0	93.0	32	280	Chauffage et éclairage
100.0	105.0	100.2	101.8	99.3	99.8	4	300	MEUBLES, ARTICLES DE MENAGE, ENTRETIEN COURANT
100.0	104.3	95.7	94.8	93.3	92.9	41	320	Meubles et accessoires fixes, revêtements de sol et répar.
100.0	103.3	101.1	102.0	104.5	101.3	42	330	Articles de ménage en textiles, ameublement et réparations
100.0	100.6	104.2	112.3	107.5	114.1	43	340	Appareils de chauff. et de cuis. réf. mach. à laver, appareils mén.
100.0	115.9	113.5	114.8	109.9	104.1	44	350	Verrerie, vaisselles et ustensiles de ménage et réparations
100.0	107.7	99.8	101.7	96.6	98.5	45	360	Biens et services pour l'entretien courants de l'habitation
100.0	94.9	91.2	92.1	93.2	93.7	46	370	Services domestiques
100.0	93.9	105.9	113.1	116.3	116.4	5	390	SERVICES MEDICAUX ET DEPENSES DE SANTE
100.0	108.4	104.4	106.3	107.0	104.3	51	410	Médicaments et autres produits pharmaceutiques
100.0	110.5	112.1	108.4	108.1	110.6	52	420	Appareils et matériel thérapeutiques
100.0	102.9	106.4	117.2	116.9	120.2	53	430	Services de médecins, infirmières et autres praticiens
100.0	104.9	104.2	111.4	114.3	107.4	54	440	Soins des hôpitaux et assimilés
100.0	-157.2	86.7	154.1	212.3	212.0	55	450	Rémunération des services d'assurance—accident et maladie
100.0	105.7	98.2	89.5	88.2	92.2	6	470	TRANSPORTS ET COMMUNICATIONS
100.0	107.0	82.1	59.3	54.8	60.8	61	490	Achats de véhicules
100.0	103.8	107.6	107.0	108.5	113.2	62	500	Dépenses d'utilisation de véhicules
100.0	107.0	112.3	115.8	114.8	111.6	63	510	Achats de services de transport
100.0	105.4	105.6	105.1	105.2	108.3	64	520	Communications
100.0	107.8	104.3	105.2	109.7	109.9	7	540	LOISIRS, SPECTACLES, ENSEIGNEMENT ET CULTURE
100.0	111.6	103.0	104.6	112.6	113.8	71	560	Appareils et accessoires, y compris réparations
100.0	107.5	112.9	113.8	117.1	119.5	72	570	Services de loisirs, spect. et culture, sauf ceux des hôtels, rest. et cafés
100.0	100.9	98.2	91.4	86.7	82.5	73	580	Livres, quotidiens et périodiques
100.0	102.7	100.5	106.0	109.8	107.2	74	590	Enseignement
100.0	109.7	111.3	114.5	117.5	115.4	8	610	AUTRES BIENS ET SERVICES
100.0	107.1	109.8	113.1	114.2	113.2	81	630	Soins et effets personnels
100.0	111.8	105.7	96.1	92.4	91.9	82	640	Autres articles n.d.a.
100.0	110.9	112.8	116.6	119.4	114.2	83	650	Dépenses dans les restaurants, cafés et hôtels
						84	660	Voyages touristiques tout compris
100.0	109.1	108.7	118.6	128.4	131.3	85	670	Services financiers n.d.a.
100.0	105.4	115.6	121.5	125.9	130.0	86	680	Autres services n.d.a.
100.0	104.3	102.4	101.2	101.1	101.9		720	CONSOMMATION FINALE DES MENAGES SUR LE TERRITOIRE ECONOMIQUE (S80)

DANMARK

5. Final consumption of households on the economic territory, by purpose

(Total = 100%)

	C R O N O S	Code	Relative proportions % (data at current prices)							
			xxx	ESA	Parts relatives % (données à prix courants)					
					1985	1986	1987	1988	1989	1990
FOOD, BEVERAGES AND TOBACCO	010	1	23.3	22.6	21.9	22.0	21.6	21.2		
Food	030	11	16.0	15.4	15.0	15.2	15.2	14.9		
<i>Bread and cereals</i>	050	111	2.0	1.9	1.9	1.9	1.8	1.7		
<i>Meat</i>	060	112	4.6	4.4	4.3	4.4	4.5	4.4		
<i>Fish</i>	070	113	0.6	0.6	0.5	0.5	0.4	0.5		
<i>Milk, cheese and eggs</i>	080	114	2.4	2.2	2.2	2.2	2.4	2.3		
<i>Oils and fats</i>	090	115	0.7	0.6	0.6	0.6	0.5	0.5		
<i>Fruits and vegetables other than potatoes and similar tubers</i>	100	116	1.9	1.9	2.0	2.0	2.0	2.0		
<i>Potatoes, manioc and other tubers</i>	110	117	0.4	0.4	0.4	0.4	0.4	0.4		
<i>Sugar</i>	120	118	0.3	0.3	0.2	0.2	0.2	0.1		
<i>Coffee, tea, cocoa</i>	130	119	1.1	1.1	0.7	0.8	0.7	0.5		
<i>Other foods, including preserves and confectionery</i>	140	1110	2.1	2.1	2.2	2.3	2.2	2.3		
Non-alcoholic beverages	160	12	0.6	0.6	0.6	0.6	0.6	0.6		
Alcoholic beverages	170	13	3.6	3.6	3.4	3.4	3.2	3.2		
Tobacco	180	14	3.2	3.1	2.9	2.8	2.5	2.6		
CLOTHING AND FOOTWEAR	200	2	5.9	6.1	5.9	5.7	5.4	5.3		
Clothing other than footwear, including repairs	220	21	4.9	5.2	5.0	4.8	4.5	4.5		
Footwear, including repairs	230	22	1.0	0.9	1.0	0.9	0.9	0.9		
GROSS RENT, FUEL AND POWER	250	3	25.2	25.0	26.3	26.7	27.4	27.8		
Gross rent and water charges	270	31	18.8	18.6	19.6	20.6	21.3	22.0		
Fuel and power	280	32	6.4	6.3	6.7	6.1	6.2	5.9		
FURNITURE, FURNISHINGS AND HOUSEHOLD EQUIPMENT	300	4	6.9	6.9	6.7	6.8	6.6	6.5		
Furniture, fixtures, carpets, other floor coverings and repairs	320	41	2.6	2.5	2.4	2.4	2.3	2.2		
Household textiles, other furnishings and repairs	330	42	0.8	0.8	0.8	0.8	0.8	0.8		
Heating and cooking appliances, refrigerators, washing machines and similar	340	43	1.2	1.1	1.1	1.2	1.1	1.1		
Glassware, tableware and household utensils including repairs	350	44	0.7	0.7	0.7	0.7	0.7	0.7		
Household operation except domestic services	360	45	1.4	1.4	1.4	1.4	1.4	1.4		
Domestic services	370	46	0.3	0.3	0.3	0.3	0.3	0.3		
MEDICAL CARE AND HEALTH EXPENSES	390	5	1.8	1.6	1.9	2.1	2.1	2.1		
Medical and pharmaceutical products	410	51	0.6	0.6	0.6	0.6	0.7	0.7		
Therapeutic appliances and equipment	420	52	0.4	0.4	0.4	0.4	0.4	0.5		
Services of physicians, nurses and related practitioners	430	53	0.6	0.6	0.6	0.7	0.7	0.7		
Hospital care and the like	440	54	0.2	0.2	0.2	0.2	0.2	0.2		
Service charges on accident and health insurance	450	55	0.1	-0.1	0.1	0.1	0.2	0.2		
TRANSPORT AND COMMUNICATION	470	6	17.6	17.8	17.2	16.1	16.0	16.3		
Personal transport equipment	490	61	6.2	6.5	5.2	3.9	3.6	3.9		
Operation of personal transport equipment	500	62	6.9	6.9	7.4	7.5	7.6	7.6		
Purchased transport	510	63	2.9	2.8	2.9	3.1	3.1	3.0		
Communication	520	64	1.6	1.6	1.6	1.7	1.7	1.8		
RECREATION, ENTERTAINMENT, EDUCATION AND CULTURE	540	7	9.7	9.8	9.7	9.7	9.9	9.8		
Equipment and accessories, including repairs	560	71	4.3	4.5	4.1	4.0	4.1	4.0		
Entertainment, recreational & cultural services excl. hotels & cafés	570	72	2.3	2.3	2.5	2.5	2.5	2.7		
Books, newspapers and magazines	580	73	1.5	1.5	1.5	1.5	1.4	1.4		
Education	590	74	1.5	1.5	1.6	1.7	1.8	1.8		
MISCELLANEOUS GOODS AND SERVICES	610	8	9.6	10.2	10.5	10.9	11.1	10.8		
Personal care and effects	630	81	1.4	1.5	1.5	1.6	1.6	1.6		
Goods n.e.c.	640	82	1.0	1.1	1.0	1.0	0.9	0.9		
Expenditure in restaurants, cafés and hotels	650	83	5.1	5.4	5.5	5.8	5.8	5.5		
Package tours	660	84								
Financial services, n.e.c.	670	85	1.3	1.3	1.4	1.5	1.6	1.7		
Services n.e.c.	680	86	0.9	0.9	1.0	1.1	1.1	1.1		
FINAL CONSUMPTION OF HOUSEHOLDS ON THE ECONOMIC TERRITORY (S80)	720		100.0	100.0	100.0	100.0	100.0	100.0		

5. Consommation finale des ménages sur le territoire économique, par fonction de consommation

(ECU)

Consumption per head, at 1985 constant prices and exchange rates						code	C R O N O S	
Consommation par habitant, aux prix et taux de change constants de 1985								
1985	1986	1987	1988	1989	1990	SEC	xxx	
1911	1953	1927	1940	1921	1934	1	010	PRODUITS ALIMENTAIRES, BOISSONS ET TABAC
1314	1348	1345	1361	1363	1374	11	030	Produits alimentaires
166	161	156	152	141	141	111	050	<i>Pain et céréales</i>
376	398	401	411	419	418	112	060	<i>Viande</i>
49	43	40	37	37	41	113	070	<i>Poisson</i>
193	197	196	200	208	207	114	080	<i>Lait, fromage, oeufs</i>
58	58	59	59	54	51	115	090	<i>Huiles et graisses</i>
154	173	179	180	182	186	116	100	<i>Fruits et légumes autres que les tubercules</i>
31	32	30	33	36	38	117	110	<i>Pommes de terre, manioc et autres tubercules</i>
24	21	19	18	15	16	118	120	<i>Sucre</i>
91	86	82	83	81	80	119	130	<i>Café, thé, cacao</i>
172	177	182	188	190	196	1110	140	<i>Autres produits alimentaires y compris conserve et confiserie</i>
46	48	47	47	51	52	12	160	Boissons non alcoolisées
293	300	293	294	285	281	13	170	Boissons alcoolisées
258	258	243	239	226	231	14	180	Tabac
485	519	501	476	448	454	2	200	HABILLEMENT ET CHAUSSURES
405	436	416	395	370	379	21	220	Articles d'habillement, y compris les réparations
79	83	85	81	78	75	22	230	Chaussures, y compris les réparations
2068	2097	2115	2108	2110	2103	3	250	LOGEMENT, CHAUFFAGE ET ECLAIRAGE
1543	1557	1575	1592	1605	1622	31	270	Logement et charges de distribution d'eau
524	539	540	518	507	485	32	280	Chauffage et éclairage
563	590	563	572	557	559	4	300	MEUBLES, ARTICLES DE MENAGE, ENTRETIEN COURANT
209	218	200	198	195	193	41	320	Meubles et accessoires fixes, revêtements de sol et répar.
65	67	65	66	67	65	42	330	Articles de ménage en textiles, ameublement et réparations
95	95	98	106	101	108	43	340	Appareils de chauff. et de cuis. réf. mach. à laver, appareils mén.
56	65	64	64	62	58	44	350	Verrerie, vaisselles et ustensiles de ménage et réparations
115	123	114	116	110	113	45	360	Biens et services pour l'entretien courants de l'habitation
24	23	22	22	22	22	46	370	Services domestiques
146	137	155	165	170	170	5	390	SERVICES MEDICAUX ET DEPENSES DE SANTE
50	54	52	53	54	52	51	410	Médicaments et autres produits pharmaceutiques
30	33	34	32	32	33	52	420	Appareils et matériel thérapeutiques
46	48	49	54	54	55	53	430	Services de médecins, infirmières et autres praticiens
13	13	13	14	15	14	54	440	Soins des hôpitaux et assimilés
7	-11	6	11	15	15	55	450	Rémunération des services d'assurance-accident et maladie
1442	1522	1412	1286	1267	1322	6	470	TRANSPORTS ET COMMUNICATIONS
507	542	415	299	277	307	61	490	Achats de véhicules
566	587	608	604	612	637	62	500	Dépenses d'utilisation de véhicules
236	252	264	272	270	262	63	510	Achats de services de transport
134	141	141	140	140	144	64	520	Communications
791	852	823	829	865	865	7	540	LOISIRS, SPECTACLES, ENSEIGNEMENT ET CULTURE
355	396	365	371	399	403	71	560	Appareils et accessoires, y compris réparations
188	202	212	214	220	224	72	570	Services de loisirs, spect. et culture, sauf ceux des hôtels, rest. et cafés
123	124	120	112	106	101	73	580	Livres, quotidiens et périodiques
125	128	125	132	136	133	74	590	Enseignement
788	863	874	900	923	905	8	610	AUTRES BIENS ET SERVICES
117	125	128	132	133	132	81	630	Soins et effets personnels
81	90	85	77	74	74	82	640	Autres articles n.d.a.
414	458	466	481	493	471	83	650	Dépenses dans les restaurants, cafés et hôtels
						84	660	Voyages touristiques tout compris
105	114	114	124	134	137	85	670	Services financiers n.d.a.
71	75	82	86	89	92	86	680	Autres services n.d.a.
8194	8534	8367	8270	8254	8307		720	CONSOMMATION FINALE DES MENAGES SUR LE TERRITOIRE ECONOMIQUE (S80)

DANMARK

6. Gross fixed capital formation, by product

(Mio ECU)

	C R O N O S xxx	NACE CLIO Code R 1.7	Values at current prices and exchange rates Valeurs à prix et taux de change courants					
			1985	1986	1987	1988	1989	1990
			AGRICULTURAL, FORESTRY AND FISHERY PRODUCTS	010	01	-11	-41	-57
EQUIPMENT	020		6729	8183	7634	6882	7483	8270
Metal products and machinery	040	20	5204	6112	6005	5520	5668	6249
Transport equipment	050	28	1525	2071	1629	1363	1815	2021
CONSTRUCTION	070		7647	9294	9930	9769	9567	9751
Dwellings	090	53.1	3309	4213	4293	4061	3876	3724
Non-residential buildings	100	53.3	2435	2908	3451	3392	3048	3061
Civil engineering works	110	53.5	1903	2173	2186	2317	2644	2966
OTHER PRODUCTS	130	84	:	:	:	:	:	:
GROSS FIXED CAPITAL FORMATION	180		14365	17437	17508	16629	17044	18046

7. Gross fixed capital formation, by ownership branch

(Mio ECU)

	C R O N O S xxx	NACE CLIO Code R6* R25	Values at current prices and exchange rates Valeurs à prix et taux de change courants					
			1985	1986	1987	1988	1989	1990
			AGRICULTURAL, FORESTRY AND FISHERY PRODUCTS	010	01*	1011	952	825
FUEL AND POWER PRODUCTS	(a) 020	06*	1117	1231	1118	1120	1264*	1464*
MANUFACTURED PRODUCTS	(a) 030	30*	2263	2666	2522	2475	2497*	2616*
Ferrous and non-ferrous ores and metals, other than radio-active	050	13	:	:	:	:	:	:
Non-metallic minerals and mineral products	060	15	189	218	233	224	:	:
Chemical products	(a) 070	17	:	:	:	:	:	:
Metal products, except machinery and transport equipment	080	19	:	:	:	:	:	:
Agricultural and industrial machinery	090	21	:	:	:	:	:	:
Office and data processing machines, precision and optical instruments	100	23	:	:	:	:	:	:
Electrical goods	110	25	:	:	:	:	:	:
Transport equipment	120	28	:	:	:	:	:	:
Food, beverages, tobacco	130	36	406	469	489	542	:	:
Textiles and clothing, leather and footwear	140	42	90	114	98	98	:	:
Paper and printing products	150	47	244	337	329	301	:	:
Rubber and plastic products	160	49	:	:	:	:	:	:
Other manufactured products	170	48	185	210	189	169	:	:
BUILDING AND CONSTRUCTION	190	53*	581	599	519	449	462	512
MARKET SERVICES	200	68*	7637	10217	10530	9700	9951	10509
Recovery and repair services, wholesale and retail trade services	220	56	756	1074	1056	1097	:	:
Lodging and catering services	230	59	:	:	:	:	:	:
Inland transport services	240	61	:	:	:	:	:	:
Maritime and air transport services	250	63	:	:	:	:	:	:
Auxiliary transport services	260	65	:	:	:	:	:	:
Communication services	270	67	400	499	567	647	:	:
Services of credit and insurance institutions	280	69A	289	332	442	511	:	:
Other market services	290	74	:	:	:	:	:	:
NON-MARKET SERVICES	(b) 330	86*	1757	1773	1993	2156	2074	2093
General government services	350		1757	1773	1993	2156	2074	2093
Other non-market services	360		:	:	:	:	:	:
GROSS FIXED CAPITAL FORMATION	400		14365	17437	17508	16629	17044	18046
GROUPED DATA								
CRONOS codes 020+030+190	530		3960	4496	4159	4044	4224*	4592*
CRONOS codes 050+080	560		27	29	26	24	:	:
CRONOS codes 070+160	610		359	413	401	420	:	:
CRONOS codes 090+100+110+120	680		763	876	758	697	:	:
CRONOS codes 200+330	740		9394	11989	12523	11855	12024	12603
CRONOS codes 230+290+360	840		4850	6340	6762	5665	:	:
CRONOS codes 240+250+260	850		1343	1971	1702	1780	:	:

6. Formation brute de capital fixe, par produit

(1985 = 100)

Volume indices						NACE CLIO Code	C R O N O S	
Indices de volume								
1985	1986	1987	1988	1989	1990	R.I.7	xxx	
100.0	401.1	584.6	222.0	61.5	-248.4	01	010	PRODUITS DE L'AGRICULTURE, DE LA SYLVICULTURE ET DE LA PECHE
100.0	116.6	106.2	97.1	102.6	106.4		020	EQUIPEMENT
100.0	113.1	109.6	103.0	103.5	107.3	20	040	Produits en métaux et machines
100.0	129.4	93.9	75.4	99.3	103.1	28	050	Moyens de transport
100.0	118.0	119.4	112.8	106.4	101.5		070	CONSTRUCTION
100.0	121.3	117.4	106.3	97.7	87.3	53.1	090	Logements
100.0	115.6	131.3	124.3	107.4	100.9	53.3	100	Bâtiments non résidentiels
100.0	115.5	107.7	109.3	119.8	126.4	53.5	110	Ouvrages de génie civil
:	:	:	:	:	:	84	130	AUTRES PRODUITS
100.0	117.1	112.7	105.2	104.6	104.1		180	FORMATION BRUTE DE CAPITAL FIXE

7. Formation brute de capital fixe, par branche propriétaire

(1985 = 100)

Volume indices						NACE CLIO Code	C R O N O S	
Indices de volume								
1985	1986	1987	1988	1989	1990	R6* R25	xxx	
100.0	88.7	73.1	62.8	66.9*	68.3*	01*	010	PRODUITS DE L'AGRICULTURE, DE LA SYLVICULTURE ET LA PECHE
100.0	111.1	94.4	92.2	99.6*	108.1*	06*	020	PRODUITS ENERGETIQUES (a)
100.0	112.0	100.8	98.3	96.5*	95.6*	30*	030	PRODUITS INDUSTRIELS (a)
:	:	:	:	:	:	13	050	Minerais et métaux ferreux et non-ferreux, autres que fertiles et fissiles
100.0	107.6	108.0	104.3	:	:	15	060	Minéraux et produits à base de minéraux non métalliques
:	:	:	:	:	:	17	070	Produits chimiques (a)
:	:	:	:	:	:	19	080	Produits en métaux à l'exclusion des machines et du matériel de transport
:	:	:	:	:	:	21	090	Machines industrielles et agricoles
:	:	:	:	:	:	23	100	Machines de bureau, pour trait. informat., instr. précision, optique et sim.
:	:	:	:	:	:	25	110	Matériel et fournitures électriques
:	:	:	:	:	:	28	120	Moyens de transport
100.0	111.5	109.3	119.0	:	:	36	130	Produits alimentaires, boissons et produits à base de tabacs
100.0	121.8	100.8	101.3	:	:	42	140	Produits textiles, cuir et chaussures, habillement
100.0	126.9	117.4	109.8	:	:	47	150	Papier, articles en papier, articles imprimés
:	:	:	:	:	:	49	160	Produits en caoutchouc et en plastique
100.0	109.1	94.6	83.5	:	:	48	170	Autres produits industriels
100.0	96.9	80.2	69.3	69.2*	71.5*	53*	190	BATIMENTS ET OUVRAGES DE GENIE CIVIL
100.0	128.9	127.8	116.1*	115.7*	114.9*	68*	200	SERVICES MARCHANDS
100.0	134.4	127.4	132.1	:	:	56	220	Récupération et réparation, services de commerce
:	:	:	:	:	:	59	230	Services de restauration et d'hébergement
:	:	:	:	:	:	61	240	Services de transport intérieur
:	:	:	:	:	:	63	250	Services de transports maritimes et aériens
:	:	:	:	:	:	65	260	Services annexes des transports
100.0	132.4	142.1	149.6	:	:	67	270	Services de communication
100.0	103.8	133.5	156.0	:	:	69A	280	Services des institutions de crédit et d'assurance
:	:	:	:	:	:	74	290	Autres services marchands
100.0	99.2	105.7	110.3	102.1*	96.0*	86*	330	SERVICES NON MARCHANDS (b)
100.0	99.2	105.7	110.3	102.1*	96.0*		350	Services des administrations publiques
:	:	:	:	:	:		360	Autres services non marchands
100.0	117.1	112.7	105.2	104.6*	104.1*		400	FORMATION BRUTE DE CAPITAL FIXE
DONNEES REGROUPEES								
100.0	109.5	96.0	92.3	93.4*	95.6*		530	CRONOS codes 020+030+190
100.0	100.5	85.2	80.1	:	:		560	CRONOS codes 050+080
100.0	109.8	99.4	101.5	:	:		610	CRONOS codes 070+160
100.0	110.0	92.3	85.1	:	:		680	CRONOS codes 090+100+110+120
100.0	123.3	123.7	115.0	113.2*	111.4		740	CRONOS codes 200+330
100.0	124.8	128.3	105.4	:	:		840	CRONOS codes 230+290+360
100.0	144.6	120.9	127.0	:	:		850	CRONOS codes 240+250+260

DEUTSCHLAND

1. Gross value added at market prices, by branch

(Mio ECU)

	C R O N O S	NACE CLIO Code	Values at current prices and exchange rates					
			Valeurs à prix et taux de change courants					
			1985	1986	1987	1988	1989	1990
	xxx	R25						
AGRICULTURAL, FORESTRY AND FISHERY PRODUCTS	010	01*	14097	15557	14129	15761	17835	18130
FUEL AND POWER PRODUCTS	020	06*	40163	43005	41098	41915	43599	45474
MANUFACTURED PRODUCTS	030	30*	240047	266997	279965	289798	306332	331665
Ferrous and non-ferrous ores and metals, other than radio-active	050	13	9586	10202	9623	10465	11601	10721*
Non-metallic minerals and mineral products	060	15	10063	11810	12141	12851	13625	14619*
Chemical products	070	17	23741	27542	27122	30194	30404	30921*
Metal products, except machinery and transport equipment	080	19	21687	25272	26542	29118	31109	34343*
Agricultural and industrial machinery	090	21	29712	31850	33775	35464	39316	43887*
Office and data processing machines, precision and optical instruments	100	23	7879	8549	8783	8926	7423	7827*
Electrical goods	110	25	29783	34746	37348	37365	40733	44148*
Transport equipment	120	28	32019	34569	37548	36919	39718	43428*
Food, beverages, tobacco	130	36	28071	29207	30031	29927	30890	34656*
Textiles and clothing, leather and footwear	140	42	11322	12032	12342	12357	12594	12959*
Paper and printing products	150	47	17021	19659	21396	22075	23071	25566*
Rubber and plastic products	160	49	9982	11305	12209	12368	13640	14834*
Other manufactured products	170	48	9181	10255	11106	11768	12207	13756*
BUILDING AND CONSTRUCTION	190	53*	43386	48245	50407	52350	56465	64836
MARKET SERVICES	200	68*	353126	383054	412627	442892	472419	518835
Recovery and repair services, wholesale and retail trade services	220	56	85582	86464	92597	98952	104655	114438*
Lodging and catering services	230	59	11648	12121	13309	13889	14785	:
Inland transport services	240	61	17306	17962	19083	19902	20724	:
Maritime and air transport services	250	63	3712	4714	4877	5190	5579	:
Auxiliary transport services	260	65	6013	5293	5759	6184	6504	:
Communication services	270	67	17943	19475	20826	21956	23518	:
Services of credit and insurance institutions	280	69A	44317	45925	46388	49169	52357	57353*
Other market services	290	74	166605	191101	209787	227650	244297	:
NON-MARKET SERVICES	330	86*	109457	123741	132697	136583	141136	151488
General government services	350		93103	101929	108909	111675	115084	123053
Other non-market services	360		16354	21812	23789	24908	26051	28434
TOTAL OF BRANCHES	370		800276	880598	930923	979319	1037785	1130426
Imputed output of bank services	310	69B	37838	39325	39713	41048	42707	45963
GROSS VALUE ADDED AT MARKET PRICES	400		762438	841274	891209	938271	995078	1084474
VAT on products (R21)	410		52391	55390	60393	62717	66440	75357
Net taxes linked to imports (R29-R39)	420		7375	7997	9244	9415	11294	11910
GROSS DOMESTIC PRODUCT AT MARKET PRICES (N 1)	450		822205	904661	960847	1010403	1072811	1171740
GROUPED DATA								
CRONOS codes 020+030+190	530		323596	358246	371470	384063	406395	441974
CRONOS codes 200+330	740		462583	506795	545324	579475	613555	670323
CRONOS codes 230+290	830		178253	203222	223096	241539	259083	287267*
CRONOS codes 240+250+260	850		27031	27969	29719	31277	32807	:
CRONOS codes 240+250+260+270	860		44973	47444	50545	53232	56324	59778*

1. Valeur ajoutée brute aux prix du marché, par branche

(1985 = 100)

Volume indices						NACE CLIO Code	C R O N O S	
Indices de volume								
1985	1986	1987	1988	1989	1990	R6* R25	xxx	
100.0*	109.3*	99.0*	106.6*	109.1*	115.9*	01*	010	PRODUITS DE L'AGRICULTURE, DE LA SYLVICULTURE ET LA PECHE
100.0*	103.8*	96.7*	97.5*	98.8*	100.4*	06*	020	PRODUITS ENERGETIQUES
100.0*	100.1*	99.3*	101.7*	105.8*	110.5*	30*	030	PRODUITS INDUSTRIELS
100.0*	101.7*	96.6*	96.2*	99.9*	96.5*	13	050	Minerais et métaux ferreux et non-ferreux, autres que fertiles et fissiles
100.0*	106.4*	106.8*	111.9*	118.9*	121.8*	15	060	Minéraux et produits à base de minéraux non métalliques
100.0*	97.9*	95.6*	104.0*	106.8*	108.2*	17	070	Produits chimiques
100.0*	102.2*	100.5*	110.4*	116.5*	122.9*	19	080	Produits en métaux à l'exclusion des machines et du matériel de transport
100.0*	97.5*	92.7*	95.0*	102.6*	108.0*	21	090	Machines industrielles et agricoles
100.0*	100.0*	100.5*	102.5*	84.4*	87.3*	23	100	Machines de bureau, pour trait. informat., instr. précision, optique et sim.
100.0*	107.1*	110.4*	112.8*	122.4*	128.2*	25	110	Matériel et fournitures électriques
100.0*	99.5*	100.8*	97.9*	103.8*	108.3*	28	120	Moyens de transport
100.0*	91.7*	87.6*	87.0*	86.6*	95.0*	36	130	Produits alimentaires, boissons et produits à base de tabacs
100.0*	94.5*	92.3*	91.8*	92.8*	92.1*	42	140	Produits textiles, cuir et chaussures, habillement
100.0*	105.3*	108.7*	110.0*	112.0*	119.4*	47	150	Papier, articles en papier, articles imprimés
100.0*	101.1*	104.8*	106.3*	113.0*	119.2*	49	160	Produits en caoutchouc et en plastique
100.0*	100.7*	101.5*	104.4*	105.8*	111.8*	48	170	Autres produits industriels
100.0*	102.1*	100.5*	102.0*	105.5*	110.5*	53*	190	BATIMENTS ET OUVRAGES DE GENIE CIVIL
100.0*	102.2*	106.4*	112.7*	117.0*	123.4*	68*	200	SERVICES MARCHANDS
100.0*	95.0*	97.0*	102.0*	105.7*	112.7*	56	220	Récupération et réparation, services de commerce
100.0*	91.8*	94.8*	95.5*	99.2*	:	59	230	Services de restauration et d'hébergement
:	:	:	:	:	:	61	240	Services de transport intérieur
:	:	:	:	:	:	63	250	Services de transports maritimes et aériens
:	:	:	:	:	:	65	260	Services annexes des transports
100.0*	103.6*	108.3*	115.7*	127.9*	:	67	270	Services de communication
100.0*	105.2*	111.3*	118.6*	124.2*	130.2*	69A	280	Services des institutions de crédit et d'assurance
100.0*	106.7*	111.6*	118.4*	122.4*	:	74	290	Autres services marchands
100.0*	104.4*	106.1*	107.6*	108.3*	110.6*	86*	330	SERVICES NON MARCHANDS
100.0*	101.3*	102.6*	103.7*	103.9*	:		350	Services des administrations publiques
100.0*	122.2*	125.9*	129.7*	133.5*	:		360	Autres services non marchands
100.0*	102.0*	103.3*	107.2*	110.8*	115.8*		370	TOTAL DES BRANCHES
100.0*	106.1*	111.6*	116.5*	120.7*	127.0*	69B	310	Production imputée de services bancaires (P13)
100.0*	101.8*	102.9*	106.8*	110.3*	115.2*		400	VALEUR AJOUTEE BRUTE AUX PRIX DU MARCHE
100.0*	101.1*	106.7*	109.7*	112.2*	120.4*		410	TVA grevant les produits (R21)
100.0*	104.6*	120.5*	121.4*	130.9*	141.0*		420	Impôts nets liés à l'importation (R29-R39)
100.0*	101.8*	103.3*	107.1*	110.6*	115.8*		450	PRODUIT INTERIEUR BRUT AUX PRIX DU MARCHE (N1)
DONNEES REGROUPEES								
100.0*	100.8*	99.2*	101.2*	104.9*	109.3*		530	CRONOS codes 020+030+190
100.0*	102.7*	106.3*	111.5*	115.0*	120.4*		740	CRONOS codes 200+330
100.0*	105.7*	110.5*	116.9*	120.9*	127.4*		830	CRONOS codes 230+290
100.0*	95.6*	99.8*	107.2*	108.1*	:		850	CRONOS codes 240+250+260
100.0*	98.8*	103.2*	110.6*	116.0*	121.5*		860	CRONOS codes 240+250+260+270

DEUTSCHLAND

2. Compensation of employees and Share of compensation of employees in GVAfc, by branch

(Mio ECU)

	C R O N O S	NACE CLIO Code R6* R25	Compensation of employees (nominal values) Remunération des salariés (valeurs nominales)					
			1985	1986	1987	1988	1989	1990
			xxx					
AGRICULTURAL, FORESTRY AND FISHERY PRODUCTS	010	01*	3808	3202	3191	3240	3286	3474
FUEL AND POWER PRODUCTS	020	06*	13792	14955	15892	16109	15747	16290
MANUFACTURED PRODUCTS	030	30*	163501	187961	201097	207906	218479	236970
Ferrous and non-ferrous ores and metals, other than radio-active	050	13	7489	8126	8312	8338	8332	8297*
Non-metallic minerals and mineral products	060	15	6855	7475	7932	8376	8619	9096*
Chemical products	070	17	16181	18039	19607	20611	21344	22772*
Metal products, except machinery and transport equipment	080	19	16172	19152	20054	20914	22489	24795*
Agricultural and industrial machinery	090	21	23860	28389	29216	30699	33417	37333*
Office and data processing machines, precision and optical instruments	100	23	5559	5978	6422	6694	6531	6992*
Electrical goods	110	25	22199	25985	28865	29642	31698	34422*
Transport equipment	120	28	22875	25836	28606	28797	29970	32232*
Food, beverages, tobacco	130	36	11360	12316	13031	12975	13356	14633*
Textiles and clothing, leather and footwear	140	42	8123	8665	8950	9010	9111	9316*
Paper and printing products	150	47	9601	12788	13642	14367	15098	16646*
Rubber and plastic products	160	49	6616	7773	8678	9232	9847	10985*
Other manufactured products	170	48	6610	7438	7783	8254	8667	9451*
BUILDING AND CONSTRUCTION	190	53*	29424	32896	33697	35413	37514	42139
MARKET SERVICES	200	68*	130935	150265	162450	170814	180954	198908
Recovery and repair services, wholesale and retail trade services	220	56	51086	55842	60486	63534	67362	73640*
Lodging and catering services	230	59	6530	6566	6783	7460	7987	:
Inland transport services	240	61	13604	12252	12991	13326	13634	:
Maritime and air transport services	250	63	1737	2575	2780	2874	2974	:
Auxiliary transport services	260	65	1775	4101	4498	4890	5196	:
Communication services	270	67	9451	10330	11024	11217	11530	:
Services of credit and insurance institutions	280	69A	19680	21783	23864	24900	26130	28749*
Other market services	290	74	27072	36815	40022	42615	46141	:
NON-MARKET SERVICES	330	86*	101953	115583	124007	127537	131547	141165
General government services	350		87113	95439	101999	104475	107447	114832
Other non-market services	360		14841	20144	22007	23062	24100	26334
TOTAL OF BRANCHES	370		443413	504861	540334	561020	587528	638947
GROUPED DATA								
CRONOS codes 020+030+190	530		206717	235811	250686	259428	271741	295399
CRONOS codes 200+330	740		232888	265849	286456	298351	312501	340073
CRONOS codes 230+290	830		33602	43381	46805	50074	54128	60792*
CRONOS codes 240+250+260+270	860		26567	29259	31294	32307	33335	35727*

2. Rémunération des salariés et Part de la rémunération des salariés dans la VABcf, par branche

(%)

Share of compensation of employees in GVAfc Part de la rémunération des salariés dans la VABcf						NACE CLIO Code	C R O N O S	
1985	1986	1987	1988	1989	1990	R6* R25	xxx	
24.6	18.4	20.3	18.1	16.2	16.9*	01*	010	PRODUITS DE L'AGRICULTURE, DE LA SYLVICULTURE ET LA PECHE
47.4	44.8	48.1	49.0	47.3	46.9*	06*	020	PRODUITS ENERGETIQUES
71.3	74.0	75.3	75.3	75.0	75.1*	30*	030	PRODUITS INDUSTRIELS
75.6	79.9	87.0	80.8	73.3	78.9*	13	050	Minerais et métaux ferreux et non-ferreux, autres que fertiles et fissiles
69.6	65.3	67.3	67.3	65.9	64.8*	15	060	Minéraux et produits à base de minéraux non métalliques
69.2	66.9	73.8	70.0	72.2	75.7*	17	070	Produits chimiques
75.7	77.5	77.2	73.4	73.9	73.8*	19	080	Produits en métaux à l'exclusion des machines et du matériel de transport
81.8	91.1	88.1	88.2	86.7	86.8*	21	090	Machines industrielles et agricoles
72.4	72.1	75.0	76.9	90.7	92.0*	23	100	Machines de bureau, pour trait. informat., instr. précision, optique et sim.
75.2	75.5	78.1	80.2	78.9	79.0*	25	110	Matériel et fournitures électriques
72.9	76.9	77.9	79.4	76.6	75.3*	28	120	Moyens de transport
54.8	57.5	58.7	59.3	60.2	58.7*	36	130	Produits alimentaires, boissons et produits à base de tabacs
72.9	73.7	74.3	74.8	74.4	73.8*	42	140	Produits textiles, cuir et chaussures, habillement
58.5	67.6	66.2	67.4	67.8	67.4*	47	150	Papier, articles en papier, articles imprimés
67.5	70.5	72.7	76.5	74.1	76.0*	49	160	Produits en caoutchouc et en plastique
73.3	74.0	71.4	71.7	72.7	70.3*	48	170	Autres produits industriels
69.0	69.4	67.9	68.8	67.6	66.1*	53*	190	BATIMENTS ET OUVRAGES DE GENIE CIVIL
37.7	39.9	40.0	39.2	39.1	39.2*	68*	200	SERVICES MARCHANDS
59.8	64.5	65.3	63.7	64.9	64.8*	56	220	Récupération et réparation, services de commerce
57.7	55.9	52.5	55.3	55.7	:	59	230	Services de restauration et d'hébergement
68.2	58.9	59.7	58.7	58.2	:	61	240	Services de transport intérieur
47.2	54.7	57.1	55.4	53.0	:	63	250	Services de transports maritimes et aériens
28.9	75.9	77.2	78.2	79.3	:	65	260	Services annexes des transports
52.7	53.0	52.9	51.0	49.0	:	67	270	Services de communication
48.9	52.3	56.4	55.9	55.0	55.2*	69A	280	Services des institutions de crédit et d'assurance
16.6	19.8	19.6	19.2	19.4	:	74	290	Autres services marchands
93.3	93.5	93.5	93.5	93.3	93.3	86*	330	SERVICES NON MARCHANDS
93.7	93.7	93.8	93.7	93.5	93.4		350	Services des administrations publiques
90.8	92.4	92.6	92.6	92.6	92.7		360	Autres services non marchands
57.3	59.2	59.8	59.0	58.5	58.4*		370	TOTAL DES BRANCHES
DONNEES REGROUPEES								
68.7	70.4	71.7	71.9	71.5	71.4*		530	CRONOS codes 020+030+190
51.0	53.1	53.2	52.2	51.8	51.6*		740	CRONOS codes 200+330
19.3	21.9	21.5	21.3	21.5	21.8*		830	CRONOS codes 230+290
55.7	58.0	58.7	57.6	56.4	56.9*		860	CRONOS codes 240+250+260+270

DEUTSCHLAND

3. Occupied population and yearly change of productivity (gross value-added at constant market prices/total employment)

(1000)

	C R O N O S xxx	NACE CLIO Code R6* R25	Occupied population (annual average)					
			Emploi total (moyenne annuelle)					
			1985	1986	1987	1988	1989	1990
AGRICULTURAL, FORESTRY AND FISHERY PRODUCTS	010	01*	1352	1168	1115	1068	1002	950
FUEL AND POWER PRODUCTS	020	06*	475	467	464	457	441	431
MANUFACTURED PRODUCTS	030	30*	7797	8388	8385	8366	8485	8722
Ferrous and non-ferrous ores and metals, other than radio-active	050	13	312	312	300	288	285	285*
Non-metallic minerals and mineral products	060	15	337	334	332	330	333	340*
Chemical products	070	17	517	548	554	559	549	558*
Metal products, except machinery and transport equipment	080	19	848	890	884	881	921	972*
Agricultural and industrial machinery	090	21	1003	1115	1114	1120	1142	1201*
Office and data processing machines, precision and optical instruments	100	23	275	287	288	288	285	285*
Electrical goods	110	25	1010	1088	1099	1103	1140	1169*
Transport equipment	120	28	825	946	957	951	950	980*
Food, beverages, tobacco	130	36	781	806	799	780	775	776*
Textiles and clothing, leather and footwear	140	42	604	603	582	564	550	539*
Paper and printing products	150	47	491	624	636	644	668	687*
Rubber and plastic products	160	49	352	370	380	397	415	438*
Other manufactured products	170	48	442	465	460	461	472	492*
BUILDING AND CONSTRUCTION	190	53*	1845	1887	1852	1849	1872	1954
MARKET SERVICES	200	68*	8978	9656	9867	10100	10351	10812
Recovery and repair services, wholesale and retail trade services	220	56	3754	3794	3851	3916	3989	4082*
Lodging and catering services	230	59	851	850	865	889	910	945*
Inland transport services	240	61	:	:	:	:	:	:
Maritime and air transport services	250	63	:	:	:	:	:	:
Auxiliary transport services	260	65	:	:	:	:	:	:
Communication services	270	67	481	497	502	502	503	509*
Services of credit and insurance institutions	280	69A	774	798	819	830	841	857*
Other market services	290	74	2229	2779	2874	2998	3126	3400*
NON-MARKET SERVICES	330	86*	5005	5290	5367	5421	5480	5564
General government services	350		4086	4179	4223	4244	4270	4302
Other non-market services	360		919	1111	1144	1177	1210	1262
TOTAL OF BRANCHES	370		25452	26856	27050	27261	27631	28433
GROUPED DATA								
CRONOS codes 020+030+190	530		10117	10742	10701	10672	10798	11107
CRONOS codes 200+330	740		13983	14946	15234	15521	15831	16376
CRONOS codes 240+250+260	850		889	938	956	965	982	1019*

3. Emploi total et Taux de variation annuelle de la productivité (valeur ajoutée brute aux prix du marché à prix constants/emploi total)

(T/T-1 %)

Yearly change of productivity Taux de variation annuelle de la productivité						NACE CLIO Code	C R O N O S	
1985	1986	1987	1988	1989	1990	R6* R25	xxx	
-4.4*	26.6*	-5.2	12.4	9.1	12.0	01*	010	PRODUITS DE L'AGRICULTURE, DE LA SYLVICULTURE ET LA PECHE
-0.1*	5.6*	-6.2	2.4	5.0	4.0	06*	020	PRODUITS ENERGETIQUES
2.3*	-7.0*	-0.7	2.6	2.6	1.7	30*	030	PRODUITS INDUSTRIELS
12.0*	1.7*	-1.2	3.7	4.9	-3.4*	13	050	Minerais et métaux ferreux et non-ferreux, autres que fertiles et fissiles
-2.9*	7.3*	1.0	5.4	5.3	0.3*	15	060	Minéraux et produits à base de minéraux non métalliques
0.3*	-7.6*	-3.4	7.8	4.6	-0.4*	17	070	Produits chimiques
-0.2*	-2.6*	-1.0	10.2	0.9	-0.0*	19	080	Produits en métaux à l'exclusion des machines et du matériel de transport
4.6*	-12.3*	-4.9	1.9	6.0	0.1*	21	090	Machines industrielles et agricoles
7.7*	-4.2*	0.2	1.9	-16.7	3.5*	23	100	Machines de bureau, pour trait. informat., instr. précision, optique et sim.
1.7*	-0.6*	2.0	1.8	5.0	2.1*	25	110	Matériel et fournitures électriques
6.7*	-13.3*	0.1	-2.3	6.2	1.2*	28	120	Moyens de transport
0.4*	-11.1*	-3.7	1.8	0.2	9.6*	36	130	Produits alimentaires, boissons et produits à base de tabacs
3.8*	-5.4*	1.2	2.6	3.6	1.3*	42	140	Produits textiles, cuir et chaussures, habillement
-3.3*	-17.1*	1.2	-0.0	-1.9	3.7*	47	150	Papier, articles en papier, articles imprimés
2.7*	-3.9*	1.0	-2.9	1.7	-0.1*	49	160	Produits en caoutchouc et en plastique
-1.5*	-4.3*	1.9	2.6	-1.0	1.4*	48	170	Autres produits industriels
1.2*	-0.2*	0.3	1.7	2.1	0.3	53*	190	BATIMENTS ET OUVRAGES DE GENIE CIVIL
2.2*	-5.0*	1.9	3.5	1.3	1.0	68*	200	SERVICES MARCHANDS
0.8*	-6.0*	0.6	3.4	1.8	4.2*	56	220	Récupération et réparation, services de commerce
-2.4*	-8.1*	1.5	-2.0	1.5	:	59	230	Services de restauration et d'hébergement
:	:	:	:	:	:	61	240	Services de transport intérieur
:	:	:	:	:	:	63	250	Services de transports maritimes et aériens
:	:	:	:	:	:	65	260	Services annexes des transports
3.3*	0.2*	3.5	6.8	10.3	:	67	270	Services de communication
2.6*	2.0*	3.1	5.1	3.4	2.8*	69A	280	Services des institutions de crédit et d'assurance
2.0*	-14.4*	1.1	1.7	-0.8	:	74	290	Autres services marchands
0.1*	-1.2*	0.1	0.5	-0.4	0.6	86*	330	SERVICES NON MARCHANDS
0.2*	-1.0*	0.2	0.6	-0.4	:		350	Services des administrations publiques
0.0*	1.1*	0.1	0.1	0.1	:		360	Autres services non marchands
1.7*	-3.3*	0.5	3.0	1.9	1.6		370	TOTAL DES BRANCHES
DONNEES REGROUPEES								
2.0*	-5.1*	-1.2	2.3	2.4	1.3		530	CRONOS codes 020+030+190
1.6*	-3.9*	1.6	2.9	1.1	1.2		740	CRONOS codes 200+330
1.7*	-9.4*	2.4	6.4	-0.9	:		850	CRONOS codes 240+250+260

DEUTSCHLAND

4. Wage and salary earners and yearly change of compensation of employees per employee

(1000)

	C R O N O S	NACE CLO Code R6* R25	Wages and salary earners (annual average)					
			Emploi salarié (moyenne annuelle)					
			1985	1986	1987	1988	1989	1990
AGRICULTURAL, FORESTRY AND FISHERY PRODUCTS	010	01*	244	234	223	220	218	223
FUEL AND POWER PRODUCTS	020	06*	475	466	463	456	440	430
MANUFACTURED PRODUCTS	030	30*	7431	8048	8056	8036	8147	8375
Ferrous and non-ferrous ores and metals, other than radio-active	050	13	312	312	300	288	285	285*
Non-metallic minerals and mineral products	060	15	322	322	321	319	321	328*
Chemical products	070	17	513	546	552	556	547	556*
Metal products, except machinery and transport equipment	080	19	794	847	842	839	877	926*
Agricultural and industrial machinery	090	21	990	1100	1101	1107	1128	1186*
Office and data processing machines, precision and optical instruments	100	23	257	276	277	276	273	273*
Electrical goods	110	25	994	1066	1076	1080	1117	1145*
Transport equipment	120	28	825	946	957	951	950	980*
Food, beverages, tobacco	130	36	663	723	721	703	702	702*
Textiles and clothing, leather and footwear	140	42	558	553	535	518	503	493*
Paper and printing products	150	47	471	576	586	592	612	629*
Rubber and plastic products	160	49	344	364	374	391	408	431*
Other manufactured products	170	48	388	417	414	416	424	442*
BUILDING AND CONSTRUCTION	190	53*	1662	1709	1674	1668	1687	1766
MARKET SERVICES	200	68*	7369	8059	8251	8459	8679	9112
Recovery and repair services, wholesale and retail trade services	220	56	3049	3126	3180	3245	3311	3414*
Lodging and catering services	230	59	544	548	560	582	599	626*
Inland transport services	240	61	:	:	:	:	:	:
Maritime and air transport services	250	63	:	:	:	:	:	:
Auxiliary transport services	260	65	:	:	:	:	:	:
Communication services	270	67	481	497	502	502	503	509*
Services of credit and insurance institutions	280	69A	773	797	818	829	840	856*
Other market services	290	74	1725	2234	2318	2419	2528	2769*
NON-MARKET SERVICES	330	86*	5005	5290	5367	5421	5480	5564
General government services	350		4086	4179	4223	4244	4270	4302
Other non-market services	360		919	1111	1144	1177	1210	1262
TOTAL OF BRANCHES	370		22186	23806	24034	24260	24651	25470
GROUPED DATA								
CRONOS codes 020+030+190	530		9568	10223	10193	10160	10274	10571
CRONOS codes 200+330	740		12374	13349	13618	13880	14159	14676
CRONOS codes 240+250+260	850		797	857	873	882	898	938*

4. Emploi salarié et Taux de variation annuelle de la rémunération des salariés par salarié

(T/T-1 %)

Yearly change of compensation of employees, per employee (in national currency) Taux de variation annuelle de la rémunération des salariés par salarié (en monnaie nationale)						NACE CLIO Code	C R O N O S	
1985	1986	1987	1988	1989	1990	R6* R25	xxx	
1.8	-16.2	1.8	3.1	2.1	2.5	01*	010	PRODUITS DE L'AGRICULTURE, DE LA SYLVICULTURE ET LA PECHE
5.2	5.6	4.1	3.1	1.1	4.9	06*	020	PRODUITS ENERGETIQUES
4.2	1.5	4.0	3.8	3.4	4.6	30*	030	PRODUITS INDUSTRIELS
2.1	3.7	3.5	4.6	0.8	-1.3*	13	050	Minerais et métaux ferreux et non-ferreux, autres que fertiles et fissiles
0.7	4.2	3.6	6.4	2.0	2.4*	15	060	Minéraux et produits à base de minéraux non métalliques
5.9	0.1	4.7	4.5	5.0	4.1*	17	070	Produits chimiques
3.6	6.1	2.5	4.8	2.7	3.5*	19	080	Produits en métaux à l'exclusion des machines et du matériel de transport
5.3	2.4	0.1	4.6	6.6	5.3*	21	090	Machines industrielles et agricoles
5.9	-4.3	4.2	4.7	-1.6	6.1*	23	100	Machines de bureau, pour trait. informat., instr. précision, optique et sim.
2.2	4.3	7.1	2.5	3.2	5.0*	25	110	Matériel et fournitures électriques
6.3	-5.8	6.5	1.4	4.0	3.3*	28	120	Moyens de transport
5.1	-5.0	3.3	2.3	2.9	8.6*	36	130	Produits alimentaires, boissons et produits à base de tabacs
4.6	2.9	3.9	4.1	3.9	3.4*	42	140	Produits textiles, cuir et chaussures, habillement
2.0	4.1	2.1	4.4	1.4	6.3*	47	150	Papier, articles en papier, articles imprimés
2.8	6.1	5.8	1.9	2.0	4.7*	49	160	Produits en caoutchouc et en plastique
0.7	0.1	2.6	5.7	2.8	3.7*	48	170	Autres produits industriels
-2.7	3.9	1.8	5.6	4.5	6.4	53*	190	BATIMENTS ET OUVRAGES DE GENIE CIVIL
3.4	0.3	2.8	2.7	3.0	3.8	68*	200	SERVICES MARCHANDS
3.3	1.9	3.6	3.1	3.7	5.1*	56	220	Récupération et réparation, services de commerce
3.6	-4.6	-1.6	6.0	3.8	:	59	230	Services de restauration et d'hébergement
:	:	:	:	:	:	61	240	Services de transport intérieur
:	:	:	:	:	:	63	250	Services de transports maritimes et aériens
:	:	:	:	:	:	65	260	Services annexes des transports
3.4	1.1	2.8	1.9	2.4	:	67	270	Services de communication
3.3	2.6	3.9	3.1	3.4	7.0*	69A	280	Services des institutions de crédit et d'assurance
4.1	0.4	2.0	2.2	3.4	:	74	290	Autres services marchands
2.3	2.5	2.9	2.0	1.8	4.8	86*	330	SERVICES NON MARCHANDS
2.4	2.4	2.9	2.1	2.0	5.2		350	Services des administrations publiques
2.5	7.3	3.3	2.0	1.4	3.9		360	Autres services non marchands
3.1	1.4	3.2	3.0	2.9	4.3		370	TOTAL DES BRANCHES
DONNEES REGROUPEES								
3.4	2.1	3.8	4.0	3.4	4.7		530	CRONOS codes 020+030+190
2.9	1.2	2.8	2.3	2.5	4.1		740	CRONOS codes 200+330
2.8	-1.7	2.3	3.1	1.3	:		850	CRONOS codes 240+250+260

DEUTSCHLAND

5. Final consumption of households on the economic territory, by purpose

(Mio ECU)

	C R O N O S	Code	Values at current prices and exchange rates					
			Valeurs à prix et taux de change courants					
			1985	1986	1987	1988	1989	1990
xxx	ESA							
FOOD, BEVERAGES AND TOBACCO	010	1	87503	92670	96510	99634	105084	:
Food	030	11	65350	69002	71665	73872	78014	:
<i>Bread and cereals</i>	050	111	:	:	:	:	:	:
<i>Meat</i>	060	112	:	:	:	:	:	:
<i>Fish</i>	070	113	:	:	:	:	:	:
<i>Milk, cheese and eggs</i>	080	114	:	:	:	:	:	:
<i>Oils and fats</i>	090	115	:	:	:	:	:	:
<i>Fruits and vegetables other than potatoes and similar tubers</i>	100	116	:	:	:	:	:	:
<i>Potatoes, manioc and other tubers</i>	110	117	:	:	:	:	:	:
<i>Sugar</i>	120	118	:	:	:	:	:	:
<i>Coffee, tea, cocoa</i>	130	119	:	:	:	:	:	:
<i>Other foods, including preserves and confectionery</i>	140	1110	:	:	:	:	:	:
Non-alcoholic beverages	160	12	2655	2857	3041	3215	3386	:
Alcoholic beverages	170	13	10996	11785	12522	13064	13724	:
Tobacco	180	14	8503	9026	9283	9482	9961	:
CLOTHING AND FOOTWEAR	200	2	40183	43633	46727	47484	48784	:
Clothing other than footwear, including repairs	220	21	33113	35941	38487	39115	40190	:
Footwear, including repairs	230	22	7070	7692	8240	8369	8594	:
GROSS RENT, FUEL AND POWER	250	3	100471	104380	108303	110422	116866	:
Gross rent and water charges	270	31	71571	78113	83675	87635	92863	:
Fuel and power	280	32	28900	26266	24628	22787	24003	:
FURNITURE, FURNISHINGS AND HOUSEHOLD EQUIPMENT	300	4	42272	45922	49778	52791	55808	:
Furniture, fixtures, carpets, other floor coverings and repairs	320	41	:	:	:	:	:	:
Household textiles, other furnishings and repairs	330	42	:	:	:	:	:	:
Heating and cooking appliances, refrigerators, washing machines and similar	340	43	:	:	:	:	:	:
Glassware, tableware and household utensils including repairs	350	44	:	:	:	:	:	:
Household operation except domestic services	360	45	:	:	:	:	:	:
Domestic services	370	46	:	:	:	:	:	:
MEDICAL CARE AND HEALTH EXPENSES	390	5	71647	78593	84790	91294	90621	:
Medical and pharmaceutical products	410	51	:	:	:	:	:	:
Therapeutic appliances and equipment	420	52	:	:	:	:	:	:
Services of physicians, nurses and related practitioners	430	53	:	:	:	:	:	:
Hospital care and the like	440	54	:	:	:	:	:	:
Service charges on accident and health insurance	450	55	3611	3947	4528	4700	5000	:
TRANSPORT AND COMMUNICATION	470	6	72429	78583	85818	88802	95983	:
Personal transport equipment	490	61	20285	27488	31034	31513	33027	:
Operation of personal transport equipment	500	62	35498	33362	35934	37572	41876	:
Purchased transport	510	63	8260	8575	8959	9328	9738	:
Communication	520	64	8386	9158	9891	10389	11342	:
RECREATION, ENTERTAINMENT, EDUCATION AND CULTURE	540	7	44459	48835	52486	55028	57126	:
Equipment and accessories, including repairs	560	71	:	:	:	:	:	:
Entertainment, recreational & cultural services excl. hotels & cafés	570	72	:	:	:	:	:	:
Books, newspapers and magazines	580	73	:	:	:	:	:	:
Education	590	74	:	:	:	:	:	:
MISCELLANEOUS GOODS AND SERVICES	610	8	48856	53454	57632	60702	64440	:
Personal care and effects	630	81	7380	7918	8631	9073	9241	:
Goods n.e.c.	640	82	5165	5535	5957	6137	6270	:
Expenditure in restaurants, cafés and hotels	650	83	22472	24335	26265	27675	29225	:
Package tours	660	84	732	921	1144	1282	1420	:
Financial services, n.e.c.	670	85	8391	9506	9930	10437	11801	:
Services n.e.c.	680	86	4716	5239	5706	6098	6483	:
FINAL CONSUMPTION OF HOUSEHOLDS ON THE ECONOMIC TERRITORY (S80)	720		507820	546070	582046	606156	634713	:
GROUPED DATA								
CRONOS codes 410+420+430+440	870		68036	74646	80262	86594	85622	:

5. Consommation finale des ménages sur le territoire économique, par fonction de consommation

(1985 = 100)

Volume indices						code	C R O N O S	
Indices de volume								
1985	1986	1987	1988	1989	1990	SEC	xxx	
100.0*	100.9*	103.4*	107.1*	110.2*	:	1	010	PRODUITS ALIMENTAIRES, BOISSONS ET TABAC
100.0*	101.1*	103.6*	107.5*	110.8*	:	11	030	Produits alimentaires
:	:	:	:	:	:	111	050	<i>Pain et céréales</i>
:	:	:	:	:	:	112	060	<i>Viande</i>
:	:	:	:	:	:	113	070	<i>Poisson</i>
:	:	:	:	:	:	114	080	<i>Lait, fromage, œufs</i>
:	:	:	:	:	:	115	090	<i>Huiles et graisses</i>
:	:	:	:	:	:	116	100	<i>Fruits et légumes autres que les tubercules</i>
:	:	:	:	:	:	117	110	<i>Pommes de terre, manioc et autres tubercules</i>
:	:	:	:	:	:	118	120	<i>Sucre</i>
:	:	:	:	:	:	119	130	<i>Café, thé, cacao</i>
:	:	:	:	:	:	1110	140	<i>Autres produits alimentaires y compris conserve et confiserie</i>
100.0*	102.4*	105.5*	110.4*	114.9*	:	12	160	Boissons non alcoolisées
100.0*	101.7*	104.6*	109.0*	113.5*	:	13	170	Boissons alcoolisées
100.0*	98.4*	98.7*	99.7*	99.3*	:	14	180	Tabac
100.0*	102.0*	104.9*	105.5*	106.7*	:	2	200	HABILLEMENT ET CHAUSSURES
100.0*	102.0*	104.9*	105.5*	106.7*	:	21	220	Articles d'habillement, y compris les réparations
100.0*	102.1*	104.9*	105.3*	106.7*	:	22	230	Chaussures, y compris les réparations
100.0*	102.3*	103.4*	103.7*	104.5*	:	3	250	LOGEMENT, CHAUFFAGE ET ECLAIRAGE
100.0*	102.3*	104.6*	107.1*	109.8*	:	31	270	Logement et charges de distribution d'eau
100.0*	102.5*	100.3*	94.7*	90.5*	:	32	280	Chauffage et éclairage
100.0*	102.7*	107.2*	112.3*	116.6*	:	4	300	MEUBLES, ARTICLES DE MENAGE, ENTRETIEN COURANT
:	:	:	:	:	:	41	320	Meubles et accessoires fixes, revêtements de sol et répar.
:	:	:	:	:	:	42	330	Articles de ménage en textiles, ameublement et réparations
:	:	:	:	:	:	43	340	Appareils de chauff. et de cuis. réfr. mach. à laver, appareils mén.
:	:	:	:	:	:	44	350	Verrerie, vaisselles et ustensiles de ménage et réparations
:	:	:	:	:	:	45	360	Biens et services pour l'entretien courants de l'habitation
:	:	:	:	:	:	46	370	Services domestiques
100.0*	102.8*	105.2*	111.3*	107.2*	:	5	390	SERVICES MEDICAUX ET DEPENSES DE SANTE
:	:	:	:	:	:	51	410	Médicaments et autres produits pharmaceutiques
:	:	:	:	:	:	52	420	Appareils et matériel thérapeutiques
:	:	:	:	:	:	53	430	Services de médecins, infirmières et autres praticiens
:	:	:	:	:	:	54	440	Soins des hôpitaux et assimilés
100.0*	108.7*	114.6*	109.2*	113.7*	:	55	450	Rémunération des services d'assurance-accident et maladie
100.0*	107.9*	113.5*	116.3*	119.5*	:	6	470	TRANSPORTS ET COMMUNICATIONS
100.0*	125.9*	134.0*	132.0*	135.0*	:	61	490	Achats de véhicules
100.0*	101.4*	106.9*	111.6*	113.3*	:	62	500	Dépenses d'utilisation de véhicules
100.0*	97.2*	96.9*	98.8*	101.1*	:	63	510	Achats de services de transport
100.0*	105.1*	110.6*	116.5*	126.9*	:	64	520	Communications
100.0*	104.1*	107.9*	112.8*	115.4*	:	7	540	LOISIRS, SPECTACLES, ENSEIGNEMENT ET CULTURE
:	:	:	:	:	:	71	560	Appareils et accessoires, y compris réparations
:	:	:	:	:	:	72	570	Services de loisirs, spect. et culture, sauf ceux des hôtels, rest. et cafés
:	:	:	:	:	:	73	580	Livres, quotidiens et périodiques
:	:	:	:	:	:	74	590	Enseignement
100.0*	101.7*	104.7*	108.6*	112.1*	:	8	610	AUTRES BIENS ET SERVICES
100.0*	100.9*	106.0*	109.8*	109.5*	:	81	630	Soins et effets personnels
100.0*	102.0*	106.9*	109.9*	111.2*	:	82	640	Autres articles n.d.a.
100.0*	101.0*	104.0*	107.9*	110.8*	:	83	650	Dépenses dans les restaurants, cafés et hôtels
100.0*	114.4*	137.6*	150.4*	164.8*	:	84	660	Voyages touristiques tout compris
100.0*	101.5*	100.6*	103.4*	112.0*	:	85	670	Services financiers n.d.a.
100.0*	104.4*	106.4*	111.9*	116.2*	:	86	680	Autres services n.d.a.
100.0*	103.0*	106.1*	109.3*	111.0*	:		720	CONSOMMATION FINALE DES MENAGES SUR LE TERRITOIRE ECONOMIQUE (S80)
								DONNEES REGROUPEES
100.0*	102.5*	104.7*	111.5*	106.8*	:		870	CRONOS codes 410+420+430+440

DEUTSCHLAND

5. Final consumption of households on the economic territory, by purpose

(Total = 100%)

	C R O N O S	Code	Relative proportions % (data at current prices)							
			xxx	ESA	Parts relatives % (données à prix courants)					
					1985	1986	1987	1988	1989	1990
FOOD, BEVERAGES AND TOBACCO	010	1	17.2	17.0	16.6	16.4	16.6	:		
Food	030	11	12.9	12.6	12.3	12.2	12.3	:		
<i>Bread and cereals</i>	050	111	:	:	:	:	:	:		
<i>Meat</i>	060	112	:	:	:	:	:	:		
<i>Fish</i>	070	113	:	:	:	:	:	:		
<i>Milk, cheese and eggs</i>	080	114	:	:	:	:	:	:		
<i>Oils and fats</i>	090	115	:	:	:	:	:	:		
<i>Fruits and vegetables other than potatoes and similar tubers</i>	100	116	:	:	:	:	:	:		
<i>Potatoes, manioc and other tubers</i>	110	117	:	:	:	:	:	:		
<i>Sugar</i>	120	118	:	:	:	:	:	:		
<i>Coffee, tea, cocoa</i>	130	119	:	:	:	:	:	:		
<i>Other foods, including preserves and confectionery</i>	140	1110	:	:	:	:	:	:		
Non-alcoholic beverages	160	12	0.5	0.5	0.5	0.5	0.5	:		
Alcoholic beverages	170	13	2.2	2.2	2.2	2.2	2.2	:		
Tobacco	180	14	1.7	1.7	1.6	1.6	1.6	:		
CLOTHING AND FOOTWEAR	200	2	7.9	8.0	8.0	7.8	7.7	:		
Clothing other than footwear, including repairs	220	21	6.5	6.6	6.6	6.5	6.3	:		
Footwear, including repairs	230	22	1.4	1.4	1.4	1.4	1.4	:		
GROSS RENT, FUEL AND POWER	250	3	19.8	19.1	18.6	18.2	18.4	:		
Gross rent and water charges	270	31	14.1	14.3	14.4	14.5	14.6	:		
Fuel and power	280	32	5.7	4.8	4.2	3.8	3.8	:		
FURNITURE, FURNISHINGS AND HOUSEHOLD EQUIPMENT	300	4	8.3	8.4	8.6	8.7	8.8	:		
Furniture, fixtures, carpets, other floor coverings and repairs	320	41	:	:	:	:	:	:		
Household textiles, other furnishings and repairs	330	42	:	:	:	:	:	:		
Heating and cooking appliances, refrigerators, washing machines and similar	340	43	:	:	:	:	:	:		
Glassware, tableware and household utensils including repairs	350	44	:	:	:	:	:	:		
Household operation except domestic services	360	45	:	:	:	:	:	:		
Domestic services	370	46	:	:	:	:	:	:		
MEDICAL CARE AND HEALTH EXPENSES	390	5	14.1	14.4	14.6	15.1	14.3	:		
Medical and pharmaceutical products	410	51	:	:	:	:	:	:		
Therapeutic appliances and equipment	420	52	:	:	:	:	:	:		
Services of physicians, nurses and related practitioners	430	53	:	:	:	:	:	:		
Hospital care and the like	440	54	:	:	:	:	:	:		
Service charges on accident and health insurance	450	55	0.7	0.7	0.8	0.8	0.8	:		
TRANSPORT AND COMMUNICATION	470	6	14.3	14.4	14.7	14.6	15.1	:		
Personal transport equipment	490	61	4.0	5.0	5.3	5.2	5.2	:		
Operation of personal transport equipment	500	62	7.0	6.1	6.2	6.2	6.6	:		
Purchased transport	510	63	1.6	1.6	1.5	1.5	1.5	:		
Communication	520	64	1.7	1.7	1.7	1.7	1.8	:		
RECREATION, ENTERTAINMENT, EDUCATION AND CULTURE	540	7	8.8	8.9	9.0	9.1	9.0	:		
Equipment and accessories, including repairs	560	71	:	:	:	:	:	:		
Entertainment, recreational & cultural services excl. hotels & cafés	570	72	:	:	:	:	:	:		
Books, newspapers and magazines	580	73	:	:	:	:	:	:		
Education	590	74	:	:	:	:	:	:		
MISCELLANEOUS GOODS AND SERVICES	610	8	9.6	9.8	9.9	10.0	10.2	:		
Personal care and effects	630	81	1.5	1.4	1.5	1.5	1.5	:		
Goods n.e.c.	640	82	1.0	1.0	1.0	1.0	1.0	:		
Expenditure in restaurants, cafés and hotels	650	83	4.4	4.5	4.5	4.6	4.6	:		
Package tours	660	84	0.1	0.2	0.2	0.2	0.2	:		
Financial services, n.e.c.	670	85	1.7	1.7	1.7	1.7	1.9	:		
Services n.e.c.	680	86	0.9	1.0	1.0	1.0	1.0	:		
FINAL CONSUMPTION OF HOUSEHOLDS ON THE ECONOMIC TERRITORY (S80)	720		100.0	100.0	100.0	100.0	100.0	:		
GROUPED DATA										
CRONOS codes 410+420+430+440	870		13.4	13.7	13.8	14.3	13.5	:		

5. Consommation finale des ménages sur le territoire économique, par fonction de consommation

(ECU)

Consumption per head, at 1985 constant prices and exchange rates						code	C R O N O S	
Consommation par habitant, aux prix et taux de change constants de 1985								
1985	1986	1987	1988	1989	1990	SEC	xxx	
1434*	1446*	1481*	1525*	1554*	:	1	010	PRODUITS ALIMENTAIRES, BOISSONS ET TABAC
1071*	1082*	1109*	1143*	1166*	:	11	030	Produits alimentaires
:	:	:	:	:	:	111	050	<i>Pain et céréales</i>
:	:	:	:	:	:	112	060	<i>Viande</i>
:	:	:	:	:	:	113	070	<i>Poisson</i>
:	:	:	:	:	:	114	080	<i>Lait, fromage, œufs</i>
:	:	:	:	:	:	115	090	<i>Huiles et graisses</i>
:	:	:	:	:	:	116	100	<i>Fruits et légumes autres que les tubercules</i>
:	:	:	:	:	:	117	110	<i>Pommes de terre, manioc et autres tubercules</i>
:	:	:	:	:	:	118	120	<i>Sucre</i>
:	:	:	:	:	:	119	130	<i>Café, thé, cacao</i>
:	:	:	:	:	:	1110	140	<i>Autres produits alimentaires y compris conserve et confiserie</i>
44*	44*	46*	48*	49*	:	12	160	Boissons non alcoolisées
180*	183*	188*	195*	201*	:	13	170	Boissons alcoolisées
139*	137*	137*	138*	136*	:	14	180	Tabac
658*	671*	690*	690*	691*	:	2	200	HABILLEMENT ET CHAUSSURES
543*	553*	569*	568*	569*	:	21	220	Articles d'habillement, y compris les réparations
116*	118*	121*	121*	122*	:	22	230	Chaussures, y compris les réparations
1646*	1684*	1702*	1695*	1692*	:	3	250	LOGEMENT, CHAUFFAGE ET ECLAIRAGE
1173*	1199*	1226*	1247*	1266*	:	31	270	Logement et charges de distribution d'eau
474*	485*	475*	445*	421*	:	32	280	Chauffage et éclairage
693*	711*	742*	772*	794*	:	4	300	MEUBLES, ARTICLES DE MENAGE, ENTRETIEN COURANT
:	:	:	:	:	:	41	320	Meubles et accessoires fixes, revêtements de sol et répar.
:	:	:	:	:	:	42	330	Articles de ménage en textiles, ameublement et réparations
:	:	:	:	:	:	43	340	Appareils de chauff. et de cuis. réfr. mach. à laver, appareils mén.
:	:	:	:	:	:	44	350	Verrerie, vaisselles et ustensiles de ménage et réparations
:	:	:	:	:	:	45	360	Biens et services pour l'entretien courants de l'habitation
:	:	:	:	:	:	46	370	Services domestiques
1174*	1206*	1234*	1298*	1237*	:	5	390	SERVICES MEDICAUX ET DEPENSES DE S'ANTE
:	:	:	:	:	:	51	410	Médicaments et autres produits pharmaceutiques
:	:	:	:	:	:	52	420	Appareils et matériel thérapeutiques
:	:	:	:	:	:	53	430	Services de médecins, infirmières et autres praticiens
:	:	:	:	:	:	54	440	Soins des hôpitaux et assimilés
59*	64*	68*	64*	66*	:	55	450	Rémunération des services d'assurance-accident et maladie
1187*	1280*	1346*	1370*	1395*	:	6	470	TRANSPORTS ET COMMUNICATIONS
332*	418*	445*	436*	441*	:	61	490	Achats de véhicules
582*	590*	621*	645*	648*	:	62	500	Dépenses d'utilisation de véhicules
135*	131*	131*	133*	135*	:	63	510	Achats de services de transport
137*	144*	152*	159*	171*	:	64	520	Communications
729*	758*	785*	816*	827*	:	7	540	LOISIRS, SPECTACLES, ENSEIGNEMENT ET CULTURE
:	:	:	:	:	:	71	560	Appareils et accessoires, y compris réparations
:	:	:	:	:	:	72	570	Services de loisirs, spect. et culture, sauf ceux des hôtels, rest. et cafés
:	:	:	:	:	:	73	580	Livres, quotidiens et périodiques
:	:	:	:	:	:	74	590	Enseignement
801*	814*	838*	863*	883*	:	8	610	AUTRES BIENS ET SERVICES
121*	122*	128*	132*	130*	:	81	630	Soins et effets personnels
85*	86*	90*	92*	93*	:	82	640	Autres articles n.d.a.
368*	372*	383*	395*	401*	:	83	650	Dépenses dans les restaurants, cafés et hôtels
12*	14*	16*	18*	19*	:	84	660	Voyages touristiques tout compris
137*	139*	138*	141*	151*	:	85	670	Services financiers n.d.a.
77*	81*	82*	86*	88*	:	86	680	Autres services n.d.a.
8322*	8568*	8818*	9032*	9079*	:		720	CONSOMMATION FINALE DES MENAGES SUR LE TERRITOIRE ECONOMIQUE (S80)
								DONNEES REGROUPEES
1115 *	1142 *	1167 *	1234 *	1171 *	:		870	CRONOS codes 410+420+430+440

DEUTSCHLAND

6. Gross fixed capital formation, by product

(Mio ECU)

	C R O N O S	NACE CLIO Code	Values at current prices and exchange rates					
			Valeurs à prix et taux de change courants					
			1985	1986	1987	1988	1989	1990
	xxx	R.1.7						
AGRICULTURAL, FORESTRY AND FISHERY PRODUCTS	010	01	:	:	:	:	:	:
EQUIPMENT	020		68409	75459	81807	88112	99331	115086
Metal products and machinery	040	20	54161	59426	64699	69987	78221	89332
Transport equipment	050	28	14248	16032	17108	18126	21110	25754
CONSTRUCTION	070		91083	99902	104437	109641	119088	134004
Dwellings	090	53.1	41867	43962	45501	47821	52074	59977
Non-residential buildings	100	53.3	:	:	:	:	:	:
Civil engineering works	110	53.5	:	:	:	:	:	:
OTHER PRODUCTS	130	84	328	132	-19	-154	-367	-804
GROSS FIXED CAPITAL FORMATION	180		159820	175492	186224	197599	218052	248286
	(a)(b)							
GROUPED DATA								
CRONOS codes 100+110	200		49216	55940	58935	61820	67014	74026

7. Gross fixed capital formation, by ownership branch

(Mio ECU)

	C R O N O S	NACE CLIO Code	Values at current prices and exchange rates					
			Valeurs à prix et taux de change courants					
			1985	1986	1987	1988	1989	1990
	xxx	R6* R25						
AGRICULTURAL, FORESTRY AND FISHERY PRODUCTS	010	01*	4415	4539	4673	4922	5425	6352*
FUEL AND POWER PRODUCTS	020	06*	11036	11879	12358	11825	11511	12837*
MANUFACTURED PRODUCTS	030	30*	29075	33686	36431	38175	42949	48971*
Ferrous and non-ferrous ores and metals, other than radio-active	050	13	2003	1645	1545	1600	1565	:
Non-metallic minerals and mineral products	060	15	1419	1513	1612	1933	2367	:
Chemical products	070	17	3230	3919	4316	4763	5444	:
Metal products, except machinery and transport equipment	080	19	2178	2457	2785	2902	3637	:
Agricultural and industrial machinery	090	21	2691	3491	3558	3582	4299	:
Office and data processing machines, precision and optical instruments	100	23	1262	1381	1506	1523	1686	:
Electrical goods	110	25	3831	4516	4620	4445	4864	:
Transport equipment	120	28	4918	6160	6879	6426	6869	:
Food, beverages, tobacco	130	36	2655	2923	3350	3640	4058	:
Textiles and clothing, leather and footwear	140	42	1020	1123	1178	1234	1367	:
Paper and printing products	150	47	1662	1983	2167	2892	3092	:
Rubber and plastic products	160	49	1460	1767	1965	2073	2348	:
Other manufactured products	170	48	746	808	951	1162	1353	:
BUILDING AND CONSTRUCTION	190	53*	1945	2237	2418	2555	3111	3827*
MARKET SERVICES	200	68*	95925	103276	109858	119302	133048	152937*
Recovery and repair services, wholesale and retail trade services	220	56	7209	8533	10094	12278	13545	:
Lodging and catering services	230	59	1163	1240	1313	1359	1415	:
Inland transport services	240	61	4734	5437	5754	5394	5347	:
Maritime and air transport services	250	63	2152	2049	1453	1547	2121	:
Auxiliary transport services	260	65	1927	2166	2269	2487	2845	:
Communication services	270	67	7272	7814	8312	8528	9125	:
Services of credit and insurance institutions	280	69A	3513	3858	3466	4126	4512	:
Other market services	290	74	67955	72179	77197	83581	94138	:
NON-MARKET SERVICES	330	86*	20204	23184	24319	25169	27071	29243*
General government services	350		17832	20590	21563	22286	24042	26008*
Other non-market services	360		2372	2594	2756	2883	3029	3235*
GROSS FIXED CAPITAL FORMATION	400		159820	175492	186224	197599	218052	248286
	(a)(b)(c)							
GROUPED DATA								
CRONOS codes 020+030+190	530		42056	47801	51207	52555	57571	65635*
CRONOS codes 200+330	740		116129	126460	134177	144471	160119	182180*

6. Formation brute de capital fixe, par produit

(1985 = 100)

Volume indices						NACE CLIO Code	C R O N O S		
Indices de volume									
1985	1986	1987	1988	1989	1990	R.1.7	xxx		
:	:	:	:	:	:	01	010	PRODUITS DE L'AGRICULTURE, DE LA SYLVICULTURE ET DE LA PECHE	
100.0	104.5	109.8	117.2	128.9	146.0		020	EQUIPEMENT	
100.0	104.4	110.7	119.3	130.2	145.8	20	040	Produits en métaux et machines	
100.0	105.1	106.2	109.1	124.2	146.9	28	050	Moyens de transport	
100.0	103.1	103.1	106.2	111.3	117.2		070	CONSTRUCTION	
100.0	98.8	97.6	100.6	105.5	113.7	53.1	090	Logements	
:	:	:	:	:	:		53.3	100	Bâtiments non résidentiels
:	:	:	:	:	:		53.5	110	Ouvrages de génie civil
100.0	39.7	9.6	-24.7	-87.7	-202.7	84	130	AUTRES PRODUITS	
100.0	103.6	105.7	110.6	118.4	128.9		180	FORMATION BRUTE DE CAPITAL FIXE (a)(b)	
DONNEES REGROUPEES									
100.0	106.7	107.7	111.0	116.2	120.2		200	CRONOS codes 100+110	

7. Formation brute de capital fixe, par branche propriétaire

(1985 = 100)

Volume indices						NACE CLIO Code	C R O N O S	
Indices de volume								
1985	1986	1987	1988	1989	1990	R6*	xxx	
100.0	97.3	96.8	100.7	108.2	121.3*	01*	010	PRODUITS DE L'AGRICULTURE, DE LA SYLVICULTURE ET LA PECHE
100.0	101.3	101.8	95.6	90.3	96.7*	06*	020	PRODUITS ENERGETIQUES
100.0	109.1	113.5	117.0	127.7	140.9*	30*	030	PRODUITS INDUSTRIELS
100.0	77.8	70.9	72.2	67.7	:	13	050	Minerais et métaux ferreux et non-ferreux, autres que fertiles et fissiles
100.0	100.6	103.2	122.2	145.9	:	15	060	Minéraux et produits à base de minéraux non métalliques
100.0	113.6	120.2	130.3	144.4	:	17	070	Produits chimiques
100.0	105.8	115.3	117.3	143.1	:	19	080	Produits en métaux à l'exclusion des machines et du matériel de transport
100.0	122.0	119.4	118.2	137.4	:	21	090	Machines industrielles et agricoles
100.0	106.4	114.9	116.4	124.9	:	23	100	Machines de bureau, pour trait. informat., instr. précision, optique et sim.
100.0	110.9	109.0	103.4	110.0	:	25	110	Matériel et fournitures électriques
100.0	118.4	127.7	117.6	122.3	:	28	120	Moyens de transport
100.0	102.5	112.4	119.3	128.6	:	36	130	Produits alimentaires, boissons et produits à base de tabacs
100.0	103.1	103.1	105.3	114.5	:	42	140	Produits textiles, cuir et chaussures, habillement
100.0	111.9	116.8	155.4	162.4	:	47	150	Papier, articles en papier, articles imprimés
100.0	113.2	121.2	124.0	134.8	:	49	160	Produits en caoutchouc et en plastique
100.0	102.4	115.1	139.2	158.4	:	48	170	Autres produits industriels
100.0	107.4	110.4	114.5	135.3	161.7*	53*	190	BATIMENTS ET OUVRAGES DE GENIE CIVIL
100.0	101.7	104.0	111.5	120.6	132.4*	68*	200	SERVICES MARCHANDS
100.0	111.3	126.3	150.7	161.0	:	56	220	Récupération et réparation, services de commerce
100.0	100.4	101.5	104.2	105.8	:	59	230	Services de restauration et d'hébergement
100.0	107.6	110.0	101.1	97.6	:	61	240	Services de transport intérieur
100.0	89.6	61.2	64.3	86.0	:	63	250	Services de transports maritimes et aériens
100.0	105.4	106.5	114.9	127.5	:	65	260	Services annexes des transports
100.0	101.9	105.2	107.0	112.6	:	67	270	Services de communication
100.0	104.5	91.0	108.3	114.2	:	69A	280	Services des institutions de crédit et d'assurance
100.0	100.4	103.2	110.3	120.3	:	74	290	Autres services marchands
100.0	107.8	108.4	110.5	115.2	117.1*	86*	330	SERVICES NON MARCHANDS
100.0	108.3	108.8	110.9	115.9	118.0*		350	Services des administrations publiques
100.0	103.4	104.9	108.0	109.8	110.6*		360	Autres services non marchands
100.0	103.6	105.7	110.6	118.4	128.9		400	FORMATION BRUTE DE CAPITAL FIXE (a)(b)(c)
DONNEES REGROUPEES								
100.0	107.0	110.3	111.3	118.3	130.2*		530	CRONOS codes 020+030+190
100.0	102.7	104.8	111.4	119.7	129.7*		740	CRONOS codes 200+330

ELLAS

1. Gross value added at market prices, by branch (a)

(Mio ECU)

	C R O N O S	NACE CLIO Code	Values at current prices and exchange rates					
			Valeurs à prix et taux de change courants					
			R6*	R25	1985	1986	1987	1988
AGRICULTURAL, FORESTRY AND FISHERY PRODUCTS	010	01*	6751*	5735*	5538*	6477*	7145*	7184*
FUEL AND POWER PRODUCTS	020	06*	1726*	1501*	1580*	1655*	1721*	1900*
MANUFACTURED PRODUCTS	030	30*	7238*	6695*	6263*	6886*	7557*	7469*
Ferrous and non-ferrous ores and metals, other than radio-active	050	13	:	:	:	:	:	:
Non-metallic minerals and mineral products	060	15	:	:	:	:	:	:
Chemical products	070	17	489*	438*	399*	457*	540*	538*
Metal products, except machinery and transport equipment	080	19	:	:	:	:	:	:
Agricultural and industrial machinery	090	21	:	:	:	:	:	:
Office and data processing machines, precision and optical instruments	100	23	:	:	:	:	:	:
Electrical goods	110	25	:	:	:	:	:	:
Transport equipment	120	28	438*	421*	419*	493*	548*	616*
Food, beverages, tobacco	130	36	1511*	1369*	1220*	1378*	1587*	1573*
Textiles and clothing, leather and footwear	140	42	:	:	:	:	:	:
Paper and printing products	150	47	464*	434*	483*	492*	543*	520*
Rubber and plastic products	160	49	217*	182*	180*	260*	321*	290*
Other manufactured products	170	48	:	:	:	:	:	:
BUILDING AND CONSTRUCTION	190	53*	2486*	2435*	2228*	2544*	2903*	3124*
MARKET SERVICES	200	68*	14593*	13588*	13786*	15340*	17051*	17965*
Recovery and repair services, wholesale and retail trade services	(b) 220	56	5110*	4778*	4640*	5091*	5576*	5660*
Lodging and catering services	230	59	:	:	:	:	:	:
Inland transport services	240	61	:	:	:	:	:	:
Maritime and air transport services	250	63	:	:	:	:	:	:
Auxiliary transport services	260	65	:	:	:	:	:	:
Communication services	270	67	731*	779*	814*	916*	973*	1028*
Services of credit and insurance institutions	280	69A	958*	898*	879*	956*	1085*	1140*
Other market services	290	74	:	:	:	:	:	:
NON-MARKET SERVICES	330	86*	6330*	5504*	5586*	6353*	7357*	8110*
General government services	350	:	:	:	:	:	:	:
Other non-market services	360	:	:	:	:	:	:	:
TOTAL OF BRANCHES	370		39123*	35457*	34980*	39256*	43735*	45753*
Imputed output of bank services	310	69B	:	:	:	:	:	:
GROSS VALUE ADDED AT MARKET PRICES	400		:	:	:	:	:	:
VAT on products (R21)	410		:	:	:	:	:	:
Net taxes linked to imports (R29-R39)	420		:	:	:	:	:	:
GROSS DOMESTIC PRODUCT AT MARKET PRICES (N 1)	450		43672	40129	40062	44914	49080	51908
GROUPED DATA								
CRONOS codes 020+030+190	530		11450*	10631*	10070*	11085*	12181*	12493*
CRONOS codes 200+330	740		20923*	19092*	19372*	21693*	24408*	26075*
CRONOS codes 230+290	830		5599*	5199*	5512*	6249*	7086*	7679*
CRONOS codes 240+250+260	850		2194*	1934*	1941*	2128*	2331*	2459*

1. Valeur ajoutée brute aux prix du marché, par branche (a)

(1985 = 100)

Volume indices						NACE CLIO Code	C R O N O S	
Indices de volume								
1985	1986	1987	1988	1989	1990	R6* R25	xxx	
100.0*	102.5*	97.1*	103.4*	104.4*	94.1*	01*	010	PRODUITS DE L'AGRICULTURE, DE LA SYLVICULTURE ET LA PECHE
100.0*	103.1*	109.2*	117.3*	121.8*	123.9*	06*	020	PRODUITS ENERGETIQUES
100.0*	99.7*	97.0*	101.6*	104.0*	101.6*	30*	030	PRODUITS INDUSTRIELS
:	:	:	:	:	:	13	050	Minerais et métaux ferreux et non-ferreux, autres que fertiles et fissiles
:	:	:	:	:	:	15	060	Minéraux et produits à base de minéraux non métalliques
100.0*	95.3*	95.7*	103.5*	106.3*	109.6*	17	070	Produits chimiques
:	:	:	:	:	:	19	080	Produits en métaux à l'exclusion des machines et du matériel de transport
:	:	:	:	:	:	21	090	Machines industrielles et agricoles
:	:	:	:	:	:	23	100	Machines de bureau, pour trait. informat., instr. précision, optique et sim.
:	:	:	:	:	:	25	110	Matériel et fournitures électriques
100.0*	108.2*	113.6*	119.2*	120.9*	128.9*	28	120	Moyens de transport
100.0*	94.7*	90.1*	97.6*	105.2*	99.8*	36	130	Produits alimentaires, boissons et produits à base de tabacs
:	:	:	:	:	:	42	140	Produits textiles, cuir et chaussures, habillement
100.0*	105.0*	115.0*	108.5*	108.8*	99.4*	47	150	Papier, articles en papier, articles imprimés
100.0*	89.5*	85.4*	111.7*	128.4*	116.2*	49	160	Produits en caoutchouc et en plastique
:	:	:	:	:	:	48	170	Autres produits industriels
100.0*	104.5*	99.9*	108.5*	113.3*	117.7*	53*	190	BATIMENTS ET OUVRAGES DE GENIE CIVIL
100.0*	102.0*	102.7*	106.5*	110.8*	113.5*	68*	200	SERVICES MARCHANDS
100.0*	102.7*	102.8*	108.1*	112.3*	113.3*	56	220	Récupération et réparation, services de commerce (b)
:	:	:	:	:	:	59	230	Services de restauration et d'hébergement
:	:	:	:	:	:	61	240	Services de transport intérieur
:	:	:	:	:	:	63	250	Services de transports maritimes et aériens
:	:	:	:	:	:	65	260	Services annexes des transports
100.0*	105.5*	102.1*	107.2*	114.7*	121.4*	67	270	Services de communication
100.0*	106.2*	106.8*	110.2*	116.1*	124.1*	69A	280	Services des institutions de crédit et d'assurance
:	:	:	:	:	:	74	290	Autres services marchands
100.0*	101.7*	103.1*	104.8*	112.1*	112.3*	86*	330	SERVICES NON MARCHANDS
:	:	:	:	:	:		350	Services des administrations publiques
:	:	:	:	:	:		360	Autres services non marchands
100.0*	101.7*	101.0*	105.5*	109.4*	109.0*		370	TOTAL DES BRANCHES
:	:	:	:	:	:	69B	310	Production imputée de services bancaires (P13)
:	:	:	:	:	:		400	VALEUR AJOUTEE BRUTE AUX PRIX DU MARCHE
:	:	:	:	:	:		410	TVA grevant les produits (R21)
:	:	:	:	:	:		420	Impôts nets liés à l'importation (R29-R39)
100.0*	101.6*	100.9*	105.0*	108.7*	108.5*		450	PRODUIT INTERIEUR BRUT AUX PRIX DU MARCHE (N1)
DONNEES REGROUPEES								
100.0*	101.0*	99.4*	105.3*	108.4*	107.8*		530	CRONOS codes 020+030+190
100.0*	101.9*	102.8*	106.1*	111.1*	113.2*		740	CRONOS codes 200+330
100.0*	101.3*	103.2*	105.9*	109.6*	112.1*		830	CRONOS codes 230+290
100.0*	98.6*	100.0*	103.1*	106.4*	107.5*		850	CRONOS codes 240+250+260

ELLAS

3. Occupied population and yearly change of productivity (gross value-added at constant market prices/total employment)

(1000)

	C R O N O S xxx	NACE CLIO Code R6* R25	Occupied population (annual average)					
			Emploi total (moyenne annuelle)					
			1985	1986	1987	1988	1989	1990
AGRICULTURAL, FORESTRY AND FISHERY PRODUCTS	010	01*	1037*	1024*	960*	956*	925*	876*
FUEL AND POWER PRODUCTS	020	06*	:	:	:	:	:	:
MANUFACTURED PRODUCTS	030	30*	:	:	:	:	:	:
Ferrous and non-ferrous ores and metals, other than radio-active	050	13	:	:	:	:	:	:
Non-metallic minerals and mineral products	060	15	:	:	:	:	:	:
Chemical products	070	17	:	:	:	:	:	:
Metal products, except machinery and transport equipment	080	19	:	:	:	:	:	:
Agricultural and industrial machinery	090	21	:	:	:	:	:	:
Office and data processing machines, precision and optical instruments	100	23	:	:	:	:	:	:
Electrical goods	110	25	:	:	:	:	:	:
Transport equipment	120	28	:	:	:	:	:	:
Food, beverages, tobacco	130	36	:	:	:	:	:	:
Textiles and clothing, leather and footwear	140	42	:	:	:	:	:	:
Paper and printing products	150	47	:	:	:	:	:	:
Rubber and plastic products	160	49	:	:	:	:	:	:
Other manufactured products	170	48	:	:	:	:	:	:
BUILDING AND CONSTRUCTION	190	53*	:	:	:	:	:	:
MARKET SERVICES	200	68*	:	:	:	:	:	:
Recovery and repair services, wholesale and retail trade services	220	56	:	:	:	:	:	:
Lodging and catering services	230	59	:	:	:	:	:	:
Inland transport services	240	61	:	:	:	:	:	:
Maritime and air transport services	250	63	:	:	:	:	:	:
Auxiliary transport services	260	65	:	:	:	:	:	:
Communication services	270	67	:	:	:	:	:	:
Services of credit and insurance institutions	280	69A	:	:	:	:	:	:
Other market services	290	74	:	:	:	:	:	:
NON-MARKET SERVICES	330	86*	:	:	:	:	:	:
General government services	350		:	:	:	:	:	:
Other non-market services	360		:	:	:	:	:	:
TOTAL OF BRANCHES	370		3774	3776	3738	3779	3836	3844*
GROUPED DATA								
CRONOS codes 020+030+190	530		982*	1010*	995*	980*	1006*	1016*
CRONOS codes 200+330	740		1755*	1743*	1783*	1843*	1905*	1952*

3. Emploi total et Taux de variation annuelle de la productivité (valeur ajoutée brute aux prix du marché à prix constants/emploi total)

(T/T-1 %)

Yearly change of productivity Taux de variation annuelle de la productivité						NACE CLIO Code	C R O N O S	
1985	1986	1987	1988	1989	1990	R6* R25	xxx	
2.6*	3.8*	1.0*	6.9*	4.3*	-4.8*	01*	010	PRODUITS DE L'AGRICULTURE, DE LA SYLVICULTURE ET LA PECHE
:	:	:	:	:	:	06*	020	PRODUITS ENERGETIQUES
:	:	:	:	:	:	30*	030	PRODUITS INDUSTRIELS
:	:	:	:	:	:	13	050	Minerais et métaux ferreux et non-ferreux, autres que fertiles et fissiles
:	:	:	:	:	:	15	060	Minéraux et produits à base de minéraux non métalliques
:	:	:	:	:	:	17	070	Produits chimiques
:	:	:	:	:	:	19	080	Produits en métaux à l'exclusion des machines et du matériel de transport
:	:	:	:	:	:	21	090	Machines industrielles et agricoles
:	:	:	:	:	:	23	100	Machines de bureau, pour trait. informat., instr. précision, optique et sim.
:	:	:	:	:	:	25	110	Matériel et fournitures électriques
:	:	:	:	:	:	28	120	Moyens de transport
:	:	:	:	:	:	36	130	Produits alimentaires, boissons et produits à base de tabacs
:	:	:	:	:	:	42	140	Produits textiles, cuir et chaussures, habillement
:	:	:	:	:	:	47	150	Papier, articles en papier, articles imprimés
:	:	:	:	:	:	49	160	Produits en caoutchouc et en plastique
:	:	:	:	:	:	48	170	Autres produits industriels
:	:	:	:	:	:	53*	190	BATIMENTS ET OUVRAGES DE GENIE CIVIL
:	:	:	:	:	:	68*	200	SERVICES MARCHANDS
:	:	:	:	:	:	56	220	Récupération et réparation, services de commerce
:	:	:	:	:	:	59	230	Services de restauration et d'hébergement
:	:	:	:	:	:	61	240	Services de transport intérieur
:	:	:	:	:	:	63	250	Services de transports maritimes et aériens
:	:	:	:	:	:	65	260	Services annexes des transports
:	:	:	:	:	:	67	270	Services de communication
:	:	:	:	:	:	69A	280	Services des institutions de crédit et d'assurance
:	:	:	:	:	:	74	290	Autres services marchands
:	:	:	:	:	:	86*	330	SERVICES NON MARCHANDS
:	:	:	:	:	:		350	Services des administrations publiques
:	:	:	:	:	:		360	Autres services non marchands
2.3*	1.7*	0.3*	3.3*	2.1*	-0.6*		370	TOTAL DES BRANCHES
								DONNEES REGROUPEES
4.4*	-1.8*	-0.1*	7.5*	0.3*	-1.5*		530	CRONOS codes 020+030+190
0.6*	2.6*	-1.4*	-0.1*	1.3*	-0.6*		740	CRONOS codes 200+330

ELLAS

4. Wage and salary earners and yearly change of compensation of employees per employee

(1000)

	C R O N O S	NACE CLIO Code	Wages and salary earners (annual average)					
			Emploi salarié (moyenne annuelle)					
			1985	1986	1987	1988	1989	1990
	xxx	R6* R25						
AGRICULTURAL, FORESTRY AND FISHERY PRODUCTS	010	01*	42*	39*	37*	34*	37*	32*
FUEL AND POWER PRODUCTS	020	06*	41*	46*	46*	44*	45*	:
MANUFACTURED PRODUCTS	030	30*	489*	510*	491*	480*	476*	:
Ferrous and non-ferrous ores and metals, other than radio-active	050	13	26*	27*	22*	20*	20*	:
Non-metallic minerals and mineral products	060	15	37*	32*	33*	34*	32*	:
Chemical products	070	17	22*	22*	21*	22*	21*	:
Metal products, except machinery and transport equipment	080	19	31*	35*	29*	27*	28*	:
Agricultural and industrial machinery	090	21	11*	14*	13*	12*	11*	:
Office and data processing machines, precision and optical instruments	100	23	1*	1*	1*	1*	1*	:
Electrical goods	110	25	17*	18*	16*	15*	14*	:
Transport equipment	120	28	25*	31*	31*	28*	26*	:
Food, beverages, tobacco	130	36	101*	105*	97*	97*	96*	:
Textiles and clothing, leather and footwear	140	42	135*	144*	145*	145*	146*	:
Paper and printing products	150	47	28*	27*	26*	26*	29*	:
Rubber and plastic products	160	49	16*	14*	16*	13*	14*	:
Other manufactured products	170	48	41*	42*	41*	41*	40*	:
BUILDING AND CONSTRUCTION	190	53*	170*	164*	159*	150*	154*	:
MARKET SERVICES	200	68*	695*	674*	681*	685*	695*	:
Recovery and repair services, wholesale and retail trade services	220	56	377*	371*	373*	366*	373*	:
Lodging and catering services	230	59	67*	62*	64*	66*	68*	:
Inland transport services	240	61	56*	51*	52*	50*	52*	:
Maritime and air transport services	250	63	41*	31*	35*	32*	32*	:
Auxiliary transport services	260	65	39*	40*	38*	43*	36*	:
Communication services	270	67	37*	37*	36*	37*	38*	:
Services of credit and insurance institutions	280	69A	52*	57*	56*	61*	61*	:
Other market services	290	74	26*	25*	27*	31*	34*	:
NON-MARKET SERVICES	330	86*	519*	517*	518*	558*	564*	:
General government services	350		:	:	:	:	:	:
Other non-market services	360		:	:	:	:	:	:
TOTAL OF BRANCHES	370		1955	1949	1932	1951	1971	1983*
GROUPED DATA								
CRONOS codes 020+030+190	530		700*	719*	696*	675*	674*	669*
CRONOS codes 200+330	740		1213*	1190*	1199*	1242*	1260*	1282*

4. Emploi salarié et Taux de variation annuelle de la rémunération des salariés par salarié

(T/T-1 %)

Yearly change of compensation of employees, per employee (in national currency) Taux de variation annuelle de la rémunération des salariés par salarié (en monnaie nationale)						NACE CLIO Code	C R O N O S	
1985	1986	1987	1988	1989	1990	R6* R25	xxx	
:	:	:	:	:	:	01*	010	PRODUITS DE L'AGRICULTURE, DE LA SYLVICULTURE ET LA PECHE
:	:	:	:	:	:	06*	020	PRODUITS ENERGETIQUES
:	:	:	:	:	:	30*	030	PRODUITS INDUSTRIELS
:	:	:	:	:	:	13	050	Minerais et métaux ferreux et non-ferreux, autres que fertiles et fissiles
:	:	:	:	:	:	15	060	Minéraux et produits à base de minéraux non métalliques
:	:	:	:	:	:	17	070	Produits chimiques
:	:	:	:	:	:	19	080	Produits en métaux à l'exclusion des machines et du matériel de transport
:	:	:	:	:	:	21	090	Machines industrielles et agricoles
:	:	:	:	:	:	23	100	Machines de bureau, pour trait. informat., instr. précision, optique et sim.
:	:	:	:	:	:	25	110	Matériel et fournitures électriques
:	:	:	:	:	:	28	120	Moyens de transport
:	:	:	:	:	:	36	130	Produits alimentaires, boissons et produits à base de tabacs
:	:	:	:	:	:	42	140	Produits textiles, cuir et chaussures, habillement
:	:	:	:	:	:	47	150	Papier, articles en papier, articles imprimés
:	:	:	:	:	:	49	160	Produits en caoutchouc et en plastique
:	:	:	:	:	:	48	170	Autres produits industriels
:	:	:	:	:	:	53*	190	BATIMENTS ET OUVRAGES DE GENIE CIVIL
:	:	:	:	:	:	68*	200	SERVICES MARCHANDS
:	:	:	:	:	:	56	220	Récupération et réparation, services de commerce
:	:	:	:	:	:	59	230	Services de restauration et d'hébergement
:	:	:	:	:	:	61	240	Services de transport intérieur
:	:	:	:	:	:	63	250	Services de transports maritimes et aériens
:	:	:	:	:	:	65	260	Services annexes des transports
:	:	:	:	:	:	67	270	Services de communication
:	:	:	:	:	:	69A	280	Services des institutions de crédit et d'assurance
:	:	:	:	:	:	74	290	Autres services marchands
:	:	:	:	:	:	86*	330	SERVICES NON MARCHANDS
:	:	:	:	:	:		350	Services des administrations publiques
:	:	:	:	:	:		360	Autres services non marchands
23.4	13.0	11.9	23.0	19.4	20.2*		370	TOTAL DES BRANCHES

ELLAS

5. Final consumption of households on the economic territory, by purpose (a)

(Mio ECU)

	C R O N O S	Code	Values at current prices and exchange rates							
			xxx	ESA	Valeurs à prix et taux de change courants					
					1985	1986	1987	1988	1989	1990
FOOD, BEVERAGES AND TOBACCO	010	1	11765	11021	11283	12235	13644	14671		
Food	(b) 030	11	9872	9162	9308	9854	11033	11702		
<i>Bread and cereals</i>	050	111	591	577	554	603	656	702		
<i>Meat</i>	060	112	2697	2421	2462	2674	3074	3228		
<i>Fish</i>	070	113	614	708	754	782	875	934		
<i>Milk, cheese and eggs</i>	080	114	1637	1573	1554	1574	1785	1892		
<i>Oils and fats</i>	090	115	685	544	470	494	558	628		
<i>Fruits and vegetables other than potatoes and similar tubers</i>	100	116	2392	2046	2242	2375	2666	2868		
<i>Potatoes, manioc and other tubers</i>	110	117	255	215	212	258	230	251		
<i>Sugar</i>	120	118	87	105	92	100	104	105		
<i>Coffee, tea, cocoa</i>	130	119	205	244	183	174	185	176		
<i>Other foods, including preserves and confectionery</i>	140	1110	708	728	785	821	900	919		
Non-alcoholic beverages	(b) 160	12	269	298	304	357	400	440		
Alcoholic beverages	(b) 170	13	758	721	802	900	994	1135		
Tobacco	(b) 180	14	866	840	868	1123	1217	1394		
CLOTHING AND FOOTWARE	200	2	2584	2548	2679	2998	3271	3355		
Clothing other than footwear, including repairs	220	21	2292	2265	2380	2686	2939	3016		
Footwear, including repairs	230	22	292	283	298	313	332	339		
GROSS RENT, FUEL AND POWER	250	3	3273	3046	3298	3722	4030	4488		
Gross rent and water charges	270	31	2335	2187	2369	2790	3116	3474		
Fuel and power	280	32	938	859	929	933	914	1014		
FURNITURE, FURNISHINGS AND HOUSEHOLD EQUIPMENT	300	4	2532	2361	2510	2701	2974	3169		
Furniture, fixtures, carpets, other floor coverings and repairs	320	41	292	263	275	303	332	355		
Household textiles, other furnishings and repairs	330	42	369	374	407	452	476	480		
Heating and cooking appliances, refrigerators, washing machines and similar	340	43	418	464	475	442	486	504		
Glassware, tableware and household utensils including repairs	350	44	115	107	106	113	127	138		
Household operation except domestic services	360	45	956	820	921	1030	1145	1258		
Domestic services	370	46	381	332	327	361	408	433		
MEDICAL CARE AND HEALTH EXPENSES	390	5	1093	1068	1044	1099	1308	1474		
Medical and pharmaceutical products	410	51	499	489	460	461	477	532		
Therapeutic appliances and equipment	420	52	:	:	:	:	:	:		
Services of physicians, nurses and related practitioners	430	53	:	:	:	:	:	:		
Hospital care and the like	440	54	:	:	:	:	:	:		
Service charges on accident and health insurance	450	55	:	:	:	:	:	:		
TRANSPORT AND COMMUNICATION	470	6	4168	4043	3823	4174	4720	5554		
Personal transport equipment	490	61	1087	1016	801	861	1183	1437		
Operation of personal transport equipment	500	62	1020	1035	1034	1093	1165	1504		
Purchased transport	510	63	1563	1451	1436	1620	1749	1941		
Communication	520	64	498	540	552	600	623	672		
RECREATION, ENTERTAINMENT, EDUCATION AND CULTURE	540	7	1755	1666	1751	1965	2111	2169		
Equipment and accessories, including repairs	560	71	761	761	765	814	877	876		
Entertainment, recreational & cultural services excl. hotels & cafés	570	72	485	455	497	595	584	609		
Books, newspapers and magazines	580	73	333	285	322	366	440	450		
Education	590	74	175	166	166	190	211	234		
MISCELLANEOUS GOODS AND SERVICES	610	8	2803	2639	2912	3235	3545	3842		
Personal care and effects	630	81	529	503	548	600	643	688		
Goods n.e.c.	640	82	210	245	297	345	382	421		
Expenditure in restaurants, cafés and hotels	(b) 650	83	1829	1683	1850	2054	2265	2466		
Package tours	660	84	:	:	:	:	:	:		
Financial services, n.e.c.	670	85	23	22	24	28	32	37		
Services n.e.c.	680	86	212	187	194	209	222	230		
FINAL CONSUMPTION OF HOUSEHOLDS ON THE ECONOMIC TERRITORY (980)	720		29973	28393	29300	32129	35602	38723		
GROUPED DATA										
CRONOS codes 420+430+440+450	960		594	580	584	638	831	942		
CRONOS codes 640+670+680	970		446	454	515	581	636	688		

5. Consommation finale des ménages sur le territoire économique, par fonction de consommation (a)

(1985 = 100)

Volume indices						code	C R O N O S	
Indices de volume								
1985	1986	1987	1988	1989	1990	SEC	xxx	
100.0*	101.6*	104.9*	107.9*	109.0*	108.8*	1	010	PRODUITS ALIMENTAIRES, BOISSONS ET TABAC
100.0*	100.7*	103.5*	107.2*	108.5*	107.4*	11	030	Produits alimentaires (b)
100.0*	105.1*	103.5*	108.6*	111.6*	109.4*	111	050	Pain et céréales
100.0*	100.3*	105.8*	109.7*	111.0*	111.5*	112	060	Viande
100.0*	118.8*	122.1*	125.3*	126.7*	128.6*	113	070	Poisson
100.0*	101.1*	100.3*	98.8*	100.5*	99.3*	114	080	Lait, fromage, oeufs
100.0*	87.8*	86.6*	90.4*	89.9*	90.1*	115	090	Huiles et graisses
100.0*	101.3*	105.8*	113.7*	114.6*	111.7*	116	100	Fruits et légumes autres que les tubercules
100.0*	99.6*	99.6*	103.4*	104.2*	96.5*	117	110	Pommes de terre, manioc et autres tubercules
100.0*	100.3*	100.5*	100.7*	101.0*	101.2*	118	120	Sucre
100.0*	97.4*	98.3*	103.7*	108.7*	116.4*	119	130	Café, thé, cacao
100.0*	103.3*	109.3*	112.3*	112.5*	108.2*	1110	140	Autres produits alimentaires y compris conserve et confiserie
100.0*	109.3*	115.1*	130.6*	139.4*	148.4*	12	160	Boissons non alcoolisées (b)
100.0*	99.5*	108.9*	114.1*	115.0*	117.8*	13	170	Boissons alcoolisées (b)
100.0*	106.3*	107.7*	103.8*	103.5*	103.9*	14	180	Tabac (b)
100.0*	102.0*	100.0*	101.0*	101.0*	98.9*	2	200	HABILLEMENT ET CHAUSSURES
100.0*	102.0*	99.8*	100.8*	100.8*	98.7*	21	220	Articles d'habillement, y compris les réparations
100.0*	101.7*	102.5*	103.2*	103.2*	101.1*	22	230	Chaussures, y compris les réparations
100.0*	101.9*	105.7*	108.9*	111.9*	114.6*	3	250	LOGEMENT, CHAUFFAGE ET ECLAIRAGE
100.0*	102.5*	105.4*	108.6*	112.1*	115.2*	31	270	Logement et charges de distribution d'eau
100.0*	99.5*	107.1*	110.2*	111.4*	112.1*	32	280	Chauffage et éclairage
100.0*	96.9*	98.2*	100.8*	105.3*	107.2*	4	300	MEUBLES, ARTICLES DE MENAGE, ENTRETIEN COURANT
100.0*	91.7*	87.6*	96.5*	102.0*	104.6*	41	320	Meubles et accessoires fixes, revêtements de sol et répar.
100.0*	106.8*	111.1*	118.4*	122.0*	121.6*	42	330	Articles de ménage en textiles, ameublement et réparations
100.0*	107.4*	104.7*	97.9*	104.6*	107.5*	43	340	Appareils de chauff. et de cuis. réfr. mach. à laver, appareils mén.
100.0*	89.8*	86.6*	89.2*	95.8*	102.2*	44	350	Verrerie, vaisselles et ustensiles de ménage et réparations
100.0*	89.0*	96.1*	100.8*	103.8*	106.1*	45	360	Biens et services pour l'entretien courants de l'habitation
100.0*	97.0*	92.0*	93.4*	98.0*	97.7*	46	370	Services domestiques
100.0*	100.9*	102.4*	101.8*	103.9*	106.6*	5	390	SERVICES MEDICAUX ET DEPENSES DE SANTE
100.0*	101.9*	104.5*	104.5*	105.5*	107.1*	51	410	Médicaments et autres produits pharmaceutiques
:	:	:	:	:	:	52	420	Appareils et matériel thérapeutiques
:	:	:	:	:	:	53	430	Services de médecins, infirmières et autres praticiens
:	:	:	:	:	:	54	440	Soins des hôpitaux et assimilés
:	:	:	:	:	:	55	450	Rémunération des services d'assurance-accident et maladie
100.0*	98.7*	95.3*	99.6*	109.2*	118.3*	6	470	TRANSPORTS ET COMMUNICATIONS
100.0*	88.0*	67.6*	71.4*	96.3*	127.3*	61	490	Achats de véhicules
100.0*	108.0*	113.7*	119.8*	127.9*	138.7*	62	500	Dépenses d'utilisation de véhicules
100.0*	95.5*	97.9*	101.2*	105.3*	104.3*	63	510	Achats de services de transport
100.0*	103.5*	96.0*	100.2*	106.1*	109.6*	64	520	Communications
100.0*	103.7*	101.3*	107.1*	109.9*	109.6*	7	540	LOISIRS, SPECTACLES, ENSEIGNEMENT ET CULTURE
100.0*	103.7*	96.9*	104.4*	110.7*	109.9*	71	560	Appareils et accessoires, y compris réparations
100.0*	109.1*	111.3*	115.7*	110.7*	114.9*	72	570	Services de loisirs, spect. et culture, sauf ceux des hôtels, rest. et cafés
100.0*	93.3*	99.1*	101.1*	103.9*	96.3*	73	580	Livres, quotidiens et périodiques
100.0*	101.4*	99.8*	105.5*	111.3*	110.1*	74	590	Enseignement
100.0*	100.7*	103.2*	106.2*	108.8*	111.9*	8	610	AUTRES BIENS ET SERVICES
100.0*	98.2*	96.8*	101.7*	105.9*	110.9*	81	630	Soins et effets personnels
:	:	:	:	:	:	82	640	Autres articles n.d.a.
100.0*	99.7*	101.3*	102.5*	104.2*	107.1*	83	650	Dépenses dans les restaurants, cafés et hôtels (b)
:	:	:	:	:	:	84	660	Voyages touristiques tout compris
:	:	:	:	:	:	85	670	Services financiers n.d.a.
:	:	:	:	:	:	86	680	Autres services n.d.a.
100.0*	101.9*	103.3*	106.4*	109.6*	111.7*		720	CONSOMMATION FINALE DES MENAGES SUR LE TERRITOIRE ECONOMIQUE (880)
								DONNEES REGROUPEES
100.0*	97.9*	96.3*	94.1*	99.2*	105.2*		960	CRONOS codes 420+430+440+450
100.0*	107.4*	118.3*	126.7*	130.7*	132.5*		970	CRONOS codes 640+670+680

ELLAS

5. Final consumption of households on the economic territory, by purpose (a)

(Total = 100%)

	C R O N O S	Code	Relative proportions % (data at current prices)							
			xxx	ESA	Parts relatives % (données à prix courants)					
					1985	1986	1987	1988	1989	1990
FOOD, BEVERAGES AND TOBACCO	010	1	39.3	38.8	38.5	38.1	38.3	37.9		
Food	(b) 030	11	32.9	32.3	31.8	30.7	31.0	30.2		
<i>Bread and cereals</i>	050	111	2.0	2.0	1.9	1.9	1.8	1.8		
<i>Meat</i>	060	112	9.0	8.5	8.4	8.3	8.6	8.3		
<i>Fish</i>	070	113	2.0	2.5	2.6	2.4	2.5	2.4		
<i>Milk, cheese and eggs</i>	080	114	5.5	5.5	5.3	4.9	5.0	4.9		
<i>Oils and fats</i>	090	115	2.3	1.9	1.6	1.5	1.6	1.6		
<i>Fruits and vegetables other than potatoes and similar tubers</i>	100	116	8.0	7.2	7.7	7.4	7.5	7.4		
<i>Potatoes, manioc and other tubers</i>	110	117	0.9	0.8	0.7	0.8	0.6	0.6		
<i>Sugar</i>	120	118	0.3	0.4	0.3	0.3	0.3	0.3		
<i>Coffee, tea, cocoa</i>	130	119	0.7	0.9	0.6	0.5	0.5	0.5		
<i>Other foods, including preserves and confectionery</i>	140	1110	2.4	2.6	2.7	2.6	2.5	2.4		
Non-alcoholic beverages	(b) 160	12	0.9	1.1	1.0	1.1	1.1	1.1		
Alcoholic beverages	(b) 170	13	2.5	2.5	2.7	2.8	2.8	2.9		
Tobacco	(b) 180	14	2.9	3.0	3.0	3.5	3.4	3.6		
CLOTHING AND FOOTWEAR	200	2	8.6	9.0	9.1	9.3	9.2	8.7		
Clothing other than footwear, including repairs	220	21	7.6	8.0	8.1	8.4	8.3	7.8		
Footwear, including repairs	230	22	1.0	1.0	1.0	1.0	0.9	0.9		
GROSS RENT, FUEL AND POWER	250	3	10.9	10.7	11.3	11.6	11.3	11.6		
Gross rent and water charges	270	31	7.8	7.7	8.1	8.7	8.8	9.0		
Fuel and power	280	32	3.1	3.0	3.2	2.9	2.6	2.6		
FURNITURE, FURNISHINGS AND HOUSEHOLD EQUIPMENT	300	4	8.4	8.3	8.6	8.4	8.4	8.2		
Furniture, fixtures, carpets, other floor coverings and repairs	320	41	1.0	0.9	0.9	0.9	0.9	0.9		
Household textiles, other furnishings and repairs	330	42	1.2	1.3	1.4	1.4	1.3	1.2		
Heating and cooking appliances, refrigerators, washing machines and similar	340	43	1.4	1.6	1.6	1.4	1.4	1.3		
Glassware, tableware and household utensils including repairs	350	44	0.4	0.4	0.4	0.4	0.4	0.4		
Household operation except domestic services	360	45	3.2	2.9	3.1	3.2	3.2	3.2		
Domestic services	370	46	1.3	1.2	1.1	1.1	1.1	1.1		
MEDICAL CARE AND HEALTH EXPENSES	390	5	3.6	3.8	3.6	3.4	3.7	3.8		
Medical and pharmaceutical products	410	51	1.7	1.7	1.6	1.4	1.3	1.4		
Therapeutic appliances and equipment	420	52	:	:	:	:	:	:		
Services of physicians, nurses and related practitioners	430	53	:	:	:	:	:	:		
Hospital care and the like	440	54	:	:	:	:	:	:		
Service charges on accident and health insurance	450	55	:	:	:	:	:	:		
TRANSPORT AND COMMUNICATION	470	6	13.9	14.2	13.0	13.0	13.3	14.3		
Personal transport equipment	490	61	3.6	3.6	2.7	2.7	3.3	3.7		
Operation of personal transport equipment	500	62	3.4	3.6	3.5	3.4	3.3	3.9		
Purchased transport	510	63	5.2	5.1	4.9	5.0	4.9	5.0		
Communication	520	64	1.7	1.9	1.9	1.9	1.7	1.7		
RECREATION, ENTERTAINMENT, EDUCATION AND CULTURE	540	7	5.9	5.9	6.0	6.1	5.9	5.6		
Equipment and accessories, including repairs	560	71	2.5	2.7	2.6	2.5	2.5	2.3		
Entertainment, recreational & cultural services excl. hotels & cafés	570	72	1.6	1.6	1.7	1.9	1.6	1.6		
Books, newspapers and magazines	580	73	1.1	1.0	1.1	1.1	1.2	1.2		
Education	590	74	0.6	0.6	0.6	0.6	0.6	0.6		
MISCELLANEOUS GOODS AND SERVICES	610	8	9.4	9.3	9.9	10.1	10.0	9.9		
Personal care and effects	630	81	1.8	1.8	1.9	1.9	1.8	1.8		
Goods n.e.c.	640	82	0.7	0.9	1.0	1.1	1.1	1.1		
Expenditure in restaurants, cafés and hotels	(b) 650	83	6.1	5.9	6.3	6.4	6.4	6.4		
Package tours	660	84	:	:	:	:	:	:		
Financial services, n.e.c.	670	85	0.1	0.1	0.1	0.1	0.1	0.1		
Services n.e.c.	680	86	0.7	0.7	0.7	0.6	0.6	0.6		
FINAL CONSUMPTION OF HOUSEHOLDS ON THE ECONOMIC TERRITORY (S80)	720		100.0	100.0	100.0	100.0	100.0	100.0		
GROUPED DATA										
CRONOS codes 420+430+440+450	960		2.0	2.0	2.0	2.0	2.3	2.4		
CRONOS codes 640+670+680	970		1.5	1.6	1.8	1.8	1.8	1.8		

5. Consommation finale des ménages sur le territoire économique, par fonction de consommation (a)

(ECU)

Consumption per head, at 1985 constant prices and exchange rates						code	C R O N O S	xxx	
Consommation par habitant, aux prix et taux de change constants de 1985									
1985	1986	1987	1988	1989	1990	SEC			
1184*	1200*	1236*	1269*	1278*	1264*	1	010	PRODUITS ALIMENTAIRES, BOISSONS ET TABAC	
994*	998*	1023*	1058*	1067*	1047*	11	030	Produits alimentaires	(b)
59*	62*	61*	64*	66*	64*	111	050	<i>Pain et céréales</i>	
272*	272*	286*	296*	298*	297*	112	060	<i>Viande</i>	
62*	73*	75*	77*	78*	78*	113	070	<i>Poisson</i>	
165*	166*	165*	162*	164*	161*	114	080	<i>Lait, fromage, oeufs</i>	
69*	60*	59*	62*	61*	61*	115	090	<i>Huiles et graisses</i>	
241*	243*	253*	272*	273*	264*	116	100	<i>Fruits et légumes autres que les tubercules</i>	
26*	25*	25*	26*	26*	24*	117	110	<i>Pommes de terre, manioc et autres tubercules</i>	
9*	9*	9*	9*	9*	9*	118	120	<i>Sucre</i>	
21*	20*	20*	21*	22*	24*	119	130	<i>Café, thé, cacao</i>	
71*	73*	77*	79*	79*	76*	1110	140	<i>Autres produits alimentaires y compris conserve et confiserie</i>	
27*	29*	31*	35*	37*	39*	12	160	Boissons non alcoolisées	(b)
76*	76*	83*	86*	87*	88*	13	170	Boissons alcoolisées	(b)
87*	92*	93*	90*	89*	89*	14	180	Tabac	(b)
260*	264*	259*	261*	260*	253*	2	200	HABILLEMENT ET CHAUSSURES	
231*	235*	229*	231*	230*	224*	21	220	Articles d'habillement, y compris les réparations	
29*	30*	30*	30*	30*	29*	22	230	Chaussures, y compris les réparations	
329*	335*	347*	356*	365*	371*	3	250	LOGEMENT, CHAUFFAGE ET ECLAIRAGE	
235*	240*	247*	254*	261*	266*	31	270	Logement et charges de distribution d'eau	
94*	94*	101*	103*	104*	104*	32	280	Chauffage et éclairage	
255*	246*	249*	255*	266*	268*	4	300	MEUBLES, ARTICLES DE MENAGE, ENTRETIEN COURANT	
29*	27*	26*	28*	30*	30*	41	320	Meubles et accessoires fixes, revêtements de sol et répar.	
37*	40*	41*	44*	45*	44*	42	330	Articles de ménage en textiles, ameublement et réparations	
42*	45*	44*	41*	44*	44*	43	340	Appareils de chauff. et de cuis. réf. mach. à laver, appareils mén.	
12*	10*	10*	10*	11*	12*	44	350	Verrerie, vaisselles et ustensiles de ménage et réparations	
96*	85*	92*	96*	99*	100*	45	360	Biens et services pour l'entretien courants de l'habitation	
38*	37*	35*	36*	37*	37*	46	370	Services domestiques	
110*	111*	112*	111*	113*	115*	5	390	SERVICES MEDICAUX ET DEPENSES DE SANTE	
50*	51*	52*	52*	53*	53*	51	410	Médicaments et autres produits pharmaceutiques	
:	:	:	:	:	:	52	420	Appareils et matériel thérapeutiques	
:	:	:	:	:	:	53	430	Services de médecins, infirmières et autres praticiens	
:	:	:	:	:	:	54	440	Soins des hôpitaux et assimilés	
:	:	:	:	:	:	55	450	Rémunération des services d'assurance-accident et maladie	
420*	413*	398*	415*	454*	487*	6	470	TRANSPORTS ET COMMUNICATIONS	
109*	96*	74*	78*	104*	137*	61	490	Achats de véhicules	
103*	111*	116*	122*	130*	140*	62	500	Dépenses d'utilisation de véhicules	
157*	150*	153*	158*	164*	161*	63	510	Achats de services de transport	
50*	52*	48*	50*	53*	54*	64	520	Communications	
177*	183*	178*	188*	192*	190*	7	540	LOISIRS, SPECTACLES, ENSEIGNEMENT ET CULTURE	
77*	79*	74*	79*	84*	83*	71	560	Appareils et accessoires, y compris réparations	
49*	53*	54*	56*	53*	55*	72	570	Services de loisirs, spect. et culture, sauf ceux des hôtels, rest. et cafés	
34*	31*	33*	34*	35*	32*	73	580	Livres, quotidiens et périodiques	
18*	18*	18*	19*	19*	19*	74	590	Enseignement	
282*	283*	290*	298*	304*	310*	8	610	AUTRES BIENS ET SERVICES	
53*	52*	51*	54*	56*	58*	81	630	Soins et effets personnels	
:	:	:	:	:	:	82	640	Autres articles n.d.a.	
184*	183*	186*	187*	190*	193*	83	650	Dépenses dans les restaurants, cafés et hôtels	(b)
:	:	:	:	:	:	84	660	Voyages touristiques tout compris	
:	:	:	:	:	:	85	670	Services financiers n.d.a.	
:	:	:	:	:	:	86	680	Autres services n.d.a.	
3017*	3066*	3100*	3188*	3274*	3307*		720	CONSOMMATION FINALE DES MENAGES SUR LE TERRITOIRE ECONOMIQUE (880)	
								DONNEES REGROUPEES	
60 *	58 *	57 *	56 *	59 *	62 *		960	CRONOS codes 420+430+440+450	
45 *	48 *	53 *	56 *	58 *	58 *		970	CRONOS codes 640+670+680	

ELLAS

6. Gross fixed capital formation, by product

(Mio ECU)

	C R O N O S	NACE CLIO Code	Values at current prices and exchange rates					
			Valeurs à prix et taux de change courants					
			1985	1986	1987	1988	1989	1990
	xxx	R.1.7						
AGRICULTURAL, FORESTRY AND FISHERY PRODUCTS	010	01	:	:	:	:	:	:
EQUIPMENT	020		3505	2906	2767	3152	4073	4517
Metal products and machinery	(a) 040	20	2650	2252	2191	2590	3274	3515
Transport equipment	050	28	855	655	576	562	799	1003
CONSTRUCTION	070		4821	4502	4113	4715	5375	5714
Dwellings	090	53.1	1684	1807	1836	2341	2256	2574
Non-residential buildings	100	53.3	911	908	902	788	1240	1363
Civil engineering works	110	53.5	2226	1786	1374	1586	1879	1777
OTHER PRODUCTS	(a) 130	84	:	:	:	:	:	:
GROSS FIXED CAPITAL FORMATION	(b) 180		8326	7408	6879	7867	9448	10231

7. Gross fixed capital formation, by ownership branch

(Mio ECU)

	C R O N O S	NACE CLIO Code	Values at current prices and exchange rates					
			Valeurs à prix et taux de change courants					
			1985	1986	1987	1988	1989	1990
	xxx	R6* R25						
AGRICULTURAL, FORESTRY AND FISHERY PRODUCTS	010	01*	536*	291*	213*	283*	320*	:
FUEL AND POWER PRODUCTS	020	06*	1104*	582*	386*	409*	523*	:
MANUFACTURED PRODUCTS	030	30*	1053*	1220*	1147*	1343*	1597*	:
Ferrous and non-ferrous ores and metals, other than radio-active	050	13	:	:	:	:	:	:
Non-metallic minerals and mineral products	060	15	:	:	:	:	:	:
Chemical products	070	17	:	:	:	:	:	:
Metal products, except machinery and transport equipment	080	19	:	:	:	:	:	:
Agricultural and industrial machinery	090	21	:	:	:	:	:	:
Office and data processing machines, precision and optical instruments	100	23	:	:	:	:	:	:
Electrical goods	110	25	:	:	:	:	:	:
Transport equipment	120	28	:	:	:	:	:	:
Food, beverages, tobacco	130	36	:	:	:	:	:	:
Textiles and clothing, leather and footwear	140	42	:	:	:	:	:	:
Paper and printing products	150	47	:	:	:	:	:	:
Rubber and plastic products	160	49	:	:	:	:	:	:
Other manufactured products	170	48	:	:	:	:	:	:
BUILDING AND CONSTRUCTION	190	53*	:	:	:	:	:	:
MARKET SERVICES	200	68*	3668*	:	:	:	:	:
Recovery and repair services, wholesale and retail trade services	220	56	:	:	:	:	:	:
Lodging and catering services	230	59	:	:	:	:	:	:
Inland transport services	240	61	:	:	:	:	:	:
Maritime and air transport services	250	63	:	:	:	:	:	:
Auxiliary transport services	260	65	:	:	:	:	:	:
Communication services	270	67	218*	148*	155*	197*	256*	:
Services of credit and insurance institutions	280	69A	:	:	:	:	:	:
Other market services	290	74	2537*	2803*	2860*	3311*	4029*	:
NON-MARKET SERVICES	330	86*	1957*	1656*	1291*	1451*	1565*	:
General government services	350		:	:	:	:	:	:
Other non-market services	360		:	:	:	:	:	:
GROSS FIXED CAPITAL FORMATION	400		8326	7408	6879	7867	9448	10231
GROUPED DATA								
CRONOS codes 240+250+260	850		913*	708*	642*	658*	827*	:
CRONOS codes 240+250+260+270	860		1131*	856*	797*	855*	1084*	:
CRONOS codes 280+290	900		2537*	:	:	:	:	:

6. Formation brute de capital fixe, par produit

(1985 = 100)

Volume indices						NACE CLIO Code	C R O N O S	
Indices de volume								
1985	1986	1987	1988	1989	1990	R.L7	xxx	
:	:	:	:	:	:	01	010	PRODUITS DE L'AGRICULTURE, DE LA SYLVICULTURE ET DE LA PECHE
100.0*	87.4*	82.9*	89.9*	106.2*	114.6*		020	EQUIPEMENT
100.0*	89.2*	87.3*	99.5*	114.0*	120.0*	20	040	Produits en métaux et machines (a)
100.0*	82.8*	71.0*	64.2*	85.1*	99.8*	28	050	Moyens de transport
100.0*	99.2*	94.3*	103.0*	107.1*	109.4*		070	CONSTRUCTION
100.0*	113.5*	117.2*	121.0*	127.2*	137.0*	53.1	090	Logements
100.0*	105.5*	106.6*	132.6*	129.3*	134.1*	53.3	100	Bâtiments non résidentiels
100.0*	82.4*	66.1*	70.5*	76.4*	70.3*	53.5	110	Ouvrages de génie civil
:	:	:	:	:	:	84	130	AUTRES PRODUITS (a)
100.0*	93.8*	89.0*	96.9*	106.7*	111.8*		180	FORMATION BRUTE DE CAPITAL FIXE (b)

7. Formation brute de capital fixe, par branche propriétaire

(1985 = 100)

Volume indices						NACE CLIO Code	C R O N O S	
Indices de volume								
1985	1986	1987	1988	1989	1990	R6*	R25	xxx
100.0*	55.6*	43.1*	53.7*	54.7*	:	01*	010	PRODUITS DE L'AGRICULTURE, DE LA SYLVICULTURE ET LA PECHE
100.0*	57.1*	35.0*	35.4*	41.6*	:	06*	020	PRODUITS ENERGETIQUES
100.0*	118.9*	116.6*	130.5*	137.2*	:	30*	030	PRODUITS INDUSTRIELS
:	:	:	:	:	:	13	050	Minerais et métaux ferreux et non-ferreux, autres que fertiles et fissiles
:	:	:	:	:	:	15	060	Minéraux et produits à base de minéraux non métalliques
:	:	:	:	:	:	17	070	Produits chimiques
:	:	:	:	:	:	19	080	Produits en métaux à l'exclusion des machines et du matériel de transport
:	:	:	:	:	:	21	090	Machines industrielles et agricoles
:	:	:	:	:	:	23	100	Machines de bureau, pour trait. informat., instr. précision, optique et sim.
:	:	:	:	:	:	25	110	Matériel et fournitures électriques
:	:	:	:	:	:	28	120	Moyens de transport
:	:	:	:	:	:	36	130	Produits alimentaires, boissons et produits à base de tabacs
:	:	:	:	:	:	42	140	Produits textiles, cuir et chaussures, habillement
:	:	:	:	:	:	47	150	Papier, articles en papier, articles imprimés
:	:	:	:	:	:	49	160	Produits en caoutchouc et en plastique
:	:	:	:	:	:	48	170	Autres produits industriels
:	:	:	:	:	:	53*	190	BATIMENTS ET OUVRAGES DE GENIE CIVIL
100.0*	:	:	:	:	:	68*	200	SERVICES MARCHANDS
:	:	:	:	:	:	56	220	Récupération et réparation, services de commerce
:	:	:	:	:	:	59	230	Services de restauration et d'hébergement
:	:	:	:	:	:	61	240	Services de transport intérieur
:	:	:	:	:	:	63	250	Services de transports maritimes et aériens
:	:	:	:	:	:	65	260	Services annexes des transports
100.0*	72.0*	66.9*	83.3*	99.6*	:	67	270	Services de communication
:	:	:	:	:	:	69A	280	Services des institutions de crédit et d'assurance
100.0*	116.7*	120.9*	134.6*	149.2*	:	74	290	Autres services marchands
100.0*	88.9*	68.5*	72.1*	70.3*	:	86*	330	SERVICES NON MARCHANDS
:	:	:	:	:	:		350	Services des administrations publiques
:	:	:	:	:	:		360	Autres services non marchands
100.0*	93.8*	89.0*	96.9*	106.7*	111.8*		400	FORMATION BRUTE DE CAPITAL FIXE
DONNEES REGROUPEES								
100.0*	82.5*	73.0*	69.3*	81.4*	:		850	CRONOS codes 240+250+260
100.0*	80.6*	71.9*	71.9*	84.7*	:		860	CRONOS codes 240+250+260+270
100.0*	:	:	:	:	:		900	CRONOS codes 280+290

ESPAÑA

1. Gross value added at market prices, by branch

(Mio ECU)

	C R O N O S	NACE CLIO Code	Values at current prices and exchange rates					
			Valeurs à prix et taux de change courants					
			R6*	1985	1986	1987	1988	1989
xxx	R25							
AGRICULTURAL, FORESTRY AND FISHERY PRODUCTS	010	01*	12922	13204	13855	15531	16625	17492
FUEL AND POWER PRODUCTS	020	06*	12767	13997	14452	15581	17583	19363
MANUFACTURED PRODUCTS	030	30*	53995	54583	57697	64542	74726	78743
Ferrous and non-ferrous ores and metals, other than radio-active	050	13	3399	3230	3087	3416	4064*	3921*
Non-metallic minerals and mineral products	060	15	3925	4154	4403	5211	6104*	6619*
Chemical products	070	17	5590	5391	5514	5879	6786*	7021*
Metal products, except machinery and transport equipment	080	19	3972	3972	4388	5022	6196*	6727*
Agricultural and industrial machinery	090	21	2176	2321	2454	2747	3351*	3542*
Office and data processing machines, precision and optical instruments	100	23	945	1011	1083	1192	1281*	1338*
Electrical goods	110	25	3608	3681	3974	4629	5276*	5421*
Transport equipment	120	28	5087	4765	5239	6323	7492*	8034*
Food, beverages, tobacco	130	36	11474	11720	12427	13576	15175*	16432*
Textiles and clothing, leather and footwear	140	42	6031	6104	6259	6475	7277*	7586*
Paper and printing products	150	47	2989	3237	3538	3932	4701*	4918*
Rubber and plastic products	160	49	2114	2241	2461	2856	3175*	3255*
Other manufactured products	170	48	2694	2750	2883	3285	3849*	3921*
BUILDING AND CONSTRUCTION	190	53*	14672	15299	17491	22020	29032	35486
MARKET SERVICES	200	68*	105497	110672	119678	138815	141155	162488
Recovery and repair services, wholesale and retail trade services	220	56	31024	33173	35242	40320	:	:
Lodging and catering services	230	59	13030	14062	15943	19172	:	:
Inland transport services	240	61	4978	5471	5978	6984	:	:
Maritime and air transport services	250	63	1308	1470	1646	1824	:	:
Auxiliary transport services	260	65	2121	2161	2342	2667	:	:
Communication services	270	67	3825	3674	3917	4557	:	:
Services of credit and insurance institutions	280	69A	13650	14281	15958	19288	:	:
Other market services	290	74	35568	36389	38653	44004	:	:
NON-MARKET SERVICES	330	86*	27261	28670	31085	35785	43057	49451
General government services	350		25302	26662	28884	33372	:	:
Other non-market services	360		1967	2015	2201	2413	:	:
TOTAL OF BRANCHES	370		227114	236425	254258	292282	322184	363014
Imputed output of bank services	310	69B	13085	14346	16330	19499	21471*	:
GROSS VALUE ADDED AT MARKET PRICES	400		214037	222079	237928	272784	322286	:
VAT on products (R21)	410		0	10679	13475	15879	19876	21296
Net taxes linked to imports (R29-R39)	420		4305	2393	2785	3227	3198	2908
GROSS DOMESTIC PRODUCT AT MARKET PRICES (N 1)	450		218342	235152	254195	291890	345257	387210
GROUPED DATA								
CRONOS codes 020+030+190	530		81434	83879	89641	102151	121340	133583
CRONOS codes 200+330	740		132758	139342	150763	174600	184211	211939

1. Valeur ajoutée brute aux prix du marché, par branche

(1985 = 100)

Volume indices						NACE CLIO Code	C R O N O S	
Indices de volume								
1985	1986	1987	1988	1989	1990	R6*	R25	xxx
100.0*	90.9*	101.4*	105.1*	98.0*	100.4*	01*	010	PRODUITS DE L'AGRICULTURE, DE LA SYLVICULTURE ET LA PECHE
100.0*	108.9*	109.4*	115.0*	117.5*	120.1*	06*	020	PRODUITS ENERGETIQUES
100.0*	105.0*	111.2*	115.5*	119.8*	121.3*	30*	030	PRODUITS INDUSTRIELS
100.0*	93.4*	93.4*	95.4*	99.5*	97.7*	13	050	Minerais et métaux ferreux et non-ferreux, autres que fertiles et fissiles
100.0*	106.5*	111.4*	122.1*	129.0*	131.8*	15	060	Minéraux et produits à base de minéraux non métalliques
100.0*	110.8*	124.7*	128.9*	134.5*	134.6*	17	070	Produits chimiques
100.0*	101.9*	109.0*	117.0*	128.3*	130.2*	19	080	Produits en métaux à l'exclusion des machines et du matériel de transport
100.0*	105.3*	104.3*	107.5*	116.4*	114.9*	21	090	Machines industrielles et agricoles
100.0*	104.9*	107.4*	100.0*	97.5*	98.4*	23	100	Machines de bureau, pour trait. informat., instr. précision, optique et sim.
100.0*	110.1*	118.7*	130.7*	134.5*	129.6*	25	110	Matériel et fournitures électriques
100.0*	110.7*	120.4*	132.9*	142.5*	143.5*	28	120	Moyens de transport
100.0*	100.6*	105.9*	109.3*	107.4*	112.3*	36	130	Produits alimentaires, boissons et produits à base de tabacs
100.0*	103.1*	106.3*	101.5*	104.4*	103.0*	42	140	Produits textiles, cuir et chaussures, habillement
100.0*	106.5*	115.3*	114.5*	122.5*	121.5*	47	150	Papier, articles en papier, articles imprimés
100.0*	102.9*	111.7*	116.5*	117.6*	115.0*	49	160	Produits en caoutchouc et en plastique
100.0*	114.4*	117.8*	122.4*	126.4*	120.1*	48	170	Autres produits industriels
100.0*	106.0*	114.8*	126.8*	144.3*	159.2*	53*	190	BATIMENTS ET OUVRAGES DE GENIE CIVIL
100.0*	103.2*	108.4*	113.7*	102.8*	106.6*	68*	200	SERVICES MARCHANDS
100.0*	103.5*	107.9*	112.9*	:	:	56	220	Récupération et réparation, services de commerce
100.0*	106.9*	114.4*	120.4*	:	:	59	230	Services de restauration et d'hébergement
100.0*	100.6*	106.2*	113.7*	:	:	61	240	Services de transport intérieur
100.0*	101.2*	110.1*	108.3*	:	:	63	250	Services de transports maritimes et aériens
100.0*	101.5*	105.8*	110.9*	:	:	65	260	Services annexes des transports
100.0*	103.6*	103.8*	109.9*	:	:	67	270	Services de communication
100.0*	101.4*	108.5*	116.8*	:	:	69A	280	Services des institutions de crédit et d'assurance
100.0*	103.2*	107.6*	111.8*	:	:	74	290	Autres services marchands
100.0*	104.1*	110.0*	116.4*	124.3*	131.5*	86*	330	SERVICES NON MARCHANDS
:	:	:	:	:	:	:	350	Services des administrations publiques
:	:	:	:	:	:	:	360	Autres services non marchands
100.0*	103.4*	109.1*	114.7*	112.3*	116.5*	:	370	TOTAL DES BRANCHES
100.0*	108.9*	119.2*	127.6*	139.8*	:	69B	310	Production imputée de services bancaires (P13)
100.0*	103.2*	108.7*	114.0*	119.4*	:	:	400	VALEUR AJOUTEE BRUTE AUX PRIX DU MARCHE
:	:	:	:	:	:	:	410	TVA grevant les produits (R21)
100.0*	110.1*	139.9*	168.5*	179.5*	175.7*	:	420	Impôts nets liés à l'importation (R29-R39)
100.0*	103.3*	109.1*	114.7*	120.2*	124.5*	:	450	PRODUIT INTERIEUR BRUT AUX PRIX DU MARCHE (N1)
DONNEES REGROUPEES								
100.0*	105.7*	111.3*	117.6*	124.4*	129.1*	:	530	CRONOS codes 020+030+190
100.0*	103.4*	108.7*	114.2*	107.2*	111.7*	:	740	CRONOS codes 200+330

ESPAÑA

2. Compensation of employees and Share of compensation of employees in GVAfc, by branch

(Mio ECU)

	C R O N O S	NACE CLIO Code	Compensation of employees (nominal values)					
			Rémunération des salariés (valeurs nominales)					
			1985	1986	1987	1988	1989	1990
	xxx	R25						
AGRICULTURAL, FORESTRY AND FISHERY PRODUCTS	010	01*	3685	3543	3756	4019	4286	4647
FUEL AND POWER PRODUCTS	020	06*	3306	3376	3397	3706	4202	4632
MANUFACTURED PRODUCTS	030	30*	27439	28372	30094	33583	39161	44162
Ferrous and non-ferrous ores and metals, other than radio-active	050	13	1812	1753	1660	1708	:	:
Non-metallic minerals and mineral products	060	15	1936	1964	2075	2384	:	:
Chemical products	070	17	2392	2386	2440	2602	:	:
Metal products, except machinery and transport equipment	080	19	2609	2684	2968	3394	:	:
Agricultural and industrial machinery	090	21	1301	1309	1378	1526	:	:
Office and data processing machines, precision and optical instruments	100	23	286	327	373	414	:	:
Electrical goods	110	25	2106	2175	2300	2609	:	:
Transport equipment	120	28	3654	3776	4079	4746	:	:
Food, beverages, tobacco	130	36	3825	3943	4283	4753	:	:
Textiles and clothing, leather and footwear	140	42	3422	3506	3650	3903	:	:
Paper and printing products	150	47	1448	1673	1843	2071	:	:
Rubber and plastic products	160	49	1068	1186	1294	1432	:	:
Other manufactured products	170	48	1587	1680	1758	2042	:	:
BUILDING AND CONSTRUCTION	190	53*	7448	8308	9769	12042	16789	18976
MARKET SERVICES	200	68*	33037	36221	39131	45727	53232	59125
Recovery and repair services, wholesale and retail trade services	220	56	8950	9697	10634	12209	:	:
Lodging and catering services	230	59	3383	3732	4255	4906	:	:
Inland transport services	240	61	3066	3128	3284	3576	:	:
Maritime and air transport services	250	63	1014	1004	978	1083	:	:
Auxiliary transport services	260	65	914	844	865	938	:	:
Communication services	270	67	1626	1746	1850	2093	:	:
Services of credit and insurance institutions	280	69A	6728	7995	8242	10436	:	:
Other market services	290	74	7355	8082	9023	10494	:	:
NON-MARKET SERVICES	330	86*	25000	26306	28546	32863	39591	45414
General government services	350		23064	24320	26387	30501	:	:
Other non-market services	360		1936	1986	2159	2362	:	:
TOTAL OF BRANCHES	370		99915	106133	114685	131940	156261	176964
GROUPED DATA								
CRONOS codes 020+030+190	530		38193	40055	43252	49331	59152	67770
CRONOS codes 200+330	740		58037	62527	67677	78590	92823	104539
CRONOS codes 220+230	750		12334	13429	14889	17108	:	:
CRONOS codes 240+250+260+270	860		6620	6722	6977	7689	:	:

2. Rémunération des salariés et Part de la rémunération des salariés dans la VABcf, par branche

(%)

Share of compensation of employees in GVAfc Part de la rémunération des salariés dans la VABcf						NACE CLIO Code	C R O N O S	
1985	1986	1987	1988	1989	1990	R6* R25	xxx	
27.6	25.8	26.1	24.2	24.0	24.4	01*	010	PRODUITS DE L'AGRICULTURE, DE LA SYLVICULTURE ET LA PECHE
35.6	29.3	30.6	30.2	31.3	34.5	06*	020	PRODUITS ENERGETIQUES
54.9	54.1	53.5	53.2	53.7	57.5	30*	030	PRODUITS INDUSTRIELS
50.5	53.0	53.8	50.0	:	:	13	050	Minerais et métaux ferreux et non-ferreux, autres que fertiles et fissiles
51.5	48.0	47.5	46.1	:	:	15	060	Minéraux et produits à base de minéraux non métalliques
45.1	45.1	44.6	44.5	:	:	17	070	Produits chimiques
68.1	68.2	68.1	68.1	:	:	19	080	Produits en métaux à l'exclusion des machines et du matériel de transport
59.6	56.6	56.5	55.9	:	:	21	090	Machines industrielles et agricoles
33.6	33.6	34.9	35.0	:	:	23	100	Machines de bureau, pour trait. informat., instr. précision, optique et sim.
62.0	60.6	58.4	56.8	:	:	25	110	Matériel et fournitures électriques
84.6	82.1	78.8	75.7	:	:	28	120	Moyens de transport
40.6	38.7	38.0	38.0	:	:	36	130	Produits alimentaires, boissons et produits à base de tabacs
57.9	57.9	58.8	60.9	:	:	42	140	Produits textiles, cuir et chaussures, habillement
50.5	52.5	52.4	53.0	:	:	47	150	Papier, articles en papier, articles imprimés
51.9	53.3	53.0	50.5	:	:	49	160	Produits en caoutchouc et en plastique
63.7	62.8	61.6	62.9	:	:	48	170	Autres produits industriels
54.1	55.7	56.9	55.7	55.2	54.2	53*	190	BATIMENTS ET OUVRAGES DE GENIE CIVIL
32.3	33.6	33.0	33.1	37.9	36.5	68*	200	SERVICES MARCHANDS
30.7	31.6	31.1	31.1	:	:	56	220	Récupération et réparation, services de commerce
26.9	27.2	27.2	26.0	:	:	59	230	Services de restauration et d'hébergement
48.6	47.3	45.2	40.6	:	:	61	240	Services de transport intérieur
78.4	66.7	56.5	56.7	:	:	63	250	Services de transports maritimes et aériens
33.8	35.8	36.3	34.9	:	:	65	260	Services annexes des transports
48.6	48.3	47.6	47.7	:	:	67	270	Services de communication
51.3	56.6	51.4	53.9	:	:	69A	280	Services des institutions de crédit et d'assurance
21.7	23.0	24.1	24.5	:	:	74	290	Autres services marchands
91.7	91.8	91.8	91.8	92.0	91.8	86*	330	SERVICES NON MARCHANDS
91.2	91.2	91.4	91.4	:	:		350	Services des administrations publiques
98.4	98.6	98.1	97.9	:	:		360	Autres services non marchands
46.2	46.3	46.1	45.9	49.4	49.8		370	TOTAL DES BRANCHES
DONNEES REGROUPEES								
52.3	50.8	51.2	50.9	51.5	54.1		530	CRONOS codes 020+030+190
44.7	45.8	45.2	45.2	50.5	49.5		740	CRONOS codes 200+330

ESPAÑA

3. Occupied population and yearly change of productivity (gross value-added at constant market prices/total employment)

(1000)

	C R O N O S xxx	NACE CLIO Code R6* R25	Occupied population (annual average)					
			Emploi total (moyenne annuelle)					
			1985	1986	1987	1988	1989	1990
AGRICULTURAL, FORESTRY AND FISHERY PRODUCTS	010	01*	1828	1647	1609	1591	1499	1396
FUEL AND POWER PRODUCTS	020	06*	160	156	154	152	162	165
MANUFACTURED PRODUCTS	030	30*	2456	2496	2583	2633	2720	2800
Ferrous and non-ferrous ores and metals, other than radio-active	050	13	102	97	89	83	79*	75*
Non-metallic minerals and mineral products	060	15	159	161	166	175	185*	195*
Chemical products	070	17	143	140	140	136	150*	154*
Metal products, except machinery and transport equipment	080	19	255	260	281	294	306*	308*
Agricultural and industrial machinery	090	21	100	100	105	105	113*	130*
Office and data processing machines, precision and optical instruments	100	23	23	25	27	28	32*	34*
Electrical goods	110	25	150	155	160	163	172*	199*
Transport equipment	120	28	243	245	257	267	279*	280*
Food, beverages, tobacco	130	36	396	397	405	414	439*	440*
Textiles and clothing, leather and footwear	140	42	434	434	451	442	417*	445*
Paper and printing products	150	47	119	136	146	150	163*	164*
Rubber and plastic products	160	49	83	88	93	94	89*	94*
Other manufactured products	170	48	249	257	264	282	297*	282*
BUILDING AND CONSTRUCTION	190	53*	776	831	930	1025	1139	1233
MARKET SERVICES	200	68*	4048	4230	4474	4652	4842	5016
Recovery and repair services, wholesale and retail trade services	220	56	1640	1743	1875	1940	1983*	2056*
Lodging and catering services	230	59	638	673	722	770	801*	788*
Inland transport services	240	61	458	458	465	463	466*	477*
Maritime and air transport services	250	63	43	42	39	37	41*	42*
Auxiliary transport services	260	65	70	65	67	67	74*	67*
Communication services	270	67	118	122	115	122	131*	146*
Services of credit and insurance institutions	280	69A	289	287	288	294	278*	262*
Other market services	290	74	791	841	904	959	1068*	1179*
NON-MARKET SERVICES	330	86*	1875	1939	2057	2152	2275	2384
General government services	350		1494	1549	1638	1728	:	:
Other non-market services	360		381	390	420	424	:	:
TOTAL OF BRANCHES	370		11142	11298	11808	12205	12638	12993
GROUPED DATA								
CRONOS codes 020+030+190	530		3392	3483	3667	3810	4021	4197
CRONOS codes 200+330	740		5922	6169	6532	6804	7117	7400

3. Emploi total et Taux de variation annuelle de la productivité (valeur ajoutée brute aux prix du marché à prix constants/emploi total)

(T/T-1 %)

Yearly change of productivity Taux de variation annuelle de la productivité						NACE CLIO Code	C R O N O S	
1985	1986	1987	1988	1989	1990	R6 R25	xxx	
3.9*	0.9*	14.2*	4.8*	-1.0*	10.0*	01*	010	PRODUITS DE L'AGRICULTURE, DE LA SYLVICULTURE ET LA PECHE
-1.5*	11.7*	1.7*	6.5*	-4.1*	0.3*	06*	020	PRODUITS ENERGETIQUES
-0.4*	3.3*	2.3*	1.9*	0.4*	-1.7*	30*	030	PRODUITS INDUSTRIELS
14.5*	-1.8*	9.0*	9.6*	9.6*	3.4*	13	050	Minerais et métaux ferreux et non-ferreux, autres que fertiles et fissiles
-2.2*	5.2*	1.5*	3.9*	-0.1*	-3.1*	15	060	Minéraux et produits à base de minéraux non métalliques
-2.5*	13.2*	12.5*	6.5*	-5.4*	-2.5*	17	070	Produits chimiques
3.0*	-0.0*	-1.1*	2.6*	5.4*	0.9*	19	080	Produits en métaux à l'exclusion des machines et du matériel de transport
19.8*	5.3*	-5.7*	3.1*	0.6*	-14.1*	21	090	Machines industrielles et agricoles
-0.2*	-3.5*	-5.2*	-10.2*	-14.7*	-5.1*	23	100	Machines de bureau, pour trait. informat., instr. précision, optique et sim.
6.4*	6.5*	4.4*	8.1*	-2.4*	-16.7*	25	110	Matériel et fournitures électriques
-0.9*	9.8*	3.7*	6.2*	2.6*	0.4*	28	120	Moyens de transport
2.2*	0.4*	3.2*	1.0*	-7.3*	4.3*	36	130	Produits alimentaires, boissons et produits à base de tabacs
-8.6*	3.1*	-0.8*	-2.5*	8.9*	-7.6*	42	140	Produits textiles, cuir et chaussures, habillement
3.6*	-6.8*	0.9*	-3.3*	-1.5*	-1.5*	47	150	Papier, articles en papier, articles imprimés
8.4*	-2.9*	2.7*	3.2*	6.6*	-7.4*	49	160	Produits en caoutchouc et en plastique
-17.9*	10.8*	0.3*	-2.7*	-1.9*	0.1*	48	170	Autres produits industriels
3.7*	-1.1*	-3.2*	0.2*	2.4*	1.9*	53*	190	BATIMENTS ET OUVRAGES DE GENIE CIVIL
10.1*	-1.2*	-0.8*	0.9*	-13.2*	0.1*	68*	200	SERVICES MARCHANDS
-0.8*	-2.6*	-3.0*	1.1*	:	:	56	220	Récupération et réparation, services de commerce
-11.0*	1.3*	-0.3*	-1.3*	:	:	59	230	Services de restauration et d'hébergement
9.3*	0.6*	4.0*	7.5*	:	:	61	240	Services de transport intérieur
22.2*	3.6*	17.1*	3.7*	:	:	63	250	Services de transports maritimes et aériens
10.2*	9.3*	1.2*	4.8*	:	:	65	260	Services annexes des transports
4.4*	0.2*	6.3*	-0.2*	:	:	67	270	Services de communication
2.7*	2.1*	6.6*	5.5*	:	:	69A	280	Services des institutions de crédit et d'assurance
53.5*	-2.9*	-3.0*	-2.1*	:	:	74	290	Autres services marchands
-22.1*	0.7*	-0.4*	1.1*	1.0*	1.0*	86*	330	SERVICES NON MARCHANDS
:	:	:	:	:	:		350	Services des administrations publiques
:	:	:	:	:	:		360	Autres services non marchands
0.6*	1.9*	1.0*	1.7*	-5.4*	0.9*		370	TOTAL DES BRANCHES
DONNEES REGROUPEES								
0.4*	2.9*	0.0*	1.7*	0.2*	-0.6*		530	CRONOS codes 020+030+190
-0.2*	-0.7*	-0.7*	0.9*	-10.3*	0.2*		740	CRONOS codes 200+330

ESPAÑA

4. Wage and salary earners and yearly change of compensation of employees per employee

(1000)

	C R O N O S xxx	NACE CLJO Code R6* R25	Wages and salary earners (annual average)					
			Emploi salarié (moyenne annuelle)					
			1985	1986	1987	1988	1989	1990
AGRICULTURAL, FORESTRY AND FISHERY PRODUCTS	010	01*	535	513	504	504	463	448
FUEL AND POWER PRODUCTS	020	06*	157	154	151	150	152	153
MANUFACTURED PRODUCTS	030	30*	2159	2192	2250	2310	2394	2464
Ferrous and non-ferrous ores and metals, other than radio-active	050	13	101	96	88	82	79*	74*
Non-metallic minerals and mineral products	060	15	152	152	156	165	175*	184*
Chemical products	070	17	141	137	136	134	148*	152*
Metal products, except machinery and transport equipment	080	19	217	221	237	250	261*	262*
Agricultural and industrial machinery	090	21	94	94	97	99	107*	123*
Office and data processing machines, precision and optical instruments	100	23	20	23	25	25	28*	31*
Electrical goods	110	25	144	147	150	154	163*	188*
Transport equipment	120	28	241	243	253	265	279*	279*
Food, beverages, tobacco	130	36	315	316	320	330	351*	351*
Textiles and clothing, leather and footwear	140	42	369	369	377	374	354*	377*
Paper and printing products	150	47	111	126	134	139	151*	152*
Rubber and plastic products	160	49	79	85	90	92	87*	92*
Other manufactured products	170	48	177	183	186	200	211*	200*
BUILDING AND CONSTRUCTION	190	53*	552	607	689	769	885	963
MARKET SERVICES	200	68*	2466	2594	2730	2849	3052	3185
Recovery and repair services, wholesale and retail trade services	220	56	818	878	940	988	1037*	1082*
Lodging and catering services	230	59	338	366	408	430	459*	454*
Inland transport services	240	61	202	204	205	203	210*	216*
Maritime and air transport services	250	63	43	41	38	37	41*	42*
Auxiliary transport services	260	65	67	62	63	63	72*	65*
Communication services	270	67	117	122	113	120	129*	145*
Services of credit and insurance institutions	280	69A	289	287	288	294	285*	270*
Other market services	290	74	592	635	675	716	820*	911*
NON-MARKET SERVICES	330	86*	1875	1939	2057	2152	2275	2384
General government services	350		1494	1549	1638	1728	:	:
Other non-market services	360		381	390	420	424	:	:
TOTAL OF BRANCHES	370		7745	7998	8390	8733	9222	9596
GROUPED DATA								
CRONOS codes 020+030+190	530		2868	2952	3090	3228	3431	3579
CRONOS codes 200+330	740		4341	4533	4787	5001	5327	5569
CRONOS codes 240+250+260+270	860		429	428	419	422	452*	468*

4. Empl*o* salarié et Taux de variation annuelle de la rémunération des salariés par salarié

(T/T-1 %)

Yearly change of compensation of employees, per employee (in national currency) Taux de variation annuelle de la rémunération des salariés par salarié (en monnaie nationale)						NACE CLIO Code	C R O N O S	
1985	1986	1987	1988	1989	1990	R6* R25	xxx	
1.5	6.7	11.6	3.6	10.0	11.1	01*	010	PRODUITS DE L'AGRICULTURE, DE LA SYLVICULTURE ET LA PECHE
14.0	10.8	6.2	6.3	6.0	8.6	06*	020	PRODUITS ENERGETIQUES
11.6	8.4	6.9	5.2	6.6	8.7	30*	030	PRODUITS INDUSTRIELS
22.0	8.4	6.8	6.9	:	:	13	050	Minerais et métaux ferreux et non-ferreux, autres que fertiles et fissiles
8.0	8.0	6.5	5.1	:	:	15	060	Minéraux et produits à base de minéraux non métalliques
10.0	9.2	6.6	4.7	:	:	17	070	Produits chimiques
10.7	7.5	6.6	4.9	:	:	19	080	Produits en métaux à l'exclusion des machines et du matériel de transport
12.5	7.1	5.5	5.0	:	:	21	090	Machines industrielles et agricoles
-17.2	5.8	8.4	7.5	:	:	23	100	Machines de bureau, pour trait. informat., instr. précision, optique et sim.
10.9	7.7	7.2	6.9	:	:	25	110	Matériel et fournitures électriques
13.5	9.1	7.3	7.5	:	:	28	120	Moyens de transport
10.9	9.4	11.0	4.1	:	:	36	130	Produits alimentaires, boissons et produits à base de tabacs
20.8	9.0	5.4	4.3	:	:	42	140	Produits textiles, cuir et chaussures, habillement
12.0	8.4	7.1	4.9	:	:	47	150	Papier, articles en papier, articles imprimés
4.3	9.8	6.6	4.7	:	:	49	160	Produits en caoutchouc et en plastique
9.7	9.0	6.5	4.5	:	:	48	170	Autres produits industriels
1.8	8.0	7.2	6.9	8.0	9.5	53*	190	BATIMENTS ET OUVRAGES DE GENIE CIVIL
17.5	10.9	6.2	8.4	3.0	5.5	68*	200	SERVICES MARCHANDS
1.3	7.4	5.9	5.7	:	:	56	220	Récupération et réparation, services de commerce
-0.5	8.4	5.8	5.9	:	:	59	230	Services de restauration et d'hébergement
37.6	7.5	8.1	6.4	:	:	61	240	Services de transport intérieur
16.3	10.5	8.7	10.1	:	:	63	250	Services de transports maritimes et aériens
15.3	6.2	4.4	4.9	:	:	65	260	Services annexes des transports
4.1	9.6	18.3	3.1	:	:	67	270	Services de communication
11.4	27.3	6.3	20.0	:	:	69A	280	Services des institutions de crédit et d'assurance
39.2	9.0	8.6	6.1	:	:	74	290	Autres services marchands
-8.4	8.3	5.8	6.5	8.0	8.6	86*	330	SERVICES NON MARCHANDS
:	8.2	6.1	6.0	:	:		350	Services des administrations publiques
:	6.7	4.4	4.9	:	:		360	Autres services non marchands
7.9	9.5	6.7	6.8	6.3	7.9		370	TOTAL DES BRANCHES
DONNEES REGROUPEES								
9.8	8.4	6.7	5.7	6.9	8.9		530	CRONOS codes 020+030+190
7.5	9.8	6.0	7.6	5.1	6.8		740	CRONOS codes 200+330
22.3	8.3	9.7	5.9	:	:		860	CRONOS codes 240+250+260+270

ESPAÑA

5. Final consumption of households on the economic territory, by purpose (a)

(Mio ECU)

	C R O N O S	Code	Values at current prices and exchange rates					
			Valeurs à prix et taux de change courants					
			1985	1986	1987	1988	1989	1990
	xxx	ESA						
FOOD, BEVERAGES AND TOBACCO	010	1	37186	39255	40544	43779	50341	55096
Food	030	11	32053	33835	34742	37384	:	:
<i>Bread and cereals</i>	050	111	3941	4198	4431	4833	:	:
<i>Meat</i>	060	112	9902	10527	10788	11868	:	:
<i>Fish</i>	070	113	3709	3841	4044	4469	:	:
<i>Milk, cheese and eggs</i>	080	114	5102	5260	5317	5596	:	:
<i>Oils and fats</i>	090	115	1688	1673	1660	1664	:	:
<i>Fruits and vegetables other than potatoes and similar tubers</i>	100	116	4847	5223	5394	5836	:	:
<i>Potatoes, manioc and other tubers</i>	110	117	604	720	809	734	:	:
<i>Sugar</i>	120	118	310	335	352	363	:	:
<i>Coffee, tea, cocoa</i>	130	119	867	924	774	749	:	:
<i>Other foods, including preserves and confectionery</i>	140	1110	1084	1135	1174	1272	:	:
Non-alcoholic beverages	160	12	697	727	816	916	:	:
Alcoholic beverages	170	13	2098	2212	2342	2653	:	:
Tobacco	180	14	2338	2481	2651	2827	:	:
CLOTHING AND FOOTWEAR	200	2	12899	14150	15282	17725	20666	22526
Clothing other than footwear, including repairs	220	21	9252	10258	11098	12856	:	:
Footwear, including repairs	230	22	3647	3899	4185	4869	:	:
GROSS RENT, FUEL AND POWER	250	3	21640	21679	22449	24913	28809	31828
Gross rent and water charges	270	31	17916	17751	18046	19913	:	:
Fuel and power	280	32	3724	3928	4403	5000	:	:
FURNITURE, FURNISHINGS AND HOUSEHOLD EQUIPMENT	300	4	10057	10738	11393	12863	15037	16633
Furniture, fixtures, carpets, other floor coverings and repairs	320	41	3136	3332	3530	4063	:	:
Household textiles, other furnishings and repairs	330	42	1440	1499	1589	1802	:	:
Heating and cooking appliances, refrigerators, washing machines and similar	340	43	1363	1593	1751	1984	:	:
Glassware, tableware and household utensils including repairs	350	44	681	727	745	836	:	:
Household operation except domestic services	360	45	2323	2466	2497	2696	:	:
Domestic services	370	46	1107	1120	1273	1490	:	:
MEDICAL CARE AND HEALTH EXPENSES	390	5	5273	5449	5802	6781	8320	9697
Medical and pharmaceutical products	410	51	2516	2510	2708	3154	:	:
Therapeutic appliances and equipment	420	52	472	480	492	531	:	:
Services of physicians, nurses and related practitioners	430	53	1448	1586	1639	1984	:	:
Hospital care and the like	440	54	472	480	527	589	:	:
Service charges on accident and health insurance	450	55	356	400	443	523	:	:
TRANSPORT AND COMMUNICATION	470	6	20215	21919	25417	29913	35802	38842
Personal transport equipment	490	61	4576	5784	8046	10044	:	:
Operation of personal transport equipment	500	62	11877	12018	12877	14760	:	:
Purchased transport	510	63	2501	2844	3003	3379	:	:
Communication	520	64	1270	1280	1484	1730	:	:
RECREATION, ENTERTAINMENT, EDUCATION AND CULTURE	540	7	9602	10730	11295	12696	14799	16409
Equipment and accessories, including repairs	560	71	3290	3776	4009	4564	:	:
Entertainment, recreational & cultural services excl. hotels & cafés	570	72	2485	2677	2841	3256	:	:
Books, newspapers and magazines	580	73	1208	1244	1364	1417	:	:
Education	590	74	2818	3034	3073	3459	:	:
MISCELLANEOUS GOODS AND SERVICES	610	8	32169	35305	39665	46097	55141	61792
Personal care and effects	630	81	2083	2270	2426	2660	:	:
Goods n.e.c.	640	82	2067	2124	2377	2674	:	:
Expenditure in restaurants, cafés and hotels	650	83	22066	24385	27449	32195	:	:
Package tours	660	84	836	989	1069	1279	:	:
Financial services, n.e.c.	670	85	286	291	316	349	:	:
Services n.e.c.	680	86	4839	5245	6034	6940	:	:
FINAL CONSUMPTION OF HOUSEHOLDS ON THE ECONOMIC TERRITORY (S80)	720		149234	159232	171848	194775	228924	252823

5. Consommation finale des ménages sur le territoire économique, par fonction de consommation (a)

(1985 = 100)

Volume indices						code	C R O N O S xxx	
Indices de volume								
1985	1986	1987	1988	1989	1990	SEC		
100.0*	101.3*	102.7*	103.5*	104.8*	106.9*	1	010	PRODUITS ALIMENTAIRES, BOISSONS ET TABAC
100.0*	:	:	:	:	:	11	030	Produits alimentaires
100.0*	:	:	:	:	:	111	050	Pain et céréales
100.0*	:	:	:	:	:	112	060	Viande
100.0*	:	:	:	:	:	113	070	Poisson
100.0*	:	:	:	:	:	114	080	Lait, fromage, oeufs
100.0*	:	:	:	:	:	115	090	Huiles et graisses
100.0*	:	:	:	:	:	116	100	Fruits et légumes autres que les tubercules
100.0*	:	:	:	:	:	117	110	Pommes de terre, manioc et autres tubercules
100.0*	:	:	:	:	:	118	120	Sucre
100.0*	:	:	:	:	:	119	130	Café, thé, cacao
100.0*	:	:	:	:	:	1110	140	Autres produits alimentaires y compris conserve et confiserie
100.0*	:	:	:	:	:	12	160	Boissons non alcoolisées
100.0*	:	:	:	:	:	13	170	Boissons alcoolisées
100.0*	:	:	:	:	:	14	180	Tabac
100.0*	102.8*	105.0*	109.5*	115.1*	118.8*	2	200	HABILLEMENT ET CHAUSSURES
100.0*	:	:	:	:	:	21	220	Articles d'habillement, y compris les réparations
100.0*	:	:	:	:	:	22	230	Chaussures, y compris les réparations
100.0*	101.9*	104.7*	107.3*	110.1*	112.8*	3	250	LOGEMENT, CHAUFFAGE ET ECLAIRAGE
100.0*	:	:	:	:	:	31	270	Logement et charges de distribution d'eau
100.0*	:	:	:	:	:	32	280	Chauffage et éclairage
100.0*	104.4*	109.3*	114.7*	121.2*	126.3*	4	300	MEUBLES, ARTICLES DE MENAGE, ENTRETIEN COURANT
100.0*	:	:	:	:	:	41	320	Meubles et accessoires fixes, revêtements de sol et répar.
100.0*	:	:	:	:	:	42	330	Articles de ménage en textiles, ameublement et réparations
100.0*	:	:	:	:	:	43	340	Appareils de chauff. et de cuis. réf. mach. à laver, appareils mén.
100.0*	:	:	:	:	:	44	350	Verrerie, vaisselles et ustensiles de ménage et réparations
100.0*	:	:	:	:	:	45	360	Biens et services pour l'entretien courants de l'habitation
100.0*	:	:	:	:	:	46	370	Services domestiques
100.0*	103.1*	108.1*	116.4*	130.4*	145.5*	5	390	SERVICES MEDICAUX ET DEPENSES DE SANTE
100.0*	:	:	:	:	:	51	410	Médicaments et autres produits pharmaceutiques
100.0*	:	:	:	:	:	52	420	Appareils et matériel thérapeutiques
100.0*	:	:	:	:	:	53	430	Services de médecins, infirmières et autres praticiens
100.0*	:	:	:	:	:	54	440	Soins des hôpitaux et assimilés
100.0*	:	:	:	:	:	55	450	Rémunération des services d'assurance-accident et maladie
100.0*	108.9*	123.7*	135.3*	144.3*	145.2*	6	470	TRANSPORTS ET COMMUNICATIONS
100.0*	:	:	:	:	:	61	490	Achats de véhicules
100.0*	:	:	:	:	:	62	500	Dépenses d'utilisation de véhicules
100.0*	:	:	:	:	:	63	510	Achats de services de transport
100.0*	:	:	:	:	:	64	520	Communications
100.0*	107.0*	111.3*	115.7*	122.7*	129.3*	7	540	LOISIRS, SPECTACLES, ENSEIGNEMENT ET CULTURE
100.0*	:	:	:	:	:	71	560	Appareils et accessoires, y compris réparations
100.0*	:	:	:	:	:	72	570	Services de loisirs, spect. et culture, sauf ceux des hôtels, rest. et cafés
100.0*	:	:	:	:	:	73	580	Livres, quotidiens et périodiques
100.0*	:	:	:	:	:	74	590	Enseignement
100.0*	104.9*	114.3*	120.4*	126.0*	129.3*	8	610	AUTRES BIENS ET SERVICES
100.0*	:	:	:	:	:	81	630	Soins et effets personnels
100.0*	:	:	:	:	:	82	640	Autres articles n.d.a.
100.0*	:	:	:	:	:	83	650	Dépenses dans les restaurants, cafés et hôtels
100.0*	:	:	:	:	:	84	660	Voyages touristiques tout compris
100.0*	:	:	:	:	:	85	670	Services financiers n.d.a.
100.0*	:	:	:	:	:	86	680	Autres services n.d.a.
100.0*	103.8*	109.6*	114.4*	119.4*	122.7*		720	CONSOMMATION FINALE DES MENAGES SUR LE TERRITOIRE ECONOMIQUE (S80)

ESPAÑA

5. Final consumption of households on the economic territory, by purpose (a)

(Total = 100%)

	C R O N O S	Code	Relative proportions % (data at current prices)							
			xxx	ESA	Parts relatives % (données à prix courants)					
					1985	1986	1987	1988	1989	1990
FOOD, BEVERAGES AND TOBACCO	010	1	24.9	24.7	23.6	22.5	22.0	21.8		
Food	030	11	21.5	21.2	20.2	19.2	:	:		
<i>Bread and cereals</i>	050	111	2.6	2.6	2.6	2.5	:	:		
<i>Meat</i>	060	112	6.6	6.6	6.3	6.1	:	:		
<i>Fish</i>	070	113	2.5	2.4	2.4	2.3	:	:		
<i>Milk, cheese and eggs</i>	080	114	3.4	3.3	3.1	2.9	:	:		
<i>Oils and fats</i>	090	115	1.1	1.1	1.0	0.9	:	:		
<i>Fruits and vegetables other than potatoes and similar tubers</i>	100	116	3.2	3.3	3.1	3.0	:	:		
<i>Potatoes, manioc and other tubers</i>	110	117	0.4	0.5	0.5	0.4	:	:		
<i>Sugar</i>	120	118	0.2	0.2	0.2	0.2	:	:		
<i>Coffee, tea, cocoa</i>	130	119	0.6	0.6	0.5	0.4	:	:		
<i>Other foods, including preserves and confectionery</i>	140	1110	0.7	0.7	0.7	0.7	:	:		
Non-alcoholic beverages	160	12	0.5	0.5	0.5	0.5	:	:		
Alcoholic beverages	170	13	1.4	1.4	1.4	1.4	:	:		
Tobacco	180	14	1.6	1.6	1.5	1.5	:	:		
CLOTHING AND FOOTWEAR	200	2	8.6	8.9	8.9	9.1	9.0	8.9		
Clothing other than footwear, including repairs	220	21	6.2	6.4	6.5	6.6	:	:		
Footwear, including repairs	230	22	2.4	2.4	2.4	2.5	:	:		
GROSS RENT, FUEL AND POWER	250	3	14.5	13.6	13.1	12.8	12.6	12.6		
Gross rent and water charges	270	31	12.0	11.1	10.5	10.2	:	:		
Fuel and power	280	32	2.5	2.5	2.6	2.6	:	:		
FURNITURE, FURNISHINGS AND HOUSEHOLD EQUIPMENT	300	4	6.7	6.7	6.6	6.6	6.6	6.6		
Furniture, fixtures, carpets, other floor coverings and repairs	320	41	2.1	2.1	2.1	2.1	:	:		
Household textiles, other furnishings and repairs	330	42	1.0	0.9	0.9	0.9	:	:		
Heating and cooking appliances, refrigerators, washing machines and similar	340	43	0.9	1.0	1.0	1.0	:	:		
Glassware, tableware and household utensils including repairs	350	44	0.5	0.5	0.4	0.4	:	:		
Household operation except domestic services	360	45	1.6	1.5	1.5	1.4	:	:		
Domestic services	370	46	0.7	0.7	0.7	0.8	:	:		
MEDICAL CARE AND HEALTH EXPENSES	390	5	3.5	3.4	3.4	3.5	3.6	3.8		
Medical and pharmaceutical products	410	51	1.7	1.6	1.6	1.6	:	:		
Therapeutic appliances and equipment	420	52	0.3	0.3	0.3	0.3	:	:		
Services of physicians, nurses and related practitioners	430	53	1.0	1.0	1.0	1.0	:	:		
Hospital care and the like	440	54	0.3	0.3	0.3	0.3	:	:		
Service charges on accident and health insurance	450	55	0.2	0.3	0.3	0.3	:	:		
TRANSPORT AND COMMUNICATION	470	6	13.5	13.8	14.8	15.4	15.6	15.4		
Personal transport equipment	490	61	3.1	3.6	4.7	5.2	:	:		
Operation of personal transport equipment	500	62	8.0	7.5	7.5	7.6	:	:		
Purchased transport	510	63	1.7	1.8	1.7	1.7	:	:		
Communication	520	64	0.9	0.8	0.9	0.9	:	:		
RECREATION, ENTERTAINMENT, EDUCATION AND CULTURE	540	7	6.6	6.7	6.6	6.5	6.5	6.5		
Equipment and accessories, including repairs	560	71	2.2	2.4	2.3	2.3	:	:		
Entertainment, recreational & cultural services excl. hotels & cafés	570	72	1.7	1.7	1.7	1.7	:	:		
Books, newspapers and magazines	580	73	0.8	0.8	0.8	0.7	:	:		
Education	590	74	1.9	1.9	1.8	1.8	:	:		
MISCELLANEOUS GOODS AND SERVICES	610	8	21.6	22.2	23.1	23.7	24.1	24.4		
Personal care and effects	630	81	1.4	1.4	1.4	1.4	:	:		
Goods n.e.c.	640	82	1.4	1.3	1.4	1.4	:	:		
Expenditure in restaurants, cafés and hotels	650	83	14.8	15.3	16.0	16.5	:	:		
Package tours	660	84	0.6	0.6	0.6	0.7	:	:		
Financial services, n.e.c.	670	85	0.2	0.2	0.2	0.2	:	:		
Services n.e.c.	680	86	3.2	3.3	3.5	3.6	:	:		
FINAL CONSUMPTION OF HOUSEHOLDS ON THE ECONOMIC TERRITORY (S80)	720		100.0	100.0	100.0	100.0	100.0	100.0		

5. Consommation finale des ménages sur le territoire économique, par fonction de consommation (a)

(ECU)

Consumption per head, at 1985 constant prices and exchange rates Consommation par habitant, aux prix et taux de change constants de 1985						code	C R O N O S	
1985	1986	1987	1988	1989	1990	SEC	xxx	
967*	976*	987*	992*	1002*	1020*	1	010	PRODUITS ALIMENTAIRES, BOISSONS ET TABAC
833*	:	:	:	:	:	11	030	Produits alimentaires
102*	:	:	:	:	:	111	050	<i>Pain et céréales</i>
257*	:	:	:	:	:	112	060	<i>Viande</i>
96*	:	:	:	:	:	113	070	<i>Poisson</i>
133*	:	:	:	:	:	114	080	<i>Lait, fromage, oeufs</i>
44*	:	:	:	:	:	115	090	<i>Huiles et graisses</i>
126*	:	:	:	:	:	116	100	<i>Fruits et légumes autres que les tubercules</i>
16*	:	:	:	:	:	117	110	<i>Pommes de terre, manioc et autres tubercules</i>
8*	:	:	:	:	:	118	120	<i>Sucre</i>
23*	:	:	:	:	:	119	130	<i>Café, thé, cacao</i>
28*	:	:	:	:	:	1110	140	<i>Autres produits alimentaires y compris conserve et confiserie</i>
18*	:	:	:	:	:	12	160	Boissons non alcoolisées
55*	:	:	:	:	:	13	170	Boissons alcoolisées
61*	:	:	:	:	:	14	180	Tabac
335*	343*	350*	364*	382*	393*	2	200	HABILLEMENT ET CHAUSSURES
240*	:	:	:	:	:	21	220	Articles d'habillement, y compris les réparations
95*	:	:	:	:	:	22	230	Chaussures, y compris les réparations
562*	571*	585*	598*	613*	626*	3	250	LOGEMENT, CHAUFFAGE ET ECLAIRAGE
466*	:	:	:	:	:	31	270	Logement et charges de distribution d'eau
97*	:	:	:	:	:	32	280	Chauffage et éclairage
261*	272*	284*	297*	314*	326*	4	300	MEUBLES, ARTICLES DE MENAGE, ENTRETIEN COURANT
82*	:	:	:	:	:	41	320	Meubles et accessoires fixes, revêtements de sol et répar.
37*	:	:	:	:	:	42	330	Articles de ménage en textiles, ameublement et réparations
35*	:	:	:	:	:	43	340	Appareils de chauff. et de cuis. réf. mach. à laver, appareils mén.
18*	:	:	:	:	:	44	350	Verrerie, vaisselles et ustensiles de ménage et réparations
60*	:	:	:	:	:	45	360	Biens et services pour l'entretien courants de l'habitation
29*	:	:	:	:	:	46	370	Services domestiques
137*	141*	147*	158*	177*	197*	5	390	SERVICES MEDICAUX ET DEPENSES DE SANTE
65*	:	:	:	:	:	51	410	Médicaments et autres produits pharmaceutiques
12*	:	:	:	:	:	52	420	Appareils et matériel thérapeutiques
38*	:	:	:	:	:	53	430	Services de médecins, infirmières et autres praticiens
12*	:	:	:	:	:	54	440	Soins des hôpitaux et assimilés
9*	:	:	:	:	:	55	450	Rémunération des services d'assurance-accident et maladie
525*	570*	646*	705*	750*	754*	6	470	TRANSPORTS ET COMMUNICATIONS
119*	:	:	:	:	:	61	490	Achats de véhicules
309*	:	:	:	:	:	62	500	Dépenses d'utilisation de véhicules
65*	:	:	:	:	:	63	510	Achats de services de transport
33*	:	:	:	:	:	64	520	Communications
255*	272*	282*	292*	309*	325*	7	540	LOISIRS, SPECTACLES, ENSEIGNEMENT ET CULTURE
86*	:	:	:	:	:	71	560	Appareils et accessoires, y compris réparations
65*	:	:	:	:	:	72	570	Services de loisirs, spect. et culture, sauf ceux des hôtels, rest. et cafés
31*	:	:	:	:	:	73	580	Livres, quotidiens et périodiques
73*	:	:	:	:	:	74	590	Enseignement
836*	874*	950*	998*	1042*	1067*	8	610	AUTRES BIENS ET SERVICES
54*	:	:	:	:	:	81	630	Soins et effets personnels
54*	:	:	:	:	:	82	640	Autres articles n.d.a.
574*	:	:	:	:	:	83	650	Dépenses dans les restaurants, cafés et hôtels
22*	:	:	:	:	:	84	660	Voyages touristiques tout compris
7*	:	:	:	:	:	85	670	Services financiers n.d.a.
126*	:	:	:	:	:	86	680	Autres services n.d.a.
3879*	4014*	4224*	4397*	4581*	4701*		720	CONSOMMATION FINALE DES MENAGES SUR LE TERRITOIRE ECONOMIQUE (S80)

ESPAÑA

6. Gross fixed capital formation, by product

(Mio ECU)

	C R O N O S xxx	NACE CLIO Code R.I.7	Values at current prices and exchange rates Valeurs à prix et taux de change courants					
			1985	1986	1987	1988	1989	1990
AGRICULTURAL FORESTRY AND FISHERY PRODUCTS	010	01	124	211	176	203	184	201
EQUIPMENT	020		14393	15714	19326	24063	29806	31233
Metal products and machinery	040	20	10522	11422	13749	17071	20842	22054
Transport equipment	050	28	3871	4292	5577	6984	8964	9179
CONSTRUCTION	070		25519	27870	31177	39172	50380	60663
Dwellings	090	53.1	9600	10359	11520	14535	16939	19525
Non-residential buildings	100	53.3	:	:	:	:	:	:
Civil engineering works	110	53.5	:	:	:	:	:	:
OTHER PRODUCTS	130	84	1835	2008	2201	2674	3029	3317
GROSS FIXED CAPITAL FORMATION	180		41878	45810	52873	66105	83406	95415
GROUPED DATA								
CRONOS codés 100+110	200		15918	17511	19657	24637	33441	41138

7. Formation brute de capital fixe, par branche propriétaire

(1985 = 100)

Volume indices Indices de volume						NACE CLIO Code R6* R25	C R O N O S xxx	
1985	1986	1987	1988	1989	1990			
:	:	:	:	:	:	01*	010	PRODUITS DE L'AGRICULTURE, DE LA SYLVICULTURE ET LA PECHE
:	:	:	:	:	:	06*	020	PRODUITS ENERGETIQUES
:	:	:	:	:	:	30*	030	PRODUITS INDUSTRIELS
:	:	:	:	:	:	13	050	Minerais et métaux ferreux et non-ferreux, autres que fertiles et fissiles
:	:	:	:	:	:	15	060	Minéraux et produits à base de minéraux non métalliques
:	:	:	:	:	:	17	070	Produits chimiques
:	:	:	:	:	:	19	080	Produits en métaux à l'exclusion des machines et du matériel de transport
:	:	:	:	:	:	21	090	Machines industrielles et agricoles
:	:	:	:	:	:	23	100	Machines de bureau, pour trait. informat., instr. précision, optique et sim.
:	:	:	:	:	:	25	110	Matériel et fournitures électriques
:	:	:	:	:	:	28	120	Moyens de transport
:	:	:	:	:	:	36	130	Produits alimentaires, boissons et produits à base de tabacs
:	:	:	:	:	:	42	140	Produits textiles, cuir et chaussures, habillement
:	:	:	:	:	:	47	150	Papier, articles en papier, articles imprimés
:	:	:	:	:	:	49	160	Produits en caoutchouc et en plastique
:	:	:	:	:	:	48	170	Autres produits industriels
:	:	:	:	:	:	53*	190	BATIMENTS ET OUVRAGES DE GENIE CIVIL
:	:	:	:	:	:	68*	200	SERVICES MARCHANDS
:	:	:	:	:	:	56	220	Récupération et réparation, services de commerce
:	:	:	:	:	:	59	230	Services de restauration et d'hébergement
:	:	:	:	:	:	61	240	Services de transport intérieur
:	:	:	:	:	:	63	250	Services de transports maritimes et aériens
:	:	:	:	:	:	65	260	Services annexes des transports
:	:	:	:	:	:	67	270	Services de communication
:	:	:	:	:	:	69A	280	Services des institutions de crédit et d'assurance
:	:	:	:	:	:	74	290	Autres services marchands
:	:	:	:	:	:	86*	330	SERVICES NON MARCHANDS
:	:	:	:	:	:		350	Services des administrations publiques
:	:	:	:	:	:		360	Autres services non marchands
100.0*	110.0*	125.4*	143.0*	162.7*	174.0*		400	FORMATION BRUTE DE CAPITAL FIXE

6. Formation brute de capital fixe, par produit

(1985 = 100)

Volume indices Indices de volume						NACE CLIO Code	C R O N O S	
1985	1986	1987	1988	1989	1990	R.1.7	xxx	
100.0*	112.5*	100.0*	112.5*	112.5*	112.5*	01	010	PRODUITS DE L'AGRICULTURE, DE LA SYLVICULTURE ET DE LA PECHE
100.0*	115.8*	142.6*	166.3*	187.7*	190.4*		020	EQUIPEMENT
100.0*	111.6*	135.2*	157.4*	176.0*	178.8*	20	040	Produits en métaux et machines
100.0*	130.2*	167.4*	196.0*	226.4*	228.6*	28	050	Moyens de transport
100.0*	106.5*	117.1*	131.6*	151.5*	167.9*		070	CONSTRUCTION
100.0*	102.0*	108.5*	120.7*	124.6*	133.2*	53.1	090	Logements
:	:	:	:	:	:	53.3	100	Bâtiments non résidentiels
:	:	:	:	:	:	53.5	110	Ouvrages de génie civil
100.0*	116.5*	119.4*	135.9*	141.8*	143.0*	84	130	AUTRES PRODUITS
100.0*	110.0*	125.4*	143.0*	162.7*	174.0*		180	FORMATION BRUTE DE CAPITAL FIXE
								DONNEES REGROUPEES
100.0*	109.4*	122.6*	138.6*	168.7*	190.1*		200	CRONOS codes 100+110

7. Gross fixed capital formation, by ownership branch

(Mio ECU)

	C R O N O S	NACE CLIO Code	Values at current prices and exchange rates Valeurs à prix et taux de change courants						
			R6*						
			xxx	R25	1985	1986	1987	1988	1989
AGRICULTURAL, FORESTRY AND FISHERY PRODUCTS	010	01*	:	:	:	:	:	:	:
FUEL AND POWER PRODUCTS	020	06*	:	:	:	:	:	:	:
MANUFACTURED PRODUCTS	030	30*	:	:	:	:	:	:	:
Ferrous and non-ferrous ores and metals, other than radio-active	050	13	:	:	:	:	:	:	:
Non-metallic minerals and mineral products	060	15	:	:	:	:	:	:	:
Chemical products	070	17	:	:	:	:	:	:	:
Metal products, except machinery and transport equipment	080	19	:	:	:	:	:	:	:
Agricultural and industrial machinery	090	21	:	:	:	:	:	:	:
Office and data processing machines, precision and optical instruments	100	23	:	:	:	:	:	:	:
Electrical goods	110	25	:	:	:	:	:	:	:
Transport equipment	120	28	:	:	:	:	:	:	:
Food, beverages, tobacco	130	36	:	:	:	:	:	:	:
Textiles and clothing, leather and footwear	140	42	:	:	:	:	:	:	:
Paper and printing products	150	47	:	:	:	:	:	:	:
Rubber and plastic products	160	49	:	:	:	:	:	:	:
Other manufactured products	170	48	:	:	:	:	:	:	:
BUILDING AND CONSTRUCTION	190	53*	:	:	:	:	:	:	:
MARKET SERVICES	200	68*	:	:	:	:	:	:	:
Recovery and repair services, wholesale and retail trade services	220	56	:	:	:	:	:	:	:
Lodging and catering services	230	59	:	:	:	:	:	:	:
Inland transport services	240	61	:	:	:	:	:	:	:
Maritime and air transport services	250	63	:	:	:	:	:	:	:
Auxiliary transport services	260	65	:	:	:	:	:	:	:
Communication services	270	67	:	:	:	:	:	:	:
Services of credit and insurance institutions	280	69A	:	:	:	:	:	:	:
Other market services	290	74	:	:	:	:	:	:	:
NON-MARKET SERVICES	330	86*	:	:	:	:	:	:	:
General government services	350		:	:	:	:	:	:	:
Other non-market services	360		:	:	:	:	:	:	:
GROSS FIXED CAPITAL FORMATION	400		41878	45810	52873	66105	83406	95415	

FRANCE

1. Gross value added at market prices, by branch

(Mio ECU)

	C R O N O S	NACE CLIO Code	Values at current prices and exchange rates					
			Valeurs à prix et taux de change courants					
			1985	1986	1987	1988	1989	1990
	xxx	R6* R25						
AGRICULTURAL, FORESTRY AND FISHERY PRODUCTS	010	01*	26830	27868	27279	26894	30186	31474
FUEL AND POWER PRODUCTS	020	06*	32739	34403	32513	32159	32265	34548
MANUFACTURED PRODUCTS	030	30*	142407	152934	155223	165467	176401	187045
Ferrous and non-ferrous ores and metals, other than radio-active	050	13	7157	7372	7034	8438	9594	9019
Non-metallic minerals and mineral products	060	15	6782	7410	7774	8468	8829	9460
Chemical products	070	17	12780	14232	14749	16483	17214	17427
Metal products, except machinery and transport equipment	080	19	11552	12744	13402	14455	15679	17243
Agricultural and industrial machinery	090	21	11361	11440	11565	12267	13757	14644
Office and data processing machines, precision and optical instruments	100	23	6362	6507	6494	6670	6983	7366
Electrical goods	110	25	15194	16439	16665	17280	17437	19278
Transport equipment	120	28	15422	17374	18438	20394	22000	22895
Food, beverages, tobacco	130	36	21211	21654	20739	21724	23673	25594
Textiles and clothing, leather and footwear	140	42	11634	12414	12012	11705	11735	12127
Paper and printing products	150	47	10427	11529	12129	12995	14194	15379
Rubber and plastic products	160	49	5234	6109	6322	6638	7194	7685
Other manufactured products	170	48	7291	7711	7900	7948	8113	8930
BUILDING AND CONSTRUCTION	190	53*	35894	38671	40137	42966	43919	46592
MARKET SERVICES	200	68*	304130	337036	358386	384288	420522	459250
Recovery and repair services, wholesale and retail trade services	220	56	85688	93278	97226	103765	112152	119763
Lodging and catering services	230	59	16115	17685	19073	20898	23477	26356
Inland transport services	240	61	15249	16519	16719	17988	18941	20134
Maritime and air transport services	250	63	3394	3444	3407	3668	4066	3721
Auxiliary transport services	260	65	8186	8756	8911	9424	10327	11092
Communication services	270	67	15711	16982	17493	16494	17618	19286
Services of credit and insurance institutions	280	69A	33070	39513	42708	43100	44488	48742
Other market services	290	74	126719	140859	152848	168951	189455	210156
NON-MARKET SERVICES	330	86*	117080	124317	126143	129631	137012	146652
General government services	350							
Other non-market services	360							
TOTAL OF BRANCHES	370		659080	715229	739681	781405	840304	905561
Imputed output of bank services	310	69B	28306	32835	35579	37676	39889	44331
GROSS VALUE ADDED AT MARKET PRICES	400		630774	682394	704102	743728	800415	861230
VAT on products (R21)	410		59644	61823	64816	68156	71642	74984
Net taxes linked to imports (R29-R39)	420		1286	1295	1331	1484	1545	1587
GROSS DOMESTIC PRODUCT AT MARKET PRICES (N 1)	450		691704	745511	770249	813368	873603	937801
GROUPED DATA								
CRONOS codes 020+030+190	530		211040	226008	227873	240592	252585	268185
CRONOS codes 200+330	740		421210	461353	484529	513918	557534	605903

1. Valeur ajoutée brute aux prix du marché, par branche

(1985 = 100)

Volume indices Indices de volume						NACE CLIO Code	C R O N O S	
1985	1986	1987	1988	1989	1990	R6* R25	xxx	
100.0	100.6	102.5	102.2	104.3	106.5	01*	010	PRODUITS DE L'AGRICULTURE, DE LA SYLVICULTURE ET LA PECHE
100.0	100.4	100.6	100.2	97.3	96.4	06*	020	PRODUITS ENERGETIQUES
100.0	100.1	99.9	104.9	109.3	111.1	30*	030	PRODUITS INDUSTRIELS
100.0	110.5	107.4	121.2	123.4	121.6	13	050	Minerais et métaux ferreux et non-ferreux, autres que fertiles et fissiles
100.0	100.2	99.8	106.9	109.0	111.4	15	060	Minéraux et produits à base de minéraux non métalliques
100.0	97.6	101.1	109.8	115.2	117.9	17	070	Produits chimiques
100.0	99.7	101.5	109.1	116.5	116.6	19	080	Produits en métaux à l'exclusion des machines et du matériel de transport
100.0	94.6	95.4	101.4	110.6	109.8	21	090	Machines industrielles et agricoles
100.0	103.4	103.0	104.7	113.0	123.4	23	100	Machines de bureau, pour trait. informat., instr. précision, optique et sim.
100.0	98.6	100.0	104.8	105.1	110.3	25	110	Matériel et fournitures électriques
100.0	104.9	104.8	110.1	115.8	115.4	28	120	Moyens de transport
100.0	100.2	96.7	98.1	103.4	107.1	36	130	Produits alimentaires, boissons et produits à base de tabacs
100.0	97.3	91.6	89.2	87.8	87.3	42	140	Produits textiles, cuir et chaussures, habillement
100.0	101.3	101.8	109.5	115.1	115.9	47	150	Papier, articles en papier, articles imprimés
100.0	103.2	108.4	113.1	117.0	118.1	49	160	Produits en caoutchouc et en plastique
100.0	94.2	94.4	99.0	102.2	102.7	48	170	Autres produits industriels
100.0	102.6	103.1	107.8	109.4	110.4	53*	190	BATIMENTS ET OUVRAGES DE GENIE CIVIL
100.0	104.9	109.1	114.0	119.5	123.8	68*	200	SERVICES MARCHANDS
100.0	102.7	104.7	108.3	111.5	113.8	56	220	Récupération et réparation, services de commerce
100.0	101.9	101.1	103.6	108.9	112.0	59	230	Services de restauration et d'hébergement
100.0	100.8	105.3	116.8	121.5	123.7	61	240	Services de transport intérieur
100.0	99.3	114.7	120.0	130.6	131.3	63	250	Services de transports maritimes et aériens
100.0	104.1	109.4	114.0	120.8	124.4	65	260	Services annexes des transports
100.0	106.8	111.5	116.5	128.5	139.8	67	270	Services de communication
100.0	111.6	117.2	114.7	111.0	112.6	69A	280	Services des institutions de crédit et d'assurance
100.0	105.4	111.1	118.2	126.8	132.8	74	290	Autres services marchands
100.0	101.4	102.6	104.6	105.5	108.6	86*	330	SERVICES NON MARCHANDS
:	:	:	:	:	:		350	Services des administrations publiques
:	:	:	:	:	:		360	Autres services non marchands
100.0	102.7	105.0	108.8	112.6	115.6		370	TOTAL DES BRANCHES
100.0	111.1	118.0	121.8	123.7	129.8	69B	310	Production imputée de services bancaires (P13)
100.0	102.3	104.4	108.3	112.1	114.9		400	VALEUR AJOUTEE BRUTE AUX PRIX DU MARCHE
100.0	103.0	107.0	112.1	117.2	120.1		410	TVA grevant les produits (R21)
100.0	111.5	123.9	135.4	148.1	161.1		420	Impôts nets liés à l'importation (R29-R39)
100.0	102.4	104.6	108.6	112.6	115.5		450	PRODUIT INTERIEUR BRUT AUX PRIX DU MARCHE (N1)
DONNEES REGROUPEES								
100.0	100.6	100.5	104.7	107.5	108.7		530	CRONOS codes 020+030+190
100.0	103.9	107.3	111.4	115.6	119.6		740	CRONOS codes 200+330

FRANCE

2. Compensation of employees and Share of compensation of employees in GVAfc, by branch

(Mio ECU)

	C R O N O S	NACE CLIO Code	Compensation of employees (nominal values)					
			Rémunération des salariés (valeurs nominales)					
			1985	1986	1987	1988	1989	1990
	xxx	R25						
AGRICULTURAL, FORESTRY AND FISHERY PRODUCTS	010	01*	4303	4366	4485	4511*	4636*	4863*
FUEL AND POWER PRODUCTS	020	06*	9672	9596	9512	9299*	9453*	9727*
MANUFACTURED PRODUCTS	030	30*	100087	102462	102272	101910*	106326*	114063*
Ferrous and non-ferrous ores and metals, other than radio-active	050	13	4961	4557	4360	4072*	4213*	4356*
Non-metallic minerals and mineral products	060	15	4456	4498	4610	4597*	4850*	5112*
Chemical products	070	17	8280	8572	8555	8652*	9035*	9642*
Metal products, except machinery and transport equipment	080	19	8488	8830	9014	9162*	9927*	10858*
Agricultural and industrial machinery	090	21	8816	8844	8708	8729*	9132*	9934*
Office and data processing machines, precision and optical instruments	100	23	3756	3989	3983	3965*	3977*	4446*
Electrical goods	110	25	11226	11678	11812	11796*	12212*	13093*
Transport equipment	120	28	14285	14130	13734	13559*	13934*	14991*
Food, beverages, tobacco	130	36	11300	11813	11709	11699*	12189*	12879*
Textiles and clothing, leather and footwear	140	42	8422	8617	8390	7844*	7843*	8142*
Paper and printing products	150	47	7452	7946	8217	8338*	8849*	9579*
Rubber and plastic products	160	49	3810	4081	4241	4465*	4826*	5208*
Other manufactured products	170	48	4837	4905	4940	5033*	5338*	5823*
BUILDING AND CONSTRUCTION	190	53*	24303	25771	26298	25662*	27452*	29866*
MARKET SERVICES	200	68*	137640	145659	153068	:	:	:
Recovery and repair services, wholesale and retail trade services	220	56	45913	47487	49858	53804*	55867*	60468*
Lodging and catering services	230	59	8397	9333	9955	:	:	:
Inland transport services	240	61	11197	11589	11774	:	:	:
Maritime and air transport services	250	63	2329	2282	2350	:	:	:
Auxiliary transport services	260	65	4623	4835	4875	:	:	:
Communication services	270	67	7894	8457	8287	:	:	:
Services of credit and insurance institutions	280	69A	17077	17808	18328	19497*	20326*	21854*
Other market services	290	74	40210	43868	47641	:	:	:
NON-MARKET SERVICES	330	86*	104044	110412	111554	:	:	:
General government services	350		:	:	:	:	:	:
Other non-market services	360		:	:	:	:	:	:
TOTAL OF BRANCHES	370		380050	398266	407188	423092	451632	488825
GROUPED DATA								
CRONOS codes 020+030+190	530		134063	137829	138082	136872*	143231*	153656*
CRONOS codes 200+330	740		241684	256072	264622	281710*	303765*	330306*

2. Rémunération des salariés et Part de la rémunération des salariés dans la VABcf, par branche

(%)

Share of compensation of employees in GVAfc Part de la rémunération des salariés dans la VABcf						NACE CLIO Code	C R O N O S	
1985	1986	1987	1988	1989	1990	R6* R25	xxx	
15.8	15.3	16.0	16.4*	15.0*	15.1*	01*	010	PRODUITS DE L'AGRICULTURE, DE LA SYLVICULTURE ET LA PECHE
42.2	40.7	43.6	43.3*	43.9*	42.3*	06*	020	PRODUITS ENERGETIQUES
72.1	68.6	67.1	63.0*	61.8*	62.6*	30*	030	PRODUITS INDUSTRIELS
72.1	64.6	65.0	50.9*	46.4*	51.1*	13	050	Minerais et métaux ferreux et non-ferreux, autres que fertiles et fissiles
68.8	63.2	61.5	56.6*	57.4*	56.5*	15	060	Minéraux et produits à base de minéraux non métalliques
67.9	62.8	60.4	55.0*	55.1*	58.1*	17	070	Produits chimiques
76.1	71.7	69.5	65.8*	65.9*	65.6*	19	080	Produits en métaux à l'exclusion des machines et du matériel de transport
80.3	79.8	77.6	73.7*	68.9*	70.5*	21	090	Machines industrielles et agricoles
59.3	57.5	59.4	57.9*	55.6*	58.9*	23	100	Machines de bureau, pour trait. informat., instr. précision, optique et sim.
75.5	73.8	73.3	70.9*	73.0*	70.8*	25	110	Matériel et fournitures électriques
91.2	81.1	74.4	66.7*	63.7*	65.9*	28	120	Moyens de transport
54.4	54.9	54.6	52.3*	50.2*	49.1*	36	130	Produits alimentaires, boissons et produits à base de tabacs
75.5	71.5	71.9	69.4*	69.3*	69.7*	42	140	Produits textiles, cuir et chaussures, habillement
72.1	72.0	69.5	66.2*	64.5*	64.5*	47	150	Papier, articles en papier, articles imprimés
75.8	69.1	69.3	69.9*	69.8*	70.6*	49	160	Produits en caoutchouc et en plastique
68.8	65.8	64.6	65.7*	68.5*	67.9*	48	170	Autres produits industriels
69.4	68.2	66.9	61.3*	64.3*	66.0*	53*	190	BATIMENTS ET OUVRAGES DE GENIE CIVIL
47.0	44.8	44.5	:	:	:	68*	200	SERVICES MARCHANDS
58.2	54.9	55.5	56.5*	54.3*	55.1*	56	220	Récupération et réparation, services de commerce
52.5	53.0	52.4	:	:	:	59	230	Services de restauration et d'hébergement
63.1	61.6	62.0	:	:	:	61	240	Services de transport intérieur
68.3	61.9	65.4	:	:	:	63	250	Services de transports maritimes et aériens
57.2	55.8	54.6	:	:	:	65	260	Services annexes des transports
51.1	50.6	48.0	:	:	:	67	270	Services de communication
55.3	47.7	46.3	49.1*	49.7*	48.8*	69A	280	Services des institutions de crédit et d'assurance
32.8	32.4	32.4	:	:	:	74	290	Autres services marchands
90.7	90.6	90.2	:	:	:	86*	330	SERVICES NON MARCHANDS
:	:	:	:	:	:	:	350	Services des administrations publiques
:	:	:	:	:	:	:	360	Autres services non marchands
60.2	58.1	57.4	56.7	56.4	56.7		370	TOTAL DES BRANCHES
DONNEES REGROUPEES								
68.1	65.4	64.6	60.8*	60.6*	61.3*		530	CRONOS codes 020+030+190
59.3	57.3	56.6	57.1*	56.9*	56.9*		740	CRONOS codes 200+330

FRANCE

3. Occupied population and yearly change of productivity (gross value-added at constant market prices/total employment)

(1000)

	C R O N O S	NACE CLIO Code	Occupied population (annual average)					
			Emploi total (moyenne annuelle)					
			1985	1986	1987	1988	1989	1990
	xxx	R25						
AGRICULTURAL, FORESTRY AND FISHERY PRODUCTS	010	01*	1599	1552	1495	1440	1388	1339
FUEL AND POWER PRODUCTS	020	06*	272	270	263	254	248	241
MANUFACTURED PRODUCTS	030	30*	4721	4630	4512	4438	4446	4478
Ferrous and non-ferrous ores and metals, other than radio-active	050	13	198	187	176	162	155	151
Non-metallic minerals and mineral products	060	15	202	198	193	192	194	194
Chemical products	070	17	301	299	294	290	291	293
Metal products, except machinery and transport equipment	080	19	427	423	419	423	438	453
Agricultural and industrial machinery	090	21	391	374	357	352	358	366
Office and data processing machines, precision and optical instruments	100	23	120	128	127	126	128	130
Electrical goods	110	25	473	469	459	451	452	459
Transport equipment	120	28	634	605	576	557	550	550
Food, beverages, tobacco	130	36	592	588	583	578	573	572
Textiles and clothing, leather and footwear	140	42	541	523	497	467	446	436
Paper and printing products	150	47	327	328	328	333	339	345
Rubber and plastic products	160	49	196	195	197	200	207	212
Other manufactured products	170	48	320	313	308	308	313	317
BUILDING AND CONSTRUCTION	190	53*	1526	1529	1540	1563	1585	1600
MARKET SERVICES	200	68*	7953	8010	8210	8445	8687	8902
Recovery and repair services, wholesale and retail trade services	220	56	3089	3067	3109	3148	3184	3222
Lodging and catering services	230	59	653	673	698	727	757	785
Inland transport services	240	61	541	546	549	559	570	581
Maritime and air transport services	250	63	74	72	72	73	76	78
Auxiliary transport services	260	65	181	184	188	193	195	198
Communication services	270	67	445	445	441	439	436	435
Services of credit and insurance institutions	280	69A	600	604	607	606	603	601
Other market services	290	74	2370	2419	2545	2702	2868	3001
NON-MARKET SERVICES	330	86*	5329	5433	5466	5505	5525	5581
General government services	350		:	:	:	:	:	:
Other non-market services	360		:	:	:	:	:	:
TOTAL OF BRANCHES	370		21401	21423	21485	21644	21879	22140
GROUPED DATA								
CRONOS codes 020+030+190	530		6520	6428	6315	6254	6279	6318
CRONOS codes 200+330	740		13282	13443	13676	13950	14212	14483

3. Emploi total et Taux de variation annuelle de la productivité (valeur ajoutée brute aux prix du marché à prix constants/emploi total)

(T/T-1 %)

Yearly change of productivity Taux de variation annuelle de la productivité						NACE CLIO Code	C R O N O S	
1985	1986	1987	1988	1989	1990	R6* R25	xxx	
5.5	3.6	5.8	3.5	5.9	5.8	01*	010	PRODUITS DE L'AGRICULTURE, DE LA SYLVICULTURE ET LA PECHE
1.7	1.2	2.9	3.1	-0.6	2.0	06*	020	PRODUITS ENERGETIQUES
3.7	2.1	2.3	6.8	4.1	0.9	30*	030	PRODUITS INDUSTRIELS
2.8	17.0	3.3	22.6	6.4	1.2	13	050	Minerais et métaux ferreux et non-ferreux, autres que fertiles et fissiles
6.9	2.2	2.2	7.6	0.9	2.2	15	060	Minéraux et produits à base de minéraux non métalliques
3.0	-1.7	5.3	10.1	4.5	1.6	17	070	Produits chimiques
6.8	0.6	2.8	6.5	3.1	-3.3	19	080	Produits en métaux à l'exclusion des machines et du matériel de transport
5.9	-1.1	5.7	7.8	7.3	-2.9	21	090	Machines industrielles et agricoles
5.8	-3.0	0.3	2.5	6.3	7.5	23	100	Machines de bureau, pour trait. informat., instr. précision, optique et sim.
4.5	-0.6	3.7	6.6	0.1	3.3	25	110	Matériel et fournitures électriques
-1.8	10.0	4.9	8.6	6.5	-0.3	28	120	Moyens de transport
4.5	0.8	-2.6	2.3	6.3	3.7	36	130	Produits alimentaires, boissons et produits à base de tabacs
1.7	0.7	-1.0	3.6	3.2	1.6	42	140	Produits textiles, cuir et chaussures, habillement
2.9	1.0	0.5	6.0	3.3	-1.1	47	150	Papier, articles en papier, articles imprimés
4.2	3.8	3.9	2.8	-0.1	-1.5	49	160	Produits en caoutchouc et en plastique
-0.7	-3.7	1.9	4.9	1.6	-0.8	48	170	Autres produits industriels
3.4	2.4	-0.2	3.0	0.1	-0.1	53*	190	BATIMENTS ET OUVRAGES DE GENIE CIVIL
2.5	4.1	1.5	1.5	2.0	1.1	68*	200	SERVICES MARCHANDS
2.2	3.4	0.6	2.1	1.8	0.9	56	220	Récupération et réparation, services de commerce
1.1	-1.1	-4.4	-1.6	1.0	-0.9	59	230	Services de restauration et d'hébergement
2.6	-0.1	3.9	8.9	2.0	-0.1	61	240	Services de transport intérieur
-5.2	2.1	15.5	3.2	4.5	-2.0	63	250	Services de transports maritimes et aériens
6.6	2.4	2.8	1.5	4.9	1.4	65	260	Services annexes des transports
5.6	6.8	5.4	5.0	11.0	9.0	67	270	Services de communication
3.8	10.9	4.5	-2.0	-2.7	1.8	69A	280	Services des institutions de crédit et d'assurance
1.2	3.3	0.1	0.2	1.1	0.1	74	290	Autres services marchands
-1.2	-0.6	0.6	1.2	0.5	2.0	86*	330	SERVICES NON MARCHANDS
:	:	:	:	:	:		350	Services des administrations publiques
:	:	:	:	:	:		360	Autres services non marchands
2.2	2.6	1.9	2.9	2.3	1.5		370	TOTAL DES BRANCHES
DONNEES REGROUPEES								
3.5	2.0	1.7	5.1	2.3	0.5		530	CRONOS codes 020+030+190
1.2	2.7	1.5	1.7	1.9	1.5		740	CRONOS codes 200+330

FRANCE

4. Wage and salary earners and yearly change of compensation of employees per employee

(1000)

	C R O N O S	NACE CLIO Code	Wages and salary earners (annual average)					
			Emploi salarié (moyenne annuelle)					
			1985	1986	1987	1988	1989	1990
	xxx	R25						
AGRICULTURAL, FORESTRY AND FISHERY PRODUCTS	010	01*	295	292	285	282	280	277
FUEL AND POWER PRODUCTS	020	06*	272	270	263	254	248	240
MANUFACTURED PRODUCTS	030	30*	4471	4382	4266	4195	4208	4245
Ferrous and non-ferrous ores and metals, other than radio-active	050	13	198	187	176	161	155	151
Non-metallic minerals and mineral products	060	15	193	188	184	183	185	185
Chemical products	070	17	299	298	293	289	290	291
Metal products, except machinery and transport equipment	080	19	407	404	400	404	419	434
Agricultural and industrial machinery	090	21	374	357	341	336	343	351
Office and data processing machines, precision and optical instruments	100	23	112	121	119	119	120	123
Electrical goods	110	25	468	464	453	446	447	455
Transport equipment	120	28	632	602	573	554	547	547
Food, beverages, tobacco	130	36	501	498	494	490	488	488
Textiles and clothing, leather and footwear	140	42	515	496	470	441	422	411
Paper and printing products	150	47	307	308	308	313	320	326
Rubber and plastic products	160	49	193	193	194	197	205	209
Other manufactured products	170	48	273	266	262	263	269	274
BUILDING AND CONSTRUCTION	190	53*	1204	1208	1218	1240	1263	1280
MARKET SERVICES	200	68*	6503	6541	6714	6922	7149	7356
Recovery and repair services, wholesale and retail trade services	220	56	2440	2417	2455	2490	2530	2574
Lodging and catering services	230	59	429	444	462	483	506	530
Inland transport services	240	61	479	484	486	494	504	513
Maritime and air transport services	250	63	74	72	72	72	75	78
Auxiliary transport services	260	65	178	181	185	189	192	195
Communication services	270	67	445	445	441	438	435	435
Services of credit and insurance institutions	280	69A	600	604	607	606	603	601
Other market services	290	74	1858	1895	2007	2150	2304	2430
NON-MARKET SERVICES	330	86*	5329	5433	5466	5505	5525	5581
General government services	350		:	:	:	:	:	:
Other non-market services	360		:	:	:	:	:	:
TOTAL OF BRANCHES	370		18074	18126	18212	18397	18672	18979
GROUPED DATA								
CRONOS codes 020+030+190	530		5947	5860	5747	5689	5719	5765
CRONOS codes 200+330	740		11832	11974	12180	12427	12674	12937

4. Emploi salarié et Taux de variation annuelle de la rémunération des salariés par salarié

(T/T-1 %)

Yearly change of compensation of employees, per employee (in national currency) Taux de variation annuelle de la rémunération des salariés par salarié (en monnaie nationale)						NACE CLIO Code	C R O N O S	
1985	1986	1987	1988	1989	1990	R6*	R25	xxx
7.3	2.6	7.2	3.2*	3.3*	4.4*	01*	010	PRODUITS DE L'AGRICULTURE, DE LA SYLVICULTURE ET LA PECHE
11.6	0.0	3.7	2.8*	3.9*	4.7*	06*	020	PRODUITS ENERGETIQUES
7.8	4.5	4.5	2.9*	3.8*	4.7*	30*	030	PRODUITS INDUSTRIELS
5.9	-2.7	3.6	3.7*	7.3*	4.5*	13	050	Minerais et métaux ferreux et non-ferreux, autres que fertiles et fissiles
11.0	3.7	6.7	1.8*	4.2*	3.8*	15	060	Minéraux et produits à base de minéraux non métalliques
4.9	3.9	3.4	4.1*	3.9*	4.7*	17	070	Produits chimiques
8.2	4.9	5.1	2.2*	4.3*	4.0*	19	080	Produits en métaux à l'exclusion des machines et du matériel de transport
8.3	5.2	5.0	3.3*	2.3*	4.6*	21	090	Machines industrielles et agricoles
4.2	-1.6	3.4	1.1*	-0.7*	7.4*	23	100	Machines de bureau, pour trait. informat., instr. précision, optique et sim.
12.0	5.0	5.6	3.0*	3.1*	3.7*	25	110	Matériel et fournitures électriques
2.3	3.9	4.0	3.7*	3.9*	5.9*	28	120	Moyens de transport
9.8	5.2	1.8	2.3*	4.4*	4.0*	36	130	Produits alimentaires, boissons et produits à base de tabacs
6.7	6.3	4.7	1.2*	4.3*	4.9*	42	140	Produits textiles, cuir et chaussures, habillement
9.1	6.4	5.4	1.4*	3.6*	4.6*	47	150	Papier, articles en papier, articles imprimés
10.7	7.2	5.4	5.3*	3.7*	4.2*	49	160	Produits en caoutchouc et en plastique
9.5	4.1	4.2	3.1*	3.5*	5.4*	48	170	Autres produits industriels
4.1	5.8	3.1	-2.7*	4.8*	5.7*	53*	190	BATIMENTS ET OUVRAGES DE GENIE CIVIL
8.5	5.3	4.3	:	:	:	68*	200	SERVICES MARCHANDS
11.1	4.5	5.3	8.1*	2.0*	4.7*	56	220	Récupération et réparation, services de commerce
6.4	7.5	4.4	:	:	:	59	230	Services de restauration et d'hébergement
8.1	2.5	3.1	:	:	:	61	240	Services de transport intérieur
4.8	0.8	4.9	:	:	:	63	250	Services de transports maritimes et aériens
16.2	2.9	0.5	:	:	:	65	260	Services annexes des transports
6.9	7.2	0.8	:	:	:	67	270	Services de communication
7.8	3.7	4.4	8.2*	4.6*	6.2*	69A	280	Services des institutions de crédit et d'assurance
6.0	7.0	4.5	:	:	:	74	290	Autres services marchands
3.5	4.2	2.3	:	:	:	86*	330	SERVICES NON MARCHANDS
:	:	:	:	:	:		350	Services des administrations publiques
:	:	:	:	:	:		360	Autres services non marchands
6.6	4.6	3.7	4.5	5.0	4.8		370	TOTAL DES BRANCHES
DONNEES REGROUPEES								
7.4	4.4	4.1	1.7*	3.9*	4.8*		530	CRONOS codes 020+030+190
6.3	4.8	3.5	6.0*	5.5*	4.9*		740	CRONOS codes 200+330

FRANCE

5. Final consumption of households on the economic territory, by purpose

(Mio ECU)

	C R O N O S	Code	Values at current prices and exchange rates							
			xxx	ESA	Valeurs à prix et taux de change courants					
					1985	1986	1987	1988	1989	1990
FOOD, BEVERAGES AND TOBACCO	010	1	87186	91703	93363	95690	101540	108755		
Food	030	11	71602	74963	76298	77964	82693	88255		
<i>Bread and cereals</i>	050	111	9431	9972	10139	10526	11040	11608		
<i>Meat</i>	060	112	24048	24795	25216	25578	27271	29157		
<i>Fish</i>	070	113	3484	3879	4142	4315	4657	5027		
<i>Milk, cheese and eggs</i>	080	114	10884	11298	11550	11853	12639	13246		
<i>Oils and fats</i>	090	115	3294	3193	3108	3164	3312	3545		
<i>Fruits and vegetables other than potatoes and similar tubers</i>	100	116	10876	11414	11504	11837	12163	13170		
<i>Potatoes, manioc and other tubers</i>	110	117	781	904	923	826	972	1097		
<i>Sugar</i>	120	118	520	535	537	512	510	521		
<i>Coffee, tea, cocoa</i>	130	119	2276	2395	2171	1962	2000	1935		
<i>Other foods, including preserves and confectionery</i>	140	1110	6008	6577	7006	7391	8130	8950		
Non-alcoholic beverages	160	12	2067	2269	2352	2435	2649	3066		
Alcoholic beverages	170	13	8771	9415	9450	9650	10153	11103		
Tobacco	180	14	4747	5057	5263	5641	6045	6331		
CLOTHING AND FOOTWEAR	200	2	29514	32172	32714	33055	34271	36523		
Clothing other than footwear, including repairs	220	21	24023	26271	26735	27095	27939	29708		
Footwear, including repairs	230	22	5491	5901	5980	5960	6333	6815		
GROSS RENT, FUEL AND POWER	250	3	80360	84029	87268	91692	98877	108668		
Gross rent and water charges	270	31	56639	62147	66808	72690	79431	87753		
Fuel and power	280	32	23721	21882	20460	19002	19446	20915		
FURNITURE, FURNISHINGS AND HOUSEHOLD EQUIPMENT	300	4	35202	37497	38699	40347	42339	44738		
Furniture, fixtures, carpets, other floor coverings and repairs	320	41	10802	11619	11930	12414	13126	13936		
Household textiles, other furnishings and repairs	330	42	2383	2476	2455	2489	2530	2609		
Heating and cooking appliances, refrigerators, washing machines and similar	340	43	5431	5955	6347	6761	6928	7112		
Glassware, tableware and household utensils including repairs	350	44	5259	5664	5864	6091	6334	6795		
Household operation except domestic services	360	45	7227	7686	8016	8285	8838	9352		
Domestic services	370	46	4100	4097	4086	4309	4583	4935		
MEDICAL CARE AND HEALTH EXPENSES	390	5	36273	39813	41017	44322	48429	53257		
Medical and pharmaceutical products	410	51	9707	10592	10907	11955	13087	14194		
Therapeutic appliances and equipment	420	52	1106	1198	1242	1399	1601	1924		
Services of physicians, nurses and related practitioners	430	53	15443	17315	18011	19749	21753	23926		
Hospital care and the like	440	54	8272	8871	8838	9114	9636	10543		
Service charges on accident and health insurance	450	55	1745	1836	2020	2106	2353	2671		
TRANSPORT AND COMMUNICATION	470	6	70964	73803	78780	82049	88642	94184		
Personal transport equipment	490	61	15568	18318	20221	21207	23433	24265		
Operation of personal transport equipment	500	62	38327	37819	40242	42070	45576	49055		
Purchased transport	510	63	9738	10081	10264	10731	11308	12054		
Communication	520	64	7332	7585	8053	8041	8326	8809		
RECREATION, ENTERTAINMENT, EDUCATION AND CULTURE	540	7	29722	32427	34373	36375	39135	42673		
Equipment and accessories, including repairs	560	71	13393	14765	15714	16857	18211	19977		
Entertainment, recreational & cultural services excl. hotels & cafés	570	72	7960	8561	8957	9394	10165	11128		
Books, newspapers and magazines	580	73	6461	6973	7254	7411	7856	8457		
Education	590	74	1908	2128	2449	2713	2903	3112		
MISCELLANEOUS GOODS AND SERVICES	610	8	55866	60205	63622	67742	73900	80420		
Personal care and effects	630	81	7058	7804	8369	8972	9800	10654		
Goods n.e.c.	640	82	6342	6644	6645	6731	7319	7690		
Expenditure in restaurants, cafés and hotels	650	83	27254	29099	30682	32922	36169	39693		
Package tours	660	84	386	422	456	486	546	583		
Financial services, n.e.c.	670	85	2753	2979	3212	3369	3734	4155		
Services n.e.c.	680	86	12072	13258	14258	15262	16331	17646		
FINAL CONSUMPTION OF HOUSEHOLDS ON THE ECONOMIC TERRITORY (S80)	720		425066	451649	469836	491272	527134	569219		

5. Consommation finale des ménages sur le territoire économique, par fonction de consommation

(1985 = 100)

Volume indices						code	C R O N O S	
Indices de volume								
1985	1986	1987	1988	1989	1990	SEC	xxx	
100.0	101.8	103.6	105.8	107.6	109.5	1	010	PRODUITS ALIMENTAIRES, BOISSONS ET TABAC
100.0	101.7	103.8	105.9	107.4	108.9	11	030	Produits alimentaires
100.0	101.5	102.2	104.2	105.6	105.7	111	050	<i>Pain et céréales</i>
100.0	101.0	102.6	103.5	103.6	104.7	112	060	<i>Viande</i>
100.0	102.3	108.5	113.0	117.6	122.5	113	070	<i>Poisson</i>
100.0	100.8	103.2	106.3	108.9	110.0	114	080	<i>Lait, fromage, oeufs</i>
100.0	101.8	106.0	108.8	106.3	108.4	115	090	<i>Huiles et graisses</i>
100.0	103.9	104.0	106.1	106.8	106.6	116	100	<i>Fruits et légumes autres que les tubercules</i>
100.0	96.9	96.4	90.2	83.2	81.5	117	110	<i>Pommes de terre, manioc et autres tubercules</i>
100.0	98.0	97.5	91.7	88.2	86.4	118	120	<i>Sucre</i>
100.0	100.5	104.5	106.1	107.9	110.7	119	130	<i>Café, thé, cacao</i>
100.0	103.8	109.3	114.8	123.0	130.6	1110	140	<i>Autres produits alimentaires y compris conserve et confiserie</i>
100.0	105.1	107.8	115.9	130.9	146.4	12	160	Boissons non alcoolisées
100.0	102.3	102.7	105.1	106.3	107.6	13	170	Boissons alcoolisées
100.0	100.1	101.0	100.5	103.2	105.5	14	180	Tabac
100.0	102.5	101.2	100.4	101.0	102.9	2	200	HABILLEMENT ET CHAUSSURES
100.0	102.7	101.3	100.8	100.7	102.3	21	220	Articles d'habillement, y compris les réparations
100.0	101.7	100.6	99.1	102.5	105.2	22	230	Chaussures, y compris les réparations
100.0	103.7	106.5	108.1	110.7	114.0	3	250	LOGEMENT, CHAUFFAGE ET ECLAIRAGE
100.0	104.1	108.0	112.2	116.1	120.4	31	270	Logement et charges de distribution d'eau
100.0	102.5	103.1	98.1	98.0	98.6	32	280	Chauffage et éclairage
100.0	102.3	104.3	108.4	110.3	111.2	4	300	MEUBLES, ARTICLES DE MENAGE, ENTRETIEN COURANT
100.0	103.0	104.1	107.0	109.3	110.0	41	320	Meubles et accessoires fixes, revêtements de sol et répar.
100.0	97.3	94.1	96.0	95.1	93.7	42	330	Articles de ménage en textiles, ameublement et réparations
100.0	107.0	113.9	122.8	124.4	124.2	43	340	Appareils de chauff. et de cuis. réfr. mach. à laver, appareils mén.
100.0	102.9	104.7	107.0	106.9	108.6	44	350	Verrerie, vaisselles et ustensiles de ménage et réparations
100.0	102.3	105.6	109.0	112.4	114.2	45	360	Biens et services pour l'entretien courants de l'habitation
100.0	96.0	95.2	100.7	103.4	105.8	46	370	Services domestiques
100.0	106.6	109.4	116.9	126.1	136.5	5	390	SERVICES MEDICAUX ET DEPENSES DE SANTE
100.0	107.3	111.0	122.6	135.2	147.8	51	410	Médicaments et autres produits pharmaceutiques
100.0	102.9	103.2	114.6	126.4	142.4	52	420	Appareils et matériel thérapeutiques
100.0	109.2	113.5	121.7	133.0	145.1	53	430	Services de médecins, infirmières et autres praticiens
100.0	103.3	102.0	104.3	106.4	110.9	54	440	Soins des hôpitaux et assimilés
100.0	97.5	103.5	103.3	107.2	115.2	55	450	Rémunération des services d'assurance-accident et maladie
100.0	104.0	108.8	113.1	117.3	119.5	6	470	TRANSPORTS ET COMMUNICATIONS
100.0	110.0	119.7	125.5	134.2	136.0	61	490	Achats de véhicules
100.0	102.9	106.0	109.5	111.7	113.7	62	500	Dépenses d'utilisation de véhicules
100.0	100.1	101.9	106.3	109.4	110.5	63	510	Achats de services de transport
100.0	102.3	109.4	114.6	121.1	127.0	64	520	Communications
100.0	104.3	109.1	116.3	123.3	130.3	7	540	LOISIRS, SPECTACLES, ENSEIGNEMENT ET CULTURE
100.0	106.9	113.8	126.0	136.3	147.7	71	560	Appareils et accessoires, y compris réparations
100.0	101.7	104.2	109.0	115.1	119.9	72	570	Services de loisirs, spect. et culture, sauf ceux des hôtels, rest. et cafés
100.0	101.4	102.8	102.8	105.9	108.0	73	580	Livres, quotidiens et périodiques
100.0	106.0	117.1	124.1	125.6	126.6	74	590	Enseignement
100.0	103.3	105.5	109.4	114.2	117.1	8	610	AUTRES BIENS ET SERVICES
100.0	105.9	109.4	114.3	119.7	122.3	81	630	Soins et effets personnels
100.0	102.2	101.4	102.1	109.2	111.2	82	640	Autres articles n.d.a.
100.0	101.9	102.4	105.6	110.1	112.4	83	650	Dépenses dans les restaurants, cafés et hôtels
100.0	104.0	112.3	120.3	131.1	131.2	84	660	Voyages touristiques tout compris
100.0	103.8	108.8	113.3	120.8	127.3	85	670	Services financiers n.d.a.
100.0	105.3	111.7	117.5	121.0	124.7	86	680	Autres services n.d.a.
100.0	103.4	106.0	109.4	113.1	116.5		720	CONSOMMATION FINALE DES MENAGES SUR LE TERRITOIRE ECONOMIQUE (S80)

FRANCE

5. Final consumption of households on the economic territory, by purpose

(Total = 100%)

	C R O N O S	Code	Relative proportions % (data at current prices)							
			xxx	ESA	Parts relatives % (données à prix courants)					
					1985	1986	1987	1988	1989	1990
FOOD, BEVERAGES AND TOBACCO	010	1	20.5	20.3	19.9	19.5	19.3	19.1		
Food	030	11	16.8	16.6	16.2	15.9	15.7	15.5		
<i>Bread and cereals</i>	050	111	2.2	2.2	2.2	2.1	2.1	2.0		
<i>Meat</i>	060	112	5.7	5.5	5.4	5.2	5.2	5.1		
<i>Fish</i>	070	113	0.8	0.9	0.9	0.9	0.9	0.9		
<i>Milk, cheese and eggs</i>	080	114	2.6	2.5	2.5	2.4	2.4	2.3		
<i>Oils and fats</i>	090	115	0.8	0.7	0.7	0.6	0.6	0.6		
<i>Fruits and vegetables other than potatoes and similar tubers</i>	100	116	2.6	2.5	2.4	2.4	2.3	2.3		
<i>Potatoes, manioc and other tubers</i>	110	117	0.2	0.2	0.2	0.2	0.2	0.2		
<i>Sugar</i>	120	118	0.1	0.1	0.1	0.1	0.1	0.1		
<i>Coffee, tea, cocoa</i>	130	119	0.5	0.5	0.5	0.4	0.4	0.3		
<i>Other foods, including preserves and confectionery</i>	140	1110	1.4	1.5	1.5	1.5	1.5	1.6		
Non-alcoholic beverages	160	12	0.5	0.5	0.5	0.5	0.5	0.5		
Alcoholic beverages	170	13	2.1	2.1	2.0	2.0	1.9	2.0		
Tobacco	180	14	1.1	1.1	1.1	1.1	1.1	1.1		
CLOTHING AND FOOTWEAR	200	2	6.9	7.1	7.0	6.7	6.5	6.4		
Clothing other than footwear, including repairs	220	21	5.7	5.8	5.7	5.5	5.3	5.2		
Footwear, including repairs	230	22	1.3	1.3	1.3	1.2	1.2	1.2		
GROSS RENT, FUEL AND POWER	250	3	18.9	18.6	18.6	18.7	18.8	19.1		
Gross rent and water charges	270	31	13.3	13.8	14.2	14.8	15.1	15.4		
Fuel and power	280	32	5.6	4.8	4.4	3.9	3.7	3.7		
FURNITURE, FURNISHINGS AND HOUSEHOLD EQUIPMENT	300	4	8.3	8.3	8.2	8.2	8.0	7.9		
Furniture, fixtures, carpets, other floor coverings and repairs	320	41	2.5	2.6	2.5	2.5	2.5	2.4		
Household textiles, other furnishings and repairs	330	42	0.6	0.5	0.5	0.5	0.5	0.5		
Heating and cooking appliances, refrigerators, washing machines and similar	340	43	1.3	1.3	1.4	1.4	1.3	1.2		
Glassware, tableware and household utensils including repairs	350	44	1.2	1.3	1.2	1.2	1.2	1.2		
Household operation except domestic services	360	45	1.7	1.7	1.7	1.7	1.7	1.6		
Domestic services	370	46	1.0	0.9	0.9	0.9	0.9	0.9		
MEDICAL CARE AND HEALTH EXPENSES	390	5	8.5	8.8	8.7	9.0	9.2	9.4		
Medical and pharmaceutical products	410	51	2.3	2.3	2.3	2.4	2.5	2.5		
Therapeutic appliances and equipment	420	52	0.3	0.3	0.3	0.3	0.3	0.3		
Services of physicians, nurses and related practitioners	430	53	3.6	3.8	3.8	4.0	4.1	4.2		
Hospital care and the like	440	54	1.9	2.0	1.9	1.9	1.8	1.9		
Service charges on accident and health insurance	450	55	0.4	0.4	0.4	0.4	0.4	0.5		
TRANSPORT AND COMMUNICATION	470	6	16.7	16.3	16.8	16.7	16.8	16.5		
Personal transport equipment	490	61	3.7	4.1	4.3	4.3	4.4	4.3		
Operation of personal transport equipment	500	62	9.0	8.4	8.6	8.6	8.6	8.6		
Purchased transport	510	63	2.3	2.2	2.2	2.2	2.1	2.1		
Communication	520	64	1.7	1.7	1.7	1.6	1.6	1.5		
RECREATION, ENTERTAINMENT, EDUCATION AND CULTURE	540	7	7.0	7.2	7.3	7.4	7.4	7.5		
Equipment and accessories, including repairs	560	71	3.2	3.3	3.3	3.4	3.5	3.5		
Entertainment, recreational & cultural services excl. hotels & cafés	570	72	1.9	1.9	1.9	1.9	1.9	2.0		
Books, newspapers and magazines	580	73	1.5	1.5	1.5	1.5	1.5	1.5		
Education	590	74	0.4	0.5	0.5	0.6	0.6	0.5		
MISCELLANEOUS GOODS AND SERVICES	610	8	13.1	13.3	13.5	13.8	14.0	14.1		
Personal care and effects	630	81	1.7	1.7	1.8	1.8	1.9	1.9		
Goods n.e.c.	640	82	1.5	1.5	1.4	1.4	1.4	1.4		
Expenditure in restaurants, cafés and hotels	650	83	6.4	6.4	6.5	6.7	6.9	7.0		
Package tours	660	84	0.1	0.1	0.1	0.1	0.1	0.1		
Financial services, n.e.c.	670	85	0.6	0.7	0.7	0.7	0.7	0.7		
Services n.e.c.	680	86	2.8	2.9	3.0	3.1	3.1	3.1		
FINAL CONSUMPTION OF HOUSEHOLDS ON THE ECONOMIC TERRITORY (S80)	720		100.0	100.0	100.0	100.0	100.0	100.0		

5. Consommation finale des ménages sur le territoire économique, par fonction de consommation

(ECU)

Consumption per head, at 1985 constant prices and exchange rates Consommation par habitant, aux prix et taux de change constants de 1985						code	C R O N O S	
1985	1986	1987	1988	1989	1990	SEC	xxx	
1580	1602	1624	1650	1671	1692	1	010	PRODUITS ALIMENTAIRES, BOISSONS ET TABAC
1298	1315	1336	1357	1369	1383	11	030	Produits alimentaires
171	173	173	176	177	177	111	050	<i>Pain et céréales</i>
436	439	443	445	444	446	112	060	<i>Viande</i>
63	64	68	70	73	76	113	070	<i>Poisson</i>
197	198	202	207	211	212	114	080	<i>Lait, fromage, oeufs</i>
60	61	63	64	62	63	115	090	<i>Huiles et graisses</i>
197	204	203	206	207	205	116	100	<i>Fruits et légumes autres que les tubercules</i>
14	14	14	13	12	11	117	110	<i>Pommes de terre, manioc et autres tubercules</i>
9	9	9	9	8	8	118	120	<i>Sucre</i>
41	41	43	43	44	45	119	130	<i>Café, thé, cacao</i>
109	113	118	123	132	139	1110	140	<i>Autres produits alimentaires y compris conserve et confiserie</i>
37	39	40	43	48	54	12	160	Boissons non alcoolisées
159	162	162	165	166	167	13	170	Boissons alcoolisées
86	86	86	85	87	89	14	180	Tabac
535	546	537	530	531	538	2	200	HABILLEMENT ET CHAUSSURES
435	445	438	433	431	436	21	220	Articles d'habillement, y compris les réparations
100	101	99	97	100	102	22	230	Chaussures, y compris les réparations
1457	1504	1539	1554	1584	1623	3	250	LOGEMENT, CHAUFFAGE ET ECLAIRAGE
1027	1065	1099	1137	1171	1209	31	270	Logement et charges de distribution d'eau
430	439	440	416	414	415	32	280	Chauffage et éclairage
638	650	660	683	691	694	4	300	MEUBLES, ARTICLES DE MENAGE, ENTRETIEN COURANT
196	201	202	207	210	211	41	320	Meubles et accessoires fixes, revêtements de soi et répar.
43	42	40	41	40	40	42	330	Articles de ménage en textiles, ameublement et réparations
98	105	111	119	120	120	43	340	Appareils de chauff. et de cuis. réfr. mach. à laver, appareils mén.
95	98	99	101	100	101	44	350	Verrerie, vaisselles et ustensiles de ménage et réparations
131	133	137	141	145	146	45	360	Biens et services pour l'entretien courants de l'habitation
74	71	70	74	75	77	46	370	Services domestiques
657	698	713	759	814	878	5	390	SERVICES MEDICAUX ET DEPENSES DE SANTE
176	188	194	213	234	254	51	410	Médicaments et autres produits pharmaceutiques
20	21	21	23	25	28	52	420	Appareils et matériel thérapeutiques
280	304	315	336	366	397	53	430	Services de médecine, infirmières et autres praticiens
150	154	152	154	157	163	54	440	Soins des hôpitaux et assimilés
32	31	32	32	33	36	55	450	Rémunération des services d'assurance-accident et maladie
1286	1333	1388	1436	1482	1504	6	470	TRANSPORTS ET COMMUNICATIONS
282	309	335	350	372	375	61	490	Achats de véhicules
695	712	730	751	763	773	62	500	Dépenses d'utilisation de véhicules
177	176	178	185	190	191	63	510	Achats de services de transport
133	135	144	150	158	165	64	520	Communications
539	559	583	618	653	686	7	540	LOISIRS, SPECTACLES, ENSEIGNEMENT ET CULTURE
243	258	274	302	325	351	71	560	Appareils et accessoires, y compris réparations
144	146	149	155	163	169	72	570	Services de loisirs, spect. et culture, sauf ceux des hôtels, rest. et cafés
117	118	119	119	122	124	73	580	Livres, quotidiens et périodiques
35	37	40	42	43	43	74	590	Enseignement
1013	1042	1060	1093	1136	1159	8	610	AUTRES BIENS ET SERVICES
128	135	139	144	150	153	81	630	Soins et effets personnels
115	117	116	116	123	125	82	640	Autres articles n.d.a.
494	501	501	515	534	543	83	650	Dépenses dans les restaurants, cafés et hôtels
7	7	8	8	9	9	84	660	Voyages touristiques tout compris
50	52	54	56	59	62	85	670	Services financiers n.d.a.
219	230	242	254	260	267	86	680	Autres services n.d.a.
7705	7933	8104	8323	8563	8774		720	CONSOMMATION FINALE DES MENAGES SUR LE TERRITOIRE ECONOMIQUE (S80)

FRANCE

6. Gross fixed capital formation, by product

(Mio ECU)

	C R O N O S	NACE CLIO Code	Values at current prices and exchange rates					
			Valeurs à prix et taux de change courants					
			1985	1986	1987	1988	1989	1990
	xxx	R.1.7						
AGRICULTURAL, FORESTRY AND FISHERY PRODUCTS	010	01	389	376	101	249	503	891
EQUIPMENT	020		50241	54119	57675	64770	71439	76628
Metal products and machinery	040	20	40627	43530	45955	50858	55597	59908
Transport equipment	050	28	9614	10588	11719	13913	15841	16720
CONSTRUCTION	070		76023	81099	84805	91654	100384	107757
Dwellings	090	53.1	37932	39432	40890	42883	46370	48581
Non-residential buildings	100	53.3	:	:	:	:	:	:
Civil engineering works	110	53.5	:	:	:	:	:	:
OTHER PRODUCTS	130	84	6575	8164	9655	10628	12171	13314
GROSS FIXED CAPITAL FORMATION	180		133229	143758	152237	167301	184497	198590
GROUPED DATA								
CRONOS codes 100+110	200		38091	41667	43915	48772	54014	59176

7. Gross fixed capital formation, by ownership branch

(Mio ECU)

	C R O N O S	NACE CLIO Code	Values at current prices and exchange rates					
			Valeurs à prix et taux de change courants					
			1985	1986	1987	1988	1989	1990
	xxx	R6* R25						
AGRICULTURAL, FORESTRY AND FISHERY PRODUCTS	010	01*	4529	4372	4263	4973*	5651*	:
FUEL AND POWER PRODUCTS	020	06*	9300	8871	8479	8520*	8519*	:
MANUFACTURED PRODUCTS	030	30*	19805	21833	23160	26956*	30461*	:
Ferrous and non-ferrous ores and metals, other than radio-active	050	13	1958	2102	2030	2248*	2531*	:
Non-metallic minerals and mineral products	060	15	979	1198	1279	1720*	1801*	:
Chemical products	070	17	1936	2154	2339	2713*	3170*	:
Metal products, except machinery and transport equipment	080	19	1446	1631	1789	2029*	2385*	:
Agricultural and industrial machinery	090	21	1086	1196	1148	1483*	1725*	:
Office and data processing machines, precision and optical instruments	100	23	1010	1096	1009	1083*	1216*	:
Electrical goods	110	25	2003	2163	2005	2020*	2198*	:
Transport equipment	120	28	2256	2476	3061	3561*	4206*	:
Food, beverages, tobacco	130	36	3295	3223	3385	3704*	4070*	:
Textiles and clothing, leather and footwear	140	42	1061	1014	1101	1327*	1381*	:
Paper and printing products	150	47	1244	1867	2083	2818*	3299*	:
Rubber and plastic products	160	49	742	858	969	1214*	1318*	:
Other manufactured products	170	48	789	855	963	1035*	1160*	:
BUILDING AND CONSTRUCTION	190	53*	3435	3463	3681	4157*	4632*	:
MARKET SERVICES	200	68*	76884	84498	90911	99196*	109055*	:
Recovery and repair services, wholesale and retail trade services	220	56	7703	8931	10374	11084*	12117*	:
Lodging and catering services	230	59	2460	3113	3836	3828*	4280*	:
Inland transport services	240	61	3818	4094	4462	5448*	6092*	:
Maritime and air transport services	250	63	374	401	437	533*	596*	:
Auxiliary transport services	260	65	3105	3331	3630	4432*	4955*	:
Communication services	270	67	4275	3759	3802	3619*	4637*	:
Services of credit and insurance institutions	280	69A	2919	3387	3698	4183*	4935*	:
Other market services	290	74	52232	57483	60673	66069*	71444*	:
NON-MARKET SERVICES	330	86*	19275	20721	21742	23500*	26178*	:
General government services	350		:	:	:	:	:	:
Other non-market services	360		:	:	:	:	:	:
GROSS FIXED CAPITAL FORMATION	400		133229	143758	152237	167301	184497	198590
GROUPED DATA								
CRONOS codes 020+030+190	530		32540	34168	35320	39633*	43612*	:
CRONOS codes 200+330	740		96159	105218	112653	122696*	135234*	:

6. Formation brute de capital fixe, par produit

(1985 = 100)

Volume indices						NACE CLIO Code	C R O N O S	
Indices de volume								
1985	1986	1987	1988	1989	1990	R.I.7	xxx	
100.0	83.6	21.6	58.6	123.6	193.5	01	010	PRODUITS DE L'AGRICULTURE, DE LA SYLVICULTURE ET DE LA PECHE
100.0	104.3	111.3	123.3	131.3	136.6		020	EQUIPEMENT
100.0	104.9	111.6	122.7	129.6	136.0	20	040	Produits en métaux et machines
100.0	101.8	110.0	126.1	138.3	139.2	28	050	Moyens de transport
100.0	103.6	107.0	114.1	122.4	125.7		070	CONSTRUCTION
100.0	100.5	102.6	106.1	112.4	112.6	53.1	090	Logements
:	:	:	:	:	:	53.3	100	Bâtiments non résidentiels
:	:	:	:	:	:	53.5	110	Ouvrages de génie civil
100.0	119.1	136.0	152.3	171.8	180.0	84	130	AUTRES PRODUITS
100.0	104.6	109.8	119.3	128.2	132.7		180	FORMATION BRUTE DE CAPITAL FIXE
DONNEES REGROUPEES								
100.0	106.8	111.3	122.1	132.4	138.8		200	CRONOS codes 100+110

7. Formation brute de capital fixe, par branche propriétaire

(1985 = 100)

Volume indices						NACE CLIO Code	C R O N O S	
Indices de volume								
1985	1986	1987	1988	1989	1990	R6* R25	xxx	
100.0	92.4	89.4	99.9*	105.3*	:	01*	010	PRODUITS DE L'AGRICULTURE, DE LA SYLVICULTURE ET LA PECHE
100.0	92.5	87.4	86.4*	84.2*	:	06*	020	PRODUITS ENERGETIQUES
100.0	106.2	112.0	128.7*	140.9*	:	30*	030	PRODUITS INDUSTRIELS
100.0	103.3	98.7	107.5*	117.4*	:	13	050	Minerais et métaux ferreux et non-ferreux, autres que fertiles et fissiles
100.0	117.3	124.2	164.3*	166.4*	:	15	060	Minéraux et produits à base de minéraux non métalliques
100.0	107.5	116.2	133.1*	150.9*	:	17	070	Produits chimiques
100.0	107.8	117.0	130.9*	149.2*	:	19	080	Produits en métaux à l'exclusion des machines et du matériel de transport
100.0	105.7	100.6	128.3*	144.7*	:	21	090	Machines industrielles et agricoles
100.0	106.0	97.9	104.4*	113.0*	:	23	100	Machines de bureau, pour trait. informat., instr. précision, optique et sim.
100.0	105.8	98.7	99.0*	103.9*	:	25	110	Matériel et fournitures électriques
100.0	105.7	129.6	149.1*	171.0*	:	28	120	Moyens de transport
100.0	93.8	97.6	105.2*	112.1*	:	36	130	Produits alimentaires, boissons et produits à base de tabacs
100.0	92.1	99.7	118.8*	119.5*	:	42	140	Produits textiles, cuir et chaussures, habillement
100.0	144.6	160.8	214.9*	243.3*	:	47	150	Papier, articles en papier, articles imprimés
100.0	110.9	123.9	153.5*	161.5*	:	49	160	Produits en caoutchouc et en plastique
100.0	103.5	115.0	121.9*	133.2*	:	48	170	Autres produits industriels
100.0	96.5	101.6	113.1*	121.5*	:	53*	190	BATIMENTS ET OUVRAGES DE GENIE CIVIL
100.0	106.6	113.6	122.8*	132.1*	:	68*	200	SERVICES MARCHANDS
100.0	111.3	127.9	134.9*	143.1*	:	56	220	Récupération et réparation, services de commerce
100.0	121.8	148.7	146.7*	159.5*	:	59	230	Services de restauration et d'hébergement
100.0	101.3	108.8	131.2*	142.2*	:	61	240	Services de transport intérieur
100.0	101.3	108.8	131.2*	142.2*	:	63	250	Services de transports maritimes et aériens
100.0	101.3	108.8	131.2*	142.2*	:	65	260	Services annexes des transports
100.0	85.3	85.5	80.6*	101.1*	:	67	270	Services de communication
100.0	114.6	126.6	141.5*	162.5*	:	69A	280	Services des institutions de crédit et d'assurance
100.0	107.2	112.0	121.2*	128.7*	:	74	290	Autres services marchands
100.0	105.1	109.6	117.2*	127.2*	:	86*	330	SERVICES NON MARCHANDS
:	:	:	:	:	:		350	Services des administrations publiques
:	:	:	:	:	:		360	Autres services non marchands
100.0	104.6	109.8	119.3	128.2	132.7		400	FORMATION BRUTE DE CAPITAL FIXE
DONNEES REGROUPEES								
100.0	101.3	103.8	114.9*	122.6*	:		530	CRONOS codes 020+030+190
100.0	106.3	112.8	121.7*	131.1*	:		740	CRONOS codes 200+330

IRELAND

1. Gross value added at market prices, by branch

(Mio ECU)

	C R O N O S	NACE CLIO Code	Values at current prices and exchange rates					
			Valeurs à prix et taux de change courants					
			1985	1986	1987	1988	1989	1990
	xxx	R6* R25						
AGRICULTURAL, FORESTRY AND FISHERY PRODUCTS	010	01*	2179	2089	2326	2593	2795	2593*
FUEL AND POWER PRODUCTS	020	06*	:	:	:	:	:	:
MANUFACTURED PRODUCTS	030	30*	:	:	:	:	:	:
Ferrous and non-ferrous ores and metals, other than radio-active	050	13	:	:	:	:	:	:
Non-metallic minerals and mineral products	060	15	471*	469*	424*	436*	525*	584*
Chemical products	070	17	749*	682*	597*	737*	954*	990*
Metal products, except machinery and transport equipment	080	19	120*	110*	104*	113*	126*	141*
Agricultural and industrial machinery	090	21	112*	113*	123*	131*	151*	154*
Office and data processing machines, precision and optical instruments	100	23	:	:	:	:	:	:
Electrical goods	110	25	429*	454*	521*	704*	968*	1076*
Transport equipment	120	28	:	:	:	:	:	:
Food, beverages, tobacco	130	36	1566*	1622*	1731*	1927*	2098*	2150*
Textiles and clothing, leather and footwear	140	42	351*	346*	347*	373*	405*	447*
Paper and printing products	150	47	292*	323*	349*	400*	452*	473*
Rubber and plastic products	160	49	164*	168*	170*	196*	212*	232*
Other manufactured products	170	48	157*	149*	146*	161*	183*	210*
BUILDING AND CONSTRUCTION	190	53*	1352	1320	1263	1301	1330	:
MARKET SERVICES	200	68*	8114	8512	8820	9535	10882	:
Recovery and repair services, wholesale and retail trade services	220	56	2172	2029	2099	2113	2736	:
Lodging and catering services	230	59	527	582	585	602	626	:
Inland transport services	240	61	:	:	:	:	:	:
Maritime and air transport services	250	63	:	:	:	:	:	:
Auxiliary transport services	260	65	:	:	:	:	:	:
Communication services	270	67	506	585	614	663	743	:
Services of credit and insurance institutions	280	69A	1387	1423	1450	1795	1937	:
Other market services	290	74	2826	3140	3241	3482	3889	:
NON-MARKET SERVICES	330	86*	4006	4249	4227	4309	4547	:
General government services	350		:	:	:	:	:	:
Other non-market services	360		:	:	:	:	:	:
TOTAL OF BRANCHES	370		23154	23805	24217	26067	28937	:
Imputed output of bank services	310	69B	1142	1110	1057	1236	1272	:
GROSS VALUE ADDED AT MARKET PRICES	400		22012	22696	23160	24830	27665	:
VAT on products (R21)	410		1979	2114	2079	2274	2501	:
Net taxes linked to imports (R29-R39)	420		885	924	891	1020	1125	:
GROSS DOMESTIC PRODUCT AT MARKET PRICES (N 1)	450		24875	25734	26131	28124	31290	33464
GROUPED DATA								
CRONOS codes 020+030	520		7503	7636	7583	8331	9384	:
CRONOS codes 020+030+190	530		8855	8955	8845	9630	10714	:
CRONOS codes 200+330	740		12122	12762	13046	13844	15428	:
CRONOS codes 240+250+260	850		696	754	832	881	951	:

1. Valeur ajoutée brute aux prix du marché, par branche

(1985 = 100)

Volume indices Indices de volume						NACE CLIO Code	C R O N O S	
1985	1986	1987	1988	1989	1990	R6* R25	xxx	
:	:	:	:	:	:	01*	010	PRODUITS DE L'AGRICULTURE, DE LA SYLVICULTURE ET LA PECHE
:	:	:	:	:	:	06*	020	PRODUITS ENERGETIQUES
:	:	:	:	:	:	30*	030	PRODUITS INDUSTRIELS
:	:	:	:	:	:	13	050	Minerais et métaux ferreux et non-ferreux, autres que fertiles et fissiles
:	:	:	:	:	:	15	060	Minéraux et produits à base de minéraux non métalliques
:	:	:	:	:	:	17	070	Produits chimiques
:	:	:	:	:	:	19	080	Produits en métaux à l'exclusion des machines et du matériel de transport
:	:	:	:	:	:	21	090	Machines industrielles et agricoles
:	:	:	:	:	:	23	100	Machines de bureau, pour trait. informat., instr. précision, optique et sim.
:	:	:	:	:	:	25	110	Matériel et fournitures électriques
:	:	:	:	:	:	28	120	Moyens de transport
:	:	:	:	:	:	36	130	Produits alimentaires, boissons et produits à base de tabacs
:	:	:	:	:	:	42	140	Produits textiles, cuir et chaussures, habillement
:	:	:	:	:	:	47	150	Papier, articles en papier, articles imprimés
:	:	:	:	:	:	49	160	Produits en caoutchouc et en plastique
:	:	:	:	:	:	48	170	Autres produits industriels
:	:	:	:	:	:	53*	190	BATIMENTS ET OUVRAGES DE GENIE CIVIL
:	:	:	:	:	:	68*	200	SERVICES MARCHANDS
:	:	:	:	:	:	56	220	Récupération et réparation, services de commerce
:	:	:	:	:	:	59	230	Services de restauration et d'hébergement
:	:	:	:	:	:	61	240	Services de transport intérieur
:	:	:	:	:	:	63	250	Services de transports maritimes et aériens
:	:	:	:	:	:	65	260	Services annexes des transports
:	:	:	:	:	:	67	270	Services de communication
:	:	:	:	:	:	69A	280	Services des institutions de crédit et d'assurance
:	:	:	:	:	:	74	290	Autres services marchands
:	:	:	:	:	:	86*	330	SERVICES NON MARCHANDS
:	:	:	:	:	:		350	Services des administrations publiques
:	:	:	:	:	:		360	Autres services non marchands
100.0	99.5*	104.1*	108.7*	115.7*	123.9*		370	TOTAL DES BRANCHES
:	:	:	:	:	:		69B	Production imputée de services bancaires (P13)
:	:	:	:	:	:		400	VALEUR AJOUTEE BRUTE AUX PRIX DU MARCHE
:	:	:	:	:	:		410	TVA grevant les produits (R21)
:	:	:	:	:	:		420	Impôts nets liés à l'importation (R29-R39)
100.0	99.5	104.1	108.7	115.7	123.9		450	PRODUIT INTERIEUR BRUT AUX PRIX DU MARCHE (N1)

IRELAND

2. Compensation of employees and Share of compensation of employees in GVAfc, by branch

(Mio ECU)

	C R O N O S xxx	NACE CLIO Code R6* R25	Compensation of employees (nominal values) Rémunération des salariés (valeurs nominales)					
			1985	1986	1987	1988	1989	1990
AGRICULTURAL, FORESTRY AND FISHERY PRODUCTS	010	01*	190	194	193	210	230	244*
FUEL AND POWER PRODUCTS	020	06*	317	368	310	382	405*	423*
MANUFACTURED PRODUCTS	030	30*	3511	3585	3521	3736	4011*	4253*
Ferrous and non-ferrous ores and metals, other than radio-active	050	13	77	83	77	72	118*	116*
Non-metallic minerals and mineral products	060	15	424	419	401	420	465*	539*
Chemical products	070	17	289	309	315	339	375*	429*
Metal products, except machinery and transport equipment	080	19	183	180	175	180	205*	237*
Agricultural and industrial machinery	090	21	123	128	125	134	167*	178*
Office and data processing machines, precision and optical instruments	100	23	252	259	260	293	324*	356*
Electrical goods	110	25	287	289	294	338	367*	438*
Transport equipment	120	28	136	146	146	162	197*	208*
Food, beverages, tobacco	130	36	913	917	896	914	884*	857*
Textiles and clothing, leather and footwear	140	42	315	314	297	300	312*	288*
Paper and printing products	150	47	259	277	277	306	351*	392*
Rubber and plastic products	160	49	129	139	130	148	:	:
Other manufactured products	170	48	124	127	125	130	147*	151*
BUILDING AND CONSTRUCTION	190	53*	1130	1091	1045	1064	1079	:
MARKET SERVICES	200	68*	4480	4717	4826	5145	5495	:
Recovery and repair services, wholesale and retail trade services	220	56	1293	1370	1366	1392	1488	:
Lodging and catering services	230	59	364	389	388	402	407	:
Inland transport services	240	61	213	214	211	236	219	:
Maritime and air transport services	250	63	234	239	222	236	270	:
Auxiliary transport services	260	65	70	82	84	90	95	:
Communication services	270	67	288	307	303	315	336	:
Services of credit and insurance institutions	280	69A	860	905	979	1101	1197	:
Other market services	290	74	1162	1213	1274	1374	1483	:
NON-MARKET SERVICES	330	86*	3796	4027	4004	4095	4321	:
General government services	350	:	:	:	:	:	:	:
Other non-market services	360	:	:	:	:	:	:	:
TOTAL OF BRANCHES	370		13425	13980	13900	14630	15542	16857
GROUPED DATA								
CRONOS codes 020+030+190	530		4957	5044	4876	5180	5495	:
CRONOS codes 200+330	740		8276	8743	8831	9241	9817	:

2. Rémunération des salariés et Part de la rémunération des salariés dans la VABcf, par branche

(%)

Share of compensation of employees in GVAfc Part de la rémunération des salariés dans la VABcf						NACE CLIO Code	C R O N O S	
1985	1986	1987	1988	1989	1990	R6* R25	xxx	
7.9	8.6	7.8	7.3	7.6	8.7*	01*	010	PRODUITS DE L'AGRICULTURE, DE LA SYLVICULTURE ET LA PECHE
:	:	:	:	:	:	06*	020	PRODUITS ENERGETIQUES
:	:	:	:	:	:	30*	030	PRODUITS INDUSTRIELS
:	:	:	:	:	:	13	050	Minerais et métaux ferreux et non-ferreux, autres que fertiles et fissiles
91.0*	90.3*	95.7*	97.6*	89.6*	93.7*	15	060	Minéraux et produits à base de minéraux non métalliques
38.8*	45.6*	52.9*	46.2*	39.4*	43.5*	17	070	Produits chimiques
152.3*	163.0*	167.9*	159.1*	162.2*	168.5*	19	080	Produits en métaux à l'exclusion des machines et du matériel de transport
112.8*	116.0*	104.3*	104.0*	114.0*	118.1*	21	090	Machines industrielles et agricoles
:	:	:	:	:	:	23	100	Machines de bureau, pour trait. informat., instr. précision, optique et sim.
68.1*	65.0*	57.4*	48.9*	38.6*	41.5*	25	110	Matériel et fournitures électriques
:	:	:	:	:	:	28	120	Moyens de transport
64.7*	62.8*	57.5*	52.6*	46.8*	44.2*	36	130	Produits alimentaires, boissons et produits à base de tabacs
87.5*	88.5*	83.6*	79.0*	75.2*	63.0*	42	140	Produits textiles, cuir et chaussures, habillement
88.5*	85.7*	79.3*	76.5*	77.8*	82.9*	47	150	Papier, articles en papier, articles imprimés
80.0*	83.6*	77.7*	76.7*	:	:	49	160	Produits en caoutchouc et en plastique
80.2*	86.9*	87.4*	81.5*	81.4*	73.4*	48	170	Autres produits industriels
83.6	82.7	82.9	81.8	81.3	:	53*	190	BATIMENTS ET OUVRAGES DE GENIE CIVIL
52.5	52.2	52.3	50.2	50.3	:	68*	200	SERVICES MARCHANDS
53.1	56.3	56.1	50.5	51.9	:	56	220	Récupération et réparation, services de commerce
72.4	69.9	69.5	70.3	69.0	:	59	230	Services de restauration et d'hébergement
:	:	:	:	:	:	61	240	Services de transport intérieur
:	:	:	:	:	:	63	250	Services de transports maritimes et aériens
:	:	:	:	:	:	65	260	Services annexes des transports
57.2	52.7	49.7	47.7	45.5	:	67	270	Services de communication
66.5	68.1	72.6	65.9	66.8	:	69A	280	Services des institutions de crédit et d'assurance
39.1	37.1	38.1	38.2	38.2	:	74	290	Autres services marchands
95.4	95.5	95.4	95.2	95.2	:	86*	330	SERVICES NON MARCHANDS
:	:	:	:	:	:		350	Services des administrations publiques
:	:	:	:	:	:		360	Autres services non marchands
57.2	57.9	56.8	55.0	54.2	:		370	TOTAL DES BRANCHES
DONNEES REGROUPEES								
57.9	58.4	57.0	56.3	53.9	:		530	CRONOS codes 020+030+190
66.1	66.0	65.8	63.6	63.5	:		740	CRONOS codes 200+330

IRELAND

3. Occupied population and yearly change of productivity (gross value-added at constant market prices/total employment)

(1000)

	C R O N O S xxx	NACE CLIO Code R6* R25	Occupied population (annual average)					
			Emploi total (moyenne annuelle)					
			1985	1986	1987	1988	1989	1990
AGRICULTURAL, FORESTRY AND FISHERY PRODUCTS	010	01*	171*	168*	164*	166*	163*	165*
FUEL AND POWER PRODUCTS	020	06*	16*	16*	15*	15*	15*	15*
MANUFACTURED PRODUCTS	030	30*	208*	214*	210*	212*	223*	229*
Ferrous and non-ferrous ores and metals, other than radio-active	050	13	4*	3*	3*	2*	3*	3*
Non-metallic minerals and mineral products	060	15	21*	19*	17*	16*	17*	20*
Chemical products	070	17	12*	13*	14*	13*	14*	16*
Metal products, except machinery and transport equipment	080	19	12*	13*	13*	13*	15*	17*
Agricultural and industrial machinery	090	21	10*	10*	11*	10*	12*	13*
Office and data processing machines, precision and optical instruments	100	23	18*	19*	17*	18*	19*	20*
Electrical goods	110	25	14*	15*	16*	19*	20*	22*
Transport equipment	120	28	7*	7*	6*	5*	6*	6*
Food, beverages, tobacco	130	36	45*	47*	46*	49*	46*	43*
Textiles and clothing, leather and footwear	140	42	26*	29*	28*	27*	26*	24*
Paper and printing products	150	47	16*	16*	15*	16*	18*	19*
Rubber and plastic products	160	49	6*	7*	7*	7*	8*	8*
Other manufactured products	170	48	17*	15*	16*	17*	18*	19*
BUILDING AND CONSTRUCTION	190	53*	82*	77*	75*	73*	69*	73*
MARKET SERVICES	200	68*	347*	342*	345*	349*	356*	359*
Recovery and repair services, wholesale and retail trade services	220	56	158*	159*	153*	159*	158*	157*
Lodging and catering services	230	59	50*	46*	51*	51*	49*	49*
Inland transport services	240	61	22*	21*	22*	19*	20*	22*
Maritime and air transport services	250	63	9*	7*	7*	8*	7*	8*
Auxiliary transport services	260	65	8*	8*	8*	9*	10*	8*
Communication services	270	67	18*	18*	18*	17*	22*	23*
Services of credit and insurance institutions	280	69A	32*	34*	37*	40*	39*	37*
Other market services	290	74	49*	50*	48*	48*	51*	56*
NON-MARKET SERVICES	330	86*	255*	264*	272*	276*	266*	272*
General government services	350		:	:	:	:	:	:
Other non-market services	360		:	:	:	:	:	:
TOTAL OF BRANCHES	370		1079	1081	1080	1091	1090	1113
GROUPED DATA								
CRONOS codes 020+030+190	530		306*	307*	300*	300*	306*	317*
CRONOS codes 200+330	740		602*	606*	617*	625*	622*	631*

3. Emploi total et Taux de variation annuelle de la productivité (valeur ajoutée brute aux prix du marché à prix constants/emploi total)

(T/T-1 %)

Yearly change of productivity Taux de variation annuelle de la productivité						NACE CLIO Code	C R O N O S	
1985	1986	1987	1988	1989	1990	R6* R25	xxx	
:	:	:	:	:	:	01*	010	PRODUITS DE L'AGRICULTURE, DE LA SYLVICULTURE ET LA PECHE
:	:	:	:	:	:	06*	020	PRODUITS ENERGETIQUES
:	:	:	:	:	:	30*	030	PRODUITS INDUSTRIELS
:	:	:	:	:	:	13	050	Minerais et métaux ferreux et non-ferreux, autres que fertiles et fissiles
:	:	:	:	:	:	15	060	Minéraux et produits à base de minéraux non métalliques
:	:	:	:	:	:	17	070	Produits chimiques
:	:	:	:	:	:	19	080	Produits en métaux à l'exclusion des machines et du matériel de transport
:	:	:	:	:	:	21	090	Machines industrielles et agricoles
:	:	:	:	:	:	23	100	Machines de bureau, pour trait. informat., instr. précision, optique et sim.
:	:	:	:	:	:	25	110	Matériel et fournitures électriques
:	:	:	:	:	:	28	120	Moyens de transport
:	:	:	:	:	:	36	130	Produits alimentaires, boissons et produits à base de tabacs
:	:	:	:	:	:	42	140	Produits textiles, cuir et chaussures, habillement
:	:	:	:	:	:	47	150	Papier, articles en papier, articles imprimés
:	:	:	:	:	:	49	160	Produits en caoutchouc et en plastique
:	:	:	:	:	:	48	170	Autres produits industriels
:	:	:	:	:	:	53*	190	BATIMENTS ET OUVRAGES DE GENIE CIVIL
:	:	:	:	:	:	68*	200	SERVICES MARCHANDS
:	:	:	:	:	:	56	220	Récupération et réparation, services de commerce
:	:	:	:	:	:	59	230	Services de restauration et d'hébergement
:	:	:	:	:	:	61	240	Services de transport intérieur
:	:	:	:	:	:	63	250	Services de transports maritimes et aériens
:	:	:	:	:	:	65	260	Services annexes des transports
:	:	:	:	:	:	67	270	Services de communication
:	:	:	:	:	:	69A	280	Services des institutions de crédit et d'assurance
:	:	:	:	:	:	74	290	Autres services marchands
:	:	:	:	:	:	86*	330	SERVICES NON MARCHANDS
:	:	:	:	:	:		350	Services des administrations publiques
:	:	:	:	:	:		360	Autres services non marchands
5.4*	-0.6*	4.7*	3.4*	6.5*	4.9*		370	TOTAL DES BRANCHES

IRELAND

4. Wage and salary earners and yearly change of compensation of employees per employee

(1000)

	C R O N O S xxx	NACE CLIO Code R6* R25	Wages and salary earners (annual average)					
			Emploi salarié (moyenne annuelle)					
			1985	1986	1987	1988	1989	1990
AGRICULTURAL, FORESTRY AND FISHERY PRODUCTS	010	01*	23*	23*	22*	23*	23*	23*
FUEL AND POWER PRODUCTS	020	06*	16*	16*	15*	15*	14*	14*
MANUFACTURED PRODUCTS	030	30*	200*	208*	203*	202*	211*	213*
Ferrous and non-ferrous ores and metals, other than radio-active	050	13	4*	3*	3*	2*	3*	3*
Non-metallic minerals and mineral products	060	15	20*	19*	16*	15*	16*	18*
Chemical products	070	17	13*	13*	14*	13*	14*	15*
Metal products, except machinery and transport equipment	080	19	12*	13*	13*	13*	14*	15*
Agricultural and industrial machinery	090	21	9*	9*	10*	9*	10*	10*
Office and data processing machines, precision and optical instruments	100	23	15*	17*	15*	15*	17*	17*
Electrical goods	110	25	14*	15*	16*	18*	19*	22*
Transport equipment	120	28	7*	7*	6*	5*	6*	6*
Food, beverages, tobacco	130	36	45*	48*	47*	48*	45*	42*
Textiles and clothing, leather and footwear	140	42	26*	29*	28*	26*	25*	23*
Paper and printing products	150	47	16*	16*	15*	16*	17*	18*
Rubber and plastic products	160	49	6*	8*	7*	7*	8*	8*
Other manufactured products	170	48	15*	13*	14*	15*	16*	16*
BUILDING AND CONSTRUCTION	190	53*	71*	67*	66*	63*	59*	61*
MARKET SERVICES	200	68*	267*	266*	266*	265*	276*	279*
Recovery and repair services, wholesale and retail trade services	220	56	114*	116*	110*	113*	114*	113*
Lodging and catering services	230	59	36*	33*	36*	35*	35*	35*
Inland transport services	240	61	17*	17*	17*	15*	16*	17*
Maritime and air transport services	250	63	9*	7*	7*	7*	7*	7*
Auxiliary transport services	260	65	8*	7*	7*	8*	9*	8*
Communication services	270	67	16*	16*	16*	15*	20*	21*
Services of credit and insurance institutions	280	69A	30*	32*	35*	36*	36*	34*
Other market services	290	74	38*	39*	37*	36*	40*	44*
NON-MARKET SERVICES	330	86*	242*	251*	258*	257*	253*	259*
General government services	350		:	:	:	:	:	:
Other non-market services	360		:	:	:	:	:	:
TOTAL OF BRANCHES	370		820	831	829	824	835*	849*
GROUPED DATA								
CRONOS codes 020+030+190	530		288*	291*	284*	279*	284*	288*
CRONOS codes 200+330	740		509*	517*	523*	522*	529*	538*

4. Emploi salarié et Taux de variation annuelle de la rémunération des salariés par salarié

(T/T-1 %)

Yearly change of compensation of employees, per employee (in national currency) Taux de variation annuelle de la rémunération des salariés par salarié (en monnaie nationale)						NACE CLIO Code	C R O N O S	
1985	1986	1987	1988	1989	1990	R6* R25	xxx	
4.9*	4.4*	10.4*	3.9*	9.8*	4.5*	01*	010	PRODUITS DE L'AGRICULTURE, DE LA SYLVICULTURE ET LA PECHE
6.1*	18.9*	-5.2*	23.3*	14.0*	3.2*	06*	020	PRODUITS ENERGETIQUES
14.9*	0.7*	6.4*	6.7*	2.9*	3.8*	30*	030	PRODUITS INDUSTRIELS
7.8*	47.9*	-1.6*	40.0*	9.5*	-3.3*	13	050	Minerais et métaux ferreux et non-ferreux, autres que fertiles et fossiles
6.2*	6.7*	20.3*	11.8*	3.8*	1.9*	15	060	Minéraux et produits à base de minéraux non métalliques
16.9*	9.7*	-0.2*	16.1*	2.7*	5.5*	17	070	Produits chimiques
4.8*	-7.0*	3.0*	2.9*	5.5*	6.8*	19	080	Produits en métaux à l'exclusion des machines et du matériel de transport
15.8*	6.8*	-7.1*	19.1*	12.5*	5.4*	21	090	Machines industrielles et agricoles
11.1*	-6.9*	20.5*	12.4*	-2.0*	8.3*	23	100	Machines de bureau, pour trait. informat., instr. précision, optique et sim.
30.7*	-3.5*	0.8*	2.1*	3.1*	1.8*	25	110	Matériel et fournitures électriques
22.3*	10.3*	23.2*	33.8*	1.2*	4.6*	28	120	Moyens de transport
26.0*	-3.4*	5.5*	-0.1*	3.4*	2.6*	36	130	Produits alimentaires, boissons et produits à base de tabacs
11.3*	-8.4*	3.6*	9.1*	8.0*	-0.7*	42	140	Produits textiles, cuir et chaussures, habillement
2.6*	9.7*	13.0*	3.3*	8.4*	4.1*	47	150	Papier, articles en papier, articles imprimés
19.5*	-16.8*	13.2*	13.9*	:	:	49	160	Produits en caoutchouc et en plastique
-4.5*	20.6*	-3.1*	-2.8*	5.8*	1.8*	48	170	Autres produits industriels
6.4*	4.9*	2.8*	6.7*	8.5*	:	53*	190	BATIMENTS ET OUVRAGES DE GENIE CIVIL
6.1*	8.4*	8.2*	7.1*	2.7*	:	68*	200	SERVICES MARCHANDS
2.4*	6.8*	11.1*	-0.7*	6.1*	:	56	220	Récupération et réparation, services de commerce
0.0*	19.6*	-3.2*	6.6*	1.3*	:	59	230	Services de restauration et d'hébergement
0.7*	3.3*	4.5*	26.5*	-12.9*	:	61	240	Services de transport intérieur
-11.1*	34.7*	-1.7*	6.4*	14.8*	:	63	250	Services de transports maritimes et aériens
25.0*	37.1*	8.3*	-5.8*	-6.0*	:	65	260	Services annexes des transports
29.4*	9.2*	4.4*	10.8*	-19.8*	:	67	270	Services de communication
15.1*	1.2*	4.5*	9.4*	8.9*	:	69A	280	Services des institutions de crédit et d'assurance
4.5*	4.4*	17.0*	10.9*	-2.7*	:	74	290	Autres services marchands
8.8*	4.9*	2.3*	2.7*	7.4*	:	86*	330	SERVICES NON MARCHANDS
:	:	:	:	:	:		350	Services des administrations publiques
:	:	:	:	:	:		360	Autres services non marchands
8.8	5.4	5.4	5.9	5.0*	5.4*		370	TOTAL DES BRANCHES
DONNEES REGROUPEES								
11.5*	3.3*	4.7*	8.2*	4.4*	:		530	CRONOS codes 020+030+190
7.4*	6.7*	5.6*	4.9*	5.0*	:		740	CRONOS codes 200+330

IRELAND

5. Final consumption of households on the economic territory, by purpose (a)

(Mio ECU)

	C R O N O S	Code	Values at current prices and exchange rates							
			xxx	ESA	Valeurs à prix et taux de change courants					
					1985	1986	1987	1988	1989	1990
FOOD, BEVERAGES AND TOBACCO	010	1	6008	6150	6008	6235	6663	:		
Food	(b)	030 11	3368	3401	3328	3375	3612	:		
<i>Bread and cereals</i>		050 111	536	563	569	580	557	:		
<i>Meat</i>		060 112	970	992	976	964	1005	:		
<i>Fish</i>		070 113	129	93	101	98	104	:		
<i>Milk, cheese and eggs</i>		080 114	461	472	482	490	529	:		
<i>Oils and fats</i>		090 115	137	138	133	139	148	:		
<i>Fruits and vegetables other than potatoes and similar tubers</i>		100 116	422	417	410	436	453	:		
<i>Potatoes, manioc and other tubers</i>		110 117	200	219	196	175	283	:		
<i>Sugar</i>		120 118	48	46	46	48	50	:		
<i>Coffee, tea, cocoa</i>		130 119	101	91	77	77	84	:		
<i>Other foods, including preserves and confectionery</i>		140 1110	365	369	340	367	398	:		
Non-alcoholic beverages	(b)	160 12	218	217	237	264	284	:		
Alcoholic beverages	(b)	170 13	1725	1824	1769	1908	2053	:		
Tobacco	(b)	180 14	698	708	673	688	712	:		
CLOTHING AND FOOTWEAR	200	2	1084	1107	1128	1256	1256	:		
Clothing other than footwear, including repairs		220 21	866	892	914	1009	1002	:		
Footwear, including repairs		230 22	218	215	214	246	256	:		
GROSS RENT, FUEL AND POWER	250	3	1752	1789	1723	1734	1908	:		
Gross rent and water charges		270 31	874	912	900	957	1044	:		
Fuel and power		280 32	878	878	824	779	864	:		
FURNITURE, FURNISHINGS AND HOUSEHOLD EQUIPMENT	300	4	1018	1110	1125	1332	1495	:		
Furniture, fixtures, carpets, other floor coverings and repairs		320 41	249	225	251	300	328	:		
Household textiles, other furnishings and repairs		330 42	122	145	138	157	174	:		
Heating and cooking appliances, refrigerators, washing machines and similar		340 43	151	151	164	193	237	:		
Glassware, tableware and household utensils including repairs		350 44	157	176	147	173	198	:		
Household operation except domestic services		360 45	261	322	324	401	449	:		
Domestic services		370 46	80	91	99	110	108	:		
MEDICAL CARE AND HEALTH EXPENSES	390	5	536	568	596	643	680	:		
Medical and pharmaceutical products		410 51	:	:	:	:	:	:		
Therapeutic appliances and equipment		420 52	:	:	:	:	:	:		
Services of physicians, nurses and related practitioners		430 53	:	:	:	:	:	:		
Hospital care and the like		440 54	:	:	:	:	:	:		
Service charges on accident and health insurance		450 55	:	:	:	:	:	:		
TRANSPORT AND COMMUNICATION	470	6	1946	1883	1842	2025	2255	:		
Personal transport equipment		490 61	501	510	481	611	808	:		
Operation of personal transport equipment		500 62	859	755	713	710	709	:		
Purchased transport	(c)	510 63	394	405	415	451	478	:		
Communication		520 64	193	214	233	254	260	:		
RECREATION, ENTERTAINMENT, EDUCATION AND CULTURE	540	7	1419	1506	1633	1746	1855	:		
Equipment and accessories, including repairs		560 71	447	453	478	507	573	:		
Entertainment, recreational & cultural services excl. hotels & cafés		570 72	277	288	362	387	416	:		
Books, newspapers and magazines		580 73	303	316	286	315	315	:		
Education		590 74	392	449	507	538	551	:		
MISCELLANEOUS GOODS AND SERVICES	610	8	1218	1281	1431	1512	1627	:		
Personal care and effects		630 81	287	312	329	329	290	:		
Goods n.e.c.		640 82	179	164	213	175	221	:		
Expenditure in restaurants, cafés and hotels	(b)	650 83	246	249	284	342	402	:		
Package tours	(c)	660 84	:	:	:	:	:	:		
Financial services, n.e.c.		670 85	246	271	304	333	376	:		
Services n.e.c.		680 86	259	284	303	334	340	:		
FINAL CONSUMPTION OF HOUSEHOLDS ON THE ECONOMIC TERRITORY (S80)	720		14981	15394	15484	16485	17740	:		
GROUPED DATA										
CRONOS codes 410+420		860	228	244	242	266	303	:		
CRONOS codes 430+440+450		880	309	324	352	379	377	:		

5. Consommation finale des ménages sur le territoire économique, par fonction de consommation (a)

(1985 = 100)

Volume indices						code	C R O N O S xxx	
Indices de volume								
1985	1986	1987	1988	1989	1990	SEC		
100.0	97.6	97.2	98.3	100.6	:	1	010	PRODUITS ALIMENTAIRES, BOISSONS ET TABAC
100.0	98.3	98.6	98.0	99.7	:	11	030	Produits alimentaires (b)
100.0	97.4	98.2	99.0	99.2	:	111	050	<i>Pain et céréales</i>
100.0	103.7	106.5	101.3	100.1	:	112	060	<i>Viande</i>
100.0	68.5	77.2	72.8	73.9	:	113	070	<i>Poisson</i>
100.0	97.9	98.8	96.4	95.8	:	114	080	<i>Lait, fromage, oeufs</i>
100.0	96.9	90.8	92.9	91.8	:	115	090	<i>Huiles et graisses</i>
100.0	95.4	97.7	104.0	100.7	:	116	100	<i>Fruits et légumes autres que les tubercules</i>
100.0	97.9	92.3	89.5	124.5	:	117	110	<i>Pommes de terre, manioc et autres tubercules</i>
100.0	100.0	102.9	102.9	102.9	:	118	120	<i>Sucre</i>
100.0	101.4	93.1	91.7	91.7	:	119	130	<i>Café, thé, cacao</i>
100.0	99.6	94.3	99.2	102.7	:	1110	140	<i>Autres produits alimentaires y compris conserve et confiserie</i>
100.0	83.3	89.1	110.3	116.0	:	12	160	Boissons non alcoolisées (b)
100.0	99.3	98.1	100.9	104.5	:	13	170	Boissons alcoolisées (b)
100.0	94.6	90.4	89.6	90.2	:	14	180	Tabac (b)
100.0	100.9	107.9	118.8	117.3	:	2	200	HABILLEMENT ET CHAUSSURES
100.0	101.9	109.2	119.2	116.2	:	21	220	Articles d'habillement, y compris les réparations
100.0	96.8	102.6	117.3	121.8	:	22	230	Chaussures, y compris les réparations
100.0	104.7	106.5	106.5	113.0	:	3	250	LOGEMENT, CHAUFFAGE ET ECLAIRAGE
100.0	101.6	103.2	105.0	106.7	:	31	270	Logement et charges de distribution d'eau
100.0	108.0	109.7	108.0	119.4	:	32	280	Chauffage et éclairage
100.0	109.6	116.2	132.8	144.1	:	4	300	MEUBLES, ARTICLES DE MENAGE, ENTRETIEN COURANT
100.0	90.4	103.9	120.8	126.4	:	41	320	Meubles et accessoires fixes, revêtements de sol et répar.
100.0	120.7	126.4	142.5	157.5	:	42	330	Articles de ménage en textiles, ameublement et réparations
100.0	102.8	117.6	136.1	162.0	:	43	340	Appareils de chauff. et de cuis. réfr. mach. à laver, appareils mén.
100.0	113.4	100.0	114.3	127.7	:	44	350	Verrerie, vaisselles et ustensiles de ménage et réparations
100.0	123.0	129.4	149.7	158.3	:	45	360	Biens et services pour l'entretien courants de l'habitation
100.0	114.0	124.6	129.8	126.3	:	46	370	Services domestiques
100.0	104.4	103.7	103.7	106.0	:	5	390	SERVICES MEDICAUX ET DEPENSES DE SANTE
:	:	:	:	:	:	51	410	Médicaments et autres produits pharmaceutiques
:	:	:	:	:	:	52	420	Appareils et matériel thérapeutiques
:	:	:	:	:	:	53	430	Services de médecins, infirmières et autres praticiens
:	:	:	:	:	:	54	440	Soins des hôpitaux et assimilés
:	:	:	:	:	:	55	450	Rémunération des services d'assurance-accident et maladie
100.0	99.4	99.4	106.8	115.9	:	6	470	TRANSPORTS ET COMMUNICATIONS
100.0	98.6	90.2	107.8	140.2	:	61	490	Achats de véhicules
100.0	96.1	94.6	95.8	91.7	:	62	500	Dépenses d'utilisation de véhicules
100.0	103.5	109.9	116.0	125.9	:	63	510	Achats de services de transport (c)
100.0	108.7	123.2	134.1	139.9	:	64	520	Communications
100.0	101.7	106.3	109.3	111.7	:	7	540	LOISIRS, SPECTACLES, ENSEIGNEMENT ET CULTURE
100.0	101.9	113.4	119.1	132.2	:	71	560	Appareils et accessoires, y compris réparations
100.0	103.0	105.1	109.6	111.6	:	72	570	Services de loisirs, spect. et culture, sauf ceux des hôtels, rest. et cafés
100.0	99.1	89.9	92.6	88.0	:	73	580	Livres, quotidiens et périodiques
100.0	102.5	111.8	110.7	107.1	:	74	590	Enseignement
100.0	103.3	118.5	121.9	126.8	:	8	610	AUTRES BIENS ET SERVICES
100.0	107.8	117.1	114.6	96.6	:	81	630	Soins et effets personnels
100.0	91.4	122.7	106.3	131.3	:	82	640	Autres articles n.d.a.
100.0	98.9	114.8	131.8	149.4	:	83	650	Dépenses dans les restaurants, cafés et hôtels (b)
:	:	:	:	:	:	84	660	Voyages touristiques tout compris (c)
100.0	109.1	125.6	134.1	146.0	:	85	670	Services financiers n.d.a.
100.0	105.9	114.6	120.5	118.4	:	86	680	Autres services n.d.a.
100.0	100.8	103.4	107.3	111.6	:		720	CONSOMMATION FINALE DES MENAGES SUR LE TERRITOIRE ECONOMIQUE (S80)
DONNEES REGROUPEES								
100.0	105.5	108.6	113.5	122.7	:		860	CRONOS codes 410+420
100.0	103.2	99.5	95.9	93.7	:		880	CRONOS codes 430+440+450

IRELAND

5. Final consumption of households on the economic territory, by purpose (a)

(Total = 100%)

	C R O N O S	Code	Relative proportions % (data at current prices)							
			xxx	ESA	Parts relatives % (données à prix courants)					
					1985	1986	1987	1988	1989	1990
FOOD, BEVERAGES AND TOBACCO	010	1	40.1	39.9	38.8	37.8	37.6	:		
Food	(b) 030	11	22.5	22.1	21.5	20.5	20.4	:		
<i>Bread and cereals</i>	050	111	3.6	3.7	3.7	3.5	3.1	:		
<i>Meat</i>	060	112	6.5	6.4	6.3	5.8	5.7	:		
<i>Fish</i>	070	113	0.9	0.6	0.6	0.6	0.6	:		
<i>Milk, cheese and eggs</i>	080	114	3.1	3.1	3.1	3.0	3.0	:		
<i>Oils and fats</i>	090	115	0.9	0.9	0.9	0.8	0.8	:		
<i>Fruits and vegetables other than potatoes and similar tubers</i>	100	116	2.8	2.7	2.6	2.6	2.6	:		
<i>Potatoes, manioc and other tubers</i>	110	117	1.3	1.4	1.3	1.1	1.6	:		
<i>Sugar</i>	120	118	0.3	0.3	0.3	0.3	0.3	:		
<i>Coffee, tea, cocoa</i>	130	119	0.7	0.6	0.5	0.5	0.5	:		
<i>Other foods, including preserves and confectionery</i>	140	1110	2.4	2.4	2.2	2.2	2.2	:		
Non-alcoholic beverages	(b) 160	12	1.5	1.4	1.5	1.6	1.6	:		
Alcoholic beverages	(b) 170	13	11.5	11.8	11.4	11.6	11.6	:		
Tobacco	(b) 180	14	4.7	4.6	4.3	4.2	4.0	:		
CLOTHING AND FOOTWEAR	200	2	7.2	7.2	7.3	7.6	7.1	:		
Clothing other than footwear, including repairs	220	21	5.8	5.8	5.9	6.1	5.6	:		
Footwear, including repairs	230	22	1.5	1.4	1.4	1.5	1.4	:		
GROSS RENT, FUEL AND POWER	250	3	11.7	11.6	11.1	10.5	10.8	:		
Gross rent and water charges	270	31	5.8	5.9	5.8	5.8	5.9	:		
Fuel and power	280	32	5.9	5.7	5.3	4.7	4.9	:		
FURNITURE, FURNISHINGS AND HOUSEHOLD EQUIPMENT	300	4	6.8	7.2	7.3	8.1	8.4	:		
Furniture, fixtures, carpets, other floor coverings and repairs	320	41	1.7	1.5	1.6	1.8	1.9	:		
Household textiles, other furnishings and repairs	330	42	0.8	0.9	0.9	1.0	1.0	:		
Heating and cooking appliances, refrigerators, washing machines and similar	340	43	1.0	1.0	1.1	1.2	1.3	:		
Glassware, tableware and household utensils including repairs	350	44	1.0	1.1	0.9	1.0	1.1	:		
Household operation except domestic services	360	45	1.7	2.1	2.1	2.4	2.5	:		
Domestic services	370	46	0.5	0.6	0.6	0.7	0.6	:		
MEDICAL CARE AND HEALTH EXPENSES	390	5	3.6	3.7	3.8	3.9	3.8	:		
Medical and pharmaceutical products	410	51	:	:	:	:	:	:		
Therapeutic appliances and equipment	420	52	:	:	:	:	:	:		
Services of physicians, nurses and related practitioners	430	53	:	:	:	:	:	:		
Hospital care and the like	440	54	:	:	:	:	:	:		
Service charges on accident and health insurance	450	55	:	:	:	:	:	:		
TRANSPORT AND COMMUNICATION	470	6	13.0	12.2	11.9	12.3	12.7	:		
Personal transport equipment	490	61	3.3	3.3	3.1	3.7	4.6	:		
Operation of personal transport equipment	500	62	5.7	4.9	4.6	4.3	4.0	:		
Purchased transport	(c) 510	63	2.6	2.6	2.7	2.7	2.7	:		
Communication	520	64	1.3	1.4	1.5	1.5	1.5	:		
RECREATION, ENTERTAINMENT, EDUCATION AND CULTURE	540	7	9.5	9.8	10.5	10.6	10.5	:		
Equipment and accessories, including repairs	560	71	3.0	2.9	3.1	3.1	3.2	:		
Entertainment, recreational & cultural services excl. hotels & cafés	570	72	1.8	1.9	2.3	2.3	2.3	:		
Books, newspapers and magazines	580	73	2.0	2.1	1.8	1.9	1.8	:		
Education	590	74	2.6	2.9	3.3	3.3	3.1	:		
MISCELLANEOUS GOODS AND SERVICES	610	8	8.1	8.3	9.2	9.2	9.2	:		
Personal care and effects	630	81	1.9	2.0	2.1	2.0	1.6	:		
Goods n.e.c.	640	82	1.2	1.1	1.4	1.1	1.2	:		
Expenditure in restaurants, cafés and hotels	(b) 650	83	1.6	1.6	1.8	2.1	2.3	:		
Package tours	(c) 660	84	:	:	:	:	:	:		
Financial services, n.e.c.	670	85	1.6	1.8	2.0	2.0	2.1	:		
Services n.e.c.	680	86	1.7	1.8	2.0	2.0	1.9	:		
FINAL CONSUMPTION OF HOUSEHOLDS ON THE ECONOMIC TERRITORY (S80)	720		100.0	100.0	100.0	100.0	100.0	:		
GROUPED DATA										
CRONOS codes 410+420	860		1.5	1.6	1.6	1.6	1.7	:		
CRONOS codes 430+440+450	880		2.1	2.1	2.3	2.3	2.1	:		

5. Consommation finale des ménages sur le territoire économique, par fonction de consommation (a)

(ECU)

Consumption per head, at 1985 constant prices and exchange rates						code	C R O N O S	xxx	
Consommation par habitant, aux prix et taux de change constants de 1985									
1985	1986	1987	1988	1989	1990	SEC			
1697	1657	1648	1669	1719	:	1	010	PRODUITS ALIMENTAIRES, BOISSONS ET TABAC	
952	935	937	933	955	:	11	030	Produits alimentaires	(b)
151	147	148	150	151	:	111	050	Pain et céréales	
274	284	292	278	276	:	112	060	Viande	
36	25	28	26	27	:	113	070	Poisson	
130	128	129	126	126	:	114	080	Lait, fromage, oeufs	
39	38	35	36	36	:	115	090	Huiles et graisses	
119	114	116	124	121	:	116	100	Fruits et légumes autres que les tubercules	
56	55	52	51	71	:	117	110	Pommes de terre, manioc et autres tubercules	
13	13	14	14	14	:	118	120	Sucre	
28	29	26	26	26	:	119	130	Café, thé, cacao	
103	103	97	102	107	:	1110	140	Autres produits alimentaires y compris conserve et confiserie	
62	51	55	68	72	:	12	160	Boissons non alcoolisées	(b)
487	484	478	492	513	:	13	170	Boissons alcoolisées	(b)
197	186	178	177	179	:	14	180	Tabac	(b)
306	309	330	364	362	:	2	200	HABILLEMENT ET CHAUSSURES	
244	249	267	292	286	:	21	220	Articles d'habillement, y compris les réparations	
62	60	63	72	76	:	22	230	Chaussures, y compris les réparations	
495	518	526	527	563	:	3	250	LOGEMENT, CHAUFFAGE ET ECLAIRAGE	
247	251	255	259	265	:	31	270	Logement et charges de distribution d'eau	
248	268	272	268	298	:	32	280	Chauffage et éclairage	
288	315	334	382	417	:	4	300	MEUBLES, ARTICLES DE MENAGE, ENTRETIEN COURANT	
70	64	73	85	90	:	41	320	Meubles et accessoires fixes, revêtements de sol et répar.	
34	41	43	49	54	:	42	330	Articles de ménage en textiles, ameublement et réparations	
43	44	50	58	70	:	43	340	Appareils de chauff. et de cuis. réfr. mach. à laver, appareils mén.	
44	50	44	51	57	:	44	350	Verrerie, vaisselles et ustensiles de ménage et réparations	
74	91	96	111	118	:	45	360	Biens et services pour l'entretien courants de l'habitation	
23	26	28	29	29	:	46	370	Services domestiques	
151	158	157	157	162	:	5	390	SERVICES MEDICAUX ET DEPENSES DE SANTE	
:	:	:	:	:	:	51	410	Médicaments et autres produits pharmaceutiques	
:	:	:	:	:	:	52	420	Appareils et matériel thérapeutiques	
:	:	:	:	:	:	53	430	Services de médecins, infirmières et autres praticiens	
:	:	:	:	:	:	54	440	Soins des hôpitaux et assimilés	
:	:	:	:	:	:	55	450	Rémunération des services d'assurance—accident et maladie	
550	547	546	587	642	:	6	470	TRANSPORTS ET COMMUNICATIONS	
141	139	127	153	200	:	61	490	Achats de véhicules	
243	233	229	232	224	:	62	500	Dépenses d'utilisation de véhicules	
111	115	122	129	141	:	63	510	Achats de services de transport	(c)
55	59	67	73	77	:	64	520	Communications	
401	408	426	438	451	:	7	540	LOISIRS, SPECTACLES, ENSEIGNEMENT ET CULTURE	
126	129	143	151	168	:	71	560	Appareils et accessoires, y compris réparations	
78	81	82	86	88	:	72	570	Services de loisirs, spect. et culture, sauf ceux des hôtels, rest. et cafés	
86	85	77	79	76	:	73	580	Livres, quotidiens et périodiques	
111	113	124	123	119	:	74	590	Enseignement	
344	355	407	420	439	:	8	610	AUTRES BIENS ET SERVICES	
81	87	95	93	79	:	81	630	Soins et effets personnels	
51	46	62	54	67	:	82	640	Autres articles n.d.a.	
70	69	80	92	105	:	83	650	Dépenses dans les restaurants, cafés et hôtels	(b)
:	:	:	:	:	:	84	660	Voyages touristiques tout compris	(c)
70	76	87	93	102	:	85	670	Services financiers n.d.a.	
73	77	84	88	87	:	86	680	Autres services n.d.a.	
4232	4266	4374	4545	4755	:		720	CONSOMMATION FINALE DES MENAGES SUR LE TERRITOIRE ECONOMIQUE (S80)	
DONNEES REGROUPEES									
64	68	70	73	80	:		860	CRONOS codes 410+420	
87	90	87	84	82	:		880	CRONOS codes 430+440+450	

IRELAND

6. Gross fixed capital formation, by product

(Mio ECU)

	C R O N O S	NACE CLIO Code	Values at current prices and exchange rates					
			Valeurs à prix et taux de change courants					
			1985	1986	1987	1988	1989	1990
	xxx	R.17						
AGRICULTURAL, FORESTRY AND FISHERY PRODUCTS	010	01	14	-33	21	131	109	77
EQUIPMENT	020		2079	2065	1987	2130	2706	2858
Metal products and machinery	040	20	1472	1366	1327	1377	1616	1572
Transport equipment	050	28	607	698	659	752	1090	1284
CONSTRUCTION	070		2479	2455	2169	2278	2715	3248
Dwellings	090	53.1	1182	1202	1076	997	1242	1400
Non-residential buildings	100	53.3	:	:	:	:	:	:
Civil engineering works	110	53.5	:	:	:	:	:	:
OTHER PRODUCTS	130	84	164	139	128	151	162	194
GROSS FIXED CAPITAL FORMATION	180		4736	4627	4306	4689	5692	6376
GROUPED DATA								
CRONOS codes 100+110	200		1298	1253	1095	1281	1473	1848

7. Gross fixed capital formation, by ownership branch

(Mio ECU)

	C R O N O S	NACE CLIO Code	Values at current prices and exchange rates					
			Valeurs à prix et taux de change courants					
			1985	1986	1987	1988	1989	1990
	xxx	R6* R25						
AGRICULTURAL, FORESTRY AND FISHERY PRODUCTS	010	01*	421	337	366	549	732	724
FUEL AND POWER PRODUCTS	020	06*	358	270	205	237	166	229
MANUFACTURED PRODUCTS	030	30*	933	927	858	1000	1171	1262
Ferrous and non-ferrous ores and metals, other than radio-active	050	13	15	15	13	22	:	:
Non-metallic minerals and mineral products	060	15	84	70	63	67	:	:
Chemical products	070	17	115	123	138	175	:	:
Metal products, except machinery and transport equipment	080	19	29	33	30	35	:	:
Agricultural and industrial machinery	090	21	22	23	18	24	:	:
Office and data processing machines, precision and optical instruments	100	23	113	93	83	89	:	:
Electrical goods	110	25	103	87	77	95	:	:
Transport equipment	120	28	10	14	14	17	:	:
Food, beverages, tobacco	130	36	285	318	282	278	:	:
Textiles and clothing, leather and footwear	140	42	55	44	40	54	:	:
Paper and printing products	150	47	38	46	53	73	:	:
Rubber and plastic products	160	49	45	38	17	44	:	:
Other manufactured products	170	48	20	26	31	23	:	:
BUILDING AND CONSTRUCTION	190	53*	105	121	76	85	145	152
MARKET SERVICES	200	68*	2524	2598	2439	2487	3128	3604
Recovery and repair services, wholesale and retail trade services	220	56	214	245	221	275	376	434
Lodging and catering services	230	59	:	:	:	:	:	:
Inland transport services	240	61	396	383	338	334	449	495
Maritime and air transport services	250	63	:	:	:	:	:	:
Auxiliary transport services	260	65	:	:	:	:	:	:
Communication services	270	67	165	187	159	168	193	206
Services of credit and insurance institutions	280	69A	199	199	206	255	295	345
Other market services	290	74	:	:	:	:	:	:
NON-MARKET SERVICES	330	86*	394	374	361	331	349	402
General government services	350		:	:	:	:	:	:
Other non-market services	360		:	:	:	:	:	:
GROSS FIXED CAPITAL FORMATION	400		4736	4627	4306	4689	5692	6376
GROUPED DATA								
CRONOS codes 020+030+190	530		1395	1318	1139	1321	1483	1644
CRONOS codes 200+330	740		2918	2972	2800	2818	3477	4006
CRONOS codes 230+290	830		1507	1553	1421	1355	1663	1851
CRONOS codes 250+260	880		45	33	93	102	152	274

6. Formation brute de capital fixe, par produit

(1985 = 100)

Volume indices Indices de volume						NACE CLIO Code	C R O N O S	
1985	1986	1987	1988	1989	1990	R.17	xxx	
100.0	-250.0	160.0	820.0	680.0	530.0	01	010	PRODUITS DE L'AGRICULTURE, DE LA SYLVICULTURE ET DE LA PECHE
100.0	101.5	102.4	102.6	122.7	131.5		020	EQUIPEMENT
100.0	96.8	100.5	96.7	105.6	109.1	20	040	Produits en métaux et machines
100.0	113.1	107.1	116.8	164.1	185.9	28	050	Moyens de transport
100.0	95.4	88.2	89.8	103.4	115.5		070	CONSTRUCTION
100.0	96.1	91.7	83.3	101.4	104.9	53.1	090	Logements
:	:	:	:	:	:	53.3	100	Bâtiments non résidentiels
:	:	:	:	:	:	53.5	110	Ouvrages de génie civil
100.0	89.7	88.0	96.6	95.7	123.1	84	130	AUTRES PRODUITS
100.0	96.9	94.6	97.8	113.3	124.0		180	FORMATION BRUTE DE CAPITAL FIXE
								DONNEES REGROUPEES
100.0	94.7	85.0	95.8	105.3	125.2		200	CRONOS codes 100+110

7. Formation brute de capital fixe, par branche propriétaire

(1985 = 100)

Volume indices Indices de volume						NACE CLIO Code	C R O N O S	
1985	1986	1987	1988	1989	1990	R6* R25	xxx	
100.0	81.4	92.4	125.6	161.5	161.1	01*	010	PRODUITS DE L'AGRICULTURE, DE LA SYLVICULTURE ET LA PECHE
100.0	76.2	61.7	65.2	43.4	58.2	06*	020	PRODUITS ENERGETIQUES
100.0	101.8	99.0	108.1	118.4	130.6	30*	030	PRODUITS INDUSTRIELS
100.0	100.0	90.9	145.5	:	:	13	050	Minerais et métaux ferreux et non-ferreux, autres que fertiles et fissiles
100.0	85.0	81.7	81.7	:	:	15	060	Minéraux et produits à base de minéraux non métalliques
100.0	109.8	129.3	153.7	:	:	17	070	Produits chimiques
100.0	114.3	109.5	119.0	:	:	19	080	Produits en métaux à l'exclusion des machines et du matériel de transport
100.0	106.3	87.5	112.5	:	:	21	090	Machines industrielles et agricoles
100.0	84.0	79.0	80.2	:	:	23	100	Machines de bureau, pour trait. informat., instr. précision, optique et sim.
100.0	86.5	81.1	93.2	:	:	25	110	Matériel et fournitures électriques
100.0	142.9	157.1	171.4	:	:	28	120	Moyens de transport
100.0	113.7	106.4	98.5	:	:	36	130	Produits alimentaires, boissons et produits à base de tabacs
100.0	82.1	79.5	100.0	:	:	42	140	Produits textiles, cuir et chaussures, habillement
100.0	125.9	151.9	196.3	:	:	47	150	Papier, articles en papier, articles imprimés
100.0	87.5	40.6	100.0	:	:	49	160	Produits en caoutchouc et en plastique
100.0	135.7	171.4	121.4	:	:	48	170	Autres produits industriels
100.0	118.7	78.7	81.3	129.3	140.0	53*	190	BATIMENTS ET OUVRAGES DE GENIE CIVIL
100.0	100.2	98.8	97.1	117.4	129.1	68*	200	SERVICES MARCHANDS
100.0	113.1	102.6	121.6	162.1	177.1	56	220	Récupération et réparation, services de commerce
:	:	:	:	:	:	59	230	Services de restauration et d'hébergement
100.0	95.4	86.9	82.3	104.9	113.1	61	240	Services de transport intérieur
:	:	:	:	:	:	63	250	Services de transports maritimes et aériens
:	:	:	:	:	:	65	260	Services annexes des transports
100.0	112.7	100.8	100.8	111.9	118.6	67	270	Services de communication
100.0	102.8	112.0	130.3	141.5	167.6	69A	280	Services des institutions de crédit et d'assurance
:	:	:	:	:	:	74	290	Autres services marchands
100.0	94.0	94.3	82.3	82.6	92.2	86*	330	SERVICES NON MARCHANDS
:	:	:	:	:	:		350	Services des administrations publiques
:	:	:	:	:	:		360	Autres services non marchands
100.0	96.9	94.6	97.8	113.3	124.0		400	FORMATION BRUTE DE CAPITAL FIXE
								DONNEES REGROUPEES
100.0	96.4	87.9	95.1	100.0	112.7		530	CRONOS codes 020+030+190
100.0	99.4	98.2	95.1	112.7	124.1		740	CRONOS codes 200+330
100.0	98.6	96.0	89.0	105.8	109.9		830	CRONOS codes 230+290
100.0	71.9	212.5	221.9	315.6	550.0		880	CRONOS codes 250+260

ITALIA

1. Gross value added at market prices, by branch

(Mio ECU)

	C R O N O S	NACE CLIO Code	Values at current prices and exchange rates							
			Valeurs à prix et taux de change courants							
			xxx	R6*	1985	1986	1987	1988	1989	1990
			R25							
AGRICULTURAL, FORESTRY AND FISHERY PRODUCTS	010	01*		25088	26407	26797	25583	27480	27025	
FUEL AND POWER PRODUCTS	020	06*		25883	29830	32186	34137	37369	42592	
MANUFACTURED PRODUCTS	030	30*		135687	145828	153341	166729	184512	190514	
Ferrous and non-ferrous ores and metals, other than radio-active	050	13		5865	6282	6164	7801	8819	8237	
Non-metallic minerals and mineral products	060	15		8748	10091	11023	11905	13561	14738	
Chemical products	070	17		11305	12455	13730	15463	17203	17789	
Metal products, except machinery and transport equipment	080	19		13341	13864	14650	15971	17757	18703	
Agricultural and industrial machinery	090	21		13519	13782	14442	15527	17377	18395	
Office and data processing machines, precision and optical instruments	100	23		3477	3608	3514	3771	4095	4285	
Electrical goods	110	25		9847	10164	10943	12001	13758	13747	
Transport equipment	120	28		9832	10623	11448	12368	13929	14563	
Food, beverages, tobacco	130	36		14423	16093	16521	17276	18872	19626	
Textiles and clothing, leather and footwear	140	42		23624	24644	25400	27151	29166	29566	
Paper and printing products	150	47		7576	8356	9089	9941	10978	11399	
Rubber and plastic products	160	49		5118	6047	6387	6619	7355	7413	
Other manufactured products	170	48		9012	9818	10030	10935	11641	12054	
BUILDING AND CONSTRUCTION	190	53*		35212	36944	37910	40248	44946	50319	
MARKET SERVICES	200	68*		259617	293304	313774	338462	379058	420682	
Recovery and repair services, wholesale and retail trade services	220	56		89813	98507	105603	112417	124003	134191	
Lodging and catering services	230	59		17063	18673	20292	21740	23970	26357	
Inland transport services	240	61		12969	15317	16131	18459	21200	23666	
Maritime and air transport services	250	63		2950	3329	3389	3468	4021	4448	
Auxiliary transport services	260	65		6297	7423	7646	8157	9386	10277	
Communication services	270	67		7901	9007	9779	10129	10924	11757	
Services of credit and insurance institutions	280	69A		27344	31940	30044	32322	36105	43716	
Other market services	290	74		95280	109108	120890	131770	149449	166271	
NON-MARKET SERVICES	330	86*		71208	77650	84254	92328	102235	116981	
General government services	350			66304	72272	78988	86647	95552	109515	
Other non-market services	360			4905	5378	5267	5681	6683	7466	
TOTAL OF BRANCHES	370			552696	609962	648262	697487	775599	848115	
Imputed output of bank services	310	69B		23738	27262	26905	29187	34791	41556	
GROSS VALUE ADDED AT MARKET PRICES	400			528958	582701	621357	668300	740808	806559	
VAT on products (R21)	410			29138	31101	34818	39697	46548	49657	
Net taxes linked to imports (R29-R39)	420			1701	1782	2014	2219	2283	2447	
GROSS DOMESTIC PRODUCT AT MARKET PRICES (N 1)	450			559797	615584	658190	710217	789639	858663	
GROUPED DATA										
CRONOS codes 410 + 420	430			30839	32883	36833	41917	48831	52104	
CRONOS codes 020+030+190	530			196783	212601	223437	241114	266826	283426	
CRONOS codes 200+330	740			330826	370954	398028	430790	481293	537663	

1. Valeur ajoutée brute aux prix du marché, par branche

(1985 = 100)

Volume indices Indices de volume						NACE CLIO Code	C R O N O S	
1985	1986	1987	1988	1989	1990	R6* R25	xxx	
100.0	101.9	105.7	102.3	103.2	98.8	01*	010	PRODUITS DE L'AGRICULTURE, DE LA SYLVICULTURE ET LA PECHE
100.0	105.8	108.0	109.9	112.3	115.3	06*	020	PRODUITS ENERGETIQUES
100.0	102.5	106.6	114.5	118.2	119.5	30*	030	PRODUITS INDUSTRIELS
100.0	93.6	94.3	101.2	100.2	98.9	13	050	Minerais et métaux ferreux et non-ferreux, autres que fertiles et fissiles
100.0	102.8	112.0	123.0	131.9	136.6	15	060	Minéraux et produits à base de minéraux non métalliques
100.0	108.7	121.0	130.9	137.5	142.1	17	070	Produits chimiques
100.0	97.3	103.5	111.0	115.4	117.9	19	080	Produits en métaux à l'exclusion des machines et du matériel de transport
100.0	98.6	100.1	106.6	110.4	111.1	21	090	Machines industrielles et agricoles
100.0	105.5	104.8	116.1	118.9	123.4	23	100	Machines de bureau, pour trait. informat., instr. précision, optique et sim.
100.0	106.0	114.9	125.1	134.2	132.7	25	110	Matériel et fournitures électriques
100.0	111.2	113.9	126.7	133.7	134.5	28	120	Moyens de transport
100.0	105.8	108.3	113.7	116.5	117.2	36	130	Produits alimentaires, boissons et produits à base de tabacs
100.0	99.9	102.7	108.9	109.3	109.5	42	140	Produits textiles, cuir et chaussures, habillement
100.0	103.3	109.3	116.7	118.4	120.2	47	150	Papier, articles en papier, articles imprimés
100.0	104.5	107.3	109.8	113.4	113.1	49	160	Produits en caoutchouc et en plastique
100.0	99.1	94.5	101.9	102.8	103.1	48	170	Autres produits industriels
100.0	100.6	102.1	104.7	108.6	111.3	53*	190	BATIMENTS ET OUVRAGES DE GENIE CIVIL
100.0	103.6	107.1	111.5	115.9	119.7	68*	200	SERVICES MARCHANDS
100.0	102.4	106.5	111.5	115.1	118.3	56	220	Récupération et réparation, services de commerce
100.0	99.9	103.6	105.9	106.2	108.9	59	230	Services de restauration et d'hébergement
100.0	105.4	109.0	120.0	130.2	134.9	61	240	Services de transport intérieur
100.0	105.8	105.7	108.9	112.2	117.8	63	250	Services de transports maritimes et aériens
100.0	104.1	104.3	110.4	115.8	120.0	65	260	Services annexes des transports
100.0	104.3	112.8	117.6	124.5	129.2	67	270	Services de communication
100.0	107.8	107.3	112.9	119.1	126.5	69A	280	Services des institutions de crédit et d'assurance
100.0	103.7	107.7	110.6	114.8	118.1	74	290	Autres services marchands
100.0	101.6	102.6	104.0	104.9	105.6	86*	330	SERVICES NON MARCHANDS
100.0	101.5	103.0	104.3	105.2	105.8		350	Services des administrations publiques
100.0	103.1	97.8	99.5	100.2	102.5		360	Autres services non marchands
100.0	102.9	106.1	110.3	113.8	116.1		370	TOTAL DES BRANCHES
100.0	103.5	107.3	112.9	121.7	127.0	69B	310	Production imputée de services bancaires (P13)
100.0	102.9	106.0	110.2	113.5	115.6		400	VALEUR AJOUTEE BRUTE AUX PRIX DU MARCHE
100.0	103.9	108.5	114.5	119.7	122.8		410	TVA grevant les produits (R21)
100.0	102.6	111.0	115.2	122.9	127.3		420	Impôts nets liés à l'importation (R29-R39)
100.0	102.9	106.1	110.5	113.8	116.0		450	PRODUIT INTERIEUR BRUT AUX PRIX DU MARCHE (N1)
								DONNEES REGROUPEES
100.0	103.8	108.7	114.6	119.8	123.0		430	CRONOS codes 410 + 420
100.0	102.6	106.0	112.1	115.7	117.5		530	CRONOS codes 020+030+190
100.0	103.1	106.1	109.9	113.5	116.6		740	CRONOS codes 200+330

ITALIA

2. Compensation of employees and Share of compensation of employees in GVAfc, by branch

(Mio ECU)

	C R O N O S xxx	NACE CLIO Code R6* R25	Compensation of employees (nominal values)					
			Rémunération des salariés (valeurs nominales)					
			1985	1986	1987	1988	1989	1990
AGRICULTURAL, FORESTRY AND FISHERY PRODUCTS	010	01*	7547	7644	7812	8063	8809	9163
FUEL AND POWER PRODUCTS	020	06*	5497	5985	6359	6656	7374	8111
MANUFACTURED PRODUCTS	030	30*	75494	78855	82639	87751	97995	105752
Ferrous and non-ferrous ores and metals, other than radio-active	050	13	3863	3938	3956	4032	4519	4822
Non-metallic minerals and mineral products	060	15	4888	5355	5705	6219	7257	7892
Chemical products	070	17	6211	6541	7306	7907	8903	9902
Metal products, except machinery and transport equipment	080	19	7571	7567	7700	8154	9075	9810
Agricultural and industrial machinery	090	21	8192	8589	8786	9275	10554	11610
Office and data processing machines, precision and optical instruments	100	23	1905	2023	2043	2194	2409	2630
Electrical goods	110	25	6204	6333	6626	7138	8286	9021
Transport equipment	120	28	6939	7228	7753	8478	9302	9980
Food, beverages, tobacco	130	36	5677	5932	6256	6582	7319	7920
Textiles and clothing, leather and footwear	140	42	12123	12593	13057	13625	14787	15588
Paper and printing products	150	47	4468	4737	5137	5439	5960	6405
Rubber and plastic products	160	49	2984	3394	3583	3824	4288	4557
Other manufactured products	170	48	4469	4624	4731	4882	5335	5615
BUILDING AND CONSTRUCTION	190	53*	15274	16372	16588	17589	19306	22160
MARKET SERVICES	200	68*	84550	91488	97555	103386	116041	128047
Recovery and repair services, wholesale and retail trade services	220	56	23075	24772	26356	27487	30869	33508
Lodging and catering services	230	59	4461	4834	5074	5121	5561	6230
Inland transport services	240	61	11575	12681	13581	14378	16487	17587
Maritime and air transport services	250	63	1844	1787	1808	1901	2174	2378
Auxiliary transport services	260	65	2577	2998	2900	2975	3252	3552
Communication services	270	67	5713	5732	6271	6613	7493	8675
Services of credit and insurance institutions	280	69A	14524	16024	17131	18157	20190	22737
Other market services	290	74	20781	22659	24434	26754	30015	33380
NON-MARKET SERVICES	330	86*	69963	76059	82640	90446	99992	114328
General government services	350		65132	70906	77418	84840	93364	106943
Other non-market services	360		4831	5153	5222	5606	6628	7385
TOTAL OF BRANCHES	370		258324	276403	293593	313890	349517	387560
GROUPED DATA								
CRONOS codes 020+030+190	530		96265	101212	105586	111995	124675	136023
CRONOS codes 200+330	740		154513	167547	180195	193832	216034	242374

2. Rémunération des salariés et Part de la rémunération des salariés dans la VABcf, par branche

(%)

Share of compensation of employees in GVAfc Part de la rémunération des salariés dans la VABcf						NACE CLIC Code	C R O N O S	
1985	1986	1987	1988	1989	1990	R6* R25	xxx	
27.9	27.3	26.8	28.7	28.7	30.5	01*	010	PRODUITS DE L'AGRICULTURE, DE LA SYLVICULTURE ET LA PECHE
34.9	37.8	38.3	39.1	41.4	43.1	06*	020	PRODUITS ENERGETIQUES
56.1	54.4	54.2	53.1	53.7	56.3	30*	030	PRODUITS INDUSTRIELS
62.6	60.2	61.8	50.7	50.5	57.9	13	050	Minerais et métaux ferreux et non-ferreux, autres que fertiles et fissiles
55.9	52.9	51.6	52.3	53.6	53.7	15	060	Minéraux et produits à base de minéraux non métalliques
55.3	52.9	53.6	51.5	52.1	56.1	17	070	Produits chimiques
56.8	54.3	52.4	51.2	51.1	52.7	19	080	Produits en métaux à l'exclusion des machines et du matériel de transport
60.2	61.7	60.4	59.5	60.5	63.2	21	090	Machines industrielles et agricoles
54.7	55.9	58.0	58.3	58.9	61.7	23	100	Machines de bureau, pour trait. informat., instr. précision, optique et sim.
63.2	62.3	60.6	59.6	60.4	65.9	25	110	Matériel et fournitures électriques
68.1	64.8	64.6	64.9	63.5	66.1	28	120	Moyens de transport
45.0	42.7	42.9	43.8	45.1	46.7	36	130	Produits alimentaires, boissons et produits à base de tabacs
51.4	51.1	51.4	50.4	50.9	53.0	42	140	Produits textiles, cuir et chaussures, habillement
57.8	55.4	55.5	53.9	53.9	55.7	47	150	Papier, articles en papier, articles imprimés
58.3	56.1	56.1	57.8	58.4	61.6	49	160	Produits en caoutchouc et en plastique
49.6	46.9	47.0	44.9	46.0	46.9	48	170	Autres produits industriels
42.9	43.9	43.5	43.5	42.7	44.2	53*	190	BATIMENTS ET OUVRAGES DE GENIE CIVIL
31.9	30.5	30.6	30.3	30.3	30.3	68*	200	SERVICES MARCHANDS
25.7	25.1	24.8	24.5	25.0	25.1	56	220	Récupération et réparation, services de commerce
26.1	25.9	25.0	23.5	23.2	23.6	59	230	Services de restauration et d'hébergement
51.6	48.1	54.2	52.1	51.7	51.0	61	240	Services de transport intérieur
58.6	49.8	49.8	50.9	51.8	52.1	63	250	Services de transports maritimes et aériens
40.5	40.1	37.7	36.3	34.5	34.3	65	260	Services annexes des transports
64.6	56.3	56.0	56.4	60.7	66.5	67	270	Services de communication
57.6	54.3	62.6	62.4	62.1	57.3	69A	280	Services des institutions de crédit et d'assurance
22.6	21.4	20.9	21.0	20.8	20.8	74	290	Autres services marchands
98.3	98.0	98.1	98.0	97.8	97.7	86*	330	SERVICES NON MARCHANDS
98.2	98.1	98.0	97.9	97.7	97.7		350	Services des administrations publiques
98.5	95.8	99.1	98.7	99.2	98.9		360	Autres services non marchands
47.0	45.8	46.0	45.9	45.9	46.9		370	TOTAL DES BRANCHES
DONNEES REGROUPEES								
51.8	51.1	51.0	50.3	50.8	52.9		530	CRONOS codes 020+030+190
46.0	44.3	44.8	44.7	44.6	45.0		740	CRONOS codes 200+330

ITALIA

3. Occupied population and yearly change of productivity (gross value-added at constant market prices/total employment)

(1000)

	C R O N O S xxx	NACE CLIO Code R6* R25	Occupied population (annual average)					
			Emploi total (moyenne annuelle)					
			1985	1986	1987	1988	1989	1990
AGRICULTURAL, FORESTRY AND FISHERY PRODUCTS	010	01*	2581	2562	2508	2396	2276	2231
FUEL AND POWER PRODUCTS	020	06*	193	196	200	199	196	196
MANUFACTURED PRODUCTS	030	30*	5070	5043	4993	5060	5088	5102
Ferrous and non-ferrous ores and metals, other than radio-active	050	13	184	176	170	166	165	164
Non-metallic minerals and mineral products	060	15	318	334	340	351	368	377
Chemical products	070	17	270	274	287	295	301	306
Metal products, except machinery and transport equipment	080	19	572	544	524	536	542	554
Agricultural and industrial machinery	090	21	447	445	434	441	447	456
Office and data processing machines, precision and optical instruments	100	23	103	103	100	102	102	104
Electrical goods	110	25	332	320	314	320	326	327
Transport equipment	120	28	354	348	348	353	354	354
Food, beverages, tobacco	130	36	390	390	388	388	388	385
Textiles and clothing, leather and footwear	140	42	1180	1181	1171	1183	1172	1162
Paper and printing products	150	47	253	254	259	260	261	260
Rubber and plastic products	160	49	186	192	194	196	199	199
Other manufactured products	170	48	482	481	466	469	464	456
BUILDING AND CONSTRUCTION	190	53*	1652	1633	1615	1610	1598	1643
MARKET SERVICES	200	68*	9080	9282	9432	9633	9759	9957
Recovery and repair services, wholesale and retail trade services	220	56	3865	3906	3972	4011	3992	4036
Lodging and catering services	230	59	924	936	952	952	952	959
Inland transport services	240	61	835	866	899	922	950	968
Maritime and air transport services	250	63	80	76	75	76	77	76
Auxiliary transport services	260	65	161	172	164	164	162	161
Communication services	270	67	289	298	302	304	303	310
Services of credit and insurance institutions	280	69A	389	393	398	405	414	421
Other market services	290	74	2537	2636	2670	2800	2909	3027
NON-MARKET SERVICES	330	86*	4038	4071	4129	4198	4223	4239
General government services	350		3439	3471	3544	3603	3623	3624
Other non-market services	360		599	600	586	595	600	615
TOTAL OF BRANCHES	370		22613	22786	22878	23096	23140	23367
GROUPED DATA								
CRONOS codes 020+030+190	530		6914	6872	6808	6869	6882	6941
CRONOS codes 200+330	740		13118	13353	13562	13830	13982	14196

3. Emploi total et Taux de variation annuelle de la productivité (valeur ajoutée brute aux prix du marché à prix constants/emploi total)

(T/T-1 %)

Yearly change of productivity Taux de variation annuelle de la productivité						NACE CLIO Code	C R O N O S	
1985	1986	1987	1988	1989	1990	R6* R25	xxx	
4.9	2.7	6.0	1.3	6.1	-2.3	01*	010	PRODUITS DE L'AGRICULTURE, DE LA SYLVICULTURE ET LA PECHE
-2.0	4.2	-0.0	2.3	3.8	2.6	06*	020	PRODUITS ENERGETIQUES
4.7	3.0	5.1	5.9	2.7	0.8	30*	030	PRODUITS INDUSTRIELS
14.1	-2.1	4.3	10.0	-0.4	-0.7	13	050	Minerais et métaux ferreux et non-ferreux, autres que fertiles et fissiles
5.7	-2.1	7.0	6.3	2.3	1.0	15	060	Minéraux et produits à base de minéraux non métalliques
5.2	7.1	6.3	5.3	3.0	1.6	17	070	Produits chimiques
3.3	2.3	10.4	4.9	2.8	-0.1	19	080	Produits en métaux à l'exclusion des machines et du matériel de transport
4.3	-1.0	4.1	4.8	2.2	-1.3	21	090	Machines industrielles et agricoles
12.5	5.5	2.4	8.6	2.4	1.8	23	100	Machines de bureau, pour trait. informat., instr. précision, optique et sim.
5.2	9.9	10.5	6.8	5.3	-1.4	25	110	Matériel et fournitures électriques
5.6	13.1	2.4	9.7	5.2	0.6	28	120	Moyens de transport
2.4	5.8	2.8	5.0	2.4	1.4	36	130	Produits alimentaires, boissons et produits à base de tabacs
3.8	-0.2	3.7	4.9	1.3	1.0	42	140	Produits textiles, cuir et chaussures, habillement
0.9	2.9	3.7	6.4	1.0	1.9	47	150	Papier, articles en papier, articles imprimés
3.7	1.2	1.7	1.2	1.8	-0.3	49	160	Produits en caoutchouc et en plastique
4.7	-0.7	-1.6	7.2	1.9	2.1	48	170	Autres produits industriels
1.4	1.8	2.5	2.9	4.5	-0.3	53*	190	BATIMENTS ET OUVRAGES DE GENIE CIVIL
-0.1	1.3	1.8	1.9	2.6	1.2	68*	200	SERVICES MARCHANDS
0.7	1.3	2.3	3.7	3.7	1.6	56	220	Récupération et réparation, services de commerce
-4.1	-1.4	2.0	2.2	0.2	1.8	59	230	Services de restauration et d'hébergement
2.2	1.6	-0.4	7.4	5.3	1.7	61	240	Services de transport intérieur
4.5	11.4	1.2	1.7	1.6	6.4	63	250	Services de transports maritimes et aériens
2.7	-2.5	5.0	5.8	6.2	4.3	65	260	Services annexes des transports
10.4	1.2	6.7	3.6	6.2	1.4	67	270	Services de communication
3.8	6.7	-1.7	3.4	3.2	4.5	69A	280	Services des institutions de crédit et d'assurance
-4.6	-0.2	2.5	-2.1	-0.1	-1.1	74	290	Autres services marchands
-0.3	0.8	-0.4	-0.3	0.3	0.3	86*	330	SERVICES NON MARCHANDS
-0.1	0.5	-0.6	-0.3	0.3	0.6		350	Services des administrations publiques
0.8	2.9	-2.8	0.1	-0.1	-0.2		360	Autres services non marchands
1.8	2.1	2.7	3.1	3.0	1.0		370	TOTAL DES BRANCHES
DONNEES REGROUPEES								
3.5	3.2	4.3	4.8	3.0	0.6		530	CRONOS codes 020+030+190
0.0	1.3	1.3	1.5	2.2	1.2		740	CRONOS codes 200+330

ITALIA

4. Wage and salary earners and yearly change of compensation of employees per employee

(1000)

	C R O N O S xxx	NACE CLIO Code R6* R25	Wages and salary earners (annual average)					
			Emploi salarié (moyenne annuelle)					
			1985	1986	1987	1988	1989	1990
AGRICULTURAL, FORESTRY AND FISHERY PRODUCTS	010	01*	784	767	749	734	746	744
FUEL AND POWER PRODUCTS	020	06*	193	196	199	199	196	196
MANUFACTURED PRODUCTS	030	30*	4281	4228	4212	4263	4283	4303
Ferrous and non-ferrous ores and metals, other than radio-active	050	13	182	173	167	164	163	161
Non-metallic minerals and mineral products	060	15	276	291	300	308	323	330
Chemical products	070	17	263	267	281	289	294	299
Metal products, except machinery and transport equipment	080	19	479	449	425	431	434	444
Agricultural and industrial machinery	090	21	411	409	397	402	407	416
Office and data processing machines, precision and optical instruments	100	23	91	91	87	88	89	91
Electrical goods	110	25	308	296	290	295	300	301
Transport equipment	120	28	346	341	340	345	346	346
Food, beverages, tobacco	130	36	315	314	316	316	316	315
Textiles and clothing, leather and footwear	140	42	902	891	897	905	892	885
Paper and printing products	150	47	220	220	226	228	228	227
Rubber and plastic products	160	49	165	171	175	177	180	181
Other manufactured products	170	48	323	317	313	315	311	308
BUILDING AND CONSTRUCTION	190	53*	1141	1120	1089	1092	1080	1118
MARKET SERVICES	200	68*	4967	5091	5150	5211	5265	5384
Recovery and repair services, wholesale and retail trade services	220	56	1514	1550	1550	1544	1551	1589
Lodging and catering services	230	59	496	507	510	507	512	517
Inland transport services	240	61	592	619	650	666	680	689
Maritime and air transport services	250	63	79	75	74	75	76	76
Auxiliary transport services	260	65	119	131	125	126	122	121
Communication services	270	67	288	297	301	303	302	309
Services of credit and insurance institutions	280	69A	386	391	396	402	412	418
Other market services	290	74	1492	1522	1544	1589	1610	1666
NON-MARKET SERVICES	330	86*	4038	4071	4129	4198	4223	4239
General government services	350		3439	3471	3544	3603	3623	3624
Other non-market services	360		599	600	586	595	600	615
TOTAL OF BRANCHES	370		15404	15473	15528	15696	15793	15984
GROUPED DATA								
CRONOS codes 020+030+190	530		5614	5544	5500	5554	5559	5617
CRONOS codes 200+330	740		9005	9162	9279	9408	9488	9623

4. Emploi salarié et Taux de variation annuelle de la rémunération des salariés par salarié

(T/T-1 %)

Yearly change of compensation of employees, per employee (in national currency) Taux de variation annuelle de la rémunération des salariés par salarié (en monnaie nationale)						NACE CLIO Code	C R O N O S	
1985	1986	1987	1988	1989	1990	R6* R25	xxx	
11.9	4.5	7.0	8.3	5.6	5.1	01*	010	PRODUITS DE L'AGRICULTURE, DE LA SYLVICULTURE ET LA PECHE
10.9	8.2	7.0	7.6	10.5	10.8	06*	020	PRODUITS ENERGETIQUES
11.4	6.8	7.6	7.9	9.2	8.2	30*	030	PRODUITS INDUSTRIELS
16.8	8.3	6.4	6.7	10.8	8.9	13	050	Minerais et métaux ferreux et non-ferreux, autres que fertiles et fissiles
12.2	4.9	5.7	9.2	9.3	7.2	15	060	Minéraux et produits à base de minéraux non métalliques
12.3	4.7	8.5	8.2	8.7	10.2	17	070	Produits chimiques
10.8	7.6	9.9	7.4	8.6	6.5	19	080	Produits en métaux à l'exclusion des machines et du matériel de transport
10.6	6.4	7.8	7.2	10.4	8.4	21	090	Machines industrielles et agricoles
13.5	7.3	8.0	9.2	6.7	7.6	23	100	Machines de bureau, pour trait. informat., instr. précision, optique et sim.
10.1	7.2	9.2	8.9	12.1	9.3	25	110	Matériel et fournitures électriques
12.0	6.7	10.0	10.8	7.5	8.1	28	120	Moyens de transport
11.1	5.8	7.1	8.2	9.2	9.4	36	130	Produits alimentaires, boissons et produits à base de tabacs
9.3	6.2	5.3	6.4	8.2	7.1	42	140	Produits textiles, cuir et chaussures, habillement
12.5	7.0	7.9	7.9	7.7	8.8	47	150	Papier, articles en papier, articles imprimés
12.7	10.8	5.5	8.5	8.3	6.5	49	160	Produits en caoutchouc et en plastique
10.8	6.4	6.0	5.5	8.7	7.1	48	170	Autres produits industriels
11.1	10.2	6.5	8.8	9.0	11.7	53*	190	BATIMENTS ET OUVRAGES DE GENIE CIVIL
9.0	6.6	7.8	7.7	9.1	8.7	68*	200	SERVICES MARCHANDS
13.6	5.9	8.8	7.7	9.8	6.8	56	220	Récupération et réparation, services de commerce
6.0	7.0	6.7	4.4	5.7	11.8	59	230	Services de restauration et d'hébergement
10.1	5.8	4.3	6.3	10.3	6.1	61	240	Services de transport intérieur
12.6	3.1	4.8	6.7	10.9	10.2	63	250	Services de transports maritimes et aériens
8.5	6.7	3.7	4.7	10.9	11.0	65	260	Services annexes des transports
7.0	-1.8	10.4	7.7	11.7	14.0	67	270	Services de communication
8.7	10.0	7.9	7.4	6.6	11.8	69A	280	Services des institutions de crédit et d'assurance
7.3	7.9	8.7	9.4	8.8	8.3	74	290	Autres services marchands
9.2	8.9	9.5	10.7	8.0	14.8	86*	330	SERVICES NON MARCHANDS
9.2	8.9	9.3	10.9	7.5	15.4		350	Services des administrations publiques
13.9	7.5	6.1	8.8	15.2	9.5		360	Autres services non marchands
10.1	7.5	8.2	8.8	8.7	10.4		370	TOTAL DES BRANCHES
								DONNEES REGROUPEES
11.5	7.5	7.5	8.0	9.3	8.8		530	CRONOS codes 020+030+190
9.0	7.6	8.6	9.1	8.6	11.5		740	CRONOS codes 200+330

ITALIA

5. Final consumption of households on the economic territory, by purpose

(Mio ECU)

	C R O N O S	Code	Values at current prices and exchange rates							
			xxx	ESA	Valeurs à prix et taux de change courants					
					1985	1986	1987	1988	1989	1990
FOOD, BEVERAGES AND TOBACCO	010	1	87126	91770	94344	96312	104696	110483		
Food	030	11	75360	79069	81327	82849	90034	94937		
<i>Bread and cereals</i>	050	111	9355	10051	10381	10611	11572	12244		
<i>Meat</i>	060	112	23562	24509	24755	24781	26994	28358		
<i>Fish</i>	070	113	4120	4788	5529	5631	6167	6469		
<i>Milk, cheese and eggs</i>	080	114	11355	11904	12253	12556	13939	14586		
<i>Oils and fats</i>	090	115	3456	3610	3465	3362	3697	3872		
<i>Fruits and vegetables other than potatoes and similar tubers</i>	100	116	17277	17350	17966	18987	20357	21624		
<i>Potatoes, manioc and other tubers</i>	110	117	841	872	913	881	976	1092		
<i>Sugar</i>	120	118	1143	1144	1149	1151	1196	1235		
<i>Coffee, tea, cocoa</i>	130	119	2001	2339	2280	2117	2184	2225		
<i>Other foods, including preserves and confectionery</i>	140	1110	2250	2502	2637	2770	2953	3232		
Non-alcoholic beverages	160	12	1052	1240	1398	1550	1762	2057		
Alcoholic beverages	170	13	4575	4925	5048	5048	5384	5751		
Tobacco	180	14	6139	6536	6571	6866	7516	7739		
CLOTHING AND FOOTWEAR	200	2	35571	38707	43036	46103	51345	54925		
Clothing other than footwear, including repairs	220	21	27883	30244	33821	36475	40928	43945		
Footwear, including repairs	230	22	7689	8462	9215	9628	10417	10980		
GROSS RENT, FUEL AND POWER	250	3	51500	55490	59509	63317	70940	77954		
Gross rent and water charges	270	31	36885	41577	45246	48657	54547	59454		
Fuel and power	280	32	14615	13913	14263	14660	16393	18500		
FURNITURE, FURNISHINGS AND HOUSEHOLD EQUIPMENT	300	4	31345	34915	37366	40468	46223	50599		
Furniture, fixtures, carpets, other floor coverings and repairs	320	41	9318	10313	11225	12398	14588	16056		
Household textiles, other furnishings and repairs	330	42	3224	3673	4169	4803	5580	6218		
Heating and cooking appliances, refrigerators, washing machines and similar	340	43	3934	4267	4782	5067	5605	5987		
Glassware, tableware and household utensils including repairs	350	44	2118	2295	2381	2511	2704	2825		
Household operation except domestic services	360	45	8812	9991	10512	11038	12178	13220		
Domestic services	370	46	3940	4375	4296	4650	5568	6293		
MEDICAL CARE AND HEALTH EXPENSES	390	5	19283	21245	24327	27241	30591	33883		
Medical and pharmaceutical products	410	51	7039	7812	9075	9691	10936	12809		
Therapeutic appliances and equipment	420	52	1052	1220	1313	1428	1670	1861		
Services of physicians, nurses and related practitioners	430	53	6770	7464	8789	10523	11639	12320		
Hospital care and the like	440	54	4421	4749	5149	5598	6346	6893		
Service charges on accident and health insurance	450	55								
TRANSPORT AND COMMUNICATION	470	6	43306	47013	50589	54407	61201	65204		
Personal transport equipment	490	61	13126	14802	16948	19209	22257	23053		
Operation of personal transport equipment	500	62	20301	20930	21875	22947	25382	27395		
Purchased transport	510	63	5983	6715	6946	7229	8101	8796		
Communication	520	64	3895	4566	4820	5023	5461	5960		
RECREATION, ENTERTAINMENT, EDUCATION AND CULTURE	540	7	28792	32735	34521	38566	44708	49877		
Equipment and accessories, including repairs	560	71	13909	15347	15897	17746	20509	22490		
Entertainment, recreational & cultural services excl. hotels & cafés	570	72	7537	8969	9285	10217	11961	14120		
Books, newspapers and magazines	580	73	5053	5691	6328	7290	8429	9050		
Education	590	74	2293	2729	3011	3313	3810	4216		
MISCELLANEOUS GOODS AND SERVICES	610	8	53774	60887	67103	73428	83023	90648		
Personal care and effects	630	81	9154	10658	12127	13187	14966	16390		
Goods n.e.c.	640	82	9361	10868	11824	13606	16064	17136		
Expenditure in restaurants, cafés and hotels	650	83	31830	35166	38558	41714	46438	50993		
Package tours	660	84								
Financial services, n.e.c.	670	85	1363	1769	1903	2057	2311	2564		
Services n.e.c.	680	86	2066	2426	2691	2863	3244	3564		
FINAL CONSUMPTION OF HOUSEHOLDS ON THE ECONOMIC TERRITORY (S80)	720		350697	382763	410795	439842	492726	533572		

5. Consommation finale des ménages sur le territoire économique, par fonction de consommation

(1985 = 100)

Volume indices						code	C R O N O S	
Indices de volume								
1985	1986	1987	1988	1989	1990	SEC	xxx	
100.0	100.8	101.7	102.8	103.5	103.6	1	010	PRODUITS ALIMENTAIRES, BOISSONS ET TABAC
100.0	100.6	102.0	103.3	103.9	104.2	11	030	Produits alimentaires
100.0	101.4	102.8	103.8	104.5	105.0	111	050	<i>Pain et céréales</i>
100.0	99.7	99.7	100.0	100.2	100.3	112	060	<i>Viande</i>
100.0	104.8	111.9	112.8	114.2	114.6	113	070	<i>Poisson</i>
100.0	100.6	102.4	104.1	104.6	104.4	114	080	<i>Lait, fromage, oeufs</i>
100.0	100.0	100.4	100.2	99.8	99.5	115	090	<i>Huiles et graisses</i>
100.0	99.4	101.4	103.9	105.3	105.8	116	100	<i>Fruits et légumes autres que les tubercules</i>
100.0	105.0	106.1	106.5	106.8	106.7	117	110	<i>Pommes de terre, manioc et autres tubercules</i>
100.0	100.3	100.6	100.8	100.8	101.6	118	120	<i>Sucre</i>
100.0	103.1	103.4	103.9	103.9	104.9	119	130	<i>Café, thé, cacao</i>
100.0	105.4	108.8	113.4	114.9	117.6	1110	140	<i>Autres produits alimentaires y compris conserve et confiserie</i>
100.0	112.7	125.3	137.0	147.5	159.6	12	160	Boissons non alcoolisées
100.0	99.8	99.0	97.2	95.6	94.3	13	170	Boissons alcoolisées
100.0	102.1	95.7	95.4	96.3	93.3	14	180	Tabac
100.0	102.0	109.2	113.9	117.0	119.0	2	200	HABILLEMENT ET CHAUSSURES
100.0	102.0	109.7	115.0	119.0	121.4	21	220	Articles d'habillement, y compris les réparations
100.0	102.0	107.4	109.6	109.8	110.3	22	230	Chaussures, y compris les réparations
100.0	102.3	105.1	106.9	109.5	112.0	3	250	LOGEMENT, CHAUFFAGE ET ECLAIRAGE
100.0	102.7	105.3	107.8	110.4	112.9	31	270	Logement et charges de distribution d'eau
100.0	101.4	104.5	104.6	107.1	109.7	32	280	Chauffage et éclairage
100.0	105.9	110.2	116.4	122.2	127.1	4	300	MEUBLES, ARTICLES DE MENAGE, ENTRETIEN COURANT
100.0	104.6	110.7	117.8	127.5	133.5	41	320	Meubles et accessoires fixes, revêtements de sol et répar.
100.0	107.5	118.7	133.4	143.4	152.4	42	330	Articles de ménage en textiles, ameublement et réparations
100.0	105.7	117.1	124.9	131.2	136.0	43	340	Appareils de chauff. et de cuis. réf. mach. à laver, appareils mén.
100.0	106.4	110.2	115.3	117.1	118.9	44	350	Verrerie, vaisselles et ustensiles de ménage et réparations
100.0	107.4	109.4	112.8	116.1	120.6	45	360	Biens et services pour l'entretien courants de l'habitation
100.0	103.8	97.3	99.1	99.5	101.5	46	370	Services domestiques
100.0	106.7	115.8	120.2	127.1	136.9	5	390	SERVICES MEDICAUX ET DEPENSES DE SANTE
100.0	111.8	128.7	138.7	152.6	177.4	51	410	Médicaments et autres produits pharmaceutiques
100.0	105.5	109.7	114.4	124.4	130.9	52	420	Appareils et matériel thérapeutiques
100.0	104.7	110.1	111.9	113.6	114.0	53	430	Services de médecins, infirmières et autres praticiens
100.0	101.8	105.4	104.9	108.1	109.0	54	440	Soins des hôpitaux et assimilés
						55	450	Rémunération des services d'assurance-accident et maladie
100.0	104.6	110.2	117.6	123.9	126.2	6	470	TRANSPORTS ET COMMUNICATIONS
100.0	108.9	121.5	136.1	147.4	147.6	61	490	Achats de véhicules
100.0	102.1	104.3	108.0	112.0	114.9	62	500	Dépenses d'utilisation de véhicules
100.0	100.6	102.2	106.7	108.9	111.4	63	510	Achats de services de transport
100.0	109.2	116.0	122.2	129.9	136.1	64	520	Communications
100.0	106.7	110.8	119.2	128.3	135.1	7	540	LOISIRS, SPECTACLES, ENSEIGNEMENT ET CULTURE
100.0	107.0	110.8	123.3	135.2	144.1	71	560	Appareils et accessoires, y compris réparations
100.0	105.9	110.1	112.1	121.0	127.2	72	570	Services de loisirs, spect. et culture, sauf ceux des hôtels, rest. et cafés
100.0	105.3	109.6	117.2	120.5	123.1	73	580	Livres, quotidiens et périodiques
100.0	110.8	115.9	122.1	128.2	132.7	74	590	Enseignement
100.0	106.2	113.0	120.2	125.0	129.6	8	610	AUTRES BIENS ET SERVICES
100.0	108.0	116.9	122.7	128.6	134.6	81	630	Soins et effets personnels
100.0	115.4	124.5	144.8	159.7	170.7	82	640	Autres articles n.d.a.
100.0	102.0	107.7	111.8	113.4	115.9	83	650	Dépenses dans les restaurants, cafés et hôtels
						84	660	Voyages touristiques tout compris
100.0	128.3	134.2	142.1	147.5	152.8	85	670	Services financiers n.d.a.
100.0	107.3	110.5	112.1	114.7	117.7	86	680	Autres services n.d.a.
100.0	103.7	108.0	112.5	116.6	119.7		720	CONSOMMATION FINALE DES MENAGES SUR LE TERRITOIRE ECONOMIQUE (S80)

ITALIA

5. Final consumption of households on the economic territory, by purpose

(Total = 100%)

	C O D E S	Code	Relative proportions % (data at current prices)							
			xxx	ESA	Parts relatives % (données à prix courants)					
					1985	1986	1987	1988	1989	1990
FOOD, BEVERAGES AND TOBACCO	010	1	24.8	24.0	23.0	21.9	21.2	20.7		
Food	030	11	21.5	20.7	19.8	18.8	18.3	17.8		
<i>Bread and cereals</i>	050	111	2.7	2.6	2.5	2.4	2.3	2.3		
<i>Meat</i>	060	112	6.7	6.4	6.0	5.6	5.5	5.3		
<i>Fish</i>	070	113	1.2	1.3	1.3	1.3	1.3	1.2		
<i>Milk, cheese and eggs</i>	080	114	3.2	3.1	3.0	2.9	2.8	2.7		
<i>Oils and fats</i>	090	115	1.0	0.9	0.8	0.8	0.8	0.7		
<i>Fruits and vegetables other than potatoes and similar tubers</i>	100	116	4.9	4.5	4.4	4.3	4.1	4.1		
<i>Potatoes, manioc and other tubers</i>	110	117	0.2	0.2	0.2	0.2	0.2	0.2		
<i>Sugar</i>	120	118	0.3	0.3	0.3	0.3	0.2	0.2		
<i>Coffee, tea, cocoa</i>	130	119	0.6	0.6	0.6	0.5	0.4	0.4		
<i>Other foods, including preserves and confectionery</i>	140	1110	0.6	0.7	0.6	0.6	0.6	0.6		
Non-alcoholic beverages	160	12	0.3	0.3	0.3	0.4	0.4	0.4		
Alcoholic beverages	170	13	1.3	1.3	1.2	1.1	1.1	1.1		
Tobacco	180	14	1.8	1.7	1.6	1.6	1.5	1.5		
CLOTHING AND FOOTWARE	200	2	10.1	10.1	10.5	10.5	10.4	10.3		
Clothing other than footwear, including repairs	220	21	8.0	7.9	8.2	8.3	8.3	8.2		
Footwear, including repairs	230	22	2.2	2.2	2.2	2.2	2.1	2.1		
GROSS RENT, FUEL AND POWER	250	3	14.7	14.5	14.5	14.4	14.4	14.6		
Gross rent and water charges	270	31	10.5	10.9	11.0	11.1	11.1	11.1		
Fuel and power	280	32	4.2	3.6	3.5	3.3	3.3	3.5		
FURNITURE, FURNISHINGS AND HOUSEHOLD EQUIPMENT	300	4	8.9	9.1	9.1	9.2	9.4	9.5		
Furniture, fixtures, carpets, other floor coverings and repairs	320	41	2.7	2.7	2.7	2.8	3.0	3.0		
Household textiles, other furnishings and repairs	330	42	0.9	1.0	1.0	1.1	1.1	1.2		
Heating and cooking appliances, refrigerators, washing machines and similar	340	43	1.1	1.1	1.2	1.2	1.1	1.1		
Glassware, tableware and household utensils including repairs	350	44	0.6	0.6	0.6	0.6	0.5	0.5		
Household operation except domestic services	360	45	2.5	2.6	2.6	2.5	2.5	2.5		
Domestic services	370	46	1.1	1.1	1.0	1.1	1.1	1.2		
MEDICAL CARE AND HEALTH EXPENSES	390	5	5.5	5.6	5.9	6.2	6.2	6.4		
Medical and pharmaceutical products	410	51	2.0	2.0	2.2	2.2	2.2	2.4		
Therapeutic appliances and equipment	420	52	0.3	0.3	0.3	0.3	0.3	0.3		
Services of physicians, nurses and related practitioners	430	53	1.9	2.0	2.1	2.4	2.4	2.3		
Hospital care and the like	440	54	1.3	1.2	1.3	1.3	1.3	1.3		
Service charges on accident and health insurance	450	55	:	:	:	:	:	:		
TRANSPORT AND COMMUNICATION	470	6	12.3	12.3	12.3	12.4	12.4	12.2		
Personal transport equipment	490	61	3.7	3.9	4.1	4.4	4.5	4.3		
Operation of personal transport equipment	500	62	5.8	5.5	5.3	5.2	5.2	5.1		
Purchased transport	510	63	1.7	1.8	1.7	1.6	1.6	1.6		
Communication	520	64	1.1	1.2	1.2	1.1	1.1	1.1		
RECREATION, ENTERTAINMENT, EDUCATION AND CULTURE	540	7	8.2	8.6	8.4	8.8	9.1	9.3		
Equipment and accessories, including repairs	560	71	4.0	4.0	3.9	4.0	4.2	4.2		
Entertainment, recreational & cultural services excl. hotels & cafés	570	72	2.1	2.3	2.3	2.3	2.4	2.6		
Books, newspapers and magazines	580	73	1.4	1.5	1.5	1.7	1.7	1.7		
Education	590	74	0.7	0.7	0.7	0.8	0.8	0.8		
MISCELLANEOUS GOODS AND SERVICES	610	8	15.3	15.9	16.3	16.7	16.8	17.0		
Personal care and effects	630	81	2.6	2.8	3.0	3.0	3.0	3.1		
Goods n.e.c.	640	82	2.7	2.8	2.9	3.1	3.3	3.2		
Expenditure in restaurants, cafés and hotels	650	83	9.1	9.2	9.4	9.5	9.4	9.6		
Package tours	660	84	:	:	:	:	:	:		
Financial services, n.e.c.	670	85	0.4	0.5	0.5	0.5	0.5	0.5		
Services n.e.c.	680	86	0.6	0.6	0.7	0.7	0.7	0.7		
FINAL CONSUMPTION OF HOUSEHOLDS ON THE ECONOMIC TERRITORY (S80)	720		100.0	100.0	100.0	100.0	100.0	100.0		

5. Consommation finale des ménages sur le territoire économique, par fonction de consommation

(ECU)

Consumption per head, at 1985 constant prices and exchange rates						code	C R O N O S	
Consommation par habitant, aux prix et taux de change constants de 1985								
1985	1986	1987	1988	1989	1990			
1525	1534	1545	1559	1567	1566	1	010	PRODUITS ALIMENTAIRES, BOISSONS ET TABAC
1319	1324	1341	1355	1361	1362	11	030	Produits alimentaires
164	166	168	169	170	170	111	050	<i>Pain et céréales</i>
412	410	410	410	410	410	112	060	<i>Viande</i>
72	75	80	81	82	82	113	070	<i>Poisson</i>
199	200	203	206	206	206	114	080	<i>Lait, fromage, oeufs</i>
60	60	60	60	60	60	115	090	<i>Huiles et graisses</i>
302	300	306	313	316	317	116	100	<i>Fruits et légumes autres que les tubercules</i>
15	15	16	16	16	16	117	110	<i>Pommes de terre, manioc et autres tubercules</i>
20	20	20	20	20	20	118	120	<i>Sucre</i>
35	36	36	36	36	36	119	130	<i>Café, thé, cacao</i>
39	41	43	44	45	46	1110	140	<i>Autres produits alimentaires y compris conserve et confiserie</i>
18	21	23	25	27	29	12	160	Boissons non alcoolisées
80	80	79	77	76	75	13	170	Boissons alcoolisées
107	109	102	102	103	99	14	180	Tabac
623	634	677	705	723	734	2	200	HABILLEMENT ET CHAUSSURES
488	497	533	558	576	587	21	220	Articles d'habillement, y compris les réparations
135	137	144	147	147	147	22	230	Chaussures, y compris les réparations
901	920	944	958	980	1000	3	250	LOGEMENT, CHAUFFAGE ET ECLAIRAGE
646	662	677	692	708	722	31	270	Logement et charges de distribution d'eau
256	259	266	266	272	278	32	280	Chauffage et éclairage
549	580	602	635	666	691	4	300	MEUBLES, ARTICLES DE MENAGE, ENTRETIEN COURANT
163	170	180	191	207	216	41	320	Meubles et accessoires fixes, revêtements de sol et répar.
56	61	67	75	80	85	42	330	Articles de ménage en textiles, ameublement et réparations
69	73	80	86	90	93	43	340	Appareils de chauff. et de cuis. réf. mach. à laver, appareils mén.
37	39	41	43	43	44	44	350	Verrerie, vaisselles et ustensiles de ménage et réparations
154	165	168	173	178	184	45	360	Biens et services pour l'entretien courants de l'habitation
69	71	67	68	68	69	46	370	Services domestiques
337	359	389	403	426	458	5	390	SERVICES MEDICAUX ET DEPENSES DE SANTE
123	138	158	170	187	217	51	410	Médicaments et autres produits pharmaceutiques
18	19	20	21	23	24	52	420	Appareils et matériel thérapeutiques
118	124	130	132	134	134	53	430	Services de médecins, infirmières et autres praticiens
77	79	81	81	83	84	54	440	Soins des hôpitaux et assimilés
						55	450	Rémunération des services d'assurance—accident et maladie
758	791	833	886	933	948	6	470	TRANSPORTS ET COMMUNICATIONS
230	250	278	311	336	336	61	490	Achats de véhicules
355	362	369	381	395	404	62	500	Dépenses d'utilisation de véhicules
105	105	107	111	113	116	63	510	Achats de services de transport
68	74	79	83	88	92	64	520	Communications
504	537	556	597	642	674	7	540	LOISIRS, SPECTACLES, ENSEIGNEMENT ET CULTURE
243	260	269	299	327	348	71	560	Appareils et accessoires, y compris réparations
132	139	145	147	159	166	72	570	Services de loisirs, spect. et culture, sauf ceux des hôtels, rest. et cafés
88	93	97	103	106	108	73	580	Livres, quotidiens et périodiques
40	44	46	49	51	53	74	590	Enseignement
941	998	1059	1125	1168	1209	8	610	AUTRES BIENS ET SERVICES
160	173	187	195	205	214	81	630	Soins et effets personnels
164	189	203	236	260	277	82	640	Autres articles n.d.a.
557	567	598	619	627	640	83	650	Dépenses dans les restaurants, cafés et hôtels
						84	660	Voyages touristiques tout compris
24	31	32	34	35	36	85	670	Services financiers n.d.a.
36	39	40	40	41	42	86	680	Autres services n.d.a.
6137	6353	6607	6869	7104	7280		720	CONSOMMATION FINALE DES MENAGES SUR LE TERRITOIRE ECONOMIQUE (S80)

ITALIA

6. Gross fixed capital formation, by product

(Mio ECU)

	C R O N O S	NACE CLIO Code	Values at current prices and exchange rates					
			Valeurs à prix et taux de change courants					
			1985	1986	1987	1988	1989	1990
	xxx	R.1.7						
AGRICULTURAL, FORESTRY AND FISHERY PRODUCTS	010	01	:	:	:	:	:	:
EQUIPMENT	020		50018	52619	59619	67245	75195	79504
Metal products and machinery	040	20	38805	40882	46348	52518	57836	61290
Transport equipment	050	28	11213	11737	13271	14726	17359	18214
CONSTRUCTION	070		61780	64855	65789	70375	78633	88111
Dwellings	090	53.1	34058	34320	34124	36226	39752	44344
Non-residential buildings	100	53.3	19248	21071	21787	24150	28334	32086
Civil engineering works	110	53.5	8474	9465	9878	9999	10546	11680
OTHER PRODUCTS	130	84	:	:	:	:	:	:
GROSS FIXED CAPITAL FORMATION	180		115742	121525	129869	142619	159556	173687
GROUPED DATA								
CRONOS codes 100+110	200		27722	30536	31665	34149	38881	43767
CRONOS codes 010+130	210		3944	4051	4452	5000	5729	6073

7. Gross fixed capital formation, by ownership branch

(Mio ECU)

	C R O N O S	NACE CLIO Code	Values at current prices and exchange rates					
			Valeurs à prix et taux de change courants					
			1985	1986	1987	1988	1989	1990
	xxx	R6* R25						
AGRICULTURAL, FORESTRY AND FISHERY PRODUCTS	010	01*	8448	8964	9106	10484	:	:
FUEL AND POWER PRODUCTS	020	06*	7425*	8859*	8676*	7945*	:	:
MANUFACTURED PRODUCTS	030	30*	20649*	22139*	25579*	29575*	:	:
Ferrous and non-ferrous ores and metals, other than radio-active	050	13	1682*	1800*	1648*	1472*	:	:
Non-metallic minerals and mineral products	060	15	1637*	1532*	2121*	2501*	:	:
Chemical products	070	17	2149*	1992*	2507*	2876*	:	:
Metal products, except machinery and transport equipment	080	19	1718*	1873*	2055*	2467*	:	:
Agricultural and industrial machinery	090	21	1597*	1790*	1891*	2145*	:	:
Office and data processing machines, precision and optical instruments	100	23	555*	592*	638*	742*	:	:
Electrical goods	110	25	1452*	1549*	1792*	2904*	:	:
Transport equipment	120	28	1550*	1740*	2604*	2712*	:	:
Food, beverages, tobacco	130	36	2005*	2136*	2455*	2814*	:	:
Textiles and clothing, leather and footwear	140	42	3126*	3094*	3327*	3998*	:	:
Paper and printing products	150	47	1366*	1766*	2035*	2139*	:	:
Rubber and plastic products	160	49	820*	1042*	1271*	1445*	:	:
Other manufactured products	170	48	990*	1234*	1234*	1358*	:	:
BUILDING AND CONSTRUCTION	190	53*	3892*	3535*	3641*	3393*	:	:
MARKET SERVICES	200	68*	64963	67601	70943	79241	:	:
Recovery and repair services, wholesale and retail trade services	220	56	8106*	8999*	8684*	9675*	:	:
Lodging and catering services	230	59	1606*	1794*	1921*	2268*	:	:
Inland transport services	240	61	:	:	:	:	:	:
Maritime and air transport services	250	63	:	:	:	:	:	:
Auxiliary transport services	260	65	:	:	:	:	:	:
Communication services	270	67	4088*	3932*	4583*	5004*	:	:
Services of credit and insurance institutions	280	69A	1880*	2069*	2234*	2543*	:	:
Other market services	290	74	41376*	42193*	42825*	47875*	:	:
NON-MARKET SERVICES	330	86*	10365	10427	11915	11982	:	:
General government services	350		:	:	:	:	:	:
Other non-market services	360		:	:	:	:	:	:
GROSS FIXED CAPITAL FORMATION	400		115742	121525	129869	142619	159556	173687
GROUPED DATA								
CRONOS codes 020+030+190	530		31965	34533	37896	40912	:	:
CRONOS codes 200+330	740		75329	78028	82858	91223	:	:
CRONOS codes 220+230+280+290	790		52968	55054	55664	62360	:	:
CRONOS codes 240+250+260	850		7908*	8615*	10696*	11877*	:	:
CRONOS codes 240+250+260+270	860		11995	12547	15279	16881	:	:

6. Formation brute de capital fixe, par produit

(1985 = 100)

Volume indices						NACE CLIO Code	C R O N O S	
Indices de volume								
1985	1986	1987	1988	1989	1990	R.I.7	xxx	
:	:	:	:	:	:	01	010	PRODUITS DE L'AGRICULTURE, DE LA SYLVICULTURE ET DE LA PECHE
100.0	102.6	114.8	128.2	134.7	139.4		020	EQUIPEMENT
100.0	102.9	115.8	130.6	135.5	141.0	20	040	Produits en métaux et machines
100.0	101.7	111.7	119.8	132.0	133.9	28	050	Moyens de transport
100.0	101.9	101.2	103.5	107.6	110.2		070	CONSTRUCTION
100.0	97.9	95.6	96.8	99.1	100.8	53.1	090	Logements
100.0	105.4	105.8	112.4	122.1	126.6	53.3	100	Bâtiments non résidentiels
100.0	110.3	113.0	110.4	108.6	111.1	53.5	110	Ouvrages de génie civil
:	:	:	:	:	:	84	130	AUTRES PRODUITS
100.0	102.2	107.3	114.8	120.0	123.6		180	FORMATION BRUTE DE CAPITAL FIXE
DONNEES REGROUPEES								
100.0	106.9	108.0	111.8	117.9	121.8		200	CRONOS codes 100+110
100.0	101.2	108.2	120.3	128.1	132.7		210	CRONOS codes 010+130

7. Formation brute de capital fixe, par branche propriétaire

(1985 = 100)

Volume indices						NACE CLIO Code	C R O N O S	
Indices de volume								
1985	1986	1987	1988	1989	1990	R6* R25	xxx	
100.0	101.4	99.9	111.7	:	:	01*	010	PRODUITS DE L'AGRICULTURE, DE LA SYLVICULTURE ET LA PECHE
100.0*	115.7*	110.4*	98.3*	:	:	06*	020	PRODUITS ENERGETIQUES
100.0*	103.6*	116.9*	133.8*	:	:	30*	030	PRODUITS INDUSTRIELS
100.0*	103.7*	93.3*	83.0*	:	:	13	050	Minerais et métaux ferreux et non-ferreux, autres que fertiles et fissiles
100.0*	90.3*	122.0*	142.4*	:	:	15	060	Minéraux et produits à base de minéraux non métalliques
100.0*	89.9*	112.0*	127.0*	:	:	17	070	Produits chimiques
100.0*	105.4*	112.8*	134.4*	:	:	19	080	Produits en métaux à l'exclusion des machines et du matériel de transport
100.0*	108.5*	112.2*	125.9*	:	:	21	090	Machines industrielles et agricoles
100.0*	102.1*	107.3*	124.3*	:	:	23	100	Machines de bureau, pour trait. informat., instr. précision, optique et sim.
100.0*	102.9*	115.2*	184.5*	:	:	25	110	Matériel et fournitures électriques
100.0*	108.6*	156.7*	163.2*	:	:	28	120	Moyens de transport
100.0*	102.7*	115.0*	130.4*	:	:	36	130	Produits alimentaires, boissons et produits à base de tabacs
100.0*	95.6*	100.4*	119.2*	:	:	42	140	Produits textiles, cuir et chaussures, habillement
100.0*	124.5*	140.5*	146.5*	:	:	47	150	Papier, articles en papier, articles imprimés
100.0*	123.0*	147.3*	166.6*	:	:	49	160	Produits en caoutchouc et en plastique
100.0*	120.2*	116.9*	127.5*	:	:	48	170	Autres produits industriels
100.0*	87.5*	88.4*	81.6*	:	:	53*	190	BATIMENTS ET OUVRAGES DE GENIE CIVIL
100.0	101.8	105.4	113.9	:	:	68*	200	SERVICES MARCHANDS
100.0*	107.1*	101.6*	111.4*	:	:	56	220	Récupération et réparation, services de commerce
100.0*	109.1*	115.7*	133.1*	:	:	59	230	Services de restauration et d'hébergement
:	:	:	:	:	:	61	240	Services de transport intérieur
:	:	:	:	:	:	63	250	Services de transports maritimes et aériens
:	:	:	:	:	:	65	260	Services annexes des transports
100.0*	96.0*	111.3*	120.1*	:	:	67	270	Services de communication
100.0*	106.8*	115.7*	128.0*	:	:	69A	280	Services des institutions de crédit et d'assurance
100.0*	99.7*	99.9*	107.3*	:	:	74	290	Autres services marchands
100.0	98.7	111.3	108.6	:	:	86*	330	SERVICES NON MARCHANDS
:	:	:	:	:	:		350	Services des administrations publiques
:	:	:	:	:	:		360	Autres services non marchands
100.0	102.2	107.3	114.8	120.0	123.6		400	FORMATION BRUTE DE CAPITAL FIXE
DONNEES REGROUPEES								
100.0	104.3	111.9	119.4	:	:		530	CRONOS codes 020+030+190
100.0	101.4	106.2	113.2	:	:		740	CRONOS codes 200+330
100.0	101.5	101.3	109.6	:	:		790	CRONOS codes 220+230+280+290
100.0*	107.2*	130.2*	139.4*	:	:		850	CRONOS codes 240+250+260
100.0	103.4	123.7	132.8	:	:		860	CRONOS codes 240+250+260+270

LUXEMBOURG

1. Gross value added at market prices, by branch

(Mio ECU)

	C R O N O S	NACE CLIO Code	Values at current prices and exchange rates					
			Valeurs à prix et taux de change courants					
			1985	1986	1987	1988	1989	1990
	xxx	R6' R25						
AGRICULTURAL, FORESTRY AND FISHERY PRODUCTS	010	01*	117	120	118	120	136	139
FUEL AND POWER PRODUCTS	020	06*	109	111	117	124	128	137
MANUFACTURED PRODUCTS	030	30*	1376	1512	1405	1548	1788	1804
Ferrous and non-ferrous ores and metals, other than radio-active	050	13	635	647	503	574	652	612
Non-metallic minerals and mineral products	060	15	91	115	139	150	202	217
Chemical products	070	17	40	46	45	44	48	43
Metal products, except machinery and transport equipment	080	19	84	106	113	130	159	159
Agricultural and industrial machinery	090	21	86	97	100	111	120	143
Office and data processing machines, precision and optical instruments	100	23	:	:	:	:	:	:
Electrical goods	110	25	:	:	:	:	:	:
Transport equipment	120	28	6	8	10	12	13	14
Food, beverages, tobacco	130	36	123	137	138	138	146	155
Textiles and clothing, leather and footwear	140	42	26	25	22	29	47	52
Paper and printing products	150	47	44	50	52	55	60	73
Rubber and plastic products	160	49	196	227	226	242	264	253
Other manufactured products	170	48	9	10	10	10	12	14
BUILDING AND CONSTRUCTION	190	53*	245	286	321	369	414	481
MARKET SERVICES	200	68*	2793	3002	3144	3224	3280	3516
Recovery and repair services, wholesale and retail trade services	220	56	643	682	737	795	890	947
Lodging and catering services	230	59	113	124	137	148	156	178
Inland transport services	240	61	88	98	111	131	145	162
Maritime and air transport services	250	63	:	:	:	:	:	:
Auxiliary transport services	260	65	:	:	:	:	:	:
Communication services	270	67	86	111	119	126	149	167
Services of credit and insurance institutions	280	69A	1113	1152	1127	1041	870	905
Other market services	290	74	679	744	825	887	959	1043
NON-MARKET SERVICES	330	86*	599	673	754	781	868	962
General government services	350		560	629	702	724	802	886
Other non-market services	360		39	44	52	57	66	76
TOTAL OF BRANCHES	370		5239	5704	5860	6166	6614	7040
Imputed output of bank services	310	69B	1134	1114	1107	1052	837	879
GROSS VALUE ADDED AT MARKET PRICES	400		4105	4589	4753	5114	5777	6160
VAT on products (R21)	410		295	327	352	392	429	479
Net taxes linked to imports (R29-R39)	420		170	183	189	214	227	231
GROSS DOMESTIC PRODUCT AT MARKET PRICES (N 1)	450		4570	5099	5294	5719	6432	6871
GROUPED DATA								
CRONOS codes 020+030+190	530		1730	1909	1843	2041	2330	2422
CRONOS codes 100+110	690		37	45	47	54	66	69
CRONOS codes 200+330	740		3392	3675	3898	4005	4148	4479
CRONOS codes 250+260	880		70	91	87	97	110	114

1. Valeur ajoutée brute aux prix du marché, par branche

(1985 = 100)

Volume indices						NACE CLIO Code	C R O N O S	
Indices de volume								
1985	1986	1987	1988	1989	1990	R6* R25	xxx	
100.0	99.9	94.9	96.3	98.3	98.8	01*	010	PRODUITS DE L'AGRICULTURE, DE LA SYLVICULTURE ET LA PECHE
100.0	105.2	109.8	117.7	119.7	123.8	06*	020	PRODUITS ENERGETIQUES
100.0	101.8	100.5	110.0	118.0	118.6	30*	030	PRODUITS INDUSTRIELS
100.0	97.3	90.9	102.5	103.5	99.3	13	050	Minerais et métaux ferreux et non-ferreux, autres que fertiles et fissiles
100.0	108.5	118.7	121.7	158.3	175.9	15	060	Minéraux et produits à base de minéraux non métalliques
100.0	116.9	133.3	132.6	141.5	130.7	17	070	Produits chimiques
100.0	108.0	110.2	127.1	140.6	139.6	19	080	Produits en métaux à l'exclusion des machines et du matériel de transport
100.0	101.3	97.0	108.5	108.6	122.1	21	090	Machines industrielles et agricoles
:	:	:	:	:	:	23	100	Machines de bureau, pour trait. informat., instr. précision, optique et sim.
:	:	:	:	:	:	25	110	Matériel et fournitures électriques
100.0	127.7	143.5	173.4	196.4	197.8	28	120	Moyens de transport
100.0	100.0	97.8	95.5	97.7	99.3	36	130	Produits alimentaires, boissons et produits à base de tabacs
100.0	91.6	92.8	119.2	184.6	212.0	42	140	Produits textiles, cuir et chaussures, habillement
100.0	103.0	104.4	107.1	111.7	126.4	47	150	Papier, articles en papier, articles imprimés
100.0	107.9	112.6	120.0	130.7	127.4	49	160	Produits en caoutchouc et en plastique
100.0	103.3	108.0	106.3	117.0	130.8	48	170	Autres produits industriels
100.0	108.7	117.3	131.7	140.8	150.1	53*	190	BATIMENTS ET OUVRAGES DE GENIE CIVIL
100.0	107.4	115.3	122.5	134.5	142.2	68*	200	SERVICES MARCHANDS
100.0	103.8	110.2	118.1	128.5	130.2	56	220	Récupération et réparation, services de commerce
100.0	99.6	106.3	111.8	113.4	121.9	59	230	Services de restauration et d'hébergement
100.0	100.0	106.1	112.6	119.7	126.2	61	240	Services de transport intérieur
:	:	:	:	:	:	63	250	Services de transports maritimes et aériens
:	:	:	:	:	:	65	260	Services annexes des transports
100.0	107.2	113.3	119.4	130.2	139.7	67	270	Services de communication
100.0	111.2	121.7	130.6	151.1	165.2	69A	280	Services des institutions de crédit et d'assurance
100.0	106.4	111.8	115.4	118.1	120.5	74	290	Autres services marchands
100.0	103.0	103.7	106.2	108.6	112.7	86*	330	SERVICES NON MARCHANDS
100.0	103.0	103.4	105.7	108.1	112.1		350	Services des administrations publiques
100.0	102.8	108.2	113.7	117.1	121.0		360	Autres services non marchands
100.0	105.3	109.6	117.1	126.4	131.6		370	TOTAL DES BRANCHES
100.0	106.8	118.2	130.1	146.9	161.6	69B	310	Production imputée de services bancaires (P13)
100.0	104.9	107.3	113.5	120.7	123.3		400	VALEUR AJOUTEE BRUTE AUX PRIX DU MARCHE
100.0	107.1	111.7	120.2	129.9	136.8		410	TVA grevant les produits (R21)
100.0	98.8	108.8	104.8	107.0	107.7		420	Impôts nets liés à l'importation (R29-R39)
100.0	104.8	107.6	113.6	120.8	123.6		450	PRODUIT INTERIEUR BRUT AUX PRIX DU MARCHE (N1)
DONNEES REGROUPEES								
100.0	103.0	103.5	113.6	121.3	123.3		530	CRONOS codes 020+030+190
100.0	109.0	107.6	131.4	159.7	163.9		690	CRONOS codes 100+110
100.0	106.6	113.3	119.7	129.9	136.9		740	CRONOS codes 200+330
100.0	113.2	124.2	138.6	142.8	151.0		880	CRONOS codes 250+260

LUXEMBOURG

2. Compensation of employees and Share of compensation of employees in GVAfc, by branch

(Mio ECU)

	C R O N O S xxx	NACE CLIO Code R6* R25	Compensation of employees (nominal values) Rémunération des salariés (valeurs nominales)					
			1985	1986	1987	1988	1989	1990
AGRICULTURAL, FORESTRY AND FISHERY PRODUCTS	010	01*	15	16	17	18	20	23
FUEL AND POWER PRODUCTS	020	06*	35	38	41	43	47	53
MANUFACTURED PRODUCTS	030	30*	768	835	864	868	926	1012
Ferrous and non-ferrous ores and metals, other than radio-active	050	13	349	374	366	345	359	380
Non-metallic minerals and mineral products	060	15	50	55	59	65	77	90
Chemical products	070	17	16	17	20	20	20	20
Metal products, except machinery and transport equipment	080	19	55	66	70	71	77	88
Agricultural and industrial machinery	090	21	68	72	78	85	89	99
Office and data processing machines, precision and optical instruments	100	23	:	:	:	:	:	:
Electrical goods	110	25	:	:	:	:	:	:
Transport equipment	120	28	4	5	7	9	10	11
Food, beverages, tobacco	130	36	48	51	54	55	57	63
Textiles and clothing, leather and footwear	140	42	11	12	16	16	16	17
Paper and printing products	150	47	31	34	37	39	42	49
Rubber and plastic products	160	49	107	117	123	131	140	150
Other manufactured products	170	48	6	6	6	6	6	7
BUILDING AND CONSTRUCTION	190	53*	181	201	230	257	295	343
MARKET SERVICES	200	68*	1177	1290	1453	1589	1812	2114
Recovery and repair services, wholesale and retail trade services	220	56	308	335	362	387	432	487
Lodging and catering services	230	59	60	65	71	77	87	97
Inland transport services	240	61	139	151	165	173	185	221
Maritime and air transport services	250	63	:	:	:	:	:	:
Auxiliary transport services	260	65	:	:	:	:	:	:
Communication services	270	67	51	60	66	70	77	86
Services of credit and insurance institutions	280	69A	343	402	463	499	598	672
Other market services	290	74	234	227	267	319	357	468
NON-MARKET SERVICES	330	86*	549	608	685	707	786	901
General government services	350		512	566	636	652	723	828
Other non-market services	360		37	42	49	54	63	73
TOTAL OF BRANCHES	370		2725	2988	3290	3483	3885	4445
GROUPED DATA								
CRONOS codes 020+030+190	530		984	1074	1135	1169	1267	1408
CRONOS codes 100+110	690		22	25	27	29	33	38
CRONOS codes 200+330	740		1725	1897	2138	2296	2597	3015
CRONOS codes 250+260	880		42	50	59	64	75	83

2. Rémunération des salariés et Part de la rémunération des salariés dans la VABcf, par branche

(%)

Share of compensation of employees in GVAfc Part de la rémunération des salariés dans la VABcf						NACE CLIO Code	C R O N O S	
1985	1986	1987	1988	1989	1990	R6* R25	xxx	
12.4	13.1	14.1	14.5	13.9	15.4	01*	010	PRODUITS DE L'AGRICULTURE, DE LA SYLVICULTURE ET LA PECHE
34.2	36.2	36.7	36.5	38.3	40.1	06*	020	PRODUITS ENERGETIQUES
58.7	57.4	63.6	57.8	53.3	57.8	30*	030	PRODUITS INDUSTRIELS
56.2	57.8	71.8	59.2	54.3	61.1	13	050	Minerais et métaux ferreux et non-ferreux, autres que fertiles et fissiles
56.2	48.9	44.1	44.4	39.5	43.0	15	060	Minéraux et produits à base de minéraux non métalliques
43.7	39.6	45.2	46.0	43.7	48.6	17	070	Produits chimiques
67.1	63.6	63.3	55.7	49.5	55.9	19	080	Produits en métaux à l'exclusion des machines et du matériel de transport
80.0	74.9	78.7	78.0	74.7	70.3	21	090	Machines industrielles et agricoles
:	:	:	:	:	:	23	100	Machines de bureau, pour trait. informat., instr. précision, optique et sim.
:	:	:	:	:	:	25	110	Matériel et fournitures électriques
68.7	65.1	69.1	75.0	72.9	74.0	28	120	Moyens de transport
53.7	50.7	52.2	52.1	51.6	53.3	36	130	Produits alimentaires, boissons et produits à base de tabacs
45.4	51.6	77.7	56.9	36.0	34.9	42	140	Produits textiles, cuir et chaussures, habillement
72.8	69.4	71.1	71.6	71.1	67.5	47	150	Papier, articles en papier, articles imprimés
57.6	53.9	56.6	56.0	55.0	61.7	49	160	Produits en caoutchouc et en plastique
72.8	66.7	58.9	55.6	53.6	50.1	48	170	Autres produits industriels
75.3	71.8	72.5	70.6	72.1	72.2	53*	190	BATIMENTS ET OUVRAGES DE GENIE CIVIL
42.7	43.9	47.4	50.9	58.6	64.2	68*	200	SERVICES MARCHANDS
49.2	50.4	50.5	50.1	50.0	52.9	56	220	Récupération et réparation, services de commerce
55.5	54.9	53.8	54.2	57.9	56.9	59	230	Services de restauration et d'hébergement
72.3	71.9	71.0	69.9	68.0	76.9	61	240	Services de transport intérieur
:	:	:	:	:	:	63	250	Services de transports maritimes et aériens
:	:	:	:	:	:	65	260	Services annexes des transports
59.1	53.6	55.7	55.6	51.5	51.3	67	270	Services de communication
33.8	38.4	45.3	54.3	79.0	83.7	69A	280	Services des institutions de crédit et d'assurance
35.4	32.7	35.3	39.0	45.4	56.3	74	290	Autres services marchands
91.9	90.6	90.9	90.5	90.5	93.6	86*	330	SERVICES NON MARCHANDS
91.7	90.3	90.5	90.1	90.2	93.5		350	Services des administrations publiques
95.3	95.2	95.2	95.3	95.2	95.3		360	Autres services non marchands
53.1	53.6	57.4	57.9	61.0	65.7		370	TOTAL DES BRANCHES
DONNEES REGROUPEES								
59.6	58.4	63.5	58.9	55.9	59.7		530	CRONOS codes 020+030+190
60.9	55.8	57.8	54.1	50.1	56.4		690	CRONOS codes 100+110
51.4	52.6	56.0	58.8	65.6	70.8		740	CRONOS codes 200+330
60.6	54.8	67.4	65.7	67.9	73.1		880	CRONOS codes 250+260

LUXEMBOURG

3. Occupied population and yearly change of productivity (gross value-added at constant market prices/total employment)

(1000)

	C R O N O S xxx	NACE CLIO Code R6' R25	Occupied population (annual average)					
			Emploi total (moyenne annuelle)					
			1985	1986	1987	1988	1989	1990
AGRICULTURAL, FORESTRY AND FISHERY PRODUCTS	010	01*	7.030	6.860	6.610	6.360	6.210	6.210
FUEL AND POWER PRODUCTS	020	06*	1.330	1.330	1.310	1.350	1.370	1.380
MANUFACTURED PRODUCTS	030	30*	38.700	39.390	38.810	37.490	37.440	37.480
Ferrous and non-ferrous ores and metals, other than radio-active	050	13	15.400	15.400	14.510	12.910	12.370	11.600
Non-metallic minerals and mineral products	060	15	3.060	3.070	3.070	3.230	3.580	3.900
Chemical products	070	17	0.760	0.780	0.910	0.870	0.840	0.830
Metal products, except machinery and transport equipment	080	19	3.050	3.470	3.530	3.450	3.570	3.700
Agricultural and industrial machinery	090	21	3.150	3.120	3.080	3.180	3.040	3.100
Office and data processing machines, precision and optical instruments	100	23	:	:	:	:	:	:
Electrical goods	110	25	:	:	:	:	:	:
Transport equipment	120	28	0.300	0.340	0.410	0.520	0.550	0.560
Food, beverages, tobacco	130	36	3.680	3.700	3.780	3.730	3.670	3.720
Textiles and clothing, leather and footwear	140	42	0.770	0.780	0.870	0.830	0.820	0.820
Paper and printing products	150	47	1.860	1.890	1.870	1.880	1.880	1.960
Rubber and plastic products	160	49	4.660	4.790	4.740	4.820	4.880	4.880
Other manufactured products	170	48	0.560	0.550	0.500	0.450	0.470	0.500
BUILDING AND CONSTRUCTION	190	53*	14.020	14.450	15.710	16.650	17.620	18.910
MARKET SERVICES	200	68*	76.860	79.540	83.060	88.030	93.200	98.940
Recovery and repair services, wholesale and retail trade services	220	56	26.660	26.890	27.490	28.450	29.350	30.430
Lodging and catering services	230	59	8.630	8.670	8.850	9.180	9.390	9.690
Inland transport services	240	61	6.640	6.740	6.980	7.300	7.630	8.040
Maritime and air transport services	250	63	:	:	:	:	:	:
Auxiliary transport services	260	65	:	:	:	:	:	:
Communication services	270	67	2.310	2.390	2.450	2.420	2.460	2.510
Services of credit and insurance institutions	280	69A	10.930	12.020	13.210	14.360	15.730	17.020
Other market services	290	74	19.910	20.920	21.960	24.020	26.160	28.690
NON-MARKET SERVICES	330	86*	22.960	23.530	24.150	25.040	25.470	26.170
General government services	350		18.420	18.860	19.240	19.880	20.150	20.680
Other non-market services	360		4.540	4.670	4.910	5.160	5.320	5.490
TOTAL OF BRANCHES	370		160.900	165.100	169.650	174.920	181.310	189.090
GROUPED DATA								
CRONOS codes 020+030+190	530		54.050	55.170	55.830	55.490	56.430	57.770
CRONOS codes 100+110	690		1.450	1.500	1.540	1.620	1.770	1.910
CRONOS codes 200+330	740		99.820	103.070	107.210	113.070	118.670	125.110
CRONOS codes 250+260	880		1.780	1.910	2.120	2.300	2.480	2.560

3. Emploi total et Taux de variation annuelle de la productivité (valeur ajoutée brute aux prix du marché à prix constants/emploi total)

(T/T-1 %)

Yearly change of productivity Taux de variation annuelle de la productivité						NACE CLIO Code	C R O N O S	
1985	1986	1987	1988	1989	1990	R6* R25	xxx	
5.2	2.4	-1.5	5.5	4.5	0.5	01*	010	PRODUITS DE L'AGRICULTURE, DE LA SYLVICULTURE ET LA PECHE
5.2	5.2	6.0	4.0	0.3	2.6	06*	020	PRODUITS ENERGETIQUES
5.7	0.0	0.2	13.3	7.4	0.4	30*	030	PRODUITS INDUSTRIELS
11.8	-2.7	-0.8	26.7	5.3	2.3	13	050	Minerais et métaux ferreux et non-ferreux, autres que fertiles et fissiles
-3.7	8.2	9.4	-2.5	17.4	2.0	15	060	Minéraux et produits à base de minéraux non métalliques
14.0	13.9	-2.2	4.0	10.6	-6.6	17	070	Produits chimiques
-0.5	-5.1	0.3	18.0	6.9	-4.2	19	080	Produits en métaux à l'exclusion des machines et du matériel de transport
3.2	2.3	-3.0	8.4	4.7	10.2	21	090	Machines industrielles et agricoles
:	:	:	:	:	:	23	100	Machines de bureau, pour trait. informat., instr. précision, optique et sim.
:	:	:	:	:	:	25	110	Matériel et fournitures électriques
25.8	12.7	-6.8	-4.8	7.1	-1.1	28	120	Moyens de transport
8.2	-0.6	-4.2	-1.1	4.0	0.2	36	130	Produits alimentaires, boissons et produits à base de tabacs
4.1	-9.5	-9.2	34.6	56.8	14.8	42	140	Produits textiles, cuir et chaussures, habillement
0.0	1.3	2.5	2.0	4.3	8.5	47	150	Papier, articles en papier, articles imprimés
-2.9	5.0	5.4	4.8	7.6	-2.5	49	160	Produits en caoutchouc et en plastique
-1.4	5.1	15.1	9.3	5.4	5.0	48	170	Autres produits industriels
-0.2	5.5	-0.7	6.0	1.0	-0.7	53*	190	BATIMENTS ET OUVRAGES DE GENIE CIVIL
-0.0	3.8	2.8	0.2	3.7	-0.4	68*	200	SERVICES MARCHANDS
2.2	2.9	3.9	3.5	5.4	-2.3	56	220	Récupération et réparation, services de commerce
-2.3	-0.9	4.6	1.4	-0.8	4.1	59	230	Services de restauration et d'hébergement
4.4	-1.5	2.5	1.5	1.7	0.1	61	240	Services de transport intérieur
:	:	:	:	:	:	63	250	Services de transports maritimes et aériens
:	:	:	:	:	:	65	260	Services annexes des transports
4.0	3.6	3.1	6.6	7.3	5.1	67	270	Services de communication
-0.8	1.1	-0.3	-1.3	5.6	1.1	69A	280	Services des institutions de crédit et d'assurance
-3.9	1.2	0.1	-5.6	-6.0	-6.9	74	290	Autres services marchands
-2.6	0.5	-1.9	-1.2	0.5	0.9	86*	330	SERVICES NON MARCHANDS
-3.2	0.6	-1.6	-1.0	0.8	1.1		350	Services des administrations publiques
0.0	-0.1	0.1	0.0	-0.1	0.2		360	Autres services non marchands
1.8	2.6	1.3	3.6	4.1	-0.1		370	TOTAL DES BRANCHES
DONNEES REGROUPEES								
5.3	0.9	-0.7	10.4	5.1	-0.7		530	CRONOS codes 020+030+190
-0.9	5.4	-3.9	16.0	11.3	-4.9		690	CRONOS codes 100+110
-0.4	3.3	2.1	0.1	3.4	-0.0		740	CRONOS codes 200+330
-10.5	5.5	-1.1	2.9	-4.4	2.4		880	CRONOS codes 250+260

LUXEMBOURG

4. Wage and salary earners and yearly change of compensation of employees per employee

(1000)

	C R O N O S xxx	NACE CLO Code R6* R25	Wages and salary earners (annual average)					
			Emploi salarié (moyenne annuelle)					
			1985	1986	1987	1988	1989	1990
AGRICULTURAL, FORESTRY AND FISHERY PRODUCTS	010	01*	1.230	1.260	1.310	1.360	1.410	1.510
FUEL AND POWER PRODUCTS	020	06*	1.320	1.320	1.300	1.340	1.360	1.370
MANUFACTURED PRODUCTS	030	30*	37.700	38.380	37.830	36.600	36.570	36.620
Ferrous and non-ferrous ores and metals, other than radio-active	050	13	15.400	15.400	14.510	12.910	12.370	11.600
Non-metallic minerals and mineral products	060	15	3.020	3.030	3.030	3.200	3.550	3.870
Chemical products	070	17	0.750	0.770	0.900	0.860	0.830	0.820
Metal products, except machinery and transport equipment	080	19	2.920	3.330	3.400	3.330	3.450	3.590
Agricultural and industrial machinery	090	21	3.130	3.110	3.070	3.170	3.030	3.090
Office and data processing machines, precision and optical instruments	100	23	:	:	:	:	:	:
Electrical goods	110	25	:	:	:	:	:	:
Transport equipment	120	28	0.290	0.330	0.400	0.510	0.540	0.550
Food, beverages, tobacco	130	36	3.220	3.250	3.350	3.330	3.290	3.340
Textiles and clothing, leather and footwear	140	42	0.690	0.700	0.790	0.760	0.750	0.750
Paper and printing products	150	47	1.750	1.760	1.750	1.770	1.770	1.850
Rubber and plastic products	160	49	4.660	4.790	4.740	4.820	4.880	4.880
Other manufactured products	170	48	0.460	0.450	0.400	0.360	0.380	0.410
BUILDING AND CONSTRUCTION	190	53*	12.860	13.270	14.640	15.610	16.600	17.900
MARKET SERVICES	200	68*	66.040	68.840	72.220	76.970	82.100	87.820
Recovery and repair services, wholesale and retail trade services	220	56	22.190	22.610	23.250	24.330	25.420	26.500
Lodging and catering services	230	59	5.500	5.640	5.920	6.340	6.710	7.010
Inland transport services	240	61	6.220	6.320	6.560	6.880	7.220	7.630
Maritime and air transport services	250	63	:	:	:	:	:	:
Auxiliary transport services	260	65	:	:	:	:	:	:
Communication services	270	67	2.310	2.390	2.450	2.420	2.460	2.510
Services of credit and insurance institutions	280	69A	10.930	12.020	13.210	14.360	15.730	17.020
Other market services	290	74	17.140	17.980	18.740	20.360	22.100	24.610
NON-MARKET SERVICES	330	86*	22.960	23.530	24.150	25.040	25.470	26.170
General government services	350		18.420	18.860	19.240	19.880	20.150	20.680
Other non-market services	360		4.540	4.670	4.910	5.160	5.320	5.490
TOTAL OF BRANCHES	370		142.100	146.600	151.450	156.920	163.510	171.390
GROUPED DATA								
CRONOS codes 020+030+190	530		51.870	52.970	53.770	53.550	54.530	55.890
CRONOS codes 100+110	690		1.410	1.460	1.490	1.580	1.730	1.870
CRONOS codes 200+330	740		89.000	92.370	96.370	102.010	107.570	113.990
CRONOS codes 250+260	880		1.750	1.880	2.090	2.280	2.460	2.540

4. Emploi salarié et Taux de variation annuelle de la rémunération des salariés par salarié

(T/T-1 %)

Yearly change of compensation of employees, per employee (in national currency) Taux de variation annuelle de la rémunération des salariés par salarié (en monnaie nationale)						NACE CLIO Code	C R O N O S	
1985	1986	1987	1988	1989	1990	R6* R25	xxx	
21.0	2.9	0.7	1.6	6.8	2.9	01*	010	PRODUITS DE L'AGRICULTURE, DE LA SYLVICULTURE ET LA PECHE
4.3	4.8	7.4	3.6	6.4	9.2	06*	020	PRODUITS ENERGETIQUES
6.6	4.1	3.2	4.8	6.6	6.8	30*	030	PRODUITS INDUSTRIELS
7.8	4.7	2.0	6.7	8.5	10.4	13	050	Minerais et métaux ferreux et non-ferreux, autres que fertiles et fissiles
0.7	6.7	6.5	3.9	7.5	5.1	15	060	Minéraux et produits à base de minéraux non métalliques
2.7	-0.5	-3.6	4.5	7.1	-1.0	17	070	Produits chimiques
7.2	2.5	2.7	4.4	4.9	6.5	19	080	Produits en métaux à l'exclusion des machines et du matériel de transport
12.6	4.3	7.7	6.9	8.6	7.4	21	090	Machines industrielles et agricoles
:	:	:	:	:	:	23	100	Machines de bureau, pour trait. informat., instr. précision, optique et sim.
:	:	:	:	:	:	25	110	Matériel et fournitures électriques
2.6	2.3	8.0	3.5	5.4	3.7	28	120	Moyens de transport
4.4	3.3	1.6	2.2	5.5	6.9	36	130	Produits alimentaires, boissons et produits à base de tabacs
3.3	5.8	14.5	2.2	3.8	4.7	42	140	Produits textiles, cuir et chaussures, habillement
4.2	4.8	7.8	4.8	8.7	7.6	47	150	Papier, articles en papier, articles imprimés
5.5	3.6	4.6	5.1	5.5	4.9	49	160	Produits en caoutchouc et en plastique
11.0	-1.4	5.1	5.5	4.1	1.7	48	170	Autres produits industriels
3.2	4.9	1.9	5.7	7.7	5.5	53*	190	BATIMENTS ET OUVRAGES DE GENIE CIVIL
2.5	2.5	5.5	3.6	6.7	6.7	68*	200	SERVICES MARCHANDS
4.4	4.1	3.2	3.1	6.9	5.7	56	220	Récupération et réparation, services de commerce
6.1	2.8	2.2	2.0	6.6	4.9	59	230	Services de restauration et d'hébergement
3.0	3.8	3.7	0.8	1.7	10.4	61	240	Services de transport intérieur
:	:	:	:	:	:	63	250	Services de transports maritimes et aériens
:	:	:	:	:	:	65	260	Services annexes des transports
0.2	10.3	5.9	8.2	7.8	7.4	67	270	Services de communication
6.0	4.2	2.9	0.1	9.2	1.6	69A	280	Services des institutions de crédit et d'assurance
-4.4	-9.6	10.8	10.8	3.0	15.1	74	290	Autres services marchands
3.8	5.4	7.9	0.4	9.2	9.1	86*	330	SERVICES NON MARCHANDS
3.2	5.3	8.1	0.2	9.2	9.2		350	Services des administrations publiques
6.4	7.5	10.8	5.7	12.5	9.4		360	Autres services non marchands
4.2	3.6	4.8	3.1	6.9	6.8		370	TOTAL DES BRANCHES
DONNEES REGROUPEES								
6.2	4.2	2.3	4.3	6.4	6.0		530	CRONOS codes 020+030+190
5.8	4.8	3.8	2.2	3.4	6.6		690	CRONOS codes 100+110
2.8	3.3	6.1	2.4	7.2	7.1		740	CRONOS codes 200+330
-0.7	7.4	4.9	1.0	8.7	4.1		880	CRONOS codes 250+260

LUXEMBOURG

5. Final consumption of households on the economic territory, by purpose (a)

(Mio ECU)

	C R O N O S	Code	Values at current prices and exchange rates							
			xxx	ESA	Valeurs à prix et taux de change courants					
					1985	1986	1987	1988	1989	1990
FOOD, BEVERAGES AND TOBACCO	010	1	652	675	685	684	720	778		
Food	030	11	416	432	437	433	444	474		
<i>Bread and cereals</i>	050	111	59	64	65	70	70	73		
<i>Meat</i>	060	112	139	145	152	148	152	164		
<i>Fish</i>	070	113	12	13	14	15	16	17		
<i>Milk, cheese and eggs</i>	080	114	52	56	58	60	63	65		
<i>Oils and fats</i>	090	115	30	28	21	21	21	22		
<i>Fruits and vegetables other than potatoes and similar tubers</i>	100	116	:	:	:	:	:	:		
<i>Potatoes, manioc and other tubers</i>	110	117	:	:	:	:	:	:		
<i>Sugar</i>	120	118	:	:	:	:	:	:		
<i>Coffee, tea, cocoa</i>	130	119	:	:	:	:	:	:		
<i>Other foods, including preserves and confectionery</i>	140	1110	24	25	25	25	25	26		
Non-alcoholic beverages	160	12	15	18	20	22	24	25		
Alcoholic beverages	170	13	42	47	46	44	48	49		
Tobacco	180	14	179	178	182	184	203	230		
CLOTHING AND FOOTWEAR	200	2	184	198	218	222	234	250		
Clothing other than footwear, including repairs	220	21	:	:	:	:	:	:		
Footwear, including repairs	230	22	:	:	:	:	:	:		
GROSS RENT, FUEL AND POWER	250	3	588	610	656	699	749	845		
Gross rent and water charges	270	31	347	383	428	464	515	584		
Fuel and power	280	32	241	227	228	235	234	261		
FURNITURE, FURNISHINGS AND HOUSEHOLD EQUIPMENT	300	4	257	283	329	359	380	406		
Furniture, fixtures, carpets, other floor coverings and repairs	320	41	:	:	:	:	:	:		
Household textiles, other furnishings and repairs	330	42	:	:	:	:	:	:		
Heating and cooking appliances, refrigerators, washing machines and similar	340	43	:	:	:	:	:	:		
Glassware, tableware and household utensils including repairs	350	44	:	:	:	:	:	:		
Household operation except domestic services	360	45	:	:	:	:	:	:		
Domestic services	370	46	:	:	:	:	:	:		
MEDICAL CARE AND HEALTH EXPENSES	390	5	187	209	237	258	279	307		
Medical and pharmaceutical products	410	51	:	:	:	:	:	:		
Therapeutic appliances and equipment	420	52	:	:	:	:	:	:		
Services of physicians, nurses and related practitioners	430	53	:	:	:	:	:	:		
Hospital care and the like	440	54	:	:	:	:	:	:		
Service charges on accident and health insurance	450	55	:	:	:	:	:	:		
TRANSPORT AND COMMUNICATION	470	6	474	487	517	568	636	732		
Personal transport equipment	490	61	:	:	:	:	:	:		
Operation of personal transport equipment	500	62	:	:	:	:	:	:		
Purchased transport	510	63	:	:	:	:	:	:		
Communication	520	64	:	:	:	:	:	:		
RECREATION, ENTERTAINMENT, EDUCATION AND CULTURE	540	7	97	112	125	136	154	162		
Equipment and accessories, including repairs	560	71	:	:	:	:	:	:		
Entertainment, recreational & cultural services excl. hotels & cafés	570	72	:	:	:	:	:	:		
Books, newspapers and magazines	580	73	:	:	:	:	:	:		
Education	590	74	:	:	:	:	:	:		
MISCELLANEOUS GOODS AND SERVICES	610	8	363	400	442	474	504	567		
Personal care and effects	630	81	:	:	:	:	:	:		
Goods n.e.c.	640	82	:	:	:	:	:	:		
Expenditure in restaurants, cafés and hotels	650	83	:	:	:	:	:	:		
Package tours	660	84	:	:	:	:	:	:		
Financial services, n.e.c.	670	85	:	:	:	:	:	:		
Services n.e.c.	680	86	:	:	:	:	:	:		
FINAL CONSUMPTION OF HOUSEHOLDS ON THE ECONOMIC TERRITORY (S80)	720		2802	2974	3209	3401	3655	4048		
GROUPED DATA										
CRONOS codes 100+110	810		75	75	77	77	76	83		
CRONOS codes 120+130	820		25	26	26	17	21	24		

5. Consommation finale des ménages sur le territoire économique, par fonction de consommation (a)

(1985 = 100)

Volume indices						code	C R O N O S	
Indices de volume								
1985	1986	1987	1988	1989	1990	SEC	xxx	
100.0	97.5	96.7	95.3	96.9	98.6	1	010	PRODUITS ALIMENTAIRES, BOISSONS ET TABAC
100.0	99.5	98.9	97.9	97.6	97.6	11	030	Produits alimentaires
100.0	100.6	98.9	101.2	100.6	100.0	111	050	<i>Pain et céréales</i>
100.0	100.0	103.9	101.3	100.3	100.6	112	060	<i>Viande</i>
100.0	102.6	104.3	107.9	107.3	105.3	113	070	<i>Poisson</i>
100.0	101.5	102.0	106.4	107.1	103.5	114	080	<i>Lait, fromage, oeufs</i>
100.0	96.2	75.8	79.1	72.4	72.8	115	090	<i>Huiles et graisses</i>
:	:	:	:	:	:	116	100	<i>Fruits et légumes autres que les tubercules</i>
:	:	:	:	:	:	117	110	<i>Pommes de terre, manioc et autres tubercules</i>
:	:	:	:	:	:	118	120	<i>Sucre</i>
:	:	:	:	:	:	119	130	<i>Café, thé, cacao</i>
100.0	96.8	94.5	98.3	96.2	96.3	1110	140	<i>Autres produits alimentaires y compris conserve et confiserie</i>
100.0	108.5	118.5	131.2	141.0	141.6	12	160	Boissons non alcoolisées
100.0	103.0	98.2	93.7	98.5	94.1	13	170	Boissons alcoolisées
100.0	90.8	89.2	86.8	91.3	98.2	14	180	Tabac
100.0	99.5	104.4	105.4	108.5	110.0	2	200	HABILLEMENT ET CHAUSSURES
:	:	:	:	:	:	21	220	Articles d'habillement, y compris les réparations
:	:	:	:	:	:	22	230	Chaussures, y compris les réparations
100.0	103.1	106.5	109.0	109.6	114.6	3	250	LOGEMENT, CHAUFFAGE ET ECLAIRAGE
100.0	102.2	105.0	106.2	110.5	116.0	31	270	Logement et charges de distribution d'eau
100.0	104.3	108.6	113.0	108.4	112.5	32	280	Chauffage et éclairage
100.0	103.5	116.3	126.2	130.5	132.3	4	300	MEUBLES, ARTICLES DE MENAGE, ENTRETIEN COURANT
:	:	:	:	:	:	41	320	Meubles et accessoires fixes, revêtements de sol et répar.
:	:	:	:	:	:	42	330	Articles de ménage en textiles, ameublement et réparations
:	:	:	:	:	:	43	340	Appareils de chauff. et de cuis. réf. mach. à laver, appareils mén.
:	:	:	:	:	:	44	350	Verrerie, vaisselles et ustensiles de ménage et réparations
:	:	:	:	:	:	45	360	Biens et services pour l'entretien courants de l'habitation
:	:	:	:	:	:	46	370	Services domestiques
100.0	102.8	109.8	118.2	118.9	125.4	5	390	SERVICES MEDICAUX ET DEPENSES DE SANTE
:	:	:	:	:	:	51	410	Médicaments et autres produits pharmaceutiques
:	:	:	:	:	:	52	420	Appareils et matériel thérapeutiques
:	:	:	:	:	:	53	430	Services de médecins, infirmières et autres praticiens
:	:	:	:	:	:	54	440	Soins des hôpitaux et assimilés
:	:	:	:	:	:	55	450	Rémunération des services d'assurance-accident et maladie
100.0	105.6	109.5	116.7	131.1	141.3	6	470	TRANSPORTS ET COMMUNICATIONS
:	:	:	:	:	:	61	490	Achats de véhicules
:	:	:	:	:	:	62	500	Dépenses d'utilisation de véhicules
:	:	:	:	:	:	63	510	Achats de services de transport
:	:	:	:	:	:	64	520	Communications
100.0	111.5	120.7	132.0	148.0	148.4	7	540	LOISIRS, SPECTACLES, ENSEIGNEMENT ET CULTURE
:	:	:	:	:	:	71	560	Appareils et accessoires, y compris réparations
:	:	:	:	:	:	72	570	Services de loisirs, spect. et culture, sauf ceux des hôtels, rest. et cafés
:	:	:	:	:	:	73	580	Livres, quotidiens et périodiques
:	:	:	:	:	:	74	590	Enseignement
100.0	102.2	108.2	114.5	117.3	124.0	8	610	AUTRES BIENS ET SERVICES
:	:	:	:	:	:	81	630	Soins et effets personnels
:	:	:	:	:	:	82	640	Autres articles n.d.a.
:	:	:	:	:	:	83	650	Dépenses dans les restaurants, cafés et hôtels
:	:	:	:	:	:	84	660	Voyages touristiques tout compris
:	:	:	:	:	:	85	670	Services financiers n.d.a.
:	:	:	:	:	:	86	680	Autres services n.d.a.
100.0	102.2	106.4	110.6	115.1	119.8		720	CONSOMMATION FINALE DES MENAGES SUR LE TERRITOIRE ECONOMIQUE (S80)
								DONNEES REGROUPEES
100.0	98.3	98.8	100.2	100.0	100.4		810	CRONOS codes 100+110
100.0	98.1	95.1	63.5	75.4	82.2		820	CRONOS codes 120+130

LUXEMBOURG

5. Final consumption of households on the economic territory, by purpose (a)

(Total = 100%)

	C R O N O S	Code	Relative proportions % (data at current prices)							
			xxx	ESA	Parts relatives % (données à prix courants)					
					1985	1986	1987	1988	1989	1990
FOOD, BEVERAGES AND TOBACCO	010	1	23.3	22.7	21.4	20.1	19.7	19.2		
Food	030	11	14.9	14.5	13.6	12.7	12.2	11.7		
<i>Bread and cereals</i>	050	111	2.1	2.1	2.0	2.0	1.9	1.8		
<i>Meat</i>	060	112	5.0	4.9	4.7	4.3	4.2	4.1		
<i>Fish</i>	070	113	0.4	0.4	0.4	0.4	0.4	0.4		
<i>Milk, cheese and eggs</i>	080	114	1.8	1.9	1.8	1.8	1.7	1.6		
<i>Oils and fats</i>	090	115	1.1	0.9	0.6	0.6	0.6	0.6		
<i>Fruits and vegetables other than potatoes and similar tubers</i>	100	116	:	:	:	:	:	:		
<i>Potatoes, manioc and other tubers</i>	110	117	:	:	:	:	:	:		
<i>Sugar</i>	120	118	:	:	:	:	:	:		
<i>Coffee, tea, cocoa</i>	130	119	:	:	:	:	:	:		
<i>Other foods, including preserves and confectionery</i>	140	1110	0.9	0.8	0.8	0.7	0.7	0.6		
Non-alcoholic beverages	160	12	0.5	0.6	0.6	0.7	0.7	0.6		
Alcoholic beverages	170	13	1.5	1.6	1.4	1.3	1.3	1.2		
Tobacco	180	14	6.4	6.0	5.7	5.4	5.5	5.7		
CLOTHING AND FOOTWEAR	200	2	6.6	6.7	6.8	6.5	6.4	6.2		
Clothing other than footwear, including repairs	220	21	:	:	:	:	:	:		
Footwear, including repairs	230	22	:	:	:	:	:	:		
GROSS RENT, FUEL AND POWER	250	3	21.0	20.5	20.4	20.5	20.5	20.9		
Gross rent and water charges	270	31	12.4	12.9	13.3	13.6	14.1	14.4		
Fuel and power	280	32	8.6	7.6	7.1	6.9	6.4	6.4		
FURNITURE, FURNISHINGS AND HOUSEHOLD EQUIPMENT	300	4	9.2	9.5	10.2	10.6	10.4	10.0		
Furniture, fixtures, carpets, other floor coverings and repairs	320	41	:	:	:	:	:	:		
Household textiles, other furnishings and repairs	330	42	:	:	:	:	:	:		
Heating and cooking appliances, refrigerators, washing machines and similar	340	43	:	:	:	:	:	:		
Glassware, tableware and household utensils including repairs	350	44	:	:	:	:	:	:		
Household operation except domestic services	360	45	:	:	:	:	:	:		
Domestic services	370	46	:	:	:	:	:	:		
MEDICAL CARE AND HEALTH EXPENSES	390	5	6.7	7.0	7.4	7.6	7.6	7.6		
Medical and pharmaceutical products	410	51	:	:	:	:	:	:		
Therapeutic appliances and equipment	420	52	:	:	:	:	:	:		
Services of physicians, nurses and related practitioners	430	53	:	:	:	:	:	:		
Hospital care and the like	440	54	:	:	:	:	:	:		
Service charges on accident and health insurance	450	55	:	:	:	:	:	:		
TRANSPORT AND COMMUNICATION	470	6	16.9	16.4	16.1	16.7	17.4	18.1		
Personal transport equipment	490	61	:	:	:	:	:	:		
Operation of personal transport equipment	500	62	:	:	:	:	:	:		
Purchased transport	510	63	:	:	:	:	:	:		
Communication	520	64	:	:	:	:	:	:		
RECREATION, ENTERTAINMENT, EDUCATION AND CULTURE	540	7	3.4	3.8	3.9	4.0	4.2	4.0		
Equipment and accessories, including repairs	560	71	:	:	:	:	:	:		
Entertainment, recreational & cultural services excl. hotels & cafés	570	72	:	:	:	:	:	:		
Books, newspapers and magazines	580	73	:	:	:	:	:	:		
Education	590	74	:	:	:	:	:	:		
MISCELLANEOUS GOODS AND SERVICES	610	8	12.9	13.4	13.8	13.9	13.8	14.0		
Personal care and effects	630	81	:	:	:	:	:	:		
Goods n.e.c.	640	82	:	:	:	:	:	:		
Expenditure in restaurants, cafés and hotels	650	83	:	:	:	:	:	:		
Package tours	660	84	:	:	:	:	:	:		
Financial services, n.e.c.	670	85	:	:	:	:	:	:		
Services n.e.c.	680	86	:	:	:	:	:	:		
FINAL CONSUMPTION OF HOUSEHOLDS ON THE ECONOMIC TERRITORY (S80)	720		100.0	100.0	100.0	100.0	100.0	100.0		
GROUPED DATA										
CRONOS codes 100+110	810		2.7	2.5	2.4	2.3	2.1	2.1		
CRONOS codes 120+130	820		0.9	0.9	0.8	0.5	0.6	0.6		

5. Consommation finale des ménages sur le territoire économique, par fonction de consommation (a)

(ECU)

Consumption per head, at 1985 constant prices and exchange rates Consommation par habitant, aux prix et taux de change constants de 1985						code	C R O N O S	
1985	1986	1987	1988	1989	1990	SEC	xxx	
1777	1728	1700	1667	1677	1687	1	010	PRODUITS ALIMENTAIRES, BOISSONS ET TABAC
1134	1125	1110	1092	1077	1066	11	030	Produits alimentaires
161	162	158	161	158	155	111	050	<i>Pain et céréales</i>
378	377	388	377	369	366	112	060	<i>Viande</i>
32	33	33	34	34	33	113	070	<i>Poisson</i>
141	143	142	148	147	141	114	080	<i>Lait, fromage, oeufs</i>
82	79	62	64	58	58	115	090	<i>Huiles et graisses</i>
:	:	:	:	:	:	116	100	<i>Fruits et légumes autres que les tubercules</i>
:	:	:	:	:	:	117	110	<i>Pommes de terre, manioc et autres tubercules</i>
:	:	:	:	:	:	118	120	<i>Sucre</i>
:	:	:	:	:	:	119	130	<i>Café, thé, cacao</i>
65	63	61	63	61	61	1110	140	<i>Autres produits alimentaires y compris conserve et confiserie</i>
42	45	49	54	57	57	12	160	Boissons non alcoolisées
114	117	111	105	110	104	13	170	Boissons alcoolisées
487	441	430	416	433	461	14	180	Tabac
502	498	518	520	530	531	2	200	HABILLEMENT ET CHAUSSURES
:	:	:	:	:	:	21	220	Articles d'habillement, y compris les réparations
:	:	:	:	:	:	22	230	Chaussures, y compris les réparations
1602	1647	1687	1717	1709	1767	3	250	LOGEMENT, CHAUFFAGE ET ECLAIRAGE
946	965	983	988	1018	1057	31	270	Logement et charges de distribution d'eau
655	682	704	729	691	710	32	280	Chauffage et éclairage
702	724	807	871	891	894	4	300	MEUBLES, ARTICLES DE MENAGE, ENTRETIEN COURANT
:	:	:	:	:	:	41	320	Meubles et accessoires fixes, revêtements de sol et répar.
:	:	:	:	:	:	42	330	Articles de ménage en textiles, ameublement et réparations
:	:	:	:	:	:	43	340	Appareils de chauff. et de cuis. réfr. mach. à laver, appareils mén.
:	:	:	:	:	:	44	350	Verrerie, vaisselles et ustensiles de ménage et réparations
:	:	:	:	:	:	45	360	Biens et services pour l'entretien courants de l'habitation
:	:	:	:	:	:	46	370	Services domestiques
509	522	553	592	589	615	5	390	SERVICES MEDICAUX ET DEPENSES DE SANTE
:	:	:	:	:	:	51	410	Médicaments et autres produits pharmaceutiques
:	:	:	:	:	:	52	420	Appareils et matériel thérapeutiques
:	:	:	:	:	:	53	430	Services de médecins, infirmières et autres praticiens
:	:	:	:	:	:	54	440	Soins des hôpitaux et assimilés
:	:	:	:	:	:	55	450	Rémunération des services d'assurance-accident et maladie
1291	1360	1398	1482	1648	1757	6	470	TRANSPORTS ET COMMUNICATIONS
:	:	:	:	:	:	61	490	Achats de véhicules
:	:	:	:	:	:	62	500	Dépenses d'utilisation de véhicules
:	:	:	:	:	:	63	510	Achats de services de transport
:	:	:	:	:	:	64	520	Communications
263	293	314	342	379	376	7	540	LOISIRS, SPECTACLES, ENSEIGNEMENT ET CULTURE
:	:	:	:	:	:	71	560	Appareils et accessoires, y compris réparations
:	:	:	:	:	:	72	570	Services de loisirs, spect. et culture, sauf ceux des hôtels, rest. et cafés
:	:	:	:	:	:	73	580	Livres, quotidiens et périodiques
:	:	:	:	:	:	74	590	Enseignement
988	1007	1058	1114	1129	1180	8	610	AUTRES BIENS ET SERVICES
:	:	:	:	:	:	81	630	Soins et effets personnels
:	:	:	:	:	:	82	640	Autres articles n.d.a.
:	:	:	:	:	:	83	650	Dépenses dans les restaurants, cafés et hôtels
:	:	:	:	:	:	84	660	Voyages touristiques tout compris
:	:	:	:	:	:	85	670	Services financiers n.d.a.
:	:	:	:	:	:	86	680	Autres services n.d.a.
7634	7779	8035	8305	8553	8809		720	CONSOMMATION FINALE DES MENAGES SUR LE TERRITOIRE ECONOMIQUE (S80)
								DONNEES REGROUPEES
206	201	201	203	200	199		810	CRONOS codes 100+110
69	67	65	43	50	54		820	CRONOS codes 120+130

LUXEMBOURG

6. Gross fixed capital formation, by product

(Mio ECU)

	C R O N O S	NACE CLIO Code	Values at current prices and exchange rates					
			Valeurs à prix et taux de change courants					
			1985	1986	1987	1988	1989	1990
	xxx	RI.7						
AGRICULTURAL, FORESTRY AND FISHERY PRODUCTS	010	01	:	:	:	:	:	:
EQUIPMENT	020		260	515	628	729	620	701
Metal products and machinery	040	20	292	435	461	457	398	491
Transport equipment	050	28	-31	81	167	272	222	210
CONSTRUCTION	070		516	584	678	755	839	980
Dwellings	090	53.1	146	173	210	233	288	342
Non-residential buildings	100	53.3	215	223	269	300	319	378
Civil engineering works	110	53.5	155	188	200	223	232	260
OTHER PRODUCTS	130	84	:	:	:	:	:	:
GROSS FIXED CAPITAL FORMATION	180		807	1129	1354	1536	1507	1735
GROUPED DATA								
CRONOS codes 010+130	210		31	29	48	52	48	55

7. Gross fixed capital formation, by ownership branch

(Mio ECU)

	C R O N O S	NACE CLIO Code	Values at current prices and exchange rates					
			Valeurs à prix et taux de change courants					
			1985	1986	1987	1988	1989	1990
	xxx	R6* R25						
AGRICULTURAL, FORESTRY AND FISHERY PRODUCTS	010	01*	30	26	33	37	44	46
FUEL AND POWER PRODUCTS	020	06*	27	26	32	33	44	48
MANUFACTURED PRODUCTS	030	30*	204	295	299	246	221	281
Ferrous and non-ferrous ores and metals, other than radio-active	050	13	77	83	87	83	63	105
Non-metallic minerals and mineral products	060	15	15	18	10	22	24	29
Chemical products	070	17	31	16	6	4	5	6
Metal products, except machinery and transport equipment	080	19	9	15	14	16	35	41
Agricultural and industrial machinery	090	21	13	10	8	0	12	4
Office and data processing machines, precision and optical instruments	100	23	:	:	:	:	:	:
Electrical goods	110	25	:	:	:	:	:	:
Transport equipment	120	28	2	1	1	1	2	2
Food, beverages, tobacco	130	35	19	19	17	23	19	22
Textiles and clothing, leather and footwear	140	42	4	43	91	47	5	6
Paper and printing products	150	47	4	6	7	10	11	13
Rubber and plastic products	160	49	22	72	51	30	35	41
Other manufactured products	170	48	1	1	1	2	2	3
BUILDING AND CONSTRUCTION	190	53*	14	21	21	29	28	31
MARKET SERVICES	200	68*	338	582	733	924	884	998
Recovery and repair services, wholesale and retail trade services	220	56	74	84	89	103	117	138
Lodging and catering services	230	59	25	22	38	47	53	62
Inland transport services	240	61	26	30	41	50	59	62
Maritime and air transport services	250	63	:	:	:	:	:	:
Auxiliary transport services	260	65	:	:	:	:	:	:
Communication services	270	67	17	35	28	173	46	52
Services of credit and insurance institutions	280	69A	82	148	186	217	246	290
Other market services	290	74	199	227	281	326	314	372
NON-MARKET SERVICES	330	86*	194	210	237	267	290	331
General government services	350		193	209	235	266	289	330
Other non-market services	360		1	1	2	1	1	1
GROSS FIXED CAPITAL FORMATION	400		807	1129	1354	1536	1507	1735
GROUPED DATA								
CRONOS codes 020+030+190	530		245	341	352	308	290	360
CRONOS codes 100+110	690		8	12	7	7	9	10
CRONOS codes 200+330	740		532	762	970	1191	1173	1329
CRONOS codes 250+260	880		-87	6	70	8	49	22

6. Formation brute de capital fixe, par produit

(1985 = 100)

Volume indices						NACE CLIO Code	C R O N O S	
Indices de volume								
1985	1986	1987	1988	1989	1990	R.I.7	xxx	
:	:	:	:	:	:	01	010	PRODUITS DE L'AGRICULTURE, DE LA SYLVICULTURE ET DE LA PECHE
100.0	187.2	222.2	257.9	214.2	237.5		020	EQUIPEMENT
100.0	141.5	147.2	147.9	125.8	152.3	20	040	Produits en métaux et machines
100.0	-240.7	-479.7	-771.8	-612.9	-559.4	28	050	Moyens de transport
100.0	105.7	115.1	125.2	131.0	141.4		070	CONSTRUCTION
100.0	111.2	127.1	138.6	162.2	178.7	53.1	090	Logements
100.0	97.2	110.5	120.3	121.0	133.5	53.3	100	Bâtiments non résidentiels
100.0	112.2	110.1	119.4	115.5	117.2	53.5	110	Ouvrages de génie civil
:	:	:	:	:	:	84	130	AUTRES PRODUITS
100.0	131.5	151.0	169.6	158.7	173.6		180	FORMATION BRUTE DE CAPITAL FIXE
								DONNEES REGROUPEES
100.0	93.3	151.9	168.2	153.9	174.0		210	CRONOS codes 010+130

7. Formation brute de capital fixe, par branche propriétaire

(1985 = 100)

Volume indices						NACE CLIO Code	C R O N O S	
Indices de volume								
1985	1986	1987	1988	1989	1990	R6* R25	xxx	
100.0	77.3	95.3	107.0	119.0	118.7	01*	010	PRODUITS DE L'AGRICULTURE, DE LA SYLVICULTURE ET LA PECHE
100.0	88.1	100.6	100.8	125.6	128.4	06*	020	PRODUITS ENERGETIQUES
100.0	135.4	132.3	107.2	92.7	113.9	30*	030	PRODUITS INDUSTRIELS
100.0	101.1	102.1	96.5	70.5	114.1	13	050	Minerais et métaux ferreux et non-ferreux, autres que fertiles et fissiles
100.0	110.0	58.9	126.5	136.6	154.5	15	060	Minéraux et produits à base de minéraux non métalliques
100.0	48.5	16.4	11.7	13.5	15.3	17	070	Produits chimiques
100.0	160.9	145.6	166.8	347.9	392.7	19	080	Produits en métaux à l'exclusion des machines et du matériel de transport
100.0	72.6	52.8	5	74.0	23.9	21	090	Machines industrielles et agricoles
:	:	:	:	:	:	23	100	Machines de bureau, pour trait. informat., instr. précision, optique et sim.
:	:	:	:	:	:	25	110	Matériel et fournitures électriques
100.0	61.3	40.0	75.0	82.5	93.8	28	120	Moyens de transport
100.0	91.2	80.9	105.8	83.6	94.1	36	130	Produits alimentaires, boissons et produits à base de tabacs
100.0	987.9	2023.1	1039.0	108.2	123.1	42	140	Produits textiles, cuir et chaussures, habillement
100.0	145.0	171.3	253.1	253.8	284.4	47	150	Papier, articles en papier, articles imprimés
100.0	311.7	213.3	123.5	138.1	156.8	49	160	Produits en caoutchouc et en plastique
100.0	127.9	74.4	179.1	209.3	237.2	48	170	Autres produits industriels
100.0	139.6	139.3	188.7	161.1	182.2	53*	190	BATIMENTS ET OUVRAGES DE GENIE CIVIL
100.0	154.6	197.2	247.4	226.4	243.9	68*	200	SERVICES MARCHANDS
100.0	106.9	110.5	129.5	143.5	164.5	56	220	Récupération et réparation, services de commerce
100.0	82.8	138.9	167.5	182.1	206.1	59	230	Services de restauration et d'hébergement
100.0	109.4	141.9	169.4	191.9	188.6	61	240	Services de transport intérieur
:	:	:	:	:	:	63	250	Services de transports maritimes et aériens
:	:	:	:	:	:	65	260	Services annexes des transports
100.0	188.8	145.6	885.1	228.2	250.8	67	270	Services de communication
100.0	171.1	207.2	242.6	268.0	306.3	69A	280	Services des institutions de crédit et d'assurance
100.0	107.4	126.8	146.2	130.3	144.0	74	290	Autres services marchands
100.0	101.2	106.9	118.0	120.7	128.3	86*	330	SERVICES NON MARCHANDS
100.0	101.4	106.6	118.1	120.8	128.3		350	Services des administrations publiques
100.0	75.0	155.0	100.0	110.0	125.0		360	Autres services non marchands
100.0	131.5	151.0	169.6	158.7	173.6		400	FORMATION BRUTE DE CAPITAL FIXE
								DONNEES REGROUPEES
100.0	130.3	129.2	111.0	100.3	119.3		530	CRONOS codes 020+030+190
100.0	132.7	82.4	73.2	90.8	103.0		690	CRONOS codes 100+110
100.0	135.1	164.3	200.2	187.8	201.7		740	CRONOS codes 200+330
100.0	-6.6	-73.2	-8.7	-48.6	-20.6		880	CRONOS codes 250+260

NEDERLAND

1. Gross value added at market prices, by branch

(Mio ECU)

	C R O N O S	NACE CLIO Code	Values at current prices and exchange rates					
			Valeurs à prix et taux de change courants					
			1985	1986	1987	1988	1989	1990
	xxx	R6 R25						
AGRICULTURAL, FORESTRY AND FISHERY PRODUCTS	010	01*	6826	7686	7580	7738	9091	9294
FUEL AND POWER PRODUCTS	020	06*	19068	15526	11985	11167	11875*	13860*
MANUFACTURED PRODUCTS	030	30*	28385	32606	33277	36118	38757*	42305*
Ferrous and non-ferrous ores and metals, other than radio-active	050	13	1477	1542	1536	1937	2200*	2208*
Non-metallic minerals and mineral products	060	15	1330	1672	1756	1945	2057*	2220*
Chemical products	070	17	3977	4579	4903	5878	6152*	6529*
Metal products, except machinery and transport equipment	080	19	2349	2658	2947	3126	3479*	3941*
Agricultural and industrial machinery	090	21	2113	2377	2605	2622	2902*	3289*
Office and data processing machines, precision and optical instruments	(a) 100	23	192	253	277	314	337*	373*
Electrical goods	(a) 110	25	3774	4271	4054	4098	4292*	4829*
Transport equipment	120	28	1582	1779	1912	1975	2186*	2404*
Food, beverages, tobacco	130	36	5162	6146	5551	5984	6338*	6706*
Textiles and clothing, leather and footwear	140	42	1031	1172	1200	1216	1267*	1387*
Paper and printing products	150	47	3215	3625	3860	4155	4447*	4972*
Rubber and plastic products	160	49	834	1038	1097	1168	1293*	1429*
Other manufactured products	(a) 170	48	1348	1493	1580	1700	1807*	2015*
BUILDING AND CONSTRUCTION	190	53*	8468	9286	9864	11428	12007	13161
MARKET SERVICES	200	68*	75687	82755	88108	92271	97869	104678
Recovery and repair services, wholesale and retail trade services	220	56	19806	20768	22356	23134	:	:
Lodging and catering services	230	59	2841	3051	3313	3501	:	:
Inland transport services	240	61	3554	4248	4448	4789	:	:
Maritime and air transport services	250	63	1726	1746	1708	1862	:	:
Auxiliary transport services	260	65	1820	1991	2058	2261	:	:
Communication services	270	67	3288	3693	3938	4154	:	:
Services of credit and insurance institutions	280	69A	8529	9191	9465	9750	10757	10869
Other market services	290	74	34123	38067	40823	42820	44852	48535
NON-MARKET SERVICES	330	86*	20402	21596	22786	22863	23154	24363
General government services	350		19948	21113	22285	22332	22601	23766
Other non-market services	360		454	483	501	531	552	597
TOTAL OF BRANCHES	370		158837	169455	173601	181585	192754	207660
Imputed output of bank services	310	69B	6663	6981	6983	7354	7639	7785
GROSS VALUE ADDED AT MARKET PRICES	400		152178	162473	166612	174231	185114	199875
VAT on products (R21)	410		12111	13441	14651	15393	15215	16409
Net taxes linked to imports (R29-R39)	420		2250	2607	3020	3037	3203	3559
GROSS DOMESTIC PRODUCT AT MARKET PRICES (N 1)	450		166539	178521	184284	192661	203532	219844
GROUPED DATA								
CRONOS codes 020+030+190	530		55921	57417	55126	58713	62640	69325
CRONOS codes 200+330	740		96090	104351	110895	115134	121023	129041
CRONOS codes 220+230	750		22647	23819	25668	26635	28601	31153
CRONOS codes 240+250+260+270	860		10387	11678	12152	13066	13660	14121

1. Valeur ajoutée brute aux prix du marché, par branche

(1985 = 100)

Volume indices Indices de volume						NACE CLIO Code	C R O N O S	
1985	1986	1987	1988	1989	1990	R6* R25	xxx	
100.0	109.3	101.9	106.4	113.8	123.3	01*	010	PRODUITS DE L'AGRICULTURE, DE LA SYLVICULTURE ET LA PECHE
100.0	97.3	99.6	94.3	98.8	100.4	06*	020	PRODUITS ENERGETIQUES
100.0	102.5	100.2	107.0	113.8	120.1	30*	030	PRODUITS INDUSTRIELS
100.0*	97.2*	98.6*	108.6*	115.9*	119.9*	13	050	Minerais et métaux ferreux et non-ferreux, autres que fertiles et fissiles
100.0*	105.4*	105.2*	120.6*	127.5*	129.2*	15	060	Minéraux et produits à base de minéraux non métalliques
100.0*	99.3*	102.1*	109.2*	115.3*	119.4*	17	070	Produits chimiques
100.0*	101.0*	100.4*	110.7*	120.1*	129.2*	19	080	Produits en métaux à l'exclusion des machines et du matériel de transport
100.0*	100.0*	95.9*	100.3*	110.1*	116.7*	21	090	Machines industrielles et agricoles
100.0*	92.7*	87.9*	94.4*	102.3*	107.5*	23	100	Machines de bureau, pour trait. informat., instr. précision, optique et sim. (a)
100.0*	102.5*	97.7*	102.8*	108.9*	118.5*	25	110	Matériel et fournitures électriques (a)
100.0*	102.9*	94.6*	100.8*	111.0*	115.7*	28	120	Moyens de transport
100.0*	102.7*	99.4*	103.3*	107.7*	114.0*	36	130	Produits alimentaires, boissons et produits à base de tabacs
100.0*	101.0*	94.9*	98.0*	102.9*	107.8*	42	140	Produits textiles, cuir et chaussures, habillement
100.0*	103.2*	103.7*	111.5*	118.0*	125.7*	47	150	Papier, articles en papier, articles imprimés
100.0*	107.3*	108.8*	115.6*	127.7*	136.1*	49	160	Produits en caoutchouc et en plastique
100.0*	106.8*	107.4*	114.7*	120.8*	124.4*	48	170	Autres produits industriels (a)
100.0	102.2	102.4	114.3	118.0	122.8	53*	190	BATIMENTS ET OUVRAGES DE GENIE CIVIL
100.0	102.2	104.1	106.9	110.6	115.5	68*	200	SERVICES MARCHANDS
100.0*	:	:	:	:	:	56	220	Récupération et réparation, services de commerce
:	:	:	:	:	:	59	230	Services de restauration et d'hébergement
:	:	:	:	:	:	61	240	Services de transport intérieur
:	:	:	:	:	:	63	250	Services de transports maritimes et aériens
:	:	:	:	:	:	65	260	Services annexes des transports
:	:	:	:	:	:	67	270	Services de communication
100.0*	:	:	:	:	:	69A	280	Services des institutions de crédit et d'assurance
:	:	:	:	:	:	74	290	Autres services marchands
100.0	100.9	101.7	101.6	101.6	101.7	86*	330	SERVICES NON MARCHANDS
100.0	100.9	101.8	101.6	101.6	101.5		350	Services des administrations publiques
100.0	100.0	100.0	102.6	104.4	107.0		360	Autres services non marchands
100.0	101.8	102.4	105.1	109.2	113.5		370	TOTAL DES BRANCHES
100.0	102.9	103.8	105.4	105.1	107.2	69B	310	Production imputée de services bancaires (P13)
100.0	101.7	102.3	105.1	109.3	113.7		400	VALEUR AJOUTEE BRUTE AUX PRIX DU MARCHE (b)
100.0	104.5	107.7	110.6	114.4	118.2		410	TVA grevant les produits (R21)
100.0	106.2	108.1	107.8	112.6	113.1		420	Impôts nets liés à l'importation (R29-R39)
100.0	102.0	102.8	105.5	109.7	114.1		450	PRODUIT INTERIEUR BRUT AUX PRIX DU MARCHE (N1)
DONNEES REGROUPEES								
100.0	100.7	100.3	103.8	109.3	113.8		530	CRONOS codes 020+030+190
100.0	101.9	103.6	105.8	108.7	112.6		740	CRONOS codes 200+330

NEDERLAND

2. Compensation of employees and Share of compensation of employees in GVAfc, by branch

(Mio ECU)

	C R O N O S xxx	NACE CLIO Code R6* R25	Compensation of employees (nominal values)					
			Rémunération des salariés (valeurs nominales)					
			1985	1986	1987	1988	1989	1990
AGRICULTURAL, FORESTRY AND FISHERY PRODUCTS	010	01*	1227	1336	1406	1479	1546	1639
FUEL AND POWER PRODUCTS	020	06*	1660	1733	1804	1823	1837*	2112*
MANUFACTURED PRODUCTS	030	30*	18701	20426	21675	22306	22902*	24192*
Ferrous and non-ferrous ores and metals, other than radio-active	050	13	849	918	967	989	955*	1009*
Non-metallic minerals and mineral products	060	15	761	834	881	922	958*	1012*
Chemical products	070	17	2295	2517	2683	2819	2902*	3066*
Metal products, except machinery and transport equipment	080	19	1629	1782	1876	1951	2024*	2138*
Agricultural and industrial machinery	090	21	1611	1811	1921	1939	2039*	2154*
Office and data processing machines, precision and optical instruments	(a) 100	23	236	248	262	320	385*	406*
Electrical goods	(a) 110	25	2399	2612	2827	2823	2667*	2817*
Transport equipment	120	28	1359	1463	1507	1514	1575*	1663*
Food, beverages, tobacco	130	36	3160	3413	3589	3629	3678*	3886*
Textiles and clothing, leather and footwear	140	42	749	807	856	860	867*	916*
Paper and printing products	150	47	2186	2397	2585	2709	2893*	3056*
Rubber and plastic products	160	49	567	647	692	732	785*	830*
Other manufactured products	(a) 170	48	898	976	1028	1100	1175*	1241*
BUILDING AND CONSTRUCTION	190	53*	5897	6607	6955	7474	7691	8313
MARKET SERVICES	200	68*	39705	43466	46291	47976	49755	53881
Recovery and repair services, wholesale and retail trade services	220	56	11403	12505	13474	13920	14822*	15944*
Lodging and catering services	230	59	1035	1105	1209	1301	1078*	1430*
Inland transport services	240	61	3050	3458	3720	3879	:	:
Maritime and air transport services	250	63	976	1010	1026	1049	:	:
Auxiliary transport services	260	65	1175	1262	1322	1375	:	:
Communication services	270	67	1778	1893	1956	1970	:	:
Services of credit and insurance institutions	280	69A	4272	4691	4996	5178	5310	5644
Other market services	290	74	16016	17542	18589	19304	19904	21634
NON-MARKET SERVICES	330	86*	19136	20247	21283	21291	21424	22503
General government services	350		18682	19764	20782	20760	20871	21906
Other non-market services	360		454	483	501	531	552	597
TOTAL OF BRANCHES	(b) 370		86328	93815	99414	102348	105153	112640
GROUPED DATA								
CRONOS codes 020+030+190	530		26258	28766	30433	31602	32429	34617
CRONOS codes 200+330	740		58841	63713	67574	69267	71178	76384
CRONOS codes 240+250+260+270	860		6980	7622	8023	8273	8641	9230

2. Rémunération des salariés et Part de la rémunération des salariés dans la VABcf, par branche

(%)

Share of compensation of employees in GVAfc Part de la rémunération des salariés dans la VABcf						NACE CLIO Code	C R O N O S	
1985	1986	1987	1988	1989	1990	R6* F25	xxx	
18.7	18.1	19.3	19.8	17.6	18.1	01*	010	PRODUITS DE L'AGRICULTURE, DE LA SYLVICULTURE ET LA PECHE
9.3	12.1	17.1	18.7	18.1*	17.9*	06*	020	PRODUITS ENERGETIQUES
65.2	61.9	62.7	60.0	58.6*	57.0*	30*	030	PRODUITS INDUSTRIELS
57.7	59.8	63.2	51.3	44.6*	47.1*	13	050	Minerais et métaux ferreux et non-ferreux, autres que fertiles et fissiles
57.9	50.4	50.7	47.9	48.0*	47.2*	15	060	Minéraux et produits à base de minéraux non métalliques
58.4	55.6	55.3	48.6	48.8*	48.8*	17	070	Produits chimiques
69.2	67.1	63.7	62.5	59.5*	55.7*	19	080	Produits en métaux à l'exclusion des machines et du matériel de transport
74.7	74.8	71.6	73.1	70.9*	66.4*	21	090	Machines industrielles et agricoles
123.3	97.9	93.4	102.0	116.6*	111.8*	23	100	Machines de bureau, pour trait. informat., instr. précision, optique et sim. (a)
63.3	61.0	69.6	68.8	63.4*	59.7*	25	110	Matériel et fournitures électriques (a)
82.7	80.9	79.2	76.3	73.2*	70.6*	28	120	Moyens de transport
58.5	51.9	52.4	50.8	49.6*	49.8*	36	130	Produits alimentaires, boissons et produits à base de tabacs
71.7	68.4	71.1	70.5	69.7*	67.5*	42	140	Produits textiles, cuir et chaussures, habillement
68.3	66.5	67.3	65.6	66.9*	63.4*	47	150	Papier, articles en papier, articles imprimés
68.2	62.5	63.3	62.8	62.2*	59.7*	49	160	Produits en caoutchouc et en plastique
66.6	65.5	65.2	64.8	66.5*	63.2*	48	170	Autres produits industriels (a)
69.8	71.4	70.8	65.6	64.3	63.4	53*	190	BATIMENTS ET OUVRAGES DE GENIE CIVIL
51.9	52.0	52.0	51.3	50.3	51.2	68*	200	SERVICES MARCHANDS
58.1	60.3	60.0	59.0	:	:	56	220	Récupération et réparation, services de commerce
36.9	36.8	37.1	37.8	:	:	59	230	Services de restauration et d'hébergement
63.0	62.1	63.9	63.2	:	:	61	240	Services de transport intérieur
57.0	58.4	60.7	57.0	:	:	63	250	Services de transports maritimes et aériens
65.5	64.3	65.6	61.7	:	:	65	260	Services annexes des transports
54.2	51.4	49.8	47.6	:	:	67	270	Services de communication
52.2	53.3	55.3	55.6	51.8	54.4	69A	280	Services des institutions de crédit et d'assurance
46.7	46.0	45.5	45.0	44.3	44.5	74	290	Autres services marchands
94.6	94.6	94.3	94.0	93.3	93.2	86*	330	SERVICES NON MARCHANDS
94.5	94.5	94.1	93.8	93.2	93.0		350	Services des administrations publiques
100.0	100.0	100.0	100.0	100.0	100.0		360	Autres services non marchands
54.5	55.5	57.2	56.2	54.8	54.8		370	TOTAL DES BRANCHES (b)
DONNEES REGROUPEES								
47.7	50.8	55.4	54.2	53.0	51.4		530	CRONOS codes 020+030+190
60.8	60.7	60.5	59.6	58.4	59.1		740	CRONOS codes 200+330
60.0	58.9	59.6	57.6	57.9	60.0		860	CRONOS codes 240+250+260+270

NEDERLAND

3. Occupied population and yearly change of productivity (gross value-added at constant market prices/total employment) (a)

(1000)

	C R O N O S xxx	NACE CLIO Code R6* R25	Occupied population (annual average)					
			Emploi total (moyenne annuelle)					
			1985	1986	1987	1988	1989	1990
AGRICULTURAL, FORESTRY AND FISHERY PRODUCTS	010	01*	271	269	267	266	267	265
FUEL AND POWER PRODUCTS	020	06*	63	64	64	64	63	62
MANUFACTURED PRODUCTS	030	30*	882	899	906	913	930	948
Ferrous and non-ferrous ores and metals, other than radio-active	050	13	34	34	34	34	33	33
Non-metallic minerals and mineral products	060	15	36	37	37	38	39	40
Chemical products	070	17	84	86	87	89	90*	87*
Metal products, except machinery and transport equipment	080	19	89	91	91	93	96	99
Agricultural and industrial machinery	(b) 090	21	81	84	85	86	89	93
Office and data processing machines, precision and optical instruments	(b) 100	23	:	:	:	:	:	:
Electrical goods	(b) 110	25	101	104	105	103	100	99
Transport equipment	120	28	65	65	64	63	65	69
Food, beverages, tobacco	130	36	162	162	162	162	163	164
Textiles and clothing, leather and footwear	140	42	46	47	47	46	46	46
Paper and printing products	150	47	104	106	109	111	116	117
Rubber and plastic products	160	49	27	29	30	31	33*	39*
Other manufactured products	(b) 170	48	53	54	55	57	60	62
BUILDING AND CONSTRUCTION	190	53*	330	343	349	359	361	368
MARKET SERVICES	200	68*	2270	2326	2377	2428	2494	2579
Recovery and repair services, wholesale and retail trade services	220	56	781	799	820	839	865	900
Lodging and catering services	230	59	103	104	108	112	118	124
Inland transport services	240	61	147*	159*	159*	163*	174*	176*
Maritime and air transport services	250	63	37	37	36	36	37	38
Auxiliary transport services	260	65	55*	52*	57*	58*	53*	59*
Communication services	270	67	81	83	82	82	82	83
Services of credit and insurance institutions	280	69A	175	178	181	184	187	190
Other market services	290	74	891	914	934	954	978	1009
NON-MARKET SERVICES	330	86*	782	788	792	790	786	783
General government services	350		736	742	746	743	738	734
Other non-market services	360		46	46	46	47	48	49
TOTAL OF BRANCHES	370		4598	4689	4755	4820	4901	5005
GROUPED DATA								
CRONOS codes 020+030+190	530		1275	1306	1319	1336	1354	1378
CRONOS codes 200+330	740		3052	3114	3169	3218	3280	3362

3. Emploi total et Taux de variation annuelle de la productivité (valeur ajoutée brute aux prix du marché à prix constants/emploi total) (a)

(T/T-1 %)

Yearly change of productivity Taux de variation annuelle de la productivité						NACE CLIO Code	C R O N O S	
1985	1986	1987	1988	1989	1990	R6* R25	xxx	
-2.4*	10.1	-6.1	4.8	6.6	9.2	01*	010	PRODUITS DE L'AGRICULTURE, DE LA SYLVICULTURE ET LA PECHE
4.9*	-4.2	2.3	-5.3	6.5	3.2	06*	020	PRODUITS ENERGETIQUES
1.4*	0.5	-2.9	5.9	4.5	3.5	30*	030	PRODUITS INDUSTRIELS
-5.6*	-2.8*	1.5*	10.1*	10.0*	3.4*	13	050	Minerais et métaux ferreux et non-ferreux, autres que fertiles et fissiles
3.4*	2.6*	-0.2*	11.6*	3.0*	-1.2*	15	060	Minéraux et produits à base de minéraux non métalliques
-0.1*	-3.0*	1.7*	4.6*	4.3*	7.2*	17	070	Produits chimiques
1.8*	-1.2*	-0.7*	8.0*	5.0*	4.4*	19	080	Produits en métaux à l'exclusion des machines et du matériel de transport
1.2*	-3.6*	-5.2*	3.3*	6.1*	1.4*	21	090	Machines industrielles et agricoles (b)
:	:	:	:	:	:	23	100	Machines de bureau, pour trait. informat., instr. précision, optique et sim. (b)
0.8*	-0.5*	-5.6*	7.3*	9.1*	9.9*	25	110	Matériel et fournitures électriques (b)
-2.1*	2.9*	-6.7*	8.2*	6.8*	-1.8*	28	120	Moyens de transport
2.7*	2.7*	-3.2*	3.9*	3.6*	5.2*	36	130	Produits alimentaires, boissons et produits à base de tabacs
2.5*	-1.1*	-6.0*	5.4*	5.1*	4.7*	42	140	Produits textiles, cuir et chaussures, habillement
0.0*	1.3*	-2.3*	5.6*	1.3*	5.6*	47	150	Papier, articles en papier, articles imprimés
-0.8*	-0.1*	-2.0*	2.8*	3.8*	-9.8*	49	160	Produits en caoutchouc et en plastique
-2.6*	4.8*	-1.3*	3.1*	-0.0*	-0.3*	48	170	Autres produits industriels (b)
-0.1*	-1.7	-1.5	8.5	2.6	2.1	53*	190	BATIMENTS ET OUVRAGES DE GENIE CIVIL
1.0*	-0.3	-0.3	0.5	0.8	1.0	68*	200	SERVICES MARCHANDS
1.5*	:	:	:	:	:	56	220	Récupération et réparation, services de commerce
:	:	:	:	:	:	59	230	Services de restauration et d'hébergement
:	:	:	:	:	:	61	240	Services de transport intérieur
:	:	:	:	:	:	63	250	Services de transports maritimes et aériens
:	:	:	:	:	:	65	260	Services annexes des transports
:	:	:	:	:	:	67	270	Services de communication
-0.2*	:	:	:	:	:	69A	280	Services des institutions de crédit et d'assurance
:	:	:	:	:	:	74	290	Autres services marchands
0.1*	0.1	0.3	0.2	0.5	0.4	86*	330	SERVICES NON MARCHANDS
0.2*	0.1	0.3	0.2	0.7	0.5		350	Services des administrations publiques
0.8*	0.0	0.0	0.4	-0.4	0.4		360	Autres services non marchands
1.1*	-0.2	-0.8	1.2	2.2	1.8		370	TOTAL DES BRANCHES
DONNEES REGROUPEES								
1.6*	-1.7	-1.3	2.1	4.0	2.3		530	CRONOS codes 020+030+190
0.8*	-0.1	-0.1	0.5	0.9	1.0		740	CRONOS codes 200+330

NEDERLAND
4. Wage and salary earners and yearly change of compensation of employees per employee (a)

(1000)

	C R O N O S	NACE CLIO Code	Wages and salary earners (annual average)					
			Emploi salarié (moyenne annuelle)					
			1985	1986	1987	1988	1989	1990
	xxx	R6* R25						
AGRICULTURAL, FORESTRY AND FISHERY PRODUCTS	010	01*	73	74	75	77	81	82
FUEL AND POWER PRODUCTS	020	06*	63	64	64	64	63	62
MANUFACTURED PRODUCTS	030	30*	839	857	864	871	888	906
Ferrous and non-ferrous ores and metals, other than radio-active	050	13	34	34	34	34	33	33
Non-metallic minerals and mineral products	060	15	35	36	36	37	38	39
Chemical products	070	17	84	86	87	89	90*	87*
Metal products, except machinery and transport equipment	080	19	83	85	85	87	90	93
Agricultural and industrial machinery	(b) 090	21	80	83	84	85	88	92
Office and data processing machines, precision and optical instruments	(b) 100	23	:	:	:	:	:	:
Electrical goods	(b) 110	25	101	104	105	103	100	99
Transport equipment	120	28	63	63	62	61	63	67
Food, beverages, tobacco	130	36	144	145	145	145	146	147
Textiles and clothing, leather and footwear	140	42	41	42	42	41	41	41
Paper and printing products	150	47	101	103	106	108	113	114
Rubber and plastic products	160	49	26	28	29	30	32*	38*
Other manufactured products	(b) 170	48	47	48	49	51	54	56
BUILDING AND CONSTRUCTION	190	53*	288	301	306	315	317	323
MARKET SERVICES	200	68*	1946	1996	2042	2090	2152	2231
Recovery and repair services, wholesale and retail trade services	220	56	608	624	644	662	686	719
Lodging and catering services	230	59	64	65	68	72	77	83
Inland transport services	240	61	130*	140*	141*	145*	155*	157*
Maritime and air transport services	250	63	37	37	36	36	37	38
Auxiliary transport services	260	65	48*	46*	50*	51*	47*	52*
Communication services	270	67	81	83	82	82	82	83
Services of credit and insurance institutions	280	69A	170	173	176	179	182	185
Other market services	290	74	808	828	845	863	886	914
NON-MARKET SERVICES	330	86*	782	788	792	790	786	783
General government services	350		736	742	746	743	738	734
Other non-market services	360		46	46	46	47	48	49
TOTAL OF BRANCHES	370		3991	4080	4143	4207	4287	4387
GROUPED DATA								
CRONOS codes 020+030+190	530		1190	1222	1234	1250	1268	1291
CRONOS codes 200+330	740		2728	2784	2834	2880	2938	3014
CRONOS codes 240+250+260+270	860		296	306	309	314	321	330

4. Emploi salarié et Taux de variation annuelle de la rémunération des salariés par salarié (a)

(T/T-1 %)

Yearly change of compensation of employees, per employee (in national currency) Taux de variation annuelle de la rémunération des salariés par salarié (en monnaie nationale)						NACE CLIO Code	C R O N O S	
1985	1986	1987	1988	1989	1990	R6* R25	xxx	
2.8	2.7	1.0	2.4	-0.6	3.7	01*	010	PRODUITS DE L'AGRICULTURE, DE LA SYLVICULTURE ET LA PECHE
3.0	-1.7	1.2	1.1	2.4*	15.7*	06*	020	PRODUITS ENERGETIQUES
2.2	2.2	2.3	2.1	0.7*	2.5*	30*	030	PRODUITS INDUSTRIELS
2.2	3.3	2.4	2.3	-0.5*	4.6*	13	050	Minerais et métaux ferreux et non-ferreux, autres que fertiles et fissiles
3.1	1.9	2.7	1.8	1.2*	1.9*	15	060	Minéraux et produits à base de minéraux non métalliques
3.6	2.4	2.5	2.7	1.8*	8.2*	17	070	Produits chimiques
2.4	2.1	2.4	1.6	0.3*	1.2*	19	080	Produits en métaux à l'exclusion des machines et du matériel de transport
4.3	3.6	1.9	-0.2	1.6*	0.0*	21	090	Machines industrielles et agricoles (b)
:	:	:	:	:	:	23	100	Machines de bureau, pour trait. informat., instr. précision, optique et sim. (b)
-4.3	1.1	4.2	1.8	-2.7*	5.6*	25	110	Matériel et fournitures électriques (b)
6.9	3.0	1.7	2.2	0.7*	-1.6*	28	120	Moyens de transport
3.0	2.6	2.2	1.1	0.7*	3.9*	36	130	Produits alimentaires, boissons et produits à base de tabacs
2.2	0.5	3.2	2.8	0.8*	4.6*	42	140	Produits textiles, cuir et chaussures, habillement
1.8	2.8	1.9	2.9	2.1*	3.7*	47	150	Papier, articles en papier, articles imprimés
5.9	1.3	0.4	2.3	0.5*	-11.9*	49	160	Produits en caoutchouc et en plastique
2.6	1.8	0.3	2.8	0.9*	0.9*	48	170	Autres produits industriels (b)
-1.2	2.5	0.7	4.4	2.3	5.0	53*	190	BATIMENTS ET OUVRAGES DE GENIE CIVIL
2.0	2.0	1.2	1.3	0.7	3.4	68*	200	SERVICES MARCHANDS
2.9	2.2	1.5	0.5	2.8*	1.6*	56	220	Récupération et réparation, services de commerce
0.9	0.5	1.6	1.7	-22.5*	21.9*	59	230	Services de restauration et d'hébergement
0.3*	0.7*	3.8*	1.4*	:	:	61	240	Services de transport intérieur
1.7	-1.1	1.5	2.3	:	:	63	250	Services de transports maritimes et aériens
5.9*	7.1*	-6.3*	2.0*	:	:	65	260	Services annexes des transports
-0.9	-0.7	1.7	0.7	:	:	67	270	Services de communication
2.8	3.2	1.8	1.9	0.9	3.5	69A	280	Services des institutions de crédit et d'assurance
1.7	2.2	1.0	1.7	0.4	4.3	74	290	Autres services marchands
0.3	0.4	1.7	0.3	1.2	4.4	86*	330	SERVICES NON MARCHANDS
0.3	0.3	1.7	0.3	1.2	4.5		350	Services des administrations publiques
2.3	1.8	0.9	3.7	1.9	4.8		360	Autres services non marchands
1.4	1.6	1.5	1.4	0.8	3.6		370	TOTAL DES BRANCHES
DONNEES REGROUPEES								
1.5	2.0	1.9	2.5	1.2	3.3		530	CRONOS codes 020+030+190
1.4	1.4	1.3	0.9	0.8	3.6		740	CRONOS codes 200+330
1.1	1.0	1.4	1.5	2.2	2.9		860	CRONOS codes 240+250+260+270

NEDERLAND

5. Final consumption of households on the economic territory, by purpose (a)

(Mio ECU)

	C R O N O S	Code	Values at current prices and exchange rates							
			xxx	ESA	Valeurs à prix et taux de change courants					
					1985	1986	1987	1988	1989	1990
FOOD, BEVERAGES AND TOBACCO	010	1	18797	19909	20769	21120	21758	23000		
Food	030	11	14616	15478	16181	16507	17069	18009		
<i>Bread and cereals</i>	050	111	2143	2312	2472	2514	2544	2681		
<i>Meat</i>	060	112	3604	3815	4036	3975	4188	4476		
<i>Fish</i>	070	113	414	442	467	488	497	528		
<i>Milk, cheese and eggs</i>	080	114	2505	2687	2866	2964	3083	3222		
<i>Oils and fats</i>	090	115	649	608	570	591	629	662		
<i>Fruits and vegetables other than potatoes and similar tubers</i>	100	116	2557	2641	2905	3024	3169	3421		
<i>Potatoes, manioc and other tubers</i>	110	117	275	292	313	326	351	381		
<i>Sugar</i>	120	118	187	196	214	218	193	199		
<i>Coffee, tea, cocoa</i>	130	119	980	1050	814	814	852	787		
<i>Other foods, including preserves and confectionery</i>	140	1110	1302	1437	1525	1593	1563	1652		
Non-alcoholic beverages	160	12	530	583	591	634	659	735		
Alcoholic beverages	170	13	1888	2028	2065	2099	2145	2288		
Tobacco	180	14	1764	1820	1932	1880	1884	1968		
CLOTHING AND FOOTWEAR	200	2	6774	7535	8054	7911	8033	8728		
Clothing other than footwear, including repairs	220	21	5488	6085	6503	6326	6410	6994		
Footwear, including repairs	230	22	1286	1449	1551	1585	1623	1734		
GROSS RENT, FUEL AND POWER	250	3	19116	20218	20447	20880	21916	23740		
Gross rent and water charges	270	31	12796	14174	15337	16254	17283	18520		
Fuel and power	280	32	6320	6044	5111	4626	4633	5220		
FURNITURE, FURNISHINGS AND HOUSEHOLD EQUIPMENT	300	4	7137	7935	8778	9256	9806	10743		
Furniture, fixtures, carpets, other floor coverings and repairs	320	41	2931	3295	3693	3945	4192	4602		
Household textiles, other furnishings and repairs	330	42	550	600	638	655	672	731		
Heating and cooking appliances, refrigerators, washing machines and similar	340	43	804	929	1071	1109	1156	1298		
Glassware, tableware and household utensils including repairs	350	44	1008	1137	1268	1341	1430	1613		
Household operation except domestic services	360	45	1390	1491	1606	1675	1803	1903		
Domestic services	370	45	454	483	501	531	552	597		
MEDICAL CARE AND HEALTH EXPENSES	390	5	12202	13166	13846	14348	14666	15834		
Medical and pharmaceutical products	410	51	1087	1245	1354	1422	1507	1665		
Therapeutic appliances and equipment	420	52	203	237	253	300	338	381		
Services of physicians, nurses and related practitioners	430	53	3624	3928	4121	4270	4394	4814		
Hospital care and the like	440	54	7288	7755	8118	8356	8427	8974		
Service charges on accident and health insurance	450	55	:	:	:	:	:	:		
TRANSPORT AND COMMUNICATION	470	6	10585	11596	12689	12442	13219	13991		
Personal transport equipment	490	61	3564	4361	4781	4309	4582	4844		
Operation of personal transport equipment	500	62	4401	4328	4764	4836	5190	5514		
Purchased transport	510	63	1322	1454	1577	1692	1781	1916		
Communication	520	64	1298	1454	1568	1606	1666	1717		
RECREATION, ENTERTAINMENT, EDUCATION AND CULTURE	540	7	8996	9792	10556	10883	11502	12599		
Equipment and accessories, including repairs	560	71	4285	4719	5226	5375	5648	6306		
Entertainment, recreational & cultural services excl. hotels & cafés	570	72	2350	2520	2639	2703	2895	3053		
Books, newspapers and magazines	580	73	2059	2245	2365	2471	2616	2872		
Education	590	74	303	308	326	334	343	368		
MISCELLANEOUS GOODS AND SERVICES	610	8	13130	14382	15375	15740	17056	18394		
Personal care and effects	630	81	1274	1445	1577	1679	1739	1877		
Goods n.e.c.	640	82	1047	1108	1135	1152	1233	1354		
Expenditure in restaurants, cafés and hotels	650	83	4787	5148	5411	5654	6124	6678		
Package tours	(b) 660	84	:	:	:	:	:	:		
Financial services, n.e.c.	670	85	:	:	:	:	:	:		
Services n.e.c.	680	86	3524	3824	4001	4150	4265	4554		
FINAL CONSUMPTION OF HOUSEHOLDS ON THE ECONOMIC TERRITORY (S80)	720		96738	104532	110514	112580	117957	127030		
GROUPED DATA										
CRONOS codes 450+670	910		2497	2857	3252	3105	3696	3931		

5. Consommation finale des ménages sur le territoire économique, par fonction de consommation (a)

(1985 = 100)

Volume indices						code	C R O N O S xxx	
Indices de volume								
1985	1986	1987	1988	1989	1990	SEC		
100.0	102.5	105.4	106.9	108.2	110.7	1	010	PRODUITS ALIMENTAIRES, BOISSONS ET TABAC
100.0	102.8	106.9	109.0	110.4	112.8	11	030	Produits alimentaires
100.0	102.0	105.4	106.9	106.5	108.9	111	050	<i>Pain et céréales</i>
100.0	102.8	107.1	106.2	107.1	109.2	112	060	<i>Viande</i>
100.0	100.0	100.0	104.8	102.9	105.8	113	070	<i>Poisson</i>
100.0	102.4	105.6	107.8	107.3	110.0	114	080	<i>Lait, fromage, oeufs</i>
100.0	103.1	102.5	103.7	106.7	109.2	115	090	<i>Huiles et graisses</i>
100.0	105.8	113.1	117.6	121.2	121.5	116	100	<i>Fruits et légumes autres que les tubercules</i>
100.0	104.3	110.1	113.0	117.4	117.4	117	110	<i>Pommes de terre, manioc et autres tubercules</i>
100.0	100.0	106.4	108.5	106.4	110.6	118	120	<i>Sucre</i>
100.0	98.8	102.0	104.9	106.5	112.6	119	130	<i>Café, thé, cacao</i>
100.0	103.1	107.3	111.9	117.1	120.8	1110	140	<i>Autres produits alimentaires y compris conserve et confiserie</i>
100.0	109.0	109.0	115.0	128.6	138.3	12	160	Boissons non alcoolisées
100.0	100.4	99.4	99.6	98.7	101.1	13	170	Boissons alcoolisées
100.0	99.8	98.4	95.3	93.9	95.0	14	180	Tabac
100.0	103.1	108.5	108.6	110.8	120.3	2	200	HABILLEMENT ET CHAUSSURES
100.0	102.6	108.1	107.9	109.9	120.0	21	220	Articles d'habillement, y compris les réparations
100.0	105.0	110.2	111.8	114.6	121.7	22	230	Chaussures, y compris les réparations
100.0	101.8	105.5	105.7	107.4	110.0	3	250	LOGEMENT, CHAUFFAGE ET ECLAIRAGE
100.0	103.3	107.2	111.1	113.5	116.6	31	270	Logement et charges de distribution d'eau
100.0	98.6	102.1	94.8	95.2	96.7	32	280	Chauffage et éclairage
100.0	104.4	112.0	116.8	119.6	126.6	4	300	MEUBLES, ARTICLES DE MENAGE, ENTRETIEN COURANT
100.0	105.8	114.9	121.2	125.0	132.6	41	320	Meubles et accessoires fixes, revêtements de sol et répar.
100.0	102.9	107.2	108.7	108.7	115.2	42	330	Articles de ménage en textiles, ameublement et réparations
100.0	108.9	121.8	126.7	129.2	141.1	43	340	Appareils de chauff. et de cuis. réfr. mach. à laver, appareils mén.
100.0	105.1	113.4	118.6	122.9	134.0	44	350	Verrerie, vaisselles et ustensiles de ménage et réparations
100.0	100.3	104.6	108.0	109.2	111.2	45	360	Biens et services pour l'entretien courants de l'habitation
100.0	100.0	100.9	103.5	105.3	106.1	46	370	Services domestiques
100.0	102.6	105.7	109.1	109.2	113.2	5	390	SERVICES MEDICAUX ET DEPENSES DE SANTE
100.0	108.1	113.6	124.2	130.8	144.0	51	410	Médicaments et autres produits pharmaceutiques
100.0	105.9	107.8	127.5	135.3	147.1	52	420	Appareils et matériel thérapeutiques
100.0	104.1	107.4	109.9	110.4	116.5	53	430	Services de médecins, infirmières et autres praticiens
100.0	100.9	103.7	106.0	104.7	106.0	54	440	Soins des hôpitaux et assimilés
:	:	:	:	:	:	55	450	Rémunération des services d'assurance-accident et maladie
100.0	106.5	109.6	102.8	105.9	107.9	6	470	TRANSPORTS ET COMMUNICATIONS
100.0	109.3	111.3	83.9	88.0	90.2	61	490	Achats de véhicules
100.0	105.7	108.5	111.7	113.8	114.4	62	500	Dépenses d'utilisation de véhicules
100.0	103.3	109.9	116.0	119.6	125.9	63	510	Achats de services de transport
100.0	104.6	108.3	111.3	114.1	116.3	64	520	Communications
100.0	103.1	108.5	112.7	117.0	124.9	7	540	LOISIRS, SPECTACLES, ENSEIGNEMENT ET CULTURE
100.0	105.5	115.8	122.7	128.9	142.1	71	560	Appareils et accessoires, y compris réparations
100.0	100.8	102.2	103.2	106.9	107.8	72	570	Services de loisirs, spect. et culture, sauf ceux des hôtels, rest. et cafés
100.0	100.8	101.4	104.1	105.8	111.2	73	580	Livres, quotidiens et périodiques
100.0	101.3	102.6	102.6	103.9	107.9	74	590	Enseignement
100.0	103.0	105.6	106.9	110.0	114.7	8	610	AUTRES BIENS ET SERVICES
100.0	107.5	114.4	121.3	121.3	124.7	81	630	Soins et effets personnels
100.0	101.9	101.9	102.3	107.6	115.6	82	640	Autres articles n.d.a.
100.0	100.7	101.7	104.6	109.1	114.4	83	650	Dépenses dans les restaurants, cafés et hôtels
:	:	:	:	:	:	84	660	Voyages touristiques tout compris
:	:	:	:	:	:	85	670	Services financiers n.d.a.
100.0	102.5	103.4	106.2	106.6	109.0	86	680	Autres services n.d.a.
100.0	103.1	106.9	107.9	110.0	114.3		720	CONSOMMATION FINALE DES MENAGES SUR LE TERRITOIRE ECONOMIQUE (S80)
								DONNEES REGROUPEES
100.0	106.2	113.2	106.7	112.1	118.0		910	CRONOS codes 450+670

NEDERLAND

5. Final consumption of households on the economic territory, by purpose (a)

(Total = 100%)

	C R O N O S	Code	Relative proportions % (data at current prices)							
			xxx	ESA	Parts relatives % (données à prix courants)					
					1985	1986	1987	1988	1989	1990
FOOD, BEVERAGES AND TOBACCO	010	1	19.4	19.0	18.8	18.8	18.4	18.1		
Food	030	11	15.1	14.8	14.6	14.7	14.5	14.2		
<i>Bread and cereals</i>	050	111	2.2	2.2	2.2	2.2	2.2	2.1		
<i>Meat</i>	060	112	3.7	3.6	3.7	3.5	3.6	3.5		
<i>Fish</i>	070	113	0.4	0.4	0.4	0.4	0.4	0.4		
<i>Milk, cheese and eggs</i>	080	114	2.6	2.6	2.6	2.6	2.6	2.5		
<i>Oils and fats</i>	090	115	0.7	0.6	0.5	0.5	0.5	0.5		
<i>Fruits and vegetables other than potatoes and similar tubers</i>	100	116	2.6	2.5	2.6	2.7	2.7	2.7		
<i>Potatoes, manioc and other tubers</i>	110	117	0.3	0.3	0.3	0.3	0.3	0.3		
<i>Sugar</i>	120	118	0.2	0.2	0.2	0.2	0.2	0.2		
<i>Coffee, tea, cocoa</i>	130	119	1.0	1.0	0.7	0.7	0.7	0.6		
<i>Other foods, including preserves and confectionery</i>	140	1110	1.3	1.4	1.4	1.4	1.3	1.3		
Non-alcoholic beverages	160	12	0.5	0.6	0.5	0.6	0.6	0.6		
Alcoholic beverages	170	13	2.0	1.9	1.9	1.9	1.8	1.8		
Tobacco	180	14	1.8	1.7	1.7	1.7	1.6	1.5		
CLOTHING AND FOOTWEAR	200	2	7.0	7.2	7.3	7.0	6.8	6.9		
Clothing other than footwear, including repairs	220	21	5.7	5.8	5.9	5.6	5.4	5.5		
Footwear, including repairs	230	22	1.3	1.4	1.4	1.4	1.4	1.4		
GROSS RENT, FUEL AND POWER	250	3	19.8	19.3	18.5	18.5	18.6	18.7		
Gross rent and water charges	270	31	13.2	13.6	13.9	14.4	14.7	14.6		
Fuel and power	280	32	6.5	5.8	4.6	4.1	3.9	4.1		
FURNITURE, FURNISHINGS AND HOUSEHOLD EQUIPMENT	300	4	7.4	7.6	7.9	8.2	8.3	8.5		
Furniture, fixtures, carpets, other floor coverings and repairs	320	41	3.0	3.2	3.3	3.5	3.6	3.6		
Household textiles, other furnishings and repairs	330	42	0.6	0.6	0.6	0.6	0.6	0.6		
Heating and cooking appliances, refrigerators, washing machines and similar	340	43	0.8	0.9	1.0	1.0	1.0	1.0		
Glassware, tableware and household utensils including repairs	350	44	1.0	1.1	1.1	1.2	1.2	1.3		
Household operation except domestic services	360	45	1.4	1.4	1.5	1.5	1.5	1.5		
Domestic services	370	46	0.5	0.5	0.5	0.5	0.5	0.5		
MEDICAL CARE AND HEALTH EXPENSES	390	5	12.6	12.6	12.5	12.7	12.4	12.5		
Medical and pharmaceutical products	410	51	1.1	1.2	1.2	1.3	1.3	1.3		
Therapeutic appliances and equipment	420	52	0.2	0.2	0.2	0.3	0.3	0.3		
Services of physicians, nurses and related practitioners	430	53	3.7	3.8	3.7	3.8	3.7	3.8		
Hospital care and the like	440	54	7.5	7.4	7.3	7.4	7.1	7.1		
Service charges on accident and health insurance	450	55	:	:	:	:	:	:		
TRANSPORT AND COMMUNICATION	470	6	10.9	11.1	11.5	11.1	11.2	11.0		
Personal transport equipment	490	61	3.7	4.2	4.3	3.8	3.9	3.8		
Operation of personal transport equipment	500	62	4.5	4.1	4.3	4.3	4.4	4.3		
Purchased transport	510	63	1.4	1.4	1.4	1.5	1.5	1.5		
Communication	520	64	1.3	1.4	1.4	1.4	1.4	1.4		
RECREATION, ENTERTAINMENT, EDUCATION AND CULTURE	540	7	9.3	9.4	9.6	9.7	9.8	9.9		
Equipment and accessories, including repairs	560	71	4.4	4.5	4.7	4.8	4.8	5.0		
Entertainment, recreational & cultural services excl. hotels & cafés	570	72	2.4	2.4	2.4	2.4	2.5	2.4		
Books, newspapers and magazines	580	73	2.1	2.1	2.1	2.2	2.2	2.3		
Education	590	74	0.3	0.3	0.3	0.3	0.3	0.3		
MISCELLANEOUS GOODS AND SERVICES	610	8	13.6	13.8	13.9	14.0	14.5	14.5		
Personal care and effects	630	81	1.3	1.4	1.4	1.5	1.5	1.5		
Goods n.e.c.	640	82	1.1	1.1	1.0	1.0	1.0	1.1		
Expenditure in restaurants, cafés and hotels	650	83	4.9	4.9	4.9	5.0	5.2	5.3		
Package tours	660	84	:	:	:	:	:	:		
Financial services, n.e.c.	670	85	:	:	:	:	:	:		
Services n.e.c.	680	86	3.6	3.7	3.6	3.7	3.6	3.6		
FINAL CONSUMPTION OF HOUSEHOLDS ON THE ECONOMIC TERRITORY (S80)	720		100.0	100.0	100.0	100.0	100.0	100.0		
GROUPED DATA										
CRONOS codes 450+670	910		2.6	2.7	2.9	2.8	3.1	3.1		

(b)

5. Consommation finale des ménages sur le territoire économique, par fonction de consommation (a)

(ECU)

Consumption per head, at 1985 constant prices and exchange rates						code	SEC	C R O N O S xxx	
Consommation par habitant, aux prix et taux de change constants de 1985									
1985	1986	1987	1988	1989	1990				
1297	1322	1352	1362	1370	1392	1	010	PRODUITS ALIMENTAIRES, BOISSONS ET TABAC	
1009	1031	1066	1079	1087	1103	11	030	Produits alimentaires	
148	150	154	155	154	156	111	050	<i>Pain et céréales</i>	
249	254	263	259	260	263	112	060	<i>Viande</i>	
29	28	28	29	29	29	113	070	<i>Poisson</i>	
173	176	180	183	181	184	114	080	<i>Lait, fromage, oeufs</i>	
45	46	45	46	47	47	115	090	<i>Huiles et graisses</i>	
176	186	197	204	209	208	116	100	<i>Fruits et légumes autres que les tubercules</i>	
19	20	21	21	22	22	117	110	<i>Pommes de terre, manioc et autres tubercules</i>	
13	13	14	14	13	14	118	120	<i>Sucre</i>	
68	66	68	70	70	74	119	130	<i>Café, thé, cacao</i>	
90	92	95	99	103	105	1110	140	<i>Autres produits alimentaires y compris conserve et confiserie</i>	
37	40	39	41	46	49	12	160	Boissons non alcoolisées	
130	130	128	127	126	128	13	170	Boissons alcoolisées	
122	121	118	114	112	112	14	180	Tabac	
468	479	501	499	506	545	2	200	HABILLEMENT ET CHAUSSURES	
379	387	405	401	406	440	21	220	Articles d'habillement, y compris les réparations	
89	93	97	97	99	105	22	230	Chaussures, y compris les réparations	
1319	1335	1376	1369	1383	1407	3	250	LOGEMENT, CHAUFFAGE ET ECLAIRAGE	
883	907	936	963	978	998	31	270	Logement et charges de distribution d'eau	
436	428	440	406	405	409	32	280	Chauffage et éclairage	
493	512	545	565	575	604	4	300	MEUBLES, ARTICLES DE MENAGE, ENTRETIEN COURANT	
202	213	230	241	247	260	41	320	Meubles et accessoires fixes, revêtements de sol et répar.	
38	39	40	40	40	42	42	330	Articles de ménage en textiles, ameublement et réparations	
56	60	67	69	70	76	43	340	Appareils de chauff. et de cuis. réf. mach. à laver, appareils mén.	
70	73	78	81	83	90	44	350	Verrerie, vaisselles et ustensiles de ménage et réparations	
96	96	99	102	102	103	45	360	Biens et services pour l'entretien courants de l'habitation	
31	31	31	32	32	32	46	370	Services domestiques	
842	859	880	902	898	924	5	390	SERVICES MEDICAUX ET DEPENSES DE SANTE	
75	81	84	91	96	105	51	410	Médicaments et autres produits pharmaceutiques	
14	15	15	18	19	20	52	420	Appareils et matériel thérapeutiques	
250	259	265	270	270	282	53	430	Services de médecins, infirmières et autres praticiens	
503	505	515	523	514	517	54	440	Soins des hôpitaux et assimilés	
:	:	:	:	:	:	55	450	Rémunération des services d'assurance-accident et maladie	
731	774	791	737	755	764	6	470	TRANSPORTS ET COMMUNICATIONS	
246	267	270	203	211	215	61	490	Achats de véhicules	
304	319	326	333	337	337	62	500	Dépenses d'utilisation de véhicules	
91	94	99	104	106	111	63	510	Achats de services de transport	
90	93	96	98	100	101	64	520	Communications	
621	636	666	687	709	752	7	540	LOISIRS, SPECTACLES, ENSEIGNEMENT ET CULTURE	
296	310	338	356	372	407	71	560	Appareils et accessoires, y compris réparations	
162	163	164	164	169	169	72	570	Services de loisirs, spect. et culture, sauf ceux des hôtels, rest. et cafés	
142	142	142	145	147	153	73	580	Livres, quotidiens et périodiques	
21	21	21	21	21	22	74	590	Enseignement	
906	928	945	951	973	1008	8	610	AUTRES BIENS ET SERVICES	
88	94	99	105	104	106	81	630	Soins et effets personnels	
72	73	73	73	76	81	82	640	Autres articles n.d.a.	
330	331	332	339	352	366	83	650	Dépenses dans les restaurants, cafés et hôtels	
:	:	:	:	:	:	84	660	Voyages touristiques tout compris	
:	:	:	:	:	:	85	670	Services financiers n.d.a.	
243	248	248	254	253	257	86	680	Autres services n.d.a.	
6677	6846	7055	7071	7169	7396		720	CONSOMMATION FINALE DES MENAGES SUR LE TERRITOIRE ECONOMIQUE (S80)	
								DONNEES REGROUPEES	
172	182	193	181	189	197		910	CRONOS codes 450+670	

(b)

NEDERLAND

6. Gross fixed capital formation, by product

(Mio ECU)

	C R O N O S	NACE CLIO Code	Values at current prices and exchange rates					
			Valeurs à prix et taux de change courants					
			1985	1986	1987	1988	1989	1990
	xxx	R.1.7						
AGRICULTURAL, FORESTRY AND FISHERY PRODUCTS	010	01	-108	-71	-236	-56	34	17
EQUIPMENT	020		14994	17106	17590	18563	20469	22235
Metal products and machinery	040	20	10868	12250	12638	13916	14936	16400
Transport equipment	050	28	4126	4857	4952	4647	5533	5834
CONSTRUCTION	070		16284	17848	18854	21355	22481	23619
Dwellings	090	53.1	8116	8834	9399	10922	11228	11133
Non-residential buildings	100	53.3	4970	5652	6229	7003	7755	8775
Civil engineering works	110	53.5	3198	3361	3226	3431	3499	3711
OTHER PRODUCTS (a)	130	84	789	1012	1105	1161	1220	1332
GROSS FIXED CAPITAL FORMATION	180		31959	35895	37313	41023	44205	47203

7. Gross fixed capital formation, by ownership branch

(Mio ECU)

	C R O N O S	NACE CLIO Code	Values at current prices and exchange rates					
			Valeurs à prix et taux de change courants					
			1985	1986	1987	1988	1989	1990
	xxx	R6*						
		R25						
AGRICULTURAL, FORESTRY AND FISHERY PRODUCTS	010	01*	1661	2008	1953	2441	2702	3175
FUEL AND POWER PRODUCTS	020	06*	1510*	1539*	1550*	2683*	1638*	:
MANUFACTURED PRODUCTS	030	30*	6897*	8219*	8689*	8328*	9906*	:
Ferrous and non-ferrous ores and metals, other than radio-active	050	13	412*	457*	349*	301*	347*	:
Non-metallic minerals and mineral products	060	15	243*	327*	356*	388*	413*	:
Chemical products	070	17	1441*	1656*	1910*	1819*	2627*	:
Metal products, except machinery and transport equipment	080	19	359*	413*	382*	425*	582*	:
Agricultural and industrial machinery	090	21	321*	442*	369*	338*	466*	:
Office and data processing machines, precision and optical instruments	(a) 100	23	92*	79*	67*	72*	81*	:
Electrical goods	(a) 110	25	951*	1125*	1232*	1060*	945*	:
Transport equipment	120	28	362*	490*	470*	419*	596*	:
Food, beverages, tobacco	130	36	1430*	1674*	1616*	1634*	1709*	:
Textiles and clothing, leather and footwear	140	42	175*	198*	178*	203*	246*	:
Paper and printing products	150	47	639*	752*	1199*	977*	992*	:
Rubber and plastic products	160	49	275*	319*	267*	322*	503*	:
Other manufactured products	(a) 170	48	197*	289*	295*	371*	400*	:
BUILDING AND CONSTRUCTION	190	53*	637	691	690	724	1023	:
MARKET SERVICES	200	68*	16898	19035	20045	22319	24057	25215
Recovery and repair services, wholesale and retail trade services	220	56	1912	2312	2528	2698	2998	3365
Lodging and catering services	230	59	:	:	:	:	:	:
Inland transport services	240	61	:	:	:	:	:	:
Maritime and air transport services	250	63	:	:	:	:	:	:
Auxiliary transport services	260	65	:	:	:	:	:	:
Communication services	270	67	:	:	:	:	:	:
Services of credit and insurance institutions	280	59A	187	217	240	257	274	294
Other market services	290	74	:	:	:	:	:	:
NON-MARKET SERVICES	330	86*	4357	4403	4387	4527	4877	5013
General government services	350		4357	4403	4387	4527	4877	5013
Other non-market services	360		:	:	:	:	:	:
GROSS FIXED CAPITAL FORMATION	400		31959	35895	37313	41023	44205	47203
GROUPED DATA								
CRONOS codes 020+030+190	530		9044	10450	10928	11736	12568	13801
CRONOS codes 200+330	740		21254	23437	24432	26846	28935	30227
CRONOS codes 230+290	830		11462	12870	13790	15625	16272	16703

6. Formation brute de capital fixe, par produit

(1985 = 100)

Volume indices Indices de volume						NACE CLIO Code	C R O N O S	
1985	1986	1987	1988	1989	1990	R.1.7	xxx	
100.0	70.4	218.5	48.1	-33.3	-25.9	01	010	PRODUITS DE L'AGRICULTURE, DE LA SYLVICULTURE ET DE LA PECHE
100.0	110.1	112.2	117.9	124.1	133.5		020	EQUIPEMENT
100.0	110.1	114.4	126.5	129.8	142.1	20	040	Produits en métaux et machines
100.0	110.2	106.5	95.3	108.9	110.9	28	050	Moyens de transport
100.0	105.0	107.0	118.0	120.7	121.4		070	CONSTRUCTION
100.0	104.2	106.7	120.4	120.7	114.7	53.1	090	Logements
100.0	108.7	115.7	126.3	136.1	147.5	53.3	100	Bâtiments non résidentiels
100.0	101.6	94.1	99.1	96.6	97.8	53.5	110	Ouvrages de génie civil
100.0	117.2	124.7	128.3	130.8	136.4	84	130	AUTRES PRODUITS (a)
100.0	107.9	109.5	118.4	123.0	128.0		180	FORMATION BRUTE DE CAPITAL FIXE

7. Formation brute de capital fixe, par branche propriétaire

(1985 = 100)

Volume indices Indices de volume						NACE CLIO Code	C R O N O S	
1985	1986	1987	1988	1989	1990	R6* R25	xxx	
100.0	114.9	108.9	133.8	143.6	164.0	01*	010	PRODUITS DE L'AGRICULTURE, DE LA SYLVICULTURE ET LA PECHE
100.0*	176.1*	:	:	:	:	06*	020	PRODUITS ENERGETIQUES
100.0*	95.7*	:	:	:	:	30*	030	PRODUITS INDUSTRIELS
:	:	:	:	:	:	13	050	Minerais et métaux ferreux et non-ferreux, autres que fertiles et fissiles
:	:	:	:	:	:	15	060	Minéraux et produits à base de minéraux non métalliques
:	:	:	:	:	:	17	070	Produits chimiques
:	:	:	:	:	:	19	080	Produits en métaux à l'exclusion des machines et du matériel de transport
:	:	:	:	:	:	21	090	Machines industrielles et agricoles
:	:	:	:	:	:	23	100	Machines de bureau, pour trait. informat., instr. précision, optique et sim. (a)
:	:	:	:	:	:	25	110	Matériel et fournitures électriques (a)
:	:	:	:	:	:	28	120	Moyens de transport
:	:	:	:	:	:	36	130	Produits alimentaires, boissons et produits à base de tabacs
:	:	:	:	:	:	42	140	Produits textiles, cuir et chaussures, habillement
:	:	:	:	:	:	47	150	Papier, articles en papier, articles imprimés
:	:	:	:	:	:	49	160	Produits en caoutchouc et en plastique
:	:	:	:	:	:	48	170	Autres produits industriels (a)
100.0*	90.6*	:	:	:	:	53*	190	BATIMENTS ET OUVRAGES DE GENIE CIVIL
100.0	107.7	110.1	119.7	125.0	127.0	68*	200	SERVICES MARCHANDS
100.0	113.8	120.8	126.3	134.6	147.7	56	220	Récupération et réparation, services de commerce
:	:	:	:	:	:	59	230	Services de restauration et d'hébergement
:	:	:	:	:	:	61	240	Services de transport intérieur
:	:	:	:	:	:	63	250	Services de transports maritimes et aériens
:	:	:	:	:	:	65	260	Services annexes des transports
:	:	:	:	:	:	67	270	Services de communication
:	:	:	:	:	:	69A	280	Services des institutions de crédit et d'assurance
:	:	:	:	:	:	74	290	Autres services marchands
100.0	97.2	93.6	95.4	99.2	97.9	86*	330	SERVICES NON MARCHANDS
100.0	97.2	93.6	95.4	99.2	97.9		350	Services des administrations publiques
:	:	:	:	:	:		360	Autres services non marchands
100.0	107.9	109.5	118.4	123.0	128.0		400	FORMATION BRUTE DE CAPITAL FIXE
DONNEES REGROUPEES								
100.0	112.0	116.2	124.3	127.0	137.6		530	CRONOS codes 020+030+190
100.0	105.5	106.7	114.7	119.7	121.0		740	CRONOS codes 200+330
100.0*	105.7*	:	:	:	:		830	CRONOS codes 230+290

PORTUGAL

1. Gross value added at market prices, by branch

(Mio ECU)

	C R O N O S xxx	NACE CLIO Code R6* R25	Values at current prices and exchange rates					
			Valeurs à prix et taux de change courants					
			1985	1986	1987	1988	1989	1990
AGRICULTURAL, FORESTRY AND FISHERY PRODUCTS	010	01*	2159	2235	2331	2147	2543	2710
FUEL AND POWER PRODUCTS	020	06*	1038	1074	1154	1499	1289	1384
MANUFACTURED PRODUCTS	030	30*	7820	8258	8830	9409	11288	12566
Ferrous and non-ferrous ores and metals, other than radio-active	050	13	232	253	278	292	421	552
Non-metallic minerals and mineral products	060	15	571	618	681	764	853	900
Chemical products	070	17	595	638	614	726	823	786
Metal products, except machinery and transport equipment	080	19	473	449	484	483	523	689
Agricultural and industrial machinery	(a) 090	21	201	186	189	204	247	282
Office and data processing machines, precision and optical instruments	(a) 100	23						
Electrical goods	110	25	377	336	362	332	380	531
Transport equipment	120	28	477	497	596	606	721	822
Food, beverages, tobacco	130	36	1641	1652	1664	1764	2252	2811
Textiles and clothing, leather and footwear	140	42	2121	2410	2610	2697	3185	3392
Paper and printing products	150	47	516	586	693	799	964	847
Rubber and plastic products	160	49	197	178	172	190	245	241
Other manufactured products	(a) 170	48	420	455	489	551	676	713
BUILDING AND CONSTRUCTION	190	53*	1538	1671	1823	2167	2611	3232
MARKET SERVICES	200	68*	12062	12387	13156	14684	17182	20205
Recovery and repair services, wholesale and retail trade services	220	56	5455	5625	5756	6304	7136	8061
Lodging and catering services	230	59	906	892	969	1038	1412	1819
Inland transport services	240	61	805	780	759	792	876	885
Maritime and air transport services	250	63	368	280	218	208	251	167
Auxiliary transport services	260	65	278	321	370	399	440	498
Communication services	270	67	638	640	648	725	816	1003
Services of credit and insurance institutions	280	69A	1652	1736	2134	2523	3086	3976
Other market services	290	74	1960	2114	2302	2695	3166	3795
NON-MARKET SERVICES	330	86*	3413	3657	3872	4467	5342	6388
General government services	350		3150	3393				
Other non-market services	360		263	264				
TOTAL OF BRANCHES	370		28031	29282	31168	34374	40255	46485
Imputed output of bank services	310	69B	1377	1515	1881	2250	2724	3467
GROSS VALUE ADDED AT MARKET PRICES	400		26654	27767	29287	32124	37531	43018
VAT on products (R21)	410		0	1913	2050	2486	2867	3148
Net taxes linked to imports (R29-R39)	420		401	373	492	688	719	809
GROSS DOMESTIC PRODUCT AT MARKET PRICES (N 1)	450		27055	30053	31829	35298	41117	46974
GROUPED DATA								
CRONOS codes 020+030+190	530		10396	11003	11808	13075	15188	17182
CRONOS codes 200+330	740		15476	16045	17029	19152	22524	26593

1. Valeur ajoutée brute aux prix du marché, par branche

(1985 = 100)

Volume indices						NACE CLIO Code	C R O N O S	
Indices de volume								
1985	1986	1987	1988	1989	1990	R6* R25	xxx	
100.0	103.1	107.4	95.0	107.5	105.8	01*	010	PRODUITS DE L'AGRICULTURE, DE LA SYLVICULTURE ET LA PECHE
100.0	93.7	97.3	111.0	104.6	114.1	06*	020	PRODUITS ENERGETIQUES
100.0	106.2	109.4	111.7	120.9	126.5	30*	030	PRODUITS INDUSTRIELS
100.0	116.3	137.8	140.8	168.6	245.1	13	050	Minerais et métaux ferreux et non-ferreux, autres que fertiles et fissiles
100.0	106.8	114.6	122.0	132.8	144.1	15	060	Minéraux et produits à base de minéraux non métalliques
100.0	104.5	102.6	103.1	97.2	97.2	17	070	Produits chimiques
100.0	104.2	107.5	110.5	116.3	128.8	19	080	Produits en métaux à l'exclusion des machines et du matériel de transport
100.0	86.4	87.3	86.2	87.4	87.7	21	090	Machines industrielles et agricoles (a)
:	:	:	:	:	:	23	100	Machines de bureau, pour trait. informat., instr. précision, optique et sim. (a)
100.0	95.7	99.5	104.3	110.6	132.6	25	110	Matériel et fournitures électriques
100.0	104.7	116.8	118.8	139.3	144.7	28	120	Moyens de transport
100.0	107.8	110.3	112.5	124.2	129.2	36	130	Produits alimentaires, boissons et produits à base de tabacs
100.0	107.1	107.7	108.0	119.3	117.6	42	140	Produits textiles, cuir et chaussures, habillement
100.0	111.6	114.6	116.4	119.6	119.9	47	150	Papier, articles en papier, articles imprimés
100.0	108.5	106.5	113.1	114.3	110.7	49	160	Produits en caoutchouc et en plastique
100.0	106.5	109.7	114.3	120.9	118.6	48	170	Autres produits industriels (a)
100.0	102.3	110.3	122.4	127.3	132.4	53*	190	BATIMENTS ET OUVRAGES DE GENIE CIVIL
100.0	104.3	112.9	118.5	124.3	134.9	68*	200	SERVICES MARCHANDS
100.0	105.5	112.4	117.9	121.3	124.5	56	220	Récupération et réparation, services de commerce
100.0	105.5	110.6	114.6	126.3	138.1	59	230	Services de restauration et d'hébergement
100.0	101.1	105.5	110.0	115.0	116.5	61	240	Services de transport intérieur
100.0	101.9	98.1	95.5	89.8	101.5	63	250	Services de transports maritimes et aériens
100.0	105.5	110.9	121.9	123.7	136.2	65	260	Services annexes des transports
100.0	111.8	123.1	138.8	156.2	183.1	67	270	Services de communication
100.0	102.9	126.4	131.9	145.1	177.0	69A	280	Services des institutions de crédit et d'assurance
100.0	100.8	106.8	111.5	114.2	124.6	74	290	Autres services marchands
100.0	103.2	108.0	110.6	113.8	111.6	86*	330	SERVICES NON MARCHANDS
100.0	103.5	:	:	:	:		350	Services des administrations publiques
100.0	99.8	:	:	:	:		360	Autres services non marchands
100.0	104.1	110.2	113.7	120.2	126.6		370	TOTAL DES BRANCHES
100.0	109.0	135.8	144.2	157.6	190.9	69B	310	Production imputée de services bancaires (P13)
100.0	103.8	108.9	112.2	118.3	123.2		400	VALEUR AJOUTEE BRUTE AUX PRIX DU MARCHE
:	:	:	:	:	:		410	TVA grevant les produits (R21)
100.0	123.5	159.4	229.1	218.6	242.6		420	Impôts nets liés à l'importation (R29-R39)
100.0	104.1	109.6	113.9	119.8	125.0		450	PRODUIT INTERIEUR BRUT AUX PRIX DU MARCHE (N1)
DONNEES REGROUPEES								
100.0	104.4	108.3	113.2	120.2	126.1		530	CRONOS codes 020+030+190
100.0	104.1	111.8	116.7	122.0	129.8		740	CRONOS codes 200+330

PORTUGAL

2. Compensation of employees and Share of compensation of employees in GVAfc, by branch

(Mio ECU)

	C R O N O S xxx	NACE CLIO Code R6* R25	Compensation of employees (nominal values) Rémunération des salariés (valeurs nominales)					
			1985	1986	1987	1988	1989	1990
AGRICULTURAL, FORESTRY AND FISHERY PRODUCTS	010	01*	382	381	396	413	440	464
FUEL AND POWER PRODUCTS	020	06*	322	322	342	341	379	452
MANUFACTURED PRODUCTS	030	30*	3648	3892	4112	4269	4789	5471
Ferrous and non-ferrous ores and metals, other than radio-active	050	13	135	137	145	155	185	239
Non-metallic minerals and mineral products	060	15	276	294	313	331	378	432
Chemical products	070	17	258	272	288	289	317	353
Metal products, except machinery and transport equipment	080	19	266	256	271	279	299	339
Agricultural and industrial machinery	(a) 090	21	140	136	145	150	162	180
Office and data processing machines, precision and optical instruments	(a) 100	23						
Electrical goods	110	25	185	192	199	208	245	290
Transport equipment	120	28	284	291	290	308	367	423
Food, beverages, tobacco	130	36	447	474	500	507	574	675
Textiles and clothing, leather and footwear	140	42	1096	1226	1314	1367	1507	1710
Paper and printing products	150	47	215	234	250	261	294	328
Rubber and plastic products	160	49	93	100	101	105	114	126
Other manufactured products	(a) 170	48	251	278	297	310	345	377
BUILDING AND CONSTRUCTION	190	53*	1071	1124	1205	1368	1541	1796
MARKET SERVICES	200	68*	3985	4285	4717	5169	5664	6493
Recovery and repair services, wholesale and retail trade services	220	56	1457	1565	1753	1966	2098	2409
Lodging and catering services	230	59	218	240	290	339	394	461
Inland transport services	240	61	453	468	532	541	557	599
Maritime and air transport services	250	63	225	232	245	251	266	309
Auxiliary transport services	260	65	179	188	201	211	255	280
Communication services	270	67	313	348	370	388	473	553
Services of credit and insurance institutions	280	69A	748	809	857	926	1057	1254
Other market services	290	74	392	435	469	546	565	628
NON-MARKET SERVICES	330	86*	3413	3656	3871	4466	5340	6386
General government services	350		3150	3392				
Other non-market services	360		263	264				
TOTAL OF BRANCHES	370		12820	13660	14644	16026	18153	21062
GROUPED DATA								
CRONOS codes 020+030+190	530		5040	5338	5660	5978	6709	7718
CRONOS codes 200+330	740		7398	7941	8588	9635	11004	12880

2. Rémunération des salariés et Part de la rémunération des salariés dans la VABcf, par branche

(%)

Share of compensation of employees in GVAfc Part de la rémunération des salariés dans la VABcf						NACE CLIO Code	C R O N O S	
1985	1986	1987	1988	1989	1990	R6* R25	xxx	
17.3	16.5	16.4	18.4	15.9	15.7	01*	010	PRODUITS DE L'AGRICULTURE, DE LA SYLVICULTURE ET LA PECHE
31.2	32.3	30.6	23.3	29.9	33.6	06*	020	PRODUITS ENERGETIQUES
51.1	48.8	47.5	46.7	43.4	44.6	30*	030	PRODUITS INDUSTRIELS
61.0	50.1	52.2	53.0	44.2	43.2	13	050	Minerais et métaux ferreux et non-ferreux, autres que fertiles et fissiles
50.6	47.4	44.9	42.2	43.2	46.9	15	060	Minéraux et produits à base de minéraux non métalliques
40.3	38.8	42.3	40.7	39.0	43.6	17	070	Produits chimiques
58.1	58.4	56.0	57.9	57.4	49.3	19	080	Produits en métaux à l'exclusion des machines et du matériel de transport
75.0	76.7	79.5	76.3	67.5	65.0	21	090	Machines industrielles et agricoles (a)
:	:	:	:	:	:	23	100	Machines de bureau, pour trait. informat., instr. précision, optique et sim. (a)
52.6	58.7	55.2	62.9	64.5	54.6	25	110	Matériel et fournitures électriques
69.4	63.3	52.2	53.2	52.5	52.8	28	120	Moyens de transport
35.6	33.3	34.6	33.3	28.6	27.2	36	130	Produits alimentaires, boissons et produits à base de tabacs
53.8	52.0	50.7	50.9	47.4	50.4	42	140	Produits textiles, cuir et chaussures, habillement
44.3	40.4	35.5	32.2	30.3	38.4	47	150	Papier, articles en papier, articles imprimés
60.9	57.2	58.3	54.9	46.0	51.6	49	160	Produits en caoutchouc et en plastique
64.5	61.9	59.7	55.1	49.9	51.9	48	170	Autres produits industriels (a)
72.1	68.2	65.8	62.8	58.6	55.3	53*	190	BATIMENTS ET OUVRAGES DE GENIE CIVIL
39.7	40.0	40.4	39.7	37.3	36.4	68*	200	SERVICES MARCHANDS
36.2	36.5	36.6	36.5	34.8	35.6	56	220	Récupération et réparation, services de commerce
25.2	27.4	30.0	32.7	27.9	25.4	59	230	Services de restauration et d'hébergement
54.6	51.9	62.1	61.0	58.4	64.0	61	240	Services de transport intérieur
60.5	81.4	110.3	120.3	112.0	177.2	63	250	Services de transports maritimes et aériens
64.5	48.8	49.9	48.5	54.7	52.2	65	260	Services annexes des transports
51.6	54.5	58.9	53.2	57.7	55.0	67	270	Services de communication
57.2	59.3	48.9	48.0	44.6	39.8	69A	280	Services des institutions de crédit et d'assurance
22.4	22.2	22.8	22.6	19.5	18.4	74	290	Autres services marchands
100.0	100.0	100.0	100.0	100.0	100.0	86*	330	SERVICES NON MARCHANDS
100.0	100.0	:	:	:	:		350	Services des administrations publiques
100.0	100.0	:	:	:	:		360	Autres services non marchands
50.7	50.1	49.6	49.3	47.5	47.8		370	TOTAL DES BRANCHES
DONNEES REGROUPEES								
52.2	50.2	48.8	46.7	44.9	45.8		530	CRONOS codes 020+030+190
55.0	55.3	55.3	55.1	53.6	53.2		740	CRONOS codes 200+330

PORTUGAL

3. Occupied population and yearly change of productivity (gross value-added at constant market prices/total employment)

(1000)

	C R O N O S xxx	NACE CLIO Code R6* R25	Occupied population (annual average)					
			Emploi total (moyenne annuelle)					
			1985	1986	1987	1988	1989	1990
AGRICULTURAL, FORESTRY AND FISHERY PRODUCTS	010	01*	947	875	880	843	796	755
FUEL AND POWER PRODUCTS	020	06*	37	36	32	30	31	32
MANUFACTURED PRODUCTS	030	30*	850	829	815	802	814	826
Ferrous and non-ferrous ores and metals, other than radio-active	050	13	20	19	18	18	18	19
Non-metallic minerals and mineral products	060	15	62	60	59	59	61	61
Chemical products	070	17	37	37	36	34	33	34
Metal products, except machinery and transport equipment	080	19	57	56	55	54	52	53
Agricultural and industrial machinery	(a) 090	21	27	26	25	23	23	23
Office and data processing machines, precision and optical instruments	(a) 100	23	:	:	:	:	:	:
Electrical goods	110	25	31	29	27	27	28	30
Transport equipment	120	28	41	40	39	39	40	41
Food, beverages, tobacco	130	36	121	118	117	118	119	122
Textiles and clothing, leather and footwear	140	42	311	305	301	295	304	308
Paper and printing products	150	47	39	39	38	35	36	36
Rubber and plastic products	160	49	19	20	19	19	19	19
Other manufactured products	(a) 170	48	85	82	81	81	82	81
BUILDING AND CONSTRUCTION	190	53*	356	325	331	349	358	367
MARKET SERVICES	200	68*	929	948	960	987	1039	1070
Recovery and repair services, wholesale and retail trade services	220	56	445	452	467	490	526	549
Lodging and catering services	230	59	114	131	130	135	139	146
Inland transport services	240	61	88	86	87	85	83	82
Maritime and air transport services	250	63	14	14	13	13	13	14
Auxiliary transport services	260	65	21	22	21	21	24	24
Communication services	270	67	42	42	41	41	43	44
Services of credit and insurance institutions	280	69A	77	73	73	72	75	75
Other market services	290	74	128	129	128	131	134	136
NON-MARKET SERVICES	330	86*	610	615	628	638	650	669
General government services	350		454	464	:	:	:	:
Other non-market services	360		156	151	:	:	:	:
TOTAL OF BRANCHES	370		3729	3628	3646	3649	3687	3718
GROUPED DATA								
CRONOS codes 020+030+190	530		1243	1190	1178	1181	1202	1225
CRONOS codes 200+330	740		1539	1563	1588	1625	1688	1739

3. Emploi total et Taux de variation annuelle de la productivité (valeur ajoutée brute aux prix du marché à prix constants/emploi total)

(T/T-1 %)

Yearly change of productivity Taux de variation annuelle de la productivité						NACE CLIO Code	C R O N O S	
1985	1986	1987	1988	1989	1990	R6* R25	xxx	
4.5	11.6	3.6	-7.7	19.8	3.8	01*	010	PRODUITS DE L'AGRICULTURE, DE LA SYLVICULTURE ET LA PECHE
9.1	-3.7	16.8	21.7	-8.8	5.6	06*	020	PRODUITS ENERGETIQUES
3.7	8.9	4.8	3.7	6.7	3.1	30*	030	PRODUITS INDUSTRIELS
6.7	22.4	25.1	2.2	19.7	37.7	13	050	Minerais et métaux ferreux et non-ferreux, autres que fertiles et fissiles
9.1	10.4	9.2	6.5	5.3	8.5	15	060	Minéraux et produits à base de minéraux non métalliques
0.3	4.5	0.9	6.4	-2.9	-2.9	17	070	Produits chimiques
16.4	6.1	5.0	4.7	9.3	8.6	19	080	Produits en métaux à l'exclusion des machines et du matériel de transport
4.8	-10.3	5.1	7.3	1.4	0.3	21	090	Machines industrielles et agricoles (a)
:	:	:	:	:	:	23	100	Machines de bureau, pour trait. informat., instr. précision, optique et sim. (a)
-11.4	2.3	11.6	4.9	2.3	11.9	25	110	Matériel et fournitures électriques
23.7	7.4	14.4	1.7	14.3	1.4	28	120	Moyens de transport
-0.1	10.5	3.2	1.2	9.5	1.5	36	130	Produits alimentaires, boissons et produits à base de tabacs
1.1	9.2	1.9	2.3	7.2	-2.7	42	140	Produits textiles, cuir et chaussures, habillement
16.9	11.6	5.4	10.3	-0.1	0.2	47	150	Papier, articles en papier, articles imprimés
7.1	3.1	3.3	6.2	1.1	-3.1	49	160	Produits en caoutchouc et en plastique
3.8	10.4	4.3	4.1	4.5	-0.6	48	170	Autres produits industriels (a)
-0.9	12.0	5.9	5.2	1.4	1.5	53*	190	BATIMENTS ET OUVRAGES DE GENIE CIVIL
2.4	2.2	6.9	2.1	-0.3	5.4	68*	200	SERVICES MARCHANDS
1.5	3.9	3.1	-0.1	-4.1	-1.7	56	220	Récupération et réparation, services de commerce
-2.7	-8.2	5.6	-0.2	7.1	4.1	59	230	Services de restauration et d'hébergement
1.2	3.4	3.1	6.7	7.1	2.6	61	240	Services de transport intérieur
22.8	1.9	3.7	-2.7	-5.9	4.9	63	250	Services de transports maritimes et aériens
14.0	0.7	10.2	10.0	-11.3	10.1	65	260	Services annexes des transports
2.0	11.8	12.7	12.8	7.3	14.6	67	270	Services de communication
5.0	8.5	22.8	5.8	5.6	22.0	69A	280	Services des institutions de crédit et d'assurance
4.1	0.0	6.8	2.0	0.1	7.5	74	290	Autres services marchands
3.6	2.3	2.5	0.8	1.1	-4.7	86*	330	SERVICES NON MARCHANDS
1.1	1.2	:	:	:	:		350	Services des administrations publiques
9.9	3.1	:	:	:	:		360	Autres services non marchands
2.8	7.0	5.3	3.2	4.6	4.4		370	TOTAL DES BRANCHES
DONNEES REGROUPEES								
4.3	9.0	4.9	4.2	4.3	3.0		530	CRONOS codes 020+030+190
2.8	2.5	5.8	2.0	0.6	3.2		740	CRONOS codes 200+330

PORTUGAL

4. Wage and salary earners and yearly change of compensation of employees per employee

(1000)

	C R O N O S xxx	NACE CLD Code R6* R25	Wages and salary earners (annual average)					
			Emploi salarié (moyenne annuelle)					
			1985	1986	1987	1988	1989	1990
AGRICULTURAL, FORESTRY AND FISHERY PRODUCTS	010	01*	127	123	118	119	115	109
FUEL AND POWER PRODUCTS	020	06*	36	36	32	30	31	32
MANUFACTURED PRODUCTS	030	30*	837	816	802	788	800	811
Ferrous and non-ferrous ores and metals, other than radio-active	050	13	20	19	18	18	18	19
Non-metallic minerals and mineral products	060	15	61	59	58	58	59	60
Chemical products	070	17	36	36	35	34	33	33
Metal products, except machinery and transport equipment	080	19	57	55	55	53	52	52
Agricultural and industrial machinery	(a) 090	21	27	26	25	23	23	23
Office and data processing machines, precision and optical instruments	(a) 100	23	:	:	:	:	:	:
Electrical goods	110	25	31	29	27	27	28	30
Transport equipment	120	28	41	39	39	39	40	41
Food, beverages, tobacco	130	36	114	112	110	110	111	115
Textiles and clothing, leather and footwear	140	42	311	304	301	294	303	307
Paper and printing products	150	47	39	38	37	35	35	34
Rubber and plastic products	160	49	19	20	19	19	19	19
Other manufactured products	(a) 170	48	82	79	78	79	79	79
BUILDING AND CONSTRUCTION	190	53*	310	305	311	328	337	345
MARKET SERVICES	200	68*	737	737	752	766	803	826
Recovery and repair services, wholesale and retail trade services	220	56	333	330	342	353	377	394
Lodging and catering services	230	59	70	77	83	86	89	93
Inland transport services	240	61	80	78	79	77	75	74
Maritime and air transport services	250	63	14	14	13	13	13	14
Auxiliary transport services	260	65	21	21	21	21	24	24
Communication services	270	67	42	42	41	41	43	44
Services of credit and insurance institutions	280	69A	77	73	73	72	75	75
Other market services	290	74	101	101	101	104	107	108
NON-MARKET SERVICES	330	86*	610	615	628	638	650	669
General government services	350		454	464	:	:	:	:
Other non-market services	360		156	151	:	:	:	:
TOTAL OF BRANCHES	370		2658	2631	2644	2670	2735	2791
GROUPED DATA								
CRONOS codes 020+030+190	530		1184	1157	1145	1147	1168	1188
CRONOS codes 200+330	740		1347	1351	1381	1404	1453	1494

4. Emploi salarié et Taux de variation annuelle de la rémunération des salariés par salarié

(T/T-1 %)

Yearly change of compensation of employees, per employee (in national currency) Taux de variation annuelle de la rémunération des salariés par salarié (en monnaie nationale)						NACE CLIO Code	C R O N O S	
1985	1986	1987	1988	1989	1990	R6* R25	xxx	
30.1	16.5	19.6	8.4	12.3	16.2	01*	010	PRODUITS DE L'AGRICULTURE, DE LA SYLVICULTURE ET LA PECHE
20.7	13.2	32.0	11.2	9.6	20.6	06*	020	PRODUITS ENERGETIQUES
21.4	23.6	18.8	10.5	12.7	17.7	30*	030	PRODUITS INDUSTRIELS
31.3	21.0	23.2	11.8	22.0	27.5	13	050	Minerais et métaux ferreux et non-ferreux, autres que fertiles et fissiles
20.2	24.2	19.9	10.5	14.6	17.4	15	060	Minéraux et produits à base de minéraux non métalliques
27.1	19.2	20.1	8.1	15.4	16.2	17	070	Produits chimiques
31.5	12.8	16.6	12.1	11.4	18.2	19	080	Produits en métaux à l'exclusion des machines et du matériel de transport
22.5	14.0	22.3	17.6	10.4	15.8	21	090	Machines industrielles et agricoles (a)
:	:	:	:	:	:	23	100	Machines de bureau, pour trait. informat., instr. précision, optique et sim. (a)
19.3	25.1	22.9	9.4	15.9	15.4	25	110	Matériel et fournitures électriques
29.3	21.6	9.9	11.3	18.4	17.5	28	120	Moyens de transport
17.7	22.0	18.7	6.0	14.4	18.5	36	130	Produits alimentaires, boissons et produits à base de tabacs
18.5	29.2	19.7	11.4	9.1	17.0	42	140	Produits textiles, cuir et chaussures, habillement
18.4	25.7	21.5	15.3	15.1	19.8	47	150	Papier, articles en papier, articles imprimés
21.8	15.7	17.5	8.7	10.4	15.0	49	160	Produits en caoutchouc et en plastique
25.1	30.0	19.5	7.7	13.7	14.0	48	170	Autres produits industriels (a)
17.5	20.5	16.2	12.6	11.8	18.8	53*	190	BATIMENTS ET OUVRAGES DE GENIE CIVIL
20.3	21.4	19.3	12.5	6.6	16.4	68*	200	SERVICES MARCHANDS
20.0	22.4	19.5	13.7	1.9	14.7	56	220	Récupération et réparation, services de commerce
13.1	12.9	23.9	18.0	14.5	16.9	59	230	Services de restauration et d'hébergement
22.4	19.6	24.0	9.2	7.7	13.9	61	240	Services de transport intérieur
22.0	16.6	25.7	7.0	8.1	12.5	63	250	Services de transports maritimes et aériens
18.6	18.8	18.4	9.7	7.8	14.5	65	260	Services annexes des transports
24.3	25.7	20.3	9.9	18.4	19.4	67	270	Services de communication
24.3	28.7	17.2	14.6	11.7	24.0	69A	280	Services des institutions de crédit et d'assurance
15.7	25.2	19.2	18.2	2.4	15.2	74	290	Autres services marchands
25.9	20.0	14.6	18.8	19.7	21.4	86*	330	SERVICES NON MARCHANDS
22.9	19.0	:	:	:	:		350	Services des administrations publiques
32.8	16.8	:	:	:	:		360	Autres services non marchands
22.5	21.6	17.9	13.4	12.8	18.7		370	TOTAL DES BRANCHES
DONNEES REGROUPEES								
20.5	22.4	18.4	10.3	12.4	18.1		530	CRONOS codes 020+030+190
22.8	20.8	17.0	15.4	12.5	18.9		740	CRONOS codes 200+330

PORTUGAL

5. Final consumption of households on the economic territory, by purpose

(Mio ECU)

	C R O N O S	Code	Values at current prices and exchange rates					
			Valeurs à prix et taux de change courants					
			1985	1986	1987	1988	1989	1990
	xxx	ESA						
FOOD, BEVERAGES AND TOBACCO	010	1	7267	7557	:	:	:	:
Food	030	11	6400	6643	:	:	:	:
<i>Bread and cereals</i>	050	111	896	914	:	:	:	:
<i>Meat</i>	060	112	2002	2083	:	:	:	:
<i>Fish</i>	070	113	874	918	:	:	:	:
<i>Milk, cheese and eggs</i>	080	114	828	889	:	:	:	:
<i>Oils and fats</i>	090	115	315	283	:	:	:	:
<i>Fruits and vegetables other than potatoes and similar tubers</i>	100	116	1004	967	:	:	:	:
<i>Potatoes, manioc and other tubers</i>	110	117	148	204	:	:	:	:
<i>Sugar</i>	120	118	95	118	:	:	:	:
<i>Coffee, tea, cocoa</i>	130	119	112	112	:	:	:	:
<i>Other foods, including preserves and confectionery</i>	140	1110	128	154	:	:	:	:
Non-alcoholic beverages	160	12	44	49	:	:	:	:
Alcoholic beverages	170	13	380	392	:	:	:	:
Tobacco	180	14	442	473	:	:	:	:
CLOTHING AND FOOTWARE	200	2	1807	2088	:	:	:	:
Clothing other than footwear, including repairs	220	21	1596	1854	:	:	:	:
Footwear, including repairs	230	22	211	234	:	:	:	:
GROSS RENT, FUEL AND POWER	250	3	954	1008	:	:	:	:
Gross rent and water charges	270	31	361	407	:	:	:	:
Fuel and power	280	32	593	601	:	:	:	:
FURNITURE, FURNISHINGS AND HOUSEHOLD EQUIPMENT	300	4	1672	1752	:	:	:	:
Furniture, fixtures, carpets, other floor coverings and repairs	320	41	263	281	:	:	:	:
Household textiles, other furnishings and repairs	330	42	335	361	:	:	:	:
Heating and cooking appliances, refrigerators, washing machines and similar	340	43	235	269	:	:	:	:
Glassware, tableware and household utensils including repairs	350	44	206	220	:	:	:	:
Household operation except domestic services	360	45	451	443	:	:	:	:
Domestic services	370	46	182	179	:	:	:	:
MEDICAL CARE AND HEALTH EXPENSES	390	5	885	915	:	:	:	:
Medical and pharmaceutical products	410	51	343	361	:	:	:	:
Therapeutic appliances and equipment	420	52	31	32	:	:	:	:
Services of physicians, nurses and related practitioners	430	53	320	360	:	:	:	:
Hospital care and the like	440	54	69	68	:	:	:	:
Service charges on accident and health insurance	450	55	122	93	:	:	:	:
TRANSPORT AND COMMUNICATION	470	6	2855	3125	:	:	:	:
Personal transport equipment	490	61	717	891	:	:	:	:
Operation of personal transport equipment	500	62	1016	1104	:	:	:	:
Purchased transport	510	63	893	899	:	:	:	:
Communication	520	64	229	231	:	:	:	:
RECREATION, ENTERTAINMENT, EDUCATION AND CULTURE	540	7	1117	1167	:	:	:	:
Equipment and accessories, including repairs	560	71	426	440	:	:	:	:
Entertainment, recreational & cultural services excl. hotels & cafés	570	72	311	326	:	:	:	:
Books, newspapers and magazines	580	73	123	123	:	:	:	:
Education	590	74	256	277	:	:	:	:
MISCELLANEOUS GOODS AND SERVICES	610	8	2571	2732	:	:	:	:
Personal care and effects	630	81	216	219	:	:	:	:
Goods n.e.c.	640	82	207	219	:	:	:	:
Expenditure in restaurants, cafés and hotels	650	83	1836	1965	:	:	:	:
Package tours	660	84			:	:	:	:
Financial services, n.e.c.	670	85	187	189	:	:	:	:
Services n.e.c.	680	86	126	140	:	:	:	:
FINAL CONSUMPTION OF HOUSEHOLDS ON THE ECONOMIC TERRITORY (S80)	720		19128	20344	21516	24042	27374	31000

5. Consommation finale des ménages sur le territoire économique, par fonction de consommation

(1985 = 100)

Volume indices						code	C R O N O S	
Indices de volume								
1985	1986	1987	1988	1989	1990	SEC	xxx	
100.0	105.7	:	:	:	:	1	010	PRODUITS ALIMENTAIRES, BOISSONS ET TABAC
100.0	106.2	:	:	:	:	11	030	Produits alimentaires
100.0	101.8	:	:	:	:	111	050	<i>Pain et céréales</i>
100.0	108.1	:	:	:	:	112	060	<i>Viande</i>
100.0	105.5	:	:	:	:	113	070	<i>Poisson</i>
100.0	110.1	:	:	:	:	114	080	<i>Lait, fromage, oeufs</i>
100.0	100.3	:	:	:	:	115	090	<i>Huiles et graisses</i>
100.0	103.2	:	:	:	:	116	100	<i>Fruits et légumes autres que les tubercules</i>
100.0	111.4	:	:	:	:	117	110	<i>Pommes de terre, manioc et autres tubercules</i>
100.0	108.2	:	:	:	:	118	120	<i>Sucre</i>
100.0	101.8	:	:	:	:	119	130	<i>Café, thé, cacao</i>
100.0	121.2	:	:	:	:	1110	140	<i>Autres produits alimentaires y compris conserve et confiserie</i>
100.0	104.4	:	:	:	:	12	160	Boissons non alcoolisées
100.0	102.3	:	:	:	:	13	170	Boissons alcoolisées
100.0	101.8	:	:	:	:	14	180	Tabac
100.0	107.7	:	:	:	:	2	200	HABILLEMENT ET CHAUSSURES
100.0	107.8	:	:	:	:	21	220	Articles d'habillement, y compris les réparations
100.0	107.5	:	:	:	:	22	230	Chaussures, y compris les réparations
100.0	105.6	:	:	:	:	3	250	LOGEMENT, CHAUFFAGE ET ECLAIRAGE
100.0	104.7	:	:	:	:	31	270	Logement et charges de distribution d'eau
100.0	106.0	:	:	:	:	32	280	Chauffage et éclairage
100.0	103.7	:	:	:	:	4	300	MEUBLES, ARTICLES DE MENAGE, ENTRETIEN COURANT
100.0	101.8	:	:	:	:	41	320	Meubles et accessoires fixes, revêtements de sol et répar.
100.0	104.7	:	:	:	:	42	330	Articles de ménage en textiles, ameublement et réparations
100.0	112.8	:	:	:	:	43	340	Appareils de chauff. et de cuis. réfr. mach. à laver, appareils mén.
100.0	102.9	:	:	:	:	44	350	Verrerie, vaisselles et ustensiles de ménage et réparations
100.0	101.0	:	:	:	:	45	360	Biens et services pour l'entretien courants de l'habitation
100.0	100.0	:	:	:	:	46	370	Services domestiques
100.0	96.5	:	:	:	:	5	390	SERVICES MEDICAUX ET DEPENSES DE SANTE
100.0	101.2	:	:	:	:	51	410	Médicaments et autres produits pharmaceutiques
100.0	104.6	:	:	:	:	52	420	Appareils et matériel thérapeutiques
100.0	100.1	:	:	:	:	53	430	Services de médecins, infirmières et autres praticiens
100.0	90.9	:	:	:	:	54	440	Soins des hôpitaux et assimilés
100.0	75.1	:	:	:	:	55	450	Rémunération des services d'assurance-accident et maladie
100.0	109.2	:	:	:	:	6	470	TRANSPORTS ET COMMUNICATIONS
100.0	119.6	:	:	:	:	61	490	Achats de véhicules
100.0	110.6	:	:	:	:	62	500	Dépenses d'utilisation de véhicules
100.0	100.7	:	:	:	:	63	510	Achats de services de transport
100.0	104.4	:	:	:	:	64	520	Communications
100.0	101.5	:	:	:	:	7	540	LOISIRS, SPECTACLES, ENSEIGNEMENT ET CULTURE
100.0	97.5	:	:	:	:	71	560	Appareils et accessoires, y compris réparations
100.0	107.6	:	:	:	:	72	570	Services de loisirs, spect. et culture, sauf ceux des hôtels, rest. et cafés
100.0	100.7	:	:	:	:	73	580	Livres, quotidiens et périodiques
100.0	101.1	:	:	:	:	74	590	Enseignement
100.0	104.3	:	:	:	:	8	610	AUTRES BIENS ET SERVICES
100.0	112.2	:	:	:	:	81	630	Soins et effets personnels
100.0	106.0	:	:	:	:	82	640	Autres articles n.d.a.
100.0	104.0	:	:	:	:	83	650	Dépenses dans les restaurants, cafés et hôtels
		:	:	:	:	84	660	Voyages touristiques tout compris
100.0	93.9	:	:	:	:	85	670	Services financiers n.d.a.
100.0	107.0	:	:	:	:	86	680	Autres services n.d.a.
100.0	105.4	111.7	118.8	122.5	128.3		720	CONSOMMATION FINALE DES MENAGES SUR LE TERRITOIRE ECONOMIQUE (S80)

PORTUGAL

5. Final consumption of households on the economic territory, by purpose

(Total = 100%)

	C R O N O S	Code	Relative proportions % (data at current prices)						
			xxx	ESA	Parts relatives % (données à prix courants)				
					1985	1986	1987	1988	1989
FOOD, BEVERAGES AND TOBACCO	010	1	38.0	37.1	:	:	:	:	
Food	030	11	33.5	32.7	:	:	:	:	
<i>Bread and cereals</i>	050	111	4.7	4.5	:	:	:	:	
<i>Meat</i>	060	112	10.5	10.2	:	:	:	:	
<i>Fish</i>	070	113	4.6	4.5	:	:	:	:	
<i>Milk, cheese and eggs</i>	080	114	4.3	4.4	:	:	:	:	
<i>Oils and fats</i>	090	115	1.6	1.4	:	:	:	:	
<i>Fruits and vegetables other than potatoes and similar tubers</i>	100	116	5.2	4.8	:	:	:	:	
<i>Potatoes, manioc and other tubers</i>	110	117	0.8	1.0	:	:	:	:	
<i>Sugar</i>	120	118	0.5	0.6	:	:	:	:	
<i>Coffee, tea, cocoa</i>	130	119	0.6	0.5	:	:	:	:	
<i>Other foods, including preserves and confectionery</i>	140	1110	0.7	0.8	:	:	:	:	
Non-alcoholic beverages	160	12	0.2	0.2	:	:	:	:	
Alcoholic beverages	170	13	2.0	1.9	:	:	:	:	
Tobacco	180	14	2.3	2.3	:	:	:	:	
CLOTHING AND FOOTWEAR	200	2	9.4	10.3	:	:	:	:	
Clothing other than footwear, including repairs	220	21	8.3	9.1	:	:	:	:	
Footwear, including repairs	230	22	1.1	1.1	:	:	:	:	
GROSS RENT, FUEL AND POWER	250	3	5.0	5.0	:	:	:	:	
Gross rent and water charges	270	31	1.9	2.0	:	:	:	:	
Fuel and power	280	32	3.1	3.0	:	:	:	:	
FURNITURE, FURNISHINGS AND HOUSEHOLD EQUIPMENT	300	4	8.7	8.6	:	:	:	:	
Furniture, fixtures, carpets, other floor coverings and repairs	320	41	1.4	1.4	:	:	:	:	
Household textiles, other furnishings and repairs	330	42	1.8	1.8	:	:	:	:	
Heating and cooking appliances, refrigerators, washing machines and similar	340	43	1.2	1.3	:	:	:	:	
Glassware, tableware and household utensils including repairs	350	44	1.1	1.1	:	:	:	:	
Household operation except domestic services	360	45	2.4	2.2	:	:	:	:	
Domestic services	370	46	1.0	0.9	:	:	:	:	
MEDICAL CARE AND HEALTH EXPENSES	390	5	4.6	4.5	:	:	:	:	
Medical and pharmaceutical products	410	51	1.8	1.8	:	:	:	:	
Therapeutic appliances and equipment	420	52	0.2	0.2	:	:	:	:	
Services of physicians, nurses and related practitioners	430	53	1.7	1.8	:	:	:	:	
Hospital care and the like	440	54	0.4	0.3	:	:	:	:	
Service charges on accident and health insurance	450	55	0.6	0.5	:	:	:	:	
TRANSPORT AND COMMUNICATION	470	6	14.9	15.4	:	:	:	:	
Personal transport equipment	490	61	3.8	4.4	:	:	:	:	
Operation of personal transport equipment	500	62	5.3	5.4	:	:	:	:	
Purchased transport	510	63	4.7	4.4	:	:	:	:	
Communication	520	64	1.2	1.1	:	:	:	:	
RECREATION, ENTERTAINMENT, EDUCATION AND CULTURE	540	7	5.8	5.7	:	:	:	:	
Equipment and accessories, including repairs	560	71	2.2	2.2	:	:	:	:	
Entertainment, recreational & cultural services excl. hotels & cafés	570	72	1.6	1.6	:	:	:	:	
Books, newspapers and magazines	580	73	0.6	0.6	:	:	:	:	
Education	590	74	1.3	1.4	:	:	:	:	
MISCELLANEOUS GOODS AND SERVICES	610	8	13.4	13.4	:	:	:	:	
Personal care and effects	630	81	1.1	1.1	:	:	:	:	
Goods n.e.c.	640	82	1.1	1.1	:	:	:	:	
Expenditure in restaurants, cafés and hotels	650	83	9.6	9.7	:	:	:	:	
Package tours	660	84	:	:	:	:	:	:	
Financial services, n.e.c.	670	85	1.0	0.9	:	:	:	:	
Services n.e.c.	680	86	0.7	0.7	:	:	:	:	
FINAL CONSUMPTION OF HOUSEHOLDS ON THE ECONOMIC TERRITORY (S80)	720		100.0	100.0	100.0	100.0	100.0	100.0	

5. Consommation finale des ménages sur le territoire économique, par fonction de consommation

(ECU)

Consumption per head, at 1985 constant prices and exchange rates						code	C R O N O S	
Consommation par habitant, aux prix et taux de change constants de 1985								
1985	1986	1987	1988	1989	1990	SEC	xxx	
772	817	:	:	:	:	1	010	PRODUITS ALIMENTAIRES, BOISSONS ET TABAC
680	723	:	:	:	:	11	030	Produits alimentaires
95	97	:	:	:	:	111	050	<i>Pain et céréales</i>
213	230	:	:	:	:	112	060	<i>Viande</i>
93	98	:	:	:	:	113	070	<i>Poisson</i>
88	97	:	:	:	:	114	080	<i>Lait, fromage, oeufs</i>
33	34	:	:	:	:	115	090	<i>Huiles et graisses</i>
107	110	:	:	:	:	116	100	<i>Fruits et légumes autres que les tubercules</i>
16	18	:	:	:	:	117	110	<i>Pommes de terre, manioc et autres tubercules</i>
10	11	:	:	:	:	118	120	<i>Sucre</i>
12	12	:	:	:	:	119	130	<i>Café, thé, cacao</i>
14	16	:	:	:	:	1110	140	<i>Autres produits alimentaires y compris conserve et confiserie</i>
5	5	:	:	:	:	12	160	Boissons non alcoolisées
40	41	:	:	:	:	13	170	Boissons alcoolisées
47	48	:	:	:	:	14	180	Tabac
192	207	:	:	:	:	2	200	HABILLEMENT ET CHAUSSURES
170	183	:	:	:	:	21	220	Articles d'habillement, y compris les réparations
22	24	:	:	:	:	22	230	Chaussures, y compris les réparations
101	107	:	:	:	:	3	250	LOGEMENT, CHAUFFAGE ET ECLAIRAGE
38	40	:	:	:	:	31	270	Logement et charges de distribution d'eau
63	67	:	:	:	:	32	280	Chauffage et éclairage
178	184	:	:	:	:	4	300	MEUBLES, ARTICLES DE MENAGE, ENTRETIEN COURANT
28	28	:	:	:	:	41	320	Meubles et accessoires fixes, revêtements de sol et répar.
36	37	:	:	:	:	42	330	Articles de ménage en textiles, ameublement et réparations
25	28	:	:	:	:	43	340	Appareils de chauff. et de cuis. réfr. mach. à laver, appareils mén.
22	23	:	:	:	:	44	350	Verrerie, vaisselles et ustensiles de ménage et réparations
48	48	:	:	:	:	45	360	Biens et services pour l'entretien courants de l'habitation
19	19	:	:	:	:	46	370	Services domestiques
94	91	:	:	:	:	5	390	SERVICES MEDICAUX ET DEPENSES DE SANTE
36	37	:	:	:	:	51	410	Médicaments et autres produits pharmaceutiques
3	3	:	:	:	:	52	420	Appareils et matériel thérapeutiques
34	34	:	:	:	:	53	430	Services de médecins, infirmières et autres praticiens
7	7	:	:	:	:	54	440	Soins des hôpitaux et assimilés
13	10	:	:	:	:	55	450	Rémunération des services d'assurance-accident et maladie
303	332	:	:	:	:	6	470	TRANSPORTS ET COMMUNICATIONS
76	91	:	:	:	:	61	490	Achats de véhicules
108	119	:	:	:	:	62	500	Dépenses d'utilisation de véhicules
95	96	:	:	:	:	63	510	Achats de services de transport
24	25	:	:	:	:	64	520	Communications
119	120	:	:	:	:	7	540	LOISIRS, SPECTACLES, ENSEIGNEMENT ET CULTURE
45	44	:	:	:	:	71	560	Appareils et accessoires, y compris réparations
33	36	:	:	:	:	72	570	Services de loisirs, spect. et culture, sauf ceux des hôtels, rest. et cafés
13	13	:	:	:	:	73	580	Livres, quotidiens et périodiques
27	28	:	:	:	:	74	590	Enseignement
273	285	:	:	:	:	8	610	AUTRES BIENS ET SERVICES
23	26	:	:	:	:	81	630	Soins et effets personnels
22	23	:	:	:	:	82	640	Autres articles n.d.a.
195	203	:	:	:	:	83	650	Dépenses dans les restaurants, cafés et hôtels
:	:	:	:	:	:	84	660	Voyages touristiques tout compris
20	19	:	:	:	:	85	670	Services financiers n.d.a.
13	14	:	:	:	:	86	680	Autres services n.d.a.
2033	2143	2273	2418	2495	2617		720	CONSOMMATION FINALE DES MENAGES SUR LE TERRITOIRE ECONOMIQUE (S80)

PORTUGAL

6. Gross fixed capital formation, by product

(Mio ECU)

	C R O N O S xxx	NACE CLO Code R 1.7	Values at current prices and exchange rates					
			Valeurs à prix et taux de change courants					
			1985	1986	1987	1988	1989	1990
AGRICULTURAL, FORESTRY AND FISHERY PRODUCTS	010	01	124	153	114	109	50	82
EQUIPMENT	020		2142	2486	3243	4300	5014	5536
Metal products and machinery	040	20	1768	2024	2523	3232	3730	4242
Transport equipment	050	28	374	461	720	1068	1283	1294
CONSTRUCTION	070		3330	3683	3970	4628	5317	6191
Dwellings	090	53.1	1290	1431	1525	1664	1887	2094
Non-residential buildings	100	53.3	527	732	795	964	1115	1332
Civil engineering works	110	53.5	1513	1520	1650	2000	2315	2765
OTHER PRODUCTS	130	84	300	321	367	438	490	577
GROSS FIXED CAPITAL FORMATION	180		5896	6642	7694	9475	10870	12387

7. Gross fixed capital formation, by ownership branch

(Mio ECU)

	C R O N O S xxx	NACE CLO Code R6* R25	Values at current prices and exchange rates					
			Valeurs à prix et taux de change courants					
			1985	1986	1987	1988	1989	1990
AGRICULTURAL, FORESTRY AND FISHERY PRODUCTS	010	01*	246	302	:	:	:	:
FUEL AND POWER PRODUCTS	020	06*	770	811	:	:	:	:
MANUFACTURED PRODUCTS	030	30*	1117	1118	:	:	:	:
Ferrous and non-ferrous ores and metals, other than radio-active	050	13	48	16	:	:	:	:
Non-metallic minerals and mineral products	060	15	133	172	:	:	:	:
Chemical products	070	17	77	54	:	:	:	:
Metal products, except machinery and transport equipment	080	19	47	41	:	:	:	:
Agricultural and industrial machinery (a)	090	21	28	28	:	:	:	:
Office and data processing machines, precision and optical instruments (a)	100	23	:	:	:	:	:	:
Electrical goods	110	25	81	67	:	:	:	:
Transport equipment	120	28	53	52	:	:	:	:
Food, beverages, tobacco	130	36	172	180	:	:	:	:
Textiles and clothing, leather and footwear	140	42	276	276	:	:	:	:
Paper and printing products	150	47	121	143	:	:	:	:
Rubber and plastic products	160	49	34	35	:	:	:	:
Other manufactured products (a)	170	48	45	55	:	:	:	:
BUILDING AND CONSTRUCTION	190	53*	172	213	:	:	:	:
MARKET SERVICES	200	68*	2806	3303	:	:	:	:
Recovery and repair services, wholesale and retail trade services	220	56	391	364	:	:	:	:
Lodging and catering services	230	59	41	53	:	:	:	:
Inland transport services	240	61	93	163	:	:	:	:
Maritime and air transport services	250	63	52	52	:	:	:	:
Auxiliary transport services	260	65	32	34	:	:	:	:
Communication services	270	67	110	228	:	:	:	:
Services of credit and insurance institutions	280	69A	162	231	:	:	:	:
Other market services	290	74	1926	2178	:	:	:	:
NON-MARKET SERVICES	330	86*	786	896	:	:	:	:
General government services	350		759	863	:	:	:	:
Other non-market services	360		27	32	:	:	:	:
GROSS FIXED CAPITAL FORMATION	400		5896	6642	7694	9475	10870	12387
GROUPED DATA								
CRONOS codes 020+030+190	530		2058	2142	:	:	:	:
CRONOS codes 200+330	740		3592	4198	:	:	:	:

6. Formation brute de capital fixe, par produit

(1985 = 100)

Volume indices Indices de volume						NACE CLIO Code	C R O N O S	
1985	1986	1987	1988	1989	1990	R.I.7	xxx	
100.0	124.1	83.3	75.1	29.6	43.8	01	010	PRODUITS DE L'AGRICULTURE, DE LA SYLVICULTURE ET DE LA PECHE
100.0	114.2	144.8	178.5	196.4	207.7		020	EQUIPEMENT
100.0	113.0	138.0	163.1	176.5	193.5	20	040	Produits en métaux et machines
100.0	120.1	177.3	251.1	290.6	274.9	28	050	Moyens de transport
100.0	108.7	119.0	130.9	135.6	142.7		070	CONSTRUCTION
100.0	107.8	114.3	119.0	119.3	119.8	53.1	090	Logements
100.0	135.2	145.9	168.8	172.7	186.7	53.3	100	Bâtiments non résidentiels
100.0	100.3	113.6	127.9	136.6	146.9	53.5	110	Ouvrages de génie civil
100.0	105.8	118.3	123.5	125.5	140.5	84	130	AUTRES PRODUITS
100.0	110.9	127.6	146.7	154.9	164.1		160	FORMATION BRUTE DE CAPITAL FIXE

7. Formation brute de capital fixe, par branche propriétaire

(1985 = 100)

Volume indices Indices de volume						NACE CLIO Code	C R O N O S	
1985	1986	1987	1988	1989	1990	R6* R25	xxx	
:	:	:	:	:	:	01*	010	PRODUITS DE L'AGRICULTURE, DE LA SYLVICULTURE ET LA PECHE
:	:	:	:	:	:	06*	020	PRODUITS ENERGETIQUES
:	:	:	:	:	:	30*	030	PRODUITS INDUSTRIELS
:	:	:	:	:	:	13	050	Minerais et métaux ferreux et non-ferreux, autres que fertiles et fissiles
:	:	:	:	:	:	15	060	Minéraux et produits à base de minéraux non métalliques
:	:	:	:	:	:	17	070	Produits chimiques
:	:	:	:	:	:	19	080	Produits en métaux à l'exclusion des machines et du matériel de transport
:	:	:	:	:	:	21	090	Machines industrielles et agricoles (a)
:	:	:	:	:	:	23	100	Machines de bureau, pour trait. informat., instr. précision, optique et sim. (a)
:	:	:	:	:	:	25	110	Matériel et fournitures électriques
:	:	:	:	:	:	28	120	Moyens de transport
:	:	:	:	:	:	36	130	Produits alimentaires, boissons et produits à base de tabacs
:	:	:	:	:	:	42	140	Produits textiles, cuir et chaussures, habillement
:	:	:	:	:	:	47	150	Papier, articles en papier, articles imprimés
:	:	:	:	:	:	49	160	Produits en caoutchouc et en plastique
:	:	:	:	:	:	48	170	Autres produits industriels (a)
:	:	:	:	:	:	53*	190	BATIMENTS ET OUVRAGES DE GENIE CIVIL
:	:	:	:	:	:	68*	200	SERVICES MARCHANDS
:	:	:	:	:	:	56	220	Récupération et réparation, services de commerce
:	:	:	:	:	:	59	230	Services de restauration et d'hébergement
:	:	:	:	:	:	61	240	Services de transport intérieur
:	:	:	:	:	:	63	250	Services de transports maritimes et aériens
:	:	:	:	:	:	65	260	Services annexes des transports
:	:	:	:	:	:	67	270	Services de communication
:	:	:	:	:	:	69A	280	Services des institutions de crédit et d'assurance
:	:	:	:	:	:	74	290	Autres services marchands
:	:	:	:	:	:	86*	330	SERVICES NON MARCHANDS
:	:	:	:	:	:		350	Services des administrations publiques
:	:	:	:	:	:		360	Autres services non marchands
100.0	110.9	127.6	146.7	154.9	164.1		400	FORMATION BRUTE DE CAPITAL FIXE

UNITED KINGDOM

1. Gross value added at market prices, by branch

(Mio ECU)

	C R O N O S	NACE CLIO Code	Values at current prices and exchange rates						
			Valeurs à prix et taux de change courants						
			xxx	R25	1985	1986	1987	1988	1989
AGRICULTURAL, FORESTRY AND FISHERY PRODUCTS	010	01*		8491	7947	7588	7674	8714	8604
FUEL AND POWER PRODUCTS	020	06*		62484	44128	44226	44704	44542	42954
MANUFACTURED PRODUCTS	030	30*		136937	130677	133997	157114	166771	163014
Ferrous and non-ferrous ores and metals, other than radio-active	050	13		5071	4692	5036	6177	6345	5725*
Non-metallic minerals and mineral products	060	15		6382	6210	6410	8112	8436	7930*
Chemical products	070	17		12763	12568	12990	15336	15876	15278*
Metal products, except machinery and transport equipment	080	19		7021	6670	6600	7918	8675	8303*
Agricultural and industrial machinery	090	21		15973	14537	14050	16410	18271	18707*
Office and data processing machines, precision and optical instruments	100	23		3830	3499	3553	4298	4307	4387*
Electrical goods	110	25		13804	12616	12813	15499	15529	15059*
Transport equipment	120	28		13795	13275	13450	15600	18187	17746*
Food, beverages, tobacco	130	36		26790	26417	27175	30513	32066	31578*
Textiles and clothing, leather and footwear	140	42		8630	8031	8341	9194	9121	8618*
Paper and printing products	150	47		12829	12370	12816	15177	16315	16266*
Rubber and plastic products	160	49		4820	4850	5283	6120	6741	6707*
Other manufactured products	170	48		5226	4942	5476	6761	6902	6709*
BUILDING AND CONSTRUCTION	190	53*		32612	32427	36182	45954	51392	53823
MARKET SERVICES	200	68*		257219	254080	268452	322640	358120	367656
Recovery and repair services, wholesale and retail trade services	220	56		68851	67540	70309	85974	93438	96174
Lodging and catering services	230	59		10280	10087	10503	12840	13951	14349
Inland transport services	240	61		11442	10696	11285	13323	14448	15371
Maritime and air transport services	250	63		4803	4575	4832	5698	6122	6252
Auxiliary transport services	260	65		5846	5586	5902	6959	7465	7572
Communication services	270	67		14464	13743	14140	16674	17909	18275
Services of credit and insurance institutions	280	69A		72733	74069	80705	95525	113262	114740
Other market services	290	74		68800	67784	70778	85646	91525	94925
NON-MARKET SERVICES	330	86*		90714	86595	90670	104946	112806	116416
General government services	350			81249	77078	80214	92136	97214	99176
Other non-market services	360			9466	9517	10457	12809	15592	17240
TOTAL OF BRANCHES	370			588458	555855	581115	683032	742344	752467
Imputed output of bank services	310	69B		25517	25543	24912	29601	37726	37458
GROSS VALUE ADDED AT MARKET PRICES	400			562941	530312	556203	653431	704618	715009
VAT on products (R21)	410			34983	34603	36635	44723	48420	49008
Net taxes linked to imports (R29-R39)	420			4908	4543	4591	5251	5397	5071
GROSS DOMESTIC PRODUCT AT MARKET PRICES (N 1)	450			602586	568441	595991	702071	757493	769312
GROUPED DATA									
CRONOS codes 020+030+190	530			232033	207233	214405	247772	262705	259790
CRONOS codes 200+330	740			347934	340675	359122	427586	470925	484073

1. Valeur ajoutée brute aux prix du marché, par branche

(1985 = 100)

Volume indices						NACE CLIO Code	C R O N O S	
Indices de volume								
1985	1986	1987	1988	1989	1990	R6* P25	xxx	
100.0	97.1	97.9	97.4	101.2	104.4	01*	010	PRODUITS DE L'AGRICULTURE, DE LA SYLVICULTURE ET LA PECHE
100.0	105.0	103.9	99.3	89.6	88.8	06*	020	PRODUITS ENERGETIQUES
100.0	101.3	106.6	114.1	118.9	118.3	30*	030	PRODUITS INDUSTRIELS
100.0	100.3	108.6	122.3	124.7	121.3	13	050	Minerais et métaux ferreux et non-ferreux, autres que fertiles et fissiles
100.0	101.3	106.8	117.3	120.1	113.4	15	060	Minéraux et produits à base de minéraux non métalliques
100.0	101.8	109.0	114.2	119.4	118.2	17	070	Produits chimiques
100.0	99.4	103.4	111.5	113.5	110.9	19	080	Produits en métaux à l'exclusion des machines et du matériel de transport
100.0	96.5	96.8	105.3	109.7	111.8	21	090	Machines industrielles et agricoles
100.0	97.8	115.8	137.6	151.6	155.6	23	100	Machines de bureau, pour trait. informat., instr. précision, optique et sim.
100.0	101.5	103.1	111.6	117.7	116.3	25	110	Matériel et fournitures électriques
100.0	104.2	108.2	113.6	126.5	125.5	28	120	Moyens de transport
100.0	100.8	103.2	104.7	105.6	106.1	36	130	Produits alimentaires, boissons et produits à base de tabacs
100.0	100.7	103.7	102.0	98.3	95.7	42	140	Produits textiles, cuir et chaussures, habillement
100.0	104.2	114.4	125.2	132.0	133.8	47	150	Papier, articles en papier, articles imprimés
100.0	107.1	120.5	132.7	139.6	141.9	49	160	Produits en caoutchouc et en plastique
100.0	103.0	111.4	124.7	126.2	123.7	48	170	Autres produits industriels
100.0	104.5	112.7	122.9	130.4	131.8	53*	190	BATIMENTS ET OUVRAGES DE GENIE CIVIL
100.0	105.3	112.3	118.8	123.6	126.1	68*	200	SERVICES MARCHANDS
100.0	104.7	112.0	118.7	122.7	122.9	56	220	Récupération et réparation, services de commerce
100.0	104.0	109.0	114.0	118.0	121.0	59	230	Services de restauration et d'hébergement
100.0	104.0	113.0	123.0	127.0	128.0	61	240	Services de transport intérieur
100.0	103.0	115.0	123.0	136.0	142.0	63	250	Services de transports maritimes et aériens
100.0	96.0	107.0	110.0	115.0	114.0	65	260	Services annexes des transports
100.0	107.6	113.2	121.2	129.9	135.8	67	270	Services de communication
100.0	111.0	122.0	133.0	139.0	144.0	69A	280	Services des institutions de crédit et d'assurance
100.0	105.0	111.0	118.0	122.0	124.0	74	290	Autres services marchands
100.0	100.2	101.4	101.3	100.7	101.5	86*	330	SERVICES NON MARCHANDS
100.0	100.0	100.0	99.0	99.0	101.0		350	Services des administrations publiques
100.0	100.0	103.0	103.0	102.0	102.0		360	Autres services non marchands
100.0	103.4	108.2	112.9	115.4	116.5		370	TOTAL DES BRANCHES
100.0	114.0	127.0	137.0	143.0	145.0	69B	310	Production imputée de services bancaires (P13)
100.0	102.9	107.4	111.8	114.2	115.2		400	VALEUR AJOUTEE BRUTE AUX PRIX DU MARCHE
100.0*	118.6*	127.2*	127.5*	:	:		410	TVA grevant les produits (R21)
100.0	105.2	109.7	118.0	:	:		420	Impôts nets liés à l'importation (R29-R39)
100.0	103.9	108.9	113.5	116.1	117.1		450	PRODUIT INTERIEUR BRUT AUX PRIX DU MARCHE (N1)
DONNEES REGROUPEES								
100.0	102.7	106.7	111.4	112.6	112.3		530	CRONOS codes 020+030+190
100.0	104.0	109.5	114.2	117.6	119.7		740	CRONOS codes 200+330

UNITED KINGDOM

2. Compensation of employees and Share of compensation of employees in GVAfc, by branch

(Mio ECU)

	C R O N O S	NACE CLIO Code	Compensation of employees (nominal values)					
			Rémunération des salariés (valeurs nominales)					
			R6*					
xxx	R25	1985	1986	1987	1988	1989	1990	
AGRICULTURAL, FORESTRY AND FISHERY PRODUCTS	010	01*	3421	3008	2888	3225	3358	3442
FUEL AND POWER PRODUCTS	020	06*	12615	11399	10748	11590	12250	12518
MANUFACTURED PRODUCTS	030	30*	88648	82028	82741	93948	100913	104840
Ferrous and non-ferrous ores and metals, other than radio-active	050	13	3508	3130	3016	3422	3539	3973
Non-metallic minerals and mineral products	060	15	3854	3560	3690	4419	4817	5138
Chemical products	070	17	6471	6141	6401	7169	7832	8293
Metal products, except machinery and transport equipment	080	19	5377	5023	4981	5850	6388	6681
Agricultural and industrial machinery	090	21	12793	11541	10909	12402	13388	13477
Office and data processing machines, precision and optical instruments	100	23	2380	2210	2251	2578	2737	2814
Electrical goods	110	25	10009	9294	9468	10844	11516	11841
Transport equipment	120	28	11017	10056	10144	11267	11965	12662
Food, beverages, tobacco	130	36	9552	8897	8991	9700	10621	11110
Textiles and clothing, leather and footwear	140	42	6596	6219	6287	7006	7055	6937
Paper and printing products	150	47	9601	8822	9048	10325	11271	11387
Rubber and plastic products	160	49	3477	3367	3622	4234	4726	5063
Other manufactured products	170	48	4014	3769	3931	4735	5059	5463
BUILDING AND CONSTRUCTION	190	53*	16800	15542	16243	19668	22381	23804
MARKET SERVICES	200	68*	128811	125342	131443	161281	180554	192520
Recovery and repair services, wholesale and retail trade services	220	56	42681	40291	41486	51127	56884	60391
Lodging and catering services	230	59	6078	5738	5908	7280	8100	8600
Inland transport services	240	61	9807	9006	9206	10711	11668	12536
Maritime and air transport services	250	63	2650	2435	2489	2896	3155	3389
Auxiliary transport services	260	65	4212	3869	3954	4601	5013	5385
Communication services	270	67	8258	7556	7506	8734	9513	10220
Services of credit and insurance institutions	280	69A	41849	41750	45483	55783	64891	70242
Other market services	290	74	13277	14699	15413	20148	21331	21756
NON-MARKET SERVICES	330	86*	82514	78497	82226	95074	102326	106702
General government services	350		74132	70020	72820	83449	87970	90616
Other non-market services	360		8382	8478	9406	11625	14356	16086
TOTAL OF BRANCHES	370		332809	315817	326289	384787	421781	443825
GROUPED DATA								
CRONOS codes 020+030+190	530		118063	108969	109732	125207	135544	141162
CRONOS codes 200+330	740		211325	203839	213669	256355	282880	299221

2. Rémunération des salariés et Part de la rémunération des salariés dans la VABcf, par branche

(%)

Share of compensation of employees in GVAfc Part de la rémunération des salariés dans la VABcf						NACE CLIO Code	C R O N O S	
1985	1986	1987	1988	1989	1990	R6* R25	xxx	
35.3	32.7	32.4	35.0	32.6	34.7	01*	010	PRODUITS DE L'AGRICULTURE, DE LA SYLVICULTURE ET LA PECHE
23.8	33.3	31.9	35.8	38.5	38.5	06*	020	PRODUITS ENERGETIQUES
72.8	71.4	70.6	68.4	68.9	71.6	30*	030	PRODUITS INDUSTRIELS
74.7	72.8	65.3	60.2	60.6	73.7*	13	050	Minerais et métaux ferreux et non-ferreux, autres que fertiles et fissiles
62.6	59.6	59.9	56.5	59.2	65.7*	15	060	Minéraux et produits à base de minéraux non métalliques
52.1	50.2	50.7	48.1	50.8	54.6*	17	070	Produits chimiques
80.9	79.9	80.5	78.7	78.1	83.5*	19	080	Produits en métaux à l'exclusion des machines et du matériel de transport
82.6	82.3	80.8	78.6	76.0	73.1*	21	090	Machines industrielles et agricoles
63.3	64.4	64.7	61.2	64.9	64.1*	23	100	Machines de bureau,pour trait. informat.,instr. précision,optique et sim.
74.0	75.5	75.8	71.7	76.0	78.8*	25	110	Matériel et fournitures électriques
87.9	84.0	84.1	80.7	72.5	76.9*	28	120	Moyens de transport
59.7	58.6	59.0	58.8	60.2	62.5*	36	130	Produits alimentaires, boissons et produits à base de tabacs
78.7	80.0	77.9	78.9	80.2	81.6*	42	140	Produits textiles, cuir et chaussures, habillement
77.1	73.7	73.0	70.3	71.3	70.7*	47	150	Papier, articles en papier, articles imprimés
74.3	71.6	70.6	71.3	72.1	75.9*	49	160	Produits en caoutchouc et en plastique
79.9	79.6	74.8	72.8	76.2	82.9*	48	170	Autres produits industriels
52.7	49.1	45.9	43.7	44.4	44.9	53*	190	BATIMENTS ET OUVRAGES DE GENIE CIVIL
52.9	52.3	51.9	52.9	53.2	54.6	68*	200	SERVICES MARCHANDS
66.2	64.0	63.4	63.7	64.9	66.1	56	220	Récupération et réparation, services de commerce
63.4	61.2	60.7	61.0	62.2	63.3	59	230	Services de restauration et d'hébergement
73.1	70.7	68.4	67.5	68.4	71.5	61	240	Services de transport intérieur
56.6	54.7	53.0	52.3	52.9	55.4	63	250	Services de transports maritimes et aériens
76.5	73.9	71.5	70.6	71.5	74.8	65	260	Services annexes des transports
58.8	56.8	54.9	54.1	54.8	57.3	67	270	Services de communication
59.7	58.5	58.4	60.5	59.1	62.8	69A	280	Services des institutions de crédit et d'assurance
21.6	24.4	24.5	26.4	26.1	25.0	74	290	Autres services marchands
94.5	94.5	94.6	94.6	94.5	94.7	86*	330	SERVICES NON MARCHANDS
94.8	94.8	94.8	94.7	94.5	94.6		350	Services des administrations publiques
91.5	92.1	92.9	93.6	94.6	95.2		360	Autres services non marchands
60.8	61.6	60.9	61.1	61.4	62.8		370	TOTAL DES BRANCHES
DONNEES REGROUPEES								
57.1	60.3	58.9	58.3	59.2	60.9		530	CRONOS codes 020+030+190
63.9	63.1	62.8	63.3	63.1	64.3		740	CRONOS codes 200+330

UNITED KINGDOM

3. Occupied population and yearly change of productivity (gross value-added at constant market prices/total employment) (a)

(1000)

	C R O N O S	NACE CLIO Code	Occupied population (annual average)					
			Emploi total (moyenne annuelle)					
			1985	1986	1987	1988	1989	1990
	xxx	R6* R25						
AGRICULTURAL, FORESTRY AND FISHERY PRODUCTS	010	01*	605	593	591	580	566	569
FUEL AND POWER PRODUCTS	020	06*	565	520	516*	496*	484*	468*
MANUFACTURED PRODUCTS	030	30*	5449	5321	5434*	5511*	5601*	5559*
Ferrous and non-ferrous ores and metals, other than radio-active	050	13	186*	165*	155*	149*	151*	144*
Non-metallic minerals and mineral products	060	15	251*	234*	229*	228*	250*	277*
Chemical products	070	17	332*	321*	333*	340*	351*	348*
Metal products, except machinery and transport equipment	080	19	346*	337*	345*	360*	367*	351*
Agricultural and industrial machinery	090	21	786*	770*	771*	797*	818*	797*
Office and data processing machines, precision and optical instruments	100	23	203*	199*	195*	198*	195*	187*
Electrical goods	110	25	585*	563*	580*	579*	591*	594*
Transport equipment	120	28	544*	525*	545*	546*	544*	547*
Food, beverages, tobacco	130	36	593*	574*	594*	587*	585*	574*
Textiles and clothing, leather and footwear	140	42	606*	611*	608*	615*	591*	564*
Paper and printing products	150	47	492*	482*	507*	513*	533*	529*
Rubber and plastic products	160	49	198*	200*	212*	225*	233*	238*
Other manufactured products	170	48	327*	338*	361*	375*	394*	409*
BUILDING AND CONSTRUCTION	190	53*	1559	1542	1522*	1588*	1670*	1676*
MARKET SERVICES	200	68*	11309*	11441*	11314*	11923*	12511*	12802*
Recovery and repair services, wholesale and retail trade services	220	56	4113*	4120*	3858*	4021*	4256*	4278*
Lodging and catering services	230	59	1263*	1264*	1243*	1347*	1482*	1540*
Inland transport services	240	61	650*	621*	568*	574*	606*	621*
Maritime and air transport services	250	63	95*	94*	95*	105*	110*	106*
Auxiliary transport services	260	65	267*	273*	277*	291*	305*	316*
Communication services	270	67	464*	456*	460*	483*	500*	482*
Services of credit and insurance institutions	280	69A	876*	893*	938*	1016*	1070*	1072*
Other market services	290	74	3580*	3720*	3874*	4087*	4181*	4387*
NON-MARKET SERVICES	330	86*	4922	4971	5440*	5517*	5432*	5422*
General government services	350		:	:	:	:	:	:
Other non-market services	360		:	:	:	:	:	:
TOTAL OF BRANCHES	370		24409	24388	24817	25614	26265	26496
GROUPED DATA								
CRONOS codes 020+030+190	530		7574*	7383*	7472	7595	7755	7703
CRONOS codes 200+330	740		16231*	16412*	16754	17440	17943	18224

3. Emploi total et Taux de variation annuelle de la productivité (valeur ajoutée brute aux prix du marché à prix constants/emploi total) (a)

(T/T-1 %)

Yearly change of productivity Taux de variation annuelle de la productivité						NACE CLIO Code	C R O N O S	
1985	1986	1987	1988	1989	1990	R6* R25	xxx	
-5.3	-0.9	1.2	1.4	6.5	2.6	01*	010	PRODUITS DE L'AGRICULTURE, DE LA SYLVICULTURE ET LA PECHE
17.6	14.1	-0.3*	-0.6*	-7.5*	2.5*	06*	020	PRODUITS ENERGETIQUES
1.6	3.7	3.0*	5.5*	2.5*	0.2*	30*	030	PRODUITS INDUSTRIELS
12.3*	13.1*	15.3*	17.1*	0.6*	2.0*	13	050	Minerais et métaux ferreux et non-ferreux, autres que fertiles et fissiles
1.0*	8.7*	7.7*	10.3*	-6.6*	-14.8*	15	060	Minéraux et produits à base de minéraux non métalliques
1.7*	5.3*	3.2*	2.6*	1.3*	-0.1*	17	070	Produits chimiques
-3.8*	2.0*	1.6*	3.3*	-0.2*	2.2*	19	080	Produits en métaux à l'exclusion des machines et du matériel de transport
0.6*	-1.5*	0.2*	5.2*	1.5*	4.6*	21	090	Machines industrielles et agricoles
14.9*	-0.3*	20.8*	17.0*	11.9*	7.0*	23	100	Machines de bureau, pour trait. informat., instr. précision, optique et sim.
3.3*	5.5*	-1.4*	8.4*	3.3*	-1.7*	25	110	Matériel et fournitures électriques
7.7*	8.0*	0.0*	4.8*	11.8*	-1.3*	28	120	Moyens de transport
-2.1*	4.1*	-1.1*	2.7*	1.2*	2.4*	36	130	Produits alimentaires, boissons et produits à base de tabacs
2.1*	-0.1*	3.5*	-2.8*	0.3*	2.0*	42	140	Produits textiles, cuir et chaussures, habillement
0.4*	6.4*	4.4*	8.2*	1.5*	2.1*	47	150	Papier, articles en papier, articles imprimés
-0.8*	6.0*	6.1*	3.8*	1.6*	-0.5*	49	160	Produits en caoutchouc et en plastique
-3.5*	-0.4*	1.3*	7.7*	-3.7*	-5.6*	48	170	Autres produits industriels
-0.8	5.7	9.3*	4.5*	0.9*	0.7*	53*	190	BATIMENTS ET OUVRAGES DE GENIE CIVIL
-1.7*	4.1*	7.8*	0.4*	-0.8*	-0.3*	68*	200	SERVICES MARCHANDS
1.4*	4.5*	14.2*	1.7*	-2.3*	-0.4*	56	220	Récupération et réparation, services de commerce
-6.5*	3.9*	6.6*	-3.5*	-5.9*	-1.3*	59	230	Services de restauration et d'hébergement
6.1*	8.9*	18.8*	7.7*	-2.2*	-1.7*	61	240	Services de transport intérieur
2.0*	4.1*	10.5*	-3.2*	5.5*	8.4*	63	250	Services de transports maritimes et aériens
2.8*	-6.1*	9.9*	-2.1*	-0.3*	-4.3*	65	260	Services annexes des transports
2.7*	9.5*	4.3*	2.0*	3.5*	8.4*	67	270	Services de communication
3.2*	8.9*	4.6*	0.6*	-0.8*	3.4*	69A	280	Services des institutions de crédit et d'assurance
-6.5*	1.0*	1.5*	0.8*	1.1*	-3.1*	74	290	Autres services marchands
2.7	-0.8	-7.5*	-1.5*	1.0*	1.0*	86*	330	SERVICES NON MARCHANDS
:	:	:	:	:	:		350	Services des administrations publiques
:	:	:	:	:	:		360	Autres services non marchands
1.2	3.5	2.9	1.0	-0.3	0.1		370	TOTAL DES BRANCHES
DONNEES REGROUPEES								
4.1*	5.4*	2.6*	2.6	-0.9	0.3		530	CRONOS codes 020+030+190
-0.1*	2.8*	3.1*	0.3	0.1	0.2		740	CRONOS codes 200+330

UNITED KINGDOM
4. Wage and salary earners and yearly change of compensation of employees per employee (a)

(1000)

	C R O N O S	NACE CLIO Code	Wages and salary earners (annual average)					
			Emploi salarié (moyenne annuelle)					
			1985	1986	1987	1988	1989	1990
	xxx	R6* R25						
AGRICULTURAL, FORESTRY AND FISHERY PRODUCTS	010	01*	340	328	321	313	300	298
FUEL AND POWER PRODUCTS	020	06*	564	520	508	485	465	451
MANUFACTURED PRODUCTS	030	30*	5251	5120	5153	5193	5186	5152
Ferrous and non-ferrous ores and metals, other than radio-active	050	13	184*	163*	151*	144*	143*	137*
Non-metallic minerals and mineral products	060	15	245*	228*	220*	218*	235*	261*
Chemical products	070	17	327	317	323	328	333	330
Metal products, except machinery and transport equipment	080	19	329	319	323	335	335	321
Agricultural and industrial machinery	090	21	770	754	744	764	771	752
Office and data processing machines, precision and optical instruments	100	23	195	191	185	186	180	173
Electrical goods	110	25	577	555	563	559	561	564
Transport equipment	120	28	523	504	516	514	503	507
Food, beverages, tobacco	130	36	579	560	571	561	549	540
Textiles and clothing, leather and footwear	140	42	577	582	571	574	542	518
Paper and printing products	150	47	473	463	480	483	493	490
Rubber and plastic products	160	49	193	195	203	214	218	223
Other manufactured products	170	48	279	288	303	313	323	336
BUILDING AND CONSTRUCTION	190	53*	1072	1038	1009	1047	1082	1087
MARKET SERVICES	200	68*	8558	8609	8416	8785	9109	9341
Recovery and repair services, wholesale and retail trade services	220	56	3497	3499	3264	3371	3513	3552
Lodging and catering services	230	59	1068	1068	1046	1123	1217	1272
Inland transport services	240	61	602	575	524	524	545	562
Maritime and air transport services	250	63	87	86	87	95	98	95
Auxiliary transport services	260	65	245	250	253	263	272	283
Communication services	270	67	427	420	422	439	447	434
Services of credit and insurance institutions	280	69A	748	762	798	856	888	895
Other market services	290	74	1884	1949	2022	2114	2129	2248
NON-MARKET SERVICES	330	86*	4922	4971	5419	5446	5279	5301
General government services	350		:	:	:	:	:	:
Other non-market services	360		:	:	:	:	:	:
TOTAL OF BRANCHES	370		20707	20585	20826	21269	21421	21630
GROUPED DATA								
CRONOS codes 020+030+190	530		6887	6678	6670	6725	6733	6690
CRONOS codes 200+330	740		13480	13580	13835	14231	14388	14642

4. Emploi salarié et Taux de variation annuelle de la rémunération des salariés par salarié (a)

(T/T-1 %)

Yearly change of compensation of employees, per employee (in national currency) Taux de variation annuelle de la rémunération des salariés par salarié (en monnaie nationale)						NACE CLIO Code	C R O N O S	
1985	1986	1987	1988	1989	1990	R6* R25	xxx	
3.7	3.9	2.9	8.0	10.1	9.4	01*	010	PRODUITS DE L'AGRICULTURE, DE LA SYLVICULTURE ET LA PECHE
34.1	11.7	1.3	6.5	11.7	11.7	06*	020	PRODUITS ENERGETIQUES
6.5	8.2	5.2	6.2	9.0	10.9	30*	030	PRODUITS INDUSTRIELS
12.9*	14.9*	9.1*	12.2*	5.5*	24.2*	13	050	Minerais et métaux ferreux et non-ferreux, autres que fertiles et fissiles
8.1*	13.2*	12.7*	14.0*	2.5*	1.8*	15	060	Minéraux et produits à base de minéraux non métalliques
6.2	11.6	7.4	4.0	9.0	13.3	17	070	Produits chimiques
3.2	9.8	2.8	6.8	10.7	15.7	19	080	Produits en métaux à l'exclusion des machines et du matériel de transport
5.5	5.0	0.5	4.4	8.4	9.4	21	090	Machines industrielles et agricoles
4.5	8.1	10.3	7.4	11.2	13.4	23	100	Machines de bureau, pour trait. informat., instr. précision, optique et sim.
10.0	10.1	5.4	8.8	7.2	8.4	25	110	Matériel et fournitures électriques
10.8	8.0	3.4	5.1	10.0	11.3	28	120	Moyens de transport
3.3	9.8	4.0	3.5	13.4	12.8	36	130	Produits alimentaires, boissons et produits à base de tabacs
5.8	6.6	8.1	4.5	8.1	9.1	42	140	Produits textiles, cuir et chaussures, habillement
6.9	7.0	3.8	6.9	8.4	7.8	47	150	Papier, articles en papier, articles imprimés
3.6	9.3	8.4	4.6	11.0	11.0	49	160	Produits en caoutchouc et en plastique
6.1	3.7	4.0	9.9	4.9	10.1	48	170	Autres produits industriels
3.5	8.9	12.8	10.0	11.6	12.2	53*	190	BATIMENTS ET OUVRAGES DE GENIE CIVIL
16.7	10.3	12.6	10.8	9.4	10.2	68*	200	SERVICES MARCHANDS
4.6	7.6	15.8	12.5	8.2	11.3	56	220	Récupération et réparation, services de commerce
-6.7	7.6	10.3	8.2	4.0	7.7	59	230	Services de restauration et d'hébergement
4.6	9.6	17.7	9.7	6.1	10.5	61	240	Services de transport intérieur
3.0	6.0	6.0	0.5	7.0	17.5	63	250	Services de transports maritimes et aériens
0.4	2.6	6.0	5.6	6.7	9.5	65	260	Services annexes des transports
4.5	6.1	3.7	5.5	8.4	17.3	67	270	Services de communication
10.1	11.7	9.2	7.8	13.6	13.9	69A	280	Services des institutions de crédit et d'assurance
65.8	22.0	6.1	17.9	6.5	2.4	74	290	Autres services marchands
9.3	7.4	0.8	8.5	12.5	10.1	86*	330	SERVICES NON MARCHANDS
:	:	:	:	:	:		350	Services des administrations publiques
:	:	:	:	:	:		360	Autres services non marchands
11.9	8.8	7.2	8.9	10.3	10.5		370	TOTAL DES BRANCHES
DONNEES REGROUPEES								
8.4	8.5	5.8	6.7	9.6	11.1		530	CRONOS codes 020+030+190
13.8	9.2	8.0	10.0	10.6	10.2		740	CRONOS codes 200+330

UNITED KINGDOM

5. Final consumption of households on the economic territory, by purpose

(Mio ECU)

	C R O N O S	Code	Values at current prices and exchange rates						
			Valeurs à prix et taux de change courants						
			xxx	ESA	1985	1986	1987	1988	1989
FOOD, BEVERAGES AND TOBACCO	010	1	90519	84040	84543	95258	99893	101418	
Food	030	11	49170	45565	45764	51310	54070	54090	
<i>Bread and cereals</i>	050	111	7072	6764	6900	7886	8296	8346	
<i>Meat</i>	060	112	13410	12038	11993	13237	14114	13760	
<i>Fish</i>	070	113	1791	1756	1750	2062	2256	2232	
<i>Milk, cheese and eggs</i>	080	114	7445	6729	6721	7464	7735	7712	
<i>Oils and fats</i>	090	115	1767	1505	1351	1479	1530	1448	
<i>Fruits and vegetables other than potatoes and similar tubers</i>	100	116	6781	6637	6787	7840	8249	8682	
<i>Potatoes, manioc and other tubers</i>	110	117	2056	2009	2204	2315	2531	2631	
<i>Sugar</i>	120	118	562	469	450	489	469	447	
<i>Coffee, tea, cocoa</i>	130	119	2002	1812	1687	1817	1831	1733	
<i>Other foods, including preserves and confectionery</i>	140	1110	6284	5846	5922	6722	7058	7099	
Non-alcoholic beverages	(f)	160	12	2881	2922	3155	3764	4218	4511
Alcoholic beverages	(f)	170	13	26573	24427	24764	28226	29433	30440
Tobacco	(f)	180	14	11895	11125	10860	11958	12173	12376
CLOTHING AND FOOTWEAR	200	2	25317	24810	25095	28488	29541	29000	
Clothing other than footwear, including repairs	(a)	220	21	20610	20346	20717	23683	24555	24034
Footwear, including repairs	(a)	230	22	4706	4464	4378	4804	4986	4966
GROSS RENT, FUEL AND POWER	250	3	72882	70155	71803	84924	89507	87222	
Gross rent and water charges		270	31	55034	53951	56542	68028	72672	70112
Fuel and power		280	32	17848	16205	15261	16896	16835	17110
FURNITURE, FURNISHINGS AND HOUSEHOLD EQUIPMENT	300	4	23897	23465	24865	29856	31955	31624	
Furniture, fixtures, carpets, other floor coverings and repairs	(a)	320	41	7119	6722	7178	8957	9428	8804
Household textiles, other furnishings and repairs	(a)	330	42	2380	2418	2522	2960	3149	3094
Heating and cooking appliances, refrigerators, washing machines and similar	(a)	340	43	5420	5338	5675	6554	6909	6611
Glassware, tableware and household utensils including repairs	(a)	350	44	3183	3340	3434	4231	4386	4439
Household operation except domestic services	(b)	360	45	4238	4028	4108	4688	5072	5163
Domestic services		370	46	1557	1619	1948	2465	3011	3512
MEDICAL CARE AND HEALTH EXPENSES	390	5	4516	4579	4819	5828	6314	6828	
Medical and pharmaceutical products		410	51	1528	1421	1333	1603	1586	1577
Therapeutic appliances and equipment		420	52	492	612	636	757	861	899
Services of physicians, nurses and related practitioners		430	53	822	768	812	960	1139	1287
Hospital care and the like		440	54	676	655	798	1008	997	1136
Service charges on accident and health insurance	(d)	450	55	998	1123	1242	1499	1730	1928
TRANSPORT AND COMMUNICATION	470	6	60191	57423	61730	76195	83958	84243	
Personal transport equipment		490	61	16846	17122	19104	26215	30111	27358
Operation of personal transport equipment		500	62	23880	21254	22400	26198	29023	31334
Purchased transport	(e)	510	63	12702	12351	13325	15791	16531	16806
Communication		520	64	6763	6697	6901	7990	8293	8745
RECREATION, ENTERTAINMENT, EDUCATION AND CULTURE	540	7	33960	33242	34895	41196	45072	45775	
Equipment and accessories, including repairs	(a)	560	71	14165	14083	15235	18091	19704	19459
Entertainment, recreational & cultural services excl. hotels & cafés	(c)	570	72	11856	11617	11754	14039	15289	15546
Books, newspapers and magazines		580	73	5158	4884	5126	5778	6187	6409
Education		590	74	2781	2658	2780	3289	3891	4361
MISCELLANEOUS GOODS AND SERVICES	610	8	49681	51124	56638	72343	80741	84783	
Personal care and effects		630	81	6418	6418	7037	8312	8681	8778
Goods n.e.c.		640	82	5890	5709	6062	7611	8197	8275
Expenditure in restaurants, cafés and hotels	(f)	650	83	23559	24116	25979	34529	38635	40731
Package tours	(e)	660	84						
Financial services, n.e.c.		670	85	9997	11078	13119	15705	17710	18945
Services n.e.c.		680	86	3817	3803	4440	6186	7518	8055
FINAL CONSUMPTION OF HOUSEHOLDS ON THE ECONOMIC TERRITORY (S80)	720		360963	348839	364390	434086	466981	470892	

5. Consommation finale des ménages sur le territoire économique, par fonction de consommation

(1985 = 100)

Volume indices						code	C R O N O S xxx	
Indices de volume								
1985	1986	1987	1988	1989	1990	SEC		
100.0	101.4	103.4	105.6	106.7	106.0	1	010	PRODUITS ALIMENTAIRES, BOISSONS ET TABAC
100.0	102.1	104.2	106.9	108.3	106.6	11	030	Produits alimentaires
100.0	103.7	106.5	110.2	110.8	110.4	111	050	Pain et céréales
100.0	101.0	103.2	105.0	106.2	101.1	112	060	Viande
100.0	103.5	98.9	107.7	116.4	110.4	113	070	Poisson
100.0	99.5	99.8	99.8	98.3	96.8	114	080	Lait, fromage, oeufs
100.0	101.4	100.7	99.4	97.6	92.6	115	090	Huiles et graisses
100.0	111.3	116.2	122.8	128.4	130.3	116	100	Fruits et légumes autres que les tubercules
100.0	91.9	97.0	96.4	97.7	99.3	117	110	Pommes de terre, manioc et autres tubercules
100.0	94.9	91.5	87.6	80.4	74.6	118	120	Sucre
100.0	100.9	99.7	100.8	98.0	94.1	119	130	Calé, thé, cacao
100.0	100.1	103.7	107.6	110.1	112.1	1110	140	Autres produits alimentaires y compris conserve et confiserie
100.0	116.0	128.0	127.6	138.7	144.1	12	160	Boissons non alcoolisées (f)
100.0	100.3	102.4	104.8	104.7	104.5	13	170	Boissons alcoolisées (f)
100.0	97.2	96.5	96.8	97.0	97.9	14	180	Tabac (f)
100.0	108.8	113.6	117.5	117.5	117.2	2	200	HABILLEMENT ET CHAUSSURES
100.0	109.8	115.6	120.6	120.5	120.2	21	220	Articles d'habillement, y compris les réparations (a)
100.0	104.4	104.7	104.2	104.2	103.9	22	230	Chaussures, y compris les réparations (a)
100.0	103.7	106.1	110.1	110.4	112.0	3	250	LOGEMENT, CHAUFFAGE ET ECLAIRAGE
100.0	104.0	107.2	111.9	114.0	116.0	31	270	Logement et charges de distribution d'eau
100.0	102.7	102.6	104.4	99.5	99.8	32	280	Chauffage et éclairage
100.0	108.2	117.3	127.1	131.9	130.6	4	300	MEUBLES, ARTICLES DE MENAGE, ENTRETIEN COURANT
100.0	103.4	112.9	128.1	130.6	122.3	41	320	Meubles et accessoires fixes, revêtements de sol et répar. (a)
100.0	111.6	120.1	129.5	134.6	136.0	42	330	Articles de ménage en textiles, ameublement et réparations (a)
100.0	111.7	124.6	129.6	137.2	136.4	43	340	Appareils de chauff. et de cuis. réf. mach. à laver, appareils mén. (a)
100.0	114.1	119.6	132.9	132.7	131.9	44	350	Verrerie, vaisselles et ustensiles de ménage et réparations (a)
100.0	103.9	106.3	108.3	111.3	110.1	45	360	Biens et services pour l'entretien courants de l'habitation (b)
100.0	112.4	133.6	148.5	169.0	191.9	46	370	Services domestiques
100.0	110.6	116.0	124.6	126.3	134.3	5	390	SERVICES MEDICAUX ET DEPENSES DE SANTE
100.0	99.9	93.1	99.4	92.7	89.9	51	410	Médicaments et autres produits pharmaceutiques
100.0	133.1	142.1	153.1	170.7	190.3	52	420	Appareils et matériel thérapeutiques
100.0	102.9	104.8	108.3	112.2	116.4	53	430	Services de médecins, infirmières et autres praticiens
100.0	107.8	130.7	147.2	137.4	154.0	54	440	Soins des hôpitaux et assimilés
100.0	124.4	137.3	147.2	160.1	176.3	55	450	Rémunération des services d'assurance-accident et maladie (d)
100.0	107.5	114.8	126.1	134.0	134.2	6	470	TRANSPORTS ET COMMUNICATIONS
100.0	107.4	111.4	128.9	142.7	131.0	61	490	Achats de véhicules
100.0	107.2	114.4	122.8	129.6	135.7	62	500	Dépenses d'utilisation de véhicules
100.0	107.8	119.9	130.1	133.9	135.4	63	510	Achats de services de transport (e)
100.0	107.9	114.7	123.8	128.1	135.1	64	520	Communications
100.0	108.0	115.7	124.6	132.4	134.4	7	540	LOISIRS, SPECTACLES, ENSEIGNEMENT ET CULTURE
100.0	113.4	128.7	145.1	158.3	160.8	71	560	Appareils et accessoires, y compris réparations (a)
100.0	104.9	107.2	112.9	116.4	115.9	72	570	Services de loisirs, spect. et culture, sauf ceux des hôtels, rest. et cafés (c)
100.0	104.3	107.5	107.6	108.7	110.5	73	580	Livres, quotidiens et périodiques
100.0	100.1	100.9	102.0	113.0	122.5	74	590	Enseignement
100.0	109.8	119.3	136.1	144.4	149.9	8	610	AUTRES BIENS ET SERVICES
100.0	108.3	119.5	126.3	125.0	123.1	81	630	Soins et effets personnels
100.0	105.6	114.3	131.2	139.9	144.6	82	640	Autres articles n.d.a.
100.0	109.6	115.9	134.6	143.4	147.8	83	650	Dépenses dans les restaurants, cafés et hôtels (f)
100.0	114.8	128.1	141.8	148.4	159.4	84	660	Voyages touristiques tout compris (e)
100.0	106.8	124.2	154.3	179.5	191.6	85	670	Services financiers n.d.a.
100.0	105.7	111.0	118.4	122.3	123.4	86	680	Autres services n.d.a.
100.0	105.7	111.0	118.4	122.3	123.4		720	CONSOMMATION FINALE DES MENAGES SUR LE TERRITOIRE ECONOMIQUE (S80)

UNITED KINGDOM

5. Final consumption of households on the economic territory, by purpose

(Total = 100%)

	C R O N O S	Code	Relative proportions % (data at current prices)					
			Parts relatives % (données à prix courants)					
			xxx	ESA	1985	1986	1987	1988
FOOD, BEVERAGES AND TOBACCO	010	1	25.1	24.1	23.2	21.9	21.4	21.5
Food	030	11	13.6	13.1	12.6	11.8	11.6	11.5
<i>Bread and cereals</i>	050	111	2.0	1.9	1.9	1.8	1.8	1.8
<i>Meat</i>	060	112	3.7	3.5	3.3	3.0	3.0	2.9
<i>Fish</i>	070	113	0.5	0.5	0.5	0.5	0.5	0.5
<i>Milk, cheese and eggs</i>	080	114	2.1	1.9	1.8	1.7	1.7	1.6
<i>Oils and fats</i>	090	115	0.5	0.4	0.4	0.3	0.3	0.3
<i>Fruits and vegetables other than potatoes and similar tubers</i>	100	116	1.9	1.9	1.9	1.8	1.8	1.8
<i>Potatoes, manioc and other tubers</i>	110	117	0.6	0.6	0.6	0.5	0.5	0.6
<i>Sugar</i>	120	118	0.2	0.1	0.1	0.1	0.1	0.1
<i>Coffee, tea, cocoa</i>	130	119	0.6	0.5	0.5	0.4	0.4	0.4
<i>Other foods, including preserves and confectionery</i>	140	1110	1.7	1.7	1.6	1.5	1.5	1.5
Non-alcoholic beverages	(f) 160	12	0.8	0.8	0.9	0.9	0.9	1.0
Alcoholic beverages	(f) 170	13	7.4	7.0	6.8	6.5	6.3	6.5
Tobacco	(f) 180	14	3.3	3.2	3.0	2.8	2.6	2.6
CLOTHING AND FOOTWARE	200	2	7.0	7.1	6.9	6.6	6.3	6.2
Clothing other than footwear, including repairs	(a) 220	21	5.7	5.8	5.7	5.5	5.3	5.1
Footwear, including repairs	(a) 230	22	1.3	1.3	1.2	1.1	1.1	1.1
GROSS RENT, FUEL AND POWER	250	3	20.2	20.1	19.7	19.6	19.2	18.5
Gross rent and water charges	270	31	15.2	15.5	15.5	15.7	15.6	14.9
Fuel and power	280	32	4.9	4.6	4.2	3.9	3.6	3.6
FURNITURE, FURNISHINGS AND HOUSEHOLD EQUIPMENT	300	4	6.6	6.7	6.8	6.9	6.8	6.7
Furniture, fixtures, carpets, other floor coverings and repairs	(a) 320	41	2.0	1.9	2.0	2.1	2.0	1.9
Household textiles, other furnishings and repairs	(a) 330	42	0.7	0.7	0.7	0.7	0.7	0.7
Heating and cooking appliances, refrigerators, washing machines and similar	(a) 340	43	1.5	1.5	1.6	1.5	1.5	1.4
Glassware, tableware and household utensils including repairs	(a) 350	44	0.9	1.0	0.9	1.0	0.9	0.9
Household operation except domestic services	(b) 360	45	1.2	1.2	1.1	1.1	1.1	1.1
Domestic services	370	46	0.4	0.5	0.5	0.6	0.6	0.7
MEDICAL CARE AND HEALTH EXPENSES	390	5	1.3	1.3	1.3	1.3	1.4	1.4
Medical and pharmaceutical products	410	51	0.4	0.4	0.4	0.4	0.3	0.3
Therapeutic appliances and equipment	420	52	0.1	0.2	0.2	0.2	0.2	0.2
Services of physicians, nurses and related practitioners	430	53	0.2	0.2	0.2	0.2	0.2	0.3
Hospital care and the like	440	54	0.2	0.2	0.2	0.2	0.2	0.2
Service charges on accident and health insurance	(d) 450	55	0.3	0.3	0.3	0.3	0.4	0.4
TRANSPORT AND COMMUNICATION	470	6	16.7	16.5	16.9	17.6	18.0	17.9
Personal transport equipment	490	61	4.7	4.9	5.2	6.0	6.4	5.8
Operation of personal transport equipment	500	62	6.6	6.1	6.1	6.0	6.2	6.7
Purchased transport	(e) 510	63	3.5	3.5	3.7	3.6	3.5	3.6
Communication	520	64	1.9	1.9	1.9	1.8	1.8	1.9
RECREATION, ENTERTAINMENT, EDUCATION AND CULTURE	540	7	9.4	9.5	9.6	9.5	9.7	9.7
Equipment and accessories, including repairs	(a) 560	71	3.9	4.0	4.2	4.2	4.2	4.1
Entertainment, recreational & cultural services excl. hotels & cafés	(c) 570	72	3.3	3.3	3.2	3.2	3.3	3.3
Books, newspapers and magazines	580	73	1.4	1.4	1.4	1.3	1.3	1.4
Education	590	74	0.8	0.8	0.8	0.8	0.8	0.9
MISCELLANEOUS GOODS AND SERVICES	610	8	13.8	14.7	15.5	16.7	17.3	18.0
Personal care and effects	630	81	1.8	1.8	1.9	1.9	1.9	1.9
Goods n.e.c.	640	82	1.6	1.6	1.7	1.8	1.8	1.8
Expenditure in restaurants, cafés and hotels	(f) 650	83	6.5	6.9	7.1	8.0	8.3	8.6
Package tours	(e) 660	84						
Financial services, n.e.c.	670	85	2.8	3.2	3.6	3.6	3.8	4.0
Services n.e.c.	680	86	1.1	1.1	1.2	1.4	1.6	1.7
FINAL CONSUMPTION OF HOUSEHOLDS ON THE ECONOMIC TERRITORY (\$80)	720		100.0	100.0	100.0	100.0	100.0	100.0

5. Consommation finale des ménages sur le territoire économique, par fonction de consommation

(ECU)

Consumption per head, at 1985 constant prices and exchange rates						code	C R O N O S	
Consommation par habitant, aux prix et taux de change constants de 1985								
1985	1986	1987	1988	1989	1990	SEC	xxx	
1599	1617	1645	1675	1688	1672	1	010	PRODUITS ALIMENTAIRES, BOISSONS ET TABAC
868	885	900	921	930	913	11	030	Produits alimentaires
125	129	132	137	137	136	111	050	<i>Pain et céréales</i>
237	239	243	247	249	236	112	060	<i>Viande</i>
32	33	31	34	36	34	113	070	<i>Poisson</i>
131	131	131	130	128	126	114	080	<i>Lait, fromage, oeufs</i>
31	32	31	31	30	29	115	090	<i>Huiles et graisses</i>
120	133	138	146	152	154	116	100	<i>Fruits et légumes autres que les tubercules</i>
36	33	35	35	35	36	117	110	<i>Pommes de terre, manioc et autres tubercules</i>
10	9	9	9	8	7	118	120	<i>Sucre</i>
35	36	35	35	34	33	119	130	<i>Café, thé, cacao</i>
111	111	114	119	121	123	1110	140	<i>Autres produits alimentaires y compris conserve et confiserie</i>
51	59	65	64	70	72	12	160	Boissons non alcoolisées (f)
469	470	478	488	486	484	13	170	Boissons alcoolisées (f)
210	204	202	202	202	203	14	180	Tabac (f)
447	485	505	521	520	517	2	200	HABILLEMENT ET CHAUSSURES
364	399	418	435	434	431	21	220	Articles d'habillement, y compris les réparations (a)
83	87	87	86	86	85	22	230	Chaussures, y compris les réparations (a)
1287	1331	1358	1406	1406	1422	3	250	LOGEMENT, CHAUFFAGE ET ECLAIRAGE
972	1008	1037	1079	1096	1112	31	270	Logement et charges de distribution d'eau
315	323	322	326	310	310	32	280	Chauffage et éclairage
422	455	493	532	551	543	4	300	MEUBLES, ARTICLES DE MENAGE, ENTRETIEN COURANT
126	130	141	160	162	152	41	320	Meubles et accessoires fixes, revêtements de sol et répar. (a)
42	47	50	54	56	56	42	330	Articles de ménage en textiles, ameublement et réparations (a)
96	107	119	123	130	129	43	340	Appareils de chauff. et de cuis. réfr. mach. à laver, appareils mén. (a)
56	64	67	74	74	73	44	350	Verrerie, vaisselles et ustensiles de ménage et réparations (a)
75	78	79	80	82	81	45	360	Biens et services pour l'entretien courants de l'habitation (b)
28	31	37	41	46	52	46	370	Services domestiques
80	88	92	99	100	106	5	390	SERVICES MEDICAUX ET DEPENSES DE SANTE
27	27	25	27	25	24	51	410	Médicaments et autres produits pharmaceutiques
9	12	12	13	15	16	52	420	Appareils et matériel thérapeutiques
14	15	15	16	16	17	53	430	Services de médecins, infirmières et autres praticiens
12	13	16	17	16	18	54	440	Soins des hôpitaux et assimilés
18	22	24	26	28	31	55	450	Rémunération des services d'assurance—accident et maladie (d)
1063	1140	1213	1331	1409	1407	6	470	TRANSPORTS ET COMMUNICATIONS
298	319	330	381	420	384	61	490	Achats de véhicules
422	451	480	514	541	564	62	500	Dépenses d'utilisation de véhicules
224	241	267	290	297	300	63	510	Achats de services de transport (e)
119	128	136	147	151	159	64	520	Communications
600	646	690	742	786	795	7	540	LOISIRS, SPECTACLES, ENSEIGNEMENT ET CULTURE
250	283	320	360	392	397	71	560	Appareils et accessoires, y compris réparations (a)
209	219	223	235	241	239	72	570	Services de loisirs, spect. et culture, sauf ceux des hôtels, rest. et cafés (c)
91	95	97	97	98	99	73	580	Livres, quotidiens et périodiques
49	49	49	50	55	59	74	590	Enseignement
878	961	1041	1185	1254	1298	8	610	AUTRES BIENS ET SERVICES
113	122	135	142	140	138	81	630	Soins et effets personnels
104	110	118	135	144	148	82	640	Autres articles n.d.a.
416	455	480	556	590	607	83	650	Dépenses dans les restaurants, cafés et hôtels (f)
						84	660	Voyages touristiques tout compris (e)
177	202	225	249	259	278	85	670	Services financiers n.d.a.
67	72	83	103	120	127	86	680	Autres services n.d.a.
6375	6723	7037	7490	7712	7759		720	CONSOMMATION FINALE DES MENAGES SUR LE TERRITOIRE ECONOMIQUE (S80)

UNITED KINGDOM

6. Gross fixed capital formation, by product (a)

(Mio ECU)

	C R O N O S	NACE CLIO Code	Values at current prices and exchange rates					
			Valeurs à prix et taux de change courants					
			1985	1986	1987	1988	1989	1990
	xxx	R.1.7						
AGRICULTURAL, FORESTRY AND FISHERY PRODUCTS	010	01	22	7	-43	51	67	63
EQUIPMENT	020		51438	46024	49537	60562	60957	65685
Metal products and machinery	040	20	40506	36759	38461	47250	53784	51811
Transport equipment	050	28	10932	9265	11076	13312	15173	13874
CONSTRUCTION	070		45964	44876	49878	65062	75727	75759
Dwellings	090	53.1	20126	20285	21675	28381	29817	25844
Non-residential buildings	100	53.3	:	:	:	:	:	:
Civil engineering works	110	53.5	:	:	:	:	:	:
OTHER PRODUCTS	130	84	5046	5161	5749	8212	6507	5854
GROSS FIXED CAPITAL FORMATION	180		102470	96069	105121	133886	151268	147361
GROUPED DATA								
CRONOS codes 100+110	200		25838	24591	28203	36681	45910	49915

7. Gross fixed capital formation, by ownership branch (a)

(Mio ECU)

	C R O N O S	NACE CLIO Code	Values at current prices and exchange rates					
			Valeurs à prix et taux de change courants					
			1985	1986	1987	1988	1989	1990
	xxx	R6* R25						
AGRICULTURAL, FORESTRY AND FISHERY PRODUCTS	010	01*	1667	1505	1430	2121	2191	2110
FUEL AND POWER PRODUCTS	020	06*	10924	9593	8408	9590	11251	13330
MANUFACTURED PRODUCTS	030	30*	14459	12794	13723	17939	20581	20689
Ferrous and non-ferrous ores and metals, other than radio-active	050	13	623*	643*	710*	882*	1032	:
Non-metallic minerals and mineral products	060	15	888*	646*	939*	1281*	1516	:
Chemical products	070	17	2182	1946	2078	2426	2979	:
Metal products, except machinery and transport equipment	080	19	562	502	585	748	936	:
Agricultural and industrial machinery	090	21	1323	1138	1039	1270	1565	:
Office and data processing machines, precision and optical instruments	100	23	520	399	400	572	631	:
Electrical goods	110	25	1367	1167	1113	1442	1733	:
Transport equipment	120	28	1604	1465	1335	1824	2544	:
Food, beverages, tobacco	130	36	2304	1872	1940	2563	2672	:
Textiles and clothing, leather and footwear	140	42	650	664	731	837	744	:
Paper and printing products	150	47	1379	1391	1667	2541	2509	:
Rubber and plastic products	160	49	654	596	742	942	1060	:
Other manufactured products	170	48	404	365	444	611	658	:
BUILDING AND CONSTRUCTION	190	53*	946	852	941	1794	1756	:
MARKET SERVICES	200	68*	64444	61739	71183	90419	100404	:
Recovery and repair services, wholesale and retail trade services	220	56	7727	7259	8818	12329	11889	:
Lodging and catering services	230	59	1644	1848	2061	2775	3082	:
Inland transport services	240	61	2537	2536	2845	4077	4732	:
Maritime and air transport services	250	63	1282	541	607	561	824	:
Auxiliary transport services	260	65	1061	874	897	1278	1371	:
Communication services	270	67	3905	3830	4081	6133	7546	:
Services of credit and insurance institutions	280	69A	12084	10120	12303	8528	10572	:
Other market services	290	74	34205	34731	39570	54737	60388	:
NON-MARKET SERVICES	330	86*	10031	9585	9437	12024	15076	:
General government services	350		:	:	:	:	:	:
Other non-market services	360		:	:	:	:	:	:
GROSS FIXED CAPITAL FORMATION	400		102470	96069	105121	133886	151268	147361
GROUPED DATA								
CRONOS codes 020+030+190	530		26329	23239	23071	29323	33587	:
CRONOS codes 050+060	540		1511	1290	1649	2163	2549	:
CRONOS codes 200+330	740		74475	71324	80620	102443	115480	:

UNITED KINGDOM

6. Formation brute de capital fixe, par produit (a)

(1985 = 100)

Volume indices						NACE CLIO Code	C R O N O S	
Indices de volume								
1985	1986	1987	1988	1989	1990	R.I.7	xxx	
100.0	38.5	-215.4	246.2	223.1	207.7	01	010	PRODUITS DE L'AGRICULTURE, DE LA SYLVICULTURE ET DE LA PECHE
100.0	99.1	107.7	121.7	135.8	130.8		020	EQUIPEMENT
100.0	101.6	108.9	124.6	140.2	136.8	20	040	Produits en métaux et machines
100.0	89.6	103.2	110.7	119.2	108.8	28	050	Moyens de transport
100.0	106.1	117.7	133.6	140.7	139.9		070	CONSTRUCTION
100.0	108.8	113.7	127.5	122.9	105.1	53.1	090	Logements
:	:	:	:	:	:	53.3	100	Bâtiments non résidentiels
:	:	:	:	:	:	53.5	110	Ouvrages de génie civil
100.0	103.2	110.6	121.0	87.1	78.7	84	130	AUTRES PRODUITS
100.0	102.4	112.3	127.0	135.6	132.4		180	FORMATION BRUTE DE CAPITAL FIXE
DONNEES REGROUPEES								
100.0	104.0	120.9	138.3	154.6	167.1		200	CRONOS codes 100+110

7. Formation brute de capital fixe, par branche propriétaire (a)

(1985 = 100)

Volume indices						NACE CLIO Code	C R O N O S	
Indices de volume								
1985	1986	1987	1988	1989	1990	R6*	xxx	
						R25		
100.0	98.4	94.9	126.6	122.7	118.0	01*	010	PRODUITS DE L'AGRICULTURE, DE LA SYLVICULTURE ET LA PECHE
100.0	96.7	86.6	88.3	96.5	113.9	06*	020	PRODUITS ENERGETIQUES
100.0	97.4	105.1	128.0	141.7	142.8	30*	030	PRODUITS INDUSTRIELS
:	:	:	:	:	:	13	050	Minerais et métaux ferreux et non-ferreux, autres que fertiles et fissiles
:	:	:	:	:	:	15	060	Minéraux et produits à base de minéraux non métalliques
100.0	98.1	105.8	114.2	134.1	:	17	070	Produits chimiques
100.0	97.9	113.9	135.3	162.8	:	19	080	Produits en métaux à l'exclusion des machines et du matériel de transport
100.0	94.5	87.3	100.4	119.1	:	21	090	Machines industrielles et agricoles
100.0	86.6	87.6	117.3	124.8	:	23	100	Machines de bureau, pour trait. informat., instr. précision, optique et sim.
100.0	95.2	91.4	111.1	129.7	:	25	110	Matériel et fournitures électriques
100.0	100.3	93.8	121.2	162.3	:	28	120	Moyens de transport
100.0	89.2	92.6	113.2	114.5	:	36	130	Produits alimentaires, boissons et produits à base de tabacs
100.0	112.0	122.2	130.0	112.5	:	42	140	Produits textiles, cuir et chaussures, habillement
100.0	110.6	132.1	186.7	178.0	:	47	150	Papier, articles en papier, articles imprimés
100.0	100.5	126.0	147.8	160.8	:	49	160	Produits en caoutchouc et en plastique
100.0	98.7	119.7	153.4	155.5	:	48	170	Autres produits industriels
100.0	98.2	106.8	187.6	173.4	:	53*	190	BATIMENTS ET OUVRAGES DE GENIE CIVIL
100.0	104.2	119.7	133.8	140.9	:	68*	200	SERVICES MARCHANDS
100.0	101.4	123.7	160.5	147.0	:	56	220	Récupération et réparation, services de commerce
100.0	121.0	134.4	166.2	171.6	:	59	230	Services de restauration et d'hébergement
100.0	107.8	120.7	156.7	170.5	:	61	240	Services de transport intérieur
100.0	46.5	50.3	42.4	59.3	:	63	250	Services de transports maritimes et aériens
100.0	92.5	94.2	120.3	123.2	:	65	260	Services annexes des transports
100.0	107.4	115.3	160.9	195.5	:	67	270	Services de communication
100.0	95.9	119.1	71.9	85.6	:	69A	280	Services des institutions de crédit et d'assurance
100.0	108.9	122.2	147.1	152.7	:	74	290	Autres services marchands
100.0	105.4	106.0	118.4	134.3	:	86*	330	SERVICES NON MARCHANDS
:	:	:	:	:	:		350	Services des administrations publiques
:	:	:	:	:	:		360	Autres services non marchands
100.0	102.4	112.3	127.0	135.6	132.4		400	FORMATION BRUTE DE CAPITAL FIXE
DONNEES REGROUPEES								
100.0	97.1	97.5	113.7	124.1	:		530	CRONOS codes 020+030+190
100.0	93.7	120.7	148.1	167.9	:		540	CRONOS codes 050+060
100.0	104.4	117.9	131.7	140.0	:		740	CRONOS codes 200+330

ES Clasificación de las publicaciones de Eurostat**TEMA**

- 1 Estadísticas generales (azul oscuro)
- 2 Economía y finanzas (violeta)
- 3 Población y condiciones sociales (amarillo)
- 4 Energía e industria (azul claro)
- 5 Agricultura, silvicultura y pesca (verde)
- 6 Comercio exterior y balanza de pagos (rojo)
- 7 Servicios y transportes (naranja)
- 8 Medio ambiente (turquesa)
- 9 Diversos (marrón)

SERIE

- A Anuarios
- B Coyuntura
- C Cuentas, encuestas y estadísticas
- D Estudios y análisis
- E Métodos
- F Estadísticas rápidas

GR Ταξινόμηση των δημοσιεύσεων της Eurostat**ΘΕΜΑ**

- 1 Γενικές στατιστικές (βαθύ μπλε)
- 2 Οικονομία και δημοσιονομικά (βιολετί)
- 3 Πληθυσμός και κοινωνικές συνθήκες (κίτρινο)
- 4 Ενέργεια και βιομηχανία (μπλε)
- 5 Γεωργία, δάση και αλιεία (πράσινο)
- 6 Εξωτερικό εμπόριο και ισοζύγιο πληρωμών (κόκκινο)
- 7 Υπηρεσίες και μεταφορές (πορτοκαλί)
- 8 Περιβάλλον (τουρκουάζ)
- 9 Διάφορα (καφέ)

ΣΕΙΡΑ

- A Επετηρίδες
- B Συγκυρία
- C Λογαριασμοί, έρευνες και στατιστικές
- D Μελέτες και αναλύσεις
- E Μέθοδοι
- F Ταχείες στατιστικές

IT Classificazione delle pubblicazioni dell'Eurostat**TEMA**

- 1 Statistiche generali (blu)
- 2 Economia e finanze (viola)
- 3 Popolazione e condizioni sociali (giallo)
- 4 Energia e industria (azzurro)
- 5 Agricoltura, foreste e pesca (verde)
- 6 Commercio estero e bilancia dei pagamenti (rosso)
- 7 Servizi e trasporti (arancione)
- 8 Ambiente (turchese)
- 9 Diversi (marrone)

SERIE

- A Annuari
- B Tendenze congiunturali
- C Conti, indagini e statistiche
- D Studi e analisi
- E Metodi
- F Note rapide

DA Klassifikation af Eurostats publikationer**EMNE**

- 1 Almene statistikker (mørkeblå)
- 2 Økonomi og finanser (violet)
- 3 Befolkning og sociale forhold (gul)
- 4 Energi og industri (blå)
- 5 Landbrug, skovbrug og fiskeri (grøn)
- 6 Udenrigshandel og betalingsbalancer (rod)
- 7 Tjenesteydelser og transport (orange)
- 8 Miljø (turkis)
- 9 Diverse statistikker (brun)

SERIE

- A Årbøger
- B Konjunkturoversigter
- C Regnskaber, tællinger og statistikker
- D Undersøgelser og analyser
- E Metoder
- F Ekspresoversigter

EN Classification of Eurostat publications**THEME**

- 1 General statistics (midnight blue)
- 2 Economy and finance (violet)
- 3 Population and social conditions (yellow)
- 4 Energy and industry (blue)
- 5 Agriculture, forestry and fisheries (green)
- 6 External trade and balance of payments (red)
- 7 Services and transport (orange)
- 8 Environment (turquoise)
- 9 Miscellaneous (brown)

SERIES

- A Yearbooks
- B Short-term trends
- C Accounts, surveys and statistics
- D Studies and analyses
- E Methods
- F Rapid reports

NL Classificatie van de publicaties van Eurostat**ONDERWERP**

- 1 Algemene statistiek (donkerblauw)
- 2 Economie en financiën (paars)
- 3 Bevolking en sociale voorwaarden (geel)
- 4 Energie en industrie (blauw)
- 5 Landbouw, bosbouw en visserij (groen)
- 6 Buitenlandse handel en betalingsbalansen (rood)
- 7 Diensten en vervoer (oranje)
- 8 Milieu (turkoois)
- 9 Diverse statistieken (bruin)

SERIE

- A Jaarboeken
- B Conjunctuur
- C Rekeningen, enquêtes en statistieken
- D Studies en analyses
- E Methoden
- F Spoedberichten

DE Gliederung der Veröffentlichungen von Eurostat**THEMENKREIS**

- 1 Allgemeine Statistik (Dunkelblau)
- 2 Wirtschaft und Finanzen (Violett)
- 3 Bevölkerung und soziale Bedingungen (Gelb)
- 4 Energie und Industrie (Blau)
- 5 Land- und Forstwirtschaft, Fischerei (Grün)
- 6 Außenhandel und Zahlungsbilanz (Rot)
- 7 Dienstleistungen und Verkehr (Orange)
- 8 Umwelt (Türkis)
- 9 Verschiedenes (Braun)

REIHE

- A Jahrbücher
- B Konjunktur
- C Konten, Erhebungen und Statistiken
- D Studien und Analysen
- E Methoden
- F Schnellberichte

FR Classification des publications d'Eurostat**THÈME**

- 1 Statistiques générales (bleu nuit)
- 2 Économie et finances (violet)
- 3 Population et conditions sociales (jaune)
- 4 Énergie et industrie (bleu)
- 5 Agriculture, sylviculture et pêche (vert)
- 6 Commerce extérieur et balance des paiements (rouge)
- 7 Services et transports (orange)
- 8 Environnement (turquoise)
- 9 Divers (brun)

SÉRIE

- A Annuaires
- B Conjoncture
- C Comptes, enquêtes et statistiques
- D Études et analyses
- E Méthodes
- F Statistiques rapides

PT Classificação das publicações do Eurostat**TEMA**

- 1 Estatísticas gerais (azul escuro)
- 2 Economia e finanças (violeta)
- 3 População e condições sociais (amarelo)
- 4 Energia e indústria (azul)
- 5 Agricultura, silvicultura e pesca (verde)
- 6 Comércio externo e balança de pagamentos (vermelho)
- 7 Serviços e transportes (laranja)
- 8 Ambiente (turquesa)
- 9 Diversos (castanho)

SÉRIE

- A Anuários
- B Conjuntura
- C Contas, inquéritos e estatísticas
- D Estudos e análises
- E Métodos
- F Estatísticas rápidas

Volkswirtschaftliche Gesamtrechnungen ESG — Detaillierte Tabellen nach Produktionsbereichen 1985-1990
National accounts ESA — Detailed tables by branch 1985-1990
Comptes nationaux SEC — Tableaux détaillés par branche 1985-1990

Luxembourg: Office des publications officielles des Communautés européennes

1992 — 223 p. — 21,0 x 29,7 cm

Themenkreis 2: Wirtschaft und Finanzen (violette Hefte)
Reihe C: Konten, Erhebungen und Statistiken
Thème 2: Economy and finance (violet covers)
Série C: Accounts, surveys and statistics
Thème 2: Économie et finances (couverture violette)
Série C: Comptes, enquêtes et statistiques

ISBN 92-826-4883-4

Preis in Luxemburg (ohne MwSt.) • Price (excluding VAT) in Luxembourg • Prix au Luxembourg, TVA exclue:
ECU 14,50

Detaillierte Ergebnisse der Volkswirtschaftlichen Gesamtrechnungen der Mitgliedstaaten. Dieser Band enthält die Ergebnisse der Waren- und Dienstleistungstransaktionen (Wertschöpfung, Einkommen aus unselbständiger Arbeit, Bruttoinvestitionen, letzter Verbrauch der privaten Haushalte) sowie eine Aufteilung der Beschäftigung nach Bereichen.

Detailed results of the national accounts of the member countries. Data are provided for the operations on goods and services (value-added, earnings of employees, gross fixed capital formation, final consumption of households) as well as the breakdown by branch of employment.

Résultats détaillés des comptes nationaux des pays membres. Le volume présente les données concernant les opérations sur biens et services (valeur ajoutée, rémunération des salariés, formation brute de capital fixe, consommation finale des ménages, ainsi que la ventilation par branche de l'emploi.

**Venta y suscripciones • Salg og abonnement • Verkauf und Abonnement • Πωλήσεις και συνδρομές
Sales and subscriptions • Vente et abonnements • Vendita e abbonamenti
Verkoop en abonnementen • Venda e assinaturas**

BELGIOUE / BELGIË

Moniteur belge / Belgisch Staatsblad
Rue de Louvain 42 / Leuvenseweg 42
B-1000 Bruxelles / B-1000 Brussel
Tel. (02) 512 00 26
Fax (02) 511 01 84

Autres distributeurs /
Overige verkooppunten

**Librairie européenne/
Europese boekhandel**

Rue de la Loi 244/Wetstraat 244
B-1040 Bruxelles / B-1040 Brussel
Tel. (02) 231 04 35
Fax (02) 735 08 60

Jean De Lannoy

Avenue du Roi 202 /Koningslaan 202
B-1060 Bruxelles / B-1060 Brussel
Tel. (02) 538 51 69
Télex 63220 UNBOOK B
Fax (02) 538 08 41

Document delivery:

Credoc

Rue de la Montagne 34 / Bergstraat 34
Bte 11 / Bus 11
B-1000 Bruxelles / B-1000 Brussel
Tel. (02) 511 69 41
Fax (02) 513 31 95

DANMARK

J. H. Schultz Information A/S

Herstedvang 10-12
DK-2620 Albertslund
Tlf. (45) 43 63 23 00
Fax (Sales) (45) 43 63 19 69
Fax (Management) (45) 43 63 19 49

DEUTSCHLAND

Bundesanzeiger Verlag

Breite Straße
Postfach 10 80 06
D-W-5000 Köln 1
Tel. (02 21) 20 29-0
Telex ANZEIGER BONN 8 882 595
Fax 2 02 92 78

GREECE/ΕΛΛΑΔΑ

G.C. Eleftheroudakis SA

International Bookstore
Nikis Street 4
GR-10563 Athens
Tel. (01) 322 63 23
Telex 219410 ELEF
Fax 323 98 21

ESPAÑA

Boletín Oficial del Estado

Trafalgar, 29
E-28071 Madrid
Tel. (91) 538 22 95
Fax (91) 538 23 49

Mundi-Prensa Libros, SA

Castello, 37
E-28001 Madrid
Tel. (91) 431 33 99 (Libros)
431 32 22 (Suscripciones)
435 36 37 (Direccion)
Telex 49370-MPLI-E
Fax (91) 575 39 98

Sucursal:

Libreria Internacional AEDOS

Consejo de Ciento, 391
E-08009 Barcelona
Tel. (93) 488 34 92
Fax (93) 487 76 59

**Libreria de la Generalitat
de Catalunya**

Rambla dels Estudis, 118 (Palau Moja)
E-08002 Barcelona
Tel. (93) 302 68 35
302 64 62
Fax (93) 302 12 99

FRANCE

**Journal officiel
Service des publications
des Communautés européennes**

26, rue Desaix
F-75727 Paris Cedex 15
Tel. (1) 40 58 75 00
Fax (1) 40 58 77 00

IRELAND

Government Supplies Agency

4-5 Harcourt Road
Dublin 2
Tel. (1) 61 31 11
Fax (1) 78 06 45

ITALIA

Licosa SpA

Via Duca di Calabria, 1/1
Casella postale 552
I-50125 Firenze
Tel. (055) 64 54 15
Fax 64 12 57
Telex 570466 LICOSA I

GRAND-DUCHÉ DE LUXEMBOURG

Messageries Paul Kraus

11, rue Christophe Plantin
L-2339 Luxembourg
Tel. 499 88 88
Télex 2515
Fax 499 88 84 44

NEDERLAND

SDU Overheidsinformatie

Externe Fondsen
Postbus 20014
2500 EA 's-Gravenhage
Tel. (070) 37 89 911
Fax (070) 34 75 778

PORTUGAL

Imprensa Nacional

Casa da Moeda, EP
Rua D. Francisco Manuel de Melo, 5
P-1092 Lisboa Codex
Tel. (01) 69 34 14

**Distribuidora de Livros
Bertrand, Ld.ª**

Grupo Bertrand, SA
Rua das Terras dos Vales, 4-A
Apartado 37
P-2700 Amadora Codex
Tel. (01) 49 59 050
Telex 15798 BERDIS
Fax 49 60 255

UNITED KINGDOM

HMSO Books (Agency section)

HMSO Publications Centre
51 Nine Elms Lane
London SW8 5DR
Tel. (071) 873 9090
Fax 873 8463
Telex 29 71 138

OSTERREICH

**Manz'sche Verlags-
und Universitätsbuchhandlung**

Kohlmarkt 16
A-1014 Wien
Tel. (0222) 531 61-0
Telex 112 500 BOX A
Fax (0222) 531 61-39

SUOMI

Akateeminen Kirjakauppa

Keskuskatu 1
PO Box 128
SF-00101 Helsinki
Tel. (0) 121 41
Fax (0) 121 44 41

NORGE

Narvesen information center

Bertrand Narvesens vei 2
PO Box 6125 Etterstad
N-0602 Oslo 6
Tel. (2) 57 33 00
Telex 79668 NIC N
Fax (2) 68 19 01

SVERIGE

BTJ

Tryck Traktorwagen 13
S-222 60 Lund
Tel. (046) 18 00 00
Fax (046) 18 01 25

SCHWEIZ / SUISSE / SVIZZERA

OSEC

Stampfenbachstraße 85
CH-8035 Zurich
Tel. (01) 365 54 49
Fax (01) 365 54 11

CESKOSLOVENSKO

NIS

Havelkova 22
13000 Praha 3
Tel. (02) 235 84 46
Fax 42-2-264775

MAGYARORSZÁG

Euro-Info-Service

Pf. 1271
H-1464 Budapest
Tel./Fax (1) 111 60 61/111 62 16

POLSKA

Business Foundation

ul. Krucza 38/42
00-512 Warszawa
Tel. (22) 21 99 93, 628-28-82
International Fax&Phone
(0-39) 12-00-77

ROUMANIE

Euromedia

65, Strada Dronisie Lupu
70184 Bucuresti
Tel./Fax 0 12 96 46

BULGARIE

D.J.B.
59, bd Vitocha
1000 Sofia
Tel./Fax 2 810158

RUSSIA

**CCEC (Centre for Cooperation with
the European Communities)**

9, Prospekt 60-let Oktyabrya
117312 Moscow
Tel. 095 135 52 87
Fax 095 420 21 44

CYPRUS

**Cyprus Chamber of Commerce and
Industry**

Chamber Building
38 Grivas Digenis Ave
3 Deligiorgis Street
PO Box 1455
Nicosia
Tel. (2) 449500/462312
Fax (2) 458630

TURKIYE

**Pres Gazete Kitap Dergi
Pazarlama Dağıtım Ticaret ve sanayi
AŞ**

Narlıbahçe Sokak N. 15
Istanbul-Cağaloğlu
Tel. (1) 520 92 96 - 528 55 66
Fax 520 64 57
Telex 23822 DSVO-TR

ISRAEL

ROY International

PO Box 13056
41 Mishmar Hayarden Street
Tel Aviv 61130
Tel. 3 496 108
Fax 3 544 60 39

CANADA

Renouf Publishing Co. Ltd

Mail orders — Head Office:
1294 Algoma Road
Ottawa, Ontario K1B 3W8
Tel. (613) 741 43 33
Fax (613) 741 54 39
Telex 0534783

Ottawa Store:

61 Sparks Street
Tel. (613) 238 89 85

Toronto Store:

211 Yonge Street
Tel. (416) 363 31 71

UNITED STATES OF AMERICA

UNIPUB

4611-F Assembly Drive
Lanham, MD 20706-4391
Tel. Toll Free (800) 274 4888
Fax (301) 459 0056

AUSTRALIA

Hunter Publications

58A Gipps Street
Collingwood
Victoria 3066
Tel. (3) 417 5361
Fax (3) 419 7154

JAPAN

Kinokuniya Company Ltd

17-7 Shinjuku 3-Chome
Shinjuku-ku
Tokyo 160-91
Tel. (03) 3439-0121

Journal Department

PO Box 55 Chitose
Tokyo 156
Tel. (03) 3439-0124

SINGAPORE

Legal Library Services Ltd

STK Agency
Robinson Road
PO Box 1817
Singapore 9036

**AUTRES PAYS
OTHER COUNTRIES
ANDERE LANDER**

**Office des publications officielles
des Communautés européennes**

2, rue Mercier
L-2985 Luxembourg
Tel. 499 28 1
Télex PUBOF LU 1324 B
Fax 48 85 73/48 68 17

Preis in Luxemburg (ohne MwSt.) • Price (excluding VAT) in Luxembourg / Prix au Luxembourg, TVA exclue

ECU 14,50



OFICINA DE PUBLICACIONES OFICIALES DE LAS COMUNIDADES EUROPEAS
KONTOR ET FOR DE EUROPÆISKE FÆLLESSKABERS OFFICIELLE PUBLIKATIONER
AMT FÜR AMTLICHE VERÖFFENTLICHUNGEN DER EUROPÄISCHEN GEMEINSCHAFTEN
ΥΠΗΡΕΣΙΑ ΕΠΙΣΗΜΩΝ ΕΚΔΟΣΕΩΝ ΤΩΝ ΕΥΡΩΠΑΪΚΩΝ ΚΟΙΝΟΤΗΤΩΝ
OFFICE FOR OFFICIAL PUBLICATIONS OF THE EUROPEAN COMMUNITIES
OFFICE DES PUBLICATIONS OFFICIELLES DES COMMUNAUTÉS EUROPÉENNES
UFFICIO DELLE PUBBLICAZIONI UFFICIALI DELLE COMUNITÀ EUROPEE
BUREAU VOOR OFFICIËLE PUBLIKATIES DER EUROPESE GEMEENSCHAPPEN
SERVIÇO DAS PUBLICAÇÕES OFICIAIS DAS COMUNIDADES EUROPEIAS

ISBN 92-826-4883-4



9 789282 648834 >