

STATISTISCHES AMT
DER EUROPÄISCHEN GEMEINSCHAFTEN

OPAIŠCHE
- EURO OFFICE STATISTIQUE
DES COMMUNAUTÉS EUROPÉENNES



INDUSTRIESTATISTIK

STATISTIQUES INDUSTRIELLES

STATISTICHE DELL'INDUSTRIA

INDUSTRIESTATISTIEK

INDUSTRIAL STATISTICS

**JAHRBUCH 1969 ANNUARIO
ANNUAIRE JAARBOEK**

ISTITUTO STATISTICO
DELLE COMUNITÀ EUROPEE

ATOOMENERGIE - COM
- COMUNITA' EUROPEA

BUREAU VOOR DE STATISTIEK
DER EUROPESE GEMEENSCHAPPEN

STATISTISCHES AMT
DER EUROPÄISCHEN GEMEINSCHAFTEN

Anschriften

Luxemburg, Centre Louvigny, Postfach 130 — Tel. 288 31

Brüssel 4, Bâtiment Berlaymont, 200, rue de la Loi (Verbindungsbüro) — Tel. 35 80 40

OFFICE STATISTIQUE
DES COMMUNAUTÉS EUROPÉENNES

Adresses

Luxembourg, Centre Louvigny, Boîte postale 130 — Tél. 288 31

Bruxelles 4, Bâtiment Berlaymont, 200, rue de la Loi (Bureau de liaison) — Tél. 35 80 40

ISTITUTO STATISTICO
DELLE COMUNITÀ EUROPEE

Indirizzi

Lussemburgo, Centre Louvigny, Casella postale 130 — Tel. 288 31

Bruxelles 4, Bâtiment Berlaymont, 200, rue de la Loi (Ufficio di collegamento) — Tel. 35 80 40

BUREAU VOOR DE STATISTIEK
DER EUROPESE GEMEENSCHAPPEN

Adressen

Luxemburg, Centre Louvigny, Postbus 130 — Tel. 288 31

Brussel 4, Bâtiment Berlaymont, Wetstraat 200 (Verbindingsbureau) — Tel. 35 80 40

STATISTICAL OFFICE
OF THE EUROPEAN COMMUNITIES

Addresses

Luxemburg, Centre Louvigny, P.O.Box 130 — Tel. 288 31

Brussels 4, Bâtiment Berlaymont, 200, rue de la Loi (Liaison Office) — Tel. 35 80 40

INDUSTRIESTATISTIK
STATISTIQUES INDUSTRIELLES
STATISTICHE DELL'INDUSTRIA
INDUSTRIESTATISTIEK
INDUSTRIAL STATISTICS

1969 | **Jahrbuch**
Annuaire
Annuario
Jaarboek
Yearbook

**Inhaltswiedergabe nur mit Quellennachweis
gestattet**

**La reproduction des données est subordonnée
à l'indication de la source**

**La riproduzione del contenuto è subordinata
alla citazione della fonte**

**Het overnemen van gegevens is toegestaan
mits met duidelijke bronvermelding**

**Reproduction of the contents of this publication
is subject to acknowledgement of the source**

Vorwort

Im ersten Teil dieses Heftes werden die Indizes der industriellen Produktion in den Mitgliedstaaten und in einer Reihe von Drittländern mitgeteilt. Bis einschließlich Nummer 1968 wurden diese Indizes auf der Basis 1958 = 100 veröffentlicht. Seit einiger Zeit ist das Statistische Amt in Zusammenarbeit mit den Statistischen Zentralämtern der Mitgliedstaaten bemüht, dieses Basisjahr auf 1963 = 100 umzustellen. Zwar liegen bis jetzt teilweise noch vorläufig umgerechnete Zahlen vor. Es schien aber zweckmäßig, bereits im Jahrbuch 1969 diese Indizes auf der Basis 1963 = 100 mitzuteilen. Das Amt hofft, so schnell wie möglich die endgültigen Zahlen veröffentlichen zu können. Der zweite Teil enthält die mengenmässigen Produktionsergebnisse von ungefähr 500 Erzeugnissen. Die Produktionsindices Deutschlands beziehen sich auf das Bundesgebiet und Berlin (West), während die mengenmässigen Produktionsangaben erst ab 1964 auch die Produktion in Berlin (West) enthalten. Das Statistische Amt möchte an dieser Stelle den internationalen und nationalen Dienststellen, den Regierungsbehörden und Fachverbänden, die am Aufbau einer europäischen Industriestatistik mitgearbeitet haben, seinen besten Dank ausdrücken.

Avertissement

La première partie de ce bulletin est consacrée aux indices de la production industrielle dans les États membres et dans certains pays tiers. Ces indices ont été publiés sur la base 1958 = 100 jusqu'au n° 1968. Depuis un certain temps, l'Office statistique s'est efforcé, en collaboration avec les Offices statistiques nationaux des États membres, de convertir cette année de base en 1963 = 100. Cependant, jusqu'à maintenant, les chiffres résultant de cette conversion sont encore partiellement provisoires. Il s'est pourtant avéré souhaitable de publier ces indices provisoires sur la base 1963 = 100 dès l'Annuaire 1969. L'Office s'efforcera d'obtenir les chiffres définitifs pour publication le plus tôt possible. La deuxième partie porte sur la production en unités physiques d'environ 500 produits. Les indices allemands de production couvrent le territoire fédéral et Berlin (Ouest); les données sur la production en unités physiques de l'Allemagne comprennent seulement à partir de 1964 la production de Berlin (Ouest). L'Office statistique tient à remercier les organismes internationaux et nationaux, gouvernementaux et professionnels, qui ont bien voulu apporter leur concours à l'édification d'une statistique industrielle européenne.

Avvertenza

La prima parte del presente bollettino è dedicata agli indici della produzione industriale nei Paesi membri ed in alcuni paesi terzi. Questi indici sono stati pubblicati in base 1958 = 100 fino al n° 1968. Da qualche tempo l'Istituto statistico, in collaborazione con gli Istituti statistici nazionali dei Paesi membri, ha cercato di convertire l'anno base al 1963 = 100. Le cifre risultanti da questa conversione sono per ora ancora parzialmente provvisorie; tuttavia è stato considerato utile pubblicare questi indici in base 1963 = 100 già a partire dall'Annuario 1969. L'Istituto cercherà di ottenere le cifre definitive per la pubblicazione il più presto possibile. La seconda parte riguarda la produzione in unità fisiche di circa 500 prodotti. Gli indici tedeschi si riferiscono al territorio federale e Berlino (occidentale), mentre le cifre di produzione per la Germania comprendono solamente dal 1964 anche la produzione di Berlino (occidentale). L'Istituto statistico ringrazia qui le organizzazioni internazionali e nazionali, governative e professionali che hanno voluto concorrere ad edificare una statistica industriale europea.

Voorwoord

Het eerste deel van dit bulletin is gewijd aan de indices van de industriële productie in de Lid-Staten en enige derde landen. Tot en met het nummer 1968 zijn de indices gepubliceerd op basis 1958 = 100. Sinds enige tijd is het B.S.E.G. in samenwerking met de nationale statistische bureaus van de Lid-Staten doende dit basisjaar te verleggen naar 1963 = 100. De thans ter beschikking staande gegevens zijn echter nog gedeeltelijk voorlopig. Toch leek het gewenst reeds in het Jaarboek 1969 deze indices op basis 1963 = 100 te publiceren. Het Bureau zal trachten zo snel mogelijk de definitieve indices ter beschikking te stellen. In het tweede deel zijn de productiecijfers in absolute hoeveelheden van ongeveer 500 produkten opgenomen. De Duitse productie-indices hebben betrekking op het federaal territorium m.i.v. Berlijn (West); de absolute productiegegevens van Duitsland omvatten eerst van 1964 af de productie in Berlijn (West). Het Bureau voor de Statistiek stelt het op prijs zijn dank te betuigen aan de regeringsinstellingen en de internationale en nationale organisaties voor hun bereidwillige medewerking bij de uitbouw van een Europese industriestatistiek.

INHALTSVERZEICHNIS TABLE DES MATIÈRES

	Seite - Page	
Vorbemerkung	3	Avertissement
Inhaltsverzeichnis	4	Table des matières
Zeichen und Abkürzungen	6	Abréviations et signes employés
1. Teil : Indizes der industriellen Produktion in den Mitgliedstaaten der Gemeinschaft und in einigen dritten Ländern	9	1^e partie : Indices de la production industrielle dans les pays de la Communauté et certains pays tiers
2. Teil : Jahresangaben über die Produktion von Grundstoffen und Fertigerzeugnissen in der Gemeinschaft	23	2^e partie : Données annuelles sur la production dans la Communauté de matières de base et d'articles élaborés
Gewinnung von Brennstoffen und Erzen	25	Extraction de combustibles et de minerais
Gewinnung von Baumaterial und feuerfesten und keramischen Erden	27	Extraction de matériaux de construction et de terres à feu
Herstellung von Ölen und Fetten tierischer und pflanzlicher Herkunft	29	Industrie des corps gras végétaux et animaux
Nahrungsmittelindustrie	31	Industries alimentaires
Getränke- und Tabakindustrie	38	Industrie des boissons et tabacs
Textilindustrie (Spinnerei und Weberei)	40	Industrie textile (filature et tissage)
Wirkerei und Strickerei	43	Bonneterie
Sonstiges Textilgewerbe	45	Autres industries textiles
Schuhindustrie	46	Industrie des chaussures
Herstellung von Bekleidung und Wäsche	48	Fabrication des articles d'habillement
Holzverarbeitung (außer Möbelherstellung)	52	Industrie du bois (à l'exclusion de l'industrie du meuble)
Papier- und Pappenerzeugung und -verarbeitung	54	Industrie du papier et fabrication des articles en papier
Herstellung von Leder	58	Tannerie - mégisserie
Gummiverarbeitung	61	Transformation du caoutchouc
Chemiefasererzeugung	66	Production de fibres artificielles et synthétiques
Stärkeindustrie	68	Industrie des produits amylacés
Herstellung chemischer Erzeugnisse	69	Industrie chimique
Mineralölverarbeitung	90	Industrie du pétrole
Ziegeleien	92	Fabrication de matériaux de construction en terre cuite
Herstellung und Verarbeitung von Glas	93	Industrie du verre
Herstellung von Steinzeug, Feinkeramik und feuerfesten Erzeugnissen	95	Fabrication des grès, porcelaines, faïences et produits réfractaires
Herstellung von Baumaterialien und sonstigen Erzeugnissen aus Steinen und Erden	97	Matériaux de construction et produits minéraux non métalliques
Eisen- und stahlerzeugende Industrie (gemäß dem EGKS-Vertrag)	99	Sidérurgie (selon le traité CECA)
Stahlröhrenerzeugung; Ziehereien und Kaltwalzwerke	101	Première transformation de l'acier
Erzeugung und erste Verarbeitung von NE-Metallen; Gießereien	103	Production et première transformation des métaux non ferreux; fonderies
Schmiede-, Preß- und Hammerwerke sowie Stahlverformung	105	Forge, estampage, emboutissage et industries connexes
EBM-Warenherstellung	107	Fabrication d'outillage et d'articles finis en métaux
Maschinenbau	109	Construction de machines non électriques
Elektrotechnische Industrie	120	Construction électrique
Fahrzeugbau	124	Construction de matériel de transport
Feinmechanische und Uhrenindustrie	128	Mécanique de précision et horlogerie
Baugewerbe	129	Bâtiment et génie civil
Elektrizitäts- und Gaserzeugung	132	Production d'électricité et de gaz
Quellenverzeichnis	133	Sources consultées
Aufstellung der in der Reihe „Industriestatistik“ veröffentlichten Sonderberichte	138	Notes ou études statistiques publiées dans la série « Statistiques industrielles »

INDICE INHOUDSOPGAVE

	Pagina - Biz.	
Avvertenza	3	Voorwoord
Indice	5	Inhoudsopgave
Abbreviazioni e simboli impiegati	7	Tekens en afkortingen
1^a parte : Indice della produzione industriale nei paesi della Comunità e in alcuni paesi terzi	9	Deel 1 : Indices van de industriële produktie in de landen van de Gemeenschap en in enige derde landen
2^a parte : Dati annuali sulla produzione di alcune materie prime ed articoli elaborati nella Comunità	23	Deel 2 : Jaarcijfers van de produktie van enige basisgrondstoffen en bewerkte produkten in de Gemeenschap
Estrazione di combustibili e di minerali metallici	25	Winning van brandstoffen en ertsen
Estrazione di materiali da costruzione e di terre refrattarie e per ceramica	27	Winning van bouwmaterialen en van vuurvaste en keramische klei
Industria dei grassi vegetali e animali	29	Vervaardiging van oliën en vetten van dierlijke of plantaardige oorsprong
Industrie alimentari	31	Voedingsmiddelenindustrie
Industrie delle bevande e del tabacco	38	Vervaardiging van dranken; tabaksnijverheid
Industria tessile (filatura e tessitura)	40	Textielnijverheid (spinnerij en weverij)
Fabbricazione di tessuti a maglia, maglieria e calze	43	Tricot- en kousenindustrie
Altre industrie tessili	45	Overige textielindustrie
Industria delle calzature	46	Schoenindustrie
Fabbricazione di articoli d'abbigliamento e biancheria	48	Vervaardiging van kleding en huishoudgoederen
Industria del legno (esclusa l'industria del mobile)	52	Verwerking van hout (m.u.v. de vervaardiging van meubelen)
Industria della carta e della sua trasformazione	54	Vervaardiging van papier en papierwaren
Concia del cuoio e delle pelli	58	Leerlooierijen
Trasformazione della gomma	61	Rubberfabrieken
Produzione di fibre artificiali e sintetiche	66	Kunstmatige en synthetische vezelfabrieken
Industria dei prodotti amilacei	68	Zetmeelfabrieken
Industrie chimiche	69	Chemische industrie
Industria del petrolio	90	Aardolie-industrie
Fabbricazione di materiale da costruzione in laterizio	92	Baksteen- en dakpannenfabrieken
Industria del vetro	93	Glas- en glaswarenfabrieken
Fabbricazione di grès, porcellane, maioliche, terrecotte e prodotti refrattari	95	Aardewerkfabrieken; vuurvast-materiaalfabrieken
Materiali da costruzione e prodotti minerali non metallici	97	Bouwmaterialaalfabrieken; bewerking van niet-metalen mineralen
Siderurgia (secondo il Trattato CECA)	99	Ijzer- en staalindustrie (volgens EGKS-Verdrag)
Prima trasformazione dell'acciaio	101	Stalenbuizenfabrieken; trekkerijen en koudwalserijen
Produzione e prima trasformazione di metalli non ferrosi, fonderie	103	Vervaardiging en bewerking van non-ferrometalen; gieterijen
Forgiatura, stampaggio, imbutitura e industrie collegate	105	Smeed-, pers-, stampwerk e.d.
Fabbricazione di utensili e articoli finiti in metallo	107	Gereedschappen-, ijzer-, staal- en andere metaalwarenfabrieken
Costruzione di macchine non elettriche	109	Machinesebouw
Costruzione di macchine e materiale elettrico	120	Elektrotechnische industrie
Costruzione di materiale da trasporto	124	Transportmiddelenindustrie
Meccanica fine ed orologeria	128	Fijnmechanische en uurwerkindustrie
Costruzione e genio civile	129	Bouwnijverheid
Produzione di elettricità e di gas	132	Elektriciteits- en gasbedrijven
Fonti consultate	133	Geraadpleegde bronnen
Elenco delle note pubblicate nella serie « Statistiche dell'industria »	138	Overzicht van de in de reeks „industriestatistiek” verschenen artikelen

ZEICHEN UND ABKÜRZUNGEN

Nichts
Unbedeutend (im allgemeinen weniger als die Hälfte der kleinsten in der betreffenden Reihe verwendeten Einheit oder Dezimale)
Kein Nachweis vorhanden
Unsichere oder geschätzte Angabe
Schätzung des Statistischen Amtes der Europäischen Gemeinschaften
Änderung des Inhalts einer Reihe
Angaben für das Landwirtschaftsjahr, das im angegebenen Kalenderjahr endet
Erzeugung
Lieferungen
Montage
Materialverbrauch
Gramm
Metrische Tonne
Liter
Stück
Meter
Quadratmeter
Kubikmeter
Paar
Kilowatt
Terawattstunde = 10 ⁹ kWh
Kalorie
Terakalorie = 10 ⁹ kcal
Oberer Heizwert
Unterer Heizwert
Steinkohleneinheit (7000 cal Hu/g)
Pferdestärke
Kilovolt-Ampère
Bruttoregistertonne
Million
Milliarde
Jahrestonne
Mit „ davon “ werden alle Fälle gekennzeichnet, in denen sämtliche Unterpositionen einer Position angegeben sind; die Aufgliederung in nur einige Unterpositionen wird durch „ darunter “ kenntlich gemacht.

ABRÉVIATIONS ET SIGNES EMPLOYÉS

—	Néant
0	Donnée très faible (généralement inférieure à la moitié de la dernière unité ou décimale des nombres mentionnés sous rubrique)
.	Donnée non disponible
()	Donnée incertaine ou estimée
[]	Estimation par l'Office Statistique des Communautés Européennes
	Changement de portée d'une série
★	Campagne de 12 mois finissant au cours de l'année indiquée
P	Production
L	Livraisons
M	Assemblage
C	Consommation de matières premières
g	Gramme
t	Tonne
l	Litre
p/st	Pièces
m	Mètre
m ²	Mètre carré
m ³	Mètre cube
Pa	Paire
kW	Kilowatt
TWh	Terawattheure = 10 ⁹ kWh
cal	Calorie
Tcal	Terakalorie = 10 ⁹ kcal
Ho/PCS	Pouvoir calorifique supérieur
Hu/PCI	Pouvoir calorifique inférieur
SKE/tec	Tonne équivalent charbon (7000 cal PCI/g)
CV	Cheval-vapeur
kVA	Kilovolt-ampère
TB	Tonneau de jauge brut
BRT	
Mio	Million
Mrd	Milliard
jato	Tonne/an
t/an	
davon soit darunter dont	A la suite des données se référant à un ensemble d'articles le mot « dont » indique la présence de certaines subdivisions détaillées tandis que le terme « soit » signale la présence de toutes les subdivisions du groupe général.

ABBREVIAZIONI E SIMBOLI IMPIEGATI

Nulla	—
Dato bassissimo (generalmente inferiore alla metà dell'ultima unità o decimale delle cifre che appaiono nella colonna)	0
Dato non disponibile	.
Dato incerto o valutato	()
Valutazione fatta dall'Istituto statistico delle Comunità europee	[]
Variatione del contenuto della serie	
Campagna di 12 mesi terminante nell'anno indicato	*
Produzione	P
Consegne	L
Montaggio	M
Consumo di materie prime	C
Grammo	g
Tonnellata	t
Litro	l
Pezzi	p/st
Metro	m
Metro quadrato	m ²
Metro cubo	m ³
Pala	Pa
Kilowatt	kW
Terawattora = 10 ⁹ kWh	TWh
Caloria	cal
Teracaloria = 10 ⁹ kcal	Tcal
Potere calorifico superiore	Ho/PCS
Potere calorifico inferiore	Hu/PCI
Tonnellata equivalente di carbon fossile (7000 cal PCI/g)	SKE/tec
Cavallo vapore	CV
Kilovolt-ampère	kVA
Tonnellate di stazza lorda	TB BRT
Milione	Mio
Miliardo	Mrd
Tonnellate / anno	jato t/an
La parola « dont », dopo le cifre che si riferiscono ad un gruppo di articoli, indica la presenza di alcune suddivisioni particolari, mentre il termine « soit » significa che tutte le suddivisioni del gruppo generale sono presenti.	davon soit (ossia) (daarvan) darunter dont (di cui) (daaronder)

TEKENS EN AFKORTINGEN

Nul	—
Zeer kleine hoeveelheid (in het algemeen minder dan de helft van de kleinste in de betreffende reeks gebruikte eenheid of decimaal)	0
Geen gegevens beschikbaar	.
Onzekere of geschatte gegevens	()
Schatting van het Bureau voor de Statistiek der Europese Gemeenschappen	[]
Wijziging in de inhoud van een reeks	
Boekjaar (landbouw-, oogstjaar) dat in het aangegeven kalenderjaar eindigt	*
Produktie	P
Afzet	L
Assemblage	M
Verbruik van grondstoffen	C
Gram	g
Metrische tonnen	t
Liter	l
Stuks	p/st
Meter	m
Vierkante meter	m ²
Kubieke meter	m ³
Paar	Pa
Kilowatt	kW
Terawattuur = 10 ⁹ kWh	TWh
Kalorie	cal
Terakalorie = 10 ⁹ kcal	Tcal
Kalorische bovenwaarde	Ho/PCS
Kalorische onderwaarde	Hu/PCI
Steenkoleneenheden (7000 cal onderwaarde/g)	SKE/tec
Paardekracht	CV
Kilovolt-ampère	kVA
Brutoregister-ton	TB BRT
Miljoen	Mio
Miljard	Mrd
Ton / jaar	jato t/an
Met „davon” wordt het geval aangeduid waarin een volledige onderverdeling van de hoofdgroep wordt gegeven; zijn slechts bepaalde onderdelen hiervan bekend dan wordt de aanduiding „darunter” gebruikt.	davon soit (ossia) (daarvan) darunter dont (di cui) (daaronder)

Erster Teil

**Indizes der industriellen Produktion
in den Mitgliedstaaten der Gemeinschaft
und in einigen dritten Ländern**

Première partie

**Indices de la production industrielle
dans les pays de la Communauté
et certains pays tiers**

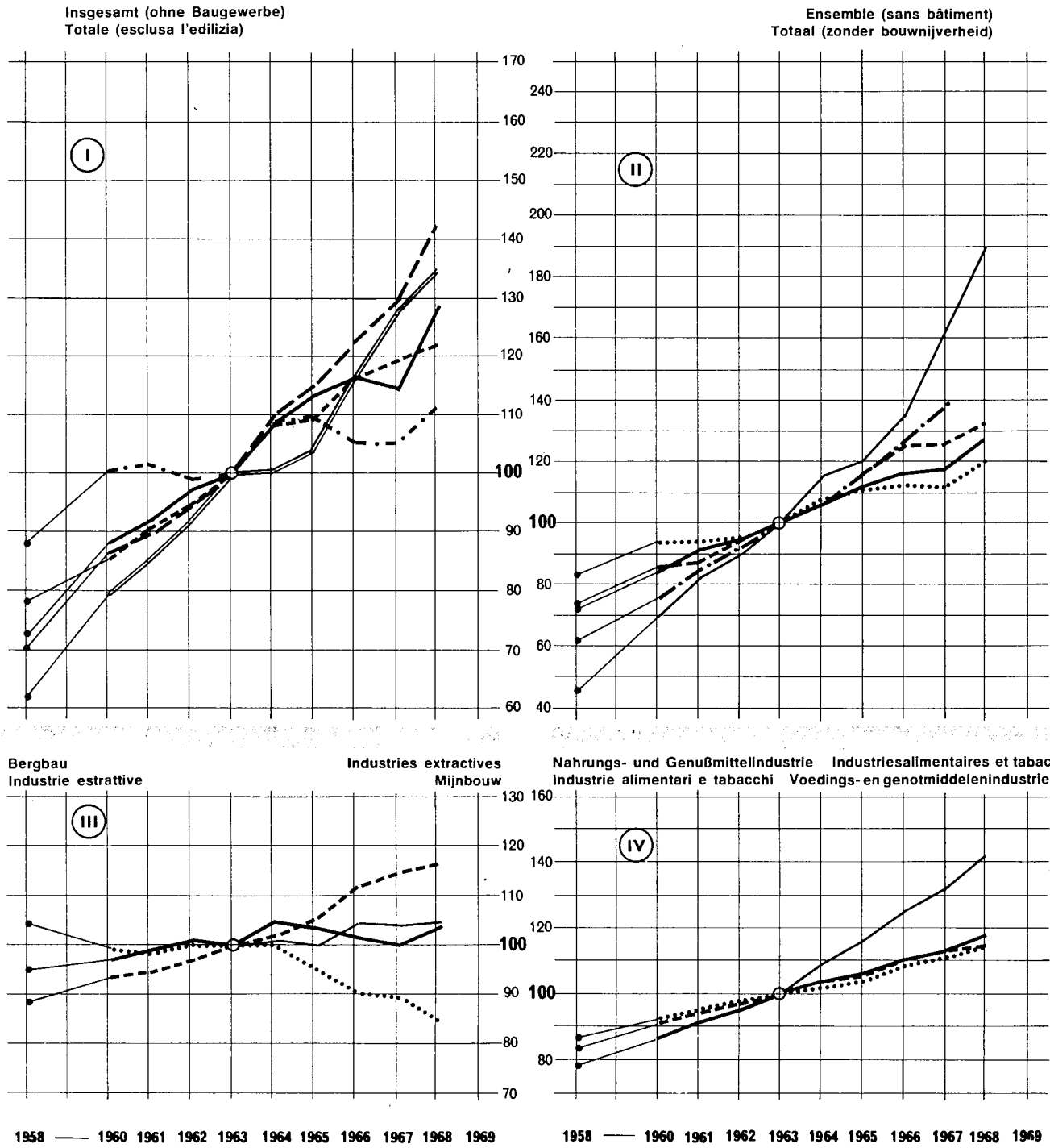
Prima parte

**Indici della produzione industriale
nei paesi della Comunità
e in alcuni paesi terzi**

Eerste deel

**Indices van de industriële produktie
in de landen van de Gemeenschap
en in enige derde landen**

1963 = 100



Tab. I — DEUTSCHLAND ——— FRANCE ——— ITALIA ——— NEDERLAND ——— BELGIQUE BELGIE ——— LUXEMBOURG ———
 Tab. II III IV ——— EWG CEE ——— U.K. R.U. ——— V.S. E.U. ——— JAPAN JAPON ——— UdSSR URSS
 ——— CEE EEG ——— R.U. V.K. ——— S.U. V.S. ——— JAPPONE JAPAN ——— URSS URSS

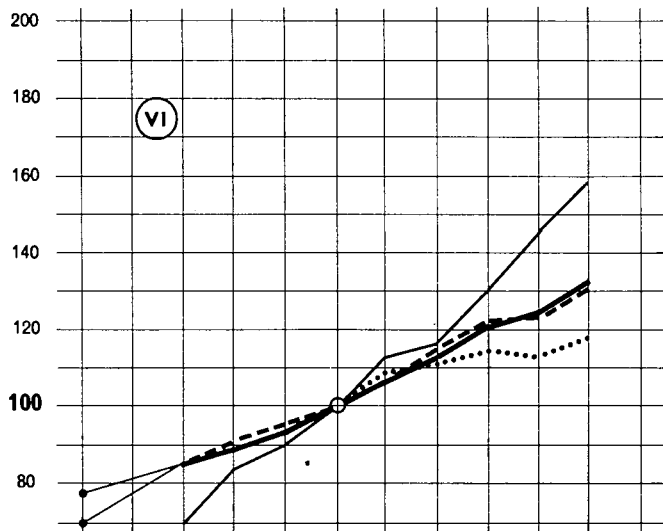
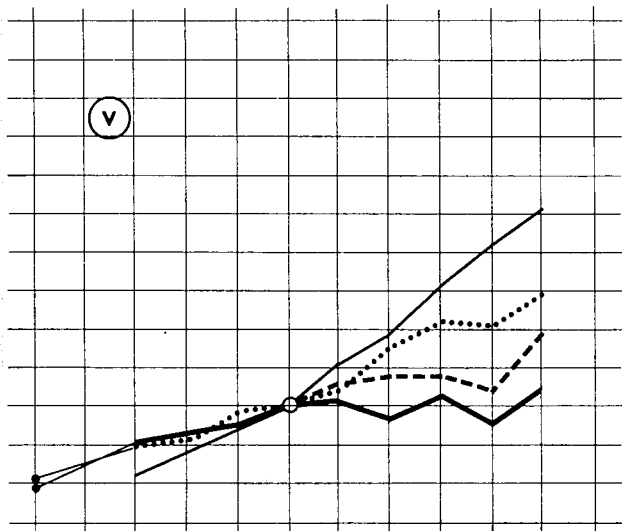
1963 = 100

Textilindustrie
Industria tessili

Industries textiles
Textielindustrie

Papier erzeugende Industrie
Industria della carta

Industrie du papier et carton
Papierindustrie

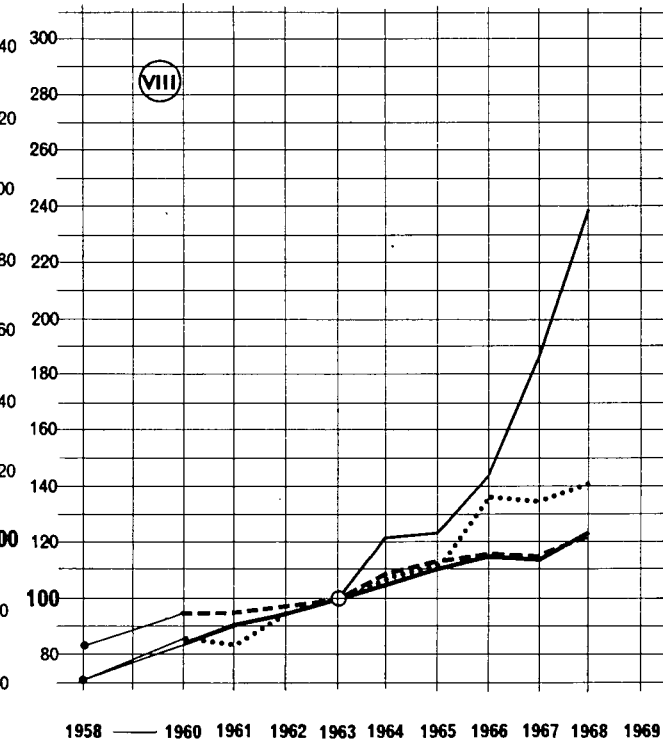
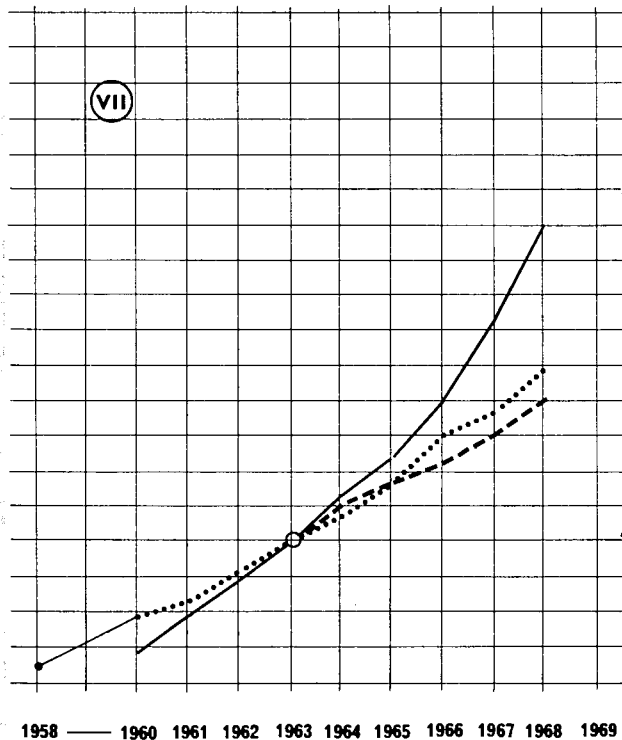


Chemische Industrie
Industria chimiche

Industries chimiques
Chemische industrie

Metallverarbeitende Industrie
Trasformazione dei metalli

Transformation des métaux
Metaalverwerkende industrie



Tab. V VI VII VIII

— EWG CEE
— CEE EEG

--- U.K. R.U.
--- R.U. V.K.

..... V.S. E.U.
..... S.U. V.S.

— JAPAN JAPON
— JAPON JAPAN

Gesamte Industrie (ohne Baugewerbe)
Insieme dell'industria (senza edilizia)

Ensemble de l'industrie (à l'exclusion du bâtiment)
Gehele industrie (excl. bouwnijverheid)

1963 → 100

Land	1958	1960	1961	1962	1963	1964	1965	1966	1967	1968	Paese
Pays											Land
Deutschland BR Allemagne R.F.	73	88	93	97	100	108	114	116	114	128	Germania R.F. Duitsland BR.
Frankreich France	78	86	91	95	100	108	109	116	119	123	Francia Frankrijk
Italien Italie	63	79	86	93	100	101	105	117	128	136	Italia Italië
Niederlande Pays-Bas	71	87	90	95	100	110	116	123	129	143	Paesi Bassi Nederland
Belgien Belgique	74	83	88	93	100	107	109	112	113	120	Belgio België
Luxemburg Luxembourg	88	101	103	99	100	109	110	106	106	112	Lussemburgo Luxemburg
EWG CEE	73	85	91	95	100	107	111	117	118	128	CEE EEG
Österreich Autriche	77	90	94	96	100	108	112	117	118	126	Austria Oostenrijk
Griechenland Grèce	.	.	.	91	100	111	121	140	146	158	Grecia Griekenland
Irland ^{a)} Irlande ^{a)}	70	82	89	95	100	108	112	118	128	143	Irlanda ^{a)} Ierland ^{a)}
Norwegen Norvège	76	86	91	95	100	109	116	121	127	132	Norvegia Noorwegen
Portugal Portugal	69	80	88	92	100	112	119	127	134	.	Portogallo Portugal
Vereinigtes Königreich Royaume-Uni	84	95	95	96	100	108	111	113	113	120	Regno Unito Verenigd Koninkrijk
Schweden Suède	71	83	89	94	100	110	119	124	127	134	Svezia Zweden
Kanada Canada	74	83	86	94	100	110	119	128	130	137	Canada Canada
Vereinigte Staaten Etats-Unis	75	87	88	95	100	106	115	126	127	133	Stati Uniti Verenigde Staten
Japan Japon	47	70	83	90	100	116	120	136	162	190	Giappone Japan
U.d.S.S.R. U.R.S.S.	63	77	85	93	100	107	117	127	139	.	U.R.S.S. U.S.S.R.

a) Ohne Elektrizität, Gas, Wasser

a) Sans électricité, gaz, eau

1963 → 100

Land Pays	1958	1960	1961	1962	1963	1964	1965	1966	1967	1968	Paese Land
Deutschland BR Allemagne R.F.	92	93	96	98	100	103	101	98	93	97	Germania R.F. Duitsland BR.
Frankreich France	101	105	100	106	100	110	114	113	110	108	Francia Frankrijk
Italien Italie	82	92	106	107	100	100	98	104	111	122	Italia Italië
Niederlande Pays-Bas	94	99	104	100	100	102	108	110	123	163	Paesi Bassi Nederland
Belgien Belgique	112	98	97	97	100	102	96	86	82	77	Belgio België
Luxemburg Luxembourg	101	102	109	95	100	95	91	91	86	86	Lussemburgo Luxemburg
EWG CEE	96	97	99	101	100	105	104	102	100	104	CEE EEG
Österreich Autriche	103	99	95	96	100	96	91	89	81	78	Austria Oostenrijk
Griechenland Grèce	.	.	.	104	100	103	116	123	126	137	Grecia Griekenland
Irland Irlande	55	77	90	96	100	108	105	146	176	217	Irlanda Ierland
Norwegen Norvège	74	81	83	91	100	106	115	120	143	146	Norvegia Noorwegen
Portugal Portugal	109	104	117	116	100	96	101	102	112	.	Portogallo Portugal
Vereinigtes Königreich Royaume-Uni	105	99	98	100	100	100	96	90	89	85	Regno Unito Verenigd Koninkrijk
Schweden Suède	100	111	118	119	123	137	Svezia Zweden
Kanada Canada	78	88	90	95	100	113	119	123	131	138	Canadà Canada
Vereinigte Staaten États-Unis	89	94	95	97	100	103	106	112	115	117	Stati Uniti Verenigde Staten
Japan Japon	86	92	99	101	100	101	100	105	104	105	Giappone Japan

Verarbeitende Industrie
Industrie manufatturiere

Industries manufacturières
Verwerkende industrie

1963 → 100

Land	1958	1960	1961	1962	1963	1964	1965	1966	1967	1968	Paese
Pays											Land
Deutschland BR Allemagne R.F.	72	87	93	97	100	109	115	117	115	129	Germania R.F. Duitsland BR.
Frankreich France	77	85	90	95	100	108	108	116	119	118	Francia Frankrijk
Italien Italia	62	78	86	93	100	101	104	117	128	136	Italia Italië
Niederlande Pays-Bas	71	87	90	95	100	111	116	122	126	138	Paesi Bassi Nederland
Belgien Belgique	71	82	87	93	100	107	112	115	118	125	Belgio België
Luxemburg Luxembourg	88	102	104	100	100	110	111	108	107	115	Lussemburgo Luxemburg
EWG CEE	72	85	90	95	100	107	111	117	119	127	CEE EEG
Österreich Autriche	76	90	94	96	100	108	112	117	118	127	Austria Oostenrijk
Griechenland Grèce	75	81	85	90	100	111	120	137	141	151	Grecia Griekenland
Irland Irlande	70	82	89	95	100	107	113	116	126	139	Irlanda Ierland
Norwegen Norvège	76	86	91	95	100	108	115	121	126	129	Norvegia Noorwegen
Portugal Portugal	68	79	87	91	100	112	119	127	134	.	Portogallo Portugal
Vereinigtes Königreich Royaume-Uni	83	96	96	96	100	109	112	114	114	121	Regno Unito Verenigd Koninkrijk
Schweden Suède	.	83	89	94	100	110	119	124	128	134	Svezia Zweden
Kanada Canada	75	81	85	94	100	110	120	128	129	135	Canada Canada
Vereinigte Staaten Etats-Unis	75	87	88	95	100	107	116	127	128	134	Stati Uniti Verenigde Staten
Japan Japon	46	70	84	91	100	116	121	137	164	194	Giappone Japan

1963 → 100

Land Pays	1958	1960	1961	1962	1963	1964	1965	1966	1967	1968	Paese Land
Deutschland BR Allemagne R.F.	77	85	90	95	100	105	110	113	116	122	Germania R.F. Duitsland BR.
Frankreich France	87	87	92	97	100	104	106	105	106	109	Francia Frankrijk
Italien Italie	72	86	92	98	100	103	105	108	113	118	Italia Italië
Niederlande Pays-Bas	80	92	94	96	100	105	109	111	119	124	Paesi Bassi Nederland
Belgien Belgique	85	91	95	97	100	106	107	112	119	121	Belgio België
Luxemburg Luxembourg	84	97	106	95	100	105	112	117	116	120	Lussemburgo Luxemburg
EWG CEE	79	87	92	96	100	104	107	110	113	118	CEE EEG
Österreich Autriche	82	88	86	93	100	102	104	116	118	120	Austria Oostenrijk
Griechenland Grèce	.	.	87	91	100	109	112	127	123	128	Grecia Griekenland
Irland Irlande	82	89	96	99	100	104	107	111	119	125	Irlanda Ierland
Norwegen Norvège	84	85	90	92	100	100	105	114	114	117	Norvegia Noorwegen
Portugal Portugal	80	92	95	95	100	109	115	120	128	.	Portogallo Portugal
Vereinigtes Königreich Royaume-Uni	87	93	96	98	100	103	105	109	111	115	Regno Unito Verenigd Koninkrijk
Schweden Suède	100	105	107	113	116	120	Svezia Zweden
Kanada Canada	80	86	89	95	100	105	110	115	119	123	Canada Canada
Vereinigte Staaten Etats-Unis	85	92	95	97	100	103	106	110	113	115	Stati Uniti Verenigde Staten
Japan Japon	.	69	75	81	100	109	116	126	133	142	Giappone Japan

1963 → 100

Land	1958	1960	1961	1962	1963	1964	1965	1966	1967	1968	Paese
Pays											Land
Deutschland BR Allemagne R.F.	77	92	95	98	100	103	107	107	100	116	Germania R.F. Duitsland BR.
Frankreich France	85	91	92	92	100	101	90	100	92	94	Francia Frankrijk
Italien Italie	77	92	91	97	100	93	83	95	93	92	Italia Italië
Niederlande Pays-Bas	76	90	93	93	100	105	101	106	96	108	Paesi Bassi Nederland
Belgien Belgique	72	86	89	93	100	101	99	103	96	103	Belgio België
Luxemburg Luxembourg	191	144	136	125	100	70	55	47	39	26	Lussemburgo Luxemburg
EWG CEE	79	91	93	96	100	101	97	103	96	104	CEE EEG
Österreich ^{a)} Autriche ^{a)}	71	83	87	93	100	105	107	113	111	119	Austria ^{a)} Oostenrijk ^{a)}
Griechenland Grèce	.	.	92	97	100	110	119	130	134	139	Grecia Griekenland
Irland ^{b)} Irlande ^{b)}	70	84	96	97	100	109	111	113	122	135	Irlanda ^{b)} Ierland ^{b)}
Norwegen Norvège	90	101	94	96	100	102	102	104	102	95	Norvegia Noorwegen
Portugal ^{b)} Portugal ^{b)}	72	78	83	86	100	109	120	129	132	.	Portogallo ^{b)} Portugal ^{b)}
Vereinigtes Königreich Royaume-Uni	91	100	97	95	100	106	108	108	105	119	Regno Unito Verenigd Koninkrijk
Schweden Suède	100	103	101	94	99	100	Svezia Zweden
Kanada ^{b)} Canada ^{b)}	73	80	86	93	100	109	115	120	118	125	Canada ^{b)} Canada ^{b)}
Vereinigte Staaten États-Unis	81	90	91	98	100	105	115	122	121	129	Stati Uniti Verenigde Staten
Japan Japon	.	82	88	94	100	111	119	131	142	151	Giappone Japan

(a) Einschl. Bekleidung
(b) Einschl. Bekleidung und Schuhe

(a) Y compris habillement
(b) Y compris habillement et chaussures

1963 → 100

Land Pays	1958	1960	1961	1962	1963	1964	1965	1966	1967	1968	Paese Land
Deutschland BR Allemagne R.F.	75	89	91	96	100	107	113	117	117	132	Germania R.F. Duitsland BR.
Frankreich France	73	88	92	94	100	105	107	116	119	121	Francia Frankrijk
Italien Italie	52	75	83	90	100	107	116	135	151	158	Italia Italië
Niederlande Pays-Bas	65	82	87	90	100	112	120	129	133	145	Paesi Bassi Nederland
Belgien Belgique	68	80	84	89	100	111	116	123	128	145	Belgio België
Luxemburg Luxembourg	—	—	—	—	—	—	—	—	—	—	Lussemburgo Luxemburg
EWG CEE	70	86	89	94	100	107	112	120	124	133	CEE EEG
Österreich Autriche	79	92	95	95	100	109	116	119	123	136	Austria Oostenrijk
Griechenland Grèce	.	.	84	88	100	102	119	144	154	163	Grecia Griekenland
Irland Irlande	100	111	118	.	.	.	Irlanda Ierland
Norwegen Norvège	78	93	91	92	100	116	124	121	125	134	Norvegia Noorwegen
Portugal Portugal											Portogallo Portugal
Vereinigtes Königreich ^{a)} Royaume-Uni ^{a)}	78	93	94	95	100	109	111	115	114	118	Regno Unito ^{a)} Verenigd Koninkrijk ^{a)}
Schweden Suède											Svezia Zweden
Kanada Canada	83	90	93	97	100	113	121	132	133	.	Canadà Canada
Vereinigte Staaten États-Unis	78	86	91	96	100	107	114	122	123	131	Stati Uniti Verenigde Staten
Japan Japon	.	70	84	90	100	113	116	130	145	159	Giappone Japan

a) Einschl. Druckerei und Verlagswesen.

a) Y compris imprimerie et édition.

1963 → 100

Land	1958	1960	1961	1962	1963	1964	1965	1966	1967	1968	Paese
Pays											Land
Deutschland BR Allemagne R.F.	93	95	100	99	100	104	104	98	88	101	Germania R.F. Duitsland BR.
Frankreich France	121	99	107	99	100	97	89	95	86	91	Francia Frankrijk
Italien Italie	70	81	88	92	100	93	90	103	105	113	Italia Italië
Niederlande Pays-Bas	79	85	93	95	100	107	103	102	94	102	Paesi Bassi Nederland
Belgien Belgique	84	81	92	96	100	101	97	105	103	114	Belgio België
Luxemburg Luxembourg	.	.	—	—	—	—	—	—	—	—	Lussemburgo Luxemburg
EWG CEE	102	95	100	98	100	100	96	98	89	98	CEE EEG
Österreich Autriche	88	87	91	94	100	99	91	90	80	91	Austria Oostenrijk
Griechenland Grèce	.	.	103	103	100	96	95	106	103	98	Grecia Griekenland
Irland Irlande	100	106	101	.	.	.	Irlanda Ierland
Norwegen Norvège	142	150	132	121	100	130	133	132	125	121	Norvegia Noorwegen
Portugal Portugal											Portogallo Portugal
Vereinigtes Königreich Royaume-Uni	101	103	103	98	100	103	104	102	90	93	Regno Unito Ver. Koninkrijk
Schweden ^{a)} Suède ^{a)}											Svezia ^{a)} Zweden ^{a)}
Kanada ^{a)} Canada ^{a)}	90	88	98	100	100	108	107	109	104	.	Canada ^{a)} Canada ^{a)}
Vereinigte Staaten ^{a)} Etats-Unis ^{a)}	96	100	100	103	100	103	108	112	107	112	Stati Uniti ^{a)} Verenigde Staten ^{a)}
Japan Japon	.	58	75	90	100	105	107	111	113	138	Giappone Japan

a) Einschl. Schuhherstellung.

a) Y compris la fabrication de chaussures.

1963 → 100

Land Pays	1958	1960	1961	1962	1963	1964	1965	1966	1967	1968	Paese Land
Deutschland BR Allemagne R.F.	63	80	84	92	100	111	121	132	143	162	Germania R.F. Duitsland BR.
Frankreich France	63	80	85	92	100	111	120	134	146	160	Francia Frankrijk
Italien Italia	45	63	76	90	100	121	141	161	176	200	Italia Italië
Niederlande *) Pays-Bas *)											Paesi Bassi *) Nederland *)
Belgien Belgique	70	84	88	98	100	108	113	114	125	138	Belgio België
Luxemburg c) Luxembourg c)	100	Lussemburgo c) Luxemburg c)
EWG CEE	CEE EEG
Österreich Autriche	60	77	85	90	100	109	119	128	134	149	Austria Oostenrijk
Griechenland Grèce	.	.	84	93	100	115	124	148	214	243	Grecia Griekenland
Irland b) Irlande b)	61	79	89	96	100	106	123	144	177	208	Irlanda b) Ierland b)
Norwegen Norvège	.	74	86	91	100	107	122	135	138	140	Norvegia Noorwegen
Portugal b) Portugal b)	67	81	82	90	100	107	115	118	124	.	Portogallo b) Portugal b)
Vereinigtes Königreich Royaume-Uni	71	87	89	93	100	110	117	123	130	140	Regno Unito Verenigd Koninkrijk
Schweden b) Suède b)	100	115	128	142	160	179	Svezia b) Zweden b)
Kanada b) Canada b)	74	81	87	94	100	109	118	128	130	138	Canada b) Canada b)
Vereinigte Staaten Etats-Unis	65	79	83	91	100	107	117	130	137	149	Stati Uniti Verenigde Staten
Japon Japon	.	69	79	90	100	113	124	140	164	190	Giappone Japan

a) Veröffentlichung unterbrochen für die chemische Industrie im engeren Sinne.

b) Einschl. Erdöl- und Steinkohlenderivate.

c) In Überarbeitung befindliche Reihe.

a) Publication interrompue pour la chimie proprement dite.

b) Y compris les dérivés du pétrole et du charbon.

c) Série en cours de révision.

Metallverarbeitende Industrie
Industrie meccaniche

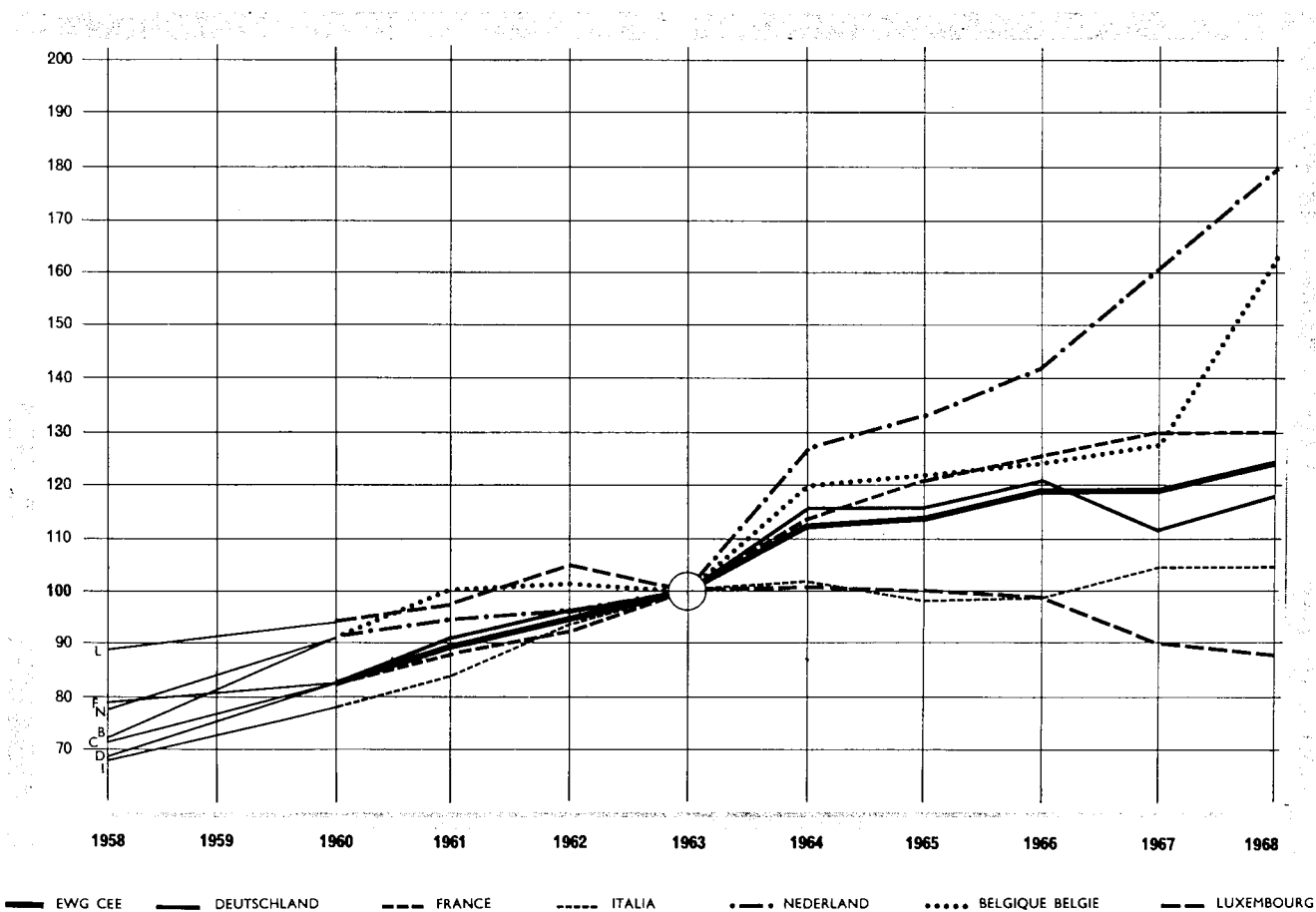
Industrie transformatrice des métaux
Metaalverwerkende industrie

1963 → 100

Land	1958	1960	1961	1962	1963	1964	1965	1966	1967	1968	Paese
Pays											Land
Deutschland BR Allemagne R.F.	71	88	95	98	100	108	115	115	107	120	Germania R.F. Duitsland BR.
Frankreich France	78	84	89	96	100	107	108	115	117	122	Francia Frankrijk
Italien Italie	58	73	81	87	100	93	95	113	127	132	Italia Italië
Niederlande Pays-Bas	69	88	91	96	100	110	115	120	123	131	Paesi Bassi Nederland
Belgien Belgique	65	73	82	88	106	104	110	113	114	116	Belgio België
Luxemburg Luxembourg	109	105	107	104	100	96	94	93	87	81	Lussemburgo Luxemburg
EWG CEE	71	84	91	95	100	105	110	115	114	123	CEE EEG
Österreich Autriche	85	99	102	100	100	108	112	114	117	125	Austria Oostenrijk
Griechenland Grèce	.	.	91	96	100	109	120	125	125	130	Grecia Griekenland
Irland Irlande	57	74	83	90	100	112	118	120	123	143	Irlanda Ierland
Norwegen Norvège	77	84	91	97	100	108	115	122	128	128	Norvegia Noorwegen
Portugal Portugal	63	76	88	92	100	108	109	123	130	.	Portogallo Portugal
Vereinigtes Königreich Royaume-Uni	84	95	95	97	100	109	113	116	115	122	Regno Unito Verenigd Koninkrijk
Schweden Suède	.	80	87	96	100	109	121	130	131	137	Svezia Zweden
Kanada Canada	71	75	76	90	100	113	130	145	145	152	Canada Canada
Vereinigte Staaten États-Unis	71	86	84	95	100	107	121	137	136	141	Stati Uniti Verenigde Staten
Japan Japon	35	63	81	91	100	122	124	144	187	239	Giappone Japan

1963 → 100

Land Pays	1958	1960	1961	1962	1963	1964	1965	1966	1967	1968	Paese Land
Deutschland BR Allemagne R.F.	69	83	91	97	100	116	116	121	112	118	Germania R.F. Duitsland BR
Frankreich France	79	83	88	92	100	114	121	126	130	130	Francia Frankrijk
Italien Italie	68	78	84	93	100	102	98	99	105	[105]	Italia Italië
Niederlande Pays-Bas	78	91	95	97	100	127	133	142	160	[180]	Paesi Bassi Nederland
Belgien Belgique	73	91	100	101	100	120	122	125	128	163	Belgio België
Luxembourg Luxemburg	89	94	97	105	100	101	[100]	[99]	[80]	[78]	Lussemburgo Luxemburg
EWG CEE	72	83	89	95	100	113	[114]	[119]	[119]	[125]	CEE EEG



Zweiter Teil

**Jahresangaben über die Produktion von
Grundstoffen und Fertigerzeugnissen
in der Gemeinschaft**

Deuxième partie

**Données annuelles sur la production dans
la Communauté de certaines matières
de base et d'articles élaborés**

Parte seconda

**Dati annuali sulla produzione
nella Comunità di alcune materie
prime ed articoli elaborati**

Tweede deel

**Jaarcijfers van de produktie van enige
basisgrondstoffen en bewerkte
produkten in de Gemeenschap**

ERZEUGNIS · PRODUIT	LAND PAYS	EINHEIT UNITÉ	P L	1958	1961	1962	1963	1964	1965	1966	1967	1968
Steinkohle	DEUTSCHLAND (B.R.) SAARLAND	Mio t	P	138,2	148,3	147,1	148,2	148,4	141,0	131,6	116,7	117,2
		Mio t	P	16,3								
Houille	FRANCE	Mio t	P	57,7	52,4	52,4	47,8	53,0	51,3	50,3	47,6	41,9
Carbon fossile	ITALIA	Mio t	P	0,7	0,7	0,7	0,6	0,5	0,4	0,4	0,4	0,4
Steenkolen	NEDERLAND	Mio t	P	12,3	12,9	11,8	11,8	11,8	11,7	10,3	8,3	6,9
				27,1	21,5	21,2	21,4	21,3	19,8	17,5	16,4	14,8
Houille	BELGIQUE/BELGIË LUXEMBOURG	Mio t	P	—	—	—	—	—	—	—	—	—
	EGKS · CECA	Mio t	P	252,3	235,9	233,2	229,8	235,0	224,2	210,1	189,4	181,3
Steinkohlenkoks und -schwelkoks .	DEUTSCHLAND (B.R.) SAARLAND	Mio t	P	47,7	44,9	43,0	41,7	43,4	43,3	39,9	35,2	36,2
Coke de four et semi-coke de houille	FRANCE	Mio t	P	12,8	13,5	13,8	13,7	14,3	13,6	13,2	12,6	12,5
Coke da cokeria	ITALIA	Mio t	P	3,4	3,9	4,3	4,6	4,7	5,7	6,3	6,2	6,4
Cokesovencokes	NEDERLAND	Mio t	P	4,1	4,6	4,4	4,3	4,5	4,3	3,8	3,3	2,9
				6,9	7,3	7,2	7,2	7,4	7,3	7,0	6,9	7,2
Coke de four	BELGIQUE/BELGIË LUXEMBOURG	Mio t	P	—	—	—	—	—	—	—	—	—
	EGKS · CECA	Mio t	P	74,9	73,7	72,7	71,5	74,3	74,2	70,2	64,2	65,2
Steinkohlenbriketts	DEUTSCHLAND (B.R.) SAARLAND	Mio t	P	5,9	5,1	5,9	6,6	5,5	4,6	4,0	3,6	3,7
Agglomérés de houille	FRANCE	Mio t	P	7,1	6,1	6,9	8,0	6,6	5,8	5,1	4,8	4,5
Agglomerati di carbon fossile . .	ITALIA	Mio t	P	0	0,1	0,1	0,1	0,1	0,1	0,1	0,1	0,1
Steenkoolbriketten	NEDERLAND	Mio t	P	1,0	1,2	1,3	1,6	1,4	1,3	1,2	1,1	1,1
				1,0	1,2	1,6	2,3	1,4	1,1	1,0	0,9	0,8
Agglomérés de houille	BELGIQUE/BELGIË LUXEMBOURG	Mio t	P	—	—	—	—	—	—	—	—	—
	EGKS · CECA	Mio t	P	15,1	13,6	15,8	18,6	15,0	12,9	11,4	10,5	10,2
Braunkohle	DEUTSCHLAND (B.R.) SAARLAND	Mio (t SKE tec	P	26,7	27,6	28,7	30,2	31,4	28,9	27,4	26,9	28,1
				—								
Lignite	FRANCE	»	P	1,3	1,4	1,4	1,4	1,3	1,5	1,4	1,5	1,6
Lignite	ITALIA	»	P	0,4	0,6	0,7	0,5	0,4	0,4	0,5	0,8	0,6
Bruinkolen	NEDERLAND	»	P	0,1	—	—	—	—	—	—	—	—
				—	—	—	—	—	—	—	—	—
	BELGIQUE/BELGIË LUXEMBOURG	»	P	—	—	—	—	—	—	—	—	—
	EGKS · CECA	Mio (t SKE tec	P	28,4	29,6	30,9	32,1	33,1	30,8	29,3	29,2	30,3
Braunkohlenbriketts und -schwelkoks, Staub- und Trockenkohle	DEUTSCHLAND (B.R.) SAARLAND	Mio t	P	18,2	17,1	17,3	17,3	16,7	13,8	12,8	11,9	10,7
				—								
Bruinkoolbriketten	FRANCE	Mio t	P	—	—	—	—	—	—	—	—	—
				—	—	—	—	—	—	—	—	
	ITALIA	»	P	—	—	—	—	—	—	—	—	—
Bruinkoolbriketten	NEDERLAND	Mio t	P	0,1	0,1	0,1	0,1	0,1	0,0	0,0	0,0	0,0
				—	—	—	—	—	—	—	—	
	BELGIQUE/BELGIË LUXEMBOURG	»	P	—	—	—	—	—	—	—	—	—
	EGKS · CECA	Mio t	P	18,3	17,1	17,4	17,4	16,8	13,8	12,8	11,9	10,7

ERZEUGNIS · PRODUIT	LAND PAYS	EINHEIT UNITÉ	P L	1958	1961	1962	1963	1964	1965	1966	1967	1968
Eisenerz	DEUTSCHLAND (B.R.)	Mio t	P	18,0	18,9	16,6	12,9	11,6	10,8	9,5	8,6	7,7
Mineral de fer	FRANCE	Mio t	P	60,2	67,4	67,1	58,5	61,5	60,1	55,7	49,8	55,8
Minerale di ferro	ITALIA	Mio t	P	2,2	2,1	2,0	1,7	1,6	1,4	1,3	1,2	1,2
	NEDERLAND			—	—	—	—	—	—	—	—	—
Mineral de fer	BELGIQUE/BELGIË	Mio t	P	0,1	0,1	0,1	0,1	0,1	0,1	0,1	0,1	0,1
Mineral de fer	LUXEMBOURG	Mio t	P	6,6	7,5	6,5	7,0	6,7	6,3	6,5	6,3	6,4
	EGKS · CECA	Mio t	P	87,1	96,0	92,3	80,2	81,5	78,7	73,1	66,0	71,2
Bauxit	DEUTSCHLAND (B.R.)	1000 t	P	3,8	4,2	4,7	4,3	4,2	3,9	3,7	.	.
Bauxite	FRANCE	1000 t	P	1 817	2 182	2 158	2 005	2 433	2 662	2 813	2 771	2 766
Bauxite	ITALIA	1000 t	P	299,0	327,2	309,4	269,7	251,8	244,4	254,7	242,0	216,2
	NEDERLAND			—	—	—	—	—	—	—	—	—
	BELGIQUE/BELGIË			—	—	—	—	—	—	—	—	—
	LUXEMBOURG			—	—	—	—	—	—	—	—	—
	EWG · CEE	1000 t	P	2 120	2 509	2 472	2 278	2 673	2 900	3 071	3 015	2 985
Bleierze	DEUTSCHLAND (B.R.)	1000 t Pb	P	61,9	49,7	49,8	52,8	48,9	48,5	55,4	59,4	52,5
Mineral de plomb	FRANCE	1000 t Pb	P	13,4	18,9	14,3	8,4	12,2	18,1	26,7	27,1	26,4
Minerali di piombo	ITALIA	1000 t Pb	P	59,5	47,3	42,9	32,9	33,3	35,5	37,6	38,5	37,0
	NEDERLAND			—	—	—	—	—	—	—	—	—
	BELGIQUE/BELGIË			—	—	—	—	—	—	—	—	—
	LUXEMBOURG			—	—	—	—	—	—	—	—	—
	EWG · CEE	1000 t Pb	P	134	116	105	94	94	102	120	125	116
Zinkerze	DEUTSCHLAND (B.R.)	1000 t Zn	P	85,5	87,3	87,1	92,2	95,8	94,6	98,5	106,3	110,2
Mineral de zinc	FRANCE	1000 t Zn	P	12,0	15,6	16,1	17,7	16,8	20,9	23,4	24,2	23,2
Minerali di zinco	ITALIA	1000 t Zn	P	140,2	136,4	131,1	107,3	111,3	115,6	113,0	129,7	156,0
	NEDERLAND			—	—	—	—	—	—	—	—	—
	BELGIQUE/BELGIË			—	—	—	—	—	—	—	—	—
	LUXEMBOURG			—	—	—	—	—	—	—	—	—
	EWG · CEE	1000 t Zn	P	238	237	235	217	224	231	235	260	289
Rohöl	DEUTSCHLAND (B.R.)	Mio t	P	4,4	6,2	6,8	7,4	7,7	7,9	7,9	7,9	8,0
Pétrole brut	FRANCE	Mio t	P	1,4	2,2	2,4	2,5	2,8	3,0	2,9	2,8	2,7
Petrolio greggio	ITALIA	Mio t	P	1,5	2,0	1,8	1,8	2,7	2,2	1,7	1,6	1,5
Ruwe aardolie	NEDERLAND	Mio t	P	1,6	2,0	2,2	2,2	2,3	2,4	2,4	2,3	2,1
	BELGIQUE/BELGIË			—	—	—	—	—	—	—	—	—
	LUXEMBOURG			—	—	—	—	—	—	—	—	—
	EWG · CEE	Mio t	P	9,0	12,4	13,1	13,9	15,5	15,5	14,9	14,6	14,3
Erd- und Grubengas	DEUTSCHLAND (B.R.)	10 ⁹ Tcal (H ₀ /PCS)	P	5,0	7,9	10,3	12,9	18,7	26,9	32,4	39,8	57,6
	SAARLAND		P	0,8								
Gaz naturel et grisou	FRANCE	»	P	6,7	38,0	44,0	46,2	48,8	45,8	46,0	49,3	49,1
Gas naturale e metano	ITALIA	»	P	47,1	62,2	65,1	66,1	69,9	71,0	80,2	85,5	95,2
Aard- en mijngas	NEDERLAND	»	P	1,8	4,3	4,7	5,5	7,6	15,0	28,9	59,5	119,0
Gaz naturel et grisou	BELGIQUE/BELGIË	»	P	0,8	0,6	0,6	0,6	0,6	0,7	0,5	0,6	0,6
	LUXEMBOURG			—	—	—	—	—	—	—	—	—
	EWG · CEE	10 ⁹ Tcal (H ₀ /PCS)	P	62,3	113,0	124,6	131,3	145,6	159,3	188,0	234,7	321,5

ERZEUGNIS · PRODUIT	LAND PAYS	EINHEIT UNITÉ	P L	1958	1961	1962	1963	1964	1965	1966	1967	1968
Marmor-Rohblöcke	DEUTSCHLAND (B.R.) SAARLAND	1000 m ³	P	12,8 } —	19,7	22,9	22,1	27,8	27,3	25,3	27,7	28,7
Marbre (blocs bruts)	FRANCE	1000 m ³	P	11,6	10,0	11,9	12,4	11,4	14,1	16,0	13,1	9,2
Marmo in blocchi	ITALIA	1000 t	P	654	995	1340	1494	1411	1466	1585	1683	[2050]
		1000 m ³	P	[242]	[368]	[496]	[553]	[522]	[542]	[586]	[623]	[759]
Marbre (blocs)	NEDERLAND UEBL BELGIQUE LUXEMBOURG	1000 m ³	P	— 5,9 —	— 5,1 —	— 5,1 —	— 5,8 —	— 7,3 —	— 7,1 —	— 7,4 —	— 5,1 —	— 4,1 —
	EWG · CEE	1000 m ³	P	[272]	[403]	[536]	[593]	[569]	[591]	[635]	[669]	[801]
Dachschiefer, roh und zugerichtet.	DEUTSCHLAND (B.R.) SAARLAND	1000 t	P	57,7 } —	52,8	45,0	44,0	36,8	32,3	29,3	26,4	25,7
Ardoises de couverture	FRANCE	1000 t	P	133,0	104,0	112,5	116	120	121	122	121,2	119,6
Ardesie in lastre	ITALIA	1000 t	P	50,9	60,6	59,9	60,9	56,8	58,8	60,8	66,4	.
	NEDERLAND			—	—	—	—	—	—	—	—	—
Ardoises, schiste ardoisier	UEBL BELGIQUE	1000 t	P	9,3	10,1	11,2	10,8	11,7	10,9	10,3	9,6	10,8
Ardoises	LUXEMBOURG	1000 t	P	.	5,0	4,2	4,1	3,5	3,8	2,9	2,5	3,2
	EWG · CEE	1000 t	P	.	233	233	236	229	227	225	225	.
Formsand	DEUTSCHLAND (B.R.) SAARLAND	1000 t	P	920 } x	957	858	781	879	930	1067	761	890
Sable pour fonderie	FRANCE	1000 t	P	1445	1556	1586	1787	1795	1745	1879	2028	2183
	ITALIA			—	—	—	—	—	—	—	—	—
Sable métallurgique	NEDERLAND UEBL BELGIQUE	1000 t	P	684	975	1039	1176	1380	1272	1164	1089	1134
Sable pour fonderie	LUXEMBOURG	1000 t	P	35,8	32,2	32,0	29,7	39,3	40,5	31,7	27,5	29,3
	EWG · CEE											
Bausand, Baukies a)	DEUTSCHLAND (B.R.) SAARLAND	Mio t Mio t	P P	69,1 } 0,4	100,7	113,3	118,0	140,4	145,8	149,7	144,9	154,0
Sables et graviers d'alluvions b) . .	FRANCE	Mio t	P	56,8	71,6	78,5	88,3	111,6	125,3	134,9	131,6	151,6
Sabbia e ghiaia	ITALIA	Mio t	P	13,1	28,9	34,7	37,1	37,9	33,7	38,7	52,9	.
Bouwzand en grind c)	NEDERLAND	Mio t	L	.	22,9	23,3	23,5	27,8	27,5	29,5	30,0	30,0
Sable de construction	UEBL BELGIQUE	Mio t	P	1,4	2,7	3,2	3,6	5,2	4,2	4,4	4,5	4,8
Sable et gravier	LUXEMBOURG	1000 m ³	P	538,0	681	633	543	542	647	467	548	550
	EWG · CEE	Mio t	P/L	.	[228]	[254]	[271]	[323]	[336]	[357]	[364]	.
Quarzsand und Glassand	DEUTSCHLAND (B.R.) SAARLAND	1000 t	P	3 088 } x	4 133	4 668	4 764	5 774	5 978	5 963	5 539	5 883
Sables siliceux pour verrerie et cé- ramique	FRANCE	1000 t	P	826	935	1 065	960	1 125	1 320	1 275	1 327	1 547
Sabbie silicee	ITALIA	1000 t	P	1 514	2 097	2 474	2 888	3 062	3 267	3 277	3 225	.
	NEDERLAND			—	—	—	—	—	—	—	—	—
Sable pour verrerie	UEBL BELGIQUE LUXEMBOURG	1000 t	P	1 075 —	1 190 —	1 380 —	1 452 —	1 332 —	1 464 —	1 392 —	1 530 —	1 161 —
	EWG · CEE											

a) Ohne Kies für Straßenbau.
b) Ohne Sand und Kies für Straßenbau.
c) Einschließlich der Mengen für die Herstellung von Baumaterialien.

a) Sauf graviers destinés à la viabilité.
b) Sauf sables et graviers destinés à la viabilité.
c) Y compris les tonnages employés à la fabrication des matériaux de construction.

ERZEUGNIS · PRODUIT	LAND PAYS	EINHEIT UNITÉ	P L	1958	1961	1962	1963	1964	1965	1966	1967	1968
Kreide	DEUTSCHLAND (B.R.)	1000 t	P	56,9	88,2	73,6	72,3	94,5	99,9	109,5	100,1	85,7
	SAARLAND			—								
Craie (brute, lavée, moulue) . . .	FRANCE	1000 t	P	319	343	364	390	401	419	458	451,2	487,2
Pietra da gesso	ITALIA	1000 t	P	1 170	2 014	2 073	2 305	2 441	3 080	3 270	2 734	.
	NEDERLAND											
	UJBL BELGIQUE											
	D LUXEMBOURG			—	—	—	—	—	—	—	—	—
	EWG · CEE											

Herstellung von Ölen und Fetten tierischer
oder pflanzlicher Herkunft

Industrie dei grassi vegetali e animali

Industrie des corps gras végétaux et animaux

Vervaardiging van oliën en vetten
van dierlijke of plantaardige oorsprong

ERZEUGNIS · PRODUIT	LAND PAYS	EINHEIT UNITÉ	P L	1958	1961	1962	1963	1964	1965	1966	1967	1968
Pflanzliche rohe Öle (auch gehärtet) a)	DEUTSCHLAND (B.R.) SAARLAND	1000 t	P	.	511	574	527	597	668	716	594	562
Huiles et graisses végétales brutes	FRANCE	1000 t	P	392	393	410	402	410	454	450	490	501
Olîi di semi b)	ITALIA	1000 t	P	115	160	190	251	260	295	354	388	364
Ruwe plantaardige oliën en vetten	NEDERLAND	1000 t	P	235	258	242	229	250	245	270	231	258
Huiles et graisses végétales brutes	UEBL BELGIQUE LUXEMBOURG	1000 t	P	78	102	101	94	98	96	100	116	128
	EWG · CEE	1000 t	P	.	1424	1517	1501	1615	1 758	1 890	1 819	1 813
Pflanzliche raffinierte Öle (auch gehärtet) a)	DEUTSCHLAND (B.R.) SAARLAND	1000 t	P	.	687	693	712	766	803	798	833	887
Huiles et graisses végétales autres que brutes	FRANCE	1000 t	P	391	429	465	505	521	494	534	[569]	629
Plantaardige oliën en vetten, niet ruw	ITALIA											
Huiles et graisses végétales autres que brutes	NEDERLAND	1000 t	P	232	216	219	257	279	274	286	292	313
	UEBL BELGIQUE LUXEMBOURG	1000 t	P	122	127	133	138	144	142	149	[150]	[202]
	EWG · CEE											
Ölkuchen und Schrote	DEUTSCHLAND (B.R.) SAARLAND	1000 t	P	705	960	1 149	1 140	1 367	1 477	1 641	1 630	1 534
Tourteaux	FRANCE	1000 t	P	498	486	544	521	571	560	577	555	542
Panelli e farine oleose	ITALIA	1000 t	P	255	466	568	636	602	832	951	1 016	891
Veekoeken (incl. schroot en schilfers)	NEDERLAND	1000 t	P	382	415	442	409	501	500	500	497	582
Tourteaux et schroots	UEBL BELGIQUE LUXEMBOURG	1000 t	P	110	162	179	161	178	193	207	255	281
	EWG · CEE	1000 t	P	1 950	2489	2 882	2 867	3 209	3 562	3 876	3 953	3 830
Huile d'olive	DEUTSCHLAND (B.R.) SAARLAND			—	—	—	—	—	—	—	—	—
Olio d'oliva	FRANCE	1000 t	P	2	0	2	1	1	1	2	2	2
	ITALIA	1000 t	P	295	445	348	606	336	457	(310)	352	591
	NEDERLAND			—	—	—	—	—	—	—	—	—
	UEBL BELGIQUE LUXEMBOURG			—	—	—	—	—	—	—	—	—
	EWG · CEE	1000 t	P	297	445	350	607	337	458	(312)	354	593

a) Bis 1959 bei mehreren Betrieben nur die zum Absatz bestimmte Produktion.

b) Rohe und nichtrohe Öle, aus Ölsamen inländischer und ausländischer Herkunft.

a) Jusqu'en 1959, plusieurs établissements n'ont indiqué que la production destinée à la vente.

b) Huiles brutes et autres que brutes tirées des graines indigènes ou importées.

ERZEUGNIS · PRODUIT	LAND PAYS	EINHEIT UNITÉ	P L	1958	1961	1962	1963	1964	1965	1966	1967	1968
Margarine	DEUTSCHLAND (B.R.) SAARLAND	1000 t	P	603 x	552	541	526	571	572	557	566	566
Margarine	FRANCE	1000 t	P	103	114	120	129	132	143	145	149	154
Margarina	ITALIA	1000 t	P	.	35	35	35	35	36	35	35	35
Margarine	NEDERLAND	1000 t	P	226	237	241	246	254	250	250	255	259
Margarine	BELGIQUE LUXEMBOURG	1000 t	P	101	115	117	120	127	130	128	129	131
	EWG · CEE	1000 t	P	.	1053	1054	1 056	1 119	1 131	1 115	1 134	1 145

ERZEUGNIS · PRODUIT	LAND PAYS	EINHEIT UNITÉ	P L	1958	1961	1962	1963	1964	1965	1966	1967	1968
Wurst-, Fleisch-, Geflügel- und Mischkonserven Conserves de viande Carne in scatola Vleesconserven in blik of glas Conserves de viande	DEUTSCHLAND (B.R.)	1000 t	P	74,2	119,3	129,9	130,6	161,6	185,6	184,0	180,9	188,5
	SAARLAND	1000 t	P	4,9								
	FRANCE	1000 t	P	61,2	81,7	85,2	89,5	74,4	66,2	66,9	68,1	70,6
	ITALIA	1000 t	P	11,8	16,8	21,0	23,3	19,1	14,9	16,7	.	.
	NEDERLAND	1000 t	P	93,7	110,5	114,4	123,5
	UEBL BELGIQUE	1000 t	P	7,8	8,9	10,4	12,0	12,0	12,3	13,9	15,8	14,0
	UEBL LUXEMBOURG	1000 t	P	—	—	—	—	—	—	—	—	—
EWG · CEE				372,7	392,0	.	.
Molkereibutter Molkereibutter Beurre des laiteries Burro Fabrieksboter Beurre laitier Beurre des laiteries	DEUTSCHLAND (B.R.)	1000 t	P	359,3	431,7	449,0	465,3	472,0	484,5	484,1	501,7	523,6
	SAARLAND	1000 t	P	3,0								
	FRANCE	1000 t	P	230	305	308	337	334	385	402	449	(502)
	ITALIA	1000 t	P	62,0	70,8	70,4	57,4	56,1	63,1	68,0	70,0	62,3
	NEDERLAND	1000 t	P	91,7	96,6	101,7	94,5	89,1	102,6	99,6	97,8	119,1
	UEBL BELGIQUE	1000 t	P	50,2	55,5	55,5	50,8	50,1	57,3	60,3	64,3	76,2
	UEBL LUXEMBOURG	1000 t	P	4,6	5,5	4,6	5,0	5,0	5,2	5,6	6,4	6,7
EWG · CEE	1000 t	P	801	965	989	1010	1006	1098	1120	1189	(1290)	
Molkereikäse Molkereikäse Fromages des laiteries Formaggio Fabriekskaas Fromages des laiteries Fromages des laiteries	DEUTSCHLAND (B.R.)	1000 t	P	215	255	268	284	311	327	359	394	413
	SAARLAND	1000 t	P	3								
	FRANCE	1000 t	P	390	434	445	471	520	577	610	645	(667)
	ITALIA	1000 t	P	319	381	378	313	397	447	489	466	433
	NEDERLAND	1000 t	P	174	201	213	202	203	221	225	261	246
	UEBL BELGIQUE	1000 t	P	15	23	27	28	30	32	39	39	33
	UEBL LUXEMBOURG	1000 t	P	1	1	1	1	1	1	2	1	1
EWG · CEE	1000 t	P	1117	1295	1332	1299	1462	1605	1724	1806	(1793)	
Kondensmilch (auch evaporiert) Lait concentré (condensé et évaporé) Latte condensato Gecondenseerde melk Lait concentré (condensé et évaporé)	DEUTSCHLAND (B.R.)	1000 t	P	301,3	391,0	424,3	453,2	453,6	461,9	447,7	456,1	443,0
	SAARLAND	1000 t	P	—								
	FRANCE	1000 t	P	92,3	104,5	115,3	127,8	140,8	155,6	161,1	168,9	189,0
	ITALIA	1000 t	P	8,0	11,0	10,8	11,3	12,3	13,8	12,0	12,0	12,2
	NEDERLAND	1000 t	P	286,3	408,1	435,9	450,8	474,4	459,5	434,2	457,4	481,8
	UEBL BELGIQUE	1000 t	P	16,2	21,7	25,0	28,3	31,0	27,5	34,9	45,8	37,0
	UEBL LUXEMBOURG	1000 t	P	—	—	—	—	—	—	—	—	—
EWG · CEE	1000 t	P	704,1	936,3	1011,3	1071,4	1112,1	1118,3	1089,9	1140,2	1163,0	
Trockenvoll- und -magermilch Lait en poudre Latte in polvere Melkpoeder Lait en poudre Lait en poudre écrémé	DEUTSCHLAND (B.R.)	1000 t	P	54,9	102,0	117,2	145,2	170,3	223,8	272,4	360,3	424,9
	SAARLAND	1000 t	P	x								
	FRANCE	1000 t	P	48,9	122,8	159,4	199,7	222,0	302,3	375,8	464,6	680,6
	ITALIA	1000 t	P	9,2	10,4	10,2	10,1	9,4	9,8	10,3	10,0	10,2
	NEDERLAND	1000 t	P	82,6	103,0	115,4	106,9	107,3	118,1	125,5	121,3	144,4
	UEBL BELGIQUE	1000 t	P	29,9	49,0	54,5	56,7	64,4	91,8	104,8	115,2	138,9
	UEBL LUXEMBOURG	1000 t	P	—	—	0,5	1,4	1,8	2,7	3,3	4,2	5,1
EWG · CEE	1000 t	P	[226]	387,2	457,2	520,0	575,2	748,5	892,1	1075,6	1404,1	

ERZEUGNIS · PRODUIT	LAND PAYS	EINHEIT UNITÉ	P C	1958	1961	1962	1963	1964	1965	1966	1967	1968
Gemüsekonserven	DEUTSCHLAND (B.R.) SAARLAND	1000 t	P	175,2 x	251,1	286,5	344,1	274,4	228,5	299,6	311,5	271,7
Conserve de légumes	FRANCE	1000 t	P	249,5								
Conserve di verdura	ITALIA	1000 t	P	21,0	37,0	44,6	52,3	37,7	56,7	77,6	(81,8)	(70,3)
Gesteriliseerde groente	NEDERLAND	1000 t	P	77,9	124,8	138,5	157,2	143,2	106,6	128,5	150,4	(147,7)
Conserve de légumes	UEBL BELGIQUE LUXEMBOURG	1000 t	P	60,6	81,7	102,3	113,3	106,1	71,2	94,9	117,1	100,3
	EWG · CEE	1000 t	P	[584]	858,6	978,4	1161,4	1105,4	927,5	1128,2	(1281,1)	[1189]
Tomatenconserven	DEUTSCHLAND (B.R.) SAARLAND	1000 t	P	0	0	0	0,5	0,5	0,7	0,6	0,6	0,5
Conserve de tomates	FRANCE	1000 t	P	2,0	2,9	5,1	3,5	10,4	14,4	14,3	16,2	16,0
Conserve di pomodori	ITALIA	1000 t	P	(150)	(210)	(225)	(250)	(300)	(295)	(277)	216,0	300,4
Tomatenkonserven	NEDERLAND	1000 t	P	0	0	0	0	0	0	0	0,3	[0]
Conserve de tomates	UEBL BELGIQUE LUXEMBOURG	1000 t	P	0	0	0	0	0	0	0	0	[0]
	EWG · CEE	1000 t	P	(152)	(213)	(230)	(254)	(311)	(310)	(292)	233	[317]
Tomatenmark	DEUTSCHLAND (B.R.)	1000 t	P	.	.	(2,0)	2,0	2,0	2,0	1,8	1,8	2,0
Concentrés de tomates	FRANCE	1000 t	P	34,0	24,9	32,9	14,3	23,6	42,0	44,0	30,1	20,1
Concentrati di pomodori	ITALIA	1000 t	P	(170)	(150)	(165)	(154)	(145)	(134)	(145)	125	120,8
Tomatenpurée	NEDERLAND	1000 t	P	[0,5]	[0,3]	[0,3]	[0,2]	[0,2]	[0,2]	[0,2]	[0,2]	[0,2]
Concentrés de tomates	UEBL BELGIQUE LUXEMBOURG	1000 t	P	2,3	0,9	0,3	0,4	0,8	0,6	0,3	[0]	[0]
	EWG · CEE	1000 t	P	.	.	[200]	[171]	[171]	[179]	[191]	[157]	[143]
Gurkenkonserven aller Art	DEUTSCHLAND (B.R.) SAARLAND	1000 t	P	75,4 —	64,3	81,7	101,7	89,5	68,2	118,3	104,6	87,2
Conserve di cetrioli	FRANCE	1000 t	P	.								
Geconserveerde augurken	NEDERLAND	1000 t	P	[25]	[15]	[14]	[30]	[18]	[11]	[28]	[33]	[25]
	UEBL BELGIQUE LUXEMBOURG			—	—	—	—	—	—	—	—	—
	EWG · CEE											
Sauerkraut	DEUTSCHLAND (B.R.) SAARLAND	1000 t	P	96,3 —	98,3	111,3	119,4	117,9	115,0	119,1	126,9	102,9
Zuurkool	FRANCE											
	ITALIA											
	NEDERLAND	1000 t	P	16,2	18,7	15,8	20,2	18,8	17,6	25,0	18,5	(23,3)
	UEBL BELGIQUE LUXEMBOURG											
	EWG · CEE		

ERZEUGNIS · PRODUIT	LAND PAYS	EINHEIT UNITÉ	P L	1958	1961	1962	1963	1964	1965	1966	1967	1968
Obstkonserven und Kompott	DEUTSCHLAND (B.R.) SAARLAND	1000 t	P	76,2 ×	84,8	87,8	84,6	84,0	110,1	94,4	100,2	137,1
Conservees et compotes de fruits	FRANCE	1000 t	P	49,0	50,5	45,0	69,0	57,0	78,5	75,2	83,6	90,4
Conserve e mostarda di frutta	ITALIA	1000 t	P	26,0	60,5	62,0	63,5	68,5	57,0	59,0	72,3	80,0
Vruchtenconserven en -moes	NEDERLAND	1000 t	P	54,0	51,6	69,6	71,3	67,1	74,9	68,7	88,7	110,0
Conservees et compotes de fruits	UEBL BELGIQUE J LUXEMBOURG	1000 t	P	11,3 —	15,3 —	16,9 —	16,2 —	17,3 —	17,4 —	18,5 —	19,2 —	15,9 —
	EWG · CEE	1000 t	P	214	263	281	305	294	338	316	364	433
Marmelade, Gelee, Konfitüre, Pflaumenmus	DEUTSCHLAND (B.R.) SAARLAND	1000 t	P	90,3 ×	87,5	94,8	91,5	98,6	107,9	100,5	113,7	118,8
Confitures et gelées	FRANCE	1000 t	P	80,0	55,0	60,0	68,0	56,4	79,3	76,2	79,4	88,0
Marmellate	ITALIA	1000 t	P	57,0	50,0	53,0	43,0	45,0	46,0	49,0	47,0	44,0
Marmelade, gelei, jam	NEDERLAND	1000 t	P	23,3	25,7	26,4	26,4	25,9	25,9	25,0	26,2	26,3
Confitures	UEBL BELGIQUE J LUXEMBOURG	1000 t	P	13,6 0	13,8 0	14,7 0	13,2 0	13,6 0	14,6 0	14,0 0	14,1 0	14,1 0
Confitures	J LUXEMBOURG	1000 t	P	0	0	0	0	0	0	0	0	0
	EWG · CEE	1000 t	P	[264]	232	249	242	240	274	265	280	291
Fischdauerkonserven	DEUTSCHLAND (B.R.) SAARLAND	1000 t	P	37,6 ×	37,3	40,2	41,3	42,2	50,4	54,2	52,7	52,3
Conservees de poissons	FRANCE	1000 t	P	58,2	79,0	75,5	74,8	77,9	67,5	83,6	92,7	83,1
Conserve di pesce	ITALIA	1000 t	P	26,0	42,5	46,6	47,7	39,9	48,2	51,2	49,0	48,0
Viskonserven (vol- en halfconserven) ven)	NEDERLAND	1000 t	L	17,2	20,0	18,0	15,3	14,4	13,7	10,8	10,2	11,3
Conservees de poissons et de crustacés tacés	UEBL BELGIQUE J LUXEMBOURG	1000 t	P	3,5 —	3,4 —	2,2 —	2,8 —	2,3 —	1,9 —	2,9 —	3,4 —	. —
	EWG · CEE	1000 t	P/L	[143]	182,2	182,5	181,9	176,7	181,7	202,7	208,0	.
Weizenmehl und Dunst	DEUTSCHLAND (B.R.) SAARLAND	1000 t 1000 t	P P	3 039 40	3 305	3 204	3 050	3 217	3 000	2 972	2 974	2 883
Farine de froment	FRANCE	1000 t	P	4 410	4 057	4 050	4 029	3 994	3 869	3 854	3 781	3 822
Farina di frumento a)	ITALIA	1000 t	P	.	[5 436]	[4 902]	[5 031]	[4 996]	5 900	5 980	6 316	6 571
Tarwebloem en -meel	NEDERLAND	1000 t	L	771	760	785	790	800	797	774	781	821
Farine de froment	UEBL BELGIQUE J LUXEMBOURG	1000 t	P	792	763	781	772	769	761	732	738	707
Farine de froment	J LUXEMBOURG	1000 t	P	23	22	22	22	22	22	21	21	20
	EWG · CEE	1000 t	P/L	.	[14343]	[13744]	[13694]	[13798]	14 349	14 333	14 611	14 824
Weizengriess	DEUTSCHLAND (B.R.) SAARLAND	1000 t	P	117,6 ×	134,1	139,2	133,0	142,6	153,5	140,0	157,2	104,6
Semoule	FRANCE	1000 t	P	200,6	259,9	320,6	308,9	337,5	354,7	359,1	376,0	382,7
Semola a)	ITALIA	1000 t	P	.	[847]	[1 094]	[1 036]	[1 187]	1 560	1 580	1 589	1 710
Tarwegriesmeel	NEDERLAND	1000 t	L	6,6	9,5	14,5	17,6	17,8	17,6	24,0	23,2	20,1
Semoule	UEBL BELGIQUE J LUXEMBOURG	1000 t	P	(20,2)	(21,2)	(21,0)	(18,6)	(20,3)	(21,7)	22,2	20,5	17,2
	EWG · CEE	1000 t	P/L	.	[1275]	[1589]	[1 514]	[1 705]	(2 107,5)	2 125,3	2 165,9	2 234,6

a) Erntejahre, die im angegebenen Kalenderjahr enden.

a) Campagne finissant au cours de l'année indiquée.

ERZEUGNIS · PRODUIT	LAND PAYS	EINHEIT UNITÉ	P L	1958	1961	1962	1963	1964	1965	1966	1967	1968
Dauerbackwaren	DEUTSCHLAND (B.R.) SAARLAND	1000 t	P	156,4 x	183,6	194,7	201,1	216,2	225,7	229,7	229,8	244,3
Biscuits, biscottes, pains d'épices .	FRANCE	1000 t	P	249,4	267,0	280,1	285,1	294,6	313,0	318,8	323,7	351,6
Prodotti da forno	ITALIA	1000 t	P	153,5	202,2	215,1	238,8	224,0	228,5	241,3	274,6	305,0
Biscuits, beschuit e.d.	NEDERLAND	1000 t	P	143,9	154,4	160,3	169,0	174,3	185,3	184,7	183,4	194,3
Biscuits, biscottes, pains d'épices .	UEBL BELGIQUE LUXEMBOURG	1000 t	P	62,5 —	69,5 —	72,6 —	76,2 —	80,9 —	78,0 —	80,8 —	80,9 —	81,1 —
	EWG · CEE	1000 t	P	[770]	876,7	922,8	970,2	990,0	1030,5	1055,3	1092,4	1176,3
<i>davon- soit:</i>												
Zwieback	DEUTSCHLAND (B.R.) SAARLAND	1000 t	P	37,9 x	31,9	33,3	32,5	34,0	31,7	30,6	30,7	32,2
Biscottes	FRANCE	1000 t	P	71,1	77,7	78,0	82,3	86,2	95,7	97,1	103,3	110,2
Fette biscottate	ITALIA	1000 t	P	.	.	6,0	6,2	6,0	5,5	6,0	6,0	11,0
Beschuit, toast	NEDERLAND	1000 t	P	30,1	25,7	25,3	25,0	25,0	24,8	25,0	24,8	24,8
Biscottes	UEBL BELGIQUE LUXEMBOURG	1000 t	P	4,4 —	4,6 —	4,2 —	4,0 —	3,8 —	4,1 —	3,7 —	4,0 —	3,6 —
	EWG · CEE	1000 t	P	.	.	146,8	150,0	155,0	161,8	162,4	168,8	181,8
Leb- und Honigkuchen, Printen	DEUTSCHLAND (B.R.) SAARLAND	1000 t	P	19,0 x	24,8	23,8	26,3	33,9	36,8	37,3	38,1	42,0
Pains d'épices	FRANCE	1000 t	P	26,2	21,8	21,0	20,3	20,1	16,8	17,3	14,5	15,6
	ITALIA			—	—	—	—	—	—	—	—	—
Ontbijtkoek, taai-taai	NEDERLAND	1000 t	P	25,9	27,4	27,0	27,3	27,0	28,6	28,8	28,9	28,3
Pains d'épices	UEBL BELGIQUE LUXEMBOURG	1000 t	P	11,4 —	9,8 —	9,9 —	9,6 —	9,3 —	9,1 —	8,9 —	8,3 —	8,4 —
	EWG · CEE	1000 t	P	[83]	83,8	81,7	83,5	90,3	91,3	92,3	89,8	94,3
Sonstige Dauerbackwaren	DEUTSCHLAND (B.R.) SAARLAND	1000 t	P	99,5 x	26,9	137,6	142,3	148,3	157,2	161,8	160,9	170,0
Biscuits, gaufrettes, pâtisserie industrielle	FRANCE	1000 t	P	152,1	167,5	182,1	182,3	187,4	200,5	204,0	205,8	225,8
Biscotti, pasticceria industriale	ITALIA	1000 t	P	.	.	209,1	232,6	218,0	223,0	235,3	268,6	294,0
Biscuits, koekjes, banket e.d.	NEDERLAND	1000 t	P	87,9	101,3	108,0	116,7	122,3	131,9	130,9	129,7	141,2
Biscuits	UEBL BELGIQUE LUXEMBOURG	1000 t	P	46,7 —	55,1 —	58,4 —	62,6 —	67,8 —	64,8 —	68,3 —	67,8 —	69,1 —
	EWG · CEE	1000 t	P	.	.	695,2	736,5	743,8	777,4	800,3	832,8	900,1
Rübenzucker ^{a)}	DEUTSCHLAND (B.R.) SAARLAND	1000 t	P	1 763 —	1 533	1 486	2 037	2 108	1 601	1 917	2 049	1 980
Sucre de betteraves ^{a)}	FRANCE	1000 t	P	1 565	2 170	1 621	1 998	2 330	2 377	1 856	1 732	2 388
Zucchero di barbabietola ^{a)}	ITALIA	1000 t	P	1 119	982	997	913	1 086	1 241	1 346	1 682	1 293
Beetwortelsuiker ^{a)}	NEDERLAND	1000 t	P	575	625	458	419	650	595	573	752	721
Sucre de betteraves ^{a)}	UEBL BELGIQUE LUXEMBOURG	1000 t	P	457 —	450 —	346 —	356 —	562 —	431 —	411 —	568 —	570 —
	EWG · CEE	1000 t	P	5 479	5 760	4 908	5 723	6 736	6 245	6 103	6 783	6 952

a) Rohzuckergewicht.

a) Poids en sucre brut.

ERZEUGNIS · PRODUIT	LAND PAYS	EINHEIT UNITÉ	P L	1958	1961	1962	1963	1964	1965	1966	1967	1968
Schokolade u. Schokoladenerzeugnisse a)d)	DEUTSCHLAND (B.R.) SAARLAND	1000 t	P	167,1 x	204,8	220,0	225,3	259,1	286,6	285,9	277,9	288,6
Chocolat et produits en chocolat a)d)	FRANCE	1000 t	P	104,4	110,2	120,5	131,8	128,0	120,5	122,2	117,4	127,5
Cioccolato e prodotti al cacao a)	ITALIA	1000 t	P	74,5	70,1	68,3	72,5	70,3	67,9	74,5	73,0	73,0
Chocolade en -artikelen a)	NEDERLAND	1000 t	P	47,2	61,9	65,8	78,7	75,4	72,6	76,8	73,5	61,4
Chocolat et produits en chocolat a)	UEBL BELGIQUE LUXEMBOURG	1000 t	P	39,7	47,9	55,0	59,7	63,7	70,6	73,8	76,7	74,5
	EWG · CEE	1000 t	P	[440]	494,9	529,6	568,0	596,5	618,2	633,2	618,5	625,0
Kakaopulver, nicht gezuckert b)	DEUTSCHLAND (B.R.) SAARLAND	1000 t	P	15,8 —	19,3	20,5	21,8	26,9	27,3	26,1	28,5	27,9
Poudre de cacao b)	FRANCE	1000 t	P	7,2	8,2	8,3	8,2	8,3	6,3	7,3	5,4	6,5
Cacao in polvere b)	ITALIA	1000 t	P	7,4	6,8	7,2	7,5	8,5	9,4	7,9	9,8	9,5
Cacaopoeder b)	NEDERLAND	1000 t	P	23,2	34,1	33,5	34,4	36,7	37,1	39,6	41,2	43,9
Poudre de cacao b)	UEBL BELGIQUE LUXEMBOURG	1000 t	P	0,6	0,5	0,9	0,9	0,8	1,0	0,8	0,8	1,1
	EWG · CEE	1000 t	P	54,2	68,9	70,4	72,8	81,2	81,1	81,7	85,7	88,9
Kakaobutter b)	DEUTSCHLAND (B.R.) SAARLAND	1000 t	P	— —	12,3	12,9	14,1	19,0	21,2	21,4	22,3	20,2
Beurre de cacao b)	FRANCE	1000 t	P	6,5	8,0	8,5	5,8	6,1	5,4	5,4	2,8	3,5
Burro di cacao b)	ITALIA	1000 t	P	8,1	6,9	6,3	5,9	5,2	6,9	6,2	6,5	5,0
Cacaoboter b)	NEDERLAND	1000 t	P	22,3	32,8	33,5	36,0	36,8	42,7	43,4	45,6	47,6
Beurre de cacao b)	UEBL BELGIQUE LUXEMBOURG	1000 t	P	0,3	1,0	0,6	0,6	0,7	0,8	0,7	0,4	0,5
	EWG · CEE	1000 t	P	—	52,4	53,4	52,2	58,6	77,0	77,1	77,6	76,8
Zuckerwaren	DEUTSCHLAND (B.R.) SAARLAND	1000 t	P	155,0 7,1	161,7	167,8	177,4	189,3	209,2	207,3	208,2	227,0
Confiserie, sauf en chocolat . . .	FRANCE	1000 t	P	117,0	126,2	137,9	142,3	149,1	153,2	151,8	147,8	157,1
Caramelle, e prodotti zuccherati .	ITALIA	1000 t	P	52,5	70,1	74,5	77,2	79,2	82,3	90,2	90,0	107,3
Suikerwerk	NEDERLAND	1000 t	P	(70,0)	(73,0)	(72,0)	(71,3)	(71,5)	(72,6)	(75,0)	(70,0)	(72,5)
Confiserie, sauf en chocolat . . .	UEBL BELGIQUE LUXEMBOURG	1000 t	P	27,1	31,7	36,4	38,1	36,3	36,7	39,6	41,1	40,9
	EWG · CEE	1000 t	P	(429)	(463)	(489)	(506)	(525)	(554)	(564)	(557)	(605)
Kandierte Früchte (Zitronat und Orangeat c)	DEUTSCHLAND (B.R.) SAARLAND	1000 t	P	2,9 —	3,2	2,6	1,8	2,7	2,7	1,8	1,3	1,1
Fruits confits	FRANCE	1000 t	P	18,3	19,8	20,1	22,2	20,9	21,2	20,4	23,4	24,3
Frutti canditi	ITALIA	1000 t	P	5,1	5,5	6,0	6,2	4,7	4,8	4,3	5,8	7,7
Gekonfijte vruchten	NEDERLAND	1000 t	P	3,2	3,8	3,9	4,2	4,3	4,8	5,9	6,0	6,2
Fruits confits	UEBL BELGIQUE LUXEMBOURG	1000 t	P	0,5	0,4	0,5	0,4	0,3	0,3	0,3	0,3	(0,3)
	EWG · CEE	1000 t	P	30,0	32,7	33,1	34,8	32,9	33,6	32,7	36,8	(39,6)

a) Einschl. Schokoladenersatz.

b) Zum Absatz bestimmt.

c) Nur Zitronat und Orangeat, ohne Belegkirschen und andere Dickzuckerfrüchte.

d) Bis 1964 : einschließlich Schokoladenpulver

a) Y compris succédanés de chocolat.

b) Production commercialisée.

c) Citronnat et orangeat seulement, à l'exclusion des bigarreaux et autres fruits confits.

d) Jusqu'à 1964 : y compris poudre de chocolat

ERZEUGNIS · PRODUIT	LAND PAYS	EINHEIT UNITÉ	P L	1958	1961	1962	1963	1964	1965	1966	1967	1968
Speiseeis	DEUTSCHLAND (B.R.) SAARLAND	1000 t	P	15,8	34,9	34,5	40,5	48,9	53,6	67,0	76,8	91,0
Crème glacée	FRANCE	1000 t	P	(3,9)	(9,5)	(16,4)	(17,0)	(20,0)	(23,8)	27,5	33,3	36,0
Gelati	ITALIA	1000 t	P	33,0	49,9	56,3	62,0	58,5	62,2	74,6	84,0	94,0
Crème glacée	NEDERLAND											
	UEBL BELGIQUE LUXEMBOURG	Mio l	P	7,4	15,1	14,4	17,2	20,0	20,7	23,0	27,5	26,4
	EWG · CEE			—	—	—	—	—	—	—	—	—
Teigwaren aller Art	DEUTSCHLAND (B.R.) SAARLAND	1000 t	P	153,3	172,0	182,9	174,4	181,0	190,3	185,6	191,4	170,2
Teigwaren	FRANCE	1000 t	P	2,2	277,8	303,3	303,5	298,5	301,3	291,8	306,1	301,3
Pâtes alimentaires	ITALIA	1000 t	P	(1450)	(1610)	(1650)	(1700)	(1630)	(1500)	(1520)	1500	[1500]
Paste alimentari	NEDERLAND	1000 t	P	22,8	26,8	29,2	28,3	28,9	30,1	31,9	30,8	31,2
Deegwaren	UEBL BELGIQUE LUXEMBOURG	1000 t	P	18,1	19,0	19,6	17,2	18,0	19,3	19,7	18,2	15,2
Pâtes alimentaires	EWG · CEE	1000 t	P	(2)	(1,8)	(1,9)	(2,2)	(2,8)	(3,0)	(3,0)	(3,1)	(2,8)
Pâtes alimentaires				(1920)	(2108)	(2187)	(2225)	(2158)	(2044)	(2052)	(2050)	[2020]
Gerösteter Kaffee	DEUTSCHLAND (B.R.) SAARLAND	1000 t	P	127	170	187	190	205	220	222	219	238
Café torréfié	FRANCE	1000 t	P	151	158	167	175	184	173	182	176	196
Caffé torrefatto	ITALIA	1000 t	P	65	84	90	93	95	96	99	116	122
Gebrande koflie	NEDERLAND	1000 t	P	35	47	55	61	64	68	70	75	76
Café torréfié	UEBL BELGIQUE LUXEMBOURG	1000 t	P	39	46	43	45	52	53	45	51	52
	EWG · CEE	1000 t	P	417	505	542	564	600	610	618	637	684
Essig (10 % Säure) ^{a)}	DEUTSCHLAND (B.R.) SAARLAND	1000 hl	P	749	746	801	883	888	834	942	973	969
Vinaigre (10 %)	FRANCE	1000 hl	P	(696)	(788)	(764)	[750]	(768)	(841)	(913)	(951)	[922]
Aceto (10 %)	ITALIA	1000 hl	P	(400)	(445)	(443)	(440)	(450)	(458)	(460)	463	.
Azlijn (10 %) ^{a)}	NEDERLAND	1000 hl	P	89	83	88	81	87	79	89	92	103
Vinaigre (10 %)	UEBL BELGIQUE LUXEMBOURG	1000 hl	P	116	114	111	104	110	98	105	110	109
Vinaigre (10 %)	EWG · CEE	1000 hl	P	4	5	4	4	5	4	4	6	[6]
				[2 055]	(2 080)	(2 210)	[2 260]	(2 310)	(2 314)	(2 513)	(2 595)	.
Futtermittel	DEUTSCHLAND (B.R.) SAARLAND	1000 t	P	2 600	3 853	5 086	4 917	5 576	6 597	7 532	7 723	7 545
Aliments composés pour animaux .	FRANCE	1000 t	P	2 000	2 412	3 131	3 421	3 760	4 536	4 951	5 582	5 516
Alimenti composti per animali . .	ITALIA	1000 t	P	500	900	1 050	1 300	1 500	2 000	2 300	2 500	2 750
Mengvoeder voor vee	NEDERLAND	1000 t	P	3 300	4 600	5 050	4 900	5 370	5 625	6 128	6 386	6 629
Aliments composés pour animaux .	UEBL BELGIQUE LUXEMBOURG	1000 t	P	1 304	1 835	2 198	2 009	2 193	2 478	2 817	3 086	3 206
Aliments composés pour animaux .	EWG · CEE	1000 t	P	0	14	20	21	15	49	84	33	34
				[9 704]	13614	16534	16568	18 414	21 285	23 812	25 310	25 681

a) Gesamtproduktion, d.h. die zum Absatz und die zur Weiterverarbeitung im eigenen Unternehmen bestimmte Produktion.

a) Production totale, c.à.d. la production destinée à la vente et à la consommation propre de l'entreprise.

ERZEUGNIS · PRODUIT	LAND PAYS	EINHEIT UNITÉ	P L	1958	1961	1962	1963	1964	1965	1966	1967	1968
Diätetische Nahrungsmittel ^{a)}	DEUTSCHLAND (B.R.) SAARLAND	1000 t	P	31,6 —	41,6	46,0	39,3	41,9	45,8	40,3	43,0	47,3
Aliments diététiques et de régime .	FRANCE ITALIA NEDERLAND	1000 t	P	26,2								
Aliments diététiques et spéciaux . .	DEUTSCHLAND BELGIQUE LUXEMBOURG	1000 t	P	14,1	19,7	20,8	23,1	26,5	27,9	10,4	10,5	12,0
	EWG · CEE											

a) Einsch. Säuglings- und Kindernahrungsmittel auf Getreidebasis, sowie Hefe-extrakte

a) Y compris aliments pour nourrissons à base de céréales, ainsi que des extraits de levure.

ERZEUGNIS · PRODUIT	LAND PAYS	EINHEIT UNITÉ	P L	1958	1961	1962	1963	1964	1965	1966	1967	1968
Malz (Gesamterzeugung)	DEUTSCHLAND (B.R.) SAARLAND	1000 t	P	.	817,1	905,1	982,4	1083,4	1128,1	1147,0	1245,7	1201,3
				x								
Malt	FRANCE	1000 t	P	261,5	291,5	291,1	311,0	348	381	377	410	431
Malto	ITALIA	1000 t	P	19,1	25,0	28,0	30,0	32	38	40	50	54
Mout	NEDERLAND	1000 t	P	(37)	(43)	(43)	(46)	(54)	(56)	(58)	80	59
Malt	UEBL BELGIQUE	1000 t	P	152,7	181,7	191,2	212,8	203,3	232,1	243,0	248,5	266,7
Malt	UEBL LUXEMBOURG	1000 t	P	2,1	1,9	[1]	[1]	[1]	[2]	[2,5]	[2,5]	3,3
	EWG · CEE	1000 t	P	.	(1360)	(1460)	(1585)	(1722)	(1837)	(1868)	[2047]	2015
Bier (Gesamtausstoß aller Betriebe)	DEUTSCHLAND (B.R.) SAARLAND	Mio hl	L	45,0	56,5	60,3	64,3	72,3	73,2	76,1	77,2	79,1
				1,3								
Bier	FRANCE	Mio hl	P	17,6	18,2	18,2	17,8	20,2	19,8	20,2	20,7	20,0
Bière	ITALIA	Mio hl	P	2,0	3,1	3,8	3,7	4,3	4,5	5,2	5,5	5,4
Birra	NEDERLAND	Mio hl	L	2,9	3,8	4,0	4,4	5,0	5,4	5,7	6,6	6,8
Bier	UEBL BELGIQUE	Mio hl	P	10,1	10,5	10,3	10,7	11,3	11,1	11,3	11,7	[11,9]
Bière	UEBL LUXEMBOURG	Mio hl	P	0,4	0,4	0,4	0,5	0,5	0,5	0,5	0,5	0,5
	EWG · CEE	Mio hl	P/L	79,3	92,5	97,0	101,4	113,6	114,5	119,0	122,2	[124]
Mineralbrunnen (reine Quellprodukte)	DEUTSCHLAND (B.R.) SAARLAND	Mio hl	P	.	6,2	6,3	6,8	8,1	7,4	8,7	9,3	9,0
				.								
Eaux minérales	FRANCE	Mio hl	P	(8,2)	(10,9)	(11,3)	(12,7)	(14,3)	(14,2)	14,9	17,1	17,5
Acqua minerale	ITALIA	Mio hl	P	2,8	4,0	5,0	5,3	6,2	(8,0)	(8,6)	(8,0)	(8,0)
Mineraalwater	NEDERLAND	Mio hl	P	0	0	0	0	0	0	0	0	0
Eaux minérales	UEBL BELGIQUE	Mio hl	P	0,8	1,1	1,6	1,8	2	1,3	1,4	1,5	1,6
	UEBL LUXEMBOURG			—	—	—	—	—	—	—	—	—
	EWG · CEE	Mio hl	P	.	(22)	(24)	(27)	(31)	(31)	(34)	(36)	(36)
Rauch-, Schnupf- und Kautabak	DEUTSCHLAND (B.R.) SAARLAND	1000 t	P	10,8	8	7	7	[9,7]	[9,1]	[8,6]	[9,1]	[9,2]
				0,4								
Rauch-, Schnupf- und Kautabak	FRANCE	1000 t	P	19,2	19,2	18,8	18,8	17,6	17,2	16,0	15,5	15,1
Tous tabacs à fumer, à mâcher	ITALIA	1000 t	P	6,1	5,3	5,0	4,6	4,5	4,2	3,8	3,9	3,4
Tabacco da fiuto e trinciati	NEDERLAND	1000 t	P	10,4	12,0	12,0	12,3	14,0	14,7	13,8	15,5	16,7
Rooktabak en pruimtabak	UEBL BELGIQUE	1000 t	P	9,0	8,2	8,0	7,6	7,4	7,2	6,8	7,8	6,7
Tabac à priser, à fumer, à mâcher	UEBL LUXEMBOURG	1000 t	P	0	0	0	0	0	0	0	0	0
Tabac à priser, à fumer, à mâcher												
	EWG · CEE	1000 t	P	55,9	53	51	50	[53]	[52]	[49]	[52]	[51]
<i>darunter-dont:</i>												
Rauchtabak	DEUTSCHLAND (B.R.) SAARLAND	1000 t	P	10,5	7,6	6,9	6,6	9,4	8,8	8,4	8,9	8,7
				0,4								
Scaferlati	FRANCE	1000 t	P	18,3	18,5	18,1	18,2	17,0	16,6	15,5	14,9	14,7
Trinciati	ITALIA	1000 t	P	5,6	4,8	4,6	4,2	4,1	3,9	3,5	3,5	3,1
Rook- en shagtabak	NEDERLAND	1000 t	P	9,4	11,1	11,2	11,6	13,3	14,0	13,2	14,9	[16,3]
Tabac à fumer	UEBL BELGIQUE	1000 t	P	8,2	8,2	7,9	7,5	7,3	7,1	6,8	7,7	6,6
Tabac à fumer	UEBL LUXEMBOURG	1000 t	P	0	0	0	0	0	0	0	0	0
	EWG · CEE	1000 t	P	52,4	50,2	48,7	48,1	51,1	50,4	47,7	49,9	[49]

ERZEUGNIS · PRODUIT	LAND PAYS	EINHEIT UNITÉ	P L	1958	1961	1962	1963	1964	1965	1966	1967	1968
Zigaretten	DEUTSCHLAND (B.R.)	Mrd st	P	55,0	} 55,8	58,5	61,2	94,3	107,1	108,4	107,1	116,7
Zigaretten	SAARLAND	Mrd st	P	1,8								
Cigarettes	FRANCE	Mrd p	P	46,0	47,3	50,3	51,3	49,3	55,0	57,1	61,4	62,3
Sigarette	ITALIA	Mrd p	P	45,8	53,4	55,9	55,7	58,9	58,2	63,0	65,6	64,1
Sigaretten	NEDERLAND	Mrd st	P	11,8	12,7	14,4	15,1	14,2	16,9	15,8	18,0	18,8
Cigarettes	BELGIQUE	Mrd p	P	10,9	11,5	12,3	13,5	14,0	15,1	15,6	16,3	16,9
Cigarettes	LUXEMBOURG	Mrd p	P	.	(2)	(2)	[2]	[2]	[3]	[3]	[3]	[3]
	EWG · CEE	Mrd p	P	[173]	(183)	(193)	(199)	[233]	[250]	[263]	[271]	[278]
Zigarren und Zigarillos	DEUTSCHLAND (B.R.)	Mrd st	P	4,7	} 4,2	3,9	3,9	4,1	3,9	3,8	3,5	3,5
Zigarren und Zigarillos	SAARLAND	Mrd st	P	0,1								
Cigares et cigarillos	FRANCE	Mrd p	P	0,6	0,6	0,6	0,7	0,7	0,7	0,7	0,6	0,8
Sigari e sigaretti	ITALIA	Mrd p	P	0,3	0,3	0,3	0,3	0,3	0,3	0,3	0,4	0,5
Sigaren en senoritas	NEDERLAND	Mrd st	P	1,3	1,6	1,6	1,7	2,0	1,9	1,9	1,9	2,0
Cigares et cigarillos	BELGIQUE	Mrd p	P	0,8	1,0	1,1	1,1	1,4	1,5	1,5	1,5	1,6
	LUXEMBOURG			—	—	—	—	—	—	—	—	—
	EWG · CEE	Mrd p	P	7,8	7,7	7,6	7,7	8,5	8,3	8,2	7,9	8,4

ERZEUGNIS · PRODUIT	LAND PAYS	EINHEIT UNITÉ	P	1958	1961	1962	1963	1964	1965	1966	1967	1968
Wollgarn ^{a)}	DEUTSCHLAND (B.R.) SAARLAND	1000 t	P	106,3 —	113,7	114,1	116,0	117,4	120,1	118,7	98,5	118,3
Filés de laine ^{a)}	FRANCE	1000 t	P	134,2	147,0	145,5	158,4	147,2	129,7	145,5	126,6	130,2
Filati di lana ^{a)}	ITALIA	1000 t	P	135,5	195,2	203,4	207,4	200,2	197,0	242,4	229,7	236,1
Wollen garens ^{a) b)}	NEDERLAND	1000 t	P	26,1	29,1	29,4	32,3	30,9	27,6	26,2	22,9	22,3
Filés de laine ^{a)}	UEBL BELGIQUE LUXEMBOURG	1000 t	P	38,1 —	54,1 —	59,0 —	64,5 —	62,2 —	64,5 —	69,6 —	61,0 —	72,6 —
	EWG · CEE	1000 t	P	440,2	539,1	551,4	578,6	557,9	538,9	602,4	538,7	579,5
<i>davon-soit:</i>												
Wolle: Kammgarn ^{a)}	DEUTSCHLAND (B.R.) SAARLAND	1000 t	P	45,2 —	53,3	56,4	60,4	62,3	62,7	69,8	57,9	72,8
Laine: filés peignés ^{a)}	FRANCE	1000 t	P	71,4	92,2	92,6	100,5	89,9	83,3	97,1	81,8	87,8
Filati pettinati di lana ^{a)}	ITALIA	1000 t	P	41,8	59,9	64,9	62,5	65,4	75,4	92,4	88,8	95,6
Kamgarens van wol ^{a) b)}	NEDERLAND	1000 t	P	8,5	10,7	10,6	12,0	10,5	9,4	8,9	7,7	7,5
Filés de laine peignée ^{a)}	UEBL BELGIQUE LUXEMBOURG	1000 t	P	23,1 —	35,7 —	39,0 —	43,0 —	39,1 —	42,9 —	47,5 —	42,6 —	54,1 —
	EWG · CEE	1000 t	P	190,0	251,8	263,5	278,4	267,2	273,7	315,7	278,8	314,8
Wolle: Streichgarn ^{a)}	DEUTSCHLAND (B.R.) SAARLAND	1000 t	P	61,1 —	60,4	57,7	55,6	55,1	57,5	48,9	40,6	45,5
Laine: filés cardés ^{a)}	FRANCE	1000 t	P	62,9	54,8	52,9	57,9	57,3	46,4	48,4	44,8	42,4
Filati cardati di lana ^{a)}	ITALIA	1000 t	P	93,7	135,3	138,5	145,0	134,9	121,7	150,0	140,9	140,5
Kaardgarens van wol ^{a) b)}	NEDERLAND	1000 t	P	17,6	18,4	18,8	20,3	20,3	18,2	17,3	15,2	14,8
Filés et fils cocons de laine cardée ^{a)}	UEBL BELGIQUE LUXEMBOURG	1000 t	P	15,0 —	18,4 —	20,0 —	21,6 —	23,2 —	21,6 —	22,2 —	18,5 —	21,5 —
	EWG · CEE	1000 t	P	250,3	287,4	287,9	300,4	290,8	265,4	286,8	260,0	264,7
Wollgewebe ^{a) c)}	DEUTSCHLAND (B.R.) SAARLAND	1000 t	P	56,2 ×	64,8	63,6	55,5	51,5	51,8	52,5	42,0	49,6
Tissus fins de laine	FRANCE	1000 t	P	73,1	69,2	69,8	77,2	75,6	61,1	67,9	61,3	62,0
Tessuti di lana	ITALIA	1000 t	P	77,1	84,4	88,0	86,2	78,2	66,9	115,2	107,9	113,7
Wollen weefsel	NEDERLAND	1000 t	P	25,2	28,5	31,6	29,0	28,8	25,2	24,1	19,7	19,3
Tissus de laine	UEBL BELGIQUE LUXEMBOURG	1000 t	P	13,4 0	17,0 0	17,2 0	19,1 0	19,7 0	17,3 0	16,9 0	14,3 0	14,7 0
	EWG · CEE	1000 t	P	245	264	270	267	254	222	276,6	245,2	259,3
<i>darunter-dont:</i>												
Wollstoff für Ober- und Berufskleidung	DEUTSCHLAND (B.R.) SAARLAND	1000 t Mio m ²	P P	. 128,4 —	52,7 152,6	49,2 146,1	43,6 127,5	42,4 126,0	44,2 135,1	44,1 132,2	35,4 106,1	42,0 124,1
Tissus de laine pour habillement	FRANCE	1000 t Mio m ²	P P	42,8 123,9	41,4 129,0	40,6 132,3	45,3 144,7	41,7 135,5	34,7 117,2	41,8 140,1	36,3 123,1	36,8 127,0
Tessuti di lana per abbigliamento	ITALIA	1000 t Mio m ²	P P	61,3 .	68,2 176,3	72,6 192,5	68,9 186,1	61,6 171,1	53,9 153,7	100,2 199,8	93,6 .	99,3 .
Wollen kledingstoffen ^{a)}	NEDERLAND	1000 t Mio m ²	P P	17,1 35,4	17,7 39,9	16,6 37,6	16,7 38,6	15,9 36,9	14,6 35,0	13,8 35,3	12,1 28,2	12,0 30,1
Tissus de laine pour habillement	UEBL BELGIQUE LUXEMBOURG	1000 t 1000 t	P P	8,0 0	9,9 0	9,2 0	10,4 0	9,6 0	8,9 0	9,2 0	7,0 0	7,2 0
	EWG · CEE	1000 t	P	.	190	188	185	171	156	209	185	197

a) Reines Wollgarn und Mischgarn.

b) Für die Jahre 1958-1962 einschl. der im Ausland durchgeführten Lohnarbeiten.

c) Schätzung auf Basis der in der Weberei verarbeiteten Garmengen unter Abzug von 12 v.H.

a) De laine pure et mélangée.

b) Pour les années 1958 à 1962, y compris la production à façon à l'étranger.

c) Estimation effectuée en appliquant une freinte de 12 % au poids des filés mis sur métier.

ERZEUGNIS · PRODUIT	LAND PAYS	EINHEIT UNITÉ	P L C	1958	1961	1962	1963	1964	1965	1966	1967	1968
Schlaf- und Reisedecken aus Woll- und Kamelhaargespinnst ^{a)}	DEUTSCHLAND (B.R.) SAARLAND	1000 t Mio m ²	P	.	3,0	3,3	2,4	2,1	2,7	2,4	1,4	1,5
			P	5,2	4,5	5,1	3,9	3,4	4,1	3,7	2,3	2,6
Couvertures, molletons et langes	FRANCE	1000 t Mio m ²	P	16,9	11,9	12,9	13,9	14,6	11,6	11,2	11,2	10,6
			P	32,2	23,7	25,5	26,9	28,8	23,1	22,1	22,1	21,0
Coperte	ITALIA	1000 t Mio m ²	P	15,0	15,0	14,3	15,9	15,3	11,5	13,5	12,7	13,1
			P	.	23,0	21,9	24,5	23,5	17,6	16,8	.	.
Wollen dekens	NEDERLAND	1000 t Mio m ²	C	5,4	7,1	7,4	8,6	9,2	6,9	6,7	4,2	4,2
			P	6,7	11,1	12,4	14,3	15,0	11,9	11,0	7,5	7,7
Couvertures de laine	BELGIQUE LUXEMBOURG	1000 t	P	2,7	3,5	3,7	4,5	5,2	4,1	3,8	3,7	3,8
				—	—	—	—	—	—	—	—	—
EWG · CEE		1000 t	P/C	.	(41)	(42)	(45)	(46)	(37)	(35)	(33)	(33)
Baumwollgarn ^{b)}	DEUTSCHLAND (B.R.) SAARLAND	1000 t	P	392,7	403,3	382,6	371,2	380,8	381,5	360,7	328,3	354,7
			X									
Filés de coton, de cardé fileuse ^{b) c)}	FRANCE	1000 t	P	308,0	314,5	296,4	297,6	299,8	266,5	288,8	268,0	257,0
			P	199,5	239,3	249,2	251,4	240,1	201,1	251,4	246,8	233,2
Filati di cotone ^{d)}	ITALIA	1000 t	P	199,5	239,3	249,2	251,4	240,1	201,1	251,4	246,8	233,2
			P	72,3	80,3	77,1	77,6	82,3	77,0	75,3	65,5	66,4
Katoenen garens	NEDERLAND	1000 t	P	72,3	80,3	77,1	77,6	82,3	77,0	75,3	65,5	66,4
			P	91,5	113,7	108,0	110,2	110,8	102,2	98,1	87,6	92,1
Filés de coton, de cardé fileuse	BELGIQUE LUXEMBOURG	1000 t	P	91,5	113,7	108,0	110,2	110,8	102,2	98,1	87,6	92,1
				—	—	—	—	—	—	—	—	—
EWG · CEE		1000 t	P	1064	1151	1113	1108	1114	1028	1074	996	1003
Gespinnstverarbeitung in Baumwollwebereien ^{e)}	DEUTSCHLAND (B.R.) SAARLAND	1000 t	C	273,5	279,5	267,7	260,1	264,2	271,7	256,0	226,6	248,2
			X									
Tissus de coton ^{e) f)}	FRANCE	1000 t	P	221,9	231,7	223,5	224,6	226,8	197,7	209,9	203,4	189,5
			P	157,2	182,2	194,1	202,3	184,2	145,8	178,3	179,4	173,7
Tessuti di cotone	ITALIA	1000 t	P	157,2	182,2	194,1	202,3	184,2	145,8	178,3	179,4	173,7
			C	76,8	90,7	90,4	91,3	90,0	86,2	81,9	71,7	74,8
Garenverbruik in katoenweverijen	NEDERLAND	1000 t	C	76,8	90,7	90,4	91,3	90,0	86,2	81,9	71,7	74,8
			L	.	71,2	66,1	69,3	69,3	63,4	60,0	55,3	54,5
Katoenen weefsels	NEDERLAND	1000 t	L	.	71,2	66,1	69,3	69,3	63,4	60,0	55,3	54,5
			P	67,2	81,6	79,4	82,3	85,9	75,4	74,0	68,4	68,6
Tissus de coton	BELGIQUE LUXEMBOURG	1000 t	P	67,2	81,6	79,4	82,3	85,9	75,4	74,0	68,4	68,6
				—	—	—	—	—	—	—	—	—
EWG · CEE		1000 t	P/C	[797]	(866)	(855)	(861)	(851)	(777)	(860)	(750)	(755)
Gespinnstverarbeitung in Seiden- und Samtwebereien	DEUTSCHLAND (B.R.) SAARLAND	1000 t	C	40,4	47,7	50,2	49,7	54,5	57,3	57,3	52,9	64,1
			X									
Tissus, velours et rubans de soie ^{g)}	FRANCE	1000 t	P	26,4	31,3	32,0	36,7	38,7	31,9	37,2	34,4	38,4
			P	10,7	15,3	17,5	17,8	16,7	15,8	20,5	20,3	20,2
Tessuti di seta ^{g)}	ITALIA	1000 t	P	10,7	15,3	17,5	17,8	16,7	15,8	20,5	20,3	20,2
			P	0,0	0,0	0,0	0,0	0,0
Tissus de soie	BELGIQUE LUXEMBOURG	1000 t	P	0,0	0,0	0,0	0,0	0,0
				—	—	—	—	—	—	—	—	—
EWG · CEE												
Bastfasergarn aus Weichhanf	DEUTSCHLAND (B.R.) SAARLAND	1000 t	P	9,8	10,0	7,4	7,7	8,1	6,9	6,8	5,5	5,5
			X									
Filés de chanvre	FRANCE	1000 t	P	5,1	3,2	2,6	1,9	1,7	1,4	1,1	1,9	1,5
			P	14,0	14,3	12,2	12,0	11,7	9,4	8,1	7,8	[7,2]
Filati di canapa (pura)	ITALIA	1000 t	P	14,0	14,3	12,2	12,0	11,7	9,4	8,1	7,8	[7,2]
			P	0,8	0,9	0,6	0,4	0,3
Filés de chanvre	BELGIQUE LUXEMBOURG	1000 t	P	0,8	0,9	0,6	0,4	0,3
				—	—	—	—	—	—	—	—	—
EWG · CEE												

a) Ganz oder überwiegend aus Wolle.

b) Auch aus Zellwolle synthetischen Fasern und gemischt

c) Nur Erzeugung in der Baumwollindustrie.

d) Auch aus reinen Baumwollabfällen.

e) Ganz oder überwiegend aus Baumwolle.

f) Baumwollindustrie und Leinenindustrie; ohne die Gewebe aus Halb-
leinen.

g) In Seidenwebereien gewebte Stoffe aus Seide, künstl. u. synthet. Garnen.

a) Matière prédominante: laine.

b) Y compris fibranne, fibre synthétique et mélanges.

c) Production de l'industrie cotonnière seulement.

d) Y compris filés de déchets de coton pur.

e) Matière prédominante: coton.

f) Industrie cotonnière et industrie linière; tissus méris exclus.

g) Soie naturelle et textiles artificiels et synthétiques tissés dans les soieries.

ERZEUGNIS · PRODUIT	LAND PAYS	EINHEIT UNITÉ	P L C	1958	1961	1962	1963	1964	1965	1966	1967	1968
Bastfasergarn aus Flachs und Ramie	DEUTSCHLAND (B.R.) SAARLAND	1000 t	P	9,1 —	8,8	9,1	8,7	7,4	7,9	7,0	5,5	5,6
Filés de lin	FRANCE	1000 t	P	29,8	30,5	28,6	25,8	24,8	20,7	22,4	19,7	18,0
Filati di lino (puro)	ITALIA	1000 t	P	3,1	5,3	5,8	6,3	5,7	4,6	5,5	5,8	[3,5]
Filés de lin	NEDERLAND	1000 t	P	8,8	14,6	14,3	13,9	14,0	14,7	14,6	12,9	12,9
	UEBL BELGIQUE LUXEMBOURG	1000 t	P	—	—	—	—	—	—	—	—	—
	EWG · CEE											
Gespinnstverarbeitung in Leinen- und Schwerwebereien	DEUTSCHLAND (B.R.) SAARLAND	1000 t	C	42,2 —	53,3	53,3	50,5	53,2	56,9	53,5	48,2	53,4
Tissus de lin et de chanvre a) b)	FRANCE	1000 t	P	36,3	27,9	28,2	25,5	22,6	18,4	19,9	18,2	15,9
Tessuti di lino e canapa b)	ITALIA	1000 t	P	12,3	13,3	14,0	14,2	13,4	12,0	14,3	10,7	10,7
Linnen weefsels	NEDERLAND	1000 t	L	0,9	1,0	1,0	0,9	0,8	0,7	0,6	0,6	0,4
Tissus de lin	UEBL BELGIQUE LUXEMBOURG	1000 t	P	6,7	7,8	8,4	8,6	7,6	7,9	8,8	7,3	8,3
	EWG · CEE	1000 t		(98)	(103)	(105)	(100)	(98)	(96)	(97)	(85)	(89)
Bastfasergarn aus Jute (auch C.C. Jute)	DEUTSCHLAND (B.R.) SAARLAND	1000 t	P	78,8 —	61,4	58,3	58,1	51,4	48,9	50,0	48,1	48,5
Filés de jute	FRANCE	1000 t	P	93,8	66,7	79,8	82,6	76,9	75,7	77,9	64,6	57,2
Filati di juta	ITALIA	1000 t	P	44,0	47,4	48,7	49,1	37,7	37,2	42,2	40,2	34,8
Jutegarens	NEDERLAND	1000 t	P	10,0	9,9	9,6	10,2	9,0	9,2	8,4	9,8	11,4
Filés de jute	UEBL BELGIQUE LUXEMBOURG	1000 t	P	73,3	63,1	77,0	81,8	83,8	81,2	85,7	82,6	84,6
	EWG · CEE	1000 t	P	299,9	248,5	273,4	281,8	258,8	252,2	264,2	245,3	236,5
Gespinnstverarbeitung in Jutewe- bereien	DEUTSCHLAND (B.R.) SAARLAND	1000 t	C	62,1 —	49,7	45,7	47,7	44,0	43,4	46,3	42,1	41,7
Tissus de jute	FRANCE	1000 t	P	72,9	54,3	63,6	64,8	61,1	60,9	60,6	53,4	48,1
Tessuti di juta	ITALIA	1000 t	P	41,3	39,2	40,5	40,9	30,5	29,9	33,2	31,8	27,9
Juteweefsels	NEDERLAND	1000 t	P	14,5	13,4	14,7	15,7	14,9	15,5	14,8	17,1	16,7
Tissus de jute	UEBL BELGIQUE LUXEMBOURG	1000 t	P	40,0	28,0	33,9	34,4	34,5	35,7	37,5	35,8	36,1
	EWG · CEE	1000 t	P/C	(231)	(185)	(198)	(204)	(185)	(185)	(192)	(180)	(171)
Näh- und Stopfmittel, Handstrick- und Handarbeitsgarne	DEUTSCHLAND (B.R.) SAARLAND	1000 t	P	15,5 —	16,3	17,6	18,3	16,5	15,9	15,9	13,4	14,8
Fileterie de lin et de coton (fils à coudre, à repriser et à tricoter).	FRANCE	1000 t	P	7,2	7,6	7,2	7,5	8,1	7,5	7,7	7,1	7,3
Naagarens, handbrei-, haak-, stop- pen borduurgarens d)	ITALIA	1000 t	P	4,3	6,1	5,3	6,3	5,4	4,7	5,4	4,0	3,7
Fils à coudre	NEDERLAND	1000 t	P	1,0	1,1	1,1	1,1	1,2	1,1	1,0	1,0	1,2
	UEBL BELGIQUE LUXEMBOURG	1000 t	P	—	—	—	—	—	—	—	—	—
	EWG · CEE											

a) Der Anteil der Gewebe aus Hanf beträgt rund 1 v. H.

b) Einschl. Gewebe aus Leinen und Hanf, gemischt mit anderen Fasern.

c) Lieferungen.

d) Ab 1963, einschl. Garne im Ausland hergestellt im Auftrag von niederländischen Herstellern.

a) Dont approximativement 1 % de tissus de chanvre.

b) Y compris tissus de lin et de chanvre mélangés à d'autres fibres.

c) Livraisons.

d) A partir de 1963, y compris la production à l'étranger pour compte de fabricants néerlandais.

ERZEUGNIS · PRODUIT	LAND PAYS	EINHEIT UNITÉ	P L	1958	1961	1962	1963	1964	1965	1966	1967	1968
Strümpfe, insgesamt	DEUTSCHLAND (B.R.) SAARLAND	Mio Pa	P	289,4 x	541,5	551,2	581,1	672,9	712,8	760,8	690,7	674,1
Bas, mi-bas et chaussettes, total . .	FRANCE	Mio Pa	P	213,8	314,1	324,2	362,0	400,1	357,1	405,6	372,0	386,2
Calze e calzini	ITALIA	Mio Pa	P	226,3	423,7	470,3	485,3	517,8	530,5	564,0	576,0	646,4
Kousen en sokken, totaal	NEDERLAND	Mio Pa	P	48,6	63,9	69,1	77,0	79,3	81,1	96,4	104,1	109,3
Bas pour dames, chaussettes, bas 3/4, socquettes	UEBL BELGIQUE LUXEMBOURG	Mio Pa	P	37,5 —	48,8 —	46,5 —	54,9 —	55,8 —	d) 55,1 —	d) 61,4 —	d) 64,1 —	d) 63,4 —
	EWG · CEE	Mio Pa	P	[815]	1392	1461	1560	1726	1737	1888	1807	1879
<i>davon-soit:</i>												
Damenstrümpfe, insgesamt	DEUTSCHLAND (B.R.) SAARLAND	Mio Pa	P	176,8 x	399,8	428,3	450,6	533,8	559,0	615,1	563,7	534,2
Bas pour dames, total	FRANCE	Mio Pa	P	100,3	188,7	205,6	242,3	268,5	230,9	271,0	242,2	262,3
Calze	ITALIA	Mio Pa	P	117,8	280,3	324,9	340,2	360,0	364,9	390,7	396,6	448,8
Dameskousen, totaal	NEDERLAND	Mio Pa	P	22,0	37,2	45,7	51,4	51,9	55,0	71,6	77,1	83,5
Bas pour dames, total	UEBL BELGIQUE LUXEMBOURG	Mio Pa	P	21,0 —	31,3 —	29,7 —	33,0 —	33,9 —	d) 33,8 —	d) 37,1 —	d) 37,2 —	d) 35,3 —
	EWG · CEE	Mio Pa	P	[438]	937	1034	1118	1248	1244	1386	1317	1364
<i>darunter-dont:</i>												
Damenstrümpfe aus synth. Material (flachgewirkt, rundgestrickt und flachgestrickt)	DEUTSCHLAND (B.R.) SAARLAND	Mio Pa	P	167,0 x	393,0	424,0	447,2	530,3	555,3	611,4	560,7	530,9
Bas; matière prédominante: fils synthétiques	FRANCE	Mio Pa	P	95,6	186,6	203,8	240,4	266,5	229,5	269,8	241,2	261,5
Calze in fibre sintetiche	ITALIA	Mio Pa	P	114,2	275,5	320,5	336,3	356,0	361,2	386,4	391,2	445,0
	NEDERLAND											
Bas en nylon ou autres fils synthéti- ques pour dames	UEBL BELGIQUE LUXEMBOURG	Mio Pa	P	20,9 —	31,2 —	29,4 —	32,7 —	33,6 —	33,8 —	37,1 —	37,2 —	35,3 —
	EWG · CEE											
Herren-, Knaben- und Mädchen- strümpfe und -söckchen	DEUTSCHLAND (B.R.) SAARLAND	Mio Pa	P	112,6 x	141,7	122,9	130,5	139,1	153,7	145,7	127,0	139,9
Mi-bas et chaussettes: total	FRANCE	Mio Pa	P	113,5	125,4	118,6	119,7	131,6	126,2	134,5	129,8	123,9
Calzini	ITALIA	Mio Pa	P	108,6	143,3	145,3	145,1	157,8	165,6	173,3	180,0	197,6
Herensokken en andere kousen en sokken	NEDERLAND	Mio Pa	P	26,6	26,6	23,4	25,6	27,4	26,1	24,8	27,0	25,8
Chaussettes, bas 3/4, socquettes . .	UEBL BELGIQUE LUXEMBOURG	Mio Pa	P	16,5 —	17,4 —	16,9 —	21,9 —	21,9 —	21,3 —	24,3 —	26,9 —	28,1 —
	EWG · CEE	Mio Pa	P	[378]	454	427	443	478	493	503	491	515
Gewirkte und gestrickte Oberbe- kleidung a) b)	DEUTSCHLAND (B.R.) SAARLAND	Mio st	P	43,5 x	52,4	56,7	54,4	54,6	61,1	69,4	71,8	77,4
Survêtements: total	FRANCE	Mio p	P	37,8	55,0	67,0	78,4	82,6	78,1	89,4	87,5	80,2
Indumenti a maglia	ITALIA	Mio p	P	56,3	93,5	100,0	122,9	126,5	137,4	149,1	160,0	194,4
Bovengoederen c)	NEDERLAND	Mio st	P	7,5	8,2	7,8	7,9	8,5	7,6	7,3	7,0	5,4
Articles de vêtements de dessus . .	UEBL BELGIQUE LUXEMBOURG	Mio p	P	12,8 —	17,7 —	19,4 —	23,3 —	22,2 —	23,3 —	24,3 —	21,3 —	21,2 —
	EWG · CEE			158	227	251	287	294	308	340	348	379

a) Ab 1963 ohne die in der Bekleidungsindustrie konfektionierten Wirk- und Strickwaren.

b) Anzüge, Jacken, Joppen, Hosen, Kleider, Röcke, Pullover und Westen.

c) Ohne die in der Bekleidungsindustrie konfektionierten Wirk- und Strickwaren; ab 1960 einschl. Sport- und Poloheinden.

d) Ohne Damenstrümpfe aus Reyon oder aus Naturseide.

a) A partir de 1963 sans les articles en tissu à maille confectionnés dans l'industrie de l'habillement.

b) Costumes, vestons, pantalons, robes, jupes, blouses et pullovers.

c) Sans les articles à maille confectionnés dans l'industrie de l'habillement; à partir de 1960, y compris chemises de sport et de vacances

d) Sans les bas pour dames en rayonne ou soie naturelle.

ERZEUGNIS · PRODUIT	LAND PAYS	EINHEIT UNITÉ	P L	1958	1961	1962	1963	1964	1965	1966	1967	1968
Gewirkte und gestrickte Leibwäsche ^{a) f)}	DEUTSCHLAND (B.R.) SAARLAND	Mio st	P	245,0	281,1	312,3	322,6	344,5	347,5	341,4	324,2	323,6
x												
Sous-vêtements: total	FRANCE	Mio p	P	138,0	156,5	161,5	176,7	186,0	170,6	187,8	181,4	190,4
Biancheria a maglia	ITALIA	Mio p	P	107,1	119,3	126,9	130,9	130,6	150,4	184,9	192,0	205,0
Ondergoederen en nachtkleding ^{e)}	NEDERLAND	Mio st	P	49,1	61,6	62,9	66,2	71,1	63,4	62,1	60,6	62,5
Articles de sous-vêtements	UEBL BELGIQUE LUXEMBOURG	Mio p	P	31,4	35,2	35,6	41,8	41,8	39,7	39,9	40,3	41,5
	—	—	—	—	—	—	—	—	—	—	—	—
	EWG · CEE	Mio p	P	[571]	654	699	738	774	772	816	798	823
<i>davon-soit:</i>												
Gewirkte u. gestrickte Leibwäsche für Männer und Knaben ^{a) b)}	DEUTSCHLAND (B.R.) SAARLAND	Mio st	P	72,5	96,3	[111,3]	[121]	[130]	[129]	[124]	[119]	[120]
x												
Ondergoederen voor mannen en jongens ^{c)}	FRANCE ITALIA	Mio st	P	.	19,6	21,3	20,8	23,2	22,1	21,6	21,8	22,2
	NEDERLAND			.	—	—	—	—	—	—	—	—
	UEBL BELGIQUE LUXEMBOURG	—	—	—	—	—	—	—	—	—	—	—
	EWG · CEE											
Gewirkte u. gestrickte Leibwäsche für Frauen und Mädchen ^{a) d)}	DEUTSCHLAND (B.R.) SAARLAND	Mio st	P	172,5	184,8	201,0	201,6	214,6	218,5	217,5	195,2	203,6
x												
Onderjurken en overig ondergoed voor vrouwen en meisjes ^{e)}	FRANCE ITALIA	Mio st	P	.	41,9	41,6	45,4	46,7	40,1	39,1	36,0	38,9
	NEDERLAND			.	—	—	—	—	—	—	—	—
	UEBL BELGIQUE LUXEMBOURG	—	—	—	—	—	—	—	—	—	—	—
	EWG · CEE											
Gewirkte und gestrikte Leibwäsche für Kinder, Klein- und Kleinstkinder	DEUTSCHLAND (B.R.) SAARLAND	Mio st	P	18,3	20,5
Layettes: total				FRANCE	Mio p	P	12,0	13,2	12,9	14,2	15,6	17,4
Babygoederen	ITALIA	Mio st	P	.	4,9	5,1	5,5	6,2	6,2	7,5	7,0	7,0
	NEDERLAND			.	—	—	—	—	—	—	—	—
	UEBL BELGIQUE LUXEMBOURG	—	—	—	—	—	—	—	—	—	—	—
	EWG · CEE											
Gestrickte Handschuhe	DEUTSCHLAND (B.R.) SAARLAND	Mio Pa	P	20,3	18,5	18,8	21,2	20,9	16,8	15,2	16,0	17,6
Gants en tricot	FRANCE	Mio Pa	P	7,0	7,9	7,4	8,3	8,8	6,9	6,7	5,9	5,6
Guanti di maglia	ITALIA	Mio Pa	P	18,4	19,8	17,3	16,6	15,0	11,5	12,1	11,5	11,1
Tricohandschoenen	NEDERLAND	Mio Pa	P	0,7	0,4	0,3	0,4	0,4	0,4	0,2	(0,2)	(0,3)
Gants en tricot	UEBL BELGIQUE LUXEMBOURG	Mio Pa	P	0,4	0,7	0,5	0,7	0,5	1,4	2,4	2,4	2,5
	—	—	—	—	—	—	—	—	—	—	—	—
	EWG · CEE	Mio Pa	P	47	47	44	47	46	37	(37)	(36)	(37)

a) Ab 1963 ohne die in der Bekleidungsindustrie konfektionierten Wirk- und Strickwaren.

b) Einschl. Sport- und Polo hemden.

c) Ohne Sport- und Polo hemden

d) Ab 1963 einschl. Leibwäsche für Kinder.

e) Ohne die in der Bekleidungsindustrie konfektionierten Wirk- und Strickwaren.

f) Bis 1966 einschl. ab 1967 ohne Leibwäsche für Kinder, Klein- und Kleinstkinder

a) A partir de 1963 sans les articles en tissu à maille confectionnés dans l'industrie de l'habillement.

b) Y compris chemises de sport et de vacances.

c) Sans les chemises de sport et de vacances.

d) A partir de 1963 y compris les sous-vêtements pour enfants.

e) Sans les articles à maille confectionnés dans l'industrie de l'habillement.

f) Jusqu'à 1966 y compris et à partir de 1967 sans les sous-vêtements pour enfants et bébés

Sonstiges Textilgewerbe
Altre industrie tessili
Autres industries textiles
Overige textielnijverheid

ERZEUGNIS · PRODUIT	LAND PAYS	EINHEIT UNITÉ	P L	1958	1961	1962	1963	1964	1965	1966	1967	1968
Teppiche, Läufer und Fußbodenbe- lag aus Wollgespinnst und Haargarn (gewebt)	DEUTSCHLAND (B.R.) SAARLAND	1000 t	P	.	31,5	32,9	32,7	34,1	36,3	29,8	22,1	20,6
		Mio m ²	P	14,0	17,3	18,1	17,8	18,2	19,0	15,1	10,9	10,2
Tapis de laine	FRANCE	Mio m ²	P	4,0	4,5	4,9	5,0	5,5	5,9	14,2 ^{a)}	15,7 ^{a)}	17,1 ^{a)}
Tappeti e moquettes di lana.	ITALIA	1000 t	P	7,6	8,8	8,8	8,8	9,3	9,6	.	.	.
Tapijten, tapijtgoederen	NEDERLAND	1000 t	P	5,7	6,8	6,1	6,0	5,5	5,8	7,0	14,5	15,3
		Mio m ²	C	8,3	12,2	13,4	13,3	15,7	14,4	14,6	11,8	14,6
Tapis de laine	U E B L BELGIQUE LUXEMBOURG	1000 t	P	5,1	7,7	8,4	9,6	11,2	11,5	13,9	14,7	19,1
		1000 t	P	12,4	17,0	19,2	19,1	21,3	22,5	26,8	24,7	23,9
	EWG · CEE	1000 t	P/C	.	76	80	80	86	89	.	.	.
Linoleum	DEUTSCHLAND (B.R.) SAARLAND	1000 t	P	82,9	85,1	75,5	67,8	58,3	49,6	43,7	36,2	31,0
Linoléum	FRANCE ITALIA NEDERLAND U E B L BELGIQUE LUXEMBOURG	Mio m ²	L	6,2	4,7	3,6	3,3	2,8	2,2	1,7	1,2	0,9
				—	—	—	—	—	—	—	—	—
	EWG · CEE											
Kunstleder u. a. mit Kunststoff beschichtetes textiles Träger- material	DEUTSCHLAND (B.R.) SAARLAND	Mio m ²	P	.	.	.	82,6	95,7	96,0	101,9	88,1	110,4
		1000 t	P	17,0	26,9	36,1	45,4	56,0	57,6	63,0	60,2	75,4
Toiles cirées, moleskines, tissus en- duits de plastique, tissus huilés	FRANCE ITALIA NEDERLAND U E B L BELGIQUE LUXEMBOURG	Mio m ²	L	33,5	43,8	46,5	52,2	54,2	56,9	70,1	74,3	75,5
				—	—	—	—	—	—	—	—	—
	EWG · CEE											
Ouates et cotons chirurgicaux	DEUTSCHLAND (B.R.) SAARLAND	1000 t	P	14,9	16,4	16,9	17,1	17,1	17,0	17,8	17,6	18,4
				—	—	—	—	—	—	—	—	—
Ouates	FRANCE ITALIA NEDERLAND U E B L BELGIQUE LUXEMBOURG	1000 t	P	4,2	4,6	5,1	6,5	7,0	6,7	7,3	5,5	4,8
				—	—	—	—	—	—	—	—	—
	EWG · CEE											

a) Gesamterzeugung (gewebt im Tufting-Verfahren hergestellt, aus Nadel-
filz).

a) Production totale de tapis (tissés, tuftés, nappés, aiguilletés).

ERZEUGNIS · PRODUIT	LAND PAYS	EINHEIT UNITÉ	P L	1958	1960	1961	1962	1963	1964	1965	1966	1968
Schuhe, insygesamt	DEUTSCHLAND (B.R.)	Mio Pa	P	137,9	156,3	162,4	164,3	166,4	173,5	168,8	146,6	166,7
Schuhe (ohne Schuhe mit Holzsohle)	SAARLAND	Mio Pa	P	0,5								
Chaussures, total	FRANCE	Mio Pa	P	.	205,0	206,0	214,0	215,0	197,1	211,6	202,3	202,3
Calzature, totale ^{e)}	ITALIA	Mio Pa	P	.	108,0	116,0	125,5	120,6	172,5	200,8	233,3	272,0
Schoeisel, totaal ^{a)}	NEDERLAND	Mio Pa	P	27,6	33,0	31,8	34,6	35,5	35,3	35,7	34,9	(33,8)
Chaussures, total ^{f)}	UEBL BELGIQUE	Mio Pa	P	^{e)} 20,0	25,4	26,4	28,3	28,0	26,6	26,2	24,2	22,1
Chaussures, total	LUXEMBOURG	Mio Pa	P	.								
	EWG · CEE	Mio Pa	P	.	528	543	567	566	605	643	641	(697)
<i>davon- soit:</i>												
Hausschuhe ^{b)}	DEUTSCHLAND (B.R.)	Mio Pa	P	29,9	33,4	35,8	37,3	35,1	37,3	37,3	27,8	29,5
	SAARLAND	Mio Pa	P	x								
Pantoufles	FRANCE	Mio Pa	P	.	59,0	54,0	53,0	54,0	42,0	51,0	52,3	50,8
Pantofole	ITALIA	Mio Pa	P	.	7,0	7,0	7,5	7,2	6,5	9,8	10,0	11,0
Pantoffels en huisschoeisel ^{a)}	NEDERLAND	Mio Pa	P	4,5	4,9	5,7	6,7	7,0	6,4	6,3	6,0	(6,1)
Pantoufles ^{f)}	UEBL BELGIQUE	Mio Pa	P	7,3	8,8	8,9	10,6	10,3	9,3	8,9	8,6	8,9
	LUXEMBOURG	Mio Pa	P	—	—	—	—	—	—	—	—	—
	EWG · CEE	Mio Pa	P	.	113	111	115	114	104	113	105	(106)
Lederschuhe ^{c)}	DEUTSCHLAND (B.R.)	Mio Pa	P	92,0	107,8	111,4	114,2	118,5	122,7	117,3	104,0	119,1
Lederstraßenschuhe	SAARLAND	Mio Pa	P	0,4								
Chaussures de cuir ^{c)}	FRANCE	Mio Pa	P	77,0	106,3	114,1	125,2	129,4	128,3	128,2	123,0	124,3
Calzature in cuoio ^{c)}	ITALIA	Mio Pa	P	53,2	80,0	88,0	97,0	93,0	139,0	166,0	190,0	227,0
Lederen schoeisel ^{a)} ^{c)}	NEDERLAND	Mio Pa	P	18,3	22,5	21,1	22,5	24,1	24,8	24,6	22,6	(22,8)
Chaussures de cuir ^{c)} ^{f)}	UEBL BELGIQUE	Mio Pa	P	9,7	11,5	12,4	12,7	13,0	12,6	15,0	13,5	13,2
	LUXEMBOURG	Mio Pa	P									
	EWG · CEE	Mio Pa	P	(251)	(328)	(347)	(372)	(378)	(427)	(451)	(453)	(506)
<i>davon- soit:</i>												
Arbeitsschuhwerk und Sportstiefel	DEUTSCHLAND (B.R.)	Mio Pa	P	5,6	6,5	6,9	7,3	6,3	6,2	6,3	5,6	6,5
	SAARLAND	Mio Pa	P	x								
	FRANCE	Mio Pa	P									
	ITALIA	Mio Pa	P									
Werk-, beroeps- en sportschoenen en -laarzen ^{a)}	NEDERLAND	Mio Pa	P	0,9	1,0	1,0	1,1	1,1	1,1	1,2	1,0	(0,8)
Bottes, bottines, chaussures ortho- péd., de sport, etc. ^{f)}	UEBL BELGIQUE	Mio Pa	P	0,3	0,3	0,4	0,6	0,6	0,5	0,4	0,5	0,4
	LUXEMBOURG	Mio Pa	P									
	EWG · CEE	Mio Pa	P									
Sandalen und Sandaletten	DEUTSCHLAND (B.R.)	Mio Pa	P	7,3	8,2	8,1	10,3	11,3	10,5	7,9	7,0	11,6
	SAARLAND	Mio Pa	P	x								
	FRANCE	Mio Pa	P									
	ITALIA	Mio Pa	P									
Sandalen ^{a)}	NEDERLAND	Mio Pa	P	1,0	1,4	1,1	1,5	^{d)}	^{d)}	^{d)}	^{d)}	^{d)}
Sandales ^{d)}	UEBL BELGIQUE	Mio Pa	P									
	LUXEMBOURG	Mio Pa	P									
	EWG · CEE	Mio Pa	P									

a) Ab 1962 Erzeugung der Unternehmen mit 10 Beschäftigten und mehr.

b) Einschl. Hausschuhe mit anvulkanisierter Gummisohle, hergestellt von Betrieben der kautschukverarbeitenden Industrie.

c) Schuhe mit Lederoberteil, Leder- oder Gummisohle.

d) In den übrigen Untergruppen der Lederschuhe enthalten.

e) Ohne Schuhe aus Kunststoffen.

f) Ab 1966, ohne Schuhe und Hausschuhe hergestellt von Betrieben der kautschukverarbeitenden Industrie.

a) A partir de 1962, production des entreprises occupant 10 personnes et plus.

b) Y compris les pantoufles à semelles vulcanisées fabriquées dans l'industrie du caoutchouc.

c) Chaussures avec dessus en cuir et semelles de cuir ou de caoutchouc.

d) Compris dans les autres sous-groupes des « chaussures de cuir ».

e) Sans les chaussures en matières plastiques.

f) A partir de 1966 non compris les chaussures et pantoufles fabriquées par les usines relevant de l'industrie du caoutchouc.

ERZEUGNIS · PRODUIT	LAND PAYS	EINHEIT UNITÉ	P L	1958	1961	1962	1963	1964	1965	1966	1967	1968
Lederstraßenschuhe für Männer und Burschen a)	DEUTSCHLAND (B.R.) SAARLAND	Mio Pa	P	20,4 x	23,5	25,7	25,1	25,3	26,8	25,8	21,9	23,9
Chaussures pour hommes												
Calzature per uomo	ITALIA	Mio Pa	P	21,7	29,3	29,8	33,0	31,8	35,0	42,0	49,0	59,0
Lederen herenschoenen b)	NEDERLAND	Mio Pa	P	3,0	3,9	3,9	3,9	5,7 ^{f)}	5,7 ^{f)}	5,7	5,6	[6,1]
Chaussures en cuir c) pour hommes ¹⁾	BELGIQUE	Mio Pa	P	2,3	2,7	2,8	3,0	3,2	3,4	3,5	3,0	3,2
	LUXEMBOURG											
	EWG · CEE	Mio Pa	P	(71)	(91)	(98)	(104)	(106)	(109)	(115)	(120)	(133)
Lederstraßenschuhe für Frauen und Mädchen	DEUTSCHLAND (B.R.) SAARLAND	Mio Pa	P	44,6 x	52,7	52,5	53,2	56,7	58,8	55,8	51,1	57,3
Chaussures pour dames												
Calzature per donna	ITALIA	Mio Pa	P	21,2	35,0	42,0	46,0	43,8	84,0	100,0	116,5	141,0
Lederen damesschoenen b)	NEDERLAND	Mio Pa	P	7,2	9,1	8,8	9,3	11,1 ^{g)}	11,5 ^{g)}	11,5 ^{g)}	10,8 ^{g)}	[10,4]
Chaussures en cuir c) pour dames ¹⁾	BELGIQUE	Mio Pa	P	4,8	6,0	6,5	6,5	6,8	6,4	8,5	7,7	7,0
	LUXEMBOURG											
	EWG · CEE	Mio Pa	P	(115)	(156)	(165)	(175)	(180)	(224)	(239)	(242)	(273)
Lederstraßenschuhe für Kinder (27-35)	DEUTSCHLAND (B.R.) SAARLAND	Mio Pa	P	8,5 x	10,6	11,5	11,7	11,9	13,1	14,0	11,4	13,4
Chaussures pour enfants et bébés .												
Calzature per bambini	ITALIA	Mio Pa	P	10,3	15,7	16,2	18,0	17,4	20,0	24,0	24,5	27,0
Lederen jongens- en meisjesschoenen (28 en groter) b)	NEDERLAND	Mio Pa	P	3,7	4,2	3,8	4,0	3,5 ^{h)}	3,8 ^{h)}	3,5 ^{h)}	3,4 ^{h)}	[3,7]
Chaussures en cuir c) pour enfants (22-39) ¹⁾	BELGIQUE	Mio Pa	P	2,1	2,3	2,4	2,4	2,2	2,1	2,4	2,1	1,8
	LUXEMBOURG											
	EWG · CEE	Mio Pa	P	(41)	(54)	(58)	(62)	(62)	(66)	(71)	(68)	(72)
Lederstraßenschuhe für Kleinkinder (bis Größe 26)	DEUTSCHLAND (B.R.) SAARLAND	Mio Pa	P	5,8 x	6,4	6,6	6,6	7,0	7,3	7,5	6,8	6,5
Lederen kinderschoenen (t/m maat 27) b)												
Chaus. en cuir c) pour bébés (18-21) ¹⁾	ITALIA											
	NEDERLAND	Mio Pa	P	2,5	3,0	2,6	2,7	2,8	2,7	2,7	2,1	[1,7]
	BELGIQUE	Mio Pa	P	0,3	0,3	0,3	0,3	0,2	0,3	0,2	0,2	0,2
	LUXEMBOURG											
	EWG · CEE											
Sonstiges Schuhwerk d)	DEUTSCHLAND (B.R.) SAARLAND	Mio Pa	P	15,9 x	15,1	15,2	12,8	12,8	13,6	14,1	14,9	18,1
Autres chaussures d)												
Autre calzature e)	ITALIA	Mio Pa	P	.	21,0	21,0	21,0	20,4	25,0	25,0	33,3	34,0
Overig schoeisel b) d)	NEDERLAND	Mio Pa	P	4,8	5,5	4,9	5,5	4,4	4,1	4,7	6,3	[5,2]
Autres chaussures d)	BELGIQUE	Mio Pa	P	e) 3,0								
	LUXEMBOURG	Mio Pa	P	.	5,0	5,2	5,0	4,7	4,6	2,4	2,1	[0,4]
	EWG · CEE	Mio Pa	P	.	86	84	80	74	74	79	84	(85)

a) Einschl. solche für Prothesenträger.

b) Ab 1962 Erzeugung der Unternehmen mit 10 Beschäftigten und mehr.

c) Einschl. Sandalen.

d) Die hierin enthaltenen Gummischuhe sind in der Kautschukindustrie gesondert ausgewiesen.

e) Ohne Schuhe aus Kunststoffen.

f) Ab 1964 Herren- und Knabenschuhe ab Größe 36, einschl. Sandalen.

g) Ab 1964 Damen- und Mädchenschuhe ab Größe 36, einschl. Sandalen.

h) Ab 1964 Größe 28-35, einschl. Sandalen.

i) Ab 1966 ohne Schuhe und Hausschuhe hergestellt von Betrieben der kautschukverarbeitenden Industrie.

a) Y compris chaussures de prothèse.

b) A partir de 1962, production des entreprises occupant 10 personnes et plus.

c) Y compris sandales.

d) Les chaussures de caoutchouc comprises dans ces chiffres sont données séparément dans le chapitre « Industrie du caoutchouc ».

e) Non compris les chaussures en matières plastiques.

f) A partir de 1964, chaussures de ville pour hommes et cadets, pointures 36 et plus, y compris sandales.

g) A partir de 1964, chaussures de ville pour femmes et filles, pointures 36 et plus, y compris sandales.

h) A partir de 1964 pointures 28 à 35, y compris sandales.

i) A partir de 1966 non compris les chaussures et pantoufles fabriquées par les usines relevant de l'industrie du caoutchouc.

ERZEUGNIS · PRODUIT	LAND PAYS	EINHEIT UNITÉ	P L	1958	1960	1961	1962	1963	1964	1965	1966	1968
Mäntel aller Art ^{b)} , Umhänge, Jop- pen und Stutzer	DEUTSCHLAND (B.R.)	Mio st	P	14,8	17,6	19,0	18,6	e) 19,3	23,0	23,7	20,9	21,6
	SAARLAND	Mio st	P	0,1								
Cappotti, soprabiti e impermeabili. Overjassen, demi-saisons, mantels en regenjassen ^{c)}	FRANCE	Mio p	P	3,3	6,8	6,9	6,5	6,1	4,7	5,0	5,7	.
	ITALIA											
	NEDERLAND	Mio st	P	5,8	8,2	7,3	7,0	6,3	5,7	6,2	5,6	(5,9)
	UEBL BELGIQUE LUXEMBOURG											
	EWG · CEE											
davon- soit:												
— für Männer und Knaben ^{d)} . . .	DEUTSCHLAND (B.R.)	Mio st	P	5,9	6,5	7,2	6,9	6,6	6,0	5,9	4,8	4,9
	SAARLAND	Mio st	P	0,0								
— per uomo e ragazzo	FRANCE	Mio p	P	2,3	4,5	4,5	4,0	3,6	2,6	2,6	3,4	.
	ITALIA											
Overjassen, demi-saisons en regen- jassen voor heren ^{e)}	NEDERLAND	Mio st	P	2,1	3,2	2,7	2,7	2,6	2,1	2,4	2,1	(2,1)
	UEBL BELGIQUE LUXEMBOURG											
	EWG · CEE											
— für Frauen und Mädchen ^{d)} . . .	DEUTSCHLAND (B.R.)	Mio st	P	8,3	10,4	11,2	11,1	e) 12,0	16,3	17,0	15,3	16,0
	SAARLAND	Mio st	P	0,0								
— per signora	FRANCE	Mio p	P	1,0	2,3	2,4	2,5	2,5	2,1	2,4	2,3	.
	ITALIA											
Mantels (incl. regenmantels) ^{e)} . . .	NEDERLAND	Mio st	P	3,7	5,0	4,5	4,3	3,7	3,5	3,7	3,5	(3,8)
	UEBL BELGIQUE LUXEMBOURG											
	EWG · CEE											
Anzüge für Männer und Knaben . . .	DEUTSCHLAND (B.R.)	1000 st	P	5 658	8 410	9 247	8 988	9 411	9 874	9 930	8 102	8 820
	SAARLAND	1000 st	P	95								
Abiti completi per uomo e per ragazzo	FRANCE	1000 p	P	1 427	2 914	3 264	3 181	3 417	3 061	3 241	3 330	.
	ITALIA											
Herenkostuums en jongenspakjes . . .	NEDERLAND	1000 st	P	1 143	1 963	2 240	2 310	2 720	2 750	2 790	2 470	(2 600)
	UEBL BELGIQUE LUXEMBOURG											
	EWG · CEE											
Sakkos und Janker für Männer und Knaben	DEUTSCHLAND (B.R.)	1000 st	P	6 236	6 523	5 724	6 442	8 262	9 954	10 423	8 613	9 255
	SAARLAND	1000 st	P	77								
Giacche per uomo e per ragazzo . . .	FRANCE	1000 p	P	761	962	1 003	875	933	931	1 534	1 445	.
	ITALIA											
Heren- en jongenscolberts, sport- jacks	NEDERLAND	1000 st	P	1 913	2 326	2 060	2 130	2 370	2 510	2 810	2 520	(2 600)
	UEBL BELGIQUE LUXEMBOURG											
	EWG · CEE											

a) Die Zahlen schließen für Italien und die Niederlande die in der Bekleidungsindustrie konfektionierten Artikel aus gewirkten und gestrickten Stoffen ein; für Deutschland wird die Erzeugung dieser Artikel ab 1963 bei der Bekleidungsindustrie ausgewiesen.
 b) Einschl. Regenmäntel aus gummiertem Gewebe; ohne Regenmäntel aus Gummi und Kunststoff.
 c) Einschl. Regenmäntel aus gummiertem Gewebe und Regenmäntel aus Kunststoff.
 d) Ohne Regenmäntel aus gummiertem Gewebe und Regenmäntel aus Gummi und Kunststoff.
 e) Mäntel für Frauen und Mädchen: nur Herstellung für eigene Rechnung.

a) Les données de l'Italie et des Pays-Bas comprennent les articles d'habillement en tissu à maille confectionnés dans l'industrie de l'habillement; en Allemagne, la production de ces articles est incluse dans l'industrie de l'habillement à partir de 1963.
 b) Y compris imperméables en tissu caoutchoutés; non compris imperméables en caoutchouc ou en matières plastiques.
 c) Y compris imperméables en tissu caoutchoutés et en matières plastiques.
 d) Non compris imperméables en tissu caoutchoutés et en matières plastiques.
 e) Manteaux pour dames et jeunes filles: uniquement production pour compte propre.

ERZEUGNIS · PRODUIT	LAND PAYS	EINHEIT UNITÉ	P L	1958	1961	1962	1963	1964	1965	1966	1967	1968
Hosen für Männer und Knaben . . .	DEUTSCHLAND (B.R.) SAARLAND	Mio st	P	18,0	} 22,0	22,6	22,7	24,9	27,6	27,8	24,5	28,3
		Mio st	P	0,1								
Pantaloni e pantaloncini per uomo per ragazzo	ITALIA	Mio p	P	2,4	4,5	6,0	5,4	5,7	5,2	5,9	6,3	.
		NEDERLAND	Mio st	P	4,1	5,5	4,7	5,0	5,9	6,0	5,9	6,1
Pantalons en korte broeken . . .	BELGIQUE LUXEMBOURG											
		EWG · CEE										
Kostüme und Komplets	DEUTSCHLAND (B.R.) SAARLAND	1000 st	P	1 367 x	} 2 353	2 742	3 480	a) 4 907	7 333	8 287	6 893	7 759
Complets en mantelcostuums . . .	ITALIA	1000 st	P	273	330	270	270	300	520	720	650	(600)
		NEDERLAND										
	BELGIQUE LUXEMBOURG			—	—	—	—	—	—	—	—	—
		EWG · CEE										
Jacken und Janker für Frauen und Mädchen	DEUTSCHLAND (B.R.) SAARLAND	1000 st	P	385 x	} 469	809	712	a) 969	1 234	1 236	1 032	759
Giacche per signora	ITALIA	1000 p	P	114	44	130	138	123	70	128	159	.
		NEDERLAND	1000 st	P	501	600	670	760	840	870	930	950
Dameskleding: sportjacks	BELGIQUE LUXEMBOURG			—	—	—	—	—	—	—	—	—
		EWG · CEE										
Röcke und Hosen für Frauen und Mädchen b)	DEUTSCHLAND (B.R.) SAARLAND	1000 st	P	6 459 x	} 12 155	14 964	15 443	a) 19 698	27 613	28 900	26 565	29 082
Gonne e pantaloni per signora . . .	ITALIA	1000 p	P	491	1 237	1 808	1 391	1 693	1 562	1 693	2 038	.
		NEDERLAND	1000 st	P	3 177	5 040	4 910	5 620	5 640	6 700	7 250	5 710
Rokken, damespantalons en -shorts	BELGIQUE LUXEMBOURG			—	—	—	—	—	—	—	—	—
		EWG · CEE										
Blusen	DEUTSCHLAND (B.R.) SAARLAND	Mio st	P	18,8	} 20,4	25,0	27,8	a) 25,8	34,2	29,4	23,1	23,7
		Mio st	P	0,2								
Camicette	ITALIA	Mio p	P	1,1	1,8	1,5	2,0	2,2	2,6	2,8	1,9	.
		NEDERLAND	Mio st	P	3,9	4,6	4,7	4,7	4,6	3,5	2,6	1,9
Blouses c)	BELGIQUE LUXEMBOURG											
		EWG · CEE										

a) Nur Herstellung für eigene Rechnung.
b) Auch Hosenröcke, ohne Shorts.
c) Ab 1965 ohne Blusen aus gestricktem Gewebe.

a) Uniquement production pour compte propre.
b) Y compris jupes-culottes, sans shorts.
c) A partir de 1965, sans les blouses en tissus à maille.

ERZEUGNIS · PRODUIT	LAND PAYS	EINHEIT UNITÉ	P L	1958	1960	1961	1962	1963	1964	1965	1966	1968	
Kleider	DEUTSCHLAND (B.R.)	Mio st	P	22,5	25,6	25,4	26,3	33,0	34,2	33,6	37,9	47,1	
	SAARLAND	Mio st	P	0,2									
	FRANCE												
	Abiti e tailleurs	ITALIA	Mio p	P	1,0	2,6	2,8	2,8	3,2	3,6	4,9	5,6	.
	Japonnen en deux-pièces	NEDERLAND	Mio st	P	5,0	5,4	5,2	5,6	6,2	6,3	6,7	7,7	8,1
	U EBL BELGIQUE U LUXEMBOURG			—	—	—	—	—	—	—	—	—	
	EWG · CEE												
Arbeits-, Berufs- und Spezialschutz- anzüge, einteilig (genäht)	DEUTSCHLAND (B.R.)	1000 st	P	a)4992	6 903	6 442	6 005	5 517	5 632	5 524	4 413	5 080	
	SAARLAND	1000 st	P	31									
	FRANCE												
	ITALIA												
	Werkkleidung: overalls	NEDERLAND	1000 st	P	1 908	2 850	2 740	2 670	2 970	2 800	2 970	2 360	(2 500)
	U EBL BELGIQUE U LUXEMBOURG												
	EWG · CEE												
Arbeits-, Berufs- und Spezialschutz- hosen (genäht)	DEUTSCHLAND (B.R.)	1000 st	P	a)5556	6 287	5 715	6 506	6 625	6 955	6 610	5 597	.	
	SAARLAND	1000 st	P	84									
	FRANCE												
	ITALIA												
	Werkbroeken	NEDERLAND	1000 st	P	740	1 020	1 020	1 030	1 200	1 050	1 190	960	(1 000)
	U EBL BELGIQUE U LUXEMBOURG												
	EWG · CEE												
Arbeits-, Berufs- und Spezialschutz- jacken, -kittel und -mäntel (ge- näht)	DEUTSCHLAND (B.R.)	1000 st	P	a)10672	15 984	16 916	12 600	12 447	12 594	13 071	12 696	.	
	SAARLAND												
	FRANCE												
	ITALIA												
	Werkjassen en -vesten (Incl. stof- jassen)	NEDERLAND	1000 st	P	972	1 460	1 460	1 680	1 795	1 880	2 010	1 650	(1 750)
	U EBL BELGIQUE U LUXEMBOURG												
	EWG · CEE												
Ober-, Sport- und Arbeitshemden	DEUTSCHLAND (B.R.)	Mio st	P	58,9	63,7	60,4	70,8	73,8	73,1	62,3	57,1	61,1	
	SAARLAND	Mio st	P	0,6									
	FRANCE												
	Camicie (città e sport) e camiciotti	ITALIA	Mio p	P	8,2	15,1	16,0	16,8	21,4	24,9	26,3	25,7	.
	Overhemden en werkhemden . . .	NEDERLAND	Mio st	P	8,8	11,4	10,0	10,7	12,4	10,4	10,6	10,3	(10,7)
	U EBL BELGIQUE U LUXEMBOURG												
	EWG · CEE												

a) Ohne Spezialschutzbekleidung.

a) Non compris les vêtements spéciaux de protection.

ERZEUGNIS · PRODUIT	PAYS LAND	EINHEIT UNITÉ	P L	1958	1961	1962	1963	1964	1965	1966	1967	1968
Tageswäsche (Hemdchen, Unter- kleider, Schlüpfer usw.) ^{a)} . . .	DEUTSCHLAND (B.R.)	1000 st	P	6 113	8 208	8 289	12 684	15 977	18 423	19 399	16 828	19 763
	SAARLAND			x								
Sottovesti, mutandine e sottogonne	FRANCE	1000 p	P	7 345	11 966	13 109	13 304	12 561	16 716	13 070	16 848	.
	ITALIA	1000 st	P	2 004	2 896	3 050	3 200	3 400	2 490	2 920	2 410	(2 100)
Onderjurken en onderrokken . . .	NEDERLAND			—	—	—	—	—	—	—	—	—
	UEBL BELGIQUE			—	—	—	—	—	—	—	—	—
	LUXEMBOURG			—	—	—	—	—	—	—	—	—
	EWG · CEE											
Nachthemden, Schlaf- und Hausan- züge ^{a)}	DEUTSCHLAND (B.R.)	Mio st	P	12,9	16,6	18,2	19,3	18,5	17,2	19,1	16,6	18,2
	SAARLAND	Mio st	P	0,3								
Camicie da notte e pigiama per signora	FRANCE											
	ITALIA	Mio p	P	1,8	2,5	2,9	2,8	3,2	3,0	2,9	2,8	.
Pyjama's, nachthemden, peignoirs ^{a)}	NEDERLAND	Mio st	P	2,6	3,7	4,2	4,5	4,6	4,7	5,3	5,1	(4,6)
	UEBL BELGIQUE			—	—	—	—	—	—	—	—	—
	LUXEMBOURG			—	—	—	—	—	—	—	—	—
	EWG · CEE											
Büstenhalter	DEUTSCHLAND (B.R.)	Mio st	P	36,2	b) 36,2	b) 40,2	b) 41,5	b) 38,4	b) 41,5	b) 37,3	b) 38,3	b) 35,6
	SAARLAND			x								
Soutiens-gorge	FRANCE	Mio p	P	11,6	13,0	14,1	15,5	15,9	15,9	17,2	16,5	17,4
Busti e reggiseni	ITALIA	Mio p	P	3,1	4,3	5,9	5,6	5,8	6,7	6,6	7,7	.
Bustehouders	NEDERLAND	Mio st	P	3,5	5,5	7,4	8,3	11,7	11,6	11,8	10,9	(14,7)
	UEBL BELGIQUE			—	—	—	—	—	—	—	—	—
	LUXEMBOURG			—	—	—	—	—	—	—	—	—
	EWG · CEE											

a) Für Frauen, Mädchen und Kinder.
b) Herstellung für eigene Rechnung.

a) Pour femmes, jeunes filles et enfants.
b) Fabrication pour compte propre.

ERZEUGNIS · PRODUIT	LAND PAYS	EINHEIT UNITÉ	P L	1958	1961	1962	1963	1964	1965	1966	1967	1968
Stangen, Maste, Pfähle, nicht imprägniert	DEUTSCHLAND (B.R.) SAARLAND	1000 st	P	· x	8 472	7 943	7 272	7 024	7 323	7 495	6 363	6 152
Poteaux de lignes injectés	FRANCE ITALIA NEDERLAND BELGIQUE LUXEMBOURG	1000 p	L	488	586	712	720	736	717	703	805	844
	EWG · CEE											
Schwellen, nicht imprägniert	DEUTSCHLAND (B.R.) SAARLAND	1000 m ³	P	232 x	332	334	333	345	234	276	277	243
Traverses	FRANCE	1000 p	L	2 915	3 880	3 548	3 946	4 095	3 348	3 156	3 459	3 240
Traversine	ITALIA	1000 m ³	P	62	126	123	109	95	100	80	108	91
Dwarsliggers en wisselhouten	NEDERLAND	1000 m ³	P	·	5	4	4	4	3	2	—	—
Traverses	BELGIQUE LUXEMBOURG	1000 m ³	P	60	68	70	60	60	40	50	60	75
	EWG · CEE											
Holzfaserplatten	DEUTSCHLAND (B.R.) SAARLAND	1000 t	P	139 x	217	239	236	280	280	280	255	253
Panneaux synthét. en fibres de bois	FRANCE	1000 t	P	107	131	147	165	183	190	204	220	233
Panelli di fibra di legno	ITALIA	1000 t	P	40	53	65	59	48	48	50	48	46
Houtvezelplaten	NEDERLAND	1000 t	P	22	25	27	27	31	32	35	37	35
Panneaux de fibres	BELGIQUE LUXEMBOURG	1000 t	P	46	52	52	54	52	55	54	54	54
	EWG · CEE	1000 t	P	[390]	478	529	541	594	605	623	614	622
<i>davon-soit:</i>												
Holzfaserhartplatten	DEUTSCHLAND (B.R.) SAARLAND	1000 t	P	112 x	178	194	192	230	233	233	214	215
Panneaux de fibres de bois durs	FRANCE	1000 t	P	81	98	115	130	146	155	169	184	201
Panelli di fibra di legno com- pressa	ITALIA	1000 t	P	40	53	60	54	48 b)	48 b)	50 b)	48 b)	46b)
Hardboard	NEDERLAND	1000 t	P	16	19	20	20	22	22	23	24	23
Panneaux comprimés	BELGIQUE LUXEMBOURG	1000 t	P	45	46	44	47	45	47	47	47	[47]
	EWG · CEE	1000 t	P	[330]	393	433	443	·	·	·	·	·
Holzfaserisolerplatten	DEUTSCHLAND (B.R.) SAARLAND	1000 t	P	27 —	39	45	44	50	48	47	41	38
Panneaux de fibres de bois poreux (isolants)	FRANCE	1000 t	P	26	33	32	35	38	35	35	36	32
Panelli di fibra di legno non com- pressa	ITALIA	1000 t	P	0	0	5	5	a)	a)	a)	a)	a)
Zachtboard	NEDERLAND	1000 t	P	6	6	7	7	9	10	13	13	12
Panneaux non comprimés	BELGIQUE LUXEMBOURG	1000 t	P	2	7	7	7	7	8	7	7	[7]
	EWG · CEE	1000 t	P	61	85	96	98	·	·	·	·	·

a) In der vorhergehenden Position einbegriffen.
b) Einschließlich Holzfaserisolerplatten (ab 1964).

a) Compris dans la position précédente.
b) Y compris panneaux poreux en fibres de bois poreux, isolants (à partir de 1964).

ERZEUGNIS · PRODUIT	LAND PAYS	EINHEIT UNITÉ	P L	1958	1961	1962	1963	1964	1965	1966	1967	1968
Holzspanplatten, furniert und nicht furniert	DEUTSCHLAND (B.R.) SAARLAND	1000 t	P	(285) ×	(604)	(673)	(731)	(916)	(1 075)	(1 199)	(1 354)	(1 698)
Panneaux de particules	FRANCE	1000 t	P	72	124	167	230	301	362	409	458	536
Pannelli di trucioli di legno	ITALIA	1000 t	P	15	44	56	150	108	240	270	363	444
Houtspaanderplaat	NEDERLAND	1000 t	P	25	42	38	35	44	38	39	54	59
Panneaux de particules de bois	UEBL BELGIQUE LUXEMBOURG	1000 t	P	15	40	41	52	57	65	65	90	100
	EWG · CEE	1000 t	P	(412)	(854)	(975)	(1 198)	(1 426)	(1 780)	(1 982)	(2 319)	(2 837)
Holzmehl (ohne Säge- und Schleif- mehle)	DEUTSCHLAND (B.R.) SAARLAND	1000 t	P	37 —	48	50	45	45	42	42	44	38
Farine de bois	FRANCE	1000 t	P	14	13	13	14	16	15	15	17	16
Farine de bois	ITALIA NEDERLAND UEBL BELGIQUE LUXEMBOURG	1000 t	P	.	3	(3)	(3)	(3)
	EWG · CEE											
Furniere	DEUTSCHLAND (B.R.) SAARLAND	1000 m ³	P	608 ×	820	782	775	799	830	788	690	722
Placages ^{a)}	FRANCE	Miofeuil.	P	128	173	154	149	160	167	178	173	156
Impiallacciati	ITALIA	1000 m ³	P	.	.	.	150	180	180	180	[180]	[180]
Fineer	NEDERLAND	1000 m ³	P	63	72	71	74	84	84	82	79	87
Placages	UEBL BELGIQUE LUXEMBOURG	1000 m ³	P	10	12	15	15	15
	EWG · CEE											
Sperrholz	DEUTSCHLAND (B.R.) SAARLAND	1000 m ³	P	559 ×	637	653	666	654	670	632	584	599
Contreplaqué (panneaux multiplis et lattés)	FRANCE	1000 m ³	P	329	381	414	435	488	472	479	507	547
Compensato	ITALIA	1000 m ³	P	150	200	200	400	300	300	280	300	340
Triplex, multiplex en meubelplaat	NEDERLAND	1000 m ³	P	35	40	42	45	49	52	50	52	66
Contreplaqué	UEBL BELGIQUE LUXEMBOURG	1000 m ³	P	41	43	50	60	70	75	73	70	75
	EWG · CEE	1000 m ³	P	[1 130]	1 301	1 359	1 606	1 561	1 569	1 514	1 513	1 626

a) Zum Absatz bestimmt.

a) Production commercialisée.

ERZEUGNIS · PRODUIT	LAND PAYS	EINHEIT UNITÉ	P L	1958	1961	1962	1963	1964	1965	1966	1967	1968
Holzschliff und Holzzellstoff, insgesamt ^{b)}	DEUTSCHLAND (B.R.)	1000 t	P	1 341	1 442	1 404	1 380	1 372	1 411	1 419	1 456	1 560
	SAARLAND			—								
Pâtes de bois, total	FRANCE	1000 t	P	875	1 200	1 213	1 268	1 358	1 452	1 530	1 581	1 582
Paste di legno	ITALIA	1000 t	P	369	504	577	596	650	669	739	779	798
Houtslip en houtcellulose	NEDERLAND	1000 t	P	116	130	137	(148)	(162)	(173)	191	189	207
Pâtes de bois, total	UEBL BELGIQUE	1000 t	P	122	152	158	165	171	219	252	271	316
	LUXEMBOURG			—	—	—	—	—	—	—	—	—
	EWG · CEE	1000 t	P	2 823	3 426	3 489	(3 557)	(3 714)	(3 924)	4 131	4 276	4 463
<i>davon-soit:</i>												
Holzschliff für Papierherstellung	DEUTSCHLAND (B.R.)	1000 t	P	649	669	660	640	646	665	683	692	755
	SAARLAND			—								
Pâtes de bois mécaniques pour papier	FRANCE	1000 t	P	376	426	426	433	442	450	473	472	472
Pasta meccanica di legno per carta	ITALIA	1000 t	P	216	293	320	341	362	371	427	448	471
Houtslip voor papiervervaardiging	NEDERLAND	1000 t	P	108	130	137	142	152	158	179	175	186
Pâtes de bois mécaniques pour papier	UEBL BELGIQUE	1000 t	P	80	97	100	105	109	104	121	122	145
	LUXEMBOURG			—	—	—	—	—	—	—	—	—
	EWG · CEE	1000 t	P	1 429	1 614	1 642	1 661	1 711	1 748	1 883	1 909	2 029
Sulfitzellstoff und sonstiger Papierzellstoff ^{b)}	DEUTSCHLAND (B.R.)	1000 t	P	504	557	508	486	459	488	490	532	572
	SAARLAND			—								
Autres pâtes de bois pour papier	FRANCE	1000 t	P	449	701	714	748	825	923	980	1 028	1 005
Cellulosa di legno per carta	ITALIA	1000 t	P	100	134	175	175	194	220	253	[260]	[225]
Papiercellulose uit hout	NEDERLAND	1000 t	P	8	—	—	(6)	(10)	(15)	12	14	21
Autres pâtes de bois pour papier	UEBL BELGIQUE	1000 t	P	42	55	58	60	62	115	131	149	171
	LUXEMBOURG			—	—	—	—	—	—	—	—	—
	EWG · CEE	1000 t	P	1 103	1 445	1 455	(1 475)	(1 550)	(1 761)	1 866	[1 983]	[1 994]
Edel- und Kunstfaserzellstoff	DEUTSCHLAND (B.R.)	1000 t	P	189	217	236	254	268	258	246	231	233
	SAARLAND			—								
Pâtes textiles et à usages chimiques	FRANCE	1000 t	P	50	74	74	87	91	79	77	80	105
Cellulose per fibre tessili	ITALIA	1000 t	P	53	77	82	80	94	79	78	74	75
	NEDERLAND			—	—	—	—	—	—	—	—	—
	UEBL BELGIQUE			—	—	—	—	—	—	—	—	—
	LUXEMBOURG			—	—	—	—	—	—	—	—	—
	EWG · CEE	1000 t	P	292	368	392	421	453	(416)	(401)	(385)	(414)
Sonstiger Zellstoff (nicht aus Holz)	DEUTSCHLAND (B.R.)	1000 t	P	173	185	170	159	122				
	SAARLAND			—								
Pâtes, autres que de bois	FRANCE	1000 t	P	224	235	231	206	186	183	176	160	141
Altre paste (escluse quelle di legno)	ITALIA	1000 t	P	159	193	200	211	188	303	340	358	393
Andere cellulose (niet uit hout)	NEDERLAND	1000 t	P	376	423	399	416	(425)	415	378	340	330
Pâtes, autres que pâtes de bois	UEBL BELGIQUE	1000 t	P	—	—	—	17	17	16	22	17	6
	LUXEMBOURG			—	—	—	—	—	—	—	—	—
	EWG · CEE	1000 t	P	932	1 036	1 000	1 009	(938)				

darunter-dont:

a) Die Zahlen für Holzschliff und Zellstoff sind auf Basis eines Trocken-
gehaltes von 90 % berechnet.
b) Ab 1965 einschließlich Papierzellstoff aus Einjahrespflanzen (in 1967 :
52.800 t; in 1966 : 38.000 t).

a) Le poids des pâtes comprend 90 % de matières sèches.

b) A partir de 1965, y compris pâtes chimiques de végétaux annuels
(en 1967 : 52.800 t; en 1966 : 38.000 t).

ERZEUGNIS · PRODUIT	LAND PAYS	EINHEIT UNITÉ	P L	1958	1961	1962	1963	1964	1965	1966	1967	1968
<i>darunter-dont :</i>												
Papierzellstoff aus Einjahrespflanzen f)	DEUTSCHLAND (B.R.) SAARLAND	1000 t	P	49	52	51	51	22				
Pâtes chimiques de végétaux annuels	FRANCE	1000 t	P	38	40	41	33	19	19	19	19	23
Cellulose per carta da paglia	ITALIA	1000 t	P	57	50	43	41	38	33	28	[29]	34
Chemische cellulose van niet-blijvende gewassen	NEDERLAND	1000 t	P	49	52	41	31	25	21	22	21	21
Pâtes chimiques de végétaux annuels	UEBL BELGIQUE LUXEMBOURG	1000 t	P	—	—	—	—	—	—	—	—	—
	EWG · CEE	1000 t	P	193	194	177	156	104				
Papier und Pappe (unveredelt), insgesamt	DEUTSCHLAND (B.R.) SAARLAND	1000 t	P	2 887 x	3 494	3 600	3 743	4 039	4 222	4 304	4 367	4 933
Papiers et cartons, total	FRANCE	1000 t	P	2 186	2 745	2 822	3 002	3 128	3 166	3 451	3 527	3 612
Carta e cartoni, totale	ITALIA	1000 t	P	1 095	1 600	1 762	1 927	2 046	2 208	2 633	2 923	3 043
Papier en karton, totaal a)	NEDERLAND	1000 t	P	528	686	689	777	873	957	1 085	1 110	1 255
Papiers et cartons, total	UEBL BELGIQUE LUXEMBOURG	1000 t	P	363	436	441	468	503	516	547	564	655
	EWG · CEE	1000 t	P	[7 065]	8 961	9 314	9 917	10 589	11 069	12 020	12 491	13 508
<i>davon-soit:</i>												
Pack- und Kraftpapier	DEUTSCHLAND (B.R.) SAARLAND	1000 t	P	910 x	1 065	1 104	1 165	1 277	1 343	1 346	1 371	1 526
Papier d'emballage	FRANCE	1000 t	P	729	978	1 019	1 089	1 123	1 135	1 247	1 298	1 337
Carta da involgere e da imballo	ITALIA	1000 t	P	384	536	603	657	625	683	892	980	990
Pakpapier en -karton b)	NEDERLAND	1000 t	P	217	282	281	328	367	398	471	506	578
Papier Kraft et papier d'emballage c)	UEBL BELGIQUE LUXEMBOURG	1000 t	P	120	134	143	145	137	139	144	138	139
	EWG · CEE	1000 t	P	[2 365]	2 995	3 150	3 384	3 530	3 698	4 101	4 293	4 570
<i>darunter-dont:</i>												
Kraftpapier	DEUTSCHLAND (B.R.) SAARLAND	1000 t	P	164	210	214	238	256	260	251	260	278
Papier Kraft	FRANCE	1000 t	P	235	246	254	265	261	257	309	322	326
Carta Kraft	ITALIA	1000 t	P	72	91	108	105	113	142	180	200	225
Kraftpapier	NEDERLAND	1000 t	P	34	45	44	52	49	60	75	83	78
Papier Kraft	UEBL BELGIQUE LUXEMBOURG	1000 t	P	29	29	30	31	37	40	43	44	46
	EWG · CEE	1000 t	P	534	622	650	692	716	758	857	909	954
Sonderpapier d)	DEUTSCHLAND (B.R.) SAARLAND	1000 t	P	385	480	538	500	546	584	601	609	669
Papiers minces et spéciaux, total d)	FRANCE	1000 t	P	134	171	184	196	215	217	242	258	270
Altri tipi di carta	ITALIA	1000 t	P	102	125	130	138	172	191	175	219	236
Speciale papier- en kartonsoorten	NEDERLAND	1000 t	P	42	60	57	66	68	70	79	78	82
Papiers minces, spéciaux et autres e)	UEBL BELGIQUE LUXEMBOURG	1000 t	P	29	42	43	47	60	58	61	68	78
	EWG · CEE	1000 t	P	692	878	953	947	1 061	1 120	1 159	1 232	1 335

a) Ohne Strohpapier und -pappe.

b) Ohne Strohpapier und -pappe, einschl. sonstige Pappe.

c) Einsch. Pergament(Ersatz)papier.

d) Einschl. Zigarettenspapier.

e) Ohne Pergament(Ersatz)papier.

f) Ab 1965 enthalten in Holzschliff und Holzzellstoff, insgesamt.

a) Non compris papier et carton paille.

b) Non compris papier et carton paille, y compris les autres cartons.

c) Y compris le papier parchemin et parcheminé.

d) Y compris papier à cigarettes.

e) Non compris le papier parchemin et parcheminé.

f) A partir de 1965 compris dans les pâtes de bois, total.

ERZEUGNIS · PRODUIT	LAND PAYS	EINHEIT UNITÉ	P L	1958	1961	1962	1963	1964	1965	1966	1967	1968
Zeitungsdruckpapier	DEUTSCHLAND (B.R.) SAARLAND	1000 t	P	244 } —	229	231	205	202	217	234	249	284
Papier journal (Afnor 1/1)	FRANCE	1000 t	L	317	436	433	456	463	446	460	445	409
Carta da giornali	ITALIA	1000 t	P	187	293	330	332	379	379	269	273	265
Courantenpapier	NEDERLAND	1000 t	P	126	151	149	151	155	164	176	159	183
Papier journal	UEBL BELGIQUE LUXEMBOURG	1000 t	P	89 } —	99	97	97	98	88	94	87	101
	EWG · CEE	1000 t		963	1 208	1 239	1 241	1 297	1 294	1 231	1 213	1 241
Druck- und Schreibpapier a)	DEUTSCHLAND (B.R.) SAARLAND	1000 t	P	624 } —	845	827	956	1 051	1 068	1 119	1 155	1 322
Papier d'impression et d'écriture a)	FRANCE	1000 t	b)	598	762	788	834	889	937	1 028	1 064	1 130
Carta da scrivere e da stampa a)	ITALIA	1000 t	P	274	405	438	493	532	574	526	581	626
Druk- schrijf- en tekenpapier en -karton a)	NEDERLAND	1000 t	P	c) 142	193	203	241	299	322	357	367	416
Papier d'écriture et d'impression a)	UEBL BELGIQUE LUXEMBOURG	1000 t	P	77 } —	98	95	101	109	128	146	170	232
	EWG · CEE	1000 t	P	1 715	2 302	2 351	2 625	2 880	3 029	3 177	3 337	3 726
Pappe (unveredelt)	DEUTSCHLAND (B.R.) SAARLAND	1000 t	P	725 } x	875	901	916	963	1 010	1 005	983	1 132
Cartons (paille et autres)	FRANCE	1000 t	P	407	398	399	427	437	432	473	474	465
Cartoni	ITALIA	1000 t	P	148	240	261	307	339	381	435	485	545
Karton d)	NEDERLAND	1000 t	P	48	63	62	78	99	102	102	101	106
Carton feutré, paille, gris et autres	UEBL BELGIQUE LUXEMBOURG	1000 t	P	— } —	—	—	—	—	—	—	—	—
	EWG · CEE		
Papiersäcke	DEUTSCHLAND (B.R.) SAARLAND	1000 t	P	191 } x	238	253	265	290	303	291	286	290
Sacs, grande et petite contenance	FRANCE	1000 t	C	198	239	256	268	304	302	299	298	314
Papieren zakken (tot 2 700 cm ² opp. aan voorzijde e)	ITALIA	1000 t	L	.	17	17	18	19	26	28	29	.
Sacs	UEBL BELGIQUE LUXEMBOURG	1000 t	P	38 } f) 40,4	f) 44,6	f) 47,1	f) 50,6	f) 49,7	f) 49,7	f) 52,7	.	.
	EWG · CEE											
Tüten und Beutel	DEUTSCHLAND (B.R.) SAARLAND	1000 t	P	98 } 6	113	117	120	129	142	149	145	159
Sachets et pochettes	FRANCE	1000 t	C	6	9	10	10	11	14	g) 41	g) 45	51
Sachets de tout genre	ITALIA	1000 t	P	12	19,0	19,7	23,2	21,4	25,6	23,8	23,7	.
	UEBL BELGIQUE LUXEMBOURG	1000 t	P	12	19,0	19,7	23,2	21,4	25,6	23,8	23,7	.
	EWG · CEE											

a) Ohne Zeitungsdruckpapier.

b) Erzeugung von Zeitungsdruck-, Druck- und Schreibpapier abzüglich Lieferungen von Zeitungsdruckpapier.

c) Ohne lumpenhaltiges Druck- und Schreibpapier und geschöpftes Papier.

d) In Packpapier und -pappe enthalten.

e) Nur Absatz größerer Betriebe (50 Beschäftigte und mehr).

f) Große Papiersäcke.

g) Ab 1966 einschließlich Umschläge.

a) Non compris papier journal.

b) Production de papier journal plus papier d'impression et d'écriture moins livraisons de papier journal.

c) Non compris le papier d'impression et d'écriture à base de chiffons et le papier à la main.

d) Compris dans le papier et carton d'emballage.

e) Ventes des grands établissements seulement (50 personnes et plus).

f) Sacs à grande contenance.

g) A partir 1966, y compris les enveloppes.

ERZEUGNIS · PRODUIT	LAND PAYS	EINHEIT UNITÉ	P C	1958	1961	1962	1963	1964	1965	1966	1967	1968
Wellpappe und Erzeugnisse daraus	DEUTSCHLAND (B.R.) SAARLAND	1000 t	P	386 x	572	628	694	797	884	909	935	1 153
Cartons ondulés	FRANCE ITALIA	1000 t	C	362	490	541	614	699	714	811	837	892
Golfkarton (zowel dubbel- als een- zijdig beplakt a)	NEDERLAND BELGIQUE LUXEMBOURG	1000 t	L	87	130	144	153	175	203	212	233	.
	EWG · CEE											
Tapeten und Tapetenborten aus Papier b)	DEUTSCHLAND (B.R.) SAARLAND	Mio Rollen	P	97 x	105	127	113	143	124	136	133	138
Papiers peints	FRANCE ITALIA NEDERLAND	1000 t	C	19	19	20	21	23	26	31	32	39
Papiers peints	BELGIQUE LUXEMBOURG	1000 t	P	15 —	16,8 —	18,0 —	18,8 —	22,1 —	20,0 —	22,5 —	. —	. —
	EWG · CEE											

a) Nur Absatz größerer Betriebe (50 Beschäftigte und mehr).
b) Großrollen (10,05 × 0,56m).

a) Ventes des grands établissements seulement (50 personnes et plus).
b) Grands rouleaux (10,05 m × 0,56 m).

ERZEUGNIS · PRODUIT	LAND PAYS	EINHEIT UNITÉ	P L	1958	1961	1962	1963	1964	1965	1966	1967	1968			
Ober-, Futter- und sonstiges Flächenleder ^{a)}	DEUTSCHLAND (B.R.) SAARLAND	Mio m ²	P	44,4 x	45,7	43,9	44,2	46,9	46,7	44,5	38,4	42,9			
Cuir et peaux à dessus et à autres usages	FRANCE	Mio m ²	P	30,4	36,2	39,0	41,9	42,5	43,4	45,8	44,2	.			
Pelli per tomaie e altri usi	ITALIA	Mio m ²	P	(23,5)	(30,9)	(31,8)	(34,1)	(32,7)	(32,0)	(38,5)	(37,6)	.			
Licht leder ^{b)}	NEDERLAND	Mio m ²	P	^{c)} 6,6	8,3	8,5	9,1	9,7	8,8	8,6	8,1	9,0			
Cuir légers	JEBL BELGIQUE LUXEMBOURG	Mio m ²	P	3,6	4,3	4,5	4,8	4,9	4,6	5,2	5,1	5,6			
davon- <i>soit</i> :				EWG · CEE	Mio m ²	P	[109]	(125)	(128)	(134)	(137)	(136)	(143)	(133)	.
Oberleder	DEUTSCHLAND (B.R.) SAARLAND	Mio m ²	P	20,3 x	20,9	21,0	21,2	22,4	21,3	20,8	18,5	20,6			
Cuir à dessus ^{d)}	FRANCE	Mio m ²	P	14,4	17,0	17,9	19,6	19,3	17,7	19,6	18,0	19,5			
Overleder ^{b)}	NEDERLAND JEBL BELGIQUE LUXEMBOURG	Mio m ²	P	4,1	4,8	4,7	4,9	5,2	4,7	4,6	4,4	4,8			
darunter- <i>dont</i> :				EWG · CEE											
Oberleder aus Rindhäuten	DEUTSCHLAND (B.R.) SAARLAND	Mio m ²	P	12,1 x	13,2	14,0	14,6	14,9	13,3	12,7	11,5	13,0			
Cuir à dessus de bovins	FRANCE	Mio m ²	P	7,6	10,3	11,7	13,1	13,0	11,5	13,0	12,2	12,7			
Overleder van runderhuiden ^{b)}	NEDERLAND JEBL BELGIQUE LUXEMBOURG	Mio m ²	P	3,2	4,1	4,1	4,3	4,6	4,2	4,1	4,0	4,4			
Cuir à dessus de bovins	JEBL BELGIQUE LUXEMBOURG	t	P	—	—	—	—	—	—	—	—	—			
darunter- <i>dont</i> :				EWG · CEE											
Oberleder aus Kalbfellen	DEUTSCHLAND (B.R.) SAARLAND	Mio m ²	P	4,2 x	4,3	3,6	3,4	3,8	3,6	3,2	3,4	3,9			
Cuir à dessus de veaux	FRANCE	Mio m ²	P	6,3	6,2	5,7	6,1	6,0	5,7	6,1	5,6	6,6			
Overleder van kalbvelen en ander overleder ^{b)}	NEDERLAND JEBL BELGIQUE LUXEMBOURG	Mio m ²	P	0,9	0,7	0,6	0,6	0,6			
Cuir à dessus de veau	JEBL BELGIQUE LUXEMBOURG	Mio m ²	P	0,4	—	—	—	—	—	—	—	—			
darunter- <i>dont</i> :				EWG · CEE											
Oberleder aus Roßhäuten	DEUTSCHLAND (B.R.) SAARLAND	Mio m ²	P	0,5 —	0,3	0,3	0,2	0,0	0,1	0,0	0,1	0,1			
Cuir à dessus d'équidés	FRANCE	Mio m ²	P	0,5	0,5	0,5	0,4	0,3	0,5	0,5	0,2	0,2			
	ITALIA NEDERLAND JEBL BELGIQUE LUXEMBOURG			—	—	—	—	—	—	—	—	—			
darunter- <i>dont</i> :				EWG · CEE											

a) Einschl. Oberleder aus Ziegen- und sonstigen Fellen.
b) Bis 1959 Erzeugung aller Unternehmen; ab 1960 Unternehmen mit 10 Beschäftigten und mehr; ab 1966 : Lieferungen.

c) Ohne Putzleder.

d) Nur Oberleder aus Rind-, Kalb- und Roßhäuten.

58

a) Y compris cuir à dessus, de peaux de caprins et d'autres peaux.
b) Jusqu'en 1959 production de toutes les entreprises; à partir de 1960 entreprises occupant 10 personnes et plus; à partir de 1966 : livraisons.

c) Sans peaux de chamois.

d) Cuir de bovins, veaux et équidés seulement.

ERZEUGNIS · PRODUIT	LAND PAYS	EINHEIT UNITÉ	P L	1958	1961	1962	1963	1964	1965	1966	1967	1968
Futterleder und sonst. Flächenleder	DEUTSCHLAND (B.R.) SAARLAND	Mio m ²	P	24,0 ×	24,8	22,9	23,0	24,5	25,3	23,7	19,9	22,4
Cuir légers pour autres usages	FRANCE ITALIA	Mio m ²	P	16,0								
Voeringleder en overig licht leder ^{a)}	NEDERLAND BELGIQUE LUXEMBOURG	Mio m ²	P	b) 2,5	3,6	3,8	4,2	4,4	4,1	4,1	3,7	4,2
	EWG · CEE											
Gewichtsleder	DEUTSCHLAND (B.R.) SAARLAND	1000 t	P	31,5 ×	20,2	18,9	15,3	13,5	13,9	12,2	8,9	9,8
Cuir lourds (de bovins seulement)	FRANCE	1000 t	P	25,9								
Cuoi pesanti	ITALIA	1000 t	P	(24,3)	(26,7)	(26,8)	(28,1)	(23,4)	(23,3)	(22,4)	(25,7)	.
Zwaar leder ^{a)}	NEDERLAND	1000 t	P	9,5	7,0	6,3	5,5	4,8	4,3	3,9	3,0	3,0
Cuir lourds	BELGIQUE LUXEMBOURG	1000 t	P	3,5	2,6	2,7	2,4	2,4	2,5	2,2	1,9	2,3
	EWG · CEE	1000 t	P	.	(74)	(68)	(62)	(54)	(53)	(50)	(48)	
<i>darunter-dont:</i>												
Unterleder (Sohl- und Brandsohleder)	DEUTSCHLAND (B.R.) SAARLAND	1000 t	P	27,3 ×	17,1	16,0	12,7	11,1	11,7	10,1	6,9	7,5
Cuir à semelles (de bovins seulement)	FRANCE ITALIA	1000 t	P	19,4								
Zool- en randenleder ^{a)}	NEDERLAND	1000 t	P	7,9	6,0	5,3	4,6	3,8	3,3	3,1	2,4	2,3
Cuir à semelles ^{d)}	BELGIQUE	1000 t	P	2,3	1,7	1,7	1,4	1,3	2,5	2,2	1,9	.
Cuir à semelles	LUXEMBOURG	t	P	—	—	—	—	—	—	—	—	—
	EWG · CEE											
Treibriemen- und technische Gewichtsleder ^{c)}	DEUTSCHLAND (B.R.) SAARLAND	1000 t	P	1,5 ×	1,5	1,4	1,3	1,2	1,0	0,9	0,8	0,9
Cuir industriels et à équipement (de bovins seulement)	FRANCE ITALIA	1000 t	P	4,8								
Drijfriem- en ander technisch leder ^{a)}	NEDERLAND	1000 t	P	0,3	0,4	0,3	0,3
Cuir techniques (lourds) ^{e)}	BELGIQUE	1000 t	P	1,2	0,9	1,0	1,0	1,1	e)			
Cuir industriels et à équipement.	LUXEMBOURG	t	L	8,8	—	—	—	—	—	—	—	—
	EWG · CEE											
Geschirr- und Blankleder	DEUTSCHLAND (B.R.) SAARLAND	1000 t	P	1,4 —	0,9	0,9	0,8	0,7	0,8	0,8	0,9	1,2
Cuir à bourrellerie (cuirs lourds de bovins)	FRANCE ITALIA	1000 t	P	1,0								
Tuig- en zadelleider ^{a)}	NEDERLAND	1000 t	P	1,4	0,9	1,0	0,9
	BELGIQUE LUXEMBOURG											
	EWG · CEE											

a) Bis 1959 Erzeugung aller Unternehmen; ab 1960 Unternehmen mit 10 Beschäftigten und mehr; ab 1966: Lieferungen.

b) Ohne Putzleder.

c) Einschl. sonstige nicht genannte Gewichtsleder.

d) Ab 1965 einschl. technische Gewichtsleder.

e) Ab 1965 enthalten in der vorherigen Position.

a) Jusqu'en 1959 production de toutes les entreprises; à partir de 1960 entreprises occupant 10 personnes et plus; à partir de 1966: livraisons.

b) Sans peaux de chamois.

c) Y compris autres cuirs lourds, n.d.a.

d) A partir 1965, y compris les cuirs techniques (lourds).

e) A partir 1965, compris dans la position précédente.

ERZEUGNIS · PRODUIT	LAND PAYS	EINHEIT UNITÉ	P L	1958	1961	1962	1963	1964	1965	1966	1967	1968
Lederhandschuhe (ohne Arbeiterschutzhandschuhe)	DEUTSCHLAND (B.R.) SAARLAND	Mio Pa	P	8,0	7,5	7,8	7,7	7,2	6,5	6,4	5,2	5,4
x												
Gants de ville en peau	FRANCE	Mio Pa	P	8,1	8,4	8,9	9,5	9,6	7,3	7,5	6,9	6,5
	ITALIA											
Dames- en herenhandschoenen (excl. motor- en werkhandschoenen).	NEDERLAND	Mio Pa	L	[0,3]	[0,4]	.	.	0,4	0,4	0,3	0,3	.
Gants de peau (de ville)	DEBL BELGIQUE	Mio Pa	P	1,6	1,8	2,0	2,1	1,8	1,3	1,1	.	.
Gants de ville en peau	LUXEMBOURG	Mio Pa	P	0,02	—	—	—	—	—	—	—	—
	EWG · CEE											

ERZEUGNIS · PRODUIT	LAND PAYS	EINHEIT UNITÉ	P L	1958	1961	1962	1963	1964	1965	1966	1967	1968
Bereifungen	DEUTSCHLAND (B.R.) SAARLAND	1000 t	P	166,4 —	242,1	250,2	269,7	305,5	338,4	338,5	305,5	365,1
Pneumatiques	FRANCE	1000 t	P	224,9								
Pneumatici	ITALIA	1000 t	P	77,5	137,0	139,7	172,8	173,3	194,2	214,6	248,0	243,5
Binnen- en buitenbanden	NEDERLAND	1000 t	P	.	65,0	69,7	74,9	90,3	97,2	103,0	98,3	113,3
Pneumatiques	UEBL BELGIQUE	1000 t	P	16,7								
	LUXEMBOURG	1000 t	P	.								
	EWG · CEE	1000 t	P	.	694,7	721,4	795,6	870,7	947,6	996,5	1024,5	1106,7
Bereifungszubehör, -reparaturmaterial	DEUTSCHLAND (B.R.) SAARLAND	1000 t	P	27,5 —	42,5	46,6	49,8	62,6	71,0	73,6	75,3	67,9
Articles de regommage	FRANCE	1000 t	P	9,4								
Materiale da ricostruzione	ITALIA	1000 t	P	7,5	19,2	21,5	22,0	20,8	21,6	17,4	18,2	18,8
Loopvlakrubber en reparatiemateriaal voor banden	NEDERLAND	1000 t	P	.	4,7	4,7	4,5	3,1	3,2	3,8	2,8	2,9
Articles de regommage	UEBL BELGIQUE											
	LUXEMBOURG											
	EWG · CEE	1000 t	P	.	80,2	85,3	88,3	99,0	109,1	108,1	110,7	104,7
Personenkräftwagendecken	DEUTSCHLAND (B.R.) SAARLAND	1000 t	P	63,0 —	104,3	113,0	128,5	149,3	169,5	172,3	155,2	192,6
Enveloppes pour voitures de tourisme	FRANCE	1000 t	P	69,1								
Copertoni per autovettura	ITALIA	1000 t	P	.	37,7	44,1	57,2	60,6	76,5	84,1	95,6	100,3
Buitenbanden voor personenauto's	NEDERLAND	1000 t	P
Enveloppes pour voitures de tourisme	UEBL BELGIQUE											
	LUXEMBOURG											
	EWG · CEE	1000 t	P	.	.	277,3	318,9	358,1	411,6	444,8	458,3	510,3
Lastkräftwagendecken	DEUTSCHLAND (B.R.) SAARLAND	1000 t	P	48,2 —	67,7	72,4	81,7	78,8	83,2	82,7	65,1	77,9
Enveloppes pour véhicules utilitaires	FRANCE	1000 t	P	103,9								
Copertoni per autoveicoli industriali	ITALIA	1000 t	P	.	63,5	62,1	76,3	74,1	75,3	80,1	94,8	88,8
Buitenbanden voor bedrijfsauto's	NEDERLAND	1000 t	P
Enveloppes pour véhicules utilitaires	UEBL BELGIQUE											
	LUXEMBOURG											
	EWG · CEE	1000 t	P	308,3	319,3	325,3	326,8	329,9
Krafteraddecken	DEUTSCHLAND (B.R.) SAARLAND	1000 t	P	3,1 —	2,4	1,7	1,5	1,3	1,3	1,1	0,9	1,1
Enveloppes pour motos, scooters et vélomoteurs	FRANCE	1000 t	P	1,7								
Copertoni per moto e scooters	ITALIA	1000 t	P	.	7,2	7,5	7,9	7,7	7,7	9,2	8,8	5,2
Buitenbanden voor motorrijwielen en scooters	NEDERLAND	1000 t	P
Enveloppes pour motos, scooters et vélomoteurs	UEBL BELGIQUE											
	LUXEMBOURG											
	EWG · CEE	1000 t	P	.	.	10,1	10,1	10,1	10,0	11,1	10,7	7,0

ERZEUGNIS · PRODUIT	LAND PAYS	EINHEIT UNITÉ	P L	1958	1961	1962	1963	1964	1965	1966	1967	1968
Fahrraddecken ^{a)}	DEUTSCHLAND (B.R.) SAARLAND	1000 t	P	11,8 —	11,9	11,2	9,5	7,7	7,8	6,6	7,0	6,8
Enveloppes pour bicyclettes	FRANCE	1000 t	P	^{a)} 12,7	^{a)} 12,8	^{a)} 13,7	11,6	11,9	12,2	12,1	12,5	12,1
Copertoni per bicicletta ^{a)}	ITALIA	1000 t	P	4,9	5,8	5,2	5,1	4,7	4,9	5,0	5,2	6,4
Rijwielbuitenbanden ^{a)}	NEDERLAND	1000 t	P	.	8,3	8,4	7,4	9,7	9,4	8,2	8,7	10,2
Couvertures pour bicyclettes ^{a)} . .	BELGIQUE											
	LUXEMBOURG											
	EWG · CEE	1000 t	P	.	38,8	38,5	33,8	34,0	34,3	31,9	33,2	35,5
Sonstige Decken ^{b)}	DEUTSCHLAND (B.R.) SAARLAND	1000 t	P	22,7 —	32,9	29,4	28,1	34,0	38,6	42,0	32,6	39,3
Autres enveloppes ^{b)}	FRANCE	1000 t	P	20,6	24,8	24,1	25,6	35,9	35,0	41,4	42,6	46,7
Altri copertoni ^{b)}	ITALIA	1000 t	P	.	12,4	9,2	11,9	12,4	14,5	17,7	20,2	19,1
Andere buitenbanden ^{b)}	NEDERLAND	1000 t	P	4,8	7,2	5,6	6,4	12,5
Autres enveloppes ^{b)}	BELGIQUE											
	LUXEMBOURG											
	EWG · CEE	1000 t	P	87,1	95,3	106,7	101,8	117,6
Personenkraftwagenschläuche . . .	DEUTSCHLAND (B.R.) SAARLAND	1000 t	P	7,1 —	5,5	5,9	6,7	4,5	4,3	4,5	6,0	6,0
Chambres pour voitures de tourisme	FRANCE	1000 t	P	6,4	7,9	8,5	10,4	11,1	10,2	11,6	12,4	12,5
Camere d'aria per autovettura . . .	ITALIA	1000 t	P	.	3,6	5,3	7,0	6,7	8,0	10,1	13,2	13,7
Binnenbanden voor personenauto's	NEDERLAND	1000 t	P	2,0	1,8	1,9	2,0	2,0
Chambres pour voitures de tourisme	BELGIQUE											
	LUXEMBOURG											
	EWG · CEE	1000 t	P	24,3	24,3	28,1	33,6	34,2
Große und kleine Lastkraftwagenschläuche	DEUTSCHLAND (B.R.) SAARLAND	1000 t	P	4,2 —	7,5	8,0	9,1	5,3	5,3	5,0	4,1	4,5
Chambres pour véhicules utilitaires	FRANCE	1000 t	P	5,9	6,3	6,2	6,6	7,1	7,0	6,7	7,0	7,1
Camere d'aria per autoveicoli industriali	ITALIA	1000 t	P	.	3,6	3,0	3,5	3,4	3,7	4,1	5,4	5,6
Binnenbanden voor bedrijfsauto's	NEDERLAND	1000 t	P	2,6	2,4	2,4	2,4	2,3
Chambres pour véhicules utilitaires	BELGIQUE											
	LUXEMBOURG											
	EWG · CEE	1000 t	P	18,4	18,4	18,2	18,9	19,5
Kraftradschläuche	DEUTSCHLAND (B.R.) SAARLAND	1000 t	P	0,3 —	0,3	0,2	0,2	0,2	0,2	0,2	0,1	0,2
Chambres à air pour motos, vélomoteurs et scooters	FRANCE	1000 t	P	0,3	0,1	0,1	0,1	0,2	0,2	0,1	0,1	0,1
Camere d'aria per moto e scooters	ITALIA	1000 t	P	.	1,3	1,5	1,6	1,7	1,4	1,7	1,8	1,5
Binnenbanden voor motorrijwielen en scooters	NEDERLAND	1000 t	P	0,1	0,1	0,1	0,1	0,0
Chambres à air pour motos, vélomoteurs et scooters	BELGIQUE											
	LUXEMBOURG											
	EWG · CEE	1000 t	P	2,2	1,9	2,1	2,1	1,8

a) Einschl. solche für Mopeds.

b) Diese Position umfaßt u.a. Allgummireifen, Reifen für Flugzeuge, Ackerschlepper u.s.w.

a) Y compris celles pour vélomoteurs.

b) Cette position comprend, entre autres, les bandages pleins, les pneus pour avions, tracteurs agricoles, etc.

ERZEUGNIS · PRODUIT	LAND PAYS	EINHEIT UNITÉ	P L	1958	1961	1962	1963	1964	1965	1966	1967	1968
Fahrradschläuche	DEUTSCHLAND (B.R.) SAARLAND	1000 t	P	2,4 —	1,3	1,2	1,1	2,1	2,3	2,1	1,7	2,1
Chambres à air pour bicyclettes	FRANCE	1000 t	P	2,3	2,5	2,3	2,3	2,2	2,1	2,2	2,5	2,4
Camere d'aria per biciclette	ITALIA	1000 t	P	1,3	1,2	1,2	1,4	1,1	1,1	1,2	1,2	1,2
Rijwielbinnenbanden	NEDERLAND	1000 t	P	.	2,5	2,3	.	3,0	3,0	2,8	2,7	3,5
Chambres à air pour vélocipèdes	UEBL BELGIQUE LUXEMBOURG											
	EWG · CEE											
Sonstige Schläuche ^{a)}	DEUTSCHLAND (B.R.) SAARLAND	1000 t	P	2,5 —	3,7	3,3	3,1	5,6	3,5	3,4	2,5	3,1
Autres chambres à air ^{a)}	FRANCE	1000 t	P	1,9	1,8	1,6	1,9	2,3	2,3	2,6	2,7	3,4
Altre camere d'aria ^{a)}	ITALIA	1000 t	P	.	0,7	0,6	0,8	0,9	1,1	1,3	1,7	1,7
Andere binnenbanden ^{a)}	NEDERLAND	1000 t	P	0,5	0,6	0,6	0,7	0,7
Autres chambres à air ^{a)}	UEBL BELGIQUE LUXEMBOURG											
	EWG · CEE											
Maschinenschnüre und -schläuche, andere Schläuche ^{b)}	DEUTSCHLAND(B.R.) SAARLAND	1000 t	P	26,5 —	35,7	37,1	38,2	42,1	45,7	39,4	34,2	39,7
Tubes et tuyaux	FRANCE	1000 t	P	13,1	16,0	15,7	18,3	19,5	18,4	19,5	18,7	22,7
Tubi	ITALIA	1000 t	P	4,9	7,9	9,5	10,4	10,6	10,5	13,1	13,7	13,4
Slangen	NEDERLAND	1000 t	P	1,5	3,9	4,2	4,4	5,4	5,8	6,5	6,7	7,5
Tubes et tuyaux	UEBL BELGIQUE LUXEMBOURG	1000 t	P	1,7								
				—								
	EWG · CEE	1000 t	P	47,7	63,5	66,5	71,3	77,6	80,4	78,5	73,3	83,3
Flach- und Keilriemen, Transport- bänder	DEUTSCHLAND (B.R.) SAARLAND	1000 t	P	16,8 —	23,3	23,8	23,8	26,2	25,1	22,4	23,6	26,0
Courroies transporteuses et de transmission	FRANCE	1000 t	P	13,9	15,8	16,6	15,4	15,9	14,2	15,0	15,5	14,0
Nastri trasportatori e cinghie di trasmissione	ITALIA	1000 t	P	2,5	4,6	5,0	6,0	5,3	5,2	5,6	6,1	5,9
Drijfriemen en transportbanden	NEDERLAND	1000 t	P	.	5,3	4,8	5,5	6,8	6,4	5,9	5,6	6,1
Courroies transporteuses et de transmission	UEBL BELGIQUE LUXEMBOURG	1000 t	P	1,9								
				—								
	EWG · CEE	1000 t	P	.	49,0	50,2	50,7	54,2	50,9	48,9	50,8	52,0
Fußboden- und Wandbelag	DEUTSCHLAND (B.R.) SAARLAND	1000 t	P	15,2 —	18,1	21,4	23,3	24,6	24,3	23,0	15,4	16,2
Tapis et revêtements de sol	FRANCE	1000 t	P	11,9	12,1	13,8	15,5	12,3	13,0	16,0	15,3	19,6
Rivestimenti per pavimentie tappeti	ITALIA	1000 t	P	4,3	8,4	8,6	9,0	8,0	8,6	11,7	12,4	15,9
Vloerbedekking van rubber	NEDERLAND	1000 t	P	.	2,4	2,2	2,3	3,0	3,8	4,1	4,8	5,1
Tapis de sol en caoutchouc	UEBL BELGIQUE LUXEMBOURG	1000 t	P	1,2								
				—								
	EWG · CEE	1000 t	P	.	41,0	46,0	50,1	47,9	49,7	54,8	48,0	56,8

a) Diese Position umfaßt u.a. Schläuche für Flugzeuge, Ackerschlepper, usw.

b) Auch Profile und chirurgische Schläuche, ab 1963 ohne Feuerlöschgeräte.

a) Cette position comprend, entre autres, les chambres à air pour avions, tracteurs agricoles, etc.

b) Y compris les profilés et les tuyaux pour la chirurgie, à partir de 1963 sans le matériel d'incendie.

ERZEUGNIS · PRODUIT	LAND PAYS	EINHEIT UNITÉ	P L	1958	1961	1962	1963	1964	1965	1966	1967	1968
Medizinische, sanitäre und chirurgische Weichgummiwaren . . .	DEUTSCHLAND (B.R.) SAARLAND	1000 t	P	3,2 —	3,8	4,0	5,3	5,3	4,9	4,3	3,9	2,4
Articles d'hygiène et de chirurgie . . .	FRANCE	1000 t	P	3,2	3,9	4,4	5,4	5,2	5,4	5,6	6,2	5,9
Articoli sanitari	ITALIA	1000 t	P	1,1	1,4	1,7	1,7	1,7	1,3	2,0	1,9	2,1
Hygiénische en chirurgische rubberartikelen	NEDERLAND	1000 t	P	.	0,3	0,3	0,3	0,4	0,3	0,4	0,3	0,1
Articles d'hygiène et de chirurgie.	UEBL BELGIQUE											
	LUXEMBOURG											
	EWG · CEE	1000 t	P	.	9,4	10,4	12,7	12,6	11,9	12,3	12,3	10,5
Gummierte Gewebe	DEUTSCHLAND (B.R.) SAARLAND	1000 t	P	3,0 —	4,6	4,7	2,5	2,9	3,4	2,9	2,7	2,7
Tissus caoutchoutés	FRANCE	1000 t	P	16,3	18,5	18,3	20,9	23,9	19,1	19,1	17,5	16,2
Tessuti gommati	ITALIA	1000 t	P	1,5	2,5	2,0	3,2	1,5	1,5	1,5	1,2	1,4
Gegummeerde stoffen	NEDERLAND	1000 t	P	.	5,2	3,8	3,7	3,5	3,4	3,4	2,7	2,1
Tissus gommés	UEBL BELGIQUE											
	LUXEMBOURG											
	EWG · CEE	1000 t	P	.	30,8	28,8	30,3	31,8	27,4	26,9	24,1	22,4
Gummischuhwerk ^{a)}	DEUTSCHLAND (B.R.) SAARLAND	1000 t	P	14,3 —	13,3	14,0	12,3	4,4	4,1	4,4	3,3	3,6
Chaussures de caoutchouc	FRANCE	1000 t	P	23,2	23,8	23,3	23,0	21,0	19,9	21,1	18,4	16,9
Calzature di gomma	ITALIA	1000 t	P	6,9	9,2	8,2	8,6	9,0	8,6	9,1	11,0	10,8
Rubberschoenen	NEDERLAND	1000 t	P	[3,9]	3,9	4,3	4,1	3,2	2,6	3,2	3,7	2,3
Chaussures de caoutchouc	UEBL BELGIQUE											
	LUXEMBOURG											
	EWG · CEE	1000 t	P	[48,3]	50,2	49,8	48,0	37,6	35,2	37,8	36,1	33,6
Besohlmateriel	DEUTSCHLAND (B.R.) SAARLAND	1000 t	P	44,7 —	53,7	53,7	53,4	57,2	55,7	54,5	50,4	64,8
Semelles, talons et plaques	FRANCE	1000 t	P	25,7	37,7	39,6	43,9	46,4	44,1	46,0	47,4	46,9
Suole, tacchi e lastre	ITALIA	1000 t	P	3,5	5,3	4,3	4,6	5,5	5,0	6,9	7,4	7,6
Zoolplaten, hakken, zolen en tips	NEDERLAND	1000 t	P	3,9	8,6	7,5	7,2	8,1	6,5	7,5	5,8	6,5
Semelles, talons et plaques	UEBL BELGIQUE											
	LUXEMBOURG											
	EWG · CEE	1000 t	P	82,1	105,3	105,1	109,1	117,2	111,3	114,9	111,0	125,8
Klebstoffe, einschl. Gummilösung	DEUTSCHLAND (B.R.) SAARLAND	1000 t	P	7,2 —	10,4	11,3	12,9	12,3	17,9	20,8	20,1	22,3
Colles et dissolutions	FRANCE	1000 t	P	14,0	17,1	19,9	22,4	23,2	24,0	26,1	24,5	25,2
Colle e soluzioni	ITALIA	1000 t	P	2,4	3,7	3,8	5,0	7,0	5,4	5,4	7,2	13,5
Oplossingen (solutie) en dispersies	NEDERLAND	1000 t	P	.	3,3	3,6	4,0	4,7	4,8	5,1	5,9	6,6
Colles et dissolutions	UEBL BELGIQUE											
	LUXEMBOURG											
	EWG · CEE	1000 t	P	.	34,5	38,6	44,3	47,2	52,1	57,4	57,7	67,6

a) Ab 1964 ohne leichte Straßen-, Haus- und Sportschuhe.

a) A partir de 1964, sans les chaussures légères de ville, de sport ou d'intérieur (pantoufles).

ERZEUGNIS · PRODUIT	LAND PAYS	EINHEIT UNITÉ	P L	1958	1960	1961	1962	1963	1964	1965	1966	1968
Spiel- und Sportartikel a)	DEUTSCHLAND (B.R.) SAARLAND	1000 t	P	3,1 —	2,4	2,5	3,9	4,3	4,1	2,9	2,5	2,7
Jouets et articles de sport	FRANCE	1000 t	P	2,9	2,6	2,5	2,8	3,3	2,8	2,6	2,6	2,8
Giocattoli e articoli sportivi	ITALIA	1000 t	P	0,4	1,5	1,8	1,6	1,2	0,9	1,1	1,1	1,6
Speelgoederen en sportartikelen	NEDERLAND	1000 t	P	.	0,1	0,1	0,2	0,3	0,2	0,2	0,1	0,2
Jouets et articles de sport	BELGIQUE											
	LUXEMBOURG											
	EWG · CEE	1000 t	P	.	6,6	6,9	8,5	9,1	8,0	6,8	6,3	7,3
Hartgummiwaren	DEUTSCHLAND (B.R.) SAARLAND	1000 t	P	10,1 —	13,4	11,9	13,3	15,0	[18,8]	[16,7]	[15,3]	19,3
Ebonite	FRANCE	1000 t	P	3,6	3,0	3,8	4,0	4,3	4,1	4,2	3,6	3,7
Articoli in ebanite	ITALIA	1000 t	P	0,5	1,1	1,1	1,2	1,0	1,2	1,2	1,2	1,2
Waren van geharde rubber (eboniet)	NEDERLAND	1000 t	P	.	0,3	0,4	2,4	3,0	2,9	5,5	4,1	5,3
Ebonite	BELGIQUE											
	LUXEMBOURG											
	EWG · CEE	1000 t	P	.	17,8	17,2	20,9	23,3	[27,0]	[27,6]	[24,2]	29,5
Sonstige Gummiwaren	DEUTSCHLAND (B.R.) SAARLAND	1000 t	P	61,2 —	102,0	107,9	115,9	128,5	143,7	138,7	136,6	164,3
Autres articles en caoutchouc b)	FRANCE	1000 t	P	83,3	93,0	105,6	110,8	112,1	118,7	131,1	135,4	136,9
Articoli vari in gomma	ITALIA	1000 t	P	20,0	32,0	35,3	43,3	36,7	42,5	53,9	61,7	60,8
Andere rubberwaren	NEDERLAND	1000 t	P	.	15,7	16,0	15,6	18,4	16,3	16,1	15,9	18,5
Autres articles en caoutchouc	BELGIQUE											
	LUXEMBOURG											
	EWG · CEE	1000 t	P	.	242,7	264,8	285,6	295,7	321,2	339,8	349,6	380,5

a) Ab 1963 einschl. Campingartikel.
b) Einschl. Schnüre.

a) A partir de 1963, y compris articles de camping.
b) Y compris les profilés.

ERZEUGNIS · PRODUIT	LAND PAYS	EINHEIT UNITÉ	P L	1958	1961	1962	1963	1964	1965	1966	1967	1968
Synthetische Fasern und Fäden . . .	DEUTSCHLAND (B.R.) SAARLAND	1000 t	P	24,4 —	65,1	93,1	107,8	139,9	179,3	213,4	252,2	361,4
Fibres et fils synthétiques	FRANCE	1000 t	P	23,4	51,4	65,4	81,2	92,6	87,1	109,3	109,6	133,4
Fibre sintetiche a)	ITALIA	1000 t	P	19,1	43,3	64,2	79,1	101,7	110,7	143,2	153,0	195,3
Synthetische garens en -vezels . . .	NEDERLAND	1000 t	P	4,9	11,5	18,5	25,0	32,6	44,3	53,9	55,5	73,9
Fibres et fils synthétiques a) b) . . .	UEBL BELGIQUE LUXEMBOURG	1000 t	P	1,8 —	3,7 —	4,7 —	6,0 —	7,6 —	8,1 —	16,9 —	20,1 —	26,4 —
	EWG · CEE	1000 t	P	74	175	246	299	374	430	537	590	789
<i>davon-suit:</i>												
Synthetische Fäden	DEUTSCHLAND (B.R.) SAARLAND	1000 t	P	15,6 —	36,0	46,6	58,2	78,4	91,6	105,5	129,8	194,8
Fils synthétiques continus	FRANCE	1000 t	P	15,3	29,9	38,1	46,1	52,5	46,4	56,4	56,7	63,7
Fili sintetici	ITALIA	1000 t	P	11,7	29,1	41,5	48,7	58,8	59,3	71,3	72,2	89,7
Synthetische garens	NEDERLAND	1000 t	P	3,6	7,6	10,1	12,6	18,2	26,1	33,1	36,2	48,4
Fils synthétiques continus	UEBL BELGIQUE LUXEMBOURG	1000 t	P	1,2 —	2,9 —	3,8 —	4,7 —	6,1 —	5,9 —	13,3 —	14,8 —	19,0 —
	EWG · CEE	1000 t	P	47	106	140	170	214	229	280	310	416
Synthetische Fasern	DEUTSCHLAND (B.R.) SAARLAND	1000 t	P	8,7 —	29,0	46,5	49,6	61,5	87,7	107,9	122,4	166,6
Fibres synthétiques discontinues . .	FRANCE	1000 t	P	8,1	21,5	27,4	35,0	40,1	40,7	52,9	52,8	68,7
Fibre sintetiche (fiocco e casame)a)	ITALIA	1000 t	P	7,4	14,2	22,8	30,4	42,9	51,4	72,0	80,8	105,6
Synthetische vezels	NEDERLAND	1000 t	P	1,3	3,9	8,4	12,4	14,4	18,3	20,8	19,3	25,5
Fibres synthétiques discontinues a) b)	UEBL BELGIQUE LUXEMBOURG	1000 t	P	0,6 —	0,8 —	0,9 —	1,3 —	1,5 —	2,2 —	3,6 —	5,3 —	7,4 —
	EWG · CEE	1000 t	P	26	69	106	129	161	200	257	280	374
Reyon	DEUTSCHLAND (B.R.) SAARLAND	1000 t	P	64,9 —	75,5	77,7	78,7	78,3	78,5	78,0	65,8	71,0
Rayonne	FRANCE	1000 t	P	56,3	56,5	58,0	58,6	59,3	54,8	55,8	49,6	49,7
Fili cellulosici (raion)	ITALIA	1000 t	P	61,5	83,8	87,9	88,9	91,3	85,4	87,2	90,5	91,5
Rayongarens (continu)	NEDERLAND	1000 t	P	31,6	34,0	32,4	33,5	37,8	39,2	37,6	33,0	35,8
Rayonne	UEBL BELGIQUE LUXEMBOURG	1000 t	P	10,3 —	13,2 —	12,9 —	13,3 —	13,7 —	15,1 —	15,3 —	18,1 —	17,1 —
	EWG · CEE	1000 t	P	225	263	269	273	280	273	274	257	265
Zellwolle	DEUTSCHLAND (B.R.) SAARLAND	1000 t	P	138,6 —	155,0	166,4	186,9	218,5	213,3	202,1	177,6	189,9
Fibranne (en bourre)	FRANCE	1000 t	P	69,7	67,3	67,4	83,5	88,7	75,3	70,1	59,3	67,1
Fibre cellulosiche (fiocco)	ITALIA	1000 t	P	75,9	89,6	102,0	111,1	122,1	101,3	93,1	91,2	94,9
Rayonvezels	NEDERLAND	1000 t	P	12,3	15,0	13,9	16,9	18,8	19,1	18,5	9,8	—
Fibranne	UEBL BELGIQUE LUXEMBOURG	1000 t	P	16,7 —	20,5 —	22,8 —	22,8 —	24,3 —	23,0 —	22,6 —	21,2 —	26,9 —
	EWG · CEE	1000 t	P	313	347	373	421	473	432	406	359	378

a) Einschl. Fasern auf Kaseingrundlage.
b) Ohne Acrylfasern.

a) Y compris les fibres protéiniques.
b) Sans fibres acryliques.

ERZEUGNIS · PRODUIT	LAND PAYS	EINHEIT UNITÉ	P L	1958	1961	1962	1963	1964	1965	1966	1967	1968
Zellwoll- und Reyonabfälle . . .	DEUTSCHLAND (B.R.) SAARLAND	t	P	4 264 —	8 038	7 577	7 355	7 586	7 541	7 090	5 681	5 801
Déchets de fibranne et rayonne .	FRANCE	t	P	3 232	3 419	3 477	3 672	3 625	2 666	2 654	2 438	2 434
Cascami di fibre cellulosiche . . .	ITALIA	t	P	3 896	5 010	5 546	5 647	6 032	4 799	4 746	4 938	4 779
Afval van rayongarens en -vezels .	NEDERLAND	t	P	.	.	.	2 365	3 021	3 425	2 904	1 827	1 852
Déchets de fibranne et rayonne . .	DEUTSCHLAND (B.R.) BELGIQUE LUXEMBOURG	t	P	492 —	527 —	595 —	635 —	525 —	521 —	537 —	417 —	446 —
	EWG · CEE	t	P	.	.	.	19 674	20 789	18 952	17 931	15 299	15 312

ERZEUGNIS · PRODUIT	LAND PAYS	EINHEIT UNITÉ	P L	1958	1961	1962	1963	1964	1965	1966	1967	1968
Kartoffelstärke	DEUTSCHLAND (B.R.) SAARLAND	1000 t	P	21	32	28	29	25	22	24	35	37
Fécule de pomme de terre	FRANCE	1000 t	P	39	64	70	68	81	60	79	80	
Fecola di patate	ITALIA	1000 t	P	(5)	9	5	6	4	4	.	.	
Aardappelzetmeel	NEDERLAND	1000 t	P	185	238	253	247	304	227	269	[347]	
	UEBL BELGIQUE LUXEMBOURG			—	—	—	—	—	—	—	—	—
	EWG · CEE	1000 t	P	(250)	343	356	350	414	313	.	.	.
Getreidestärke	DEUTSCHLAND (B.R.) SAARLAND	1000 t	P	187	251	262	257	262	302	337	344	211
Amidon de céréales	FRANCE	1000 t	P	120	144	151	170	178	210	211	245	
Amido di cereali	ITALIA	1000 t	P									
Graanzetmeel	NEDERLAND	1000 t	P	213	266	289	302	328
Amidon de céréales	UEBL BELGIQUE LUXEMBOURG	1000 t	P	—	—	—	—	—	—	—	—	—
	EWG · CEE	1000 t	P	520	661	702	729	768
Glukose, flüssig und trocken . . .	DEUTSCHLAND (B.R.) SAARLAND	1000 t	P	81,5	87,1	88,1	94,8	95,4	99,4	103,0	105,4	137,8
Glucose	FRANCE	1000 t	P	73,3	80,7	83,5	94,5	93,8	103,8	99,9	106,4	120,6
Glucosio	ITALIA	1000 t	P	42,8	49,7	53,8	59,7	59,2	62,4	64,9	70,0	77,9
Glucose	NEDERLAND	1000 t	P	[53,3]	[51,7]	[51,1]	51,7	63,8	65,9	66,5	.	.
Glucose	UEBL BELGIQUE LUXEMBOURG	1000 t	P	34,4	41,3	43,7	[44]
	EWG · CEE	1000 t	P	[285]	[311]	[319]	[345]

ERZEUGNIS · PRODUIT	LAND PAYS	EINHEIT UNITÉ	P L	1958	1961	1962	1963	1964	1965	1966	1967	1968
Schwefel, sublimiert, gefällt, kolloid	DEUTSCHLAND (B.R.) SAARLAND	1000 t	P	76,8 —	84,2	90,7	86,3	77,8	76,6	79,8	105,7	126,9
Soufre brut et travaillé (y compris le soufre de récupération) . . .	FRANCE	1000 t	P	192,9	1175,5	1414,7	1495,6	1601,6	1601,3	1599,1	1737,0	1702,2
Zolfo in pani e concentrati al 90 %	ITALIA	1000 t	P	172,1	145,5	144,0	136,7	96,0	74,7	93,3	83,4	97,5
Zwavel	NEDERLAND	1000 t	P	21,2	28,4	31,0	35,0	28,9	26,9	39,5	43,0	40,4
Soufre de récupération	UEBL BELGIQUE LUXEMBOURG	1000 t	P	0,4 —	0,5 —	2,0 —	5,0 —	5,0 —	3,5 —	5,0 —	5,0 —	9,5 —
	EWG · CEE	1000 t	P	463	1 434	1682	1759	1809	1 783	1817	1974	1 977
Schwefelsäure (einschl. Oleum), ber. auf H ₂ SO ₄	DEUTSCHLAND (B.R.) SAARLAND	1000 t	P	2 917 —	3 103	3 100	3 316	3 602	3 751	3 834	3 778	4 201
Acide sulfurique à 100 % de H ₂ SO ₄	FRANCE	1000 t	P	1 824	2 205	2 271	2 394	2 702	2 916	3 073	3 227	3 349
Acido solforico, espresso in H ₂ SO ₄ 100 %	ITALIA	1000 t	P	2 031	2 446	2 550	2 711	2 890	2 979	3 369	3 524	3 337
Zwavelzuur, 100 % H ₂ SO ₄	NEDERLAND	1000 t	P	761	827	818	854	976	1 090	1 058	1 170	1 376
Acide sulfurique et oleum à 100 % de H ₂ SO ₄	UEBL BELGIQUE LUXEMBOURG	1000 t	P	1 133 —	1 322 —	1 233 —	1 249 —	1 348 —	1 488 —	1 362 —	1 484 —	1 746 —
	EWG · CEE	1000 t	P	8 666	9 903	9 972	10 524	11 518	12 224	12 696	13 183	14 009
Kohlenstoffdisulfid	DEUTSCHLAND (B.R.) SAARLAND	1000 t	P	58,5 —	65,0	72,9	87,6	96,5	93,4	88,5	84,5	82,2
Sulfure de carbone	FRANCE	1000 t	P	37,2	53,5	57,5	64,5	65,6	64,8	71,0	68,5	83,6
Solfuro di carbonio	ITALIA	1000 t	P	37,7	55,4	61,2	66,8	70,2	71,3	75,8	75,1	76,2
Sulfure de carbone	UEBL BELGIQUE LUXEMBOURG	1000 t	P	(17) —	(17) —	— —	— —	— —	— —	— —	— —	— —
	EWG · CEE	1000 t	P	(151)	(191)	192	219	232	230	235	228	242
Natriumsulfat, b.a. Na ₂ SO ₄	DEUTSCHLAND (B.R.) SAARLAND	1000 t	P	272,2 —	331,9	335,1	314,6	333,2	336,6	336,8	354,5	361,1
Sulfate de soude, à 100 % Na ₂ SO ₄	FRANCE	1000 t	P	79,8	94,9	106,9	113,6	113,8	116,4	122,1	120,1	119,4
Solfato di sodio anidro e cristallizzato, in Na ₂ SO ₄	ITALIA	1000 t	P	45,0	73,7	74,7	76,9	69,8	74,1	69,7	96,5	102,3
	UEBL BELGIQUE LUXEMBOURG			— —	— —	— —	— —	— —	— —	— —	— —	— —
	EWG · CEE											
Natriumsulfide, — hydrosulfide und — polysulfide, b.a. S	DEUTSCHLAND (B.R.) SAARLAND	1000 t	P	9,2 —	11,2	12,6	12,4	12,3	9,5	11,6	6,7	8,4
Sulfure de sodium, exprimé en S . . .	FRANCE	1000 t	P	2,7	3,7	3,7	3,7	4,4	4,3	4,3	4,2	4,5
Solfuro di sodio, espresso in S . . .	ITALIA	1000 t	P	2,9	3,3	6,1	6,9	4,5	4,2	3,7	4,1	4,1
	UEBL BELGIQUE LUXEMBOURG			— —	— —	— —	— —	— —	— —	— —	— —	— —
	EWG · CEE											

ERZEUGNIS · PRODUIT	LAND PAYS	EINHEIT UNITÉ	P L	1958	1961	1962	1963	1964	1965	1966	1967	1968
Chlor	DEUTSCHLAND (B.R.) SAARLAND	1000 t	P	538,5 —	724,6	801,4	919,6	1017,2	1081,1	1230,1	1369,5	1466,1
Chlore gazeux	FRANCE	1000 t	P	245,5								
Cloro (gas) ^{a)}	ITALIA	1000 t	P	156,8	340,8	364,8	386,4	489,7	577,9	623,5	695,7	729,3
Chloor.	NEDERLAND	1000 t	P	[67]	[105]	[121]	[125]	[155]
Chlore primaire	UEBL BELGIQUE LUXEMBOURG	1000 t	P	[30] —	[43] —	[45] —	[58] —	[74] —	[87] —	[106] —	[128] —	. —
	EWG · CEE	1000 t	P	[1039]	[1569]	[1738]	[1951]	[2284]
Salzsäure, ber. auf 100 % HCl . .	DEUTSCHLAND (B.R.) SAARLAND	1000 t	P	191,8 —	262,4	283,4	326,1	365,7	370,3	370,7	376,7	473,6
Acide chlorhydrique à 100 % HCl	FRANCE	1000 t	P	85,5								
Acido cloridrico, al 100 % HCl . .	ITALIA	1000 t	P	35,9	94,4	111,6	155,8	186,8	211,2	260,9	297,6	321,4
Zoutzuur, 100 % HCl	NEDERLAND	1000 t	P	.	(20)	(23)	29,8	37,8	39,3	48,3	54,6	40,7
	UEBL BELGIQUE LUXEMBOURG			— —	— —	— —	— —	— —	— —	— —	— —	— —
	EWG · CEE											
Natriumhydroxyd, b. a. NaOH. . .	DEUTSCHLAND (B.R.) SAARLAND	1000 t	P	635,5 —	810,9	901,1	1046,5	1122,1	1178,4	1302,8	1424,5	1503,1
Soude caustique, à 100 % NaOH. . .	FRANCE	1000 t	P	494,8								
Soda caustica, al 100 % NaOH. . .	ITALIA	1000 t	P	253,9	494,0	502,5	548,7	611,7	690,7	712,6	801,0	832,0
Caustieke soda	NEDERLAND	1000 t	P	[77]	[121]	[139]	[144]	[179]
Soude caustique, à 100 % NaOH . .	UEBL BELGIQUE LUXEMBOURG	1000 t	P	[31] —	[48,5] —	[48] —	[50] —	[57] —	[87] —	[113] —	[116] —	[155] —
	EWG · CEE	1000 t	P	[1492]	[2070]	[2179]	[2430]	[2706]
Kaliumhydroxyd, b. a. KOH. . . .	DEUTSCHLAND (B.R.) SAARLAND	1000 t	P	. —	.	.	50,6	59,2	62,9	70,2	72,3	88,3
Potasse caustique, à 100 % KOH. . .	FRANCE	1000 t	P	29,5								
Potassa caustica, al 100 % KOH . .	ITALIA	1000 t	P	2,2	6,8	10,1	11,3	12,7	9,2	8,5	7,9	10,9
	NEDERLAND											
	UEBL BELGIQUE LUXEMBOURG			— —	— —	— —	— —	— —	— —	— —	— —	— —
	EWG · CEE											
Natriumcarbonat, b. a. Na ₂ CO ₃ . .	DEUTSCHLAND (B.R.) SAARLAND	1000 t	P	901,8 —	1063,4	1011,7	1054,5	1133,6	1165,0	1190,0	1158,1	1275,3
Carbonate de soude, à 100 % Na ₂ CO ₃	FRANCE	1000 t	P	736,2								
Carbonato di sodio, al 100% Na ₂ CO ₃	ITALIA	1000 t	P	(416)	(570)	(616)	(623)	(620)	(563)	(594)	(674)	(670)
Soda, 100 % Na ₂ CO ₃	NEDERLAND	1000 t	P	88	107	128	134	149	142	134	161	176
Carbonate de soude, à 100 % Na ₂ CO ₃	UEBL BELGIQUE LUXEMBOURG	1000 t	P	[174] —	[193] —	[219] —	[214] —	[228] —	[237] —	[258] —	[271] —	[276] —
	EWG · CEE	1000 t	P	[2316]	[2783]	[2899]	[2952]	[3148]	[3196]	[3302]	[3348]	[3524]

a) Ohne Chlor aus Hypochloriten; einschl. flüssiges Chlor.

a) Non compris le chlore des hypochlorites; y compris et le chlore liquéfié.

ERZEUGNIS · PRODUIT	LAND PAYS	EINHEIT UNITÉ	P L	1958	1961	1962	1963	1964	1965	1966	1967	1968
Oxyde und Sauerstoffsäuren des Phosphors, b. a. P ₂ O ₅	DEUTSCHLAND (B.R.) SAARLAND	1000 t	P	65,4	105,0	115,6	129,1	164,1	185,5	264,7	321,5	319,9
Acide phosphorique coloré et incolore, en P ₂ O ₅	FRANCE	1000 t	P	57,0								
Acido fosforico greggio e tecnicamente puro, espresso in P ₂ O ₅	ITALIA	1000 t	P	28,4	113,8	144,8	143,9	173,2	195,5	209,5	226,3	235,9
	NEDERLAND											
	UEBL BELGIQUE											
	LUXEMBOURG											
	EWG · CEE											
Syntheseammoniak b. a. N	DEUTSCHLAND (B.R.) SAARLAND	1000 t	P	1121,3	1277,2	1332,2	1409,0	1537,3	1658,9	1731,2	1912,7	2035,3
Ammoniac de synthèse, en N	FRANCE	1000 t	P	593,0								
Ammoniac sintetico anidro, espresso in N	ITALIA	1000 t	P	501,4	759,0	815,0	847,5	961,6	1034,8	1095,8	1212,1	1347,2
Synthetische ammoniak, N	NEDERLAND	1000 t	P	348	410	435	495	515	661	770	955	1119
Ammoniac de synthèse en N	UEBL BELGIQUE	1000 t	P	274,9	275,7	281,2	314,7	357,2	397,9	403,0	411,4	455,0
	LUXEMBOURG											
	EWG · CEE	1000 t	P	2839	3 585	3788	4003	4540	5034	5282	5944	6431
Salpetersäure, b. a. N	DEUTSCHLAND (B.R.) SAARLAND	1000 t	P	—	363,0	473,7	506,8	536,6	577,6	623,9	660,7	662,4
Acide nitrique, en N	FRANCE	1000 t	P	257,7								
Acido nitrico, espresso in N	ITALIA	1000 t	P	125,6	181,3	193,0	199,5	210,7	211,1	213,2	232,5	258,8
	NEDERLAND											
	UEBL BELGIQUE											
	LUXEMBOURG											
	EWG · CEE											
Calciumcarbid	DEUTSCHLAND (B.R.) SAARLAND	1000 t	P	997,2	1088,8	994,4	1067,2	1051,1	1038,6	1023,1	970,3	920,5
Carbure de calcium	FRANCE	1000 t	P	346,2								
Carburo di calcio	ITALIA	1000 t	P	320,1	287,1	320,7	323,0	338,1	341,4	334,8	334,9	301,6
Calciumcarbid	NEDERLAND	1000 t	P	40	48,7	49	49	51	50	61	57	57
Carbure de calcium	UEBL BELGIQUE	1000 t	P	[48]	[59]	[63]	[89]	[100]	[100]	[138]	[142]	[124]
	LUXEMBOURG											
	EWG · CEE	1000 t	P	[1752]	[1915]	[1853]	[2043]	[2127]	[2132]	[2169]	[2067]	[1903]
Cyanure de sodium	DEUTSCHLAND (B.R.) SAARLAND	t	P	4 360	5 500	4 900	6 040	6 250	5 650	6 780		
Cianuro sodico	FRANCE	t	P	878	5 656	3 996	5 528	7 522	9 403	12 522	10 206	8 888
	ITALIA											
	NEDERLAND											
	UEBL BELGIQUE											
	LUXEMBOURG											
	EWG · CEE											

311/313

ERZEUGNIS · PRODUIT	LAND PAYS	EINHEIT UNITÉ	P L	1958	1961	1962	1963	1964	1965	1966	1967	1968
Aluminiumoxyd, b. a. Al_2O_3 . . .	DEUTSCHLAND (B.R.) SAARLAND	1000 t	P	430,1	513,5	517,3	546,8	612,2	657,0	701,2	741,2	741,6
Alumine hydratée, en Al_2O_3 . . .	FRANCE	1000 t	P	554,6								
Allumina idrata, espressa in Al_2O_3 .	ITALIA	1000 t	P	193,7	231,0	222,6	238,7	262,6	278,1	270,7	285,5	293,8
	NEDERLAND			—	—	—	—	—	—	—	—	—
	BEBL BELGIQUE			—	—	—	—	—	—	—	—	—
	BLUX LUXEMBOURG			—	—	—	—	—	—	—	—	—
	EWG · CEE	1000 t	P	1178	1378	1391	1513	1679	1809	1935	2050	2065
Aluminiumhydroxyd, b. a. Al_2O_3 .	DEUTSCHLAND (B.R.) SAARLAND	1000 t	P	376,0	432,8	439,6	464,3	519,1	555,2	602,9	633,4	651,5
Alumine calcinée, en Al_2O_3 . . .	FRANCE	1000 t	P	523,7								
Allumina anidra, espressa in Al_2O_3	ITALIA	1000 t	P	178,3	201,0	191,3	209,6	229,5	246,9	234,8	245,9	249,8
	NEDERLAND			—	—	—	—	—	—	—	—	—
	BEBL BELGIQUE			—	—	—	—	—	—	—	—	—
	BLUX LUXEMBOURG			—	—	—	—	—	—	—	—	—
	EWG · CEE											
Sulfate d'aluminium ordinaire et pur, en Al_2O_3	DEUTSCHLAND (B.R.) SAARLAND											
Solfato di alluminio, espresso in Al_2O_3	FRANCE	1000 t	P	10,5	14,3	14,4	15,8	16,6	17,2	18,2	18,4	17,7
	ITALIA	1000 t	P	7,0	11,6	12,3	12,4	11,4	11,8	12,2	11,6	12,7
	NEDERLAND			—	—	—	—	—	—	—	—	—
	BEBL BELGIQUE			—	—	—	—	—	—	—	—	—
	BLUX LUXEMBOURG			—	—	—	—	—	—	—	—	—
	EWG · CEE											
Kupfersulfate, b. a. $CuSO_4$	DEUTSCHLAND (B.R.) SAARLAND	1000 t	P	2,3	2,1	1,8
Sulfate de cuivre	FRANCE	1000 t	P	43,2	31,5	24,5	15,8	12,8 ^{a)}	11,5 ^{a)}	9,1 ^{a)}	15,7	14,9
Solfato di rame	ITALIA	1000 t	P	76,2	76,8	57,5	39,6	36,9	22,0	.	.	.
	NEDERLAND			—	—	—	—	—	—	—	—	—
	BEBL BELGIQUE			—	—	—	—	—	—	—	—	—
	BLUX LUXEMBOURG			—	—	—	—	—	—	—	—	—
	EWG · CEE											
Bichromate de sodium, en Cr_2O_3 .	DEUTSCHLAND (B.R.) SAARLAND	t	P	—	—	—	—	—	—	—	—	—
Bicromato di sodio, en Cr_2O_3 . . .	FRANCE	t	P	3 660	5 490	5 530	6 300	7 230	7 660	8 650	7 600	8 400
	ITALIA	t	P	2 900	5 015	5 069	5 973	7 942	6 273	9 093	8 265	9 535
	NEDERLAND			—	—	—	—	—	—	—	—	—
	BEBL BELGIQUE			—	—	—	—	—	—	—	—	—
	BLUX LUXEMBOURG			—	—	—	—	—	—	—	—	—
	EWG · CEE											

a) Unvollständige Ergebnisse.

a) Résultats incomplets.

ERZEUGNIS · PRODUIT	LAND PAYS	EINHEIT UNITÉ	P L	1958	1961	1962	1963	1964	1965	1966	1967	1968
Natrium- und Kaliumsilicate, b. a. Si SO ₂	DEUTSCHLAND (B.R.) SAARLAND	1000 t	P	157,6	153,4	171,0
Silicates alcalins	FRANCE	1000 t	P	213,4	260,7	275,3	285,4	306,4	338,1	334,6	368,0	331,7
Silicati alcalini a)	ITALIA	1000 t	P	27,0	34,8	42,5	51,2	52,0	47,4	38,9	54,0	49,2
	NEDERLAND JEBL BELGIQUE LUXEMBOURG											
	EWG · CEE											
Wasserstoffperoxyd, b. a. 30 % H ₂ O ₂	DEUTSCHLAND (B.R.) SAARLAND	1000 t	P	20,3	27,3	25,3	45,5	47,7	63,6	111,5	138,4	129,6
Eau oxygénée à 30 %	FRANCE	1000 t	P	19,4	34,7	49,6	62,8	83,7	91,7	98,0	99,2	106,3
Acqua ossigenata, a 30 % H ₂ O ₂ . .	ITALIA	1000 t	P	6,9	11,8	15,0	19,8	20,2	30,4	37,1	37,5	36,8
	NEDERLAND JEBL BELGIQUE LUXEMBOURG											
	EWG · CEE											

a) Nur feste Silikate.

a) Seulement silicates solides.

ERZEUGNIS · PRODUIT	LAND PAYS	EINHEIT UNITÉ	P L	1958	1961	1962	1963	1964	1965	1966	1967	1968
Methanol (Primärproduktion)	DEUTSCHLAND (B.R.) SAARLAND	1000 t	P	250,3 —	328,7	381,2	425,4	457,1	602,7	633,1	651,7	614,1
Méthanol de synthèse	FRANCE	1000 t	P	34,0	88,7	96,8	102,7	111,6	123,0	174,6	173,4	160,8
Alcool metilico ^{a)}	ITALIA	1000 t	P	41,9	65,4	65,3	83,9	94,4	161,5	182,1	195,5	253,2
	NEDERLAND			—	—	—	—	—	—	—	—	—
	UEBL BELGIQUE			—	—	—	—	—	—	—	—	—
	UEBL LUXEMBOURG			—	—	—	—	—	—	—	—	—
	EWG · CEE	1000 t	P	326	483	543	612	653	887	990	1021	1028
Butanole	DEUTSCHLAND (B.R.) SAARLAND	1000 t	P	58,8 —	72,8	85,9	103,0	112,0	129,7	143,4	186,5	251,4
Alcools butyliques	FRANCE	1000 t	P	12,5	22,1	24,4	25,2	31,9	41,7	47,8	58,4	60,5
Alcool butilico	ITALIA	1000 t	P	3,4	14,2	17,9	23,7	21,0	24,6	25,6	33,3	43,9
	NEDERLAND			—	—	—	—	—	—	—	—	—
	UEBL BELGIQUE			—	—	—	—	—	—	—	—	—
	UEBL LUXEMBOURG			—	—	—	—	—	—	—	—	—
	EWG · CEE											
Äthylenglykol	DEUTSCHLAND (B.R.) SAARLAND	1000 t	P	48,6	51,7	76,5	97,8	119,7
Ethylène-glycols.	FRANCE	1000 t	P	12,9	29,8	34,4	33,4	35,0	31,2	56,4	85,4	81,7
Glicol etilenico	ITALIA	1000 t	P	0,3	4,8	10,2	10,8	27,8	35,1	39,8	37,8	42,6
	NEDERLAND			—	—	—	—	—	—	—	—	—
	UEBL BELGIQUE			—	—	—	—	—	—	—	—	—
	UEBL LUXEMBOURG			—	—	—	—	—	—	—	—	—
	EWG · CEE											
Glycerine als Destillat und Raffinat ^{b)}	DEUTSCHLAND (B.R.) SAARLAND	1000 t	P	14,1 —	16,6	17,6	17,6	20,3	20,1	21,5	22,0	26,4
Glycérine naturelle distillée ^{b)}	FRANCE	1000 t	P	.	10,7	9,7	9,3	10,3	9,6	9,6	9,7	8,6
Glicerina distillata ^{b)}	ITALIA	1000 t	P	5,5	5,2	7,1	8,0	8,9	10,0	8,0	8,0	8,5
Gedistilleerde glycerine ^{b)}	NEDERLAND	1000 t	P	[7]	[21]	[25]	[26]	[26]	[28]	29,6	29,3	26,6
Glycérine distillée ^{b)}	UEBL BELGIQUE	1000 t	P	1,9	2,0	2,4	2,4	2,2	2,6	2,7	[3,0]	[3,0]
	UEBL LUXEMBOURG			—	—	—	—	—	—	—	—	—
	EWG · CEE	1000 t	P	.	[56]	[62]	[63]	[68]	[70]	71	[72]	[73]
Formaldehyd	DEUTSCHLAND (B.R.) SAARLAND	1000 t	P	103,4 —	160,3	169,5	184,7	218,1	244,5	260,4	267,5	319,6
Formol	FRANCE	1000 t	P	18,3	30,1	31,6	34,9	40,3	42,0	43,7	54,1	61,5
Formaldeide	ITALIA	1000 t	P	20,8	47,5	43,4	48,4	53,9	80,7	85,0	88,5	94,8
	NEDERLAND			—	—	—	—	—	—	—	—	—
	UEBL BELGIQUE			—	—	—	—	—	—	—	—	—
	UEBL LUXEMBOURG			—	—	—	—	—	—	—	—	—
	EWG · CEE											

a) Bis 1962, Periode von 12 Monaten, die am 1. Juli des angegebenen Jahres beginnt.
b) Ausgedrückt in 100 % Glycerol.

a) Jusqu'en 1962, période de 12 mois, commençant le 1^{er} juillet de l'année indiquée.
b) Exprimé en 100 % de glycérol.

ERZEUGNIS · PRODUIT	LAND PAYS	EINHEIT UNITÉ	P L	1958	1961	1962	1963	1964	1965	1966	1967	1968
Aceton	DEUTSCHLAND (B.R.) SAARLAND	1000 t	P	(22)	(40)	(42)	(46)
Acétone	FRANCE	1000 t	P	31,4	53,3	57,3	63,0	69,4	74,6	79,5	96,1	91,3
Acetone	ITALIA	1000 t	P	3,8	16,7	27,6	40,4	55,4	61,7	71,1	78,9	82,8
Acétone	NEDERLAND											
	UEBL BELGIQUE	1000 t	P	.	[1,5]	[2]	—	—	—	—	—	—
	U LUXEMBOURG			—	—	—	—	—	—	—	—	—
	EWG · CEE											
Amfelsensäure, 100 %	DEUTSCHLAND (B.R.) SAARLAND	1000 t	P	18,1	17,4	21,8	30,4	27,0	25,9	30,6	29,1	28,2
Acide formique	FRANCE	1000 t	P	3,1
Acido formico al 100 %	ITALIA	1000 t	P	2,2	3,7	4,1	4,1	4,5	5,3	6,3	7,1	6,6
	NEDERLAND											
	UEBL BELGIQUE			—	—	—	—	—	—	—	—	—
	U LUXEMBOURG			—	—	—	—	—	—	—	—	—
	EWG · CEE											
Essigsäure (Primärproduktion)	DEUTSCHLAND (B.R.) SAARLAND	1000 t	P	94,1	109,8	120,4	129,3	139,7	149,0	154,6	176,2	189,8
Acide acétique	FRANCE	1000 t	P	36,1	33,1	34,2	39,3
Acido acetico	ITALIA	1000 t	P	32,1	49,4	55,4	57,1	60,4	70,9	82,7	90,7	132,7
	NEDERLAND											
	UEBL BELGIQUE			—	—	—	—	—	—	—	—	—
	U LUXEMBOURG			—	—	—	—	—	—	—	—	—
	EWG · CEE											
Acide tartrique	DEUTSCHLAND (B.R.) SAARLAND			—	—	—	—	—	—	—	—	—
Acido tartarico	FRANCE	1000 t	P	3,0	3,2	3,2	3,7
	ITALIA	1000 t	P	6,7	7,5	8,2	7,8	7,9	7,6	9,3	7,7	7,0
	NEDERLAND			—	—	—	—	—	—	—	—	—
	UEBL BELGIQUE			—	—	—	—	—	—	—	—	—
	U LUXEMBOURG			—	—	—	—	—	—	—	—	—
	EWG · CEE	1000 t	P	9,7	10,7	11,4	11,5
Ether sulfurique	DEUTSCHLAND (B.R.) SAARLAND	t	P	2 635	2 620	3 100	3 770	4 280	4 230	5 600	6 000	6 500
Etere solforico tecnico	FRANCE	t	P	217	1 993	2 625	1 138	674	1 044	350	—	—
	ITALIA											
	NEDERLAND											
	UEBL BELGIQUE			—	—	—	—	—	—	—	—	—
	U LUXEMBOURG			—	—	—	—	—	—	—	—	—
	EWG · CEE											

ERZEUGNIS · PRODUIT	LAND PAYS	EINHEIT UNITÉ	P L	1958	1961	1962	1963	1964	1965	1966	1967	1968
Äthyl- Methyl- und Butylacetat . . .	DEUTSCHLAND (B.R.) SAARLAND	1000 t	P	68,7	78,7	69,0	71,2	76,3	79,2	85,4	95,3	109,8
Acétates d'éthyle, de méthyle et de butyle	FRANCE	1000 t	P	9,5								
Acetati di etile, metile e butile . . .	ITALIA	1000 t	P	9,9	22,1	23,3	25,6	23,2	27,3	30,0	34,5	[36,5]
	NEDERLAND											
	UEBL BELGIQUE LUXEMBOURG			—	—	—	—	—	—	—	—	—
	EWG · CEE											
Weichmacher auf Phtalsäurebasis	DEUTSCHLAND (B.R.) SAARLAND	1000 t	P	50,0	74,3	81,5	103,8	127,2	136,6	148,3	197,0	227,8
Phtalates de butyle et d'octyle . . .	FRANCE	1000 t	P	11,3								
Ftalato di butile e di ottila	ITALIA	1000 t	P	13,6	35,1	57,2	48,0	50,5	50,5	50,7	55,1	66,7
	NEDERLAND											
	UEBL BELGIQUE LUXEMBOURG											
	EWG · CEE											
Trichloräthylen	DEUTSCHLAND (B.R.) SAARLAND	1000 t	P	105,4	107,6	107,1	106,7
Trichloréthylène	FRANCE	1000 t	P	57,0	67,6	77,6	82,2	94,8	90,3	95,8	100,7	92,6
Tricloretilene (trielina)	ITALIA	1000 t	P	36,3	43,3	52,7	54,6	57,1	64,0	74,3	76,9	72,7
	NEDERLAND											
	UEBL BELGIQUE LUXEMBOURG			—	—	—	—	—	—	—	—	—
	EWG · CEE											
Tétrachlorure de carbone	DEUTSCHLAND (B.R.) SAARLAND	1000 t	P	5,0	10,5	13,4	18,2	28,0	35,3	43,9	47,2	48,2
Tetracloruro di carbonio	FRANCE	1000 t	P	2,8	11,4	15,9	19,6	29,9	36,9	45,1	52,1	50,3
	ITALIA	1000 t	P									
	NEDERLAND			—	—	—	—	—	—	—	—	—
	UEBL BELGIQUE LUXEMBOURG			—	—	—	—	—	—	—	—	—
	EWG · CEE											
Phthalsäureanhydrid	DEUTSCHLAND (B.R.) SAARLAND	1000 t	P	51,9	73,2	78,3	86,8	100,1	103,3	111,6	151,3	193,1
Anhydride phtalique	FRANCE	1000 t	P	18,6								
Anidride ftalica	ITALIA	1000 t	P	23,6	46,5	44,6	55,4	65,9	66,9	70,7	76,1	85,8
Ftaalzuuranhydride	NEDERLAND	1000 t	P	.	[4,5]	[11]	[12,5]	[10,0]	9,0	13,0	17,0	18,0
Anhydride phtalique	UEBL BELGIQUE LUXEMBOURG	1000 t	P	[4]	[9]	[13]	[12]	[13]	[10,0]	[10,0]	[12,0]	[15,0]
	UEBL BELGIQUE LUXEMBOURG			—	—	—	—	—	—	—	—	—
	EWG · CEE	1000 t	P	.	[164]	[177]	[203]	[241]	[245]	[263]	[319]	[374]

ERZEUGNIS · PRODUIT	LAND PAYS	EINHEIT UNITÉ	P L	1958	1961	1962	1963	1964	1965	1966	1967	1968
Stein- und Braunkohlenrohteer aus Kokereien	DEUTSCHLAND (B.R.) SAARLAND	1000 t	P	1 653	1 792	1 827	1 784	1 775	1 741	1 611	1 453	1 493
Rohteer		1000 t	P	225								
Goudron brut	FRANCE	1000 t	P	725	655	654	656	662	625	603	563	546
Catrame grezzo	ITALIA	1000 t	P	174	201	219	221	205	245	254	244	251
Ruwe koolteer	NEDERLAND	1000 t	P	153	161	144	140	151	138	131	113	95
Goudron brut	UEBL BELGIQUE LUXEMBOURG	1000 t	P	247	270	277	276	283	234	256	254	263
	EWG · CEE	1000 t	P	3 177	3 079	3 121	3 077	3 076	2 983	2 855	2 627	2 648
Phenole (synthetisch und aus Teer- destillation) a)	DEUTSCHLAND (B.R.) SAARLAND	1000 t	P	59,6	104,0	108,5	127,2	150,3	156,1	175,5	160,7	198,2
Phénol synthétique et extrait du goudron	FRANCE	1000 t	P	35,7								
Acido fenico sintetico e da catrame	ITALIA	1000 t	P	12,2	33,6	53,8	71,8	96,7	106,7	116,9	134,6	138,8
	UEBL BELGIQUE LUXEMBOURG											
	EWG · CEE											
Naphtalin (Erstarrung unter 79,4°C)	DEUTSCHLAND (B.R.) SAARLAND	1000 t	P	82,9	120,4	135,3	138,5	149,2	149,6	140,4	130,7	140,1
Naphtaline brute	FRANCE	1000 t	P	34,5								
Naftalina greggia	ITALIA	1000 t	P	6,9	9,0	9,2	10,3	10,7	11,5	11,6	10,7	14,2
Ruwe naphhtaleen	NEDERLAND	1000 t	P	(8)	(11)	(10)	(11)	[13]	15,0	16,0	15,0	13,0
Naphtaline brute	UEBL BELGIQUE LUXEMBOURG	1000 t	P	16,8	22,1	23,1	21,5	19,2	19,7	17,4	19,2	21,3
	EWG · CEE	1000 t	P	[149]	(214)	(231)	(225)	(246)	250	237	224	234
Rohbenzol	DEUTSCHLAND (B.R.) SAARLAND	1000 t	P	548	591	572	551	580	570	513	456	464
Benzol brut de débenzolage . . .	FRANCE	1000 t	P	68								
Benzolo greggio	ITALIA	1000 t	P	37	39	38	47	45	59	60	59	61
Ruwe benzol	NEDERLAND	1000 t	P	47	54	52	45	48	47	41	38	32
Benzol brut	UEBL BELGIQUE LUXEMBOURG	1000 t	P	(78)	(79)	(74)	(77)	(76)	(75)	(67)	(66)	(68)
	EWG · CEE	1000 t	P	(916)	(917)	(896)	(880)	(920)	(916)	(836)	(764)	(768)
Motorenbenzol und gereinigtes Benzol	DEUTSCHLAND (B.R.) SAARLAND	1000 t	P	341,4	131,2	194,0	146,1	159,7	167,8	149,8	97,2	132,7
Benzols	FRANCE	1000 t	P	22,7								
Benzolo commerciale	ITALIA	1000 t	P	8,0	7,0	7,0	7,7	5,7	3,0	2,6	2,8	3,2
Benzol moteur et industriel . . .	UEBL BELGIQUE LUXEMBOURG	1000 t	P	63,4	7,1	1,0	1,4	0,4	0,7	0,9	1,1	1,0
	EWG · CEE											

a) Bis 1962 ohne Phenol aus Braunkohlenschwelung

a) Jusqu'en 1962, sans le phénol de distillation de lignite.

311/313

ERZEUGNIS · PRODUIT	LAND PAYS	EINHEIT UNITÉ	P L	1958	1961	1962	1963	1964	1965	1966	1967	1968
Reinbenzol ^{a)}	DEUTSCHLAND (B.R.)	1000 t	P	159,3	} 315,9	260,8	251,1	241,4	332,1	327,4	337,2	351,8
	SAARLAND	1000 t	P	28,0								
Benzène	FRANCE	1000 t	P	74,6	109,7	116,2	158,9	180,7	192,8	179,3	199,6	250,0
Benzolo puro	ITALIA	1000 t	P	12,7	23,9	24,6	23,4	85,0	160,8	235,8	249,9	307,1
Gezuiverde benzol	NEDERLAND	1000 t	P	[35]	[41]	[48]	[46]	[48]	[118]	128,0	151,0	130,0
Benzène	UEBL BELGIQUE	1000 t	P	1,9	37,8	41,5	41,3	50,8	46,3	42,3	42,4	44,8
	UEBL LUXEMBOURG			—	—	—	—	—	—	—	—	—
	EWG · CEE	1000 t	P	[312]	[528]	[491]	[521]	[606]	[850]	912,8	980,1	1083,7
Reintoluol ^{a)}	DEUTSCHLAND (B.R.)	1000 t	P	27,6	} 16,3	13,2	13,0	2,2	103,2	118,1	123,3	116,5
	SAARLAND	1000 t	P	6,4								
Toluol - toluène	FRANCE	1000 t	P	28,8	52,1	48,4	51,9	51,6	53,7	53,9	54,7	55,7
Toluolo commerciale e puro	ITALIA	1000 t	P	4,6	5,0	14,6	23,0	49,9	137,3	272,2	273,0	309,5
Toluol	NEDERLAND	1000 t	P	[7]	[8]	[14]	[9]	[9]	[45]	49,0	114,0	45,0
Toluol - toluène	UEBL BELGIQUE	1000 t	P	2,0	7,7	8,8	8,9	10,9	10,6	10,0	9,7	9,7
	UEBL LUXEMBOURG											
	EWG · CEE	1000 t	P	[76]	[84]	[99]	[106]	[124]	[350]	503,2	574,7	536,4
Reinxylole ^{a)}	DEUTSCHLAND (B.R.)	1000 t	P	12,2	} 7,8	5,7	8,3	0,8	112,2	112,4	127,3	156,3
	SAARLAND	1000 t	P	1,7								
Xylol - xylène	FRANCE	1000 t	P	17,3	36,9	60,3	79,6	89,6	106,7	98,5	116,5	128,7
Xilolo commerciale e puro	ITALIA	1000 t	P	2,1	1,8	5,5	7,5	42,4	111,2	132,7	169,4	224,5
Xylol	NEDERLAND	1000 t	P	[2]	[4]	[4]	[3]	[3]	[75]	82,0	105,0	160,0
Xylol - xylène	UEBL BELGIQUE	1000 t	P	0,4	2,3	2,4	3,0	3,0	2,9	2,7	2,7	2,9
	UEBL LUXEMBOURG											
	EWG · CEE	1000 t	P	[36]	[53]	[78]	[101]	[139]	[408]	428,3	520,9	627,4

a) Für die Jahre 1958 bis 1964 nur Erzeugnisse der Kohlechemie.

a) Pour la période 1958 à 1964, seulement la production d'origine carbonchimique.

ERZEUGNIS · PRODUIT	LAND PAYS	EINHEIT UNITÉ	P L	1958/ 1959	1962/ 1963	1963/ 1964	1964/ 1965	1965/ 1966	1966/ 1967	1967/ 1968	1968/ 1969							
Stickstoffhaltige Düngemittel	DEUTSCHLAND (B.R.) SAARLAND	1000 t N	P	1050,7 7,3	1198,5	1269,4	1289,0	1418,9	1501,3	1559,1	1597,1							
Engrais azotés	FRANCE	1000 t N	P	549,0								789,6	987,2	1098,7	1101,7	1186,7	1239,5	.
Fertilizzanti azotati	ITALIA	1000 t N	P	530,9								720,6	772,5	835,4	897,5	933,0	1083,2	.
Stikstofmeststoffen	NEDERLAND	1000 t N	P	393,7								456,6	474,5	527,2	561,5	684,1	849,3	954,1
Engrais azotés	UEBL BELGIQUE LUXEMBOURG	1000 t N	P	295,1								299,8	290,3	376,4	395,6	395,4	402,8	441,1
	EWG · CEE	1000 t N	P	2826,7	3465,1	3793,9	4126,7	4375,2	4700	(5118)	.							
<i>darunter-dont:</i>																		
Ammonsulfat ^{a)}	DEUTSCHLAND (B.R.) SAARLAND	1000 t N 1000 t N	P P	233,6 7,3	243,6	240,6	242,8	257,4	246,9	273,6	315,9							
Sulfate d'ammoniaque	FRANCE	1000 t N	P	68,9								75,6	91,0	88,0	84,1	85,2	74,4	.
Solfato ammonico	ITALIA	1000 t N	P	222,0								257,8	260,4	272,0	299,6	315,9	(273,1)	.
Zwavelzure ammoniak	NEDERLAND	1000 t N	P	76,2								71,0	70,0	69,7	79,0	80,4	92,8	94,8
Sulfate d'ammoniaque	UEBL BELGIQUE LUXEMBOURG	1000 t N	P	162,3								72,7	56,8	77,2	77,9	50,6	62,3	78,5
	EWG · CEE	1000 t N	P	770,3	720,7	718,8	749,7	798,0	779,0	(751)	.							
Ammonsalpetersorten	DEUTSCHLAND (B.R.) SAARLAND	1000 t N	P	448,3	568,0	602,6	611,3	693,5	730,3	759,5	759,7							
Nitrate d'ammoniaque	FRANCE	1000 t N	P	307,5								455,2	560,4	636,4	594,2	641,8	662,9	.
Nitrato ammonico	ITALIA	1000 t N	P	137,9								169,7	155,9	185,2	191,4	186,3	(232,0)	.
Ammonsalpeter	NEDERLAND	1000 t N	P	237,1								229,0	273,9	309,2	262,9	287,4	340,1	340,8
Nitrate d'ammoniaque	UEBL BELGIQUE LUXEMBOURG	1000 t N	P	111,5								119,3	111,7	117,1	132,3	140,6	131,4	133,0
	EWG · CEE	1000 t N	P	1242,3	1541,2	1704,5	1859,2	1874,3	1986,1	(2129)	.							
Natronsalpeter	DEUTSCHLAND (B.R.) SAARLAND	1000 t N	P	2,9	b)	b)	b)	b)	b)	b)	b)							
Nitrate de soude	FRANCE	1000 t N	P	2,5	1,2	1,4	1,1	1,0	—	—	—							
Nitrato di sodio ^{c)}	ITALIA	1000 t N	P	1,0	0,1	0,0	0,1	0,2	—	—	—							
	NEDERLAND			—	—	—	—	—	—	—	—							
	UEBL BELGIQUE LUXEMBOURG			—	—	—	—	—	—	—	—							
	EWG · CEE			6,4														
Kalksalpeter	DEUTSCHLAND (B.R.) SAARLAND	1000 t N	P	50,1	d) 47,5	d) 47,3	d) 41,3	d) 44,1	d) 35,1	d) 18,9	d) 21,7							
Nitrate de calcium	FRANCE	1000 t N	P	39,4	32,1	42,0	35,3	32,6	24,0	21,3	.							
Nitrato di calcio	ITALIA	1000 t N	P	49,0	49,8	53,9	54,0	52,9	49,1	(50,0)	.							
Kalksalpeter	NEDERLAND	1000 t N	P	22,7	24,0	25,0	23,3	22,4	23,6	22,8	25,0							
	UEBL BELGIQUE LUXEMBOURG			—	—	—	—	—	—	—	—							
	EWG · CEE	1000 t N	P	161,2	153,4	168,2	153,9	152,0	131,8	(143)	.							

a) Ab 1961/62 einschl. Harnstoff, Ammoniak (flüssig) und Gemische von Ammonsulfat und Magnesiumsulfat.

b) In Kalksalpeter enthalten.

c) Für technische Zwecke.

d) Einschl. Natriumnitrat.

a) A partir de 1961/62, y compris urée, solutions ammoniacales, sulfate de magnésie et sulfate d'ammoniaque.

b) Compris dans le nitrate de chaux.

c) Pour usage technique.

d) Comprend aussi le nitrate de soude.

ERZEUGNIS · PRODUIT	LAND PAYS	EINHEIT UNITÉ	P L	1958/ 1959	1962/ 1963	1963/ 1964	1964/ 1965	1965/ 1966	1966/ 1967	1967/ 1968	1968/ 1969
Kalkstickstoff	DEUTSCHLAND (B.R.) SAARLAND	1000 t N	P	101,2	81,9	95,1	101,0	103,0	108,9	110,2	86,6
Cyanamide calcique	FRANCE	1000 t N	P	1,8	3,0	2,3	2,7	2,6	2,9	3,3	.
Calcio cyanamide	ITALIA	1000 t N	P	28,3	17,2	16,2	13,3	16,4	18,7	(17,3)	.
Cyanamide calcique	NEDERLAND	1000 t N	P	—	—	—	—	—	—	—	—
	UEBL BELGIQUE LUXEMBOURG	1000 t N	P	6,4	6,1	6,9	9,8	9,8	12,2	11,7	10,0
	EWG · CEE	1000 t N	P	137,7	108,2	120,5	126,8	131,8	142,7	(142)	.
Sonstige Stickstoffdüngemittel (Harnstoff usw.)	DEUTSCHLAND (B.R.) SAARLAND	1000 t N	P	55,7	a)	a)	a)	a)	a)	a)	a)
Autres engrais azotés (urée)	FRANCE	1000 t N	P	23,6	67,0	85,7	90,5	99,9	100,2	81,9	.
Altri fertilizzanti azotati (urea)	ITALIA	1000 t N	P	31,9	87,1	111,9	136,6	147,8	178,8	280,0	.
Andere stikstofhoudende meststof- fen	NEDERLAND	1000 t N	P	b)	71,0	74,0	99,8	97,5	165,5	234,2	316,1
Autres engrais azotés (urée, etc.)	UEBL BELGIQUE LUXEMBOURG	1000 t N	P	—	62,5	62,8	98,7	102,8	118,3	118,4	133,7
	EWG · CEE	1000 t N	P
Komplexstickstoffdüngemittel	DEUTSCHLAND (B.R.) SAARLAND	1000 t N	P	158,9	259,1	283,7	292,6	320,9	380,1	396,9	413,9
Engrais azotés complexes	FRANCE	1000 t N	P	105,2	151,3	193,0	249,0	287,4	332,6	395,6	.
Fertilizzanti azotati complessi	ITALIA	1000 t N	P	61,8	139,0	174,2	174,0	189,0	184,0	(234,3)	.
Stikstofhoudende mengmeststoffen Engrais azotés complexes	NEDERLAND	1000 t N	P	57,7	61,6	31,3	25,3	99,7	106,0	140,7	158,9
	UEBL BELGIQUE LUXEMBOURG	1000 t N	P	14,9	39,2	52,2	73,6	72,8	73,7	78,8	85,9
	EWG · CEE	1000 t N	P	398,5	650,2	734,4	814,5	969,8	1076	(1260)	.
Phosphathaltige Düngemittel	DEUTSCHLAND (B.R.) SAARLAND	P ₂ O ₅ 1000 t	P	671,9	800,2	903,7	949,8	948,7	947,9	925,6	904,7
Engrais phosphatés	FRANCE	1000 t	P	873,7	925,2	992,1	1114,4	1124,6	1211,3	1309,5	.
Fertilizzanti fosfatici	ITALIA	1000 t	P	406,8	418,5	444,3	446,1	502,4	513,5	(577,4)	.
Fosfaatmeststoffen	NEDERLAND	1000 t	P	173,8	159,0	191,9	203,7	201,1	205,0	251,3	273,3
Engrais phosphatés b)	UEBL BELGIQUE LUXEMBOURG	1000 t	P	327,8	347,4	367,6	437,4	415,0	424,6	501,2	571,5
	1000 t	P	109,8	126,6	125,5	131,7	130,4	123,4	125,3	139,7	
darunter-dont :	EWG · CEE	1000 t	P	2563,8	2776,9	3025,1	3283,1	3322,2	3425,7	(3656)	.
Superphosphat	DEUTSCHLAND (B.R.) SAARLAND	P ₂ O ₅ 1000 t	P	87,1	53,2	65,1	74,0	89,1	87,1	61,1	65,1
Superphosphates	FRANCE	1000 t	P	233,3	312,9	381,0	467,3	490,8	547,3	622,9	.
Superfosfati	ITALIA	1000 t	P	275,3	191,0	193,7	188,0	239,4	230,0	(247,8)	.
Superfosfaat	NEDERLAND	1000 t	P	121,8	109,6	153,5	161,6	135,4	135,1	147,5	130,6
Superphosphates	UEBL BELGIQUE LUXEMBOURG	1000 t	P	55,5	78,0	91,2	104,4	77,4	68,7	80,7	83,9
	1000 t	P	—	—	—	—	—	—	—	—	—
	EWG · CEE	1000 t	P	773,0	744,7	884,5	995,3	1032,1	1068,2	(1160)	.

a) In Ammoniumsulfat enthalten.

b) Ab 1960/1961 ohne „sonstige phosphathaltige Düngemittel“.

a) Compris dans le sulfate d'ammoniaque.

b) A partir de 1960/61, sans les « autres engrais phosphatés ».

ERZEUGNIS · PRODUIT	LAND PAYS	EINHEIT UNITÉ	P L	1958/ 1959	1962/ 1963	1963/ 1964	1964/ 1965	1965/ 1966	1966/ 1967	1967/ 1968	1968/ 1969
Thomasphosphatmehl	DEUTSCHLAND (B.R.) SAARLAND	P ₂ O ₅ 1000 t	P	345,6 a)	405,0	454,1	444,9	414,5	381,0	350,1	327,6
Scories de déphosphoration . . .	FRANCE	1000 t	P	400,0	370,3	399,1	426,8	400,4	419,5	424,7	.
Scorie di defosforazione	ITALIA	1000 t	P	15,3	21,4	17,4	12,0	—	—	—	—
	NEDERLAND	—	—	—	—	—	—	—	—	—	—
Scories de déphosphoration . . .	BELGIQUE	1000 t	P	180,0	192,5	184,5	213,6	209,2	202,1	218,9	238,1
Scories de déphosphoration . . .	LUXEMBOURG	1000 t	P	109,8	126,6	125,5	131,7	130,4	123,4	125,3	139,7
	EWG · CEE	1000 t	P	1050,7	1151,8	1180,6	1229,0	1154,5	1126,0	1119,0	.
Phosphathaltige Komplexdüngemittel	DEUTSCHLAND (B.R.) SAARLAND	P ₂ O ₅ 1000 t	P	164,0	271,1	300,4	304,8	326,4	379,3	407,9	413,5
Engrais phosphatés complexes . . .	FRANCE	1000 t	P	94,9	98,9
Fertilizzanti fosfatici complessi . . .	ITALIA	1000 t	P	112,1	204,6	231,2	244,5	261,4	281,8	(300,0)	.
Fosfaathoudende mengmeststoffen . . .	NEDERLAND	1000 t	P	50,6	47,0	30,3	41,0	63,9	69,9	103,8	142,7
Engrais phosphatés complexes . . .	BELGIQUE	1000 t	P	25,3	76,9	91,9	119,3	128,4	153,8	201,6	249,5
	LUXEMBOURG	—	—	—	—	—	—	—	—	—	—
	EWG · CEE	1000 t	P	446,9	698,5
Kalidüngemittel	DEUTSCHLAND (B.R.) SAARLAND	K ₂ O 1000 t	P	1707,8	1843,2	2012,0	2229,0	2334,8	2119,7	2109,8	2237,0
Engrais potassiques	FRANCE	1000 t	P	1449,0	1680,3	1753,5	1738,8	1793,7	1812,1	1804,0	.
Fertilizzanti potassici	ITALIA	1000 t	P	[48]	182,4	200,2	241,6	256,7	266,0	(255,3)	.
Kalimeststoffen	NEDERLAND	1000 t	P	0,8	2,6	2,5	2,5	2,5	0,6	0,8	1,0
	BELGIQUE	—	—	—	—	—	—	—	—	—	—
	LUXEMBOURG	—	—	—	—	—	—	—	—	—	—
	EWG · CEE	1000 t	P	3160	3709	3968	4212	4388	4198	(4 125)	.

a) In den Zahlen Frankreichs enthalten.

a) Production comprise dans les données de la France.

ERZEUGNIS · PRODUIT	LAND PAYS	EINHEIT UNITÉ	P L	1958	1961	1962	1963	1964	1965	1966	1967	1968
Zinkoxyd, bleifrei und bleihaltig. . .	DEUTSCHLAND (B.R.) SAARLAND	1000 t	P	40,2	38,7	38,5	38,6	41,5	39,2	45,3	37,1	38,6
Oxyde de zinc	FRANCE	1000 t	P	38,2								
Ossido di zinco	ITALIA	1000 t	P	9,5	12,1	12,1	13,5	12,8	12,3	12,6	13,7	13,8
Zinkwit ^{c)}	NEDERLAND	1000 t	P	54,9	55,7	55,5	58,8	63,7
	UEBL BELGIQUE LUXEMBOURG			—	—	—	—	—	—	—	—	—
	EWG · CEE											
Lithopone, b. a. 30 % Zn S	DEUTSCHLAND (B.R.) SAARLAND	1000 t	P	122,5	114,8	111,3	96,2	101,5	95,6	86,4	85,3	80,4
Lithopone	FRANCE	1000 t	P	35,4								
Litopone	ITALIA	1000 t	P	18,0	19,6	19,0	18,1	16,3	13,7	16,5	16,6	15,3
Lithopoon ^{d)}	NEDERLAND	1000 t	P
	UEBL BELGIQUE LUXEMBOURG			—	—	—	—	—	—	—	—	—
	EWG · CEE											
Titanoxyd	DEUTSCHLAND (B.R.) SAARLAND	1000 t	P	(93)	(122)	(125)	(140)
Oxyde de titane	FRANCE	1000 t	P	18,0	[30]	[32]	[39]
Ossido di titanio	ITALIA	1000 t	P	15,0	22,8	35,5	31,7	38,9	40,1	39,5	42,5	49,2
Titaanwit ^{d)}	NEDERLAND	1000 t	P
Oxyde de titane	UEBL BELGIQUE LUXEMBOURG	1000 t	P	(8)	(10)	(10)	(12)	(15)
	UEBL BELGIQUE LUXEMBOURG			—	—	—	—	—	—	—	—	—
	EWG · CEE											
Bleimennige u. a. Bleioxyde	DEUTSCHLAND (B.R.) SAARLAND	1000 t	P	22,0	26,3	25,9	25,4	27,8	29,5	38,5	35,9	38,1
Oxydes de plomb	FRANCE	1000 t	P	24,1	21,9	20,7	21,5	24,3	20,1	25,8	18,5	27,2
Ossidi di piombo: litargiro e minio	ITALIA	1000 t	P	11,3	18,2	19,0	17,3	14,7	11,6	15,8	17,6	20,9
Loodverbindingen ^{d)}	NEDERLAND	1000 t	P
	UEBL BELGIQUE LUXEMBOURG			—	—	—	—	—	—	—	—	—
	EWG · CEE											
Chromfarben	DEUTSCHLAND (B.R.) SAARLAND	1000 t	P	13,6	20,3	19,1	20,4	24,2	24,4	.	.	.
Pigmenti al cromo ^{b)}	FRANCE	1000 t	P	1,3								
Chroompigmenten ^{d)}	NEDERLAND	1000 t	P
	UEBL BELGIQUE LUXEMBOURG			—	—	—	—	—	—	—	—	—
	EWG · CEE											

a) Bis 1965 nur Bleimennige.

b) Barium, Blei- und Zinkchromat, Chromoxyd.

c) Gesamtzeugung an anorganischen Pigmenten außer Carbon Black (Ruß)

d) Enthalten unter Zinkoxyd.

a) Jusqu'en 1965 seulement le minium.

b) Chromate de baryum, de plomb et de zinc et oxyde de chrome.

c) Production totale des pigments minéraux; Carbon Black exclus.

d) Compris dans oxyde de zinc.

ERZEUGNIS · PRODUIT	LAND PAYS	EINHEIT UNITÉ	P L	1958	1961	1962	1963	1964	1965	1966	1967	1968
Teerfarbstoffe (Handelstyp)	DEUTSCHLAND (B.R.) SAARLAND	1000 t	P	38,3	55,6	57,6	66,8	76,2	71,4	77,3	77,9	85,3
Colorants organiques	FRANCE	1000 t	P	14,2	15,9	14,3	16,7	19,3	18,9	21,6	17,7	19,4
Coloranti organici sintetici	ITALIA	1000 t	P	11,5	19,4	21,6	18,9	19,4	14,1	16,2	14,1	13,6
Organische kleurstoffen	NEDERLAND	1000 t	P	3,9	4,6	4,5	5,1	5,6	4,3	3,0	2,2	2,7
Colorants organiques	UEBL BELGIQUE LUXEMBOURG	1000 t	P	1,2	1,3	1,3	1,7	1,9	2,0	2,0	1,8	2,1
	EWG · CEE	1000 t	P	69,1	96,8	99,3	109,2	122,4	110,7	120,1	113,7	123,1
Lacke, Anstrichmittel und Ver- dünnungen	DEUTSCHLAND (B.R.) SAARLAND	1000 t 1000 t	P P	408,0 5,5	548,0	583,0	612,4	736,2	824,7	841,0	879,1	779,2
Peintures et vernis	FRANCE	1000 t	P	377,0	454,9	471,5	490,0	514,6	560,5	581,6	603,7	614,8
Pittura e vernici	ITALIA	1000 t	P	129,1	178	190	230	217	226	255,5	270,0	340,0
Verf en vernis	NEDERLAND	1000 t	P	84,9	104,6	109,5	120,6	132,4	141,4	151,2	155,5	162,4
Peintures et vernis	UEBL BELGIQUE LUXEMBOURG	1000 t	P	65,9	76,8	80,5	83,1	89,5	92,0	95,0	102,9	106,8
	EWG · CEE	1000 t	P	1070,4	1362,3	1434,5	1536,1	1689,7	1344,6	1924,3	2011,2	2003,2
<i>darunter-dont:</i>												
Wasserfarben, sonstige Farben und Lacke auf Emulsionsbasis, usw.	DEUTSCHLAND (B.R.) SAARLAND	1000 t	P	32,1	75,7	84,5	111,1	163,3	222,3	264,7	325,2	358,9
Peintures à l'eau et émulsionnées	FRANCE	1000 t	P	85,2	118,6	124,8	126,4	131,1	149,1	150,8	150,4	150,5
Pittura all'acqua	ITALIA	1000 t	P	8,2
Waterverven	NEDERLAND	1000 t	P	13,0	14,6	16,5	18,4	20,0	24,0	28,0	32,0	34,0
Peintures à l'eau	UEBL BELGIQUE LUXEMBOURG	1000 t	P	20,0	24,2	21,4	21,5	24,7	26,3	26,0	30,6	31,8
	EWG · CEE	1000 t	P	158,5
Nitro- und sonstige Zellulose- lacke	DEUTSCHLAND (B.R.) SAARLAND	1000 t	P	68,2	81,4	86,8	85,0	92,1	94,0	83,7	78,1	84,4
Peintures et vernis cellulosiques	FRANCE	1000 t	P	30,6	32,9	33,7	34,2	34,4	36,1	37,8	39,7	39,8
Pittura e vernici cellulosische	ITALIA	1000 t	P	27,0
Cellulose-lakken en -vernissen	NEDERLAND	1000 t	P	9,5	12,5	14,0	13,7	17	17,7	18,6	19,0	21,0
Peintures et vernis cellulosisques	UEBL BELGIQUE LUXEMBOURG	1000 t	P	6,0	6,3	6,7	6,9	6,1	6,7	7,0	9,3	7,4
	EWG · CEE	1000 t	P	141,3
Streichfertige Ölfarben und ölhaltige Kunstharzfarben und -lacke a)	DEUTSCHLAND (B.R.) SAARLAND	1000 t	P	160,5	211,7	223,4	227,0	272,6	286,2	267,8	252,1	272,8
Peintures à l'huile et laques grasses	FRANCE	1000 t	P	140,1	145,9	145,3	146,9	146,8	140,2	132,2	124,6	123,6
Pittura grasse a base di olii siccativi	ITALIA	1000 t	P	29,8
Oliehoudende verf e. d.	NEDERLAND	1000 t	P	.	.	.	59,1	71,1	77,4	77,5	79,0	85,9
	UEBL BELGIQUE LUXEMBOURG											
	EWG · CEE											

a) Ohne anorganische Pigmente

a) Non compris les pigments inorganiques

ERZEUGNIS · PRODUIT	LAND PAYS	EINHEIT UNITÉ	P L	1958	1961	1962	1963	1964	1965	1966	1967	1968
Spachtelkitte und Kitte für Ver- glasungen	DEUTSCHLAND (B.R.) SAARLAND	1000 t	P	39,0	48,4	49,3	37,3	45,3	51,7	82,3	89,7	98,0
Mastics spéciaux et pour vitriers .	FRANCE	1000 t	P	30,2	28,6	27,8	30,5	27,1	26,4	27,0	27,9	26,1
Mastici	ITALIA	1000 t	P	12,5	(14)	(15)	(18)	(18)	19,5	22,4	23,0	26,0
Stopverf	NEDERLAND	1000 t	P	10,5	11,7	12,5	13,0	13,0	13,2	13,0	12,5	13,6
Mastics	UEBL BELGIQUE LUXEMBOURG	1000 t	P	7,2	7,4	7,9	8,5	8,7	8,9	9,0	10,0	9,3
	EWG · CEE	1000 t	P	99,4	(110)	(112)	(107)	(112)	119,7	153,7	163,1	173,3
Druckfarben	DEUTSCHLAND (B.R.) SAARLAND	1000 t	P	29,9	42,7	46,8	46,8	53,7	59,2	65,0	66,9	78,9
Encres d'imprimerie	FRANCE	1000 t	P	22,7	26,4	27,7	30,1	30,7	33,6	34,8	36,9	37,9
Inchiostri da stampa	ITALIA	1000 t	P	10,0	(15,5)	(16)	(19)	(19)	(21)	24,5	27,0	30,0
Drukinkten	NEDERLAND	1000 t	P	4,6	6,4	6,5	9,0	10,1	10,8	10,5	10,4	11,7
Encres d'imprimerie	UEBL BELGIQUE LUXEMBOURG	1000 t	P	3,7	3,8	5,4	6,0	6,1	6,9	6,9	6,8	7,5
	EWG · CEE	1000 t	P	70,9	(95)	(102)	(111)	(120)	(132)	141,7	148,0	166,0
Tierische Leime und Gelatine a) . .	DEUTSCHLAND (B.R.) SAARLAND	1000 t	P	30,3	32,6	34,0	34,9	36,5	37,3	38,1	40,1	42,0
Colles animales et gélatines . . .	FRANCE	1000 t	P	13,7	13,3	13,8	13,2	12,7	13,0	14,2	15,0	12,9
Colle animali e gelatine	ITALIA	1000 t	P	6,8	7,9	9,1	8,1	5,4	4,4	4,1	4,2	4,0
Colles animales et gélatines . . .	NEDERLAND UEBL BELGIQUE LUXEMBOURG	1000 t	P	3,5	6,4
	EWG · CEE											
Gerbstoffe	DEUTSCHLAND (B.R.) SAARLAND	1000 t	P	44,5	52,4	53,9	66,1	70,8	65,6	71,7	65,7	79,4
Extraits tannants et tanins synthé- tiques	FRANCE	1000 t	P	26,0	17,9	18,7	18,9	18,8	21,6	20,2	18,7	19,5
Estratti per tinta e concia e tannini sintetici	ITALIA	1000 t	P	34,8	29,5	29,2	24,3	25,6	(26)	17,5	13,7	15,9
Extraits tannants et tanins synthé- tiques	NEDERLAND UEBL BELGIQUE LUXEMBOURG	1000 t	P	0,2	0,2	0,2	0,2	0,2	0,2	0,2	0,2	—
	EWG · CEE	1000 t	P	105,5	100,0	102,0	109,5	115,4	(113,4)	109,6	98,3	114,8
Aktivkohle	DEUTSCHLAND (B.R.) SAARLAND	t	P	8 045	10 692	10 152	8 758	10 320	12 386	23 078	26 504	26 641
Charbons absorbants et décolorants	FRANCE	t	P	3 253	5 130	6 045	5 645	6 690	4 480	7 520	6 370	8 190
Carboni animali e vegetali attivi	ITALIA	t	P	1 352	1 672	1 802	1 651	1 753	1 753	1 796	1 867	.
	NEDERLAND UEBL BELGIQUE LUXEMBOURG			—	—	—	—	—	—	—	—	—
	EWG · CEE											

a) Ohne Kaseinkaltleim.

a) Non compris la colle à froid à base de caséine

ERZEUGNIS · PRODUIT	LAND PAYS	EINHEIT UNITÉ	P L	1958	1961	1962	1963	1964	1965	1966	1967	1988
Gas-, Acetylen- und Flammruß	DEUTSCHLAND (B.R.) SAARLAND	1000 t	P	64,2	78,7	91,4	100,3	122,2	125,4	139,2	134,8	178,0
Carbon black	FRANCE	1000 t	P	18,0	46,0	63,1	76,2	86,0	99,8	120,3	118,8	118,2
Carbon black (nerofumo)	ITALIA	1000 t	P	1,9	13,5	29,7	43,7	64,3	73,3	83,7	90,6	93,3
Carbon black	NEDERLAND	1000 t	P	—	—	—	[40]	52	62	70	75	77,1
Carbon black	UEBL BELGIQUE	1000 t	P	—	—	—	—	—	—	—	—	—
	UEBL LUXEMBOURG	1000 t	P	—	—	—	—	—	—	—	—	—
	EWG · CEE	1000 t	P	82,1	—	—	—	—	—	—	—	—
Seifen in jeder Form	DEUTSCHLAND (B.R.) SAARLAND	1000 t	P	154,9	118,0	116,4	116,1	121,2	123,1	138,4	116,0	136,1
Savons, total	FRANCE	1000 t	P	217,7	186,6	192,8	165,4	165,7	151,8	150,2	146,2	132,0
Saponi, totale	ITALIA	1000 t	P	(257)	(236)	(230)	222,2	205,5	174,8	185,5	181,4	197,7
Zeep, totaal	NEDERLAND	1000 t	P	68,4	64,8	58,5	52,6	55,2	46,6	37,9	34,6	31,2
Savons, total	UEBL BELGIQUE	1000 t	P	69,4	51,7	49,2	45,8	47,3	46,0	45,7	47,9	45,0
	UEBL LUXEMBOURG	1000 t	P	—	—	—	—	—	—	—	—	—
	EWG · CEE	1000 t	P	(768)	(657)	(647)	602,1	594,9	542,3	557,7	526,1	542,0
<i>darunter-dont:</i>												
Feinseife (einschl. Medizinalseife)	DEUTSCHLAND (B.R.) SAARLAND	1000 t	P	43,1	48,9	49,2	49,5	53,9	55,9	55,5	53,0	57,9
Savons de toilette et de parfumerie	FRANCE	1000 t	P	27,7	24,5	26,4	27,6	31,2	27,5	27,1	29,7	28,3
Saponi da toletta	ITALIA	1000 t	L	(30)	(25)	(25)	(27)	25,8	27,6	30,1	34,4	37,9
Toiletzeep	NEDERLAND	1000 t	L	6,8	8,2	9,2	9,8	11,2	9,8	8,2	12,1	11,3
Savons de toilette et médicaments	UEBL BELGIQUE	1000 t	L	8,2	8,0	7,7	8,0	9,1	8,3	9,8	11,3	10,7
	UEBL LUXEMBOURG	1000 t	P	—	—	—	—	—	—	—	—	—
	EWG · CEE	1000 t	P/L	(116)	(115)	(117)	(122)	131,2	129,1	130,7	140,5	146,1
Haushaltkernseife	DEUTSCHLAND (B.R.) SAARLAND	1000 t	P	25,1	22,7	20,2	16,6	16,4	15,5	13,3	11,9	11,5
Savons de ménage	FRANCE	1000 t	P	114,9	126,3	132,5	105,3	103,3	93,9	89,4	89,3	77,4
Sapone duro da bucato	ITALIA	1000 t	P	(220)	(195)	(185)	(175)	159,7	132,6	130,6	119,3	123,6
Huishoudzeep	NEDERLAND	1000 t	L	8,6	7,5	4,9	4,4	4,4	3,7	3,1	2,7	2,4
Savons de ménage	UEBL BELGIQUE	1000 t	L	6,9	5,5	5,1	4,4	4,5	4,1	4,7	4,6	3,7
	UEBL LUXEMBOURG	1000 t	P	—	—	—	—	—	—	—	—	—
	EWG · CEE	1000 t	P/L	(376)	(357)	(348)	(306)	288,3	249,8	241,1	227,8	218,6
Industrieseifen	DEUTSCHLAND (B.R.) SAARLAND	1000 t	P	2,2	1,9	2,1	2,1	2,4	2,6	2,6	2,4	2,7
Savons industriels	FRANCE	1000 t	P	6,8	8,2	8,1	8,0	8,7	7,9	11,9	6,4	5,8
Saponi industriali	ITALIA	1000 t	P	(3)	(3)	(3)	(3)	5,2	3,0	3,6	3,7	7,5
Industriezeep	NEDERLAND	1000 t	P	1,2	1,4	1,5	2,0	2,2	2,1	2,2	2,3	2,7
Savons industriels	UEBL BELGIQUE	1000 t	P	2,6	2,7	2,5	2,8	3,0	2,7	2,4	2,4	2,3
	UEBL LUXEMBOURG	1000 t	P	—	—	—	—	—	—	—	—	—
	EWG · CEE	1000 t	P	(16)	(17)	(17)	(18)	21,5	18,3	22,7	17,2	21,0

ERZEUGNIS · PRODUIT	LAND PAYS	EINHEIT UNITÉ	P L	1958	1961	1962	1963	1964	1965	1966	1967	1968
Waschmittel aus grenzflächenaktiven Stoffen	DEUTSCHLAND (B.R.) SAARLAND	1000 t	P	205	279	312	353	386	378	408	464	471
Poudres détergentes à base tensio-active	FRANCE	1000 t	P	200	271	280	295	292	308	339	373	377
Prodotti detergenti a base tensio-attiva	ITALIA	1000 t	P	.	158	180	202	195	257	279	326	352
Tensio-actieve wasmiddelen	NEDERLAND	1000 t	P	22	32	45	50	60	70	83	89	105
Poudres détergentes à base tensio-active	UEBL BELGIQUE LUXEMBOURG	1000 t	P	50	52	54	59	61	65	72	83	93
	EWG · CEE	1000 t	P	.	792	871	959	994	1078	1181	1 335	1 395
Sprengstoffe	DEUTSCHLAND (B.R.) SAARLAND	1000 t	P	50,6	65,1	64,2	64,1	69,7	69,3	70,1	66,0	63,5
Explosifs	FRANCE	1000 t	P	35,8	41,9	44,3	41,0	48,1	48,4	47,3	44,5	43,6
Prodotti esplosivi	ITALIA	1000 t	P	14,1	18,0	17,7	17,1	19,9	14,9	16,2	17,8	21,0
	NEDERLAND											
	UEBL BELGIQUE LUXEMBOURG											
	EWG · CEE											
Fotopapiere, -karten, -gewebe	DEUTSCHLAND (B.R.) SAARLAND	Mio m ²	P	53,5	78,5	70,9	83,0	93,8	94,6	93,1	96,2	111,1
Papiers photographiques	FRANCE	Mio m ²	P	18,2	25,3	28,9	35,7	33,6	33,7	32,0	29,2	24,5
Papiers photographiques	ITALIA											
	NEDERLAND											
	UEBL BELGIQUE LUXEMBOURG	1000 t	P	[3,5]	[6,0]	[7,4]	[6,7]	[6,7]
	EWG · CEE											
Pack- und Planfilme	DEUTSCHLAND (B.R.) SAARLAND	1000 m ²	P	496	691	777
Films profess. et films industriels	FRANCE	1000 m ²	P	1 210	1 631	1 765	2 142	2 129	2 765	2 763	2 796	3 271
	ITALIA											
	NEDERLAND											
	UEBL BELGIQUE LUXEMBOURG											
	EWG · CEE											
Roll- und Kleinbildfilme	DEUTSCHLAND (B.R.) SAARLAND	1000 m ²	P	3 126	3 716	3 977	3 804	4 331	4 072	4 893	.	.
Pellicules non perforées et perforées, 35 mm	FRANCE	1000 m ²	P	1 270	1 744	1 836	1 850	1 148	1 428	1 669	1 325	1 571
	ITALIA											
	NEDERLAND											
Rollfilms et films Leica	UEBL BELGIQUE LUXEMBOURG	t	P	[650]	[970]	[990]	[940]	[820]
	EWG · CEE											

ERZEUGNIS · PRODUIT	LAND PAYS	EINHEIT UNITÉ	P L	1958	1961	1962	1963	1964	1965	1966	1967	1968
Kunststoffe (Primärproduktion) . . .	DEUTSCHLAND (B.R.) SAARLAND	1000 t	P	627,5	1081,4	1257,5	1435,1	1755,4	1998,9	2292,8	2628,6	3255,5
Matières plastiques, total	FRANCE	1000 t	P	234,7	379,5	440,2	489,7	605,5	691,6	791,3	893,3	1007,8
Materie plastica, totale	ITALIA	1000 t	P	180,9	464,5	570,9	660,6	823,1	952,9	1104,7	1247,3	1433,8
Kunststoffen, totaal	NEDERLAND	1000 t	P	50,1	97,6	120,2	134,5	194,7	245,3	287,0	372,3	546,3
Matières plastiques, total	UEBL BELGIQUE LUXEMBOURG	1000 t	L	27,0	46,6	66,5	87,2	104,4	111,3	118,3	131,0	207,7
	—	—	—	—	—	—	—	—	—	—	—	—
	EWG · CEE	1000 t	P/L	1120,2	2069,6	2455,3	2807,1	3483,1	4000,0	4594,1	5272,5	6451,1
<i>davon- soit:</i>												
Kunststoffe aus Zellosederivaten	DEUTSCHLAND (B.R.) SAARLAND	1000 t	P	82,8	109,5	115,0	119,9	122,4	125,8	130,6	132,5	147,6
Produits dérivés de la cellulose	FRANCE	1000 t	P	36,8	47,4	48,5	37,5	43,5	55,0	57,9	55,3	53,0
Prodotti derivati dalla cellulosa . . .	ITALIA	1000 t	P	18,8	31,2	31,9	33,7	36,9	39,5	27,7	27,5	27,5
Cellulosederivaten a)	NEDERLAND	1000 t	P	4,4	7,3	8,2	9,4	9,9	13,7 ^d	16,0 ^d	21,3 ^d	28,3
Produits dérivés de la cellulose . . .	UEBL BELGIQUE LUXEMBOURG	1000 t	P	b)	b)	12,6	14,4	15,3	17,0	28,3	27,7	19,2
	—	—	—	—	—	—	—	—	—	—	—	—
	EWG · CEE	1000 t	P	.	.	216,2	214,9	228,0	251,0	260,5	264,8	275,6
Kondensations-, Polykondensations-, Polyadditionsprodukte . . .	DEUTSCHLAND (B.R.) SAARLAND	1000 t	P	266,0	420,0	464,7	524,4	650,3	719,2	824,0	880,4	1050,6
Produits de condensation	FRANCE	1000 t	P	70,7	112,9	112,6	130,0	165,0	182,3	201,2	237,8	259,5
Prodotti di condensazione	ITALIA	1000 t	P	(65,2)	(136,1)	(157,7)	(173,0)	(191,3)	234,5	230,0	253,8	316,1
Condensatie- en polycondensatie- produkten	NEDERLAND	1000 t	P	27,9	50,5	61,5	68,4	102,6	131,4	149,0	159,0	214,0
Produits de condensation	UEBL BELGIQUE LUXEMBOURG	1000 t	L	5,0	12,0	21,5	27,5	28,6	30,3	25,0	28,3	26,4
	—	—	—	—	—	—	—	—	—	—	—	—
	EWG · CEE	1000 t	P/L	(434)	(732)	(818)	(923)	(1138)	1298	1429	1559	1867
<i>darunter-dont:</i>												
Härtbare Kunstharze auf Phenolbasis	DEUTSCHLAND (B.R.) SAARLAND	1000 t	P	26,7	33,1	33,5	37,3	50,9	58,8	(110,0)	(103,0)	(127,0)
Résines phénoplastes	FRANCE	1000 t	P	8,1	11,8	11,8	14,5	34	31	33,3	42,8	45,1
Resine fenoliche e cresiliche	ITALIA	1000 t	P	(7,4)	(18,9)	(21,6)	(19,4)	(20,9)	29,1	28,7	33,0	36,7
Fenoplasten c)	NEDERLAND	1000 t	P	.	6,5	6,5	6,5	8,8	9,1	8,3	7,1	9,7
	UEBL BELGIQUE LUXEMBOURG	—	—	—	—	—	—	—	—	—	—	—
	EWG · CEE											

a) Einschl. Kunststoffe auf Kaseinbasis.

b) In den Polymerisationsprodukten enthalten.

c) Einschl. Pressmassen.

d) Einschl. Harzester, chemische Derivate des Naturkautschuks und durch Schmelzen modifizierte Naturharze.

a) Y compris les dérivés de la caséine durcie.

b) Compris dans les produits de polymérisation.

c) Y compris poudres à mouler.

d) Y compris esters, dérivés chimiques du caoutchouc naturel et résines naturelles modifiées par fusion.

ERZEUGNIS · PRODUIT	LAND PAYS	EINHEIT UNITÉ	P L	1958	1961	1962	1963	1964	1965	1966	1967	1968
Modifizierte und nicht modifizierte Alkydharze usw.	DEUTSCHLAND (B.R.) SAARLAND	1000 t	P	97,2	113,0	112,7	129,8
Résines oléophtaliques (alkydes) . .	FRANCE	1000 t	P	15,4	25	22	28,9	38,0	38,7	40,0	44,3	47,5
Resine gliceroftaliche e maleiche . .	ITALIA	1000 t	P	(8,6)	(15,0)	(16,8)	(19,7)	(21,6)	27,1	25,9	30,4	30,5
Alkyden	NEDERLAND	1000 t	P	.	20,3	23,5	26,6	36,4	40,1	44,1	44,2	40,3
	UEBL BELGIQUE LUXEMBOURG			—	—	—	—	—	—	—	—	—
	EWG · CEE											
Phenolpreßmassen	DEUTSCHLAND (B.R.) SAARLAND	1000 t	P	38,0	42,9	38,9	35,5	39,1	41,3	37,7	32,8	43,4
Poudres à mouler phénoplastes . .	FRANCE	1000 t	P	11,6	12,5	15,6	13,8	16,0	15,5	16,9	15,8	15,2
Polveri da stampaggio fenoliche . .	ITALIA	1000 t	P	13,5	17,0	17,9	19,1	18,2	8,8	10,9	13,3	21,2
	NEDERLAND											
	UEBL BELGIQUE LUXEMBOURG			—	—	—	—	—	—	—	—	—
	EWG · CEE											
Harnstoffpreßmassen	DEUTSCHLAND (B.R.) SAARLAND	1000 t	P	7,4	9,0	7,7	8,3	10,0	11,7	10,3	8,4	9,6
Poudres à mouler urée-formol . .	FRANCE	1000 t	P	4,1	3,3	3,2	2,7	3,3	3,5	3,2	3,1	2,3
Polveri da stampaggio ureiche . .	ITALIA	1000 t	P	7,7	21,4	14,0	15,6	15,5	12,3	12,2	15,4	17,5
	NEDERLAND											
	UEBL BELGIQUE LUXEMBOURG			—	—	—	—	—	—	—	—	—
	EWG · CEE											
Polymerisationsprodukte	DEUTSCHLAND (B.R.) SAARLAND	1000 t	P	277,8	550,6	676,9	789,7	981,5	1153,9	1338,2	1615,7	2057,3
Produits de polymérisation	FRANCE	1000 t	P	127,0	218,6	278,6	321,7	397,0	454,3	532,2	600,2	695,3
Prodotti di polimerizzazione	ITALIA	1000 t	P	96,3	296,1	380,3	452,9	594,2	669,9	847,0	966,0	1090,2
Polymerisatieprodukten	NEDERLAND	1000 t	P	17,8	36,8	46,6	53,2	78,4	100,2	122,0	192,0	304,2
Produits de polymérisation a)	UEBL BELGIQUE LUXEMBOURG	1000 t	L	22,0	34,6	32,4	45,2	60,6	64,0	65,0	75,0	162,1
				—	—	—	—	—	—	—	—	—
	EWG · CEE	1000 t	P/L	540,9	1136,7	1414,8	1662,7	2111,7	2442,3	2904,4	3448,9	4308,9
<i>darunter-dont:</i>												
Polyvinyl- und Polyvinylidenchlorid b)	DEUTSCHLAND (B.R.) SAARLAND	1000 t	P	106,8	195,5	224,7	273,2	341,2	375,3	409,4	487,3	622,6
Chlorure de polyvinyle	FRANCE	1000 t	P	67,8	119,4	136,2	172,4	207,3	213,4	235,6	255,2	280,6
Resine cloroviniliche c)	ITALIA	1000 t	P	55,2	151,5	184,8	204,6	275,0	319,5	347,3	404,9	424,1
Polyvinylchloride	NEDERLAND	1000 t	P	[7]	[9]	(14)	(16)	(17)
Chlorure de polyvinyle	UEBL BELGIQUE LUXEMBOURG	1000 t	P	[12]	[22]	[24]	[32]	[45]	[45]	.	.	.
				—	—	—	—	—	—	—	—	—
	EWG · CEE	1000 t	P	[249]	[497]	[584]	[698]	[886]

a) Bis 1961 einschließlich Kunststoffe aus Zellulosederivaten.

b) Bis 1965 nur Polyvinylchlorid

c) Einschl. Copolymerizate von Vinylchlorid.

a) Jusqu'en 1961 y compris les produits dérivés de la cellulose.

b) Jusqu'en 1965 chlorure de polyvinyle seulement.

c) Y compris les copolymères de chlorure de vinyle.

ERZEUGNIS · PRODUIT	LAND PAYS	EINHEIT UNITÉ	P L	1958	1961	1962	1963	1964	1965	1966	1967	1968
Polyolefine	DEUTSCHLAND (B.R.) SAARLAND	1000 t	P	31,7	105,0	159,1	181,9	241,6	300,9	362,0	482,0	632,4
Polyéthylène	FRANCE	1000 t	P	7,8	29,8	63,2	64,9	79,1	111,4	128,1	159,3	201,3
Resine polietileniche ^{a)}	ITALIA	1000 t	P	8,9	58,9	90,2	111,2	165,0	166,6	277,1	293,7	360,1
Polyolefine	NEDERLAND	1000 t	P	—	(18,5)	(25)	(30)	(46)	(53)	.	.	.
Polyéthylène	UEBL BELGIQUE LUXEMBOURG	1000 t	P	—	—	(10)	(12)	(16)	(25)	.	.	.
	EWG · CEE	1000 t	P	.	(212)	(348)	(400)	548	(692)	.	.	.
Polystyrol	DEUTSCHLAND (B.R.) SAARLAND	1000 t	P	[45]	[85]	[100]	[125]	[150]
Polystyrène ^{b)}	FRANCE	1000 t	P	28,1	42,4	48,4	53,6	63,6	77,1	104,9	113,3	133,9
Resine polistiroliche	ITALIA	1000 t	P	15,7	44,7	58,0	74,7	81,7	81,7	97,6	117,9	146,2
Polystyreen	NEDERLAND UEBL BELGIQUE LUXEMBOURG	1000 t	P	—	—	—	—	—	—	—	—	—
	EWG · CEE	1000 t	P	[89]	[172]	[206]	[253]
Polyacryl- und Polymethacrylsäure- ester	DEUTSCHLAND (B.R.) SAARLAND	1000 t	P	20,6	33,6	38,8	44,3	52,1	59,3	42,1	45,8	53,6
Dérivés méthacryliques ^{c)}	FRANCE	1000 t	P	2,8	3,5	3,9	(2,6)	(3,1)	(3,6)	8,4	9,2	10,2
Resine acriliche e metacriliche	ITALIA	1000 t	P	0,6	5,4	5,6	6,5	8,1	8,9	12,2	14,3	18,0
	NEDERLAND UEBL BELGIQUE LUXEMBOURG			—	—	—	—	—	—	—	—	—
	EWG · CEE											
Synthetischer Kautschuk	DEUTSCHLAND (B.R.) SAARLAND	1000 t	P	21,5	88,2	90,8	111,6	138,4	172,9	207,8	206,4	243,6
Caoutchouc synthétique	FRANCE	1000 t	P	—	40,1	63,9	98,5	129,6	148,3	162,1	189,3	223,1
Gomma sintetica	ITALIA	1000 t	P	20,0	83,0	87,0	(96,0)	(112,0)	(199,9)	(121,9)	(117,8)	(127,2)
Synthetische rubber	NEDERLAND	1000 t	P	—	(40,2)	(45,7)	(86,4)	(91,4)	(101,6)	(111,8)	(127,0)	(160,7)
Caoutchouc synthétique	UEBL BELGIQUE LUXEMBOURG	1000 t	P	—	—	—	—	(15,2)	(20,3)	(20,3)	(20,3)	(25,4)
	EWG · CEE	1000 t	P	41,5	(252)	(287)	(393)	(487)	(563)	(624)	(661)	(780)

a) Einschl. Polyisobutyle

b) Ab 1966 umfaßt diese Gruppe sämtliche Styrolharze.

c) Ab 1966 umfaßt diese Gruppe die Harze aus Acrylverbindungen und die Methacrylatharze.

a) Y compris les polyisobutyliques.

b) A partir de 1966, ce groupe comprend toutes les résines styréniques.

c) A partir de 1966, ce groupe comprend les résines acryliques et polyméthacrylates.

ERZEUGNIS · PRODUIT	LAND PAYS	EINHEIT UNITÉ	P L	1958	1961	1962	1963	1964	1965	1966	1967	1968
Flüssiggas	DEUTSCHLAND (B.R.) SAARLAND	1000 t	P	435 —	846	853	1 102	1 380	1 476	1 606	1 743	1 822
Gaz liquéfiés	FRANCE	1000 t	P	790	1 017	1 108	1 326	1 465	1 633	1 747	1 877	2 022
Gas liquefatti	ITALIA	1000 t	P	486	690	794	963	1 087	1 272	1 474	1 608	1 710
Vloeibaar gas	NEDERLAND	1000 t	P	247	295	332	334	362	396	465	519	531
Gaz liquéfiés	BELGIQUE/BELGIË LUXEMBOURG	1000 t	P	90 —	143 —	176 —	228 —	252 —	288 —	333 —	320 —	303 —
	EWG · CEE	1000 t	P	2 048	2 991	3 263	3 953	4 546	5 065	5 625	6 067	6 368
Motorenbenzin	DEUTSCHLAND (B.R.) SAARLAND	1000 t	P	3 712 —	6 539	7 262	8 176	9 000	9 785	10 324	10 743	11 474
Essence moteur	FRANCE	1000 t	P	5 836	7 055	7 071	7 965	8 794	9 668	10 290	11 369	11 428
Benzina auto	ITALIA	1000 t	P	3 322	4 782	5 886	6 519	7 407	8 543	10 180	10 346	12 425
Motorenbenzine	NEDERLAND	1000 t	P	2 863	2 944	3 501	3 660	2 769	2 746	2 250	2 189	2 384
Essence moteur	BELGIQUE/BELGIË LUXEMBOURG	1000 t	P	1 085 —	1 290 —	1 307 —	1 482 —	1 617 —	1 930 —	1 955 —	2 024 —	2 540 —
	EWG · CEE	1000 t	P	16 818	22 610	25 027	27 802	29 587	32 672	34 999	36 671	41 251
Flugkraftstoffe ^{b)}	DEUTSCHLAND (B.R.) SAARLAND	1000 t	P	153 —	366	572	558	617	631	762	938	1 101
Carburant d'aviation ^{c)}	FRANCE	1000 t	P	504	1 271	1 459	1 600	1 727	1 917	1 958	2 455	2 344
Carburante avio ^{b)}	ITALIA	1000 t	P	716	687	650	706	793	1 006	1 433	1 344	1 906
Vliegtuigbrandstof ^{c)}	NEDERLAND	1000 t	P	551	1 171	965	857	976	777	1 289	1 027	1 259
Carburant d'aviation ^{c)}	BELGIQUE/BELGIË LUXEMBOURG	1000 t	P	188 —	237 —	277 —	349 —	442 —	548 —	552 —	640 —	593 —
	EWG · CEE	1000 t	P	2 112	3 732	3 923	4 070	4 555	4 879	5 994	6 404	7 203
Petroleum (Kerosin)	DEUTSCHLAND (B.R.) SAARLAND	1000 t	P	43 —	50	58	81	61	56	57	65	85
Pétrole lampant (kérosène)	FRANCE	1000 t	P	428	396	303	309	146	95	120	111	47
Petrolio illuminante (kerosene)	ITALIA	1000 t	P	478	690	729	812	829	1 334	1 491	2 191	2 565
Petroleum (kerosine)	NEDERLAND	1000 t	P	780	722	950	970	955	1 127	1 075	928	1 172
Pétrole lampant (kérosène)	BELGIQUE/BELGIË LUXEMBOURG	1000 t	P	205 —	172 —	182 —	210 —	234 —	221 —	217 —	261 —	277 —
	EWG · CEE	1000 t	P	1 934	2 030	2 222	2 382	2 225	2 833	2 960	3 556	4 146
Dieselmotorenstoff u. Destillat-Heizöl	DEUTSCHLAND (B.R.) SAARLAND	1000 t	P	4 349 —	10 668	12 319	14 971	18 925	22 179	25 534	26 724	31 215
Gasoil et fuel-oil fluide	FRANCE	1000 t	P	8 794	11 694	13 450	16 181	18 580	22 280	24 887	26 967	30 526
Gasolio	ITALIA	1000 t	P	4 670	6 377	7 608	8 968	10 331	12 305	14 248	15 952	17 657
Gas- Diesel- en lichte stookolie	NEDERLAND	1000 t	P	3 364	4 743	5 465	5 164	6 025	6 567	7 837	8 075	9 565
Gasoil et fuel-oil fluide	BELGIQUE/BELGIË LUXEMBOURG	1000 t	P	1 836 —	2 389 —	2 545 —	3 762 —	4 163 —	4 759 —	4 778 —	4 769 —	6 898 —
	EWG · CEE	1000 t	P	23 013	35 871	41 387	49 046	58 024	68 090	77 284	82 487	95 861

a) Netto-Produktion, d.h. ohne Eigenverbrauch der Raffinerien.
 b) Ohne Flugbenzine.
 c) Flugbenzine und Flugturbinenkraftstoffe aller Typen.

a) Production nette, c'est-à-dire sans consommation propre des raffineries.
 b) Sans la production d'essence d'aviation.
 c) Essence d'aviation et pour carburateurs de tous types.

ERZEUGNIS · PRODUIT	LAND PAYS	EINHEIT UNITÉ	P L	1958	1961	1962	1963	1964	1965	1966	1967	1968
Rückstands-Heizöle	DEUTSCHLAND (B.R.) SAARLAND	1000 t	P	3 218 —	11 138	11 804	13 565	17 194	19 348	22 397	23 096	24 608
Fuel-oil résiduel	FRANCE	1000 t	P	8 890	9 202	9 403	11 108	13 289	15 659	16 990	19 345	19 914
Olio combustibile	ITALIA	1000 t	P	11 899	17 789	21 633	25 209	30 588	36 682	42 366	43 199	44 210
Residuale stookolie	NEDERLAND	1000 t	P	6 041	8 484	9 636	10 155	10 943	12 888	13 413	14 276	16 146
Fuel-oil résiduel	BELGIQUE/BELGIË LUXEMBOURG	1000 t	P	2 407 —	2 664 —	2 840 —	4 304 —	4 764 —	5 943 —	6 590 —	6 737 —	8 484 —
	EWG · CEE	1000 t	P	32 455	49 277	55 316	64 341	76 778	90 520	101 756	106 653	113 362
Schmieröle und -fette	DEUTSCHLAND (B.R.) SAARLAND	1000 t	P	409 —	535	582	571	622	631	630	686	827
Lubrifiants	FRANCE	1000 t	P	566	694	707	797	868	818	866	923	938
Lubrificantì	ITALIA	1000 t	P	154	155	167	169	259	347	470	444	502
Smeeroliën en -vetten	NEDERLAND	1000 t	P	200	259	246	245	251	332	338	321	275
Lubrifiants	BELGIQUE/BELGIË LUXEMBOURG	1000 t	P	27 —	28 —	30 —	31 —	37 —	44 —	39 —	42 —	55 —
	EWG · CEE	1000 t	P	1 356	1 671	1 732	1 813	2 037	2 172	2 343	2 416	2 597
Bitumen	DEUTSCHLAND (B.R.) SAARLAND	1000 t	P	891 —	1 387	1 804	2 304	2 821	3 235	3 503	3 814	4 344
Bitumes	FRANCE	1000 t	P	1 105	1 590	1 639	1 777	2 172	2 217	2 381	2 686	2 833
Bitume	ITALIA	1000 t	P	562	843	899	1 055	1 226	1 228	1 298	1 483	1 709
Bitumen	NEDERLAND	1000 t	P	221	469	469	584	681	677	745	672	677
Bitumes	BELGIQUE/BELGIË LUXEMBOURG	1000 t	P	179 —	342 —	387 —	481 —	512 —	411 —	463 —	512 —	622 —
	EWG · CEE	1000 t	P	2 958	4 631	5 198	6 201	7 412	7 768	8 390	9 167	10 185

Ziegeleien

Fabbricazione di materiale da costruzione
in laterizioFabrication de matériaux de construction
en terre cuite

Baksteen- en dakpannenfabrieken

ERZEUGNIS · PRODUIT	LAND PAYS	EINHEIT UNITÉ	P L	1958	1961	1962	1963	1964	1965	1966	1967	1968
Mauerziegel ^{a)}	DEUTSCHLAND (B.R.) SAARLAND	Mio st	P	5 409	6 313	6 325	5 929	6 227	6 141	5 927	5 129	4 904
		Mio st	P	71								
Briques et blocs en terre cuite ^{a)} .	FRANCE	Mio p	P	2 000	2 140	2 328	2 556	3 010	3 082	2 889	2 803	2 807
Mattoni	ITALIA	Mio p	P	3 072	3 993	4 215	4 464	4 428	3 446	3 613	4 165	4 669
Metselstenen ^{c)}	NEDERLAND	Mio st	P	1 601	1 701	1 698	1 681	1 892	2 061	2 084	2 108	2 040
Briques ordinaires ^{b)}	DEBEL BELGIQUE	Mio p	P	2 056	2 127	2 056	1 884	1 921	1 809	1 656	1 623	1 412
Briques d'argile ^{a)}	DLUXEMBOURG	Mio p	P	3	2	2	2	2	2	2	3	3
	EWG · CEE	Mio p	P	(14 212)	(16 276)	(16 624)	(16 516)	(17 480)	(16 541)	(16 171)	15 831	15 835
Deckensteine aus Ton	DEUTSCHLAND (B.R.) SAARLAND	Mio m ²	P	1,4	1,6	1,4	1,3	1,6	1,5	1,4	1,2	1,3
			P	—								
Hourdis en terre cuite	FRANCE	Mio m ²	P	10,3	11,7	13,1	13,7	15,5	15,0	4,2	14,9	16,1
Materiali di solai	ITALIA	Mio m ²	P	45,4	61,9	71,7	77,5	78,2	64,6	73,6	79,1	99,8
Holle bakstenen voor vloeren . . .	NEDERLAND	Mio m ²	P	1,2	1,5	1,2	1,2	1,6	1,5	1,4	1,5	1,7
Hourdis en terre cuite	DEBEL BELGIQUE	Mio m ²	P	2,3	2,1	1,9	1,7	2,7	2,3	2,2	.	.
	DLUXEMBOURG			—	—	—	—	—	—	—	—	—
	EWG · CEE	Mio m ²	P	61	79	89	95	100	85	93	.	.
Dachziegel	DEUTSCHLAND (B.R.) SAARLAND	Mio m ²	P	51	46	47	42	39	35	35	33	27
			P	.								
Tuiles	FRANCE	Mio m ²	P	27	22	23	23	25	28	31	32	32
Tegole	ITALIA	Mio m ²	P	19	21	26	19	21	20	21	[19]	[20]
Normale dakpannen	NEDERLAND	Mio m ²	P	6	6	6	6	6	6	5	5	4
Tuiles et accessoires	DEBEL BELGIQUE	Mio m ²	P	4	4	4	4	3	3	3	3	2
	DLUXEMBOURG			—	—	—	—	—	—	—	—	—
	EWG · CEE	Mio m ²	P	[108]	99	106	94	94	92	95	[92]	[85]

a) Ausgedrückt in Mauerziegeln « Normalformat » (24 × 11,5 × 7,1 cm);

410 Steine dieses Formats entsprechen 1 m².

b) Außer Mauerziegel für Verkleidung.

c) Ausgedrückt in Mauerziegeln, Format : 21,4 × 10,4 × 5,4 cm.

a) Exprimé en briques du format « normal » (24 × 11,5 × 7,1 cm); 410 briques de ce format correspondent à 1 m².

b) Briques de parement exclues.

c) Exprimé en briques du format 21,4 × 10,4 × 5,4 cm.

ERZEUGNIS · PRODUIT	LAND PAYS	EINHEIT UNITÉ	P L	1958	1961	1962	1963	1964	1965	1966	1967	1968
Flachglas und Spiegelglas ^{a)}	DEUTSCHLAND (B.R.) SAARLAND	1000 t	P	527,3 x	646,2	691,7	693,1	745,7	769,4	748,2	689,2	742,1
Verre plat ^{a)}	FRANCE	1000 t	P	364,8	405,2	476,6	493,5	541,2	565,9	579,6	527,2	552,5
Vetro piano	ITALIA	1000 t	P	171,7	244,0	291,0	305,0	337,5	413,7	436,5	510,8	567,6
Vlakglas	NEDERLAND	1000 t	P	—	—	—	—	—	—	65	—	—
Verre plat	DEUBL BELGIQUE LUXEMBOURG	1000 t	P	[413]	[485]	[565]	[540]	[600]	[505]	525	539	565
	EWG · CEE	1000 t	P	2354,3	.	.
<i>darunter-dont:</i>												
Tafelglas (naturfarbig)	DEUTSCHLAND (B.R.) SAARLAND	1000 t	P	277,8 x	330,6	360,3	358,9	365,2	377,3	350,4	336,4	352,6
Verre à vitres	FRANCE	1000 t	P	134,4	133,9	153,7	162,2	190,2	203,4	195,6	180,5	197,8
Vetro da finestra (lastre lucide)	ITALIA	1000 t	P	96	145	135	140	141	215	207	247	[280]
	NEDERLAND	1000 t	P	—	—	—	—	—	—	—	—	—
Verre à vitres	DEUBL BELGIQUE LUXEMBOURG	1000 t	P	[273]	[300]	[355]	[325]	[365]	[265]	[295]	[310]	[350]
	EWG · CEE	1000 t	P
Gußglas (naturfarbig), Drahtglas	DEUTSCHLAND (B.R.) SAARLAND	1000 t	P	120,4 —	154,0	146,3	139,3	162,7	153,6	158,2	148,8	146,6
Verres coulés	FRANCE	1000 t	P	97,0	102,7	108,4	99,8	123,2	118,1	126,1	121,6	105,8
Lastre greggie	ITALIA	1000 t	P	.	.	90	96	117	104	103	98	[130]
	NEDERLAND	1000 t	P	—	—	—	—	—	—	—	—	—
Verres coulés	DEUBL BELGIQUE LUXEMBOURG	1000 t	P	[65]	[70]	[85]	[90]	[100]	[100]	[100]	[110]	[95]
	EWG · CEE	1000 t	P
Spiegelglas (naturfarbig)	DEUTSCHLAND (B.R.) SAARLAND	1000 t	P	94,3 —	125,1	144,1	157,3	177,7	193,1	188,7	152,7	185,8
Glaces brutes	FRANCE	1000 t	P	131,3	166,2	212,2	229,2	225,8	240,9	254,0	220,9	244,3
Lastre di cristallo	ITALIA	1000 t	P	30,7	39	66	69	78	95	119	130	[155]
	NEDERLAND	1000 t	P	—	—	—	—	—	—	—	—	—
Glaces brutes	DEUBL BELGIQUE LUXEMBOURG	1000 t	P	[75]	[115]	[125]	[125]	[135]	[140]	[130]	[106]	[120]
	EWG · CEE	1000 t	P
Hohlglas (ohne Glasverarbeitung) ^{b)}	DEUTSCHLAND (B.R.) SAARLAND	1000 t	P	961,6 x	1305,4	1416,6	1542,9	1601,9	1760,8	1819,2	1743,8	1966,8
Verre creux ^{b)}	FRANCE	1000 t	P	756,4	904,7	963,0	1048,1	1206,4	1235,1	1318,1	(1335)	(1470)
Vetro cavo, pressato, tecnico	ITALIA	1000 t	P	319	489	645	740	744	724	835	994	[1100]
Holglas	NEDERLAND	1000 t	P	—	—	—	—	—	—	112	—	—
Verre creux	DEUBL BELGIQUE LUXEMBOURG	1000 t	P	[90]	[120]	[130]	[145]	[160]	[190]	212	245	273
	EWG · CEE	1000 t	P	4 296	.	.
<i>darunter-dont:</i>												

a) Einschl. optisches Glas und Brillenrohglas.
 b) Einschl. Glas für Signalgeräte.

a) Y compris verre optique et lunetterie demi-brute.
 b) Y compris verre de signalisation.

ERZEUGNIS · PRODUIT	LAND PAYS	EINHEIT UNITÉ	P L	1958	1961	1962	1963	1964	1965	1966	1967	1968
<i>darunter-dont:</i>												
Getränkeflaschen	DEUTSCHLAND (B.R.) SAARLAND	1000 t	P	584,7 —	786,5	880,2	944,2	967,5	1111,0	1107,8	992,4	1145,3
Bouteilles et bonbonnes	FRANCE	1000 t	P	463,1	566,9	600,3	662,3	784,5	785,9	838,2	852,5	958,1
Bottiglie, flaschi e damigiane	ITALIA	1000 t	P	240	308	495	543	556	514	626	710	[790]
	NEDERLAND											
Bouteilles, bonbonnes, flacons	UEBL BELGIQUE LUXEMBOURG	1000 t	P	. —	. —	. —	. —	. —	[180] —	[180] —	[195] —	[210] —
	EWG · CEE	1000 t	P	[2 590]	[2 731]	[2 650]	
Konserven-, Medizin- und Ver- packungsglas, Haushalt-Wirt- schaftsglas	DEUTSCHLAND (B.R.) SAARLAND	1000 t	P	276,5 x	374,9	382,3	429,0	440,7	445,2	490,0	519,2	559,2
Bocaux, flaconnage et gobeletterie. Flaconi, vasi, bicchieri e vetro da tavola	FRANCE	1000 t	P	240,8	270,7	288,2	313,4	333,9	335,0	383,3	(396)	(431)
	ITALIA	1000 t	P	62	76	111	145	146	152	179	231	[255]
	NEDERLAND											
	UEBL BELGIQUE LUXEMBOURG			— —	— —	— —	— —	— —	— —	— —	— —	— —
	EWG · CEE											
Glaskolben für Isolierflaschen und -behälter, Glas in Stangen, Stäben, massiven Kugeln oder Röhren	DEUTSCHLAND (B.R.) SAARLAND	1000 t	P	27,4 —	32,4	33,6	36,4	42,1	41,0	44,9	45,9	51,9
Ampoules et tubes divers, barres, baguettes	FRANCE	1000 t	P	14,2	19,3	23,8	23,9	28,6	29,5	29,7	27,0	22,8
Tube e bacchette per fiale	ITALIA	1000 t		.	.	.	5,5	6,9	6,4	8,0	9,7	.
	NEDERLAND											
	UEBL BELGIQUE LUXEMBOURG			— —	— —	— —	— —	— —	— —	— —	— —	— —
	EWG · CEE											
Glaskolben (ohne Ausrüstung) für die Elektroindustrie	DEUTSCHLAND (B.R.) SAARLAND	1000 t	P	23,2 —	39,0	38,8	49,4	58,1	55,7	59,1	65,5	78,7
Ampoules et tubes électriques et de télévision	FRANCE	1000 t	P	13,0	22,6	24,1	23,3	29,3	35,2	33,7	22,8	26,5
	ITALIA											
	NEDERLAND											
	UEBL BELGIQUE LUXEMBOURG			— —	— —	— —	— —	— —	— —	— —	— —	— —
	EWG · CEE											
Hohlglas für Laboratorien und Krankenpflege	DEUTSCHLAND (B.R.) SAARLAND	t	P	2 868 —	3 327	3 279	2 905	3 257	3 434	3 761	3 151	3 895
Verrerie de laboratoire et d'hygiène	FRANCE	t	P	1 990	2 190	2 530	2 470	2 880	2 780	2 450	3 320	3 640
Articoli per laboratorio e per uso igienico - sanitario	ITALIA	t	P	.	.	.	2 850	3 820	2 020	2 130	.	.
	NEDERLAND											
	UEBL BELGIQUE LUXEMBOURG			— —	— —	— —	— —	— —	— —	— —	— —	— —
	EWG · CEE											

ERZEUGNIS · PRODUIT	LAND PAYS	EINHEIT UNITÉ	P L	1958	1961	1962	1963	1964	1965	1966	1967	1968
Feuerfeste Erzeugnisse	DEUTSCHLAND (B.R.)	1000 t	P	2 480	} 2 768	2 506	2 317	2 532	2 655	2 333	2 102	2 407
	SAARLAND	1000 t	P	.								
Produits réfractaires	FRANCE	1000 t	P	627	648	605	583	642	662	603	571	554
	ITALIA	1000 t	P	270	400	520	470	440	430	425	440	470
Refrattari e isolanti termici	NEDERLAND											
	U E B L											
Produits silico-alumineux, siliceux et autres	BELGIQUE	1000 t	P	114	162	165	142	163	166	156	137	162
	LUXEMBOURG			—	—	—	—	—	—	—	—	—
	EWG · CEE											
Kanalsationsartikel aus Steinzeug	DEUTSCHLAND (B.R.)	1000 t	P	483,3	} 680,6	748,1	779,4	847,1	915,3	845,8	667,7	714,3
	SAARLAND		P	x								
Tuyaux de grès	FRANCE	1000 t	P	62,1	61,6	62,4	60,6	62,5	62,1	55,6	48,3	48,1
Grès chimico per fognature	ITALIA	1000 t	P	54,5	95,0	110	95	115	80	90	90	105
Draineerbuizen	NEDERLAND	1000 t	P	102,1	60,9	78,6	71,9	68,3	65,7	[80]	[89]	[84]
Tuyaux de drainage	U E B L											
	BELGIQUE	1000 t	P	9,9	13,9	17,9	12,5	17,3	18,4	21,0	.	.
	LUXEMBOURG											
	EWG · CEE	1000 t	P	715	912	1017	1019	1110	1 142	[1 092]	.	.
Wand- und Bodenfliesen, unglasiert, aus Steinzeug oder anderen feinkeramischen Stoffen	DEUTSCHLAND (B.R.)	Mio m ²	P	7,5	} 15,6	15,1	14,4	16,6	16,6	14,5	12,9	13,9
	SAARLAND		P	x								
Carreaux de ¼ grès	FRANCE	Mio m ²	P	0,9	0,9	1,1	1,2	0,3	0,3	0,3	0,3	0,3
Piastrelle di grès	ITALIA	1000 t	P	.	.	280	300	300	300	410	610	768
Vloertegels en plavuizen	NEDERLAND	Mio m ²	L	0,7	0,8	0,7	0,8	1,0	0,9	0,9	1,5	1,5
Carreaux de parement en demi-grès	U E B L											
	BELGIQUE	Mio m ²	P	0,1	0,1	a)	a)	a)	a)	a)	a)	a)
	LUXEMBOURG											
	EWG · CEE											
Fliesen, glasiert, aus Steingut und anderen feinkeram. Stoffen	DEUTSCHLAND (B.R.)	Mio m ²	P	12,3	} 20,8	22,6	20,4	23,3	24,7	23,4	22,3	25,0
	SAARLAND		P	x								
Carreaux de grès et de faïence	FRANCE	Mio m ²	P	11,1	13,9	14,9	15,7	18,5	20,9	21,3	18,8	20,8
Piastrelle di maiolica e di terraglia forte	ITALIA	1000 t	P	.	.	330	430	448	465	487	502	57,2
Muurtegels	NEDERLAND	Mio m ²	L	1,6	2,6	2,7	3,0	3,7	3,8	3,8	4,6	5,1
Carreaux de revêtement en faïence et en grès	U E B L											
	BELGIQUE	Mio m ²	P	1,3	1,5	b) 1,8	b) 1,9	b) 2,1	b) 2,3	b) 2,1	b) 1,9	b) 2,0
	LUXEMBOURG											
	EWG · CEE											
Haushalts-, Wirtschafts- und Zier- gegenstände aus Steingut.	DEUTSCHLAND (B.R.)	1000 t	P	14,9	} 18,9	16,9	16,2	17,7	18,4	17,9	18,5	20,7
	SAARLAND	1000 t	P	3,8								
Vaisselle de faïence et faïence d'art	FRANCE	1000 t	P	52,0	52,5	47,4	45,1	43,5	43,3	41,2	39,2	36,0
Terraglie e ceramiche per uso domestico e decorativo	ITALIA	1000 t	P	(43)	(45)	(54)	(54)	(54)	(54)	(54)	(47)	(39)
Huish. sier -, kunst - en relig. aardewerk en porselein	NEDERLAND	1000 t	L	13,2	13,5
Vaisselle de faïence, grès artistique et divers	U E B L											
	BELGIQUE	1000 t	P	6,4	7,2	7,0	7,6	8,2	7,9	8,4	8,6	8,8
	LUXEMBOURG	1000 t	P									
	EWG · CEE										(126)	(118)

a) In der nächstfolgenden Position enthalten.
b) Ab 1962 einschl. unglasierte Fliesen.

a) Compris dans la position suivante.
b) A partir de 1962, y compris les carreaux de pavement en demi-grès.

ERZEUGNIS · PRODUIT	LAND PAYS	EINHEIT UNITÉ	P L	1958	1961	1962	1963	1964	1965	1966	1967	1968
Tonwaren für Gärtnerei und Haushalt	DEUTSCHLAND (B.R.) SAARLAND	1000 t	P	59,4	70,7	74,9	72,9	79,8	77,9	74,3	77,7	77,1
				x								
Poterie culinaire et horticole	FRANCE	1000 t	P	32,3	39,8	43,0	48,4	47,3	53,9	55,4	62,2	67,1
Bloempotten	ITALIA	Mio st	L	17,6	17,5	16,1	17,0	24,7	18,0	18,5	15,3	14,8
Poterie en terre cuite	NEDERLAND	1000 t	P	11,5	14,1	14,8	16,7	19,2	19,3	20,1	22,8	20,3
	BELGIQUE											
	LUXEMBOURG											
	EWG · CEE											
Sanitäre und hygienische Installationskeramik	DEUTSCHLAND (B.R.) SAARLAND	1000 t	P	66,9	88,0	88,2	95,4	98,8	102,0	102,8	95,3	91,0
Produits sanitaires céramiques	FRANCE	1000 t	P	79,8								
Articoli sanitari, terraglia, porcellana, fire-clay	ITALIA	1000 t	P	64,0	83,9	102,4	105,6	119,8	128,3	130,0	130,0	156,0
Sanitairkeramische produkten	NEDERLAND	1000 t	P	19,5	18,2	18,9	17,2	17,2	19,4	15,5	21,2	.
Céramiques sanitaires	BELGIQUE	1000 t	P	7,8	10,4	11,6	12,4	14,5	15,9	14,1	13,3	.
	LUXEMBOURG											
	EWG · CEE	1000 t	P	.	290,2	307,5	318,0	351,0	377,1	375,7	352,8	.

**Herstellung von Baumaterialien und sonstigen
Erzeugnissen aus Steinen und Erden**
**Matériaux de construction et produits minéraux
non métalliques**
**Materiali da costruzione e prodotti minerali non
metallici**
**Bouwmateriaalfabrieken; bewerking van niet-
metalen mineralen**

ERZEUGNIS · PRODUIT	LAND PAYS	EINHEIT UNITÉ	P L	1958	1961	1962	1963	1964	1965	1966	1967	1968
Zement und zementähnliche Bindemittel a) Ciments broyés b) et liants c) Cementi Cement Ciments Ciments	DEUTSCHLAND (B.R.)	Mio t	P	19,4	27,1	28,6	29,2	33,6	34,1	34,7	31,7	33,4
	SAARLAND	Mio t	P	0,3								
	FRANCE	Mio t	P	13,6	15,7	16,9	18,1	21,5	22,4	23,4	24,8	25,6
	ITALIA	Mio t	P	12,8	18,0	20,2	22,1	22,8	20,7	22,4	26,3	29,5
	NEDERLAND	Mio t	P	1,4	1,9	2,0	2,1	2,9	3,0	3,2	3,3	3,4
	BELGIQUE	Mio t	P	4,1	4,8	4,8	4,7	5,8	5,9	5,8	5,8	5,7
	LUXEMBOURG	Mio t	P	0,2	0,2	0,2	0,2	0,2	0,2	0,2	0,2	0,2
EWG · CEE	Mio t	P	51,8	67,7	72,7	76,4	86,8	86,3	89,7	92,1	97,8	
<i>darunter-dont:</i>												
Portlandzement Ciment Portland artif. et Ciments H.R.I. b) Portlandcement Ciment Portland	DEUTSCHLAND (B.R.)	Mio t	P	14,0	19,5	20,7	21,5	24,8	25,4	25,8	23,7	25,3
	SAARLAND	Mio t	P	—								
	FRANCE	Mio t	P	10,0	12,2	13,2	14,4	17,3	18,2	19,2	20,4	21,2
	ITALIA	Mio t	P	0,9	1,0	1,0	0,9	1,3	1,2	1,5	1,6	1,6
	NEDERLAND	Mio t	P	0,9	1,0	1,0	0,9	1,3	1,2	1,5	1,6	1,6
	BELGIQUE	Mio t	P	3,2	3,8	3,8	3,8	4,7	4,8	4,4	4,4	4,3
	LUXEMBOURG	Mio t	P	—	—	—	—	—	—	—	—	—
EWG · CEE	Mio t	P	—	—	—	—	—	—	—	—	—	
Baugips Gebrannter Gips d) Plâtres de construction Gesso per edilizia Plâtres Plâtres	DEUTSCHLAND (B.R.)	1000 t	P	724	855	840	807	878	892	916	849	929
	SAARLAND	1000 t	P	67								
	FRANCE	1000 t	P	1960	1908	1918	2062	2417	2523	2484	2430	2483
	ITALIA	1000 t	P	.	(650)	(680)	(700)	(700)	(600)	(500)	(530)	(765)
	NEDERLAND	1000 t	P
	BELGIQUE	1000 t	P	44	70	80	82	91	75	77	73	81
	LUXEMBOURG	1000 t	P	10	9	8	7	7	8	6	9	6
EWG · CEE	1000 t	P	—	—	—	—	—	—	—	—	—	
Gebrannter und hydraulischer Kalk e) Gebrannter Kalk Chaux grasses et hydrauliques Calce viva, idrata, idraulica Chaux et chaux hydraulique artificielle Chaux vive	DEUTSCHLAND (B.R.)	1000 t	P	7 877	9 924	9 698	9 775	10 814	10 627	10 401	10 185	10 634
	SAARLAND	1000 t	P	291								
	FRANCE	1000 t	P	3 329	3 570	3 470	3 468	4 064	3 884	4 155	3 981	3 982
	ITALIA	1000 t	P	(4 300)	(5 200)	(5 700)	(5 700)	(5 100)	(5 100)	(5 100)	(4 900)	(5 000)
	NEDERLAND	1000 t	P
	BELGIQUE	1000 t	P	1 771	1 930	2 043	2 021	2 313	f) 2 292	f) 2 234	2 284	2 501
	LUXEMBOURG	1000 t	P	47	12	3	2	2	1	1	—	—
EWG · CEE	1000 t	P	—	—	—	—	—	—	—	—	—	
<i>darunter-dont:</i>												
Chaux hydrauliques Calce idraulica Chaux hydraulique artificielle	DEUTSCHLAND (B.R.)	1000 t	P	1 093	1 005	1 005	1 018	1 145	1 164	1 375	1 188	1 162
	SAARLAND	1000 t	P	—								
	FRANCE	1000 t	P	1 093	1 005	1 005	1 018	1 145	1 164	1 375	1 188	1 162
	ITALIA	1000 t	P	(800)
	NEDERLAND	1000 t	P
	BELGIQUE	1000 t	P	7	6	6	5	9
	LUXEMBOURG	1000 t	P	—	—	—	—	—	—	—	—	—
EWG · CEE	1000 t	P	—	—	—	—	—	—	—	—	—	

a) Ohne die zum Absatz bestimmten Zementklinker.

b) Zerdrückwiderstand über 100 kg pro cm².c) Zerdrückwiderstand unter 100 kg pro cm².

d) Baugips und sonstiger gebrannter Gips.

e) Einschl. Sinterdolomit.

f) Ohne künstlichen hydraulischen Kalk.

a) Non compris le clinker de ciment destiné à la vente.

b) Résistance à l'écrasement supérieure à 100 kg par cm².c) Résistance à l'écrasement inférieure à 100 kg par cm².

d) Plâtres de construction et autres gypses calcinés.

e) Y compris dolomie frittée.

f) Sans la chaux hydraulique artificielle.

ERZEUGNIS · PRODUIT	LAND PAYS	EINHEIT UNITÉ	P L	1958	1961	1962	1963	1964	1965	1966	1967	1968
Schleifscheiben und sonstige Schleifkörper (mit Korund und Siliciumcarbid), keramisch und aus Silicat	DEUTSCHLAND (B.R.)	1000 t	P	16,3 x	22,9	19,4	18,9	21,2	22,3	19,5	17,2	20,4
	SAARLAND											
Abrasiivi rigidi e granulari	FRANCE	1000 t	P	8,0	10,9	11,5	11,5	11,5	11,5	14,4	15,4	16,4
	ITALIA											
Meules abrasives	NEDERLAND	1000 t	P	0,8	1,2	1,8	1,6	1,7	1,6	1,5	1,5	1,5
	UEBL BELGIQUE											
	UEBL LUXEMBOURG			—	—	—	—	—	—	—	—	—
	EWG · CEE											
Schleifpapier und Schleifgewebe.	DEUTSCHLAND (B.R.)	Mio m ²	P	28,9 —	37,1	40,8	43,4	47,2	49,3	50,4	49,1	57,8
	SAARLAND											
Abrasiivi flessibili	FRANCE	Mio m ²	P	8,0	8,6	9,5	9,5	9,5	9,5	9,5	9,8	10,0
	ITALIA											
Toiles et papiers abrasifs	NEDERLAND	Mio m ²	P	0,5	0,5	0,3	0,3	0,3	—	—	—	—
	UEBL BELGIQUE											
	UEBL LUXEMBOURG			—	—	—	—	—	—	—	—	—
	EWG · CEE											
Asbestzementwaren ^{a)}	DEUTSCHLAND (B.R.)	Mio m ²	P	—	—	—	—	93,2	101,5	88,8	87,4	93,7
	SAARLAND											
Produits en amiante-ciment	FRANCE	1000 t	P	536	613	684	704	854	795	878	954	89,3
Materiali in amianto-cemento	ITALIA	1000 t	P	(450)	(550)	(600)	(610)	(550)	(450)	(475)	(480)	(500)
	NEDERLAND			—	—	—	—	—	—	—	—	—
	UEBL BELGIQUE			—	—	—	—	—	—	—	—	—
	UEBL LUXEMBOURG			—	—	—	—	—	—	—	—	—
	EWG · CEE											
Betonrohre aller Art	DEUTSCHLAND (B.R.)	1000 t	P	1 431 .	2 279	2 660	2 773	3 292	3 159	3 275	3 120	3 422
	SAARLAND											
Tuyaux armés et non armés en béton	FRANCE	1000 t	P	922	1 250	1 372	1 475	1 730	1 719	1 825	2 103	2 280
	ITALIA											
Betonnen rioolbuizen en hulpstukken	NEDERLAND	1000 t	L	374	537	617	640	769	633	639	790	.
	Tuyaux de voirie en béton											
	UEBL BELGIQUE	1000 t	P	289	361	407	465	547	535	531	643	.
	UEBL LUXEMBOURG											
	EWG · CEE											
Kalksandsteine ^{b)}	DEUTSCHLAND (B.R.)	Mio st	P	2 692 x	3 613	4 148	4 253	4 907	5 011	5 132	4 842	5 134
	SAARLAND											
Kalkzandstenen (waalformaat)	FRANCE	Mio st	P	786	919	964	957	1 242	1 248	1 266	1 261	1 291
	ITALIA											
	NEDERLAND			—	—	—	—	—	—	—	—	—
	UEBL BELGIQUE			—	—	—	—	—	—	—	—	—
	UEBL LUXEMBOURG			—	—	—	—	—	—	—	—	—
	EWG · CEE											

a) Auf 6 mm Plattenstärke umgerechnet.

b) Ausgedrückt in Steinen im „Normalformat“ (24 × 11,5 × 7,1 cm); 410 Steine dieses Formats entsprechen 1 m².

a) Ramené à 6 mm d'épaisseur.

b) Exprimé en pièces du format « normal » (24 × 11,5 × 7,1 cm); 410 de ces unités correspondent à 1 m².

ERZEUGNIS · PRODUIT	LAND PAYS	EINHEIT UNITÉ	P L	1958	1961	1962	1963	1964	1965	1966	1967	1968
Flüssigstahl für Stahlguß	DEUTSCHLAND (B.R.)	1000 t	P	525	730	670	576	638	650	577	526	633
Flüssigstahl für Stahlguß	SAARLAND	1000 t	P	33								
Acier liquide pour moulages	FRANCE	1000 t	P	367	366	364	344	368	362	346	349	379
Acciaio spillato per getti	ITALIA	1000 t	P	147	201	197	196	167	159	171	233	253
Vloceibaar staal voor gietwerk	NEDERLAND	1000 t	P	19	17	18	18	15	15	14	17	17
Acier liquide pour moulages	UEBL BELGIQUE	1000 t	P	94	114	119	102	98	103	91	76	82
Acier liquide pour moulages	UEBL LUXEMBOURG	1000 t	P	5	5	5	4	5	6	5	4	5
	EGKS · CECA	1000 t	P	1 190	1 433	1 374	1 239	1 291	1 295	1 204	1 205	1 369
Blöcke und Halbzeug ^{a)}	DEUTSCHLAND (B.R.)	1000 t	L	1 668	2 435	1 807	1 599	1 953	2 177	1 752	2 008	1 681
	SAARLAND											
Lingots et demi-produits ^{a)}	FRANCE	1000 t	L	384	446	375	378	605	581	565	646	486
Lingotti e semiprodotti ^{a)}	ITALIA	1000 t	L	667	821	804	858	839	958	890	863	844
Blokken en halfabrikaten ^{a)}	NEDERLAND	1000 t	L	13	23	26	40	22	130	85	287	119
Lingots et demi-produits ^{a)}	UEBL BELGIQUE	1000 t	L	481	332	231	146	242	375	263	230	242
Lingots et demi-produits ^{a)}	UEBL LUXEMBOURG	1000 t	L	76	21	5	3	10	27	5	8	5
	EGKS · CECA	1000 t	L	3 289	4 078	3 248	3 023	3 671	4 248	3 560	4 042	3 377
Schwere Profile	DEUTSCHLAND (B.R.)	1000 t	P	1 262	2 109	2 082	1 918	2 187	2 288	2 171	2 057	2 155
Schwere Profile	SAARLAND											
Profilés lourds	FRANCE	1000 t	P	734	877	898	848	1 030	1 122	1 121	1 143	1 209
Profilati pesanti	ITALIA	1000 t	P	324	533	597	634	644	725	463	454	477
Zware profielen	NEDERLAND	1000 t	P	—	—	—	—	—	—	—	—	—
Profilés lourds	UEBL BELGIQUE	1000 t	P	176	168	270	317	431	402	464	512	628
Profilés lourds	UEBL LUXEMBOURG	1000 t	P	468	647	649	626	719	726	763	788	776
	EGKS · CECA	1000 t	P	3 258	4 334	4 496	4 343	5 012	5 264	4 982	4 954	5 246
Röhrenvormaterial (ohne Blöcke)	DEUTSCHLAND (B.R.)	1000 t	P	908	1 278	1 127	1 101	1 302	1 327	1 204	1 331	1 337
Röhrenvormaterial (ohne Blöcke)	SAARLAND											
Ronds et carrés pour tubes	FRANCE	1000 t	P	336	434	412	394	447	447	453	430	450
Tondi e quadri per tubi	ITALIA	1000 t	P	166	264	289	276	232	197	199	248	370
Ronds et carrés pour tubes	NEDERLAND	1000 t	P	—	—	—	—	—	12	32	12	23
	UEBL BELGIQUE	1000 t	P	10	5	3	1	14	21	53	35	48
	UEBL LUXEMBOURG	1000 t	P	—	—	—	—	—	—	—	—	—
	EGKS · CECA	1000 t	P	1 482	1 981	1 831	1 772	1 994	2 003	1 941	2 056	2 227
Walzdraht in Ringen	DEUTSCHLAND (B.R.)	1000 t	P	1 467	2 094	2 063	2 216	2 767	2 868	2 674	2 844	3 122
Walzdraht in Ringen	SAARLAND											
Fil machine en couronnes	FRANCE	1000 t	P	1 118	1 663	1 555	1 622	1 818	1 911	1 970	1 928	2 140
Vergella in matasse	ITALIA	1000 t	P	428	653	603	563	553	674	645	771	805
Walsdraad in ringen	NEDERLAND	1000 t	P	93	129	128	127	152	158	182	200	259
Fil machine en couronnes	UEBL BELGIQUE	1000 t	P	503	614	639	722	866	918	926	962	970
Fil machine en couronnes	UEBL LUXEMBOURG	1000 t	P	210	221	235	225	223	257	241	265	353
	EGKS · CECA	1000 t	P	4 067	5 374	5 223	5 480	6 379	6 787	6 638	6 970	7 648

a) Zum Schmieden und sonstigem unmittelbaren Verbrauch (einschließlich Blöcke für Röhren).

a) Pour forge et autre utilisation directe (y compris lingots pour tubes).

ERZEUGNIS · PRODUIT	LAND PAYS	EINHEIT UNITÉ	P L	1958	1961	1962	1963	1964	1965	1966	1967	1968
Grobbleche (3 mm und mehr), warm- und kaltgewalzt Tôles fortes (3 mm et plus) à chaud et à froid Lamiere (da 3 mm e oltre) laminate a caldo e a freddo Dikke platen (3 mm en meer) warm- en koudgewalst Tôles fortes (3 mm et plus) à chaud et à froid	DEUTSCHLAND (B.R.)	1000 t	P	3 200	3 907	3 921	3 512	4 282	4 219	4 113	3 905	4 546
	SAARLAND	1000 t	P	418								
	FRANCE	1000 t	P	1 222	1 473	1 364	1 378	1 619	1 534	1 552	1 657	1 668
	ITALIA	1000 t	P	624	923	960	899	912	1 111	1 264	1 569	1 633
	NEDERLAND	1000 t	P	331	449	421	405	430	432	448	437	489
	U E B L BELGIQUE	1000 t	P	629	589	583	540	758	979	1 027	1 061	1 125
	U E B L LUXEMBOURG	1000 t	P	132	128	120	151	179	181	175	172	184
	EGKS · CECA	1000 t	P	6 556	7 469	7 369	6 885	8 180	8 456	8 579	8 801	9 645
Feinbleche (< 3 mm) kaltgewalzt . Tôles minces (<3 mm) laminées à froid Lamiere laminate a freddo (<3 mm) Dunne platen (<3 mm) koudge- walst Tôles minces (<3 mm) laminées à froid	DEUTSCHLAND (B.R.)	1000 t	P	1 126	1 865	2 401	2 689	3 447	3 697	3 930	4 353	5 922
	SAARLAND			—								
	FRANCE	1000 t	P	1 892	2 770	2 929	3 282	3 647	3 579	3 794	3 825	4 205
	ITALIA	1000 t	P	748	1 140	1 284	1 625	1 827	2 196	2 431	2 651	2 748
	NEDERLAND	1000 t	P	469	604	836	966	1 010	997	1 075	1 159	1 376
	U E B L BELGIQUE	1000 t	P	611	808	1 048	1 275	1 464	1 387	1 575	1 931	2 290
	U E B L LUXEMBOURG	1000 t	P	234	281	288	288	281	280	282	289	303
	EGKS · CECA	1000 t	P	5 080	7 468	8 786	10 125	11 675	12 136	13 087	14 208	16 845
Transformatoren- und Dynamo- bleche Tôles magnétiques Lamierini magnetici Transformatoren- en dynamo- platten Tôles magnétiques	DEUTSCHLAND (B.R.)	1000 t	P	233	305	284	254	266	252	230	230	248
	SAARLAND	1000 t	P	—								
	FRANCE	1000 t	P	163	222	196	178	207	187	187	178	168
	ITALIA	1000 t	P	36	56	68	77	81	82	120	179	139
	NEDERLAND	1000 t	P	—	—	—	—	—	—	—	—	—
	U E B L BELGIQUE	1000 t	P	39	53	42	42	41	41	49	61	72
	U E B L LUXEMBOURG			—	—	—	—	—	—	—	—	—
	EGKS · CECA	1000 t	P	471	636	590	551	595	562	586	648	628
Weißblech, Weißband, sonst. verzinnte und überzogene Bleche . Fer-blanc, tôles étamées et revêtues Banda e lamiere stagnate e rivestite Blik, vertinde en beklede platen . Fer-blanc, tôles étamées et revêtues Fer-blanc, tôles étamées et revêtues	DEUTSCHLAND (B.R.)	1000 t	P	405	612	671	695	874	974	1 184	1 306	1 577
	SAARLAND	1000 t	P	—								
	FRANCE	1000 t	P	689	907	948	999	1 130	990	1 153	1 212	1 181
	ITALIA	1000 t	P	181	277	263	325	397	529	538	621	616
	NEDERLAND	1000 t	P	90	167	199	248	270	245	303	328	343
	U E B L BELGIQUE	1000 t	P	—	—	—	—	—	—	—	—	—
	U E B L LUXEMBOURG	1000 t	P	294	420	499	600	613	550	587	645	659
	EGKS · CECA	1000 t	P	1 659	2 383	2 580	2 867	3 284	3 287	3 765	4 112	4 376

ERZEUGNIS · PRODUIT	LAND PAYS	EINHEIT UNITÉ	P L	1958	1961	1962	1963	1964	1965	1966	1967	1968
Stahlrohre ^{a)}	DEUTSCHLAND (B.R.) SAARLAND	1000 t	P	1 790	2 572	2 644	2 344	2 723	2 848	2 823	3 076	3 391
		1000 t	P	162								
Tubes d'acier	FRANCE	1000 t	L	921	1 209	1 102	1 115	1 258	1 305	1 305	1 410	1 472
Tubi di acciaio	ITALIA	1000 t	P	743	1 106	1 283	1 366	1 172	1 358	1 309	1 642	1 838
Stalen buizen	NEDERLAND	1000 t	P	89	128	141	145	175	193	158	146	176
Tubes d'acier	UJEBL BELGIQUE	1000 t	P	159	200	221	235	272	268	275	250	258
Tubes d'acier	UJEBL LUXEMBOURG	1000 t	P	22	83	84	83	94	104	104	108	99
	EWG · CEE	1000 t		3 896	5 298	5 475	5 288	5 684	6 076	5 974	6 632	7 234
<i>davon-soit:</i>												
Nahtlose Rohre	DEUTSCHLAND (B.R.) SAARLAND	1000 t	P	1 010	1 452	1 360	1 333	1 510	1 596	1 500	1 619	1 618
		1000 t	P	91								
Nahtlos gewalzte Rohre	FRANCE	1000 t	L	437	497	477	445	474	506	476	471	498
Tubi senza saldatura	ITALIA	1000 t	P	581	781	793	817	724	784	798	852	863
Naadloze buizen	NEDERLAND	1000 t	P									
Tubes sans soudure	UJEBL BELGIQUE	1000 t	P	50	59	63	68	83	94	96	70	7
	UJEBL LUXEMBOURG	1000 t	P	—	—	—	—	—	—	—	—	—
	EWG · CEE									2 870	3 012	3 054
Geschweißte Rohre ^{a)}	DEUTSCHLAND (B.R.) SAARLAND	1000 t	P	780	1 120	1 284	1 011	1 213	1 252	1 323	1 457	1 773
		1000 t	P	71								
Tubes soudés	FRANCE	1000 t	L	484	712	625	670	784	799	829	939	974
Tubi saldati	ITALIA	1000 t	P	162	325	490	549	448	574	511	790	975
Gelaste buizen	NEDERLAND	1000 t	P							158	146	176
Tubes soudés (y compris hors tôle)	UJEBL BELGIQUE	1000 t	P	109	140	158	167	189	174	179	180	183
Tubes soudés	UJEBL LUXEMBOURG	1000 t	P	22	83	84	83	94	104	104	108	99
	EWG · CEE									3 104	3 260	4 180
Blankstahl	DEUTSCHLAND (B.R.) SAARLAND	1000 t	P	389	662	559	508	638	688	604	538	762
		1000 t	P	48								
Barres étréées	FRANCE	1000 t	L	187	231	231	219	240	220	252	239	241
Barres étréées	ITALIA NEDERLAND	1000 t	P	18	30	25	24	29	28	26	24	27
		UJEBL BELGIQUE	P									
	UJEBL LUXEMBOURG	1000 t	P									
	EWG · CEE											
Kaltband und Kaltbandprofile.	DEUTSCHLAND (B.R.) SAARLAND	1000 t	P	1 042	1 276	1 262	1 116	1 322	1 235	1 314	1 233	1 537
		1000 t	P	28								
Feuillards et profilés à froid	FRANCE	1000 t	L	242	311	326	348	370	371	418	394	388
Feuillards et profilés à froid	ITALIA NEDERLAND	1000 t	P	95	141	169	199	243	240	262	282	317
		UJEBL BELGIQUE	P									
Feuillards à froid	UJEBL LUXEMBOURG	1000 t	P	10	18	19	21	22	20	22	24	35
	EWG · CEE											

a) Teilweise geschätzt.

b) Einschl. aus Röhren hergestellte Flaschen.

a) Partiellement estimé.

b) Y compris bouteilles obtenues à partir de tubes d'acier.

ERZEUGNIS · PRODUIT	LAND PAYS	EINHEIT UNITÉ	P L	1958	1961	1962	1963	1964	1965	1966	1967	1968
Gezogener Draht	DEUTSCHLAND (B.R.)	1000 t	P	1 106	1 417	1 381	1 302	1 620	1 741	1 704	1 728	1 918
Draht.	SAARLAND	1000 t	P	102		1 381	1 302	1 620	1 741	1 704	1 728	1 918
Fil tréfilé simple	FRANCE	1000 t	L	665	799	753	793	839	837	844	841	870
	ITALIA											
Getrokken draad	NEDERLAND	1000 t	P	128	134	133	136	148	139	138	145	163
Fil tréfilé simple	BELGIQUE	1000 t	P	430	580	617	629	680	710	730	716	737
	LUXEMBOURG											
	EWG · CEE											

ERZEUGNIS · PRODUIT	LAND PAYS	EINHEIT UNITÉ	P L	1958	1961	1962	1963	1964	1965	1966	1967	1968
Halbzeug aus Zink und Zinklegierungen ^{a)}	DEUTSCHLAND (B.R.) SAARLAND	1000 t	P	64,9 —	76,9	75,6	69,6	84,9	82,8	74,1	74,5	73,5
Zinc laminé	FRANCE	1000 t	L	70,4								
Semilavorati di zinco	ITALIA	1000 t	P	7,4	8,7	9,8	10,4	8,7	9,5	10,5	10,3	11,8
Demi-produits en zinc (y compris en étain et divers).	UEBL BELGIQUE	1000 t	P	43,4	44,2	46,3	44,7	46,3	47,4	47,8	52,8	49,2
	LUXEMBOURG											
	EWG · CEE											
Halbzeug aus Aluminium und Aluminiumlegierungen ^{a) b)}	DEUTSCHLAND (B.R.) SAARLAND	1000 t	P	164,9 —	234,1	246,8	255,4	316,6	319,5	366,1	381,3	475,6
Demi-produits en aluminium et alliages légers ^{c)}	FRANCE	1000 t	L	95,2								
Semilavorati d'alluminio	ITALIA	1000 t	P	57,0	90,0	97,0	107,0	105,0	112,0	144,0	151,0	183,0
Demi-produits en aluminium	NEDERLAND	1000 t	P	38,3	71,7	80,7	86,2	123,5	135,5	173,5	143,8	159,6
	UEBL BELGIQUE											
	LUXEMBOURG											
	EWG · CEE											
<i>darunter-dont:</i>												
Leitmaterial aus Aluminium und Aluminiumlegierungen ^{a) b)}	DEUTSCHLAND (B.R.) SAARLAND	1000 t	P	16,5 —	25,2	25,2	22,8	26,5	26,0	37,4	41,5	40,6
Fils d'aluminium (pour fils électr.).	FRANCE	1000 t	L	13,0								
Fili elettrici di alluminio	ITALIA	1000 t	P	5,5	8,0	9,0	9,0	6,0	5,7	10,0	9,0	13,5
	NEDERLAND	1000 t	P	—	—	—	—	—	—	—	—	—
	UEBL BELGIQUE											
	LUXEMBOURG											
	EWG · CEE											
Halbzeug aus Kupfer und Kupferlegierungen ^{a) d)}	DEUTSCHLAND (B.R.) SAARLAND	1000 t	P	503,4 —	650,2	576,6	592,9	760,0	769,5	683,2	685,3	794,0
Demi-produits en cuivre et alliages de cuivre	FRANCE	1000 t	L	284,2								
Semilavorati di rame	ITALIA	1000 t	P	165,2	275,0	294,0	323,0	293,0	302,5	326,0	355,0	373,0
Halbfabrikaten uit koper en koperlegierungen ^{e)}	NEDERLAND	1000 t	P	54,8	60,9	58,8	52,9	68,2
	UEBL BELGIQUE											
Demi-produits en cuivre allié et non allié	LUXEMBOURG	1000 t	P	94,1	127,0	114,2	124,2	153,9	168,5	146,7	132,0	160,7
	EWG · CEE	1000 t	L/P	1 651	1 688	1 602	1 604	1 789
<i>darunter-dont:</i>												
Leitmaterial aus Kupfer und Kupferlegierungen ^{a) d)}	DEUTSCHLAND (B.R.) SAARLAND	1000 t	P	212,1 —	263,2	251,0	252,1	337,0	341,4	302,9	327,4	351,4
Fils de cuivre (pour fils électriques)	FRANCE	1000 t	P	139,9								
Fili elettrici di rame	ITALIA	1000 t	P	74,7	127,6	128,0	139,8	134,2	132,0	145,9	156,6	167,6
	NEDERLAND	1000 t	P
	UEBL BELGIQUE											
	LUXEMBOURG											
	EWG · CEE											

a) Ohne Aufzageanteil von plattiertem Material.

b) Einschließlich Kabel aus Stahlaluminium.

c) Einschl. Aluminiumfolien.

d) Einschließlich Kabel aus Stahlkupfer.

e) Quelle: World Bureau of Metal Statistics.

a) Non compris, pour le matériel revêtu, le poids de la couche de revêtement.

b) Y compris câbles d'aluminium avec âme d'acier.

c) Y compris les feuilles minces d'aluminium.

d) Y compris câbles de cuivre avec âme d'acier.

c) Source: World Bureau of Metal Statistics.

ERZEUGNIS · PRODUIT	LAND PAYS	EINHEIT UNITÉ	P L	1958	1961	1962	1963	1964	1965	1966	1967	1968
Halbzeug aus Blei und Bleilegerungen a).	DEUTSCHLAND (B.R.) SAARLAND	1000 t	P	40,5 x	51,6	47,0	43,3	51,5	48,6	49,8	48,9	48,6
Demi-produits en plomb	FRANCE	1000 t	L	47,9	45,1	43,4	44,1	45,0	41,4	40,0	37,1	36,1
Semilavorati di piombo	ITALIA	1000 t	P	27,5	38,0	38,0	38,5	39,5	39,0	46,0	48,5	48,0
Halfabrikaten van lood en -legeringen	NEDERLAND	1000 t	P	14,0	17,4	17,6	16,3	17,7	16,8	17,6	17,0	17,0
Demi-produits en plomb	BEIGIQUE LUXEMBOURG	1000 t	P	22,9 —	27,4 —	27,8 —	26,8 —	26,0 —	26,6 —	25,9 —	24,9 —	21,7 —
	EWG · CEE	1000 t	P/L	153	180	174	169	180	172	179	176	171
<i>darunter-dont:</i>												
Tuyaux et siphons en plomb	DEUTSCHLAND (B.R.) SAARLAND	1000 t	L	31,5	25,9	24,8	25,3	25,0	20,9	18,7	16,5	14,8
Tubi di piombo	ITALIA	1000 t	P	12,5	17,5	17,4	18,3	19,4	18,0	21,5	22,0	22,5
Buizen van lood en -legeringen	NEDERLAND BEIGIQUE LUXEMBOURG	1000 t	P	3,7 — —	3,6 — —	3,2 — —	3,7 — —	3,6 — —	3,2 — —	2,6 — —	2,2 — —	1,8 — —
	EWG · CEE											
Eisengußzeugung b)	DEUTSCHLAND (B.R.) SAARLAND	1000 t	P	3 018 255	3 888	3 731	3 559	4 071	4 117	3 617	3 307	3 832
Moulages de fonte, total b)	FRANCE	1000 t	P	1 932	1 997	2 058	2 095	2 228	2 199	2 107	2 134	2 178
Getti di ghisa, totale b)	ITALIA	1000 t	P	620	860	980	1 090	940	960	1 100	1 300	1 390
Ijzergietwerk b)	NEDERLAND	1000 t	P	166	230	230	216	238	247	251	220	249
Moulages de fonte, total b)	BEIGIQUE LUXEMBOURG	1000 t	P	270 49	330 53	360 44	380 51	380 59	370 60	326 61	342 66	343 76
	EWG · CEE			6 310	7 358	7 403	7 391	7 916	7 953	7 462	7 369	8 068
<i>darunter-dont:</i>												
Röhren und Formstücke	DEUTSCHLAND (B.R.) SAARLAND	1000 t	P	384 x	458	507	471	505	516	434	376	405
Tubes et raccords en fonte	FRANCE	1000 t	P	385	537	570	533	552	588	534	577	577
Tubi e raccordi di ghisa	ITALIA	1000 t	P	.	36	37	47	42	42	46	50	61
Tubes et raccords en fonte	NEDERLAND BEIGIQUE LUXEMBOURG	1000 t	P	21 — —	36 — —	33 — —	28 — —	27 — —	26 — —	23 — —	24 — —	29 — —
	EWG · CEE											
Guter Stahlguß	DEUTSCHLAND (B.R.) SAARLAND	1000 t 1000 t	P P	287 12	394	356	301	334	340	300	272	324
Moulages d'acier parachevés	FRANCE	1000 t	P	(190)	(230)	(228)	220	229	224	218	219	241
Getti grezzi di acciaio	ITALIA	1000 t	P	85	116	113	114	95	87	94	131	137
Goed gietstaal	NEDERLAND	1000 t	P	12	8	9	9	8	6	8	8	10
Moulages d'acier parachevés	BEIGIQUE LUXEMBOURG	1000 t 1000 t	P P	64 3	71 3	73 3	63 3	60 4	58 4	55 3	48 3	51 3
	EWG · CEE	1000 t	P	(653)	(822)	(782)	709	727	719	677	681	766

a) Ohne Auflageanteil von plattiertem Material.

a) Non compris, pour le matériel revêtu, le poids de la couche de revêtement.

b) Einschl. Temperguß.

b) Y compris fonte malléable.

ERZEUGNIS · PRODUIT	LAND PAYS	EINHEIT UNITÉ	P L	1958	1961	1962	1963	1964	1965	1966	1967	1968
Schmiedeerzeugnisse, insgesamt	DEUTSCHLAND (B.R.)	1000 t	P	1 027	1405	1 274	1 199	1 416	1 430	1 265	1 138	1386
Schmiedestücke aller Kategorien	SAARLAND	1000 t	P	53								
Forge et estampage	FRANCE	1000 t	P	[353]	[397]	[431]	[411]	[475]
Pezzi forgiati	ITALIA	1000 t	P	118	162	166	156	151	167	180	199	183
Stalen smeed- en persstukken	NEDERLAND	1000 t	L	10
Produits de forge et d'estampage	UEBL BELGIQUE	1000 t	P	5	9	7	6	6	8	6	5	8
	LUXEMBOURG											
darunter-dont :												
Rollendes Eisenbahnzeug	DEUTSCHLAND (B.R.)	1000 t	P	170	168	172	150	176	153	107	87	97
	SAARLAND			11								
Bandages, essieux, frettes et centres de roues	FRANCE	1000 t	P		[110]	[128]	[110]	[165]
Cerchioni, assali, centri di ruota	ITALIA	1000 t	P	32	36	37	43	45	47	45	30	31
Essieux, bandages et traverses	NEDERLAND	1000 t	P	60	29	35	25	25	27	16	29	24
	UEBL BELGIQUE											
	LUXEMBOURG			—	—	—	—	—	—	—	—	—
EWG · CEE					[343]	[372]	[328]	[410]
Freiformschmiedestücke (über 125 kg)	DEUTSCHLAND (B.R.)	1000 t	P	218	292	250	222	254	271	244	243	285
Pièces de grosse forge (plus de 125 kg)	SAARLAND			x								
	FRANCE	1000 t	L	34	37	36	31	32	35	34	33	29
	ITALIA											
	NEDERLAND											
	UEBL BELGIQUE											
	LUXEMBOURG											
EWG · CEE												
Kleine Schmiedestücke (bis 125 kg) ^{a)}	DEUTSCHLAND (B.R.)	1000 t	P	461	683	647	640	738	763	703	602	749
Kleine Schmiedestücke (bis 125 kg)	SAARLAND	1000 t	P	.								
Petites pièces de forge (moins de 125 kg) ^{a) b)}	FRANCE	1000 t	P	[157]	[179]	[189]	[192]	[194]
	ITALIA											
	NEDERLAND											
	UEBL BELGIQUE											
	LUXEMBOURG											
EWG · CEE												
Preß-, Zieh- und Stanzteile	DEUTSCHLAND (B.R.)	1000 t	P	181	231	217	221	225	236	217	195	225
	SAARLAND	1000 t	P	9								
Découpage et gros emboutissage de la tôle d'acier	FRANCE	1000 t	P	[198]	[204]	[209]	[252]	[305]
	ITALIA											
	NEDERLAND											
Découpage et gros emboutissage de la tôle d'acier	UEBL BELGIQUE	1000 t	P	18	20	16	9	10	10	15	15	12
	LUXEMBOURG											
EWG · CEE												

a) Einschl. Gesenkschmiedestücke.
b) Einschl. geschmiedeter Bänder.

a) Y compris les pièces estampées.
b) Y compris brides forgées.

351/352

ERZEUGNIS · PRODUIT	LAND PAYS	EINHEIT UNITÉ	P L	1958	1961	1962	1963	1964	1965	1966	1967	1968
Schrauben, Bolzen, Nieten	DEUTSCHLAND (B.R.) SAARLAND	1000 t	P	255,2 x	369,1	329,9	307,8	361,6	391,7	337,5	306,2	374,2
Boulonnerie et visserie (en fer) . .	FRANCE	1000 t	L	145,7	141,6	149,6	133,2	136,8	151,7	146,7	145,9	151,3
Bulloneria e viteria	ITALIA	1000 t	P	20,0	23,0	22,0	22,5	15,5	20,5	[22,5]	[25,0]	[25,0]
Klinknagels, bouten, moeren, schroeven, e.d.	NEDERLAND	1000 t	L	28,3	30,8	29,3	27,7	31,9	31,6	32,0	[35,0]	[35,0]
Boulonnerie et visserie, pitonnerie, rivets	D/BE/L BELGIQUE LUXEMBOURG	1000 t	L	45,8	46,7	51,7	42,3	42,9	42,5	38,1	39,7	40,5
	EWG · CEE				[614]	[585]	[535]	[592]	[638]	[577]	[552]	[626]

EBM-Warenherstellung
Fabbricazione di utensili
e articoli finiti in metallo
Fabrication d'outillage et
d'articles finis en métaux
Gereedschappen-, ijzer-,
staal- en andere metaalwarenfabrieken

ERZEUGNIS · PRODUIT	LAND PAYS	EINHEIT UNITÉ	P L	1958	1960	1961	1962	1963	1964	1965	1966	1968
Raumheizöfen mit Kohlenbeheizung	DEUTSCHLAND (B.R.) SAARLAND	1000 st	P	.	848	787	895	1 093	693	374	388	435
Poêles et cuisinières (au bois et au charbon)	FRANCE	1000 p	P	.	.	620
Stufe e cucine (a carbone e legna) .	ITALIA	1000 p	L	208	130	231	234	.
Kolenhaarden, -haardkachels en -kachels	NEDERLAND	1000 st	L	252	346	400	391	183	68	33	21	8
Poêlerie (excl. chauffage central) .	U E B L BELGIQUE LUXEMBOURG	1000 t	L	37	52	56	67	65	55	55	46	44
	EWG · CEE			—	—	—	—	—	—	—	—	—
Raumheizöfen mit Ölbeheizung a)	DEUTSCHLAND (B.R.) SAARLAND	1000 st	P	.	773	850	1 240	1 111	1 095	926	845	754
Poêles à mazout.	FRANCE	1000 p	L	.	267	356	486
Stufe e cucine a nafta b)	ITALIA	1000 p	L	985	1 055	1 690	1 820	.
Oliehaarden en -kachels a)	NEDERLAND	1000 st	L	100	65	67	111	172	95	65	30	19
	U E B L BELGIQUE LUXEMBOURG			—	—	—	—	—	—	—	—	—
	EWG · CEE											
Wasserheizer mit Gasbeheizung .	DEUTSCHLAND (B.R.) SAARLAND	1000 st	P	474 x	634	679	668	791	936	724	742	930
Chauffe-eau et chauffe-bains instantanés au gaz	FRANCE	1000 p	L	544	566	615	655	696	635	617	662	745
Scaldabagni istantanei a gas	ITALIA	1000 p	P	.	.	.	104	(114)	(120)	130	138	.
Chauffe-eau et chauffe-bains non électriques	NEDERLAND U E B L BELGIQUE LUXEMBOURG	1000 p	L	.	56	53	78	73	70	70	72	.
	EWG · CEE			—	—	—	—	—	—	—	—	—
Gaskocher	DEUTSCHLAND (B.R.) SAARLAND	1000 st	P	116 x	81	70	63	73	67	67	27	37
Gaskomforen	FRANCE											
Réchauds à gaz	ITALIA											
	NEDERLAND	1000 st	L	218	181	191	210	320	476	500	368	234
	U E B L BELGIQUE LUXEMBOURG	1000 t	P	.	9,6	10,5	12,4	10,7
	EWG · CEE			—	—	—	—	—	—	—	—	—
Schlösser und Beschläge	DEUTSCHLAND (B.R.) SAARLAND	1000 t	P	164,2	218,7	219,8	222,6	250,0	261,2	252,2	231,2	254,1
Serrurerie, ferronnerie	FRANCE	1000 t	L	60,5	63,5	61,7	67,6	78,7	79,5	81,8	81,3	82,3
Serrature e ferramenta	ITALIA	1000 t	P	17,5	20,0	22,5	23,0	17,2	16,0	17,1	23,0	24,8
Serrurerie et quincaillerie	NEDERLAND U E B L BELGIQUE LUXEMBOURG	1000 t	L	8,0	13,9	12,3	13,7	16,2	15,7	16,5	15,1	15,2
	EWG · CEE											

a) Mit eigener Gasabführung.

b) Einschl. Öfen und Herde mit Gasbeheizung und Öfen mit Kerosinbeheizung.

a) Avec dispositif pour l'évacuation des gaz.

b) Y compris les poêles et cuisinières au gaz et les poêles au kérosène.

ERZEUGNIS · PRODUIT	LAND PAYS	EINHEIT UNITÉ	P L C	1958	1961	1962	1963	1964	1965	1966	1967	1968
Stahlmöbel und Stahlblecheinrichtungsgegenstände	DEUTSCHLAND (B.R.) SAARLAND	1000 t	P	99,0	156,0	163,6	178,2	229,3	266,7	255,7	262,3	292,9
Mobilier métallique	FRANCE	1000 t	C	.	148,1	156,4	155,4	153,3	152,1	164,0	191,0	194,8
Mobili metallici	ITALIA	1000 t	P	12,0	21,0	22,5	22,0	17,6	21,7	41,0	46,5	52,7
Mobilier métallique	NEDERLAND BELGIQUE LUXEMBOURG	1000 t	L	24,9	37,7	43,2	45,1	54,1	51,8	57,8	59,2	59,7
	EWG · CEE											
Emaillerie sur tôle *)	DEUTSCHLAND (B.R.) SAARLAND	1000 t	L	17,0	26,6	26,2	28,9	31,4	26,7	25,9	24,8	24,6
Produzioni in ferro smaltato, recipienti per gas compressi	FRANCE	1000 t	L	17,0	26,6	26,2	28,9	31,4	26,7	25,9	24,8	24,6
Articles de ménage et autres en tôle émaillée	ITALIA NEDERLAND BELGIQUE LUXEMBOURG	1000 t	P L	18,0 5,0	20,0 3,5	24,0 3,7	26,5 4,2	23,8 4,3	23,9 5,0	. 5,8	. 5,6	. 5,2
	EWG · CEE											
Handfeuerlöscher	DEUTSCHLAND (B.R.) SAARLAND	1000 st	P	377	627	759	788	886	942	835	875	1 013
Extincteurs portatifs, seaux-pompes	FRANCE	1000 p	L	766	756	705	502	590	622	754	986	721
Brandblusapparaten	ITALIA	1000 st	P	.	65,4	59,0	45,1	61,9	53,2	55,1	.	.
Extincteurs	NEDERLAND BELGIQUE LUXEMBOURG	t	P	. —	. —	1,0 —	2,4 —	2,1 —	1,2 —	1,8 —	2,0 —	2,2 —
	EWG · CEE											
Dampferzeuger	DEUTSCHLAND (B.R.) SAARLAND	1000 t	P	91,5	107,1	115,2	109,7	113,3	138,5	128,3	99,4	94,5
Chaudières	FRANCE	1000 t	L	30,3	29,2	26,0	21,9	25,4	19,5	38,9	34,8	34,3
Caldaie e generatori di vapore, caldareria	ITALIA	1000 t	P	[200]	[230]	205,3	221,7	166,3	130,0	150,0	[180,0]	[215,0]
Stoomketels en stoomgeneratoren	NEDERLAND	p	P	.	574	628	597	635	641	692	.	.
Chaudières (sans les chaudières pour chauffage central)	BELGIQUE LUXEMBOURG	1000 t	L	. —	16,3 —	12,1 —	12,9 —	15,2 —	14,8 —	17,3 —	16,4 —	12,7 —
	EWG · CEE											
Stahlheizkessel für Warmwasserheizungsanlagen	DEUTSCHLAND (B.R.) SAARLAND	1000 t	P	11,8	28,9	37,0	45,1	74,8	82,4	86,9	76,6	79,2
Chaudières de chauffage central en acier	FRANCE	1000 p	L	2,8	7,7	13,5	30,8	32,9	38,8	49,9	63,7	76,6
Centrale verwarmingsketels	ITALIA	1000 st	L	6,6	9,7	10,7	13,0	18,8	22,3	30,0	38,0	71,0
Chaudières de chauffage central	NEDERLAND BELGIQUE LUXEMBOURG	1000 t	L	. —	24,3 —	24,9 —	29,4 —	34,5 —	34,1 —	33,4 —	34,7 —	34,5 —
	EWG · CEE											

a) Ab 1959 einschl. Lohnarbeiten,

a) A partir de 1959 y compris le travail à façon.

ERZEUGNIS · PRODUIT	LAND PAYS	EINHEIT UNITÉ	P L	1958	1961	1962	1963	1964	1965	1966	1967	1968
Land- und milchwirtschaftl. Maschinen, insgesamt	DEUTSCHLAND (B.R.) SAARLAND	1000 t	P	315,8 x	456,3	409,4	416,6	505,3	582,3	531,7	438,1	.
Machines agricoles	FRANCE	1000 t	P	235,2	227,3	229,5	239,1	253,8	260,1	276,2	260,8	270,7
Macchine agricole in complesso . .	ITALIA	1000 t	P	80,0	105,0	120,0	120,0	131,7	144,6	168,0	.	.
Landbouwwerktuigen	NEDERLAND	1000 st	L	30,5	57,6	65,8	75,4	89,4	97,5	97,1	95,8	102,2
Machines agricoles	BELGIQUE LUXEMBOURG	1000 t	L	.	29,2	34,7	49,9	51,4	53,1	158,8	128,0	144,5
	EWG · CEE											
<i>darunter - dont:</i>												
Maschinen und Geräte für die Bodenbearbeitung ^{b)}	DEUTSCHLAND (B.R.) SAARLAND	1000 t	P	34,2 —	36,0	35,3	33,8	34,1	33,0	34,3	35,1	27,8
Machines de travail du sol ^{b)} . .	FRANCE	1000 t	P	60,6	57,4	53,9	53,0	52,4	47,7	54,4	56,8	55,7
Macchine per la lavorazione del suolo ^{b)}	ITALIA	1000 t	P	19,2	19,7	25,8	.	.
Machines voor de bodembewerking	NEDERLAND	1000 st	L	.	8,5	7,4	8,2	8,6	9,6	9,0	8,7	6,7
Machines pour la préparation du sol	BELGIQUE LUXEMBOURG	1000 t	L	.	8,1	8,8	10,1	10,0	11,5	11,5	19,6	21,7
	EWG · CEE											
Maschinen und Geräte für Saat- und Pflanzenpflege ^{b) c)} . . .	DEUTSCHLAND (B.R.) SAARLAND	1000 t	P	12,0 x	20,1	17,8	20,2	21,8	21,2	18,8	37,6	37,7
Machines agricoles pour semis et plantation ^{b)}	FRANCE	1000 t	P	9,8	8,4	8,8	12,1	11,9	9,8	11,4	10,1	9,8
Macchine per la semina ed il trapianto ^{b)}	ITALIA	1000 t	P	1,3	1,4	2,0	.	.
Zaaimachines, plant- en pootmachines	NEDERLAND	1000 st	L	.	0,4	1,5	1,6	1,5	1,2	1,4	1,0	0,9
	BELGIQUE LUXEMBOURG			—	—	—	—	—	—	—	—	—
	EWG · CEE											
Maschinen und Geräte für Düngung, Pflanzenschutz und Beregnung ^{b) d)}	DEUTSCHLAND (B.R.) SAARLAND	1000 t	P	39,0 —	70,4	60,2	66,7	59,2	54,2	46,6	9,2	6,8
Matériel de fertilisation, d'irrigation, d'aspersion, de protection des plantes et cultures ^{b)} . . .	FRANCE	1000 t	P	12,1	15,6	17,4	19,1	18,6	18,6	23,0	22,7	24,4
Macchine per la concimazione, per la protezione delle piante e delle colture, per l'irrigazione e l'aspersione ^{b)}	ITALIA	1000 t	P	19,2	20,3	23,3	.	.
Kunstmeststroolers	NEDERLAND	1000 st	L	.	19,7	24,0	29,4	38,3	41,0	44,1	43,6	52,3
	BELGIQUE LUXEMBOURG			—	—	—	—	—	—	—	—	—
	EWG · CEE											
Erntebergungsmaschinen ^{b) e)} . .	DEUTSCHLAND (B.R.) SAARLAND	1000 t	P	124,5 —	193,3	160,3	154,4	222,8	266,1	218,4	160,4	189,6
Matériel agricole de récolte ^{b) e)} .	FRANCE	1000 t	P	53,1	41,6	42,5	40,6	48,0	54,2	53,6	50,1	46,5
Macchine da raccolta ^{b) e)}	ITALIA	1000 t	P	14,0	18,4	22,2	.	.
Oogstmachines	NEDERLAND	1000 st	L	.	27,1	30,4	33,1	37,3	42,2	39,3	39,7	39,8
Matériel agricole de récolte . . .	BELGIQUE LUXEMBOURG	1000 t	L	.	17,9	22,6	35,9	36,7	36,2	41,8	33,8	42,8
	EWG · CEE											

darunter - dont:

a) Wenn nichts anderes vermerkt, enthalten die Angaben in Tonnen dieses Kapitels auch Zubehör, Einzel- und Ersatzteile.

b) Ohne Zubehör, Einzel- und Ersatzteile.

c) Ab 1967 einschl. Maschinen und Geräte für die Düngung.

d) Ab 1967 ohne Maschinen und Geräte für die Düngung

e) Ohne Aufnahmepressen; in Deutschland ab 1967 einschl. Aufnahmepressen.

a) Sauf mention contraire, les données de ce chapitre qui sont exprimées en tonnes comprennent également les accessoires, pièces détachées et pièces de rechange.

b) Non compris accessoires, pièces détachées et pièces de rechange.

c) A partir de 1967, y compris matériel de fertilisation.

d) A partir de 1967, sans le matériel de fertilisation.

e) Non compris les ramasseuses-presses; en Allemagne y compris les ramasseuses-presses, à partir de 1967.

ERZEUGNIS · PRODUIT	LAND PAYS	EINHEIT UNITÉ	P L	1958	1961	1962	1963	1964	1965	1966	1967	1968
<i>darunter - dont:</i>												
Mährescher	DEUTSCHLAND (B.R.) SAARLAND	1000 st	P	17,7 —	37,5	[30]	21,3	.	.	.	19,5	26,6
Moissonneuses-batteuses	FRANCE	1000 p	P	5,6	6,1	3,3	3,4	4,4	4,9	5,2	3,0	4,5
Mietitrebbiatrici semoventi	ITALIA	1000 p	P	1,3	1,6	1,8	1,8	.
	NEDERLAND											
	BEBL BELGIQUE											
	LUXEMBOURG			—	—	—	—	—	—	—	—	—
	EWG · CEE											
Ernteaufbereitungsmaschinen a) b)	DEUTSCHLAND (B.R.) SAARLAND	1000 t	P	15,9 —	21,9	22,4	25,4	24,7	25,0	21,4	.	.
Matériel de sélectionnement et conditionnement des produits agricoles après récolte a) b) . . .	FRANCE	1000 t	P	39,3	44,8	49,4	51,9	58,1	68,3	68,4	59,4	58,5
Macchine per la lavorazione dei prodotti dopo la raccolta a) b)	ITALIA	1000 t	P	23,8	25,2	26,9	29,3	.
Sorteermachines	NEDERLAND	1000 st	L	.	1,9	2,5	3,1	3,7	3,5	3,3	2,8	2,5
	BEBL BELGIQUE											
	LUXEMBOURG			—	—	—	—	—	—	—	—	—
	EWG · CEE											
<i>darunter - dont:</i>												
Aufnahmepressen für Heu und Stroh, Strohpressen, Strohbinden	DEUTSCHLAND (B.R.) SAARLAND	1000 st	P	12,9 .	20,4	20,0	21,4	21,2	21,3	17,2	11,2	12,3
Ramasseuses-presses	FRANCE	1000 p	P	29,5	28,5	32,6	32,3	36,4	44,4	42,9	34,8	29,1
Raccogliballatrici	ITALIA	1000 p	P	2,6	3,9	4,9	6,0	.
Stro- en veevoederpersen	NEDERLAND	1000 st	L	.	ç)	ç)	ç)	ç)	ç)	ç)	ç)	ç)
	BEBL BELGIQUE											
	LUXEMBOURG			—	—	—	—	—	—	—	—	—
	EWG · CEE											
Landwirtschaftliche Transport- und Förderanlagen	DEUTSCHLAND (B.R.) SAARLAND	1000 t	P	16,5 —	27,1	27,6	28,3	29,6	38,5	34,6	104,5	93,6
Matériels agricoles de manutention et de transport	FRANCE	1000 t	P	a) 8,0	12,7	11,1	11,7	14,3	13,3	15,2	16,6	16,9
Macchine per lo spostamento ed il trasporto dei prodotti agricoli	ITALIA	1000 t	P	17,2	24,1	21,5	24,7	.
	NEDERLAND											
	BEBL BELGIQUE											
	LUXEMBOURG			—	—	—	—	—	—	—	—	—
	EWG · CEE											
Melkmaschinen u. Milchzentrifugen	DEUTSCHLAND (B.R.) SAARLAND	1000 t	P	4,5 —	5,2	4,2	4,0	4,0	4,9	4,1	4,0	4,0
Machines et matériel de laiterie de ferme	FRANCE	1000 t	P	1,5	1,5	1,3	1,4	0,7	0,9	1,0	0,5	0,7
Macchine per la lavorazione del latte nell'ambito dell'azienda	ITALIA	1000 t	P	1,2	1,3	[1,4]	[1,5]	.
	NEDERLAND											
	BEBL BELGIQUE											
	LUXEMBOURG	1000 t	L	.	1,1	1,1	1,0	1,2	1,1	1,3	1,4	1,6
	EWG · CEE			—	—	—	—	—	—	—	—	—

a) Ohne Zubehör, Einzel- und Ersatzteile.

b) Einschl. Aufnahmepressen und Maschinen für die Wein- und Frucht-

saftherstellung.
c) In der Position „Ernteberegnungsmaschinen“ einbegriffen.

a) Non compris accessoires, pièces détachées et de rechange.

b) Y compris les ramasseuses-presses et le matériel de vinification et de

cidrerie.
c) Compris dans la position « Matériel agricole de récolte ».

ERZEUGNIS · PRODUIT	LAND PAYS	EINHEIT UNITÉ	P L	1958	1961	1962	1963	1964	1965	1966	1967	1968	
Einachsschlepper und andere ein- achsige Motorgeräte Motoculteurs et autres machines à un essieu Motocoltivatori ed altre macchine operatrici semoventi	DEUTSCHLAND (B.R.) SAARLAND	1000 st	P	52,4 x	77,2	77,0	77,6	80,1	83,5	85,7	88,0	82,9	
	FRANCE	1000 p	P	29,4									40,3
	ITALIA	1000 p	P	69,4	79,2	92,9	106,6	.	.
	NEDERLAND			—	—	—	—	—	—	—	—	—	—
	UEBL BELGIQUE LUXEMBOURG			—	—	—	—	—	—	—	—	—	—
	EWG · CEE												
Dreirad-, Vierrad-, Raupenschlep- per Tracteurs agricoles à roues et à chenilles Trattori agricoli Tracteurs agricoles	DEUTSCHLAND (B.R.) SAARLAND	1000 st	P	118,4 —	129,8	108,8	84,4	99,8	105,0	100,0	107,5	111,7	
	FRANCE	1000 p	P	93,0									68,2
	ITALIA	1000 p	P	25,6	45,3	48,2	53,5	53,0	62,7	70,2	70,5	.	.
	NEDERLAND			—	—	—	—	—	—	—	—	—	—
	UEBL BELGIQUE LUXEMBOURG	1000 t	P	—	—	—	—	—	b)100,3
	EWG · CEE												
Büromaschinen, insgesamt ^{a)} . . . Macchine da scrivere e macchine calcolatrici Kantoor machines e.d.	DEUTSCHLAND (B.R.) SAARLAND	1000 st	P	1157,8 x	1350,5	1370,1	1354,3	1594,1	1818,6	2006,3	1960,8	2216,5	
	FRANCE	1000 p	P	627,6									1271,5
	ITALIA	1000 st	L	215,9	425,9
	NEDERLAND			—	—	—	—	—	—	—	—	—	—
	UEBL BELGIQUE LUXEMBOURG			—	—	—	—	—	—	—	—	—	—
	EWG · CEE												
<i>darunter-dont:</i>													
Rechenmaschinen Macchine calcolatrici	DEUTSCHLAND (B.R.) SAARLAND	1000 st	P	180,0 x	194,4	215,0	186,1	221,6	284,6	370,3	406,6	461,6	
	FRANCE	1000 p	P	230,7									619,1
	ITALIA			—	—	—	—	—	—	—	—	—	—
	NEDERLAND			—	—	—	—	—	—	—	—	—	—
	UEBL BELGIQUE LUXEMBOURG			—	—	—	—	—	—	—	—	—	—
	EWG · CEE												
Schreibmaschinen Machines à écrire Macchine da scrivere Schrijfmachines Machines à écrire	DEUTSCHLAND (B.R.) SAARLAND	1000 st	P	890,0 —	1019,3	1016,0	1023,8	1194,8	1331,4	1410,1	1337,9	1427,1	
	FRANCE	1000 p	L	123,0									182,3
	ITALIA	1000 p	P	396,9	652,4	671,3	729,1	753,8	764,5	754,1	845,1	585,7	.
	NEDERLAND	1000 st	L	.	380,7	425,9	491,1	480,5	508,8	480,1	586,5	.	.
	UEBL BELGIQUE LUXEMBOURG	1000 st	P	30,8
	EWG · CEE												

a) Schreib-, Rechen- und Buchungsmaschinen, Registrier- und Kontrollkassen, Vervielfältigungs- und Adressiermaschinen, ohne sonstige Büromaschinen.

b) Einschl. Zubehör-, Einzel- und Ersatzteile.

a) Machines à écrire, à calculer, machines comptables, caisses enregistreuses et de contrôle, machines multiplicatrices et adressographes, à l'exclusion des autres machines de bureau.

b) Y compris accessoires, pièces détachées et de rechange.

ERZEUGNIS · PRODUIT	LAND PAYS	EINHEIT UNITÉ	P L	1958	1961	1962	1963	1964	1965	1966	1967	1968
Metallbearbeitungsmaschinen . . .	DEUTSCHLAND (B.R.) SAARLAND	1000 t	P	234,7 x	337,4	364,8	305,5	307,6	336,2	340,6	307,0	316,8
Machines-outils pour métaux . . .	FRANCE	1000 t	L	54,8								
Macchine utensili per metalli . . .	ITALIA	1000 t	P	32,0	95,0	90,0	100,0	79,0	49,0	64,7	104,0	110,0
Gereedschapswerktuigen voor metaalbewerking (excl. onderdelen) ^{a)}	NEDERLAND	1000 st	L	1,9	13,2	14,0	12,1	13,6	14,1	12,1	.	.
Machines-outils pour métaux . . .	BELGIQUE LUXEMBOURG	1000 t	L	7,0	12,6	13,3	11,5	10,9	12,3	14,1	12,5	13,4
	EWG · CEE											
<i>davon- soit:</i>												
-der spanabhebenden Formung .	DEUTSCHLAND (B.R.) SAARLAND	1000 t	P	142,7 x	185,0	200,1	178,5	172,6	185,4	185,1	168,6	175,7
-travaillant par enlèvement du métal	FRANCE	1000 t	L	34,8								
-operanti per asportazione	ITALIA	1000 t	P	.	69,4	64,7	70	52	34,3	45,3	72,8	77,0
-verspanend	NEDERLAND	1000 st	L	.	8,5	8,7	7,0	8,0	8,4	6,7	.	.
-travaillant par enlèvement du métal	BELGIQUE LUXEMBOURG	1000 t	L	.	8,0	8,4	7,0	5,9	5,6	6,9	4,5	3,8
	EWG · CEE											
-der spanlosen Formung	DEUTSCHLAND (B.R.) SAARLAND	1000 t	P	92,0 x	152,3	164,7	127,0	135,0	150,8	155,3	138,4	141,0
-travaillant par déformation du métal	FRANCE	1000 t	L	20,0								
-operanti per deformazione	ITALIA	1000 t	P	.	25,7	25,3	30	27	14,7	19,4	31,2	33,0
-niet verspanend	NEDERLAND	1000 st	L	.	4,7	5,3	5,1	5,6	5,7	5,4	.	.
-travaillant par déformation du métal	BELGIQUE LUXEMBOURG	1000 t	L	.	4,6	4,9	4,4	4,9	6,7	7,2	7,0	8,5
	EWG · CEE											
Textilmaschinen	DEUTSCHLAND (B.R.) SAARLAND	1000 t	P	108,3 —	125,6	122,9	117,2	135,8	143,7	144,7	140,3	156,7
Matériel textile ^{b)}	FRANCE	1000 t	L	27,9								
Macchine tessili	ITALIA	1000 t	P	64,0	83,5
Machines textiles et matériel connexe	NEDERLAND BELGIQUE LUXEMBOURG	1000 t	L	14,3 — —	25,3 — —	27,9 — —	29,1 — —	28,8 — —	28,7 — —	32,1 — —	31,8 — —	33,1 — —
	EWG · CEE											
<i>davon- soit:</i>												
Maschinen für Spinnerei, Zwiirneri, Seilerei ^{b)}	DEUTSCHLAND (B.R.) SAARLAND	1000 t	P	31,0 —	35,3	29,8	26,6	32,7	34,5	34,3	33,7	36,6
Matériel de filature et de retordage ^{b)}	FRANCE	1000 t	L	14,1								
Machines de préparation, cordage, filature	ITALIA NEDERLAND BELGIQUE LUXEMBOURG	1000 t	L	. — —	8,1 — —	8,8 — —	9,3 — —	8,5 — —	6,9 — —	5,5 — —	6,0 — —	6,3 — —
	EWG · CEE											

a) Bis einschl. 1960 handelt es sich nur um die Lieferungen von Unternehmen, die mehr als 50 Personen beschäftigten.
b) Ohne Zubehör, Einzel- und Ersatzteile.

a) Jusques et y compris 1960 il s'agit uniquement des livraisons des entreprises occupant plus de 50 personnes.
b) Non compris accessoires, pièces détachées et de rechange.

ERZEUGNIS · PRODUIT	LAND PAYS	EINHEIT UNITÉ	P L	1958	1961	1962	1963	1964	1965	1966	1967	1968	
Vorbereitungs- und Hilfsmaschinen für die Weberei ^{a)} Matériel de préparation au tissage ^{a)}	DEUTSCHLAND (B.R.) SAARLAND	1000 t	P	9,2 —	9,7	9,6	11,0	13,2	12,9	14,1	13,9	14,8	
	FRANCE	1000 t	L	1,2									2,2
	ITALIA												
	NEDERLAND												
	UEBL BELGIQUE LUXEMBOURG				—	—	—	—	—	—	—	—	—
	EWG · CEE												
Webstühle (ohne Bandwebstühle) ^{a)} Métiers à tisser ^{a)} Matériel de tissage et de bonneterie	DEUTSCHLAND (B.R.) SAARLAND	1000 t	P	9,3 —	10,4	10,6	9,5	9,0	8,8	7,5	7,1	8,5	
	FRANCE	1000 t	L	4,6									5,3
	ITALIA												
	NEDERLAND												
	UEBL BELGIQUE LUXEMBOURG	1000 t	L	. —	12,8	14,9	13,5	14,0	14,5	16,2	16,2	13,1	—
	EWG · CEE												
Textilveredlungsmaschinen ^{a) b)} . Matériel de teinture, apprêt et finissage ^{a)} Matériel de teinture, apprêt et finissage	DEUTSCHLAND (B.R.) SAARLAND	1000 t	P	13,3 —	14,3	13,6	13,4	15,1	14,6	14,5	13,6	13,7	
	FRANCE	1000 t	L	1,9									2,1
	ITALIA												
	NEDERLAND												
	UEBL BELGIQUE LUXEMBOURG	1000 t	L	. —	0,4	0,5	0,6	0,6	0,5	0,6	1,4	1,4	—
	EWG · CEE												
Strick- und Wirkmaschinen ^{a) c)} . Matériel de bonneterie ^{a)}	DEUTSCHLAND (B.R.) SAARLAND	1000 t	P	10,7 —	16,5	19,8	20,0	23,8	27,2	30,3	31,3	36,5	
	FRANCE	1000 t	L	0,3									0,4
	ITALIA												
	NEDERLAND												
	UEBL BELGIQUE LUXEMBOURG				—	d)	d)	d)	d)	d)	d)	d)	d)
	EWG · CEE												
Zubehör, Einzel- und Ersatzteile . Accessoires et divers Accessoires pour machines textiles	DEUTSCHLAND (B.R.) SAARLAND	1000 t	P	34,7 —	39,5	39,5	36,7	42,1	45,9	44,0	40,6	46,6	
	FRANCE	1000 t	L	5,7									6,9
	ITALIA												
	NEDERLAND												
	UEBL BELGIQUE LUXEMBOURG	1000 t	L	0,9 —	4,5	2,5	4,2	5,8	4,9	4,2	4,1	8,5	—
	EWG · CEE												

a) Ohne Zubehör, Einzel- und Ersatzteile.

b) Einschl. Filz- und Hutmaschinen.

c) Einschl. verschiedener Spezialmaschinen.

d) In der Position « Matériel de tissage et de bonneterie » enthalten.

a) Non compris accessoires, pièces détachées et de rechange.

b) Y compris machines pour feutre et chapeaux.

c) Y compris certaines machines textiles spéciales.

d) Compris dans la position « Matériel de tissage et de bonneterie ».

ERZEUGNIS · PRODUIT	LAND PAYS	EINHEIT UNITÉ	P L	1958	1961	1962	1963	1964	1965	1966	1967	1968
Wäscherei- und verwandte Maschinen ^{a)}	DEUTSCHLAND (B.R.) SAARLAND	1000 t	P	12,1 —	15,8	15,4	14,1	13,9	13,8	14,5	13,9	14,1
Matériel de blanchisserie industrielle ^{b)}	FRANCE ITALIA NEDERLAND	1000 t	L	1,9								
Machines de blanchisserie industrielle et de nettoyage à sec	UJEBL BELGIQUE LUXEMBOURG	1000 t	L	1,3 —	2,9 —	2,6 —	2,2 —	2,4 —	2,4 —	2,8 —	2,4 —	2,6 —
	EWG · CEE											
Nähmaschinen ^{c)}	DEUTSCHLAND (B.R.) SAARLAND	1000 st	P	605,4 —	739,9	648,1	611,1	664,8	709,7	650,2	590,9	658,5
Machines à coudre	FRANCE	1000 p	L	164,0								
Macchine da cucire	ITALIA NEDERLAND UJEBL BELGIQUE LUXEMBOURG	1000 p	P	441,8 — — —	498,1	435,6	536,6	539,7	477,0	650,4	807,0	596,7
	EWG · CEE											
Maschinen für Nahrungsmittel- und Genußmittelindustrie ^{d)}	DEUTSCHLAND (B.R.) SAARLAND	1000 t	P	119,7 ×	176,5	159,1	157,8	159,4	164,2	162,7	156,3	157,8
Machines pour l'industrie des aliments et boissons ^{d)}	FRANCE	1000 t	L	32,6								
Macchine per l'industria alimentare	ITALIA NEDERLAND UJEBL BELGIQUE LUXEMBOURG	1000 t	P	19,0 — — —	28,1	30,0	35,4	32,6	44,9	[64,0]	[75,0]	[85,4]
Appareils et installations pour les Industries alimentaires	UJEBL BELGIQUE LUXEMBOURG	1000 t	L	6,8 —	12,7 —	16,7 —	15,6 —	14,5 —	15,4 —	18,1 —	20,7 —	15,6 —
	EWG · CEE											
<i>darunter-dont:</i>												
Maschinen für Zucker- und Getränkeindustrie ^{b)}	DEUTSCHLAND (B.R.) SAARLAND	1000 t	P	42,1 —	77,7	57,1	55,6	58,8	58,4	56,0	54,6	54,9
Machines pour sucreries, raffineries, distilleries, malteries et brasseries	FRANCE ITALIA NEDERLAND UJEBL BELGIQUE LUXEMBOURG	1000 t	L	8,7 — — —								
	EWG · CEE											
Müllereimaschinen und -anlagen (auch für Ölmüllereien und die Speisefettindustrie) ^{b)}	DEUTSCHLAND (B.R.) SAARLAND	1000 t	P	19,1 —	20,1	20,0	21,4	21,3	22,1	22,9	22,3	22,0
Machines pour minoteries, pour graines	FRANCE ITALIA NEDERLAND UJEBL BELGIQUE LUXEMBOURG	1000 t	L	7,3 — — —								
	EWG · CEE											

a) Ohne solche der Textilveredlung und für den Haushalt.
b) Ohne Zubehör, Einzel- und Ersatzteile.
c) Industrie- und Haushaltsmaschinen.
d) Ohne Verpackungsmaschinen.

a) Sans les machines pour le blanchiment et sans celles pour le ménage.
b) Non compris accessoires, pièces détachées et de rechange.
c) Machines à coudre industrielles et autres.
d) Non compris les machines de conditionnement.

ERZEUGNIS · PRODUIT	LAND PAYS	EINHEIT UNITÉ	P L	1958	1961	1962	1963	1964	1965	1966	1967	1968
Einzelapparate und -maschinen für chemische und verwandte Industrien Machines pour l'industrie chimique Macchine ed apparecchi per l'industria chimica Machines pour l'industrie chimique	DEUTSCHLAND (B.R.) SAARLAND	1000 t	P	69,7	93,8	89,0	84,5	94,6	115,6	117,2	116,1	110,4
	FRANCE	1000 t	L	15,6								
	ITALIA NEDERLAND	1000 t	P	20,0	47,0	48,3	50,2	54,5	90,0	101,5	37,2	37,8
	UEBL BELGIQUE LUXEMBOURG	1000 t	L	3,9	4,6	6,7	5,2	6,8	7,8	6,3	6,1	7,0
	EWG · CEE											
Verpackungsmaschinen a) Machines de conditionnement, d'empaquetage, etc. Macchine per condizionamento di merci e prodotti Matériel de conditionnement et d'embouteillage	DEUTSCHLAND (B.R.) SAARLAND	1000 t	P	6,0	7,3	8,1	8,2	9,3	9,9	10,8	10,8	12,2
	FRANCE	1000 t	L	7,2								
	ITALIA NEDERLAND	1000 t	P	.	.	1,6	1,9	1,6	[2,1]	[2,4]	[2,5]	[2,6]
	UEBL BELGIQUE LUXEMBOURG	1000 t	L	.	2,9	2,9	3,5	4,3	4,2	4,3	4,0	5,6
	EWG · CEE											
Masch. für die Verarbeitung von Gummi und plastischen Massen . Mach. pour les indust. du caoutch., des mat. plast., moules plast. excl. Macchinario per materie plastiche e gomma Mach. pour caoutch. et mat. plast.	DEUTSCHLAND (B.R.) SAARLAND	1000 t	P	29,7 x	52,9	52,1	47,6	55,0	67,1	71,1	71,0	93,6
	FRANCE	1000 t	L	4,9								
	ITALIA NEDERLAND	1000 t	P	.	11,3	11,5	19,5	18,5	14,0	21,4	22,9	26,0
	UEBL BELGIQUE LUXEMBOURG	1000 t	L	.	0,6	0,6	0,7	0,4	0,7	0,5	1,8	1,9
	EWG · CEE											
Hütten- und Walzwerkseinrichtungen, Gießereimaschinen Matériel pour sidérurgie et fonderie Macchine ed impianti per fonderia e per siderurgia Matériel pour sidérurgie, fonderie et métaux non ferreux.	DEUTSCHLAND (B.R.) SAARLAND	1000 t	P	168,2 x	172,2	181,5	197,7	156,4	140,5	134,3	126,9	135,9
	FRANCE	1000 t	L	26,7								
	ITALIA NEDERLAND	1000 t	P	30,0	33,0	34,2
	UEBL BELGIQUE LUXEMBOURG	1000 t	L	.	14,6	18,1	18,6	10,7	14,3	17,6	11,2	5,8
	EWG · CEE											
Maschinen und Einrichtungen für den Bergbau Matériel spécial pour mines b) . . Matériel spécial pour les industries extractives et connexes	DEUTSCHLAND (B.R.) SAARLAND	1000 t	P	269,5	288,6	245,1	236,4	242,4	228,4	189,5	171,1	179,7
	FRANCE	1000 t	L	13,4								
	ITALIA NEDERLAND	1000 t	L	71,2	82,9	75,3	64,0	66,2	64,9	59,1	57,3	46,4
	UEBL BELGIQUE LUXEMBOURG	1000 t	L	15,9	11,9	12,1	12,7	11,9	7,4	7,1	6,1	4,1
	EWG · CEE											

a) Ohne Zubehör, Einzel- und Ersatzteile.
b) Ohne Stützen.
c) Ohne Material für Erdbohranlagen.

a) Non compris accessoires, pièces détachées et de rechange.
b) Non compris les cadres de soutènement.
c) Non compris le matériel de sondage et forage.

ERZEUGNIS · PRODUIT	LAND PAYS	EINHEIT UNITÉ	P L	1958	1961	1962	1963	1964	1965	1966	1967	1968
Baustoff-, Keramik- und Glasmachinen	DEUTSCHLAND (B.R.) SAARLAND	1000 t	P	66,7	107,5	124,6	118,8	127,9	141,9	137,7	115,0	117,5
		1000 t	P	1,1								
Matériel pour ciment, briques, verre, céramique	FRANCE	1000 t	L	42,3	52,4	60,5	58,4	58,7	75,3	73,9	53,8	53,0
	ITALIA			(a)	(a)	(a)	(a)	(a)	(a)	(a)	(a)	(a)
	NEDERLAND											
Machines pour les industries des matériaux de construction . . .	UEBL BELGIQUE LUXEMBOURG	1000 t	L	.	10,1	9,1	11,7	11,2	13,3	13,0	11,7	8,5
				—	—	—	—	—	—	—	—	—
	EWG · CEE											
Maschinen für die Bauwirtschaft .	DEUTSCHLAND (B.R.) SAARLAND	1000 t	P	146,4	281,1	316,2	329,0	395,8	388,3	325,5	272,1	355,8
		1000 t	P	4,1								
Matériel de génie civil, pour travaux publics et pour voie étroite b)	FRANCE	1000 t	L	76,9	112,8	124,1	138,9	157,5	160,3	169,2	174,2	195,1
	ITALIA	1000 t	P	68,0	56,0	100,0	120,0	72,0	.	(220,0)	(262,0)	(275,0)
	NEDERLAND											
Matériel de génie civil	UEBL BELGIQUE LUXEMBOURG	1000 t	L	7,8	13,3	14,9	17,5	18,2	15,4	16,8	18,1	25,7
				—	—	—	—	—	—	—	—	—
	EWG · CEE											
Krane, Hebezeuge, Förderer aller Art c) f)	DEUTSCHLAND (B.R.) SAARLAND	1000 t	P	248,2	328,4	368,3	349,3	379,8	407,0	416,3	375,9	398,3
				x								
Matériel et appareils de levage et de manutention	FRANCE	1000 t	L	126,4	166,6	199,3	208,3	223,0	235,7	240,7	249,3	250,1
	ITALIA	1000 t	P	63,5	70,0	35,0	58,5	45,0	42,0	40,0	60,0	63,0
	NEDERLAND	1000 st	L	6,2
Hijs- en hefwerktuigen (kranen, liften en lieren)	UEBL BELGIQUE LUXEMBOURG	1000 t	L	25,1	27,5	31,5	42,2	38,1	40,3	41,2	40,4	37,5
	EWG · CEE											
davon- <i>soit</i> :												
Krane, Hebezeuge, Aufzüge und masch. Einrichtungen für Bühnen, Förderer aller Art c)	DEUTSCHLAND (B.R.) SAARLAND	1000 t	P	215,5	273,2	312,9	282,4	286,5	300,1	310,2	286,7	295,6
				x								
Matériel de levage et de manutention exécuté sur commande d) .	FRANCE	1000 t	L	80,5	114,8	139,9	142,5	147,1	149,2	143,2	145,3	151,1
	ITALIA											
	NEDERLAND	1000 st	L	.	2,5	2,4	2,9	3,1	3,3	3,3	.	.
Mobile kranen hijskranen, liften roltrappen	UEBL BELGIQUE LUXEMBOURG											
	EWG · CEE											
Serienhebezeuge und handbetriebene Krane f)	DEUTSCHLAND (B.R.) SAARLAND	1000 t	P	32,7	55,3	55,4	66,9	93,3	106,9	106,1	89,2	102,7
				x								
Matériel de manutention de série e)	FRANCE	1000 t	L	45,9	51,9	59,4	65,8	76,0	86,5	97,5	104,0	99,0
	ITALIA											
	NEDERLAND											
	UEBL BELGIQUE LUXEMBOURG											
	EWG · CEE											

a) Teilweise in der folgenden Position enthalten.

b) Einschl. Flurfördermittel mit Motorantrieb.

c) Ohne solche für den Bergbau.

d) Ohne Flurfördermittel mit Motorantrieb.

e) Ohne Zubehör, Einzel- und Ersatzteile.

f) Ab 1964 einschl. gleislose Batteriefahrzeuge sowie deren Teile und Zubehör.

a) Inclus en partie dans la position suivante.

b) Y compris le matériel automobile de manutention.

c) A l'exclusion de ceux pour l'industrie minière.

d) Non compris les appareils automobiles de manutention.

e) Non compris les accessoires, pièces détachées et de rechange.

f) A partir de 1964 y compris les véhicules à batterie ainsi que les pièces détachées et de rechange.

ERZEUGNIS · PRODUIT	LAND PAYS	EINHEIT UNITÉ	P L	1958	1961	1962	1963	1964	1965	1966	1967	1968
Wälzlager aller Art ^{a)}	DEUTSCHLAND (B.R.) SAARLAND	1000 t	P	49,1 x	70,9	75,9	74,3	78,3	85,1	79,9	65,4	75,8
Roulements ^{a) b)}	FRANCE	1000 t	P	18,1								
Cuscinetti a rotolamento.	ITALIA	1000 t	P	16,3	23,4	25,3	28,4	29,2	30,6	34,7	37,1	36,0
	NEDERLAND											
	UEBL BELGIQUE LUXEMBOURG			—	—	—	—	—	—	—	—	—
	EWG · CEE											
Holzbe- und -verarbeitungsmaschinen	DEUTSCHLAND (B.R.) SAARLAND	1000 t	P	47,1 x	63,5	69,1	72,2	75,0	79,6	79,6	73,9	77,8
Machines à bois	FRANCE	1000 t	L	8,9								
Macchine utensili per legno	ITALIA	1000 t	P	4,2
Houtbewerkingsmachines (excl. de- len)	NEDERLAND	1000 st	L	0,7	2,1	2,6	2,4	2,7	2,9	2,6	.	.
Machines à bois	UEBL BELGIQUE LUXEMBOURG	1000 t	L	2,4	3,9	4,0	4,5	4,6	4,6	4,0	3,6	3,4
	EWG · CEE											
Papiermaschinen	DEUTSCHLAND (B.R.) SAARLAND	1000 t	P	68,3 —	81,9	101,7	92,6	88,6	88,0	84,7	90,1	106,7
Machines pour les industries du papier et du carton ^{a)}	FRANCE	1000 t	L	12,5								
Macchine per l'ind. della carta	ITALIA	1000 t	P	6,0	8,8	10,5	15,6	16,7	18,6	23,1	27,2	[30,0]
Machines pour les industries du pa- pier et du carton	NEDERLAND											
	UEBL BELGIQUE LUXEMBOURG	1000 t	L	.	2,1	3,4	2,4	2,3	1,4	1,7	1,4	1,5
	EWG · CEE			—	—	—	—	—	—	—	—	—
davon-solt:												
Papierherstellungsmaschinen	DEUTSCHLAND (B.R.) SAARLAND	1000 t	P	38,1 —	37,5	52,0	40,4	35,0	38,3	33,7	36,4	46,7
Machines pour pâtes et papiers	FRANCE	1000 t	L	8,7								
	ITALIA											
	NEDERLAND											
	UEBL BELGIQUE LUXEMBOURG			—	—	—	—	—	—	—	—	—
	EWG · CEE											
Papierzurichtungs- und Papierver- arbeitungsmaschinen	DEUTSCHLAND (B.R.) SAARLAND	1000 t	P	30,3 —	44,4	49,7	52,2	53,7	49,8	51,0	53,7	60,0
Machines pour la transformation du papier	FRANCE	1000 t	L	3,7								
	ITALIA											
	NEDERLAND											
	UEBL BELGIQUE LUXEMBOURG			—	—	—	—	—	—	—	—	—
	EWG · CEE											

a) Ohne Zubehör, Einzel- und Ersatzteile.
b) Ohne die Erzeugung der Automobilindustrie.

a) Non compris accessoires, pièces détachées et de rechange.
b) Non compris la production de la construction automobile.

ERZEUGNIS · PRODUIT	LAND PAYS	EINHEIT UNITÉ	P L	1958	1961	1962	1963	1964	1965	1966	1967	1968
Druckereimaschinen	DEUTSCHLAND (B.R.) SAARLAND	1000 t	P	59,9 x	80,7	58,9	65,1	74,5	74,7	78,9	80,1	86,1
Machines et matériel d'imprimerie et composition de cliché	FRANCE	1000 t	L	4,8								
	ITALIA											
	NEDERLAND											
	UEBL BELGIQUE LUXEMBOURG			—	—	—	—	—	—	—	—	—
	EWG · CEE											
Schuh- und Lederindustriemaschinen	DEUTSCHLAND (B.R.) SAARLAND	1000 t	P	10,4 —	13,6	12,7	112,1	10,9	11,1	11,4	11,9	11,8
Machines pour l'industrie du cuir (sauf les machines à chaussures)	FRANCE	1000 t	L	0,8								
Macchine per conceria e per l'industria delle calzature	ITALIA	1000 t	P	1,3	4,5	4,7	5,1	4,3	4,6	[5,6]	[5,0]	[6,4]
	NEDERLAND											
Machines pour l'industrie du cuir	UEBL BELGIQUE LUXEMBOURG	1000 t	L	—	0,5	0,6	0,4	0,3	0,4	—	—	—
	EWG · CEE											
Verbrennungsmotoren a)	DEUTSCHLAND (B.R.) SAARLAND	1000 t	P	123,8 x	118,6	111,0	100,8	122,4	121,3	123,8	132,1	121,0
Moteurs à combustion interne b)	FRANCE	1000 t	L	29,0								
Motori a combustione interna a)	ITALIA	1000 CV	P	520	1370	1777	2155	1509	1829	2334	2370	2728
Verbrandingsmotoren	NEDERLAND	1000 CV	L	399	592	550	662	691	604	841	.	.
Moteurs à combustion interne c)	UEBL BELGIQUE LUXEMBOURG	1000 t	L	8,1 —	6,5 —	6,6 —	8,7 —	8,4 —	7,9 —	8,6 —	10,9 —	11,5 —
	EWG · CEE											
Wasserkraftmaschinen	DEUTSCHLAND (B.R.) SAARLAND	1000 t	P	11,7 —	9,2	10,5	10,1	8,2	7,4	9,0	9,1	5,1
Turbines hydrauliques d)	FRANCE	1000 t	L	6,4								
Turbine idrauliche	ITALIA	1000 CV	P	4,1	4,5
	NEDERLAND				460	480	624	380	963	864	611	700
	UEBL BELGIQUE LUXEMBOURG			—	—	—	—	—	—	—	—	—
	EWG · CEE											
Dampfturbinen	DEUTSCHLAND (B.R.) SAARLAND	1000 t	P	22,2 —	16,5	25,1	22,1	30,1	31,6	24,9	22,6	24,0
Turbines à vapeur	FRANCE	1000 t	L	4,5								
Turbine a vapore	ITALIA	1000 CV	P	410	1500	3200	1807	1120	2400	3100	3500	4100
	NEDERLAND											
Turbines à vapeur e)	UEBL BELGIQUE LUXEMBOURG	1000 t	P
	EWG · CEE											

a) Einschl. Dieselmotoren; ohne Motoren für Kraftfahrzeuge, Straßenzugmaschinen und Luftfahrzeuge.

b) Ohne große Schiffsmotoren sowie ohne die Produktion der Kraftfahrzeugindustrie und des Landmaschinenbaus.

c) Dieselmotoren, Turbinen, Dampfmaschinen und Stromerzeugungsaggregate.

d) Ohne Zubehör, Einzel- und Ersatzteile.

e) In der Position „Verbrennungsmotoren“ einbezogen.

a) Y compris moteurs Diesel; non compris les moteurs pour automobiles, tracteurs routiers et avions.

b) Non compris gros moteurs marins, ni la production de l'industrie automobile et du machinisme agricole.

c) Moteurs Diesel, turbines, machines à vapeur et groupes électrogènes.

d) Non compris accessoires, pièces détachées et de rechange.

e) Compris dans la position « Moteurs à combustion interne ».

ERZEUGNIS · PRODUIT	LAND PAYS	EINHEIT UNITÉ	P L	1958	1961	1962	1963	1964	1965	1966	1967	1968
Verdichter und Vakuumpumpen ^{a)} ^{b)}	DEUTSCHLAND (B.R.) SAARLAND	1000 t	P	28,0 x	37,3	39,7	39,8	42,8	46,0	48,8	44,0	41,1
Compresseurs	FRANCE	1000 t	L	12,6	13,4	14,2	15,4	13,9	14,7	15,1	15,7	15,1
Compressori	ITALIA	1000 p	P	.	22,0	27,7	39,8	32,7
Compressoren, vacuum- en lucht- pompen (incl. koelcompressoren)	NEDERLAND	1000 cv	P	(330)	314	364	[660]	[600]
Pompes à air et compresseurs . .	U E B L BELGIQUE LUXEMBOURG	1000 st 1000 t	L L	2,1 .	2,5 5,5	2,8 6,4	3,5 7,5	5,2 7,2	5,0 9,6	4,4 10,5	. 9,7	. 11,5
	EWG · CEE											
Flüssigkeitspumpen ^{c)}	DEUTSCHLAND (B.R.) SAARLAND	1000 t	P	43,8 x	57,0	60,9	65,2	72,1	76,8	79,4	74,7	81,0
Pompes (pompes de surface et pour puits profonds) ^{d)}	FRANCE	1000 p	L	161	169	231,3	207	221,8	215,4	211,9	211,6	210,7
Pompe	ITALIA	1000 p	P	.	274,6	405,9	447,2	415,9	416,0	490,0	531,0	593,0
Vloeistofpompen	NEDERLAND	1000 cv	P	(360)
Pompes à liquides	U E B L BELGIQUE LUXEMBOURG	1000 st 1000 t	L L	32,2 .	60,0 5,5	62,5 7,3	80,2 7,3	124,2 9,3	114,2 8,0	147,7 8,1	. 10,3	. 8,9
	EWG · CEE											
Armaturen ^{a)}	DEUTSCHLAND (B.R.) SAARLAND	1000 t	P	133,5 x	168,3	163,7	175,1	203,4	217,5	203,3	189,2	217,6
Robinetterie et accessoires ^{a)} . . .	FRANCE	1000 t	C	69,2	71,9	76,4	76,0	87,1	85,8	83,9	85,5	88,5
Valvolame e rubinetteria	ITALIA	1000 t	P	4,9	18,5	16,6	54,2	42,4	42,8	46,0	51,6	55,8
Robinetterie	U E B L BELGIQUE LUXEMBOURG	1000 t	L ^{a)}	9,6	8,2	10,8	10,8	12,0	13,0	11,6	11,5	12,4
	EWG · CEE											
Groß- und Schnellwaagen ^{a)}	DEUTSCHLAND (B.R.) SAARLAND	1000 t	P	17,8 x	21,4	21,5	20,6	22,8	21,4	19,8	18,8	16,7
Appareils de pesage	FRANCE	1000 p	L	189,1	150,4	141,3	129,7	112,9	113,1	116,7	104,1	105,6
Strumenti per pesare	ITALIA	1000 p	P	223,6	94,3	90,0	80,0	74,3	61,4	68,9	74,8	[75,0]
Weegwerktuigen	NEDERLAND	1000 st	L	.	15,8	16,7	16,7	16,1	15,2	13,0	.	.
Appareils de pesage	U E B L BELGIQUE LUXEMBOURG	1000 t	L	1,1	3,1	3,7	2,1	2,4	2,3	1,9	1,9	1,6
	EWG · CEE											
Matériel pour l'industrie du pétrole (chaudronnerie, tôlerie)	DEUTSCHLAND (B.R.) SAARLAND											
Impianti per trivellazione e per l'in- dustria del petrolio e del metano	FRANCE	1000 t	L	93,2	103,9	96,4	100,3	124,3	118,5	123,0	136,5	143,0
Matériel pour l'industrie du pétrole	ITALIA	1000 t	P	33,0	40,0	42,0	38,2	28,7	67,1	153	153	[160]
	U E B L BELGIQUE LUXEMBOURG	1000 t	L	.	18,4	12,7	17,3	25,3	22,2	32,7	60,7	48,6
	EWG · CEE											

a) Ohne Zubehör, Einzel- und Ersatzteile.

b) Ohne solche für den Bergbau.

c) Ohne Jauche- und Handpumpen.

d) Ab 1961 ohne die Oberflächenpumpen von 50 PS und mehr.

a) Non compris les accessoires, pièces détachées et de rechange.

b) A l'exclusion de ceux pour l'industrie minière.

c) Sans pompes à purin, ni pompes à main.

d) A partir de 1961 non compris les pompes de surface d'une puissance de 50 CV et plus.

ERZEUGNIS · PRODUIT	LAND PAYS	EINHEIT UNITÉ	P L	1958	1961	1962	1963	1964	1965	1966	1967	1968
Elektromotoren und Generatoren.	DEUTSCHLAND (B.R.) SAARLAND	1000 t	P	155,7 x	228,4	232,1	220,9	284,5	287,0	263,8	245,4	262,5
Machines électriques tournantes .	FRANCE	1000 kW	L	.								
Motori e generatori fino a 100kVA	ITALIA	1000 t	P	17,2	30,1	31,0	30,1	26,0	30,1	31,1	38,9	42,0
Machines électriques tournantes .	NEDERLAND UEBL BELGIQUE LUXEMBOURG	1000 t	L	.	22,3	18,3	19,7	16,2	16,1	17,1	14,8	13,0
	EWG · CEE			—	—	—	—	—	—	—	—	—
Transformatoren a)	DEUTSCHLAND (B.R.) SAARLAND	1000 t	P	92,5 x	117,1	122,9	120,4	133,7	149,3	133,9	130,6	144,6
Transformateurs et convertisseurs statiques (de plus de 3 kVA) . .	FRANCE	Mio kVA	L	11,5								
Trasformatori	ITALIA	1000 t	P	19,5	44,7	46,3	36,4	32,0	32,0	37,3	42,2	41,8
Transformateurs	NEDERLAND UEBL BELGIQUE LUXEMBOURG	1000 t	L	.	13,5	17,3	17,7	17,9	19,8	19,0	20,9	27,2
	EWG · CEE			—	—	—	—	—	—	—	—	—
Rundfunkempfangsgeräte, Phono- super, Musikschränke usw. . . .	DEUTSCHLAND (B.R.) SAARLAND	1000 st	P	3 449 —	4 382	3 937	3 845	3 901	4 071	4 356	3 751	4 592
Récepteurs radio	FRANCE	1000 p	L	1 543								
Apparecchi radio	ITALIA	1000 p	P	701	1 404	1 528	1 550	883	1 195	1 579	1 580	2 750
Récepteurs radio	NEDERLAND UEBL BELGIQUE LUXEMBOURG	1000 p	P	.	1 100	1 059	1 041	1 176	1 240	1 360	1 370	1 493
	EWG · CEE			—	—	—	—	—	—	—	—	—
Fernsehempfänger (auch kombi- nert)	DEUTSCHLAND (B.R.) SAARLAND	1000 st	P	1 487 —	1 728	1 694	1 920	2 304	2 776	2 276	1 917	2 587
Téléviseurs	FRANCE	1000 p	L	372								
Televisori	ITALIA	1000 p	P	423	855	776	985	808	1 042	1 238	1 125	1 500
Téléviseurs	NEDERLAND UEBL BELGIQUE LUXEMBOURG	1000 p	P	.	260	304	324	398	408	339	345	379
	EWG · CEE			—	—	—	—	—	—	—	—	—
Empfänger- und Verstärkerröhren	DEUTSCHLAND (B.R.) SAARLAND	Mio st	P	47,3 —	50,0	49,8	45,7	71,4	63,8	57,3	55,5	53,0
Tubes de réception	FRANCE	Mio p	L	27,1								
Tubi ricevanti	ITALIA	Mio p	P	(13,5)
	NEDERLAND UEBL BELGIQUE LUXEMBOURG			—	—	—	—	—	—	—	—	—
	EWG · CEE			—	—	—	—	—	—	—	—	—

a) Einschl. Zubehör, Einzel- und Ersatzteile.

a) Y compris accessoires, pièces détachées et de rechange.

ERZEUGNIS · PRODUIT	LAND PAYS	EINHEIT UNITÉ	P L	1958	1961	1962	1963	1964	1965	1966	1967	1968
Elektrovollherde und kombinierte Elektroherde Cuisinières électriques et mixtes ^{a)} Cucine elettriche e miste	DEUTSCHLAND (B.R.) SAARLAND	1000 st	P	590,1 x	} 802,7	858,5	827,7	918,4	1032,3	951,8	944,3	1020,0
	FRANCE	1000 p	L	69,0								
	ITALIA	1000 p	P	70	190	225	235	262	393	421	628	657,0
	NEDERLAND											
	UEBL BELGIQUE LUXEMBOURG				—	—	—	—	—	—	—	—
	EWG · CEE											
Gewerbliche Kühlmöbel, Kältema- schinen und -anlagen ^{b)} Appareils frigorifiques commerciaux de 250 frigories/heures et plus . Implanti frigoriferi per usi industr.	DEUTSCHLAND (B.R.) SAARLAND	1000 t	P	^{c)} 44,8 x	} ^{c)} 64,8	^{c)} 62,4	66,8	65,9	65,9	64,1	62,7	74,2
	FRANCE	1000 p	L	56,2								
	ITALIA	1000 P	P	.	.	6,6	2,7	2,2	2,1	2,5	2,6	.
	NEDERLAND											
	UEBL BELGIQUE LUXEMBOURG	1000 t	L	.	3,8	4,4	4,0	5,5	6,8	6,4	6,2	6,3
	EWG · CEE											
Haushalt-, Kühl- und Gefrier- schränke und -truhen Appareils frigorifiques ménagers . Frigoriferi domestici a compressore fino a 250 litri	DEUTSCHLAND (B.R.) SAARLAND	1000 st	P	^{d)} 1504 x	} ^{d)} 2024	^{d)} 1738	1745	2 345	2 139	1 893	2 234	[2400]
	FRANCE	1000 p	L	578								
	ITALIA	1000 p	P	500	1 528	1 768	2 187	2 175	2 608	2 807	3 205	4387
	NEDERLAND											
	UEBL BELGIQUE LUXEMBOURG	1000 p	L	7	9	5	5	5	9	11	24	17
	EWG · CEE											
Elektro-Waschmaschinen Machines à laver électriques Lavatrici elettriche Wasmachines voor huishoudelijk gebruik ^{e)}	DEUTSCHLAND (B.R.) SAARLAND	1000 st	P	674 x	} 972	1 105	1 011	1 324	1 520	1 482	1 334	1549
	FRANCE	1000 p	L	480								
	ITALIA	1000 p	P	100	262	511	916	1 264	1 490	1 710	2 245	2387
	NEDERLAND	1000 st	L	150	203	180	178	149	124	104	86	93
	UEBL BELGIQUE LUXEMBOURG	1000 p	P	136	151	133	125	103	86	97	83	84
	Machines à laver électriques ^{f)} Machines à laver électriques		1000 p	P	0	0	0	0	0	0	0	0
EWG · CEE	1000 p	P/L	1 540	2 092	2 540	2 973	3 678	3 959	4 185	4 495	5013	
Elektro-Wäscheschleudern Wascentrifuges voor huishoudelijk gebruik	DEUTSCHLAND (B.R.) SAARLAND	1000 st	P	747,8 x	} 1179,2	1114,7	1010,3	1046,5	918,1	720,2	608,0	685,4
	FRANCE											
	ITALIA									2,0		
	NEDERLAND	1000 st	L	29,6	89,5	101,4	139,2	123,8	129,1	126,1	85,0	69,1
	UEBL BELGIQUE LUXEMBOURG											
	EWG · CEE											

- a) Ohne nicht-kombinierte Elektro-Öfen.
b) Einschl. Zubehör, Einzel- und Ersatzteile.
c) Ohne gewerbliche Kühlschränke und -truhen bis 250 l.
d) Einschl. gewerbliche Kühlschränke und -truhen bis 250 l.
e) Einschl. kombinierte Waschmaschinen.
f) Einschl. Wäscheschleudern.

- a) Sans les réchauds-fours.
b) Y compris accessoires, pièces détachées et de rechange.
c) Non compris les appareils frigorifiques non domestiques jusqu'à 250 l.
d) Y compris les appareils frigorifiques non domestiques jusqu'à 250 l.
e) Y compris machines à laver combinées (avec essoreuses).
f) Y compris essoreuses.

ERZEUGNIS · PRODUIT	LAND PAYS	EINHEIT UNITÉ	P L	1958	1961	1962	1963	1964	1965	1966	1967	1968
Elektromotorische Küchengeräte	DEUTSCHLAND (B.R.) SAARLAND	t	P	5 476	10 027	9 268	10 407	11 722	18 558	21 089	22 332	30 967
Moulins à café, batteurs, robots	FRANCE	1000 p	L	2 993								
Macinacaffè e frullatori	ITALIA	1000 p	P	260	1 020	1 430	1 375	1 040	990	952	1 133	1 342
Appareils électro-ménagers (sauf lessiveuses et essoreuses)	NEDERLAND	1000 p 1000 t	P	931	(1 000)
	UJEHL BELGIQUE		L	.								
	UJEHL LUXEMBOURG	L	—	—	—	—	—	—	—	—	—	—
EWG · CEE												
Staubsauger	DEUTSCHLAND (B.R.) SAARLAND	1000 st	P	1 295	1 126	1 255	1 171	1 363	1 553	1 697	1 604	1 959
Aspirateurs de poussière	FRANCE	1000 p	L	349								
Aspirapolvere	ITALIA	1000 p	P	55	110	150	125	130	148	165	239	263
Stofzuigers	NEDERLAND	1000 st	L	382	571	531	643	640	680	668	627	713
UJEHL BELGIQUE				—	—	—	—	—	—	—	—	—
UJEHL LUXEMBOURG				—	—	—	—	—	—	—	—	—
EWG · CEE												
Elektrische Ventilatoren	DEUTSCHLAND (B.R.) SAARLAND	1000 st	P	.	275	193	235	368	328	249	186	215
Ventilateurs, aérateurs	FRANCE	1000 p	L	292								
Ventilatori fino a 600 Watt	ITALIA	1000 p	P	150	135	230	235	228	324	292	330	435
Elektrische ventilatoren	NEDERLAND	1000 st	L	161	321	368	316	467	699	644	478	608
UJEHL BELGIQUE				—	—	—	—	—	—	—	—	—
UJEHL LUXEMBOURG				—	—	—	—	—	—	—	—	—
EWG · CEE												
Elektr. Raumheizgeräte und -ein- richtungen	DEUTSCHLAND (B.R.)	t	P	6 268	10 147	12 098	11 7084	21 507	30 457	35 328	55 273	103 781
Radiateurs électriques	SAARLAND	1000 st	P	1 583	1 840	1 994	2 593	2 515	1 923	2 052	2 005	2 705
Apparecchi e impianti elettrici per riscaldamento di ambienti (senza gli apparecchi radianti)	FRANCE	1000 p	P	395	418	571	853	809	615	722	467	640
Straalkachels	ITALIA	1000 p	P	120	154	280	268	281	301	276	315	391
Radiateurs électriques	NEDERLAND	t	L	.	489	700	1 266	1 445	1 117	1 333	1 870	2 176
UJEHL BELGIQUE												
UJEHL LUXEMBOURG				—	—	—	—	—	—	—	—	—
EWG · CEE												
Bügeleisen ^{a)}	DEUTSCHLAND (B.R.) SAARLAND	1000 st	P	3 892	3 409	3 108	2 855	2 402	2 763	2 562	2 618	2 900
Fers à repasser	FRANCE	1000 p	L	1 163								
Ferri da stiro	ITALIA	1000 p	P	1 200	1 250	1 250	1 250	1 260	1 730	1 710	1 755	2 425
Strijkijzers	NEDERLAND	1000 p	L	.	136	93	99	125	113	93	77	79
Fers à repasser	UJEHL BELGIQUE											
UJEHL LUXEMBOURG				—	—	—	—	—	—	—	—	—
EWG · CEE												

a) Ohne Dampfbügeleisen.

a) Non compris les fers à repasser à vapeur.

ERZEUGNIS · PRODUIT	LAND PAYS	EINHEIT UNITÉ	P L	1958	1961	1962	1963	1964	1965	1966	1967	1968
Elektrische Rasierapparate	DEUTSCHLAND (B.R.) SAARLAND	1000 st	P	2 512 x	2 243	1 810	2 028	2 902	3 157	4 143	4 025	3 785
Rasoirs électriques	FRANCE	1000 p	L	922		836	1 208	1 758	1 590	1 526	1 441	993
Rasoi elettrici	ITALIA	1000 p	P	.	.	320	438	420	390	420	483	290
	NEDERLAND											
	BEBL BELGIQUE											
	BL LUXEMBOURG											
	EWG · CEE											
Elektrische Glühlampen aller Art *)	DEUTSCHLAND (B.R.) SAARLAND	Mio st	P	327 x	411	426	433	468	513	510	473	510
Lampes à Incandescence pour éclairage général, pour automobiles et lampes miniatures	FRANCE	Mio p	L	230		271	289	305	307	314	334	366
Lampadine elettriche	ITALIA	Mio p	P	178	250	260	326	346	375	437	516	452
	NEDERLAND											
	BEBL BELGIQUE	Mio p	L	50	52	54	56	57
	BL LUXEMBOURG											
	EWG · CEE											
Leuchtstofflampen für Netzspannung	DEUTSCHLAND (B.R.) SAARLAND	1000 st	P	3 678 —	4 145	6 286	7 860	20 413	25 946	26 505	25 678	31 138
Lampes à décharge, basse tension .	FRANCE	1000 m	L	5 418		7 805	8 081	9 309	10 176	11 325	14 735	16 939
Tubi a gas rarefatti	ITALIA	1000 p	P	3 270	7 700	7 856	7 364	8 111	8 230	11 834	13 727	14 987
	NEDERLAND											
	BEBL BELGIQUE											
	BL LUXEMBOURG											
	EWG · CEE											
Hochspannungsleuchtröhren	DEUTSCHLAND (B.R.) SAARLAND	1000 m	P	433 x	503	494	458	504	545	510	462	499
Autres lampes à décharge	FRANCE	1000 p	L	804		1 966	2 595	3 426	2 799	3 991	5 225	5 911
	ITALIA											
	NEDERLAND											
	BEBL BELGIQUE											
	BL LUXEMBOURG											
	EWG · CEE											
Akkumulatoren und Batterien b) .	DEUTSCHLAND (B.R.) SAARLAND	1000 t	P	62,7 —	80,9	86,6	100,4	116,2	124,9	114,8	115,7	132,3
Batteries de démarrage	FRANCE	1000 p	L	.		.	4284	4476	4368	4980	5 100	5 164
Accumulatori	ITALIA	1000 t	P	28,0	41,7	40,2	46,0	44,2	43,0	52,8	57,5	62,3
Auto- en motoraccu's	NEDERLAND	1000 st	L	278,1	466,1	497,6	513,7	559,1	555,8	607,4	623,7	766,8
Accumulateurs et piles	BEBL BELGIQUE	1000 t	L	7,3	10,4	13,2	16,4	20,9	21,3	21,6	22,8	25,9
	BL LUXEMBOURG											
	EWG · CEE											

a) Einschl. die Produktion von West-Berlin.
b) Einschl. Zubehör, Einzel- und Ersatzteile.

a) Y compris la production de Berlin-Ouest.
b) Y compris accessoires, pièces détachées et de rechange.

ERZEUGNIS · PRODUIT	LAND PAYS	EINHEIT UNITÉ	P L	1958	1961	1962	1963	1964	1965	1966	1967	1968
Vom Stapel gelassene Schiffe ^{a)} . . .	DEUTSCHLAND (B.R.) SAARLAND	st		388 —	262	234	185	193	212	224	214	198
Navires marchands lancés ^{a)}	FRANCE	p		61	66	84	88	85	108	84	55	48
Navi mercantili varate ^{a)}	ITALIA	p		73	37	51	55	53	50	44	63	55
Van stapel gelopen schepen ^{a)} . . .	NEDERLAND	st		161	165	151	148	140	127	107	125	112
Navires marchands lancés ^{a)}	UEBL BELGIQUE LUXEMBOURG	p		17 —	12 —	9 —	12 —	21 —	7 —	12 —	10 —	16 —
	EWG · CEE	p		700	542	529	488	492	504	471	467	429
Vom Stapel gelassene Schiffe ^{a)} . . .	DEUTSCHLAND (B.R.) SAARLAND	1000 BRT		1 429 —	962	1 010	971	890	1 023	1 184	1 010	1 346
Navires marchands lancés ^{a)}	FRANCE	1000 TB		451	446	481	447	510	479	443	579	503
Navi mercantili varate ^{a)}	ITALIA	1000 TB		551	334	348	492	368	442	422	506	498
Van stapel gelopen schepen ^{a)} . . .	NEDERLAND	1000 BRT		556	571	419	377	226	233	284	334	293
Navires marchands lancés ^{a)}	UEBL BELGIQUE LUXEMBOURG	1000 TB		139 —	79 —	77 —	108 —	103 —	69 —	82 —	123 —	108 —
	EWG · CEE	1000 TB		3 126	2 393	2 335	2 395	2 097	2 246	2 415	2 552	2 748
Lokomotiven, insgesamt	DEUTSCHLAND (B.R.) SAARLAND	st	P	1 227 —	980	1213	1 118	1 110	947	776	493	492
Locomotives, automotrices, auto- rails	FRANCE	p	L	.	552	576	718	616	536	547	556	468
	ITALIA											
	NEDERLAND											
Locomotives, autorails, automotrices	UEBL BELGIQUE LUXEMBOURG	p	P	131 —	184 —	220 —	270 —	169 —	159 —	222 —	. —	. —
	EWG · CEE											
<i>darunter-dont:</i>												
Lokomotiven mit elektrischem An- trieb für Vollbahnen	DEUTSCHLAND (B.R.) SAARLAND	st	P	235 —	242	311	302	321	266	220	182	100
Locomotives électriques	FRANCE	p	L	.	128	132	114	92	84	71	63	54
Locomotive elettriche F.S. ^{b)}	ITALIA	p	P	112	216	182	104	137	141	156	118	138
	NEDERLAND											
	UEBL BELGIQUE LUXEMBOURG			— —	— —	— —	— —	— —	— —	— —	— —	— —
	EWG · CEE											
Diesellokomotiven ^{c)}	DEUTSCHLAND (B.R.) SAARLAND	st	P	796 —	738	902	816	789	681	556	311	392
Locomotives Diesel électriques . . .	FRANCE	p	L	226	170	180	204	178	209	173	167	142
	ITALIA											
	NEDERLAND											
	UEBL BELGIQUE LUXEMBOURG			— —	— —	— —	— —	— —	— —	— —	— —	— —
	EWG · CEE											

a) Mit Maschinen versehene Schiffe von 100 BRT und mehr.
b) Einschl. elektrischer und sonstiger Triebwagen.
c) Lokomotiven mit Kolbenverbrennungsmotoren und mechanischer, elektrischer oder hydraulischer Kraftübertragung.

a) Navires de 100 tonnes brutes et plus, à l'exclusion des navires non munis de machines.
b) Y compris automotrices électriques et à combustion.
c) Locomotives à combustion interne, à transmission mécanique, électrique ou hydraulique.

ERZEUGNIS . PRODUIT	LAND PAYS	EINHEIT UNITE	P L	1958	1961	1962	1963	1964	1965	1966	1967	1968
Reisezug- und Güterwagen . . .	DEUTSCHLAND (B.R.) SAARLAND	1000 st	P	11,6 x	12,4	15,3	12,2	13,7	11,9	7,0	5,2	5,4
Voitures voyageurs et wagons . .	FRANCE	1000 p	L	7,0	9,0	10,2	9,8	15,4	15,3	12,0	12,8	10,9
Carrozze, bagagliai, carri F.S. . .	ITALIA	1000 p	P	3,3	2,1	1,7	2,9	7,2	9,5	6,8	3,9	1,1
Voitures voyageurs et wagons . .	NEDERLAND BELGIQUE LUXEMBOURG	1000 p	P	5,5 — —	(1,0) — —	2,3 — —	1,7 — —	3,4 — —	1,9 — —	0,9 — —	. — —	. — —
davon- <i>soit</i> :	EWG · CEE											
Reisezug- und Sonderwagen . . .	DEUTSCHLAND (B.R.) SAARLAND	1000 st	P	0,7 —	0,3	0,4	0,6	0,8	0,6	0,2	0,5	0,5
Voitures voyageurs	FRANCE	1000 p	L	0,2	0,1	0,1	0,1	0,3	0,3	0,2	0,2	0,2
Carrozze, rimorchi, bagagliai e po- stali F.S.	ITALIA	1000 p	P	0,2	0,3	0,2	0,2	0,4	0,2	0,1	0,5	0,3
Voitures voyageurs	NEDERLAND BELGIQUE LUXEMBOURG	1000 p	P	. — —	. — —	. — —	. — —	. — —	. — —	. — —	. — —	. — —
	EWG · CEE											
Güter-, Kessel- und Behälterwagen, Kühl- und Arbeitswagen	DEUTSCHLAND (B.R.) SAARLAND	1000 st	P	10,9 x	12,1	14,8	11,6	13,0	11,3	6,8	4,7	4,9
Wagons	FRANCE	1000 p	L	6,8	8,9	10,1	9,8	15,1	15,1	11,8	12,6	10,7
Carrimerci	ITALIA	1000 p	P	3,1	1,9	1,5	2,6	6,8	9,3	6,7	3,4	0,8
Wagons	NEDERLAND BELGIQUE LUXEMBOURG	1000 p	P	. — —	. — —	. — —	. — —	. — —	. — —	. — —	. — —	. — —
	EWG · CEE											
Personen- und Kombinationskraft- wagen	DEUTSCHLAND (B.R.) SAARLAND	1000 st	P	1 307 —	1 904	2 109	2 414	2 650	2734	2830	2 296	2 862
Voitures particul. et commerciales	FRANCE	1000 p	P	969	1 064	1 340	1 521	1 414	1423	1786	1 777	1 833
Autovettura e assimilate	ITALIA	1000 p	P	369	694	878	1 105	1 029	1104	1282	1 439	1 545
Personen- en combinatie-auto's . .	NEDERLAND	1000 st	P	—	13	24	17	30	30	33	50	58
Voitures particulières et commer- ciales ^{a)}	NEDERLAND BELGIQUE LUXEMBOURG	1000 p 1000 p 1000 p	M P M	16 — 120	27 — 195	20 — 256	25 — 283	31 61 272	30 169 277	22 170 304	26 164 285	31 101 504
darunter- <i>dont</i> :	EWG · CEE ^{b)}	1000 p	P	2622 ^{c)}	3614 ^{c)}	4282 ^{c)}	4981 ^{c)}	5153 ^{c)}	5444 ^{c)}	6079 ^{c)}	5 707 ^{c)}	6 381 ^{c)}
Kombinationskraftwagen	DEUTSCHLAND (B.R.) SAARLAND	1000 st	P	126,1 —	152,1	163,9	228,4	279,9	293,3	314,8	252,9	326,8
Voitures commerciales.	FRANCE	1000 p	P	41,3	36,1	33,7	39,0	39,4	57,2	.	.	.
Combinatie-auto's	NEDERLAND	1000 st	P	—	—	—	0,4	0,5	0,7	0,7	0,8	5,3
Voitures commerciales ^{a)}	NEDERLAND BELGIQUE LUXEMBOURG	1000 st 1000 p 1000 p	M P M	0,8 — .	1,8 — .	2,8 — 9,2	2,3 — 9,2	1,6 8,6 8,0	1,5 17,0 11,9	0,5 27,1 13,0	0,7 27,0 12,5	1,3 21,1 43,0
	EWG · CEE											

- a) Bis einschl. 1961 sind die Kombinationskraftwagen größtenteils bei den Nutzfahrzeugen miterfaßt.
b) Ohne die in den Niederlanden und in Belgien montierten Automobile.
c) Die Doppelzählungen, die dadurch entstehen, daß Kraftwagen, die in einem der EWG-Länder hergestellt, aber in einem andern Mitgliedstaat montiert werden, in beiden Ländern zur Produktion gezählt werden, sind von diesen Zahlen abgesetzt.

- a) Jusques et y compris 1961 la majeure partie des voitures commerciales est classée avec les véhicules utilitaires.
b) Total sans les voitures montées aux Pays-Bas et en Belgique.
c) Les doubles emplois provenant du fait que des voitures fabriquées dans un des pays de la CEE et montées dans un autre pays membre sont comptées dans la production des deux pays, ont été éliminés dans ces totaux.

ERZEUGNIS . PRODUIT	LAND PAYS	EINHEIT UNITE	P L	1958	1961	1962	1963	1964	1965	1966	1967	1968
Nutzfahrzeuge	DEUTSCHLAND (B.R.) SAARLAND	1000 st	P	188,4	243,8	247,4	253,8	259,5	242,7	220,7	186,6	244,8
Véhicules utilitaires	FRANCE	1000 p	P	158,8	180,8	195,8	216,0	225,4	218,6	238,6	233,2	242,6
Veicoli industriali	ITALIA	1000 p	P	34,2	65,4	68,9	75,2	61,1	71,6	83,5	103,5	118,7
Bedrijfsauto's	NEDERLAND	1000 st	P	1,6	5,1	5,0	5,4	6,7	6,1	7,3	7,1	9,0
		1000 st	M	2,9	8,9	8,2	8,3	6,4	5,9	5,2	4,7	4,5
Véhicules utilitaires a)	UEBL BELGIQUE	1000 p	P	0,5	0,6	0,6	0,7	2,1	6,4	31,1	25,1	19,6
	UEBL LUXEMBOURG	1000 p	M	15,7	23,5	18,1	18,3	16,0	13,5	13,4	10,6	8,8
	UEBL			—	—	—	—	—	—	—	—	—
darunter-dont:	EWG · CEE b)	1000 p	P	384	496	518	553	555	546	581	[555]	[635]
Kraftomnibusse und Obusse	DEUTSCHLAND (B.R.) SAARLAND	1000 st	P	7,0	8,6	8,2	7,8	7,1	7,3	8,5	8,9	10,7
Cars et autobus	FRANCE	1000 p	P	3,1	2,5	2,5	2,8	2,8	2,5	2,9	2,8	2,7
Autobus	ITALIA	1000 p	P	2,0	2,6	3,6	3,7	2,8	2,3	2,7	2,6	3,3
	NEDERLAND	1000 st	P	0,3	0,5	0,5	0,4	0,5	0,4	0,5	0,6	0,7
		1000 st	M	0,4	0,2	0,2	0,2	0,3	0,3	0,3	0,3	0,2
Autobus	UEBL BELGIQUE	1000 p	P	0,6	0,8	0,5	0,5	0,7	0,6	0,7	0,8	0,9
	UEBL LUXEMBOURG	1000 p	M	—	—	0,2	0,5	0,3	0,1	0,1	0,2	0,1
	UEBL			—	—	—	—	—	—	—	—	—
	EWG · CEE b)	1000 p	P	13,0	15,0	15,3	15,2	13,9	13,1	15,3	15,7	18,0
Straßenzugmaschinen	DEUTSCHLAND (B.R.) SAARLAND	1000 st	P	[2,0]	[2,6]	4,9	5,9	5,7	5,6	6,9	6,2	8,6
Tracteurs routiers	FRANCE	1000 p	P	2,4	3,3	3,2	3,7	4,1	3,7	4,2	4,7	5,2
Motrici per semirimorchi	ITALIA	1000 p	P	0,1	0,8	1,2	1,5	1,5	0,8	2,0	3,1	3,3
	NEDERLAND	1000 st	P	0,2	0,5	0,5	0,7	0,7	0,6	0,9	0,7	0,9
Trekauto's		1000 st	M	0,1	0,4	0,4	0,4	0,4	0,7	0,8	0,7	0,9
Tracteurs routiers	UEBL BELGIQUE	1000 p	M	0	0,1	0,6	0,8	0,8	0,7	0,7	0,8	1,1
	UEBL LUXEMBOURG			—	—	—	—	—	—	—	—	—
	UEBL			—	—	—	—	—	—	—	—	—
	EWG · CEE b)	1000 p	P	[4,7]	[7,2]	9,8	11,8	12,0	10,8	14,0	14,7	18,0
Krafträder aller Art c)	DEUTSCHLAND (B.R.) SAARLAND	1000 st	P	111,8	231,3	126,5	124,8	127,2	116,3	108,2	81,4	90,1
Motocyclettes tous types	FRANCE	1000 p	L	82,6	19,4	4,7	2,9	0,4	0,6	0,3	—	—
Motoveicoli	ITALIA	1000 p	P	455,0	529,0	458,3	436,8	373,8	293,0	319,4	251,1	208,4
Motorrijwielen	NEDERLAND	1000 st	P	0,7	0,1	0,1	0	0	0	—	—	—
Motocyclettes	UEBL BELGIQUE	1000 p	P	0,3	0,1	0,1	0,1	0	0	—	—	—
	UEBL LUXEMBOURG	1000 p	M	17,6	9,9	7,4	4,5	1,8	0	—	—	—
	UEBL			—	—	—	—	—	—	—	—	—
darunter-dont:	EWG · CEE	1000 p		(650)	(780)	(590)	(565)	(501)	(410)	(427)	(332)	(300)
Krafträder bis 100 ccm Zylinderinhalt c)	DEUTSCHLAND (B.R.) SAARLAND	1000 st	P	22,1	173,4	94,9	99,6	114,6	105,9	98,6	72,8	82,7
Vélocycleurs (moteurs de 50 à 125 cm ³)	FRANCE	1000 p	L	24,5	4,6	3,4	2,7	0,4	0,6	0,3	—	—
Motocicli da 50 a 125 cc. d)	ITALIA	1000 p	P	200,0	255,0	211,6	181,0	155,5	95,3	129,7	96,3	65,8
	NEDERLAND			—	—	—	—	—	—	—	—	—
	UEBL BELGIQUE			—	—	—	—	—	—	—	—	—
	UEBL LUXEMBOURG			—	—	—	—	—	—	—	—	—
	UEBL			—	—	—	—	—	—	—	—	—
	EWG · CEE			—	—	—	—	—	—	—	—	—

a) Bis einschl. 1961 sind die Kombinationskraftwagen größtenteils bei den Nutzfahrzeugen miterfaßt.

b) Ohne die in den Niederlanden und in Belgien montierten Automobile.

c) Ab 3. Vierteljahr 1960 einschl. Krafträder bis 50 ccm mit Geschwindigkeitsbegrenzung (Mokicks).

d) Einschl. Motorroller.

a) Jusques et y compris 1961 la majeure partie des voitures commerciales est classée avec les véhicules utilitaires.

b) Total sans les voitures montées aux Pays-Bas et en Belgique.

c) A partir du troisième trimestre 1960, y compris les vélomoteurs d'un cylindrée inférieure à 50 cm³ avec limitation de vitesse.

d) Y compris les scooters.

ERZEUGNIS · PRODUIT	LAND PAYS	EINHEIT UNITÉ	P L	1958	1961	1962	1963	1964	1965	1966	1967	1968
Krafräder über 100 ccm Zylinderinhalt Motocyclettes (moteurs de plus de 125 cm ³) Motocicli oltre 125 cc. ^{a)}	DEUTSCHLAND (B.R.) SAARLAND	1000 st	P	24,2 —	18,4	10,2	17,2	10,0	10,4	9,6	8,5	5,9
	FRANCE	1000 p	L	6,4	1,1	1,0	0,2	—	—	—	—	—
	ITALIA	1000 p	P	255,0	274,0	246,7	255,8	218,3	197,7	189,7	154,8	142,7
	NEDERLAND											
	UEBL BELGIQUE LUXEMBOURG			—	—	—	—	—	—	—	—	—
	EWG · CEE											
Mopeds, Mokieks und Motorräder bis 50 ccm Hubraum. Cyclomoteurs de moins de 50 cm ³ Ciclomotori (fino a 50 cc.) Hulpmotorrijwielen Cyclomoteurs (y compris bicyclettes avec moteur)	DEUTSCHLAND (B.R.) SAARLAND	1000 st	P	387 —	150	87	96	112	126	202	158	168
	FRANCE	1000 p	L	882	1 075	1 149	1 140	1 132	1 122	1 165	1 166	1121
	ITALIA	1000 p	P	(160)	(160)	(205)	290	275	238	282	374	514
	NEDERLAND	1000 st	L	151	207	175	167	172	149	95	109	113
	UEBL BELGIQUE LUXEMBOURG	1000 p 1000 p	P M	19,4 22,4	25,0 17,3	24,3 12,0	31,2 13,0	40,1 20,0	(40,5) .	(40,3) .	(46,0) .	(60,7) .
	EWG · CEE	1000 p	P/L	(1 600)	(1 617)	(1 640)	(1 724)	1 731	(1 676)	(1 784)	(1 853)	(1 977)
	Fahrräder (fabrikmäßig hergestellt) Bicyclettes Biciclette Rijwielen Bicyclettes	DEUTSCHLAND (B.R.) SAARLAND	1000 st	P	865 —	1 083	1 042	985	1 016	1 080	1029	1 131
FRANCE		1000 p	P	670	804	760	804	821	887	952	973	1 357
ITALIA		1000 p	P	353	399	393	391	362	414	511	541	512
NEDERLAND		1000 st	L	518	596	537	550	577	551	521	539	586
UEBL BELGIQUE LUXEMBOURG		1000 p	P	350 —	352 —	327 —	317 —	294 —	(280) —	(300) —	(182) —	(209) —
EWG · CEE		1000 p	P/L	2 756	3 234	3 059	3 047	3 070	(3 212)	(3 310)	(3 366)	(4 125)
Luftbereifte Ackerwagen Véhicules agricoles Landbouwwagens Véhicules agricoles	DEUTSCHLAND (B.R.) SAARLAND	1000 st	P	23,8 —	24,4	29,3	26,4	26,1	25,4	17,9	13,7	13,6
	FRANCE	1000 p	P	18,6	16,9	17,7	22,8	21,5	25,6	32,6	.	.
	ITALIA											
	NEDERLAND	1000 st	L	2,3	3,5	3,4	3,8	4,7	4,8	5,3	4,4	4,6
	UEBL BELGIQUE LUXEMBOURG	t	L	.	1 122	1 211	1 498	1 585	2 536	2239	2707	3154
EWG · CEE												

a) Einschl. Motorroller.

a) Y compris les scooters.

Feinmechanische und Uhrenindustrie
Meccanica fine ed orologeria
Mécanique de précision et horlogerie
Fijnmechanische en uurwerkindustrie

ERZEUGNIS . PRODUIT	LAND PAYS	EINHEIT UNITÉ	P L	1958	1961	1962	1963	1964	1965	1966	1967	1968
Gaszähler (komplett)	DEUTSCHLAND (B.R.) SAARLAND	1000 st	P	360 x	337	291	281	379	429	355	302	330
Compteurs de gaz (sans les comp- teurs industriels)	FRANCE	1000 p	L	378	487	407	389	381	446	493	434	450
Contatori di gas	ITALIA	1000 p	P	200	270	290	275	300	317	.	.	.
Compteurs de gaz et autres	NEDERLAND	1000 p	P	77	85	70	80
	U EBL BELGIQUE LUXEMBOURG											
	EWG · CEE											
Wasserzähler	DEUTSCHLAND (B.R.) SAARLAND	1000 st	P	567 x	654	671	704	828	804	717	667	754
Compteurs d'eau	FRANCE	1000 p	L	828	773	868	851	871	994	1 101	1 144	1 097
Contatori d'acqua	ITALIA	1000 p	P
Compteurs d'eau	NEDERLAND	1000 p	P	101	195	190	160
	U EBL BELGIQUE LUXEMBOURG											
	EWG · CEE											
Nichtelektrische Großuhren ^{a)} . . .	DEUTSCHLAND (B.R.) SAARLAND	Mio st	P	20,7 —	24,0	23,5	20,9	23,2	24,8	25,3	25,9	28,4
Réveils, pendulettes, horloges mé- caniques	FRANCE	Mio p	L	2,8	3,4	3,4	3,2	3,1	3,6	3,5	3,2	3,2
Svegli, orologi	ITALIA	Mio p	L	0,8	1,1	1,1	1,1	1,4	1,2	.	.	.
	NEDERLAND			—	—	—	—	—	—	—	—	—
	U EBL BELGIQUE LUXEMBOURG			—	—	—	—	—	—	—	—	—
	EWG · CEE											

a) Ohne technische und Turmuhren; einschl. Armaturbretuhren.

a) Non compris les horloges techniques et les horloges pour monuments; y compris les montres pour tableaux de bord.

ERZEUGNIS · PRODUIT	LAND PAYS	EINHEIT UNITÉ	1958	1961	1962	1963	1964	1965	1966	1967	1968
Genehmigte Wohnbauten a)	DEUTSCHLAND (B.R.)	1000	201,3	244,3	242,6	223,0	239,1	243,9	222,5	186,9	190,8
	SAARLAND	1000	4,5								
Bâtiments résidentiels autorisés	FRANCE	1000	106,6	111,0	124,6	139,8	151,2	164,3	164,9	166,6	194,7
Fabbricati residenziali progettati a) e)	ITALIA	1000	95,5	114,2	134,5	154,9	137,5	120,9	134,6	141,4	226,4
Bâtiments résidentiels autorisés a)	NEDERLAND										
	BELGIQUE	1000	32,3	44,6	38,5	38,7	44,2	39,3	41,7	37,3	37,7
Maisons d'habitation autorisées a) d)	LUXEMBOURG	1000	0,5	0,5	0,4	0,4	0,4	0,4	0,3	0,2	.
	EWG · CEE										
Genehmigte Wohnbauten a)	DEUTSCHLAND (B.R.)	Mio m ³	193,3	243,2	247,6	224,6	246,2	259,3	245,1	219,3	225,8
	SAARLAND	Mio m ³	3,9								
Fabbricati residenziali progettati b) e)	FRANCE										
	ITALIA	Mio m ³	137,0	184,3	236,8	284,1	212,5	174,0	204,7	234,1	472,3
Woningbouwobjecten c)	NEDERLAND	Mio m ³	.	33,2	26,7	30,0	39,0	43,8	44,1	51,9	50,8
Bâtiments résidentiels autorisés a) d)	BELGIQUE	Mio m ³	21,7	31,6	27,8	28,0	34,6	31,0	36,3	33,3	31,2
	LUXEMBOURG										
	EWG · CEE										
Genehmigte Nichtwohnbauten a)	DEUTSCHLAND (B.R.)	1000	113,5	91,8	91,7	85,7	96,7	55,6	50,6	44,9	46,8
	SAARLAND	1000	2,6								
Autres bâtiments autorisés a)	FRANCE	1000	36,0	41,8	43,3	47,8	57,4	61,7	74,4	80,6	81,5
Altri fabbricati progettati a) e)	ITALIA	1000	17,6	27,0	28,6	30,9	25,1	25,6	28,7	29,6	35,6
Overige gebouwen c)	NEDERLAND	1000	.	7,8	6,9	8,0	10,3	12,7	18,6	15,8	15,8
Autres bâtiments autorisés a)	BELGIQUE	1000	2,6	3,5	5,0	6,0	6,6	6,6	8,7	8,6	7,0
Bâtiments non résidentiels autorisés a)	LUXEMBOURG	1000	0,2	0,2	0,2	0,2	0,2
	EWG · CEE	1000	.	172,2	175,7	178,6	196,3
Genehmigte Nichtwohnbauten a)	DEUTSCHLAND (B.R.)	Mio m ³	118,0	170,9	171,6	149,9	183,5	181,9	176,2	159,2	173,7
	SAARLAND	Mio m ³	2,0								
Altri fabbricati progettati b)	FRANCE										
	ITALIA	Mio m ³	26,9	71,0	81,8	93,6	62,4	66,0	97,8	118,1	218,0
Overige gebouwen c)	NEDERLAND	Mio m ³	.	30,3	29,8	34,0	36,7	38,0	50,7	46,5	49,3
Autres bâtiments autorisés a) d)	BELGIQUE	Mio m ³	6,1	12,8	16,6	20,8	20,7	24,4	25,2	25,8	23,9
	LUXEMBOURG										
	EWG · CEE										
Genehmigte Wohnungen	DEUTSCHLAND (B.R.)	1000	556,4	629,0	626,6	557,7	601,0	622,8	581,5	532,8	536,6
	SAARLAND	1000	11,3 a)								
Logements autorisés	FRANCE	1000	345,4	374,1	427,2	525,1	575,1	597,8	509,7	466,2	556,2
Abitazioni progettate e)	ITALIA	1000	360,5	459,1	594,7	701,7	501,5	381,2	432,8	483,9	922,3
Woningen, waarvoor bouwvergunning is verleend	NEDERLAND	1000	77,8	103,2	81,7	90,0	116,1	127,7	118,6	136,7	130,4
Logements autorisés	BELGIQUE	1000	46,2	67,1	58,2	59,1	74,3	65,8	77,7	72,3	[67,2]
Logements autorisés	LUXEMBOURG	1000	[0,7]	[0,6]	[0,6]	[0,5]	[0,6]	[0,4]	[0,5]	[0,2]	.
	EWG · CEE	1000	1 398	1 633	1 789	1 934	1 869	1 796	1 721	1 692	[2213]

a) Neubau oder Wiederaufbau ganzer Gebäude.

b) Einschl. des den bereits bestehenden Gebäuden durch Umbau, Ausbau oder Erweiterung hinzugefügten Raumes.

c) Gebäude, für deren Bau, Wiederaufbau oder Vergrößerung eine Baugenehmigung erteilt wurde, mit einer Bausumme von mindestens 10.000 Gulden.

d) Anstaltsgebäude, Notwohnungen und Hotels sind bei den Wohngebäuden einbegriffen.

e) 1968 : Zahl beeinflusst durch den Ablauf von speziellen gesetzlichen Maßnahmen.

a) Construction et reconstruction de bâtiments entiers.

b) Y compris le volume à ajouter dans des bâtiments existants par transformation, extension ou reconstruction partielle.

c) Bâtiments à construire, reconstruire ou agrandir, pour lesquels une autorisation a été délivrée et dont le coût est supérieur à 10.000 florins.

d) Les maisons d'hébergement, hôtels et habitations provisoires sont compris dans les bâtiments résidentiels.

e) 1968 : Chiffre influencé par la clôture de dispositions législatives particulières.

ERZEUGNIS · PRODUIT	LAND PAYS	EINHEIT UNITÉ	1958	1961	1962	1963	1964	1965	1966	1967	1968
Genehmigte Wohnfläche a)	DEUTSCHLAND (B.R.)	Mio m ²	37,3	45,9	47,0	42,8	46,7	49,1	46,7	42,3	43,8
	SAARLAND		.								
Surface habitable autorisée a)		Mio m ²	22,9	25,6	30,1	37,9	42,5	44,6	39,2	36,0	43,4
Pièces principales autorisées { a) b)	FRANCE	1000 p	1246	1375	1579	1939	2077	2138	1864	1715	2043
		1000 p	1215	1306	1546	1899	2031	2083	1797	.	.
Stanze nelle abitazioni progettate a) h)	ITALIA	1000 p	1310	1671	2162	2582	1903	1476	1723	1939	3736
Surface habitable autorisée c)	NEDERLAND										
	UEBL BELGIQUE	mio m ²	7,1	6,5	5,3
	LUXEMBOURG										
	EWG · CEE										
Fertiggestellte Wohnbauten d)	DEUTSCHLAND (B.R.)	1000	179,3	212,0	213,0	215,7	237,7	232,5	232,6	215,8	193,2
	SAARLAND	1000	4,8								
Fabbricati residenziali costruiti d)	FRANCE										
Bâtiments résidentiels achevés d) g)	ITALIA	1000	88,9	93,1	105,1	112,3	119,6	78,9	73,3	75,4	69,9
	NEDERLAND										
Maisons d'habitation achevées d)	UEBL BELGIQUE	1000	29,5	35,2	31,4	27,7	35,8	48,0	34,6	34,1	28,9
	LUXEMBOURG	1000	0,8	1,0	1,0
	EWG · CEE										
Fertiggestellte Nichtwohnbauten d)	DEUTSCHLAND (B.R.)	1000	101,8	83,6	81,0	79,3	90,7	55,0	52,8	48,0	45,0
	SAARLAND	1000	2,1								
Altri fabbricati costruiti d)	FRANCE										
Bâtiments non résidentiels achevés d)	ITALIA	1000	9,2	11,8	13,4	13,8	14,2	8,0	7,7	8,2	8,1
	NEDERLAND										
	UEBL BELGIQUE	1000	2,6	2,7	2,9	3,1	4,8	7,7	6,8	6,3	5,3
	LUXEMBOURG										
	EWG · CEE										
Fertiggestellte Nichtwohnbauten e)	DEUTSCHLAND (B.R.)	Mio m ³	103,9	137,6	153,2	138,8	167,1	159,4	178,5	171,9	158,8
	SAARLAND	Mio m ³	.								
Altri fabbricati costruiti e)	FRANCE										
Bâtiments non résidentiels achevés e) f)	ITALIA	Mio m ³	15,3	28,4	35,3	34,8	41,3	35,1	33,1	33,4	39,5
	NEDERLAND										
	UEBL BELGIQUE	Mio m ³	9,2	13,7	14,4	12,2	22,2	29,5	24,9	20,4	16,5
	LUXEMBOURG										
	EWG · CEE										
Fertiggestellte Wohnungen	DEUTSCHLAND (B.R.)	1000	488,4	543,4	553,2	551,8	623,8	591,9	604,8	572,3	518,7
	SAARLAND	1000	10,8								
Logements achevés	FRANCE	1000	291,7	316,0	308,9	336,2	368,8	411,6	414,2	422,9	411,0
Abitazioni costruite	ITALIA	1000	276,0	313,4	362,7	417,1	450,0	375,3	289,3	268,7	269,1
Voltooide woningen	NEDERLAND	1000	90,0	83,4	78,9	80,1	101,7	115,6	121,7	127,4	122,8
Logements achevés g)	UEBL BELGIQUE	1000	41,1	51,2	45,2	39,8	52,9	68,9	53,6	56,4	48,2
Logements achevés	LUXEMBOURG	1000	(1,1)	(1,5)	(1,4)	[1,5]	[1,5]	[1,5]	[1,5]	.	.
	EWG · CEE	1000	1199	1309	1351	1427	1599	1565	1485	[1448]	[1370]

- a) Einschl. Wohnflächen und Wohnräume, die in bestehenden Wohnungen errichtet werden sollen.
b) Ohne Wohnflächen und Wohnräume, die in bestehenden Wohnungen errichtet werden sollen.
c) Nur in neu- oder wiederaufzubauenden Wohnbauten.
d) Neubau oder Wiederaufbau ganzer Gebäude.
e) Einschl. des ungebauten Raumes, der in bereits bestehenden Gebäuden durch Umbau, Ausbau oder Erweiterung errichtet worden ist.
f) Ab 1962 : begonnene Gebäude.
g) Ab 1968 : begonnene Wohnungen, ohne Ausbau und Erweiterungen.
h) 1968 : Zahl beeinflusst durch den Ablauf von offiziellen gesetzlichen Maßnahmen

- a) Y compris les pièces et surfaces habitables à ajouter à des logements existants.
b) Non compris les pièces et surfaces habitables à ajouter à des logements existants.
c) Dans bâtiments résidentiels à construire ou à reconstruire totalement.
d) Construction ou reconstruction de bâtiments entiers.
e) Y compris le volume ajouté dans des bâtiments existants par transformation, extension ou reconstruction partielle.
f) A partir de 1962 : bâtiments commencés
g) A partir de 1968 : logements commencés non compris les transformations
h) 1968 : chiffre influencé par la clôture de dispositions législatives particulières

ERZEUGNIS · PRODUIT	LAND PAYS	EINHEIT UNITÉ	1958	1961	1962	1963	1964	1965	1966	1967	1968
Fertiggestellte Wohnräume a) b) . Pièces d'habitation achevées a) . . Stanze costruite a) b) Voltooide vertrekken a) b) Pièces d'habitation achevées a) c) d)	DEUTSCHLAND (B.R.)	1000	1 930	2 266	2 329	2 333	2 651	2 547	2 600	2 475	2 214
	SAARLAND	1000	46								
	FRANCE	1000	[1 050]	[1 110]	[1 112]	[1 208]	[1 302]	[1 432]	[1 440]	[1 470]	[1 430]
	ITALIA	1000	1 001	1 165	1 352	1 547	1 687	1 380	1 099	1 050	1 061
	NEDERLAND	1000	(464)	(429)	(407)	(410)	(520)	(590)	(635)	(660)	(640)
	UEBL BELGIQUE	1000	[240]	[275]
	UEBL LUXEMBOURG	1000
EWG · CEE	1000	(4 731)	(5 239)	
Der Benutzung entzogene Wohn- nungen e) Abitazioni demolite Vermindering van de woningvoor- raad e)	DEUTSCHLAND (B.R.)	1000	13,0	20,1	29,7	37,3	40,8	41,0	46,2	48,3	22,0
	SAARLAND	1000	.								
	FRANCE	1000	7,5	11,7	17,4	17,1	12,4	11,9	12,1	11,6	14,7
	ITALIA	1000	7,5	11,7	17,4	17,1	12,4	11,9	12,1	11,6	14,7
	NEDERLAND	1000	9,5	12,8	13,2	13,4	13,9	14,5	16,9	16,9	18,3
	UEBL BELGIQUE	1000	9,5	12,8	13,2	13,4	13,9	14,5	16,9	16,9	18,3
	UEBL LUXEMBOURG	1000	9,5	12,8	13,2	13,4	13,9	14,5	16,9	16,9	18,3
EWG · CEE	1000	9,5	12,8	13,2	13,4	13,9	14,5	16,9	16,9	18,3	
Reinzugang an Wohnungen Aumento netto della disponibilità di abitazioni f) Netto-vermeerdering van de wo- ningvoorraad	DEUTSCHLAND (B.R.)	1000	475,4	523,3	523,7	514,6	583,0	533,6	558,6	524,0	496,7
	SAARLAND	1000	10,5								
	FRANCE	1000	268,5	301,7	345,3	400,1	437,7	363,3	277,2	257,1	254,4
	ITALIA	1000	268,5	301,7	345,3	400,1	437,7	363,3	277,2	257,1	254,4
	NEDERLAND	1000	80,5	70,5	65,7	66,8	87,8	101,1	105,2	111,1	105,1
	UEBL BELGIQUE	1000	80,5	70,5	65,7	66,8	87,8	101,1	105,2	111,1	105,1
	UEBL LUXEMBOURG	1000	80,5	70,5	65,7	66,8	87,8	101,1	105,2	111,1	105,1
EWG · CEE	1000	80,5	70,5	65,7	66,8	87,8	101,1	105,2	111,1	105,1	

a) Wohnräume einschl. Küchen (in Frankreich und Italien nur Küchen mit Fläche von mindestens zw. 4 m²).

b) Einschl. Wohnräume, die durch Vergrößerung bestehender Wohnungen entstanden sind.

c) Nur Wohnräume in Wohnbauten.

d) Nur Neubau oder Wiederaufbau ganzer Gebäude.

e) Durch Abbruch, Brand, Umbau, Unbewohnbarkeitserklärung usw.

f) Nach der Wohnungszählung 1961 erhöhte sich der Bestand an Wohnungen zwischen Nov. 1951 und Okt. 1961 um 2 718 000 Wohnungen, während sich aus den jährlichen Ergebnissen der Baustatistik nur eine Zunahme von 2 277 000 Einheiten ergibt. Die hier wiedergegebenen Jahreszahlen sind daher im Durchschnitt um rund 16 % zu niedrig.

g) Ohne Berlin (West).

a) Pièces d'habitation et cuisines (en France et en Italie seulement cuisines ayant au moins une surface de 12 ou 4 m²).

b) Y compris les pièces d'habitation ajoutées à des logements existants.

c) Seulement pièces d'habitation dans des bâtiments résidentiels.

d) Uniquement construction et reconstruction de bâtiments entiers.

e) Par démolition, incendie, transformation, déclaration de non-habitabilité, etc.

f) Selon le recensement des logements de 1961, le nombre de logements existants a augmenté de 2 718 000 unités entre nov. 1951 et oct. 1961, cependant que des statistiques annuelles il ne résulte qu'une augmentation de 2 277 000 logements. Les chiffres annuels reproduits ici sont donc en moyenne de 16 % trop bas.

g) Sans Berlin-Ouest.

ERZEUGNIS · PRODUIT	LAND PAYS	EINHEIT UNITÉ	P L C	1958	1961	1962	1963	1964	1965	1966	1967	1968
Elektrische Energie – sämtliche Kraftwerke ^{a)} Énergie électrique – ensemble des centrales ^{a)} Energia elettrica – tutte le centrali ^{a)} Elektrische energie – alle centrales ^{a)} Énergie électrique – ensemble des centrales ^{a)}	DEUTSCHLAND (B.R.)	TWh	P	91,6	119,1	129,4	140,4	153,1	160,6	165,9	172,2	189,7
	SAARLAND	TWh	P	2,7								
	FRANCE	TWh	P	61,8	76,6	83,3	88,5	93,9	101,4	106,1	111,6	117,9
	ITALIA	TWh	P	44,7	59,4	63,1	69,7	74,6	80,7	87,1	93,5	100,2
	NEDERLAND	TWh	P	13,1	16,7	18,2	19,8	21,7	23,7	26,4	28,5	31,8
	BELGIQUE/BELGIË	TWh	P	12,5	15,0	16,4	17,8	19,5	20,4	21,5	22,4	25,0
LUXEMBOURG	TWh	P	1,2	1,5	1,5	1,8	2,1	2,2	2,2	2,1	2,0	
<i>darunter – dont</i>	EWG · CEE	TWh	P	227,6	288,1	311,7	338,0	365,0	388,9	409,2	430,3	466,6
– herkömmliche Wärmekraftwerke ^{a)} – centrales thermiques classiques ^{a)} – centrali termoelettriche tradizionali ^{a)} – konventionelle thermische centrales ^{a)} – centrales thermiques classiques ^{a)} – centrales thermiques classiques ^{a)}	DEUTSCHLAND (B.R.)	TWh	P	78,6	106,3	116,9	128,1	141,1	145,3	148,9	154,8	171,5
	SAARLAND	TWh	P	2,7								
	FRANCE	TWh	P	29,4	38,0	46,9	44,4	58,5	54,1	53,0	63,9	64,4
	ITALIA	TWh	P	7,1	15,4	21,8	21,3	30,8	32,1	36,9	45,4	52,1
	NEDERLAND	TWh	P	13,1	16,7	18,2	19,8	21,7	23,7	26,4	28,5	31,8
	BELGIQUE/BELGIË	TWh	P	12,3	14,8	16,2	17,6	19,3	20,1	21,2	22,0	24,7
LUXEMBOURG	TWh	P	1,2	1,4	1,3	1,3	1,3	1,3	1,2	1,2	1,3	
	EWG · CEE	TWh	P	144,4	192,6	221,4	232,6	272,8	276,6	287,6	315,8	345,8
– Wasserkraftwerke ^{a)} – centrales hydrauliques ^{a)} – centrali idroelettriche ^{a)} – centrales hydrauliques ^{a)} – centrales hydrauliques ^{a)}	DEUTSCHLAND (B.R.)	TWh	P	13,0	12,8	12,4	12,2	11,9	15,1	16,8	16,3	16,5
	SAARLAND	TWh	P	0								
	FRANCE	TWh	P	32,4	38,4	35,9	43,6	34,9	46,4	51,7	45,1	50,3
	ITALIA	TWh	P	35,7	41,8	39,1	45,9	39,1	42,8	44,0	42,7	43,2
	NEDERLAND				—	—	—	—	—	—	—	—
	BELGIQUE/BELGIË	TWh	P	0,2	0,2	0,2	0,1	0,1	0,3	0,3	0,2	0,2
LUXEMBOURG	TWh	P	0	0,1	0,1	0,5	0,8	0,9	1,0	0,9	0,7	
	EWG · CEE	TWh	P	81,3	93,2	87,7	102,3	86,8	105,5	113,8	105,2	110,9
Kernkraftwerke ^{a)} centrales nucléaires ^{a)} centrali nucleari ^{a)} kernenergie centrales ^{a)} centrales nucléaires ^{a)} centrales nucléaires ^{a)}	DEUTSCHLAND (B.R.)	TWh	P	—	0	0,1	0,1	0,1	0,1	0,2	1,2	1,6
	SAARLAND											
	FRANCE	TWh	P	0	0,2	0,4	0,4	0,6	0,9	1,4	2,6	3,2
	ITALIA	TWh	P	—	—	—	0,3	2,3	3,3	3,7	3,0	2,4
	NEDERLAND	TWh	P	—	—	—	—	—	—	—	—	0
	BELGIQUE/BELGIË	TWh	P	—	—	0,0	0,0	0,0	—	0,0	0,1	0,1
LUXEMBOURG	TWh	P	—	—	—	—	—	—	—	—	—	
	EWG · CEE	TWh	P	0	0,3	0,5	0,8	3,0	4,4	5,3	6,9	7,3
Gas aus Kokereien und Gaswerken Gaz de cokerie et d'usine Gas di cokerie e d'officina Gas van cokes- en gasfabrieken Gaz de cokerie et d'usine Gaz de cokerie et d'usine	DEUTSCHLAND (B.R.)	10 ⁹ Tcal (Hh/PCS)	P	103,3	107,9	106,3	105,6	104,6	101,1	94,2	83,6	84,7
	SAARLAND		P	8,5								
	FRANCE	»	P	31,7	28,7	28,8	29,0	30,2	31,3	32,0	30,0	26,2
	ITALIA	»	P	8,9	10,2	11,2	12,3	12,3	14,0	15,1	15,0	15,0
	NEDERLAND	»	P	12,6	12,7	12,5	12,9	13,3	12,3	9,4	6,7	5,4
	BELGIQUE/BELGIË	»	P	13,2	14,0	14,1	14,1	14,6	14,8	13,8	13,5	13,9
LUXEMBOURG	»	P	0,1	0,1	0,1	0,1	0,1	0,1	0,1	—	—	
	EWG · CEE	10 ⁹ Tcal (Hh/PCS)	P	178,4	173,5	172,9	174,0	175,0	173,5	164,6	148,8	145,2

a) Nettoerzeugung; öffentliche Versorgung und Eigenerzeuger.

a) Production nette; services publics et autoproducteurs.

QUELLENVERZEICHNIS FONTI CONSULTATE

SOURCES CONSULTÉES GERAADPLEEGDE BRONNEN

Internationale Erzeugerverbände sind bei dem Land eingeordnet, in dem sie ihren Sitz haben.
Les fédérations internationales de producteurs sont mentionnées sous le pays de leur siège.
Le associazioni internazionali di produttori sono citate sotto il paese nel quale esse hanno sede.
De internationale federaties van producenten zijn bij dat land ingedeeld, waar zij hun zetel hebben.

DEUTSCHLAND

Statistisches Bundesamt, Wiesbaden:

*Fachserie D : Industrie und Handwerk, Reihe 3, Die Industrielle Produktion, Jahreszahlen ;
Fachserie D : Industrie und Handwerk, Reihe 8, Industrie des Auslandes, Jahreszahlen ;
Statistisches Jahrbuch für die Bundesrepublik Deutschland ;
Fachserie L: Finanzen und Steuern, Reihe 8, Verbrauchssteuern II, Biersteuer, Absatz von Bier.
Bauwirtschaft, Bautätigkeit, Wohnungen, Reihe 1 und Reihe 3.*

Bundesministerium für Ernährung, Landwirtschaft und Forsten:

Statistischer Monatsbericht.

Statistisches Amt des Saarlandes:

Statistisches Handbuch für das Saarland.

Bundesverband der Obst- und Gemüseverwertungsindustrie e.V., Bonn:

Geschäftsbericht Obst und Gemüse.

Deutscher Brauer-Bund e.V., Bonn:

*Statistischer Bericht ;
Die Braugersten- und Braumalzversorgung in der EWG.*

Verlag für Radio – Foto – Kinotechnik GmbH, Berlin-Borsigwalde:

Kautschuk und Gummi, Monatsheft.

Verband der Chemischen Industrie e.V., Frankfurt:

Chemische Industrie.

Metallgesellschaft A.G., Frankfurt:

Metallstatistik.

Zentralverband der Elektrotechnischen Industrie e.V., Frankfurt:

Die Westdeutsche Elektroindustrie. Statistische Berichte.

Verband der Automobilindustrie e.V., Frankfurt:

Tatsachen und Zahlen aus der Kraftverkehrswirtschaft.

Union européenne des sources d'eaux minérales naturelles du Marché commun, Bad Godesberg

FRANCE

Institut National de la Statistique et des Études Économiques, Paris (INSEE):

Annuaire Statistique de la France;

Bulletin mensuel de Statistique.

Bureau Central de Statistique Industrielle, Paris:

Annuaire de Statistique Industrielle;

Bulletin mensuel de Statistique Industrielle.

Ministère de l'Agriculture, Direction Générale des Études et des Affaires Générales, Paris:

Statistique Agricole, Annuaire.

Bulletin mensuel Statistique Agricole.

Ministère de la Construction, Paris:

Bulletin Statistique, suppléments annuels et mensuels.

Ministère de l'Industrie – Direction des Industries Mécaniques & Électriques, Service Automobiles & Cycles, Paris.

Ministère de l'Industrie – Bureau de documentation minière – Annales des Mines.

Centre de Liaison des Industries Transformatrices de Viandes de la CEE. Fédération Nationale de l'Industrie de la Salaison et des Conserves de Viandes – CLITRAVI –, Paris.

Associations des Fabricants de Laits de Conserve des Pays de la CEE – ASFALEC –, Paris.

Association d'Industries de Produits Sucrés de la CEE – CAOBISCO –, Paris:

Les Industries de la Biscotterie – Biscuiterie – Chocolaterie – Confiserie du Marché Commun.

Groupement des Associations Meunières des Pays de la C.E.E., Paris:

Service d'Exploitation Industrielle des Tabacs et des Allumettes, Paris.

Comité Central de la Laine, Paris:

L'Industrie Lainière Française: Annuaire Statistique et suppléments.

Comité des Industries Lainières de la CEE — INTERLAINE — Paris:

Tableaux statistiques.

Association des Industries du Jute Européennes, Paris:

Statistique mensuelle de la production.

Comité International de la Rayonne et des Fibres Synthétiques – Paris.

Caoutchouc:

Revue générale du Caoutchouc, Paris.

Union des Industries Chimiques, Paris:

Annuaire.

Union des Syndicats de la Transformation des Matières Plastiques (Fédération nationale) U.S.T.M.P., Paris:

Transformation des Plastiques.

Fédération Européenne des Fabricants de Tuiles et de Briques, Paris:

Rapport.

Chambre Syndicale de la Sidérurgie Française, Paris:

Bulletin.

Syndicat général de la Construction électrique, Paris.

Rapport statistique.

Fédération Nationale des Industries Électroniques, Paris:

Bulletin.

Syndicat Général des Constructeurs de Tracteurs & Machines Agricoles, Paris:

L'Industrie Française des Tracteurs et Machines Agricoles;

Bulletin mensuel.

Chambre Syndicale des Constructeurs d'Automobiles, Paris.

Minerais et Métaux S.A. Paris:

Statistiques.

ITALIA

Istituto Centrale di Statistica, Roma:

Annuario Statistico Italiano;
Annuario di Statistiche Industriali;
Bollettino mensile di Statistica.

Ministero dell'Industria e Commercio, Roma:

Bollettino del Comitato Carboni;
L'Economia Industriale Italiana.

Confederazione Generale dell'Industria Italiana, Servizio Studi e Rilevazioni, Roma.

Previsioni di Sviluppo dell'Industria Italiana.

Associazione Italiana Industriali Prodotti alimentari Milano.

Associazione Nazionale dell'Industria Olearia, dei Grassi, Saponi ed Affini, Roma:

Olii, Grassi e Saponi, Bollettino dell'Associazione.

Unione Nazionale delle Industrie Dolciarie Italiane – UNIDI –, Milano.

Ufficio Studi MOTTA S.p.a. – Milano.

Associazione dell'Industria Laniera Italiana – AILI –, Biella.

Istituto Cotoniero Italiano, Milano.

Annuario Statistiche Tessili;
Statistiche Italiane Cotone – Fibre artificiali.

Associazione Italiana degli Industriali dell'Abbigliamento, Milano:

La Produzione dell'Industria dell'Abbigliamento.

Unione Nazionale Industria Conciaria, Roma.

Centro Cartario Italiano per il Mercato Comune Europeo, Torino.

Ente nazionale per la Cellulosa e per la Carta, Roma:

Cellulosa e Carta, Bollettino mensile.

Associazione italiana tra i fabbricanti di carta e cartoni, Milano:

L'Industria della Carta, Rivista mensile.

Associazione Nazionale fra le Industrie della Gomma, Cavi Elettrici ed Affini:

Notizie per l'Industria della Gomma.

Editrice di Chimica S.p.a. – Società Chimica Italiana:

La Chimica e l'Industria.

Associazione Nazionale dell'Industria Chimica, Milano – Roma:

Relazione del Consiglio Direttivo all'Assemblea delle Associate;
Rassegna e Notiziario.

Associazione degli Industriali della Provincia di Genova.

Associazione dell'Industria Italiana del Cemento, dell'Amianto-Cemento, della Calce e del Gesso, Roma.

Associazione Industrie Siderurgiche Italiane, Milano:

Rilevazione Statistiche.

Associazione Nazionale Industrie Metalli Non-Ferrosi – ASSOMET –, Milano.

Associazione Nazionale Industria Meccanica Varia ed Affine – ANIMA –, Milano.

Associazione Nazionale Industrie Elettrotecniche – ANIE –, Milano.

Unione Costruttori Italiani Macchine Utensili – U.C.I.M.U.

Unione Nazionale Costruttori Macchine Agricole – UNACOMA –, Roma.

Associazione Nazionale fra Industrie Automobilistiche – A.N.F.I.A –, Torino:

Automobile in cifre.

Amministrazione dei Monopoli di Stato – Roma.

Ammi S.p.a. – Industria mineraria e metallurgica – Roma.

Industria mineraria – Roma.

Federazione Nazionale delle Imprese di Pesca - FEDERPESCA -, Roma.

NEDERLAND

Centraal Bureau voor de Statistiek (CBS), 's-Gravenhage:

Produktiestatistieken van de Industrie;
Jaarcijfers voor Nederland;
Statistisch Zakboek;
Maandstatistiek van de Industrie;
Maandschrift van het C.B.S.;
Maandstatistiek van de Bouwbedrijvigheid;

Ministerie van Landbouw en Visserij, 's-Gravenhage:

Verslag over de Landbouw in Nederland.

Hoofdprodukschap voor Akkerbouwprodukten, 's-Gravenhage:

Jaarverslag.

Produkschap voor Margarine, Vetten en Oliën, 's-Gravenhage:

Statistisch Overzicht.

Vereniging der Nederlandse Groenten- en Fruitverwerkende Industrie, Leiden.

CONAF, Combinatie van Nederlandse Azijnfabrikanten (Comité Permanent International du Vinaigre - Marché Commun) 's-Gravenhage

Nederlandse Vereniging voor de Suikerwerk- en Chocoladeverwerkende Industrie, Amsterdam.

Federatie Nederlandse Wolindustrie – FENEWOL –, Tilburg.

Unie van Beroepsgroeperingen van de Aardappelmeelindustrie in de EEG, Hoogeveen.

Nederlandsche Vereeniging de Rijwielen- en Automobielen-Industrie – R.A.I. –, Amsterdam.

BELGIQUE

Institut National de Statistique (INS), Bruxelles:

Annuaire Statistique de la Belgique;
Statistiques industrielles (mensuel);
Communiqué hebdomadaire;
Statistique des Bâtiments et des Logements.

Fédération de l'Industrie de l'Huilerie de la CEE – FEDIOL –, Bruxelles.

Association des Industries Margarinères des Pays de la CEE „IMACE”, Bruxelles.

Association des Industries du Poisson de la CEE – AIPCEE –, Bruxelles.

Organisation Européenne des Industries de la Conserve de Légumes, Bruxelles.

Organisation Européenne des Industries de la Conserve de Tomates, Bruxelles.

Groupement des Semouliers Belges, Bruxelles.

Fédération Belgo-Luxembourgeoise des Industries du Tabac, Bruxelles:

Bulletin mensuel.

Comité de Travail des Malteries de la CEE – Euromalt –, Bruxelles.

Fédération Européenne des Fabricants d'Aliments Composés pour Animaux - FEFA -, Bruxelles.

Union européenne des sources d'eaux minérales naturelles du Marché Commun, Bruxelles.

Secrétariat des Industries de la Maille de la C.E.E., Bruxelles.

Bureau de Liaison des Industries du Caoutchouc, Bruxelles.

Fédération des Industries Chimiques de Belgique, Bruxelles:

Annuaire;
Revue belge des matières plastiques.

Association Internationale de la Savonnerie et de la Détergence, Bruxelles.

Fédération Européenne des Industries de Porcelaine et de Faïence de table et d'ornementation – FEFP –, Bruxelles.

Fédération des Entreprises de l'Industrie des Fabrications Métalliques – Fabrimétal –, Bruxelles.

Association des Industries alimentaires des Glaces - EUROGLACES -, Bruxelles

Confédération des Malteurs I.B., Bruxelles

LUXEMBOURG

STATEC, Luxembourg:

Annuaire Statistique;
Bulletin Statistique

Groupement des Industries Sidérurgiques Luxembourgeoises.

International Sugar Council, London:

Statistical Bulletin.

Textile Economics Bureau, Inc., New-York:

Textile Organon.

The International Rubber Study Group, London:

Rubber Statistical Bulletin;

Rubber Statistical News Sheets;

Chimie:

Chemical Age, London.

The British Bureau of Non-Ferrous Metal Statistics, Birmingham:

World Non-Ferrous Metal Statistics, Monthly Bulletin.

Lloyd's Register of Shipping, London:

Merchant Shipbuilding.

**INTERNATIONALE ORGANISATIONEN — ORGANISATIONS INTERNATIONALES
ORGANIZZAZIONI INTERNAZIONALI — INTERNATIONALE ORGANISATIES**

Bureau de Statistique de l'Organisation des Nations-Unies (ONU), New-York:

Annuaire Statistique.

Commission Économique pour l'Europe (ONU):

Bulletin annuel de Statistiques du Logement et de la Construction pour l'Europe.

Bulletin trimestriel de Statistiques du Logement et de la Construction.

Organisation pour l'Alimentation et l'Agriculture (FAO), Rome:

Annuaire statistique des produits forestiers.

Bulletin du Bois pour l'Europe, Statistiques de la Production, du Commerce et des Prix;

Annuaire de Statistiques Agricoles et Alimentaires.

Organisation de Coopération et de Développement Économiques (OCDE), Paris:

Bulletin Statistique, Statistiques Industrielles, 1900-1959;

Textiles – Statistiques de Production et de Consommation;

L'Industrie Textile en Europe – Étude statistique;

L'Industrie des Cuirs et Peaux en Europe – Rapport;

Pâtes et Papiers – Statistiques;

Les Industries Mécaniques et Électriques en Europe – Étude statistique;

L'Industrie Chimique en Europe – Étude;

Les Engrais en Europe – Production, Consommation, Prix et Commerce;

Le Marché du Bois dans les Pays de l'O. C. D. E.

Office Statistique des Communautés Européennes (Bruxelles/Luxembourg):

Bulletin Général de Statistiques;

Statistique Agricole;

Statistiques de l'énergie.

Bulletin Statistique – Sidérurgie.

TITEL	TITRE	Heft Bulletin Bollettino Nummer
Strukturzahlen des produzierenden Gewerbes	Données sur la structure de l'industrie	
Strukturzahlen der Wirtschaftszweige	Données sur la structure des branches d'activité	1959/3 ¹⁾
Zahl der örtlichen Einheiten	Nombre d'unités locales	1962/2
Betriebe nach Betriebsgrößenklassen	Établissements classés d'après leur importance	1965/3
Zahl der Beschäftigten	Nombre d'effectifs	1962/2
		1965/2
Beschäftigte nach Betriebsgrößenklassen	Personnes occupées par classes d'effectifs	1965/3
Löhne und Gehälter	Salaires et traitements	1962/3
		1965/2
Umsätze	Chiffres d'affaires	1962/4
		1965/2
Investitionen	Investissements	1960/4 ¹⁾
		1961/1 ¹⁾
		1962/4
		1965/1
		1968/3
Vorläufige Teilergebnisse des Industriezensus von 1963 in den Mitgliedstaaten der Europäischen Gemeinschaften	Résultats partiels provisoires de l'enquête industrielle de 1963 dans les États membres des Communautés européennes	J/A 1967 1968/2
Statistische Grundzahlen über einzelne Industriezweige in der Gemeinschaft	Données caractéristiques de certaines activités industrielles dans la Communauté	
Zuckerindustrie (NICE 207)	Industrie du sucre	1963/3
Tabakverarbeitung (NICE 220)	Industrie du tabac	1963/1
Wollindustrie (NICE 232)	Industrie lainière	1963/2
		1967/3
Baumwollindustrie (NICE 233)	Industrie cotonnière	1964/2
		1967/3
Jutespinnerei und -weberei (NICE 236)	Filature, tissage de jute	1964/1
		1967/3
Wirkerei und Strickerei (NICE 237)	Bonneterie	1963/1
		1967/1
Herstellung von Schuhen (NICE 241)	Fabrication de chaussures	1963/4
Holz- und Korkverarbeitung, Herstellung von Holzmöbeln (NICE 25/26)	Industrie du bois, du meuble et du liège	1963/4
Herstellung von Holzschliff und Zellstoff, Papier und Pappe (NICE 271)	Fabrication de la pâte, du papier et du carton	1963/3
Kautschukindustrie (NICE 301)	Industrie du caoutchouc	1960/2 ¹⁾
Herstellung und Verarbeitung von Glas (NICE 332)	Production et transformation du verre	1963/4
Zementherstellung (NICE 334.1)	Fabrication de ciment	1964/1
		1967/4
Aluminiumindustrie (NICE 344)	Industrie de l'aluminium	1960/1 ¹⁾
Elektrotechnische Industrie (NICE 37)	Construction électrique	1963/2
		1967/1
Schiffbau (NICE 381)	Construction navale	1964/1
		1967/2
Bau und Montage von Kraftwagen und deren Motoren (NICE 383.1)	Construction et assemblage de véhicules automobiles	1963/1
		1967/2
Baugewerbe (NICE 400/404)	Bâtiment et génie civil	1963/3

¹⁾ deutsch/französisch

¹⁾ allemand/français

INDICE PER MATERIE

OVERZICHT NAAR ONDERWERP

Seite Page Pagina Bladzijde	TITOLO	TITEL
	Dati sulla struttura dell'industria	Gegevens betreffende de structuur van de nijverheid
1	Dati sulla struttura dei rami di attività economica	Gegevens betreffende de structuur van de bedrijfsklassen
13	Numero di unità locali	Aantal vestigingen
9	Unità locali classificate secondo il numero di addetti	Bedrijven naar bedrijfsgrootteklassen
13	Numero di addetti	Personeelsbezetting
9		
9	Addetti secondo l'importanza delle unità locali	Werkzame personen naar bedrijfsgrootteklassen
11	Salari e stipendi	Lonen en salarissen
9		
11	Cifre d'affari	Omzetten
9		
7	Investimenti	Investeringen
7		
11		
9		
9		
9	Risultati parziali e provvisori dell'inchiesta Industriale del 1963 negli Stati membri delle Comunità europee	Voorlopige gedeeltelijke uitkomsten van de in 1963 in de Lid-Staten van de Europese Gemeenschappen gehouden industrietelling
9		
	Dati caratteristici di alcune attività industriali nella Comunità	Kengetallen van enige industriële bedrijfstakken in de Gemeenschap
11	Industria dello zucchero (N.I.C.E. 207)	Suikerindustrie
12	Industria del tabacco (N.I.C.E. 220)	Tabaksnijverheid
9	Industria laniera (N.I.C.E. 232)	Wolindustrie
12		
10	Industria cotoniera (N.I.C.E. 233)	Katoenindustrie
19		
11	Filatura, tessitura di juta (N.I.C.E. 236)	Jutespinnerij en -weverij
25		
18	Industria delle calze e della maglieria (N.I.C.E. 237)	Tricot- en kousenindustrie
17		
9	Fabbricazione di calzature (N.I.C.E. 241)	Schoenindustrie
17	Industrie del legno, del mobile in legno e del sughero (N.I.C.E. 25/26)	Verwerking van hout en kurk, meubelfabrieken en meubelmakersbedrijven
17	Fabbricazione della pasta-carta, della carta e del cartone (N.I.C.E. 271)	Houtslip- en cellulosefabrieken, papier- en kartonfabrieken
8	Industria della gomma (N.I.C.E. 301)	Rubberindustrie
23	Fabbricazione e lavorazione del vetro (N.I.C.E. 332)	Glas- en glaswarenfabrieken
17	Fabbricazione del cemento (N.I.C.E. 334.1)	Cementfabrieken
13		
7	Industria dell'alluminio (N.I.C.E. 344)	Aluminiumindustrie
15	Costruzione di macchine e materiale elettrico (N.I.C.E. 37)	Elektrotechnische industrie
13		
21	Costruzione navale (N.I.C.E. 381)	Scheepsbouw
13		
24	Costruzione e montaggio di automezzi (N.I.C.E. 383.1)	Automobielfabrieken en assemblagebedrijven
19		
22	Edilizia e genio civile (N.I.C.E. 400/404)	Bouwnijverheid

TITEL	TITRE	Heft Bulletin Bollettino Nummer
Indizes der industriellen Produktion	Indices de la production industrielle	
Ergebnisse und Beschreibungen	Résultats et descriptions	1959/2 ¹⁾
Gewichtung der Indizes der industriellen Produktion	Pondération des indices de la production industrielle	1963/4
Produktionsindex des Baugewerbes	Indices de la production de l'industrie du bâtiment et du génie civil	J/A 1963
Indizes der industriellen Produktion in den Mitgliedstaaten der Gemeinschaft und in einigen Drittländern	Indices de la production industrielle dans les Etats de la Communauté et certains pays tiers	
1953-1962	1953-1962	J/A 1963
1954-1963	1954-1963	J/A 1964
1955-1964	1955-1964	J/A 1965
1956-1965	1956-1965	J/A 1966
1957-1966	1957-1966	J/A 1967
Jahresangaben über die Produktion	Données annuelles sur la production	
von Roh- und Brennstoffen in den Mitgliedstaaten der EWG	de matières premières et de combustibles dans les États membres de la C.E.E.	
1953-1959	1953-1959	1960/3 ¹⁾
1952-1960	1952-1960	1961/4
von Grundstoffen, Halbfabrikaten und Fertigerzeugnissen in den Mitgliedstaaten der EWG	de matières de base, d'articles demi-finis et finis dans les États membres de la C.E.E.	
1952-1960	1952-1960	1960/4
1953-1961	1953-1961	J/A 1962
1954-1962	1954-1962	J/A 1963
1955-1963	1955-1963	J/A 1964
1956-1964	1956-1964	J/A 1965
1957-1965	1957-1965	J/A 1966
1958-1966	1958-1966	J/A 1967
in Griechenland und im Vereinigten Königreich:	en Grèce et au Royaume-Uni:	
1952-1960	1952-1960	1962/1
Systematiken	Nomenclatures	
Systematik der Zweige des produzierenden Gewerbes in den Europäischen Gemeinschaften (NICE)	Nomenclature des industries établies dans les Communautés européennes (N.I.C.E.)	
Vorläufige Ausgabe	Édition préliminaire	1961/2
Endgültige Ausgabe	Édition définitive	NICE 1963
Verschiedenes	Divers	
Beitrag zu einer Schätzung der industriellen Investitionen	Contribution à une estimation des Investissements Industriels	1961/1 ¹⁾
Verfügbarkeit von einigen Industrieerzeugnissen in den Mitgliedstaaten der EWG im Jahre 1960	Consommation apparente de certains produits industriels dans les États membres de la C.E.E. en 1960	J/A 1962

¹⁾ deutsch/französisch¹⁾ allemand/français

Seite Page Pagina Bladzijde	TITOLO	TITEL
	Indici della produzione industriale	Indices van de industriële produktie
7	Risultati e descrizione	Uitkomsten en beschrijving
30	Ponderazione degli indici della produzione industriale	Weging van de industriële produktie-indices
9	Indici di produzione dell'edilizia e del genio civile	Produktie-index van de bouwnijverheid
	Indici della produzione industriale negli Stati della Comunità ed in alcuni paesi terzi	Indices van de industriële produktie in de Staten van de Gemeenschap en in enige derde landen
31	1953-1962	1953-1962
9	1954-1963	1954-1963
15	1955-1964	1955-1964
15	1956-1965	1956-1965
67	1957-1966	1957-1966
	Dati annuali sulla produzione	Jaarcijfers van de produktie
	di materie prime e combustibili negli Stati membri della CEE	van grondstoffen en brandstoffen in de Lid-Staten der EEG
7	1953-1959	1953-1959
17	1952-1960	1952-1960
	di materie prime, di articoli semifiniti e finiti negli Stati membri della CEE	van grondstoffen, halffabrikaten en eindprodukten in de Lid-Staten der EEG
31	1952-1960	1952-1960
35	1953-1961	1953-1961
43	1954-1962	1954-1962
23	1955-1963	1955-1963
29	1956-1964	1956-1964
29	1957-1965	1957-1965
81	1958-1966	1958-1966
	in Grecia e nel Regno Unito :	in Griekenland en het Verenigd Koninkrijk :
11	1952-1960	1952-1960
	Nomenclature	Nomenclaturen
	Classificazione delle industrie nelle Comunità europee (N.I.C.E.)	Systematische indeling van de Industrietakken in de Europese Gemeenschappen (N.I.C.E.)
1	Edizione preliminare	Voorlopige uitgave
1	Edizione definitiva	Definitieve uitgave
	Diversi	Diversen
37	Contributo a una valutazione degli investimenti industriali	Bijdrage tot een raming van de industriële investeringen
21	Consumo apparente di alcuni prodotti industriali negli Stati membri della CEE nel 1960	Berekend verbruik van enige industrieprodukten in de Lid-Staten der EEG in 1960

TITEL	TITRE	Preis Einzelnummer Price per issue Prezzo di ogni numero					Prix par numéro Prijis per nummer					Preis Jahresabonnement Price annual subscription Prezzo abbonamento annuo			Prix abonnement annuel Prijis jaarabonnement		
		DM	Ffr	Lit.	Fl	Fb	DM	Ffr	Lit.	Fl	Fb	DM	Ffr	Lit.	Fl	Fb	
		PERIODISCHE VERÖFFENTLICHUNGEN															
PUBLICATIONS PÉRIODIQUES																	
Allgemeine Statistik (violett) deutsch / französisch / italienisch / niederländisch / englisch 11 Hefte jährlich	Statistiques générales (violet) allemand / français / italien / néerlandais / anglais 11 numéros par an	4,—	5,—	620	3,60	50	44,—	55,—	6 880	40,25	550						
Studien und Erhebungen 4 Hefte jährlich	Études et enquêtes statistiques 4 numéros par an	8,—	10,—	1 250	7,25	100	28,—	35,—	4 370	25,50	350						
Statistische Grundzahlen deutsch, französisch, italienisch, niederländisch, englisch Ausgabe 1969	Statistiques de base allemand, français, italien, néerlandais, anglais édition 1969	4,—	5,—	620	3,60	50	—	—	—	—	—						
Außenhandel: Monatsstatistik (rot) deutsch / französisch 11 Hefte jährlich	Commerce extérieur: Statistique mensuelle (rouge) allemand / français 11 numéros par an	4,—	5,—	620	3,60	50	40,—	50,—	6 250	36,50	500						
Außenhandel: Analytische Übersichten (rot) (Nimexe); vierteljährlich deutsch / französisch Band A — Landwirtschaftliche Erzeugnisse Band B — Mineralische Stoffe Band C — Chemische Erzeugnisse Band D — Kunststoffe, Leder Band E — Holz, Papier, Kork Band F — Spinnstoffe, Schuhe Band G — Steine, Gips, Keramik, Glas Band H — Eisen und Stahl Band I — Uedle Metalle Band J — Maschinen, Apparate Band K — Beförderungsmittel Band L — Präzisionsinstrumente, Optik 12 Bände zu je 4 Heften	Commerce extérieur: Tableaux analytiques (rouge) (Nimexe); publication trimestrielle allemand / français Volume A — Produits agricoles Volume B — Produits minéraux Volume C — Produits chimiques Volume D — Matières plastiques, cuir Volume E — Bois, papier, liège Volume F — Matières textiles, chaussures Volume G — Pierres, plâtre, céramique, verre Volume H — Fonte, fer et acier Volume I — Autres métaux communs Volume J — Machines, appareils Volume K — Matériel de transport Volume L — Instruments de précision, optique les 12 volumes à 4 fascicules chacun	12,— 6,— 12,— 10,— 8,— 12,— 8,— 10,— 10,— 12,— 6,— 10,—	15,— 7,50 15,— 12,50 10,— 15,— 10,— 12,50 12,50 15,— 7,50 12,50	1 870 930 1 870 1 560 1 250 1 870 1 560 1 560 1 870 930 1 560	11,— 5,40 11,— 9,— 7,25 11,— 9,— 9,— 11,— 5,40 9,—	150 75 150 125 100 150 125 125 150 75 125	40,— 20,— 40,— 32,— 24,— 40,— 30,— 32,— 40,— 50,— 20,— 32,—	50,— 25,— 50,— 40,— 30,— 40,— 30,— 40,— 50,— 25,— 40,—	6 250 3 120 6 250 5 000 3 750 6 250 5 000 5 000 6 250 3 120 5 000	36,50 18,— 36,50 29,— 22,— 36,50 29,— 29,— 36,50 18,— 29,—	500 250 500 400 300 500 400 400 500 250 400						
Außenhandel: Einheitliches Länderverzeichnis (rot) deutsch / französisch / italienisch / niederländisch / englisch jährlich	Commerce extérieur: Code géographique commun (rouge) allemand / français / italien / néerlandais / anglais publication annuelle	4,—	5,—	620	3,60	50	—	—	—	—	—						
Außenhandel: Erzeugnisse EGKS (rot) deutsch / französisch / italienisch / niederländisch jährlich bisher erschienen: 1955-1967	Commerce extérieur: Produits CECA (rouge) allemand / français / italien / néerlandais publication annuelle déjà parus: 1955 à 1967	16,—	20,—	2 500	14,50	200	—	—	—	—	—						
Überseeische Assoziierte: Rückblicken des Jahrbuch des Außenhandels der AASM (1959-1966) — Per Land deutsch / französisch / italienisch / niederländisch / englisch Schon erschienen: Tschad, Zentralafrikanische Republik, Gabun, Kongo (Brazzaville), Senegal und Dahome In Vorbereitung für 1969: 9 Hefte	Associés d'outre-mer: Annuaire rétrospectif du Commerce extérieur des États africains et malgache (1959-1966) (vert-olive) par pays allemand / français / italien / néerlandais / anglais déjà parus: Tchad, Centrafrique, Gabon, Congo-Brazzaville, Sénégal et Dahomey 9 numéros à paraître en 1969	8,—	10,—	1 250	7,25	100	—	—	—	—	—						
Überseeische Assoziierte: Memento (olivgrün) deutsch / französisch / italienisch / niederländisch erscheint alle 2 Jahre (Ausgabe 1968)	Associés d'outre-mer: Memento (vert-olive) allemand / français / italien / néerlandais / anglais publication bi-annuelle (édition 1968)	4,—	5,—	620	3,60	50	—	—	—	—	—						
Energiestatistik (rubinfarben) deutsch / französisch / italienisch / niederländisch / englisch vierteljährlich Jahrbuch (im Abonnement eingeschlossen)	Statistiques de l'énergie (rubis) allemand / français / italien / néerlandais / anglais publication trimestrielle annuaire (compris dans l'abonnement)	8,— 10,—	10,— 12,50	1 250 1 560	7,25 9,—	100 125	36,— —	45,— —	5 620 —	32,40 —	450 —						

TITOLO

PUBBLICAZIONI PERIODICHE

Statistiche generali (viola)
tedesco / francese / italiano / olandese / inglese
11 numeri all'anno

Studi ed indagini statistiche
4 numeri all'anno

Statistiche generali
tedesco, francese, italiano, olandese, inglese
edizione 1969

Commercio estero: Statistica mensile (rosso)
tedesco / francese
11 numeri all'anno

Commercio estero: Tavole analitiche (rosso)
(Nimexe); pubblicazione trimestrale
tedesco / francese

Volume A — prodotti agricoli
Volume B — prodotti minerali
Volume C — prodotti chimici
Volume D — materie plastiche, cuoio
Volume E — legno, carta, sughero

Volume F — materie tessili, calzature

Volume G — pietre, gesso, ceramica, vetro
Volume H — ghisa, ferro e acciaio
Volume I — altri metalli comuni

Volume J — macchine ed apparecchi
Volume K — materiale da trasporto

Volume L — strumenti di precisione, ottica
12 volumi, di 4 fascicoli ciascuno

Commercio estero: Codice geografico comune (rosso)
tedesco / francese / italiano / olandese / inglese
pubblicazione annuale

Commercio estero: Prodotti CECA (rosso)
tedesco / francese / italiano / olandese
pubblicazione annuale
già pubblicati gli anni 1955-1967

Associati d'oltremare: Annuario retrospettivo del commercio estero del SAMA (1959-1966) — per paese (verde oliva)
tedesco / francese / italiano / olandese / inglese
già pubblicati nel 1968: Ciad, Centrafrica, Gabon, Congo-Brazzaville, Senegal, Dahomey
da pubblicare nel 1969: 9 fascicoli

Associati d'oltremare: Memento (verde oliva)
tedesco / francese / italiano / olandese / inglese
pubblicazione biennale (edizione 1968)

Statistiche dell'energia (rubino)
tedesco / francese / italiano / olandese / inglese
pubblicazione trimestrale
annuario (compreso nell'abbonamento)

TITEL

PERIODIEKE UITGAVEN

Algemene Statistiek (paars)
Duits / Frans / Italiaans / Nederlands / Engels
11 nummers per jaar

Statistische Studies en Enquêtes
4 nummers per jaar

Basisstatistieken
Duits, Frans, Italiaans, Nederlands, Engels
Uitgave 1969

Buitenlandse Handel: Maandstatistiek (rood)
Duits / Frans
11 nummers per jaar

Buitenlandse Handel: Analytische tabellen (rood)
(Nimexe), driemaandelijks
Duits / Frans

Deel A — landbouwprodukten
Deel B — minerale produkten
Deel C — chemische produkten
Deel D — plastische stoffen, leder
Deel E — hout, papier, kurk

Deel F — textielstoffen, schoeisel

Deel G — steen, gips, keramiek, glas
Deel H — gietijzer, ijzer en staal
Deel I — onedele metalen

Deel J — machines en toestellen
Deel K — vervoermaterieel
Deel L — precisie-instrumenten, optische toestellen

12 delen van 4 afleveringen, elk

Buitenlandse Handel: gemeenschappelijke landenlijst (rood)
Duits / Frans / Italiaans / Nederlands / Engels
jaarlijks

Buitenlandse Handel: Produkten EGKS (rood)
Duits / Frans / Italiaans / Nederlands
jaarlijks
tot dusver verschenen: 1955-1967

Overzeese Geassocieerden: Retrospectief jaarboek van de buitenlandse handel van de G.A.S.M. (1959-1966) (olijfgroen) per land
Duits / Frans / Italiaans / Nederlands / Engels
reeds eerder verschenen: Tsjaad, Centraalafrikaanse Republiek, Gabon, Congo-Brazzaville, Senegal, Dahomey
in 1969 zullen nog 9 nummers verschijnen

Overzeese Geassocieerden: Memento (olijfgroen)
Duits / Frans / Italiaans / Nederlands / Engels
tweejarig — Uitgave 1968

Energiestatistiek (robijn)
Duits / Frans / Italiaans / Nederlands / Engels
driemaandelijks
jaarboek (inbegrepen in het abonnement)

TITLE

PERIODICAL PUBLICATIONS

General statistics (purple)
German / French / Italian / Dutch / English
11 issues per year

Statistical Studies and Surveys
4 issues per year

Basic Statistics
German, French, Italian, Dutch, English
1969 issue

Foreign Trade: Monthly Statistics (red)
German / French
11 issues per year

Foreign Trade: Analytical Tables (red) (Nimexe); quarterly
German / French

Volume A — Agricultural products
Volume B — Mineral products
Volume C — Chemical products
Volume D — Plastic materials, leather
Volume E — Wood, paper, cork

Volume F — Textiles, footwear
Volume G — Articles of stone, of plaster, ceramic products, glass and glassware
Volume H — Iron and steel, and articles thereof
Volume I — Basemetals
Volume J — Machinery and mechanical appliances
Volume K — Transport equipment

Volume L — Precision instruments, optics
12 volumes of 4 booklets each

Foreign Trade: Standard Country Classification (red)
German / French / Italian / Dutch / English
yearly

Foreign Trade: ECSC products (red)
German / French / Italian / Dutch
yearly
previously published: 1955-1967

Overseas Associates: Retrospective Yearbook of Foreign Trade of the AASM by Country (1959-1966) (olive-green)
German / French / Italian / Dutch / English
already issued: Chad, Centralafrikan Republic, Gabon, Congo Brazzaville, Senegal, Dahomey
9 issues in 1969

Overseas Associates: Memento (olive-green)
German / French / Italian / Dutch / English
biannual (1968 issue)

Energy Statistics (ruby)
German / French / Italian / Dutch / English
quarterly
Yearbook (included in the subscription)

TITEL	TITRE	Preis Einzelnummer Price per issue Prezzo di ogni numero					Prix par numéro Prijs per nummer					Preis Jahresabonnement Price annual subscription Prezzo abbonamento annuo			Prix abonnement annuel Prijs jaarabonnement				
		DM	Ffr	Lit.	Fl	Fb	DM	Ffr	Lit.	Fl	Fb	DM	Ffr	Lit.	Fl	Fb			
PERIODISCHE VERÖFFENTLICHUNGEN	PUBLICATIONS PÉRIODIQUES																		
Industriestatistik (blau) deutsch / französisch / italienisch / niederländisch vierteljährlich Jahrbuch (im Abonnement eingeschlossen)	Statistiques industrielles (bleu) allemand / français / italien / néerlandais publication trimestrielle annuaire (compris dans l'abonnement)	6,— 10,—	7,50 12,50	930 1 560	5,40 9,—	75 125	24,— —	30,— —	3 750 —	22,— —	300 —								
Eisen und Stahl (blau) deutsch / französisch / italienisch / niederländisch zweimonatlich Jahrbuch 1964, 1966, 1968	Sidérurgie (bleu) allemand / français / italien / néerlandais publication bimestrielle annuaire 1964, 1966, 1968	6,— 10,—	7,50 12,50	930 1 560	5,40 9,—	75 125	30,— —	37,50 —	4 680 —	27,30 —	375 —								
Sozialstatistik (gelb) deutsch / französisch / italienisch / niederländisch oder deutsch / französisch 6 Hefte jährlich Jahrbuch (nicht im Abonnement eingeschl.)	Statistiques sociales (jaune) allemand / français / italien / néerlandais ou allemand / français 6 numéros par an Annuaire (non compris dans l'abonnement)	8,— 10,—	10,— 12,50	1 250 1 500	7,25 9,—	100 125	32,— —	40,— —	5 000 —	29,— —	400 —								
Agrarstatistik (grün) deutsch / französisch 8-10 Hefte jährlich	Statistique agricole (vert) allemand / français 8-10 numéros par an	6,—	7,50	930	5,40	75	36,—	45,—	5 620	32,50	450								
Verkehrstatistik (karmesinrot) deutsch / französisch / italienisch / niederländisch Jahrbuch	Statistiques des Transports (cramoisi) allemand / français / italien / néerlandais Annuaire	4,—	5,—	620	3,60	50	—	—	—	—	—								
EINZELVERÖFFENTLICHUNGEN	PUBLICATIONS NON PÉRIODIQUES																		
Sozialstatistik: Sonderreihe Wirtschaftsrechnungen (gelb) deutsch / französisch und italienisch / niederländisch 7 Hefte, bestehend aus jeweils einem Text- und einem Tabellenteil Einzelheft Gesamtausgabe	Statistiques sociales: Série spéciale « Budgets familiaux » (jaune) allemand / français et italien / néerlandais 7 numéros, comprenant chacun un exposé et des tableaux par numéro série complète	16,— 96,—	20,— 120,—	2 500 15 000	14,50 87,50	200 1 200	—	—	—	—	—								
Systematik der Wirtschaftszweige in den Europäischen Gemeinschaften (NACE) Ausgabe 1969 deutsch / französisch und italienisch / niederländisch	Nomenclature des Activités dans les Communautés européennes (NACE) Edition 1969 allemand / français et italien / néerlandais	10,—	12,50	1 500	9,—	125	—	—	—	—	—								
Internationales Warenverzeichnis für den Außenhandel (CST) deutsch, französisch, italienisch, niederländisch	Classification statistique et tarifaire pour le commerce international (CST) allemand, français, italien, néerlandais	4,—	5,—	620	3,60	50	—	—	—	—	—								
Einheitliches Güterverzeichnis für die Verkehrstatistik (NST) Ausgabe 1968 deutsch, französisch, italienisch, niederländisch	Nomenclature uniforme de marchandises pour les statistiques de transport (NST) Edition 1968 allemand, français, italien, néerlandais	4,—	5,—	620	3,60	50	—	—	—	—	—								
Harmonisierte Nomenklatur für die Außenhandelsstatistiken der EWG-Länder (NIMEXE) Vollständiger Text - Ausgabe 1969 deutsch, französisch, italienisch, niederländisch	Nomenclature harmonisée pour les statistiques du commerce extérieur des pays de la C.E.E. (NIMEXE) Texte intégral - Edition 1969 allemand, français, italien, néerlandais	60,—	75,—	9 370	54,50	750	—	—	—	—	—								
Einige Zahlen: Zehn Jahre Gemeinsamer Markt in Tabellen - deutsch, französisch, italienisch, niederländisch, englisch (franz. Ausgabe vergriffen)	Quelques chiffres: Dix ans de Marché Commun en tableaux - allemand, français, italien, néerlandais, anglais édition française épuisée	4,—	5,—	620	3,60	50	—	—	—	—	—								

TITOLO

TITEL

TITLE

PUBBLICAZIONI PERIODICHE

Statistiche dell'Industria (blu)
tedesco / francese / italiano / olandese
pubblicazione trimestrale
annuario (compreso nell'abbonamento)

Siderurgia (blu)
tedesco / francese / italiano / olandese
pubblicazione bimestrale
annuario 1964, 1966, 1968

Statistiche sociali (giallo)
tedesco / francese / italiano / olandese o tedesco / francese
6 numeri all'anno
Annuario (non compreso nell'abbonamento)

Statistica agraria (verde)
tedesco / francese
8-10 numeri all'anno

Statistica dei trasporti (cremisi)
tedesco / francese / italiano / olandese
Annuario

PUBBLICAZIONI NON PERIODICHE

Statistiche sociali: Serie speciale « Bilanci familiari » (giallo)
tedesco / francese e italiano / olandese
7 numeri, comprendenti ciascuno un testo e delle tabelle
ogni numero
serie completa

Nomenclatura delle attività economiche nelle Comunità europee (NACE)
Edizione 1969
tedesco / francese e italiano / olandese

Classificazione statistica e tariffaria per il commercio internazionale (CST)
tedesco, francese, italiano, olandese

Nomenclatura uniforme delle merci per la statistica dei trasporti (NST) - Edizione 1968
tedesco, francese, italiano, olandese

Nomenclatura armonizzata per le statistiche del commercio estero dei paesi della CEE (NIMEXE)
Testo integrale - Edizione 1969
tedesco, francese, italiano, olandese

Alcune cifre: Dieci anni di Mercato Comune in tabelle
tedesco, francese, italiano, olandese, inglese
(edizione francese esaurita)

PERIODIEKE UITGAVEN

Industriestatistiek (blauw)
Duits / Frans / Italiaans / Nederlands
driemaandelijks
jaarboek (inbegrepen in het abonnement)

IJzer en staal (blauw)
Duits / Frans / Italiaans / Nederlands
tweemaandelijks
jaarboek 1964, 1966, 1968

Sociale Statistiek (geel)
Duits / Frans / Italiaans / Nederlands of Duits / Frans
6 nummers per jaar
jaarboek (niet inbegrepen in het abonnement)

Landbouwstatistiek (groen)
Duits / Frans
8-10 nummers per jaar

Vervoerstatistieken (carmozijn)
Duits / Frans / Italiaans / Nederlands
Jaarboek

NIET-PERIODIEKE UITGAVEN

Sociale Statistiek: bijzondere reeks « Budgetonderzoek » (geel)
Duits / Frans en Italiaans / Nederlands
7 nummers met elk een tekstgedeelte en een tabellengedeelte
per nummer
gehele reeks

Systematische Bedrijfsindeling in de Europese Gemeenschappen (NACE) - Uitgave 1969
Duits / Frans en Italiaans / Nederlands

Classificatie voor statistiek en tarief van de internationale handel (CST)
Duits, Frans, Italiaans, Nederlands

Eenvormige goederennomenclatuur voor de vervoerstatistieken (NST) - Uitgave 1968
Duits, Frans, Italiaans, Nederlands

Geharmoniseerde nomenclatuur voor de statistieken van de buitenlandse handel van de Lid-Staten van de EEG (NIMEXE)
Volledige tekst - Uitgave 1969
Duits, Frans, Italiaans, Nederlands

Enkele cijfers: Tien jaar Gemeenschappelijke Markt
Duits, Frans, Italiaans, Nederlands, Engels
(Franse uitgave niet meer in voorraad)

PERIODICAL PUBLICATIONS

Industrial Statistics (blue)
German / French / Italian / Dutch
quarterly
Yearbook (included in the subscription)

Iron and Steel (blue)
German / French / Italian / Dutch
bimonthly
Yearbook 1964, 1966, 1968

Social Statistics (yellow)
German / French / Italian / Dutch or German / French
6 issues yearly
Yearbook (not included in the subscription)

Agricultural Statistics (green)
German / French
8-10 issues yearly

Transport Statistics (crimson)
German / French / Italian / Dutch
Yearbook

NON PERIODICAL PUBLICATIONS

Social Statistics: Special Series of Economic Accounts (yellow)
German / French and Italian / Dutch
7 issues, each containing text and tables
per issue
whole series

Nomenclature of Economic Activities in the European Communities (NACE)
1969 issue
German / French and Italian / Dutch

Statistical and Tariff Classification for International Trade (CST)
German, French, Italian, Dutch

Standard Goods Nomenclature for Transport Statistics (NST) - 1968 issue
German, French, Italian, Dutch

Harmonized Nomenclature for the Foreign Trade Statistics of the EEC-Countries (NIMEXE)
Full Text - 1969 issue
German, French, Italian, Dutch

Selected Figures: The Common Market ten years on:
Tables 1958-1967
German, French, Italian, Dutch, English
(French edition out of print)

**STATISTISCHES AMT DER EUROPÄISCHEN GEMEINSCHAFTEN
OFFICE STATISTIQUE DES COMMUNAUTÉS EUROPÉENNES
ISTITUTO STATISTICO DELLE COMUNITÀ EUROPEE
BUREAU VOOR DE STATISTIEK DER EUROPESE GEMEENSCHAPPEN
STATISTICAL OFFICE OF THE EUROPEAN COMMUNITIES**

- R. Dumas** **Generaldirektor / Directeur général / Direttore Generale / Directeur-Generaal / Director General**
- E. Hentgen** **Assistent / Assistant / Assistente / Assistent / Assistant**
- Direktoren / Directeurs / Direttori / Directeuren / Directors:**
- V. Paretti** **Allgemeine Statistik und Statistik der assoziierten Staaten / Statistiques générales et statistiques des Etats associés / Statistica Generale e statistiche degli Stati associati / Algemene Statistiek en Statistiek van de geassocieerde Staten / General Statistics and Statistics on the associated States**
- C. Legrand** **Energiestatistik / Statistiques de l'énergie / Statistiche dell'Energia / Energiestatistiek / Energy Statistics**
- S. Ronchetti** **Handels- und Verkehrsstatistik / Statistiques du commerce et des transports / Statistica del Commercio e dei Trasporti / Statistieken van de Handel en Vervoer / Trade and Transports Statistics**
- F. Grotius** **Industrie- und Handwerksstatistik / Statistiques industrielles et artisanales / Statistica dell'Industria e dell'Artigianato / Industrie- en Ambachtsstatistiek / Industrial and Craft Statistics**
- P. Gavanier** **Sozialstatistik / Statistiques sociales / Statistica Sociale / Sociale Statistiek / Social Statistics**
- S. Louwes** **Agrarstatistik / Statistiques agricoles / Statistica Agraria / Landbouwstatistiek / Agricultural statistics**

Diese Veröffentlichung kann zum Einzelpreis von DM 6,— oder zum Jahresabonnementspreis von DM 24,— durch die nachstehend aufgeführten Vertriebsstellen bezogen werden :

Cette publication est vendue, par numéro, au prix de Ffr 7,50 ou Fb 75,— ou par abonnement annuel au prix de Ffr 30,— ou Fb 300,—. S'adresser aux bureaux de vente et d'abonnements indiqués ci-dessous :

Questa pubblicazione è in vendita al prezzo di Lit. 930,— il numero o di Lit. 3.750,— per l'abbonamento annuale. Ogni richiesta va rivolta agli uffici di vendita e di abbonamento seguenti :

Deze publikatie kost Fl. 5,40 resp. Fb 75,— per nummer of Fl. 22,— resp. Fb 300,— per jaarabonnement en is verkrijgbaar bij onderstaande verkoop- en abonnementskantoren :

This publication is delivered by the following sales agents at the price of : single copies : Fb 75,—, annual subscription : Fb 300,— :

DEUTSCHLAND (B.R.) BUNDESANZEIGER, Postfach - Köln 1 — Fernschreiber: Anzeiger Bonn 08.882.595, Postscheckkonto: 83.400 Köln

FRANCE SERVICE DE VENTE EN FRANCE DES PUBLICATIONS DES COMMUNAUTÉS EUROPÉENNES - 26, rue Desaix, Paris 15* — Compte courant postal : Paris 23-96

ITALIA LIBRERIA DELLO STATO - Piazza G. Verdi, 10 — Roma - ccp : 1/2640
Agenzie : ROMA — Via del Tritone, 61/A e 61/B e Via XX Settembre (Palazzo Ministero delle Finanze) - MILANO — Galleria Vittorio Emanuele, 3 - FIRENZE — Via Cavour, 46/R - NAPOLI — Via Chiaia, 5 - GENOVA — Via XII Ottobre, 172

NEDERLAND STAATSDRUKKERIJ- EN UITGEVERIJBEDRIJF — Christoffel Plantijnstraat, 's-Gravenhage, Postgirorekening : 42 53 00

BELGIË-BELGIQUE BELGISCH STAATSBLAD — Leuvense weg 40 - Brussel - PCR : 50-80
MONITEUR BELGE — 40, rue de Louvain - Bruxelles - CCP : 50-80

LUXEMBOURG OFFICE DES VENTES DES PUBLICATIONS DES COMMUNAUTÉS EUROPÉENNES — 37, rue Glesener - Luxembourg (Gare), Case postale 1003
CCP : 191-90, compte courant bancaire : Banque Internationale du Luxembourg R 101/6830

GREAT BRITAIN AND COMMONWEALTH H.M. STATIONERY OFFICE — P.O. Box 569 - London S.E. 1

ANDERE LÄNDER - AUTRES PAYS - ALTRI PAESI - ANDERE LANDEN - OTHER COUNTRIES

VERTRIEBSSTELLE DER VERÖFFENTLICHUNGEN DER EUROPÄISCHEN GEMEINSCHAFTEN

OFFICE DES VENTES DES PUBLICATIONS DES COMMUNAUTÉS EUROPÉENNES

UFFICIO VENDITE DELLE PUBBLICAZIONI DELLE COMUNITÀ EUROPEE

VERKOOPBUREAU VAN DE PUBLIKATIES DER EUROPESE GEMEENSCHAPPEN

SALES OFFICE FOR PUBLICATIONS OF THE EUROPEAN COMMUNITIES

Luxembourg (Gare), Case postale 1003

AMT FÜR AMTLICHE VERÖFFENTLICHUNGEN DER EUROPÄISCHEN GEMEINSCHAFTEN
OFFICE DES PUBLICATIONS OFFICIELLES DES COMMUNAUTÉS EUROPÉENNES
UFFICIO DELLE PUBBLICAZIONI UFFICIALI DELLE COMUNITÀ EUROPEE
BUREAU VOOR OFFICIËLE PUBLIKATIES DER EUROPESE GEMEENSCHAPPEN
OFFICE FOR OFFICIAL PUBLICATIONS OF THE EUROPEAN COMMUNITIES

4770/6/69/8

CA690005B5AC