

ZAHLUNGSBILANZEN

Vierteljahresangaben

BALANCE OF PAYMENTS

Quarterly data

BALANCE DES PAIEMENTS

Données trimestrielles

3/4 □ 1987

SUPPLEMENT

Gesamtangaben 1975-1986

Global data 1975-1986

Données globales 1975-1986

Theme □ **Thème**
Economy and finance
Économie et finances

2

Series □ **Série**
Short-term trends
Conjoncture

B

eurostat



OFICINA ESTADÍSTICA DE LAS COMUNIDADES EUROPEAS
DE EUROPÆISKE FÆLLESSKABERS STATISTISKE KONTOR
STATISTISCHES AMT DER EUROPÄISCHEN GEMEINSCHAFTEN
ΣΤΑΤΙΣΤΙΚΗ ΥΠΗΡΕΣΙΑ ΤΩΝ ΕΥΡΩΠΑΪΚΩΝ ΚΟΙΝΟΤΗΤΩΝ
STATISTICAL OFFICE OF THE EUROPEAN COMMUNITIES
OFFICE STATISTIQUE DES COMMUNAUTÉS EUROPÉENNES
ISTITUTO STATISTICO DELLE COMUNITÀ EUROPEE
BUREAU VOOR DE STATISTIEK DER EUROPESE GEMEENSCHAPPEN
SERVIÇO DE ESTATÍSTICA DAS COMUNIDADES EUROPEIAS

L-2920 Luxembourg — Tél. 43011 — Télex : Comeur Lu 3423
B-1049 Bruxelles, bâtiment Berlaymont, rue de la Loi 200 (bureau de liaison) — Tél. 235 1111

Las publicaciones de Eurostat están clasificadas por temas y por series. La clasificación se encuentra al final de la obra. Para mayor información sobre las publicaciones, rogamos se pongan en contacto con Eurostat.

Para los pedidos, dirijanse a las oficinas de venta cuyas direcciones figuran en la página interior de la contracubierta.

Eurostats publikationer er klassificeret efter emne og serie. En oversigt herover findes bag i hæftet. Yderligere oplysninger om publikationerne kan fås ved henvendelse til Eurostat. Bestilling kan afgives til de salgssteder, der er anført på omslagets side 3.

Die Veröffentlichungen von Eurostat sind nach Themenkreisen und Reihen gegliedert. Die Gliederung ist hinten in jedem Band aufgeführt. Genauere Auskünfte über die Veröffentlichungen erteilt Eurostat. Ihre Bestellungen richten Sie bitte an die Verkaufsbüros, deren Anschriften jeweils auf der dritten Umschlagseite der Veröffentlichungen zu finden sind.

Οι εκδόσεις της Eurostat ταξινομούνται κατά θέμα και κατά σειρά. Η ακριβής ταξινόμηση αναφέρεται στο τέλος κάθε έκδοσης. Για λεπτομερέστερες πληροφορίες σχετικά με τις εκδόσεις, μπορείτε να απευθύνεσθε στην Eurostat.

Για τις παραγγελίες μπορείτε να απευθύνεσθε στα γραφεία πώλησης, των οποίων οι διευθύνσεις αναγράφονται στη σελίδα 3 του εξωφύλλου.

Eurostat's publications are classified according to themes and series. This classification is indicated at the end of the publication. For more detailed information on publications, contact Eurostat. Orders are obtainable from the sales offices mentioned on the inside back cover.

Les publications de l'Eurostat sont classées par thème et par série. Cette classification est précisée à la fin de l'ouvrage. Pour des informations plus détaillées sur les publications, contactez l'Eurostat. Pour les commandes, adressez-vous aux bureaux de vente dont les adresses sont indiquées à la page 3 de la couverture.

Le pubblicazioni dell'Eurostat sono classificate per tema e per serie. Tale classificazione è precisata alla fine dell'opera. Per informazioni più dettagliate sulle pubblicazioni rivolgersi all'Eurostat. Per eventuali ordinazioni rivolgersi a uno degli uffici di vendita i cui indirizzi figurano nella 3ª pagina della copertina.

De publikaties van Eurostat zijn ingedeeld naar onderwerp en serie. Deze indeling is achter in het boek opgenomen. Voor nadere informatie over de publikaties kunt u zich wenden tot Eurostat. Gelieve bestellingen op te geven bij de verkoopbureaus, waarvan de adressen op bladzijde 3 van de omslag zijn vermeld.

As publicações do Eurostat estão classificadas por tema e por série. Esta classificação está indicada no fim da obra. Para mais informações sobre as publicações é favor contactar Eurostat. Encomendas: serviços de venda cujos endereços estão indicados na contracapa.

ZAHLUNGSBILANZEN

Vierteljahresangaben

BALANCE OF PAYMENTS

Quarterly data

BALANCE DES PAIEMENTS

Données trimestrielles

SUPPLEMENT

Gesamtangaben 1975-1986

Global data 1975-1986

Données globales 1975-1986

Bemærk: Overskrifterne for Eurostatnomenklaturen er trykt på de andre fællesskabssprog, på siderne LIII-LVI. En oversættelse af hele teksten kan fås ved henvendelse til Eurostat.

Hinweis: In den anderen Gemeinschaftssprachen ist die Aufzählung der Rubriken des vom Eurostat verwendeten Schemas auf den Seiten LIII bis LVI dieses Bulletins zu finden. Eine vollständige Übersetzung des Textes ist auf Anfrage beim Eurostat erhältlich.

Σημείωση: Ο πίνακας με τους τίτλους (επικεφαλίδες) κατά την ταξινόμηση της Eurostat δημοσιεύεται και στις άλλες γλώσσες της Κοινότητας, στις σελίδες LIII μέχρι LVI αυτού του δελτίου. Μία μετάφραση του όλου κειμένου μπορεί να λάβει κανείς από την Eurostat.

Notice: The list of headings of the Eurostat nomenclature is given in the other languages, on pages LIII to LVI of this bulletin. A translation of the whole text is also available from Eurostat.

Avertissement: La liste des rubriques du schéma adopté par Eurostat est publiée dans les autres langues de la Communauté aux pages LIII à LVI de ce bulletin. Une traduction complète des textes peut être également obtenue auprès de l'Eurostat.

Avvertenza: La lista delle rubriche dello schema dell'Eurostat è pubblicata, nelle altre lingue della Comunità, alle pagine da LIII a LVI da questo bollettino. Una traduzione completa dei testi può essere ottenuta presso l'Eurostat.

Nota: De lijst van de rubrieken van het door Eurostat toegepaste schema is in de andere talen van de Gemeenschap op de bladzijden LIII tot en met LVI gepubliceerd. Een vertaling van de volledige tekst is verkrijgbaar bij Eurostat.

Luxembourg: Office des publications officielles des Communautés européennes, 1988

Cat.: CA-BK-87-004-3A-C

© CECA - CEE - CEEA, Bruxelles - Luxembourg, 1988

Printed in Belgium

Inhalt

Verzeichnis der Symbole, Abkürzungen und Bezeichnungen	IV
Einleitung	V
Zahlungsbilanz — Begriffe und Definitionen	VI
Anmerkungen	VIII
Gegenwert einer ECU	XXVI
Wichtigste nationale Veröffentlichungen im Rahmen der Zahlungsbilanzen	XXVIII

I — ÜBERSICHTSTABELLEN

	Angaben ins- gesamt	Viertel- jährliche Angaben
Internationaler Vergleich		
1. Handelsbilanz	2	68
2. Bilanz der laufenden Posten	2	68
3. Grundbilanz	3	69
4. Währungsreserven	3	69

II — TABELLEN NACH POSTEN

A — Warenhandel und Dienstleistungen	6	72
A.1 Warenhandel	7	73
A.2 Dienstleistungen	8	74
A.2.1 Transport	9	75
A.2.2 Transportversicherung	10	76
A.2.3 Reiseverkehr	11	77
A.2.4 Kapitalerträge	12	78
A.2.5 Arbeitsentgelte	13	79
A.2.6 Regierungstransaktionen	14	80
A.2.7 Sonstige Dienstleistungen	15	81
B — Unentgeltliche Leistungen	16	82
B.1 Private Leistungen	17	83
B.2 Öffentliche Leistungen	18	84
C — Bilanz der laufenden Posten	19	85

	Angaben ins- gesamt	Viertel- jährliche Angaben
D — Kapitalverkehr (ohne Währungsreserven)	20	86
D.1 Direktinvestitionen	21	87
D.2 Portfolio-Investitionen	22	88
D.3 Sonstige langfristige Kapitalleistungen	23	89
D.3.1 Öffentlicher Sektor	24	90
D.3.2 Kreditinstitute	25	91
D.3.3 Sonstige Sektoren (langfristig)	26	92
D.4 Sonstige kurzfristige Kapitalleistungen	27	93
D.4.1 Öffentlicher Sektor	28	94
D.4.2 Kreditinstitute	29	95
D.4.3 Sonstige Sektoren (kurzfristig)	30	96

E — Währungsreserven	31	97
E.1.1 Gold	31	97
E.1.2 Sonderziehungsrechte (SZR)	31	97
E.1.3 IWF-Reserveposition	32	98
E.1.6 Forderungen in Devisen	32	98
E.1.7 Sonstige Forderungen	32	98
E.2.1 Inanspruchnahme des IWF-Kredits ..	33	99
E.3.0 Gegenposten	33	99

F — Fehler und Auslassungen	33	99
--	----	----

III — TABELLEN NACH LÄNDERN

BLWU	36	102
Dänemark	38	104
BR Deutschland	40	106
Spanien	42	108
Griechenland	44	110
Frankreich	46	112
Irland	48	114
Italien	50	116
Niederlande	52	118
Portugal	54	120
Vereinigtes Königreich	56	122
EUR 10	58	124
EUR 12	60	126
Vereinigte Staaten	62	128
Japan	64	130

Verzeichnis der Symbole, Abkürzungen und Bezeichnungen

Eurostat	Statistisches Amt der Europäischen Gemeinschaften
Mio	Million
Mrd	Milliarde
ECU	Europäische Währungseinheit
*	Schätzung des Eurostat
0	Nichts oder weniger als 0,5 Mio ECU
:	Kein Nachweis vorhanden
EUR 10	Die 10 alten Mitgliedstaaten insgesamt
EUR 12	Die 12 Mitgliedstaaten der Europäischen Gemeinschaften insgesamt (BR Deutschland, Frankreich, Italien, Niederlande, Belgien, Luxemburg, Vereinigtes Königreich, Irland, Dänemark, Griechenland, Spanien und Portugal)
UEBL-BLEU	Belgisch-luxemburgische Wirtschaftsunion (BLWU)
FMI/IMF	Internationaler Währungsfonds (IWF)
OCDE/OECD	Organisation für wirtschaftliche Zusammenarbeit und Entwicklung
DTS/SDR	Sonderziehungsrechte (SZR)
DM	Deutsche Mark
FF	Französischer Franc
LIT	Italienische Lira
HFL	Gulden
BFR	Belgischer Franc
LFR	Luxemburgischer Franc
UKL	Pfund Sterling
IRL	Irisches Pfund
DKR	Dänische Krone
PTA	Spanische Peseta
ΔPX	Griechische Drachme
ESC	Portugiesischer Escudo
USD	US-Dollar

Im vorliegenden Bulletin werden die neuesten Gesamtangaben zur Zahlungsbilanz (Quartals- und Jahresströme) für die einzelnen Mitgliedstaaten der Europäischen Gemeinschaft und für die Gemeinschaft insgesamt (Summen EUR 10 und EUR 12) und auch für die Vereinigten Staaten und Japan veröffentlicht.

Vergleichende Tabellen für alle Hauptposten der Zahlungsbilanzen der Industrienationen wurden ebenfalls in die Veröffentlichung aufgenommen.

Ein kurzgefaßtes Zahlungsbilanzschema des Eurostat wird außerdem monatlich in der Reihe „Eurostatistiken“ veröffentlicht.

Alle Angaben beruhen auf dem Zahlenwerk, das die zuständigen Stellen der einzelnen Länder für ihren Eigenbedarf anhand von Definitionen und Methoden erstellen, die von Land zu Land nicht völlig aufeinander abgestimmt sind; sie wurden nach einem Schema gegliedert, das von demjenigen in der vierten Ausgabe des Handbuchs zur Zahlungsbilanz („Manuel de la balance des paiements“) des Internationalen Währungsfonds abgeleitet ist.

Durch die allmähliche und von Land zu Land uneinheitliche Einführung des neuen Schemas besteht eine internationale Vergleichbarkeit der Angaben allerdings nur unter gewissen

Vorbehalten. Das Eurostat hat bereits unter Hinweis auf die vierte Ausgabe des IWS-Handbuchs Studien zur Methodik der Zahlungsbilanzen der Mitgliedstaaten veröffentlicht.

Die veröffentlichten Daten sind in Millionen Europäischen Währungseinheiten (ECU) ausgedrückt; die Gegenwerte in den einzelnen Landeswährungen sind aus der Tabelle auf Seite LI zu entnehmen.

Die Jahresangaben können von der Summe der Vierteljahresangaben abweichen, da sie mit verschiedenen Umrechnungskursen berechnet werden, vor allem aber, weil die Jahresangaben zum Teil gesondert von den Monatsangaben revidiert werden.

Die nach dem EDV-System zur Bearbeitung von Zeitreihen (CRONOS) verwalteten Reihen — Jahresreihen seit 1960 und Vierteljahresreihen seit 1970 — umfassen Angaben in Landeswährung und in ECU. Nicht harmonisierte Vierteljahresreihen, die weitere Einzelangaben über die Transaktionen eines Landes enthalten, wurden ebenfalls in die Datenbasis aufgenommen, ebenso aufgrund der Zahlungen erstellte monatliche Reihen.

Nähere Auskünfte zur Datenbasis und zur Methodik der Zahlungsbilanzen erteilt die Abteilung B2 — Regionale und finanzielle Statistiken — des Eurostat.

Vorbemerkung

Die nachfolgenden Definitionen wurden unter Bezugnahme auf die vierte Ausgabe des Handbuchs zur Zahlungsbilanz (Manuel de la Balance des paiements) des Internationalen Währungsfonds von 1977 ausgearbeitet.

Grundbegriffe

Die Zahlungsbilanz ist definiert als die Aufstellung über die internationalen Transaktionen eines Landes mit der übrigen Welt (oder — in anderen Worten — die Transaktionen zwischen Gebietsansässigen eines Landes und Gebietsfremden).

Gegenstand der Transaktionen sind Warenhandel, Dienstleistungen, Übertragungen, gewährte oder aufgenommene Kredite, Handelspapiere, Devisen usw.

Die einzelnen Transaktionen gehen nach dem System der doppelten Buchführung in die Zahlungsbilanz ein. Beispielsweise wird die Einfuhr eines Gutes unter dem Posten „Warenhandel“ mit dem Vorzeichen — und unter dem Kapitalverkehr mit dem Vorzeichen + verbucht.

Auch die übrigen Transaktionen (einschließlich der unentgeltlichen Leistungen) werden zweimal mit dem gleichen Wert, aber unter umgekehrtem Vorzeichen verbucht. Folglich ist die Summe aller Zahlungsbilanzposten immer gleich Null, die Zahlungsbilanz ist also immer ausgeglichen.

Wie kommt es dann, daß man von einem Zahlungsbilanz-Ungleichgewicht sprechen kann?

Gleichgewicht oder Ungleichgewicht der Zahlungsbilanz beziehen sich nicht auf die Gesamtbilanz, sondern lediglich auf einen Teil davon, d. h. auf einen oder eine Reihe von Posten. Aus den einzelnen Posten der Zahlungsbilanz kann somit die für die jeweilige Analyse benötigte Bilanzvariante zusammengestellt werden. Es gibt demnach nicht nur eine Zahlungsbilanz, sondern eine ganze Reihe von Zahlungsbilanzen. Solche Zahlungsbilanzen sind durch einen gedachten Strich definiert, der von einem bestimmten Punkt des Bilanzschemas ausgeht; alle Transaktionen „über dem Strich“ sind dann zu finanzieren, alle Transaktionen „unter dem Strich“ werden als Finanzierungsquellen betrachtet.

Als Zahlungsbilanz-Ungleichgewicht gilt ein Defizit über dem Strich, das durch den Saldo der Transaktionen unter dem Strich ausgeglichen wird. Daher müssen alle in der Zahlungsbilanz erfaßten Transaktionen in ein Schema eingeordnet werden.

Die einzelnen Posten des vom Eurostat benutzten Schemas sind auf den Seiten LIII bis LVI aufgeführt.

Handelsbilanz (Warenhandel)

Der Handelsbilanz wird häufig die größte Bedeutung beigemessen, da sie den Warenhandel umfaßt, der wertmäßig meist der wichtigste Zahlungsbilanzposten ist.

Die Handelsbilanz im Rahmen der Zahlungsbilanz unterscheidet sich von derjenigen, die für die Außenhandelsstatistik erstellt wird, da eine andere Methodik angewandt wird.

Die Außenhandelsstatistiken werden anhand der cif-bewerteten Zoll- und Einfuhrstatistiken erstellt, enthalten also Transport- und Versicherungskosten; die in der Zahlungsbilanz enthaltene Handelsbilanz ist fob/fob-bewertet. Daneben gibt es noch zahlreiche andere Unterschiede hinsichtlich des Erfassungsbereichs, der Zeitfolge und der Bewertung. Diese Unterschiede sind meist minimal, sie können jedoch manchmal auch von erheblichem Umfang sein.

Die Dienstleistungen

Die Dienstleistungen umfassen im wesentlichen alle Transaktionen im Zusammenhang mit Transport, Transportversicherungen, Reiseverkehr, Kapitalerträgen, Arbeitsentgelten, Regierungstransaktionen usw.

„*Transport*“ umfaßt die Fracht und andere Vertriebsleistungen im Warenhandel sowie gleichartige Leistungen bei den meisten anderen Gütern. Diese andere Leistungskategorie im Posten Transport umfaßt die Dienstleistungen von Transportunternehmern, insbesondere für den Transport von Reisenden, soweit sie nicht im Posten „Reiseverkehr“ erfaßt werden, sowie die von den Transportunternehmern gekauften und in der Ausübung ihrer Tätigkeit verbrauchten Waren und Dienstleistungen.

„*Reiseverkehr*“ steht für die von einer Volkswirtschaft durch gebietsfremde Reisende während deren Aufenthalt auf ihrem Wirtschaftsgebiet für den Eigenbedarf gekauften Güter und Dienstleistungen.

„*Transportversicherung*“ ist die Versicherung beweglicher Güter während ihrer Beförderung.

„*Kapitalerträge*“ sind die Einkommen Gebietsfremder aus ihren in der meldenden Volkswirtschaft angelegten Guthaben (Ausgaben) und die Erträge Gebietsansässiger aus ihren im Ausland angelegten Guthaben (Einnahmen).

„*Arbeitsentgelte*“ sind die Löhne, Gehälter und sonstigen Vergütungen (bar oder in Sachleistungen) für Arbeitnehmer aus der Arbeit, die sie für eine Wirtschaftseinheit leisten, die auf einem anderen Wirtschaftsgebiet ansässig ist (Grenzgänger, Saisonarbeiter usw.).

„*Regierungstransaktionen u. a.*“ sind die Transaktionen zwischen dem gebietsansässigen öffentlichen Sektor oder anderen gebietsansässigen Sektoren und nicht gebietsansässigen öffentlichen Sektoren. Die wichtigsten Transaktionen dieser Art werden von den Botschaften und Konsulaten im Ausland, militärischen Einrichtungen oder anderen Institutionen im Ausland, gemeinsamen militärischen Einrichtungen usw. getätigt.

Andere von der Regierung gelieferte oder erhaltene Waren und erbrachte oder empfangene Dienstleistungen werden ebenfalls unter diesem Posten erfaßt.

Zu den unentgeltlichen Leistungen des öffentlichen Sektors siehe weiter unten.

Unentgeltliche Leistungen

Unentgeltliche Leistungen sind Transaktionen ohne Gegenleistung, beispielsweise Schenkungen, Überweisungen ausländischer Arbeitskräfte in ihre Heimatländer und Beiträge des Staates an internationale Organisationen.

Ein weiteres wichtiges Element der unentgeltlichen Leistungen sind die Schenkungen an Entwicklungsländer sowie die Beiträge zum Haushalt der Institutionen der Europäischen Gemeinschaften.

Bilanz der laufenden Posten

Die Summe aus „Warenverkehr“, „Dienstleistungen“ und „unentgeltlichen Leistungen“ ergibt die Bilanz der laufenden Posten. Manchmal werden die Schenkungen der Regierungen an Entwicklungsländer nicht in der Bilanz der laufenden Posten erfaßt, sondern unter dem Posten „öffentliche Beihilfe“ zusammen mit gewissen Krediten verbucht (die normalerweise im Kapitel „Kapitalverkehr“ zu finden sind). Dies gilt allerdings nicht für die vom Eurostat ausgearbeitete Bilanz, die alle öffentlichen Leistungen umfaßt.

Zusammen werden die „Dienstleistungen“ und die „unentgeltlichen Leistungen“ normalerweise als „unsichtbarer Teil“ oder „unsichtbare Transaktionen“ bezeichnet. Dieser Ausdruck dient zur Unterscheidung zwischen diesen und den sichtbaren Transaktionen („Warenhandel“).

Eine andere als „Bilanz des Warenverkehrs und der Dienstleistungen“ bezeichnete Gesamtgröße ist das Maß für die Nettoübertragung von Mitteln zwischen einer Volkswirtschaft und der übrigen Welt. Die „Bilanz der laufenden Posten“ dagegen weist — in der vom Eurostat gewählten Definition — die Transaktionen aus, die — von Wertänderungen einmal abgesehen — die ausländischen Finanzbestände der Volkswirtschaft vergrößern oder verringern. Mit der Bilanz der laufenden Posten wird am häufigsten gearbeitet, auch wenn sie nicht als einziger Indikator für die Zahlungsbilanzsituation eines Landes gelten kann.

Kapitalverkehr

Zum Kapitalverkehr zählen die gesamten Kapitaltransaktionen einschließlich des Nettoerwerbs von Auslandsvermögen. Definitionsgemäß werden unter dem Kapitalverkehr alle Transaktionen zur Finanzierung der laufenden Transaktionen verbucht. Nach dem bereits angeführten Beispiel zur doppelten Buchführung muß für jede aktive Transaktion (Ausfuhr) eine entsprechende Transaktion in umgekehrter Richtung vorgenommen werden (Zunahme der Forderungen) und mit negativem Vorzeichen verbucht werden.

Beim Kapitalverkehr verbucht man somit eine Zunahme der Forderungen und einen Rückgang der Verbindlichkeiten mit negativen Vorzeichen, einen Rückgang der Forderungen und eine Zunahme der Verbindlichkeiten mit positiven Vorzeichen. Der Kapitalverkehr in der Eurostat-Zahlungsbilanz ist zweigeteilt:

- Kapitalverkehr (ohne Währungsreserven),
- Währungsreserven.

Kapitalverkehr (ohne Währungsreserven)

Zur Klassifizierung der Grundelemente dieser Gruppe dienen folgende Kriterien:

1. Die Art der Kapitaleistung (Direktinvestitionen, Portfolioinvestitionen und sonstige Kapitaleistungen).
2. Für die traditionelle Unterscheidung zwischen lang- und kurzfristigem Kapitalverkehr ist die ursprüngliche Laufzeit maßgebend (mehr als ein Jahr bzw. bis zu einem Jahr).
3. Eine zusätzliche Aufschlüsselung nach dem Sektor, dem der Gläubiger bzw. Schuldner in der meldenden Volkswirtschaft angehört.
4. Die übliche Unterscheidung nach Forderungen und Verbindlichkeiten.

Die Grundelemente sind:

„*Direktinvestitionen*“: Alle Kapitaleistungen zwischen den Direktinvestitionsunternehmen und den Direktinvestoren

selbst. Direktinvestitionen dienen der Beteiligung an einem Unternehmen, das in einer anderen Volkswirtschaft als derjenigen des Investors tätig ist; angestrebt wird dabei ein effektives Mitspracherecht in der Unternehmensführung.

„*Portfolioinvestitionen*“: Investitionen in Schuldverschreibungen mit langer Laufzeit und Gesellschaftsaktien, soweit es sich nicht um Direktinvestitionen und Rücklagen handelt.

„*Sonstige Kapitaleistungen*“: eine Restkategorie, unterteilt in lang- und kurzfristig, öffentlichen Sektor, Kreditinstitute und sonstige Sektoren.

Währungsreserven

Diese Gruppe umfaßt die Forderungen, von denen angenommen wird, daß die Behörden einer Volkswirtschaft sie einsetzen können, wenn die Zahlungsbilanz es erfordert, sowie die Inanspruchnahme von Krediten des Internationalen Währungsfonds oder des Europäischen Fonds für währungspolitische Zusammenarbeit.

Der Saldo der Gruppe „Währungsreserven“ enthält ebenfalls den Gegenposten zu den zugewiesenen SZR sowie in manchen Ländern die Wechselkursangleichungen.

Zu erwähnen ist, daß die Verbindlichkeiten der Währungsbehörden im Gegensatz zu früher nicht mehr „unter dem Strich“ aufgeführt sind, sondern zusammen mit den Verbindlichkeiten des öffentlichen Sektors in der Gruppe „Kapitalverkehr (ohne Währungsreserven)“ erfaßt werden; daher kann der Saldo der Transaktionen mit Währungsreserven nicht mit der Bilanz der offiziellen Ausgleichsoperationen gleichgesetzt werden, wie sie früher vom Eurostat veröffentlicht wurde. Außerdem sei noch darauf hingewiesen, daß ein Minuszeichen im Saldo der Währungsreserven eine Nettozunahme der Forderungen oder einen Rückgang der Verbindlichkeiten bedeutet.

Fehler und Auslassungen

Neben laufenden Posten und Kapitalverkehr enthält die Zahlungsbilanz noch die Zeile „Fehler und Auslassungen“.

Die Nettosumme der Fehler und Auslassungen ist ein Ausgleichsposten für einen etwaigen Überhang der erfaßten Einnahmen gegenüber den erfaßten Ausgaben (oder umgekehrt). Diese Summe kann, wenn die Zahlungsbilanzstatistiken aus verschiedenen Quellen stammen, beträchtlich sein und ist möglicherweise von großem Interesse für die Zahlungsbilanzanalyse, da sich hierin beispielsweise ein anderweitig nicht erfaßter Kapitalabfluß zeigen kann.

Der Posten „Fehler und Auslassungen“ in der Zahlungsbilanz der Gemeinschaften ist wertmäßig recht umfangreich. Bei manchen Ländern fallen hierunter auch nicht identifizierbare Handelskredite. Der Umfang dieses Postens kann jedoch keineswegs als Maßstab für die Qualität der Statistiken gelten, da ein geringer Umfang durchaus das Ergebnis einer ungenau erstellten Zahlungsbilanz sein kann, die lediglich auf den sich automatisch ausgleichenden Statistiken der Banken beruht.

Grundbilanz

Eurostat erstellt außerdem noch eine vom Schema abweichende Bilanz, die Grundbilanz.

Die Grundbilanz ist die Summe aus dem Saldo der laufenden Transaktionen und dem Saldo der langfristigen Kapitaleistungen. Sie soll langfristige Tendenzen der Zahlungsbilanz aufzeigen, da ihr Saldo nicht durch unbeständige, veränderliche oder spekulative Faktoren verzerrt ist. Allerdings kann die Einbeziehung der Portfolioinvestitionen dazu führen, daß unbeständige Elemente mit hineinspielen, die sorgfältig analysiert werden müssen.

Definitionsgemäß bedeutet ein positiver Saldo der Grundbilanz im Gegensatz zum Saldo der Währungsreserven einen Überschuß und umgekehrt ein negativer Saldo ein Defizit.

BR DEUTSCHLAND

- Bundesrepublik einschließlich Westberlin.
- Der vom sonstigen langfristigen privaten Kapitalverkehr getrennte Nachweis der Direktinvestitionen ist unvollständig, weil einige gewährte und aufgenommene Kredite, die eigentlich zu den Direktinvestitionen gezählt werden müssten, nicht aus der Rubrik D.3.3.E „Sonstige Verbindlichkeiten“ (langfristige des privaten Sektors) ausgegliedert werden können.
- Langfristige Handelskredite des privaten Nichtwährungsektors sind nicht unter den Rubriken D.3.3, sondern unter den Rubriken D.4.3 erfaßt.

FRANKREICH

- Zahlungsbilanz zwischen Frankreich (einschließlich überseeischer Länder der Franc-Zone) und dem Ausland.
- Der Betrag für die Transportversicherungen ist teilweise in der Rubrik A.2.1 „Transport“ und teilweise in der Rubrik A.2.7 „Sonstige Dienstleistungen“ erfaßt.

ITALIEN

- Die Rubrik E.1.7 „Sonstige Forderungen“ enthält ebenfalls den der Neubewertung des Goldes entsprechenden Betrag.

NIEDERLANDE

- Transithandels- und Bearbeitungstransaktionen, die eigentlich im Posten A.1 „Warenhandel“ nachzuweisen sind, wurden in der Rubrik A.2.7 „Sonstige Dienstleistungen“ erfaßt.
- Für den Posten „Transportversicherung“ ist unmittelbar der Saldo zwischen Einnahmen und Ausgaben angegeben.

BLWU

- Die Angaben für Belgien wurden in Milliarden BFR geliefert und dann in Millionen ECU umgerechnet; daher ergeben die verschiedenen Posten zusammen nicht immer die angegebene Gesamtsumme.
- Lebensversicherungen, Kapitalversicherungen und Kreditversicherungen wurden unter den Rubriken D.3.3 „Sonstige langfristige Forderungen“ und „Sonstige langfristige Verbindlichkeiten“ des privaten Sektors erfaßt.

- Da die kurzfristigen Verbindlichkeiten des privaten Sektors nicht in vollem Umfang getrennt nachweisbar sind, wurden sie zusammen mit den langfristigen „Sonstigen Verbindlichkeiten“ des privaten Sektors (Rubrik D.3.3) erfaßt.
- Die Kapitaleistungen aus der Refinanzierung kommerzieller Auslandsforderungen außerhalb der Währungsbehörden sind in den Forderungen der Geschäftsbanken (Rubrik D.3.2) enthalten.

VEREINIGTES KÖNIGREICH

- Die Zahlungen für den Kauf militärischer Ausrüstungen sind im „Warenhandel — Einfuhr“ enthalten.
- Die Beträge für die „Transportversicherungen“ sind in der Rubrik A.2.7 „Sonstige Dienstleistungen“ erfaßt.
- Direktinvestitionen im Erdölsektor sind in der Rubrik D.3.3 verbucht.
- Die Forderungen der Bank von England zählen zu den Forderungen der Geschäftsbanken. Die Verbindlichkeiten der Bank von England aus Kontokorrent- und Termineinlagen sowie die sonstigen Verbindlichkeiten der Bank von England mit Ausnahme von Schatzanweisungen und Anleihen der britischen Regierung zählen zu den Verbindlichkeiten der Geschäftsbanken.
- Die in den Rubriken E.1.1 und E.1.2 erfaßten Beträge stellen Bestandsveränderungen am Ende des jeweiligen Bezugszeitraums dar. Die zu ihrer Bewertung mit den tatsächlich angewendeten Wechselkursen notwendigen Berichtigungen wurden in die Rubrik E.1.6 „Frei verwendbare Forderungen“ einbezogen.

IRLAND

- Die Beträge für die „Transportversicherungen“ sind in der Rubrik A.2.7 „Sonstige Dienstleistungen“ verbucht.

DÄNEMARK

- Die dänische Zahlungsbilanz bezieht sich auf die Transaktionen von Gebietsansässigen des dänischen Mutterlandes, der Färöerinseln und Grönlands mit der übrigen Welt.
- Exporte fob; Importe hauptsächlich fob.
- Transithandelsgeschäfte, die im Posten A.1 „Warenhandel“ nachzuweisen sind, wurden in der Rubrik A.2.7 „Sonstige Dienstleistungen“ erfaßt.
- Die in der Rubrik A.2.1 „Transport“ ausgewiesenen Beträge betreffen nur Seefrachten. Land- und Luftfrachten sind teils im Posten A.1 „Warenhandel“ und teils in der Rubrik A.2.7 „Sonstige Dienstleistungen“ enthalten.

- Die Beträge der „Transportversicherungen“ und „Arbeitsentgelte“ wurden in der Rubrik A.2.7 „Sonstige Dienstleistungen“ erfaßt.

GRIECHENLAND

- Portfolioinvestitionen wurden in die Rubrik D.3.3.E „Sonstige Verbindlichkeiten“ einbezogen.

VEREINIGTE STAATEN

- Die Beträge für die „Transportversicherungen“ sind in der Rubrik A.2.7 „Sonstige Dienstleistungen“ enthalten.
- Die an Ort und Stelle reinvestierten Erträge von Tochtergesellschaften amerikanischer Unternehmen im Ausland und ausländischer Unternehmen in den USA wurden in der Rubrik A.2.4 „Kapitalerträge“ erfaßt.

- In der Rubrik D.3.1.A sind die lang- und kurzfristigen Forderungen des öffentlichen Sektors zusammengefaßt.

- Die Rubrik D.3.1.E enthält auch die kurzfristigen Verbindlichkeiten.

JAPAN

- In der Rubrik „Warenhandel“ ist der Wert der Warenverkäufe von Gebietsansässigen an in Japan stationierte Streitkräfte der Vereinigten Staaten und Bedienstete der Vereinten Nationen mit Dienstort in Japan nicht erfaßt.
- Die nicht ausgeschütteten Erträge wurden in die Rubrik A.2.4 „Kapitalerträge“ einbezogen.
- Deviseneinnahmen von in Japan stationierten Streitkräften der Vereinigten Staaten und Bediensteten der Vereinten Nationen mit Dienstort in Japan wurden zu den Einnahmen der Rubrik A.2.6 gezählt.

Symbols, abbreviations and nomenclature used	XII
Introduction	XIII
The balance of payments: concepts and definitions ...	XIV
Explanatory notes	XVI
ECU conversion rates	XXVI
Main national publications giving balance-of-payments data	XXVIII

I - SUMMARY TABLES

	Global data	Quarterly data
International comparisons		
1. Trade balance	2	68
2. Current balance	2	68
3. Basic balance	3	69
4. Reserves	3	69

II - TABLES BY HEADING

A. Goods and services	6	72
A.1 Merchandise	7	73
A.2 Services	8	74
A.2.1 Transport	9	75
A.2.2 Insurance on transport	10	76
A.2.3 Travel	11	77
A.2.4 Investment income	12	78
A.2.5 Earnings from work	13	79
A.2.6 Government transactions	14	80
A.2.7 Other services	15	81
B. Unrequited transfers	16	82
B.1 Private transfers	17	83
B.2 Official transfers	18	84
C. Current account	19	85

	Global data	Quarterly data
D. Capital, excluding reserves	20	86
D.1 Direct investment	21	87
D.2 Portfolio investment	22	88
D.3 Other long-term capital	23	89
D.3.1 Official sector, long term	24	90
D.3.2 Deposit banks, long term	25	91
D.3.3 Other sectors, long term	26	92
D.4 Other short-term capital	27	93
D.4.1 Official sector, short term	28	94
D.4.2 Deposit banks, short term	29	95
D.4.3 Other sectors, short term	30	96
E. Reserves	31	97
E.1.1 Gold	31	97
E.1.2 Special drawing rights (SDR)	31	97
E.1.3 Reserve position in the IMF	32	98
E.1.6 Foreign exchange assets	32	98
E.1.7 Other claims	32	98
E.2.1 Use of IMF credit	33	99
E.3.0 Counterpart	33	99
F. Errors and omissions	33	99

III - TABLES BY COUNTRY

BLEU	36	102
Denmark	38	104
FR of Germany	40	106
Spain	42	108
Greece	44	110
France	46	112
Ireland	48	114
Italy	50	116
Netherlands	52	118
Portugal	54	120
United Kingdom	56	122
EUR-10	58	124
EUR-12	60	126
United States	62	128
Japan	64	130

Symbols, abbreviations and nomenclature used

EN

Eurostat	Statistical Office of the European Communities
Mio	Million
Mrd	'000 million
ECU	European currency unit
*	Estimate made by Eurostat
0	Nil or data less than half 0.5 Mio ECU
:	No data available
EUR 10	Total of the ten older member countries
EUR 12	Total of the twelve member countries of the European Communities (FR of Germany, France, Italy, Netherlands, Belgium, Luxembourg, United Kingdom, Ireland, Denmark, Greece, Spain and Portugal)
UEBL-BLEU	Belgo-Luxembourg Economic Union
IMF	International Monetary Fund
OECD	Organization for Economic Cooperation and Development
SDR	Special drawing rights
DM	German mark
FF	French franc
LIT	Italian lira
HFL	Dutch florin (guilder)
BFR	Belgian franc
LFR	Luxembourg franc
UKL	Pound sterling
IRL	Irish pound
DKR	Danish crown
PTA	Spanish peseta
ΔPX	Greek drachma
ESC	Portuguese escudo
USD	United States dollar

This report gives the most recently available data on the overall balance of payments (quarterly and annual flows) for each of the Member States of the European Community and for the Community as a whole (sums of EUR 10 and EUR 12) and also for the United States and Japan.

Comparative tables for the main balances of the balances of payments of industrialized countries are also included.

A shorter version of Eurostat's balance-of-payments layout is also given in the monthly publication *Eurostatistics*.

All these data are derived from those which the authorities in each country prepare for their own use, on the basis of definitions and methods which have not been completely harmonized; they are set out here according to a layout based on the one suggested in the fourth edition of the International Monetary Fund's publication, *Balance of Payments Manual*.

Since however, this new layout is being implemented gradually, and by no means uniformly from one country to another, some reservations need to be expressed in respect of international comparability.

Eurostat has published monographs on the balance-of-payments methodologies of nearly all the Member States with reference to the fourth edition of the IMF's manual.

The figures are expressed in millions of European currency units (ECU), the value of which in national currencies is given on page XVIII.

The total of quarterly data can differ from the annual data because of their conversion into ECU by different conversion rates and, especially, because of revision of annual data not followed by revision of quarterly data.

The series managed by computer (the Cronos management system of chronological series) contain data in national currencies and in ECU; these are annual series from 1960 onwards, and quarterly series from 1970 onwards. Non-harmonized quarterly series providing additional details on the transactions carried out by a particular country are also included in the data-base, along with monthly series drawn up on settlements bases.

Additional information on the data-base and also on the methodology of balances of payments may be obtained from Eurostat's Division B2, 'Regional and financial statistics'.

Preliminary remarks

The definitions given below have been drawn up on the basis of information contained in the *Balance of Payments Manual*, fourth edition, published in 1977 by the International Monetary Fund.

Basic concepts

The balance of payments is defined as the record of a country's international transactions with the rest of the world (or, in other words, transactions of its residents with non-residents).

These transactions may involve merchandise, services, transfers, loans issued or received, market securities, foreign exchange, etc.

The various transactions are recorded in the balance of payments by the double-entry system of bookkeeping. For instance, the import of a commodity is recorded under the heading 'merchandise' with a minus sign and in the capital account with a plus sign.

Likewise, all other transactions (including unrequited transfers) are entered twice, the amounts being identical but having in one case a plus sign and in the other a minus sign. The sum of all the items in the balance of payments is obviously always equal to zero, and the balance of payments is therefore always in balance.

This being so, how is it that we can talk about surpluses and deficits on the balance of payments?

When the balance of payments is said to be in balance or out of balance, this does not refer to the balance as a whole but simply to one of its component parts, that is to say, one item or a collection of items. The various items in the balance of payments may therefore be used, much like building blocks, to construct the kind of analytical presentation needed. There is, therefore, not one single balance of payments, but a whole series of balances. In order to define one of these balances of payments, an imaginary line may be drawn at some significant point in the list of items and we may say that all the transactions appearing above the line are those that have to be financed, whilst all those appearing below the line are the sources of finance.

A disequilibrium in the balance of payments may therefore be regarded as a deficit above the line, offset by the net total of transactions below the line. For this purpose we first need a standard presentation of all the transactions described in the balance of payments.

Please refer to the list of items in the layout adopted by Eurostat on pages XX to XXIII.

The balance of trade (merchandise)

The balance of trade is often regarded as the most important item because it deals with merchandise which, in value terms, often makes up the main item in the balance of payments.

The balance of trade as a component of the balance of payments differs from the balance of trade drawn up on the basis of external trade statistics because of methodological differences.

External trade statistics are drawn up on the basis of custom statistics and import data, being evaluated on a cif basis, which includes the cost of transport and insurance; the balance of trade as a component of the balance of payments, on the other hand, is drawn up on an fob/fob basis. There are a number of other differences with regard to scope, chronology and evaluation. Although these differences are often only marginal, they may in certain cases reach substantial proportions.

Services

The main items included under services are all the transactions on transport, insurance on transport, travel, investment income and earnings from work, government transactions not included elsewhere, etc.

'*Transport*' covers freighting and other distribution services relating to merchandise, as well as services of the same type performed for most other goods. The other category of services included under the heading 'transport' includes services performed by carriers, principally for the carriage of passengers, which are not classified under the heading 'travel', together with goods and services acquired by carriers and consumed in their operations.

'*Travel*' covers goods and services acquired from an economy by non-resident travellers during their stay on the territory of that economy and for their own use.

'*Insurance on transport*' means the insurance of moveable property whilst it is in transit.

'*Investment income*' covers income of non-residents from their financial assets invested in the compiling economy (debit) and income of residents from their financial assets invested abroad (credit).

'*Earnings from work*' covers wages, salaries and other remuneration (whether in cash or in kind) earned by workers from the work they perform for an economic unit whose place of residence is different from their own (frontier workers, seasonal workers, etc.).

'*Government transactions n.i.e.*' covers transactions by the resident public sector, or other resident sectors, with non-resident public sectors. The main transactions are carried out by embassies and consulates abroad, military organizations and other bodies abroad, common military organizations, etc.

Other goods and services provided or received by the government are also included under this heading. For unrequited transfers carried out by the public sector, please see below.

Unrequited transfers

Unrequited transfers are transfers undertaken without a *quid pro quo*, for instance a donation, a remittance by an emigrant worker or a country's contribution to an international organization.

Another very important element of unrequited transfers is aid paid to developing countries and countries' contributions to the budgets of the European Community institutions.

The current account

The sum of the headings 'merchandise', 'services' and 'unrequited transfers' constitutes the current account. Occasionally, government aid to developing countries is not included in the current account, but aggregated with certain loans (which are normally to be found in the capital account) under the heading 'official aid'. This is not the case with the balance drawn up by Eurostat, which includes all official transfers.

Services and unrequited transfers taken together are usually referred to as 'invisibles', or 'invisible transactions'. This description enables a distinction to be drawn between these elements and visible transactions (or merchandise).

Another aggregate is that referred to as the 'balance of goods and services', which is an expression of the net transfer of resources between an economy and the rest of the world. In contrast, the current account — according to the definition adopted by Eurostat — represents transactions which add or subtract certain elements to or from an economy's foreign financial holdings (apart, of course, from changes in value). The current account is the balance most frequently used, even if it cannot be regarded as the sole indicator of how a country's balance of payments is behaving.

The capital account

The capital account records capital transactions, including the net acquisition of foreign financial assets.

The capital account may also be defined as the account which reflects all those transactions that finance current transactions. Returning to the example given above of double-entry bookkeeping, it may be said that for every active transaction (exports), there must be another corresponding transaction (increase in assets) which must be entered with a minus sign. In the capital account, therefore, increases in assets and decreases in liabilities are indicated with a minus sign, whilst decreases in assets and increases in liabilities are indicated with a plus sign.

Capital account is divided into two parts:

- capital, excluding reserves,
- reserves.

Capital, excluding reserves

The classification of standard components under this heading is based on the following criteria:

- (1) The type of capital (direct investment, portfolio investment and other capital).
- (2) The traditional distinction between the long term and the short term based on the initial contractual maturity, that is to say, respectively, more than one year or one year or less.
- (3) The additional breakdown by sector of the creditor or debtor in the compiling economy.
- (4) The customary distinction between assets and liabilities.

The standard components are:

Direct investment covers all capital transactions between, on the one hand, direct investment enterprises and, on the other hand, the direct investors themselves.

Direct investments are made with the aim of acquiring an interest in an enterprise operating on the territory of an economy other than the home economy of the investor, the aim of the latter being that of acquiring effective decision-taking power with regard to the management of the enterprise.

Portfolio investments covers investment in long-term bonds and corporate equities other than direct investments and reserves.

Other capital is a residual category subdivided into long-term and short-term maturities, the public sector, commercial banks and other sectors.

Reserves

This group covers those assets that are conceived of as available for use by an economy's central authorities in meeting balance of payments needs, such as recourse to International Monetary Fund loans or loans from the European Monetary Cooperation Fund.

The balance of the heading 'Reserves' also contains contra-items for allocations of SDRs and also, in the case of some countries, exchange-rate adjustments.

It should be pointed out, that, unlike the situation in the past, monetary authorities' liabilities are no longer given below the line but are included with those of the public sector under the group 'Capital, excluding reserves'; for this reason the balance of transactions on reserves cannot be compared to the balance of official payments as it has been published hitherto by Eurostat. It should also be pointed out that a minus sign for the balance of the reserves indicates a net increase in assets or a decrease in liabilities.

Errors and omissions

Apart from the current and capital accounts, the balance of payments also includes an errors and omissions item.

The net total of errors and omissions is a contra-entry which offsets any surplus of credits over debits, or vice versa. This total may be a substantial figure when the balance of payments statistics are derived from a variety of sources, and it may be an important element in an analysis of the balance of payments by, for instance, revealing a capital outflow which is not recorded elsewhere.

The 'errors and omissions' component of the Communities' balance of payments includes some fairly sizeable amounts. For certain countries, it includes non-identifiable commercial credits. The amounts included under this heading may not invariably be regarded as an indicator of the quality of the statistics, because a fairly insignificant entry may be the result of a balance of payments drawn up solely on the basis of banks' statistics, which balance themselves out.

The basic balance

Outside its main layout, Eurostat prepares an analytical balance: the basic balance.

The basic balance is the sum of the balances of current and long-term capital transactions. It is meant to be an indicator of long-term trends in the balance of payments because it is supposedly not distorted by fluctuating, easily reversible, or speculative factors. The inclusion, however, of portfolio investments may sometimes introduce unstable factors which should be carefully analysed.

Bearing in mind its definition, a plus on the basic balance, unlike the balance of reserves, indicates a surplus and, vice versa, a minus on the basic balance indicates a deficit.

FR of GERMANY

- Federal Republic including West Berlin.
- It has not in all cases been possible to distinguish direct investment from other forms of long-term capital, as certain loans that might more properly be treated as direct investment cannot be separated from the totals under item D.3.3.L 'Other liabilities' (long-term - private sector).
- Long-term commercial credits of the non-monetary private sector are not included under item D.3.3, but under item D.4.3.

FRANCE

- Balance of payments between France (including overseas franc-area countries) and the world.
- Insurance on transport is included partly under item A.2.1 'Transport', partly under A.2.7 'Other services'.

ITALY

- The item E.1.7 'Other claims' includes the revaluation of gold.
- The balance of the heading reserves also contains exchange-rate adjustments.

NETHERLANDS

- Merchanting and processing transactions, usually recorded in item A.1 'Merchandise' are included in item A.2.7 'Other services'.
- The item 'Insurance on transport' presents the balance of credits and debits.

BLEU

- Since the data have been converted from thousand millions of Belgian francs, it is possible that the amount given for an item in the balance does not correspond exactly to the sum of its component items.
- Life insurance, sinking fund insurance and credit insurance are included under item D.3.3 'Other long-term liabilities' of the private sector.
- Since short-term liabilities of the private sector are not wholly separable from other items, they are included under 'Other long-term capitals' of the private sector (D.3.3).
- Capital accruing from re-financing of foreign commercial claims through non-monetary institutions are included in the assets of commercial banks (D.3.2).

UNITED KINGDOM

- Payments for military equipment are included in 'Merchandise: imports'.
- Item A.2.7 'Other services' includes 'Insurance on transport'.
- Direct investment in the petroleum industry is included under item D.3.3.
- Bank of England assets are included in the assets of commercial banks.
- Bank of England liabilities in the form of current and deposit accounts and Bank of England liabilities other than those in the form of Treasury Bills and British Government stocks are included in the liabilities of commercial banks.
- The data given under the headings E.1.1 and E.1.2 represent the differences between their end-of-period valuations. The adjustments necessary to value these items at transactions' rates of exchange are included in item E.1.6 'Freely mobilizable assets'.

IRELAND

- Item A.2.7 'Other services' includes 'Insurance on transport'.

DENMARK

- The balance of payments of Denmark covers transactions carried out by residents in metropolitan Denmark, the Faeroes and Greenland with the rest of the world.
- Exports fob, imports mainly fob.
- Merchanting transactions, usually recorded in item A.1 'Merchandise', are included in item A.2.7 'Other services'.
- Figures relating to item A.2.1 'Transport' refer only to sea freight. Air and land freight are included partly in item A.1 'Merchandise' and partly included in item A.2.7 'Other services'.
- Item A.2.7 'Other services' includes 'Insurance on transport' and 'Earnings from work'.

GREECE

- Portfolio investment is included in item D.3.3.L 'Other liabilities'.

UNITED STATES

- The item 'Insurance on transport' is included under A.2.7 'Other services'.
- Earnings of US subsidiaries abroad and of foreign subsidiaries in the United States reinvested in the country in which they arise are included under A.2.4 'Investment income'.
- Long-term and short-term assets of the public sector are included in D.3.1.A.
- Heading D.3.1.L also includes short-term liabilities.

JAPAN

- The item 'Merchandise' does not cover the value of goods bought from residents by US and UN military forces.
- The item A.2.4 'Investment income' includes undistributed earnings.
- Goods procured in Japan by US and UN military forces are included in the credits of item A.2.6.

EN

Table des matières

FR

Symboles, abréviations et dénominations employés ...	XX
Introduction	XXI
Concepts et définitions de la balance des paiements ..	XXII
Notes explicatives	XXIV
Contre-valeur de 1 ECU	XXVI
Principales publications nationales en matière de balance des paiements	XXVIII

I - TABLEAUX DE SYNTHÈSE

	Données glo- bales	Données trimes- trielles
Comparaisons internationales		
1. Balance commerciale	2	68
2. Balance courante	2	68
3. Balance de base	3	69
4. Réserves	3	69

II - TABLEAUX PAR RUBRIQUE

A. Biens et services	6	72
A.1 Marchandises	7	73
A.2 Services	8	74
A.2.1 Transports	9	75
A.2.2 Assurances transport	10	76
A.2.3 Voyages	11	77
A.2.4 Revenus du capital	12	78
A.2.5 Revenus du travail	13	79
A.2.6 Transactions gouvernementales n.c.a.	14	80
A.2.7 Autres services	15	81
B. Transferts unilatéraux	16	82
B.1 Transferts privés	17	83
B.2 Transferts publics	18	84
C. Balance courante	19	85

	Données glo- bales	Données trimes- trielles
D. Capitaux à l'exclusion des réserves ...	20	86
D.1 Investissements directs	21	87
D.2 Investissements de portefeuille	22	88
D.3 Autres capitaux à long terme	23	89
D.3.1 Secteur officiel à long terme	24	90
D.3.2 Banques de dépôt à long terme	25	91
D.3.3 Autres secteurs à long terme	26	92
D.4. Autres capitaux à court terme	27	93
D.4.1 Secteur officiel à court terme	28	94
D.4.2 Banques de dépôts à court terme	29	95
D.4.3 Autres secteurs à court terme	30	96
E. Réserves	31	97
E.1.1 Or	31	97
E.1.2 Droits de tirage spéciaux (DTS)	31	97
E.1.3 Position de réserve auprès du FMI ...	32	98
E.1.6 Avoirs en devises	32	98
E.1.7 Autres créances	32	98
E.2.1 Recours au crédit du FMI	33	99
E.3.0 Contrepartie	33	99
F. Erreurs et omissions	33	99

III - TABLEAUX PAR PAYS

BLEU	36	102
Danemark	38	104
RF d'Allemagne	40	106
Espagne	42	108
Grèce	44	110
France	46	112
Irlande	48	114
Italie	50	116
Pays-Bas	52	118
Portugal	54	120
Royaume-Uni	56	122
EUR-10	58	124
EUR-12	60	126
États-Unis	62	128
Japon	64	130

Symboles, abréviations et dénominations employés

FR

Eurostat	Office statistique des Communautés européennes
Mio	Million
Mrd	Milliard
Écu/ECU	Unité monétaire européenne
*	Estimation de l'Eurostat
0	Néant ou donnée inférieure à 0,5 Mio ECU
:	Donnée non disponible
EUR 10	Ensemble des dix anciens États membres
EUR 12	Ensemble des douze États membres des Communautés européennes (RF d'Allemagne, France, Italie, Pays-Bas, Belgique, Luxembourg, Royaume-Uni, Irlande, Danemark, Grèce, Espagne et Portugal)
UEBL-BLEU	Union économique belgo-luxembourgeoise
FMI	Fonds monétaire international
OCDE	Organisation de coopération et de développement économiques
DTS	Droits de tirage spéciaux
DM	Mark allemand
FF	Franc français
LIT	Lire italienne
HFL	Florin néerlandais
BFR	Franc belge
LFR	Franc luxembourgeois
UKL	Livre sterling
IRL	Livre irlandaise
DKR	Couronne danoise
PTA	Peseta espagnole
ΔPX	Drachme grecque
ESC	Escudo portugais
USD	Dollar des États-Unis
XX	

Le présent bulletin fournit pour chacun des membres de la Communauté européenne et pour l'ensemble (totaux EUR 10 et EUR 12), ainsi que pour les États-Unis et le Japon, les données les plus récentes disponibles sur la balance des paiements globale (flux trimestriels et annuels).

Des tableaux de comparaison entre les principaux soldes des balances des paiements des pays industrialisés sont également repris dans la publication.

Une version plus succincte du schéma de balance des paiements de l'Eurostat est également publiée dans la publication mensuelle *Eurostatistiques*.

Toutes ces données sont établies à partir de celles que les autorités des différents pays élaborent pour leur propre compte selon des définitions et méthodes qui ne sont pas complètement harmonisées entre elles; elles sont présentées selon un schéma dérivé de celui proposé par la 4^e édition du *Manuel de la balance des paiements* du Fonds monétaire international.

Toutefois, du fait de la mise en application progressive et non uniforme entre pays du nouveau schéma, des réserves doivent être formulées quant à la comparabilité internationale des données.

Eurostat a publié pour presque tous les pays membres des études décrivant les méthodologies des balances des paiements, relatives aux directives de la 4^e édition du Manuel du FMI.

Les données publiées sont exprimées en millions d'unités monétaires européennes (ECU), dont les contre-valeurs en unités monétaires nationales figurent au tableau de la page XVIII.

Les données annuelles peuvent différer de la somme des quatre trimestres du fait de leur conversion en ECU au moyen de taux différents et, surtout, de révision des données annuelles non suivies de révision des séries trimestrielles.

Les séries gérées par ordinateur selon le système de gestion des séries chronologiques Cronos comprennent des données en monnaie nationale et en ECU: séries annuelles à partir de l'année 1960 et séries trimestrielles à partir de 1970. Des séries trimestrielles non harmonisées fournissant des détails supplémentaires sur les transactions d'un pays sont également reprises dans la base de données, ainsi que des séries mensuelles établies sur base des règlements.

Des informations supplémentaires concernant la base de données ainsi que la méthodologie des balances des paiements peuvent être obtenues auprès de la Division B2 — Statistiques régionales et financières — de l'Eurostat.

Concepts et définitions de la balance des paiements

FR

Avant-propos

Les définitions ci-après sont établies par référence au *Manuel de la balance des paiements* — 4^e édition — Fonds monétaire international — 1977.

Concepts de base

La balance des paiements est définie comme le relevé des transactions internationales d'un pays avec le reste du monde (ou, en d'autres termes, des transactions des résidents d'un pays avec les non-résidents).

Ces transactions portent sur des marchandises, services, transferts, crédits accordés ou reçus, valeurs mobilières, devises, etc.

Les différentes transactions sont enregistrées dans la balance des paiements selon la méthode comptable en partie double. Par exemple, l'importation d'un bien est enregistrée dans le poste «marchandises» avec le signe (-) et dans le compte capital avec le signe (+).

De la même façon, les autres transactions (y compris les transferts unilatéraux) sont enregistrées deux fois, pour des valeurs identiques mais des signes opposés. Il en découle donc qu'en principe la somme des débits est égale à la somme des crédits et que le solde global est toujours égal à zéro. La balance des paiements est donc toujours en équilibre.

Dès lors, comment est-il possible de parler de déséquilibre de la balance des paiements?

L'équilibre (ou le déséquilibre) de la balance des paiements ne concerne pas la balance dans son ensemble, mais seulement une de ses parties, c'est-à-dire un ou un ensemble de ses postes. Les différents postes de la balance des paiements pourront donc être assemblés de manières différentes pour construire une variante de présentation nécessaire à l'analyse choisie. Une multitude de solutions apparaissent dès lors possibles. Pour définir une de ces balances des paiements, une ligne est tirée à partir d'un point significatif du schéma. Toutes les transactions figurant «au-dessus de la ligne» sont celles qui doivent être financées, celles reprises «au-dessous de la ligne» constituent des sources de financement. En effet, tout déséquilibre constaté du dessus de la ligne est, par construction, compensé par un montant égal mais de signe opposé au-dessous de la ligne, puisque la somme algébrique des soldes est nulle.

Voir la liste des rubriques du schéma adopté par Eurostat en pages XX à XXIII.

La balance commerciale (marchandises)

La balance commerciale est souvent considérée comme très significative, car elle représente les marchandises qui, en valeur, constituent généralement le poste principal de la balance des paiements.

Les montants enregistrés au titre de la balance commerciale diffèrent de ceux établis par les statistiques du commerce

extérieur, car les finalités de chacune des séries sont différentes.

Les statistiques du commerce extérieur sont établies sur la base des statistiques douanières. Les importations, évaluées sur une base caf, incluent les frais de transport et d'assurances. Par contre, la balance commerciale est établie sur une base fob/fob. Il existe beaucoup d'autres différences relatives au champ couvert, à la chronologie et à l'évaluation des opérations. Ces différences, souvent minimes, peuvent parfois atteindre des proportions importantes.

Les services

Les services comprennent notamment toutes les transactions afférentes aux transports, aux assurances transport, aux voyages, aux revenus du capital et du travail, aux transactions gouvernementales n.c.a., etc.

Le poste «*Transports*» couvre le fret et les autres services de distribution afférents aux marchandises, ainsi que les services du même genre fournis pour la plupart des autres biens. Cette autre catégorie de services compris dans le poste transports comprend les services rendus par les transporteurs, principalement pour le transport de voyageurs, qui ne sont pas classés au poste «*Voyages*». Un traitement identique est appliqué aux biens et services acquis par les transporteurs et consommés dans l'exercice de leurs activités.

Le poste «*Voyages*» reprend les biens et services acquis sur une économie par des voyageurs non résidents au cours de leur séjour sur le territoire de cette économie et pour leur propre usage.

La rubrique «*Assurances transport*» reprend le net des primes sur les indemnités versées au titre de l'assurance des biens meubles au cours de leurs expéditions.

Les «*Revenus du capital*» représentent les recettes que les non-résidents tirent de leurs avoirs financiers placés dans l'économie déclarante (débit) et celles que les résidents tirent de leurs avoirs financiers placés à l'étranger (crédit).

Les «*Revenus du travail*» comptabilisent les salaires, traitements et autres rémunérations (en espèces ou en nature) des travailleurs, provenant des prestations de travail qu'ils effectuent dans une entité économique de résidence différente de la leur (travailleur frontalier, ouvrier saisonnier, etc.).

Les «*Transactions gouvernementales n.c.a.*» enregistrent les opérations résiduelles des secteurs officiels résident et non-résident. Les principales transactions sont relatives aux opérations des ambassades et consulats à l'étranger, les établissements militaires et autres organismes à l'étranger, les organisations militaires communes.

D'autres biens et services fournis ou reçus par le gouvernement sont également compris dans ce poste.

Pour les transferts unilatéraux du secteur officiel, voir ci-après.

Les transferts unilatéraux

Les transferts unilatéraux constituent l'enregistrement de contrepartie d'opérations (en nature ou en espèces) comptabilisées par ailleurs. Par exemple, un don en espèces ou en nature, une remise d'un travailleur émigré ou une cotisation de l'État à une organisation internationale, contributions des pays aux budgets des institutions communautaires européennes.

La balance courante

Le total des «marchandises», «services» et «transferts unilatéraux» forme la balance courante. Parfois, les dons de gouvernements aux pays en voie de développement ne sont pas compris dans la balance courante mais totalisés avec certains prêts (qui se trouvent normalement dans le «compte capital») au poste «aide officielle». Cela n'est pas le cas de la balance établie par Eurostat qui contient tous les transferts officiels.

Le regroupement de «services» et «transferts unilatéraux» est habituellement appelé «invisibles» ou «transactions invisibles». Ce terme permet d'établir une distinction entre ces éléments et les biens visibles («marchandises»).

Un autre agrégat, appelé «balance des biens et services», donne la mesure du transfert net des ressources réelles entre une économie et le reste du monde. Par contre la «balance courante» (selon la définition adoptée par l'Eurostat) représente les transactions qui ajoutent ou soustraient des éléments au stock financier étranger de l'économie, à l'exception des changements de valeur. La balance courante est la plus employée, même si elle ne peut pas être considérée comme seul indicateur du comportement de la balance des paiements d'un pays.

Le compte de capitaux

Le compte de capitaux enregistre les transactions effectuées sur les capitaux (y compris l'acquisition nette d'avoirs financiers étrangers).

Le compte de capitaux se définit comme celui qui enregistre l'ensemble des transactions qui servent à financer les transactions courantes. Il est subdivisé en deux parties:

- capitaux, autres que les réserves;
- réserves.

Capitaux, autres que les réserves

La classification des composantes standard de ce groupe est basée sur les critères suivants:

- 1) le type de capitaux (investissements directs, investissements de portefeuille et autres capitaux);
- 2) la distinction entre long et court terme, basée sur l'échéance initiale, c'est-à-dire respectivement plus d'un an ou un an au maximum;
- 3) la ventilation par secteur du créancier ou du débiteur dans l'économie déclarante;
- 4) la distribution entre avoirs et engagements.

Les composantes standard sont:

les «*Investissements directs*» qui représentent toutes les

transactions sur capitaux entre, d'une part, les entreprises d'investissement direct et, d'autre part, les investissements directs eux-mêmes;

les investissements directs sont effectués dans le but d'acquies un intérêt dans une entreprise exerçant ses activités sur le territoire d'une économie autre que celle de l'investisseur, le but de ce dernier étant d'y exercer un pouvoir de décision effectif dans la gestion de l'entreprise;

les «*Investissements de portefeuille*» représentent les investissements en obligations à long terme et actions de sociétés autres que les investissements directs et les réserves;

les «*Autres capitaux*» constituent une catégorie résiduelle sous-divisée entre long et court terme, secteur officiel, banques de dépôt et autre secteur.

Réserves

Ce groupe représente les avoirs conçus comme étant à la disposition des autorités officielles d'une économie pour en faire usage si la balance des paiements l'exige. Les possibilités de recours au crédit du Fonds européen de coopération monétaire y sont également incluses.

Le solde des «Réserves» contient également la contrepartie des allocations de DTS ainsi que, pour quelques pays, les ajustements du change.

Il est à signaler que, contrairement aux pratiques passées, les engagements des autorités monétaires ne figurent plus «en dessous de la ligne» mais ils sont repris avec ceux du secteur officiel dans le groupe «Capitaux, autres que les réserves»; on ne peut donc pas assimiler dans ces conditions le solde des transactions sur les réserves à la balance des règlements officiels.

Erreurs et omissions

Outre les comptes courant et de capital, la balance des paiements contient également une ligne «erreurs et omissions».

Le total net repris à ce titre sert à équilibrer toute différence entre les crédits par rapport aux débits. Cet écart peut être important, lorsque les statistiques de la balance des paiements proviennent de diverses sources. Il peut présenter un grand intérêt dans l'analyse de la balance des paiements en révélant, par exemple, une sortie de capitaux qui n'est pas enregistrée ailleurs.

La balance de base

La balance de base est la somme du solde des transactions courantes et du solde des transactions en capital à long terme. Elle devrait indiquer les tendances à long terme de la balance des paiements puisqu'elle est censée représenter un solde qui n'est pas déformé par des facteurs peu stables. Cependant, l'inclusion des investissements de portefeuille peut parfois introduire des facteurs spéculatifs qu'il convient de bien analyser.

Compte tenu de sa définition, un solde positif de la balance de base, contrairement au solde des réserves, indique un excédent, et vice versa, un solde négatif, un déficit.

Notes explicatives

FR

RF d'ALLEMAGNE

- République fédérale y compris Berlin-Ouest.
- La mise en évidence des investissements directs par rapport aux autres capitaux privés à long terme est incomplète; en effet, certains prêts et emprunts, qu'il serait plus approprié de considérer comme investissements directs, ne peuvent pas être séparés des montants des rubriques D.3.3.E «Autres engagements» (à long terme du secteur privé).
- Les crédits commerciaux à long terme du secteur privé non monétaire ne sont pas repris aux rubriques D.3.3; ils figurent aux rubriques D.4.3.

FRANCE

- Balance des paiements entre la France (pays d'outre-mer de la zone franc inclus) et l'extérieur.
- Le montant des assurances transport est compris en partie à la rubrique A.2.1 «Transports» et, en partie, à la rubrique A.2.7 «Autres services».

ITALIE

- La rubrique E.1.7 «Autres créances» comprend également le montant de la réévaluation de l'or.
- Le solde du groupe «Réserves» contient les ajustements de change.

PAYS-BAS

- Les opérations d'arbitrage sur marchandises et celles concernant le «travail à façon» qui sont normalement comptabilisées au poste A.1 «Marchandises», sont reprises à la rubrique A.2.7 «Autres services».
- Le poste «Assurances transport» fournit directement le solde des crédits et des débits.

UEBL

- La somme des rubriques n'est pas toujours égale au total indiqué: les données de la Belgique étant élaborées en Mrd de BFR, la conversion en Mio Écus donne lieu à des problèmes d'arrondis.
- Les assurances vie, les assurances de capitalisation et les assurances crédit sont reprises aux rubriques D.3.3 «Autres avoirs» et «Autres engagements» à long terme du secteur privé.
- Ne pouvant pas être totalement individualisés, les montants des engagements à court terme du secteur privé sont

englobés dans ceux des «Autres engagements» à long terme du secteur privé (rubrique D.3.3).

- Les capitaux provenant du refinancement de créances commerciales sur l'étranger effectué en dehors des organismes monétaires sont compris dans les avoirs des banques commerciales (rubrique D.3.2).

ROYAUME-UNI

- Les paiements pour achats de matériel militaire sont compris dans les «Marchandises-import».
- Les montants «Assurances transport» sont comptabilisés à la rubrique A.2.7 «Autres services».
- Les investissements directs effectués dans la branche du pétrole sont comptabilisés en D.3.3.
- Les avoirs de la Banque d'Angleterre sont compris dans les avoirs des banques commerciales. Les engagements de la Banque d'Angleterre représentés par les montants déposés chez elle en compte courant et en compte de dépôt, et les engagements de la Banque d'Angleterre autres que ceux constitués par les bons du Trésor et par des titres du gouvernement britannique sont compris dans les engagements des banques commerciales.
- Les données reprises aux rubriques E.1.1 et E.1.2 représentent les variations des encours à la fin de chaque période. Les ajustements nécessaires pour effectuer l'évaluation de ces montants aux taux de change effectivement utilisés pour les transactions sont inclus dans le montant de la rubrique E.1.6 «Avoirs librement utilisables».

IRLANDE

- Les montants «Assurances transport» sont comptabilisés à la rubrique A.2.7 «Autres services».

DANEMARK

- La balance des paiements du Danemark retrace les opérations effectuées par les résidents du territoire métropolitain, des îles Féroé et du Groenland avec le reste du monde.
- Les exportations sont fob; les importations principalement fob.
- Les opérations d'arbitrage sur marchandises, qui sont normalement comptabilisées au poste A.1 «Marchandises», sont reprises à la rubrique A.2.7 «Autres services».
- Les données figurant à la rubrique A.2.1 «Transports» se réfèrent uniquement aux frais du transport maritime. Les frais du transport terrestre et aérien sont comptabilisés en

partie au poste A.1 « Marchandises » et en partie à la rubrique A.2.7 « Autres services ».

- Les montants « Assurances transport » et « Revenus du travail » sont repris à la rubrique A.2.7 « Autres services ».

GRÈCE

- Les investissements de portefeuille sont repris à la rubrique D.3.3.E « Autres engagements ».

ÉTATS-UNIS

- Les montants « Assurances transport » sont repris à la rubrique A.2.7 « Autres services ».
- Les revenus des succursales (américaines à l'étranger et étrangères aux États-Unis) réinvestis sur place sont compris dans la rubrique A.2.4 « Revenus du capital ».

- La rubrique D.3.1.A regroupe les avoirs à long et à court terme du secteur public.

- La rubrique D.3.1.E comprend aussi les engagements à court terme.

JAPON

- La rubrique « Marchandises » ne comprend pas la valeur des marchandises vendues par des résidents au personnel des Nations unies et au personnel militaire des États-Unis en poste au Japon.

- Les revenus non distribués sont compris dans la rubrique A.2.4 « Revenus du capital ».

- Les recettes procurées par le personnel des Nations unies et par le personnel militaire des États-Unis en poste au Japon sont comprises dans les crédits de la rubrique A.2.6.

ECU conversion rates

Gegenwert einer ECU

Contre-valeur de 1 ECU

1 ECU = ...

	DM	FF	LIT	HFL	BFR	LFR	UKL	IRL	DKR	PTA	ΔPX ⁽¹⁾	ESC	USD	YEN ⁽¹⁾	SDR DTS	
1984	2.23811	6.87165	1381.381	2.52334	45.4420	45.4420	0.590626	0.725942	8.14647	126.5693	88.3370	115.6713	0.78926	187.102	0.767322	1984
1985	2.22632	6.79502	1447.99	2.51101	44.9136	44.9136	0.588977	0.71516	8.01876	129.164	105.739	130.251	0.76309	180.559	0.748492	1985
1986	2.12819	6.79976	1461.87	2.40089	43.7978	43.7978	0.671542	0.73352	7.93565	137.456	137.425	147.088	0.98417	164.997	0.837843	1986
1983 III	2.27505	6.85268	1354.899	2.54504	45.6893	45.6893	0.570222	0.722658	8.18313	129.4304	76.4967	104.9596	0.86068	208.692	0.816202	III 1983
1983 IV	2.25843	6.88611	1370.201	2.53305	45.9451	45.9451	0.574012	0.727120	8.16358	130.4393	80.9138	107.8329	0.84387	197.499	0.801992	IV 1983
1984 I	2.24499	6.89689	1381.478	2.53008	45.9028	45.9028	0.579476	0.728741	8.18154	128.4030	84.9025	111.4276	0.83167	191.879	0.792608	I 1984
1984 II	2.23601	6.87300	1382.362	2.51931	45.5849	45.5849	0.590898	0.729548	8.20202	126.2003	88.1278	114.2395	0.82511	189.499	0.788585	II 1984
1984 III	2.23888	6.87153	1379.510	2.52557	45.2524	45.2524	0.591689	0.726440	8.15574	126.7886	88.8235	117.2893	0.76863	187.025	0.757256	III 1984
1984 IV	2.23222	6.84445	1382.280	2.51794	45.0263	45.0263	0.600776	0.719106	8.04784	124.8026	91.5811	119.7667	0.73206	179.932	0.732068	IV 1984
1985 I	2.22602	6.80637	1382.225	2.51716	44.6614	44.6614	0.613726	0.714688	7.95962	123.2307	91.9694	122.3413	0.68447	176.157	0.70720	I 1985
1985 II	2.24064	6.83419	1429.526	2.52983	45.1176	45.1176	0.578040	0.715822	8.04902	126.3862	98.4695	127.1666	0.72602	181.969	0.73146	II 1985
1985 III	2.23429	6.81167	1483.331	2.51386	45.1333	45.1333	0.57020	0.71634	8.07233	130.9818	104.4048	132.7705	0.78473	187.046	0.76383	III 1985
1985 IV	2.20498	6.72996	1493.582	2.48438	44.7444	44.7444	0.594228	0.713813	7.99337	135.7360	127.4846	138.3323	0.85291	176.879	0.790986	IV 1985
1986 I	2.16794	6.65708	1476.073	2.44640	44.3530	44.3530	0.641259	0.715014	7.98083	136.1918	133.1785	141.2895	0.92288	173.509	0.821098	I 1986
1986 II	2.15223	6.84654	1475.77	2.42427	43.9266	43.9266	0.635638	0.70851	7.95865	136.9306	134.9743	143.8287	0.95878	162.843	0.82573	II 1986
1986 III	2.11230	6.86570	1454.273	2.38200	43.6526	43.6526	0.680124	0.743921	7.94519	136.9451	137.8924	148.9489	1.01273	157.809	0.841990	III 1986
1986 IV	2.08307	6.82353	1442.636	2.35399	43.2878	43.2878	0.726638	0.764781	7.85963	139.7251	143.4184	153.9103	1.03816	166.371	0.860502	IV 1986
1987 I	2.06801	6.88774	1469.166	2.33425	42.8651	42.8651	0.729237	0.774734	7.81124	145.0071	151.1291	159.4341	1.12455	172.169	0.891844	I 1987
1987 II	2.07622	6.92878	1494.435	2.34036	43.0366	43.0366	0.700053	0.776046	7.81846	144.9960	154.3681	161.4024	1.14978	163.995	0.888550	II 1987
1987 III	2.07487	6.92043	1501.514	2.33635	43.0679	43.0679	0.697703	0.775287	7.93901	140.5905	157.3790	162.8125	1.12844	165.896	0.883848	III 1987

⁽¹⁾ In Greece and in Japan the balance of payments is published in US dollars.⁽¹⁾ In Griechenland und in Japan werden die Zahlungsbilanzen in US-Dollars publiziert.⁽¹⁾ En Grèce et au Japon la balance des paiements est publiée en dollars US.

ECU conversion rates

Gegenwert einer ECU

Contre-valeur de 1 ECU

1 ECU = ...

	DM	FF	LIT	HFL	BFR	LFR	UKL	IRL	DKR	ΔPX(*)	PES	ESC	USD	YEN(*)	SDR/DTS	
1974	3.08352	5.73386	775.743	3.20224	46.3994	46.3994	0.509803	0.509803	7.25927	35.7810	68.8233	30.2527	1.19270	347.475	0.99172	1974
1975	3.04939	5.31923	809.545	3.13490	45.5690	45.5690	0.560026	0.560026	7.12266	39.9941	71.1587	31.4979	1.24077	367.676	1.02116	1975
1976	2.81545	5.34486	930.150	2.95515	43.1654	43.1654	0.621578	0.621578	6.76176	40.8842	74.7394	33.6196	1.11805	331.209	0.96838	1976
1977	2.64831	5.60607	1006.78	2.80010	40.8826	40.8826	0.653701	0.653701	6.85567	42.0353	86.8471	43.5906	1.14112	305.806	0.97731	1977
1978	2.55607	5.73983	1080.22	2.75409	40.0611	40.0611	0.663910	0.663888	7.01945	46.7829	97.4294	55.8607	1.27410	267.083	1.01828	1978
1979	2.51087	5.82945	1138.50	2.74864	40.1651	40.1651	0.646392	0.669482	7.20911	50.7738	91.9665	67.0417	1.37065	300.470	1.06065	1979
1980	2.52421	5.86895	1189.21	2.76027	40.5979	40.5979	0.598488	0.675997	7.82736	59.3228	99.7017	69.5521	1.39233	315.044	1.06869	1980
1981	2.51390	6.03992	1263.18	2.77510	41.2946	41.2946	0.553110	0.691021	7.92255	61.6241	102.676	68.4947	1.11645	245.379	0.94548	1981
1982	2.37599	6.43117	1323.78	2.61390	44.7115	44.7115	0.560455	0.689600	8.15687	65.3419	107.5577	78.0066	0.97971	243.545	0.88440	1982
1983	2.27052	6.77078	1349.92	2.53720	45.4380	45.4380	0.587010	0.714959	8.13188	78.0883	127.5026	98.6886	0.89022	211.354	0.83238	1983
1984	2.23811	6.87165	1381.38	2.52334	45.4420	45.4420	0.590626	0.725942	8.14647	88.3370	126.5693	115.6713	0.78926	187.102	0.767322	1984
1985	2.22632	6.79502	1447.99	2.51101	44.9136	44.9136	0.588977	0.71516	8.01876	105.739	129.164	130.251	0.76309	180.559	0.748492	1985
1986	2.12819	6.79976	1461.87	2.40089	43.7978	43.7978	0.671542	0.73353	7.93565	137.425	137.456	147.088	0.98417	164.997	0.837843	1986

(¹) In Greece and in Japan the balance of payments is published in US dollars.

(¹) In Griechenland und in Japan werden die Zahlungsbilanzen in US-Dollars publiziert.

(¹) En Grèce et au Japon la balance des paiements est publiée en dollars US.

Wichtigste nationale Veröffentlichungen im Rahmen der Zahlungsbilanzen
Main national publications giving balance of payments data
Principales publications nationales en matière de balance des paiements

Belgique/ België:	<i>Bulletin de la Banque Nationale de Belgique</i> <i>Tijdschrift van de Nationale Bank van België</i>	Banque Nationale de Belgique Nationale Bank van België
Danmark:	<i>Statistiske efterretninger</i> <i>Monetary Review</i>	Danmarks Statistik Danmarks Nationalbank
BR Deutschland:	<i>Monatsberichte der Deutschen Bundesbank</i> <i>Statistische Beihefte zu den Monatsberichten der Deutschen Bundesbank (Reihe 3 — Zahlungsbilanzstatistik)</i>	Deutsche Bundesbank Deutsche Bundesbank
España:	<i>Balanza de Pagos de España en ...</i>	Ministerio de Comercio
Ελλάδα:	<i>Report for the year ...</i> <i>Monthly statistical bulletin</i>	Bank of Greece Bank of Greece
France:	<i>Statistiques et études financières</i> <i>Balance des paiements de l'année ... entre la France et l'étranger</i>	Ministère de l'Économie et des Finances Ministère de l'Économie et des Finances et Banque de France
Ireland:	<i>Quarterly Bulletin</i> <i>Irish Statistical Bulletin</i>	Central Bank of Ireland Central Statistics Office
Italia:	<i>Relazione annuale</i> <i>Supplemento al Bollettino</i>	Banca d'Italia Banca d'Italia
Nederland:	<i>Verslag over het boekjaar ...</i> <i>Maandstatistiek van het financiënwezen</i>	Nederlandsche Bank Centraal Bureau voor de Statistiek
Portugal:	<i>Relatorio do Conselho de Administração</i> <i>Boletim trimestral das estatísticas monetárias e financeiras</i>	Banco de Portugal Instituto nacional de Estatística
United Kingdom:	<i>Economic trends</i> <i>United Kingdom Balance of Payments</i> <i>Quarterly Bulletin</i>	Central Statistical Office Central Statistical Office Bank of England
United States:	<i>Survey of Current Business</i>	United States Department of Commerce
Japan: Japon:	<i>Balance of payments monthly</i> <i>Economic Statistics monthly</i>	Bank of Japan Bank of Japan

Cuadros por conceptos	De løbende poster	Bilanz der laufenden Posten	Ισοζύγιο τρεχουσών συναλλαγών	Current account
+ - =	+ Indtægter - Udgifter = Nettoindtægter	+ Einnahmen - Ausgaben = Saldo	+ Πιστώσεις - Χρεώσεις = Υπόλοιπο	+ Credit - Debit = Net
A. Bienes y servicios	A. Varer og tjenesteydelser	A. Warenhandel und Dienstleistungen	A. Αγαθά και υπηρεσίες	A. Goods and services
+ - =	+ - =	+ - =	+ - =	+ - =
A.1 Mercancías	A.1 Varehandel (fob)	A.1 Warenhandel (fob)	A.1 Εμπορεύματα (fob)	A.1 Merchandise (fob)
+ - =	+ - =	+ - =	+ - =	+ - =
A.2 Servicios	A.2 Tjenesteydelser	A.2 Dienstleistungen	A.2 Υπηρεσίες	A.2 Services
+ - =	+ - =	+ - =	+ - =	+ - =
A.2.1 Transportes	A.2.1 Transport	A.2.1 Transport	A.2.1 Μεταφορές	A.2.1 Transport
+ - =	+ - =	+ - =	+ - =	+ - =
A.2.2 Seguros de transporte	A.2.2 Transportforsikring	A.2.2 Transportversicherung	A.2.2 Ασφάλειες μεταφορών	A.2.2 Insurance on transport
+ - =	+ - =	+ - =	+ - =	+ - =
A.2.3 Viajes	A.2.3 Rejser	A.2.3 Reiseverkehr	A.2.3 Ταξιδιωτικό	A.2.3 Travel
+ - =	+ - =	+ - =	+ - =	+ - =
A.2.4 Rentas de inversión	A.2.4 Renter, udbytter m.m.	A.2.4 Kapitalerträge	A.2.4 Εισοδήματα από επενδύσεις	A.2.4 Investment income
+ - =	+ - =	+ - =	+ - =	+ - =
A.2.5 Rentas del trabajo	A.2.5 Arbejdsindkomster	A.2.5 Arbeitsentgelte	A.2.5 Εισοδήματα από εργασία	A.2.5 Earnings from work
+ - =	+ - =	+ - =	+ - =	+ - =
A.2.6 Transacciones gubernamentales (n.c.o.p.)	A.2.6 Statslige transaktioner, i.a.a.	A.2.6 Regierungstransaktionen n.a.e.	A.2.6 Συναλλαγές δημοσίου n.i.e.	A.2.6 Government transactions n.i.e.
+ - =	+ - =	+ - =	+ - =	+ - =
A.2.7 Otros servicios	A.2.7 Øvrige tjenesteydelser	A.2.7 Sonstige Dienstleistungen	A.2.7 Λοιπές υπηρεσίες	A.2.7 Other services
+ - =	+ - =	+ - =	+ - =	+ - =
B. Transferencias unilaterales	B. Transferinger	B. Unentgeltliche Leistungen	B. Μονομερείς μεταβιβάσεις	B. Unrequited transfers
+ - =	+ - =	+ - =	+ - =	+ - =
B.1 Transferencias privadas	B.1 Private overførsler	B.1 Private Leistungen	B.1 Μεταβιβάσεις ιδιωτών	B.1 Private transfers
+ - =	+ - =	+ - =	+ - =	+ - =
B.2 Transferencias públicas	B.2 Offentlige overførsler	B.2 Öffentliche Leistungen	B.2 Μεταβιβάσεις δημοσίου	B.2 Official transfers
+ - =	+ - =	+ - =	+ - =	+ - =
C. Balanza por cuenta corriente	C. De løbende poster (A + B)	C. Bilanz der laufenden Posten (A + B)	C. Ισοζύγιο τρεχουσών συναλλαγών (A + B)	C. Current account (A + B)
+ - =	+ - =	+ - =	+ - =	+ - =

Balance courante		Pagamenti correnti		Lopende rekening		Quadros por rubricas	
+ Crédits		+ Crediti		+ Ontvangsten		+	
- Débits		- Debiti		- Uitgaven		-	
= Solde		= Saldo		= Saldo		=	
A. Biens et services	+ - =	A. Beni e servizi	+ - =	A. Goederenhandel en diensten	+ - =	A. Bens e serviços	+ - =
A.1 Marchandises (fob)	+ - =	A.1 Merci (fob)	+ - =	A.1 Goederenhandel (fob)	+ - =	A.1 Mercadorias	+ - =
A.2 Services	+ - =	A.2 Servizi	+ - =	A.2 Diensten	+ - =	A.2 Serviços	+ - =
A.2.1 Transports	+ - =	A.2.1 Trasporti	+ - =	A.2.1 Vervoer	+ - =	A.2.1 Transportes	+ - =
A.2.2 Assurances transport	+ - =	A.2.2 Assicurazioni-transporto	+ - =	A.2.2 Transportverzekering	+ - =	A.2.2 Seguros de transporte	+ - =
A.2.3 Voyages	+ - =	A.2.3 Viaggi	+ - =	A.2.3 Reisverkeer	+ - =	A.2.3 Viagens	+ - =
A.2.4 Revenus du capital	+ - =	A.2.4 Redditi di capitale	+ - =	A.2.4 Kapitaalopbrengsten	+ - =	A.2.4 Rendimentos do capital	+ - =
A.2.5 Revenus du travail	+ - =	A.2.5 Redditi di lavoro	+ - =	A.2.5 Arbeidsinkomsten	+ - =	A.2.5 Remunerações do trabalho	+ - =
A.2.6 Transactions gouvernementales n.c.a.	+ - =	A.2.6 Transazioni governative n.c.a.	+ - =	A.2.6 Niet elders vermelde regeringstransacties	+ - =	A.2.6 Transacções governamentais	+ - =
A.2.7 Autres services	+ - =	A.2.7 Altri servizi	+ - =	A.2.7 Overige diensten	+ - =	A.2.7 Outros serviços	+ - =
B. Transferts unilatéraux	+ - =	B. Trasferimenti unilaterali	+ - =	B. Eenzijdige overdrachten	+ - =	B. Transferências unilaterais	+ - =
B.1 Transferts privés	+ - =	B.1 Trasferimenti privati	+ - =	B.1 Particuliere overdrachten	+ - =	B.1 Transferências privadas	+ - =
B.2 Transferts publics	+ - =	B.2 Trasferimenti pubblici	+ - =	B.2 Overheidsoverdrachten	+ - =	B.2 Transferências públicas	+ - =
C. Balance courante (A + B)	+ - =	C. Bil. dei pagamenti correnti (A + B)	+ - =	C. Lopende rekening van de betalingsbal. (A + B)	+ - =	C. Balança corrente	+ - =

Cuadros por conceptos		Kapitalkonto		Kapitalverkehr		Κίνηση κεφαλαίων		Capital account	
A/A L/E N/S		A/A Tilgodehavender L/E Forpligtelser N/S Nettoindtægter		A/A Forderungen L/E Verbindlichkeiten N/S Saldo		A Ενεργητικό L Παθητικό N Καθαρή κίνηση		A Assets L Liabilities n Net	
D. Cuenta de capital (excluidas reservas)	A/A L/E N/S	D. Kapital (eksklusive reserver)	A/A L/E N/S	D. Kapitalverkehr (ohne Währungsreserven)	A/A L/E N/S	D. Κεφάλαια πλην των διαθεσίμων	A/A L/E N/S	D. Capital, excluding reserves	A/A L/E N/S
D.1 Inversiones directas	A/A L/E N/S	D.1 Direkte investeringer	A/A L/E N/S	D.1 Direktinvestitionen	A/A L/E N/S	D.1 Άμεσες επενδύσεις	A/A L/E N/S	D.1 Direct investment	A L N
D.2 Inversiones de cartera	A/A L/E N/S	D.2 Porteføjeinvesteringer	A/A L/E N/S	D.2 Portfolioinvestitionen	A/A L/E N/S	D.2 Επενδύσεις χαρτοφυλακίου	A/A L/E N/S	D.2 Portfolio investment	A L N
D.3 Otros capitales a largo plazo	A/A L/E N/S	D.3 Anden langfristet kapital	A/A L/E N/S	D.3 Sonstige langfristige Kapitalleist	A/A L/E N/S	D.3 Λοιπά μακροπρόθεσμα κεφάλαια	A/A L/E N/S	D.3 Other long-term capital	A L N
D.3.1 Sector público, a largo plazo	A/A L/E N/S	D.3.1 Den offentlige sektor	A/A L/E N/S	D.3.1 Öffentlicher Sektor	A/A L/E N/S	D.3.1 Δημόσιος τομέας	A/A L/E N/S	D.3.1. Official sector	A L N
D.3.2 Bancos de depósitos, a largo plazo	A/A L/E N/S	D.3.2 Kreditinstitutter	A/A L/E N/S	D.3.2 Kreditinstitute	A/A L/E N/S	D.3.2 Πιστωτικά ιδρύματα	A/A L/E N/S	D.3.2 Deposit money banks	A L N
D.3.3 Otros sectores, a largo plazo	A/A L/E N/S	D.3.3 Andre sektorer	A/A L/E N/S	D.3.3 Sonstige Sektoren	A/A L/E N/S	D.3.3 Λοιποί τομείς	A/A L/E N/S	D.3.3 Other sectors	A L N
D.4 Otros capitales a corto plazo	A/A L/E N/S	D.4 Anden kortfristet kapital	A/A L/E N/S	D.4 Sonstige kurzfristige Kapitalleist	A/A L/E N/S	D.4 Λοιπά βροχυπρόθεσμα κεφάλαια	A/A L/E N/S	D.4 Other short-term capital	A L N
D.4.1 Sector público, a corto plazo	A/A L/E N/S	D.4.1 Den offentlige sektor	A/A L/E N/S	D.4.1 Öffentlicher Sektor	A/A L/E N/S	D.4.1 Δημόσιος τομέας	A/A L/E N/S	D.4.1 Official sector	A L N
D.4.2 Bancos de depósitos, a corto plazo	A/A L/E N/S	D.4.2 Kreditinstitutter	A/A L/E N/S	D.4.2 Kreditinstitute	A/A L/E N/S	D.4.2 Πιστωτικά ιδρύματα	A/A L/E N/S	D.4.2 Deposit money banks	A L N
D.4.3 Otros sectores, a corto plazo	A/A L/E N/S	D.4.3 Andre sektorer	A/A L/E N/S	D.4.3 Sonstige Sektoren	A/A L/E N/S	D.4.3 Λοιποί τομείς	A/A L/E N/S	D.4.3 Other sectors	A L N
E. Reservas		E. Reserver		E. Währungsreserven		E. Διαθέσιμα		E. Reserves	
E.1.1 Oro		E.1.1 Guld		E.1.1 Gold		E.1.1 Χρυσός		E.1.1 Gold	
E.1.2 Derechos especiales de giro (DEG)		E.1.2 Specielle trækingsrettigheder (SDR)		E.1.2 Sonderziehungsrechte (SZR)		E.1.2 Ειδικά τραβηκτικά δικαιώματα (SDR)		E.1.2 Special drawing rights (SDR)	
E.1.3 Posición en el FMI		E.1.3 Reserver i IMF		E.1.3 IWF-Reserveposition		E.1.3 Κατάσταση διαθέσιμων έναντι Διεθνούς Νομισματικού Ταμείου (IMF)		E.1.3 Reserve position in the IMF	
		E.1.4 Reserver i FECOM		E.1.4 EFWZ-Reserveposition		E.1.4 Κατάσταση διαθέσιμων έναντι Ευρωπαϊκού Ταμείου Νομισματικής Συνεργασίας (FECOM)		E.1.4 Reserve position in the EMCF	
E.1.6. Activos en divisas		E.1.5 ECU		E.1.5 ECU		E.1.5 ΕΑΜ		E.1.5 ECU	
E.1.7 Otros créditos		E.1.6 Tilgodehavender i fremmede valutaer		E.1.6 Forderungen in Devisen		E.1.6 Απαιτήσεις σε συνάλλαγμα		E.1.6 Foreign exchange assets	
E.2.1 Utilización de los créditos del FMI		E.1.7 Andre tilgodehavender		E.1.7 Sonstige Forderungen		E.1.7 Λοιπές απαιτήσεις		E.1.7 Other claims	
		E.2.1 Træk på IMF-kreditter		E.2.1 Inanspruchnahme des IWF-Kredits		E.2.1 Πιστώσεις του Διεθνούς Νομισματικού Ταμείου		E.2.1 Use of IMF credit	
		E.2.2 Træk på FECOM-kreditter		E.2.2 Inanspruchnahme des EFWZ-Kredits		E.2.2 Πιστώσεις του Ευρωπαϊκού Ταμείου Νομισματικής Συνεργασίας (FECOM)		E.2.2 Use of EMCF credit	
E.3.0 Contrapartida		E.3.0 Modværdi		E.3.0 Gegenposten		E.3.0 Λογιστική εγγραφή		E.3.0 Counterpart	
F. Errores y omisiones		F. Fejl og mangler		F. Fehler und Auslassungen		F. Τακτοποιητέα στοιχεία		F. Errors and omissions	

Compte de capitaux		Formazione del capitale		Kapitaalrekening		Quadros por rubricas	
A Avoirs E Engagements S Soldes		A/A Attività L/E Passività N/S Saldo		A/A Vorderingen L/E Verplichtingen N/S Saldo		A/A L/E N/S	
D. Capitaux à l'exclusion des réserves	A E S	D. Capitali, eccetto le riserve	A/A L/E N/S	D. Kapitaal (uitgezonderd reserves)	A/A L/E N/S	D. Capitais (com exclusão das reservas)	A/A L/E N/S
D.1 Investissements directs	A E S	D.1 Investimenti diretti	A/A L/E N/S	D.1 Directe investeringen	A/A L/E N/S	D.1 Investimentos directos	A/A L/E N/S
D.2 Investissements de portefeuille	A E S	D.2 Investimenti di portafoglio	A/A L/E N/S	D.2 Beleggingen in effecten	A/A L/E N/S	D.2 Investimentos em carteira	A/A L/E N/S
D.3 Autres capitaux à long terme	A E S	D.3 Altri capitali a lungo termine	A/A L/E N/S	D.3 Overig kapitaalverk. op lange termijn	A/A L/E N/S	D.3 Outros capitais a longo prazo	A/A L/E N/S
D.3.1 Secteur officiel	A E S	D.3.1 Settore ufficiale	A/A L/E N/S	D.3.1 Officiële sector	A/A L/E N/S	D.3.1 Sector oficial a longo prazo	A/A L/E N/S
D.3.2 Banques de dépôts	A E S	D.3.2 Aziende di credito	A/A L/E N/S	D.3.2 Kredietinstututen	A/A L/E N/S	D.3.2 Bancos de crédito a longo prazo	A/A L/E N/S
D.3.3 Autres secteurs	A E S	D.3.3 Altri settori	A/A L/E N/S	D.3.3 Overige sectoren	A/A L/E N/S	D.3.3 Outros sectores a longo prazo	A/A L/E N/S
D.4 Autres capitaux à court terme	A E S	D.4 Altri capitali a breve termine	A/A L/E N/S	D.4 Overig kapitaalverk. op korte termijn	A/A L/E N/S	D.4 Outros capitais a curto prazo	A/A L/E N/S
D.4.1 Secteur officiel	A E S	D.4.1 Settore ufficiale	A/A L/E N/S	D.4.1 Officiële sector	A/A L/E N/S	D.4.1 Sector oficial a curto prazo	A/A L/E N/S
D.4.2 Banques de dépôt	A E S	D.4.2 Aziende di credito	A/A L/E N/S	D.4.2 Kredietinstututen	A/A L/E N/S	D.4.2 Bancos de crédito a curto prazo	A/A L/E N/S
D.4.3 Autres secteurs	A E S	D.4.3 Altri settori	A/A L/E N/S	D.4.3 Overige sectoren	A/A L/E N/S	D.4.3 Outros sectores a curto prazo	A/A L/E N/S
E. Réserves		E. Riserve		E. Reserves		E. Reservas	
E.1.1 Or		E.1.1 Oro		E.1.1 Goud		E.1.1 Ouro	
E.1.2 Droits de tirage spéciaux (DTS)		E.1.2 Diritti speciali di prelievo (DSP)		E.1.2 Bijzondere trekkingsrechten (BTR)		E.1.2 Direitos de saque especiais (DSE)	
E.1.3 Position de réserve auprès du FMI		E.1.3 Posizione di riserva presso il FMI		E.1.3 Reservepositie tegenover het IMF		E.1.3 Posição de reserva junto do FMI	
E.1.4 Position de réserve auprès du FECOM		E.1.4 Posizione di riserva presso il FECOM		E.1.4 Reservepositie tegenover het FECOM			
E.1.5 ECU		E.1.5 ECU		E.1.5 ECU			
E.1.6 Avoirs en devises		E.1.6 Valute convertibili		E.1.6 Tegoeden in deviezen		E.1.6 Activo em divisas	
E.1.7 Autres créances		E.1.7 Altre attività		E.1.7 Overige tegoeden		E.1.7 Outros créditos	
E.2.1 Recours au crédit du FMI		E.2.1 Ricorso al credito del FMI		E.2.1 Beroep op IMF krediet		E.2.1 Recurso ao crédito do FMI	
E.2.2 Recours au crédit du FECOM		E.2.2 Ricorso al credito del FECOM		E.2.2 Beroep op FECOM krediet			
E.3.0 Contrepartie		E.3.0 Contropartita		E.3.0 Tegenposten		E.3.0 Contrapartidas	
F. Erreurs et omissions		F. Errori ed omissioni		F. Vergissingen en weglatingen		F. Erros e omissões	



Übersichtstabellen
Summary tables
Tableaux de synthèse

I - SUMMARY TABLES

International comparisons

I - TABLEAUX DE SYNTHESE

Comparaisons internationales

Mio ECU

	1984	1985	1986	1985		1986				1987		
				III	IV	I	II	III	IV	I	II	III
1. Trade balance / Balance commerciale												
UEBL/BLEU	-1 626	-537	1 169	-135	-626	50	442	678	0	273	:	:
Danmark	-254	-1 059	-1 225	-55	-487	-334	-340	-330	-200	219	332	212
Deutschland	27 635	35 928	54 915	8 948	11 904	11 370	12 372	14 766	16 407	14 265	13 695	13 803
Ελλάδα	-5 207	-7 047	-4 600	-1 597	-1 453	-1 279	-1 189	-1 102	-949	:	:	:
España	-5 262	-5 836	-6 511	-953	-1 231	-1 056	-1 354	-1 609	-2 330	:	:	:
France	-5 763	-7 141	-2 503	-1 598	-1 141	-1 300	-1 041	-494	332	-2 802	-2 615	-1 559
Ireland	-271	217	765	183	7	124	255	242	145	96	564	:
Italia	-7 422	-8 370	4 553	-925	-1 587	-1 621	808	3 164	2 202	-1 055	-1 682	2 035
Nederland	6 974	6 976	7 299	1 077	1 959	2 396	2 792	1 348	865	940	1 733	601
Portugal	-2 487	-2 031	-1 699	-458	-421	-421	-517	-344	-385	:	:	:
United Kingdom	-7 411	-3 626	-12 342	-922	952	-2 765	-3 055	-4 320	-2 202	-2 239	-3 745	-4 371
EUR 10	6 655	15 340	48 031	4 975	9 530	6 641	11 043	13 953	16 600	:	:	:
EUR 12	-1 094	7 474	39 821	3 564	7 878	5 164	9 172	11 999	13 885	:	:	:
United States	-138 656	-169 273	-149 605	-41 973	-41 922	-35 952	-35 290	-38 302	-37 106	-32 674	-34 461	-37 676
Japan - Japon	54 642	77 375	95 677	19 232	20 847	15 650	24 923	26 449	26 566	20 766	21 777	20 909
Canada	21 119	17 371	8 207	2 701	4 451	2 124	1 882	1 415	2 678	2 092	1 908	1 850
Australia - Australie	-1 148	-1 618	-2 188	-725	-956	-359	-702	-852	-269	-157	113	:
New Zealand - Nouvelle Zélande	-325	120	218	-157	-9	-207	262	84	73	100	311	118
Austria - Autriche	-5 119	-5 582	-4 601	-1 490	-1 437	-1 092	-934	-1 166	-1 352	-876	-910	-1 067
Finland - Finlande	1 892	1 181	1 652	395	-46	33	627	264	694	292	371	321
Iceland - Islande	-17	-1	75	21	-6	11	61	31	-26	:	:	:
Norway - Norvège	6 563	6 222	-2 079	1 435	1 303	322	-1 393	-757	-246	231	43	:
Sweden - Suède	4 331	3 085	5 153	528	1 271	1 437	1 687	896	1 109	1 081	1 301	:
Switzerland - Suisse	-3 327	-2 055	-4 927	:	:	:	:	:	:	:	:	:
Turkey - Turquie	-3 769	-3 865	-3 143	-821	-1 483	-878	-842	-833	-579	-603	-541	-632
2. Current balance / Balance courante												
UEBL/BLEU	-57	920	3 665	332	-18	724	1 125	1 065	751	201	:	:
Danmark	-2 012	-3 774	-4 488	-596	-1 249	-1 064	-1 360	-920	-1 062	-447	-692	-450
Deutschland	7 968	21 435	38 805	3 673	9 532	7 960	8 497	9 053	13 294	9 858	9 233	6 860
Ελλάδα	-2 614	-4 594	-1 779	-558	-975	-940	-620	125	-328	:	:	:
España	2 499	3 852	4 269	2 516	1 099	532	940	2 494	230	:	:	:
France	-1 049	-449	2 940	-160	1 427	-441	1 004	698	1 680	-1 761	-524	-818
Ireland	-1 223	-768	-447	133	-336	-250	54	26	-269	-259	374	:
Italia	-3 002	-4 906	3 173	306	-824	-3 381	806	4 573	1 175	-2 465	-786	2 468
Nederland	6 468	7 032	4 991	938	1 772	2 297	2 107	479	-25	525	1 551	176
Portugal	-618	529	1 168	491	341	91	80	742	223	:	:	:
United Kingdom	2 661	5 992	-199	2 496	2 827	870	-381	-1 387	698	333	-743	-2 136
EUR 10	7 139	20 888	46 659	6 564	12 156	5 775	11 231	13 711	15 914	:	:	:
EUR 12	9 021	25 268	52 096	9 571	13 596	6 398	12 250	16 947	16 367	:	:	:
United States	-132 184	-161 792	-146 487	-40 886	-35 512	-32 603	-36 174	-39 763	-35 107	-29 747	-36 498	-43 005
Japan - Japon	43 262	67 873	88 467	16 692	18 749	13 616	24 088	24 062	24 741	18 636	19 785	18 476
Canada	3 370	-1 166	-6 859	-606	-135	-3 078	-1 791	-529	-1 452	-2 352	-1 362	-661
Australia - Australie	-10 883	-11 391	-9 848	-3 150	-3 061	-2 455	-2 915	-2 570	-1 866	-1 914	-1 905	:
New Zealand - Nouvelle Zélande	-2 234	-1 645	-1 322	-657	-436	-558	-182	-380	-204	-243	-165	-425
Austria - Autriche	-348	-315	134	271	-547	582	-180	112	-351	746	-302	224
Finland - Finlande	-22	-978	-905	10	-627	-671	-40	-271	67	-529	-513	-296
Iceland - Islande	-167	-148	19	16	-62	-13	41	30	-31	:	:	:
Norway - Norvège	3 722	4 079	-4 506	823	544	-168	-2 073	-1 391	-841	-309	-730	:
Sweden - Suède	439	-1 792	3 872	-274	96	267	1 551	1 176	841	1 036	:	:
Switzerland - Suisse	:	:	:	:	:	:	:	:	:	:	:	:
Turkey - Turquie	-1 796	-1 323	-1 585	:	:	:	:	:	:	:	:	:

I - SUMMARY TABLES

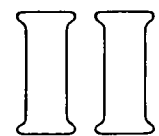
International comparisons

I - TABLEAUX DE SYNTHESE

Comparaisons internationales

Mio ECU

	1984	1985	1986	1985		1986				1987		
				III	IV	I	II	III	IV	I	II	III
3. Basic balance / Balance de base												
UEBL/BLEU	-3 013	-4 749	-3 375	-1 600	-2 546	-947	-1 621	-1 109	319	-527	:	:
Danmark	327	2 432	-860	-288	618	-988	-568	669	12	:	:	:
Deutschland	1 236	15 302	55 448	2 535	6 884	18 209	8 096	13 634	15 509	17 750	9 776	1 514
Ελλάδα	-419	-700	481	111	-386	164	-320	678	-53	:	:	:
España	6 453	2 014	2 567	2 427	35	171	285	1 885	175	:	:	:
France	5 363	3 885	-4 626	-458	3 985	-1 088	-757	-2 470	-311	-673	618	-54
Ireland	-84	766	1 296	123	-468	596	319	531	-126	524	640	:
Italia	-1 112	-1 550	960	1 436	-2 167	-4 068	2 973	1 987	69	221	-2 318	1 200
Nederland	2 501	2 032	-4 189	-1 188	207	-36	-574	-2 342	-1 382	-271	1 657	-328
Portugal	800	1 919	670	761	163	357	-117	652	-228	:	:	:
United Kingdom	-24 881	-19 090	-20 174	-5 598	360	-4 519	-6 241	-2 217	-7 196	3 553	-3 483	-1 680
EUR 10	-20 080	-1 671	24 963	-4 926	6 488	7 323	1 307	9 360	6 841	:	:	:
EUR 12	-12 826	2 261	28 200	-1 738	6 687	7 851	1 474	11 897	6 788	:	:	:
United States	-88 871	-54 016	-65 254	-19 612	-76	-24 723	-10 585	-18 326	-10 668	-10 327	-11 851	-30 379
Japan - Japon	-18 584	-19 782	-47 692	-6 048	-2 427	-8 026	-6 188	-13 088	-19 221	-8 140	-18 851	-1 369
Canada	7 117	1 882	6 949	-977	1 118	2 873	271	3 181	634	2 088	505	:
Australia - Australie	-2 870	-2 239	1 966	-1 296	-1 511	2 123	-1 222	-944	1 916	1 598	-3	:
New Zealand - Nouvelle Zélande	-499	-1 280	763	-583	-233	-783	-82	791	767	235	-556	-890
Austria - Autriche	-762	-490	767	532	-211	1 420	-661	686	-623	2 272	-245	-281
Finland - Finlande	1 307	387	-228	72	-461	-549	166	-318	449	-442	-365	-467
Iceland - Islande	-23	49	175	102	1	-47	107	51	66	:	:	:
Norway - Norvège	3 529	3 160	-1 474	1 093	-273	-458	-1 694	140	478	358	-160	:
Sweden - Suède	-207	174	2 462	-1 176	-224	175	1 616	974	-272	2 356	:	:
Switzerland - Suisse	:	:	:	:	:	:	:	:	:	:	:	:
Turkey - Turquie	-328	-1 229	-935	:	:	:	:	:	:	:	:	:
4. Reserves / Réserves												
UEBL/BLEU	-1 036	33	155	691	-156	133	-608	896	-266	-72	:	:
Danmark	459	-2 196	1 447	109	-244	1 219	612	-670	286	-1 049	-2 080	-154
Deutschland	928	-2 250	-5 324	-2 591	-1 779	-1 164	1 974	-4 255	-1 880	-6 496	-2 125	-916
Ελλάδα	-154	-710	-376	-3	-608	-66	65	-395	29	-165	-51	-1 150
España	-5 917	3 085	-2 377	-810	2 061	-616	1 035	-2 746	12	-30	-3 922	-4 947
France	-3 706	-3 636	-1 729	541	-1 023	-363	-7 322	1 809	4 148	1 524	-1 223	1 191
Ireland	44	-274	98	154	999	45	-112	234	-72	-116	-232	:
Italia	-3 495	9 083	-2 563	2 056	5 848	803	-4 371	1 214	-209	-3 470	1 953	1 331
Nederland	81	-845	305	-1 229	-255	-154	354	-625	739	-490	-1 446	-336
Portugal	122	-1 010	132	-560	104	279	12	-732	561	-15	-235	-1 318
United Kingdom	1 547	-2 995	-4 362	-86	-2 006	-904	-466	-3 413	421	-2 088	-6 384	-386
EUR 10	-5 332	-3 789	-12 349	-358	776	-452	-9 874	-5 205	3 197	-12 422	:	:
EUR 12	-11 127	-1 714	-14 594	-1 729	2 940	-789	-8 826	-8 683	3 770	-12 467	:	:
United States	-3 861	-5 090	341	-157	-3 704	-122	48	285	128	1 749	2 971	23
Japan - Japon	-2 624	-255	-15 370	524	657	-1 267	-5 983	-7 245	-628	-14 083	-9 442	-2 444
Canada	1 063	81	-469	-103	13	65	11	316	-808	-3 101	1 425	:
Australia - Australie	1 619	3 014	-695	699	879	-364	551	1 715	-2 447	935	-2 277	:
New Zealand - Nouvelle Zélande	-1 335	576	-2 010	-77	-183	292	-105	-780	-1 322	-397	356	187
Austria - Autriche	-89	-48	-711	-389	-355	237	-403	400	-893	66	-180	75
Finland - Finlande	-2 286	-788	2 345	233	-209	806	854	685	24	-1 374	-1 107	-473
Iceland - Islande	18	-81	-107	-58	-11	45	-47	-23	-74	:	:	:
Norway - Norvège	-3 889	-4 567	1 326	-1 036	-661	263	-379	-796	2 106	-488	-542	:
Sweden - Suède	60	-2 095	-171	526	-156	-576	200	-170	346	-941	-445	:
Switzerland - Suisse	-1 895	-1 618	-1 111	:	:	:	:	:	:	:	:	:
Turkey - Turquie	-149	124	-556	:	:	:	:	:	:	:	:	:



Tabellen nach Posten
Tables by heading
Tableaux par rubrique

II - TABLES BY HEADING

II - TABLEAUX PAR RUBRIQUE

A. Goods and services

A. Biens et services

Mio ECU

	1984	1985	1986	1985		1986				1987		
				III	IV	I	II	III	IV	I	II	III
Credit / Crédits												
UEBL/BLEU	101 122	109 272	106 526	25 635	27 264	26 724	26 854	25 831	27 100	25 564	:	:
Danmark	27 634	33 440	30 777	7 877	8 103	7 388	7 838	7 321	7 635	7 450	7 722	7 836
Deutschland	266 588	292 546	301 254	72 743	75 896	72 708	75 161	74 357	79 028	74 409	75 577	76 158
Ελλάδα	9 037	9 873	8 166	2 633	2 174	1 537	1 958	2 537	1 965	:	:	:
España	45 287	53 422	47 887	12 987	12 874	10 370	12 050	12 380	12 122	:	:	:
France	208 862	225 355	205 401	52 584	57 583	53 186	52 532	47 719	51 965	47 878	50 280	49 286
Ireland	14 330	16 037	14 985	4 143	3 832	3 708	3 911	3 660	3 723	3 477	4 118	:
Italia	127 099	135 620	130 541	32 678	34 401	30 856	33 269	32 690	33 726	29 849	32 650	35 161
Nederland	106 485	114 279	103 934	27 602	28 469	27 700	27 019	24 292	25 293	25 751	26 532	26 030
Portugal	8 794	11 055	10 385	2 629	2 694	2 292	2 534	2 694	2 653	:	:	:
United Kingdom	242 806	263 337	216 988	65 473	63 612	54 839	56 293	52 654	53 203	51 399	54 086	56 665
EUR 10	1 103 964	1 199 759	1 118 572	291 369	301 333	278 645	284 835	271 060	283 637	:	:	:
EUR 12	1 158 045	1 264 235	1 176 844	306 985	316 901	291 308	299 418	286 134	298 412	:	:	:
United States	444 179	500 733	387 116	112 381	108 522	99 416	99 500	89 230	91 679	87 605	88 898	90 321
Japan - Japon	259 170	305 132	268 652	69 963	71 189	61 941	68 122	66 664	66 705	60 190	64 678	68 598
Debit / Débits												
UEBL/BLEU	100 059	107 422	101 896	25 143	26 958	25 743	25 545	24 487	26 104	24 990	:	:
Danmark	29 728	37 037	34 974	8 412	9 216	8 392	9 041	8 298	8 571	7 980	8 396	8 266
Deutschland	244 492	258 016	249 710	65 908	62 819	61 766	63 580	62 147	62 216	61 563	63 223	65 994
Ελλάδα	13 661	16 776	12 394	3 799	3 718	3 046	3 092	3 038	2 982	:	:	:
España	44 134	51 108	44 753	10 928	12 378	10 040	11 457	10 204	12 139	:	:	:
France	206 238	222 329	198 069	51 942	55 429	52 445	50 408	46 250	48 966	49 033	50 476	48 910
Ireland	16 687	18 277	16 906	4 473	4 519	4 263	4 253	3 991	4 408	4 035	4 189	:
Italia	132 017	142 033	125 792	32 240	35 585	33 811	32 075	27 951	31 955	32 151	33 234	32 495
Nederland	98 730	105 956	97 310	26 334	26 229	25 117	24 526	23 636	24 531	25 040	24 860	25 413
Portugal	12 098	13 603	12 126	3 014	3 133	2 819	3 169	2 856	3 042	:	:	:
United Kingdom	236 277	251 467	213 748	61 452	59 664	53 581	55 694	52 929	51 546	49 789	53 880	57 433
EUR 10	1 077 891	1 159 314	1 050 799	279 702	284 138	268 164	268 213	252 726	261 279	:	:	:
EUR 12	1 134 123	1 224 025	1 107 679	293 644	299 649	281 024	282 838	265 787	276 461	:	:	:
United States	561 299	641 301	517 380	148 057	138 662	128 828	131 266	124 788	122 673	114 695	122 773	130 780
Japan - Japon	214 065	234 954	178 054	52 813	51 910	47 522	43 562	42 138	41 580	40 613	44 319	49 545
Net / Solde												
UEBL/BLEU	1 063	1 850	4 630	492	306	981	1 309	1 345	996	574	:	:
Danmark	-2 094	-3 597	-4 197	-534	-1 114	-1 005	-1 203	-977	-936	-530	-674	-430
Deutschland	22 096	34 530	51 544	6 835	13 077	10 942	11 581	12 210	16 811	12 846	12 355	10 164
Ελλάδα	-4 624	-6 903	-4 228	-1 166	-1 544	-1 509	-1 134	-501	-1 017	:	:	:
España	1 153	2 313	3 134	2 059	496	330	593	2 176	-17	:	:	:
France	2 624	3 027	7 331	642	2 155	740	2 124	1 469	2 998	-1 154	-196	376
Ireland	-2 357	-2 240	-1 921	-329	-688	-555	-342	-331	-685	-558	-71	:
Italia	-4 918	-6 414	4 748	438	-1 184	-2 954	1 194	4 738	1 770	-2 302	-583	2 667
Nederland	7 754	8 323	6 625	1 268	2 240	2 583	2 493	656	762	711	1 672	617
Portugal	-3 304	-2 548	-1 742	-385	-439	-527	-636	-1 663	-389	:	:	:
United Kingdom	6 529	11 870	3 240	4 021	3 948	1 258	599	-275	1 657	1 610	206	-768
EUR 10	26 073	40 445	67 773	11 666	17 195	10 481	16 622	18 334	22 357	:	:	:
EUR 12	23 922	40 210	69 165	13 341	17 252	10 284	16 580	20 347	21 951	:	:	:
United States	-117 120	-140 568	-130 265	-35 675	-30 139	-29 412	-31 766	-35 559	-30 994	-27 090	-33 875	-40 459
Japan - Japon	45 104	70 178	90 598	17 150	19 280	14 420	24 560	24 525	25 125	19 578	20 359	19 053

II - TABLES BY HEADING

II - TABLEAUX PAR RUBRIQUE

A.1 Merchandise

A.1 Marchandises

Mio ECU

	1984	1985	1986	1985		1986				1987		
				III	IV	I	II	III	IV	I	II	III
Credit / Crédits												
UEBL/BLEU	60 459	64 179	63 435	14 570	16 400	15 710	15 833	15 582	16 305	15 999	:	:
Danmark	19 789	23 757	21 975	5 402	5 890	5 337	5 650	4 989	5 575	5 468	5 505	5 293
Deutschland	206 700	226 709	233 497	55 715	58 977	56 996	58 427	56 948	61 127	58 207	58 123	57 990
Ελλάδα	5 406	5 971	4 675	1 314	1 368	1 084	1 114	1 133	1 250	:	:	:
España	27 938	32 841	27 589	6 876	8 419	6 402	7 284	6 032	7 324	:	:	:
France	117 153	125 855	120 110	28 422	33 180	31 039	30 739	27 277	31 055	28 995	29 640	28 328
Ireland	11 979	13 321	12 511	3 250	3 260	3 172	3 282	2 895	3 177	2 952	3 491	:
Italia	93 838	99 919	98 652	23 337	25 200	24 113	24 858	23 598	26 084	23 308	23 656	25 458
Nederland	76 188	82 127	75 107	19 201	20 720	20 240	19 542	17 166	18 212	18 680	18 683	17 683
Portugal	6 410	7 903	7 473	1 732	1 884	1 742	1 878	1 798	1 907	:	:	:
United Kingdom	119 054	132 606	108 648	31 456	33 607	27 391	28 843	24 541	27 872	26 864	27 671	27 735
EUR 10	710 566	774 443	738 612	182 667	198 600	185 083	188 286	174 131	190 658	:	:	:
EUR 12	744 915	815 187	773 673	191 275	208 902	193 227	197 449	181 961	199 888	:	:	:
United States	270 802	301 158	232 956	64 726	63 642	58 592	61 013	53 231	55 747	50 872	53 604	54 704
Japan - Japon	207 303	241 741	212 971	55 418	57 611	48 423	54 509	53 196	52 655	44 896	48 551	50 144
Debit / Débits												
UEBL/BLEU	62 086	64 715	62 266	14 705	17 026	15 661	15 392	14 904	16 305	15 726	:	:
Danmark	20 043	24 816	23 201	5 457	6 377	5 670	5 990	5 320	5 775	5 249	5 174	5 082
Deutschland	179 065	190 781	178 582	46 767	47 072	45 626	46 055	42 182	44 720	43 942	44 428	44 187
Ελλάδα	10 613	13 019	9 275	2 912	2 821	2 363	2 303	2 235	2 200	:	:	:
España	33 201	38 676	34 099	7 829	9 650	7 458	8 638	7 641	9 654	:	:	:
France	122 916	132 995	122 613	30 020	34 321	32 339	31 779	27 771	30 723	31 797	32 255	29 887
Ireland	12 250	13 105	11 746	3 067	3 253	3 047	3 026	2 654	3 032	2 856	2 926	:
Italia	101 259	108 289	94 100	24 262	26 787	25 735	24 050	20 434	23 881	24 363	25 337	23 422
Nederland	69 213	75 151	67 808	18 124	18 760	17 844	16 750	15 818	17 348	17 740	16 950	17 081
Portugal	8 897	9 934	9 172	2 190	2 305	2 163	2 395	2 143	2 292	:	:	:
United Kingdom	126 465	136 232	120 990	32 378	32 654	30 156	31 899	28 861	30 074	29 103	31 416	32 107
EUR 10	703 911	759 103	690 581	177 691	189 070	178 442	177 243	160 178	174 058	:	:	:
EUR 12	746 008	807 713	733 852	187 710	201 025	188 063	188 277	169 962	186 003	:	:	:
United States	409 458	470 431	382 561	106 699	105 564	94 544	96 303	91 534	92 853	83 546	88 065	92 380
Japan - Japon	152 661	164 366	117 294	36 186	36 764	32 773	29 586	26 746	26 089	24 130	26 774	29 236
Net / Solde												
UEBL/BLEU	-1 626	-537	1 169	-135	-626	50	442	678	0	273	:	:
Danmark	-254	-1 059	-1 225	-55	-487	-334	-340	-330	-200	219	332	212
Deutschland	27 635	35 928	54 915	8 948	11 904	11 370	12 372	14 766	16 407	14 265	13 695	13 803
Ελλάδα	-5 207	-7 047	-4 600	-1 597	-1 453	-1 279	-1 189	-1 102	-949	:	:	:
España	-5 262	-5 836	-6 511	-953	-1 231	-1 056	-1 354	-1 609	-2 330	:	:	:
France	-5 763	-7 141	-2 503	-1 598	-1 141	-1 300	-1 041	-494	332	-2 802	-2 615	-1 559
Ireland	-271	217	765	183	7	124	255	242	145	96	564	:
Italia	-7 422	-8 370	4 553	-925	-1 587	-1 621	808	3 164	2 202	-1 055	-1 682	2 035
Nederland	6 974	6 976	7 299	1 077	1 959	2 396	2 792	1 348	865	940	1 733	601
Portugal	-2 487	-2 031	-1 699	-458	-421	-421	-517	-344	-385	:	:	:
United Kingdom	-7 411	-3 626	-12 342	-922	952	-2 765	-3 055	-4 320	-2 202	-2 239	-3 745	-4 371
EUR 10	6 655	15 340	48 031	4 975	9 530	6 641	11 043	13 953	16 600	:	:	:
EUR 12	-1 094	7 474	39 821	3 564	7 878	5 164	9 172	11 999	13 885	:	:	:
United States	-138 656	-169 273	-149 605	-41 973	-41 922	-35 952	-35 290	-38 302	-37 106	-32 674	-34 461	-37 676
Japan - Japon	54 642	77 375	95 677	19 232	20 847	15 650	24 923	26 449	26 566	20 766	21 777	20 909

II - TABLES BY HEADING

II - TABLEAUX PAR RUBRIQUE

A.2 Services

A.2 Services

Mio ECU

	1984	1985	1986	1985		1986				1987		
				III	IV	I	II	III	IV	I	II	III
	Credit / Crédits											
UEBL/BLEU	40 663	45 093	43 091	11 065	10 864	11 014	11 021	10 249	10 795	9 565	:	:
Danmark	7 845	9 683	8 802	2 476	2 212	2 051	2 188	2 331	2 060	1 982	2 216	2 542
Deutschland	59 887	65 838	67 757	17 027	16 919	15 713	16 734	17 409	17 901	16 202	17 454	18 167
Ελλάδα	3 631	3 901	3 490	1 318	807	453	844	1 404	715	:	:	:
España	17 349	20 581	20 298	6 111	4 455	3 968	4 765	6 348	4 798	:	:	:
France	91 710	99 501	85 290	24 162	24 404	22 147	21 793	20 441	20 910	18 883	20 640	20 957
Ireland	2 351	2 715	2 474	893	572	536	629	765	545	525	628	:
Italia	33 262	35 701	31 888	9 341	9 201	6 743	8 411	9 092	7 642	6 541	8 995	9 704
Nederland	30 297	32 152	28 827	8 401	7 749	7 460	7 478	7 126	7 081	7 071	7 849	8 348
Portugal	2 383	3 152	2 912	897	810	550	655	896	746	:	:	:
United Kingdom	123 753	130 731	108 340	34 018	30 005	27 448	27 450	28 113	25 330	24 535	26 415	28 929
EUR 10	393 398	425 316	379 960	108 702	102 733	93 563	96 548	96 930	92 979	:	:	:
EUR 12	413 130	449 048	403 171	115 710	107 998	98 081	101 969	104 173	98 523	:	:	:
United States	173 377	199 575	154 159	47 655	44 880	40 823	38 487	35 998	35 933	36 733	35 293	35 617
Japan - Japon	51 867	63 391	55 682	14 545	13 578	13 518	13 612	13 468	14 050	15 294	16 127	18 453
	Debit / Débits											
UEBL/BLEU	37 974	42 706	39 630	10 438	9 932	10 083	10 153	9 582	9 800	9 264	:	:
Danmark	9 686	12 221	11 773	2 955	2 839	2 722	3 051	2 979	2 796	2 731	3 222	3 184
Deutschland	65 427	67 236	71 128	19 140	15 747	16 140	17 526	19 966	17 496	17 621	18 794	21 806
Ελλάδα	3 048	3 757	3 119	888	898	683	788	803	782	:	:	:
España	10 934	12 432	10 654	3 099	2 728	2 582	2 818	2 563	2 486	:	:	:
France	83 322	89 333	75 456	21 922	21 108	20 106	18 629	18 478	18 243	17 235	18 221	19 023
Ireland	4 437	5 172	5 160	1 406	1 266	1 215	1 227	1 338	1 376	1 178	1 263	:
Italia	30 758	33 744	31 692	7 978	8 798	8 076	8 025	7 517	8 074	7 788	7 897	9 072
Nederland	29 517	30 805	29 502	8 210	7 469	7 273	7 776	7 818	7 184	7 300	7 911	8 332
Portugal	3 201	3 669	2 955	823	828	656	774	714	751	:	:	:
United Kingdom	109 812	115 236	92 758	29 074	27 010	23 424	23 795	24 068	21 471	20 686	22 464	25 326
EUR 10	373 981	400 211	360 219	102 011	95 067	89 723	90 970	92 548	87 222	:	:	:
EUR 12	388 115	416 312	373 827	105 934	98 624	92 961	94 562	95 825	90 458	:	:	:
United States	151 841	170 870	134 820	41 357	33 098	34 283	34 963	33 255	29 820	31 149	34 708	38 400
Japan - Japon	61 405	70 588	60 760	16 627	15 146	14 749	13 976	15 392	15 491	16 483	17 545	20 309
	Net / Solde											
UEBL/BLEU	2 689	2 387	3 461	627	932	931	867	667	996	301	:	:
Danmark	-1 841	-2 538	-2 972	-479	-627	-671	-862	-647	-736	-749	-1 006	-642
Deutschland	-5 540	-1 398	-3 371	-2 113	1 172	-428	-791	-2 556	404	-1 419	-1 340	-3 639
Ελλάδα	583	144	371	431	-91	-230	56	601	-67	:	:	:
España	6 416	8 149	9 644	3 012	1 727	1 386	1 947	3 785	2 313	:	:	:
France	8 387	10 167	9 834	2 240	3 296	2 041	3 164	1 963	2 666	1 648	2 419	1 935
Ireland	-2 086	-2 457	-2 686	-512	-695	-680	-597	-573	-830	-653	-635	:
Italia	2 504	1 956	196	1 363	402	-1 333	386	1 575	-432	-1 247	1 098	631
Nederland	780	1 347	-674	191	280	186	-299	-692	-103	-230	-62	16
Portugal	-818	-518	-43	73	-18	-106	-119	182	-5	:	:	:
United Kingdom	13 940	15 495	15 582	4 944	2 995	4 023	3 655	4 045	3 859	3 849	3 951	3 603
EUR 10	19 417	25 105	19 742	6 691	7 665	3 840	5 579	4 381	5 757	:	:	:
EUR 12	25 015	32 736	29 344	9 777	9 375	5 120	7 408	8 348	8 065	:	:	:
United States	21 536	28 705	19 340	6 297	11 783	6 540	3 524	2 744	6 113	5 584	585	-2 783
Japan - Japon	-9 538	-7 197	-5 079	-2 082	-1 568	-1 230	-363	-1 924	-1 441	-1 189	-1 418	-1 856

II - TABLES BY HEADING

II - TABLEAUX PAR RUBRIQUE

A.2.1 Transport

A.2.1 Transports

Mio ECU

	1984	1985	1986	1985		1986				1987		
				III	IV	I	II	III	IV	I	II	III
	Credit / Crédits											
UEBL/BLEU	5 068	5 304	4 735	1 347	1 323	1 184	1 182	1 182	1 187	1 155	:	:
Danmark	3 165	3 676	2 711	841	804	695	708	678	580	590	675	674
Deutschland	10 337	11 376	10 351	3 000	2 736	2 602	2 479	2 645	2 625	2 129	2 339	2 641
Ελλάδα	469	366	267	110	96	38	93	67	63	:	:	:
España	4 113	4 590	3 697	1 113	1 008	893	942	894	899	:	:	:
France	11 221	11 914	10 759	3 038	2 972	2 700	2 790	2 608	2 662	2 341	2 530	2 671
Ireland	690	775	710	247	174	157	183	207	163	148	175	:
Italia	5 871	6 553	5 345	1 594	1 719	1 299	1 319	1 337	1 390	1 195	1 346	1 490
Nederland	10 067	10 728	8 702	2 618	2 596	2 214	2 270	2 079	2 135	2 037	2 075	2 303
Portugal	508	573	583	126	159	107	144	166	152	:	:	:
United Kingdom	10 462	11 008	8 891	3 166	2 622	2 102	2 379	2 401	2 009	1 932	2 428	2 867
EUR 10	57 351	61 699	52 472	15 960	15 042	12 990	13 403	13 204	12 814	:	:	:
EUR 12	61 972	66 862	56 752	17 199	16 208	13 990	14 490	14 265	13 865	:	:	:
United States	20 729	23 826	19 462	5 630	5 158	4 689	4 820	4 988	4 567	4 149	4 682	5 103
Japan - Japon	15 468	16 968	11 521	3 784	3 578	3 057	2 882	2 744	2 638	2 489	2 656	2 862
	Debit / Débits											
UEBL/BLEU	4 661	4 807	4 420	1 212	1 191	1 109	1 090	1 102	1 118	973	:	:
Danmark	2 648	3 047	2 310	687	690	607	599	552	510	559	612	609
Deutschland	11 173	11 705	10 681	3 019	2 748	2 622	2 654	2 775	2 630	2 264	2 516	2 881
Ελλάδα	642	814	580	196	182	157	132	148	134	:	:	:
España	2 687	2 742	2 282	676	603	524	601	523	590	:	:	:
France	12 848	12 645	11 580	2 980	3 108	2 968	2 927	2 778	2 906	2 655	2 832	2 557
Ireland	373	407	364	105	104	95	95	83	92	89	91	:
Italia	7 456	8 155	6 668	1 891	2 147	1 706	1 668	1 592	1 702	1 568	1 617	1 840
Nederland	7 265	7 671	6 380	1 882	1 859	1 661	1 646	1 534	1 535	1 565	1 550	1 760
Portugal	722	826	723	189	188	169	184	172	182	:	:	:
United Kingdom	11 961	12 448	10 953	3 302	2 947	2 614	2 975	2 879	2 485	2 505	2 861	3 423
EUR 10	59 028	61 700	53 935	15 275	14 976	13 538	13 786	13 444	13 112	:	:	:
EUR 12	62 437	65 268	56 941	16 139	15 768	14 231	14 571	14 139	13 885	:	:	:
United States	26 268	32 296	24 845	7 711	6 612	5 919	6 431	6 366	5 659	5 337	6 381	6 460
Japan - Japon	19 064	20 546	13 908	4 779	4 185	3 605	3 270	3 325	3 440	3 510	3 916	4 458
	Net / Solde											
UEBL/BLEU	407	497	315	135	132	74	91	80	69	182	:	:
Danmark	517	629	401	153	114	89	109	126	70	31	63	65
Deutschland	-836	-329	-330	-19	-13	-20	-175	-129	-5	-135	-177	-240
Ελλάδα	-173	-448	-313	-86	-86	-119	-39	-82	-71	:	:	:
España	1 426	1 848	1 415	437	405	369	342	372	309	:	:	:
France	-1 627	-731	-821	58	-135	-268	-137	-171	-245	-314	-302	114
Ireland	317	368	346	142	70	62	89	124	72	59	84	:
Italia	-1 585	-1 602	-1 323	-297	-429	-407	-350	-254	-312	-373	-270	-350
Nederland	2 803	3 056	2 322	736	737	553	625	545	600	472	525	543
Portugal	-213	-253	-140	-63	-29	-62	-40	-6	-30	:	:	:
United Kingdom	-1 499	-1 441	-2 062	-137	-325	-511	-596	-478	-476	-573	-433	-556
EUR 10	-1 676	-1	-1 464	686	65	-549	-383	-240	-298	:	:	:
EUR 12	-464	1 594	-188	1 060	441	-242	-81	126	-19	:	:	:
United States	-5 539	-8 470	-5 383	-2 082	-1 454	-1 230	-1 611	-1 378	-1 092	-1 189	-1 699	-1 358
Japan - Japon	-3 596	-3 577	-2 387	-995	-607	-548	-388	-582	-802	-1 020	-1 260	-1 595

II - TABLES BY HEADING

A.2.2 Insurance on transport

II - TABLEAUX PAR RUBRIQUE

A.2.2 Assurances transport

Mio ECU

	1984	1985	1986	1985		1986				1987		
				III	IV	I	II	III	IV	I	II	III
Credit / Crédits												
UEBL/BLEU	62	56	46	11	13	11	9	11	14	:	:	:
Danmark	:	:	:	:	:	:	:	:	:	:	:	:
Deutschland	215	224	243	57	56	62	67	63	50	60	50	56
Ελλάδα	0	0	0	0	0	0	0	0	0	:	:	:
España	69	82	78	17	21	17	19	17	23	:	:	:
France	:	:	:	:	:	:	:	:	:	:	:	:
Ireland	:	:	0	:	:	0	0	0	0	0	0	:
Italia	83	97	85	22	23	22	22	19	23	22	21	20
Nederland	6	6	7	2	2	2	2	2	2	2	2	2
Portugal	10	11	7	3	3	1	2	2	2	:	:	:
United Kingdom	:	:	:	:	:	:	:	:	:	:	:	:
EUR 10	:	:	:	:	:	:	:	:	:	:	:	:
EUR 12	:	:	:	:	:	:	:	:	:	:	:	:
United States	0	0	0	0	0	0	0	0	0	0	0	0
Japan - Japon	341	368	244	92	76	61	48	59	70	67	56	79
Debit / Débits												
UEBL/BLEU	84	82	73	18	18	16	18	16	23	:	:	:
Danmark	:	:	:	:	:	:	:	:	:	:	:	:
Deutschland	566	595	504	143	139	133	127	123	120	121	129	129
Ελλάδα	69	85	60	20	18	15	15	14	14	:	:	:
España	165	153	179	31	39	38	47	38	52	:	:	:
France	:	:	:	:	:	:	:	:	:	:	:	:
Ireland	:	:	0	:	:	0	0	0	0	0	0	:
Italia	105	121	103	27	30	28	25	22	28	27	27	25
Nederland	184	186	158	45	47	41	41	36	40	39	37	41
Portugal	62	69	63	16	16	15	17	14	16	:	:	:
United Kingdom	:	:	:	:	:	:	:	:	:	:	:	:
EUR 10	:	:	:	:	:	:	:	:	:	:	:	:
EUR 12	:	:	:	:	:	:	:	:	:	:	:	:
United States	0	0	0	0	0	0	0	0	0	0	0	0
Japan - Japon	467	495	463	118	101	110	109	107	128	123	191	192
Net / Solde												
UEBL/BLEU	-22	-27	-27	-7	-4	-5	-9	-5	-9	:	:	:
Danmark	:	:	:	:	:	:	:	:	:	:	:	:
Deutschland	-351	-370	-261	-86	-83	-71	-60	-60	-71	-61	-79	-72
Ελλάδα	-69	-85	-60	-20	-18	-15	-15	-14	-14	:	:	:
España	-96	-71	-101	-14	-18	-21	-28	-21	-29	:	:	:
France	:	:	:	:	:	:	:	:	:	:	:	:
Ireland	:	:	0	:	:	0	0	0	0	0	0	:
Italia	-22	-24	-17	-5	-7	-5	-3	-3	-5	-5	-5	-5
Nederland	-178	-179	-151	-43	-45	-39	-40	-34	-38	-37	-35	-39
Portugal	-52	-58	-56	-13	-14	-13	-15	-12	-14	:	:	:
United Kingdom	:	:	:	:	:	:	:	:	:	:	:	:
EUR 10	:	:	:	:	:	:	:	:	:	:	:	:
EUR 12	:	:	:	:	:	:	:	:	:	:	:	:
United States	0	0	0	0	0	0	0	0	0	0	0	0
Japan - Japon	-126	-127	-219	-26	-25	-49	-61	-48	-58	-56	-135	-113

II - TABLES BY HEADING

II - TABLEAUX PAR RUBRIQUE

A.2.3 Travel

A.2.3 Voyages

Mio ECU

	1984	1985	1986	1985		1986				1987		
				III	IV	I	II	III	IV	I	II	III
Credit / Crédits												
UEBL/BLEU	2115	2198	2315	682	489	370	596	742	610	425	:	:
Danmark	1587	1861	1832	677	368	302	446	659	387	347	469	682
Deutschland	6970	6226	6351	2108	1466	1133	1563	2100	1556	1164	1663	2226
Ελλάδα	1625	1974	1880	890	326	138	428	911	360	:	:	:
España	9529	11285	12427	3857	2358	2040	2854	4419	2847	:	:	:
France	9665	10495	9886	3447	2270	1852	2624	3333	2077	1816	2707	3366
Ireland	609	724	669	342	113	90	169	293	116	99	175	:
Italia	10931	10965	10057	4116	2140	1423	2708	3922	2003	1396	3062	4107
Nederland	1947	1982	1953	711	533	385	561	805	527	396	652	667
Portugal	1172	1567	1615	528	405	274	345	552	408	:	:	:
United Kingdom	7798	9317	8045	3620	1930	1422	1967	3022	1635	1390	2143	3390
EUR 10	43247	45741	42989	16593	9636	7115	11062	15786	9271	:	:	:
EUR 12	53948	58593	57031	20978	12399	9429	14262	20758	12527	:	:	:
United States	13967	16318	13409	4072	2908	3349	3367	3646	2801	3184	3421	3960
Japan - Japon	1199	1584	1510	393	354	280	339	344	500	359	450	464
Debit / Débits												
UEBL/BLEU	2484	2710	3021	1028	503	467	722	1184	651	569	:	:
Danmark	1509	1977	2203	615	432	432	528	701	499	543	570	763
Deutschland	17692	16919	18529	6567	3158	3233	4350	7226	3720	3594	4990	7657
Ελλάδα	418	509	510	137	130	106	104	158	131	:	:	:
España	1031	1396	1564	463	330	298	343	463	423	:	:	:
France	5432	6023	6622	2193	1318	1268	1485	2359	1510	1454	1715	2619
Ireland	521	558	678	223	112	97	182	266	132	93	178	:
Italia	2669	2470	2929	933	492	520	638	1148	623	687	807	1530
Nederland	3834	4123	4529	1656	993	942	1095	1971	1071	1086	1322	2115
Portugal	275	327	350	105	72	62	68	131	81	:	:	:
United Kingdom	7890	8339	8847	3292	1678	1397	2291	3733	1426	1486	2293	4185
EUR 10	42449	43627	47868	16644	8816	8461	11395	18746	9764	:	:	:
EUR 12	43755	45350	49781	17213	9218	8821	11805	19340	10268	:	:	:
United States	19064	22935	18244	7043	4058	3568	4929	5891	3510	3397	4929	6381
Japan - Japon	5677	6688	7478	1676	1618	1498	1792	2078	1941	1895	2251	2670
Net / Solde												
UEBL/BLEU	-370	-512	-706	-346	-13	-97	-125	-442	-42	-145	:	:
Danmark	78	-116	-371	62	-64	-130	-82	-42	-112	-196	-101	-82
Deutschland	-10722	-10693	-12177	-4459	-1692	-2100	-2788	-5126	-2164	-2430	-3327	-5431
Ελλάδα	1207	1465	1370	753	196	32	323	753	229	:	:	:
España	8499	9890	10864	3393	2028	1742	2512	3956	2424	:	:	:
France	4233	4472	3264	1254	952	584	1140	973	567	362	992	746
Ireland	88	166	-8	119	1	-7	-13	27	-16	6	-3	:
Italia	8262	8495	7127	3183	1648	904	2070	2774	1379	709	2255	2577
Nederland	-1887	-2141	-2576	-945	-460	-557	-533	-1166	-545	-690	-670	-1448
Portugal	897	1240	1265	423	332	212	277	422	327	:	:	:
United Kingdom	-93	978	-802	328	252	25	-324	-712	209	-96	-150	-795
EUR 10	798	2114	-4878	-51	820	-1346	-332	-2960	-492	:	:	:
EUR 12	10193	13244	7251	3765	3180	608	2457	1417	2258	:	:	:
United States	-5097	-6618	-4835	-2972	-1150	-219	-1562	-2245	-709	-213	-1508	-2421
Japan - Japon	-4479	-5105	-5968	-1283	-1264	-1218	-1453	-1734	-1441	-1536	-1801	-2206

II - TABLES BY HEADING

II - TABLEAUX PAR RUBRIQUE

A.2.5 Earnings from work

A.2.5 Revenus du travail

Mio ECU

	1984	1985	1986	1985		1986				1987		
				III	IV	I	II	III	IV	I	II	III
Credit / Crédits												
UEBL/BLEU	537	566	623	140	152	151	146	151	176	152	:	:
Danmark	0	0	0	0	0	0	0	0	0	:	:	:
Deutschland	2417	2587	2935	590	706	778	663	729	764	794	698	778
Ελλάδα	58	44	26	9	11	5	5	5	9	:	:	:
España	159	173	185	72	11	33	56	80	14	:	:	:
France	1671	2078	2316	454	578	519	669	521	607	544	528	664
Ireland	:	:	0	:	:	0	0	0	0	0	0	:
Italia	2254	2320	2312	621	554	523	591	594	604	473	522	507
Nederland	503	518	494	121	132	121	130	115	129	121	124	132
Portugal	61	102	77	30	24	16	17	24	19	:	:	:
United Kingdom	:	:	:	:	:	:	:	:	:	:	:	:
EUR 10	:	:	:	:	:	:	:	:	:	:	:	:
EUR 12	:	:	:	:	:	:	:	:	:	:	:	:
United States	378	339	256	52	76	85	61	36	58	56	56	34
Japan - Japon	265	297	171	65	76	49	36	36	35	45	56	0
Debit / Débits												
UEBL/BLEU	418	456	486	106	132	113	123	117	134	121	:	:
Danmark	0	0	0	0	0	0	0	0	0	:	:	:
Deutschland	4294	3841	4049	934	991	950	1022	997	1081	1069	1112	1198
Ελλάδα	71	62	62	13	13	15	18	14	14	:	:	:
España	4	4	6	1	1	1	2	1	1	:	:	:
France	2562	2996	2946	768	785	742	734	697	773	728	679	742
Ireland	:	:	0	:	:	0	0	0	0	0	0	:
Italia	413	502	506	123	147	114	127	125	139	124	145	145
Nederland	442	484	503	111	124	131	123	126	123	110	120	118
Portugal	14	20	38	5	4	4	13	4	15	:	:	:
United Kingdom	:	:	:	:	:	:	:	:	:	:	:	:
EUR 10	:	:	:	:	:	:	:	:	:	:	:	:
EUR 12	:	:	:	:	:	:	:	:	:	:	:	:
United States	719	877	621	183	190	183	157	131	139	146	158	113
Japan - Japon	353	424	341	92	101	85	97	83	81	112	135	0
Net / Solde												
UEBL/BLEU	119	109	137	33	20	38	23	34	42	30	:	:
Danmark	0	0	0	0	0	0	0	0	0	:	:	:
Deutschland	-1877	-1254	-1115	-344	-285	-172	-359	-268	-316	-275	-414	-420
Ελλάδα	-13	-18	-37	-4	-1	-10	-13	-10	-5	:	:	:
España	155	168	179	71	10	32	53	78	13	:	:	:
France	-890	-919	-630	-313	-207	-222	-66	-176	-166	-184	-151	-78
Ireland	:	:	0	:	:	0	0	0	0	0	0	:
Italia	1841	1818	1806	498	408	409	463	469	465	349	377	363
Nederland	61	33	-9	10	8	-10	7	-11	6	11	4	14
Portugal	47	82	39	25	20	12	4	20	3	:	:	:
United Kingdom	:	:	:	:	:	:	:	:	:	:	:	:
EUR 10	:	:	:	:	:	:	:	:	:	:	:	:
EUR 12	:	:	:	:	:	:	:	:	:	:	:	:
United States	-341	-537	-365	-131	-114	-97	-97	-95	-81	-90	-101	-79
Japan - Japon	-88	-127	-171	-26	-25	-37	-61	-48	-46	-67	-79	0

II - TABLES BY HEADING

A.2.6 Government transactions n.i.e.

Mio ECU

II - TABLEAUX PAR RUBRIQUE

A.2.6 Transactions gouvernementales n.c.a.

	1984	1985	1986	1985		1986				1987		
				III	IV	I	II	III	IV	I	II	III
Credit / Crédits												
UEBL/BLEU	1 516	1 754	1 970	432	451	467	503	499	501	513	:	:
Danmark	116	133	108	35	23	41	17	26	22	20	23	23
Deutschland	9 040	10 183	10 192	2 586	2 673	2 538	2 537	2 484	2 633	2 429	2 541	2 649
Ελλάδα	57	45	39	13	14	10	16	10	3	:	:	:
España	151	119	118	29	28	24	29	31	31	:	:	:
France	2 182	2 374	2 383	463	782	530	620	514	718	482	534	536
Ireland	91	101	90	25	25	24	23	23	21	21	21	:
Italia	199	182	223	46	38	61	75	40	47	73	106	90
Nederland	422	406	496	93	106	139	100	115	142	120	129	128
Portugal	42	49	49	12	14	12	12	12	12	:	:	:
United Kingdom	2 277	2 421	2 260	645	599	591	584	545	539	635	546	361
EUR 10	15 901	17 600	17 761	4 339	4 713	4 402	4 474	4 256	4 628	:	:	:
EUR 12	16 094	17 768	17 928	4 380	4 754	4 438	4 515	4 299	4 671	:	:	:
United States	16 137	17 138	12 885	3 784	3 110	3 020	3 100	3 088	3 417	3 734	3 815	3 451
Japan - Japon	3 028	3 719	3 106	825	885	792	678	724	860	740	551	509
Debit / Débits												
UEBL/BLEU	315	374	340	111	74	110	91	62	76	93	:	:
Danmark	88	123	119	31	28	24	30	26	36	36	31	31
Deutschland	1 189	1 068	997	279	329	193	191	276	337	240	225	304
Ελλάδα	144	168	147	34	29	40	34	46	26	:	:	:
España	286	529	558	120	129	191	137	110	109	:	:	:
France	2 484	2 497	1 845	643	483	486	454	500	405	422	370	408
Ireland	26	28	27	7	7	7	7	7	6	6	6	:
Italia	436	532	376	131	156	75	130	88	83	155	104	123
Nederland	537	511	493	128	131	111	108	127	156	109	112	131
Portugal	88	112	101	24	21	33	28	21	19	:	:	:
United Kingdom	2 801	3 027	2 849	819	746	805	678	645	721	690	690	780
EUR 10	8 022	8 328	7 194	2 184	1 982	1 851	1 724	1 777	1 847	:	:	:
EUR 12	8 396	8 969	7 853	2 328	2 133	2 075	1 888	1 909	1 975	:	:	:
United States	16 540	19 132	14 822	4 189	4 374	3 946	3 694	3 504	3 405	3 341	3 388	3 428
Japan - Japon	404	551	475	157	114	122	121	143	105	101	113	91
Net / Solde												
UEBL/BLEU	1 202	1 380	1 630	321	378	356	412	438	425	420	:	:
Danmark	28	10	-11	4	-5	17	-13	0	-14	-16	-8	-8
Deutschland	7 851	9 115	9 196	2 307	2 345	2 346	2 345	2 208	2 296	2 190	2 316	2 345
Ελλάδα	-87	-123	-108	-21	-15	-30	-18	-37	-22	:	:	:
España	-135	-410	-440	-92	-101	-167	-108	-80	-78	:	:	:
France	-302	-122	539	-180	299	45	167	15	313	60	163	128
Ireland	65	73	63	18	18	17	16	16	14	14	14	:
Italia	-237	-350	-154	-85	-118	-14	-56	-48	-36	-82	1	-33
Nederland	-115	-105	3	-35	-25	29	-8	-13	-14	10	16	-3
Portugal	-47	-62	-52	-12	-8	-21	-16	-10	-7	:	:	:
United Kingdom	-524	-606	-590	-174	-146	-214	-94	-100	-182	-55	-144	-419
EUR 10	7 879	9 272	10 567	2 156	2 730	2 551	2 750	2 479	2 781	:	:	:
EUR 12	7 697	8 799	10 075	2 052	2 622	2 363	2 626	2 390	2 696	:	:	:
United States	-404	-1 994	-1 936	-406	-1 264	-926	-593	-416	12	392	428	23
Japan - Japon	2 624	3 167	2 631	668	771	670	557	582	755	639	439	419

II - TABLES BY HEADING

II - TABLEAUX PAR RUBRIQUE

A.2.7 Other services

A.2.7 Autres services

Mio ECU

	1984	1985	1986	1985		1986				1987		
				III	IV	I	II	III	IV	I	II	III
Credit / Crédits												
UEBL/BLEU	7 773	8 285	9 857	2 151	2 188	2 424	2 413	2 300	2 721	1 729	:	:
Danmark	1 548	2 060	2 075	470	523	438	489	524	580	508	525	556
Deutschland	14 798	15 518	16 464	3 737	4 108	3 847	3 909	3 962	4 746	3 838	4 240	3 717
Ελλάδα	1 254	1 302	1 196	253	325	237	289	390	257	:	:	:
España	1 649	1 968	2 246	479	566	554	436	548	660	:	:	:
France	43 758	47 256	38 774	10 815	11 971	11 046	9 418	8 467	9 844	9 060	9 259	8 562
Ireland	207	218	230	56	56	62	61	54	55	76	75	:
Italia	7 793	8 885	8 312	1 957	2 488	1 938	2 037	2 114	2 223	2 164	2 399	2 470
Nederland	6 002	6 491	6 426	1 787	1 729	1 807	1 643	1 368	1 599	1 560	1 789	1 696
Portugal	408	567	348	136	130	79	79	86	96	:	:	:
United Kingdom	15 877	18 455	18 166	4 758	4 658	4 674	4 611	4 682	4 200	4 151	4 300	4 624
EUR 10	99 009	108 470	101 500	25 984	28 046	26 472	24 871	23 860	26 225	:	:	:
EUR 12	101 066	111 006	104 094	26 599	28 742	27 105	25 385	24 493	26 981	:	:	:
United States	16 414	19 386	16 381	4 229	4 728	3 861	4 081	3 872	4 230	3 678	3 658	3 960
Japan - Japon	8 440	9 672	8 988	2 304	2 061	2 314	2 083	2 138	2 301	2 691	2 543	2 840
Debit / Débits												
UEBL/BLEU	6 342	7 169	7 857	1 757	1 844	1 898	1 830	1 844	2 287	1 885	:	:
Danmark	1 255	1 693	1 547	373	437	396	343	366	411	328	347	323
Deutschland	16 514	17 612	18 542	4 358	4 581	4 574	4 369	4 330	5 270	4 875	4 393	4 813
Ελλάδα	368	403	359	96	97	90	92	96	74	:	:	:
España	2 140	2 726	2 447	609	659	605	677	568	551	:	:	:
France	34 847	37 739	29 685	8 669	9 323	8 750	7 213	6 406	7 316	7 149	7 349	6 839
Ireland	349	365	416	89	115	101	96	114	105	160	113	:
Italia	8 587	10 001	9 623	2 309	2 773	2 552	2 186	2 161	2 723	2 450	2 129	2 890
Nederland	5 975	6 907	6 843	1 794	1 696	1 661	1 722	1 704	1 765	1 718	1 337	1 380
Portugal	376	424	404	94	96	90	94	106	106	:	:	:
United Kingdom	7 285	7 672	6 704	1 952	1 959	1 779	1 754	1 603	1 567	1 445	1 523	1 339
EUR 10	81 522	89 561	81 575	21 397	22 825	21 801	19 606	18 623	21 519	:	:	:
EUR 12	84 038	92 712	84 426	22 100	23 580	22 497	20 377	19 297	22 175	:	:	:
United States	6 170	7 692	6 248	1 754	1 644	1 571	1 586	1 568	1 406	1 637	1 711	1 754
Japan - Japon	17 512	20 602	17 781	4 752	4 577	4 457	4 166	4 299	4 532	4 541	4 783	5 171
Net / Solde												
UEBL/BLEU	1 430	1 115	2 000	394	344	525	583	456	434	-156	:	:
Danmark	293	368	529	97	86	43	147	158	169	181	178	234
Deutschland	-1 717	-2 094	-2 078	-621	-473	-726	-460	-368	-524	-1 037	-153	-1 096
Ελλάδα	886	899	837	157	228	147	197	293	182	:	:	:
España	-491	-758	-201	-130	-92	-51	-241	-20	109	:	:	:
France	8 912	9 518	9 089	2 145	2 648	2 296	2 204	2 061	2 528	1 911	1 910	1 722
Ireland	-142	-147	-185	-34	-59	-39	-35	-60	-50	-84	-39	:
Italia	-793	-1 116	-1 311	-352	-285	-614	-149	-47	-500	-285	270	-420
Nederland	27	-417	-417	-7	33	146	-79	-335	-166	-158	452	317
Portugal	32	143	-56	42	34	-11	-16	-20	-9	:	:	:
United Kingdom	8 592	10 783	11 463	2 806	2 699	2 894	2 857	3 079	2 633	2 706	2 777	3 285
EUR 10	17 488	18 909	19 925	4 587	5 220	4 671	5 265	5 236	4 706	:	:	:
EUR 12	17 028	18 294	19 668	4 499	5 162	4 609	5 008	5 196	4 806	:	:	:
United States	10 245	11 694	10 133	2 474	3 085	2 290	2 495	2 304	2 824	2 041	1 947	2 206
Japan - Japon	-9 071	-10 930	-8 793	-2 448	-2 516	-2 143	-2 083	-2 162	-2 231	-1 850	-2 240	-2 331

II - TABLES BY HEADING

II - TABLEAUX PAR RUBRIQUE

B. Unrequited transfers

B. Transferts unilatéraux

Mio ECU

	1984	1985	1986	1985		1986				1987		
				III	IV	I	II	III	IV	I	II	III
Credit / Crédits												
UEBL/BLEU	1 584	1 921	1 879	430	489	489	526	442	420	464	:	:
Danmark	1 148	1 155	1 390	246	204	318	345	428	272	472	376	360
Deutschland	6 734	7 936	9 092	1 922	2 119	2 178	2 443	2 336	2 135	2 748	2 418	2 217
Ελλάδα	2 015	2 315	2 458	610	570	570	515	628	691	:	:	:
España	1 887	2 480	2 946	589	750	568	682	692	940	:	:	:
France	6 362	7 651	8 525	1 917	2 346	2 188	1 903	2 266	2 169	2 042	2 790	2 178
Ireland	1 485	1 881	1 873	554	481	406	500	458	509	403	541	:
Italia	7 099	6 928	6 429	1 416	1 460	1 694	1 579	1 715	1 440	2 439	2 141	1 584
Nederland	2 825	3 016	3 271	730	754	762	770	1 022	717	1 122	1 150	1 014
Portugal	2 786	3 194	3 311	907	807	694	809	1 014	729	:	:	:
United Kingdom	6 458	5 741	5 651	1 619	1 472	1 577	1 479	1 403	1 193	1 770	1 488	1 287
EUR 10	35 711	38 544	40 568	9 445	9 895	10 181	10 059	10 698	9 547	:	:	:
EUR 12	40 384	44 219	46 825	10 941	11 451	11 443	11 550	12 405	11 215	:	:	:
United States	1 665	2 008	1 778	471	493	451	412	475	383	392	473	487
Japan - Japon	694	608	438	131	101	97	109	95	116	179	146	91
Debit / Débits												
UEBL/BLEU	2 705	2 852	2 845	589	814	746	710	722	665	838	:	:
Danmark	1 066	1 332	1 681	308	339	378	503	371	399	389	393	380
Deutschland	20 862	21 031	21 832	5 084	5 664	5 160	5 527	5 493	5 652	5 735	5 540	5 520
Ελλάδα	5	6	9	1	1	1	1	2	2	:	:	:
España	541	942	1 811	132	147	365	335	374	693	:	:	:
France	10 036	11 127	12 916	2 719	3 074	3 369	3 023	3 037	3 487	2 649	3 117	3 373
Ireland	351	408	399	92	129	101	104	102	93	105	97	:
Italia	5 182	5 420	8 004	1 549	1 099	2 120	1 967	1 881	2 036	2 602	2 344	1 783
Nederland	4 111	4 307	4 905	1 060	1 222	1 048	1 157	1 199	1 504	1 308	1 271	1 455
Portugal	100	117	402	31	27	76	93	109	116	:	:	:
United Kingdom	10 326	11 618	9 090	3 144	2 593	1 965	2 459	2 514	2 152	3 047	2 437	2 654
EUR 10	54 644	58 102	61 681	14 547	14 934	14 888	15 451	15 321	15 990	:	:	:
EUR 12	55 285	59 161	63 894	14 711	15 107	15 328	15 879	15 805	16 799	:	:	:
United States	16 730	23 232	18 000	5 682	5 866	3 641	4 820	4 679	4 497	3 050	3 095	3 032
Japan - Japon	2 536	2 913	2 570	589	632	901	581	558	500	1 121	720	668
Net / Solde												
UEBL/BLEU	-1 120	-931	-966	-160	-324	-257	-184	-279	-245	-373	:	:
Danmark	82	-177	-291	-62	-135	-60	-157	57	-127	83	-18	-20
Deutschland	-14 128	-13 095	-12 740	-3 162	-3 545	-2 982	-3 084	-3 157	-3 517	-2 987	-3 122	-3 304
Ελλάδα	2 010	2 309	2 449	609	569	569	513	626	689	:	:	:
España	1 346	1 538	1 135	457	603	202	346	318	248	:	:	:
France	-3 674	-3 476	-4 391	-802	-728	-1 181	-1 120	-772	-1 318	-607	-328	-1 194
Ireland	1 134	1 472	1 474	462	352	305	395	356	416	298	445	:
Italia	1 916	1 508	-1 576	-132	361	-426	-388	-166	-595	-163	-203	-198
Nederland	-1 286	-1 291	-1 634	-330	-467	-285	-387	-178	-787	-186	-120	-441
Portugal	2 686	3 077	2 910	876	780	619	716	905	612	:	:	:
United Kingdom	-3 868	-5 877	-3 439	-1 526	-1 121	-388	-980	-1 112	-959	-1 277	-948	-1 367
EUR 10	-18 933	-19 557	-21 113	-5 102	-5 039	-4 706	-5 392	-4 623	-6 444	:	:	:
EUR 12	-14 901	-14 942	-17 069	-3 770	-3 656	-3 886	-4 330	-3 400	-5 584	:	:	:
United States	-15 064	-21 224	-16 222	-5 211	-5 373	-3 191	-4 408	-4 204	-4 114	-2 657	-2 622	-2 546
Japan - Japon	-1 842	-2 305	-2 131	-458	-531	-804	-472	-463	-383	-942	-574	-577

II - TABLES BY HEADING

II - TABLEAUX PAR RUBRIQUE

B.1 Private transfers

B.1 Transferts privés

Mio ECU

	1984	1985	1986	1985		1986				1987		
				III	IV	I	II	III	IV	I	II	III
	Credit / Crédits											
UEBL/BLEU	691	813	749	182	206	178	184	186	201	210	:	:
Danmark	119	96	86	25	25	17	22	24	21	29	27	33
Deutschland	747	1 085	1 099	275	288	241	286	299	273	267	241	298
Ελλάδα	1 134	1 113	1 016	312	247	200	239	286	268	:	:	:
España	1 860	2 385	2 030	568	726	547	437	486	522	:	:	:
France	1 985	1 922	2 098	474	506	496	546	520	536	451	510	504
Ireland	77	85	82	22	22	21	21	20	20	19	19	:
Italia	2 342	2 393	2 229	630	582	528	537	598	565	506	521	587
Nederland	411	464	495	119	111	122	109	150	114	203	123	140
Portugal	2 740	3 042	2 823	898	780	628	619	862	658	:	:	:
United Kingdom	2 417	2 568	2 444	668	650	607	621	657	559	586	610	612
EUR 10	9 923	10 539	10 298	2 708	2 637	2 410	2 567	2 740	2 556	:	:	:
EUR 12	14 523	15 966	15 151	4 174	4 143	3 586	3 623	4 088	3 735	:	:	:
United States	1 628	1 951	1 681	445	493	402	412	439	383	381	461	475
Japan - Japon	593	495	365	118	88	73	85	83	105	135	135	91
	Debit / Débits											
UEBL/BLEU	911	977	854	230	261	225	189	197	243	233	:	:
Danmark	126	171	203	35	57	35	73	46	45	39	40	35
Deutschland	5 550	5 788	5 874	1 591	1 493	1 280	1 410	1 754	1 432	1 356	1 407	1 481
Ελλάδα	5	6	9	1	1	1	1	2	2	:	:	:
España	396	468	481	106	102	100	101	108	163	:	:	:
France	3 266	3 634	3 587	1 044	921	896	858	933	899	867	833	903
Ireland	3	6	3	1	1	1	0	1	0	0	0	:
Italia	492	645	737	192	189	226	136	135	240	312	153	178
Nederland	1 005	1 085	1 147	294	278	263	278	285	317	328	308	327
Portugal	100	115	114	30	25	27	27	29	30	:	:	:
United Kingdom	2 716	2 800	2 620	726	707	675	683	645	617	620	634	641
EUR 10	14 073	15 111	15 034	4 116	3 910	3 604	3 627	4 000	3 794	:	:	:
EUR 12	14 568	15 694	15 629	4 253	4 037	3 730	3 754	4 137	3 987	:	:	:
United States	3 381	4 624	3 410	1 113	1 049	828	872	796	848	729	732	724
Japan - Japon	744	877	974	209	228	231	266	261	209	292	394	317
	Net / Solde											
UEBL/BLEU	-220	-165	-105	-49	-56	-47	-5	-11	-42	-23	:	:
Danmark	-8	-75	-117	-10	-32	-18	-51	-23	-24	-9	-13	-2
Deutschland	-4 803	-4 703	-4 775	-1 316	-1 205	-1 038	-1 123	-1 455	-1 159	-1 088	-1 166	-1 183
Ελλάδα	1 129	1 107	1 007	310	245	199	237	284	266	:	:	:
España	1 464	1 917	1 549	462	623	447	337	378	359	:	:	:
France	-1 281	-1 712	-1 489	-570	-415	-400	-312	-413	-363	-416	-324	-399
Ireland	74	80	79	21	21	20	21	19	20	19	19	:
Italia	1 850	1 748	1 492	438	393	302	402	463	325	194	368	409
Nederland	-594	-621	-651	-175	-167	-141	-169	-135	-203	-126	-184	-187
Portugal	2 641	2 927	2 709	868	755	602	592	834	628	:	:	:
United Kingdom	-298	-232	-176	-58	-57	-69	-61	12	-58	-34	-24	-29
EUR 10	-4 149	-4 572	-4 736	-1 409	-1 273	-1 193	-1 061	-1 260	-1 238	:	:	:
EUR 12	-45	272	-478	-79	105	-145	-132	-49	-252	:	:	:
United States	-1 754	-2 673	-1 729	-668	-556	-426	-460	-356	-465	-348	-270	-249
Japan - Japon	-151	-382	-609	-92	-139	-158	-182	-178	-105	-157	-259	-226

II - TABLES BY HEADING

II - TABLEAUX PAR RUBRIQUE

B.2 Official transfers

B.2 Transferts publics

Mio ECU

	1984	1985	1986	1985		1986				1987		
				III	IV	I	II	III	IV	I	II	III
	Credit / Crédits											
UEBL/BLEU	893	1 109	1 130	248	284	311	341	257	219	254	:	:
Danmark	1 030	1 059	1 303	221	178	301	323	404	251	443	349	327
Deutschland	5 987	6 850	7 993	1 648	1 831	1 936	2 157	2 038	1 863	2 481	2 177	1 919
Ελλάδα	881	1 202	1 442	298	324	370	276	342	423	:	:	:
España	28	95	916	21	24	21	245	207	418	:	:	:
France	4 377	5 730	6 426	1 443	1 840	1 691	1 356	1 746	1 633	1 591	2 280	1 674
Ireland	1 408	1 795	1 791	532	458	385	478	438	489	383	522	:
Italia	4 757	4 535	4 200	786	878	1 166	1 041	1 117	875	1 933	1 620	998
Nederland	2 414	2 552	2 776	611	643	641	661	872	603	919	1 027	874
Portugal	45	153	488	9	27	66	190	152	71	:	:	:
United Kingdom	4 041	3 173	3 207	951	823	970	857	745	634	1 185	879	675
EUR 10	25 787	28 006	30 269	6 737	7 258	7 771	7 492	7 958	6 991	:	:	:
EUR 12	25 861	28 253	31 674	6 767	7 309	7 857	7 927	8 317	7 480	:	:	:
United States	38	57	97	26	0	49	0	36	0	11	11	11
Japan - Japon	101	113	73	13	13	24	24	12	12	45	11	0
	Debit / Débits											
UEBL/BLEU	1 793	1 875	1 991	359	552	521	521	525	423	604	:	:
Danmark	940	1 161	1 477	272	282	342	430	324	353	350	353	345
Deutschland	15 312	15 243	15 958	3 493	4 171	3 880	4 117	3 740	4 221	4 380	4 133	4 039
Ελλάδα	0	0	0	0	0	0	0	0	0	:	:	:
España	145	474	1 330	26	44	265	235	266	530	:	:	:
France	6 770	7 494	9 329	1 675	2 152	2 473	2 164	2 104	2 588	1 782	2 284	2 470
Ireland	349	403	397	91	127	99	104	101	93	105	97	:
Italia	4 691	4 775	7 267	1 356	910	1 894	1 832	1 745	1 796	2 290	2 191	1 605
Nederland	3 107	3 222	3 759	765	943	785	879	914	1 187	980	963	1 129
Portugal	0	3	287	1	1	49	67	81	86	:	:	:
United Kingdom	7 610	8 818	6 470	2 418	1 886	1 290	1 776	1 869	1 536	2 427	1 803	2 014
EUR 10	40 571	42 990	46 647	10 431	11 024	11 284	11 823	11 321	12 196	:	:	:
EUR 12	40 717	43 467	48 265	10 458	11 070	11 598	12 125	11 668	12 812	:	:	:
United States	13 348	18 609	14 590	4 569	4 817	2 813	3 948	3 884	3 649	2 321	2 363	2 308
Japan - Japon	1 792	2 036	1 595	380	405	670	315	297	291	830	326	351
	Net / Solde											
UEBL/BLEU	-900	-766	-861	-111	-268	-210	-180	-268	-203	-350	:	:
Danmark	90	-102	-174	-51	-104	-41	-107	80	-102	93	-5	-18
Deutschland	-9 325	-8 393	-7 964	-1 846	-2 340	-1 944	-1 960	-1 702	-2 358	-1 899	-1 956	-2 121
Ελλάδα	881	1 202	1 442	298	324	370	276	342	423	:	:	:
España	-117	-379	-414	-5	-20	-245	10	-59	-112	:	:	:
France	-2 393	-1 764	-2 902	-233	-312	-781	-808	-358	-955	-191	-4	-796
Ireland	1 059	1 393	1 395	441	331	285	374	337	396	279	425	:
Italia	66	-240	-3 067	-570	-32	-728	-790	-628	-921	-357	-571	-607
Nederland	-692	-670	-983	-155	-300	-144	-218	-42	-584	-60	64	-255
Portugal	45	150	201	8	25	17	124	71	-15	:	:	:
United Kingdom	-3 569	-5 645	-3 263	-1 468	-1 064	-320	-919	-1 123	-901	-1 242	-924	-1 339
EUR 10	-14 784	-14 985	-16 378	-3 694	-3 766	-3 513	-4 331	-3 363	-5 205	:	:	:
EUR 12	-14 856	-15 214	-16 591	-3 691	-3 761	-3 741	-4 198	-3 351	-5 332	:	:	:
United States	-13 310	-18 552	-14 493	-4 543	-4 817	-2 765	-3 948	-3 848	-3 649	-2 310	-2 352	-2 297
Japan - Japon	-1 691	-1 923	-1 522	-367	-392	-645	-291	-285	-279	-785	-315	-351

II - TABLES BY HEADING

II - TABLEAUX PAR RUBRIQUE

C. Current account (A+B)

C. Balance courante (A+B)

Mio ECU

	1984	1985	1986	1985		1986				1987		
				III	IV	I	II	III	IV	I	II	III
	Credit / Crédits											
UEBL/BLEU	102 707	111 193	108 405	26 065	27 753	27 213	27 380	26 273	27 520	26 028	:	:
Danmark	28 782	34 595	32 167	8 124	8 306	7 706	8 183	7 748	7 907	7 922	8 098	8 196
Deutschland	273 322	300 482	310 347	74 665	78 015	74 886	77 604	76 694	81 163	77 157	77 995	78 374
Ελλάδα	11 052	12 187	10 624	3 243	2 745	2 107	2 473	3 165	2 657	:	:	:
España	47 175	55 902	50 833	13 576	13 623	10 938	12 732	13 073	13 062	:	:	:
France	215 224	233 007	213 925	54 501	59 929	55 373	54 434	49 984	54 133	49 921	53 070	51 464
Ireland	15 815	17 917	16 858	4 697	4 312	4 113	4 411	4 119	4 231	3 880	4 660	:
Italia	134 198	142 548	136 969	34 094	35 860	32 551	34 848	34 405	35 166	32 288	34 792	36 746
Nederland	109 310	117 295	107 206	28 332	29 223	28 462	27 789	25 314	26 010	26 873	27 682	27 044
Portugal	11 579	14 249	13 696	3 536	3 501	2 986	3 343	3 708	3 382	:	:	:
United Kingdom	249 264	269 078	222 640	67 092	65 084	56 416	57 772	54 056	54 396	53 169	55 574	57 952
EUR 10	1 139 675	1 238 303	1 159 140	300 813	311 228	288 827	294 894	281 758	293 183	:	:	:
EUR 12	1 198 429	1 308 454	1 223 669	317 926	328 352	302 751	310 968	298 539	309 627	:	:	:
United States	445 845	502 741	388 894	112 852	109 015	99 866	99 912	89 705	92 063	87 998	89 370	90 808
Japan - Japon	259 864	305 740	269 091	70 094	71 290	62 039	68 231	66 759	66 821	60 370	64 825	68 688
	Debit / Débits											
UEBL/BLEU	102 764	110 274	104 740	25 733	27 771	26 490	26 255	25 208	26 770	25 828	:	:
Danmark	30 795	38 369	36 655	8 719	9 555	8 770	9 543	8 669	8 969	8 369	8 790	8 646
Deutschland	265 354	279 047	271 542	70 992	68 484	66 926	69 107	67 641	67 869	67 299	68 762	71 514
Ελλάδα	13 666	16 782	12 403	3 801	3 719	3 047	3 093	3 040	2 984	:	:	:
España	44 675	52 050	46 564	11 060	12 525	10 406	11 792	10 579	12 832	:	:	:
France	216 274	233 456	210 985	54 662	58 502	55 814	53 431	49 287	52 453	51 682	53 593	52 282
Ireland	17 039	18 685	17 305	4 565	4 648	4 364	4 357	4 093	4 501	4 140	4 286	:
Italia	137 200	147 454	133 796	33 788	36 684	35 931	34 042	29 832	33 991	34 753	35 578	34 277
Nederland	102 842	110 263	102 215	27 394	27 451	26 165	25 683	24 835	26 035	26 348	26 131	26 868
Portugal	12 198	13 720	12 528	3 045	3 159	2 895	3 263	2 966	3 159	:	:	:
United Kingdom	246 603	263 086	222 839	64 596	62 257	55 545	58 153	55 443	53 698	52 836	56 317	60 087
EUR 10	1 132 535	1 217 415	1 112 480	294 250	299 072	283 052	283 663	268 048	277 270	:	:	:
EUR 12	1 189 408	1 283 186	1 171 573	308 355	314 756	296 352	298 718	281 592	293 260	:	:	:
United States	578 029	664 533	535 381	153 738	144 528	132 469	136 086	129 468	127 170	117 745	125 868	133 813
Japan - Japon	216 601	237 867	180 624	53 402	52 542	48 423	44 143	42 697	42 080	41 734	45 040	50 212
	Net / Solde											
UEBL/BLEU	-57	920	3 665	332	-18	724	1 125	1 065	751	201	:	:
Danmark	-2 012	-3 774	-4 488	-596	-1 249	-1 064	-1 360	-920	-1 062	-447	-692	-450
Deutschland	7 968	21 435	38 805	3 673	9 532	7 960	8 497	9 053	13 294	9 858	9 233	6 860
Ελλάδα	-2 614	-4 594	-1 779	-558	-975	-940	-620	125	-328	:	:	:
España	2 499	3 852	4 269	2 516	1 099	532	940	2 494	230	:	:	:
France	-1 049	-449	2 940	-160	1 427	-441	1 004	698	1 680	-1 761	-524	-818
Ireland	-1 223	-768	-447	133	-336	-250	54	26	-269	-259	374	:
Italia	-3 002	-4 906	3 173	306	-824	-3 381	806	4 573	1 175	-2 465	-786	2 468
Nederland	6 468	7 032	4 991	938	1 772	2 297	2 107	479	-25	525	1 551	176
Portugal	-618	529	1 168	491	341	91	80	742	223	:	:	:
United Kingdom	2 661	5 992	-199	2 496	2 827	870	-381	-1 387	698	333	-743	-2 136
EUR 10	7 139	20 888	46 659	6 564	12 156	5 775	11 231	13 711	15 914	:	:	:
EUR 12	9 021	25 268	52 096	9 571	13 596	6 398	12 250	16 947	16 367	:	:	:
United States	-132 184	-161 792	-146 487	-40 886	-35 512	-32 603	-36 174	-39 763	-35 107	-29 747	-36 498	-43 005
Japan - Japon	43 262	67 873	88 467	16 692	18 749	13 616	24 088	24 062	24 741	18 636	19 785	18 476

II - TABLES BY HEADING

D. Capital excluding reserves

II - TABLEAUX PAR RUBRIQUE

D. Capitaux à l'exclusion des réserves

Mio ECU

	1984	1985	1986	1985		1986				1987		
				III	IV	I	II	III	IV	I	II	III
	Assets / Avoirs											
UEBL/BLEU	-44 705	-77 498	-70 061	-13 245	-20 733	-18 202	3 221	-25 114	-30 179	-1 346	:	:
Danmark	-3 126	-5 065	1 278	-445	-3 555	157	-2 303	2 089	1 234	-902	-1 423	-1 294
Deutschland	-35 787	-49 823	-72 796	-5 343	-24 783	-18 729	-18 790	-16 118	-19 160	-13 378	-16 988	-7 373
Ελλάδα	0	0	0	0	0	0	0	0	0	:	:	:
España	-1 279	-2 592	-1 228	-1 007	-980	-191	-926	48	-146	:	:	:
France	-20 057	-13 006	-17 432	2 390	-11 868	2 774	108	-2 542	-17 771	-7 308	-14 739	-9 177
Ireland	-788	144	-260	114	-27	-305	48	-294	277	-146	-825	:
Italia	-17 476	-9 883	-5 007	6 328	-13 458	11 438	-4 602	1 201	-13 046	2 576	-6 455	-2 407
Nederland	-7 558	-14 494	-17 075	-1 331	-4 069	-4 746	-8 005	-1 016	-3 668	-6 343	-4 766	-2 699
Portugal	-276	-416	181	-143	-20	171	-50	58	2	:	:	:
United Kingdom	-54 915	-84 659	-129 876	-27 885	-18 759	-22 872	-22 422	-56 788	-27 794	-16 732	-26 611	-32 564
EUR 10	-184 412	-254 283	-311 229	-39 418	-97 251	-50 485	-52 745	-98 582	-110 106	:	:	:
EUR 12	-185 968	-257 291	-312 275	-40 567	-98 251	-50 505	-53 721	-98 477	-110 250	:	:	:
United States	-23 164	-35 577	-99 111	-8 745	-18 685	-16 478	-27 455	-24 240	-28 786	10 753	-16 769	-25 830
Japan - Japon	-81 541	-149 844	-223 981	-45 180	-41 644	-38 327	-35 290	-59 205	-85 404	-50 087	-60 751	-79 154
	Liabilities / Engagements											
UEBL/BLEU	45 812	76 689	66 044	11 891	21 218	17 338	-3 840	22 988	29 773	1 054	:	:
Danmark	5 428	11 670	2 670	1 201	5 078	223	2 765	298	-609	1 075	1 642	1 112
Deutschland	22 201	26 330	38 591	4 136	14 903	12 601	6 535	11 460	7 995	11 953	9 297	4 498
Ελλάδα	3 061	4 465	2 139	513	886	1 005	595	171	345	:	:	:
España	7 299	-1 727	-535	-285	-1 238	-281	-1 043	562	208	:	:	:
France	23 964	16 795	15 573	-2 904	11 063	-1 491	5 342	275	11 448	8 256	14 526	8 850
Ireland	2 445	1 780	2 743	-282	-11	1 554	404	393	422	813	978	:
Italia	20 973	11 086	5 918	-7 669	8 659	-6 979	7 634	-6 127	11 391	4 070	6 239	-1 277
Nederland	1 955	9 247	14 315	1 198	4 038	3 189	5 466	2 358	3 569	5 980	5 065	2 643
Portugal	1 279	1 284	-414	228	-147	248	-178	-7	-454	:	:	:
United Kingdom	41 389	73 707	120 734	18 043	24 935	20 276	18 880	61 142	20 437	23 607	34 249	28 081
EUR 10	167 228	231 770	268 728	26 127	90 770	47 715	43 779	92 957	84 771	:	:	:
EUR 12	175 806	231 327	267 779	26 069	89 385	47 682	42 559	93 512	84 525	:	:	:
United States	125 901	176 470	219 949	44 539	62 049	40 312	50 731	68 006	56 130	24 500	42 935	60 135
Japan - Japon	36 172	75 862	148 058	28 619	20 493	24 053	14 387	39 823	65 543	41 095	49 778	63 846
	Net / Solde											
UEBL/BLEU	1 107	-808	-4 016	-1 354	485	-864	-619	-2 126	-407	-292	:	:
Danmark	2 301	6 605	3 947	755	1 523	380	461	2 387	625	173	219	-183
Deutschland	-13 586	-23 493	-34 205	-1 208	-9 879	-6 128	-12 255	-4 657	-11 165	-1 425	-7 691	-2 875
Ελλάδα	3 061	4 465	2 139	513	886	1 005	595	171	345	:	:	:
España	6 019	-4 318	-1 762	-1 292	-2 217	-473	-1 969	609	62	:	:	:
France	3 908	3 789	-1 859	-515	-805	1 282	5 449	-2 268	-6 323	948	-213	-326
Ireland	1 657	1 924	2 483	-168	-38	1 249	452	98	700	667	153	:
Italia	3 497	1 203	911	-1 341	-4 799	4 459	3 032	-4 926	-1 655	6 646	-216	-3 684
Nederland	-5 603	-5 247	-2 759	-133	-31	-1 557	-2 539	1 341	-99	-363	299	-56
Portugal	1 003	868	-233	85	-167	419	-228	51	-452	:	:	:
United Kingdom	-13 526	-10 952	-9 141	-9 842	6 176	-2 596	-3 541	4 354	-7 357	6 874	7 638	-4 483
EUR 10	-17 184	-22 514	-42 502	-13 291	-6 482	-2 769	-8 965	-5 625	-25 335	:	:	:
EUR 12	-10 162	-25 964	-44 497	-14 498	-8 866	-2 823	-11 162	-4 965	-25 726	:	:	:
United States	102 737	140 893	120 838	35 793	43 363	23 834	23 276	43 766	27 345	35 253	26 166	34 305
Japan - Japon	-45 369	-73 982	-75 923	-16 561	-21 151	-14 274	-20 903	-19 383	-19 861	-8 993	-10 973	-15 308

II - TABLES BY HEADING

II - TABLEAUX PAR RUBRIQUE

D.1 Direct investment

D.1 Investissements directs

Mio ECU

	1984	1985	1986	1985		1986				1987		
				III	IV	I	II	III	IV	I	II	III
Assets / Avoirs												
UEBL/BLEU	-359	-305	-1 660	-259	-284	-34	-722	-53	-859	-245	:	:
Danmark	-117	0	0	0	0	0	0	0	0	:	:	:
Deutschland	-3951	-6370	-9269	-1 465	-2 131	-855	-1 690	-1 910	-4 814	-1 761	-2 039	-1 327
Ελλάδα	0	0	0	0	0	0	0	0	0	:	:	:
España	-307	-351	-391	-93	-54	-95	-86	-100	-103	:	:	:
France	-2706	-2944	-5324	-794	-802	-931	-730	-815	-2 849	-1 153	-1 563	-1 145
Ireland	0	0	0	0	0	0	0	0	0	0	0	:
Italia	-2 536	-2 373	-2 719	-520	-1 069	-342	-815	-629	-932	-951	-1 019	-2 039
Nederland	-3 331	-4 618	-4 270	-1 157	-1 325	-959	-855	-1 275	-1 349	-1 957	-1 140	-674
Portugal	-13	-31	0	-5	-9	-4	-2	14	-7	:	:	:
United Kingdom	-10 312	-14 901	-15 810	-3 553	-2 674	-1 667	-2 671	-4 470	-7 002	-2 773	-6 532	-7 841
EUR 10	-23 313	-31 512	-39 052	-7 748	-8 284	-4 788	-7 483	-9 151	-17 805	:	:	:
EUR 12	-23 632	-31 894	-39 443	-7 847	-8 348	-4 887	-7 571	-9 236	-17 916	:	:	:
United States	-3 558	-23 614	-29 521	-8 889	-7 017	-12 410	-9 168	-6 140	-1 534	-9 217	-5 863	-6 472
Japan - Japon	-7 318	-8 951	-14 883	-2 121	-2 137	-2 618	-2 555	-3 385	-5 950	-2 792	-4 097	-4 673
Liabilities / Engagements												
UEBL/BLEU	458	1 267	644	129	570	-7	36	80	541	278	:	:
Danmark	11	0	0	0	0	0	0	0	0	:	:	:
Deutschland	1 481	961	1 385	230	-35	1 143	-361	190	412	71	323	459
Ελλάδα	599	622	487	170	124	90	120	144	123	:	:	:
España	2 183	2 715	3 573	707	771	680	1 091	715	1 013	:	:	:
France	2 798	2 923	2 792	578	802	356	695	714	1 027	749	781	605
Ireland	152	210	164	42	84	42	42	40	39	39	39	:
Italia	1 641	1 331	-136	290	266	480	948	-846	-718	977	-739	-1 007
Nederland	744	595	2 123	215	438	329	707	446	720	713	64	358
Portugal	241	352	248	97	92	84	46	46	66	:	:	:
United Kingdom	-266	7 394	7 888	1 317	1 333	2 136	1 875	2 222	1 654	1 944	394	3 160
EUR 10	7 617	15 303	15 346	2 970	3 583	4 570	4 064	2 990	3 798	:	:	:
EUR 12	10 041	18 370	19 167	3 774	4 446	5 333	5 201	3 751	4 878	:	:	:
United States	31 201	26 697	25 624	6 376	3 919	1 985	4 723	5 998	12 144	6 862	8 249	7 931
Japan - Japon	-25	863	244	157	379	146	48	-36	70	325	236	373
Net / Solde												
UEBL/BLEU	99	962	-1 016	-131	286	-41	-685	27	-319	33	:	:
Danmark	-106	0	0	0	0	0	0	0	0	:	:	:
Deutschland	-2 470	-5 410	-7 884	-1 235	-2 166	289	-2 051	-1 720	-4 402	-1 690	-1 716	-868
Ελλάδα	599	622	487	170	124	90	120	144	123	:	:	:
España	1 876	2 364	3 182	614	717	585	1 005	615	910	:	:	:
France	91	-21	-2 532	-216	0	-575	-35	-101	-1 822	-404	-782	-540
Ireland	152	210	164	42	84	42	42	40	39	39	39	:
Italia	-896	-1 042	-2 855	-231	-802	138	133	-1 475	-1 650	27	-1 759	-3 046
Nederland	-2 587	-4 023	-2 148	-942	-887	-631	-147	-828	-629	-1 245	-1 076	-316
Portugal	228	321	248	92	83	80	44	61	59	:	:	:
United Kingdom	-10 577	-7 507	-7 923	-2 236	-1 341	469	-796	-2 248	-5 348	-828	-6 138	-4 681
EUR 10	-15 696	-16 209	-23 707	-4 778	-4 702	-219	-3 419	-6 160	-14 007	:	:	:
EUR 12	-13 591	-13 524	-20 276	-4 072	-3 901	446	-2 370	-5 485	-13 038	:	:	:
United States	27 643	3 083	-3 897	-2 514	-3 097	-10 425	-4 445	-143	10 610	-2 355	2 386	1 460
Japan - Japon	-7 343	-8 088	-14 639	-1 964	-1 757	-2 472	-2 507	-3 420	-5 880	-2 467	-3 860	-4 299

II - TABLES BY HEADING

D.2 Portfolio investment

II - TABLEAUX PAR RUBRIQUE

D.2 Investissements de portefeuille

Mio ECU

	1984	1985	1986	1985		1986				1987		
				III	IV	I	II	III	IV	I	II	III
Assets / Avoirs												
UEBL/BLEU	-2 447	-2 719	-3 806	-855	-621	-873	-1 307	-1 116	-506	-740	:	:
Danmark	-178	0	0	0	0	0	0	0	0	:	:	:
Deutschland	-7 039	-14 174	-9 613	-4 165	-4 812	-1 935	-5 201	-1 213	-1 264	-2 869	-3 731	-4 567
Ελλάδα	0	0	0	0	0	0	0	0	0	:	:	:
España	-216	-352	-479	-37	-166	-88	-62	-45	-271	:	:	:
France	-589	-3 238	-6 112	-1 502	-519	-1 507	-2 275	-1 360	-970	-2 471	-848	-478
Ireland	-107	-122	-120	-36	-62	-20	-4	-36	-58	-39	-44	:
Italia	-262	-951	-2 255	-147	-631	-421	-516	-1 307	-10	0	0	0
Nederland	-1 182	-2 838	-6 840	-1 081	-1 214	-1 615	-2 490	-1 322	-1 406	-1 547	-116	-1 124
Portugal	1	1	0	1	0	0	0	0	0	:	:	:
United Kingdom	-16 198	-30 961	-30 614	-6 384	-6 597	-6 971	-9 565	-7 954	-6 124	-1 632	200	-172
EUR 10	-28 003	-55 002	-59 360	-14 171	-14 457	-13 341	-21 358	-14 309	-10 338	:	:	:
EUR 12	-28 217	-55 353	-59 839	-14 206	-14 622	-13 429	-21 419	-14 354	-10 609	:	:	:
United States	-6 005	-10 534	-3 849	-1 977	-1 429	-6 370	-1 211	606	2 987	-1 200	326	-837
Japan - Japon	-38 052	-82 607	-105 566	-21 798	-21 593	-21 228	-27 782	-28 278	-26 171	-24 668	-26 650	-17 141
Liabilities / Engagements												
UEBL/BLEU	-64	470	1 073	38	203	255	307	211	300	415	:	:
Danmark	285	0	0	0	0	0	0	0	0	:	:	:
Deutschland	7 829	17 201	34 684	5 322	3 721	11 800	6 862	7 246	8 777	11 943	6 904	397
Ελλάδα	0	0	0	0	0	0	0	0	0	:	:	:
España	281	677	1 744	198	193	391	474	374	472	:	:	:
France	9 617	11 733	7 942	2 036	3 674	1 384	2 647	1 756	2 156	3 639	1 966	939
Ireland	1 597	1 559	2 052	276	-20	463	364	895	327	325	211	:
Italia	387	1 503	734	175	-274	-673	2 295	-357	-532	0	0	0
Nederland	969	3 418	1 861	-68	1 299	327	824	-440	1 181	1 511	1 447	893
Portugal	274	133	418	52	5	82	117	177	34	:	:	:
United Kingdom	2 384	12 008	11 778	1 552	4 002	1 269	2 512	4 042	3 954	4 254	3 525	4 773
EUR 10	23 004	47 893	60 123	9 330	12 606	14 825	15 811	13 353	16 164	:	:	:
EUR 12	23 559	48 703	62 285	9 580	12 805	15 297	16 402	13 904	16 669	:	:	:
United States	37 370	104 425	94 349	23 435	34 842	27 195	31 608	21 236	12 946	22 997	21 068	13 362
Japan - Japon	8 276	24 887	353	6 232	7 611	5 432	3 742	-1 603	-6 868	5 674	-5 121	9 538
Net / Solde												
UEBL/BLEU	-2 511	-2 249	-2 733	-818	-418	-618	-999	-905	-206	-324	:	:
Danmark	107	0	0	0	0	0	0	0	0	:	:	:
Deutschland	791	3 027	25 071	1 157	-1 091	9 865	1 661	6 033	7 513	9 074	3 173	-4 169
Ελλάδα	0	0	0	0	0	0	0	0	0	:	:	:
España	66	325	1 265	161	28	303	412	329	201	:	:	:
France	9 027	8 495	1 830	533	3 155	-123	371	395	1 186	1 168	1 118	461
Ireland	1 489	1 437	1 932	240	-81	443	360	859	269	287	168	:
Italia	125	553	-1 521	28	-905	-1 094	1 779	-1 664	-542	0	0	0
Nederland	-213	580	-4 979	-1 150	85	-1 288	-1 666	-1 762	-225	-37	1 331	-232
Portugal	275	134	418	54	5	82	117	177	34	:	:	:
United Kingdom	-13 814	-18 953	-18 837	-4 832	-2 595	-5 701	-7 053	-3 913	-2 170	2 622	3 725	4 601
EUR 10	-4 998	-7 110	763	-4 841	-1 851	1 483	-5 546	-956	5 826	:	:	:
EUR 12	-4 658	-6 650	2 446	-4 627	-1 818	1 868	-5 017	-450	6 060	:	:	:
United States	31 365	93 891	90 501	21 458	33 414	20 826	30 397	21 841	15 933	21 798	21 394	12 525
Japan - Japon	-29 775	-57 720	-105 213	-15 566	-13 982	-15 796	-24 039	-29 882	-33 039	-18 994	-31 771	-7 603

II - TABLES BY HEADING

II - TABLEAUX PAR RUBRIQUE

D.3 Other long-term capital

D.3 Autres capitaux à long terme

Mio ECU

	1984	1985	1986	1985		1986				1987		
				III	IV	I	II	III	IV	I	II	III
Assets / Avoirs												
UEBL/BLEU	-3 032	-5 595	-3 767	-791	-2 438	-559	-1 528	-1 283	-395	-36	:	:
Danmark	0	0	0	0	0	0	0	0	0	:	:	:
Deutschland	-7 372	-7 229	-6 168	-1 298	-3 164	-1 520	-1 905	-1 471	-1 271	-2 191	-1 753	-290
Ελλάδα	0	0	0	0	0	0	0	0	0	:	:	:
España	-530	-653	-180	-67	-491	74	48	-97	-193	:	:	:
France	-4 474	-1 930	-2 954	205	-1 055	-255	-1 162	-576	-961	126	-359	-1 182
Ireland	-81	6	65	60	18	-49	31	101	-18	-1	-125	:
Italia	-303	-867	-1 303	-17	-698	-182	-529	84	-676	-378	-486	-180
Nederland	23	-1 587	-2 068	-145	-913	-344	-856	-330	-671	-352	-772	-240
Portugal	-103	-86	-22	-42	8	-10	5	-20	3	:	:	:
United Kingdom	-1 500	-850	-12	-33	-151	-246	63	316	-145	261	221	216
EUR 10	-16 740	-18 053	-16 206	-2 020	-8 401	-3 156	-5 885	-3 159	-4 137	:	:	:
EUR 12	-17 373	-18 792	-16 408	-2 129	-8 884	-3 091	-5 831	-3 277	-4 326	:	:	:
United States	-16 389	9 700	-7 186	2 029	4 703	-2 959	-1 332	-1 247	-1 511	1 200	2 172	-905
Japan - Japon	-24 665	-21 677	-16 173	-5 106	-5 436	-3 386	-3 657	-3 717	-5 078	-5 920	-3 748	-7 716
Liabilities / Engagements												
UEBL/BLEU	2 489	1 213	477	-193	42	-453	467	-14	487	-399	:	:
Danmark	2 338	6 206	3 628	308	1 867	77	792	1 589	1 074	:	:	:
Deutschland	2 320	3 479	5 623	239	3 772	1 615	1 894	1 739	375	2 698	840	-18
Ελλάδα	1 596	3 272	1 773	499	465	1 014	180	410	151	:	:	:
España	2 542	-3 874	-5 969	-797	-1 317	-1 324	-2 121	-1 456	-973	:	:	:
France	1 768	-2 209	-3 910	-819	459	307	-936	-2 886	-394	198	1 165	2 026
Ireland	-420	-119	-417	-352	-153	410	-168	-495	-146	460	186	:
Italia	2 964	4 713	3 466	1 350	1 062	451	783	469	1 762	3 038	713	1 957
Nederland	-1 190	30	15	110	150	-69	-12	99	168	837	623	283
Portugal	1 018	1 021	-1 142	166	-274	113	-363	-308	-547	:	:	:
United Kingdom	-1 651	2 228	6 797	-993	1 621	89	1 926	5 014	-231	1 166	-549	320
EUR 10	10 214	18 813	17 452	149	9 285	3 440	4 926	5 925	3 245	:	:	:
EUR 12	13 775	15 959	10 341	-482	7 693	2 230	2 443	4 161	1 725	:	:	:
United States	694	1 103	1 815	301	417	438	969	986	-593	-1 222	-1 305	-453
Japan - Japon	-63	-170	-134	-105	0	12	-73	-131	35	605	743	-226
Net / Solde												
UEBL/BLEU	-544	-4 382	-3 290	-984	-2 396	-1 012	-1 061	-1 297	92	-436	:	:
Danmark	2 338	6 206	3 628	308	1 867	77	792	1 589	1 074	:	:	:
Deutschland	-5 052	-3 750	-544	-1 059	608	95	-11	268	-896	507	-913	-308
Ελλάδα	1 596	3 272	1 773	499	465	1 014	180	410	151	:	:	:
España	2 012	-4 528	-6 149	-864	-1 808	-1 250	-2 072	-1 553	-1 166	:	:	:
France	-2 706	-4 140	-6 863	-614	-596	52	-2 097	-3 463	-1 355	324	805	844
Ireland	-501	-113	-352	-292	-134	361	-137	-394	-165	458	61	:
Italia	2 661	3 845	2 163	1 333	364	269	255	553	1 086	2 660	227	1 778
Nederland	-1 167	-1 557	-2 053	-35	-763	-414	-868	-231	-503	485	-149	44
Portugal	915	935	-1 164	124	-267	104	-358	-328	-544	:	:	:
United Kingdom	-3 151	1 378	6 785	-1 026	1 469	-158	1 989	5 330	-376	1 426	-327	536
EUR 10	-6 525	760	1 247	-1 871	884	284	-958	2 765	-891	:	:	:
EUR 12	-3 598	-2 833	-6 066	-2 610	-1 191	-862	-3 389	884	-2 601	:	:	:
United States	-15 695	10 803	-5 371	2 330	5 120	-2 521	-363	-261	-2 103	-22	867	-1 358
Japan - Japon	-24 728	-21 847	-16 307	-5 211	-5 436	-3 374	-3 730	-3 848	-5 044	-5 315	-3 005	-7 943

II - TABLES BY HEADING

D.3.1 Official sector long-term

II - TABLEAUX PAR RUBRIQUE

D.3.1 Secteur officiel à long terme

Mio ECU

	1984	1985	1986	1985		1986				1987		
				III	IV	I	II	III	IV	I	II	III
Assets / Avoirs												
UEBL/BLEU	-145	-118	-139	-11	-89	-11	-9	-18	-102	-16	:	:
Danmark	0	0	0	0	0	0	0	0	0	:	:	
Deutschland	-3 076	-537	-540	-99	-145	-142	-157	-98	-144	-136	-175	-93
Ελλάδα	0	0	0	0	0	0	0	0	0	:	:	
España	-188	-194	-335	-20	-61	-82	-74	-24	-145	:	:	
France	-1 893	-2 016	-2 244	-277	-819	-474	-365	-660	-745	-498	-637	-912
Ireland	0	0	0	0	0	0	0	0	0	0	0	
Italia	-871	-998	-892	-28	-446	-42	-592	-97	-161	-34	-385	-107
Nederland	-105	-34	-494	-20	7	20	-23	-432	-242	-87	-39	-25
Portugal	-50	-54	-46	-22	-8	-18	-4	-23	-2	:	:	
United Kingdom	-1 401	-1 318	-837	-147	-444	45	-272	-244	-366	-298	-260	-268
EUR 10	-7 492	-5 020	-5 146	-582	-1 936	-605	-1 417	-1 549	-1 759	:	:	:
EUR 12	-7 730	-5 268	-5 527	-624	-2 004	-705	-1 495	-1 595	-1 906	:	:	:
United States	-6 157	-2 630	-2 570	-432	-76	-1 413	230	-1 675	325	-617	34	305
Japan - Japon	-4 214	-2 361	-2 801	-1 034	-405	-633	-521	-285	-1 302	-1 099	-146	0
Liabilities / Engagements												
UEBL/BLEU	1 851	1 020	-438	239	51	-546	166	0	-53	-450	:	:
Danmark	-809	954	4 589	-340	268	169	518	2 359	1 412	:	:	
Deutschland	1 891	:	:	:	:	:	:	:	:	:	:	
Ελλάδα	467	1 949	1 485	162	327	978	143	372	-17	:	:	
España	804	134	-1 879	110	-173	150	-440	-1 112	-426	:	:	
France	-412	-2 972	-4 194	-1 604	-549	-29	-1 015	-2 225	-925	-14	-247	-381
Ireland	-420	-119	-417	-352	-153	410	-168	-495	-146	460	186	
Italia	4 104	3 979	2 703	1 228	1 346	331	447	459	1 465	675	486	1 567
Nederland	-2	2	-11	2	-2	-0	-2	-3	-6	-1	9	-16
Portugal	346	479	-508	9	-110	51	-170	-83	-289	:	:	
United Kingdom	-90	3	37	82	-71	73	68	26	-131	10	139	-9
EUR 10	6 580	:	:	:	:	:	:	:	:	:	:	:
EUR 12	7 729	:	:	:	:	:	:	:	:	:	:	:
United States	694	1 103	1 815	301	417	438	969	986	-593	-1 222	-1 305	-453
Japan - Japon	-25	-28	-24	0	0	0	-12	0	-12	0	-11	0
Net / Solde												
UEBL/BLEU	1 705	902	-578	228	-38	-557	157	-18	-155	-467	:	:
Danmark	-809	954	4 589	-340	268	169	518	2 359	1 412	:	:	
Deutschland	-1 186	-537	-540	-99	-145	-142	-157	-98	-144	-136	-175	-93
Ελλάδα	467	1 949	1 485	162	327	978	143	372	-17	:	:	
España	616	-59	-2 214	90	-234	68	-513	-1 135	-572	:	:	
France	-2 305	-4 988	-6 438	-1 881	-1 368	-504	-1 379	-2 885	-1 670	-511	-884	-1 293
Ireland	-420	-119	-417	-352	-153	410	-168	-495	-146	460	186	
Italia	3 233	2 981	1 811	1 201	900	289	-145	362	1 305	641	101	1 461
Nederland	-107	-31	-505	-18	6	19	-25	-435	-247	-88	-30	-41
Portugal	295	426	-554	-13	-118	33	-173	-106	-292	:	:	
United Kingdom	-1 491	-1 315	-800	-65	-515	119	-205	-218	-497	-288	-121	-277
EUR 10	-912	-204	-1 393	-1 164	-718	782	-1 260	-1 056	-159	:	:	:
EUR 12	-1	162	-4 161	-1 087	-1 069	883	-1 947	-2 297	-1 023	:	:	:
United States	-5 463	-1 527	-755	-131	341	-974	1 199	-689	-267	-1 839	-1 272	-147
Japan - Japon	-4 239	-2 390	-2 825	-1 034	-405	-633	-533	-285	-1 313	-1 099	-158	0

II - TABLES BY HEADING

D.3.2 Deposit banks long-term

II - TABLEAUX PAR RUBRIQUE

D.3.2 Banques de dépôts à long terme

Mio ECU

	1984	1985	1986	1985		1986				1987		
				III	IV	I	II	III	IV	I	II	III
Assets / Avoirs												
UEBL/BLEU	-2 870	-5 361	-3 443	-756	-2 327	-543	-1 489	-1 237	-169	:	:	:
Danmark	0	0	0	0	0	0	0	0	0	:	:	:
Deutschland	-3 058	-5 898	-4 763	-969	-2 831	-1 181	-1 613	-1 126	-843	-1 865	-1 292	:
Ελλάδα	0	0	0	0	0	0	0	0	0	:	:	:
España	0	123	-94	29	28	102	23	-145	-66	:	:	:
France	90	1 484	-1 054	861	74	62	-647	-358	-111	541	-329	-784
Ireland	:	:	0	:	:	0	0	0	0	0	0	:
Italia	:	:	:	:	:	:	:	:	:	:	:	:
Nederland	899	-284	-837	212	-555	-82	-641	229	-341	-278	-675	-209
Portugal	0	0	0	0	0	0	0	0	0	:	:	:
United Kingdom	-229	565	919	126	369	-158	334	468	275	631	453	499
EUR 10	:	:	:	:	:	:	:	:	:	:	:	:
EUR 12	:	:	:	:	:	:	:	:	:	:	:	:
United States	-10 232	12 330	-4 616	2 461	4 779	-1 547	-1 562	428	-1 836	1 816	2 138	-1 211
Japan - Japon	-10 724	-10 534	-6 820	-2 514	-3 363	-1 194	-1 429	-2 150	-1 894	-2 792	-2 206	0
Liabilities / Engagements												
UEBL/BLEU	:	:	:	:	:	:	:	:	:	:	:	:
Danmark	0	0	0	0	0	0	0	0	0	:	:	:
Deutschland	699	3 528	5 676	260	3 780	1 631	1 892	1 762	392	2 718	856	:
Ελλάδα	-144	219	-95	7	-19	19	36	-126	-20	:	:	:
España	0	0	0	0	0	0	0	0	0	:	:	:
France	369	947	1 868	777	583	588	149	127	1 003	14	2 015	2 105
Ireland	:	:	0	:	:	0	0	0	0	0	0	:
Italia	:	:	:	:	:	:	:	:	:	:	:	:
Nederland	-532	-454	457	-72	-160	11	372	14	96	554	308	306
Portugal	103	-393	-285	-65	-82	-85	-47	-77	-70	:	:	:
United Kingdom	:	:	:	:	:	:	:	:	:	:	:	:
EUR 10	:	:	:	:	:	:	:	:	:	:	:	:
EUR 12	:	:	:	:	:	:	:	:	:	:	:	:
United States	0	0	0	0	0	0	0	0	0	0	0	0
Japan - Japon	0	-57	12	0	-51	24	-36	-83	93	381	641	0
Net / Solde												
UEBL/BLEU	-2 870	-5 361	-3 443	-756	-2 327	-543	-1 489	-1 237	-169	:	:	:
Danmark	0	0	0	0	0	0	0	0	0	:	:	:
Deutschland	-2 359	-2 370	914	-709	949	450	279	636	-451	853	-436	:
Ελλάδα	-144	219	-95	7	-19	19	36	-126	-20	:	:	:
España	0	123	-94	29	28	102	23	-145	-66	:	:	:
France	460	2 431	814	1 638	657	651	-498	-230	892	554	1 685	1 321
Ireland	:	:	0	:	:	0	0	0	0	0	0	:
Italia	:	:	:	:	:	:	:	:	:	:	:	:
Nederland	367	-737	-379	140	-715	-70	-269	243	-245	276	-367	97
Portugal	103	-393	-285	-65	-82	-85	-47	-77	-70	:	:	:
United Kingdom	-229	565	919	126	369	-158	334	468	275	631	453	499
EUR 10	:	:	:	:	:	:	:	:	:	:	:	:
EUR 12	:	:	:	:	:	:	:	:	:	:	:	:
United States	-10 232	12 330	-4 616	2 461	4 779	-1 547	-1 562	428	-1 836	1 816	2 138	-1 211
Japan - Japon	-10 724	-10 591	-6 808	-2 514	-3 413	-1 169	-1 465	-2 233	-1 801	-2 411	-1 564	0

II - TABLES BY HEADING

D.3.3 Other sectors long-term

II - TABLEAUX PAR RUBRIQUE

D.3.3 Autres secteurs à long terme

Mio ECU

	1984	1985	1986	1985		1986				1987		
				III	IV	I	II	III	IV	I	II	III
Assets / Avoirs												
UEBL/BLEU	-18	-116	-185	-24	-22	-5	-30	-27	-125	-20	:	:
Danmark	0	0	0	0	0	0	0	0	0	:	:	:
Deutschland	-1 237	-794	-865	-230	-188	-197	-136	-248	-285	-190	-285	-197
Ελλάδα	0	0	0	0	0	0	0	0	0	:	:	:
España	-342	-583	248	-76	-458	54	99	71	19	:	:	:
France	-2 672	-1 398	344	-379	-310	157	-150	441	-105	83	607	514
Ireland	-81	6	65	60	18	-49	31	101	-18	-1	-125	:
Italia	568	130	-411	11	-252	-140	64	181	-515	-344	-100	-73
Nederland	-772	-1 269	-737	-337	-365	-282	-192	-127	-88	13	-57	-6
Portugal	-53	-33	24	-20	15	9	8	2	6	:	:	:
United Kingdom	130	-96	-94	-12	-76	-134	2	93	-54	-73	29	-14
EUR 10	-4 081	-3 538	-1 882	-912	-1 195	-650	-411	413	-1 190	:	:	:
EUR 12	-4 476	-4 153	-1 610	-1 007	-1 638	-588	-303	487	-1 166	:	:	:
United States	0	0	0	0	0	0	0	0	0	0	0	0
Japan - Japon	-9 727	-8 781	-6 552	-1 558	-1 669	-1 559	-1 708	-1 283	-1 883	-2 030	-1 396	-7 716
Liabilities / Engagements												
UEBL/BLEU	638	194	916	-432	-9	92	301	-14	541	51	:	:
Danmark	3 147	5 252	-961	648	1 599	-93	274	-770	-338	:	:	:
Deutschland	-270	-49	-53	-21	-8	-16	2	-23	-17	-20	-17	-18
Ελλάδα	1 273	1 104	384	330	157	17	1	164	188	:	:	:
España	1 739	-4 009	-4 090	-907	-1 144	-1 474	-1 681	-344	-546	:	:	:
France	1 811	-1 85	-1 584	8	425	-253	-70	-788	-472	198	-603	301
Ireland	0	0	0	0	0	0	0	0	0	0	0	:
Italia	-1 140	734	762	121	-284	120	336	10	297	2 363	226	390
Nederland	-655	481	-432	180	311	-81	-382	88	78	284	306	-6
Portugal	569	935	-350	223	-82	147	-147	-147	-188	:	:	:
United Kingdom	-1 561	2 224	6 760	-1 075	1 691	16	1 858	4 987	-100	1 156	-687	328
EUR 10	3 242	9 755	5 793	-241	3 882	-196	2 319	3 654	176	:	:	:
EUR 12	5 550	6 681	1 354	-926	2 656	-1 523	492	3 162	-559	:	:	:
United States	0	0	0	0	0	0	0	0	0	0	0	0
Japan - Japon	-38	-85	-122	-105	51	-12	-24	-48	-46	224	113	-226
Net / Solde												
UEBL/BLEU	621	78	731	-456	-31	88	271	-41	416	31	:	:
Danmark	3 147	5 252	-961	648	1 599	-93	274	-770	-338	:	:	:
Deutschland	-1 507	-843	-918	-251	-196	-213	-133	-270	-301	-210	-302	-215
Ελλάδα	1 273	1 104	384	330	157	17	1	164	188	:	:	:
España	1 397	-4 591	-3 841	-983	-1 602	-1 420	-1 582	-273	-528	:	:	:
France	-861	-1 583	-1 240	-371	115	-95	-220	-347	-577	281	4	815
Ireland	-81	6	65	60	18	-49	31	101	-18	-1	-125	:
Italia	-572	864	352	132	-536	-20	400	190	-218	2 019	126	317
Nederland	-1 427	-788	-1 169	-157	-54	-363	-575	-39	-11	297	248	-12
Portugal	516	902	-325	203	-67	156	-138	-145	-182	:	:	:
United Kingdom	-1 431	2 128	6 667	-1 087	1 616	-119	1 860	5 080	-154	1 083	-659	314
EUR 10	-839	6 217	3 910	-1 153	2 687	-846	1 908	4 068	-1 014	:	:	:
EUR 12	1 074	2 528	-256	-1 933	1 019	-2 111	188	3 650	-1 724	:	:	:
United States	0	0	0	0	0	0	0	0	0	0	0	0
Japan - Japon	-9 765	-8 866	-6 674	-1 663	-1 618	-1 571	-1 732	-1 330	-1 929	-1 805	-1 283	-7 943

II - TABLES BY HEADING

D.4 Other short-term capital

II - TABLEAUX PAR RUBRIQUE

D.4 Autres capitaux à court terme

Mio ECU

	1984	1985	1986	1985		1986				1987		
				III	IV	I	II	III	IV	I	II	III
Assets / Avoirs												
UEBL/BLEU	-38 867	-68 879	-60 827	-11 340	-17 390	-16 736	6 777	-22 663	-28 419	-325	:	:
Danmark	-2 831	-5 065	1 278	-445	-3 555	157	-2 303	2 089	1 234	-902	-1 423	-1 294
Deutschland	-17 426	-22 050	-47 746	1 585	-14 676	-14 419	-9 993	-11 524	-11 810	-6 558	-9 466	-1 189
Ελλάδα	0	0	0	0	0	0	0	0	0	:	:	:
España	-227	-1 236	-178	-810	-269	-83	-827	290	421	:	:	:
France	-12 287	-4 893	-3 041	4 481	-9 491	5 466	4 274	209	-12 991	-3 809	-11 969	-6 371
Ireland	-599	260	-206	91	17	-236	21	-359	353	-106	-656	:
Italia	-14 375	-5 691	1 269	7 012	-11 060	12 384	-2 742	3 054	-11 427	3 905	-4 950	-188
Nederland	-3 067	-5 451	-3 897	1 052	-617	-1 827	-3 805	1 910	-243	-2 487	-2 738	-661
Portugal	-161	-300	203	-97	-19	184	-52	64	6	:	:	:
United Kingdom	-26 905	-37 947	-83 439	-17 915	-9 336	-13 988	-10 248	-44 680	-14 523	-12 588	-20 500	-24 767
EUR 10	-116 357	-149 716	-196 611	-15 478	-66 109	-29 199	-18 020	-71 964	-77 826	:	:	:
EUR 12	-116 746	-151 252	-196 586	-16 385	-66 398	-29 098	-18 899	-71 610	-77 400	:	:	:
United States	2 788	-11 128	-58 556	92	-14 943	5 261	-15 744	-17 459	-28 727	19 970	-13 404	-17 616
Japan - Japon	-11 506	-36 609	-87 359	-16 155	-12 478	-11 095	-1 296	-23 825	-48 204	-16 707	-26 256	-49 624
Liabilities / Engagements												
UEBL/BLEU	42 929	73 739	63 850	11 918	20 403	17 543	-4 651	22 711	28 444	761	:	:
Danmark	2 793	5 464	-958	893	3 211	146	1 973	-1 291	-1 683	1 075	1 642	1 112
Deutschland	10 571	4 689	-3 102	-1 656	7 445	-1 958	-1 861	2 286	-1 569	-2 759	1 231	3 660
Ελλάδα	865	571	-122	-156	297	-100	294	-382	71	:	:	:
España	2 292	-1 244	117	-393	-885	-28	-487	929	-304	:	:	:
France	9 782	4 348	8 748	-4 699	6 128	-3 538	2 935	692	8 659	3 668	10 614	5 280
Ireland	1 117	130	945	-248	77	639	165	-48	203	-10	542	:
Italia	15 982	3 539	1 855	-9 483	7 605	-7 237	3 608	-5 394	10 879	54	6 266	-2 227
Nederland	1 431	5 203	10 317	942	2 151	2 603	3 947	2 252	1 501	2 920	2 932	1 109
Portugal	-254	-222	62	-88	30	-30	22	77	-7	:	:	:
United Kingdom	40 921	52 077	94 272	16 166	17 980	16 781	12 567	49 864	15 060	16 243	30 878	19 828
EUR 10	126 392	149 762	175 806	13 677	65 296	24 881	18 978	70 690	61 564	:	:	:
EUR 12	128 431	148 295	175 985	13 197	64 441	24 822	18 513	71 696	61 253	:	:	:
United States	56 636	44 245	98 161	14 427	22 870	10 693	13 431	39 787	31 633	-4 138	14 923	39 294
Japan - Japon	27 984	50 283	147 595	22 335	12 503	18 463	10 669	41 592	72 307	34 490	53 919	54 161
Net / Solde												
UEBL/BLEU	4 062	4 860	3 023	578	3 013	807	2 126	48	25	436	:	:
Danmark	-38	399	319	448	-344	303	-331	798	-449	173	219	-183
Deutschland	-6 854	-17 360	-50 848	-70	-7 231	-16 376	-11 854	-9 238	-13 380	-9 317	-8 235	2 471
Ελλάδα	865	571	-122	-156	297	-100	294	-382	71	:	:	:
España	2 065	-2 480	-61	-1 203	-1 154	-111	-1 314	1 219	116	:	:	:
France	-2 505	-545	5 707	-217	-3 364	1 929	7 210	900	-4 332	-141	-1 355	-1 091
Ireland	518	390	739	-158	94	403	186	-407	556	-116	-113	:
Italia	1 607	-2 152	3 124	-2 471	-3 455	5 147	865	-2 340	-548	3 959	1 316	-2 416
Nederland	-1 636	-247	6 420	1 994	1 534	776	142	4 162	1 258	433	194	448
Portugal	-415	-522	265	-185	11	153	-30	141	-1	:	:	:
United Kingdom	14 015	14 130	10 833	-1 749	8 643	2 793	2 319	5 184	537	3 654	10 378	-4 939
EUR 10	10 035	46	-20 805	-1 801	-814	-4 318	958	-1 274	-16 262	:	:	:
EUR 12	11 685	-2 956	-20 600	-3 188	-1 956	-4 276	-386	85	-16 147	:	:	:
United States	59 424	33 116	39 606	14 519	7 927	15 954	-2 313	22 328	2 905	15 832	1 519	21 678
Japan - Japon	16 477	13 674	60 236	6 179	25	7 368	9 374	17 768	24 102	17 783	27 663	4 537

II - TABLES BY HEADING

D.4.1 Official sector short-term

II - TABLEAUX PAR RUBRIQUE

D.4.1 Secteur officiel à court terme

Mio ECU

	1984	1985	1986	1985		1986				1987		
				III	IV	I	II	III	IV	I	II	III
Assets / Avoirs												
UEBL/BLEU	-44	-733	-1 066	-100	-425	-88	-271	-444	-266	14	:	:
Danmark	0	0	0	0	0	0	0	0	0	:	:	:
Deutschland	-195	266	-139	139	-7	-248	211	-95	-7	-504	-11	-25
Ελλάδα	0	0	0	0	0	0	0	0	0	:	:	:
España	0	-171	-7	-39	-56	2	0	-18	9	:	:	:
France	8	133	-45	-33	-141	195	72	-261	-51	-292	-474	-239
Ireland	:	:	0	:	:	0	0	0	0	0	0	:
Italia	:	:	:	:	:	:	:	:	:	:	:	:
Nederland	:	:	:	0	0	0	0	0	0	0	0	0
Portugal	1	-1	0	0	0	0	0	0	0	:	:	:
United Kingdom	0	0	0	0	0	0	0	0	0	0	0	0
EUR 10	:	:	:	:	:	:	:	:	:	:	:	:
EUR 12	:	:	:	:	:	:	:	:	:	:	:	:
United States	-467	184	926	26	-114	12	36	926	-70	-22	124	11
Japan - Japon	0	0	0	26	0	0	0	0	0	0	0	0
Liabilities / Engagements												
UEBL/BLEU	398	-238	2 094	-321	865	1 475	-492	476	626	-180	:	:
Danmark	-4	8	663	-8	52	-28	133	1 108	-553	:	:	:
Deutschland	-135	1 211	2 106	-427	1 016	-270	2 100	-223	499	-858	-629	1 710
Ελλάδα	415	380	-357	-206	393	-201	233	-391	12	:	:	:
España	-3	-1	-171	10	-4	-93	4	-21	-57	:	:	:
France	-234	495	72	-414	294	188	499	-781	166	-390	300	-129
Ireland	:	:	0	:	:	0	0	0	0	0	0	:
Italia	-265	228	215	50	161	-54	96	91	82	-108	-30	-6
Nederland	-118	91	331	-21	165	-224	1 017	-648	179	-195	-186	4
Portugal	-218	-283	19	-62	4	10	4	13	-7	:	:	:
United Kingdom	28	22	267	-93	-276	234	113	216	-296	85	824	112
EUR 10	:	:	5 391	:	:	1 120	3 699	-152	715	:	:	:
EUR 12	:	:	5 240	:	:	1 037	3 706	-160	652	:	:	:
United States	9 387	-11 439	21 727	262	-5 765	5 237	9 652	6 972	-349	3 173	214	-3 643
Japan - Japon	908	1 824	1 315	1 204	632	-256	218	618	686	-1 233	-1 970	0
Net / Solde												
UEBL/BLEU	354	-971	1 027	-421	440	1 387	-763	32	360	-166	:	:
Danmark	-4	8	663	-8	52	-28	133	1 108	-553	:	:	:
Deutschland	-330	1 476	1 967	-288	1 009	-518	2 311	-318	492	-1 362	-640	1 684
Ελλάδα	415	380	-357	-206	393	-201	233	-391	12	:	:	:
España	-3	-173	-178	-29	-59	-90	4	-39	-48	:	:	:
France	-225	628	27	-447	153	383	571	-1 042	115	-683	-174	-368
Ireland	:	:	0	:	:	0	0	0	0	0	0	:
Italia	-265	228	215	50	161	-54	96	91	82	-108	-30	-6
Nederland	-118	91	331	-21	165	-224	1 017	-648	179	-195	-186	4
Portugal	-217	-284	19	-62	4	10	4	13	-7	:	:	:
United Kingdom	28	22	267	-93	-276	234	113	216	-296	85	824	112
EUR 10	:	:	4 141	:	:	980	3 711	-952	391	:	:	:
EUR 12	:	:	3 983	:	:	899	3 719	-978	337	:	:	:
United States	8 920	-11 256	22 653	288	-5 879	5 249	9 688	7 898	-418	3 151	338	-3 632
Japan - Japon	908	1 824	1 315	1 231	632	-256	218	618	686	-1 233	-1 970	0

II - TABLES BY HEADING

II - TABLEAUX PAR RUBRIQUE

D.4.2 Deposit banks short-term

D.4.2 Banques de dépôts à court terme

Mio ECU

	1984	1985	1986	1985		1986				1987		
				III	IV	I	II	III	IV	I	II	III
	Assets / Avoirs											
UEBL/BLEU	-37 679	-68 040	-58 660	-12 033	-17 254	-15 807	7 219	-22 216	-28 077	:	:	:
Danmark	-2 831	-5 065	1 278	-445	-3 555	157	-2 303	2 089	1 234	-902	-1 423	-1 294
Deutschland	-7 961	-15 128	-31 157	202	-13 740	-2 700	-4 860	-11 005	-12 593	-3 442	-8 464	2 776
Ελλάδα	0	0	0	0	0	0	0	0	0	:	:	:
España	-96	-795	-114	-711	-133	-89	-780	330	401	:	:	:
France	-9 680	-6 943	-6 960	2 034	-7 710	5 152	2 503	-1 394	-13 221	-4 134	-12 045	-7 104
Ireland	-599	260	-206	91	17	-236	21	-359	353	-106	-656	:
Italia	-10 337	-5 731	1 652	5 409	-10 206	11 180	-2 456	2 227	-9 298	4 265	-4 322	1 509
Nederland	-2 139	-5 061	-3 325	1 311	-552	-1 809	-3 027	1 792	108	-2 891	-2 501	353
Portugal	-163	-298	203	-97	-19	184	-52	64	6	:	:	:
United Kingdom	-25 701	-35 173	-78 703	-16 385	-8 833	-13 431	-9 823	-42 701	-12 748	-11 596	-20 814	-25 568
EUR 10	-96 927	-140 879	-176 082	-19 816	-61 833	-17 495	-12 727	-71 567	-74 242	:	:	:
EUR 12	-97 186	-141 972	-175 994	-20 624	-61 985	-17 400	-13 559	-71 173	-73 835	:	:	:
United States	-6 119	-18 835	-48 033	4 530	-18 521	5 213	-9 919	-15 867	-25 776	18 490	-15 351	-16 756
Japan - Japon	-7 191	-33 781	-83 072	-15 750	-10 240	-10 133	497	-23 825	-46 763	-12 783	-23 645	-49 624
	Liabilities / Engagements											
UEBL/BLEU	41 884	74 354	61 880	12 966	19 370	15 794	-3 861	22 255	27 902	1 276	:	:
Danmark	2 797	5 455	-1 621	901	3 159	174	1 840	-2 399	-1 130	1 075	1 642	1 112
Deutschland	7 977	2 623	3 370	38	5 796	-898	-1 409	5 318	359	-1 973	2 760	1 722
Ελλάδα	415	109	294	89	-18	55	22	39	167	:	:	:
España	1 529	-1 834	-90	-402	-862	166	-544	595	-304	:	:	:
France	9 236	3 184	10 045	-3 286	4 675	-1 979	2 665	2 502	6 856	3 459	9 624	6 418
Ireland	1 117	130	945	-248	77	639	165	-48	203	-10	542	:
Italia	14 053	2 282	2 719	-8 442	6 863	-7 393	3 677	-3 850	10 285	-2 039	4 935	-3 015
Nederland	1 128	5 346	9 552	1 089	2 060	2 708	2 841	2 738	1 231	3 052	3 030	1 001
Portugal	-35	61	43	-26	27	-40	18	64	0	:	:	:
United Kingdom	40 775	52 078	93 988	16 291	18 257	16 533	12 476	49 631	15 349	15 893	29 773	19 412
EUR 10	119 384	145 561	181 171	19 397	60 241	25 633	18 416	76 186	61 222	:	:	:
EUR 12	120 878	143 788	181 124	18 969	59 405	25 759	17 890	76 845	60 917	:	:	:
United States	39 200	55 203	79 321	11 141	23 844	10 023	4 881	31 141	30 970	-7 221	10 343	40 516
Japan - Japon	28 804	48 925	143 247	20 659	12 010	17 842	10 185	40 084	70 680	32 349	47 381	45 472
	Net / Solde											
UEBL/BLEU	4 205	6 314	3 219	933	2 116	-14	3 358	39	-176	1 276	:	:
Danmark	-34	390	-343	456	-396	331	-464	-310	105	173	219	-183
Deutschland	17	-12 506	-27 787	240	-7 943	-3 597	-6 269	-5 687	-12 234	-5 416	-5 704	4 498
Ελλάδα	415	109	294	89	-18	55	22	39	167	:	:	:
España	1 433	-2 629	-205	-1 113	-995	77	-1 324	925	96	:	:	:
France	-444	-3 758	3 084	-1 252	-3 034	3 173	5 168	1 108	-6 364	-675	-2 420	-686
Ireland	518	390	739	-158	94	403	186	-407	556	-116	-113	:
Italia	3 716	-3 448	4 372	-3 033	-3 343	3 787	1 221	-1 623	987	2 226	613	-1 506
Nederland	-1 011	285	6 227	2 400	1 507	899	-186	4 531	1 339	161	529	1 354
Portugal	-198	-238	246	-123	8	144	-34	128	6	:	:	:
United Kingdom	15 075	16 905	15 285	-95	9 424	3 102	2 652	6 930	2 601	4 298	8 959	-6 156
EUR 10	22 457	4 682	5 089	-419	-1 593	8 139	5 689	4 618	-13 020	:	:	:
EUR 12	23 692	1 816	5 130	-1 655	-2 580	8 359	4 332	5 672	-12 917	:	:	:
United States	33 081	36 369	31 287	15 671	5 322	15 236	-5 038	15 273	5 195	11 269	-5 008	23 760
Japan - Japon	21 612	15 144	60 176	4 909	1 770	7 709	10 681	16 259	23 916	19 566	23 735	-4 152

II - TABLES BY HEADING

D.4.3 Other sectors short-term

II - TABLEAUX PAR RUBRIQUE

D.4.3 Autres secteurs à court terme

Mio ECU

	1984	1985	1986	1985		1986				1987		
				III	IV	I	II	III	IV	I	II	III
Assets / Avoirs												
UEBL/BLEU	-1 144	-107	-1 101	793	288	-841	-171	-2	-76	-339	:	:
Danmark	0	0	0	0	0	0	0	0	0	:	:	:
Deutschland	-9 270	-7 187	-16 450	1 244	-930	-11 471	-5 345	-424	790	-2 611	-991	-3 940
Ελλάδα	0	0	0	0	0	0	0	0	0	:	:	:
España	-131	-270	-56	-60	-81	4	-47	-23	10	:	:	:
France	-2 615	1 916	3 963	2 480	-1 641	119	1 699	1 864	281	618	550	973
Ireland	:	:	0	:	:	0	0	0	0	:	:	:
Italia	-4 038	39	-384	1 602	-854	1 204	-286	827	-2 129	-360	-628	-1 698
Nederland	-928	-390	-572	-259	-65	-18	-778	118	-351	404	-237	-1 014
Portugal	0	0	0	0	0	0	0	0	0	:	:	:
United Kingdom	-1 205	-2 774	-4 736	-1 529	-503	-557	-425	-1 979	-1 775	-993	314	801
EUR 10	:	:	-19 279	:	:	-11 564	-5 305	403	-3 261	:	:	:
EUR 12	:	:	-19 335	:	:	-11 560	-5 353	381	-3 250	:	:	:
United States	9 374	7 523	-11 448	-4 464	3 692	37	-5 861	-2 518	-2 882	1 503	1 823	-871
Japan - Japon	-4 315	-2 828	-4 287	-432	-2 238	-962	-1 792	0	-1 441	-3 924	-2 611	0
Liabilities / Engagements												
UEBL/BLEU	647	-376	-123	-727	168	275	-298	-21	-83	-336	:	:
Danmark	0	0	0	0	0	0	0	0	0	:	:	:
Deutschland	2 729	856	-8 577	-1 267	633	-790	-2 552	-2 809	-2 427	72	-901	229
Ελλάδα	35	82	-58	-39	-78	46	40	-31	-108	:	:	:
España	766	591	378	-1	-19	-101	53	355	57	:	:	:
France	779	669	-1 368	-999	1 158	-1 747	-228	-1 029	1 636	600	690	-1 009
Ireland	:	:	0	:	:	0	0	0	0	:	:	:
Italia	2 194	1 029	-1 080	-1 090	580	209	-166	-1 634	512	2 202	1 361	794
Nederland	421	-233	434	-127	-74	119	89	162	91	63	88	104
Portugal	0	0	0	0	0	0	0	0	0	:	:	:
United Kingdom	117	-23	17	-32	-2	14	-22	18	7	265	280	304
EUR 10	:	:	-10 756	:	:	-1 873	-3 137	-5 344	-373	:	:	:
EUR 12	:	:	-10 378	:	:	-1 974	-3 084	-4 989	-316	:	:	:
United States	8 049	481	-2 886	3 024	4 791	-4 567	-1 102	1 675	1 011	-90	4 367	2 421
Japan - Japon	-1 728	-467	3 033	471	-139	877	266	891	941	3 375	8 508	8 689
Net / Solde												
UEBL/BLEU	-497	-483	-1 224	66	456	-566	-469	-23	-159	-675	:	:
Danmark	0	0	0	0	0	0	0	0	0	:	:	:
Deutschland	-6 541	-6 331	-25 028	-23	-297	-12 261	-7 896	-3 233	-1 637	-2 539	-1 892	-3 712
Ελλάδα	35	82	-58	-39	-78	46	40	-31	-108	:	:	:
España	635	321	322	-62	-100	-97	6	333	67	:	:	:
France	-1 836	2 585	2 596	1 481	-482	-1 628	1 471	835	1 917	1 217	1 240	-37
Ireland	:	:	0	:	:	0	0	0	0	:	:	:
Italia	-1 844	1 069	-1 463	512	-274	1 413	-452	-807	-1 617	1 842	733	-904
Nederland	-507	-624	-138	-386	-139	101	-689	280	-260	467	-149	-910
Portugal	0	0	0	0	0	0	0	0	0	:	:	:
United Kingdom	-1 088	-2 798	-4 719	-1 561	-505	-543	-447	-1 961	-1 768	-728	594	1 105
EUR 10	:	:	-30 035	:	:	-13 437	-8 443	-4 941	-3 634	:	:	:
EUR 12	:	:	-29 713	:	:	-13 534	-8 436	-4 608	-3 566	:	:	:
United States	17 423	8 003	-14 334	-1 440	8 483	-4 531	-6 964	-843	-1 871	1 413	6 190	1 550
Japan - Japon	-6 043	-3 295	-1 254	39	-2 377	-85	-1 526	891	-500	-549	5 897	8 689

II - TABLES BY HEADING

II - TABLEAUX PAR RUBRIQUE

E. Reserves

E. Réerves

Mio ECU

	1984	1985	1986	1985		1986				1987		
				III	IV	I	II	III	IV	I	II	III
E. Total reserves / Réerves totales												
UEBL/BLEU	-1 036	33	155	691	-156	133	-608	896	-266	-72	:	:
Danmark	459	-2 196	1 447	109	-244	1 219	612	-670	286	-1 049	-2 080	-154
Deutschland	928	-2 250	-5 324	-2 591	-1 779	-1 164	1 974	-4 255	-1 880	-6 496	-2 125	-916
Ελλάδα	-154	-710	-376	-3	-608	-66	65	-395	29	-165	-51	-1 150
España	-5 917	3 085	-2 377	-810	2 061	-616	1 035	-2 746	12	-30	-3 922	-4 947
France	-3 706	-3 636	-1 729	541	-1 023	-363	-7 322	1 809	4 148	1 524	-1 223	1 191
Ireland	44	-274	98	154	999	45	-112	234	-72	-116	-232	:
Italia	-3 495	9 083	-2 563	2 056	5 848	803	-4 371	1 214	-209	-3 470	1 953	1 331
Nederland	81	-845	305	-1 229	-255	-154	354	-625	739	-490	-1 446	-336
Portugal	122	-1 010	132	-560	104	279	12	-732	561	-15	-235	-1 318
United Kingdom	1 547	-2 995	-4 362	-86	-2 006	-904	-466	-3 413	421	-2 088	-6 384	-386
EUR 10	-5 332	-3 789	-12 349	-358	776	-452	-9 874	-5 205	3 197	-12 422	:	:
EUR 12	-11 127	-1 714	-14 594	-1 729	2 940	-789	-8 826	-8 683	3 770	-12 467	:	:
United States	-3 861	-5 090	341	-157	-3 704	-122	48	285	128	1 749	2 971	23
Japan - Japon	-2 624	-255	-15 370	524	657	-1 267	-5 983	-7 245	-628	-14 083	-9 442	-2 444
E.1.1 Gold / Or												
UEBL/BLEU	0	0	0	0	0	0	0	0	0	:	:	:
Danmark	0	0	0	0	0	0	0	0	0	:	:	:
Deutschland	-650	-1 486	-1 779	-415	-964	-553	-193	-629	-405	-165	72	185
Ελλάδα	-10	-926	185	0	-828	186	1	-1	-1	:	:	:
España	-6	-10	-44	0	-9	-9	-4	-10	-21	:	:	:
France	:	:	:	:	:	:	:	:	:	:	:	:
Ireland	7	17	3	6	8	7	-1	7	-9	0	-3	:
Italia	-273	-403	-737	-266	-261	-497	37	-342	66	7	177	224
Nederland	:	:	:	0	0	0	0	0	0	0	0	0
Portugal	59	0	0	0	0	0	0	0	0	:	:	:
United Kingdom	527	1 723	-640	1	-1	-645	0	6	-1	-796	0	0
EUR 10	:	:	:	:	:	:	:	:	:	:	:	:
EUR 12	:	:	:	:	:	:	:	:	:	:	:	:
United States	0	14	12	0	0	0	12	0	0	0	0	0
Japan - Japon	0	0	0	0	0	0	0	0	0	0	0	-23
E.1.2 Special drawing rights (SDR) / Droits de tirage spéciaux (DTS)												
UEBL/BLEU	-59	136	55	24	38	25	5	89	-65	:	:	:
Danmark	-49	-30	-34	-10	-5	-10	-6	-2	-15	:	:	:
Deutschland	197	-23	-288	68	-44	-179	34	-57	-86	-186	282	177
Ελλάδα	-1	1	0	0	1	0	-1	1	0	0	0	0
España	-112	-141	-121	-14	-46	-35	-18	-20	-44	-17	-36	-15
France	-213	-308	-277	3	-176	-28	14	-81	-182	212	-108	-91
Ireland	-33	13	-16	20	-3	-4	-4	-5	-3	-3	-6	:
Italia	-100	270	-212	-63	532	-49	-7	-34	-123	-18	-23	-78
Nederland	7	-27	-35	-20	-22	-30	-14	43	-34	-18	-0	-15
Portugal	-15	-4	-46	20	-19	18	-17	14	-60	59	-6	-45
United Kingdom	:	:	:	:	:	:	:	:	:	:	:	:
EUR 10	:	:	:	:	:	:	:	:	:	:	:	:
EUR 12	:	:	:	:	:	:	:	:	:	:	:	:
United States	-1 199	-1 244	-268	-340	-228	-304	-109	166	-35	67	-146	-192
Japan - Japon	-151	57	134	-39	240	-12	61	71	23	-45	-68	113

II - TABLES BY HEADING

II - TABLEAUX PAR RUBRIQUE

E. Reserves

E. Réserves

Mio ECU

	1984	1985	1986	1985		1986				1987		
				III	IV	I	II	III	IV	I	II	III
E.1.3 Reserve position in IMF / Position de réserve auprès du FMI												
UEBL/BLEU	-37	62	9	27	4	7	5	5	-7	:	:	:
Danmark	-11	10	97	-3	-1	-4	0	5	92	:	:	:
Deutschland	-314	480	384	113	114	102	107	192	-17	-33	78	80
Ελλάδα	6	8	6	1	3	0	2	2	2	0	0	0
España	-53	-8	-66	-3	-8	-17	-7	-7	-33	-17	-97	-1
France	0	58	-205	22	-4	9	-67	-43	-104	25	-31	28
Ireland	-11	7	-12	1	-1	1	-4	-1	-8	-1	-6	:
Italia	-171	51	24	20	26	53	0	-2	-27	11	-19	-13
Nederland	-78	90	220	38	17	19	105	118	-23	24	37	-10
Portugal	0	0	0	0	0	0	0	0	0	0	0	0
United Kingdom	:	:	:	:	:	:	:	:	:	:	:	:
EUR 10	:	:	:	:	:	:	:	:	:	:	:	:
EUR 12	:	:	:	:	:	:	:	:	:	:	:	:
United States	-1 224	1 273	1 571	497	190	378	388	499	279	538	293	362
Japan - Japon	-76	269	146	26	101	12	73	71	-12	34	-169	-45
E.1.6 Foreign exchange assets / Avoirs en devises												
UEBL/BLEU	249	704	-107	547	-72	52	-615	671	-215	:	:	:
Danmark	520	-2 176	1 384	122	-238	1 232	618	-672	209	:	:	:
Deutschland	1 550	-2 000	-6 929	-2 412	-325	-2 711	1 424	-3 938	-1 704	-2 916	-3 672	1 542
Ελλάδα	-149	206	-568	-4	216	-252	63	-398	28	-165	-51	-1 150
España	-5 746	3 245	-2 147	-793	2 123	-555	1 065	-2 709	109	3	-3 789	-4 931
France	-4 429	-3 386	-1 269	516	-843	-345	-6 163	805	4 434	-448	641	1 254
Ireland	-212	-109	60	219	1 044	-88	3	339	-192	-256	-170	:
Italia	-3 095	5 108	643	2 309	1 950	2 521	-3 171	1 432	-139	-3 541	2 160	-2 356
Nederland	509	-671	-656	-1 304	93	-375	-122	-1 362	1 225	-643	-889	-14
Portugal	-196	-1 005	178	-580	123	261	29	-746	622	-29	-174	-1 217
United Kingdom	:	:	:	:	:	:	:	:	:	:	:	:
EUR 10	:	:	:	:	:	:	:	:	:	:	:	:
EUR 12	:	:	:	:	:	:	:	:	:	:	:	:
United States	-1 438	-5 133	-974	-314	-3 666	-195	-242	-380	-116	1 144	2 825	-147
Japan - Japon	-2 397	-580	-15 650	537	316	-1 267	-6 116	-7 387	-639	-14 072	-9 206	-2 489
E.1.7 Other claims / Autres créances												
UEBL/BLEU	458	-151	199	93	-127	50	-2	131	21	:	:	:
Danmark	0	0	0	0	0	0	0	0	0	:	:	:
Deutschland	0	5	3	5	0	0	0	3	0	0	0	2
Ελλάδα	0	0	0	0	0	0	0	0	0	:	:	:
España	0	0	0	0	0	0	0	0	0	:	:	:
France	:	:	:	:	:	:	:	:	:	:	:	:
Ireland	:	:	0	:	:	0	0	0	0	0	0	:
Italia	0	0	0	0	0	0	0	0	0	0	0	0
Nederland	:	:	:	:	:	:	:	:	:	:	:	:
Portugal	0	0	0	0	0	0	0	0	0	:	:	:
United Kingdom	1 020	-4 719	-3 721	-87	-2 005	-259	-466	-3 419	422	-1 292	-6 384	-386
EUR 10	:	:	:	:	:	:	:	:	:	:	:	:
EUR 12	:	:	:	:	:	:	:	:	:	:	:	:
United States	0	0	0	0	0	0	0	0	0	0	0	0
Japan - Japon	0	0	0	0	0	0	0	0	0	0	0	0

II - TABLES BY HEADING

II - TABLEAUX PAR RUBRIQUE

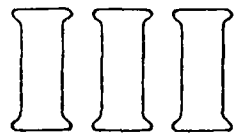
E. Reserves

E. Réserves

Mio ECU

	1984	1985	1986	1985		1986				1987		
				III	IV	I	II	III	IV	I	II	III
E.2.1 Use of IMF credit / Recours au crédit du FMI												
UEBL/BLEU	0	0	0	0	0	0	0	0	0	:	:	:
Danmark	0	0	0	0	0	0	0	0	0	:	:	:
Deutschland	:	:	:	:	:	:	:	:	:	:	:	:
Ελλάδα	0	0	0	0	0	0	0	0	0	0	0	0
España	0	0	0	0	0	0	0	0	0	0	0	0
France	:	:	:	:	:	:	:	:	:	:	:	:
Ireland	:	:	0	:	:	0	0	0	0	0	0	:
Italia	0	0	0	0	0	0	0	0	0	0	0	0
Nederland	:	:	:	:	:	:	:	:	:	:	:	:
Portugal	274	0	0	0	0	0	0	0	0	-45	-55	-55
United Kingdom	:	:	:	:	:	:	:	:	:	:	:	:
EUR 10	:	:	:	:	:	:	:	:	:	:	:	:
EUR 12	:	:	:	:	:	:	:	:	:	:	:	:
United States	0	0	0	0	0	0	0	0	0	0	0	0
Japan - Japon	0	0	0	0	0	0	0	0	0	0	0	0
E.3 Counterpart / Contrepartie												
UEBL/BLEU	0	0	0	0	0	0	0	0	0	:	:	:
Danmark	0	0	0	0	0	0	0	0	0	:	:	:
Deutschland	0	0	0	0	0	0	0	0	0	0	0	0
Ελλάδα	0	0	0	0	0	0	0	0	0	0	0	0
España	0	0	0	0	0	0	0	0	0	0	0	0
France	0	0	0	0	0	0	0	0	0	0	0	0
Ireland	164	-35	8	-7	-34	-10	-21	-8	44	0	4	:
Italia	0	0	0	0	0	0	0	0	0	0	0	0
Nederland	:	:	:	0	0	0	0	0	0	0	0	0
Portugal	0	0	0	0	0	0	0	0	0	0	0	0
United Kingdom	0	0	0	0	0	0	0	0	0	0	0	0
EUR 10	:	:	:	-7	-34	-10	-21	-8	44	:	:	:
EUR 12	:	:	:	-7	-34	-10	-21	-8	44	:	:	:
United States	0	0	0	0	0	0	0	0	0	0	0	0
Japan - Japon	0	0	0	0	0	0	0	0	0	0	0	0
F. Errors and omissions												
F. Erreurs et omissions												
UEBL/BLEU	-209	-165	324	323	-304	2	102	296	-76	163	:	:
Danmark	-748	-639	-905	-270	-32	-536	291	-796	148	:	:	:
Deutschland	4 689	4 305	723	125	2 127	-673	1 786	-143	-247	-1 937	631	347
Ελλάδα	-294	841	17	51	693	0	-40	102	-45	:	:	:
España	-2 599	-2 617	-132	-414	-937	553	-5	-360	-298	:	:	:
France	848	296	647	134	402	-478	869	-239	494	-711	1 960	-47
Ireland	-467	-881	-2 134	-119	-623	-1 043	-394	-358	-358	-289	-296	:
Italia	3 000	-5 381	-1 520	-1 021	-226	-1 881	533	-860	688	-711	-950	-115
Nederland	-948	-942	-2 536	424	-1 489	-588	79	-1 195	-613	330	-405	218
Portugal	-507	-387	-1 066	-14	-276	-789	138	-64	-332	:	:	:
United Kingdom	9 318	7 955	13 704	7 436	-6 997	2 631	4 388	448	6 237	-5 118	-510	5 117
EUR 10	15 190	5 390	8 321	7 084	-6 448	-2 567	7 615	-2 744	6 228	:	:	:
EUR 12	12 084	2 385	7 124	6 656	-7 661	-2 803	7 748	-3 168	5 598	:	:	:
United States	33 295	26 018	25 344	5 302	-4 134	8 854	12 849	-4 287	7 612	-7 266	7 394	8 644
Japan - Japon	4 731	6 335	2 825	-668	1 783	1 924	2 798	2 506	-4 277	4 485	596	-713





Tabellen nach Ländern

Tables by country

Tableaux par pays

III - TABLES BY COUNTRY

Current account

III - TABLEAUX PAR PAYS

Balance courante

UEBL/BLEU

Bilanz der laufenden Posten	Current account	Balance courante
+ Einnahmen - Ausgaben = Saldo	+ Credit - Debit = Net	+ Crédits - Débits = Solde
A. Warenhandel und Dienstleistungen	A. Goods and services	A. Biens et services
+ - =	+ - =	+ - =
A.1 Warenhandel (fob)	A.1 Merchandise (fob)	A.1 Marchandises (fob)
+ - =	+ - =	+ - =
A.2 Dienstleistungen	A.2 Service	A.2 Services
+ - =	+ - =	+ - =
A.2.1 Transport	A.2.1 Transport	A.2.1 Transports
+ - =	+ - =	+ - =
A.2.2 Transportversicherung	A.2.2 Insurance on transport	A.2.2 Assurances transport
+ - =	+ - =	+ - =
A.2.3 Reiseverkehr	A.2.3 Travel	A.2.3 Voyages
+ - =	+ - =	+ - =
A.2.4 Kapitalerträge	A.2.4 Investment income	A.2.4 Revenus du capital
+ - =	+ - =	+ - =
A.2.5 Arbeitsentgelte	A.2.5 Earnings from work	A.2.5 Revenus du travail
+ - =	+ - =	+ - =
A.2.6 Regierungstransaktionen n.a.e	A.2.6 Government transactions n.i.e	A.2.6 Transactions gouvernementales n.c.a
+ - =	+ - =	+ - =
A.2.7 Sonstige Dienstleistungen	A.2.7 Other services	A.2.7 Autres services
+ - =	+ - =	+ - =
B. Unentgeltliche Leistungen	B. Unrequited transfers	B. Transferts unilatéraux
+ - =	+ - =	+ - =
B.1 Private Leistungen	B.1 Private transfers	B.1 Transferts privés
+ - =	+ - =	+ - =
B.2 Öffentliche Leistungen	B.2 Official transfers	B.2 Transferts publics
+ - =	+ - =	+ - =
C. Bilanz der laufenden Posten (A + B)	C. Current account (A + B)	C. Balance courante (A + B)
+ - =	+ - =	+ - =

	1984	1985	1986	1985		1986				1987				
				III	IV	I	II	III	IV	I	II	III		
				Mio ECU										
A.	101 122	109 272	106 526	25 635	27 264	26 724	26 854	25 831	27 100	25 564	:	:	A.	
	100 059	107 422	101 896	25 143	26 958	25 743	25 545	24 487	26 104	24 990	:	:		
	1 063	1 850	4 630	492	306	981	1 309	1 345	996	574	:	:		
A.1	60 459	64 179	63 435	14 570	16 400	15 710	15 833	15 582	16 305	15 999	:	:	A.1	
	62 086	64 715	62 266	14 705	17 026	15 661	15 392	14 904	16 305	15 726	:	:		
	-1 626	-537	1 169	-135	-626	50	442	678	0	273	:	:		
A.2	40 663	45 093	43 091	11 065	10 864	11 014	11 021	10 249	10 795	9 565	:	:	A.2	
	37 974	42 706	39 630	10 438	9 932	10 083	10 153	9 582	9 800	9 264	:	:		
	2 689	2 387	3 461	627	932	931	867	667	996	301	:	:		
A.2.1	5 068	5 304	4 735	1 347	1 323	1 184	1 182	1 182	1 187	1 155	:	:	A.2.1	
	4 661	4 807	4 420	1 212	1 191	1 109	1 090	1 102	1 118	973	:	:		
	407	497	315	135	132	74	91	80	69	182	:	:		
A.2.2	62	56	46	11	13	11	9	11	14	:	:	A.2.2		
	84	82	73	18	18	16	18	16	23	:	:			
	-22	-27	-27	-7	-4	-5	-9	-5	-9	:	:			
A.2.3	2 115	2 198	2 315	682	489	370	596	742	610	425	:	:	A.2.3	
	2 484	2 710	3 021	1 028	503	467	722	1 184	651	569	:	:		
	-370	-512	-706	-346	-13	-97	-125	-442	-42	-145	:	:		
A.2.4	23 593	26 932	23 545	6 301	6 247	6 408	6 172	5 363	5 586	5 592	:	:	A.2.4	
	23 670	27 108	23 433	6 206	6 171	6 369	6 279	5 257	5 510	5 622	:	:		
	-77	-176	112	95	76	38	-107	105	76	-30	:	:		
A.2.5	537	566	623	140	152	151	146	151	176	152	:	:	A.2.5	
	418	456	486	106	132	113	123	117	134	121	:	:		
	119	109	137	33	20	38	23	34	42	30	:	:		
A.2.6	1 516	1 754	1 970	432	451	467	503	499	501	513	:	:	A.2.6	
	315	374	340	111	74	110	91	62	76	93	:	:		
	1 202	1 380	1 630	321	378	356	412	438	425	420	:	:		
A.2.7	7 773	8 285	9 857	2 151	2 188	2 424	2 413	2 300	2 721	1 729	:	:	A.2.7	
	6 342	7 169	7 857	1 757	1 844	1 898	1 830	1 844	2 287	1 885	:	:		
	1 430	1 115	2 000	394	344	525	583	456	434	-156	:	:		
B.	1 584	1 921	1 879	430	489	489	526	442	420	464	:	:	B.	
	2 705	2 852	2 845	589	814	746	710	722	665	838	:	:		
	-1 120	-931	-966	-160	-324	-257	-184	-279	-245	-373	:	:		
B.1	691	813	749	182	206	178	184	186	201	210	:	:	B.1	
	911	977	854	230	261	225	189	197	243	233	:	:		
	-220	-165	-105	-49	-56	-47	-5	-11	-42	-23	:	:		
B.2	893	1 109	1 130	248	284	311	341	257	219	254	:	:	B.2	
	1 793	1 875	1 991	359	552	521	521	525	423	604	:	:		
	-900	-766	-861	-111	-268	-210	-180	-268	-203	-350	:	:		
C.	102 707	111 193	108 405	26 065	27 753	27 213	27 380	26 273	27 520	26 028	:	:	C.	
	102 764	110 274	104 740	25 733	27 771	26 490	26 255	25 208	26 770	25 828	:	:		
	-57	920	3 665	332	-18	724	1 125	1 065	751	201	:	:		

III - TABLES BY COUNTRY

III - TABLEAUX PAR PAYS

Capital account

Compte de capitaux

UEBL/BLEU

	1984	1985	1986	1985		1986				1987			
				III	IV	I	II	III	IV	I	II	III	
Mio ECU													
D. A	-44 705	-77 498	-70 061	-13 245	-20 733	-18 202	3 221	-25 114	-30 179	-1 346	:	:	D. A
L	45 812	76 689	66 044	11 891	21 218	17 338	-3 840	22 988	29 773	1 054	:	:	E
N	1 107	-808	-4 016	-1 354	485	-864	-819	-2 126	-407	-292	:	:	S
D.1 A	-359	-305	-1 660	-259	-284	-34	-722	-53	-859	-245	:	:	D.1 A
L	458	1 267	644	129	570	-7	36	80	541	278	:	:	E
N	99	962	-1 016	-131	286	-41	-685	27	-319	33	:	:	S
D.2 A	-2 447	-2 719	-3 806	-855	-621	-873	-1 307	-1 116	-506	-740	:	:	D.2 A
L	-64	470	1 073	38	203	255	307	211	300	415	:	:	E
N	-2 511	-2 249	-2 733	-818	-418	-618	-999	-905	-206	-324	:	:	S
D.3 A	-3 032	-5 595	-3 767	-791	-2 438	-559	-1 528	-1 283	-395	-36	:	:	D.3 A
L	2 489	1 213	477	-193	42	-453	467	-14	487	-399	:	:	E
N	-544	-4 382	-3 290	-984	-2 396	-1 012	-1 061	-1 297	92	-436	:	:	S
D.3.1 A	-145	-118	-139	-11	-89	-11	-9	-18	-102	-16	:	:	D.3.1 A
L	1 851	1 020	-438	239	51	-546	166	0	-53	-450	:	:	E
N	1 705	902	-578	228	-38	-557	157	-18	-155	-467	:	:	S
D.3.2 A	-2 870	-5 361	-3 443	-756	-2 327	-543	-1 489	-1 237	-169	:	:	:	D.3.2 A
L	:	:	:	:	:	:	:	:	:	:	:	:	E
N	-2 870	-5 361	-3 443	-756	-2 327	-543	-1 489	-1 237	-169	:	:	:	S
D.3.3 A	-18	-116	-185	-24	-22	-5	-30	-27	-125	-20	:	:	D.3.3 A
L	638	194	916	-432	-9	92	301	-14	541	51	:	:	E
N	621	78	731	-456	-31	88	271	-41	416	31	:	:	S
D.4 A	-38 867	-68 879	-60 827	-11 340	-17 390	-16 736	6 777	-22 663	-28 419	-325	:	:	D.4 A
L	42 929	73 739	63 850	11 918	20 403	17 543	-4 651	22 711	28 444	761	:	:	E
N	4 062	4 860	3 023	578	3 013	807	2 126	48	25	436	:	:	S
D.4.1 A	-44	-733	-1 066	-100	-425	-88	-271	-444	-266	14	:	:	D.4.1 A
L	398	-238	2 094	-321	865	1 475	-492	476	626	-180	:	:	E
N	354	-971	1 027	-421	440	1 387	-763	32	360	-166	:	:	S
D.4.2 A	-37 679	-68 040	-58 660	-12 033	-17 254	-15 807	7 219	-22 216	-28 077	:	:	:	D.4.2 A
L	41 884	74 354	61 880	12 966	19 370	15 794	-3 861	22 255	27 902	1 276	:	:	E
N	4 205	6 314	3 219	933	2 116	-14	3 358	39	-176	1 276	:	:	S
D.4.3 A	-1 144	-107	-1 101	793	288	-841	-171	-2	-76	-339	:	:	D.4.3 A
L	647	-376	-123	-727	168	275	-298	-21	-83	-336	:	:	E
N	-497	-483	-1 224	66	456	-566	-469	-23	-159	-675	:	:	S
E.	-1 036	33	155	691	-156	133	-608	896	-266	-72	:	:	E.
E.1.1	0	0	0	0	0	0	0	0	0	:	:	:	E.1.1
E.1.2	-59	136	55	24	38	25	5	89	-65	:	:	:	E.1.2
E.1.3	-37	62	9	27	4	7	5	5	-7	:	:	:	E.1.3
E.1.4	0	0	0	0	0	0	0	0	0	:	:	:	E.1.4
E.1.5	-574	-717	0	0	0	0	0	0	0	:	:	:	E.1.5
E.1.6	249	704	-107	547	-72	52	-615	671	-215	:	:	:	E.1.6
E.1.7	458	-151	199	93	-127	50	-2	131	21	:	:	:	E.1.7
E.2.1	0	0	0	0	0	0	0	0	0	:	:	:	E.2.1
E.2.2	-1 072	0	0	0	0	0	0	0	0	:	:	:	E.2.2
E.3	0	0	0	0	0	0	0	0	0	:	:	:	E.3
F.	-209	-165	324	323	-304	2	102	296	-76	163	:	:	F.

III - TABLES BY COUNTRY

III - TABLEAUX PAR PAYS

Current account

Balance courante

Danmark

		1984	1985	1986	1985		1986				1987				
					III	IV	I	II	III	IV	I	II	III		
Mio ECU															
A.	+	27 634	33 440	30 777	7 877	8 103	7 388	7 838	7 321	7 635	7 450	7 722	7 836	A.	+
	-	29 728	37 037	34 974	8 412	9 216	8 392	9 041	8 298	8 571	7 980	8 396	8 266		-
	=	-2 094	-3 597	-4 197	-534	-1 114	-1 005	-1 203	-977	-936	-530	-674	-430		=
A.1	+	19 789	23 757	21 975	5 402	5 890	5 337	5 650	4 989	5 575	5 468	5 505	5 293	A.1	+
	-	20 043	24 816	23 201	5 457	6 377	5 670	5 990	5 320	5 775	5 249	5 174	5 082		-
	=	-254	-1 059	-1 225	-55	-487	-334	-340	-330	-200	219	332	212		=
A.2	+	7 845	9 683	8 802	2 476	2 212	2 051	2 188	2 331	2 060	1 982	2 216	2 542	A.2	+
	-	9 686	12 221	11 773	2 955	2 839	2 722	3 051	2 979	2 796	2 731	3 222	3 184		-
	=	-1 841	-2 538	-2 972	-479	-627	-671	-862	-647	-736	-749	-1 006	-642		=
A.2.1	+	3 165	3 676	2 711	841	804	695	708	678	580	590	675	674	A.2.1	+
	-	2 648	3 047	2 310	687	690	607	599	552	510	559	612	609		-
	=	517	629	401	153	114	89	109	126	70	31	63	65		=
A.2.2	+	:	:	:	:	:	:	:	:	:	:	:	:	A.2.2	+
	-	:	:	:	:	:	:	:	:	:	:	:	:		-
	=	:	:	:	:	:	:	:	:	:	:	:	:		=
A.2.3	+	1 587	1 861	1 832	677	368	302	446	659	387	347	469	682	A.2.3	+
	-	1 509	1 977	2 203	615	432	432	528	701	499	543	570	763		-
	=	78	-116	-371	62	-64	-130	-82	-42	-112	-196	-101	-82		=
A.2.4	+	1 428	1 953	2 075	453	494	574	528	444	492	517	525	608	A.2.4	+
	-	4 185	5 382	5 594	1 248	1 252	1 263	1 550	1 334	1 340	1 265	1 663	1 458		-
	=	-2 757	-3 429	-3 518	-795	-757	-689	-1 022	-890	-848	-749	-1 138	-851		=
A.2.5	+	0	0	0	0	0	0	0	0	0	:	:	:	A.2.5	+
	-	0	0	0	0	0	0	0	0	0	:	:	:		-
	=	0	0	0	0	0	0	0	0	0	:	:	:		=
A.2.6	+	116	133	108	35	23	41	17	26	22	20	23	23	A.2.6	+
	-	88	123	119	31	28	24	30	26	36	36	31	31		-
	=	28	10	-11	4	-5	17	-13	0	-14	-16	-8	-8		=
A.2.7	+	1 548	2 060	2 075	470	523	438	489	524	580	508	525	556	A.2.7	+
	-	1 255	1 693	1 547	373	437	396	343	366	411	328	347	323		-
	=	293	368	529	97	86	43	147	158	169	181	178	234		=
B.	+	1 148	1 155	1 390	246	204	318	345	428	272	472	376	360	B.	+
	-	1 066	1 332	1 681	308	339	378	503	371	399	389	393	380		-
	=	82	-177	-291	-62	-135	-60	-157	57	-127	83	-18	-20		=
B.1	+	119	96	86	25	25	17	22	24	21	29	27	33	B.1	+
	-	126	171	203	35	57	35	73	46	45	39	40	35		-
	=	-8	-75	-117	-10	-32	-18	-51	-23	-24	-9	-13	-2		=
B.2	+	1 030	1 059	1 303	221	178	301	323	404	251	443	349	327	B.2	+
	-	940	1 161	1 477	272	282	342	430	324	353	350	353	345		-
	=	90	-102	-174	-51	-104	-41	-107	80	-102	93	-5	-18		=
C.	+	28 782	34 595	32 167	8 124	8 306	7 706	8 183	7 748	7 907	7 922	8 098	8 196	C.	+
	-	30 795	38 369	36 655	8 719	9 555	8 770	9 543	8 669	8 969	8 369	8 790	8 646		-
	=	-2 012	-3 774	-4 488	-596	-1 249	-1 064	-1 360	-920	-1 062	-447	-692	-450		=

III - TABLES BY COUNTRY

III - TABLEAUX PAR PAYS

Capital account

Compte de capitaux

Danmark

		1984	1985	1986	1985		1986				1987				
					III	IV	I	II	III	IV	I	II	III		
Mio ECU															
D.	A	-3126	-5065	1278	-445	-3555	157	-2303	2089	1234	-902	-1423	-1294	D.	A
	L	5428	11670	2670	1201	5078	223	2765	298	-609	1075	1642	1112		E
	N	2301	6605	3947	755	1523	380	461	2387	625	173	219	-183		S
D.1	A	-117	0	0	0	0	0	0	0	0	:	:	:	D.1	A
	L	11	0	0	0	0	0	0	0	0	:	:	:		E
	N	-106	0	0	0	0	0	0	0	0	:	:	:		S
D.2	A	-178	0	0	0	0	0	0	0	0	:	:	:	D.2	A
	L	285	0	0	0	0	0	0	0	0	:	:	:		E
	N	107	0	0	0	0	0	0	0	0	:	:	:		S
D.3	A	0	0	0	0	0	0	0	0	0	:	:	:	D.3	A
	L	2338	6206	3628	308	1867	77	792	1589	1074	:	:	:		E
	N	2338	6206	3628	308	1867	77	792	1589	1074	:	:	:		S
D.3.1	A	0	0	0	0	0	0	0	0	0	:	:	:	D.3.1	A
	L	-809	954	4589	-340	268	169	518	2359	1412	:	:	:		E
	N	-809	954	4589	-340	268	169	518	2359	1412	:	:	:		S
D.3.2	A	0	0	0	0	0	0	0	0	0	:	:	:	D.3.2	A
	L	0	0	0	0	0	0	0	0	0	:	:	:		E
	N	0	0	0	0	0	0	0	0	0	:	:	:		S
D.3.3	A	0	0	0	0	0	0	0	0	0	:	:	:	D.3.3	A
	L	3147	5252	-961	648	1599	-93	274	-770	-338	:	:	:		E
	N	3147	5252	-961	648	1599	-93	274	-770	-338	:	:	:		S
D.4	A	-2831	-5065	1278	-445	-3555	157	-2303	2089	1234	-902	-1423	-1294	D.4	A
	L	2793	5464	-958	893	3211	146	1973	-1291	-1683	1075	1642	1112		E
	N	-38	399	319	448	-344	303	-331	798	-449	173	219	-183		S
D.4.1	A	0	0	0	0	0	0	0	0	0	:	:	:	D.4.1	A
	L	-4	8	663	-8	52	-28	133	1108	-553	:	:	:		E
	N	-4	8	663	-8	52	-28	133	1108	-553	:	:	:		S
D.4.2	A	-2831	-5065	1278	-445	-3555	157	-2303	2089	1234	-902	-1423	-1294	D.4.2	A
	L	2797	5455	-1621	901	3159	174	1840	-2399	-1130	1075	1642	1112		E
	N	-34	390	-343	456	-396	331	-464	-310	105	173	219	-183		S
D.4.3	A	0	0	0	0	0	0	0	0	0	:	:	:	D.4.3	A
	L	0	0	0	0	0	0	0	0	0	:	:	:		E
	N	0	0	0	0	0	0	0	0	0	:	:	:		S
E.		459	-2196	1447	109	-244	1219	612	-670	286	-1049	-2080	-154	E.	
E.1.1		0	0	0	0	0	0	0	0	0	:	:	:	E.1.1	
E.1.2		-49	-30	-34	-10	-5	-10	-6	-2	-15	:	:	:	E.1.2	
E.1.3		-11	10	97	-3	-1	-4	0	5	92	:	:	:	E.1.3	
E.1.4		:	:	:	:	:	:	:	:	:	:	:	:	E.1.4	
E.1.5		:	:	:	:	:	:	:	:	:	:	:	:	E.1.5	
E.1.6		520	-2176	1384	122	-238	1232	618	-672	209	:	:	:	E.1.6	
E.1.7		0	0	0	0	0	0	0	0	0	:	:	:	E.1.7	
E.2.1		0	0	0	0	0	0	0	0	0	:	:	:	E.2.1	
E.2.2		:	:	:	:	:	:	:	:	:	:	:	:	E.2.2	
E.3		0	0	0	0	0	0	0	0	0	:	:	:	E.3	
F.		-748	-639	-905	-270	-32	-536	291	-796	148	:	:	:	F.	

III - TABLES BY COUNTRY

III - TABLEAUX PAR PAYS

Current account

Balance courante

Deutschland

		1984	1985	1986	1985		1986				1987				
					III	IV	I	II	III	IV	I	II	III		
Mio ECU															
A.	+	266 588	292 546	301 254	72 743	75 896	72 708	75 161	74 357	79 028	74 409	75 577	76 158	A.	+
	-	244 492	258 016	249 710	65 908	62 819	61 766	63 580	62 147	62 216	61 563	63 223	65 994		-
	=	22 096	34 530	51 544	6 835	13 077	10 942	11 581	12 210	16 811	12 846	12 355	10 164		=
A.1	+	206 700	226 709	233 497	55 715	58 977	56 996	58 427	56 948	61 127	58 207	58 123	57 990	A.1	+
	-	179 065	190 781	178 582	46 767	47 072	45 626	46 055	42 182	44 720	43 942	44 428	44 187		-
	=	27 635	35 928	54 915	8 948	11 904	11 370	12 372	14 766	16 407	14 265	13 695	13 803		=
A.2	+	59 887	65 838	67 757	17 027	16 919	15 713	16 734	17 409	17 901	16 202	17 454	18 167	A.2	+
	-	65 427	67 236	71 128	19 140	15 747	16 140	17 526	19 966	17 496	17 621	18 794	21 806		-
	=	-5 540	-1 398	-3 371	-2 113	1 172	-428	-791	-2 556	404	-1 419	-1 340	-3 639		=
A.2.1	+	10 337	11 376	10 351	3 000	2 736	2 602	2 479	2 645	2 625	2 129	2 339	2 641	A.2.1	+
	-	11 173	11 705	10 681	3 019	2 748	2 622	2 654	2 775	2 630	2 264	2 516	2 881		-
	=	-836	-329	-330	-19	-13	-20	-175	-129	-5	-135	-177	-240		=
A.2.2	+	215	224	243	57	56	62	67	63	50	60	50	56	A.2.2	+
	-	566	595	504	143	139	133	127	123	120	121	129	129		-
	=	-351	-370	-261	-86	-83	-71	-60	-60	-71	-61	-79	-72		=
A.2.3	+	6 970	6 226	6 351	2 108	1 466	1 133	1 563	2 100	1 556	1 164	1 663	2 226	A.2.3	+
	-	17 692	16 919	18 529	6 567	3 158	3 233	4 350	7 226	3 720	3 594	4 990	7 657		-
	=	-10 722	-10 693	-12 177	-4 459	-1 692	-2 100	-2 788	-5 126	-2 164	-2 430	-3 327	-5 431		=
A.2.4	+	16 110	19 723	21 220	4 950	5 175	4 752	5 516	5 427	5 526	5 788	5 923	6 100	A.2.4	+
	-	13 999	15 496	17 826	3 841	3 800	4 436	4 812	4 241	4 338	5 458	5 429	4 824		-
	=	2 111	4 228	3 394	1 109	1 375	316	704	1 186	1 188	330	494	1 276		=
A.2.5	+	2 417	2 587	2 935	590	706	778	663	729	764	794	698	778	A.2.5	+
	-	4 294	3 841	4 049	934	991	950	1 022	997	1 081	1 069	1 112	1 198		-
	=	-1 877	-1 254	-1 115	-344	-285	-172	-359	-268	-316	-275	-414	-420		=
A.2.6	+	9 040	10 183	10 192	2 586	2 673	2 538	2 537	2 484	2 633	2 429	2 541	2 649	A.2.6	+
	-	1 189	1 068	997	279	329	193	191	276	337	240	225	304		-
	=	7 851	9 115	9 196	2 307	2 345	2 346	2 345	2 208	2 296	2 190	2 316	2 345		=
A.2.7	+	14 798	15 518	16 464	3 737	4 108	3 847	3 909	3 962	4 746	3 838	4 240	3 717	A.2.7	+
	-	16 514	17 612	18 542	4 358	4 581	4 574	4 369	4 330	5 270	4 875	4 393	4 813		-
	=	-1 717	-2 094	-2 078	-621	-473	-726	-460	-368	-524	-1 037	-153	-1 096		=
B.	+	6 734	7 936	9 092	1 922	2 119	2 178	2 443	2 336	2 135	2 748	2 418	2 217	B.	+
	-	20 862	21 031	21 832	5 084	5 664	5 160	5 527	5 493	5 652	5 735	5 540	5 520		-
	=	-14 128	-13 095	-12 740	-3 162	-3 545	-2 982	-3 084	-3 157	-3 517	-2 987	-3 122	-3 304		=
B.1	+	747	1 085	1 099	275	288	241	286	299	273	267	241	298	B.1	+
	-	5 550	5 788	5 874	1 591	1 493	1 280	1 410	1 754	1 432	1 356	1 407	1 481		-
	=	-4 803	-4 703	-4 775	-1 316	-1 205	-1 038	-1 123	-1 455	-1 159	-1 088	-1 166	-1 183		=
B.2	+	5 987	6 850	7 993	1 648	1 831	1 936	2 157	2 038	1 863	2 481	2 177	1 919	B.2	+
	-	15 312	15 243	15 958	3 493	4 171	3 880	4 117	3 740	4 221	4 380	4 133	4 039		-
	=	-9 325	-8 393	-7 964	-1 846	-2 340	-1 944	-1 960	-1 702	-2 358	-1 899	-1 956	-2 121		=
C.	+	273 322	300 482	310 347	74 665	78 015	74 886	77 604	76 694	81 163	77 157	77 995	78 374	C.	+
	-	265 354	279 047	271 542	70 992	68 484	66 926	69 107	67 641	67 869	67 299	68 762	71 514		-
	=	7 968	21 435	38 805	3 673	9 532	7 960	8 497	9 053	13 294	9 858	9 233	6 860		=

III - TABLES BY COUNTRY

III - TABLEAUX PAR PAYS

Capital account

Compte de capitaux

Deutschland

		1984	1985	1986	1985		1986				1987				
					III	IV	I	II	III	IV	I	II	III		
Mio ECU															
D.	A	-35 787	-49 823	-72 796	-5 343	-24 783	-18 729	-18 790	-16 118	-19 160	-13 378	-16 988	-7 373	D.	A
	L	22 201	26 330	38 591	4 136	14 903	12 601	6 535	11 460	7 995	11 953	9 297	4 498		E
	N	-13 586	-23 493	-34 205	-1 208	-9 879	-6 128	-12 255	-4 657	-11 165	-1 425	-7 691	-2 875		S
D.1	A	-3 951	-6 370	-9 269	-1 465	-2 131	-855	-1 690	-1 910	-4 814	-1 761	-2 039	-1 327	D.1	A
	L	1 481	961	1 385	230	-35	1 143	-361	190	412	71	323	459		E
	N	-2 470	-5 410	-7 884	-1 235	-2 166	289	-2 051	-1 720	-4 402	-1 690	-1 716	-868		S
D.2	A	-7 039	-14 174	-9 613	-4 165	-4 812	-1 935	-5 201	-1 213	-1 264	-2 869	-3 731	-4 567	D.2	A
	L	7 829	17 201	34 684	5 322	3 721	11 800	6 862	7 246	8 777	11 943	6 904	397		E
	N	791	3 027	25 071	1 157	-1 091	9 865	1 661	6 033	7 513	9 074	3 173	-4 169		S
D.3	A	-7 372	-7 229	-6 168	-1 298	-3 164	-1 520	-1 905	-1 471	-1 271	-2 191	-1 753	-290	D.3	A
	L	2 320	3 479	5 623	239	3 772	1 615	1 894	1 739	375	2 698	840	-18		E
	N	-5 052	-3 750	-544	-1 059	608	95	-11	268	-896	507	-913	-308		S
D.3.1	A	-3 076	-537	-540	-99	-145	-142	-157	-98	-144	-136	-175	-93	D.3.1	A
	L	1 891	:	:	:	:	:	:	:	:	:	:	:		E
	N	-1 186	-537	-540	-99	-145	-142	-157	-98	-144	-136	-175	-93		S
D.3.2	A	-3 058	-5 898	-4 763	-969	-2 831	-1 181	-1 613	-1 126	-843	-1 865	-1 292	:	D.3.2	A
	L	699	3 528	5 676	260	3 780	1 631	1 892	1 762	392	2 718	856	:		E
	N	-2 359	-2 370	914	-709	949	450	279	636	-451	853	-436	:		S
D.3.3	A	-1 237	-794	-865	-230	-188	-197	-136	-248	-285	-190	-285	-197	D.3.3	A
	L	-270	-49	-53	-21	-8	-16	2	-23	-17	-20	-17	-18		E
	N	-1 507	-843	-918	-251	-196	-213	-133	-270	-301	-210	-302	-215		S
D.4	A	-17 426	-22 050	-47 746	1 585	-14 676	-14 419	-9 993	-11 524	-11 810	-6 558	-9 466	-1 189	D.4	A
	L	10 571	4 689	-3 102	-1 656	7 445	-1 958	-1 861	2 286	-1 569	-2 759	1 231	3 660		E
	N	-6 854	-17 360	-50 848	-70	-7 231	-16 376	-11 854	-9 238	-13 380	-9 317	-8 235	2 471		S
D.4.1	A	-195	266	-139	139	-7	-248	211	-95	-7	-504	-11	-25	D.4.1	A
	L	-135	1 211	2 106	-427	1 016	-270	2 100	-223	499	-858	-629	1 710		E
	N	-330	1 476	1 967	-288	1 009	-518	2 311	-318	492	-1 362	-640	1 684		S
D.4.2	A	-7 961	-15 128	-31 157	202	-13 740	-2 700	-4 860	-11 005	-12 593	-3 442	-8 464	2 776	D.4.2	A
	L	7 977	2 623	3 370	38	5 796	-898	-1 409	5 318	359	-1 973	2 760	1 722		E
	N	17	-12 506	-27 787	240	-7 943	-3 597	-6 269	-5 687	-12 234	-5 416	-5 704	4 498		S
D.4.3	A	-9 270	-7 187	-16 450	1 244	-930	-11 471	-5 345	-424	790	-2 611	-991	-3 940	D.4.3	A
	L	2 729	856	-8 577	-1 267	633	-790	-2 552	-2 809	-2 427	72	-901	229		E
	N	-6 541	-6 331	-25 028	-23	-297	-12 261	-7 896	-3 233	-1 637	-2 539	-1 892	-3 712		S
E.		928	-2 250	-5 324	-2 591	-1 779	-1 164	1 974	-4 255	-1 880	-6 496	-2 125	-916	E.	
E.1.1		-650	-1 486	-1 779	-415	-964	-553	-193	-629	-405	-165	72	185	E.1.1	
E.1.2		197	-23	-288	68	-44	-179	34	-57	-86	-186	282	177	E.1.2	
E.1.3		-314	480	384	113	114	102	107	192	-17	-33	78	80	E.1.3	
E.1.4		:	:	:	:	:	:	:	:	:	:	:	:	E.1.4	
E.1.5		145	774	3 285	50	-561	2 177	602	174	332	-3 196	1 115	-2 902	E.1.5	
E.1.6		1 550	-2 000	-6 929	-2 412	-325	-2 711	1 424	-3 938	-1 704	-2 916	-3 672	1 542	E.1.6	
E.1.7		0	5	3	5	0	0	0	3	0	0	0	2	E.1.7	
E.2.1		:	:	:	:	:	:	:	:	:	:	:	:	E.2.1	
E.2.2		:	:	:	:	:	:	:	:	:	:	:	:	E.2.2	
E.3		0	0	0	0	0	0	0	0	0	0	0	0	E.3	
F.		4 689	4 305	723	125	2 127	-673	1 786	-143	-247	-1 937	631	347	F.	

III - TABLES BY COUNTRY

III - TABLEAUX PAR PAYS

Current account

Balance courante

Ελλάδα

	1984	1985	1986	1985		1986				1987			
				III	IV	I	II	III	IV	I	II	III	
Mio ECU													
A. +	9037	9873	8166	2633	2174	1537	1958	2537	1965	:	:	:	A. +
-	13661	16776	12394	3799	3718	3046	3092	3038	2982	:	:	:	-
=	-4624	-6903	-4228	-1166	-1544	-1509	-1134	-501	-1017	:	:	:	=
A.1 +	5406	5971	4675	1314	1368	1084	1114	1133	1250	:	:	:	A.1 +
-	10613	13019	9275	2912	2821	2363	2303	2235	2200	:	:	:	-
=	-5207	-7047	-4600	-1597	-1453	-1279	-1189	-1102	-949	:	:	:	=
A.2 +	3631	3901	3490	1318	807	453	844	1404	715	:	:	:	A.2 +
-	3048	3757	3119	888	898	683	788	803	782	:	:	:	-
=	583	144	371	431	-91	-230	56	601	-67	:	:	:	=
A.2.1 +	469	366	267	110	96	38	93	67	63	:	:	:	A.2.1 +
-	642	814	580	196	182	157	132	148	134	:	:	:	-
=	-173	-448	-313	-86	-86	-119	-39	-82	-71	:	:	:	=
A.2.2 +	0	0	0	0	0	0	0	0	0	:	:	:	A.2.2 +
-	69	85	60	20	18	15	15	14	14	:	:	:	-
=	-69	-85	-60	-20	-18	-15	-15	-14	-14	:	:	:	=
A.2.3 +	1625	1974	1880	890	326	138	428	911	360	:	:	:	A.2.3 +
-	418	509	510	137	130	106	104	158	131	:	:	:	-
=	1207	1465	1370	753	196	32	323	753	229	:	:	:	=
A.2.4 +	168	170	83	43	34	26	13	23	22	:	:	:	A.2.4 +
-	1336	1715	1401	391	429	261	394	325	389	:	:	:	-
=	-1168	-1546	-1318	-348	-394	-235	-380	-303	-367	:	:	:	=
A.2.5 +	58	44	26	9	11	5	5	5	9	:	:	:	A.2.5 +
-	71	62	62	13	13	15	18	14	14	:	:	:	-
=	-13	-18	-37	-4	-1	-10	-13	-10	-5	:	:	:	=
A.2.6 +	57	45	39	13	14	10	16	10	3	:	:	:	A.2.6 +
-	144	168	147	34	29	40	34	46	26	:	:	:	-
=	-87	-123	-108	-21	-15	-30	-18	-37	-22	:	:	:	=
A.2.7 +	1254	1302	1196	253	325	237	289	390	257	:	:	:	A.2.7 +
-	368	403	359	96	97	90	92	96	74	:	:	:	-
=	886	899	837	157	228	147	197	293	182	:	:	:	=
B. +	2015	2315	2458	610	570	570	515	628	691	:	:	:	B. +
-	5	6	9	1	1	1	1	2	2	:	:	:	-
=	2010	2309	2449	609	569	569	513	626	689	:	:	:	=
B.1 +	1134	1113	1016	312	247	200	239	286	268	:	:	:	B.1 +
-	5	6	9	1	1	1	1	2	2	:	:	:	-
=	1129	1107	1007	310	245	199	237	284	266	:	:	:	=
B.2 +	881	1202	1442	298	324	370	276	342	423	:	:	:	B.2 +
-	0	0	0	0	0	0	0	0	0	:	:	:	-
=	881	1202	1442	298	324	370	276	342	423	:	:	:	=
C. +	11052	12187	10624	3243	2745	2107	2473	3165	2657	:	:	:	C. +
-	13666	16782	12403	3801	3719	3047	3093	3040	2984	:	:	:	-
=	-2614	-4594	-1779	-558	-975	-940	-620	125	-328	:	:	:	=

III - TABLES BY COUNTRY

III - TABLEAUX PAR PAYS

Capital account

Compte de capitaux

Ελλάδα

		1984	1985	1986	1985		1986				1987				
					III	IV	I	II	III	IV	I	II	III		
Mio ECU															
D.	A	0	0	0	0	0	0	0	0	0	:	:	:	D.	A
	L	3061	4465	2139	513	886	1005	595	171	345	:	:	:		E
	N	3061	4465	2139	513	886	1005	595	171	345	:	:	:		S
D.1	A	0	0	0	0	0	0	0	0	0	:	:	:	D.1	A
	L	599	622	487	170	124	90	120	144	123	:	:	:		E
	N	599	622	487	170	124	90	120	144	123	:	:	:		S
D.2	A	0	0	0	0	0	0	0	0	0	:	:	:	D.2	A
	L	0	0	0	0	0	0	0	0	0	:	:	:		E
	N	0	0	0	0	0	0	0	0	0	:	:	:		S
D.3	A	0	0	0	0	0	0	0	0	0	:	:	:	D.3	A
	L	1596	3272	1773	499	465	1014	180	410	151	:	:	:		E
	N	1596	3272	1773	499	465	1014	180	410	151	:	:	:		S
D.3.1	A	0	0	0	0	0	0	0	0	0	:	:	:	D.3.1	A
	L	467	1949	1485	162	327	978	143	372	-17	:	:	:		E
	N	467	1949	1485	162	327	978	143	372	-17	:	:	:		S
D.3.2	A	0	0	0	0	0	0	0	0	0	:	:	:	D.3.2	A
	L	-144	219	-95	7	-19	19	36	-126	-20	:	:	:		E
	N	-144	219	-95	7	-19	19	36	-126	-20	:	:	:		S
D.3.3	A	0	0	0	0	0	0	0	0	0	:	:	:	D.3.3	A
	L	1273	1104	384	330	157	17	1	164	188	:	:	:		E
	N	1273	1104	384	330	157	17	1	164	188	:	:	:		S
D.4	A	0	0	0	0	0	0	0	0	0	:	:	:	D.4	A
	L	865	571	-122	-156	297	-100	294	-382	71	:	:	:		E
	N	865	571	-122	-156	297	-100	294	-382	71	:	:	:		S
D.4.1	A	0	0	0	0	0	0	0	0	0	:	:	:	D.4.1	A
	L	415	380	-357	-206	393	-201	233	-391	12	:	:	:		E
	N	415	380	-357	-206	393	-201	233	-391	12	:	:	:		S
D.4.2	A	0	0	0	0	0	0	0	0	0	:	:	:	D.4.2	A
	L	415	109	294	89	-18	55	22	39	167	:	:	:		E
	N	415	109	294	89	-18	55	22	39	167	:	:	:		S
D.4.3	A	0	0	0	0	0	0	0	0	0	:	:	:	D.4.3	A
	L	35	82	-58	-39	-78	46	40	-31	-108	:	:	:		E
	N	35	82	-58	-39	-78	46	40	-31	-108	:	:	:		S
E.		-154	-710	-376	-3	-608	-66	65	-395	29	-165	-51	-1150	E.	
E.1.1		-10	-926	185	0	-828	186	1	-1	-1	:	:	:	E.1.1	
E.1.2		-1	1	0	0	1	0	-1	1	0	0	0	0	E.1.2	
E.1.3		6	8	6	1	3	0	2	2	2	0	0	0	E.1.3	
E.1.4		:	:	:	:	:	:	:	:	:	:	:	:	E.1.4	
E.1.5		:	:	:	:	:	:	:	:	:	:	:	:	E.1.5	
E.1.6		-149	206	-568	-4	216	-252	63	-398	28	-165	-51	-1150	E.1.6	
E.1.7		0	0	0	0	0	0	0	0	0	:	:	:	E.1.7	
E.2.1		0	0	0	0	0	0	0	0	0	0	0	0	E.2.1	
E.2.2		:	:	:	:	:	:	:	:	:	:	:	:	E.2.2	
E.3		0	0	0	0	0	0	0	0	0	0	0	0	E.3	
F.		-294	841	17	51	693	0	-40	102	-45	:	:	:	F.	

III - TABLES BY COUNTRY

III - TABLEAUX PAR PAYS

Current account

Balance courante

España

		1984	1985	1986	1985		1986				1987				
					III	IV	I	II	III	IV	I	II	III		
Mio ECU															
A.	+	45 287	53 422	47 887	12 987	12 874	10 370	12 050	12 380	12 122	:	:	:	A.	+
	-	44 134	51 108	44 753	10 928	12 378	10 040	11 457	10 204	12 139	:	:	:		-
	=	1 153	2 313	3 134	2 059	496	330	593	2 176	-17	:	:	:		=
A.1	+	27 938	32 841	27 589	6 876	8 419	6 402	7 284	6 032	7 324	:	:	:	A.1	+
	-	33 201	38 676	34 099	7 829	9 650	7 458	8 638	7 641	9 654	:	:	:		-
	=	-5 262	-5 836	-6 511	-953	-1 231	-1 056	-1 354	-1 609	-2 330	:	:	:		=
A.2	+	17 349	20 581	20 298	6 111	4 455	3 968	4 765	6 348	4 798	:	:	:	A.2	+
	-	10 934	12 432	10 654	3 099	2 728	2 582	2 818	2 563	2 486	:	:	:		-
	=	6 416	8 149	9 644	3 012	1 727	1 386	1 947	3 785	2 313	:	:	:		=
A.2.1	+	4 113	4 590	3 697	1 113	1 008	893	942	894	899	:	:	:	A.2.1	+
	-	2 687	2 742	2 282	676	603	524	601	523	590	:	:	:		-
	=	1 426	1 848	1 415	437	405	369	342	372	309	:	:	:		=
A.2.2	+	69	82	78	17	21	17	19	17	23	:	:	:	A.2.2	+
	-	165	153	179	31	39	38	47	38	52	:	:	:		-
	=	-96	-71	-101	-14	-18	-21	-28	-21	-29	:	:	:		=
A.2.3	+	9 529	11 285	12 427	3 857	2 358	2 040	2 854	4 419	2 847	:	:	:	A.2.3	+
	-	1 031	1 396	1 564	463	330	298	343	463	423	:	:	:		-
	=	8 499	9 890	10 864	3 393	2 028	1 742	2 512	3 956	2 424	:	:	:		=
A.2.4	+	1 678	2 364	1 547	545	463	407	429	360	323	:	:	:	A.2.4	+
	-	4 620	4 883	3 618	1 198	967	924	1 011	860	759	:	:	:		-
	=	-2 942	-2 518	-2 072	-653	-504	-518	-583	-500	-436	:	:	:		=
A.2.5	+	159	173	185	72	11	33	56	80	14	:	:	:	A.2.5	+
	-	4	4	6	1	1	1	2	1	1	:	:	:		-
	=	155	168	179	71	10	32	53	78	13	:	:	:		=
A.2.6	+	151	119	118	29	28	24	29	31	31	:	:	:	A.2.6	+
	-	286	529	558	120	129	191	137	110	109	:	:	:		-
	=	-135	-410	-440	-92	-101	-167	-108	-80	-78	:	:	:		=
A.2.7	+	1 649	1 968	2 246	479	566	554	436	548	660	:	:	:	A.2.7	+
	-	2 140	2 726	2 447	609	659	605	677	568	551	:	:	:		-
	=	-491	-758	-201	-130	-92	-51	-241	-20	109	:	:	:		=
B.	+	1 887	2 480	2 946	589	750	568	682	692	940	:	:	:	B.	+
	-	541	942	1 811	132	147	365	335	374	693	:	:	:		-
	=	1 346	1 538	1 135	457	603	202	346	318	248	:	:	:		=
B.1	+	1 860	2 385	2 030	568	726	547	437	486	522	:	:	:	B.1	+
	-	396	468	481	106	102	100	101	108	163	:	:	:		-
	=	1 464	1 917	1 549	462	623	447	337	378	359	:	:	:		=
B.2	+	28	95	916	21	24	21	245	207	418	:	:	:	B.2	+
	-	145	474	1 330	26	44	265	235	266	530	:	:	:		-
	=	-117	-379	-414	-5	-20	-245	10	-59	-112	:	:	:		=
C.	+	47 175	55 902	50 833	13 576	13 623	10 938	12 732	13 073	13 062	:	:	:	C.	+
	-	44 675	52 050	46 564	11 060	12 525	10 406	11 792	10 579	12 832	:	:	:		-
	=	2 499	3 852	4 269	2 516	1 099	532	940	2 494	230	:	:	:		=

III - TABLES BY COUNTRY

III - TABLEAUX PAR PAYS

Capital account

Compte de capitaux

España

		1984	1985	1986	1985		1986				1987				
					III	IV	I	II	III	IV	I	II	III		
Mio ECU															
D.	A	-1 279	-2 592	-1 228	-1 007	-980	-191	-926	48	-146	:	:	:	D.	A
	L	7 299	-1 727	-535	-285	-1 238	-281	-1 043	562	208	:	:	:		E
	N	6 019	-4 318	-1 762	-1 292	-2 217	-473	-1 969	609	62	:	:	:		S
D.1	A	-307	-351	-391	-93	-54	-95	-86	-100	-103	:	:	:	D.1	A
	L	2 183	2 715	3 573	707	771	680	1 091	715	1 013	:	:	:		E
	N	1 876	2 364	3 182	614	717	585	1 005	615	910	:	:	:		S
D.2	A	-216	-352	-479	-37	-166	-88	-62	-45	-271	:	:	:	D.2	A
	L	281	677	1 744	198	193	391	474	374	472	:	:	:		E
	N	66	325	1 265	161	28	303	412	329	201	:	:	:		S
D.3	A	-530	-653	-180	-67	-491	74	48	-97	-193	:	:	:	D.3	A
	L	2 542	-3 874	-5 969	-797	-1 317	-1 324	-2 121	-1 456	-973	:	:	:		E
	N	2 012	-4 528	-6 149	-864	-1 808	-1 250	-2 072	-1 553	-1 166	:	:	:		S
D.3.1	A	-188	-194	-335	-20	-61	-82	-74	-24	-145	:	:	:	D.3.1	A
	L	804	134	-1 879	110	-173	150	-440	-1 112	-426	:	:	:		E
	N	616	-59	-2 214	90	-234	68	-513	-1 135	-572	:	:	:		S
D.3.2	A	0	123	-94	29	28	102	23	-145	-66	:	:	:	D.3.2	A
	L	0	0	0	0	0	0	0	0	0	:	:	:		E
	N	0	123	-94	29	28	102	23	-145	-66	:	:	:		S
D.3.3	A	-342	-583	248	-76	-458	54	99	71	19	:	:	:	D.3.3	A
	L	1 739	-4 009	-4 090	-907	-1 144	-1 474	-1 681	-344	-546	:	:	:		E
	N	1 397	-4 591	-3 841	-983	-1 602	-1 420	-1 582	-273	-528	:	:	:		S
D.4	A	-227	-1 236	-178	-810	-269	-83	-827	290	421	:	:	:	D.4	A
	L	2 292	-1 244	117	-393	-885	-28	-487	929	-304	:	:	:		E
	N	2 065	-2 480	-61	-1 203	-1 154	-111	-1 314	1 219	116	:	:	:		S
D.4.1	A	0	-171	-7	-39	-56	2	0	-18	9	:	:	:	D.4.1	A
	L	-3	-1	-171	10	-4	-93	4	-21	-57	:	:	:		E
	N	-3	-173	-178	-29	-59	-90	4	-39	-48	:	:	:		S
D.4.2	A	-96	-795	-114	-711	-133	-89	-780	330	401	:	:	:	D.4.2	A
	L	1 529	-1 834	-90	-402	-862	166	-544	595	-304	:	:	:		E
	N	1 433	-2 629	-205	-1 113	-995	77	-1 324	925	96	:	:	:		S
D.4.3	A	-131	-270	-56	-60	-81	4	-47	-23	10	:	:	:	D.4.3	A
	L	766	591	378	-1	-19	-101	53	355	57	:	:	:		E
	N	635	321	322	-62	-100	-97	6	333	67	:	:	:		S
E.		-5 917	3 085	-2 377	-810	2 061	-616	1 035	-2 746	12	-30	-3 922	-4 947	E.	
E.1.1		-6	-10	-44	0	-9	-9	-4	-10	-21	:	:	:	E.1.1	
E.1.2		-112	-141	-121	-14	-46	-35	-18	-20	-44	-17	-36	-15	E.1.2	
E.1.3		-53	-8	-66	-3	-8	-17	-7	-7	-33	-17	-97	-1	E.1.3	
E.1.4		:	:	:	:	:	:	:	:	:	:	:	:	E.1.4	
E.1.5		:	:	:	:	:	:	:	:	:	:	:	:	E.1.5	
E.1.6		-5 746	3 245	-2 147	-793	2 123	-555	1 065	-2 709	109	3	-3 789	-4 931	E.1.6	
E.1.7		0	0	0	0	0	0	0	0	0	:	:	:	E.1.7	
E.2.1		0	0	0	0	0	0	0	0	0	0	0	0	E.2.1	
E.2.2		:	:	:	:	:	:	:	:	:	:	:	:	E.2.2	
E.3		0	0	0	0	0	0	0	0	0	0	0	0	E.3	
F.		-2 599	-2 617	-132	-414	-937	553	-5	-360	-298	:	:	:	F.	

III - TABLES BY COUNTRY

III - TABLEAUX PAR PAYS

Current account

Balance courante

France

	1984	1985	1986	1985		1986				1987			
				III	IV	I	II	III	IV	I	II	III	
Mio ECU													
A. +	208 862	225 355	205 401	52 584	57 583	53 186	52 532	47 719	51 965	47 878	50 280	49 286	A. +
-	206 238	222 329	198 069	51 942	55 429	52 445	50 408	46 250	48 966	49 033	50 476	48 910	-
=	2 624	3 027	7 331	642	2 155	740	2 124	1 469	2 998	-1 154	-196	376	=
A.1 +	117 153	125 855	120 110	28 422	33 180	31 039	30 739	27 277	31 055	28 995	29 640	28 328	A.1 +
-	122 916	132 995	122 613	30 020	34 321	32 339	31 779	27 771	30 723	31 797	32 255	29 887	-
=	-5 763	-7 141	-2 503	-1 598	-1 141	-1 300	-1 041	-494	332	-2 802	-2 615	-1 559	=
A.2 +	91 710	99 501	85 290	24 162	24 404	22 147	21 793	20 441	20 910	18 883	20 640	20 957	A.2 +
-	83 322	89 333	75 456	21 922	21 108	20 106	18 629	18 478	18 243	17 235	18 221	19 023	-
=	8 387	10 167	9 834	2 240	3 296	2 041	3 164	1 963	2 666	1 648	2 419	1 935	=
A.2.1 +	11 221	11 914	10 759	3 038	2 972	2 700	2 790	2 608	2 662	2 341	2 530	2 671	A.2.1 +
-	12 848	12 645	11 580	2 980	3 108	2 968	2 927	2 778	2 906	2 655	2 832	2 557	-
=	-1 627	-731	-821	58	-135	-268	-137	-171	-245	-314	-302	114	=
A.2.2 +	:	:	:	:	:	:	:	:	:	:	:	:	A.2.2 +
-	:	:	:	:	:	:	:	:	:	:	:	:	-
=	:	:	:	:	:	:	:	:	:	:	:	:	=
A.2.3 +	9 665	10 495	9 886	3 447	2 270	1 852	2 624	3 333	2 077	1 816	2 707	3 366	A.2.3 +
-	5 432	6 023	6 622	2 193	1 318	1 268	1 485	2 359	1 510	1 454	1 715	2 619	-
=	4 233	4 472	3 264	1 254	952	584	1 140	973	567	362	992	746	=
A.2.4 +	23 211	25 383	21 173	5 946	5 830	5 500	5 672	4 999	5 002	4 640	5 081	5 159	A.2.4 +
-	25 149	27 434	22 780	6 670	6 091	5 893	5 816	5 738	5 332	4 827	5 275	5 857	-
=	-1 938	-2 051	-1 607	-724	-261	-393	-144	-739	-331	-187	-194	-698	=
A.2.5 +	1 671	2 078	2 316	454	578	519	669	521	607	544	528	664	A.2.5 +
-	2 562	2 996	2 946	768	785	742	734	697	773	728	679	742	-
=	-890	-919	-630	-313	-207	-222	-66	-176	-166	-184	-151	-78	=
A.2.6 +	2 182	2 374	2 383	463	782	530	620	514	718	482	534	536	A.2.6 +
-	2 484	2 497	1 845	643	483	486	454	500	405	422	370	408	-
=	-302	-122	539	-180	299	45	167	15	313	60	163	128	=
A.2.7 +	43 758	47 256	38 774	10 815	11 971	11 046	9 418	8 467	9 844	9 060	9 259	8 562	A.2.7 +
-	34 847	37 739	29 685	8 669	9 323	8 750	7 213	6 406	7 316	7 149	7 349	6 839	-
=	8 912	9 518	9 089	2 145	2 648	2 296	2 204	2 061	2 528	1 911	1 910	1 722	=
B. +	6 362	7 651	8 525	1 917	2 346	2 188	1 903	2 266	2 169	2 042	2 790	2 178	B. +
-	10 036	11 127	12 916	2 719	3 074	3 369	3 023	3 037	3 487	2 649	3 117	3 373	-
=	-3 674	-3 476	-4 391	-802	-728	-1 181	-1 120	-772	-1 318	-607	-328	-1 194	=
B.1 +	1 985	1 922	2 098	474	506	496	546	520	536	451	510	504	B.1 +
-	3 266	3 634	3 587	1 044	921	896	858	933	899	867	833	903	-
=	-1 281	-1 712	-1 489	-570	-415	-400	-312	-413	-363	-416	-324	-399	=
B.2 +	4 377	5 730	6 426	1 443	1 840	1 691	1 356	1 746	1 633	1 591	2 280	1 674	B.2 +
-	6 770	7 494	9 329	1 675	2 152	2 473	2 164	2 104	2 588	1 782	2 284	2 470	-
=	-2 393	-1 764	-2 902	-233	-312	-781	-808	-358	-955	-191	-4	-796	=
C. +	215 224	233 007	213 925	54 501	59 929	55 373	54 434	49 984	54 133	49 921	53 070	51 464	C. +
-	216 274	233 456	210 985	54 662	58 502	55 814	53 431	49 287	52 453	51 682	53 593	52 282	-
=	-1 049	-449	2 940	-160	1 427	-441	1 004	698	1 680	-1 761	-524	-818	=

III - TABLES BY COUNTRY

III - TABLEAUX PAR PAYS

Capital account

Compte de capitaux

France

		1984	1985	1986	1985		1986				1987				
					III	IV	I	II	III	IV	I	II	III		
Mio ECU															
D.	A	-20 057	-13 006	-17 432	2 390	-11 868	2 774	108	-2 542	-17 771	-7 308	-14 739	-9 177	D.	A
	L	23 964	16 795	15 573	-2 904	11 063	-1 491	5 342	275	11 448	8 256	14 526	8 850		E
	N	3 908	3 789	-1 859	-615	-805	1 282	5 449	-2 268	-6 323	948	-213	-326		S
D.1	A	-2 706	-2 944	-5 324	-794	-802	-931	-730	-815	-2 849	-1 153	-1 563	-1 145	D.1	A
	L	2 798	2 923	2 792	578	802	356	695	714	1 027	749	781	605		E
	N	91	-21	-2 532	-216	0	-575	-35	-101	-1 822	-404	-782	-540		S
D.2	A	-589	-3 238	-6 112	-1 502	-519	-1 507	-2 275	-1 360	-970	-2 471	-848	-478	D.2	A
	L	9 617	11 733	7 942	2 036	3 674	1 384	2 647	1 756	2 156	3 639	1 966	939		E
	N	9 027	8 495	1 830	533	3 155	-123	371	395	1 186	1 168	1 118	461		S
D.3	A	-4 474	-1 930	-2 954	205	-1 055	-255	-1 162	-576	-961	126	-359	-1 182	D.3	A
	L	1 768	-2 209	-3 910	-819	459	307	-936	-2 886	-394	198	1 165	2 026		E
	N	-2 706	-4 140	-6 863	-614	-596	52	-2 097	-3 463	-1 355	324	805	844		S
D.3.1	A	-1 893	-2 016	-2 244	-277	-819	-474	-365	-660	-745	-498	-637	-912	D.3.1	A
	L	-412	-2 972	-4 194	-1 604	-549	-29	-1 015	-2 225	-925	-14	-247	-381		E
	N	-2 305	-4 988	-6 438	-1 881	-1 368	-504	-1 379	-2 885	-1 670	-511	-884	-1 293		S
D.3.2	A	90	1 484	-1 054	861	74	62	-647	-358	-111	541	-329	-784	D.3.2	A
	L	369	947	1 868	777	583	588	149	127	1 003	14	2 015	2 105		E
	N	460	2 431	814	1 638	657	651	-498	-230	892	554	1 685	1 321		S
D.3.3	A	-2 672	-1 398	344	-379	-310	157	-150	441	-105	83	607	514	D.3.3	A
	L	1 811	-185	-1 584	8	425	-253	-70	-788	-472	198	-603	301		E
	N	-861	-1 583	-1 240	-371	115	-95	-220	-347	-577	281	4	815		S
D.4	A	-12 287	-4 893	-3 041	4 481	-9 491	5 466	4 274	209	-12 991	-3 809	-11 969	-6 371	D.4	A
	L	9 782	4 348	8 748	-4 699	6 128	-3 538	2 935	692	8 659	3 668	10 614	5 280		E
	N	-2 505	-645	5 707	-217	-3 364	1 929	7 210	900	-4 332	-141	-1 355	-1 091		S
D.4.1	A	8	133	-45	-33	-141	195	72	-261	-51	-292	-474	-239	D.4.1	A
	L	-234	495	72	-414	294	188	499	-781	166	-390	300	-129		E
	N	-225	628	27	-447	153	383	571	-1 042	115	-683	-174	-368		S
D.4.2	A	-9 680	-6 943	-6 960	2 034	-7 710	5 152	2 503	-1 394	-13 221	-4 134	-12 045	-7 104	D.4.2	A
	L	9 236	3 184	10 045	-3 286	4 675	-1 979	2 665	2 502	6 856	3 459	9 624	6 418		E
	N	-444	-3 758	3 084	-1 252	-3 034	3 173	5 168	1 108	-6 364	-675	-2 420	-686		S
D.4.3	A	-2 615	1 916	3 963	2 480	-1 641	119	1 699	1 864	281	618	550	973	D.4.3	A
	L	779	669	-1 368	-999	1 158	-1 747	-228	-1 029	1 636	600	690	-1 009		E
	N	-1 836	2 585	2 596	1 481	-482	-1 628	1 471	835	1 917	1 217	1 240	-37		S
E.		-3 706	-3 636	-1 729	541	-1 023	-363	-7 322	1 809	4 148	1 524	-1 223	1 191	E.	
E.1.1		:	:	:	:	:	:	:	:	:	:	:	:	E.1.1	
E.1.2		-213	-308	-277	3	-176	-28	14	-81	-182	212	-108	-91	E.1.2	
E.1.3		0	58	-205	22	-4	9	-67	-43	-104	25	-31	28	E.1.3	
E.1.4		936	0	21	0	0	0	-1 107	1 128	0	1 735	-1 725	0	E.1.4	
E.1.5		:	:	:	:	:	:	:	:	:	:	:	:	E.1.5	
E.1.6		-4 429	-3 386	-1 269	516	-843	-345	-6 163	805	4 434	-448	641	1 254	E.1.6	
E.1.7		:	:	:	:	:	:	:	:	:	:	:	:	E.1.7	
E.2.1		:	:	:	:	:	:	:	:	:	:	:	:	E.2.1	
E.2.2		:	:	:	:	:	:	:	:	:	:	:	:	E.2.2	
E.3		0	0	0	0	0	0	0	0	0	0	0	0	E.3	
F.		848	296	647	134	402	-478	869	-239	494	-711	1 960	-47	F.	

III - TABLES BY COUNTRY

III - TABLEAUX PAR PAYS

Current account

Balance courante

Ireland

	1984	1985	1986	1985		1986				1987			
				III	IV	I	II	III	IV	I	II	III	
Mio ECU													
A. +	14 330	16 037	14 985	4 143	3 832	3 708	3 911	3 660	3 723	3 477	4 118	:	A. +
-	16 687	18 277	16 906	4 473	4 519	4 263	4 253	3 991	4 408	4 035	4 189	:	-
=	-2 357	-2 240	-1 921	-329	-688	-555	-342	-331	-685	-558	-71	:	=
A.1 +	11 979	13 321	12 511	3 250	3 260	3 172	3 282	2 895	3 177	2 952	3 491	:	A.1 +
-	12 250	13 105	11 746	3 067	3 253	3 047	3 026	2 654	3 032	2 856	2 926	:	-
=	-271	217	765	183	7	124	255	242	145	96	564	:	=
A.2 +	2 351	2 715	2 474	893	572	536	629	765	545	525	628	:	A.2 +
-	4 437	5 172	5 160	1 406	1 266	1 215	1 227	1 338	1 376	1 178	1 263	:	-
=	-2 086	-2 457	-2 686	-512	-695	-680	-597	-573	-830	-653	-635	:	=
A.2.1 +	690	775	710	247	174	157	183	207	163	148	175	:	A.2.1 +
-	373	407	364	105	104	95	95	83	92	89	91	:	-
=	317	368	346	142	70	62	89	124	72	59	84	:	=
A.2.2 +	:	:	0	:	:	0	0	0	0	0	0	:	A.2.2 +
-	:	:	0	:	:	0	0	0	0	0	0	:	-
=	:	:	0	:	:	0	0	0	0	0	0	:	=
A.2.3 +	609	724	669	342	113	90	169	293	116	99	175	:	A.2.3 +
-	521	558	678	223	112	97	182	266	132	93	178	:	-
=	88	166	-8	119	1	-7	-13	27	-16	6	-3	:	=
A.2.4 +	755	898	774	223	203	204	193	188	190	181	182	:	A.2.4 +
-	3 168	3 814	3 675	981	929	916	847	867	1 041	830	874	:	-
=	-2 413	-2 917	-2 901	-758	-726	-712	-653	-679	-851	-649	-692	:	=
A.2.5 +	:	:	0	:	:	0	0	0	0	0	0	:	A.2.5 +
-	:	:	0	:	:	0	0	0	0	0	0	:	-
=	:	:	0	:	:	0	0	0	0	0	0	:	=
A.2.6 +	91	101	90	25	25	24	23	23	21	21	21	:	A.2.6 +
-	26	28	27	7	7	7	7	7	7	6	6	:	-
=	65	73	63	18	18	17	16	16	14	14	14	:	=
A.2.7 +	207	218	230	56	56	62	61	54	55	76	75	:	A.2.7 +
-	349	365	416	89	115	101	96	114	105	160	113	:	-
=	-142	-147	-185	-34	-59	-39	-35	-60	-50	-84	-39	:	=
B. +	1 485	1 881	1 873	554	481	406	500	458	509	403	541	:	B. +
-	351	408	399	92	129	101	104	102	93	105	97	:	-
=	1 134	1 472	1 474	462	352	305	395	356	416	298	445	:	=
B.1 +	77	85	82	22	22	21	21	20	20	19	19	:	B.1 +
-	3	6	3	1	1	1	0	1	0	0	0	:	-
=	74	80	79	21	21	20	21	19	20	19	19	:	=
B.2 +	1 408	1 795	1 791	532	458	385	478	438	489	383	522	:	B.2 +
-	349	403	397	91	127	99	104	101	93	105	97	:	-
=	1 059	1 393	1 395	441	331	285	374	337	396	279	425	:	=
C. +	15 815	17 917	16 858	4 697	4 312	4 113	4 411	4 119	4 231	3 880	4 660	:	C. +
-	17 039	18 685	17 305	4 565	4 648	4 364	4 357	4 093	4 501	4 140	4 286	:	-
=	-1 223	-768	-447	133	-336	-250	54	26	-269	-259	374	:	=

III - TABLES BY COUNTRY

III - TABLEAUX PAR PAYS

Capital account

Compte de capitaux

Ireland

		1984	1985	1986	1985		1986				1987				
					III	IV	I	II	III	IV	I	II	III		
Mio ECU															
D.	A	-788	144	-260	114	-27	-305	48	-294	277	-146	-825	:	D.	A
	L	2445	1780	2743	-282	-11	1554	404	393	422	813	978	:		E
	N	1657	1924	2483	-168	-38	1249	452	98	700	667	153	:		S
D.1	A	0	0	0	0	0	0	0	0	0	0	0	:	D.1	A
	L	152	210	164	42	84	42	42	40	39	39	39	:		E
	N	152	210	164	42	84	42	42	40	39	39	39	:		S
D.2	A	-107	-122	-120	-36	-62	-20	-4	-36	-58	-39	-44	:	D.2	A
	L	1597	1559	2052	276	-20	463	364	895	327	325	211	:		E
	N	1489	1437	1932	240	-81	443	360	859	269	287	168	:		S
D.3	A	-81	6	65	60	18	-49	31	101	-18	-1	-125	:	D.3	A
	L	-420	-119	-417	-352	-153	410	-168	-495	-146	460	186	:		E
	N	-501	-113	-352	-292	-134	361	-137	-394	-165	458	61	:		S
D.3.1	A	0	0	0	0	0	0	0	0	0	0	0	:	D.3.1	A
	L	-420	-119	-417	-352	-153	410	-168	-495	-146	460	186	:		E
	N	-420	-119	-417	-352	-153	410	-168	-495	-146	460	186	:		S
D.3.2	A	:	:	0	:	:	0	0	0	0	0	0	:	D.3.2	A
	L	:	:	0	:	:	0	0	0	0	0	0	:		E
	N	:	:	0	:	:	0	0	0	0	0	0	:		S
D.3.3	A	-81	6	65	60	18	-49	31	101	-18	-1	-125	:	D.3.3	A
	L	0	0	0	0	0	0	0	0	0	0	0	:		E
	N	-81	6	65	60	18	-49	31	101	-18	-1	-125	:		S
D.4	A	-599	260	-206	91	17	-236	21	-359	353	-106	-656	:	D.4	A
	L	1117	130	945	-248	77	639	165	-48	203	-10	542	:		E
	N	518	390	739	-158	94	403	186	-407	556	-116	-113	:		S
D.4.1	A	:	:	0	:	:	0	0	0	0	0	0	:	D.4.1	A
	L	:	:	0	:	:	0	0	0	0	0	0	:		E
	N	:	:	0	:	:	0	0	0	0	0	0	:		S
D.4.2	A	-599	260	-206	91	17	-236	21	-359	353	-106	-656	:	D.4.2	A
	L	1117	130	945	-248	77	639	165	-48	203	-10	542	:		E
	N	518	390	739	-158	94	403	186	-407	556	-116	-113	:		S
D.4.3	A	:	:	0	:	:	0	0	0	0	:	:	:	D.4.3	A
	L	:	:	0	:	:	0	0	0	0	:	:	:		E
	N	:	:	0	:	:	0	0	0	0	:	:	:		S
E.		44	-274	98	154	999	45	-112	234	-72	-116	-232	:	E.	
E.1.1		7	17	3	6	8	7	-1	7	-9	0	-3	:	E.1.1	
E.1.2		-33	13	-16	20	-3	-4	-4	-5	-3	-3	-6	:	E.1.2	
E.1.3		-11	7	-12	1	-1	1	-4	-1	-8	-1	-6	:	E.1.3	
E.1.4		:	:	0	:	:	0	0	0	0	0	0	:	E.1.4	
E.1.5		129	-166	56	-85	-15	138	-83	-97	95	143	-50	:	E.1.5	
E.1.6		-212	-109	60	219	1044	-88	3	339	-192	-256	-170	:	E.1.6	
E.1.7		:	:	0	:	:	0	0	0	0	0	0	:	E.1.7	
E.2.1		:	:	0	:	:	0	0	0	0	0	0	:	E.2.1	
E.2.2		:	:	0	:	:	0	0	0	0	0	0	:	E.2.2	
E.3		164	-35	8	-7	-34	-10	-21	-8	44	0	4	:	E.3	
F.		-467	-881	-2134	-119	-623	-1043	-394	-358	-358	-289	-296	:	F.	

III - TABLES BY COUNTRY

Current account

III - TABLEAUX PAR PAYS

Balance courante

Italia

	1984	1985	1986	1985		1986				1987					
				III	IV	I	II	III	IV	I	II	III			
Mio ECU															
A.	+	127 099	135 620	130 541	32 678	34 401	30 856	33 269	32 690	33 726	29 849	32 650	35 161	A.	+
	-	132 017	142 033	125 792	32 240	35 585	33 811	32 075	27 951	31 955	32 151	33 234	32 495		-
	=	-4 918	-6 414	4 748	438	-1 184	-2 954	1 194	4 738	1 770	-2 302	-583	2 667		=
A.1	+	93 838	99 919	98 652	23 337	25 200	24 113	24 858	23 598	26 084	23 308	23 656	25 458	A.1	+
	-	101 259	108 289	94 100	24 262	26 787	25 735	24 050	20 434	23 881	24 363	25 337	23 422		-
	=	-7 422	-8 370	4 553	-925	-1 587	-1 621	808	3 164	2 202	-1 055	-1 682	2 035		=
A.2	+	33 262	35 701	31 888	9 341	9 201	6 743	8 411	9 092	7 642	6 541	8 995	9 704	A.2	+
	-	30 758	33 744	31 692	7 978	8 798	8 076	8 025	7 517	8 074	7 788	7 897	9 072		-
	=	2 504	1 956	196	1 363	402	-1 333	386	1 575	-432	-1 247	1 098	631		=
A.2.1	+	5 871	6 553	5 345	1 594	1 719	1 299	1 319	1 337	1 390	1 195	1 346	1 490	A.2.1	+
	-	7 456	8 155	6 668	1 891	2 147	1 706	1 668	1 592	1 702	1 568	1 617	1 840		-
	=	-1 585	-1 602	-1 323	-297	-429	-407	-350	-254	-312	-373	-270	-350		=
A.2.2	+	83	97	85	22	23	22	22	19	23	22	21	20	A.2.2	+
	-	105	121	103	27	30	28	25	22	28	27	27	25		-
	=	-22	-24	-17	-5	-7	-5	-3	-3	-5	-5	-5	-5		=
A.2.3	+	10 931	10 965	10 057	4 116	2 140	1 423	2 708	3 922	2 003	1 396	3 062	4 107	A.2.3	+
	-	2 669	2 470	2 929	933	492	520	638	1 148	623	687	807	1 530		-
	=	8 262	8 495	7 127	3 183	1 648	904	2 070	2 774	1 379	709	2 255	2 577		=
A.2.4	+	6 129	6 699	5 555	985	2 239	1 477	1 660	1 065	1 353	1 218	1 538	1 019	A.2.4	+
	-	11 092	11 963	11 488	2 564	3 053	3 081	3 250	2 381	2 776	2 777	3 068	2 519		-
	=	-4 963	-5 264	-5 932	-1 579	-814	-1 604	-1 590	-1 315	-1 423	-1 559	-1 530	-1 500		=
A.2.5	+	2 254	2 320	2 312	621	554	523	591	594	604	473	522	507	A.2.5	+
	-	413	502	506	123	147	114	127	125	139	124	145	145		-
	=	1 841	1 818	1 806	498	408	409	463	469	465	349	377	363		=
A.2.6	+	199	182	223	46	38	61	75	40	47	73	106	90	A.2.6	+
	-	436	532	376	131	156	75	130	88	83	155	104	123		-
	=	-237	-350	-154	-85	-118	-14	-56	-48	-36	-82	1	-33		=
A.2.7	+	7 793	8 885	8 312	1 957	2 488	1 938	2 037	2 114	2 223	2 164	2 399	2 470	A.2.7	+
	-	8 587	10 001	9 623	2 309	2 773	2 552	2 186	2 161	2 723	2 450	2 129	2 890		-
	=	-793	-1 116	-1 311	-352	-285	-614	-149	-47	-500	-285	270	-420		=
B.	+	7 099	6 928	6 429	1 416	1 460	1 694	1 579	1 715	1 440	2 439	2 141	1 584	B.	+
	-	5 182	5 420	8 004	1 549	1 099	2 120	1 967	1 881	2 036	2 602	2 344	1 783		-
	=	1 916	1 508	-1 576	-132	361	-426	-388	-166	-595	-163	-203	-198		=
B.1	+	2 342	2 393	2 229	630	582	528	537	598	565	506	521	587	B.1	+
	-	492	645	737	192	189	226	136	135	240	312	153	178		-
	=	1 850	1 748	1 492	438	393	302	402	463	325	194	368	409		=
B.2	+	4 757	4 535	4 200	786	878	1 166	1 041	1 117	875	1 933	1 620	998	B.2	+
	-	4 691	4 775	7 267	1 356	910	1 894	1 832	1 745	1 796	2 290	2 191	1 605		-
	=	66	-240	-3 067	-570	-32	-728	-790	-628	-921	-357	-571	-607		=
C.	+	134 198	142 548	136 969	34 094	35 860	32 551	34 848	34 405	35 166	32 288	34 792	36 746	C.	+
	-	137 200	147 454	133 796	33 788	36 684	35 931	34 042	29 832	33 991	34 753	35 578	34 277		-
	=	-3 002	-4 906	3 173	306	-824	-3 381	806	4 573	1 175	-2 465	-786	2 468		=

III - TABLES BY COUNTRY

III - TABLEAUX PAR PAYS

Capital account

Compte de capitaux

Italia

		1984	1985	1986	1985		1986				1987				
					III	IV	I	II	III	IV	I	II	III		
Mio ECU															
D.	A	-17 476	-9 883	-5 007	6 328	-13 458	11 438	-4 602	1 201	-13 046	2 576	-6 455	-2 407	D.	A
	L	20 973	11 086	5 918	-7 669	8 659	-6 979	7 634	-6 127	11 391	4 070	6 239	-1 277		E
	N	3 497	1 203	911	-1 341	-4 799	4 459	3 032	-4 926	-1 655	6 646	-216	-3 684		S
D.1	A	-2 536	-2 373	-2 719	-520	-1 069	-342	-815	-629	-932	-951	-1 019	-2 039	D.1	A
	L	1 641	1 331	-136	290	266	480	948	-846	-718	977	-739	-1 007		E
	N	-896	-1 042	-2 855	-231	-802	138	133	-1 475	-1 650	27	-1 759	-3 046		S
D.2	A	-262	-951	-2 255	-147	-631	-421	-516	-1 307	-10	0	0	0	D.2	A
	L	387	1 503	734	175	-274	-673	2 295	-357	-532	0	0	0		E
	N	125	553	-1 521	28	-905	-1 094	1 779	-1 664	-542	0	0	0		S
D.3	A	-303	-867	-1 303	-17	-698	-182	-529	84	-676	-378	-486	-180	D.3	A
	L	2 964	4 713	3 466	1 350	1 062	451	783	469	1 762	3 038	713	1 957		E
	N	2 661	3 845	2 163	1 333	364	269	255	553	1 086	2 660	227	1 778		S
D.3.1	A	-871	-998	-892	-28	-446	-42	-592	-97	-161	-34	-385	-107	D.3.1	A
	L	4 104	3 979	2 703	1 228	1 346	331	447	459	1 465	675	486	1 567		E
	N	3 233	2 981	1 811	1 201	900	289	-145	362	1 305	641	101	1 461		S
D.3.2	A	:	:	:	:	:	:	:	:	:	:	:	:	D.3.2	A
	L	:	:	:	:	:	:	:	:	:	:	:	:		E
	N	:	:	:	:	:	:	:	:	:	:	:	:		S
D.3.3	A	568	130	-411	11	-252	-140	64	181	-515	-344	-100	-73	D.3.3	A
	L	-1 140	734	762	121	-284	120	336	10	297	2 363	226	390		E
	N	-572	864	352	132	-536	-20	400	190	-218	2 019	126	317		S
D.4	A	-14 375	-5 691	1 269	7 012	-11 060	12 384	-2 742	3 054	-11 427	3 905	-4 950	-188	D.4	A
	L	15 982	3 539	1 855	-9 483	7 605	-7 237	3 608	-5 394	10 879	54	6 266	-2 227		E
	N	1 607	-2 152	3 124	-2 471	-3 455	5 147	865	-2 340	-548	3 959	1 316	-2 416		S
D.4.1	A	:	:	:	:	:	:	:	:	:	:	:	:	D.4.1	A
	L	-265	228	215	50	161	-54	96	91	82	-108	-30	-6		E
	N	-265	228	215	50	161	-54	96	91	82	-108	-30	-6		S
D.4.2	A	-10 337	-5 731	1 652	5 409	-10 206	11 180	-2 456	2 227	-9 298	4 265	-4 322	1 509	D.4.2	A
	L	14 053	2 282	2 719	-8 442	6 863	-7 393	3 677	-3 850	10 285	-2 039	4 935	-3 015		E
	N	3 716	-3 448	4 372	-3 033	-3 343	3 787	1 221	-1 623	987	2 226	613	-1 506		S
D.4.3	A	-4 038	39	-384	1 602	-854	1 204	-286	827	-2 129	-360	-628	-1 698	D.4.3	A
	L	2 194	1 029	-1 080	-1 090	580	209	-166	-1 634	512	2 202	1 361	794		E
	N	-1 844	1 069	-1 463	512	-274	1 413	-452	-807	-1 617	1 842	733	-904		S
E.		-3 495	9 083	-2 563	2 056	5 848	803	-4 371	1 214	-209	-3 470	1 953	1 331	E.	
E.1.1		-273	-403	-737	-266	-261	-497	37	-342	66	7	177	224	E.1.1	
E.1.2		-100	270	-212	-63	532	-49	-7	-34	-123	-18	-23	-78	E.1.2	
E.1.3		-171	51	24	20	26	53	0	-2	-27	11	-19	-13	E.1.3	
E.1.4		:	:	:	:	:	:	:	:	:	:	:	:	E.1.4	
E.1.5		143	4 057	-2 281	55	3 601	-1 225	-1 231	160	14	71	-341	3 554	E.1.5	
E.1.6		-3 095	5 108	643	2 309	1 950	2 521	-3 171	1 432	-139	-3 541	2 160	-2 356	E.1.6	
E.1.7		0	0	0	0	0	0	0	0	0	0	0	0	E.1.7	
E.2.1		0	0	0	0	0	0	0	0	0	0	0	0	E.2.1	
E.2.2		:	:	:	:	:	:	:	:	:	:	:	:	E.2.2	
E.3		0	0	0	0	0	0	0	0	0	0	0	0	E.3	
F.		3 000	-5 381	-1 520	-1 021	-226	-1 881	533	-860	688	-711	-950	-115	F.	

III - TABLES BY COUNTRY

Current account

III - TABLEAUX PAR PAYS

Balance courante

Nederland

	1984	1985	1986	1985		1986				1987			
				III	IV	I	II	III	IV	I	II	III	
Mio ECU													
A. +	106 485	114 279	103 934	27 602	28 469	27 700	27 019	24 292	25 293	25 751	26 532	26 030	A. +
-	98 730	105 956	97 310	26 334	26 229	25 117	24 526	23 636	24 531	25 040	24 860	25 413	-
=	7 754	8 323	6 625	1 268	2 240	2 583	2 493	656	762	711	1 672	617	=
A.1 +	76 188	82 127	75 107	19 201	20 720	20 240	19 542	17 166	18 212	18 680	18 683	17 683	A.1 +
-	69 213	75 151	67 808	18 124	18 760	17 844	16 750	15 818	17 348	17 740	16 950	17 081	-
=	6 974	6 976	7 299	1 077	1 959	2 396	2 792	1 348	865	940	1 733	601	=
A.2 +	30 297	32 152	28 827	8 401	7 749	7 460	7 478	7 126	7 081	7 071	7 849	8 348	A.2 +
-	29 517	30 805	29 502	8 210	7 469	7 273	7 776	7 818	7 184	7 300	7 911	8 332	-
=	780	1 347	-674	191	280	186	-299	-692	-103	-230	-62	16	=
A.2.1 +	10 067	10 728	8 702	2 618	2 596	2 214	2 270	2 079	2 135	2 037	2 075	2 303	A.2.1 +
-	7 265	7 671	6 380	1 882	1 859	1 661	1 646	1 534	1 535	1 565	1 550	1 760	-
=	2 803	3 056	2 322	736	737	553	625	545	600	472	525	543	=
A.2.2 +	6	6	7	2	2	2	2	2	2	2	2	2	A.2.2 +
-	184	186	158	45	47	41	41	36	40	39	37	41	-
=	-178	-179	-151	-43	-45	-39	-40	-34	-38	-37	-35	-39	=
A.2.3 +	1 947	1 982	1 953	711	533	385	561	805	527	396	652	667	A.2.3 +
-	3 834	4 123	4 529	1 656	993	942	1 095	1 971	1 071	1 086	1 322	2 115	-
=	-1 887	-2 141	-2 576	-945	-460	-557	-533	-1 166	-545	-690	-670	-1 448	=
A.2.4 +	11 349	12 022	10 749	3 069	2 651	2 791	2 771	2 643	2 548	2 836	3 078	3 419	A.2.4 +
-	11 279	10 922	10 596	2 595	2 619	2 726	3 041	2 320	2 494	2 675	3 431	2 788	-
=	70	1 100	153	475	32	65	-270	323	53	161	-353	632	=
A.2.5 +	503	518	494	121	132	121	130	115	129	121	124	132	A.2.5 +
-	442	484	503	111	124	131	123	126	123	110	120	118	-
=	61	33	-9	10	8	-10	7	-11	6	11	4	14	=
A.2.6 +	422	406	496	93	106	139	100	115	142	120	129	128	A.2.6 +
-	537	511	493	128	131	111	108	127	156	109	112	131	-
=	-115	-105	3	-35	-25	29	-8	-13	-14	10	16	-3	=
A.2.7 +	6 002	6 491	6 426	1 787	1 729	1 807	1 643	1 368	1 599	1 560	1 789	1 696	A.2.7 +
-	5 975	6 907	6 843	1 794	1 696	1 661	1 722	1 704	1 765	1 718	1 337	1 380	-
=	27	-417	-417	-7	33	146	-79	-335	-166	-158	452	317	=
B. +	2 825	3 016	3 271	730	754	762	770	1 022	717	1 122	1 150	1 014	B. +
-	4 111	4 307	4 905	1 060	1 222	1 048	1 157	1 199	1 504	1 308	1 271	1 455	-
=	-1 286	-1 291	-1 634	-330	-467	-285	-387	-178	-787	-186	-120	-441	=
B.1 +	411	464	495	119	111	122	109	150	114	203	123	140	B.1 +
-	1 005	1 085	1 147	294	278	263	278	285	317	328	308	327	-
=	-594	-621	-651	-175	-167	-141	-169	-135	-203	-126	-184	-187	=
B.2 +	2 414	2 552	2 776	611	643	641	661	872	603	919	1 027	874	B.2 +
-	3 107	3 222	3 759	765	943	785	879	914	1 187	980	963	1 129	-
=	-692	-670	-983	-155	-300	-144	-218	-42	-584	-60	64	-255	=
C. +	109 310	117 295	107 206	28 332	29 223	28 462	27 789	25 314	26 010	26 873	27 682	27 044	C. +
-	102 842	110 263	102 215	27 394	27 451	26 165	25 683	24 835	26 035	26 348	26 131	26 868	-
=	6 468	7 032	4 991	938	1 772	2 297	2 107	479	-25	525	1 551	176	=

Capital account

Compte de capitaux

Nederland

		1984	1985	1986	1985		1986				1987				
					III	IV	I	II	III	IV	I	II	III		
Mio ECU															
D.	A	-7 558	-14 494	-17 075	-1 331	-4 069	-4 746	-8 005	-1 016	-3 668	-6 343	-4 766	-2 699	D.	A
	L	1 955	9 247	14 315	1 198	4 038	3 189	5 466	2 358	3 569	5 980	5 065	2 643		E
	N	-5 603	-5 247	-2 759	-133	-31	-1 557	-2 539	1 341	-99	-363	299	-56		S
D.1	A	-3 331	-4 618	-4 270	-1 157	-1 325	-959	-855	-1 275	-1 349	-1 957	-1 140	-674	D.1	A
	L	744	595	2 123	215	438	329	707	446	720	713	64	358		E
	N	-2 587	-4 023	-2 148	-942	-887	-631	-147	-828	-629	-1 245	-1 076	-316		S
D.2	A	-1 182	-2 838	-6 840	-1 081	-1 214	-1 615	-2 490	-1 322	-1 406	-1 547	-116	-1 124	D.2	A
	L	969	3 418	1 861	-68	1 299	327	824	-440	1 181	1 447	893			E
	N	-213	580	-4 979	-1 150	85	-1 288	-1 666	-1 762	-225	-37	1 331	-232		S
D.3	A	23	-1 587	-2 068	-145	-913	-344	-856	-330	-671	-352	-772	-240	D.3	A
	L	-1 190	30	15	110	150	-69	-12	99	168	837	623	283		E
	N	-1 167	-1 557	-2 053	-35	-763	-414	-868	-231	-503	485	-149	44		S
D.3.1	A	-105	-34	-494	-20	7	20	-23	-432	-242	-87	-39	-25	D.3.1	A
	L	-2	2	-11	2	-2	-0	-2	-3	-6	-1	9	-16		E
	N	-107	-31	-505	-18	6	19	-25	-435	-247	-88	-30	-41		S
D.3.2	A	899	-284	-837	212	-555	-82	-641	229	-341	-278	-675	-209	D.3.2	A
	L	-532	-454	457	-72	-160	11	372	14	96	554	308	306		E
	N	367	-737	-379	140	-715	-70	-269	243	-245	276	-367	97		S
D.3.3	A	-772	-1 269	-737	-337	-365	-282	-192	-127	-88	13	-57	-6	D.3.3	A
	L	-655	481	-432	180	311	-81	-382	88	78	284	306	-6		E
	N	-1 427	-788	-1 169	-157	-54	-363	-575	-39	-11	297	248	-12		S
D.4	A	-3 067	-5 451	-3 897	1 052	-617	-1 827	-3 805	1 910	-243	-2 487	-2 738	-661	D.4	A
	L	1 431	5 203	10 317	942	2 151	2 603	3 947	2 252	1 501	2 920	2 932	1 109		E
	N	-1 636	-247	6 420	1 994	1 534	776	142	4 162	1 258	433	194	448		S
D.4.1	A	:	:	:	0	0	0	0	0	0	0	0	0	D.4.1	A
	L	-118	91	331	-21	165	-224	1 017	-648	179	-195	-186	4		E
	N	-118	91	331	-21	165	-224	1 017	-648	179	-195	-186	4		S
D.4.2	A	-2 139	-5 061	-3 325	1 311	-552	-1 809	-3 027	1 792	108	-2 891	-2 501	353	D.4.2	A
	L	1 128	5 346	9 552	1 089	2 060	2 708	2 841	2 738	1 231	3 052	3 030	1 001		E
	N	-1 011	285	6 227	2 400	1 507	899	-186	4 531	1 339	161	529	1 354		S
D.4.3	A	-928	-390	-572	-259	-65	-18	-778	118	-351	404	-237	-1 014	D.4.3	A
	L	421	-233	434	-127	-74	119	89	162	91	63	88	104		E
	N	-507	-624	-138	-386	-139	101	-689	280	-260	467	-149	-910		S
E.		81	-845	305	-1 229	-255	-154	354	-625	739	-490	-1 446	-336	E.	
E.1.1		:	:	:	0	0	0	0	0	0	0	0	0	E.1.1	
E.1.2		7	-27	-35	-20	-22	-30	-14	43	-34	-18	-0	-15	E.1.2	
E.1.3		-78	90	220	38	17	19	105	118	-23	24	37	-10	E.1.3	
E.1.4		:	:	:	:	:	:	:	:	:	:	:	:	E.1.4	
E.1.5		-357	-236	776	57	-343	232	385	577	-429	149	-593	-296	E.1.5	
E.1.6		509	-671	-656	-1 304	93	-375	-122	-1 362	1 225	-643	-889	-14	E.1.6	
E.1.7		:	:	:	:	:	:	:	:	:	:	:	:	E.1.7	
E.2.1		:	:	:	:	:	:	:	:	:	:	:	:	E.2.1	
E.2.2		:	:	:	:	:	:	:	:	:	:	:	:	E.2.2	
E.3		:	:	:	0	0	0	0	0	0	0	0	0	E.3	
F.		-948	-942	-2 536	424	-1 489	-588	79	-1 195	-613	330	-405	218	F.	

III - TABLES BY COUNTRY

III - TABLEAUX PAR PAYS

Current account

Balance courante

Portugal

	1984	1985	1986	1985		1986				1987			
				III	IV	I	II	III	IV	I	II	III	
Mio ECU													
A. +	8794	11 055	10 385	2 629	2 694	2 292	2 534	2 694	2 653	:	:	:	A. +
-	12 098	13 603	12 126	3 014	3 133	2 819	3 169	2 856	3 042	:	:	:	-
=	-3 304	-2 548	-1 742	-385	-439	-527	-636	-163	-389	:	:	:	=
A.1 +	6 410	7 903	7 473	1 732	1 884	1 742	1 878	1 798	1 907	:	:	:	A.1 +
-	8 897	9 934	9 172	2 190	2 305	2 163	2 395	2 143	2 292	:	:	:	-
=	-2 487	-2 031	-1 699	-458	-421	-421	-517	-344	-385	:	:	:	=
A.2 +	2 383	3 152	2 912	897	810	550	655	896	746	:	:	:	A.2 +
-	3 201	3 669	2 955	823	828	656	774	714	751	:	:	:	-
=	-818	-518	-43	73	-18	-106	-119	182	-5	:	:	:	=
A.2.1 +	508	573	583	126	159	107	144	166	152	:	:	:	A.2.1 +
-	722	826	723	189	188	169	184	172	182	:	:	:	-
=	-213	-253	-140	-63	-29	-62	-40	-6	-30	:	:	:	=
A.2.2 +	10	11	7	3	3	1	2	2	2	:	:	:	A.2.2 +
-	62	69	63	16	16	15	17	14	16	:	:	:	-
=	-52	-58	-56	-13	-14	-13	-15	-12	-14	:	:	:	=
A.2.3 +	1 172	1 567	1 615	528	405	274	345	552	408	:	:	:	A.2.3 +
-	275	327	350	105	72	62	68	131	81	:	:	:	-
=	897	1 240	1 265	423	332	212	277	422	327	:	:	:	=
A.2.4 +	183	283	233	63	76	61	56	53	57	:	:	:	A.2.4 +
-	1 664	1 892	1 275	391	430	284	369	266	331	:	:	:	-
=	-1 481	-1 609	-1 043	-329	-354	-223	-314	-213	-274	:	:	:	=
A.2.5 +	61	102	77	30	24	16	17	24	19	:	:	:	A.2.5 +
-	14	20	38	5	4	4	13	4	15	:	:	:	-
=	47	82	39	25	20	12	4	20	3	:	:	:	=
A.2.6 +	42	49	49	12	14	12	12	12	12	:	:	:	A.2.6 +
-	88	112	101	24	21	33	28	21	19	:	:	:	-
=	-47	-62	-52	-12	-8	-21	-16	-10	-7	:	:	:	=
A.2.7 +	408	567	348	136	130	79	79	86	96	:	:	:	A.2.7 +
-	376	424	404	94	96	90	94	106	106	:	:	:	-
=	32	143	-56	42	34	-11	-16	-20	-9	:	:	:	=
B. +	2 786	3 194	3 311	907	807	694	809	1 014	729	:	:	:	B. +
-	100	117	402	31	27	76	93	109	116	:	:	:	-
=	2 686	3 077	2 910	876	780	619	716	905	612	:	:	:	=
B.1 +	2 740	3 042	2 823	898	780	628	619	862	658	:	:	:	B.1 +
-	100	115	114	30	25	27	27	29	30	:	:	:	-
=	2 641	2 927	2 709	868	755	602	592	834	628	:	:	:	=
B.2 +	45	153	488	9	27	66	190	152	71	:	:	:	B.2 +
-	0	3	287	1	1	49	67	81	86	:	:	:	-
=	45	150	201	8	25	17	124	71	-15	:	:	:	=
C. +	11 579	14 249	13 696	3 536	3 501	2 986	3 343	3 708	3 382	:	:	:	C. +
-	12 198	13 720	12 528	3 045	3 159	2 895	3 263	2 966	3 159	:	:	:	-
=	-618	529	1 168	491	341	91	80	742	223	:	:	:	=

III - TABLES BY COUNTRY

III - TABLEAUX PAR PAYS

Capital account

Compte de capitaux

Portugal

	1984	1985	1986	1985		1986				1987					
				III	IV	I	II	III	IV	I	II	III			
Mio ECU															
D.	A	-276	-416	181	-143	-20	171	-50	58	2	:	:	:	D.	A
	L	1279	1284	-414	228	-147	248	-178	-7	-454	:	:	:		E
	N	1003	868	-233	85	-167	419	-228	51	-452	:	:	:		S
D.1	A	-13	-31	0	-5	-9	-4	-2	14	-7	:	:	:	D.1	A
	L	241	352	248	97	92	84	46	46	66	:	:	:		E
	N	228	321	248	92	83	80	44	61	59	:	:	:		S
D.2	A	1	1	0	1	0	0	0	0	0	:	:	:	D.2	A
	L	274	133	418	52	5	82	117	177	34	:	:	:		E
	N	275	134	418	54	5	82	117	177	34	:	:	:		S
D.3	A	-103	-86	-22	-42	8	-10	5	-20	3	:	:	:	D.3	A
	L	1018	1021	-1142	166	-274	113	-363	-308	-547	:	:	:		E
	N	915	935	-1164	124	-267	104	-358	-328	-544	:	:	:		S
D.3.1	A	-50	-54	-46	-22	-8	-18	-4	-23	-2	:	:	:	D.3.1	A
	L	346	479	-508	9	-110	51	-170	-83	-289	:	:	:		E
	N	295	426	-554	-13	-118	33	-173	-106	-292	:	:	:		S
D.3.2	A	0	0	0	0	0	0	0	0	0	:	:	:	D.3.2	A
	L	103	-393	-285	-65	-82	-85	-47	-77	-70	:	:	:		E
	N	103	-393	-285	-65	-82	-85	-47	-77	-70	:	:	:		S
D.3.3	A	-53	-33	24	-20	15	9	8	2	6	:	:	:	D.3.3	A
	L	569	935	-350	223	-82	147	-147	-147	-188	:	:	:		E
	N	516	902	-325	203	-67	156	-138	-145	-182	:	:	:		S
D.4	A	-161	-300	203	-97	-19	184	-52	64	6	:	:	:	D.4	A
	L	-254	-222	62	-88	30	-30	22	77	-7	:	:	:		E
	N	-415	-522	265	-185	11	153	-30	141	-1	:	:	:		S
D.4.1	A	1	-1	0	0	0	0	0	0	0	:	:	:	D.4.1	A
	L	-218	-283	19	-62	4	10	4	13	-7	:	:	:		E
	N	-217	-284	19	-62	4	10	4	13	-7	:	:	:		S
D.4.2	A	-163	-298	203	-97	-19	184	-52	64	6	:	:	:	D.4.2	A
	L	-35	61	43	-26	27	-40	18	64	0	:	:	:		E
	N	-198	-238	246	-123	8	144	-34	128	6	:	:	:		S
D.4.3	A	0	0	0	0	0	0	0	0	0	:	:	:	D.4.3	A
	L	0	0	0	0	0	0	0	0	0	:	:	:		E
	N	0	0	0	0	0	0	0	0	0	:	:	:		S
E.		122	-1010	132	-560	104	279	12	-732	561	-15	-235	-1318	E.	
E.1.1		59	0	0	0	0	0	0	0	0	:	:	:	E.1.1	
E.1.2		-15	-4	-46	20	-19	18	-17	14	-60	59	-6	-45	E.1.2	
E.1.3		0	0	0	0	0	0	0	0	0	0	0	0	E.1.3	
E.1.4		:	:	:	:	:	:	:	:	:	:	:	:	E.1.4	
E.1.5		:	:	:	:	:	:	:	:	:	:	:	:	E.1.5	
E.1.6		-196	-1005	178	-580	123	261	29	-746	622	-29	-174	-1217	E.1.6	
E.1.7		0	0	0	0	0	0	0	0	0	:	:	:	E.1.7	
E.2.1		274	0	0	0	0	0	0	0	0	-45	-55	-55	E.2.1	
E.2.2		:	:	:	:	:	:	:	:	:	:	:	:	E.2.2	
E.3		0	0	0	0	0	0	0	0	0	0	0	0	E.3	
F.		-507	-387	-1066	-14	-276	-789	138	-64	-332	:	:	:	F.	

III - TABLES BY COUNTRY

III - TABLEAUX PAR PAYS

Current account

Balance courante

United Kingdom

	1984	1985	1986	1985		1986				1987					
				III	IV	I	II	III	IV	I	II	III			
Mio ECU															
A.	+	242 806	263 337	216 988	65 473	63 612	54 839	56 293	52 654	53 203	51 399	54 086	56 665	A.	+
	-	236 277	251 467	213 748	61 452	59 664	53 581	55 694	52 929	51 546	49 789	53 880	57 433		-
	=	6 529	11 870	3 240	4 021	3 948	1 258	599	-275	1 657	1 610	206	-768		=
A.1	+	119 054	132 606	108 648	31 456	33 607	27 391	28 843	24 541	27 872	26 864	27 671	27 735	A.1	+
	-	126 465	136 232	120 990	32 378	32 654	30 156	31 899	28 861	30 074	29 103	31 416	32 107		-
	=	-7 411	-3 626	-12 342	-922	952	-2 765	-3 055	-4 320	-2 202	-2 239	-3 745	-4 371		=
A.2	+	123 753	130 731	108 340	34 018	30 005	27 448	27 450	28 113	25 330	24 535	26 415	28 929	A.2	+
	-	109 812	115 236	92 758	29 074	27 010	23 424	23 795	24 068	21 471	20 686	22 464	25 326		-
	=	13 940	15 495	15 582	4 944	2 995	4 023	3 655	4 045	3 859	3 849	3 951	3 603		=
A.2.1	+	10 462	11 008	8 891	3 166	2 622	2 102	2 379	2 401	2 009	1 932	2 428	2 867	A.2.1	+
	-	11 961	12 448	10 953	3 302	2 947	2 614	2 975	2 879	2 485	2 505	2 861	3 423		-
	=	-1 499	-1 441	-2 062	-137	-325	-511	-596	-478	-476	-573	-433	-556		=
A.2.2	+	:	:	:	:	:	:	:	:	:	:	:	:	A.2.2	+
	-	:	:	:	:	:	:	:	:	:	:	:	:		-
	=	:	:	:	:	:	:	:	:	:	:	:	:		=
A.2.3	+	7 798	9 317	8 045	3 620	1 930	1 422	1 967	3 022	1 635	1 390	2 143	3 390	A.2.3	+
	-	7 890	8 339	8 847	3 292	1 678	1 397	2 291	3 733	1 426	1 486	2 293	4 185		-
	=	-93	978	-802	328	252	25	-324	-712	209	-96	-150	-795		=
A.2.4	+	87 339	89 530	70 978	21 829	20 196	18 659	17 910	17 463	16 947	16 427	16 999	17 688	A.2.4	+
	-	79 875	83 749	63 406	19 709	19 681	16 829	16 097	15 208	15 272	14 559	15 097	15 600		-
	=	7 464	5 781	7 572	2 120	515	1 829	1 812	2 255	1 675	1 868	1 901	2 088		=
A.2.5	+	:	:	:	:	:	:	:	:	:	:	:	:	A.2.5	+
	-	:	:	:	:	:	:	:	:	:	:	:	:		-
	=	:	:	:	:	:	:	:	:	:	:	:	:		=
A.2.6	+	2 277	2 421	2 260	645	599	591	584	545	539	635	546	361	A.2.6	+
	-	2 801	3 027	2 849	819	746	805	678	645	721	690	690	780		-
	=	-524	-606	-590	-174	-146	-214	-94	-100	-182	-55	-144	-419		=
A.2.7	+	15 877	18 455	18 166	4 758	4 658	4 674	4 611	4 682	4 200	4 151	4 300	4 624	A.2.7	+
	-	7 285	7 672	6 704	1 952	1 959	1 779	1 754	1 603	1 567	1 445	1 523	1 339		-
	=	8 592	10 783	11 463	2 806	2 699	2 894	2 857	3 079	2 633	2 706	2 777	3 285		=
B.	+	6 458	5 741	5 651	1 619	1 472	1 577	1 479	1 403	1 193	1 770	1 488	1 287	B.	+
	-	10 326	11 618	9 090	3 144	2 593	1 965	2 459	2 514	2 152	3 047	2 437	2 654		-
	=	-3 868	-5 877	-3 439	-1 526	-1 121	-388	-980	-1 112	-959	-1 277	-948	-1 367		=
B.1	+	2 417	2 568	2 444	668	650	607	621	657	559	586	610	612	B.1	+
	-	2 716	2 800	2 620	726	707	675	683	645	617	620	634	641		-
	=	-298	-232	-176	-58	-57	-69	-61	12	-58	-34	-24	-29		=
B.2	+	4 041	3 173	3 207	951	823	970	857	745	634	1 185	879	675	B.2	+
	-	7 610	8 818	6 470	2 418	1 886	1 290	1 776	1 869	1 536	2 427	1 803	2 014		-
	=	-3 569	-5 645	-3 263	-1 468	-1 064	-320	-919	-1 123	-901	-1 242	-924	-1 339		=
C.	+	249 264	269 078	222 640	67 092	65 084	56 416	57 772	54 056	54 396	53 169	55 574	57 952	C.	+
	-	246 603	263 086	222 839	64 596	62 257	55 545	58 153	55 443	53 698	52 836	56 317	60 087		-
	=	2 661	5 992	-199	2 496	2 827	870	-381	-1 387	698	333	-743	-2 136		=

III - TABLES BY COUNTRY

III - TABLEAUX PAR PAYS

Capital account

Compte de capitaux

United Kingdom

		1984	1985	1986	1985		1986				1987				
					III	IV	I	II	III	IV	I	II	III		
Mio ECU															
D.	A	-54 915	-84 659	-129 876	-27 885	-18 759	-22 872	-22 422	-56 788	-27 794	-16 732	-26 611	-32 564	D.	A
	L	41 389	73 707	120 734	18 043	24 935	20 276	18 880	61 142	20 437	23 607	34 249	28 081		E
	N	-13 526	-10 952	-9 141	-9 842	6 176	-2 596	-3 541	4 354	-7 357	6 874	7 638	-4 483		S
D.1	A	-10 312	-14 901	-15 810	-3 553	-2 674	-1 667	-2 671	-4 470	-7 002	-2 773	-6 532	-7 841	D.1	A
	L	-266	7 394	7 888	1 317	1 333	2 136	1 875	2 222	1 654	1 944	394	3 160		E
	N	-10 577	-7 507	-7 923	-2 236	-1 341	469	-796	-2 248	-5 348	-828	-6 138	-4 681		S
D.2	A	-16 198	-30 961	-30 614	-6 384	-6 597	-6 971	-9 565	-7 954	-6 124	-1 632	200	-172	D.2	A
	L	2 384	12 008	11 778	1 552	4 002	1 269	2 512	4 042	3 954	4 254	3 525	4 773		E
	N	-13 814	-18 953	-18 837	-4 832	-2 595	-5 701	-7 053	-3 913	-2 170	2 622	3 725	4 601		S
D.3	A	-1 500	-850	-12	-33	-151	-246	63	316	-145	261	221	216	D.3	A
	L	-1 651	2 228	6 797	-993	1 621	89	1 926	5 014	-231	1 166	-549	320		E
	N	-3 151	1 378	6 785	-1 026	1 469	-158	1 989	5 330	-376	1 426	-327	536		S
D.3.1	A	-1 401	-1 318	-837	-147	-444	45	-272	-244	-366	-298	-260	-268	D.3.1	A
	L	-90	3	37	82	-71	73	68	26	-131	10	139	-9		E
	N	-1 491	-1 315	-800	-65	-515	119	-205	-218	-497	-288	-121	-277		S
D.3.2	A	-229	565	919	126	369	-158	334	468	275	631	453	499	D.3.2	A
	L	:	:	:	:	:	:	:	:	:	:	:	:		E
	N	-229	565	919	126	369	-158	334	468	275	631	453	499		S
D.3.3	A	130	-96	-94	-12	-76	-134	2	93	-54	-73	29	-14	D.3.3	A
	L	-1 561	2 224	6 760	-1 075	1 691	16	1 858	4 987	-100	1 156	-687	328		E
	N	-1 431	2 128	6 667	-1 087	1 616	-119	1 860	5 080	-154	1 083	-659	314		S
D.4	A	-26 905	-37 947	-83 439	-17 915	-9 336	-13 988	-10 248	-44 680	-14 523	-12 588	-20 500	-24 767	D.4	A
	L	40 921	52 077	94 272	16 166	17 980	16 781	12 567	49 864	15 060	16 243	30 878	19 828		E
	N	14 015	14 130	10 833	-1 749	8 643	2 793	2 319	5 184	537	3 654	10 378	-4 939		S
D.4.1	A	0	0	0	0	0	0	0	0	0	0	0	0	D.4.1	A
	L	28	22	267	-93	-276	234	113	216	-296	85	824	112		E
	N	28	22	267	-93	-276	234	113	216	-296	85	824	112		S
D.4.2	A	-25 701	-35 173	-78 703	-16 385	-8 833	-13 431	-9 823	-42 701	-12 748	-11 596	-20 814	-25 568	D.4.2	A
	L	40 775	52 078	93 988	16 291	18 257	16 533	12 476	49 631	15 349	15 893	29 773	19 412		E
	N	15 075	16 905	15 285	-95	9 424	3 102	2 652	6 930	2 601	4 298	8 959	-6 156		S
D.4.3	A	-1 205	-2 774	-4 736	-1 529	-503	-557	-425	-1 979	-1 775	-993	314	801	D.4.3	A
	L	117	-23	17	-32	-2	14	-22	18	7	265	280	304		E
	N	-1 088	-2 798	-4 719	-1 561	-505	-543	-447	-1 961	-1 768	-728	594	1 105		S
E.		1 547	-2 995	-4 362	-86	-2 006	-904	-466	-3 413	421	-2 088	-6 384	-386	E.	
E.1.1		527	1 723	-640	1	-1	-645	0	6	-1	-796	0	0	E.1.1	
E.1.2		:	:	:	:	:	:	:	:	:	:	:	:	E.1.2	
E.1.3		:	:	:	:	:	:	:	:	:	:	:	:	E.1.3	
E.1.4		:	:	:	:	:	:	:	:	:	:	:	:	E.1.4	
E.1.5		:	:	:	:	:	:	:	:	:	:	:	:	E.1.5	
E.1.6		:	:	:	:	:	:	:	:	:	:	:	:	E.1.6	
E.1.7		1 020	-4 719	-3 721	-87	-2 005	-259	-466	-3 419	422	-1 292	-6 384	-386	E.1.7	
E.2.1		:	:	:	:	:	:	:	:	:	:	:	:	E.2.1	
E.2.2		:	:	:	:	:	:	:	:	:	:	:	:	E.2.2	
E.3		0	0	0	0	0	0	0	0	0	0	0	0	E.3	
F.		9 318	7 955	13 704	7 436	-6 997	2 631	4 388	448	6 237	-5 118	-510	5 117	F.	

III - TABLES BY COUNTRY

III - TABLEAUX PAR PAYS

Current account

Balance courante

EUR 10

	1984	1985	1986	1985		1986				1987			
				III	IV	I	II	III	IV	I	II	III	
Mio ECU													
A. +	1 103 964	1 199 759	1 118 572	291 369	301 333	278 645	284 835	271 060	283 637	:	:	:	A. +
-	1 077 891	1 159 314	1 050 799	279 702	284 138	268 164	268 213	252 726	261 279	:	:	:	-
=	26 073	40 445	67 773	11 666	17 195	10 481	16 622	18 334	22 357	:	:	:	=
A.1 +	710 566	774 443	738 612	182 667	198 600	185 083	188 286	174 131	190 658	:	:	:	A.1 +
-	703 911	759 103	690 581	177 691	189 070	178 442	177 243	160 178	174 058	:	:	:	-
=	6 655	15 340	48 031	4 975	9 530	6 641	11 043	13 953	16 600	:	:	:	=
A.2 +	393 398	425 316	379 960	108 702	102 733	93 563	96 548	96 930	92 979	:	:	:	A.2 +
-	373 981	400 211	360 219	102 011	95 067	89 723	90 970	92 548	87 222	:	:	:	-
=	19 417	25 105	19 742	6 691	7 665	3 840	5 579	4 381	5 757	:	:	:	=
A.2.1 +	57 351	61 699	52 472	15 960	15 042	12 990	13 403	13 204	12 814	:	:	:	A.2.1 +
-	59 028	61 700	53 935	15 275	14 976	13 538	13 786	13 444	13 112	:	:	:	-
=	-1 676	-1	-1 464	686	65	-549	-383	-240	-298	:	:	:	=
A.2.2 +	:	:	:	:	:	:	:	:	:	:	:	:	A.2.2 +
-	:	:	:	:	:	:	:	:	:	:	:	:	-
=	:	:	:	:	:	:	:	:	:	:	:	:	=
A.2.3 +	43 247	45 741	42 989	16 593	9 636	7 115	11 062	15 786	9 271	:	:	:	A.2.3 +
-	42 449	43 627	47 868	16 644	8 816	8 461	11 395	18 746	9 764	:	:	:	-
=	798	2 114	-4 878	-51	820	-1 346	-332	-2 960	-492	:	:	:	=
A.2.4 +	170 083	183 309	156 153	43 800	43 070	40 389	40 435	37 615	37 664	:	:	:	A.2.4 +
-	173 753	187 583	160 198	44 205	44 024	41 775	42 085	37 671	38 493	:	:	:	-
=	-3 670	-4 273	-4 046	-405	-954	-1 385	-1 649	-56	-829	:	:	:	=
A.2.5 +	:	:	:	:	:	:	:	:	:	:	:	:	A.2.5 +
-	:	:	:	:	:	:	:	:	:	:	:	:	-
=	:	:	:	:	:	:	:	:	:	:	:	:	=
A.2.6 +	15 901	17 600	17 761	4 339	4 713	4 402	4 474	4 256	4 628	:	:	:	A.2.6 +
-	8 022	8 328	7 194	2 184	1 982	1 851	1 724	1 777	1 847	:	:	:	-
=	7 879	9 272	10 567	2 156	2 730	2 551	2 750	2 479	2 781	:	:	:	=
A.2.7 +	99 009	108 470	101 500	25 984	28 046	26 472	24 871	23 860	26 225	:	:	:	A.2.7 +
-	81 522	89 561	81 575	21 397	22 825	21 801	19 606	18 623	21 519	:	:	:	-
=	17 488	18 909	19 925	4 587	5 220	4 671	5 265	5 236	4 706	:	:	:	=
B. +	35 711	38 544	40 568	9 445	9 895	10 181	10 059	10 698	9 547	:	:	:	B. +
-	54 644	58 102	61 681	14 547	14 934	14 888	15 451	15 321	15 990	:	:	:	-
=	-18 933	-19 557	-21 113	-5 102	-5 039	-4 706	-5 392	-4 623	-6 444	:	:	:	=
B.1 +	9 923	10 539	10 298	2 708	2 637	2 410	2 567	2 740	2 556	:	:	:	B.1 +
-	14 073	15 111	15 034	4 116	3 910	3 604	3 627	4 000	3 794	:	:	:	-
=	-4 149	-4 572	-4 736	-1 409	-1 273	-1 193	-1 061	-1 260	-1 238	:	:	:	=
B.2 +	25 787	28 006	30 269	6 737	7 258	7 771	7 492	7 958	6 991	:	:	:	B.2 +
-	40 571	42 990	46 647	10 431	11 024	11 284	11 823	11 321	12 196	:	:	:	-
=	-14 784	-14 985	-16 378	-3 694	-3 766	-3 513	-4 331	-3 363	-5 205	:	:	:	=
C. +	1 139 675	1 238 303	1 159 140	300 813	311 228	288 827	294 894	281 758	293 183	:	:	:	C. +
-	1 132 535	1 217 415	1 112 480	294 250	299 072	283 052	283 663	268 048	277 270	:	:	:	-
=	7 139	20 888	46 659	6 564	12 156	5 775	11 231	13 711	15 914	:	:	:	=

III - TABLES BY COUNTRY

III - TABLEAUX PAR PAYS

Capital account

Compte de capitaux

EUR 10

		1984	1985	1986	1985		1986				1987				
					III	IV	I	II	III	IV	I	II	III		
Mio ECU															
D.	A	-184 412	-254 283	-311 229	-39 418	-97 251	-50 485	-52 745	-98 582	-110 106	:	:	:	D.	A
	L	167 228	231 770	268 728	26 127	90 770	47 715	43 779	92 957	84 771	:	:	:		E
	N	-17 184	-22 514	-42 502	-13 291	-6 482	-2 769	-8 965	-5 625	-25 335	:	:	:		S
D.1	A	-23 313	-31 512	-39 052	-7 748	-8 284	-4 788	-7 483	-9 151	-17 805	:	:	:	D.1	A
	L	7 617	15 303	15 346	2 970	3 583	4 570	4 064	2 990	3 798	:	:	:		E
	N	-15 696	-16 209	-23 707	-4 778	-4 702	-219	-3 419	-6 160	-14 007	:	:	:		S
D.2	A	-28 003	-55 002	-59 360	-14 171	-14 457	-13 341	-21 358	-14 309	-10 338	:	:	:	D.2	A
	L	23 004	47 893	60 123	9 330	12 606	14 825	15 811	13 353	16 164	:	:	:		E
	N	-4 998	-7 110	763	-4 841	-1 851	1 483	-5 546	-956	5 826	:	:	:		S
D.3	A	-16 740	-18 053	-16 206	-2 020	-8 401	-3 156	-5 885	-3 159	-4 137	:	:	:	D.3	A
	L	10 214	18 813	17 452	149	9 285	3 440	4 926	5 925	3 245	:	:	:		E
	N	-6 525	760	1 247	-1 871	884	284	-958	2 765	-891	:	:	:		S
D.3.1	A	-7 492	-5 020	-5 146	-582	-1 936	-605	-1 417	-1 549	-1 759	:	:	:	D.3.1	A
	L	6 580	:	:	:	:	:	:	:	:	:	:	:		E
	N	-912	-204	-1 393	-1 164	-718	782	-1 260	-1 056	-159	:	:	:		S
D.3.2	A	:	:	:	:	:	:	:	:	:	:	:	:	D.3.2	A
	L	:	:	:	:	:	:	:	:	:	:	:	:		E
	N	:	:	:	:	:	:	:	:	:	:	:	:		S
D.3.3	A	-4 081	-3 538	-1 882	-912	-1 195	-650	-411	413	-1 190	:	:	:	D.3.3	A
	L	3 242	9 755	5 793	-241	3 882	-196	2 319	3 654	176	:	:	:		E
	N	-839	6 217	3 910	-1 153	2 687	-846	1 908	4 068	-1 014	:	:	:		S
D.4	A	-116 357	-149 716	-196 611	-15 478	-66 109	-29 199	-18 020	-71 964	-77 826	:	:	:	D.4	A
	L	126 392	149 762	175 806	13 677	65 296	24 881	18 978	70 690	61 564	:	:	:		E
	N	10 035	46	-20 805	-1 801	-814	-4 318	958	-1 274	-16 262	:	:	:		S
D.4.1	A	:	:	:	:	:	:	:	:	:	:	:	:	D.4.1	A
	L	:	:	5 391	:	:	1 120	3 699	-152	715	:	:	:		E
	N	:	:	4 141	:	:	980	3 711	-952	391	:	:	:		S
D.4.2	A	-96 927	-140 879	-176 082	-19 816	-61 833	-17 495	-12 727	-71 567	-74 242	:	:	:	D.4.2	A
	L	119 384	145 561	181 171	19 397	60 241	25 633	18 416	76 186	61 222	:	:	:		E
	N	22 457	4 682	5 089	-419	-1 593	8 139	5 689	4 618	-13 020	:	:	:		S
D.4.3	A	:	:	-19 279	:	:	-11 564	-5 305	403	-3 261	:	:	:	D.4.3	A
	L	:	:	-10 756	:	:	-1 873	-3 137	-5 344	-373	:	:	:		E
	N	:	:	-30 035	:	:	-13 437	-8 443	-4 941	-3 634	:	:	:		S
E.		-5 332	-3 789	-12 349	-358	776	-452	-9 874	-5 205	3 197	-12 422	:	:	E.	
E.1.1		:	:	:	:	:	:	:	:	:	:	:	:	E.1.1	
E.1.2		:	:	:	:	:	:	:	:	:	:	:	:	E.1.2	
E.1.3		:	:	:	:	:	:	:	:	:	:	:	:	E.1.3	
E.1.4		:	:	:	:	:	:	:	:	:	:	:	:	E.1.4	
E.1.5		:	:	:	:	:	:	:	:	:	:	:	:	E.1.5	
E.1.6		:	:	:	:	:	:	:	:	:	:	:	:	E.1.6	
E.1.7		:	:	:	:	:	:	:	:	:	:	:	:	E.1.7	
E.2.1		:	:	:	:	:	:	:	:	:	:	:	:	E.2.1	
E.2.2		:	:	:	:	:	:	:	:	:	:	:	:	E.2.2	
E.3		:	:	:	-7	-34	-10	-21	-8	44	:	:	:	E.3	
F.		15 190	5 390	8 321	7 084	-6 448	-2 567	7 615	-2 744	6 228	:	:	:	F.	

III - TABLES BY COUNTRY

III - TABLEAUX PAR PAYS

Current account

Balance courante

EUR 12

	1984	1985	1986	1985		1986				1987			
				III	IV	I	II	III	IV	I	II	III	
Mio ECU													
A. +	1 158 045	1 264 235	1 176 844	306 985	316 901	291 308	299 418	286 134	298 412	:	:	:	A. +
-	1 134 123	1 224 025	1 107 679	293 644	299 649	281 024	282 838	265 787	276 461	:	:	:	-
=	23 922	40 210	69 165	13 341	17 252	10 284	16 580	20 347	21 951	:	:	:	=
A.1 +	744 915	815 187	773 673	191 275	208 902	193 227	197 449	181 961	199 888	:	:	:	A.1 +
-	746 008	807 713	733 852	187 710	201 025	188 063	188 277	169 962	186 003	:	:	:	-
=	-1 094	7 474	39 821	3 564	7 878	5 164	9 172	11 999	13 885	:	:	:	=
A.2 +	413 130	449 048	403 171	115 710	107 998	98 081	101 969	104 173	98 523	:	:	:	A.2 +
-	388 115	416 312	373 827	105 934	98 624	92 961	94 562	95 825	90 458	:	:	:	-
=	25 015	32 736	29 344	9 777	9 375	5 120	7 408	8 348	8 065	:	:	:	=
A.2.1 +	61 972	66 862	56 752	17 199	16 208	13 990	14 490	14 265	13 865	:	:	:	A.2.1 +
-	62 437	65 268	56 941	16 139	15 768	14 231	14 571	14 139	13 885	:	:	:	-
=	-464	1 594	-188	1 060	441	-242	-81	126	-19	:	:	:	=
A.2.2 +	:	:	:	:	:	:	:	:	:	:	:	:	A.2.2 +
-	:	:	:	:	:	:	:	:	:	:	:	:	-
=	:	:	:	:	:	:	:	:	:	:	:	:	=
A.2.3 +	53 948	58 593	57 031	20 978	12 399	9 429	14 262	20 758	12 527	:	:	:	A.2.3 +
-	43 755	45 350	49 781	17 213	9 218	8 821	11 805	19 340	10 268	:	:	:	-
=	10 193	13 244	7 251	3 765	3 180	608	2 457	1 417	2 258	:	:	:	=
A.2.4 +	171 944	185 956	157 932	44 407	43 608	40 857	40 920	38 028	38 044	:	:	:	A.2.4 +
-	180 037	194 357	165 092	45 794	45 421	42 983	43 465	38 797	39 583	:	:	:	-
=	-8 094	-8 401	-7 160	-1 387	-1 813	-2 126	-2 545	-769	-1 539	:	:	:	=
A.2.5 +	:	:	:	:	:	:	:	:	:	:	:	:	A.2.5 +
-	:	:	:	:	:	:	:	:	:	:	:	:	-
=	:	:	:	:	:	:	:	:	:	:	:	:	=
A.2.6 +	16 094	17 768	17 928	4 380	4 754	4 438	4 515	4 299	4 671	:	:	:	A.2.6 +
-	8 396	8 969	7 853	2 328	2 133	2 075	1 888	1 909	1 975	:	:	:	-
=	7 697	8 799	10 075	2 052	2 622	2 363	2 626	2 390	2 696	:	:	:	=
A.2.7 +	101 066	111 006	104 094	26 599	28 742	27 105	25 385	24 493	26 981	:	:	:	A.2.7 +
-	84 038	92 712	84 426	22 100	23 580	22 497	20 377	19 297	22 175	:	:	:	-
=	17 028	18 294	19 668	4 499	5 162	4 609	5 008	5 196	4 806	:	:	:	=
B. +	40 384	44 219	46 825	10 941	11 451	11 443	11 550	12 405	11 215	:	:	:	B. +
-	55 285	59 161	63 894	14 711	15 107	15 328	15 879	15 805	16 799	:	:	:	-
=	-14 901	-14 942	-17 069	-3 770	-3 656	-3 886	-4 330	-3 400	-5 584	:	:	:	=
B.1 +	14 523	15 966	15 151	4 174	4 143	3 586	3 623	4 088	3 735	:	:	:	B.1 +
-	14 568	15 694	15 629	4 253	4 037	3 730	3 754	4 137	3 987	:	:	:	-
=	-45	272	-478	-79	105	-145	-132	-49	-252	:	:	:	=
B.2 +	25 861	28 253	31 674	6 767	7 309	7 857	7 927	8 317	7 480	:	:	:	B.2 +
-	40 717	43 467	48 265	10 458	11 070	11 598	12 125	11 668	12 812	:	:	:	-
=	-14 856	-15 214	-16 591	-3 691	-3 761	-3 741	-4 198	-3 351	-5 332	:	:	:	=
C. +	1 198 429	1 308 454	1 223 669	317 926	328 352	302 751	310 968	298 539	309 627	:	:	:	C. +
-	1 189 408	1 283 186	1 171 573	308 355	314 756	296 352	298 718	281 592	293 260	:	:	:	-
=	9 021	25 268	52 096	9 571	13 596	6 398	12 250	16 947	16 367	:	:	:	=

III - TABLES BY COUNTRY

III - TABLEAUX PAR PAYS

Capital account

Compte de capitaux

EUR 12

	1984	1985	1986	1985		1986				1987				
				III	IV	I	II	III	IV	I	II	III		
Mio ECU														
D. A	-185 968	-257 291	-312 275	-40 567	-98 251	-50 505	-53 721	-98 477	-110 250	:	:	:	D. A	
L	175 806	231 327	267 779	26 069	89 385	47 682	42 559	93 512	84 525	:	:	:	E	
N	-10 162	-25 964	-44 497	-14 498	-8 866	-2 823	-11 162	-4 965	-25 726	:	:	:	S	
D.1 A	-23 632	-31 894	-39 443	-7 847	-8 348	-4 887	-7 571	-9 236	-17 916	:	:	:	D.1 A	
L	10 041	18 370	19 167	3 774	4 446	5 333	5 201	3 751	4 878	:	:	:	E	
N	-13 591	-13 524	-20 276	-4 072	-3 901	446	-2 370	-5 485	-13 038	:	:	:	S	
D.2 A	-28 217	-55 353	-59 839	-14 206	-14 622	-13 429	-21 419	-14 354	-10 609	:	:	:	D.2 A	
L	23 559	48 703	62 285	9 580	12 805	15 297	16 402	13 904	16 669	:	:	:	E	
N	-4 658	-6 650	2 446	-4 627	-1 818	1 868	-5 017	-450	6 060	:	:	:	S	
D.3 A	-17 373	-18 792	-16 408	-2 129	-8 884	-3 091	-5 831	-3 277	-4 326	:	:	:	D.3 A	
L	13 775	15 959	10 341	-482	7 693	2 230	2 443	4 161	1 725	:	:	:	E	
N	-3 598	-2 833	-6 066	-2 610	-1 191	-862	-3 389	884	-2 601	:	:	:	S	
D.3.1 A	-7 730	-5 268	-5 527	-624	-2 004	-705	-1 495	-1 595	-1 906	:	:	:	D.3.1 A	
L	7 729	:	:	:	:	:	:	:	:	:	:	:	E	
N	-1	162	-4 161	-1 087	-1 069	883	-1 947	-2 297	-1 023	:	:	:	S	
D.3.2 A	:	:	:	:	:	:	:	:	:	:	:	:	D.3.2 A	
L	:	:	:	:	:	:	:	:	:	:	:	:	E	
N	:	:	:	:	:	:	:	:	:	:	:	:	S	
D.3.3 A	-4 476	-4 153	-1 610	-1 007	-1 638	-588	-303	487	-1 166	:	:	:	D.3.3 A	
L	5 550	6 681	1 354	-926	2 656	-1 523	492	3 162	-559	:	:	:	E	
N	1 074	2 528	-256	-1 933	1 019	-2 111	188	3 650	-1 724	:	:	:	S	
D.4 A	-116 746	-151 252	-196 586	-16 385	-66 398	-29 098	-18 899	-71 610	-77 400	:	:	:	D.4 A	
L	128 431	148 295	175 985	13 197	64 441	24 822	18 513	71 696	61 253	:	:	:	E	
N	11 685	-2 956	-20 600	-3 188	-1 956	-4 276	-386	85	-16 147	:	:	:	S	
D.4.1 A	:	:	:	:	:	:	:	:	:	:	:	:	D.4.1 A	
L	:	:	5 240	:	:	1 037	3 706	-160	652	:	:	:	E	
N	:	:	3 983	:	:	899	3 719	-978	337	:	:	:	S	
D.4.2 A	-97 186	-141 972	-175 994	-20 624	-61 985	-17 400	-13 559	-71 173	-73 835	:	:	:	D.4.2 A	
L	120 878	143 788	181 124	18 969	59 405	25 759	17 890	76 845	60 917	:	:	:	E	
N	23 692	1 816	5 130	-1 655	-2 580	8 359	4 332	5 672	-12 917	:	:	:	S	
D.4.3 A	:	:	-19 335	:	:	-11 560	-5 353	381	-3 250	:	:	:	D.4.3 A	
L	:	:	-10 378	:	:	-1 974	-3 084	-4 989	-316	:	:	:	E	
N	:	:	-29 713	:	:	-13 534	-8 436	-4 608	-3 566	:	:	:	S	
E.	-11 127	-1 714	-14 594	-1 729	2 940	-789	-8 826	-8 683	3 770	-12 467	:	:	E.	
E.1.1	:	:	:	:	:	:	:	:	:	:	:	:	E.1.1	
E.1.2	:	:	:	:	:	:	:	:	:	:	:	:	E.1.2	
E.1.3	:	:	:	:	:	:	:	:	:	:	:	:	E.1.3	
E.1.4	:	:	:	:	:	:	:	:	:	:	:	:	E.1.4	
E.1.5	:	:	:	:	:	:	:	:	:	:	:	:	E.1.5	
E.1.6	:	:	:	:	:	:	:	:	:	:	:	:	E.1.6	
E.1.7	:	:	:	:	:	:	:	:	:	:	:	:	E.1.7	
E.2.1	:	:	:	:	:	:	:	:	:	:	:	:	E.2.1	
E.2.2	:	:	:	:	:	:	:	:	:	:	:	:	E.2.2	
E.3	:	:	:	-7	-34	-10	-21	-8	44	:	:	:	E.3	
F.	12 084	2 385	7 124	6 656	-7 661	-2 803	7 748	-3 168	5 598	:	:	:	F.	

III - TABLES BY COUNTRY

III - TABLEAUX PAR PAYS

Current account

Balance courante

United States

	1984	1985	1986	1985		1986				1987			
				III	IV	I	II	III	IV	I	II	III	
Mio ECU													
A. +	444 179	500 733	387 116	112 381	108 522	99 416	99 500	89 230	91 679	87 605	88 898	90 321	A. +
-	561 299	641 301	517 380	148 057	138 662	128 828	131 266	124 788	122 673	114 695	122 773	130 780	-
=	-117 120	-140 568	-130 265	-35 675	-30 139	-29 412	-31 766	-35 559	-30 994	-27 090	-33 875	-40 459	=
A.1 +	270 802	301 158	232 956	64 726	63 642	58 592	61 013	53 231	55 747	50 872	53 604	54 704	A.1 +
-	409 458	470 431	382 561	106 699	105 564	94 544	96 303	91 534	92 853	83 546	88 065	92 390	-
=	-138 656	-169 273	-149 605	-41 973	-41 922	-35 952	-35 290	-38 302	-37 106	-32 674	-34 461	-37 676	=
A.2 +	173 377	199 575	154 159	47 655	44 880	40 823	38 487	35 998	35 933	36 733	35 293	35 617	A.2 +
-	151 841	170 870	134 820	41 357	33 098	34 283	34 963	33 255	29 820	31 149	34 708	38 400	-
=	21 536	28 705	19 340	6 297	11 783	6 540	3 524	2 744	6 113	5 584	585	-2 783	=
A.2.1 +	20 729	23 826	19 462	5 630	5 158	4 689	4 820	4 988	4 567	4 149	4 682	5 103	A.2.1 +
-	26 268	32 296	24 845	7 711	6 612	5 919	6 431	6 366	5 659	5 337	6 381	6 460	-
=	-5 539	-8 470	-5 383	-2 082	-1 454	-1 230	-1 611	-1 378	-1 092	-1 189	-1 699	-1 358	=
A.2.2 +	0	0	0	0	0	0	0	0	0	0	0	0	A.2.2 +
-	0	0	0	0	0	0	0	0	0	0	0	0	-
=	0	0	0	0	0	0	0	0	0	0	0	0	=
A.2.3 +	13 967	16 318	13 409	4 072	2 908	3 349	3 367	3 646	2 801	3 184	3 421	3 960	A.2.3 +
-	19 064	22 935	18 244	7 043	4 058	3 568	4 929	5 891	3 510	3 397	4 929	6 381	-
=	-5 097	-6 618	-4 835	-2 972	-1 150	-219	-1 562	-2 245	-709	-213	-1 508	-2 421	=
A.2.4 +	105 752	122 567	91 767	29 889	28 900	25 819	23 058	20 369	20 860	21 932	19 661	19 110	A.2.4 +
-	83 080	87 938	70 040	20 476	16 220	19 096	18 166	15 796	15 700	17 290	18 142	20 264	-
=	22 672	34 629	21 727	9 413	12 680	6 723	4 893	4 573	5 160	4 642	1 519	-1 154	=
A.2.5 +	378	339	256	52	76	85	61	36	58	56	56	34	A.2.5 +
-	719	877	621	183	190	183	157	131	139	146	158	113	-
=	-341	-537	-365	-131	-114	-97	-97	-95	-81	-90	-101	-79	=
A.2.6 +	16 137	17 138	12 885	3 784	3 110	3 020	3 100	3 088	3 417	3 734	3 815	3 451	A.2.6 +
-	16 540	19 132	14 822	4 189	4 374	3 946	3 694	3 504	3 405	3 341	3 388	3 428	-
=	-404	-1 994	-1 936	-406	-1 264	-926	-593	-416	12	392	428	23	=
A.2.7 +	16 414	19 386	16 381	4 229	4 728	3 861	4 081	3 872	4 230	3 678	3 658	3 960	A.2.7 +
-	6 170	7 692	6 248	1 754	1 644	1 571	1 586	1 568	1 406	1 637	1 711	1 754	-
=	10 245	11 694	10 133	2 474	3 085	2 290	2 495	2 304	2 824	2 041	1 947	2 206	=
B. +	1 665	2 008	1 778	471	493	451	412	475	383	392	473	487	B. +
-	16 730	23 232	18 000	5 682	5 866	3 641	4 820	4 679	4 497	3 050	3 095	3 032	-
=	-15 064	-21 224	-16 222	-5 211	-5 373	-3 191	-4 408	-4 204	-4 114	-2 657	-2 622	-2 546	=
B.1 +	1 628	1 951	1 681	445	493	402	412	439	383	381	461	475	B.1 +
-	3 381	4 624	3 410	1 113	1 049	828	872	796	848	729	732	724	-
=	-1 754	-2 673	-1 729	-668	-556	-426	-460	-356	-465	-348	-270	-249	=
B.2 +	38	57	97	26	0	49	0	36	0	11	11	11	B.2 +
-	13 348	18 609	14 590	4 569	4 817	2 813	3 948	3 884	3 649	2 321	2 363	2 308	-
=	-13 310	-18 552	-14 493	-4 543	-4 817	-2 765	-3 948	-3 848	-3 649	-2 310	-2 352	-2 297	=
C. +	445 845	502 741	388 894	112 852	109 015	99 866	99 912	89 705	92 063	87 998	89 370	90 808	C. +
-	578 029	664 533	535 381	153 738	144 528	132 469	136 086	129 468	127 170	117 745	125 868	133 813	-
=	-132 184	-161 792	-146 487	-40 886	-35 512	-32 603	-36 174	-39 763	-35 107	-29 747	-36 498	-43 005	=

III - TABLES BY COUNTRY

III - TABLEAUX PAR PAYS

Capital account

Compte de capitaux

United States

	1984	1985	1986	1985		1986				1987			
				III	IV	I	II	III	IV	I	II	III	
Mio ECU													
D. A	-23 164	-35 577	-99 111	-8 745	-18 685	-16 478	-27 455	-24 240	-28 786	10 753	-16 769	-25 830	D. A
L	125 901	176 470	219 949	44 539	62 049	40 312	50 731	68 006	56 130	24 500	42 935	60 135	E
N	102 737	140 893	120 838	35 793	43 363	23 834	23 276	43 766	27 345	35 253	26 166	34 305	S
D.1 A	-3 558	-23 614	-29 521	-8 889	-7 017	-12 410	-9 168	-6 140	-1 534	-9 217	-5 863	-6 472	D.1 A
L	31 201	26 697	25 624	6 376	3 919	1 985	4 723	5 998	12 144	6 862	8 249	7 931	E
N	27 643	3 083	-3 897	-2 514	-3 097	-10 425	-4 445	-143	10 610	-2 355	2 386	1 460	S
D.2 A	-6 005	-10 534	-3 849	-1 977	-1 429	-6 370	-1 211	606	2 987	-1 200	326	-837	D.2 A
L	37 370	104 425	94 349	23 435	34 842	27 195	31 608	21 236	12 946	22 997	21 068	13 362	E
N	31 365	93 891	90 501	21 458	33 414	20 826	30 397	21 841	15 933	21 798	21 394	12 525	S
D.3 A	-16 389	9 700	-7 186	2 029	4 703	-2 959	-1 332	-1 247	-1 511	1 200	2 172	-905	D.3 A
L	694	1 103	1 815	301	417	438	969	986	-593	-1 222	-1 305	-453	E
N	-15 695	10 803	-5 371	2 330	5 120	-2 521	-363	-261	-2 103	-22	867	-1 358	S
D.3.1 A	-6 157	-2 630	-2 570	-432	-76	-1 413	230	-1 675	325	-617	34	305	D.3.1 A
L	694	1 103	1 815	301	417	438	969	986	-593	-1 222	-1 305	-453	E
N	-5 463	-1 527	-755	-131	341	-974	1 199	-689	-267	-1 839	-1 272	-147	S
D.3.2 A	-10 232	12 330	-4 616	2 461	4 779	-1 547	-1 562	428	-1 836	1 816	2 138	-1 211	D.3.2 A
L	0	0	0	0	0	0	0	0	0	0	0	0	E
N	-10 232	12 330	-4 616	2 461	4 779	-1 547	-1 562	428	-1 836	1 816	2 138	-1 211	S
D.3.3 A	0	0	0	0	0	0	0	0	0	0	0	0	D.3.3 A
L	0	0	0	0	0	0	0	0	0	0	0	0	E
N	0	0	0	0	0	0	0	0	0	0	0	0	S
D.4 A	2 788	-11 128	-58 556	92	-14 943	5 261	-15 744	-17 459	-28 727	19 970	-13 404	-17 616	D.4 A
L	56 636	44 245	98 161	14 427	22 870	10 693	13 431	39 787	31 633	-4 138	14 923	39 294	E
N	59 424	33 116	39 606	14 519	7 927	15 954	-2 313	22 328	2 905	15 832	1 519	21 678	S
D.4.1 A	-467	184	926	26	-114	12	36	926	-70	-22	124	11	D.4.1 A
L	9 387	-11 439	21 727	262	-5 765	5 237	9 652	6 972	-349	3 173	214	-3 643	E
N	8 920	-11 256	22 653	288	-5 879	5 249	9 688	7 898	-418	3 151	338	-3 632	S
D.4.2 A	-6 119	-18 835	-48 033	4 530	-18 521	5 213	-9 919	-15 867	-25 776	18 490	-15 351	-16 756	D.4.2 A
L	39 200	55 203	79 321	11 141	23 844	10 023	4 881	31 141	30 970	-7 221	10 343	40 516	E
N	33 081	36 369	31 287	15 671	5 322	15 236	-5 038	15 273	5 195	11 269	-5 008	23 760	S
D.4.3 A	9 374	7 523	-11 448	-4 464	3 692	37	-5 861	-2 518	-2 882	1 503	1 823	-871	D.4.3 A
L	8 049	481	-2 886	3 024	4 791	-4 567	-1 102	1 675	1 011	-90	4 367	2 421	E
N	17 423	8 003	-14 334	-1 440	8 483	-4 531	-6 964	-843	-1 871	1 413	6 190	1 550	S
E.	-3 861	-5 090	341	-157	-3 704	-122	48	285	128	1 749	2 971	23	E.
E.1.1	0	14	12	0	0	0	12	0	0	0	0	0	E.1.1
E.1.2	-1 199	-1 244	-268	-340	-228	-304	-109	166	-35	67	-146	-192	E.1.2
E.1.3	-1 224	1 273	1 571	497	190	378	388	499	279	538	293	362	E.1.3
E.1.4	:	:	:	:	:	:	:	:	:	:	:	:	E.1.4
E.1.5	:	:	:	:	:	:	:	:	:	:	:	:	E.1.5
E.1.6	-1 438	-5 133	-974	-314	-3 666	-195	-242	-380	-116	1 144	2 825	-147	E.1.6
E.1.7	0	0	0	0	0	0	0	0	0	0	0	0	E.1.7
E.2.1	0	0	0	0	0	0	0	0	0	0	0	0	E.2.1
E.2.2	:	:	:	:	:	:	:	:	:	:	:	:	E.2.2
E.3	0	0	0	0	0	0	0	0	0	0	0	0	E.3
F.	33 295	26 018	25 344	5 302	-4 134	8 854	12 849	-4 287	7 612	-7 266	7 394	8 644	F.

III - TABLES BY COUNTRY

III - TABLEAUX PAR PAYS

Current account

Balance courante

Japan - Japon

	1984	1985	1986	1985		1986				1987			
				III	IV	I	II	III	IV	I	II	III	
Mio ECU													
A. +	259 170	305 132	268 652	69 963	71 189	61 941	68 122	66 664	66 705	60 190	64 678	68 598	A. +
-	214 065	234 954	178 054	52 813	51 910	47 522	43 562	42 138	41 580	40 613	44 319	49 545	-
=	45 104	70 178	90 598	17 150	19 280	14 420	24 560	24 525	25 125	19 578	20 359	19 053	=
A.1 +	207 303	241 741	212 971	55 418	57 611	48 423	54 509	53 196	52 655	44 896	48 551	50 144	A.1 +
-	152 661	164 366	117 294	36 186	36 764	32 773	29 586	26 746	26 089	24 130	26 774	29 236	-
=	54 642	77 375	95 677	19 232	20 847	15 650	24 923	26 449	26 566	20 766	21 777	20 909	=
A.2 +	51 867	63 391	55 682	14 545	13 578	13 518	13 612	13 468	14 050	15 294	16 127	18 453	A.2 +
-	61 405	70 588	60 760	16 627	15 146	14 749	13 976	15 392	15 491	16 483	17 545	20 309	-
=	-9 538	-7 197	-5 079	-2 082	-1 568	-1 230	-363	-1 924	-1 441	-1 189	-1 418	-1 856	=
A.2.1 +	15 468	16 968	11 521	3 784	3 578	3 057	2 882	2 744	2 638	2 489	2 656	2 862	A.2.1 +
-	19 064	20 546	13 908	4 779	4 185	3 605	3 270	3 325	3 440	3 510	3 916	4 458	-
=	-3 596	-3 577	-2 387	-995	-607	-548	-388	-582	-802	-1 020	-1 260	-1 595	=
A.2.2 +	341	368	244	92	76	61	48	59	70	67	56	79	A.2.2 +
-	467	495	463	118	101	110	109	107	128	123	191	192	-
=	-126	-127	-219	-26	-25	-49	-61	-48	-58	-56	-135	-113	=
A.2.3 +	1 199	1 584	1 510	393	354	280	339	344	500	359	450	464	A.2.3 +
-	5 677	6 688	7 478	1 676	1 618	1 498	1 792	2 078	1 941	1 895	2 251	2 670	-
=	-4 479	-5 105	-5 968	-1 283	-1 264	-1 218	-1 453	-1 734	-1 441	-1 536	-1 801	-2 206	=
A.2.4 +	23 126	30 783	30 143	7 083	6 549	6 966	7 545	7 423	7 647	8 903	9 814	11 699	A.2.4 +
-	17 928	21 281	20 314	5 053	4 450	4 872	4 420	5 356	5 264	6 201	6 156	7 728	-
=	5 198	9 502	9 828	2 029	2 099	2 095	3 125	2 067	2 382	2 702	3 658	3 971	=
A.2.5 +	265	297	171	65	76	49	36	36	35	45	56	0	A.2.5 +
-	353	424	341	92	101	85	97	83	81	112	135	0	-
=	-88	-127	-171	-26	-25	-37	-61	-48	-46	-67	-79	0	=
A.2.6 +	3 028	3 719	3 106	825	885	792	678	724	860	740	551	509	A.2.6 +
-	404	551	475	157	114	122	121	143	105	101	113	91	-
=	2 624	3 167	2 631	668	771	670	557	582	755	639	439	419	=
A.2.7 +	8 440	9 672	8 988	2 304	2 061	2 314	2 083	2 138	2 301	2 691	2 543	2 840	A.2.7 +
-	17 512	20 602	17 781	4 752	4 577	4 457	4 166	4 299	4 532	4 541	4 783	5 171	-
=	-9 071	-10 930	-8 793	-2 448	-2 516	-2 143	-2 083	-2 162	-2 231	-1 850	-2 240	-2 331	=
B. +	694	608	438	131	101	97	109	95	116	179	146	91	B. +
-	2 536	2 913	2 570	589	632	901	581	558	500	1 121	720	668	-
=	-1 842	-2 305	-2 131	-458	-531	-804	-472	-463	-383	-942	-574	-577	=
B.1 +	593	495	365	118	88	73	85	83	105	135	135	91	B.1 +
-	744	877	974	209	228	231	266	261	209	292	394	317	-
=	-151	-382	-609	-92	-139	-158	-182	-178	-105	-157	-259	-226	=
B.2 +	101	113	73	13	13	24	24	12	12	45	11	0	B.2 +
-	1 792	2 036	1 595	380	405	670	315	297	291	830	326	351	-
=	-1 691	-1 923	-1 522	-367	-392	-645	-291	-285	-279	-785	-315	-351	=
C. +	259 864	305 740	269 091	70 094	71 290	62 039	68 231	66 759	66 821	60 370	64 825	68 688	C. +
-	216 601	237 867	180 624	53 402	52 542	48 423	44 143	42 697	42 080	41 734	45 040	50 212	-
=	43 262	67 873	88 467	16 692	18 749	13 616	24 088	24 062	24 741	18 636	19 785	18 476	=

III - TABLES BY COUNTRY

III - TABLEAUX PAR PAYS

Capital account

Compte de capitaux

Japan - Japon

		1984	1985	1986	1985		1986				1987				
					III	IV	I	II	III	IV	I	II	III		
Mio ECU															
D.	A	-81 541	-149 844	-223 981	-45 180	-41 644	-38 327	-35 290	-59 205	-85 404	-50 087	-60 751	-79 154	D.	A
	L	36 172	75 862	148 058	28 619	20 493	24 053	14 387	39 823	65 543	41 095	49 778	63 846		E
	N	-45 369	-73 982	-75 923	-16 561	-21 151	-14 274	-20 903	-19 383	-19 861	-8 993	-10 973	-15 308		S
D.1	A	-7 318	-8 951	-14 883	-2 121	-2 137	-2 618	-2 555	-3 385	-5 950	-2 792	-4 097	-4 673	D.1	A
	L	-25	863	244	157	379	146	48	-36	70	325	236	373		E
	N	-7 343	-8 088	-14 639	-1 964	-1 757	-2 472	-2 507	-3 420	-5 880	-2 467	-3 860	-4 299		S
D.2	A	-38 052	-82 607	-105 566	-21 798	-21 593	-21 228	-27 782	-28 278	-26 171	-24 668	-26 650	-17 141	D.2	A
	L	8 276	24 887	353	6 232	7 611	5 432	3 742	-1 603	-6 868	5 674	-5 121	9 538		E
	N	-29 775	-57 720	-105 213	-15 566	-13 982	-15 796	-24 039	-29 882	-33 039	-18 994	-31 771	-7 603		S
D.3	A	-24 665	-21 677	-16 173	-5 106	-5 436	-3 386	-3 657	-3 717	-5 078	-5 920	-3 748	-7 716	D.3	A
	L	-63	-170	-134	-105	0	12	-73	-131	35	605	743	-226		E
	N	-24 728	-21 847	-16 307	-5 211	-5 436	-3 374	-3 730	-3 848	-5 044	-5 315	-3 005	-7 943		S
D.3.1	A	-4 214	-2 361	-2 801	-1 034	-405	-633	-521	-285	-1 302	-1 099	-146	0	D.3.1	A
	L	-25	-28	-24	0	0	0	-12	0	-12	0	-11	0		E
	N	-4 239	-2 390	-2 825	-1 034	-405	-633	-533	-285	-1 313	-1 099	-158	0		S
D.3.2	A	-10 724	-10 534	-6 820	-2 514	-3 363	-1 194	-1 429	-2 150	-1 894	-2 792	-2 206	0	D.3.2	A
	L	0	-57	12	0	-51	24	-36	-83	93	381	641	0		E
	N	-10 724	-10 591	-6 808	-2 514	-3 413	-1 169	-1 465	-2 233	-1 801	-2 411	-1 564	0		S
D.3.3	A	-9 727	-8 781	-6 552	-1 558	-1 669	-1 559	-1 708	-1 283	-1 883	-2 030	-1 396	-7 716	D.3.3	A
	L	-38	-85	-122	-105	51	-12	-24	-48	-46	224	113	-226		E
	N	-9 765	-8 866	-6 674	-1 663	-1 618	-1 571	-1 732	-1 330	-1 929	-1 805	-1 283	-7 943		S
D.4	A	-11 506	-36 609	-87 359	-16 155	-12 478	-11 095	-1 296	-23 825	-48 204	-16 707	-26 256	-49 624	D.4	A
	L	27 984	50 283	147 595	22 335	12 503	18 463	10 669	41 592	72 307	34 490	53 919	54 161		E
	N	16 477	13 674	60 236	6 179	25	7 368	9 374	17 768	24 102	17 783	27 663	4 537		S
D.4.1	A	0	0	0	26	0	0	0	0	0	0	0	0	D.4.1	A
	L	908	1 824	1 315	1 204	632	-256	218	618	686	-1 233	-1 970	0		E
	N	908	1 824	1 315	1 231	632	-256	218	618	686	-1 233	-1 970	0		S
D.4.2	A	-7 191	-33 781	-83 072	-15 750	-10 240	-10 133	497	-23 825	-46 763	-12 783	-23 645	-49 624	D.4.2	A
	L	28 804	48 925	143 247	20 659	12 010	17 842	10 185	40 084	70 680	32 349	47 381	45 472		E
	N	21 612	15 144	60 176	4 909	1 770	7 709	10 681	16 259	23 916	19 566	23 735	-4 152		S
D.4.3	A	-4 315	-2 828	-4 287	-432	-2 238	-962	-1 792	0	-1 441	-3 924	-2 611	0	D.4.3	A
	L	-1 728	-467	3 033	471	-139	877	266	891	941	3 375	8 508	8 689		E
	N	-6 043	-3 295	-1 254	39	-2 377	-85	-1 526	891	-500	-549	5 897	8 689		S
E.		-2 624	-255	-15 370	524	657	-1 267	-5 983	-7 245	-628	-14 083	-9 442	-2 444	E.	
E.1.1		0	0	0	0	0	0	0	0	0	0	0	-23	E.1.1	
E.1.2		-151	57	134	-39	240	-12	61	71	23	-45	-68	113	E.1.2	
E.1.3		-76	269	146	26	101	12	73	71	-12	34	-169	-45	E.1.3	
E.1.4		:	:	:	:	:	:	:	:	:	:	:	:	E.1.4	
E.1.5		:	:	:	:	:	:	:	:	:	:	:	:	E.1.5	
E.1.6		-2 397	-580	-15 650	537	316	-1 267	-6 116	-7 387	-639	-14 072	-9 206	-2 489	E.1.6	
E.1.7		0	0	0	0	0	0	0	0	0	0	0	0	E.1.7	
E.2.1		0	0	0	0	0	0	0	0	0	0	0	0	E.2.1	
E.2.2		:	:	:	:	:	:	:	:	:	:	:	:	E.2.2	
E.3		0	0	0	0	0	0	0	0	0	0	0	0	E.3	
F.		4 731	6 335	2 825	-668	1 783	1 924	2 798	2 506	-4 277	4 485	596	-713	F.	



Übersichtstabellen (1975-1986)
Summary tables (1975-1986)
Tableaux de synthèse (1975-1986)

I - SUMMARY TABLES

International comparisons

I - TABLEAUX DE SYNTHESE

Comparaisons internationales

Mio ECU

	1975	1976	1977	1978	1979	1980	1981	1982	1983	1984	1985	1986
1. Trade balance / Balance commerciale												
UEBL/BLEU	-707	-1 179	-2 693	-2 159	-3 473	-3 811	-4 257	-3 496	-2 073	-1 626	-537	1 169
Danmark	-1 062	-2 573	-2 382	-1 844	-2 478	-1 453	-793	-788	250	-254	-1 059	-1 225
Deutschland	13 214	14 050	16 679	18 713	11 719	5 807	14 402	25 125	24 124	27 635	35 928	54 915
Ελλάδα	-1 903	-2 409	-2 770	-2 747	-3 658	-3 998	-4 607	-4 750	-4 629	-5 207	-7 047	-4 600
España	-5 958	-6 540	-5 426	-3 205	-4 141	-8 424	-8 610	-9 188	-8 273	-5 262	-5 836	-6 511
France	868	-4 473	-2 907	78	-2 313	-9 643	-8 931	-16 131	-9 566	-5 763	-7 141	-2 503
Ireland	-392	-545	-719	-838	-1 693	-1 600	-2 457	-1 624	-729	-271	217	765
Italia	-942	-3 780	-139	2 276	-682	-12 194	-10 533	-9 052	-2 776	-7 422	-8 370	4 553
Nederland	725	1 202	-214	-1 156	-1 026	-1 015	3 423	4 690	4 685	6 974	6 976	7 299
Portugal	-1 291	-1 940	-1 752	-1 603	-1 921	-2 894	-4 316	-4 814	-2 569	-2 487	-2 031	-1 699
United Kingdom	-5 981	-6 291	-3 491	-2 351	-5 275	2 493	6 175	4 147	-1 398	-7 411	-3 626	-12 342
EUR 10	3 821	-5 998	1 364	9 971	-8 879	-25 414	-7 578	-1 880	7 888	6 655	15 340	48 031
EUR 12	-3 428	-14 478	-5 814	5 163	-14 941	-36 733	-20 504	-15 881	-2 953	-1 094	7 474	39 821
United States	7 136	-8 499	-27 228	-26 741	-20 073	-18 312	-24 059	-36 426	-72 623	-138 656	-169 273	-149 605
Japan - Japon	4 033	8 767	15 011	19 101	1 301	1 544	17 364	18 060	34 054	54 642	77 375	95 677
Canada	-284	1 694	2 739	3 279	3 039	5 754	5 881	15 406	16 820	21 119	17 371	8 207
Australia - Australie	1 774	1 821	891	76	1 835	987	-2 113	-2 653	40	-1 148	-1 618	-2 188
New Zealand - Nouvelle Zélande	-498	-104	97	470	207	219	215	-227	383	-325	120	218
Austria - Autriche	-1 573	-2 309	-3 348	-2 572	-3 116	-4 753	-4 530	-3 539	-4 105	-5 119	-5 582	-4 601
Finland - Finlande	-1 376	-595	385	852	272	-467	316	197	174	1 892	1 181	1 652
Iceland - Islande	-109	-23	-45	16	18	14	-25	-155	23	-17	-1	75
Norway - Norvège	-2 293	-3 186	-3 555	-407	106	1 367	2 717	2 431	4 901	6 563	6 222	-2 079
Sweden - Suède	862	146	234	2 022	-499	-1 575	129	-262	2 114	4 331	3 085	5 153
Switzerland - Suisse	-7	277	5	-33	-1 790	-4 235	-2 976	-2 159	-6 059	-3 327	-2 055	-4 927
Turkey - Turquie	-2 500	-2 604	-3 290	-1 633	-1 864	-3 309	-3 466	-2 692	-3 358	-3 769	-3 865	-3 143
2. Current balance / Balance courante												
UEBL/BLEU	134	345	-484	-664	-2 228	-3 554	-3 768	-2 458	-486	-57	920	3 665
Danmark	-404	-1 710	-1 510	-1 175	-2 172	-1 787	-1 595	-2 240	-1 268	-2 012	-3 774	-4 488
Deutschland	3 275	3 535	3 605	7 120	-4 405	-11 341	-4 754	3 515	4 642	7 968	21 435	38 805
Ελλάδα	-707	-826	-942	-761	-1 378	-1 594	-2 051	-1 879	-2 013	-2 614	-4 594	-1 779
España	-2 817	-3 841	-1 878	1 258	831	-3 721	-4 175	-4 196	-2 907	2 499	3 852	4 269
France	2 161	-3 021	-392	5 529	3 788	-3 002	-4 265	-12 326	-5 457	-1 049	-449	2 940
Ireland	-100	-383	-458	-669	-1 532	-1 535	-2 308	-1 908	-1 294	-1 223	-768	-447
Italia	-464	-2 518	2 124	4 866	4 024	-7 182	-8 182	-6 359	1 738	-3 002	-4 906	3 173
Nederland	1 604	2 365	567	-1 254	-1 630	-2 001	2 580	4 199	4 546	6 468	7 032	4 991
Portugal	-610	-1 144	-842	-371	-41	-766	-2 204	-3 206	-1 059	-618	529	1 168
United Kingdom	-2 862	-1 472	-208	1 406	-1 025	5 178	11 267	7 227	5 628	2 661	5 992	-199
EUR 10	2 637	-3 686	2 300	14 397	-6 560	-26 820	-13 076	-12 230	6 035	7 139	20 888	46 659
EUR 12	-790	-8 671	-420	15 284	-5 771	-31 308	-19 455	-19 633	2 070	9 021	25 268	52 096
United States	14 614	3 728	-12 698	-12 256	-707	1 366	5 727	-8 882	-50 274	-132 184	-161 792	-146 487
Japan - Japon	-480	3 304	9 536	12 992	-6 326	-7 710	4 386	6 919	22 603	43 262	67 873	88 467
Canada	-3 297	-3 700	-3 602	-3 355	-3 029	-705	-4 563	2 369	2 815	3 370	-1 166	-6 859
Australia - Australie	-877	-1 794	-2 752	-3 572	-1 947	-3 051	-7 668	-8 687	-6 681	-10 883	-11 391	-9 848
New Zealand - Nouvelle Zélande	-942	-717	-605	-380	-599	-664	-1 024	-1 655	-1 096	-2 234	-1 645	-1 322
Austria - Autriche	-185	-999	-1 919	-544	-836	-1 245	-1 310	652	261	-348	-315	134
Finland - Finlande	-1 719	-1 001	-94	522	-120	-1 009	-366	-805	-1 052	-22	-978	-905
Iceland - Islande	-117	-21	-40	13	-15	-56	-130	-267	-64	-167	-148	19
Norway - Norvège	-1 979	-3 350	-4 412	-1 659	-760	791	1 946	666	2 250	3 722	4 079	-4 506
Sweden - Suède	-282	-1 473	-1 922	-201	-1 756	-3 161	-2 578	-3 648	-1 051	439	-1 792	3 872
Switzerland - Suisse	:	:	:	:	:	:	:	:	:	:	:	:
Turkey - Turquie	-1 329	-1 812	-2 751	-994	-1 031	-2 451	-1 719	-959	-2 130	-1 796	-1 323	-1 585

I - SUMMARY TABLES

International comparisons

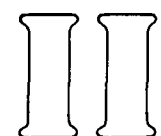
I - TABLEAUX DE SYNTHESE

Comparaisons internationales

Mio ECU

	1975	1976	1977	1978	1979	1980	1981	1982	1983	1984	1985	1986
3. Basic balance / Balance de base												
UEBL/BLEU	-72	482	-729	-879	-1 830	-690	-453	-812	-3 220	-3 013	-4 749	-3 375
Danmark	-296	-44	666	736	-616	40	-441	152	1 382	327	2 432	-860
Deutschland	-2 699	3 251	-1 148	6 008	424	-9 110	-1 519	-2 384	1 390	1 236	15 302	55 448
Ελλάδα	-70	-340	-186	51	-410	-156	-684	-641	272	-419	-700	481
España	-1 361	-2 042	762	2 637	3 194	-702	-579	-2 441	480	6 453	2 014	2 567
France	758	-4 980	95	2 908	101	-9 099	-12 502	-11 175	4 721	5 363	3 885	-4 626
Ireland	213	308	291	89	-588	-462	-229	229	-193	-84	766	1 296
Italia	-632	-2 227	3 015	5 709	3 783	-4 820	-710	-1 071	2 485	-1 112	-1 550	960
Nederland	430	-585	-554	-3 040	-2 776	-2 100	571	513	2 048	2 501	2 032	-4 189
Portugal	-685	-1 090	-759	182	493	-257	-1 143	-1 107	271	800	1 919	670
United Kingdom	-2 839	-682	4 017	-2 824	-4 417	68	-3 603	-8 812	-9 552	-24 881	-19 090	-20 174
EUR 10	-5 208	-4 818	5 467	8 759	-6 330	-26 329	-19 568	-24 001	-667	-20 080	-1 671	24 963
EUR 12	-7 253	-7 950	5 471	11 577	-2 642	-27 288	-21 290	-27 550	84	-12 826	2 261	28 200
United States	6 030	-1 756	-2 128	-15 791	-15 877	749	15 942	-5 866	-55 562	-88 871	-54 016	-65 254
Japan - Japon	-578	2 633	6 743	3 408	-15 547	-6 026	-1 301	-9 079	2 316	-18 584	-19 782	-47 692
Canada	-184	3 427	-294	-700	-1 198	-938	-3 673	8 210	2 995	7 117	1 882	6 949
Australia - Australie	-228	-447	-837	-986	-138	-1	-1 450	3 409	1 623	-2 870	-2 239	1 966
New Zealand - Nouvelle Zélande	-129	-165	12	93	31	-119	700	651	-169	-499	-1 280	763
Austria - Autriche	666	-1 066	-1 391	557	-1 220	-853	-465	66	-1 248	-762	-490	767
Finland - Finlande	-668	-130	296	1 226	58	-976	133	-554	-652	1 307	387	-228
Iceland - Islande	-9	36	54	71	52	52	44	-46	43	-23	49	175
Norway - Norvège	104	-556	-638	859	893	124	1 285	1 015	567	3 529	3 160	-1 474
Sweden - Suède	975	-1 133	794	292	-726	396	-859	-927	816	-207	174	2 462
Switzerland - Suisse
Turkey - Turquie	-263	477	-1 982	133	161	-355	-560	152	-1 740	-328	-1 229	-935
4. Reserves / Réserves												
UEBL/BLEU	-415	561	49	192	879	-305	1 666	892	480	-1 036	33	155
Danmark	32	-12	-642	-1 186	3	-117	627	242	-1 461	459	-2 196	1 447
Deutschland	813	-3 267	-3 723	-9 731	2 724	6 906	2 694	-3 012	2 401	928	-2 250	-5 324
Ελλάδα	148	63	-151	-103	32	95	146	109	-112	-154	-710	-376
España	665	975	-994	-2 952	-2 527	579	568	3 080	228	-5 917	3 085	-2 377
France	-3 217	2 520	-1 74	-2 579	-1 324	-4 752	4 645	3 524	-5 143	-3 706	-3 636	-1 729
Ireland	-282	-295	-358	-112	427	-513	-12	-132	-318	44	-274	98
Italia	2 768	-1 081	-5 035	-2 929	-2 198	-697	103	4 512	-6 599	-3 495	9 083	-2 563
Nederland	-293	-204	-443	578	712	-916	800	-1 833	151	81	-845	305
Portugal	589	329	-72	-407	-45	13	83	10	415	122	-1 010	132
United Kingdom	1 149	3 002	-12 961	1 974	-2 256	-386	4 425	2 211	921	1 547	-2 995	-4 362
EUR 10	702	1 287	-23 437	-13 897	-1 001	-685	15 096	6 514	-9 679	-5 332	-3 789	-12 349
EUR 12	1 956	2 591	-24 503	-17 255	-3 573	-93	15 746	9 604	-9 036	-11 127	-1 714	-14 594
United States	-695	-2 303	-327	579	-19	-5 053	-3 317	-4 967	-1 279	-3 861	-5 090	341
Japan - Japon	529	-3 397	-5 638	-7 768	9 598	-3 621	-3 015	4 704	-1 624	-2 624	-255	-15 370
Canada	308	-466	1 182	166	696	464	-170	538	-489	1 063	81	-469
Australia - Australie	778	349	832	58	540	-331	3	-4 864	-3 460	1 619	3 014	-695
New Zealand - Nouvelle Zélande	148	116	-190	170	14	52	-400	-49	-231	-1 335	576	-2 010
Austria - Autriche	-945	105	314	-1 056	755	-962	-384	-230	546	-89	-48	-711
Finland - Finlande	172	100	-39	-562	-289	-202	199	-211	241	-2 286	-788	2 345
Iceland - Islande	14	-3	-12	-38	-26	-23	-62	98	-12	18	-81	-107
Norway - Norvège	-275	24	95	-519	-939	-1 361	-409	-725	100	-3 889	-4 567	1 326
Sweden - Suède	-1 133	462	-966	-529	492	77	-150	33	-782	60	-2 095	-171
Switzerland - Suisse	-1 246	-2 671	-917	-5 635	2 318	-243	854	-3 448	128	-1 895	-1 618	-1 111
Turkey - Turquie	513	204	320	19	92	-56	65	-159	5	-149	124	-556





Tabellen nach Posten (1975-1986)
Tables by heading (1975-1986)
Tableaux par rubrique (1975-1986)

II - TABLES BY HEADING

II - TABLEAUX PAR RUBRIQUE

A. Goods and services

A. Biens et services

Mio ECU

	1975	1976	1977	1978	1979	1980	1981	1982	1983	1984	1985	1986
Credit / Crédits												
UEBL/BLEU	28 160	34 433	41 905	45 740	55 715	66 030	80 504	86 170	88 659	101 122	109 272	106 526
Danmark	9 776	11 537	12 691	13 419	15 463	17 348	19 817	22 087	24 259	27 634	33 440	30 777
Deutschland	89 117	110 855	124 331	136 609	152 176	169 396	196 965	222 666	235 615	266 588	292 546	301 254
Ελλάδα	2 940	3 762	4 236	4 617	5 600	6 020	7 866	7 848	7 740	9 037	9 873	8 166
España	11 175	13 009	15 069	17 562	21 875	24 351	29 473	34 562	35 258	45 287	53 422	47 887
France	65 989	78 616	88 039	99 405	117 518	139 787	171 499	175 541	184 216	208 862	225 355	205 401
Ireland	3 186	3 803	4 636	5 452	6 337	7 499	8 791	10 186	11 618	14 330	16 037	14 985
Italia	36 781	42 656	51 131	57 217	69 356	75 790	91 707	101 209	109 656	127 099	135 620	130 541
Nederland	36 151	44 226	47 949	49 572	58 713	68 902	81 769	90 052	93 527	106 485	114 279	103 934
Portugal	2 413	2 350	3 038	3 091	3 888	4 921	5 461	5 860	7 488	8 794	11 055	10 385
United Kingdom	59 927	70 025	79 763	88 346	112 523	145 020	189 512	208 574	208 894	242 806	263 337	216 988
EUR 10	332 027	399 912	454 681	500 376	593 402	695 792	848 431	924 332	964 185	1 103 964	1 199 759	1 118 572
EUR 12	345 615	415 272	472 788	521 029	619 165	725 064	883 365	964 754	1 006 931	1 158 045	1 264 235	1 176 844
United States	125 690	153 524	161 504	172 290	209 212	246 292	322 119	346 937	360 537	444 179	500 733	387 116
Japan - Japon	55 088	72 017	83 760	90 250	92 529	113 803	162 255	177 537	197 537	259 170	305 132	268 652
Debit / Débits												
UEBL/BLEU	27 501	33 585	41 785	45 765	57 236	68 639	83 103	87 367	87 838	100 059	107 422	101 896
Danmark	10 241	13 441	14 539	15 025	17 867	19 152	21 279	24 145	25 325	29 728	37 037	34 974
Deutschland	79 981	100 949	113 839	122 535	148 116	171 035	191 128	207 308	219 071	244 492	258 016	249 710
Ελλάδα	4 250	5 313	5 986	6 147	7 828	8 394	10 984	11 324	11 661	13 661	16 776	12 394
España	14 913	17 875	18 179	17 603	22 349	29 548	35 094	40 330	39 420	44 134	51 108	44 753
France	61 717	79 437	85 955	91 288	110 793	139 794	171 944	183 154	185 365	206 238	222 329	198 069
Ireland	3 602	4 470	5 609	6 817	8 706	9 902	11 864	12 960	13 857	16 687	18 277	16 906
Italia	37 446	45 431	49 193	52 054	65 669	84 034	100 665	108 589	109 383	132 017	142 033	125 792
Nederland	34 012	41 504	46 786	50 023	59 750	70 019	77 846	84 462	87 945	98 730	105 956	97 310
Portugal	3 860	4 358	4 874	4 739	5 734	7 845	10 150	11 716	10 845	12 098	13 603	12 126
United Kingdom	61 938	70 224	78 245	84 227	110 025	136 397	174 694	197 877	199 685	236 277	251 467	213 748
EUR 10	320 689	394 353	441 938	473 880	585 991	707 366	843 507	917 185	940 130	1 077 891	1 159 314	1 050 799
EUR 12	339 462	416 586	464 991	496 222	614 074	744 759	888 751	969 232	990 395	1 134 123	1 224 025	1 107 679
United States	107 132	145 056	169 833	180 166	205 460	239 489	309 938	346 992	400 546	561 299	641 301	517 380
Japan - Japon	55 274	68 392	73 876	76 727	98 053	120 418	156 497	169 247	173 287	214 065	234 954	178 054
Net / Solde												
UEBL/BLEU	658	848	120	-25	-1 521	-2 609	-2 598	-1 197	821	1 063	1 850	4 630
Danmark	-465	-1 904	-1 848	-1 607	-2 404	-1 804	-1 462	-2 058	-1 066	-2 094	-3 597	-4 197
Deutschland	9 136	9 906	10 491	14 074	4 060	-1 639	5 836	15 358	16 543	22 096	34 530	51 544
Ελλάδα	-1 310	-1 551	-1 750	-1 530	-2 228	-2 375	-3 118	-3 476	-3 920	-4 624	-6 903	-4 228
España	-3 738	-4 866	-3 111	-41	-473	-5 197	-5 621	-5 768	-4 162	1 153	2 313	3 134
France	4 272	-821	2 083	8 116	6 725	-7	-444	-7 613	-1 149	2 624	3 027	7 331
Ireland	-416	-667	-973	-1 365	-2 369	-2 402	-3 072	-2 774	-2 239	-2 357	-2 240	-1 921
Italia	-665	-2 775	1 938	5 163	3 687	-8 244	-8 958	-7 381	274	-4 918	-6 414	4 748
Nederland	2 139	2 722	1 162	-451	-1 037	-1 118	3 923	5 590	5 581	7 754	8 323	6 625
Portugal	-1 448	-2 007	-1 836	-1 648	-1 846	-2 924	-4 689	-5 856	-3 357	-3 304	-2 548	-1 742
United Kingdom	-2 011	-198	1 519	4 119	2 498	8 623	14 817	10 697	9 210	6 529	11 870	3 240
EUR 10	11 338	5 559	12 744	26 496	7 411	-11 574	4 924	7 147	24 055	26 073	40 445	67 773
EUR 12	6 153	-1 314	7 797	24 807	5 091	-19 695	-5 385	-4 477	16 536	23 922	40 210	69 165
United States	18 558	8 468	-8 329	-7 876	3 752	6 803	12 181	-55	-40 010	-117 120	-140 568	-130 265
Japan - Japon	-186	3 625	9 884	13 523	-5 525	-6 616	5 758	8 290	24 250	45 104	70 178	90 598

II - TABLES BY HEADING

II - TABLEAUX PAR RUBRIQUE

A.1 Merchandise

A.1 Marchandises

Mio ECU

	1975	1976	1977	1978	1979	1980	1981	1982	1983	1984	1985	1986
	Credit / Crédits											
UEBL/BLEU	19 171	23 957	28 215	30 878	36 972	40 963	44 887	48 531	52 881	60 459	64 179	63 435
Danmark	6 976	8 098	8 770	9 248	10 633	12 071	13 784	15 568	17 466	19 789	23 757	21 975
Deutschland	70 444	88 106	99 403	107 247	120 213	132 805	152 916	171 633	181 934	206 700	226 709	233 497
Ελλάδα	1 580	1 993	2 212	2 347	2 869	2 943	4 079	4 113	4 434	5 406	5 971	4 675
España	6 286	8 041	9 243	10 552	13 389	14 784	17 980	21 150	21 407	27 938	32 841	27 589
France	40 157	48 196	53 591	58 530	68 753	77 450	90 451	93 252	100 838	117 153	125 855	120 110
Ireland	2 448	2 978	3 708	4 401	5 071	5 924	6 930	8 109	9 529	11 979	13 321	12 511
Italia	27 892	32 972	39 205	43 505	52 051	55 474	68 565	74 272	81 041	93 838	99 919	98 652
Nederland	25 798	32 454	34 965	35 649	42 744	48 602	56 623	61 817	66 584	76 188	82 127	75 107
Portugal	1 563	1 602	2 216	2 151	2 589	3 296	3 471	4 095	5 635	6 410	7 903	7 473
United Kingdom	34 506	40 468	48 538	52 779	63 083	79 365	92 134	99 108	103 673	119 054	132 606	108 648
EUR 10	228 971	279 221	318 607	344 584	402 391	455 597	530 370	576 403	618 381	710 566	774 443	738 612
EUR 12	236 820	288 864	330 066	357 287	418 369	473 677	551 821	601 648	645 422	744 915	815 187	773 673
United States	86 361	102 646	105 882	111 256	134 578	161 300	202 700	209 566	217 548	270 802	301 158	232 956
Japan - Japon	44 125	58 995	69 333	74 675	73 766	91 158	128 142	136 713	156 975	207 303	241 741	212 971
	Debit / Débits											
UEBL/BLEU	19 878	25 136	30 908	33 037	40 446	44 773	49 144	52 027	54 954	62 086	64 715	62 266
Danmark	8 038	10 671	11 152	11 092	13 111	13 524	14 577	16 357	17 216	20 043	24 816	23 201
Deutschland	57 230	74 056	82 723	88 535	108 494	126 999	138 514	146 508	157 809	179 065	190 781	178 582
Ελλάδα	3 483	4 402	4 982	5 094	6 527	6 941	8 686	8 863	9 063	10 613	13 019	9 275
España	12 244	14 581	14 669	13 757	17 530	23 209	26 590	30 337	29 680	33 201	38 676	34 099
France	39 289	52 669	56 498	58 452	71 066	87 093	99 382	109 383	110 404	122 916	132 995	122 613
Ireland	2 840	3 523	4 428	5 239	6 765	7 524	9 388	9 733	10 258	12 250	13 105	11 746
Italia	28 834	36 752	39 344	41 230	52 733	67 668	79 098	83 324	83 817	101 259	108 289	94 100
Nederland	25 073	31 252	35 180	36 805	43 770	49 617	53 200	57 128	61 900	69 213	75 151	67 808
Portugal	2 854	3 542	3 968	3 753	4 510	6 190	7 787	8 909	8 204	8 897	9 934	9 172
United Kingdom	40 487	46 759	52 028	55 131	68 358	76 872	85 959	94 961	105 071	126 465	136 232	120 990
EUR 10	225 150	285 219	317 243	334 613	411 270	481 012	537 948	578 283	610 492	703 911	759 103	690 581
EUR 12	240 249	303 342	335 880	352 124	433 309	510 410	572 324	617 529	648 375	746 008	807 713	733 852
United States	79 225	111 144	133 110	137 997	154 651	179 612	226 759	245 992	290 171	409 458	470 431	382 561
Japan - Japon	40 092	50 228	54 323	55 574	72 465	89 614	110 778	118 654	122 921	152 661	164 366	117 294
	Net / Solde											
UEBL/BLEU	-707	-1 179	-2 693	-2 159	-3 473	-3 811	-4 257	-3 496	-2 073	-1 626	-537	1 169
Danmark	-1 062	-2 573	-2 382	-1 844	-2 478	-1 453	-793	-788	250	-254	-1 059	-1 225
Deutschland	13 214	14 050	16 679	18 713	11 719	5 807	14 402	25 125	24 124	27 635	35 928	54 915
Ελλάδα	-1 903	-2 409	-2 770	-2 747	-3 658	-3 998	-4 607	-4 750	-4 629	-5 207	-7 047	-4 600
España	-5 958	-6 540	-5 426	-3 205	-4 141	-8 424	-8 610	-9 188	-8 273	-5 262	-5 836	-6 511
France	868	-4 473	-2 907	78	-2 313	-9 643	-8 931	-16 131	-9 566	-5 763	-7 141	-2 503
Ireland	-392	-545	-719	-838	-1 693	-1 600	-2 457	-1 624	-729	-271	217	765
Italia	-942	-3 780	-139	2 276	-682	-12 194	-10 533	-9 052	-2 776	-7 422	-8 370	4 553
Nederland	725	1 202	-214	-1 156	-1 026	-1 015	3 423	4 690	4 685	6 974	6 976	7 299
Portugal	-1 291	-1 940	-1 752	-1 603	-1 921	-2 894	-4 316	-4 814	-2 569	-2 487	-2 031	-1 699
United Kingdom	-5 981	-6 291	-3 491	-2 351	-5 275	2 493	6 175	4 147	-1 398	-7 411	-3 626	-12 342
EUR 10	3 821	-5 998	1 364	9 971	-8 879	-25 414	-7 578	-1 880	7 888	6 655	15 340	48 031
EUR 12	-3 428	-14 478	-5 814	5 163	-14 941	-36 733	-20 504	-15 881	-2 953	-1 094	7 474	39 821
United States	7 136	-8 499	-27 228	-26 741	-20 073	-18 312	-24 059	-36 426	-72 623	-138 656	-169 273	-149 605
Japan - Japon	4 033	8 767	15 011	19 101	1 301	1 544	17 364	18 060	34 054	54 642	77 375	95 677

II - TABLES BY HEADING

II - TABLEAUX PAR RUBRIQUE

A.2 Services

A.2 Services

Mio ECU

	1975	1976	1977	1978	1979	1980	1981	1982	1983	1984	1985	1986
Credit / Crédits												
UEBL/BLEU	8 989	10 476	13 690	14 862	18 743	25 068	35 617	37 639	35 778	40 663	45 093	43 091
Danmark	2 800	3 439	3 921	4 171	4 830	5 277	6 033	6 519	6 793	7 845	9 683	8 802
Deutschland	18 673	22 750	24 928	29 361	31 963	36 591	44 049	51 033	53 681	59 887	65 838	67 757
Ελλάδα	1 361	1 769	2 024	2 270	2 731	3 077	3 787	3 735	3 306	3 631	3 901	3 490
España	4 889	4 968	5 826	7 010	8 486	9 567	11 493	13 413	13 851	17 349	20 581	20 298
France	25 832	30 419	34 448	40 875	48 765	62 337	81 048	82 289	83 378	91 710	99 501	85 290
Ireland	739	825	928	1 051	1 266	1 576	1 861	2 077	2 088	2 351	2 715	2 474
Italia	8 889	9 684	11 927	13 712	17 304	20 315	23 142	26 937	28 615	33 262	35 701	31 888
Nederland	10 354	11 772	12 983	13 924	15 969	20 299	25 146	28 235	26 942	30 297	32 152	28 827
Portugal	850	749	822	941	1 299	1 625	1 990	1 764	1 854	2 383	3 152	2 912
United Kingdom	25 421	29 557	31 226	35 567	49 440	65 655	97 378	109 466	105 221	123 753	130 731	108 340
EUR 10	103 056	120 691	136 074	155 791	191 011	240 195	318 061	347 929	345 804	393 398	425 316	379 960
EUR 12	108 795	126 408	142 722	163 742	200 797	251 387	331 545	363 106	361 509	413 130	449 048	403 171
United States	39 329	50 879	55 622	61 034	74 634	84 992	119 420	137 371	142 989	173 377	199 575	154 159
Japan - Japon	10 963	13 022	14 427	15 575	18 762	22 645	34 113	40 823	40 563	51 867	63 391	55 682
Debit / Débits												
UEBL/BLEU	7 624	8 449	10 877	12 728	16 791	23 866	33 958	35 340	32 884	37 974	42 706	39 630
Danmark	2 203	2 770	3 387	3 933	4 757	5 628	6 703	7 789	8 109	9 686	12 221	11 773
Deutschland	22 751	26 894	31 116	34 000	39 622	44 036	52 615	60 800	61 262	65 427	67 236	71 128
Ελλάδα	767	911	1 004	1 053	1 301	1 453	2 298	2 461	2 598	3 048	3 757	3 119
España	2 669	3 294	3 511	3 846	4 819	6 340	8 503	9 993	9 740	10 934	12 432	10 654
France	22 428	26 768	29 457	32 837	39 727	52 700	72 562	73 771	74 961	83 322	89 333	75 456
Ireland	762	947	1 181	1 578	1 941	2 378	2 476	3 226	3 599	4 437	5 172	5 160
Italia	8 612	8 679	9 849	10 824	12 936	16 365	21 567	25 265	25 566	30 758	33 744	31 692
Nederland	8 939	10 252	11 606	13 219	15 980	20 402	24 646	27 335	26 046	29 517	30 805	29 502
Portugal	1 006	816	906	986	1 225	1 655	2 364	2 807	2 642	3 201	3 669	2 955
United Kingdom	21 451	23 465	26 216	29 096	41 667	59 525	88 735	102 916	94 614	109 812	115 236	92 758
EUR 10	95 538	109 134	124 695	139 267	174 721	226 354	305 559	338 903	329 638	373 981	400 211	360 219
EUR 12	99 214	113 244	129 111	144 099	180 765	234 349	316 426	351 702	342 020	388 115	416 312	373 827
United States	27 906	33 912	36 723	42 169	50 809	59 877	83 179	101 000	110 375	151 841	170 870	134 820
Japan - Japon	15 181	18 164	19 554	21 153	25 588	30 804	45 719	50 593	50 366	61 405	70 588	60 760
Net / Solde												
UEBL/BLEU	1 365	2 027	2 813	2 134	1 952	1 202	1 659	2 299	2 894	2 689	2 387	3 461
Danmark	597	669	534	238	74	-351	-670	-1 270	-1 316	-1 841	-2 538	-2 972
Deutschland	-4 079	-4 144	-6 188	-4 639	-7 659	-7 445	-8 565	-9 767	-7 581	-5 540	-1 398	-3 371
Ελλάδα	593	858	1 020	1 217	1 430	1 623	1 489	1 274	708	583	144	371
España	2 220	1 674	2 316	3 164	3 668	3 227	2 990	3 420	4 110	6 416	8 149	9 644
France	3 404	3 652	4 990	8 038	9 038	9 636	8 486	8 518	8 418	8 387	10 167	9 834
Ireland	-24	-122	-254	-527	-675	-802	-615	-1 150	-1 511	-2 086	-2 457	-2 686
Italia	277	1 005	2 077	2 888	4 369	3 950	1 575	1 671	3 050	2 504	1 956	196
Nederland	1 414	1 520	1 377	705	-11	-103	500	900	897	780	1 347	-674
Portugal	-157	-67	-84	-45	74	-30	-373	-1 043	-788	-818	-518	-43
United Kingdom	3 970	6 092	5 009	6 470	7 773	6 130	8 642	6 550	10 607	13 940	15 495	15 582
EUR 10	7 518	11 557	11 379	16 524	16 290	13 841	12 502	9 027	16 167	19 417	25 105	19 742
EUR 12	9 581	13 164	13 611	19 643	20 032	17 038	15 119	11 404	19 489	25 015	32 736	29 344
United States	11 423	16 966	18 899	18 865	23 825	25 115	36 240	36 371	32 614	21 536	28 705	19 340
Japan - Japon	-4 219	-5 143	-5 126	-5 578	-6 826	-8 160	-11 606	-9 770	-9 804	-9 538	-7 197	-5 079

II - TABLES BY HEADING

II - TABLEAUX PAR RUBRIQUE

A.2.1 Transport

A.2.1 Transports

Mio ECU

	1975	1976	1977	1978	1979	1980	1981	1982	1983	1984	1985	1986
	Credit / Crédits											
UEBL/BLEU	1 462	1 705	2 390	2 516	2 896	3 714	4 330	4 339	4 465	5 068	5 304	4 735
Danmark	1 107	1 331	1 512	1 492	1 769	1 911	2 361	2 438	2 654	3 165	3 676	2 711
Deutschland	4 044	4 587	5 132	5 312	6 065	7 178	8 643	9 481	9 400	10 337	11 376	10 351
Ελλάδα	402	455	575	500	565	731	841	911	660	469	366	267
España	984	1 115	1 200	1 294	1 766	2 163	2 546	2 720	3 426	4 113	4 590	3 697
France	4 164	4 874	5 594	6 254	7 063	8 524	10 171	10 389	10 398	11 221	11 914	10 759
Ireland	154	186	209	228	291	364	469	560	607	690	775	710
Italia	2 072	2 272	2 532	2 627	3 216	4 058	4 380	4 901	4 998	5 871	6 553	5 345
Nederland	4 133	4 732	5 173	5 106	5 803	7 115	8 406	9 033	8 669	10 067	10 728	8 702
Portugal	133	168	234	219	304	400	542	441	423	508	573	583
United Kingdom	6 126	6 869	7 090	6 929	8 627	10 094	11 110	10 243	9 776	10 462	11 008	8 891
EUR 10	23 663	27 012	30 208	30 963	36 293	43 689	50 711	52 295	51 628	57 351	61 699	52 472
EUR 12	24 780	28 296	31 642	32 476	38 363	46 253	53 799	55 456	55 476	61 972	66 862	56 752
United States	5 560	7 115	7 602	7 797	8 976	10 237	13 421	15 373	16 866	20 729	23 826	19 462
Japan - Japon	5 080	6 279	6 569	6 344	6 996	9 161	12 927	12 994	12 926	15 468	16 968	11 521
	Debit / Débits											
UEBL/BLEU	1 299	1 520	2 133	2 287	2 619	3 306	3 955	3 809	3 917	4 661	4 807	4 420
Danmark	743	948	1 090	1 207	1 337	1 626	1 983	1 999	2 180	2 648	3 047	2 310
Deutschland	4 305	5 045	5 431	5 897	6 932	7 499	9 129	9 330	9 931	11 173	11 705	10 681
Ελλάδα	280	309	339	346	416	474	671	621	615	642	814	580
España	842	992	953	934	1 097	1 589	1 973	2 161	2 424	2 687	2 742	2 282
France	4 648	5 254	5 655	6 111	6 815	8 521	11 575	12 162	11 410	12 848	12 645	11 580
Ireland	187	224	294	346	443	542	239	283	344	373	407	364
Italia	2 560	2 910	3 131	3 331	4 157	5 005	5 522	5 929	6 332	7 456	8 155	6 668
Nederland	2 646	3 086	3 478	3 659	4 279	5 131	6 034	6 343	6 167	7 265	7 671	6 380
Portugal	234	292	325	322	387	534	645	723	627	722	826	723
United Kingdom	5 781	6 410	6 622	6 531	7 980	9 175	10 611	10 775	10 960	11 961	12 448	10 953
EUR 10	22 448	25 706	28 171	29 715	34 978	41 279	49 718	51 250	51 855	59 028	61 700	53 935
EUR 12	23 524	26 991	29 449	30 971	36 462	43 402	52 337	54 134	54 906	62 437	65 268	56 941
United States	6 431	8 426	9 403	9 418	10 258	11 060	14 530	16 382	19 124	26 268	32 296	24 845
Japan - Japon	6 666	8 333	8 575	8 249	10 069	12 136	15 478	16 206	16 324	19 064	20 546	13 908
	Net / Solde											
UEBL/BLEU	162	185	257	230	276	409	375	530	548	407	497	315
Danmark	364	383	423	285	432	284	377	439	475	517	629	401
Deutschland	-261	-458	-299	-585	-867	-321	-487	151	-531	-836	-329	-330
Ελλάδα	122	147	236	154	149	256	170	291	45	-173	-448	-313
España	142	123	248	360	669	575	573	559	1 002	1 426	1 848	1 415
France	-484	-380	-61	143	248	3	-1 404	-1 773	-1 012	-1 627	-731	-821
Ireland	-32	-38	-84	-119	-152	-179	230	277	263	317	368	346
Italia	-488	-638	-598	-704	-942	-947	-1 141	-1 029	-1 334	-1 585	-1 602	-1 323
Nederland	1 486	1 646	1 695	1 447	1 524	1 985	2 371	2 690	2 502	2 803	3 056	2 322
Portugal	-101	-124	-91	-103	-84	-134	-103	-282	-204	-213	-253	-140
United Kingdom	345	459	468	398	647	919	500	-531	-1 184	-1 499	-1 441	-2 062
EUR 10	1 215	1 306	2 037	1 248	1 316	2 410	992	1 045	-228	-1 676	-1	-1 464
EUR 12	1 256	1 305	2 193	1 505	1 901	2 851	1 462	1 322	571	-464	1 594	-188
United States	-871	-1 311	-1 801	-1 620	-1 282	-823	-1 109	-1 009	-2 258	-5 539	-8 470	-5 383
Japan - Japon	-1 586	-2 055	-2 006	-1 905	-3 074	-2 976	-2 551	-3 213	-3 398	-3 596	-3 577	-2 387

II - TABLES BY HEADING

A.2.2 Insurance on transport

II - TABLEAUX PAR RUBRIQUE

A.2.2 Assurances transport

Mio ECU

	1975	1976	1977	1978	1979	1980	1981	1982	1983	1984	1985	1986
Credit / Crédits												
UEBL/BLEU	26	30	34	35	42	49	58	65	66	62	56	46
Danmark	0	0	0	0	:	:	:	:	:	:	:	:
Deutschland	95	104	139	140	149	156	182	212	211	215	224	243
Ελλάδα	0	0	0	0	0	0	0	0	0	0	0	0
España	10	14	19	23	30	23	39	44	52	69	82	78
France	:	:	:	:	:	:	:	:	:	:	:	:
Ireland	:	:	:	:	:	:	:	:	:	:	:	0
Italia	23	26	31	33	43	50	55	57	67	83	97	85
Nederland	6	7	7	7	8	9	7	6	6	6	6	7
Portugal	4	4	4	5	5	7	13	9	12	10	11	7
United Kingdom	:	:	:	:	:	:	:	:	:	:	:	:
EUR 10	:	:	:	:	:	:	:	:	:	:	:	:
EUR 12	:	:	:	:	:	:	:	:	:	:	:	:
United States	0	0	0	0	0	0	0	0	0	0	0	0
Japan - Japon	108	155	164	177	198	187	222	219	253	341	368	244
Debit / Débits												
UEBL/BLEU	37	39	51	55	57	64	80	81	79	84	82	73
Danmark	0	0	0	0	:	:	:	:	:	:	:	:
Deutschland	175	235	279	287	351	425	446	479	478	566	595	504
Ελλάδα	23	29	33	33	41	45	56	58	59	69	85	60
España	56	64	52	48	73	95	107	130	136	165	153	179
France	:	:	:	:	:	:	:	:	:	:	:	:
Ireland	:	:	:	:	:	:	:	:	:	:	:	0
Italia	38	38	42	44	57	63	71	72	81	105	121	103
Nederland	78	99	115	119	136	143	152	153	150	184	186	158
Portugal	19	25	28	27	32	43	53	61	55	62	69	63
United Kingdom	:	:	:	:	:	:	:	:	:	:	:	:
EUR 10	:	:	:	:	:	:	:	:	:	:	:	:
EUR 12	:	:	:	:	:	:	:	:	:	:	:	:
United States	0	0	0	0	0	0	0	0	0	0	0	0
Japan - Japon	206	227	266	246	283	328	373	406	392	467	495	463
Net / Solde												
UEBL/BLEU	-11	-9	-17	-20	-15	-15	-22	-16	-13	-22	-27	-27
Danmark	0	0	0	0	:	:	:	:	:	:	:	:
Deutschland	-81	-130	-140	-147	-202	-269	-265	-267	-267	-351	-370	-261
Ελλάδα	-23	-29	-33	-33	-41	-45	-56	-58	-59	-69	-85	-60
España	-46	-50	-33	-26	-42	-71	-68	-87	-84	-96	-71	-101
France	:	:	:	:	:	:	:	:	:	:	:	:
Ireland	:	:	:	:	:	:	:	:	:	:	:	0
Italia	-14	-12	-11	-11	-14	-13	-16	-15	-15	-22	-24	-17
Nederland	-72	-92	-107	-113	-128	-134	-146	-147	-143	-178	-179	-151
Portugal	-15	-21	-24	-22	-27	-36	-40	-53	-44	-52	-58	-56
United Kingdom	:	:	:	:	:	:	:	:	:	:	:	:
EUR 10	:	:	:	:	:	:	:	:	:	:	:	:
EUR 12	:	:	:	:	:	:	:	:	:	:	:	:
United States	0	0	0	0	0	0	0	0	0	0	0	0
Japan - Japon	-98	-72	-102	-69	-85	-140	-151	-186	-138	-126	-127	-219

II - TABLES BY HEADING

II - TABLEAUX PAR RUBRIQUE

A.2.3 Travel

A.2.3 Voyages

Mio ECU

	1975	1976	1977	1978	1979	1980	1981	1982	1983	1984	1985	1986
	Credit / Crédits											
UEBL/BLEU	698	765	1 022	1 018	1 193	1 303	1 468	1 613	1 928	2 115	2 198	2 315
Danmark	601	721	822	883	959	961	1 067	1 292	1 401	1 587	1 861	1 832
Deutschland	2 387	2 952	3 448	3 807	4 100	4 501	5 270	5 521	6 137	6 970	6 226	6 351
Ελλάδα	505	737	860	1 035	1 211	1 243	1 634	1 526	1 274	1 625	1 974	1 880
España	2 808	2 759	3 497	4 281	4 724	4 992	5 794	7 108	7 387	9 529	11 285	12 427
France	2 714	3 141	3 842	4 665	4 979	5 928	6 518	7 127	8 107	9 665	10 495	9 886
Ireland	211	221	282	325	384	417	446	515	545	609	724	669
Italia	2 644	2 852	4 162	4 939	5 995	6 406	6 796	8 511	10 150	10 931	10 965	10 057
Nederland	894	950	973	983	990	1 197	1 480	1 580	1 657	1 947	1 982	1 953
Portugal	290	292	353	460	685	823	882	857	876	1 172	1 567	1 615
United Kingdom	2 167	2 822	3 594	3 768	4 370	4 959	5 351	5 703	6 875	7 798	9 317	8 045
EUR 10	12 821	15 161	19 005	21 424	24 180	26 914	30 028	33 388	38 074	43 247	45 741	42 989
EUR 12	15 919	18 212	22 855	26 164	29 589	32 730	36 704	41 353	46 336	53 948	58 593	57 031
United States	3 788	5 132	5 403	5 637	6 157	7 607	11 072	12 303	12 292	13 967	16 318	13 409
Japan - Japon	206	279	368	363	405	459	625	757	899	1 199	1 584	1 510
	Debit / Débits											
UEBL/BLEU	1 137	1 293	1 661	1 872	2 166	2 355	2 601	2 239	2 357	2 484	2 710	3 021
Danmark	521	671	824	902	1 127	1 121	1 097	1 319	1 302	1 509	1 977	2 203
Deutschland	7 201	8 166	9 636	11 235	12 688	14 500	15 497	16 545	17 020	17 692	16 919	18 529
Ελλάδα	125	135	143	176	221	222	311	373	391	418	509	510
España	310	361	466	442	672	883	868	1 007	964	1 031	1 396	1 564
France	2 481	3 062	3 439	3 377	3 783	4 325	5 174	5 251	4 819	5 432	6 023	6 622
Ireland	168	176	207	277	376	419	462	503	508	521	558	678
Italia	743	635	782	948	1 100	1 371	1 498	1 774	2 047	2 669	2 470	2 929
Nederland	1 343	1 773	2 148	2 673	2 909	3 359	3 214	3 488	3 707	3 834	4 123	4 529
Portugal	208	129	119	125	180	209	213	246	245	275	327	350
United Kingdom	1 632	1 713	1 811	2 328	3 299	4 589	5 897	6 518	7 032	7 890	8 339	8 847
EUR 10	15 351	17 625	20 652	23 788	27 668	32 262	35 749	38 010	39 183	42 449	43 627	47 868
EUR 12	15 870	18 115	21 236	24 355	28 520	33 354	36 830	39 262	40 392	43 755	45 350	49 781
United States	5 188	6 144	6 538	6 639	6 873	7 476	9 872	12 336	14 631	19 064	22 935	18 244
Japan - Japon	1 106	1 487	1 883	2 897	3 507	3 303	3 953	4 090	4 781	5 677	6 688	7 478
	Net / Solde											
UEBL/BLEU	-439	-528	-638	-854	-973	-1 052	-1 133	-626	-429	-370	-512	-706
Danmark	80	50	-2	-19	-168	-160	-30	-27	99	78	-116	-371
Deutschland	-4 813	-5 214	-6 188	-7 428	-8 588	-9 999	-10 227	-11 024	-10 884	-10 722	-10 693	-12 177
Ελλάδα	380	602	716	859	990	1 021	1 323	1 154	884	1 207	1 465	1 370
España	2 498	2 398	3 032	3 839	4 051	4 109	4 926	6 101	6 423	8 499	9 890	10 864
France	233	79	404	1 287	1 196	1 603	1 344	1 877	3 288	4 233	4 472	3 264
Ireland	42	45	75	48	9	-2	-16	12	38	88	166	-8
Italia	1 900	2 217	3 380	3 991	4 894	5 035	5 298	6 737	8 103	8 262	8 495	7 127
Nederland	-449	-823	-1 176	-1 689	-1 919	-2 162	-1 735	-1 909	-2 051	-1 887	-2 141	-2 576
Portugal	81	163	234	335	505	615	670	612	630	897	1 240	1 265
United Kingdom	535	1 109	1 782	1 440	1 071	370	-546	-815	-157	-93	978	-802
EUR 10	-2 530	-2 464	-1 647	-2 365	-3 488	-5 347	-5 721	-4 622	-1 109	798	2 114	-4 878
EUR 12	49	97	1 619	1 809	1 069	-624	-126	2 091	5 944	10 193	13 244	7 251
United States	-1 400	-1 012	-1 136	-1 002	-717	131	1 200	-33	-2 339	-5 097	-6 618	-4 835
Japan - Japon	-901	-1 208	-1 514	-2 534	-3 102	-2 845	-3 328	-3 333	-3 882	-4 479	-5 105	-5 968

II - TABLES BY HEADING

II - TABLEAUX PAR RUBRIQUE

A.2.4 Investment income

A.2.4 Revenus du capital

Mio ECU

	1975	1976	1977	1978	1979	1980	1981	1982	1983	1984	1985	1986
Credit / Crédits												
UEBL/BLEU	3 296	3 600	4 227	5 392	7 982	12 848	21 373	22 849	20 078	23 593	26 932	23 545
Danmark	201	228	317	425	610	688	1 015	1 137	1 068	1 428	1 953	2 075
Deutschland	4 072	4 991	5 161	6 835	8 067	9 149	10 845	12 708	14 259	16 110	19 723	21 220
Ελλάδα	73	97	69	100	152	143	199	132	84	168	170	83
España	439	337	351	530	914	1 146	1 623	1 773	1 283	1 678	2 364	1 547
France	3 477	3 997	4 348	5 905	8 626	13 230	20 890	23 516	20 518	23 211	25 383	21 173
Ireland	280	323	301	347	412	582	696	727	656	755	898	774
Italia	1 309	1 153	1 182	1 590	2 675	3 835	5 243	5 795	4 683	6 129	6 699	5 555
Nederland	2 566	2 733	3 153	3 462	4 863	7 328	10 083	11 414	10 282	11 349	12 022	10 749
Portugal	72	27	38	49	74	95	132	118	141	183	283	233
United Kingdom	11 724	13 480	13 448	16 840	27 159	39 399	66 880	78 235	71 703	87 339	89 530	70 978
EUR 10	26 998	30 602	32 206	40 897	60 547	87 202	137 224	156 513	143 331	170 083	183 309	156 153
EUR 12	27 510	30 966	32 594	41 477	61 534	88 443	138 980	158 404	144 755	171 944	185 956	157 932
United States	20 496	26 198	28 210	33 046	46 773	52 129	73 993	82 962	83 326	105 752	122 567	91 767
Japan - Japon	2 917	3 098	3 264	4 125	6 543	7 982	13 532	18 202	16 831	23 126	30 783	30 143
Debit / Débits												
UEBL/BLEU	2 936	3 060	3 757	4 903	7 723	12 900	21 453	23 063	20 272	23 670	27 108	23 433
Danmark	462	550	797	1 119	1 562	1 976	2 709	3 277	3 245	4 185	5 382	5 594
Deutschland	3 285	3 812	4 998	4 846	6 791	7 487	10 637	14 143	12 699	13 999	15 496	17 826
Ελλάδα	152	198	193	212	267	336	705	781	942	1 336	1 715	1 401
España	621	781	972	1 353	1 694	2 215	3 610	4 068	3 938	4 620	4 883	3 618
France	3 284	3 669	4 003	5 095	7 465	11 585	20 192	23 473	21 599	25 149	27 434	22 780
Ireland	319	434	533	773	940	1 231	1 567	2 210	2 441	3 168	3 814	3 675
Italia	2 250	2 134	2 130	2 460	3 073	4 311	8 120	9 805	9 071	11 092	11 963	11 488
Nederland	2 627	2 595	2 924	3 593	5 028	7 437	10 304	11 375	9 944	11 279	10 922	10 596
Portugal	94	145	194	306	391	537	963	1 340	1 282	1 664	1 892	1 275
United Kingdom	10 137	10 992	13 084	15 607	25 308	39 767	65 150	76 322	67 306	79 875	83 749	63 406
EUR 10	25 451	27 445	32 420	38 607	58 158	87 030	140 838	164 449	147 519	173 753	187 583	160 198
EUR 12	26 166	28 370	33 586	40 267	60 244	89 782	145 410	169 857	152 739	180 037	194 357	165 092
United States	10 141	11 917	12 463	16 950	24 051	30 289	44 801	54 508	56 518	83 080	87 938	70 040
Japan - Japon	3 132	3 274	3 182	3 437	5 063	7 383	14 188	16 470	13 502	17 928	21 281	20 314
Net / Solde												
UEBL/BLEU	360	540	470	489	259	-52	-80	-215	-194	-77	-176	112
Danmark	-261	-322	-480	-693	-952	-1 288	-1 694	-2 140	-2 177	-2 757	-3 429	-3 518
Deutschland	787	1 180	162	1 989	1 276	1 662	208	-1 435	1 560	2 111	4 228	3 394
Ελλάδα	-78	-101	-125	-112	-115	-193	-506	-649	-858	-1 168	-1 546	-1 318
España	-181	-444	-621	-823	-781	-1 069	-1 986	-2 295	-2 654	-2 942	-2 518	-2 072
France	193	328	345	810	1 161	1 644	699	43	-1 081	-1 938	-2 051	-1 607
Ireland	-39	-112	-233	-426	-528	-649	-871	-1 483	-1 785	-2 413	-2 917	-2 901
Italia	-941	-981	-948	-870	-398	-476	-2 876	-4 009	-4 388	-4 963	-5 264	-5 932
Nederland	-61	138	229	-131	-166	-109	-222	39	338	70	1 100	153
Portugal	-22	-118	-157	-257	-318	-443	-831	-1 222	-1 142	-1 481	-1 609	-1 043
United Kingdom	1 587	2 489	364	1 234	1 851	-367	1 730	1 913	4 397	7 464	5 781	7 572
EUR 10	1 547	3 157	-214	2 290	2 389	171	-3 613	-7 937	-4 188	-3 670	-4 273	-4 046
EUR 12	1 344	2 596	-992	1 209	1 290	-1 340	-6 430	-11 453	-7 984	-8 094	-8 401	-7 160
United States	10 356	14 282	15 747	16 096	22 722	21 840	29 192	28 455	26 808	22 672	34 629	21 727
Japan - Japon	-215	-176	82	687	1 480	599	-655	1 732	3 329	5 198	9 502	9 828

II - TABLES BY HEADING

II - TABLEAUX PAR RUBRIQUE

A.2.5 Earnings from work

A.2.5 Revenus du travail

Mio ECU

	1975	1976	1977	1978	1979	1980	1981	1982	1983	1984	1985	1986
Credit / Crédits												
UEBL/BLEU	303	352	379	389	416	436	443	461	511	537	566	623
Danmark	0	0	0	0	0	0	0	0	0	0	0	0
Deutschland	867	1 268	1 408	1 467	1 641	1 750	1 890	2 395	2 538	2 417	2 587	2 935
Ελλάδα	30	25	35	28	32	38	97	124	56	58	44	26
España	41	43	43	63	70	92	119	146	142	159	173	185
France	640	735	866	977	1 111	1 289	1 472	1 627	1 557	1 671	2 078	2 316
Ireland	:	:	:	:	:	:	:	:	:	:	:	0
Italia	637	626	938	1 188	1 360	1 550	1 667	1 914	2 068	2 254	2 320	2 312
Nederland	238	257	301	301	327	374	404	515	508	503	518	494
Portugal	20	15	21	19	24	29	40	35	41	61	102	77
United Kingdom	:	:	:	:	:	:	:	:	:	:	:	:
EUR 10	:	:	:	:	:	:	:	:	:	:	:	:
EUR 12	:	:	:	:	:	:	:	:	:	:	:	:
United States	0	0	174	177	170	197	242	296	334	378	339	256
Japan - Japon	:	:	82	98	113	103	161	208	196	265	297	171
Debit / Débits												
UEBL/BLEU	182	215	235	255	294	345	363	409	409	418	456	486
Danmark	0	0	0	0	0	0	0	0	0	0	0	0
Deutschland	1 287	1 610	1 773	1 938	2 280	2 705	3 059	3 455	3 796	4 294	3 841	4 049
Ελλάδα	35	40	48	43	43	42	55	64	83	71	62	62
España	0	1	1	1	1	4	2	2	2	4	4	6
France	666	818	891	1 115	1 277	1 462	1 753	2 014	2 163	2 562	2 996	2 946
Ireland	:	:	:	:	:	:	:	:	:	:	:	0
Italia	127	117	137	154	154	197	265	344	368	413	502	506
Nederland	210	222	246	273	290	329	365	435	443	442	484	503
Portugal	19	20	24	15	12	23	14	16	22	14	20	38
United Kingdom	:	:	:	:	:	:	:	:	:	:	:	:
EUR 10	:	:	:	:	:	:	:	:	:	:	:	:
EUR 12	:	:	:	:	:	:	:	:	:	:	:	:
United States	0	0	389	373	339	393	474	614	668	719	877	621
Japan - Japon	:	:	113	118	141	159	202	329	346	353	424	341
Net / Solde												
UEBL/BLEU	121	137	144	135	122	91	80	51	101	119	109	137
Danmark	0	0	0	0	0	0	0	0	0	0	0	0
Deutschland	-420	-342	-365	-471	-638	-955	-1 169	-1 060	-1 258	-1 877	-1 254	-1 115
Ελλάδα	-5	-15	-13	-15	-11	-4	41	60	-26	-13	-18	-37
España	41	42	42	62	69	88	117	144	139	155	168	179
France	-26	-83	-24	-138	-166	-172	-281	-388	-606	-890	-919	-630
Ireland	:	:	:	:	:	:	:	:	:	:	:	0
Italia	511	509	802	1 034	1 206	1 352	1 402	1 570	1 700	1 841	1 818	1 806
Nederland	28	35	55	27	37	45	39	80	65	61	33	-9
Portugal	1	-4	-2	4	11	6	26	19	20	47	82	39
United Kingdom	:	:	:	:	:	:	:	:	:	:	:	:
EUR 10	:	:	:	:	:	:	:	:	:	:	:	:
EUR 12	:	:	:	:	:	:	:	:	:	:	:	:
United States	0	0	-215	-196	-170	-197	-232	-318	-334	-341	-537	-365
Japan - Japon	:	:	-31	-20	-28	-56	-40	-121	-150	-88	-127	-171

II - TABLES BY HEADING

A.2.6 Government transactions n.i.e.

Mio ECU

II - TABLEAUX PAR RUBRIQUE

A.2.6 Transactions gouvernementales n.c.a.

	1975	1976	1977	1978	1979	1980	1981	1982	1983	1984	1985	1986
	Credit / Crédits											
UEBL/BLEU	568	676	854	946	988	1 111	1 233	1 320	1 406	1 516	1 754	1 970
Danmark	55	61	70	79	100	96	95	136	121	116	133	108
Deutschland	2 722	3 178	3 363	3 839	4 022	4 506	5 408	6 757	7 706	9 040	10 183	10 192
Ελλάδα	45	62	67	70	70	71	77	58	48	57	45	39
España	65	73	71	91	105	103	109	120	121	151	119	118
France	593	676	598	802	1 092	1 532	2 336	1 813	1 559	2 182	2 374	2 383
Ireland	14	15	21	33	36	47	64	78	92	91	101	90
Italia	127	86	128	120	145	221	178	189	185	199	182	223
Nederland	152	174	197	206	230	251	277	323	395	422	406	496
Portugal	162	120	46	42	84	81	152	32	45	42	49	49
United Kingdom	774	902	995	1 071	1 277	1 549	1 991	2 040	2 247	2 277	2 421	2 260
EUR 10	5 051	5 831	6 292	7 166	7 960	9 387	11 657	12 714	13 758	15 901	17 600	17 761
EUR 12	5 277	6 024	6 409	7 300	8 149	9 571	11 918	12 866	13 924	16 094	17 768	17 928
United States	3 631	5 318	7 695	7 483	5 949	7 327	10 618	14 507	16 474	16 137	17 138	12 885
Japan - Japon	646	785	808	903	896	1 067	1 694	2 325	2 431	3 028	3 719	3 106
	Debit / Débits											
UEBL/BLEU	206	243	240	267	319	320	337	353	306	315	374	340
Danmark	63	75	78	86	61	88	86	110	82	88	123	119
Deutschland	699	959	993	1 023	1 154	1 344	1 098	1 318	1 477	1 189	1 068	997
Ελλάδα	52	61	87	90	88	109	144	148	115	144	168	147
España	164	150	183	164	209	244	286	294	334	286	529	558
France	657	769	845	832	817	889	1 148	1 178	1 707	2 484	2 497	1 845
Ireland	9	8	8	9	13	17	20	22	24	26	28	27
Italia	166	281	348	342	305	399	630	686	576	436	532	376
Nederland	205	261	281	270	319	317	376	406	450	537	511	493
Portugal	301	77	80	67	84	118	232	95	88	88	112	101
United Kingdom	1 266	1 394	1 439	1 488	1 664	1 952	2 279	3 134	2 595	2 801	3 027	2 849
EUR 10	3 322	4 051	4 319	4 409	4 739	5 435	6 118	7 354	7 333	8 022	8 328	7 194
EUR 12	3 788	4 278	4 582	4 640	5 032	5 797	6 636	7 743	7 755	8 396	8 969	7 853
United States	4 512	5 194	5 935	6 619	6 949	8 431	10 709	13 630	15 253	16 540	19 132	14 822
Japan - Japon	49	93	113	137	189	187	252	318	346	404	551	475
	Net / Solde											
UEBL/BLEU	362	433	614	679	670	791	896	966	1 100	1 202	1 380	1 630
Danmark	-8	-14	-8	-8	39	8	9	26	39	28	10	-11
Deutschland	2 023	2 219	2 371	2 816	2 868	3 163	4 309	5 439	6 228	7 851	9 115	9 196
Ελλάδα	-7	1	-20	-21	-18	-38	-68	-90	-67	-87	-123	-108
España	-100	-76	-113	-73	-105	-141	-177	-174	-213	-135	-410	-440
France	-64	-93	-247	-30	275	643	1 188	635	-148	-302	-122	539
Ireland	5	8	12	24	23	30	43	57	69	65	73	63
Italia	-39	-196	-221	-222	-160	-178	-452	-497	-392	-237	-350	-154
Nederland	-53	-87	-83	-64	-88	-65	-99	-82	-56	-115	-105	3
Portugal	-140	42	-34	-25	0	-36	-80	-64	-43	-47	-62	-52
United Kingdom	-491	-491	-445	-417	-387	-402	-288	-1 093	-349	-524	-606	-590
EUR 10	1 729	1 780	1 973	2 757	3 221	3 951	5 539	5 361	6 425	7 879	9 272	10 567
EUR 12	1 489	1 746	1 827	2 660	3 117	3 774	5 282	5 123	6 169	7 697	8 799	10 075
United States	-881	124	1 760	864	-999	-1 104	-91	877	1 221	-404	-1 994	-1 936
Japan - Japon	597	692	696	766	707	880	1 442	2 007	2 085	2 624	3 167	2 631

II - TABLES BY HEADING

II - TABLEAUX PAR RUBRIQUE

A.2.7 Other services

A.2.7 Autres services

Mio ECU

	1975	1976	1977	1978	1979	1980	1981	1982	1983	1984	1985	1986
	Credit / Crédits											
UEBL/BLEU	2 636	3 348	4 784	4 566	5 226	5 606	6 713	6 994	7 324	7 773	8 285	9 857
Danmark	837	1 098	1 200	1 292	1 393	1 622	1 495	1 516	1 549	1 548	2 060	2 075
Deutschland	4 485	5 668	6 276	7 961	7 919	9 351	11 813	13 960	13 431	14 798	15 518	16 464
Ελλάδα	304	392	420	536	702	851	941	984	1 183	1 254	1 302	1 196
España	542	626	645	728	879	1 047	1 262	1 502	1 440	1 649	1 968	2 246
France	14 243	16 995	19 199	22 271	25 893	31 834	39 660	37 816	41 240	43 758	47 256	38 774
Ireland	79	80	114	118	142	166	187	197	187	207	218	230
Italia	2 076	2 669	2 953	3 215	3 870	4 195	4 823	5 570	6 466	7 793	8 885	8 312
Nederland	2 365	2 920	3 178	3 859	3 748	4 025	4 491	5 363	5 426	6 002	6 491	6 426
Portugal	169	122	125	147	124	189	228	272	317	408	567	348
United Kingdom	4 630	5 484	6 099	6 958	8 007	9 653	12 045	13 244	14 620	15 877	18 455	18 166
EUR 10	31 655	38 655	44 225	50 776	56 901	67 302	82 167	85 645	91 427	99 009	108 470	101 500
EUR 12	32 367	39 403	44 995	51 651	57 905	68 538	83 658	87 419	93 184	101 066	111 006	104 094
United States	5 853	7 115	6 538	6 894	6 609	7 495	10 073	11 930	13 698	16 414	19 386	16 381
Japan - Japon	2 007	2 427	3 172	3 565	3 611	3 687	4 951	6 119	7 027	8 440	9 672	8 988
	Debit / Débits											
UEBL/BLEU	1 826	2 078	2 801	3 090	3 613	4 577	5 170	5 386	5 544	6 342	7 169	7 857
Danmark	415	525	599	620	669	817	827	1 083	1 301	1 255	1 693	1 547
Deutschland	5 800	7 067	8 006	8 774	9 427	10 076	12 748	15 531	15 860	16 514	17 612	18 542
Ελλάδα	100	138	161	152	225	225	356	417	393	368	403	359
España	676	945	884	903	1 073	1 310	1 657	2 330	1 942	2 140	2 726	2 447
France	10 693	13 195	14 625	16 306	19 570	25 918	32 720	29 693	33 263	34 847	37 739	29 685
Ireland	79	105	138	172	170	168	188	209	283	349	365	416
Italia	2 728	2 565	3 280	3 544	4 088	5 019	5 462	6 656	7 089	8 587	10 001	9 623
Nederland	1 831	2 215	2 415	2 630	3 020	3 686	4 199	5 134	5 185	5 975	6 907	6 843
Portugal	131	128	136	125	138	191	243	326	323	376	424	404
United Kingdom	2 635	2 957	3 260	3 143	3 416	4 044	4 799	6 168	6 721	7 285	7 672	6 704
EUR 10	26 107	30 844	35 285	38 430	44 199	54 528	66 469	70 275	75 639	81 522	89 561	81 575
EUR 12	26 915	31 917	36 305	39 459	45 410	56 029	68 369	72 931	77 904	84 038	92 712	84 426
United States	1 635	2 231	1 995	2 170	2 338	2 227	2 793	3 531	4 182	6 170	7 692	6 248
Japan - Japon	4 023	4 750	5 423	6 069	6 336	7 308	11 273	12 774	14 677	17 512	20 602	17 781
	Net / Solde											
UEBL/BLEU	810	1 270	1 984	1 475	1 613	1 030	1 543	1 608	1 780	1 430	1 115	2 000
Danmark	422	573	602	673	723	805	669	433	249	293	368	529
Deutschland	-1 315	-1 398	-1 729	-813	-1 508	-725	-935	-1 570	-2 429	-1 717	-2 094	-2 078
Ελλάδα	205	254	259	384	477	626	585	567	790	886	899	837
España	-134	-319	-239	-176	-194	-263	-394	-828	-502	-491	-758	-201
France	3 550	3 800	4 574	5 965	6 324	5 915	6 940	8 124	7 977	8 912	9 518	9 089
Ireland	-0	-24	-24	-54	-28	-2	-1	-12	-95	-142	-147	-185
Italia	-652	104	-327	-329	-218	-824	-639	-1 086	-624	-793	-1 116	-1 311
Nederland	535	705	764	1 229	728	339	292	229	241	27	-417	-417
Portugal	38	-6	-11	23	-13	-2	-15	-54	-6	32	143	-56
United Kingdom	1 995	2 527	2 840	3 816	4 591	5 610	7 246	7 076	7 899	8 592	10 783	11 463
EUR 10	5 548	7 811	8 941	12 346	12 702	12 774	15 698	15 369	15 789	17 488	18 909	19 925
EUR 12	5 452	7 485	8 690	12 193	12 495	12 509	15 288	14 488	15 281	17 028	18 294	19 668
United States	4 219	4 884	4 543	4 724	4 271	5 268	7 280	8 399	9 516	10 245	11 694	10 133
Japan - Japon	-2 016	-2 323	-2 251	-2 504	-2 725	-3 621	-6 322	-6 656	-7 649	-9 071	-10 930	-8 793

II - TABLES BY HEADING

B. Unrequited transfers

Mio ECU

II - TABLEAUX PAR RUBRIQUE

B. Transferts unilatéraux

	1975	1976	1977	1978	1979	1980	1981	1982	1983	1984	1985	1986
	Credit / Crédits											
UEBL/BLEU	579	778	1 018	1 191	1 349	1 195	1 204	1 206	1 327	1 584	1 921	1 879
Danmark	361	573	828	937	899	383	644	651	783	1 148	1 155	1 390
Deutschland	1 868	2 410	3 421	4 591	4 523	4 657	4 472	4 794	6 347	6 734	7 936	9 092
Ελλάδα	605	727	810	771	852	783	1 070	1 601	1 912	2 015	2 315	2 458
España	1 163	1 320	1 358	1 464	1 544	1 700	1 692	1 805	1 727	1 887	2 480	2 946
France	2 091	2 384	2 808	3 181	4 035	4 441	4 800	5 027	5 674	6 362	7 651	8 525
Ireland	378	386	646	816	975	1 038	967	1 119	1 271	1 485	1 881	1 873
Italia	1 332	1 492	1 741	1 940	2 647	3 748	4 073	4 940	5 972	7 099	6 928	6 429
Nederland	895	1 367	1 720	1 904	2 281	2 139	1 871	2 212	2 534	2 825	3 016	3 271
Portugal	887	900	1 071	1 341	1 848	2 188	2 510	2 688	2 380	2 786	3 194	3 311
United Kingdom	1 357	1 271	1 396	1 824	2 093	3 030	4 754	5 874	6 006	6 458	5 741	5 651
EUR 10	9 466	11 387	14 388	17 155	19 656	21 413	23 855	27 423	31 826	35 711	38 544	40 568
EUR 12	11 516	13 607	16 817	19 961	23 048	25 301	28 057	31 915	35 933	40 384	44 219	46 825
United States	578	682	839	953	1 018	1 142	1 260	1 513	1 601	1 665	2 008	1 778
Japan - Japon	157	196	235	236	283	290	383	472	530	694	608	438
	Debit / Débits											
UEBL/BLEU	1 104	1 281	1 622	1 830	2 057	2 141	2 373	2 467	2 634	2 705	2 852	2 845
Danmark	300	379	490	505	668	366	777	833	986	1 066	1 332	1 681
Deutschland	7 728	8 781	10 308	11 545	12 988	14 360	15 061	16 637	18 248	20 862	21 031	21 832
Ελλάδα	2	2	3	2	3	3	3	4	5	5	6	9
España	242	295	125	165	240	225	246	234	471	541	942	1 811
France	4 202	4 584	5 284	5 769	6 973	7 437	8 621	9 740	9 982	10 036	11 127	12 916
Ireland	62	102	131	120	139	171	203	254	326	351	408	399
Italia	1 132	1 235	1 556	2 238	2 310	2 686	3 297	3 918	4 508	5 182	5 420	8 004
Nederland	1 430	1 724	2 315	2 708	2 874	3 022	3 215	3 603	3 569	4 111	4 307	4 905
Portugal	49	37	78	65	43	30	25	37	82	100	117	402
United Kingdom	2 207	2 544	3 123	4 538	5 616	6 475	8 305	9 344	9 587	10 326	11 618	9 090
EUR 10	18 167	20 632	24 831	29 254	33 627	36 659	41 855	46 800	49 846	54 644	58 102	61 681
EUR 12	18 458	20 964	25 034	29 484	33 911	36 914	42 127	47 071	50 399	55 285	59 161	63 894
United States	4 522	5 421	5 208	5 332	5 478	6 578	7 714	10 340	11 866	16 730	23 232	18 000
Japan - Japon	450	516	583	766	1 084	1 385	1 755	1 842	2 177	2 536	2 913	2 570
	Net / Solde											
UEBL/BLEU	-524	-503	-604	-639	-707	-946	-1 170	-1 261	-1 307	-1 120	-931	-966
Danmark	61	194	338	432	232	17	-133	-182	-203	82	-177	-291
Deutschland	-5 860	-6 371	-6 887	-6 954	-8 465	-9 703	-10 590	-11 843	-11 901	-14 128	-13 095	-12 740
Ελλάδα	603	725	807	769	849	780	1 067	1 597	1 908	2 010	2 309	2 449
España	921	1 024	1 233	1 299	1 304	1 476	1 446	1 571	1 256	1 346	1 538	1 135
France	-2 111	-2 200	-2 475	-2 588	-2 938	-2 995	-3 820	-4 714	-4 308	-3 674	-3 476	-4 391
Ireland	316	283	515	696	836	867	764	866	946	1 134	1 472	1 474
Italia	201	257	185	-298	337	1 062	776	1 021	1 464	1 916	1 508	-1 576
Nederland	-536	-357	-595	-804	-593	-883	-1 343	-1 391	-1 036	-1 286	-1 291	-1 634
Portugal	838	863	994	1 277	1 805	2 158	2 485	2 650	2 298	2 686	3 077	2 910
United Kingdom	-850	-1 273	-1 727	-2 714	-3 523	-3 445	-3 551	-3 470	-3 582	-3 868	-5 877	-3 439
EUR 10	-8 701	-9 245	-10 444	-12 099	-13 971	-15 246	-18 000	-19 377	-18 020	-18 933	-19 557	-21 113
EUR 12	-6 942	-7 357	-8 217	-9 523	-10 863	-11 613	-14 070	-15 156	-14 466	-14 901	-14 942	-17 069
United States	-3 945	-4 740	-4 369	-4 380	-4 460	-5 437	-6 453	-8 827	-10 265	-15 064	-21 224	-16 222
Japan - Japon	-294	-320	-348	-530	-801	-1 095	-1 371	-1 371	-1 647	-1 842	-2 305	-2 131

II - TABLES BY HEADING

II - TABLEAUX PAR RUBRIQUE

B.1 Private transfers

B.1 Transferts privés

Mio ECU

	1975	1976	1977	1978	1979	1980	1981	1982	1983	1984	1985	1986
	Credit / Crédits											
UEBL/BLEU	296	310	386	462	453	515	581	602	645	691	813	749
Danmark	31	35	48	41	47	23	64	70	79	119	96	86
Deutschland	130	137	181	258	257	355	442	545	623	747	1085	1099
Ελλάδα	593	718	810	771	852	783	930	1039	1010	1134	1113	1016
España	1163	1320	1358	1464	1541	1700	1692	1780	1704	1860	2385	2030
France	619	700	859	985	1056	1149	1216	1275	1564	1985	1922	2098
Ireland	84	81	82	88	70	92	91	97	69	77	85	82
Italia	552	574	842	1018	1188	1305	1578	1848	2000	2342	2393	2229
Nederland	163	182	229	215	228	256	300	388	402	411	464	495
Portugal	887	900	1071	1341	1844	2182	2510	2688	2380	2740	3042	2823
United Kingdom	701	862	939	1165	1240	1410	1729	2023	2244	2417	2568	2444
EUR 10	3170	3599	4377	5003	5392	5888	6932	7888	8636	9923	10539	10298
EUR 12	5219	5819	6806	7809	8776	9770	11134	12355	12720	14523	15966	15151
United States	578	671	819	953	999	1132	1240	1393	1555	1628	1951	1681
Japan - Japon	147	165	205	177	236	234	313	384	426	593	495	365
	Debit / Débits											
UEBL/BLEU	386	484	531	681	705	786	952	850	847	911	977	854
Danmark	59	77	58	67	83	87	168	110	180	126	171	203
Deutschland	3052	3088	3162	3453	3903	4368	4636	5000	5309	5550	5788	5874
Ελλάδα	2	2	3	2	3	3	3	4	5	5	6	9
España	226	281	117	154	223	221	240	212	399	396	468	481
France	1844	1965	2093	2407	2732	2909	3263	3281	3513	3266	3634	3587
Ireland	2	2	2	2	2	4	4	4	4	3	6	3
Italia	76	104	122	152	154	318	280	347	421	492	645	737
Nederland	394	478	559	625	675	847	933	1014	959	1005	1085	1147
Portugal	26	37	78	65	43	30	25	37	82	100	115	114
United Kingdom	948	885	1009	1359	1646	1905	2351	2309	2497	2716	2800	2620
EUR 10	6763	7086	7539	8748	9903	11226	12590	12918	13735	14073	15111	15034
EUR 12	7015	7404	7734	8967	10169	11477	12855	13167	14215	14568	15694	15629
United States	1321	1477	1535	1620	1669	1862	2087	2566	2627	3381	4624	3410
Japan - Japon	225	289	256	383	405	402	484	472	611	744	877	974
	Net / Solde											
UEBL/BLEU	-90	-174	-144	-220	-251	-271	-371	-248	-202	-220	-165	-105
Danmark	-27	-42	-10	-26	-36	-64	-105	-39	-100	-8	-75	-117
Deutschland	-2922	-2950	-2981	-3196	-3646	-4013	-4193	-4455	-4686	-4803	-4703	-4775
Ελλάδα	591	716	807	769	849	780	927	1035	1006	1129	1107	1007
España	937	1039	1241	1310	1317	1479	1452	1568	1305	1464	1917	1549
France	-1225	-1266	-1234	-1422	-1676	-1760	-2047	-2006	-1949	-1281	-1712	-1489
Ireland	82	79	80	86	68	89	87	93	64	74	80	79
Italia	476	470	720	867	1034	987	1298	1501	1579	1850	1748	1492
Nederland	-231	-296	-331	-410	-446	-591	-632	-626	-557	-594	-621	-651
Portugal	860	863	994	1277	1801	2152	2485	2650	2298	2641	2927	2709
United Kingdom	-246	-23	-69	-194	-406	-496	-622	-285	-253	-298	-232	-176
EUR 10	-3593	-3487	-3162	-3745	-4511	-5338	-5658	-5030	-5099	-4149	-4572	-4736
EUR 12	-1796	-1585	-928	-1158	-1393	-1706	-1722	-812	-1495	-45	272	-478
United States	-744	-805	-716	-668	-669	-730	-847	-1173	-1071	-1754	-2673	-1729
Japan - Japon	-78	-124	-51	-206	-170	-168	-171	-88	-184	-151	-382	-609

II - TABLES BY HEADING

II - TABLEAUX PAR RUBRIQUE

B.2 Official transfers

B.2 Transferts publics

Mio ECU

	1975	1976	1977	1978	1979	1980	1981	1982	1983	1984	1985	1986
	Credit / Crédits											
UEBL/BLEU	283	468	631	729	896	680	622	604	682	893	1109	1130
Danmark	330	538	780	896	852	359	581	581	704	1030	1059	1303
Deutschland	1738	2272	3241	4333	4266	4302	4029	4249	5724	5987	6850	7993
Ελλάδα	12	9	0	0	0	0	140	561	902	881	1202	1442
España	0	0	0	0	4	0	0	25	23	28	95	916
France	1472	1684	1949	2196	2979	3292	3584	3752	4110	4377	5730	6426
Ireland	294	305	563	728	905	946	876	1022	1203	1408	1795	1791
Italia	781	918	899	922	1459	2443	2495	3092	3972	4757	4535	4200
Nederland	732	1185	1491	1689	2053	1882	1571	1823	2131	2414	2552	2776
Portugal	0	0	0	0	4	6	0	0	0	45	153	488
United Kingdom	655	409	456	659	853	1620	3025	3851	3762	4041	3173	3207
EUR 10	6296	7788	10011	12152	14264	15525	16923	19535	23190	25787	28006	30269
EUR 12	6296	7788	10011	12152	14272	15531	16923	19560	23213	25861	28253	31674
United States	0	10	20	0	19	9	20	121	46	38	57	97
Japan - Japon	10	31	31	59	47	56	71	88	104	101	113	73
	Debit / Débits											
UEBL/BLEU	718	797	1091	1148	1352	1355	1421	1617	1787	1793	1875	1991
Danmark	242	302	432	438	585	279	609	724	806	940	1161	1477
Deutschland	4676	5693	7146	8091	9085	9992	10426	11636	12939	15312	15243	15958
Ελλάδα	0	0	0	0	0	0	0	0	0	0	0	0
España	16	14	8	11	17	4	6	22	73	145	474	1330
France	2358	2619	3190	3362	4241	4528	5358	6460	6470	6770	7494	9329
Ireland	60	100	129	118	137	168	198	249	322	349	403	397
Italia	1056	1131	1434	2087	2156	2368	3017	3571	4087	4691	4775	7267
Nederland	1036	1246	1756	2082	2199	2175	2282	2589	2610	3107	3222	3759
Portugal	23	0	0	0	0	0	0	0	0	0	3	287
United Kingdom	1259	1659	2114	3179	3970	4570	5954	7035	7090	7610	8818	6470
EUR 10	11404	13546	17292	20506	23725	25434	29265	33882	36111	40571	42990	46647
EUR 12	11443	13561	17300	20517	23742	25437	29271	33904	36184	40717	43467	48265
United States	3201	3945	3673	3712	3809	4716	5627	7774	9239	13348	18609	14590
Japan - Japon	225	227	327	383	679	983	1271	1371	1567	1792	2036	1595
	Net / Solde											
UEBL/BLEU	-435	-329	-460	-419	-456	-675	-799	-1013	-1105	-900	-766	-861
Danmark	88	236	348	458	268	80	-28	-143	-103	90	-102	-174
Deutschland	-2938	-3421	-3905	-3758	-4819	-5690	-6397	-7388	-7215	-9325	-8393	-7964
Ελλάδα	12	9	0	0	0	0	140	561	902	881	1202	1442
España	-16	-14	-8	-11	-13	-4	-6	3	-50	-117	-379	-414
France	-886	-935	-1241	-1166	-1262	-1236	-1774	-2708	-2360	-2393	-1764	-2902
Ireland	234	204	434	610	769	778	677	773	881	1059	1393	1395
Italia	-275	-213	-535	-1164	-697	75	-522	-480	-115	66	-240	-3067
Nederland	-304	-61	-265	-394	-146	-292	-711	-766	-479	-692	-670	-983
Portugal	-23	0	0	0	4	6	0	0	0	45	150	201
United Kingdom	-604	-1250	-1657	-2520	-3117	-2950	-2929	-3185	-3328	-3569	-5645	-3263
EUR 10	-5108	-5758	-7281	-8354	-9460	-9909	-12342	-14347	-12921	-14784	-14985	-16378
EUR 12	-5146	-5772	-7289	-8365	-9470	-9907	-12348	-14343	-12971	-14856	-15214	-16591
United States	-3201	-3934	-3653	-3712	-3790	-4707	-5606	-7654	-9193	-13310	-18552	-14493
Japan - Japon	-215	-196	-297	-324	-632	-926	-1200	-1283	-1463	-1691	-1923	-1522

II - TABLES BY HEADING

C. Current account (A + B)

Mio ECU

II - TABLEAUX PAR RUBRIQUE

C. Balance courante (A + B)

	1975	1976	1977	1978	1979	1980	1981	1982	1983	1984	1985	1986
	Credit / Crédits											
UEBL/BLEU	28 739	35 211	42 923	46 931	57 064	67 225	81 708	87 376	89 986	102 707	111 193	108 405
Danmark	10 138	12 110	13 519	14 356	16 363	17 731	20 462	22 738	25 043	28 782	34 595	32 167
Deutschland	90 984	113 265	127 752	141 199	156 700	174 053	201 436	227 460	241 961	273 322	300 482	310 347
Ελλάδα	3 545	4 489	5 047	5 387	6 453	6 803	8 936	9 449	9 653	11 052	12 187	10 624
España	12 338	14 329	16 427	19 026	23 420	26 051	31 165	36 367	36 985	47 175	55 902	50 833
France	68 080	80 999	90 847	102 586	121 553	144 228	176 300	180 568	189 890	215 224	233 007	213 925
Ireland	3 564	4 189	5 282	6 268	7 312	8 538	9 758	11 305	12 889	15 815	17 917	16 858
Italia	38 113	44 147	52 873	59 158	72 003	79 538	95 780	106 148	115 628	134 198	142 548	136 969
Nederland	37 046	45 593	49 669	51 477	60 994	71 040	83 641	92 264	96 060	109 310	117 295	107 206
Portugal	3 300	3 251	4 109	4 433	5 736	7 109	7 971	8 547	9 868	11 579	14 249	13 696
United Kingdom	61 283	71 296	81 159	90 170	114 616	148 050	194 266	214 448	214 900	249 264	269 078	222 640
EUR 10	341 493	411 299	469 069	517 531	613 058	717 205	872 286	951 755	996 011	1 139 675	1 238 303	1 159 140
EUR 12	357 130	428 879	489 605	540 990	642 214	750 365	911 422	996 670	1 042 864	1 198 429	1 308 454	1 223 669
United States	126 267	154 206	162 343	173 242	210 230	247 434	323 380	348 450	362 138	445 845	502 741	388 894
Japan - Japon	55 244	72 213	83 996	90 486	92 811	114 093	162 638	178 008	198 067	259 864	305 740	269 091
	Debit / Débits											
UEBL/BLEU	28 605	34 866	43 407	47 595	59 293	70 779	85 476	89 834	90 473	102 764	110 274	104 740
Danmark	10 542	13 820	15 029	15 530	18 535	19 518	22 057	24 979	26 311	30 795	38 369	36 655
Deutschland	87 709	109 730	124 147	134 080	161 105	185 394	206 190	223 945	237 319	265 354	279 047	271 542
Ελλάδα	4 252	5 315	5 989	6 149	7 831	8 397	10 987	11 328	11 665	13 666	16 782	12 403
España	15 155	18 171	18 304	17 768	22 589	29 773	35 340	40 563	39 891	44 675	52 050	46 564
France	65 919	84 021	91 239	97 057	117 766	147 230	180 564	192 894	195 347	216 274	233 456	210 985
Ireland	3 664	4 572	5 740	6 937	8 845	10 073	12 066	13 213	14 183	17 039	18 685	17 305
Italia	38 578	46 666	50 749	54 292	67 979	86 719	103 962	112 507	113 891	137 200	147 454	133 796
Nederland	35 443	43 228	49 101	52 731	62 624	73 041	81 060	88 065	91 515	102 842	110 263	102 215
Portugal	3 909	4 395	4 951	4 804	5 778	7 875	10 175	11 754	10 927	12 198	13 720	12 528
United Kingdom	64 145	72 768	81 367	88 764	115 641	142 872	183 000	207 220	209 272	246 603	263 086	222 839
EUR 10	338 856	414 985	466 769	503 134	619 618	744 025	885 362	963 986	989 976	1 132 535	1 217 415	1 112 480
EUR 12	357 920	437 550	490 025	525 706	647 985	781 673	930 877	1 016 303	1 040 794	1 189 408	1 283 186	1 171 573
United States	111 654	150 478	175 042	185 498	210 938	246 067	317 652	357 332	412 412	578 029	664 533	535 381
Japan - Japon	55 724	68 909	74 459	77 493	99 138	121 803	158 251	171 089	175 464	216 601	237 867	180 624
	Net / Solde											
UEBL/BLEU	134	345	-484	-664	-2 228	-3 554	-3 768	-2 458	-486	-57	920	3 665
Danmark	-404	-1 710	-1 510	-1 175	-2 172	-1 787	-1 595	-2 240	-1 268	-2 012	-3 774	-4 488
Deutschland	3 275	3 535	3 605	7 120	-4 405	-11 341	-4 754	3 515	4 642	7 968	21 435	38 805
Ελλάδα	-707	-826	-942	-761	-1 378	-1 594	-2 051	-1 879	-2 013	-2 614	-4 594	-1 779
España	-2 817	-3 841	-1 878	1 258	831	-3 721	-4 175	-4 196	-2 907	2 499	3 852	4 269
France	2 161	-3 021	-392	5 529	3 788	-3 002	-4 265	-12 326	-5 457	-1 049	-449	2 940
Ireland	-100	-383	-458	-669	-1 532	-1 535	-2 308	-1 908	-1 294	-1 223	-768	-447
Italia	-464	-2 518	2 124	4 866	4 024	-7 182	-8 182	-6 359	1 738	-3 002	-4 906	3 173
Nederland	1 604	2 365	567	-1 254	-1 630	-2 001	2 580	4 199	4 546	6 468	7 032	4 991
Portugal	-610	-1 144	-842	-371	-41	-766	-2 204	-3 206	-1 059	-618	529	1 168
United Kingdom	-2 862	-1 472	-208	1 406	-1 025	5 178	11 267	7 227	5 628	2 661	5 992	-199
EUR 10	2 637	-3 686	2 300	14 397	-6 560	-26 820	-13 076	-12 230	6 035	7 139	20 888	46 659
EUR 12	-790	-8 671	-420	15 284	-5 771	-31 308	-19 455	-19 633	2 070	9 021	25 268	52 096
United States	14 614	3 728	-12 698	-12 256	-707	1 366	5 727	-8 882	-50 274	-132 184	-161 792	-146 487
Japan - Japon	-480	3 304	9 536	12 992	-6 326	-7 710	4 386	6 919	22 603	43 262	67 873	88 467

II - TABLES BY HEADING

D. Capital excluding reserves

II - TABLEAUX PAR RUBRIQUE

D. Capitaux à l'exclusion des réserves

Mio ECU

	1975	1976	1977	1978	1979	1980	1981	1982	1983	1984	1985	1986
	Assets / Avoirs											
UEBL/BLEU	-7 768	-9 788	-14 468	-15 089	-24 559	-23 127	-14 808	-30 719	-9 747	-44 705	-77 498	-70 061
Danmark	-203	-557	-1 399	-858	-866	-431	-1 179	-1 257	-2 124	-3 126	-5 065	1 278
Deutschland	-13 312	-12 842	-10 989	-12 900	-13 588	-19 084	-21 418	-13 271	-18 163	-35 787	-49 823	-72 796
Ελλάδα	-22	-4	-48	61	-242	-286	0	0	0	0	0	0
España	-426	-678	-422	-902	-714	-786	-922	-2 720	-687	-1 279	-2 592	-1 228
France	-10 483	-14 960	-16 563	-18 378	-21 712	-24 585	-17 765	-13 451	-8 522	-20 057	-13 006	-17 432
Ireland	-365	0	30	-282	-109	-391	162	120	-579	-788	144	-260
Italia	-4 024	-2 368	-2 714	-7 023	-8 917	-7 686	-16 925	-4 325	-13 398	-17 476	-9 883	-5 007
Nederland	-6 147	-6 010	-6 613	-9 325	-9 879	-8 261	-10 786	-3 847	-3 394	-7 558	-14 494	-17 075
Portugal	-17	-124	-179	-140	-361	-193	11	-9	-228	-276	-416	181
United Kingdom	-3 917	-7 453	-5 518	-10 464	-60 249	-70 462	-94 020	-58 124	-53 627	-54 915	-84 659	-129 876
EUR 10	-46 241	-53 982	-58 282	-74 260	-140 121	-154 315	-176 739	-124 874	-109 555	-184 412	-254 283	-311 229
EUR 12	-46 684	-54 784	-58 883	-75 302	-141 196	-155 294	-177 650	-127 603	-110 469	-185 968	-257 291	-312 275
United States	-31 449	-43 568	-30 512	-48 611	-45 689	-56 920	-90 339	-116 296	-52 532	-23 164	-35 577	-99 111
Japan - Japon	-2 584	-5 267	-4 799	-16 655	-18 168	-18 836	-33 709	-28 685	-47 797	-81 541	-149 844	-223 981
	Liabilities / Engagements											
UEBL/BLEU	7 742	8 752	14 644	15 249	26 187	26 482	16 947	32 560	10 165	45 812	76 689	66 044
Danmark	649	2 185	3 602	3 137	3 195	2 633	2 370	3 731	5 372	5 428	11 670	2 670
Deutschland	8 842	12 862	10 783	17 035	17 068	24 851	23 042	13 330	10 459	22 201	26 330	38 591
Ελλάδα	862	883	1 237	1 006	1 242	2 064	1 559	1 724	2 465	3 061	4 465	2 139
España	2 556	3 123	4 305	2 605	4 130	4 557	6 021	5 034	5 018	7 299	-1 727	-535
France	10 103	14 542	16 312	15 476	18 837	30 696	19 389	23 165	18 606	23 964	16 795	15 573
Ireland	757	886	1 195	1 196	1 328	2 353	1 991	2 256	2 544	2 445	1 780	2 743
Italia	2 395	6 741	6 026	4 699	7 372	15 803	24 555	5 466	18 423	20 973	11 086	5 918
Nederland	4 791	4 322	6 742	10 012	11 047	12 183	7 978	2 064	48	1 955	9 247	14 315
Portugal	162	865	1 123	738	12	80	1 016	2 087	1 469	1 279	1 284	-414
United Kingdom	5 653	5 414	13 530	3 824	62 693	66 129	77 776	51 728	44 545	41 389	73 707	120 734
EUR 10	41 794	56 587	74 071	71 634	148 969	183 192	175 607	136 025	112 629	167 228	231 770	268 728
EUR 12	44 513	60 575	79 499	74 978	153 111	187 830	182 644	143 146	119 116	175 806	231 327	267 779
United States	12 823	32 714	45 308	50 290	27 794	42 641	71 301	93 993	92 219	125 901	176 470	219 949
Japan - Japon	2 985	5 215	420	11 372	13 134	32 423	32 035	12 500	24 665	36 172	75 862	148 058
	Net / Solde											
UEBL/BLEU	-26	-1 036	176	160	1 628	3 355	2 138	1 841	418	1 107	-808	-4 016
Danmark	446	1 628	2 203	2 278	2 330	2 202	1 191	2 475	3 248	2 301	6 605	3 947
Deutschland	-4 470	20	-206	4 135	3 480	5 766	1 624	59	-7 704	-13 586	-23 493	-34 205
Ελλάδα	841	879	1 189	1 066	999	1 778	1 559	1 724	2 465	3 061	4 465	2 139
España	2 130	2 444	3 883	1 704	3 416	3 771	5 099	2 314	4 332	6 019	-4 318	-1 762
France	-380	-418	-251	-2 902	-2 875	6 111	1 624	9 714	10 084	3 908	3 789	-1 859
Ireland	392	886	1 225	914	1 219	1 961	2 153	2 377	1 965	1 657	1 924	2 483
Italia	-1 629	4 373	3 311	-2 324	-1 545	8 117	7 630	1 141	5 026	3 497	1 203	911
Nederland	-1 356	-1 688	129	687	1 167	3 921	-2 807	-1 783	-3 346	-5 603	-5 247	-2 759
Portugal	146	741	944	598	-349	-112	1 028	2 078	1 241	1 003	868	-233
United Kingdom	1 736	-2 039	8 012	-6 641	2 444	-4 333	-16 244	-6 396	-9 082	-13 526	-10 952	-9 141
EUR 10	-4 447	2 605	15 789	-2 626	8 848	28 878	-1 132	11 151	3 074	-17 184	-22 514	-42 502
EUR 12	-2 171	5 791	20 616	-324	11 915	32 536	4 994	15 543	8 647	-10 162	-25 964	-44 497
United States	-18 627	-10 853	14 796	1 679	-17 895	-14 279	-19 038	-22 303	39 687	102 737	140 893	120 838
Japan - Japon	401	-52	-4 379	-5 283	-5 035	13 587	-1 674	-16 185	-23 133	-45 369	-73 982	-75 923

II - TABLES BY HEADING

D.1 Direct investment

Mio ECU

II - TABLEAUX PAR RUBRIQUE

D.1 Investissements directs

	1975	1976	1977	1978	1979	1980	1981	1982	1983	1984	1985	1986
Assets / Avoirs												
UEBL/BLEU	-123	-262	-311	-285	-814	-44	-27	78	-403	-359	-305	-1 660
Danmark	-64	-57	-141	-26	0	-140	-120	-79	-173	-117	0	0
Deutschland	-1 621	-2 191	-1 938	-2 839	-3 287	-2 938	-3 496	-2 537	-3 562	-3 951	-6 370	-9 269
Ελλάδα	0	0	0	0	0	0	0	0	0	0	0	0
España	-136	-172	-101	-80	-97	-224	-232	-505	-263	-307	-351	-391
France	-1 154	-1 526	-1 048	-1 407	-1 440	-2 257	-4 134	-3 127	-2 081	-2 706	-2 944	-5 324
Ireland	:	:	:	:	:	0	0	0	0	0	0	0
Italia	-282	-143	-487	-133	-398	-540	-1 247	-1 049	-2 391	-2 536	-2 373	-2 719
Nederland	-1 331	-945	-1 354	-1 276	-1 607	-2 819	-3 338	-2 699	-2 462	-3 331	-4 618	-4 270
Portugal	-7	-5	-2	-5	6	-9	-16	-9	-20	-13	-31	0
United Kingdom	-2 377	-3 883	-3 668	-5 283	-9 148	-8 180	-11 008	-7 332	-9 166	-10 312	-14 901	-15 810
EUR 10	:	:	:	:	:	-16 919	-23 369	-16 744	-20 237	-23 313	-31 512	-39 052
EUR 12	:	:	:	:	:	-17 152	-23 617	-17 259	-20 519	-23 632	-31 894	-39 443
United States	-11 472	-10 667	-10 427	-12 600	-18 423	-13 839	-8 148	2 434	-472	-3 558	-23 614	-29 521
Japan - Japon	-1 419	-1 776	-1 443	-1 846	-2 112	-1 722	-4 205	-4 507	-3 882	-7 318	-8 951	-14 883
Liabilities / Engagements												
UEBL/BLEU	744	711	978	1 018	734	1 049	1 218	1 420	1 431	458	1 267	644
Danmark	215	-170	67	70	75	76	86	134	69	11	0	0
Deutschland	556	1 195	852	1 278	1 270	306	288	849	1 801	1 481	961	1 385
Ελλάδα	20	274	340	335	446	484	445	435	475	599	622	487
España	549	426	531	916	1 020	1 073	1 463	1 775	1 755	2 183	2 715	3 573
France	1 170	926	1 544	1 926	1 987	2 393	2 178	1 590	1 829	2 798	2 923	2 792
Ireland	128	155	119	295	246	206	184	247	189	152	210	164
Italia	509	86	1 001	400	262	423	1 021	651	1 336	1 641	1 331	-136
Nederland	788	317	313	520	935	1 431	1 309	867	823	744	595	2 123
Portugal	93	56	51	52	58	112	149	145	152	241	352	248
United Kingdom	2 702	2 677	3 893	2 978	4 728	7 295	5 317	5 402	5 785	-266	7 394	7 888
EUR 10	6 832	6 170	9 107	8 820	10 684	13 664	12 045	11 594	13 737	7 617	15 303	15 346
EUR 12	7 474	6 653	9 689	9 789	11 762	14 849	13 657	13 514	15 643	10 041	18 370	19 167
United States	2 124	3 883	3 254	6 187	8 655	12 155	21 730	13 772	12 903	31 201	26 697	25 624
Japan - Japon	186	103	20	10	170	197	161	439	449	-25	863	244
Net / Solde												
UEBL/BLEU	621	449	668	734	-80	1 005	1 191	1 498	1 028	99	962	-1 016
Danmark	152	-227	-75	44	75	-65	-34	55	-104	-106	0	0
Deutschland	-1 065	-996	-1 086	-1 561	-2 017	-2 632	-3 208	-1 688	-1 761	-2 470	-5 410	-7 884
Ελλάδα	20	274	340	335	446	484	445	435	475	599	622	487
España	413	254	430	837	923	850	1 231	1 270	1 492	1 876	2 364	3 182
France	16	-599	495	520	547	136	-1 956	-1 537	-252	91	-21	-2 532
Ireland	128	155	119	295	246	206	184	247	189	152	210	164
Italia	227	-57	514	266	-136	-117	-226	-398	-1 055	-896	-1 042	-2 855
Nederland	-543	-629	-1 040	-756	-672	-1 388	-2 029	-1 832	-1 638	-2 587	-4 023	-2 148
Portugal	86	51	49	47	63	103	133	136	132	228	321	248
United Kingdom	326	-1 206	225	-2 305	-4 420	-885	-5 691	-1 930	-3 381	-10 577	-7 507	-7 923
EUR 10	-119	-2 837	161	-2 428	-6 011	-3 255	-11 324	-5 150	-6 500	-15 696	-16 209	-23 707
EUR 12	380	-2 532	640	-1 544	-5 024	-2 303	-9 960	-3 744	-4 876	-13 591	-13 524	-20 276
United States	-9 348	-6 785	-7 173	-6 413	-9 768	-1 684	13 583	16 206	12 430	27 643	3 083	-3 897
Japan - Japon	-1 233	-1 673	-1 422	-1 836	-1 942	-1 525	-4 044	-4 068	-3 433	-7 343	-8 088	-14 639

II - TABLES BY HEADING

D.2 Portfolio investment

II - TABLEAUX PAR RUBRIQUE

D.2 Investissements de portefeuille

Mio ECU

	1975	1976	1977	1978	1979	1980	1981	1982	1983	1984	1985	1986
	Assets / Avoirs											
UEBL/BLEU	-790	-299	-445	-617	-341	-576	-998	-1 288	-1 990	-2 447	-2 719	-3 806
Danmark	0	0	-15	-49	0	-8	-15	-94	-70	-178	0	0
Deutschland	-863	-317	-2 043	-1 640	-1 187	-3 058	-2 400	-4 769	-4 562	-7 039	-14 174	-9 613
Ελλάδα	0	0	0	0	0	0	0	0	0	0	0	0
España	-14	-12	-1	-3	-11	-10	-10	-80	-6	-216	-352	-479
France	-480	-609	-390	-809	-1 379	-1 497	-1 964	239	-1 871	-589	-3 238	-6 112
Ireland	-1	8	49	-45	-23	-32	-104	-110	-101	-107	-122	-120
Italia	154	244	277	18	36	-293	-507	67	-185	-262	-951	-2 255
Nederland	-449	-3	-19	-255	355	121	-85	-1 072	-1 162	-1 182	-2 838	-6 840
Portugal	-1	1	1	1	1	1	5	4	9	1	1	0
United Kingdom	-103	118	18	-1 615	-1 407	-5 490	-7 816	-11 983	-11 078	-16 198	-30 961	-30 614
EUR 10	-2 531	-859	-2 569	-5 011	-3 946	-10 834	-13 889	-19 010	-21 019	-28 003	-55 002	-59 360
EUR 12	-2 546	-870	-2 569	-5 013	-3 956	-10 844	-13 894	-19 086	-21 016	-28 217	-55 353	-59 839
United States	-5 041	-7 931	-4 789	-2 858	-3 422	-2 620	-4 870	-8 016	-7 281	-6 005	-10 534	-3 849
Japan - Japon	-39	-114	-1 494	-4 154	-4 290	-2 676	-7 563	-9 616	-17 315	-38 052	-82 607	-105 566
	Liabilities / Engagements											
UEBL/BLEU	35	14	125	52	42	-25	-48	197	103	-64	470	1 073
Danmark	0	0	249	415	0	-52	73	-48	404	285	0	0
Deutschland	-515	1 712	880	1 240	2 340	343	387	1 194	5 982	7 829	17 201	34 684
Ελλάδα	0	-1	-1	0	0	0	0	0	0	0	0	0
España	-56	-76	8	59	74	10	99	12	52	281	677	1 744
France	1 352	1 781	1 234	738	198	1 725	1 625	7 140	8 204	9 617	11 733	7 942
Ireland	92	124	241	422	-63	161	550	281	506	1 597	1 559	2 052
Italia	-95	-118	18	-92	44	-375	139	-453	449	387	1 503	734
Nederland	476	-152	1 584	1 119	1 520	2 151	1 064	1 104	1 568	969	3 418	1 861
Portugal	-4	6	1	-3	-3	-7	-2	20	3	274	133	418
United Kingdom	343	1 662	2 922	-217	2 421	2 473	544	377	3 215	2 384	12 008	11 778
EUR 10	1 689	5 023	7 251	3 678	6 503	6 402	4 332	9 791	20 431	23 004	47 893	60 123
EUR 12	1 630	4 952	7 260	3 734	6 575	6 406	4 429	9 823	20 487	23 559	48 703	62 285
United States	8 956	11 493	25 806	8 357	3 913	10 171	17 949	17 292	9 020	37 370	104 425	94 349
Japan - Japon	2 134	2 592	2 057	2 013	3 375	9 441	14 016	10 636	14 078	8 276	24 887	353
	Net / Solde											
UEBL/BLEU	-755	-285	-320	-564	-299	-601	-1 046	-1 091	-1 886	-2 511	-2 249	-2 733
Danmark	0	0	233	366	0	-61	57	-143	334	107	0	0
Deutschland	-1 377	1 395	-1 164	-401	1 153	-2 715	-2 013	-3 575	1 420	791	3 027	25 071
Ελλάδα	0	-1	-1	0	0	0	0	0	0	0	0	0
España	-69	-89	7	56	63	0	89	-68	46	66	325	1 265
France	873	1 172	844	-70	-1 181	228	-340	7 379	6 333	9 027	8 495	1 830
Ireland	91	132	290	376	-86	130	446	171	406	1 489	1 437	1 932
Italia	59	126	295	-74	80	-669	-368	-386	264	125	553	-1 521
Nederland	27	-155	1 565	865	1 876	2 272	979	32	406	-213	580	-4 979
Portugal	-5	7	2	-2	-2	-6	3	24	13	275	134	418
United Kingdom	241	1 780	2 939	-1 831	1 014	-3 016	-7 272	-11 606	-7 864	-13 814	-18 953	-18 837
EUR 10	-842	4 164	4 682	-1 333	2 557	-4 432	-9 557	-9 219	-588	-4 998	-7 110	763
EUR 12	-916	4 082	4 691	-1 279	2 619	-4 438	-9 465	-9 263	-529	-4 658	-6 650	2 446
United States	3 915	3 563	21 017	5 499	490	7 551	13 078	9 277	1 740	31 365	93 891	90 501
Japan - Japon	2 095	2 478	563	-2 141	-915	6 765	6 453	1 020	-3 237	-29 775	-57 720	-105 213

II - TABLES BY HEADING

D.3 Other long-term capital

Mio ECU

II - TABLEAUX PAR RUBRIQUE

D.3 Autres capitaux à long terme

	1975	1976	1977	1978	1979	1980	1981	1982	1983	1984	1985	1986
Assets / Avoirs												
UEBL/BLEU	-176	-470	-878	-322	-144	-187	-630	-1 221	-2 535	-3 032	-5 595	-3 767
Danmark	-291	-2	-251	-116	0	0	0	0	0	0	0	0
Deutschland	-5 420	-4 567	-4 745	-4 989	-3 894	-5 429	-5 130	-4 508	-8 039	-7 372	-7 229	-6 168
Ελλάδα	0	0	0	0	0	0	0	0	0	0	0	0
España	-192	-338	-325	-674	-236	-364	-561	-1 441	-304	-530	-653	-180
France	-3 614	-5 237	-3 842	-5 909	-5 638	-7 740	-8 069	-9 952	-8 158	-4 474	-1 930	-2 954
Ireland	-108	44	240	-12	160	60	266	231	15	-81	6	65
Italia	-790	60	32	-840	-963	-1 395	-1 248	-372	-1 444	-303	-867	-1 303
Nederland	-964	-2 628	-2 505	-2 585	-2 586	-1 582	-2 221	-2 106	-1 704	23	-1 587	-2 068
Portugal	-4	-24	-12	-31	14	-21	-12	-11	-58	-103	-86	-22
United Kingdom	-1 594	-1 331	-1 165	-1 252	-1 451	-1 702	-2 042	-3 760	-3 077	-1 500	-850	-12
EUR 10	-12 957	-14 131	-13 114	-16 025	-14 516	-17 975	-19 074	-21 688	-24 943	-16 740	-18 053	-16 206
EUR 12	-13 152	-14 493	-13 451	-16 730	-14 737	-18 360	-19 646	-23 140	-25 304	-17 373	-18 792	-16 408
United States	-5 109	-6 072	-4 482	-4 458	-6 685	-6 924	-16 144	-23 071	-20 126	-16 389	9 700	-7 186
Japan - Japon	-1 302	-2 200	-1 647	-5 617	-5 497	-3 378	-7 865	-13 092	-13 824	-24 665	-21 677	-16 173
Liabilities / Engagements												
UEBL/BLEU	103	442	286	-62	921	2 648	3 800	2 460	660	2 489	1 213	477
Danmark	248	1 895	2 268	1 615	1 481	1 953	1 131	2 480	2 420	2 338	6 206	3 628
Deutschland	1 888	3 884	2 242	5 838	9 586	13 007	13 586	3 871	5 127	2 320	3 479	5 623
Ελλάδα	617	214	417	477	522	954	923	803	1 810	1 596	3 272	1 773
España	1 305	1 972	2 528	1 160	1 613	2 534	2 837	1 995	2 153	2 542	-3 874	-5 969
France	1 323	2 705	2 989	2 839	2 585	1 279	2 128	5 261	12 256	1 768	-2 209	-3 910
Ireland	202	360	100	99	624	678	1 184	1 489	491	-420	-119	-417
Italia	337	163	50	1 491	778	4 543	9 314	6 444	2 983	2 964	4 713	3 466
Nederland	307	462	860	691	236	599	1 262	221	439	-1 190	30	15
Portugal	-153	20	44	539	459	432	937	1 950	1 242	1 018	1 021	-1 142
United Kingdom	1 050	1 547	2 226	1 159	1 466	493	136	1 257	-858	-1 651	2 228	6 797
EUR 10	6 073	11 672	11 439	14 147	18 200	26 154	33 463	24 286	25 329	10 214	18 813	17 452
EUR 12	7 225	13 664	14 011	15 846	20 272	29 121	37 236	28 230	28 724	13 775	15 959	10 341
United States	1 958	3 810	1 207	1 836	792	440	-303	603	668	694	1 103	1 815
Japan - Japon	343	723	-287	10	-867	-178	-232	143	207	-63	-170	-134
Net / Solde												
UEBL/BLEU	-72	-28	-592	-384	777	2 461	3 170	1 239	-1 875	-544	-4 382	-3 290
Danmark	-43	1 893	2 018	1 500	1 481	1 953	1 131	2 480	2 420	2 338	6 206	3 628
Deutschland	-3 533	-683	-2 503	850	5 693	7 579	8 456	-637	-2 912	-5 052	-3 750	-544
Ελλάδα	617	214	417	477	522	954	923	803	1 810	1 596	3 272	1 773
España	1 113	1 635	2 203	486	1 377	2 170	2 276	554	1 849	2 012	-4 528	-6 149
France	-2 291	-2 531	-853	-3 070	-3 053	-6 461	-5 941	-4 690	4 098	-2 706	-4 140	-6 863
Ireland	94	404	339	87	784	738	1 450	1 720	506	-501	-113	-352
Italia	-453	223	82	651	-185	3 148	8 066	6 072	1 539	2 661	3 845	2 163
Nederland	-657	-2 166	-1 645	-1 895	-2 350	-983	-959	-1 886	-1 265	-1 167	-1 557	-2 053
Portugal	-157	-4	32	508	473	412	925	1 939	1 184	915	935	-1 164
United Kingdom	-544	216	1 061	-93	14	-1 209	-1 906	-2 504	-3 935	-3 151	1 378	6 785
EUR 10	-6 883	-2 459	-1 675	-1 877	3 684	8 179	14 389	2 598	386	-6 525	760	1 247
EUR 12	-5 927	-829	560	-883	5 535	10 761	17 590	5 090	3 419	-3 598	-2 833	-6 066
United States	-3 152	-2 262	-3 274	-2 622	-5 893	-6 485	-16 446	-22 468	-19 458	-15 695	10 803	-5 371
Japan - Japon	-959	-1 477	-1 934	-5 607	-6 364	-3 556	-8 097	-12 950	-13 617	-24 728	-21 847	-16 307

II - TABLES BY HEADING

D.3.1 Official sector long-term

Mio ECU

II - TABLEAUX PAR RUBRIQUE

D.3.1 Secteur officiel à long terme

	1975	1976	1977	1978	1979	1980	1981	1982	1983	1984	1985	1986
	Assets / Avoirs											
UEBL/BLEU	-72	-49	-42	-102	-110	-74	-107	-127	-158	-145	-118	-139
Danmark	-70	0	-60	-93	0	0	0	0	0	0	0	0
Deutschland	-735	-847	-815	-1 288	-959	-903	-1 993	-1 866	-3 136	-3 076	-537	-540
Ελλάδα	0	0	0	0	0	0	0	0	0	0	0	0
España	-13	-54	-7	-152	26	21	-23	-162	-85	-188	-194	-335
France	-122	-164	-133	116	-292	-663	-765	-1 224	-1 445	-1 893	-2 016	-2 244
Ireland	0	0	0	0	0	0	0	0	0	0	0	0
Italia	8	-17	-13	-57	-76	-166	-165	-490	-611	-871	-998	-892
Nederland	-64	-85	-123	-11	-348	-6	-210	-187	111	-105	-34	-494
Portugal	-1	-21	-24	-37	3	-22	-25	-30	-31	-50	-54	-46
United Kingdom	-1 137	-1 082	-634	-251	-227	515	81	-352	-872	-1 401	-1 318	-837
EUR 10	-2 192	-2 243	-1 819	-1 687	-2 011	-1 297	-3 157	-4 246	-6 111	-7 492	-5 020	-5 146
EUR 12	-2 206	-2 318	-1 850	-1 876	-1 982	-1 299	-3 206	-4 438	-6 227	-7 730	-5 268	-5 527
United States	-2 888	-3 924	-3 735	-4 174	-2 395	-4 660	-4 074	-7 226	-5 679	-6 157	-2 630	-2 570
Japan - Japon	-910	-1 157	-1 555	-2 180	-1 970	-1 946	-3 146	-3 509	-3 882	-4 214	-2 361	-2 801
	Liabilities / Engagements											
UEBL/BLEU	-31	174	91	-110	787	1 857	2 368	2 306	566	1 851	1 020	-438
Danmark	103	1 428	1 233	1 056	603	1 054	869	2 787	1 948	-809	954	4 589
Deutschland	1 113	1 688	1 95	-2	358	9 121	9 117	3 920	5 390	1 891	:	:
Ελλάδα	261	-96	113	198	33	421	290	295	569	467	1 949	1 485
España	23	562	1 126	-152	252	107	567	1 157	1 129	804	134	-1 879
France	-94	-96	-114	-140	-242	-196	-170	1 847	5 465	-412	-2 972	-4 194
Ireland	202	360	100	99	624	678	1 184	1 489	491	-420	-119	-417
Italia	157	153	223	1 155	1 113	2 749	4 142	2 911	2 677	4 104	3 979	2 703
Nederland	-0	-9	-2	-1	1	1	11	2	5	-2	2	-11
Portugal	-57	35	97	410	221	319	437	582	609	346	479	-508
United Kingdom	41	-78	149	-106	-112	-170	-481	-51	-38	-90	3	37
EUR 10	1 752	3 523	1 986	2 151	3 165	15 515	17 332	15 506	17 072	6 580	:	:
EUR 12	1 719	4 120	3 209	2 409	3 637	15 940	18 335	17 246	18 811	7 729	:	:
United States	1 233	4 151	1 238	1 895	-19	440	-303	603	668	694	1 103	1 815
Japan - Japon	117	186	-31	-20	-754	-28	-30	-33	-35	-25	-28	-24
	Net / Solde											
UEBL/BLEU	-103	125	49	-212	677	1 783	2 262	2 178	407	1 705	902	-578
Danmark	32	1 428	1 173	962	603	1 054	869	2 787	1 948	-809	954	4 589
Deutschland	379	841	-620	-1 290	-600	8 218	7 124	2 054	2 255	-1 186	-537	-540
Ελλάδα	261	-96	113	198	33	421	290	295	569	467	1 949	1 485
España	11	508	1 118	-304	278	127	544	995	1 044	616	-59	-2 214
France	-215	-260	-247	-24	-535	-859	-935	623	4 020	-2 305	-4 988	-6 438
Ireland	202	360	100	99	624	678	1 184	1 489	491	-420	-119	-417
Italia	165	136	210	1 098	1 037	2 583	3 978	2 421	2 066	3 233	2 981	1 811
Nederland	-64	-94	-125	-12	-347	-5	-199	-186	115	-107	-31	-505
Portugal	-58	14	74	373	223	297	411	553	578	295	426	-554
United Kingdom	-1 096	-1 160	-484	-356	-340	345	-399	-403	-909	-1 491	-1 315	-800
EUR 10	-440	1 280	167	464	1 154	14 218	14 174	11 260	10 962	-912	-204	-1 393
EUR 12	-487	1 803	1 359	533	1 655	14 642	15 129	12 807	12 584	-1	162	-4 161
United States	-1 654	227	-2 497	-2 278	-2 414	-4 220	-4 376	-6 623	-5 011	-5 463	-1 527	-755
Japan - Japon	-793	-971	-1 586	-2 200	-2 725	-1 974	-3 176	-3 542	-3 917	-4 239	-2 390	-2 825

II - TABLES BY HEADING

D.3.2 Deposit banks long-term

II - TABLEAUX PAR RUBRIQUE

D.3.2 Banques de dépôts à long terme

Mio ECU

	1975	1976	1977	1978	1979	1980	1981	1982	1983	1984	1985	1986
	Assets / Avoirs											
UEBL/BLEU	-35	-371	-741	-60	202	17	-397	-1 053	-2 339	-2 870	-5 361	-3 443
Danmark	0	0	0	0	0	0	0	0	0	0	0	0
Deutschland	-4 435	-3 446	-3 622	-3 354	-2 175	-3 734	-2 116	-1 556	-3 684	-3 058	-5 898	-4 763
Ελλάδα	0	0	0	0	0	0	0	0	0	0	0	0
España	0	0	0	0	0	0	0	0	0	0	123	-94
France	-1 091	-1 639	-447	-3 049	-2 647	-4 319	-3 343	-3 907	-2 830	90	1 484	-1 054
Ireland	0	0	0	0	0	:	0	:	:	:	:	0
Italia	:	:	:	:	:	:	:	:	:	:	:	:
Nederland	-659	-1 596	-1 329	-1 381	-1 102	-999	-1 320	-1 060	-1 016	899	-284	-837
Portugal	0	0	0	0	0	0	0	0	0	0	0	0
United Kingdom	-397	-302	-705	-1 186	-1 138	-2 184	-2 172	-3 216	-2 333	-229	565	919
EUR 10	:	:	:	:	:	:	:	:	:	:	:	:
EUR 12	:	:	:	:	:	:	:	:	:	:	:	:
United States	-1 918	-2 127	-665	-246	-4 186	-2 264	-12 070	-15 845	-14 446	-10 232	12 330	-4 616
Japan - Japon	127	310	1 371	-2 897	-3 158	-262	-1 371	-3 333	-4 539	-10 724	-10 534	-6 820
	Liabilities / Engagements											
UEBL/BLEU	:	:	:	:	:	:	:	:	:	:	:	:
Danmark	0	0	0	0	0	0	0	0	0	0	0	0
Deutschland	660	1 731	1 892	5 785	9 061	3 383	2 811	-1 632	-694	699	3 528	5 676
Ελλάδα	0	87	58	14	45	25	71	7	38	-144	219	-95
España	0	0	0	0	0	0	0	0	0	0	0	0
France	346	1 067	828	1 838	1 541	-928	-426	833	5 265	369	947	1 868
Ireland	0	0	0	0	0	:	0	:	:	:	:	0
Italia	:	:	:	:	:	:	:	:	:	:	:	:
Nederland	122	624	832	218	-114	177	919	-29	-179	-532	-454	457
Portugal	0	31	0	-9	167	37	66	406	288	103	-393	-285
United Kingdom	:	:	:	:	:	:	:	:	:	:	:	:
EUR 10	:	:	:	:	:	:	:	:	:	:	:	:
EUR 12	:	:	:	:	:	:	:	:	:	:	:	:
United States	401	558	276	88	0	0	0	0	0	0	0	0
Japan - Japon	88	196	10	0	0	0	-61	-44	46	0	-57	12
	Net / Solde											
UEBL/BLEU	-35	-371	-741	-60	202	17	-397	-1 053	-2 339	-2 870	-5 361	-3 443
Danmark	0	0	0	0	0	0	0	0	0	0	0	0
Deutschland	-3 775	-1 715	-1 730	2 431	6 886	-351	695	-3 188	-4 378	-2 359	-2 370	914
Ελλάδα	0	87	58	14	45	25	71	7	38	-144	219	-95
España	0	0	0	0	0	0	0	0	0	0	123	-94
France	-745	-572	381	-1 211	-1 107	-5 247	-3 769	-3 075	2 435	460	2 431	814
Ireland	0	0	0	0	0	:	0	:	:	:	:	0
Italia	:	:	:	:	:	:	:	:	:	:	:	:
Nederland	-537	-972	-497	-1 163	-1 216	-822	-401	-1 089	-1 195	367	-737	-379
Portugal	0	31	0	-9	167	37	66	406	288	103	-393	-285
United Kingdom	-397	-302	-705	-1 186	-1 138	-2 184	-2 172	-3 216	-2 333	-229	565	919
EUR 10	:	:	:	:	:	:	:	:	:	:	:	:
EUR 12	:	:	:	:	:	:	:	:	:	:	:	:
United States	-1 517	-1 570	-389	-157	-4 186	-2 264	-12 070	-15 845	-14 446	-10 232	12 330	-4 616
Japan - Japon	215	506	1 381	-2 897	-3 158	-262	-1 432	-3 377	-4 493	-10 724	-10 591	-6 808

II - TABLES BY HEADING

D.3.3 Other sectors long-term

Mio ECU

II - TABLEAUX PAR RUBRIQUE

D.3.3 Autres secteurs à long terme

	1975	1976	1977	1978	1979	1980	1981	1982	1983	1984	1985	1986
	Assets / Avoirs											
UEBL/BLEU	-68	-51	-95	-160	-237	-131	-126	-40	-37	-18	-116	-185
Danmark	-220	-2	-190	-23	0	0	0	0	0	0	0	0
Deutschland	-250	-275	-308	-346	-760	-792	-1 022	-1 085	-1 219	-1 237	-794	-865
Ελλάδα	0	0	0	0	0	0	0	0	0	0	0	0
España	-179	-284	-318	-521	-262	-385	-537	-1 279	-219	-342	-583	248
France	-2 401	-3 434	-3 263	-2 976	-2 698	-2 758	-3 961	-4 820	-3 884	-2 672	-1 398	344
Ireland	-108	44	240	-12	160	60	266	231	15	-81	6	65
Italia	-798	77	45	-782	-887	-1 230	-1 083	118	-833	568	130	-411
Nederland	-241	-947	-1 053	-1 193	-1 136	-577	-692	-859	-799	-772	-1 269	-737
Portugal	-3	-3	11	6	11	2	13	19	-26	-53	-33	24
United Kingdom	-59	54	174	185	-87	-33	49	-193	127	130	-96	-94
EUR 10	-4 146	-4 534	-4 450	-5 308	-5 644	-5 459	-6 568	-6 649	-6 629	-4 081	-3 538	-1 882
EUR 12	-4 328	-4 821	-4 757	-5 823	-5 895	-5 842	-7 092	-7 909	-6 874	-4 476	-4 153	-1 610
United States	-303	-21	-82	-39	-104	0	0	0	0	0	0	0
Japan - Japon	-519	-1 353	-1 463	-540	-368	-1 170	-3 348	-6 250	-5 403	-9 727	-8 781	-6 552
	Liabilities / Engagements											
UEBL/BLEU	134	269	196	47	134	791	1 431	154	95	638	194	916
Danmark	145	467	1 035	560	878	899	262	-307	472	3 147	5 252	-961
Deutschland	114	464	155	56	167	503	1 658	1 583	431	-270	-49	-53
Ελλάδα	355	223	247	265	444	508	562	501	1 203	1 273	1 104	384
España	1 281	1 411	1 403	1 312	1 361	2 427	2 270	838	1 024	1 739	-4 009	-4 090
France	1 070	1 735	2 276	1 140	1 286	2 403	2 724	2 581	1 526	1 811	-185	-1 584
Ireland	0	0	0	0	0	0	0	0	0	0	0	0
Italia	180	10	-173	335	-335	1 794	5 171	3 533	306	-1 140	734	762
Nederland	185	-153	29	473	349	421	332	248	613	-655	481	-432
Portugal	-96	-46	-53	137	72	76	435	962	344	569	935	-350
United Kingdom	1 009	1 625	2 077	1 265	1 578	663	617	1 307	-820	-1 561	2 224	6 760
EUR 10	3 192	4 639	5 842	4 142	4 502	7 982	12 757	9 601	3 825	3 242	9 755	5 793
EUR 12	4 378	6 003	7 191	5 591	5 935	10 485	15 461	11 400	5 194	5 550	6 681	1 354
United States	323	-898	-307	-147	811	0	0	0	0	0	0	0
Japan - Japon	137	341	-266	29	-113	-150	-141	219	196	-38	-85	-122
	Net / Solde											
UEBL/BLEU	66	218	100	-112	-102	660	1 305	114	57	621	78	731
Danmark	-75	465	845	537	878	899	262	-307	472	3 147	5 252	-961
Deutschland	-136	190	-152	-291	-593	-289	636	498	-788	-1 507	-843	-918
Ελλάδα	355	223	247	265	444	508	562	501	1 203	1 273	1 104	384
España	1 102	1 127	1 085	791	1 099	2 043	1 732	-441	805	1 397	-4 591	-3 841
France	-1 331	-1 699	-987	-1 835	-1 412	-355	-1 237	-2 239	-2 357	-861	-1 583	-1 240
Ireland	-108	44	240	-12	160	60	266	231	15	-81	6	65
Italia	-618	87	-128	-447	-1 222	565	4 089	3 651	-527	-572	864	352
Nederland	-56	-1 101	-1 024	-720	-788	-155	-359	-611	-186	-1 427	-788	-1 169
Portugal	-99	-50	-42	143	83	78	448	980	318	516	902	-325
United Kingdom	950	1 679	2 250	1 449	1 491	631	666	1 115	-693	-1 431	2 128	6 667
EUR 10	-954	105	1 391	-1 166	-1 143	2 523	6 189	2 952	-2 804	-839	6 217	3 910
EUR 12	50	1 182	2 434	-232	40	4 644	8 369	3 491	-1 680	1 074	2 528	-256
United States	20	-919	-389	-187	707	0	0	0	0	0	0	0
Japan - Japon	-382	-1 012	-1 729	-511	-481	-1 319	-3 489	-6 031	-5 207	-9 765	-8 866	-6 674

II - TABLES BY HEADING

D.4 Other short-term capital

II - TABLEAUX PAR RUBRIQUE

D.4 Autres capitaux à court terme

Mio ECU

	1975	1976	1977	1978	1979	1980	1981	1982	1983	1984	1985	1986
Assets / Avoirs												
UEBL/BLEU	-6 680	-8 757	-12 834	-13 866	-23 259	-22 319	-13 154	-28 288	-4 820	-38 867	-68 879	-60 827
Danmark	152	-498	-991	-668	-866	-283	-1 044	-1 083	-1 881	-2 831	-5 065	1 278
Deutschland	-5 408	-5 766	-2 263	-3 432	-5 221	-7 659	-10 391	-1 458	-1 999	-17 426	-22 050	-47 746
Ελλάδα	-22	-4	-48	61	-242	-286	0	0	0	0	0	0
España	-84	-156	6	-145	-370	-188	-119	-694	-114	-227	-1 236	-178
France	-5 235	-7 588	-11 283	-10 254	-13 256	-13 091	-3 598	-612	3 589	-12 287	-4 893	-3 041
Ireland	:	:	:	:	:	-420	0	0	-494	-599	260	-206
Italia	-3 105	-2 528	-2 537	-6 068	-7 592	-5 458	-13 924	-2 971	-9 378	-14 375	-5 691	1 269
Nederland	-3 403	-2 433	-2 735	-5 209	-6 042	-3 981	-5 141	2 030	1 934	-3 067	-5 451	-3 897
Portugal	-5	-96	-166	-105	-382	-164	34	7	-160	-161	-300	203
United Kingdom	156	-2 358	-703	-2 315	-48 243	-55 090	-73 154	-35 050	-30 306	-26 905	-37 947	-83 439
EUR 10	:	:	:	:	:	-108 586	-120 407	-67 431	-43 355	-116 357	-149 716	-196 611
EUR 12	:	:	:	:	:	-108 938	-120 492	-68 119	-43 630	-116 746	-151 252	-196 586
United States	-9 827	-18 898	-10 815	-28 695	-17 159	-33 536	-61 177	-87 644	-24 653	2 788	-11 128	-58 556
Japan - Japon	176	-1 177	-215	-5 038	-6 270	-11 060	-14 077	-1 469	-12 776	-11 506	-36 609	-87 359
Liabilities / Engagements												
UEBL/BLEU	6 860	7 585	13 255	14 241	24 489	22 809	11 977	28 483	7 971	42 929	73 739	63 850
Danmark	186	461	1 018	1 036	1 639	657	1 080	1 166	2 478	2 793	5 464	-958
Deutschland	6 913	6 070	6 810	8 679	3 872	11 194	8 780	7 416	-2 452	10 571	4 689	-3 102
Ελλάδα	226	397	481	193	273	626	192	466	181	865	571	-122
España	758	800	1 237	470	1 422	939	1 622	1 252	1 059	2 292	-1 244	117
France	6 258	9 129	10 544	9 972	14 067	25 299	13 459	9 175	-3 682	9 782	4 348	8 748
Ireland	336	248	735	380	521	1 307	74	239	1 358	1 117	130	945
Italia	1 644	6 610	4 957	2 901	6 288	11 212	14 082	-1 177	13 656	15 982	3 539	1 855
Nederland	3 220	3 695	3 986	7 682	8 355	8 001	4 343	-127	-2 782	1 431	5 203	10 317
Portugal	226	784	1 027	150	-502	-458	-68	-27	71	-254	-222	62
United Kingdom	1 557	-472	4 489	-97	54 078	55 867	71 779	44 693	36 404	40 921	52 077	94 272
EUR 10	27 200	33 722	46 274	44 989	113 582	136 972	125 766	90 354	53 132	126 392	149 762	175 806
EUR 12	28 184	35 306	48 539	45 609	114 502	137 454	127 321	91 579	54 262	128 431	148 295	175 985
United States	-215	13 528	15 041	33 910	14 435	19 875	31 925	62 326	69 628	56 636	44 245	98 161
Japan - Japon	323	1 797	-1 371	9 339	10 456	22 963	18 090	1 283	9 930	27 984	50 283	147 595
Net / Solde												
UEBL/BLEU	180	-1 172	421	374	1 230	490	-1 177	195	3 152	4 062	4 860	3 023
Danmark	338	-37	27	368	773	374	36	82	597	-38	399	319
Deutschland	1 505	304	4 547	5 247	-1 349	3 535	-1 611	5 958	-4 451	-6 854	-17 360	-50 848
Ελλάδα	205	392	433	254	31	340	192	486	181	865	571	-122
España	673	644	1 243	325	1 052	751	1 503	558	945	2 065	-2 480	-61
France	1 023	1 540	-738	-281	812	12 208	9 861	8 563	-94	-2 505	-545	5 707
Ireland	79	196	476	156	275	887	74	239	864	518	390	739
Italia	-1 461	4 082	2 420	-3 167	-1 304	5 755	158	-4 147	4 279	1 607	-2 152	3 124
Nederland	-182	1 262	1 250	2 473	2 313	4 021	-798	1 903	-848	-1 636	-247	6 420
Portugal	221	688	862	45	-883	-621	-33	-21	-89	-415	-522	265
United Kingdom	1 714	-2 829	3 787	-2 411	5 836	777	-1 375	9 643	6 098	14 015	14 130	10 833
EUR 10	3 398	3 738	12 621	3 013	8 617	28 386	5 359	22 922	9 777	10 035	46	-20 805
EUR 12	4 292	5 070	14 726	3 383	8 786	28 516	6 830	23 460	10 633	11 685	-2 956	-20 600
United States	-10 043	-5 370	4 226	5 215	-2 725	-13 662	-29 252	-25 319	44 975	59 424	33 116	39 606
Japan - Japon	499	620	-1 586	4 301	4 186	11 902	4 013	-186	-2 845	16 477	13 674	60 236

II - TABLES BY HEADING

D.4.1 Official sector short-term

Mio ECU

II - TABLEAUX PAR RUBRIQUE

D.4.1 Secteur officiel à court terme

	1975	1976	1977	1978	1979	1980	1981	1982	1983	1984	1985	1986
Assets / Avoirs												
UEBL/BLEU	-9	9	0	0	10	-59	36	127	-202	-44	-733	-1 066
Danmark	17	34	-5	-17	0	0	0	0	0	0	0	0
Deutschland	59	-41	18	102	66	1	-121	-200	-403	-195	266	-139
Ελλάδα	-25	58	38	35	0	0	0	0	0	0	0	0
España	-17	-21	62	-23	7	-30	38	61	1	0	-171	-7
France	-43	-72	-16	22	13	-527	-225	-95	-304	8	133	-45
Ireland	:	:	:	:	:	0	0	0	:	:	:	0
Italia	:	:	:	:	:	:	:	:	:	:	:	:
Nederland	1	-0	1	14	5	0	0	0	:	:	:	:
Portugal	-22	-18	-6	4	-13	-4	3	0	0	1	-1	0
United Kingdom	-1	-9	0	-30	0	33	0	0	0	0	0	0
EUR 10	:	:	:	:	:	:	:	:	:	:	:	:
EUR 12	:	:	:	:	:	:	:	:	:	:	:	:
United States	-10	124	31	-98	19	168	131	-351	-46	-467	184	926
Japan - Japon	0	0	0	0	0	0	0	0	0	0	0	0
Liabilities / Engagements												
UEBL/BLEU	15	5	29	477	224	436	1 150	890	185	398	-238	2 094
Danmark	-5	63	-67	4	45	64	-17	41	-17	-4	8	663
Deutschland	53	120	-325	2 271	-915	4 002	-459	2 214	-1 599	-135	1 211	2 106
Ελλάδα	-71	44	9	-67	-89	9	-49	422	-137	415	380	-357
España	0	0	0	0	-7	-5	13	7	63	-3	-1	-171
France	124	165	-378	399	-51	491	379	1 818	-1 095	-234	495	72
Ireland	-1	-1	-3	-3	-3	2	0	0	:	:	:	0
Italia	-629	-11	-60	-2 581	-356	157	-9	-286	105	-265	228	215
Nederland	52	-38	222	116	-135	1	-27	313	-59	-118	91	331
Portugal	251	570	370	179	-156	-262	18	-34	118	-218	-283	19
United Kingdom	-599	-1 093	-132	562	707	-617	407	1 078	-859	28	22	267
EUR 10	-1 061	-747	-705	1 178	-571	4 545	1 375	6 490	:	:	:	5 391
EUR 12	-811	-177	-335	1 357	-733	4 279	1 406	6 462	:	:	:	5 240
United States	1 361	3 005	7 572	15 654	-15 029	7 289	-2 833	2 072	14 423	9 387	-11 439	21 727
Japan - Japon	0	93	655	1 611	-179	739	-272	175	276	908	1 824	1 315
Net / Solde												
UEBL/BLEU	7	14	29	477	234	377	1 187	1 018	-18	354	-971	1 027
Danmark	12	97	-72	-13	45	64	-17	41	-17	-4	8	663
Deutschland	112	79	-307	2 373	-849	4 003	-579	2 014	-2 001	-330	1 476	1 967
Ελλάδα	-97	102	47	-31	-89	9	-49	422	-137	415	380	-357
España	-17	-21	62	-23	0	-35	51	68	65	-3	-173	-178
France	81	93	-395	421	-38	-36	153	1 723	-1 399	-225	628	27
Ireland	-1	-1	-3	-10	-3	2	0	0	:	:	:	0
Italia	-629	-11	-60	-2 581	-356	157	-9	-286	105	-265	228	215
Nederland	52	-39	222	130	-130	1	-27	313	-59	-118	91	331
Portugal	229	552	364	183	-169	-266	21	-34	118	-217	-284	19
United Kingdom	-600	-1 102	-132	532	707	-584	407	1 078	-859	28	22	267
EUR 10	-1 064	-768	-669	1 298	-476	3 993	1 065	6 322	:	:	:	4 141
EUR 12	-852	-236	-243	1 458	-645	3 693	1 138	6 356	:	:	:	3 983
United States	1 351	3 129	7 602	15 556	-15 010	7 458	-2 702	1 722	14 377	8 920	-11 256	22 653
Japan - Japon	0	93	655	1 611	-179	739	-272	175	276	908	1 824	1 315

II - TABLES BY HEADING

D.4.2 Deposit banks short-term

II - TABLEAUX PAR RUBRIQUE

D.4.2 Banques de dépôts à court terme

Mio ECU

	1975	1976	1977	1978	1979	1980	1981	1982	1983	1984	1985	1986
	Assets / Avoirs											
UEBL/BLEU	-6 891	-7 559	-12 294	-12 783	-20 423	-20 235	-10 708	-27 333	-3 955	-37 679	-68 040	-58 660
Danmark	93	-441	-819	-468	-866	-283	-1 044	-1 083	-1 881	-2 831	-5 065	1 278
Deutschland	-4 269	-1 190	395	-897	-705	-2 769	-4 612	1 681	2 287	-7 961	-15 128	-31 157
Ελλάδα	4	-62	-86	26	-242	-286	0	0	0	0	0	0
España	-4	1	-52	16	-85	69	-19	-434	-144	-96	-795	-114
France	-5 890	-6 362	-11 616	-10 223	-11 409	-12 112	-2 098	-2 781	3 411	-9 680	-6 943	-6 960
Ireland	:	:	:	:	:	-420	0	0	-494	-599	260	-206
Italia	-2 550	-416	-2 101	-5 096	-4 294	-3 911	-11 911	-2 279	-8 219	-10 337	-5 731	1 652
Nederland	-3 090	-2 304	-2 495	-5 381	-5 913	-3 909	-5 046	2 613	2 092	-2 139	-5 061	-3 325
Portugal	17	-78	-160	-109	-369	-160	31	7	-160	-163	-298	203
United Kingdom	68	-808	110	-678	-46 292	-53 511	-70 453	-32 477	-29 200	-25 701	-35 173	-78 703
EUR 10	:	:	:	:	:	-97 435	-105 872	-61 659	-35 959	-96 927	-140 879	-176 082
EUR 12	:	:	:	:	:	-97 526	-105 860	-62 087	-36 263	-97 186	-141 972	-175 994
United States	-8 986	-17 008	-9 240	-25 631	-8 278	-26 827	-52 989	-89 958	-22 948	-6 119	-18 835	-48 033
Japan - Japon	59	-1 198	-113	-4 822	-5 883	-11 229	-13 603	-1 305	-12 603	-7 191	-33 781	-83 072
	Liabilities / Engagements											
UEBL/BLEU	6 801	7 497	13 125	13 392	22 492	22 444	10 798	27 648	7 179	41 884	74 354	61 880
Danmark	168	328	672	888	717	593	1 097	1 125	2 495	2 797	5 455	-1 621
Deutschland	3 526	3 509	2 708	4 895	2 336	-760	404	1 665	-1 546	7 977	2 623	3 370
Ελλάδα	176	356	431	281	277	429	235	122	301	415	109	294
España	603	688	726	64	1 057	442	477	227	694	1 529	-1 834	-90
France	5 791	7 777	10 181	8 767	12 635	22 373	13 828	7 416	-1 091	9 236	3 184	10 045
Ireland	:	:	:	:	:	1 305	74	239	1 358	1 117	130	945
Italia	2 200	3 232	5 546	4 146	5 212	9 730	10 643	-24	11 935	14 053	2 282	2 719
Nederland	3 198	3 724	3 804	7 484	8 525	8 010	4 436	-299	-2 852	1 128	5 346	9 552
Portugal	-24	214	657	-28	-346	-196	-86	7	-46	-35	61	43
United Kingdom	1 565	-127	4 079	-1 176	52 587	56 447	70 636	43 839	37 166	40 775	52 078	93 988
EUR 10	:	:	:	:	:	120 571	112 150	81 731	54 946	119 384	145 561	181 171
EUR 12	:	:	:	:	:	120 817	112 541	81 964	55 593	120 878	143 788	181 124
United States	-1 498	10 151	6 221	16 184	27 804	6 803	33 921	62 995	57 866	39 200	55 203	79 321
Japan - Japon	1 400	1 725	-1 371	6 481	8 787	20 698	19 078	1 151	8 686	28 804	48 925	143 247
	Net / Solde											
UEBL/BLEU	-90	-63	832	609	2 069	2 209	90	315	3 224	4 205	6 314	3 219
Danmark	261	-113	-146	419	-149	311	53	42	614	-34	390	-343
Deutschland	-743	2 319	3 104	3 998	1 631	-3 529	-4 209	3 346	741	17	-12 506	-27 787
Ελλάδα	180	294	345	306	35	142	235	122	301	415	109	294
España	599	689	674	80	972	511	458	-207	550	1 433	-2 629	-205
France	-99	1 415	-1 435	-1 455	1 226	10 262	11 730	4 635	2 320	-444	-3 758	3 084
Ireland	:	:	:	:	:	885	74	239	864	518	390	739
Italia	-350	2 815	3 446	-951	918	5 819	-1 269	-2 303	3 716	3 716	-3 448	4 372
Nederland	108	1 421	1 309	2 102	2 612	4 101	-610	2 314	-760	-1 011	285	6 227
Portugal	-8	135	497	-137	-715	-356	-54	13	-206	-198	-238	246
United Kingdom	1 633	-935	4 189	-1 854	6 295	2 936	183	11 362	7 967	15 075	16 905	15 285
EUR 10	:	:	:	:	:	23 136	6 278	20 072	18 987	22 457	4 682	5 089
EUR 12	:	:	:	:	:	23 291	6 681	19 878	19 330	23 692	1 816	5 130
United States	-10 483	-6 857	-3 018	-9 447	19 526	-20 024	-19 068	-26 963	34 918	33 081	36 369	31 287
Japan - Japon	1 458	527	-1 484	1 660	2 904	9 470	5 475	-154	-3 917	21 612	15 144	60 176

II - TABLES BY HEADING

D.4.3 Other sectors short-term

Mio ECU

II - TABLEAUX PAR RUBRIQUE

D.4.3 Autres secteurs à court terme

	1975	1976	1977	1978	1979	1980	1981	1982	1983	1984	1985	1986
	Assets / Avoirs											
UEBL/BLEU	219	-1 207	-541	-1 083	-2 846	-2 025	-2 482	-1 082	-662	-1 144	-107	-1 101
Danmark	42	-91	-168	-183	:	:	0	0	0	0	0	0
Deutschland	-1 199	-4 535	-2 677	-2 637	-4 582	-4 891	-5 658	-2 939	-3 884	-9 270	-7 187	-16 450
Ελλάδα	0	0	0	0	0	0	0	0	0	0	0	0
España	-64	-136	-4	-138	-291	-227	-138	-321	29	-131	-270	-56
France	699	-1 154	350	-53	-1 860	-453	-1 275	2 265	481	-2 615	1 916	3 963
Ireland	:	:	:	:	:	:	:	:	:	:	:	0
Italia	-556	-2 112	-436	-972	-3 298	-1 547	-2 013	-692	-1 159	-4 038	39	-384
Nederland	-313	-129	-241	159	-134	-72	-95	-583	-158	-928	-390	-572
Portugal	0	0	0	0	0	0	0	0	0	0	0	0
United Kingdom	90	-1 541	-813	-1 607	-1 950	-1 613	-2 702	-2 573	-1 106	-1 205	-2 774	-4 736
EUR 10	:	:	:	:	:	:	:	:	:	:	:	-19 279
EUR 12	:	:	:	:	:	:	:	:	:	:	:	-19 335
United States	-832	-2 014	-1 606	-2 966	-8 900	-6 878	-8 319	2 665	-1 659	9 374	7 523	-11 448
Japan - Japon	117	21	-102	-216	-387	168	-474	-164	-173	-4 315	-2 828	-4 287
	Liabilities / Engagements											
UEBL/BLEU	44	83	100	372	1 773	-71	29	-56	607	647	-376	-123
Danmark	23	69	412	144	877	0	0	0	0	0	0	0
Deutschland	3 334	2 441	4 427	1 513	2 450	7 952	8 835	3 537	693	2 729	856	-8 577
Ελλάδα	121	-4	41	-21	85	188	6	-58	17	35	82	-58
España	155	113	511	407	371	502	1 132	1 019	302	766	591	378
France	342	1 186	741	806	1 483	2 434	-748	-59	-1 496	779	669	-1 368
Ireland	:	:	:	:	:	:	:	:	:	:	:	0
Italia	73	3 390	-530	1 336	1 432	1 326	3 449	-867	1 617	2 194	1 029	-1 080
Nederland	-29	9	-40	82	-35	-10	-66	-140	129	421	-233	434
Portugal	0	0	0	0	0	0	0	0	0	0	0	0
United Kingdom	591	749	543	518	784	37	736	-224	97	117	-23	17
EUR 10	:	:	:	:	:	:	:	:	:	:	:	-10 756
EUR 12	:	:	:	:	:	:	:	:	:	:	:	-10 378
United States	-78	372	1 248	2 072	1 659	5 783	837	-2 741	-2 661	8 049	481	-2 886
Japan - Japon	-1 077	-21	-655	1 247	1 848	1 525	-716	-44	968	-1 728	-467	3 033
	Net / Solde											
UEBL/BLEU	263	-1 124	-440	-711	-1 073	-2 096	-2 453	-1 138	-55	-497	-483	-1 224
Danmark	65	-22	245	-38	877	0	0	0	0	0	0	0
Deutschland	2 135	-2 094	1 750	-1 124	-2 131	3 061	3 177	598	-3 191	-6 541	-6 331	-25 028
Ελλάδα	121	-4	41	-21	85	188	6	-58	17	35	82	-58
España	91	-24	506	268	80	275	994	697	331	635	321	322
France	1 041	32	1 091	752	-377	1 982	-2 023	2 205	-1 015	-1 836	2 585	2 596
Ireland	:	:	:	:	:	:	:	:	:	:	:	0
Italia	-482	1 278	-966	364	-1 866	-221	1 436	-1 559	458	-1 844	1 069	-1 463
Nederland	-343	-120	-281	241	-169	-82	-161	-723	-29	-507	-624	-138
Portugal	0	0	0	0	0	0	0	0	0	0	0	0
United Kingdom	681	-793	-270	-1 089	-1 166	-1 575	-1 965	-2 796	-1 009	-1 088	-2 798	-4 719
EUR 10	:	:	:	:	:	:	:	:	:	:	:	-30 035
EUR 12	:	:	:	:	:	:	:	:	:	:	:	-29 713
United States	-910	-1 642	-358	-894	-7 241	-1 095	-7 482	-77	-4 320	17 423	8 003	-14 334
Japan - Japon	-959	0	-757	1 031	1 461	1 694	-1 190	-208	795	-6 043	-3 295	-1 254

II - TABLES BY HEADING

II - TABLEAUX PAR RUBRIQUE

E. Reserves

E. Réserves

Mio ECU

	1975	1976	1977	1978	1979	1980	1981	1982	1983	1984	1985	1986
E. Total reserves / Réserves totales												
UEBL/BLEU	-415	561	49	192	879	-305	1 666	892	480	-1 036	33	155
Danmark	32	-12	-642	-1 186	3	-117	627	242	-1 461	459	-2 196	1 447
Deutschland	813	-3 267	-3 723	-9 731	2 724	6 906	2 694	-3 012	2 401	928	-2 250	-5 324
Ελλάδα	148	63	-151	-103	32	95	146	109	-112	-154	-710	-376
España	665	975	-994	-2 952	-2 527	579	568	3 080	228	-5 917	3 085	-2 377
France	-3 217	2 520	-174	-2 579	-1 324	-4 752	4 645	3 524	-5 143	-3 706	-3 636	-1 729
Ireland	-282	-295	-358	-112	427	-513	-12	-132	-318	44	-274	98
Italia	2 768	-1 081	-5 035	-2 929	-2 198	-697	103	4 512	-6 599	-3 495	9 083	-2 563
Nederland	-293	-204	-443	578	712	-916	800	-1 833	151	81	-845	305
Portugal	589	329	-72	-407	-45	13	83	10	415	122	-1 010	132
United Kingdom	1 149	3 002	-12 961	1 974	-2 256	-386	4 425	2 211	921	1 547	-2 995	-4 362
EUR 10	702	1 287	-23 437	-13 897	-1 001	-685	15 096	6 514	-9 679	-5 332	-3 789	-12 349
EUR 12	1 956	2 591	-24 503	-17 255	-3 573	-93	15 746	9 604	-9 036	-11 127	-1 714	-14 594
United States	-695	-2 303	-327	579	-19	-5 053	-3 317	-4 967	-1 279	-3 861	-5 090	341
Japan - Japon	529	-3 397	-5 638	-7 768	9 598	-3 621	-3 015	4 704	-1 624	-2 624	-255	-15 370
E.1.1 Gold / Or												
UEBL/BLEU	0	0	-10	-5	-5	0	0	0	0	0	0	0
Danmark	0	0	-11	-3	0	0	0	0	0	0	0	0
Deutschland	0	0	-24	-12	4 962	5 213	-1 047	-1 157	2 076	-650	-1 486	-1 779
Ελλάδα	-1	-1	-3	-9	-2	2	-3	-1	0	-10	-926	185
España	0	0	-3	-2	-2	0	0	0	0	-6	-10	-44
France	:	:	:	:	:	:	:	:	:	:	:	:
Ireland	0	0	-1	1	3	-1	-98	7	-35	7	17	3
Italia	0	1	-15	-7	3 526	3 821	121	-453	2 041	-273	-403	-737
Nederland	0	0	-11	-5	925	3	:	:	:	:	:	:
Portugal	-1	-2	-2	-3	-1	0	0	0	0	59	0	0
United Kingdom	0	0	-44	-19	591	-72	-68	17	-1 425	527	1 723	-640
EUR 10	:	:	:	:	:	:	:	:	:	:	:	:
EUR 12	:	:	:	:	:	:	:	:	:	:	:	:
United States	-10	0	-102	-49	-47	-9	10	0	-12	0	14	12
Japan - Japon	0	0	-20	-79	-9	0	0	0	0	0	0	0
E.1.2 Special drawing rights (SDR) / Droits de tirage spéciaux (DTS)												
UEBL/BLEU	-35	246	-12	-7	-75	-25	-155	-49	293	-59	136	55
Danmark	10	0	-15	-1	-38	0	-35	-4	67	-49	-30	-34
Deutschland	-11	-304	582	-188	-190	147	93	-538	435	197	-23	-288
Ελλάδα	9	1	3	0	12	1	0	0	-1	-1	1	0
España	13	32	44	-53	-98	-22	-89	146	138	-112	-141	-121
France	-23	17	-7	-52	-338	-67	-340	215	565	-213	-308	-277
Ireland	-0	-5	-0	-3	-22	0	-20	-6	11	-33	13	-16
Italia	96	5	-40	-106	-211	-55	-150	-66	148	-100	270	-212
Nederland	-33	-12	-34	311	-140	-35	-153	-203	289	7	-27	-35
Portugal	-7	-1	5	4	-1	1	-9	7	1	-15	-4	-46
United Kingdom	:	:	:	:	:	:	:	:	:	:	:	:
EUR 10	:	:	:	:	:	:	:	:	:	:	:	:
EUR 12	:	:	:	:	:	:	:	:	:	:	:	:
United States	-59	-72	-102	953	-820	19	-1 482	-1 360	-46	-1 199	-1 244	-268
Japan - Japon	-10	-21	-31	-550	-217	-75	-303	-252	58	-151	57	134

II - TABLES BY HEADING

II - TABLEAUX PAR RUBRIQUE

E. Reserves

E. Réserves

Mio ECU

	1975	1976	1977	1978	1979	1980	1981	1982	1983	1984	1985	1986
E.1.3 Reserve position in IMF / Position de réserve auprès du FMI												
UEBL/BLEU	-29	-76	66	147	25	-7	58	18	-238	-37	62	9
Danmark	12	-6	-6	4	-8	-32	6	7	-121	-11	10	97
Deutschland	-286	-564	-41	-1 054	883	539	-354	-773	-891	-314	480	384
Ελλάδα	0	0	0	-32	1	-22	0	0	-36	6	8	6
España	118	0	0	-134	3	-67	0	0	-134	-53	-8	-66
France	-191	-227	107	275	-17	-346	-48	17	-518	0	58	-205
Ireland	3	-31	3	6	-1	-14	1	0	-50	-11	7	-12
Italia	0	0	0	-236	5	-387	17	2	-402	-171	51	24
Nederland	-304	-160	-55	310	164	-54	13	-72	-413	-78	90	220
Portugal	28	0	0	0	0	-33	-14	0	22	0	0	0
United Kingdom	:	:	:	:	:	:	:	:	:	:	:	:
EUR 10	:	:	:	:	:	:	:	:	:	:	:	:
EUR 12	:	:	:	:	:	:	:	:	:	:	:	:
United States	-372	-1 993	-266	3 211	-141	-1 207	-2 128	-2 544	-4 769	-1 224	1 273	1 571
Japan - Japon	-78	-475	-194	-304	490	75	-292	-592	-369	-76	269	146
E.1.6 Foreign exchange assets / Avoirs en devises												
UEBL/BLEU	-303	607	-389	-107	15	-756	245	1 646	425	249	704	-107
Danmark	11	-6	-609	-1 186	18	-115	624	240	-1 407	520	-2 176	1 384
Deutschland	924	-2 048	-4 877	-10 244	8 071	4 027	4 674	-315	1 529	1 550	-2 000	-6 929
Ελλάδα	-11	3	-79	-71	39	161	196	125	-75	-149	206	-568
España	48	864	-1 034	-2 806	-2 098	615	663	3 084	229	-5 746	3 245	-2 147
France	-3 003	2 729	-274	-2 803	-1 143	-3 095	2 349	3 435	-3 309	-4 429	-3 386	-1 269
Ireland	-285	-260	-359	-116	432	-512	-129	-119	-351	-212	-109	60
Italia	1 591	-1 683	-4 165	-1 913	459	-966	181	2 889	-4 881	-3 095	5 108	643
Nederland	44	-32	-344	-38	1 119	-904	699	-995	-17	509	-671	-656
Portugal	569	154	-148	-366	-31	101	137	45	-6	-196	-1 005	178
United Kingdom	:	:	:	:	:	:	:	:	:	:	:	:
EUR 10	:	:	:	:	:	:	:	:	:	:	:	:
EUR 12	:	:	:	:	:	:	:	:	:	:	:	:
United States	-254	-238	143	-3 535	170	-4 669	-585	-1 064	3 548	-1 438	-5 133	-974
Japan - Japon	617	-2 902	-5 392	-6 835	9 174	-3 780	-2 591	5 548	-1 313	-2 397	-580	-15 650
E.1.7 Other claims / Autres créances												
UEBL/BLEU	-48	-215	-193	40	152	384	-562	38	35	458	-151	199
Danmark	0	0	0	0	0	0	0	0	0	0	0	0
Deutschland	186	-351	638	1 766	109	-2	168	553	0	0	5	3
Ελλάδα	0	0	0	0	0	0	0	0	0	0	0	0
España	0	0	0	0	0	0	0	0	0	0	0	0
France	:	:	:	:	:	:	:	:	:	:	:	:
Ireland	:	:	:	:	:	:	0	0	:	:	:	0
Italia	0	0	0	0	0	0	0	0	0	0	0	0
Nederland	:	:	:	:	:	:	:	:	:	:	:	:
Portugal	0	0	0	0	0	0	-3	0	0	0	0	0
United Kingdom	1 149	3 002	-12 917	1 994	-3 137	-602	4 198	2 194	2 347	1 020	-4 719	-3 721
EUR 10	:	:	:	:	:	:	:	:	:	:	:	:
EUR 12	:	:	:	:	:	:	:	:	:	:	:	:
United States	0	0	0	0	0	0	0	0	0	0	0	0
Japan - Japon	0	0	0	0	0	0	0	0	0	0	0	0

II - TABLES BY HEADING

II - TABLEAUX PAR RUBRIQUE

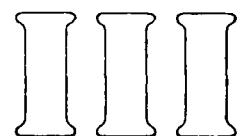
E. Reserves

E. Réserves

Mio ECU

	1975	1976	1977	1978	1979	1980	1981	1982	1983	1984	1985	1986
E.2.1 Use of IMF credit / Recours au crédit du FMI												
UEBL/BLEU	0	0	0	0	0	0	0	0	2	0	0	0
Danmark	0	0	0	0	0	0	0	0	0	0	0	0
Deutschland	0	0	0	0	0	:	:	:	:	:	:	:
Ελλάδα	151	60	-73	9	-36	-65	-66	-15	0	0	0	0
España	485	78	0	42	-387	0	-65	-150	-6	0	0	0
France	0	0	0	0	0	:	:	:	:	:	:	:
Ireland	0	0	0	0	0	:	:	:	:	:	:	0
Italia	1 081	596	-816	-666	-838	0	0	0	0	0	0	0
Nederland	:	:	:	:	:	:	:	:	:	:	:	:
Portugal	0	179	74	-41	-29	-73	-46	-42	397	274	0	0
United Kingdom	:	:	:	:	:	:	:	:	:	:	:	:
EUR 10	:	:	:	:	:	:	:	:	:	:	:	:
EUR 12	:	:	:	:	:	:	:	:	:	:	:	:
United States	0	0	0	0	0	0	0	0	0	0	0	0
Japan - Japon	0	0	0	0	0	0	0	0	0	0	0	0
E.3 Counterpart / Contrepartie												
UEBL/BLEU	0	0	0	0	112	111	107	0	0	0	0	0
Danmark	0	0	0	0	30	30	32	0	0	0	0	0
Deutschland	0	0	0	0	213	203	213	0	0	0	0	0
Ελλάδα	0	0	0	0	18	18	19	0	0	0	0	0
España	0	0	0	0	55	54	57	0	0	0	0	0
France	0	0	0	0	188	182	189	0	0	0	0	0
Ireland	0	0	0	0	15	15	172	44	271	164	-35	8
Italia	0	0	0	0	122	118	128	0	0	0	0	0
Nederland	0	0	0	0	92	90	95	:	:	:	:	:
Portugal	0	0	0	0	17	17	18	0	0	0	0	0
United Kingdom	0	0	0	0	290	288	296	0	0	0	0	0
EUR 10	0	0	0	0	1 081	1 053	1 251	:	:	:	:	:
EUR 12	0	0	0	0	1 153	1 125	1 326	:	:	:	:	:
United States	0	0	0	0	820	814	867	0	0	0	0	0
Japan - Japon	0	0	0	0	160	159	171	0	0	0	0	0
F. Errors and omissions												
UEBL/BLEU	303	153	267	307	-276	515	90	-204	-460	-209	-165	324
Danmark	-72	92	-52	83	-157	-298	-224	-477	-517	-748	-639	-905
Deutschland	382	-288	324	-1 524	-1 799	-1 330	436	-562	661	4 689	4 305	723
Ελλάδα	-282	-115	-96	-203	346	-279	346	46	-341	-294	841	17
España	23	425	-1 013	-9	-1 716	-626	-1 492	-1 196	-1 653	-2 599	-2 617	-132
France	1 436	919	817	-47	411	1 643	-2 004	-912	516	848	296	647
Ireland	-10	-208	-409	-133	-114	87	166	-336	-354	-467	-881	-2 134
Italia	-674	-774	-399	387	-280	-237	449	706	-164	3 000	-5 381	-1 520
Nederland	46	-473	-253	-11	-250	-1 006	-573	-583	-1 351	-948	-942	-2 536
Portugal	-126	72	-27	181	435	867	1 092	1 120	-597	-507	-387	-1 066
United Kingdom	-21	507	5 155	3 257	839	-457	554	-3 043	2 527	9 318	7 955	13 704
EUR 10	1 107	-186	5 352	2 116	-1 279	-1 363	-760	-5 364	517	15 190	5 390	8 321
EUR 12	1 004	312	4 313	2 288	-2 561	-1 121	-1 161	-5 441	-1 733	12 084	2 385	7 124
United States	4 689	9 438	-1 770	10 007	18 602	17 957	16 648	36 152	11 912	33 295	26 018	25 344
Japan - Japon	-450	145	471	49	1 782	-2 236	323	4 518	2 200	4 731	6 335	2 825





Tabellen nach Ländern (1975-1986)

Tables by country (1975-1986)

Tableaux par pays (1975-1986)

III - TABLES BY COUNTRY

III - TABLEAUX PAR PAYS

Current account

Balance courante

UEBL/BLEU

	1975	1976	1977	1978	1979	1980	1981	1982	1983	1984	1985	1986	
	Mio ECU												
A. +	28 160	34 433	41 905	45 740	55 715	66 030	80 504	86 170	88 659	101 122	109 272	106 526	A. +
-	27 501	33 585	41 785	45 765	57 236	68 639	83 103	87 367	87 838	100 059	107 422	101 896	-
=	658	848	120	-25	-1 521	-2 609	-2 598	-1 197	821	1 063	1 850	4 630	=
A.1 +	19 171	23 957	28 215	30 878	36 972	40 963	44 887	48 531	52 881	60 459	64 179	63 435	A.1 +
-	19 878	25 136	30 908	33 037	40 446	44 773	49 144	52 027	54 954	62 086	64 715	62 266	-
=	-707	-1 179	-2 693	-2 159	-3 473	-3 811	-4 257	-3 496	-2 073	-1 626	-537	1 169	=
A.2 +	8 989	10 476	13 690	14 862	18 743	25 068	35 617	37 639	35 778	40 663	45 093	43 091	A.2 +
-	7 624	8 449	10 877	12 728	16 791	23 866	33 958	35 340	32 884	37 974	42 706	39 630	-
=	1 365	2 027	2 813	2 134	1 952	1 202	1 659	2 299	2 894	2 689	2 387	3 461	=
A.2.1 +	1 462	1 705	2 390	2 516	2 896	3 714	4 330	4 339	4 465	5 068	5 304	4 735	A.2.1 +
-	1 299	1 520	2 133	2 287	2 619	3 306	3 955	3 809	3 917	4 661	4 807	4 420	-
=	162	185	257	230	276	409	375	530	548	407	497	315	=
A.2.2 +	26	30	34	35	42	49	58	65	66	62	56	46	A.2.2 +
-	37	39	51	55	57	64	80	81	79	84	82	73	-
=	-11	-9	-17	-20	-15	-15	-22	-16	-13	-22	-27	-27	=
A.2.3 +	698	765	1 022	1 018	1 193	1 303	1 468	1 613	1 928	2 115	2 198	2 315	A.2.3 +
-	1 137	1 293	1 661	1 872	2 166	2 355	2 601	2 239	2 357	2 484	2 710	3 021	-
=	-439	-528	-638	-854	-973	-1 052	-1 133	-626	-429	-370	-512	-706	=
A.2.4 +	3 296	3 600	4 227	5 392	7 982	12 848	21 373	22 849	20 078	23 593	26 932	23 545	A.2.4 +
-	2 936	3 060	3 757	4 903	7 723	12 900	21 453	23 063	20 272	23 670	27 108	23 433	-
=	360	540	470	489	259	-52	-80	-215	-194	-77	-176	112	=
A.2.5 +	303	352	379	389	416	436	443	461	511	537	566	623	A.2.5 +
-	182	215	235	255	294	345	363	409	409	418	456	486	-
=	121	137	144	135	122	91	80	51	101	119	109	137	=
A.2.6 +	568	676	854	946	988	1 111	1 233	1 320	1 406	1 516	1 754	1 970	A.2.6 +
-	206	243	240	267	319	320	337	353	306	315	374	340	-
=	362	433	614	679	670	791	896	966	1 100	1 202	1 380	1 630	=
A.2.7 +	2 636	3 348	4 784	4 566	5 226	5 606	6 713	6 994	7 324	7 773	8 285	9 857	A.2.7 +
-	1 826	2 078	2 801	3 090	3 613	4 577	5 170	5 386	5 544	6 342	7 169	7 857	-
=	810	1 270	1 984	1 475	1 613	1 030	1 543	1 608	1 780	1 430	1 115	2 000	=
B. +	579	778	1 018	1 191	1 349	1 195	1 204	1 206	1 327	1 584	1 921	1 879	B. +
-	1 104	1 281	1 622	1 830	2 057	2 141	2 373	2 467	2 634	2 705	2 852	2 845	-
=	-524	-503	-604	-639	-707	-946	-1 170	-1 261	-1 307	-1 120	-931	-966	=
B.1 +	296	310	386	462	453	515	581	602	645	691	813	749	B.1 +
-	386	484	531	681	705	786	952	850	847	911	977	854	-
=	-90	-174	-144	-220	-251	-271	-371	-248	-202	-220	-165	-105	=
B.2 +	283	468	631	729	896	680	622	604	682	893	1 109	1 130	B.2 +
-	718	797	1 091	1 148	1 352	1 355	1 421	1 617	1 787	1 793	1 875	1 991	-
=	-435	-329	-460	-419	-456	-675	-799	-1 013	-1 105	-900	-766	-861	=
C. +	28 739	35 211	42 923	46 931	57 064	67 225	81 708	87 376	89 986	102 707	111 193	108 405	C. +
-	28 605	34 866	43 407	47 595	59 293	70 779	85 476	89 834	90 473	102 764	110 274	104 740	-
=	134	345	-484	-664	-2 228	-3 554	-3 768	-2 458	-486	-57	920	3 665	=

III - TABLES BY COUNTRY

III - TABLEAUX PAR PAYS

Capital account

Compte de capitaux

UEBL/BLEU

		1975	1976	1977	1978	1979	1980	1981	1982	1983	1984	1985	1986		
Mio ECU															
D.	A	-7768	-9788	-14468	-15089	-24559	-23127	-14808	-30719	-9747	-44705	-77498	-70061	D.	A
	L	7742	8752	14644	15249	26187	26482	16947	32560	10165	45812	76689	66044		E
	N	-26	-1036	176	160	1628	3355	2138	1841	418	1107	-808	-4016		S
D.1	A	-123	-262	-311	-285	-814	-44	-27	78	-403	-359	-305	-1660	D.1	A
	L	744	711	978	1018	734	1049	1218	1420	1431	458	1267	644		E
	N	621	449	668	734	-80	1005	1191	1498	1028	99	962	-1016		S
D.2	A	-790	-299	-445	-617	-341	-576	-998	-1288	-1990	-2447	-2719	-3806	D.2	A
	L	35	14	125	52	42	-25	-48	197	103	-64	470	1073		E
	N	-755	-285	-320	-564	-299	-601	-1046	-1091	-1886	-2511	-2249	-2733		S
D.3	A	-176	-470	-878	-322	-144	-187	-630	-1221	-2535	-3032	-5595	-3767	D.3	A
	L	103	442	286	-62	921	2648	3800	2460	660	2489	1213	477		E
	N	-72	-28	-592	-384	777	2461	3170	1239	-1875	-544	-4382	-3290		S
D.3.1	A	-72	-49	-42	-102	-110	-74	-107	-127	-158	-145	-118	-139	D.3.1	A
	L	-31	174	91	-110	787	1857	2368	2306	566	1851	1020	-438		E
	N	-103	125	49	-212	677	1783	2262	2178	407	1705	902	-578		S
D.3.2	A	-35	-371	-741	-60	202	17	-397	-1053	-2339	-2870	-5361	-3443	D.3.2	A
	L	:	:	:	:	:	:	:	:	:	:	:	:		E
	N	-35	-371	-741	-60	202	17	-397	-1053	-2339	-2870	-5361	-3443		S
D.3.3	A	-68	-51	-95	-160	-237	-131	-126	-40	-37	-18	-116	-185	D.3.3	A
	L	134	269	196	47	134	791	1431	154	95	638	194	916		E
	N	66	218	100	-112	-102	660	1305	114	57	621	78	731		S
D.4	A	-6680	-8757	-12834	-13866	-23259	-22319	-13154	-28288	-4820	-38867	-68879	-60827	D.4	A
	L	6860	7585	13255	14241	24489	22809	11977	28483	7971	42929	73739	63850		E
	N	180	-1172	421	374	1230	490	-1177	195	3152	4062	4860	3023		S
D.4.1	A	-9	9	0	0	10	-59	36	127	-202	-44	-733	-1066	D.4.1	A
	L	15	5	29	477	224	436	1150	890	185	398	-238	2094		E
	N	7	14	29	477	234	377	1187	1018	-18	354	-971	1027		S
D.4.2	A	-6891	-7559	-12294	-12783	-20423	-20235	-10708	-27333	-3955	-37679	-68040	-58660	D.4.2	A
	L	6801	7497	13125	13392	22492	22444	10798	27648	7179	41884	74354	61880		E
	N	-90	-63	832	609	2069	2209	90	315	3224	4205	6314	3219		S
D.4.3	A	219	-1207	-541	-1083	-2846	-2025	-2482	-1082	-662	-1144	-107	-1101	D.4.3	A
	L	44	83	100	372	1773	-71	29	-56	607	647	-376	-123		E
	N	263	-1124	-440	-711	-1073	-2096	-2453	-1138	-55	-497	-483	-1224		S
E.		-415	561	49	192	879	-305	1666	892	480	-1036	33	155	E.	
E.1.1		0	0	-10	-5	-5	0	0	0	0	0	0	0	E.1.1	
E.1.2		-35	246	-12	-7	-75	-25	-155	-49	293	-59	136	55	E.1.2	
E.1.3		-29	-76	66	147	25	-7	58	18	-238	-37	62	9	E.1.3	
E.1.4		0	0	0	0	0	0	0	0	0	0	0	0	E.1.4	
E.1.5		0	0	0	0	627	675	1908	-1080	-755	-574	-717	0	E.1.5	
E.1.6		-303	607	-389	-107	15	-756	245	1646	425	249	704	-107	E.1.6	
E.1.7		-48	-215	-193	40	152	384	-562	38	35	458	-151	199	E.1.7	
E.2.1		0	0	0	0	0	0	0	0	2	0	0	0	E.2.1	
E.2.2		0	0	587	125	27	-687	65	320	717	-1072	0	0	E.2.2	
E.3		0	0	0	0	112	111	107	0	0	0	0	0	E.3	
F.		303	153	267	307	-276	515	90	-204	-460	-209	-165	324	F.	

III - TABLES BY COUNTRY

III - TABLEAUX PAR PAYS

Current account

Balance courante

Danmark

	1975	1976	1977	1978	1979	1980	1981	1982	1983	1984	1985	1986	
	Mio ECU												
A. +	9 776	11 537	12 691	13 419	15 463	17 348	19 817	22 087	24 259	27 634	33 440	30 777	A. +
-	10 241	13 441	14 539	15 025	17 867	19 152	21 279	24 145	25 325	29 728	37 037	34 974	-
=	-465	-1 904	-1 848	-1 607	-2 404	-1 804	-1 462	-2 058	-1 066	-2 094	-3 597	-4 197	=
A.1 +	6 976	8 098	8 770	9 248	10 633	12 071	13 784	15 568	17 466	19 789	23 757	21 975	A.1 +
-	8 038	10 671	11 152	11 092	13 111	13 524	14 577	16 357	17 216	20 043	24 816	23 201	-
=	-1 062	-2 573	-2 382	-1 844	-2 478	-1 453	-793	-788	250	-254	-1 059	-1 225	=
A.2 +	2 800	3 439	3 921	4 171	4 830	5 277	6 033	6 519	6 793	7 845	9 683	8 802	A.2 +
-	2 203	2 770	3 387	3 933	4 757	5 628	6 703	7 789	8 109	9 686	12 221	11 773	-
=	597	669	534	238	74	-351	-670	-1 270	-1 316	-1 841	-2 538	-2 972	=
A.2.1 +	1 107	1 331	1 512	1 492	1 769	1 911	2 361	2 438	2 654	3 165	3 676	2 711	A.2.1 +
-	743	948	1 090	1 207	1 337	1 626	1 983	1 999	2 180	2 648	3 047	2 310	-
=	364	383	423	285	432	284	377	439	475	517	629	401	=
A.2.2 +	0	0	0	0	:	:	:	:	:	:	:	:	A.2.2 +
-	0	0	0	0	:	:	:	:	:	:	:	:	-
=	0	0	0	0	:	:	:	:	:	:	:	:	=
A.2.3 +	601	721	822	883	959	961	1 067	1 292	1 401	1 587	1 861	1 832	A.2.3 +
-	521	671	824	902	1 127	1 121	1 097	1 319	1 302	1 509	1 977	2 203	-
=	80	50	-2	-19	-168	-160	-30	-27	99	78	-116	-371	=
A.2.4 +	201	228	317	425	610	688	1 015	1 137	1 068	1 428	1 953	2 075	A.2.4 +
-	462	550	797	1 119	1 562	1 976	2 709	3 277	3 245	4 185	5 382	5 594	-
=	-261	-322	-480	-693	-952	-1 288	-1 694	-2 140	-2 177	-2 757	-3 429	-3 518	=
A.2.5 +	0	0	0	0	0	0	0	0	0	0	0	0	A.2.5 +
-	0	0	0	0	0	0	0	0	0	0	0	0	-
=	0	0	0	0	0	0	0	0	0	0	0	0	=
A.2.6 +	55	61	70	79	100	96	95	136	121	116	133	108	A.2.6 +
-	63	75	78	86	61	88	86	110	82	88	123	119	-
=	-8	-14	-8	-8	39	8	9	26	39	28	10	-11	=
A.2.7 +	837	1 098	1 200	1 292	1 393	1 622	1 495	1 516	1 549	1 548	2 060	2 075	A.2.7 +
-	415	525	599	620	669	817	827	1 083	1 301	1 255	1 693	1 547	-
=	422	573	602	673	723	805	669	433	249	293	368	529	=
B. +	361	573	828	937	899	383	644	651	783	1 148	1 155	1 390	B. +
-	300	379	490	505	668	366	777	833	986	1 066	1 332	1 681	-
=	61	194	338	432	232	17	-133	-182	-203	82	-177	-291	=
B.1 +	31	35	48	41	47	23	64	70	79	119	96	86	B.1 +
-	59	77	58	67	83	87	168	110	180	126	171	203	-
=	-27	-42	-10	-26	-36	-64	-105	-39	-100	-8	-75	-117	=
B.2 +	330	538	780	896	852	359	581	581	704	1 030	1 059	1 303	B.2 +
-	242	302	432	438	585	279	609	724	806	940	1 161	1 477	-
=	88	236	348	458	268	80	-28	-143	-103	90	-102	-174	=
C. +	10 138	12 110	13 519	14 356	16 363	17 731	20 462	22 738	25 043	28 782	34 595	32 167	C. +
-	10 542	13 820	15 029	15 530	18 535	19 518	22 057	24 979	26 311	30 795	38 369	36 655	-
=	-404	-1 710	-1 510	-1 175	-2 172	-1 787	-1 595	-2 240	-1 268	-2 012	-3 774	-4 488	=

III - TABLES BY COUNTRY

III - TABLEAUX PAR PAYS

Capital account

Compte de capitaux

Danmark

		1975	1976	1977	1978	1979	1980	1981	1982	1983	1984	1985	1986		
Mio ECU															
D.	A	-203	-557	-1 399	-858	-866	-431	-1 179	-1 257	-2 124	-3 126	-5 065	1 278	D.	A
	L	649	2 185	3 602	3 137	3 195	2 633	2 370	3 731	5 372	5 428	11 670	2 670		E
	N	446	1 628	2 203	2 278	2 330	2 202	1 191	2 475	3 248	2 301	6 605	3 947		S
D.1	A	-64	-57	-141	-26	0	-140	-120	-79	-173	-117	0	0	D.1	A
	L	215	-170	67	70	75	76	86	134	69	11	0	0		E
	N	152	-227	-75	44	75	-65	-34	55	-104	-106	0	0		S
D.2	A	0	0	-15	-49	0	-8	-15	-94	-70	-178	0	0	D.2	A
	L	0	0	249	415	0	-52	73	-48	404	285	0	0		E
	N	0	0	233	366	0	-61	57	-143	334	107	0	0		S
D.3	A	-291	-2	-251	-116	0	0	0	0	0	0	0	0	D.3	A
	L	248	1 895	2 268	1 615	1 481	1 953	1 131	2 480	2 420	2 338	6 206	3 628		E
	N	-43	1 893	2 018	1 500	1 481	1 953	1 131	2 480	2 420	2 338	6 206	3 628		S
D.3.1	A	-70	0	-60	-93	0	0	0	0	0	0	0	0	D.3.1	A
	L	103	1 428	1 233	1 056	603	1 054	869	2 787	1 948	-809	954	4 589		E
	N	32	1 428	1 173	962	603	1 054	869	2 787	1 948	-809	954	4 589		S
D.3.2	A	0	0	0	0	0	0	0	0	0	0	0	0	D.3.2	A
	L	0	0	0	0	0	0	0	0	0	0	0	0		E
	N	0	0	0	0	0	0	0	0	0	0	0	0		S
D.3.3	A	-220	-2	-190	-23	0	0	0	0	0	0	0	0	D.3.3	A
	L	145	467	1 035	560	878	899	262	-307	472	3 147	5 252	-961		E
	N	-75	465	845	537	878	899	262	-307	472	3 147	5 252	-961		S
D.4	A	152	-498	-991	-668	-866	-283	-1 044	-1 083	-1 881	-2 831	-5 065	1 278	D.4	A
	L	186	461	1 018	1 036	1 639	657	1 080	1 166	2 478	2 793	5 464	-958		E
	N	338	-37	27	368	773	374	36	82	597	-38	399	319		S
D.4.1	A	17	34	-5	-17	0	0	0	0	0	0	0	0	D.4.1	A
	L	-5	63	-67	4	45	64	-17	41	-17	-4	8	663		E
	N	12	97	-72	-13	45	64	-17	41	-17	-4	8	663		S
D.4.2	A	93	-441	-819	-468	-866	-283	-1 044	-1 083	-1 881	-2 831	-5 065	1 278	D.4.2	A
	L	168	328	672	888	717	593	1 097	1 125	2 495	2 797	5 455	-1 621		E
	N	261	-113	-146	419	-149	311	53	42	614	-34	390	-343		S
D.4.3	A	42	-91	-168	-183	:	:	0	0	0	0	0	0	D.4.3	A
	L	23	69	412	144	877	0	0	0	0	0	0	0		E
	N	65	-22	245	-38	877	0	0	0	0	0	0	0		S
E.		32	-12	-642	-1 186	3	-117	627	242	-1 461	459	-2 196	1 447	E.	
E.1.1		0	0	-11	-3	0	0	0	0	0	0	0	0	E.1.1	
E.1.2		10	0	-15	-1	-38	0	-35	-4	67	-49	-30	-34	E.1.2	
E.1.3		12	-6	-6	4	-8	-32	6	7	-121	-11	10	97	E.1.3	
E.1.4		:	:	:	:	:	:	:	:	:	:	:	:	E.1.4	
E.1.5		:	:	:	:	:	:	:	:	:	:	:	:	E.1.5	
E.1.6		11	-6	-609	-1 186	18	-115	624	240	-1 407	520	-2 176	1 384	E.1.6	
E.1.7		0	0	0	0	0	0	0	0	0	0	0	0	E.1.7	
E.2.1		0	0	0	0	0	0	0	0	0	0	0	0	E.2.1	
E.2.2		:	:	:	:	:	:	:	:	:	:	:	:	E.2.2	
E.3		0	0	0	0	30	30	32	0	0	0	0	0	E.3	
F.		-72	92	-52	83	-157	-298	-224	-477	-517	-748	-639	-905	F.	

III - TABLES BY COUNTRY

III - TABLEAUX PAR PAYS

Current account

Balance courante

Deutschland

	1975	1976	1977	1978	1979	1980	1981	1982	1983	1984	1985	1986	
Mio ECU													
A. +	89 117	110 855	124 331	136 609	152 176	169 396	196 965	222 666	235 615	266 588	292 546	301 254	A. +
-	79 981	100 949	113 839	122 535	148 116	171 035	191 128	207 308	219 071	244 492	258 016	249 710	-
=	9 136	9 906	10 491	14 074	4 060	-1 639	5 836	15 358	16 543	22 096	34 530	51 544	=
A.1 +	70 444	88 106	99 403	107 247	120 213	132 805	152 916	171 633	181 934	206 700	226 709	233 497	A.1 +
-	57 230	74 056	82 723	88 535	108 494	126 999	138 514	146 508	157 809	179 065	190 781	178 582	-
=	13 214	14 050	16 679	18 713	11 719	5 807	14 402	25 125	24 124	27 635	35 928	54 915	=
A.2 +	18 673	22 750	24 928	29 361	31 963	36 591	44 049	51 033	53 681	59 887	65 838	67 757	A.2 +
-	22 751	26 894	31 116	34 000	39 622	44 036	52 615	60 800	61 262	65 427	67 236	71 128	-
=	-4 079	-4 144	-6 188	-4 639	-7 659	-7 445	-8 565	-9 767	-7 581	-5 540	-1 398	-3 371	=
A.2.1 +	4 044	4 587	5 132	5 312	6 065	7 178	8 643	9 481	9 400	10 337	11 376	10 351	A.2.1 +
-	4 305	5 045	5 431	5 897	6 932	7 499	9 129	9 330	9 931	11 173	11 705	10 681	-
=	-261	-458	-299	-585	-867	-321	-487	151	-531	-836	-329	-330	=
A.2.2 +	95	104	139	140	149	156	182	212	211	215	224	243	A.2.2 +
-	175	235	279	287	351	425	446	479	478	566	595	504	-
=	-81	-130	-140	-147	-202	-269	-265	-267	-267	-351	-370	-261	=
A.2.3 +	2 387	2 952	3 448	3 807	4 100	4 501	5 270	5 521	6 137	6 970	6 226	6 351	A.2.3 +
-	7 201	8 166	9 636	11 235	12 688	14 500	15 497	16 545	17 020	17 692	16 919	18 529	-
=	-4 813	-5 214	-6 188	-7 428	-8 588	-9 999	-10 227	-11 024	-10 884	-10 722	-10 693	-12 177	=
A.2.4 +	4 072	4 991	5 161	6 835	8 067	9 149	10 845	12 708	14 259	16 110	19 723	21 220	A.2.4 +
-	3 285	3 812	4 998	4 846	6 791	7 487	10 637	14 143	12 699	13 999	15 496	17 826	-
=	787	1 180	162	1 989	1 276	1 662	208	-1 435	1 560	2 111	4 228	3 394	=
A.2.5 +	867	1 268	1 408	1 467	1 641	1 750	1 890	2 395	2 538	2 417	2 587	2 935	A.2.5 +
-	1 287	1 610	1 773	1 938	2 280	2 705	3 059	3 455	3 796	4 294	3 841	4 049	-
=	-420	-342	-365	-471	-638	-955	-1 169	-1 060	-1 258	-1 877	-1 254	-1 115	=
A.2.6 +	2 722	3 178	3 363	3 839	4 022	4 506	5 408	6 757	7 706	9 040	10 183	10 192	A.2.6 +
-	699	959	993	1 023	1 154	1 344	1 098	1 318	1 477	1 189	1 068	997	-
=	2 023	2 219	2 371	2 816	2 868	3 163	4 309	5 439	6 228	7 851	9 115	9 196	=
A.2.7 +	4 485	5 668	6 276	7 961	7 919	9 351	11 813	13 960	13 431	14 798	15 518	16 464	A.2.7 +
-	5 800	7 067	8 006	8 774	9 427	10 076	12 748	15 531	15 860	16 514	17 612	18 542	-
=	-1 315	-1 398	-1 729	-813	-1 508	-725	-935	-1 570	-2 429	-1 717	-2 094	-2 078	=
B. +	1 868	2 410	3 421	4 591	4 523	4 657	4 472	4 794	6 347	6 734	7 936	9 092	B. +
-	7 728	8 781	10 308	11 545	12 988	14 360	15 061	16 637	18 248	20 862	21 031	21 832	-
=	-5 860	-6 371	-6 887	-6 954	-8 465	-9 703	-10 590	-11 843	-11 901	-14 128	-13 095	-12 740	=
B.1 +	130	137	181	258	257	355	442	545	623	747	1 085	1 099	B.1 +
-	3 052	3 088	3 162	3 453	3 903	4 368	4 636	5 000	5 309	5 550	5 788	5 874	-
=	-2 922	-2 950	-2 981	-3 196	-3 646	-4 013	-4 193	-4 455	-4 686	-4 803	-4 703	-4 775	=
B.2 +	1 738	2 272	3 241	4 333	4 266	4 302	4 029	4 249	5 724	5 987	6 850	7 993	B.2 +
-	4 676	5 693	7 146	8 091	9 085	9 992	10 426	11 636	12 939	15 312	15 243	15 958	-
=	-2 938	-3 421	-3 905	-3 758	-4 819	-5 690	-6 397	-7 388	-7 215	-9 325	-8 393	-7 964	=
C. +	90 984	113 265	127 752	141 199	156 700	174 053	201 436	227 460	241 961	273 322	300 482	310 347	C. +
-	87 709	109 730	124 147	134 080	161 105	185 394	206 190	223 945	237 319	265 354	279 047	271 542	-
=	3 275	3 535	3 605	7 120	-4 405	-11 341	-4 754	3 515	4 642	7 968	21 435	38 805	=

III - TABLES BY COUNTRY

III - TABLEAUX PAR PAYS

Capital account

Compte de capitaux

Deutschland

		1975	1976	1977	1978	1979	1980	1981	1982	1983	1984	1985	1986		
Mio ECU															
D.	A	-13 312	-12 842	-10 989	-12 900	-13 588	-19 084	-21 418	-13 271	-18 163	-35 787	-49 823	-72 796	D.	A
	L	8 842	12 862	10 783	17 035	17 068	24 851	23 042	13 330	10 459	22 201	26 330	38 591		E
	N	-4 470	20	-206	4 135	3 480	5 766	1 624	59	-7 704	-13 586	-23 493	-34 205		S
D.1	A	-1 621	-2 191	-1 938	-2 839	-3 287	-2 938	-3 496	-2 537	-3 562	-3 951	-6 370	-9 269	D.1	A
	L	556	1 195	852	1 278	1 270	306	288	849	1 801	1 481	961	1 385		E
	N	-1 065	-996	-1 086	-1 561	-2 017	-2 632	-3 208	-1 688	-1 761	-2 470	-5 410	-7 884		S
D.2	A	-863	-317	-2 043	-1 640	-1 187	-3 058	-2 400	-4 769	-4 562	-7 039	-14 174	-9 613	D.2	A
	L	-515	1 712	880	1 240	2 340	343	387	1 194	5 982	7 829	17 201	34 684		E
	N	-1 377	1 395	-1 164	-401	1 153	-2 715	-2 013	-3 575	1 420	791	3 027	25 071		S
D.3	A	-5 420	-4 567	-4 745	-4 989	-3 894	-5 429	-5 130	-4 508	-8 039	-7 372	-7 229	-6 168	D.3	A
	L	1 888	3 884	2 242	5 838	9 586	13 007	13 586	3 871	5 127	2 320	3 479	5 623		E
	N	-3 533	-683	-2 503	850	5 693	7 579	8 456	-637	-2 912	-5 052	-3 750	-544		S
D.3.1	A	-735	-847	-815	-1 288	-959	-903	-1 993	-1 866	-3 136	-3 076	-537	-540	D.3.1	A
	L	1 113	1 688	195	-2	358	9 121	9 117	3 920	5 390	1 891	:	:		E
	N	379	841	-620	-1 290	-600	8 218	7 124	2 054	2 255	-1 186	-537	-540		S
D.3.2	A	-4 435	-3 446	-3 622	-3 354	-2 175	-3 734	-2 116	-1 556	-3 684	-3 058	-5 898	-4 763	D.3.2	A
	L	660	1 731	1 892	5 785	9 061	3 383	2 811	-1 632	-694	699	3 528	5 676		E
	N	-3 775	-1 715	-1 730	2 431	6 886	-351	695	-3 188	-4 378	-2 359	-2 370	914		S
D.3.3	A	-250	-275	-308	-346	-760	-792	-1 022	-1 085	-1 219	-1 237	-794	-865	D.3.3	A
	L	114	464	155	56	167	503	1 658	1 583	431	-270	-49	-53		E
	N	-136	190	-152	-291	-593	-289	636	498	-788	-1 507	-843	-918		S
D.4	A	-5 408	-5 766	-2 263	-3 432	-5 221	-7 659	-10 391	-1 458	-1 999	-17 426	-22 050	-47 746	D.4	A
	L	6 913	6 070	6 810	8 679	3 872	11 194	8 780	7 416	-2 452	10 571	4 689	-3 102		E
	N	1 505	304	4 547	5 247	-1 349	3 535	-1 611	5 958	-4 451	-6 854	-17 360	-50 848		S
D.4.1	A	59	-41	18	102	66	1	-121	-200	-403	-195	266	-139	D.4.1	A
	L	53	120	-325	2 271	-915	4 002	-459	2 214	-1 599	-135	1 211	2 106		E
	N	112	79	-307	2 373	-849	4 003	-579	2 014	-2 001	-330	1 476	1 967		S
D.4.2	A	-4 269	-1 190	395	-897	-705	-2 769	-4 612	1 681	2 287	-7 961	-15 128	-31 157	D.4.2	A
	L	3 526	3 509	2 708	4 895	2 336	-760	404	1 665	-1 546	7 977	2 623	3 370		E
	N	-743	2 319	3 104	3 998	1 631	-3 529	-4 209	3 346	741	17	-12 506	-27 787		S
D.4.3	A	-1 199	-4 535	-2 677	-2 637	-4 582	-4 891	-5 658	-2 939	-3 884	-9 270	-7 187	-16 450	D.4.3	A
	L	3 334	2 441	4 427	1 513	2 450	7 952	8 835	3 537	693	2 729	856	-8 577		E
	N	2 135	-2 094	1 750	-1 124	-2 131	3 061	3 177	598	-3 191	-6 541	-6 331	-25 028		S
E.		813	-3 267	-3 723	-9 731	2 724	6 906	2 694	-3 012	2 401	928	-2 250	-5 324	E.	
E.1.1		0	0	-24	-12	4 962	5 213	-1 047	-1 157	2 076	-650	-1 486	-1 779	E.1.1	
E.1.2		-11	-304	582	-188	-190	147	93	-538	435	197	-23	-288	E.1.2	
E.1.3		-286	-564	-41	-1 054	883	539	-354	-773	-891	-314	480	384	E.1.3	
E.1.4		:	:	:	:	:	:	:	:	:	:	:	:	E.1.4	
E.1.5		0	0	0	0	-11 323	-3 221	-1 053	-783	-749	145	774	3 285	E.1.5	
E.1.6		924	-2 048	-4 877	-10 244	8 071	4 027	4 674	-315	1 529	1 550	-2 000	-6 929	E.1.6	
E.1.7		186	-351	638	1 766	109	-2	168	553	0	0	5	3	E.1.7	
E.2.1		0	0	0	0	0	:	:	:	:	:	:	:	E.2.1	
E.2.2		:	:	:	:	:	:	:	:	:	:	:	:	E.2.2	
E.3		0	0	0	0	213	203	213	0	0	0	0	0	E.3	
F.		382	-288	324	-1 524	-1 799	-1 330	436	-562	661	4 689	4 305	723	F.	

III - TABLES BY COUNTRY

III - TABLEAUX PAR PAYS

Current account

Balance courante

Ελλάδα

	1975	1976	1977	1978	1979	1980	1981	1982	1983	1984	1985	1986	
	Mio ECU												
A. +	2940	3762	4236	4617	5600	6020	7866	7848	7740	9037	9873	8166	A. +
-	4250	5313	5986	6147	7828	8394	10984	11324	11661	13661	16776	12394	-
=	-1310	-1551	-1750	-1530	-2228	-2375	-3118	-3476	-3920	-4624	-6903	-4228	=
A.1 +	1580	1993	2212	2347	2869	2943	4079	4113	4434	5406	5971	4675	A.1 +
-	3483	4402	4982	5094	6527	6941	8686	8863	9063	10613	13019	9275	-
=	-1903	-2409	-2770	-2747	-3658	-3998	-4607	-4750	-4629	-5207	-7047	-4600	=
A.2 +	1361	1769	2024	2270	2731	3077	3787	3735	3306	3631	3901	3490	A.2 +
-	767	911	1004	1053	1301	1453	2298	2461	2598	3048	3757	3119	-
=	593	858	1020	1217	1430	1623	1489	1274	708	583	144	371	=
A.2.1 +	402	455	575	500	565	731	841	911	660	469	366	267	A.2.1 +
-	280	309	339	346	416	474	671	621	615	642	814	580	-
=	122	147	236	154	149	256	170	291	45	-173	-448	-313	=
A.2.2 +	0	0	0	0	0	0	0	0	0	0	0	0	A.2.2 +
-	23	29	33	33	41	45	56	58	59	69	85	60	-
=	-23	-29	-33	-33	-41	-45	-56	-58	-59	-69	-85	-60	=
A.2.3 +	505	737	860	1035	1211	1243	1634	1526	1274	1625	1974	1880	A.2.3 +
-	125	135	143	176	221	222	311	373	391	418	509	510	-
=	380	602	716	859	990	1021	1323	1154	884	1207	1465	1370	=
A.2.4 +	73	97	69	100	152	143	199	132	84	168	170	83	A.2.4 +
-	152	198	193	212	267	336	705	781	942	1336	1715	1401	-
=	-78	-101	-125	-112	-115	-193	-506	-649	-858	-1168	-1546	-1318	=
A.2.5 +	30	25	35	28	32	38	97	124	56	58	44	26	A.2.5 +
-	35	40	48	43	43	42	55	64	83	71	62	62	-
=	-5	-15	-13	-15	-11	-4	41	60	-26	-13	-18	-37	=
A.2.6 +	45	62	67	70	70	71	77	58	48	57	45	39	A.2.6 +
-	52	61	87	90	88	109	144	148	115	144	168	147	-
=	-7	1	-20	-21	-18	-38	-68	-90	-67	-87	-123	-108	=
A.2.7 +	304	392	420	536	702	851	941	984	1183	1254	1302	1196	A.2.7 +
-	100	138	161	152	225	225	356	417	393	368	403	359	-
=	205	254	259	384	477	626	585	567	790	886	899	837	=
B. +	605	727	810	771	852	783	1070	1601	1912	2015	2315	2458	B. +
-	2	2	3	2	3	3	3	4	5	5	6	9	-
=	603	725	807	769	849	780	1067	1597	1908	2010	2309	2449	=
B.1 +	593	718	810	771	852	783	930	1039	1010	1134	1113	1016	B.1 +
-	2	2	3	2	3	3	3	4	5	5	6	9	-
=	591	716	807	769	849	780	927	1035	1006	1129	1107	1007	=
B.2 +	12	9	0	0	0	0	140	561	902	881	1202	1442	B.2 +
-	0	0	0	0	0	0	0	0	0	0	0	0	-
=	12	9	0	0	0	0	140	561	902	881	1202	1442	=
C. +	3545	4489	5047	5387	6453	6803	8936	9449	9653	11052	12187	10624	C. +
-	4252	5315	5989	6149	7831	8397	10987	11328	11665	13666	16782	12403	-
=	-707	-826	-942	-761	-1378	-1594	-2051	-1879	-2013	-2614	-4594	-1779	=

III - TABLES BY COUNTRY

III - TABLEAUX PAR PAYS

Capital account

Compte de capitaux

Ελλάδα

		1975	1976	1977	1978	1979	1980	1981	1982	1983	1984	1985	1986		
Mio ECU															
D.	A	-22	-4	-48	61	-242	-286	0	0	0	0	0	0	D.	A
	L	862	883	1 237	1 006	1 242	2 064	1 559	1 724	2 465	3 061	4 465	2 139		E
	N	841	879	1 189	1 066	999	1 778	1 559	1 724	2 465	3 061	4 465	2 139		S
D.1	A	0	0	0	0	0	0	0	0	0	0	0	0	D.1	A
	L	20	274	340	335	446	484	445	435	475	599	622	487		E
	N	20	274	340	335	446	484	445	435	475	599	622	487		S
D.2	A	0	0	0	0	0	0	0	0	0	0	0	0	D.2	A
	L	0	-1	-1	0	0	0	0	0	0	0	0	0		E
	N	0	-1	-1	0	0	0	0	0	0	0	0	0		S
D.3	A	0	0	0	0	0	0	0	0	0	0	0	0	D.3	A
	L	617	214	417	477	522	954	923	803	1 810	1 596	3 272	1 773		E
	N	617	214	417	477	522	954	923	803	1 810	1 596	3 272	1 773		S
D.3.1	A	0	0	0	0	0	0	0	0	0	0	0	0	D.3.1	A
	L	261	-96	113	198	33	421	290	295	569	467	1 949	1 485		E
	N	261	-96	113	198	33	421	290	295	569	467	1 949	1 485		S
D.3.2	A	0	0	0	0	0	0	0	0	0	0	0	0	D.3.2	A
	L	0	87	58	14	45	25	71	7	38	-144	219	-95		E
	N	0	87	58	14	45	25	71	7	38	-144	219	-95		S
D.3.3	A	0	0	0	0	0	0	0	0	0	0	0	0	D.3.3	A
	L	355	223	247	265	444	508	562	501	1 203	1 273	1 104	384		E
	N	355	223	247	265	444	508	562	501	1 203	1 273	1 104	384		S
D.4	A	-22	-4	-48	61	-242	-286	0	0	0	0	0	0	D.4	A
	L	226	397	481	193	273	626	192	486	181	865	571	-122		E
	N	205	392	433	254	31	340	192	486	181	865	571	-122		S
D.4.1	A	-25	58	38	35	0	0	0	0	0	0	0	0	D.4.1	A
	L	-71	44	9	-67	-89	9	-49	422	-137	415	380	-357		E
	N	-97	102	47	-31	-89	9	-49	422	-137	415	380	-357		S
D.4.2	A	4	-62	-86	26	-242	-286	0	0	0	0	0	0	D.4.2	A
	L	176	356	431	281	277	429	235	122	301	415	109	294		E
	N	180	294	345	306	35	142	235	122	301	415	109	294		S
D.4.3	A	0	0	0	0	0	0	0	0	0	0	0	0	D.4.3	A
	L	121	-4	41	-21	85	188	6	-58	17	35	82	-58		E
	N	121	-4	41	-21	85	188	6	-58	17	35	82	-58		S
E.		148	63	-151	-103	32	95	146	109	-112	-154	-710	-376	E.	
E.1.1		-1	-1	-3	-9	-2	2	-3	-1	0	-10	-926	185	E.1.1	
E.1.2		9	1	3	0	12	1	0	0	-1	-1	1	0	E.1.2	
E.1.3		0	0	0	-32	1	-22	0	0	-36	6	8	6	E.1.3	
E.1.4		:	:	:	:	:	:	:	:	:	:	:	:	E.1.4	
E.1.5		:	:	:	:	:	:	:	:	:	:	:	:	E.1.5	
E.1.6		-11	3	-79	-71	39	161	196	125	-75	-149	206	-568	E.1.6	
E.1.7		0	0	0	0	0	0	0	0	0	0	0	0	E.1.7	
E.2.1		151	60	-73	9	-36	-65	-66	-15	0	0	0	0	E.2.1	
E.2.2		:	:	:	:	:	:	:	:	:	:	:	:	E.2.2	
E.3		0	0	0	0	18	18	19	0	0	0	0	0	E.3	
F.		-282	-115	-96	-203	346	-279	346	46	-341	-294	841	17	F.	

III - TABLES BY COUNTRY

III - TABLEAUX PAR PAYS

Current account

Balance courante

España

		1975	1976	1977	1978	1979	1980	1981	1982	1983	1984	1985	1986		
Mio ECU															
A.	+	11 175	13 009	15 069	17 562	21 875	24 351	29 473	34 562	35 258	45 287	53 422	47 887	A.	+
	-	14 913	17 875	18 179	17 603	22 349	29 548	35 094	40 330	39 420	44 134	51 108	44 753		-
	=	-3 738	-4 866	-3 111	-41	-473	-5 197	-5 621	-5 768	-4 162	1 153	2 313	3 134		=
A.1	+	6 286	8 041	9 243	10 552	13 389	14 784	17 980	21 150	21 407	27 938	32 841	27 589	A.1	+
	-	12 244	14 581	14 669	13 757	17 530	23 209	26 590	30 337	29 680	33 201	38 676	34 099		-
	=	-5 958	-6 540	-5 426	-3 205	-4 141	-8 424	-8 610	-9 188	-8 273	-5 262	-5 836	-6 511		=
A.2	+	4 889	4 968	5 826	7 010	8 486	9 567	11 493	13 413	13 851	17 349	20 581	20 298	A.2	+
	-	2 669	3 294	3 511	3 846	4 819	6 340	8 503	9 993	9 740	10 934	12 432	10 654		-
	=	2 220	1 674	2 316	3 164	3 668	3 227	2 990	3 420	4 110	6 416	8 149	9 644		=
A.2.1	+	984	1 115	1 200	1 294	1 766	2 163	2 546	2 720	3 426	4 113	4 590	3 697	A.2.1	+
	-	842	992	953	934	1 097	1 589	1 973	2 161	2 424	2 687	2 742	2 282		-
	=	142	123	248	360	669	575	573	559	1 002	1 426	1 848	1 415		=
A.2.2	+	10	14	19	23	30	23	39	44	52	69	82	78	A.2.2	+
	-	56	64	52	48	73	95	107	130	136	165	153	179		-
	=	-46	-50	-33	-26	-42	-71	-68	-87	-84	-96	-71	-101		=
A.2.3	+	2 808	2 759	3 497	4 281	4 724	4 992	5 794	7 108	7 387	9 529	11 285	12 427	A.2.3	+
	-	310	361	466	442	672	883	868	1 007	964	1 031	1 396	1 564		-
	=	2 498	2 398	3 032	3 839	4 051	4 109	4 926	6 101	6 423	8 499	9 890	10 864		=
A.2.4	+	439	337	351	530	914	1 146	1 623	1 773	1 283	1 678	2 364	1 547	A.2.4	+
	-	621	781	972	1 353	1 694	2 215	3 610	4 068	3 938	4 620	4 883	3 618		-
	=	-181	-444	-621	-823	-781	-1 069	-1 986	-2 295	-2 654	-2 942	-2 518	-2 072		=
A.2.5	+	41	43	43	63	70	92	119	146	142	159	173	185	A.2.5	+
	-	0	1	1	1	1	4	2	2	2	4	4	6		-
	=	41	42	42	62	69	88	117	144	139	155	168	179		=
A.2.6	+	65	73	71	91	105	103	109	120	121	151	119	118	A.2.6	+
	-	164	150	183	164	209	244	286	294	334	286	529	558		-
	=	-100	-76	-113	-73	-105	-141	-177	-174	-213	-135	-410	-440		=
A.2.7	+	542	626	645	728	879	1 047	1 262	1 502	1 440	1 649	1 968	2 246	A.2.7	+
	-	676	945	884	903	1 073	1 310	1 657	2 330	1 942	2 140	2 726	2 447		-
	=	-134	-319	-239	-176	-194	-263	-394	-828	-502	-491	-758	-201		=
B.	+	1 163	1 320	1 358	1 464	1 544	1 700	1 692	1 805	1 727	1 887	2 480	2 946	B.	+
	-	242	295	125	165	240	225	246	234	471	541	942	1 811		-
	=	921	1 024	1 233	1 299	1 304	1 476	1 446	1 571	1 256	1 346	1 538	1 135		=
B.1	+	1 163	1 320	1 358	1 464	1 541	1 700	1 692	1 780	1 704	1 860	2 385	2 030	B.1	+
	-	226	281	117	154	223	221	240	212	399	396	468	481		-
	=	937	1 039	1 241	1 310	1 317	1 479	1 452	1 568	1 305	1 464	1 917	1 549		=
B.2	+	0	0	0	0	4	0	0	25	23	28	95	916	B.2	+
	-	16	14	8	11	17	4	6	22	73	145	474	1 330		-
	=	-16	-14	-8	-11	-13	-4	-6	3	-50	-117	-379	-414		=
C.	+	12 338	14 329	16 427	19 026	23 420	26 051	31 165	36 367	36 985	47 175	55 902	50 833	C.	+
	-	15 155	18 171	18 304	17 768	22 589	29 773	35 340	40 563	39 891	44 675	52 050	46 564		-
	=	-2 817	-3 841	-1 878	1 258	831	-3 721	-4 175	-4 196	-2 907	2 499	3 852	4 269		=

III - TABLES BY COUNTRY

III - TABLEAUX PAR PAYS

Capital account

Compte de capitaux

España

		1975	1976	1977	1978	1979	1980	1981	1982	1983	1984	1985	1986		
Mio ECU															
D.	A	-426	-678	-422	-902	-714	-786	-922	-2 720	-687	-1 279	-2 592	-1 228	D.	A
	L	2 556	3 123	4 305	2 605	4 130	4 557	6 021	5 034	5 018	7 299	-1 727	-535		E
	N	2 130	2 444	3 883	1 704	3 416	3 771	5 099	2 314	4 332	6 019	-4 318	-1 762		S
D.1	A	-136	-172	-101	-80	-97	-224	-232	-505	-263	-307	-351	-391	D.1	A
	L	549	426	531	916	1 020	1 073	1 463	1 775	1 755	2 183	2 715	3 573		E
	N	413	254	430	837	923	850	1 231	1 270	1 492	1 876	2 364	3 182		S
D.2	A	-14	-12	-1	-3	-11	-10	-10	-80	-6	-216	-352	-479	D.2	A
	L	-56	-76	8	59	74	10	99	12	52	281	677	1 744		E
	N	-69	-89	7	56	63	0	89	-68	46	66	325	1 265		S
D.3	A	-192	-338	-325	-674	-236	-364	-561	-1 441	-304	-530	-653	-180	D.3	A
	L	1 305	1 972	2 528	1 160	1 613	2 534	2 837	1 995	2 153	2 542	-3 874	-5 969		E
	N	1 113	1 635	2 203	486	1 377	2 170	2 276	554	1 849	2 012	-4 528	-6 149		S
D.3.1	A	-13	-54	-7	-152	26	21	-23	-162	-85	-188	-194	-335	D.3.1	A
	L	23	562	1 126	-152	252	107	567	1 157	1 129	804	134	-1 879		E
	N	11	508	1 118	-304	278	127	544	995	1 044	616	-59	-2 214		S
D.3.2	A	0	0	0	0	0	0	0	0	0	0	123	-94	D.3.2	A
	L	0	0	0	0	0	0	0	0	0	0	0	0		E
	N	0	0	0	0	0	0	0	0	0	0	123	-94		S
D.3.3	A	-179	-284	-318	-521	-262	-385	-537	-1 279	-219	-342	-583	248	D.3.3	A
	L	1 281	1 411	1 403	1 312	1 361	2 427	2 270	838	1 024	1 739	-4 009	-4 090		E
	N	1 102	1 127	1 085	791	1 099	2 043	1 732	-441	805	1 397	-4 591	-3 841		S
D.4	A	-84	-156	6	-145	-370	-188	-119	-694	-114	-227	-1 236	-178	D.4	A
	L	758	800	1 237	470	1 422	939	1 622	1 252	1 059	2 292	-1 244	117		E
	N	673	644	1 243	325	1 052	751	1 503	558	945	2 065	-2 480	-61		S
D.4.1	A	-17	-21	62	-23	7	-30	38	61	1	0	-171	-7	D.4.1	A
	L	0	0	0	0	-7	-5	13	7	63	-3	-1	-171		E
	N	-17	-21	62	-23	0	-35	51	68	65	-3	-173	-178		S
D.4.2	A	-4	1	-52	16	-85	69	-19	-434	-144	-96	-795	-114	D.4.2	A
	L	603	688	726	64	1 057	442	477	227	694	1 529	-1 834	-90		E
	N	599	689	674	80	972	511	458	-207	550	1 433	-2 629	-205		S
D.4.3	A	-64	-136	-4	-138	-291	-227	-138	-321	29	-131	-270	-56	D.4.3	A
	L	155	113	511	407	371	502	1 132	1 019	302	766	591	378		E
	N	91	-24	506	268	80	275	994	697	331	635	321	322		S
E.		665	975	-994	-2 952	-2 527	579	568	3 080	228	-5 917	3 085	-2 377	E.	
E.1.1		0	0	-3	-2	-2	0	0	0	0	-6	-10	-44	E.1.1	
E.1.2		13	32	44	-53	-98	-22	-89	146	138	-112	-141	-121	E.1.2	
E.1.3		118	0	0	-134	3	-67	0	0	-134	-53	-8	-66	E.1.3	
E.1.4		:	:	:	:	:	:	:	:	:	:	:	:	E.1.4	
E.1.5		:	:	:	:	:	:	:	:	:	:	:	:	E.1.5	
E.1.6		48	864	-1 034	-2 806	-2 098	615	663	3 084	229	-5 746	3 245	-2 147	E.1.6	
E.1.7		0	0	0	0	0	0	0	0	0	0	0	0	E.1.7	
E.2.1		485	78	0	42	-387	0	-65	-150	-6	0	0	0	E.2.1	
E.2.2		:	:	:	:	:	:	:	:	:	:	:	:	E.2.2	
E.3		0	0	0	0	55	54	57	0	0	0	0	0	E.3	
F.		23	425	-1 013	-9	-1 716	-626	-1 492	-1 196	-1 653	-2 599	-2 617	-132	F.	

III - TABLES BY COUNTRY

III - TABLEAUX PAR PAYS

Current account

Balance courante

France

	1975	1976	1977	1978	1979	1980	1981	1982	1983	1984	1985	1986	
Mio ECU													
A. +	65 989	78 616	88 039	99 405	117 518	139 787	171 499	175 541	184 216	208 862	225 355	205 401	A. +
-	61 717	79 437	85 955	91 288	110 793	139 794	171 944	183 154	185 365	206 238	222 329	198 069	-
=	4 272	-821	2 083	8 116	6 725	-7	-444	-7 613	-1 149	2 624	3 027	7 331	=
A.1 +	40 157	48 196	53 591	58 530	68 753	77 450	90 451	93 252	100 838	117 153	125 855	120 110	A.1 +
-	39 289	52 669	56 498	58 452	71 066	87 093	99 382	109 383	110 404	122 916	132 995	122 613	-
=	868	-4 473	-2 907	78	-2 313	-9 643	-8 931	-16 131	-9 566	-5 763	-7 141	-2 503	=
A.2 +	25 832	30 419	34 448	40 875	48 765	62 337	81 048	82 289	83 378	91 710	99 501	85 290	A.2 +
-	22 428	26 768	29 457	32 837	39 727	52 700	72 562	73 771	74 961	83 322	89 333	75 456	-
=	3 404	3 652	4 990	8 038	9 038	9 636	8 486	8 518	8 418	8 387	10 167	9 834	=
A.2.1 +	4 164	4 874	5 594	6 254	7 063	8 524	10 171	10 389	10 398	11 221	11 914	10 759	A.2.1 +
-	4 648	5 254	5 655	6 111	6 815	8 521	11 575	12 162	11 410	12 848	12 645	11 580	-
=	-484	-380	-61	143	248	3	-1 404	-1 773	-1 012	-1 627	-731	-821	=
A.2.2 +	:	:	:	:	:	:	:	:	:	:	:	:	A.2.2 +
-	:	:	:	:	:	:	:	:	:	:	:	:	-
=	:	:	:	:	:	:	:	:	:	:	:	:	=
A.2.3 +	2 714	3 141	3 842	4 665	4 979	5 928	6 518	7 127	8 107	9 665	10 495	9 886	A.2.3 +
-	2 481	3 062	3 439	3 377	3 783	4 325	5 174	5 251	4 819	5 432	6 023	6 622	-
=	233	79	404	1 287	1 196	1 603	1 344	1 877	3 288	4 233	4 472	3 264	=
A.2.4 +	3 477	3 997	4 348	5 905	8 626	13 230	20 890	23 516	20 518	23 211	25 383	21 173	A.2.4 +
-	3 284	3 669	4 003	5 095	7 465	11 585	20 192	23 473	21 599	25 149	27 434	22 780	-
=	193	328	345	810	1 161	1 644	699	43	-1 081	-1 938	-2 051	-1 607	=
A.2.5 +	640	735	866	977	1 111	1 289	1 472	1 627	1 557	1 671	2 078	2 316	A.2.5 +
-	666	818	891	1 115	1 277	1 462	1 753	2 014	2 163	2 562	2 996	2 946	-
=	-26	-83	-24	-138	-166	-172	-281	-388	-606	-890	-919	-630	=
A.2.6 +	593	676	598	802	1 092	1 532	2 336	1 813	1 559	2 182	2 374	2 383	A.2.6 +
-	657	769	845	832	817	889	1 148	1 178	1 707	2 484	2 497	1 845	-
=	-64	-93	-247	-30	275	643	1 188	635	-148	-302	-122	539	=
A.2.7 +	14 243	16 995	19 199	22 271	25 893	31 834	39 660	37 816	41 240	43 758	47 256	38 774	A.2.7 +
-	10 693	13 195	14 625	16 306	19 570	25 918	32 720	29 693	33 263	34 847	37 739	29 685	-
=	3 550	3 800	4 574	5 965	6 324	5 915	6 940	8 124	7 977	8 912	9 518	9 089	=
B. +	2 091	2 384	2 808	3 181	4 035	4 441	4 800	5 027	5 674	6 362	7 651	8 525	B. +
-	4 202	4 584	5 284	5 769	6 973	7 437	8 621	9 740	9 982	10 036	11 127	12 916	-
=	-2 111	-2 200	-2 475	-2 588	-2 938	-2 995	-3 820	-4 714	-4 308	-3 674	-3 476	-4 391	=
B.1 +	619	700	859	985	1 056	1 149	1 216	1 275	1 564	1 985	1 922	2 098	B.1 +
-	1 844	1 965	2 093	2 407	2 732	2 909	3 263	3 281	3 513	3 266	3 634	3 587	-
=	-1 225	-1 266	-1 234	-1 422	-1 676	-1 760	-2 047	-2 006	-1 949	-1 281	-1 712	-1 489	=
B.2 +	1 472	1 684	1 949	2 196	2 979	3 292	3 584	3 752	4 110	4 377	5 730	6 426	B.2 +
-	2 358	2 619	3 190	3 362	4 241	4 528	5 358	6 460	6 470	6 770	7 494	9 329	-
=	-886	-935	-1 241	-1 166	-1 262	-1 236	-1 774	-2 708	-2 360	-2 393	-1 764	-2 902	=
C. +	68 080	80 999	90 847	102 586	121 553	144 228	176 300	180 568	189 890	215 224	233 007	213 925	C. +
-	65 919	84 021	91 239	97 057	117 766	147 230	180 564	192 894	195 347	216 274	233 456	210 985	-
=	2 161	-3 021	-392	5 529	3 788	-3 002	-4 265	-12 326	-5 457	-1 049	-449	2 940	=

III - TABLES BY COUNTRY

III - TABLEAUX PAR PAYS

Capital account

Compte de capitaux

France

		1975	1976	1977	1978	1979	1980	1981	1982	1983	1984	1985	1986		
Mio ECU															
D.	A	-10483	-14960	-16563	-18378	-21712	-24585	-17765	-13451	-8522	-20057	-13006	-17432	D.	A
	L	10103	14542	16312	15476	18837	30696	19389	23165	18606	23964	16795	15573		E
	N	-380	-418	-251	-2902	-2875	6111	1624	9714	10084	3908	3789	-1859		S
D.1	A	-1154	-1526	-1048	-1407	-1440	-2257	-4134	-3127	-2081	-2706	-2944	-5324	D.1	A
	L	1170	926	1544	1926	1987	2393	2178	1590	1829	2798	2923	2792		E
	N	16	-599	495	520	547	136	-1956	-1537	-252	91	-21	-2532		S
D.2	A	-480	-609	-390	-809	-1379	-1497	-1964	239	-1871	-589	-3238	-6112	D.2	A
	L	1352	1781	1234	738	198	1725	1625	7140	8204	9617	11733	7942		E
	N	873	1172	844	-70	-1181	228	-340	7379	6333	9027	8495	1830		S
D.3	A	-3614	-5237	-3842	-5909	-5638	-7740	-8069	-9952	-8158	-4474	-1930	-2954	D.3	A
	L	1323	2705	2989	2839	2585	1279	2128	5261	12256	1768	-2209	-3910		E
	N	-2291	-2531	-853	-3070	-3053	-6461	-5941	-4690	4098	-2706	-4140	-6863		S
D.3.1	A	-122	-164	-133	116	-292	-663	-765	-1224	-1445	-1893	-2016	-2244	D.3.1	A
	L	-94	-96	-114	-140	-242	-196	-170	1847	5465	-412	-2972	-4194		E
	N	-215	-260	-247	-24	-535	-859	-935	623	4020	-2305	-4988	-6438		S
D.3.2	A	-1091	-1639	-447	-3049	-2647	-4319	-3343	-3907	-2830	90	1484	-1054	D.3.2	A
	L	346	1067	828	1838	1541	-928	-426	833	5265	369	947	1868		E
	N	-745	-572	381	-1211	-1107	-5247	-3769	-3075	2435	460	2431	814		S
D.3.3	A	-2401	-3434	-3263	-2976	-2698	-2758	-3961	-4820	-3884	-2672	-1398	344	D.3.3	A
	L	1070	1735	2276	1140	1286	2403	2724	2581	1526	1811	-185	-1584		E
	N	-1331	-1699	-987	-1835	-1412	-355	-1237	-2239	-2357	-861	-1583	-1240		S
D.4	A	-5235	-7588	-11283	-10254	-13256	-13091	-3598	-612	3589	-12287	-4893	-3041	D.4	A
	L	6258	9129	10544	9972	14067	25299	13459	9175	-3682	9782	4348	8748		E
	N	1023	1540	-738	-281	812	12208	9861	8563	-94	-2505	-545	5707		S
D.4.1	A	-43	-72	-16	22	13	-527	-225	-95	-304	8	133	-45	D.4.1	A
	L	124	165	-378	399	-51	491	379	1818	-1095	-234	495	72		E
	N	81	93	-395	421	-38	-36	153	1723	-1399	-225	628	27		S
D.4.2	A	-5890	-6362	-11616	-10223	-11409	-12112	-2098	-2781	3411	-9680	-6943	-6960	D.4.2	A
	L	5791	7777	10181	8767	12635	22373	13828	7416	-1091	9236	3184	10045		E
	N	-99	1415	-1435	-1455	1226	10262	11730	4635	2320	-444	-3758	3084		S
D.4.3	A	699	-1154	350	-53	-1860	-453	-1275	2265	481	-2615	1916	3963	D.4.3	A
	L	342	1186	741	806	1483	2434	-748	-59	-1496	779	669	-1368		E
	N	1041	32	1091	752	-377	1982	-2023	2205	-1015	-1836	2585	2596		S
E.		-3217	2520	-174	-2579	-1324	-4752	4645	3524	-5143	-3706	-3636	-1729	E.	
E.1.1		:	:	:	:	:	:	:	:	:	:	:	:	E.1.1	
E.1.2		-23	17	-7	-52	-338	-67	-340	215	565	-213	-308	-277	E.1.2	
E.1.3		-191	-227	107	275	-17	-346	-48	17	-518	0	58	-205	E.1.3	
E.1.4		0	0	0	0	-14	-1426	2495	-143	-1881	936	0	21	E.1.4	
E.1.5		:	:	:	:	:	:	:	:	:	:	:	:	E.1.5	
E.1.6		-3003	2729	-274	-2803	-1143	-3095	2349	3435	-3309	-4429	-3386	-1269	E.1.6	
E.1.7		:	:	:	:	:	:	:	:	:	:	:	:	E.1.7	
E.2.1		0	0	0	0	0	:	:	:	:	:	:	:	E.2.1	
E.2.2		0	0	0	0	0	:	:	:	:	:	:	:	E.2.2	
E.3		0	0	0	0	188	182	189	0	0	0	0	0	E.3	
F.		1436	919	817	-47	411	1643	-2004	-912	516	848	296	647	F.	

III - TABLES BY COUNTRY

III - TABLEAUX PAR PAYS

Current account

Balance courante

Ireland

	1975	1976	1977	1978	1979	1980	1981	1982	1983	1984	1985	1986	
Mio ECU													
A. +	3186	3803	4636	5452	6337	7499	8791	10186	11618	14330	16037	14985	A. +
-	3602	4470	5609	6817	8706	9902	11864	12960	13857	16687	18277	16906	-
=	-416	-667	-973	-1365	-2369	-2402	-3072	-2774	-2239	-2357	-2240	-1921	=
A.1 +	2448	2978	3708	4401	5071	5924	6930	8109	9529	11979	13321	12511	A.1 +
-	2840	3523	4428	5239	6765	7524	9388	9733	10258	12250	13105	11746	-
=	-392	-545	-719	-838	-1693	-1600	-2457	-1624	-729	-271	217	765	=
A.2 +	739	825	928	1051	1266	1576	1861	2077	2088	2351	2715	2474	A.2 +
-	762	947	1181	1578	1941	2378	2476	3226	3599	4437	5172	5160	-
=	-24	-122	-254	-527	-675	-802	-615	-1150	-1511	-2086	-2457	-2686	=
A.2.1 +	154	186	209	228	291	364	469	560	607	690	775	710	A.2.1 +
-	187	224	294	346	443	542	639	783	844	973	1107	964	-
=	-32	-38	-84	-119	-152	-179	-230	-277	-263	-317	-368	-346	=
A.2.2 +	:	:	:	:	:	:	:	:	:	:	:	0	A.2.2 +
-	:	:	:	:	:	:	:	:	:	:	:	0	-
=	:	:	:	:	:	:	:	:	:	:	:	0	=
A.2.3 +	211	221	282	325	384	417	446	515	545	609	724	669	A.2.3 +
-	168	176	207	277	376	419	462	503	508	521	558	678	-
=	42	45	75	48	9	-2	-16	12	38	88	166	-8	=
A.2.4 +	280	323	301	347	412	582	696	727	656	755	898	774	A.2.4 +
-	319	434	533	773	940	1231	1567	2210	2441	3168	3814	3675	-
=	-39	-112	-233	-426	-528	-649	-871	-1483	-1785	-2413	-2917	-2901	=
A.2.5 +	:	:	:	:	:	:	:	:	:	:	:	0	A.2.5 +
-	:	:	:	:	:	:	:	:	:	:	:	0	-
=	:	:	:	:	:	:	:	:	:	:	:	0	=
A.2.6 +	14	15	21	33	36	47	64	78	92	91	101	90	A.2.6 +
-	9	8	8	9	13	17	20	22	24	26	28	27	-
=	5	8	12	24	23	30	43	57	69	65	73	63	=
A.2.7 +	79	80	114	118	142	166	187	197	187	207	218	230	A.2.7 +
-	79	105	138	172	170	168	188	209	283	349	365	416	-
=	-0	-24	-24	-54	-28	-2	-1	-12	-95	-142	-147	-185	=
B. +	378	386	646	816	975	1038	967	1119	1271	1485	1881	1873	B. +
-	62	102	131	120	139	171	203	254	326	351	408	399	-
=	316	283	515	696	836	867	764	866	946	1134	1472	1474	=
B.1 +	84	81	82	88	70	92	91	97	69	77	85	82	B.1 +
-	2	2	2	2	2	4	4	4	4	3	6	3	-
=	82	79	80	86	68	89	87	93	64	74	80	79	=
B.2 +	294	305	563	728	905	946	876	1022	1203	1408	1795	1791	B.2 +
-	60	100	129	118	137	168	198	249	322	349	403	397	-
=	234	204	434	610	769	778	677	773	881	1059	1393	1395	=
C. +	3564	4189	5282	6268	7312	8538	9758	11305	12889	15815	17917	16858	C. +
-	3664	4572	5740	6937	8845	10073	12066	13213	14183	17039	18685	17305	-
=	-100	-383	-458	-669	-1532	-1535	-2308	-1908	-1294	-1223	-768	-447	=

III - TABLES BY COUNTRY

III - TABLEAUX PAR PAYS

Capital account

Compte de capitaux

Ireland

		1975	1976	1977	1978	1979	1980	1981	1982	1983	1984	1985	1986		
Mio ECU															
D.	A	-365	0	30	-282	-109	-391	162	120	-579	-788	144	-260	D.	A
	L	757	886	1 195	1 196	1 328	2 353	1 991	2 256	2 544	2 445	1 780	2 743		E
	N	392	886	1 225	914	1 219	1 961	2 153	2 377	1 965	1 657	1 924	2 483		S
D.1	A	:	:	:	:	:	0	0	0	0	0	0	0	D.1	A
	L	128	155	119	295	246	206	184	247	189	152	210	164		E
	N	128	155	119	295	246	206	184	247	189	152	210	164		S
D.2	A	-1	8	49	-45	-23	-32	-104	-110	-101	-107	-122	-120	D.2	A
	L	92	124	241	422	-63	161	550	281	506	1 597	1 559	2 052		E
	N	91	132	290	376	-86	130	446	171	406	1 489	1 437	1 932		S
D.3	A	-108	44	240	-12	160	60	266	231	15	-81	6	65	D.3	A
	L	202	360	100	99	624	678	1 184	1 489	491	-420	-119	-417		E
	N	94	404	339	87	784	738	1 450	1 720	506	-501	-113	-352		S
D.3.1	A	0	0	0	0	0	0	0	0	0	0	0	0	D.3.1	A
	L	202	360	100	99	624	678	1 184	1 489	491	-420	-119	-417		E
	N	202	360	100	99	624	678	1 184	1 489	491	-420	-119	-417		S
D.3.2	A	0	0	0	0	0	:	0	:	:	:	:	0	D.3.2	A
	L	0	0	0	0	0	:	0	:	:	:	:	0		E
	N	0	0	0	0	0	:	0	:	:	:	:	0		S
D.3.3	A	-108	44	240	-12	160	60	266	231	15	-81	6	65	D.3.3	A
	L	0	0	0	0	0	0	0	0	0	0	0	0		E
	N	-108	44	240	-12	160	60	266	231	15	-81	6	65		S
D.4	A	:	:	:	:	:	-420	0	0	-494	-599	260	-206	D.4	A
	L	336	248	735	380	521	1 307	74	239	1 358	1 117	130	945		E
	N	79	196	476	156	275	887	74	239	864	518	390	739		S
D.4.1	A	:	:	:	:	:	0	0	0	:	:	:	0	D.4.1	A
	L	-1	-1	-3	-3	-3	2	0	0	:	:	:	0		E
	N	-1	-1	-3	-10	-3	2	0	0	:	:	:	0		S
D.4.2	A	:	:	:	:	:	-420	0	0	-494	-599	260	-206	D.4.2	A
	L	:	:	:	:	:	1 305	74	239	1 358	1 117	130	945		E
	N	:	:	:	:	:	885	74	239	864	518	390	739		S
D.4.3	A	:	:	:	:	:	:	:	:	:	:	:	0	D.4.3	A
	L	:	:	:	:	:	:	:	:	:	:	:	0		E
	N	:	:	:	:	:	:	:	:	:	:	:	0		S
E.		-282	-295	-358	-112	427	-513	-12	-132	-318	44	-274	98	E.	
E.1.1		0	0	-1	1	3	-1	-98	7	-35	7	17	3	E.1.1	
E.1.2		-0	-5	-0	-3	-22	0	-20	-6	11	-33	13	-16	E.1.2	
E.1.3		3	-31	3	6	-1	-14	1	0	-50	-11	7	-12	E.1.3	
E.1.4		:	:	:	:	:	:	0	0	:	:	:	0	E.1.4	
E.1.5		:	:	:	:	:	:	62	-58	-164	129	-166	56	E.1.5	
E.1.6		-285	-260	-359	-116	432	-512	-129	-119	-351	-212	-109	60	E.1.6	
E.1.7		:	:	:	:	:	:	0	0	:	:	:	0	E.1.7	
E.2.1		0	0	0	0	0	:	:	:	:	:	:	0	E.2.1	
E.2.2		:	:	:	:	:	:	:	:	:	:	:	0	E.2.2	
E.3		0	0	0	0	15	15	172	44	271	164	-35	8	E.3	
F.		-10	-208	-409	-133	-114	87	166	-336	-354	-467	-881	-2134	F.	

III - TABLES BY COUNTRY

III - TABLEAUX PAR PAYS

Current account

Balance courante

Italia

	1975	1976	1977	1978	1979	1980	1981	1982	1983	1984	1985	1986	
Mio ECU													
A. +	36 781	42 656	51 131	57 217	69 356	75 790	91 707	101 209	109 656	127 099	135 620	130 541	A. +
-	37 446	45 431	49 193	52 054	65 669	84 034	100 665	108 589	109 383	132 017	142 033	125 792	-
=	-665	-2 775	1 938	5 163	3 687	-8 244	-8 958	-7 381	274	-4 918	-6 414	4 748	=
A.1 +	27 892	32 972	39 205	43 505	52 051	55 474	68 565	74 272	81 041	93 838	99 919	98 652	A.1 +
-	28 834	36 752	39 344	41 230	52 733	67 668	79 098	83 324	83 817	101 259	108 289	94 100	-
=	-942	-3 780	-139	2 276	-682	-12 194	-10 533	-9 052	-2 776	-7 422	-8 370	4 553	=
A.2 +	8 889	9 684	11 927	13 712	17 304	20 315	23 142	26 937	28 615	33 262	35 701	31 888	A.2 +
-	8 612	8 679	9 849	10 824	12 936	16 365	21 567	25 265	25 566	30 758	33 744	31 692	-
=	277	1 005	2 077	2 888	4 369	3 950	1 575	1 671	3 050	2 504	1 956	196	=
A.2.1 +	2 072	2 272	2 532	2 627	3 216	4 058	4 380	4 901	4 998	5 871	6 553	5 345	A.2.1 +
-	2 560	2 910	3 131	3 331	4 157	5 005	5 522	5 929	6 332	7 456	8 155	6 668	-
=	-488	-638	-598	-704	-942	-947	-1 141	-1 029	-1 334	-1 585	-1 602	-1 323	=
A.2.2 +	23	26	31	33	43	50	55	57	67	83	97	85	A.2.2 +
-	38	38	42	44	57	63	71	72	81	105	121	103	-
=	-14	-12	-11	-11	-14	-13	-16	-15	-15	-22	-24	-17	=
A.2.3 +	2 644	2 852	4 162	4 939	5 995	6 406	6 796	8 511	10 150	10 931	10 965	10 057	A.2.3 +
-	743	635	782	948	1 100	1 371	1 498	1 774	2 047	2 669	2 470	2 929	-
=	1 900	2 217	3 380	3 991	4 894	5 035	5 298	6 737	8 103	8 262	8 495	7 127	=
A.2.4 +	1 309	1 153	1 182	1 590	2 675	3 835	5 243	5 795	4 683	6 129	6 699	5 555	A.2.4 +
-	2 250	2 134	2 130	2 460	3 073	4 311	8 120	9 805	9 071	11 092	11 963	11 488	-
=	-941	-981	-948	-870	-398	-476	-2 876	-4 009	-4 388	-4 963	-5 264	-5 932	=
A.2.5 +	637	626	938	1 188	1 360	1 550	1 667	1 914	2 068	2 254	2 320	2 312	A.2.5 +
-	127	117	137	154	154	197	265	344	368	413	502	506	-
=	511	509	802	1 034	1 206	1 352	1 402	1 570	1 700	1 841	1 818	1 806	=
A.2.6 +	127	86	128	120	145	221	178	189	185	199	182	223	A.2.6 +
-	166	281	348	342	305	399	630	686	576	436	532	376	-
=	-39	-196	-221	-222	-160	-178	-452	-497	-392	-237	-350	-154	=
A.2.7 +	2 076	2 669	2 953	3 215	3 870	4 195	4 823	5 570	6 466	7 793	8 885	8 312	A.2.7 +
-	2 728	2 565	3 280	3 544	4 088	5 019	5 462	6 656	7 089	8 587	10 001	9 623	-
=	-652	104	-327	-329	-218	-824	-639	-1 086	-624	-793	-1 116	-1 311	=
B. +	1 332	1 492	1 741	1 940	2 647	3 748	4 073	4 940	5 972	7 099	6 928	6 429	B. +
-	1 132	1 235	1 556	2 238	2 310	2 686	3 297	3 918	4 508	5 182	5 420	8 004	-
=	201	257	185	-298	337	1 062	776	1 021	1 464	1 916	1 508	-1 576	=
B.1 +	552	574	842	1 018	1 188	1 305	1 578	1 848	2 000	2 342	2 393	2 229	B.1 +
-	76	104	122	152	154	318	280	347	421	492	645	737	-
=	476	470	720	867	1 034	987	1 298	1 501	1 579	1 850	1 748	1 492	=
B.2 +	781	918	899	922	1 459	2 443	2 495	3 092	3 972	4 757	4 535	4 200	B.2 +
-	1 056	1 131	1 434	2 087	2 156	2 368	3 017	3 571	4 087	4 691	4 775	7 267	-
=	-275	-213	-535	-1 164	-697	75	-522	-480	-115	66	-240	-3 067	=
C. +	38 113	44 147	52 873	59 158	72 003	79 538	95 780	106 148	115 628	134 198	142 548	136 969	C. +
-	38 578	46 666	50 749	54 292	67 979	86 719	103 962	112 507	113 891	137 200	147 454	133 796	-
=	-464	-2 518	2 124	4 866	4 024	-7 182	-8 182	-6 359	1 738	-3 002	-4 906	3 173	=

III - TABLES BY COUNTRY

III - TABLEAUX PAR PAYS

Capital account

Compte de capitaux

Italia

		1975	1976	1977	1978	1979	1980	1981	1982	1983	1984	1985	1986		
Mio ECU															
D.	A	-4024	-2368	-2714	-7023	-8917	-7686	-16925	-4325	-13398	-17476	-9883	-5007	D.	A
	L	2395	6741	6026	4699	7372	15803	24555	5466	18423	20973	11086	5918		E
	N	-1629	4373	3311	-2324	-1545	8117	7630	1141	5026	3497	1203	911		S
D.1	A	-282	-143	-487	-133	-398	-540	-1247	-1049	-2391	-2536	-2373	-2719	D.1	A
	L	509	86	1001	400	262	423	1021	651	1336	1641	1331	-136		E
	N	227	-57	514	266	-136	-117	-226	-398	-1055	-896	-1042	-2855		S
D.2	A	154	244	277	18	36	-293	-507	67	-185	-262	-951	-2255	D.2	A
	L	-95	-118	18	-92	44	-375	139	-453	449	387	1503	734		E
	N	59	126	295	-74	80	-669	-368	-386	264	125	553	-1521		S
D.3	A	-790	60	32	-840	-963	-1395	-1248	-372	-1444	-303	-867	-1303	D.3	A
	L	337	163	50	1491	778	4543	9314	6444	2983	2964	4713	3466		E
	N	-453	223	82	651	-185	3148	8066	6072	1539	2661	3845	2163		S
D.3.1	A	8	-17	-13	-57	-76	-166	-165	-490	-611	-871	-998	-892	D.3.1	A
	L	157	153	223	1155	1113	2749	4142	2911	2677	4104	3979	2703		E
	N	165	136	210	1098	1037	2583	3978	2421	2066	3233	2981	1811		S
D.3.2	A	:	:	:	:	:	:	:	:	:	:	:	:	D.3.2	A
	L	:	:	:	:	:	:	:	:	:	:	:	:		E
	N	:	:	:	:	:	:	:	:	:	:	:	:		S
D.3.3	A	-798	77	45	-782	-887	-1230	-1083	118	-833	568	130	-411	D.3.3	A
	L	180	10	-173	335	-335	1794	5171	3533	306	-1140	734	762		E
	N	-618	87	-128	-447	-1222	565	4089	3651	-527	-572	864	352		S
D.4	A	-3105	-2528	-2537	-6068	-7592	-5458	-13924	-2971	-9378	-14375	-5691	1269	D.4	A
	L	1644	6610	4957	2901	6288	11212	14082	-1177	13656	15982	3539	1855		E
	N	-1461	4082	2420	-3167	-1304	5755	158	-4147	4279	1607	-2152	3124		S
D.4.1	A	:	:	:	:	:	:	:	:	:	:	:	:	D.4.1	A
	L	-629	-11	-60	-2581	-356	157	-9	-286	105	-265	228	215		E
	N	-629	-11	-60	-2581	-356	157	-9	-286	105	-265	228	215		S
D.4.2	A	-2550	-416	-2101	-5096	-4294	-3911	-11911	-2279	-8219	-10337	-5731	1652	D.4.2	A
	L	2200	3232	5546	4146	5212	9730	10643	-24	11935	14053	2282	2719		E
	N	-350	2815	3446	-951	918	5819	-1269	-2303	3716	3716	-3448	4372		S
D.4.3	A	-556	-2112	-436	-972	-3298	-1547	-2013	-692	-1159	-4038	39	-384	D.4.3	A
	L	73	3390	-530	1336	1432	1326	3449	-867	1617	2194	1029	-1080		E
	N	-482	1278	-966	364	-1866	-221	1436	-1559	458	-1844	1069	-1463		S
E.		2768	-1081	-5035	-2929	-2198	-697	103	4512	-6599	-3495	9083	-2563	E.	
E.1.1		0	1	-15	-7	3526	3821	121	-453	2041	-273	-403	-737	E.1.1	
E.1.2		96	5	-40	-106	-211	-55	-150	-66	148	-100	270	-212	E.1.2	
E.1.3		0	0	0	-236	5	-387	17	2	-402	-171	51	24	E.1.3	
E.1.4		:	:	:	:	:	:	:	:	:	:	:	:	E.1.4	
E.1.5		0	0	0	0	-5262	-3228	-194	2140	-3504	143	4057	-2281	E.1.5	
E.1.6		1591	-1683	-4165	-1913	459	-966	181	2889	-4881	-3095	5108	643	E.1.6	
E.1.7		0	0	0	0	0	0	0	0	0	0	0	0	E.1.7	
E.2.1		1081	596	-816	-666	-838	0	0	0	0	0	0	0	E.2.1	
E.2.2		:	:	:	:	:	:	:	:	:	:	:	:	E.2.2	
E.3		0	0	0	0	122	118	128	0	0	0	0	0	E.3	
F.		-674	-774	-399	387	-280	-237	449	706	-164	3000	-5381	-1520	F.	

III - TABLES BY COUNTRY

III - TABLEAUX PAR PAYS

Current account

Balance courante

Nederland

	1975	1976	1977	1978	1979	1980	1981	1982	1983	1984	1985	1986	
Mio ECU													
A. +	36151	44226	47949	49572	58713	68902	81769	90052	93527	106485	114279	103934	A. +
-	34012	41504	46786	50023	59750	70019	77846	84462	87945	98730	105956	97310	-
=	2139	2722	1162	-451	-1037	-1118	3923	5590	5581	7754	8323	6625	=
A.1 +	25798	32454	34965	35649	42744	48602	56623	61817	66584	76188	82127	75107	A.1 +
-	25073	31252	35180	36805	43770	49617	53200	57128	61900	69213	75151	67808	-
=	725	1202	-214	-1156	-1026	-1015	3423	4690	4685	6974	6976	7299	=
A.2 +	10354	11772	12983	13924	15969	20299	25146	28235	26942	30297	32152	28827	A.2 +
-	8939	10252	11606	13219	15980	20402	24646	27335	26046	29517	30805	29502	-
=	1414	1520	1377	705	-11	-103	500	900	897	780	1347	-674	=
A.2.1 +	4133	4732	5173	5106	5803	7115	8406	9033	8669	10067	10728	8702	A.2.1 +
-	2646	3086	3478	3659	4279	5131	6034	6343	6167	7265	7671	6380	-
=	1486	1646	1695	1447	1524	1985	2371	2690	2502	2803	3056	2322	=
A.2.2 +	6	7	7	7	8	9	7	6	6	6	6	7	A.2.2 +
-	78	99	115	119	136	143	152	153	150	184	186	158	-
=	-72	-92	-107	-113	-128	-134	-146	-147	-143	-178	-179	-151	=
A.2.3 +	894	950	973	983	990	1197	1480	1580	1657	1947	1982	1953	A.2.3 +
-	1343	1773	2148	2673	2909	3359	3214	3488	3707	3834	4123	4529	-
=	-449	-823	-1176	-1689	-1919	-2162	-1735	-1909	-2051	-1887	-2141	-2576	=
A.2.4 +	2566	2733	3153	3462	4863	7328	10083	11414	10282	11349	12022	10749	A.2.4 +
-	2627	2595	2924	3593	5028	7437	10304	11375	9944	11279	10922	10596	-
=	-61	138	229	-131	-166	-109	-222	39	338	70	1100	153	=
A.2.5 +	238	257	301	301	327	374	404	515	508	503	518	494	A.2.5 +
-	210	222	246	273	290	329	365	435	443	442	484	503	-
=	28	35	55	27	37	45	39	80	65	61	33	-9	=
A.2.6 +	152	174	197	206	230	251	277	323	395	422	406	496	A.2.6 +
-	205	261	281	270	319	317	376	406	450	537	511	493	-
=	-53	-87	-83	-64	-88	-65	-99	-82	-56	-115	-105	3	=
A.2.7 +	2365	2920	3178	3859	3748	4025	4491	5363	5426	6002	6491	6426	A.2.7 +
-	1831	2215	2415	2630	3020	3686	4199	5134	5185	5975	6907	6843	-
=	535	705	764	1229	728	339	292	229	241	27	-417	-417	=
B. +	895	1367	1720	1904	2281	2139	1871	2212	2534	2825	3016	3271	B. +
-	1430	1724	2315	2708	2874	3022	3215	3603	3569	4111	4307	4905	-
=	-536	-357	-595	-804	-593	-883	-1343	-1391	-1036	-1286	-1291	-1634	=
B.1 +	163	182	229	215	228	256	300	388	402	411	464	495	B.1 +
-	394	478	559	625	675	847	933	1014	959	1005	1085	1147	-
=	-231	-296	-331	-410	-446	-591	-632	-626	-557	-594	-621	-651	=
B.2 +	732	1185	1491	1689	2053	1882	1571	1823	2131	2414	2552	2776	B.2 +
-	1036	1246	1756	2082	2199	2175	2282	2589	2610	3107	3222	3759	-
=	-304	-61	-265	-394	-146	-292	-711	-766	-479	-692	-670	-983	=
C. +	37046	45593	49669	51477	60994	71040	83641	92264	96060	109310	117295	107206	C. +
-	35443	43228	49101	52731	62624	73041	81060	88065	91515	102842	110263	102215	-
=	1604	2365	567	-1254	-1630	-2001	2580	4199	4546	6468	7032	4991	=

III - TABLES BY COUNTRY

III - TABLEAUX PAR PAYS

Capital account

Compte de capitaux

Nederland

		1975	1976	1977	1978	1979	1980	1981	1982	1983	1984	1985	1986		
Mio ECU															
D.	A	-6 147	-6 010	-6 613	-9 325	-9 879	-8 261	-10 786	-3 847	-3 394	-7 558	-14 494	-17 075	D.	A
	L	4 791	4 322	6 742	10 012	11 047	12 183	7 978	2 064	48	1 955	9 247	14 315		E
	N	-1 356	-1 688	129	687	1 167	3 921	-2 807	-1 783	-3 346	-5 603	-5 247	-2 759		S
D.1	A	-1 331	-945	-1 354	-1 276	-1 607	-2 819	-3 338	-2 699	-2 462	-3 331	-4 618	-4 270	D.1	A
	L	788	317	313	520	935	1 431	1 309	867	823	744	595	2 123		E
	N	-543	-629	-1 040	-756	-672	-1 388	-2 029	-1 832	-1 638	-2 587	-4 023	-2 148		S
D.2	A	-449	-3	-19	-255	355	121	-85	-1 072	-1 162	-1 182	-2 838	-6 840	D.2	A
	L	476	-152	1 584	1 119	1 520	2 151	1 064	1 104	1 568	969	3 418	1 861		E
	N	27	-155	1 565	865	1 876	2 272	979	32	406	-213	580	-4 979		S
D.3	A	-964	-2 628	-2 505	-2 585	-2 586	-1 582	-2 221	-2 106	-1 704	23	-1 587	-2 068	D.3	A
	L	307	462	860	691	236	599	1 262	221	439	-1 190	30	15		E
	N	-657	-2 166	-1 645	-1 895	-2 350	-983	-959	-1 886	-1 265	-1 167	-1 557	-2 053		S
D.3.1	A	-64	-85	-123	-11	-348	-6	-210	-187	111	-105	-34	-494	D.3.1	A
	L	-0	-9	-2	-1	1	1	11	2	5	-2	2	-11		E
	N	-64	-94	-125	-12	-347	-5	-199	-186	115	-107	-31	-505		S
D.3.2	A	-659	-1 596	-1 329	-1 381	-1 102	-999	-1 320	-1 060	-1 016	899	-284	-837	D.3.2	A
	L	122	624	832	218	-114	177	919	-29	-179	-532	-454	457		E
	N	-537	-972	-497	-1 163	-1 216	-822	-401	-1 089	-1 195	367	-737	-379		S
D.3.3	A	-241	-947	-1 053	-1 193	-1 136	-577	-692	-859	-799	-772	-1 269	-737	D.3.3	A
	L	185	-153	29	473	349	421	332	248	613	-655	481	-432		E
	N	-56	-1 101	-1 024	-720	-788	-155	-359	-611	-186	-1 427	-788	-1 169		S
D.4	A	-3 403	-2 433	-2 735	-5 209	-6 042	-3 981	-5 141	2 030	1 934	-3 067	-5 451	-3 897	D.4	A
	L	3 220	3 695	3 986	7 682	8 355	8 001	4 343	-127	-2 782	1 431	5 203	10 317		E
	N	-182	1 262	1 250	2 473	2 313	4 021	-798	1 903	-848	-1 636	-247	6 420		S
D.4.1	A	1	-0	1	14	5	0	0	0	:	:	:	:	D.4.1	A
	L	52	-38	222	116	-135	1	-27	313	-59	-118	91	331		E
	N	52	-39	222	130	-130	1	-27	313	-59	-118	91	331		S
D.4.2	A	-3 090	-2 304	-2 495	-5 381	-5 913	-3 909	-5 046	2 613	2 092	-2 139	-5 061	-3 325	D.4.2	A
	L	3 198	3 724	3 804	7 484	8 525	8 010	4 436	-299	-2 852	1 128	5 346	9 552		E
	N	108	1 421	1 309	2 102	2 612	4 101	-610	2 314	-760	-1 011	285	6 227		S
D.4.3	A	-313	-129	-241	159	-134	-72	-95	-583	-158	-928	-390	-572	D.4.3	A
	L	-29	9	-40	82	-35	-10	-66	-140	129	421	-233	434		E
	N	-343	-120	-281	241	-169	-82	-161	-723	-29	-507	-624	-138		S
E.		-293	-204	-443	578	712	-916	800	-1 833	151	81	-845	305	E.	
E.1.1		0	0	-11	-5	925	3	:	:	:	:	:	:	E.1.1	
E.1.2		-33	-12	-34	311	-140	-35	-153	-203	289	7	-27	-35	E.1.2	
E.1.3		-304	-160	-55	310	164	-54	13	-72	-413	-78	90	220	E.1.3	
E.1.4		:	:	:	:	:	:	:	:	:	:	:	:	E.1.4	
E.1.5		0	0	:	:	-1 447	-15	146	-563	291	-357	-236	776	E.1.5	
E.1.6		44	-32	-344	-38	1 119	-904	699	-995	-17	509	-671	-656	E.1.6	
E.1.7		:	:	:	:	:	:	:	:	:	:	:	:	E.1.7	
E.2.1		:	:	:	:	:	:	:	:	:	:	:	:	E.2.1	
E.2.2		:	:	:	:	:	:	:	:	:	:	:	:	E.2.2	
E.3		0	0	0	0	92	90	95	:	:	:	:	:	E.3	
F.		46	-473	-253	-11	-250	-1 006	-573	-583	-1 351	-948	-942	-2 536	F.	

III - TABLES BY COUNTRY

III - TABLEAUX PAR PAYS

Current account

Balance courante

Portugal

	1975	1976	1977	1978	1979	1980	1981	1982	1983	1984	1985	1986	
Mio ECU													
A. +	2 413	2 350	3 038	3 091	3 888	4 921	5 461	5 860	7 488	8 794	11 055	10 385	A. +
-	3 860	4 358	4 874	4 739	5 734	7 845	10 150	11 716	10 845	12 098	13 603	12 126	-
=	-1 448	-2 007	-1 836	-1 648	-1 846	-2 924	-4 689	-5 856	-3 357	-3 304	-2 548	-1 742	=
A.1 +	1 563	1 602	2 216	2 151	2 589	3 296	3 471	4 095	5 635	6 410	7 903	7 473	A.1 +
-	2 854	3 542	3 968	3 753	4 510	6 190	7 787	8 909	8 204	8 897	9 934	9 172	-
=	-1 291	-1 940	-1 752	-1 603	-1 921	-2 894	-4 316	-4 814	-2 569	-2 487	-2 031	-1 699	=
A.2 +	850	749	822	941	1 299	1 625	1 990	1 764	1 854	2 383	3 152	2 912	A.2 +
-	1 006	816	906	986	1 225	1 655	2 364	2 807	2 642	3 201	3 669	2 955	-
=	-157	-67	-84	-45	74	-30	-373	-1 043	-788	-818	-518	-43	=
A.2.1 +	133	168	234	219	304	400	542	441	423	508	573	583	A.2.1 +
-	234	292	325	322	387	534	645	723	627	722	826	723	-
=	-101	-124	-91	-103	-84	-134	-103	-282	-204	-213	-253	-140	=
A.2.2 +	4	4	4	5	5	7	13	9	12	10	11	7	A.2.2 +
-	19	25	28	27	32	43	53	61	55	62	69	63	-
=	-15	-21	-24	-22	-27	-36	-40	-53	-44	-52	-58	-56	=
A.2.3 +	290	292	353	460	685	823	882	857	876	1 172	1 567	1 615	A.2.3 +
-	208	129	119	125	180	209	213	246	245	275	327	350	-
=	81	163	234	335	505	615	670	612	630	897	1 240	1 265	=
A.2.4 +	72	27	38	49	74	95	132	118	141	183	283	233	A.2.4 +
-	94	145	194	306	391	537	963	1 340	1 282	1 664	1 892	1 275	-
=	-22	-118	-157	-257	-318	-443	-831	-1 222	-1 142	-1 481	-1 609	-1 043	=
A.2.5 +	20	15	21	19	24	29	40	35	41	61	102	77	A.2.5 +
-	19	20	24	15	12	23	14	16	22	14	20	38	-
=	1	-4	-2	4	11	6	26	19	20	47	82	39	=
A.2.6 +	162	120	46	42	84	81	152	32	45	42	49	49	A.2.6 +
-	301	77	80	67	84	118	232	95	88	88	112	101	-
=	-140	42	-34	-25	0	-36	-80	-64	-43	-47	-62	-52	=
A.2.7 +	169	122	125	147	124	189	228	272	317	408	567	348	A.2.7 +
-	131	128	136	125	138	191	243	326	323	376	424	404	-
=	38	-6	-11	23	-13	-2	-15	-54	-6	32	143	-56	=
B. +	887	900	1 071	1 341	1 848	2 188	2 510	2 688	2 380	2 786	3 194	3 311	B. +
-	49	37	78	65	43	30	25	37	82	100	117	402	-
=	838	863	994	1 277	1 805	2 158	2 485	2 650	2 298	2 686	3 077	2 910	=
B.1 +	887	900	1 071	1 341	1 844	2 182	2 510	2 688	2 380	2 740	3 042	2 823	B.1 +
-	26	37	78	65	43	30	25	37	82	100	115	114	-
=	860	863	994	1 277	1 801	2 152	2 485	2 650	2 298	2 641	2 927	2 709	=
B.2 +	0	0	0	0	4	6	0	0	0	45	153	488	B.2 +
-	23	0	0	0	0	0	0	0	0	0	3	287	-
=	-23	0	0	0	4	6	0	0	0	45	150	201	=
C. +	3 300	3 251	4 109	4 433	5 736	7 109	7 971	8 547	9 868	11 579	14 249	13 696	C. +
-	3 909	4 395	4 951	4 804	5 778	7 875	10 175	11 754	10 927	12 198	13 720	12 528	-
=	-610	-1 144	-842	-371	-41	-766	-2 204	-3 206	-1 059	-618	529	1 168	=

III - TABLES BY COUNTRY

III - TABLEAUX PAR PAYS

Capital account

Compte de capitaux

Portugal

		1975	1976	1977	1978	1979	1980	1981	1982	1983	1984	1985	1986		
Mio ECU															
D.	A	-17	-124	-179	-140	-361	-193	11	-9	-228	-276	-416	181	D.	A
	L	162	865	1 123	738	12	80	1 016	2 087	1 469	1 279	1 284	-414		E
	N	146	741	944	598	-349	-112	1 028	2 078	1 241	1 003	868	-233		S
D.1	A	-7	-5	-2	-5	6	-9	-16	-9	-20	-13	-31	0	D.1	A
	L	93	56	51	52	58	112	149	145	152	241	352	248		E
	N	86	51	49	47	63	103	133	136	132	228	321	248		S
D.2	A	-1	1	1	1	1	1	5	4	9	1	1	0	D.2	A
	L	-4	6	1	-3	-3	-7	-2	20	3	274	133	418		E
	N	-5	7	2	-2	-2	-6	3	24	13	275	134	418		S
D.3	A	-4	-24	-12	-31	14	-21	-12	-11	-58	-103	-86	-22	D.3	A
	L	-153	20	44	539	459	432	937	1 950	1 242	1 018	1 021	-1 142		E
	N	-157	-4	32	508	473	412	925	1 939	1 184	915	935	-1 164		S
D.3.1	A	-1	-21	-24	-37	3	-22	-25	-30	-31	-50	-54	-46	D.3.1	A
	L	-57	35	97	410	221	319	437	582	609	346	479	-508		E
	N	-58	14	74	373	223	297	411	553	578	295	426	-554		S
D.3.2	A	0	0	0	0	0	0	0	0	0	0	0	0	D.3.2	A
	L	0	31	0	-9	167	37	66	406	288	103	-393	-285		E
	N	0	31	0	-9	167	37	66	406	288	103	-393	-285		S
D.3.3	A	-3	-3	11	6	11	2	13	19	-26	-53	-33	24	D.3.3	A
	L	-96	-46	-53	137	72	76	435	962	344	569	935	-350		E
	N	-99	-50	-42	143	83	78	448	980	318	516	902	-325		S
D.4	A	-5	-96	-166	-105	-382	-164	34	7	-160	-161	-300	203	D.4	A
	L	226	784	1 027	150	-502	-458	-68	-27	71	-254	-222	62		E
	N	221	688	862	45	-883	-621	-33	-21	-89	-415	-522	265		S
D.4.1	A	-22	-18	-6	4	-13	-4	3	0	0	1	-1	0	D.4.1	A
	L	251	570	370	179	-156	-262	18	-34	118	-218	-283	19		E
	N	229	552	364	183	-169	-266	21	-34	118	-217	-284	19		S
D.4.2	A	17	-78	-160	-109	-369	-160	31	7	-160	-163	-298	203	D.4.2	A
	L	-24	214	657	-28	-346	-196	-86	7	-46	-35	61	43		E
	N	-8	135	497	-137	-715	-356	-54	13	-206	-198	-238	246		S
D.4.3	A	0	0	0	0	0	0	0	0	0	0	0	0	D.4.3	A
	L	0	0	0	0	0	0	0	0	0	0	0	0		E
	N	0	0	0	0	0	0	0	0	0	0	0	0		S
E.		589	329	-72	-407	-45	13	83	10	415	122	-1 010	132	E.	
E.1.1		-1	-2	-2	-3	-1	0	0	0	0	59	0	0	E.1.1	
E.1.2		-7	-1	5	4	-1	1	-9	7	1	-15	-4	-46	E.1.2	
E.1.3		28	0	0	0	0	-33	-14	0	22	0	0	0	E.1.3	
E.1.4		:	:	:	:	:	:	:	:	:	:	:	:	E.1.4	
E.1.5		:	:	:	:	:	:	:	:	:	:	:	:	E.1.5	
E.1.6		569	154	-148	-366	-31	101	137	45	-6	-196	-1 005	178	E.1.6	
E.1.7		0	0	0	0	0	0	-3	0	0	0	0	0	E.1.7	
E.2.1		0	179	74	-41	-29	-73	-46	-42	397	274	0	0	E.2.1	
E.2.2		:	:	:	:	:	:	:	:	:	:	:	:	E.2.2	
E.3		0	0	0	0	17	17	18	0	0	0	0	0	E.3	
F.		-126	72	-27	181	435	867	1 092	1 120	-597	-507	-387	-1 066	F.	

III - TABLES BY COUNTRY

III - TABLEAUX PAR PAYS

Current account

Balance courante

United Kingdom

	1975	1976	1977	1978	1979	1980	1981	1982	1983	1984	1985	1986	
Mio ECU													
A. +	59 927	70 025	79 763	88 346	112 523	145 020	189 512	208 574	208 894	242 806	263 337	216 988	A. +
-	61 938	70 224	78 245	84 227	110 025	136 397	174 694	197 877	199 685	236 277	251 467	213 748	-
=	-2 011	-198	1 519	4 119	2 498	8 623	14 817	10 697	9 210	6 529	11 870	3 240	=
A.1 +	34 506	40 468	48 538	52 779	63 083	79 365	92 134	99 108	103 673	119 054	132 606	108 648	A.1 +
-	40 487	46 759	52 028	55 131	68 358	76 872	85 959	94 961	105 071	126 465	136 232	120 990	-
=	-5 981	-6 291	-3 491	-2 351	-5 275	2 493	6 175	4 147	-1 398	-7 411	-3 626	-12 342	=
A.2 +	25 421	29 557	31 226	35 567	49 440	65 655	97 378	109 466	105 221	123 753	130 731	108 340	A.2 +
-	21 451	23 465	26 216	29 096	41 667	59 525	88 735	102 916	94 614	109 812	115 236	92 758	-
=	3 970	6 092	5 009	6 470	7 773	6 130	8 642	6 550	10 607	13 940	15 495	15 582	=
A.2.1 +	6 126	6 869	7 090	6 929	8 627	10 094	11 110	10 243	9 776	10 462	11 008	8 891	A.2.1 +
-	5 781	6 410	6 622	6 531	7 980	9 175	10 611	10 775	10 960	11 961	12 448	10 953	-
=	345	459	468	398	647	919	500	-531	-1 184	-1 499	-1 441	-2 062	=
A.2.2 +	:	:	:	:	:	:	:	:	:	:	:	:	A.2.2 +
-	:	:	:	:	:	:	:	:	:	:	:	:	-
=	:	:	:	:	:	:	:	:	:	:	:	:	=
A.2.3 +	2 167	2 822	3 594	3 768	4 370	4 959	5 351	5 703	6 875	7 798	9 317	8 045	A.2.3 +
-	1 632	1 713	1 811	2 328	3 299	4 589	5 897	6 518	7 032	7 890	8 339	8 847	-
=	535	1 109	1 782	1 440	1 071	370	-546	-815	-157	-93	978	-802	=
A.2.4 +	11 724	13 480	13 448	16 840	27 159	39 399	66 880	78 235	71 703	87 339	89 530	70 978	A.2.4 +
-	10 137	10 992	13 084	15 607	25 308	39 767	65 150	76 322	67 306	79 875	83 749	63 406	-
=	1 587	2 489	364	1 234	1 851	-367	1 730	1 913	4 397	7 464	5 781	7 572	=
A.2.5 +	:	:	:	:	:	:	:	:	:	:	:	:	A.2.5 +
-	:	:	:	:	:	:	:	:	:	:	:	:	-
=	:	:	:	:	:	:	:	:	:	:	:	:	=
A.2.6 +	774	902	995	1 071	1 277	1 549	1 991	2 040	2 247	2 277	2 421	2 260	A.2.6 +
-	1 266	1 394	1 439	1 488	1 664	1 952	2 279	3 134	2 595	2 801	3 027	2 849	-
=	-491	-491	-445	-417	-387	-402	-288	-1 093	-349	-524	-606	-590	=
A.2.7 +	4 630	5 484	6 099	6 958	8 007	9 653	12 045	13 244	14 620	15 877	18 455	18 166	A.2.7 +
-	2 635	2 957	3 260	3 143	3 416	4 044	4 799	6 168	6 721	7 285	7 672	6 704	-
=	1 995	2 527	2 840	3 816	4 591	5 610	7 246	7 076	7 899	8 592	10 783	11 463	=
B. +	1 357	1 271	1 396	1 824	2 093	3 030	4 754	5 874	6 006	6 458	5 741	5 651	B. +
-	2 207	2 544	3 123	4 538	5 616	6 475	8 305	9 344	9 587	10 326	11 618	9 090	-
=	-850	-1 273	-1 727	-2 714	-3 523	-3 445	-3 551	-3 470	-3 582	-3 868	-5 877	-3 439	=
B.1 +	701	862	939	1 165	1 240	1 410	1 729	2 023	2 244	2 417	2 568	2 444	B.1 +
-	948	885	1 009	1 359	1 646	1 905	2 351	2 309	2 497	2 716	2 800	2 620	-
=	-246	-23	-69	-194	-406	-496	-622	-285	-253	-298	-232	-176	=
B.2 +	655	409	456	659	853	1 620	3 025	3 851	3 762	4 041	3 173	3 207	B.2 +
-	1 259	1 659	2 114	3 179	3 970	4 570	5 954	7 035	7 090	7 610	8 818	6 470	-
=	-604	-1 250	-1 657	-2 520	-3 117	-2 950	-2 929	-3 185	-3 328	-3 569	-5 645	-3 263	=
C. +	61 283	71 296	81 159	90 170	114 616	148 050	194 266	214 448	214 900	249 264	269 078	222 640	C. +
-	64 145	72 768	81 367	88 764	115 641	142 872	183 000	207 220	209 272	246 603	263 086	222 839	-
=	-2 862	-1 472	-208	1 406	-1 025	5 178	11 267	7 227	5 628	2 661	5 992	-199	=

III - TABLES BY COUNTRY

III - TABLEAUX PAR PAYS

Capital account

Compte de capitaux

United Kingdom

		1975	1976	1977	1978	1979	1980	1981	1982	1983	1984	1985	1986		
		Mio ECU													
D.	A	-3917	-7453	-5518	-10464	-60249	-70462	-94020	-58124	-53627	-54915	-84659	-129876	D.	A
	L	5653	5414	13530	3824	62693	66129	77776	51728	44545	41389	73707	120734		E
	N	1736	-2039	8012	-6641	2444	-4333	-16244	-6396	-9082	-13526	-10952	-9141		S
D.1	A	-2377	-3883	-3668	-5283	-9148	-8180	-11008	-7332	-9166	-10312	-14901	-15810	D.1	A
	L	2702	2677	3893	2978	4728	7295	5317	5402	5785	-266	7394	7888		E
	N	326	-1206	225	-2305	-4420	-885	-5691	-1930	-3381	-10577	-7507	-7923		S
D.2	A	-103	118	18	-1615	-1407	-5490	-7816	-11983	-11078	-16198	-30961	-30614	D.2	A
	L	343	1662	2922	-217	2421	2473	544	377	3215	2384	12008	11778		E
	N	241	1780	2939	-1831	1014	-3016	-7272	-11606	-7864	-13814	-18953	-18837		S
D.3	A	-1594	-1331	-1165	-1252	-1451	-1702	-2042	-3760	-3077	-1500	-850	-12	D.3	A
	L	1050	1547	2226	1159	1466	493	136	1257	-858	-1651	2228	6797		E
	N	-544	216	1061	-93	14	-1209	-1906	-2504	-3935	-3151	1378	6785		S
D.3.1	A	-1137	-1082	-634	-251	-227	515	81	-352	-872	-1401	-1318	-837	D.3.1	A
	L	41	-78	149	-106	-112	-170	-481	-51	-38	-90	3	37		E
	N	-1096	-1160	-484	-356	-340	345	-399	-403	-909	-1491	-1315	-800		S
D.3.2	A	-397	-302	-705	-1186	-1138	-2184	-2172	-3216	-2333	-229	565	919	D.3.2	A
	L	:	:	:	:	:	:	:	:	:	:	:	:		E
	N	-397	-302	-705	-1186	-1138	-2184	-2172	-3216	-2333	-229	565	919		S
D.3.3	A	-59	54	174	185	-87	-33	49	-193	127	130	-96	-94	D.3.3	A
	L	1009	1625	2077	1265	1578	663	617	1307	-820	-1561	2224	6760		E
	N	950	1679	2250	1449	1491	631	666	1115	-693	-1431	2128	6667		S
D.4	A	156	-2358	-703	-2315	-48243	-55090	-73154	-35050	-30306	-26905	-37947	-83439	D.4	A
	L	1557	-472	4489	-97	54078	55867	71779	44693	36404	40921	52077	94272		E
	N	1714	-2829	3787	-2411	5836	777	-1375	9643	6098	14015	14130	10833		S
D.4.1	A	-1	-9	0	-30	0	33	0	0	0	0	0	0	D.4.1	A
	L	-599	-1093	-132	562	707	-617	407	1078	-859	28	22	267		E
	N	-600	-1102	-132	532	707	-584	407	1078	-859	28	22	267		S
D.4.2	A	68	-808	110	-678	-46292	-53511	-70453	-32477	-29200	-25701	-35173	-78703	D.4.2	A
	L	1565	-127	4079	-1176	52587	56447	70636	43839	37166	40775	52078	93988		E
	N	1633	-935	4189	-1854	6295	2936	183	11362	7967	15075	16905	15285		S
D.4.3	A	90	-1541	-813	-1607	-1950	-1613	-2702	-2573	-1106	-1205	-2774	-4736	D.4.3	A
	L	591	749	543	518	784	37	736	-224	97	117	-23	17		E
	N	681	-793	-270	-1089	-1166	-1575	-1965	-2796	-1009	-1088	-2798	-4719		S
E.		1149	3002	-12961	1974	-2256	-386	4425	2211	921	1547	-2995	-4362	E.	
E.1.1		0	0	-44	-19	591	-72	-68	17	-1425	527	1723	-640	E.1.1	
E.1.2		:	:	:	:	:	:	:	:	:	:	:	:	E.1.2	
E.1.3		:	:	:	:	:	:	:	:	:	:	:	:	E.1.3	
E.1.4		:	:	:	:	:	:	:	:	:	:	:	:	E.1.4	
E.1.5		:	:	:	:	:	:	:	:	:	:	:	:	E.1.5	
E.1.6		:	:	:	:	:	:	:	:	:	:	:	:	E.1.6	
E.1.7		1149	3002	-12917	1994	-3137	-602	4198	2194	2347	1020	-4719	-3721	E.1.7	
E.2.1		:	:	:	:	:	:	:	:	:	:	:	:	E.2.1	
E.2.2		:	:	:	:	:	:	:	:	:	:	:	:	E.2.2	
E.3		0	0	0	0	290	288	296	0	0	0	0	0	E.3	
F.		-21	507	5155	3257	839	-457	554	-3043	2527	9318	7955	13704	F.	

III - TABLES BY COUNTRY

III - TABLEAUX PAR PAYS

Current account

Balance courante

EUR 10

	1975	1976	1977	1978	1979	1980	1981	1982	1983	1984	1985	1986	
Mio ECU													
A. +	332 027	399 912	454 681	500 376	593 402	695 792	848 431	924 332	964 185	1 103 964	1 199 759	1 118 572	A. +
-	320 689	394 353	441 938	473 880	585 991	707 366	843 507	917 185	940 130	1 077 891	1 159 314	1 050 799	-
=	11 338	5 559	12 744	26 496	7 411	-11 574	4 924	7 147	24 055	26 073	40 445	67 773	=
A.1 +	228 971	279 221	318 607	344 584	402 391	455 597	530 370	576 403	618 381	710 566	774 443	738 612	A.1 +
-	225 150	285 219	317 243	334 613	411 270	481 012	537 948	578 283	610 492	703 911	759 103	690 581	-
=	3 821	-5 998	1 364	9 971	-8 879	-25 414	-7 578	-1 880	7 888	6 655	15 340	48 031	=
A.2 +	103 056	120 691	136 074	155 791	191 011	240 195	318 061	347 929	345 804	393 398	425 316	379 960	A.2 +
-	95 538	109 134	124 695	139 267	174 721	226 354	305 559	338 903	329 638	373 981	400 211	360 219	-
=	7 518	11 557	11 379	16 524	16 290	13 841	12 502	9 027	16 167	19 417	25 105	19 742	=
A.2.1 +	23 663	27 012	30 208	30 963	36 293	43 689	50 711	52 295	51 628	57 351	61 699	52 472	A.2.1 +
-	22 448	25 706	28 171	29 715	34 978	41 279	49 718	51 250	51 855	59 028	61 700	53 935	-
=	1 215	1 306	2 037	1 248	1 316	2 410	992	1 045	-228	-1 676	-1	-1 464	=
A.2.2 +	:	:	:	:	:	:	:	:	:	:	:	:	A.2.2 +
-	:	:	:	:	:	:	:	:	:	:	:	:	-
=	:	:	:	:	:	:	:	:	:	:	:	:	=
A.2.3 +	12 821	15 161	19 005	21 424	24 180	26 914	30 028	33 388	38 074	43 247	45 741	42 989	A.2.3 +
-	15 351	17 625	20 652	23 788	27 668	32 262	35 749	38 010	39 183	42 449	43 627	47 868	-
=	-2 530	-2 464	-1 647	-2 365	-3 488	-5 347	-5 721	-4 622	-1 109	798	2 114	-4 878	=
A.2.4 +	26 998	30 602	32 206	40 897	60 547	87 202	137 224	156 513	143 331	170 083	183 309	156 153	A.2.4 +
-	25 451	27 445	32 420	38 607	58 158	87 030	140 838	164 449	147 519	173 753	187 583	160 198	-
=	1 547	3 157	-214	2 290	2 389	171	-3 613	-7 937	-4 188	-3 670	-4 273	-4 046	=
A.2.5 +	:	:	:	:	:	:	:	:	:	:	:	:	A.2.5 +
-	:	:	:	:	:	:	:	:	:	:	:	:	-
=	:	:	:	:	:	:	:	:	:	:	:	:	=
A.2.6 +	5 051	5 831	6 292	7 166	7 960	9 387	11 657	12 714	13 758	15 901	17 600	17 761	A.2.6 +
-	3 322	4 051	4 319	4 409	4 739	5 435	6 118	7 354	7 333	8 022	8 328	7 194	-
=	1 729	1 780	1 973	2 757	3 221	3 951	5 539	5 361	6 425	7 879	9 272	10 567	=
A.2.7 +	31 655	38 655	44 225	50 776	56 901	67 302	82 167	85 645	91 427	99 009	108 470	101 500	A.2.7 +
-	26 107	30 844	35 285	38 430	44 199	54 528	66 469	70 275	75 639	81 522	89 561	81 575	-
=	5 548	7 811	8 941	12 346	12 702	12 774	15 698	15 369	15 789	17 488	18 909	19 925	=
B. +	9 466	11 387	14 388	17 155	19 656	21 413	23 855	27 423	31 826	35 711	38 544	40 568	B. +
-	18 167	20 632	24 831	29 254	33 627	36 659	41 855	46 800	49 846	54 644	58 102	61 681	-
=	-8 701	-9 245	-10 444	-12 099	-13 971	-15 246	-18 000	-19 377	-18 020	-18 933	-19 557	-21 113	=
B.1 +	3 170	3 599	4 377	5 003	5 392	5 888	6 932	7 888	8 636	9 923	10 539	10 298	B.1 +
-	6 763	7 086	7 539	8 748	9 903	11 226	12 590	12 918	13 735	14 073	15 111	15 034	-
=	-3 593	-3 487	-3 162	-3 745	-4 511	-5 338	-5 658	-5 030	-5 099	-4 149	-4 572	-4 736	=
B.2 +	6 296	7 788	10 011	12 152	14 264	15 525	16 923	19 535	23 190	25 787	28 006	30 269	B.2 +
-	11 404	13 546	17 292	20 506	23 725	25 434	29 265	33 882	36 111	40 571	42 990	46 647	-
=	-5 108	-5 758	-7 281	-8 354	-9 460	-9 909	-12 342	-14 347	-12 921	-14 784	-14 985	-16 378	=
C. +	341 493	411 299	469 069	517 531	613 058	717 205	872 286	951 755	996 011	1 139 675	1 238 303	1 159 140	C. +
-	338 856	414 985	466 769	503 134	619 618	744 025	885 362	963 986	989 976	1 132 535	1 217 415	1 112 480	-
=	2 637	-3 686	2 300	14 397	-6 560	-26 820	-13 076	-12 230	6 035	7 139	20 888	46 659	=

III - TABLES BY COUNTRY

III - TABLEAUX PAR PAYS

Capital account

Compte de capitaux

EUR 10

		1975	1976	1977	1978	1979	1980	1981	1982	1983	1984	1985	1986		
Mio ECU															
D.	A	-46 241	-53 982	-58 282	-74 260	-140 121	-154 315	-176 739	-124 874	-109 555	-184 412	-254 283	-311 229	D.	A
	L	41 794	56 587	74 071	71 634	148 969	183 192	175 607	136 025	112 629	167 228	231 770	268 728		E
	N	-4 447	2 605	15 789	-2 626	8 848	28 878	-1 132	11 151	3 074	-17 184	-22 514	-42 502		S
D.1	A	:	:	:	:	:	-16 919	-23 369	-16 744	-20 237	-23 313	-31 512	-39 052	D.1	A
	L	6 832	6 170	9 107	8 820	10 684	13 664	12 045	11 594	13 737	7 617	15 303	15 346		E
	N	-119	-2 837	161	-2 428	-6 011	-3 255	-11 324	-5 150	-6 500	-15 696	-16 209	-23 707		S
D.2	A	-2 531	-859	-2 569	-5 011	-3 946	-10 834	-13 889	-19 010	-21 019	-28 003	-55 002	-59 360	D.2	A
	L	1 689	5 023	7 251	3 678	6 503	6 402	4 332	9 791	20 431	23 004	47 893	60 123		E
	N	-842	4 164	4 682	-1 333	2 557	-4 432	-9 557	-9 219	-588	-4 998	-7 110	763		S
D.3	A	-12 957	-14 131	-13 114	-16 025	-14 516	-17 975	-19 074	-21 688	-24 943	-16 740	-18 053	-16 206	D.3	A
	L	6 073	11 672	11 439	14 147	18 200	26 154	33 463	24 286	25 329	10 214	18 813	17 452		E
	N	-6 883	-2 459	-1 675	-1 877	3 684	8 179	14 389	2 598	386	-6 525	760	1 247		S
D.3.1	A	-2 192	-2 243	-1 819	-1 687	-2 011	-1 297	-3 157	-4 246	-6 111	-7 492	-5 020	-5 146	D.3.1	A
	L	1 752	3 523	1 986	2 151	3 165	15 515	17 332	15 506	17 072	6 580	:	:		E
	N	-440	1 280	167	464	1 154	14 218	14 174	11 260	10 962	-912	-204	-1 393		S
D.3.2	A	:	:	:	:	:	:	:	:	:	:	:	:	D.3.2	A
	L	:	:	:	:	:	:	:	:	:	:	:	:		E
	N	:	:	:	:	:	:	:	:	:	:	:	:		S
D.3.3	A	-4 146	-4 534	-4 450	-5 308	-5 644	-5 459	-6 568	-6 649	-6 629	-4 081	-3 538	-1 882	D.3.3	A
	L	3 192	4 639	5 842	4 142	4 502	7 982	12 757	9 601	3 825	3 242	9 755	5 793		E
	N	-954	105	1 391	-1 166	-1 143	2 523	6 189	2 952	-2 804	-839	6 217	3 910		S
D.4	A	:	:	:	:	:	-108 586	-120 407	-67 431	-43 355	-116 357	-149 716	-196 611	D.4	A
	L	27 200	33 722	46 274	44 989	113 582	136 972	125 766	90 354	53 132	126 392	149 762	175 806		E
	N	3 398	3 738	12 621	3 013	8 617	28 386	5 359	22 922	9 777	10 035	46	-20 805		S
D.4.1	A	:	:	:	:	:	:	:	:	:	:	:	:	D.4.1	A
	L	-1 061	-747	-705	1 178	-571	4 545	1 375	6 490	:	:	:	5 391		E
	N	-1 064	-768	-669	1 298	-476	3 993	1 065	6 322	:	:	:	4 141		S
D.4.2	A	:	:	:	:	:	-97 435	-105 872	-61 659	-35 959	-96 927	-140 879	-176 082	D.4.2	A
	L	:	:	:	:	:	120 571	112 150	81 731	54 946	119 384	145 561	181 171		E
	N	:	:	:	:	:	23 136	6 278	20 072	18 987	22 457	4 682	5 089		S
D.4.3	A	:	:	:	:	:	:	:	:	:	:	:	-19 279	D.4.3	A
	L	:	:	:	:	:	:	:	:	:	:	:	-10 756		E
	N	:	:	:	:	:	:	:	:	:	:	:	-30 035		S
E.		702	1 287	-23 437	-13 897	-1 001	-685	15 096	6 514	-9 679	-5 332	-3 789	-12 349	E.	
E.1.1		:	:	:	:	:	:	:	:	:	:	:	:	E.1.1	
E.1.2		:	:	:	:	:	:	:	:	:	:	:	:	E.1.2	
E.1.3		:	:	:	:	:	:	:	:	:	:	:	:	E.1.3	
E.1.4		:	:	:	:	:	:	:	:	:	:	:	:	E.1.4	
E.1.5		:	:	:	:	:	:	:	:	:	:	:	:	E.1.5	
E.1.6		:	:	:	:	:	:	:	:	:	:	:	:	E.1.6	
E.1.7		:	:	:	:	:	:	:	:	:	:	:	:	E.1.7	
E.2.1		:	:	:	:	:	:	:	:	:	:	:	:	E.2.1	
E.2.2		:	:	:	:	:	:	:	:	:	:	:	:	E.2.2	
E.3		0	0	0	0	1 081	1 053	1 251	:	:	:	:	:	E.3	
F.		1 107	-186	5 352	2 116	-1 279	-1 363	-760	-5 364	517	15 190	5 390	8 321	F.	

III - TABLES BY COUNTRY

III - TABLEAUX PAR PAYS

Current account

Balance courante

EUR 12

		1975	1976	1977	1978	1979	1980	1981	1982	1983	1984	1985	1986		
Mio ECU															
A.	+	345 615	415 272	472 788	521 029	619 165	725 064	883 365	964 754	1 006 931	1 158 045	1 264 235	1 176 844	A.	+
	-	339 462	416 586	464 991	496 222	614 074	744 759	888 751	969 232	990 395	1 134 123	1 224 025	1 107 679	A.	-
	=	6 153	-1 314	7 797	24 807	5 091	-19 695	-5 385	-4 477	16 536	23 922	40 210	69 165	A.	=
A.1	+	236 820	288 864	330 066	357 287	418 369	473 677	551 821	601 648	645 422	744 915	815 187	773 673	A.1	+
	-	240 249	303 342	335 880	352 124	433 309	510 410	572 324	617 529	648 375	746 008	807 713	733 852	A.1	-
	=	-3 428	-14 478	-5 814	5 163	-14 941	-36 733	-20 504	-15 881	-2 953	-1 094	7 474	39 821	A.1	=
A.2	+	108 795	126 408	142 722	163 742	200 797	251 387	331 545	363 106	361 509	413 130	449 048	403 171	A.2	+
	-	99 214	113 244	129 111	144 099	180 765	234 349	316 426	351 702	342 020	388 115	416 312	373 827	A.2	-
	=	9 581	13 164	13 611	19 643	20 032	17 038	15 119	11 404	19 489	25 015	32 736	29 344	A.2	=
A.2.1	+	24 780	28 296	31 642	32 476	38 363	46 253	53 799	55 456	55 476	61 972	66 862	56 752	A.2.1	+
	-	23 524	26 991	29 449	30 971	36 462	43 402	52 337	54 134	54 906	62 437	65 268	56 941	A.2.1	-
	=	1 256	1 305	2 193	1 505	1 901	2 851	1 462	1 322	571	-464	1 594	-188	A.2.1	=
A.2.2	+	:	:	:	:	:	:	:	:	:	:	:	:	A.2.2	+
	-	:	:	:	:	:	:	:	:	:	:	:	:	A.2.2	-
	=	:	:	:	:	:	:	:	:	:	:	:	:	A.2.2	=
A.2.3	+	15 919	18 212	22 855	26 164	29 589	32 730	36 704	41 353	46 336	53 948	58 593	57 031	A.2.3	+
	-	15 870	18 115	21 236	24 355	28 520	33 354	36 830	39 262	40 392	43 755	45 350	49 781	A.2.3	-
	=	49	97	1 619	1 809	1 069	-624	-126	2 091	5 944	10 193	13 244	7 251	A.2.3	=
A.2.4	+	27 510	30 966	32 594	41 477	61 534	88 443	138 980	158 404	144 755	171 944	185 956	157 932	A.2.4	+
	-	26 166	28 370	33 586	40 267	60 244	89 782	145 410	169 857	152 739	180 037	194 357	165 092	A.2.4	-
	=	1 344	2 596	-992	1 209	1 290	-1 340	-6 430	-11 453	-7 984	-8 094	-8 401	-7 160	A.2.4	=
A.2.5	+	:	:	:	:	:	:	:	:	:	:	:	:	A.2.5	+
	-	:	:	:	:	:	:	:	:	:	:	:	:	A.2.5	-
	=	:	:	:	:	:	:	:	:	:	:	:	:	A.2.5	=
A.2.6	+	5 277	6 024	6 409	7 300	8 149	9 571	11 918	12 866	13 924	16 094	17 768	17 928	A.2.6	+
	-	3 788	4 278	4 582	4 640	5 032	5 797	6 636	7 743	7 755	8 396	8 969	7 853	A.2.6	-
	=	1 489	1 746	1 827	2 660	3 117	3 774	5 282	5 123	6 169	7 697	8 799	10 075	A.2.6	=
A.2.7	+	32 367	39 403	44 995	51 651	57 905	68 538	83 658	87 419	93 184	101 066	111 006	104 094	A.2.7	+
	-	26 915	31 917	36 305	39 459	45 410	56 029	68 369	72 931	77 904	84 038	92 712	84 426	A.2.7	-
	=	5 452	7 485	8 690	12 193	12 495	12 509	15 288	14 488	15 281	17 028	18 294	19 668	A.2.7	=
B.	+	11 516	13 607	16 817	19 961	23 048	25 301	28 057	31 915	35 933	40 384	44 219	46 825	B.	+
	-	18 458	20 964	25 034	29 484	33 911	36 914	42 127	47 071	50 399	55 285	59 161	63 894	B.	-
	=	-6 942	-7 357	-8 217	-9 523	-10 863	-11 613	-14 070	-15 156	-14 466	-14 901	-14 942	-17 069	B.	=
B.1	+	5 219	5 819	6 806	7 809	8 776	9 770	11 134	12 355	12 720	14 523	15 966	15 151	B.1	+
	-	7 015	7 404	7 734	8 967	10 169	11 477	12 855	13 167	14 215	14 568	15 694	15 629	B.1	-
	=	-1 796	-1 585	-928	-1 158	-1 393	-1 706	-1 722	-812	-1 495	-45	272	-478	B.1	=
B.2	+	6 296	7 788	10 011	12 152	14 272	15 531	16 923	19 560	23 213	25 861	28 253	31 674	B.2	+
	-	11 443	13 561	17 300	20 517	23 742	25 437	29 271	33 904	36 184	40 717	43 467	48 265	B.2	-
	=	-5 146	-5 772	-7 289	-8 365	-9 470	-9 907	-12 348	-14 343	-12 971	-14 856	-15 214	-16 591	B.2	=
C.	+	357 130	428 879	489 605	540 990	642 214	750 365	911 422	996 670	1 042 864	1 198 429	1 308 454	1 223 669	C.	+
	-	357 920	437 550	490 025	525 706	647 985	781 673	930 877	1 016 303	1 040 794	1 189 408	1 283 186	1 171 573	C.	-
	=	-790	-8 671	-420	15 284	-5 771	-31 308	-19 455	-19 633	2 070	9 021	25 268	52 096	C.	=

III - TABLES BY COUNTRY

III - TABLEAUX PAR PAYS

Capital account

Compte de capitaux

EUR 12

		1975	1976	1977	1978	1979	1980	1981	1982	1983	1984	1985	1986		
Mio ECU															
D.	A	-46 684	-54 784	-58 883	-75 302	-141 196	-155 294	-177 650	-127 603	-110 469	-185 968	-257 291	-312 275	D.	A
	L	44 513	60 575	79 499	74 978	153 111	187 830	182 644	143 146	119 116	175 806	231 327	267 779		E
	N	-2 171	5 791	20 616	-324	11 915	32 536	4 994	15 543	8 647	-10 162	-25 964	-44 497		S
D.1	A	:	:	:	:	:	-17 152	-23 617	-17 259	-20 519	-23 632	-31 894	-39 443	D.1	A
	L	7 474	6 653	9 689	9 789	11 762	14 849	13 657	13 514	15 643	10 041	18 370	19 167		E
	N	380	-2 532	640	-1 544	-5 024	-2 303	-9 960	-3 744	-4 876	-13 591	-13 524	-20 276		S
D.2	A	-2 546	-870	-2 569	-5 013	-3 956	-10 844	-13 894	-19 086	-21 016	-28 217	-55 353	-59 839	D.2	A
	L	1 630	4 952	7 260	3 734	6 575	6 406	4 429	9 823	20 487	23 559	48 703	62 285		E
	N	-916	4 082	4 691	-1 279	2 619	-4 438	-9 465	-9 263	-529	-4 658	-6 650	2 446		S
D.3	A	-13 152	-14 493	-13 451	-16 730	-14 737	-18 360	-19 646	-23 140	-25 304	-17 373	-18 792	-16 408	D.3	A
	L	7 225	13 664	14 011	15 846	20 272	29 121	37 236	28 230	28 724	13 775	15 959	10 341		E
	N	-5 927	-829	560	-883	5 535	10 761	17 590	5 090	3 419	-3 598	-2 833	-6 066		S
D.3.1	A	-2 206	-2 318	-1 850	-1 876	-1 982	-1 299	-3 206	-4 438	-6 227	-7 730	-5 268	-5 527	D.3.1	A
	L	1 719	4 120	3 209	2 409	3 637	15 940	18 335	17 246	18 811	7 729	:	:		E
	N	-487	1 803	1 359	533	1 655	14 642	15 129	12 807	12 584	-1	162	-4 161		S
D.3.2	A	:	:	:	:	:	:	:	:	:	:	:	:	D.3.2	A
	L	:	:	:	:	:	:	:	:	:	:	:	:		E
	N	:	:	:	:	:	:	:	:	:	:	:	:		S
D.3.3	A	-4 328	-4 821	-4 757	-5 823	-5 895	-5 842	-7 092	-7 909	-6 874	-4 476	-4 153	-1 610	D.3.3	A
	L	4 378	6 003	7 191	5 591	5 935	10 485	15 461	11 400	5 194	5 550	6 681	1 354		E
	N	50	1 182	2 434	-232	40	4 644	8 369	3 491	-1 680	1 074	2 528	-256		S
D.4	A	:	:	:	:	:	-108 938	-120 492	-68 119	-43 630	-116 746	-151 252	-196 586	D.4	A
	L	28 184	35 306	48 539	45 609	114 502	137 454	127 321	91 579	54 262	128 431	148 295	175 985		E
	N	4 292	5 070	14 726	3 383	8 786	28 516	6 830	23 460	10 633	11 685	-2 956	-20 600		S
D.4.1	A	:	:	:	:	:	:	:	:	:	:	:	:	D.4.1	A
	L	-811	-177	-335	1 357	-733	4 279	1 406	6 462	:	:	:	5 240		E
	N	-852	-236	-243	1 458	-645	3 693	1 138	6 356	:	:	:	3 983		S
D.4.2	A	:	:	:	:	:	-97 526	-105 860	-62 087	-36 263	-97 186	-141 972	-175 994	D.4.2	A
	L	:	:	:	:	:	120 817	112 541	81 964	55 593	120 878	143 788	181 124		E
	N	:	:	:	:	:	23 291	6 681	19 878	19 330	23 692	1 816	5 130		S
D.4.3	A	:	:	:	:	:	:	:	:	:	:	:	-19 335	D.4.3	A
	L	:	:	:	:	:	:	:	:	:	:	:	-10 378		E
	N	:	:	:	:	:	:	:	:	:	:	:	-29 713		S
E.		1 956	2 591	-24 503	-17 255	-3 573	-93	15 746	9 604	-9 036	-11 127	-1 714	-14 594	E.	
E.1.1		:	:	:	:	:	:	:	:	:	:	:	:	E.1.1	
E.1.2		:	:	:	:	:	:	:	:	:	:	:	:	E.1.2	
E.1.3		:	:	:	:	:	:	:	:	:	:	:	:	E.1.3	
E.1.4		:	:	:	:	:	:	:	:	:	:	:	:	E.1.4	
E.1.5		:	:	:	:	:	:	:	:	:	:	:	:	E.1.5	
E.1.6		:	:	:	:	:	:	:	:	:	:	:	:	E.1.6	
E.1.7		:	:	:	:	:	:	:	:	:	:	:	:	E.1.7	
E.2.1		:	:	:	:	:	:	:	:	:	:	:	:	E.2.1	
E.2.2		:	:	:	:	:	:	:	:	:	:	:	:	E.2.2	
E.3		0	0	0	0	1 153	1 125	1 326	:	:	:	:	:	E.3	
F.		1 004	312	4 313	2 288	-2 561	-1 121	-1 161	-5 441	-1 733	12 084	2 385	7 124	F.	

III - TABLES BY COUNTRY

III - TABLEAUX PAR PAYS

Current account

Balance courante

United States

		1975	1976	1977	1978	1979	1980	1981	1982	1983	1984	1985	1986		
Mio ECU															
A.	+	125 690	153 524	161 504	172 290	209 212	246 292	322 119	346 937	360 537	444 179	500 733	387 116	A.	+
	-	107 132	145 056	169 833	180 166	205 460	239 489	309 938	346 992	400 546	561 299	641 301	517 380		-
	=	18 558	8 468	-8 329	-7 876	3 752	6 803	12 181	-55	-40 010	-117 120	-140 568	-130 265		=
A.1	+	86 361	102 646	105 882	111 256	134 578	161 300	202 700	209 566	217 548	270 802	301 158	232 956	A.1	+
	-	79 225	111 144	133 110	137 997	154 651	179 612	226 759	245 992	290 171	409 458	470 431	382 561		-
	=	7 136	-8 499	-27 228	-26 741	-20 073	-18 312	-24 059	-36 426	-72 623	-138 656	-169 273	-149 605		=
A.2	+	39 329	50 879	55 622	61 034	74 634	84 992	119 420	137 371	142 989	173 377	199 575	154 159	A.2	+
	-	27 906	33 912	36 723	42 169	50 809	59 877	83 179	101 000	110 375	151 841	170 870	134 820		-
	=	11 423	16 966	18 899	18 865	23 825	25 115	36 240	36 371	32 614	21 536	28 705	19 340		=
A.2.1	+	5 560	7 115	7 602	7 797	8 976	10 237	13 421	15 373	16 866	20 729	23 826	19 462	A.2.1	+
	-	6 431	8 426	9 403	9 418	10 258	11 060	14 530	16 382	19 124	26 268	32 296	24 845		-
	=	-871	-1 311	-1 801	-1 620	-1 282	-823	-1 109	-1 009	-2 258	-5 539	-8 470	-5 383		=
A.2.2	+	0	0	0	0	0	0	0	0	0	0	0	0	A.2.2	+
	-	0	0	0	0	0	0	0	0	0	0	0	0		-
	=	0	0	0	0	0	0	0	0	0	0	0	0		=
A.2.3	+	3 788	5 132	5 403	5 637	6 157	7 607	11 072	12 303	12 292	13 967	16 318	13 409	A.2.3	+
	-	5 188	6 144	6 538	6 639	6 873	7 476	9 872	12 336	14 631	19 064	22 935	18 244		-
	=	-1 400	-1 012	-1 136	-1 002	-717	131	1 200	-33	-2 339	-5 097	-6 618	-4 835		=
A.2.4	+	20 496	26 198	28 210	33 046	46 773	52 129	73 993	82 962	83 326	105 752	122 567	91 767	A.2.4	+
	-	10 141	11 917	12 463	16 950	24 051	30 289	44 801	54 508	56 518	83 080	87 938	70 040		-
	=	10 356	14 282	15 747	16 096	22 722	21 840	29 192	28 455	26 808	22 672	34 629	21 727		=
A.2.5	+	0	0	174	177	170	197	242	296	334	378	339	256	A.2.5	+
	-	0	0	389	373	339	393	474	614	668	719	877	621		-
	=	0	0	-215	-196	-170	-197	-232	-318	-334	-341	-537	-365		=
A.2.6	+	3 631	5 318	7 695	7 483	5 949	7 327	10 618	14 507	16 474	16 137	17 138	12 885	A.2.6	+
	-	4 512	5 194	5 935	6 619	6 949	8 431	10 709	13 630	15 253	16 540	19 132	14 822		-
	=	-881	124	1 760	864	-999	-1 104	-91	877	1 221	-404	-1 994	-1 936		=
A.2.7	+	5 853	7 115	6 538	6 894	6 609	7 495	10 073	11 930	13 698	16 414	19 386	16 381	A.2.7	+
	-	1 635	2 231	1 995	2 170	2 338	2 227	2 793	3 531	4 182	6 170	7 692	6 248		-
	=	4 219	4 884	4 543	4 724	4 271	5 268	7 280	8 399	9 516	10 245	11 694	10 133		=
B.	+	578	682	839	953	1 018	1 142	1 260	1 513	1 601	1 665	2 008	1 778	B.	+
	-	4 522	5 421	5 208	5 332	5 478	6 578	7 714	10 340	11 866	16 730	23 232	18 000		-
	=	-3 945	-4 740	-4 369	-4 380	-4 460	-5 437	-6 453	-8 827	-10 265	-15 064	-21 224	-16 222		=
B.1	+	578	671	819	953	999	1 132	1 240	1 393	1 555	1 628	1 951	1 681	B.1	+
	-	1 321	1 477	1 535	1 620	1 669	1 862	2 087	2 566	2 627	3 381	4 624	3 410		-
	=	-744	-805	-716	-668	-669	-730	-847	-1 173	-1 071	-1 754	-2 673	-1 729		=
B.2	+	0	10	20	0	19	9	20	121	46	38	57	97	B.2	+
	-	3 201	3 945	3 673	3 712	3 809	4 716	5 627	7 774	9 239	13 348	18 609	14 590		-
	=	-3 201	-3 934	-3 653	-3 712	-3 790	-4 707	-5 606	-7 654	-9 193	-13 310	-18 552	-14 493		=
C.	+	126 267	154 206	162 343	173 242	210 230	247 434	323 380	348 450	362 138	445 845	502 741	388 894	C.	+
	-	111 654	150 478	175 042	185 498	210 938	246 067	317 652	357 332	412 412	578 029	664 533	535 381		-
	=	14 614	3 728	-12 698	-12 256	-707	1 366	5 727	-8 882	-50 274	-132 184	-161 792	-146 487		=

III - TABLES BY COUNTRY

III - TABLEAUX PAR PAYS

Capital account

Compte de capitaux

United States

		1975	1976	1977	1978	1979	1980	1981	1982	1983	1984	1985	1986		
		Mio ECU													
D.	A	-31 449	-43 568	-30 512	-48 611	-45 689	-56 920	-90 339	-116 296	-52 532	-23 164	-35 577	-99 111	D.	A
	L	12 823	32 714	45 308	50 290	27 794	42 641	71 301	93 993	92 219	125 901	176 470	219 949		E
	N	-18 627	-10 853	14 796	1 679	-17 895	-14 279	-19 038	-22 303	39 687	102 737	140 893	120 838		S
D.1	A	-11 472	-10 667	-10 427	-12 600	-18 423	-13 839	-8 148	2 434	-472	-3 558	-23 614	-29 521	D.1	A
	L	2 124	3 883	3 254	6 187	8 655	12 155	21 730	13 772	12 903	31 201	26 697	25 624		E
	N	-9 348	-6 785	-7 173	-6 413	-9 768	-1 684	-13 583	16 206	12 430	27 643	3 083	-3 897		S
D.2	A	-5 041	-7 931	-4 789	-2 858	-3 422	-2 620	-4 870	-8 016	-7 281	-6 005	-10 534	-3 849	D.2	A
	L	8 956	11 493	25 806	8 357	3 913	10 171	17 949	17 292	9 020	37 370	104 425	94 349		E
	N	3 915	3 563	21 017	5 499	490	7 551	13 078	9 277	1 740	31 365	93 891	90 501		S
D.3	A	-5 109	-6 072	-4 482	-4 458	-6 685	-6 924	-16 144	-23 071	-20 126	-16 389	9 700	-7 186	D.3	A
	L	1 958	3 810	1 207	1 836	792	440	-303	603	668	694	1 103	1 815		E
	N	-3 152	-2 262	-3 274	-2 622	-5 893	-6 485	-16 446	-22 468	-19 458	-15 695	10 803	-5 371		S
D.3.1	A	-2 888	-3 924	-3 735	-4 174	-2 395	-4 660	-4 074	-7 226	-5 679	-6 157	-2 630	-2 570	D.3.1	A
	L	1 233	4 151	1 238	1 895	-19	440	-303	603	668	694	1 103	1 815		E
	N	-1 654	227	-2 497	-2 278	-2 414	-4 220	-4 376	-6 623	-5 011	-5 463	-1 527	-755		S
D.3.2	A	-1 918	-2 127	-665	-246	-4 186	-2 264	-12 070	-15 845	-14 446	-10 232	12 330	-4 616	D.3.2	A
	L	401	558	276	88	0	0	0	0	0	0	0	0		E
	N	-1 517	-1 570	-389	-157	-4 186	-2 264	-12 070	-15 845	-14 446	-10 232	12 330	-4 616		S
D.3.3	A	-303	-21	-82	-39	-104	0	0	0	0	0	0	0	D.3.3	A
	L	323	-898	-307	-147	811	0	0	0	0	0	0	0		E
	N	20	-919	-389	-187	707	0	0	0	0	0	0	0		S
D.4	A	-9 827	-18 898	-10 815	-28 695	-17 159	-33 536	-61 177	-87 644	-24 653	2 788	-11 128	-58 556	D.4	A
	L	-215	13 528	15 041	33 910	14 435	19 875	31 925	62 326	69 628	56 636	44 245	98 161		E
	N	-10 043	-5 370	4 226	5 215	-2 725	-13 662	-29 252	-25 319	44 975	59 424	33 116	39 606		S
D.4.1	A	-10	124	31	-98	19	168	131	-351	-46	-467	184	926	D.4.1	A
	L	1 361	3 005	7 572	15 654	-15 029	7 289	-2 833	2 072	14 423	9 387	-11 439	21 727		E
	N	1 351	3 129	7 602	15 556	-15 010	7 458	-2 702	1 722	14 377	8 920	-11 256	22 653		S
D.4.2	A	-8 986	-17 008	-9 240	-25 631	-8 278	-26 827	-52 989	-89 958	-22 948	-6 119	-18 835	-48 033	D.4.2	A
	L	-1 498	10 151	6 221	16 184	27 804	6 803	33 921	62 995	57 866	39 200	55 203	79 321		E
	N	-10 483	-6 857	-3 018	-9 447	19 526	-20 024	-19 068	-26 963	34 918	33 081	36 369	31 287		S
D.4.3	A	-832	-2 014	-1 606	-2 966	-8 900	-6 878	-8 319	2 665	-1 659	9 374	7 523	-11 448	D.4.3	A
	L	-78	372	1 248	2 072	1 659	5 783	837	-2 741	-2 661	8 049	481	-2 886		E
	N	-910	-1 642	-358	-894	-7 241	-1 095	-7 482	-77	-4 320	17 423	8 003	-14 334		S
E.		-695	-2 303	-327	579	-19	-5 053	-3 317	-4 967	-1 279	-3 861	-5 090	341	E.	
E.1.1		-10	0	-102	-49	-47	-9	10	0	-12	0	14	12	E.1.1	
E.1.2		-59	-72	-102	953	-820	19	-1 482	-1 360	-46	-1 199	-1 244	-268	E.1.2	
E.1.3		-372	-1 993	-266	3 211	-141	-1 207	-2 128	-2 544	-4 769	-1 224	1 273	1 571	E.1.3	
E.1.4		:	:	:	:	:	:	:	:	:	:	:	:	E.1.4	
E.1.5		:	:	:	:	:	:	:	:	:	:	:	:	E.1.5	
E.1.6		-254	-238	143	-3 535	170	-4 669	-585	-1 064	3 548	-1 438	-5 133	-974	E.1.6	
E.1.7		0	0	0	0	0	0	0	0	0	0	0	0	E.1.7	
E.2.1		0	0	0	0	0	0	0	0	0	0	0	0	E.2.1	
E.2.2		:	:	:	:	:	:	:	:	:	:	:	:	E.2.2	
E.3		0	0	0	0	820	814	867	0	0	0	0	0	E.3	
F.		4 689	9 438	-1 770	10 007	18 602	17 957	16 648	36 152	11 912	33 295	26 018	25 344	F.	

III - TABLES BY COUNTRY

III - TABLEAUX PAR PAYS

Current account

Balance courante

Japan - Japon

	1975	1976	1977	1978	1979	1980	1981	1982	1983	1984	1985	1986		
Mio ECU														
A.	+	55 088	72 017	83 760	90 250	92 529	113 803	162 255	177 537	197 537	259 170	305 132	268 652	A.
	-	55 274	68 392	73 876	76 727	98 053	120 418	156 497	169 247	173 287	214 065	234 954	178 054	
	=	-186	3 625	9 884	13 523	-5 525	-6 616	5 758	8 290	24 250	45 104	70 178	90 598	=
A.1	+	44 125	58 995	69 333	74 675	73 766	91 158	128 142	136 713	156 975	207 303	241 741	212 971	A.1
	-	40 092	50 228	54 323	55 574	72 465	89 614	110 778	118 654	122 921	152 661	164 366	117 294	
	=	4 033	8 767	15 011	19 101	1 301	1 544	17 364	18 060	34 054	54 642	77 375	95 677	=
A.2	+	10 963	13 022	14 427	15 575	18 762	22 645	34 113	40 823	40 563	51 867	63 391	55 682	A.2
	-	15 181	18 164	19 554	21 153	25 588	30 804	45 719	50 593	50 366	61 405	70 588	60 760	
	=	-4 219	-5 143	-5 126	-5 578	-6 826	-8 160	-11 606	-9 770	-9 804	-9 538	-7 197	-5 079	=
A.2.1	+	5 080	6 279	6 569	6 344	6 996	9 161	12 927	12 994	12 926	15 468	16 968	11 521	A.2.1
	-	6 666	8 333	8 575	8 249	10 069	12 136	15 478	16 206	16 324	19 064	20 546	13 908	
	=	-1 586	-2 055	-2 006	-1 905	-3 074	-2 976	-2 551	-3 213	-3 398	-3 596	-3 577	-2 387	=
A.2.2	+	108	155	164	177	198	187	222	219	253	341	368	244	A.2.2
	-	206	227	266	246	283	328	373	406	392	467	495	463	
	=	-98	-72	-102	-69	-85	-140	-151	-186	-138	-126	-127	-219	=
A.2.3	+	206	279	368	363	405	459	625	757	899	1 199	1 584	1 510	A.2.3
	-	1 106	1 487	1 883	2 897	3 507	3 303	3 953	4 090	4 781	5 677	6 688	7 478	
	=	-901	-1 208	-1 514	-2 534	-3 102	-2 845	-3 328	-3 333	-3 882	-4 479	-5 105	-5 968	=
A.2.4	+	2 917	3 098	3 264	4 125	6 543	7 982	13 532	18 202	16 831	23 126	30 783	30 143	A.2.4
	-	3 132	3 274	3 182	3 437	5 063	7 383	14 188	16 470	13 502	17 928	21 281	20 314	
	=	-215	-176	82	687	1 480	599	-655	1 732	3 329	5 198	9 502	9 828	=
A.2.5	+	:	:	82	98	113	103	161	208	196	265	297	171	A.2.5
	-	:	:	113	118	141	159	202	329	346	353	424	341	
	=	:	:	-31	-20	-28	-56	-40	-121	-150	-88	-127	-171	=
A.2.6	+	646	785	808	903	896	1 067	1 694	2 325	2 431	3 028	3 719	3 106	A.2.6
	-	49	93	113	137	189	187	252	318	346	404	551	475	
	=	597	692	696	766	707	880	1 442	2 007	2 085	2 624	3 167	2 631	=
A.2.7	+	2 007	2 427	3 172	3 565	3 611	3 687	4 951	6 119	7 027	8 440	9 672	8 988	A.2.7
	-	4 023	4 750	5 423	6 069	6 336	7 308	11 273	12 774	14 677	17 512	20 602	17 781	
	=	-2 016	-2 323	-2 251	-2 504	-2 725	-3 621	-6 322	-6 656	-7 649	-9 071	-10 930	-8 793	=
B.	+	157	196	235	236	283	290	383	472	530	694	608	438	B.
	-	450	516	583	766	1 084	1 385	1 755	1 842	2 177	2 536	2 913	2 570	
	=	-294	-320	-348	-530	-801	-1 095	-1 371	-1 371	-1 647	-1 842	-2 305	-2 131	=
B.1	+	147	165	205	177	236	234	313	384	426	593	495	365	B.1
	-	225	289	256	383	405	402	484	472	611	744	877	974	
	=	-78	-124	-51	-206	-170	-168	-171	-88	-184	-151	-382	-609	=
B.2	+	10	31	31	59	47	56	71	88	104	101	113	73	B.2
	-	225	227	327	383	679	983	1 271	1 371	1 567	1 792	2 036	1 595	
	=	-215	-196	-297	-324	-632	-926	-1 200	-1 283	-1 463	-1 691	-1 923	-1 522	=
C.	+	55 244	72 213	83 996	90 486	92 811	114 093	162 638	178 008	198 067	259 864	305 740	269 091	C.
	-	55 724	68 909	74 459	77 493	99 138	121 803	158 251	171 089	175 464	216 601	237 867	180 624	
	=	-480	3 304	9 536	12 992	-6 326	-7 710	4 386	6 919	22 603	43 262	67 873	88 467	=

III - TABLES BY COUNTRY

Capital account

Japan - Japon

III - TABLEAUX PAR PAYS

Compte de capitaux

		1975	1976	1977	1978	1979	1980	1981	1982	1983	1984	1985	1986		
		Mio ECU													
D.	A	-2 584	-5 267	-4 799	-16 655	-18 168	-18 836	-33 709	-28 685	-47 797	-81 541	-149 844	-223 981	D.	A
	L	2 985	5 215	420	11 372	13 134	32 423	32 035	12 500	24 665	36 172	75 862	148 058	D.	E
	N	401	-52	-4 379	-5 283	-5 035	13 587	-1 674	-16 185	-23 133	-45 369	-73 982	-75 923	D.	S
D.1	A	-1 419	-1 776	-1 443	-1 846	-2 112	-1 722	-4 205	-4 507	-3 882	-7 318	-8 951	-14 883	D.1	A
	L	186	103	20	10	170	197	161	439	449	-25	863	244	D.1	E
	N	-1 233	-1 673	-1 422	-1 836	-1 942	-1 525	-4 044	-4 068	-3 433	-7 343	-8 088	-14 639	D.1	S
D.2	A	-39	-114	-1 494	-4 154	-4 290	-2 676	-7 563	-9 616	-17 315	-38 052	-82 607	-105 566	D.2	A
	L	2 134	2 592	2 057	2 013	3 375	9 441	14 016	10 636	14 078	8 276	24 887	353	D.2	E
	N	2 095	2 478	563	-2 141	-915	6 765	6 453	1 020	-3 237	-29 775	-57 720	-105 213	D.2	S
D.3	A	-1 302	-2 200	-1 647	-5 617	-5 497	-3 378	-7 865	-13 092	-13 824	-24 665	-21 677	-16 173	D.3	A
	L	343	723	-287	10	-867	-178	-232	143	207	-63	-170	-134	D.3	E
	N	-959	-1 477	-1 934	-5 607	-6 364	-3 556	-8 097	-12 950	-13 617	-24 728	-21 847	-16 307	D.3	S
D.3.1	A	-910	-1 157	-1 555	-2 180	-1 970	-1 946	-3 146	-3 509	-3 882	-4 214	-2 361	-2 801	D.3.1	A
	L	117	186	-31	-20	-754	-28	-30	-33	-35	-25	-28	-24	D.3.1	E
	N	-793	-971	-1 586	-2 200	-2 725	-1 974	-3 176	-3 542	-3 917	-4 239	-2 390	-2 825	D.3.1	S
D.3.2	A	127	310	1 371	-2 897	-3 158	-262	-1 371	-3 333	-4 539	-10 724	-10 534	-6 820	D.3.2	A
	L	88	196	10	0	0	0	-61	-44	46	0	-57	12	D.3.2	E
	N	215	506	1 381	-2 897	-3 158	-262	-1 432	-3 377	-4 493	-10 724	-10 591	-6 808	D.3.2	S
D.3.3	A	-519	-1 353	-1 463	-540	-368	-1 170	-3 348	-6 250	-5 403	-9 727	-8 781	-6 552	D.3.3	A
	L	137	341	-266	29	-113	-150	-141	219	196	-38	-85	-122	D.3.3	E
	N	-382	-1 012	-1 729	-511	-481	-1 319	-3 489	-6 031	-5 207	-9 765	-8 866	-6 674	D.3.3	S
D.4	A	176	-1 177	-215	-5 038	-6 270	-11 060	-14 077	-1 469	-12 776	-11 506	-36 609	-87 359	D.4	A
	L	323	1 797	-1 371	9 339	10 456	22 963	18 090	1 283	9 930	27 984	50 283	147 595	D.4	E
	N	499	620	-1 586	4 301	4 186	11 902	4 013	-186	-2 845	16 477	13 674	60 236	D.4	S
D.4.1	A	0	0	0	0	0	0	0	0	0	0	0	0	D.4.1	A
	L	0	93	655	1 611	-179	739	-272	175	276	908	1 824	1 315	D.4.1	E
	N	0	93	655	1 611	-179	739	-272	175	276	908	1 824	1 315	D.4.1	S
D.4.2	A	59	-1 198	-113	-4 822	-5 883	-11 229	-13 603	-1 305	-12 603	-7 191	-33 781	-83 072	D.4.2	A
	L	1 400	1 725	-1 371	6 481	8 787	20 698	19 078	1 151	8 686	28 804	48 925	143 247	D.4.2	E
	N	1 458	527	-1 484	1 660	2 904	9 470	5 475	-154	-3 917	21 612	15 144	60 176	D.4.2	S
D.4.3	A	117	21	-102	-216	-387	168	-474	-164	-173	-4 315	-2 828	-4 287	D.4.3	A
	L	-1 077	-21	-655	1 247	1 848	1 525	-716	-44	968	-1 728	-467	3 033	D.4.3	E
	N	-959	0	-757	1 031	1 461	1 694	-1 190	-208	795	-6 043	-3 295	-1 254	D.4.3	S
E.	529	-3 397	-5 638	-7 768	9 598	-3 621	-3 015	4 704	-1 624	-2 624	-255	-15 370	E.	E.	
E.1.1		0	0	-20	-79	-9	0	0	0	0	0	0	0	E.1.1	E.1.1
		-10	-21	-31	-550	-217	-75	-303	-252	58	-151	57	134	E.1.2	E.1.2
		-78	-475	-194	-304	490	75	-292	-592	-369	-76	269	146	E.1.3	E.1.3
		:	:	:	:	:	:	:	:	:	:	:	:	E.1.4	E.1.4
		:	:	:	:	:	:	:	:	:	:	:	:	E.1.5	E.1.5
		617	-2 902	-5 392	-6 835	9 174	-3 780	-2 591	5 548	-1 313	-2 397	-580	-15 650	E.1.6	E.1.6
		0	0	0	0	0	0	0	0	0	0	0	0	E.1.7	E.1.7
E.2.1		0	0	0	0	0	0	0	0	0	0	0	0	E.2.1	E.2.1
		:	:	:	:	:	:	:	:	:	:	:	:	E.2.2	E.2.2
		0	0	0	0	160	159	171	0	0	0	0	0	E.3	E.3
F.	-450	145	471	49	1 782	-2 236	323	4 518	2 200	4 731	6 335	2 825	F.	F.	

Kapitalverkehr		Capital account		Compte de capitaux			
A/A Forderungen L/E Verbindlichkeiten N/S Saldo		A Assets L Liabilities N Net		A Avoirs E Engagements S Soldes			
D.	A	D. Kapitalverkehr (ohne Währungsreserven)	A/A	D. Capital, excluding reserves	A	D. Capitaux à l'exclusion des réserves	A
	L		L/E		L		E
	N		N/S		N		S
D.1	A	D.1 Direktinvestitionen	A/A	D.1 Direct investment	A	D.1 Investissements directs	A
	L		L/E		L		E
	N		N/S		N		S
D.2	A	D.2 Portfolioinvestitionen	A/A	D.2 Portfolio investment	A	D.2 Investissements de portefeuille	A
	L		L/E		L		E
	N		N/S		N		S
D.3	A	D.3 Sonstige langfristige Kapitalleist.	A/A	D.3 Other long-term capital	A	D.3 Autres capitaux à long terme	A
	L		L/E		L		E
	N		N/S		N		S
D.3.1	A	D.3.1 Öffentlicher Sektor	A/A	D.3.1 Official sector	A	D.3.1 Secteur officiel	A
	L		L/E		L		E
	N		N/S		N		S
D.3.2	A	D.3.2 Kreditinstitute	A/A	D.3.2 Deposit money banks	A	D.3.2 Banques de dépôts	A
	L		L/E		L		E
	N		N/S		N		S
D.3.3	A	D.3.3 Sonstige Sektoren	A/A	D.3.3 Other sectors	A	D.3.3 Autres secteurs	A
	L		L/E		L		E
	N		N/S		N		S
D.4	A	D.4 Sonstige kurzfristige Kapitalleist.	A/A	D.4 Other short-term capital	A	D.4 Autres capitaux à court terme	A
	L		L/E		L		E
	N		N/S		N		S
D.4.1	A	D.4.1 Öffentlicher Sektor	A/A	D.4.1 Official sector	A	D.4.1 Secteur officiel	A
	L		L/E		L		E
	N		N/S		N		S
D.4.2	A	D.4.2 Kreditinstitute	A/A	D.4.2 Deposit money banks	A	D.4.2 Banques de dépôt	A
	L		L/E		L		E
	N		N/S		N		S
D.4.3	A	D.4.3 Sonstige Sektoren	A/A	D.4.3 Other sectors	A	D.4.3 Autres secteurs	A
	L		L/E		L		E
	N		N/S		N		S
E.	E.	E. Währungsreserven	E.	E. Reserves	E.	E. Réserves	E.
E.1.1	E.1.1	E.1.1 Gold	E.1.1	E.1.1 Gold	E.1.1	E.1.1 Or	E.1.1
E.1.2	E.1.2	E.1.2 Sonderziehungsrechte (SZR)	E.1.2	E.1.2 Special drawing rights (SDR)	E.1.2	E.1.2 Droits de tirage spéciaux (DTS)	E.1.2
E.1.3	E.1.3	E.1.3 IWF-Reserveposition	E.1.3	E.1.3 Reserve position in the IMF	E.1.3	E.1.3 Position de réserve auprès du FMI	E.1.3
E.1.4	E.1.4	E.1.4 EFWZ-Reserveposition	E.1.4	E.1.4 Reserve position in the EMCF	E.1.4	E.1.4 Position de réserve auprès du FECOM	E.1.4
E.1.5	E.1.5	E.1.5 ECU	E.1.5	E.1.5 ECU	E.1.5	E.1.5 ECU	E.1.5
E.1.6	E.1.6	E.1.6 Forderungen in Devisen	E.1.6	E.1.6 Foreign exchange assets	E.1.6	E.1.6 Avoirs en devises	E.1.6
E.1.7	E.1.7	E.1.7 Sonstige Forderungen	E.1.7	E.1.7 Other claims	E.1.7	E.1.7 Autres créances	E.1.7
E.2.1	E.2.1	E.2.1 Inanspruchnahme des IWF-Kredits	E.2.1	E.2.1 Use of IMF credit	E.2.1	E.2.1 Recours au crédit du FMI	E.2.1
E.2.2	E.2.2	E.2.2 Inanspruchnahme des EFWZ-Kredits	E.2.2	E.2.2 Use of EMCF credit	E.2.2	E.2.2 Recours au crédit du FECOM	E.2.2
E.3	E.3	E.3.0 Gegenposten	E.3.0	E.3.0 Counterpart	E.3.0	E.3.0 Contrepartie	E.3.0
F.	F.	F. Fehler und Auslassungen	F.	F. Errors and omissions	F.	F. Erreurs et omissions	F.

ES Clasificación de las publicaciones de Eurostat

- TEMA**
- 1 Estadísticas generales (azul oscuro)
 - 2 Economía y finanzas (violeta)
 - 3 Población y condiciones sociales (amarillo)
 - 4 Energía e industria (azul claro)
 - 5 Agricultura, silvicultura y pesca (verde)
 - 6 Comercio exterior (rojo)
 - 7 Servicios y transportes (naranja)
 - 9 Diversos (marrón)
- SERIE**
- A Anuarios
 - B Coyuntura
 - C Cuentas, encuestas y estadísticas
 - D Estudios y análisis
 - E Métodos
 - F Estadísticas rápidas

GR Ταξινόμηση των δημοσιεύσεων του Eurostat

- ΘΕΜΑ**
- 1 Γενικές στατιστικές (βαθύ μπλε)
 - 2 Οικονομία και δημοσιονομικά (βιολετι)
 - 3 Πληθυσμός και κοινωνικές συνθήκες (κίτρινο)
 - 4 Ενέργεια και βιομηχανία (μπλε)
 - 5 Γεωργία, δάση και αλιεία (πράσινο)
 - 6 Εξωτερικό εμπόριο (κόκκινο)
 - 7 Υπηρεσίες και μεταφορές (πορτοκαλί)
 - 9 Διάφορα (καφέ)
- ΣΕΙΡΑ**
- A Επετηρίδες
 - B Συγκυρία
 - C Λογισμισμοί, έρευνες και στατιστικές
 - D Μελέτες και αναλύσεις
 - E Μέθοδοι
 - F Τοχεία στατιστικές

IT Classificazione delle pubblicazioni dell'Eurostat

- TEMA**
- 1 Statistiche generali (blu)
 - 2 Economia e finanze (viola)
 - 3 Popolazione e condizioni sociali (giallo)
 - 4 Energia e industria (azzurro)
 - 5 Agricoltura, foreste e pesca (verde)
 - 6 Commercio estero (rosso)
 - 7 Servizi e trasporti (arancione)
 - 9 Diversi (marrone)
- SERIE**
- A Annuari
 - B Tendenze congiunturali
 - C Conti, indagini e statistiche
 - D Studi e analisi
 - E Metodi
 - F Note rapide

DA Klassifikation af Eurostats publikationer

- EMNE**
- 1 Almene statistikker (mørkeblå)
 - 2 Økonomi og finanser (violet)
 - 3 Befolkning og sociale forhold (gul)
 - 4 Energi og industri (blå)
 - 5 Landbrug, skovbrug og fiskeri (grøn)
 - 6 Udenrigshandel (rød)
 - 7 Tjenesteydelser og transport (orange)
 - 9 Diverse statistikker (brun)
- SERIE**
- A Årbøger
 - B Konjunkturoversigter
 - C Regnskaber, tællinger og statistikker
 - D Undersøgelser og analyser
 - E Metoder
 - F Ekspresoversigter

EN Classification of Eurostat publications

- THEME**
- 1 General statistics (midnight blue)
 - 2 Economy and finance (violet)
 - 3 Population and social conditions (yellow)
 - 4 Energy and industry (blue)
 - 5 Agriculture, forestry and fisheries (green)
 - 6 Foreign trade (red)
 - 7 Services and transport (orange)
 - 9 Miscellaneous (brown)
- SERIES**
- A Yearbooks
 - B Short-term trends
 - C Accounts, surveys and statistics
 - D Studies and analyses
 - E Methods
 - F Rapid reports

NL Classificatio van de publicaties van Eurostat

- ONDERWERP**
- 1 Algemene statistiek (donkerblauw)
 - 2 Economie en financiën (paars)
 - 3 Bevolking en sociale voorwaarden (geel)
 - 4 Energie en industrie (blauw)
 - 5 Landbouw, bosbouw en visserij (groen)
 - 6 Buitenlandse handel (rood)
 - 7 Diensten en vervoer (oranje)
 - 9 Diverse statistieken (bruin)
- SERIE**
- A Jaarboeken
 - B Conjunctuur
 - C Rekeningen, enquêtes en statistieken
 - D Studies en analyses
 - E Methoden
 - F Spedberichten

DE Gliederung der Veröffentlichungen des Eurostat

- THEMENKREIS**
- 1 Allgemeine Statistik (Dunkelblau)
 - 2 Wirtschaft und Finanzen (Violett)
 - 3 Bevölkerung und soziale Bedingungen (Gelb)
 - 4 Energie und Industrie (Blau)
 - 5 Land- und Forstwirtschaft, Fischerei (Grün)
 - 6 Außenhandel (Rot)
 - 7 Dienstleistungen und Verkehr (Orange)
 - 9 Verschiedenes (Braun)
- REIHE**
- A Jahrbücher
 - B Konjunktur
 - C Konten, Erhebungen und Statistiken
 - D Studien und Analysen
 - E Methoden
 - F Schnellberichte

FR Classification des publications de l'Eurostat

- THÈME**
- 1 Statistiques générales (bleu nuit)
 - 2 Économie et finances (violet)
 - 3 Population et conditions sociales (jaune)
 - 4 Énergie et industrie (bleu)
 - 5 Agriculture, sylviculture et pêche (vert)
 - 6 Commerce extérieur (rouge)
 - 7 Services et transports (orange)
 - 9 Divers (brun)
- SÉRIE**
- A Annuaires
 - B Conjuncture
 - C Comptes, enquêtes et statistiques
 - D Études et analyses
 - E Méthodes
 - F Statistiques rapides

PT Classificação das publicações do Eurostat

- TEMA**
- 1 Estatísticas gerais (azul escuro)
 - 2 Economia e finanças (violeta)
 - 3 População e condições sociais (amarelo)
 - 4 Energia e indústria (azul)
 - 5 Agricultura, silvicultura e pesca (verde)
 - 6 Comércio externo (vermelho)
 - 7 Serviços e transportes (laranja)
 - 9 Diversos (castanho)
- SÉRIE**
- A Anuários
 - B Conjuntura
 - C Contas, inquéritos e estatísticas
 - D Estudos e análises
 - E Métodos
 - F Estatísticas rápidas

Número de títulos por tema y serie Antal publikationer pr. emne og serie Anzahl der Veröffentlichungen pro Themenkreis und Reihe Αριθμός δημοσιεύσεων κατά θέμα και σειρά Number of publications per theme and series Nombre de publications par thème et série Numero di pubblicazioni per tema e serie Aantal publicaties naar onderwerp en serie Número de títulos por tema e série

	1	2	3	4	5	6	7	9
A	6	1	—	3	1	1	1	—
B	1	5	2	5	3	2	1	—
C	1	6	7	6	6	2	3	1
D	—	2	—	4	1	4	—	—
E	—	4	2	2	2	2	—	—
F	1	—	1	2	1	1	—	—

**Venta y suscripciones · Salg og abonnement · Verkauf und Abonnement · Πωλήσεις και συνδρομές
Sales and subscriptions · Vente et abonnements · Vendita e abbonamenti
Verkoop en abonnementen · Venda e assinaturas**

BELGIQUE / BELGIË

Moniteur belge / Belgisch Staatsblad
Rue de Louvain 40-42 / Leuvensestraat 40-42
1000 Bruxelles / 1000 Brussel
Tél. 5 12 00 26
CCP / Postrekening 000-2005502-27

Sous-dépôts / Agentschappen:

**Librairie européenne /
Europese Boekhandel**

Rue de la Loi 244 / Wetstraat 244
1040 Bruxelles / 1040 Brussel

CREDOC

Rue de la Montagne 34 / Bergstraat 34
Bte 11 / Bus 11
1000 Bruxelles / 1000 Brussel

DANMARK

Schultz EF-publikationer

Møntergade 19
1116 København K
Tlf: (01) 14 11 95
Telecopier: (01) 32 75 11

BR DEUTSCHLAND

Bundesanzeiger Verlag

Breite Straße
Postfach 10 80 06
5000 Köln 1
Tel. (02 21) 20 29-0
Fernschreiber: ANZEIGER BONN 8 882 595
Telecopierer: 20 29 278

GREECE

G.C. Eleftheroudakis SA

International Bookstore
4 Nikis Street
105 63 Athens
Tel. 322 22 55
Telex 219410 ELEF

Sub-agent for Northern Greece:

Molho's Bookstore

The Business Bookshop
10 Tsimiski Street
Thessaloniki
Tel. 275 271
Telex 412885 LIMO

ESPAÑA

Boletín Oficial del Estado

Trafalgar 27
28010 Madrid
Tel. (91) 446 60 00

Mundi-Prensa Libros, S.A.

Castelló 37
28001 Madrid
Tel. (91) 431 33 99 (Libros)
431 32 22 (Suscripciones)
435 36 37 (Dirección)
Télex 49370-MPLI-E

FRANCE

Journal officiel

**Service des publications
des Communautés européennes**
26, rue Desaix
75727 Paris Cedex 15
Tél. (1) 45 78 61 39

IRELAND

Government Publications Sales Office

Sun Alliance House
Molesworth Street
Dublin 2
Tel. 71 03 09

or by post

**Government Stationery Office
EEC Section**

6th floor
Bishop Street
Dublin 8
Tel. 78 16 66

ITALIA

Licosa Spa

Via Lamarmora, 45
Casella postale 552
50 121 Firenze
Tel. 57 97 51
Telex 570466 LICOSA I
CCP 343 509

Subagenti:

Libreria scientifica Lucio de Biasio -AEIOU

Via Meravigli, 16
20 123 Milano
Tel. 80 76 79

Herder Editrice e Libreria

Piazza Montecitorio, 117-120
00 186 Roma
Tel. 67 94 628/67 95 304

Libreria giuridica

Via 12 Ottobre, 172/R
16 121 Genova
Tel. 59 56 93

**GRAND-DUCHÉ DE LUXEMBOURG
et autres pays / and other countries**

**Office des publications officielles
des Communautés européennes**

2, rue Mercier
L-2985 Luxembourg
Tél. 49 92 81
Télex PUBOF LU 1324 b
CCP 19190-81
CC bancaire BIL 8-109/6003/200
Sogenal 61-490226-96-26

Abonnements / Subscriptions

Messageries Paul Kraus

11, rue Christophe Plantin
L-2339 Luxembourg
Tél. 49 98 881
Télex 2515
CCP 49242-63

NEDERLAND

Staatsdrukkerij- en uitgeverijbedrijf

Christoffel Plantijnstraat
Postbus 20014
2500 EA 's-Gravenhage
Tel. (070) 78 98 80 (bestellingen)

PORTUGAL

Imprensa Nacional

Casa da Moeda, E. P.
Rua D. Francisco Manuel de Melo, 5
1092 Lisboa Codex
Tel. 69 34 14
Telex 15328 INCM

**Distribuidora Livros Bertrand Lda.
Grupo Bertrand, SARL**

Rua das Terras dos Vales, 4-A
Apart. 37
2700 Amadora CODEX
Tel. 493 90 50 - 494 87 88
Telex 15798 BERDIS

UNITED KINGDOM

HMSO Books (PC 16)

HMSO Publications Centre
51 Nine Elms Lane
London SW8 5DR
Tel. (01) 211 77 02

Sub-agent:

Alan Armstrong & Associates Ltd

Arkwright Road
Reading, Berks RG2 0SQ
Tel. (0734) 75 17 69
Telex 849937 AAALTD G

TÜRKIYE

Dünya süper veb ofset A.Ş.

Narlibahçe Sokak No. 15
Cağaloğlu
İstanbul
Tel: 512 01 90
Telex: 23822 dsvo-tr.

UNITED STATES OF AMERICA

**European Community Information
Service**

2100 M Street, NW
Suite 707
Washington, DC 20037
Tel. (202) 862 9500

CANADA

Renouf Publishing Co., Ltd

61 Sparks Street
Ottawa
Ontario K1P 5R1
Tel. Toll Free 1 (800) 267 4164
Ottawa Region (613) 238 8985-6
Telex 053-4936

JAPAN

Kinokuniya Company Ltd

17-7 Shinjuku 3-Chome
Shinjuku-ku
Tokyo 160-91
Tel. (03) 354 0131

Journal Department

PO Box 55 Chitose
Tokyo 156
Tel. (03) 439 0124

Preis in Luxemburg (ohne MwSt) • Price (excluding VAT) in Luxembourg • Prix au Luxembourg, TVA exclue

Einzelpreis Single copy Prix par numéro
Subscription Abonnement

ECU 8,10
ECU 27,70



OFICINA DE PUBLICACIONES OFICIALES DE LAS COMUNIDADES EUROPEAS
KONTORET FOR DE EUROPÆISKE FÆLLESSKABERS OFFICIELLE PUBLIKATIONER
AMT FÜR AMTLICHE VERÖFFENTLICHUNGEN DER EUROPÄISCHEN GEMEINSCHAFTEN
ΥΠΗΡΕΣΙΑ ΕΠΙΣΗΜΩΝ ΕΚΔΟΣΕΩΝ ΤΩΝ ΕΥΡΩΠΑΪΚΩΝ ΚΟΙΝΟΤΗΤΩΝ
OFFICE FOR OFFICIAL PUBLICATIONS OF THE EUROPEAN COMMUNITIES
OFFICE DES PUBLICATIONS OFFICIELLES DES COMMUNAUTÉS EUROPÉENNES
UFFICIO DELLE PUBBLICAZIONI UFFICIALI DELLE COMUNITÀ EUROPEE
BUREAU VOOR OFFICIËLE PUBLIKATIES DER EUROPESE GEMEENSCHAPPEN
SERVIÇO DAS PUBLICAÇÕES OFICIAIS DAS COMUNIDADES EUROPEIAS