



BALANCE OF PAYMENTS

Quarterly data

BALANCE DES PAIEMENTS

Données trimestrielles

3 □ 1986

SUPPLEMENT

Global data 1974-1985

Données globales 1974-1985

Theme □ **Thème**
Economy and finance
Économie et finances

2

Series □ **Série**
Short-term trends
Conjoncture

B

eurostat



OFICINA ESTADÍSTICA DE LAS COMUNIDADES EUROPEAS
DE EUROPÆISKE FÆLLESSKABERS STATISTISKE KONTOR
STATISTISCHES AMT DER EUROPÄISCHEN GEMEINSCHAFTEN
ΣΤΑΤΙΣΤΙΚΗ ΥΠΗΡΕΣΙΑ ΤΩΝ ΕΥΡΩΠΑΪΚΩΝ ΚΟΙΝΟΤΗΤΩΝ
STATISTICAL OFFICE OF THE EUROPEAN COMMUNITIES
OFFICE STATISTIQUE DES COMMUNAUTÉS EUROPÉENNES
ISTITUTO STATISTICO DELLE COMUNITÀ EUROPEE
BUREAU VOOR DE STATISTIEK DER EUROPESE GEMEENSCHAPPEN
SERVIÇO DE ESTATÍSTICA DAS COMUNIDADES EUROPEIAS

L-2920 Luxembourg — Tél. 43011 — Télex: Comeur Lu 3423
B-1049 Bruxelles, Bâtiment Berlaymont, Rue de la Loi 200 (Bureau de liaison) — Tél. 235 11 11

Las publicaciones de Eurostat están clasificadas por temas y por series. La clasificación se encuentra al final de la obra. Para mayor información sobre las publicaciones, rogamos se pongan en contacto con Eurostat.

Para los pedidos, dirijanse a las oficinas de venta cuyas direcciones figuran en la pág. 3 de la cubierta.

Eurostats publikationer er klassificeret efter emne og serie. En oversigt herover findes bag i hæftet. Yderligere oplysninger om publikationerne kan fås ved henvendelse til Eurostat.

Bestilling kan afgives til de salgssteder, der er anført på omslagets side 3.

Die Veröffentlichungen von Eurostat sind nach Themen und Reihen gegliedert. Die Gliederung ist hinten in jedem Band aufgeführt. Genauere Auskünfte über die Veröffentlichungen erteilt Eurostat.

Ihre Bestellungen richten Sie bitte an die Verkaufsbüros, deren Anschriften jeweils auf der dritten Umschlagseite der Veröffentlichungen zu finden sind.

Οι εκδόσεις της Eurostat ταξινομούνται κατά θέμα και κατά σειρά. Η ακριβής ταξινόμηση αναφέρεται στο τέλος κάθε έκδοσης. Για λεπτομερέστερες πληροφορίες σχετικά με τις εκδόσεις, μπορείτε να απευθύνεσθε στην Eurostat.

Για τις παραγγελίες μπορείτε να απευθύνεσθε στα γραφεία πώλησης, των οποίων οι διευθύνσεις αναγράφονται στη σελίδα 3 του εξωφύλλου.

Eurostat's publications are classified according to subject matter and series. This classification is indicated at the end of the publication. For more detailed information on publications, contact Eurostat.

Orders are obtainable from the sales offices mentioned on the inside back cover.

Les publications de l'Eurostat sont classées par thème et par série. Cette classification est précisée à la fin de l'ouvrage. Pour des informations plus détaillées sur les publications, contactez l'Eurostat.

Pour les commandes, adressez-vous aux bureaux de vente dont les adresses sont indiquées à la page 3 de la couverture.

Le pubblicazioni dell'Eurostat sono classificate per tema e per serie. Tale classificazione è precisata alla fine dell'opera. Per informazioni più dettagliate sulle pubblicazioni rivolgersi all'Eurostat.

Per eventuali ordinazioni rivolgersi a uno degli uffici di vendita i cui indirizzi figurano nella 3ª pagina della copertina.

De publikaties van Eurostat zijn ingedeeld naar onderwerp en reeks. Deze indeling is achter in het boek opgenomen. Voor nadere informatie over de publikaties kunt u zich wenden tot Eurostat.

Gelieve bestellingen op te geven bij de verkoopbureaus, waarvan de adressen op bladzijde 3 van de omslag zijn vermeld.

As publicações do Eurostat estão classificadas por tema e por série. Esta classificação está indicada no fim da obra. Para mais informações sobre as publicações é favor contactar o Eurostat.

Encomendas: serviços de venda cujos endereços estão indicados na contracapa.

Para obtener esta publicación, se ruega dirigirse a las oficinas de venta cuyas direcciones figuran en la tercera página de cubierta.

Denne publikation kan fås gennem de salgssteder, som er nævnt på omslagets tredje side.

Diese Veröffentlichung ist bei den auf der dritten Umschlagseite aufgeführten Vertriebsbüros erhältlich.

Την έκδοση αυτή μπορείτε να την προμηθευτείτε από τα γραφεία πωλήσεων τα οποία αναφέρονται στην τρίτη σελίδα του εξωφύλλου.

This publication is obtainable from the sales offices mentioned on the inside back cover.

Pour obtenir cette publication, prière de s'adresser aux bureaux de vente dont les adresses sont indiquées à la page 3 de la couverture.

Per ottenere questa pubblicazione, si prega di rivolgersi agli uffici di vendita i cui indirizzi sono indicati nella 3ª pagina della copertina.

Deze publikatie is verkrijgbaar bij de verkoopkantoren waarvan de adressen op blz. 3 van het omslag vermeld zijn.

Para obter esta publicação, deve dirigir-se aos serviços de venda cuja direcção se indica no verso da contracapa.

BALANCE OF PAYMENTS

Quarterly data

BALANCE DES PAIEMENTS

Données trimestrielles

SUPPLEMENT

Global data 1974-1985

Données globales 1974-1985

Bemærk: Overskrifterne for Eurostatnomenklaturen er trykt på de andre fællesskabssprog, på siderne XX-XXIII. En oversættelse af hele teksten kan fås ved henvendelse til Eurostat.

Hinweis: In den anderen Gemeinschaftssprachen ist die Aufzählung der Rubriken des vom Eurostat verwendeten Schemas auf den Seiten XX bis XXIII dieses Bulletins zu finden. Eine vollständige Übersetzung des Textes ist auf Anfrage beim Eurostat erhältlich.

Σημείωση: Ο πίνακας με τούς τίτλους (έπικεφαλίδες) κατά τήν ταξινόμηση της Eurostat δημοσιεύεται καί στίς άλλες γλωσσες της Κοινότητας, στίς σελίδες XX μέχρι XXIII αυτού του δελτίου. Μιά μετάφραση του όλου κειμένου μπορεί νά λάβει κανείς από τήν Eurostat.

Notice: The list of headings of the Eurostat nomenclature is given in the other languages, on pages XX to XXIII of this bulletin. A translation of the whole text is available from Eurostat.

Avertissement: la liste des rubriques du schéma adopté par Eurostat est publiée dans les autres langues de la Communauté aux pages XX à XXIII de ce bulletin. Une traduction complète des textes peut être obtenue auprès de l'Eurostat.

Avvertenza: La lista delle rubriche dello schema dell'Eurostat è pubblicata, nelle altre lingue della Comunità, alle pagine da XX a XXIII da questo bollettino. Una traduzione completa dei testi può essere ottenuta presso l'Eurostat.

Nota: De lijst van de rubrieken van het door Eurostat toegepaste schema is in de andere talen van de Gemeenschap op de bladzijden XX tot en met XXIII gepubliceerd. Een vertaling van de volledige tekst is verkrijgbaar bij Eurostat.

Luxembourg: Office des publications officielles des Communautés européennes, 1986

Cat.: CA-BK-86-003-2A-C

© CECA - CEE - CEEA, Bruxelles - Luxembourg, 1986

Printed in Belgium

Contents

Symbols, abbreviations and nomenclature used	IV		
Introduction	V		
The balance of payments: concepts and definitions ...	VI		
Explanatory notes	VIII		
ECU conversion rates	XVIII		
Main national publications giving balance-of-payments data	XXIV		
News items	XXV		
I - SUMMARY TABLES			
	Global data	Quarterly data	
International comparisons			
1. Trade balance	2	68	
2. Current balance	2	68	
3. Basic balance	3	69	
4. Reserves	3	69	
II - TABLES BY HEADING			
A. Goods and services	6	72	
A.1 Merchandise	7	73	
A.2 Services	8	74	
A.2.1 Transport	9	75	
A.2.2 Insurance on transport	10	76	
A.2.3 Travel	11	77	
A.2.4 Investment income	12	78	
A.2.5 Earnings from work	13	79	
A.2.6 Government transactions	14	80	
A.2.7 Other services	15	81	
B. Unrequited transfers	16	82	
B.1 Private transfers	17	83	
B.2 Official transfers	18	84	
C. Current account	19	85	
D. Capital, excluding reserves	20	86	
D.1 Direct investment	21	87	
D.2 Portfolio investment	22	88	
D.3 Other long-term capital	23	89	
D.3.1 Official sector, long term	24	90	
D.3.2 Deposit banks, long term	25	91	
D.3.3 Other sectors, long term	26	92	
D.4 Other short-term capital	27	93	
D.4.1 Official sector, short term	28	94	
D.4.2 Deposit banks, short term	29	95	
D.4.3 Other sectors, short term	30	96	
E. Reserves	31	97	
E.1.1 Gold	31	97	
E.1.2 Special drawing rights (SDR)	31	97	
E.1.3 Reserve position in the IMF	32	98	
E.1.6 Foreign exchange assets	32	98	
E.1.7 Other claims	32	98	
E.2.1 Use of IMF credit	33	99	
E.3.0 Counterpart	33	99	
F. Errors and omissions	33	99	
III - TABLES BY COUNTRY			
BLEU	36	102	
Denmark	38	104	
FR of Germany	40	106	
Spain	42	108	
Greece	44	110	
France	46	112	
Ireland	48	114	
Italy	50	116	
Netherlands	52	118	
Portugal	54	120	
United Kingdom	56	122	
EUR-10	58	124	
EUR-12	60	126	
United States	62	128	
Japan	64	130	

Symbols, abbreviations and nomenclature used

Eurostat	Statistical Office of the European Communities
Mio	Million
Mrd	'000 million
ECU	European currency unit
*	Estimate made by Eurostat
0	Nil or data less than half 0.5 Mio ECU
:	No data available
EUR 10	Total of the ten older member countries
EUR 12	Total of the twelve member countries of the European Communities (FR of Germany, France, Italy, Netherlands, Belgium, Luxembourg, United Kingdom, Ireland, Denmark, Greece, Spain and Portugal)
UEBL-BLEU	Belgo-Luxembourg Economic Union
IMF	International Monetary Fund
OECD	Organization for Economic Cooperation and Development
SDR	Special drawing rights
DM	German mark
FF	French franc
LIT	Italian lira
HFL	Dutch florin (guilder)
BFR	Belgian franc
LFR	Luxembourg franc
UKL	Pound sterling
IRL	Irish pound
DKR	Danish crown
PTA	Spanish peseta
ΔPX	Greek drachma
ESC	Portuguese escudo
USD	United States dollar

This report gives the most recently available data on the overall balance of payments (quarterly and annual flows) for each of the Member States of the European Community and for the Community as a whole (sums of EUR 10 and EUR 12) and also for the United States and Japan.

Comparative tables for the main balances of the balances of payments of industrialized countries are also included.

A shorter version of Eurostat's balance-of-payments layout is also given in the monthly publication *Eurostatistics*.

All these data are derived from those which the authorities in each country prepare for their own use, on the basis of definitions and methods which have not been completely harmonized; they are set out here according to a layout based on the one suggested in the fourth edition of the International Monetary Fund's publication, *Balance of Payments Manual*.

Since however, this new layout is being implemented gradually, and by no means uniformly from one country to another, some reservations need to be expressed in respect of international comparability.

Eurostat has published monographs on the balance-of-payments methodologies of nearly all the Member States with reference to the fourth edition of the IMF's manual.

The figures are expressed in millions of European currency units (ECU), the value of which in national currencies is given on page XVIII.

The total of quarterly data can differ from the annual data because of their conversion into ECU by different conversion rates and, especially, because of revision of annual data not followed by revision of quarterly data.

The series managed by computer (the Cronos management system of chronological series) contain data in national currencies and in ECU; these are annual series from 1960 onwards, and quarterly series from 1970 onwards. Non-harmonized quarterly series providing additional details on the transactions carried out by a particular country are also included in the data-base, along with monthly series drawn up on settlements bases.

Additional information on the data-base and also on the methodology of balances of payments may be obtained from Eurostat's Division B2, 'Regional and financial statistics'.

The balance of payments: concepts and definitions

Preliminary remarks

The definitions given below have been drawn up on the basis of information contained in the *Balance of Payments Manual*, fourth edition, published in 1977 by the International Monetary Fund.

Basic concepts

The balance of payments is defined as the record of a country's international transactions with the rest of the world (or, in other words, transactions of its residents with non-residents).

These transactions may involve merchandise, services, transfers, loans issued or received, market securities, foreign exchange, etc.

The various transactions are recorded in the balance of payments by the double-entry system of bookkeeping. For instance, the import of a commodity is recorded under the heading 'merchandise' with a minus sign and in the capital account with a plus sign.

Likewise, all other transactions (including unrequited transfers) are entered twice, the amounts being identical but having in one case a plus sign and in the other a minus sign. The sum of all the items in the balance of payments is obviously always equal to zero, and the balance of payments is therefore always in balance.

This being so, how is it that we can talk about surpluses and deficits on the balance of payments?

When the balance of payments is said to be in balance or out of balance, this does not refer to the balance as a whole but simply to one of its component parts, that is to say, one item or a collection of items. The various items in the balance of payments may therefore be used, much like building blocks, to construct the kind of analytical presentation needed. There is, therefore, not one single balance of payments, but a whole series of balances. In order to define one of these balances of payments, an imaginary line may be drawn at some significant point in the list of items and we may say that all the transactions appearing above the line are those that have to be financed, whilst all those appearing below the line are the sources of finance.

A disequilibrium in the balance of payments may therefore be regarded as a deficit above the line, offset by the net total of transactions below the line. For this purpose we first need a standard presentation of all the transactions described in the balance of payments.

Please refer to the list of items in the layout adopted by Eurostat on pages XX to XXIII.

The balance of trade (merchandise)

The balance of trade is often regarded as the most important item because it deals with merchandise which, in value terms, often makes up the main item in the balance of payments.

The balance of trade as a component of the balance of payments differs from the balance of trade drawn up on the basis of external trade statistics because of methodological differences.

External trade statistics are drawn up on the basis of custom statistics and import data, being evaluated on a cif basis, which includes the cost of transport and insurance; the balance of trade as a component of the balance of payments, on the other hand, is drawn up on an fob/fob basis. There are a number of other differences with regard to scope, chronology and evaluation. Although these differences are often only marginal, they may in certain cases reach substantial proportions.

Services

The main items included under services are all the transactions on transport, insurance on transport, travel, investment income and earnings from work, government transactions not included elsewhere, etc.

'*Transport*' covers freighting and other distribution services relating to merchandise, as well as services of the same type performed for most other goods. The other category of services included under the heading 'transport' includes services performed by carriers, principally for the carriage of passengers, which are not classified under the heading 'travel', together with goods and services acquired by carriers and consumed in their operations.

'*Travel*' covers goods and services acquired from an economy by non-resident travellers during their stay on the territory of that economy and for their own use.

'*Insurance on transport*' means the insurance of moveable property whilst it is in transit.

'*Investment income*' covers income of non-residents from their financial assets invested in the compiling economy (debit) and income of residents from their financial assets invested abroad (credit).

'*Earnings from work*' covers wages, salaries and other remuneration (whether in cash or in kind) earned by workers from the work they perform for an economic unit whose place of residence is different from their own (frontier workers, seasonal workers, etc.).

'*Government transactions n.i.e.*' covers transactions by the resident public sector, or other resident sectors, with non-resident public sectors. The main transactions are carried out by embassies and consulates abroad, military organizations and other bodies abroad, common military organizations, etc.

Other goods and services provided or received by the government are also included under this heading. For unrequited transfers carried out by the public sector, please see below.

Unrequited transfers

Unrequited transfers are transfers undertaken without a *quid pro quo*, for instance a donation, a remittance by an emigrant worker or a country's contribution to an international organization.

Another very important element of unrequited transfers is aid paid to developing countries and countries' contributions to the budgets of the European Community institutions.

The current account

The sum of the headings 'merchandise', 'services' and 'unrequited transfers' constitutes the current account. Occasionally, government aid to developing countries is not included in the current account, but aggregated with certain loans (which are normally to be found in the capital account) under the heading 'official aid'. This is not the case with the balance drawn up by Eurostat, which includes all official transfers.

Services and unrequited transfers taken together are usually referred to as 'invisibles', or 'invisible transactions'. This description enables a distinction to be drawn between these elements and visible transactions (or merchandise).

Another aggregate is that referred to as the 'balance of goods and services', which is an expression of the net transfer of resources between an economy and the rest of the world. In contrast, the current account — according to the definition adopted by Eurostat — represents transactions which add or subtract certain elements to or from an economy's foreign financial holdings (apart, of course, from changes in value). The current account is the balance most frequently used, even if it cannot be regarded as the sole indicator of how a country's balance of payments is behaving.

The capital account

The capital account records capital transactions, including the net acquisition of foreign financial assets.

The capital account may also be defined as the account which reflects all those transactions that finance current transactions. Returning to the example given above of double-entry bookkeeping, it may be said that for every active transaction (exports), there must be another corresponding transaction (increase in assets) which must be entered with a minus sign. In the capital account, therefore, increases in assets and decreases in liabilities are indicated with a minus sign, whilst decreases in assets and increases in liabilities are indicated with a plus sign.

Capital account is divided into two parts:

- capital, excluding reserves,
- reserves.

Capital, excluding reserves

The classification of standard components under this heading is based on the following criteria:

- (1) The type of capital (direct investment, portfolio investment and other capital).
- (2) The traditional distinction between the long term and the short term based on the initial contractual maturity, that is to say, respectively, more than one year or one year or less.
- (3) The additional breakdown by sector of the creditor or debtor in the compiling economy.
- (4) The customary distinction between assets and liabilities.

The standard components are:

Direct investment covers all capital transactions between, on the one hand, direct investment enterprises and, on the other hand, the direct investors themselves.

Direct investments are made with the aim of acquiring an interest in an enterprise operating on the territory of an economy other than the home economy of the investor, the aim of the latter being that of acquiring effective decision-taking power with regard to the management of the enterprise.

Portfolio investments covers investment in long-term bonds and corporate equities other than direct investments and reserves.

Other capital is a residual category subdivided into long-term and short-term maturities, the public sector, commercial banks and other sectors.

Reserves

This group covers those assets that are conceived of as available for use by an economy's central authorities in meeting balance of payments needs, such as recourse to International Monetary Fund loans or loans from the European Monetary Cooperation Fund.

The balance of the heading 'Reserves' also contains contra-items for allocations of SDRs and also, in the case of some countries, exchange-rate adjustments.

It should be pointed out, that, unlike the situation in the past, monetary authorities' liabilities are no longer given below the line but are included with those of the public sector under the group 'Capital, excluding reserves'; for this reason the balance of transactions on reserves cannot be compared to the balance of official payments as it has been published hitherto by Eurostat. It should also be pointed out that a minus sign for the balance of the reserves indicates a net increase in assets or a decrease in liabilities.

Errors and omissions

Apart from the current and capital accounts, the balance of payments also includes an errors and omissions item.

The net total of errors and omissions is a contra-entry which offsets any surplus of credits over debits, or vice versa. This total may be a substantial figure when the balance of payments statistics are derived from a variety of sources, and it may be an important element in an analysis of the balance of payments by, for instance, revealing a capital outflow which is not recorded elsewhere.

The 'errors and omissions' component of the Communities' balance of payments includes some fairly sizeable amounts. For certain countries, it includes non-identifiable commercial credits. The amounts included under this heading may not invariably be regarded as an indicator of the quality of the statistics, because a fairly insignificant entry may be the result of a balance of payments drawn up solely on the basis of banks' statistics, which balance themselves out.

The basic balance

Outside its main layout, Eurostat prepares an analytical balance: the basic balance.

The basic balance is the sum of the balances of current and long-term capital transactions. It is meant to be an indicator of long-term trends in the balance of payments because it is supposedly not distorted by fluctuating, easily reversible, or speculative factors. The inclusion, however, of portfolio investments may sometimes introduce unstable factors which should be carefully analysed.

Bearing in mind its definition, a plus on the basic balance, unlike the balance of reserves, indicates a surplus and, vice versa, a minus on the basic balance indicates a deficit.

FR of GERMANY

- Federal Republic including West Berlin.
- It has not in all cases been possible to distinguish direct investment from other forms of long-term capital, as certain loans that might more properly be treated as direct investment cannot be separated from the totals under item D.3.3.L 'Other liabilities' (long-term - private sector).
- Long-term commercial credits of the non-monetary private sector are not included under item D.3.3, but under item D.4.3.

FRANCE

- Balance of payments between France (including overseas franc-area countries) and the world.
- Insurance on transport is included partly under item A.2.1 'Transport', partly under A.2.7 'Other services'.

ITALY

- The item E.1.7 'Other claims' includes the revaluation of gold.
- The balance of the heading reserves also contains exchange-rate adjustments.

NETHERLANDS

- Merchancing and processing transactions, usually recorded in item A.1 'Merchandise' are included in item A.2.7 'Other services'.
- The item 'Insurance on transport' presents the balance of credits and debits.

BLEU

- Since the data have been converted from thousand millions of Belgian francs, it is possible that the amount given for an item in the balance does not correspond exactly to the sum of its component items.
- Life insurance, sinking fund insurance and credit insurance are included under item D.3.3 'Other long-term liabilities' of the private sector.
- Since short-term liabilities of the private sector are not wholly separable from other items, they are included under 'Other long-term capitals' of the private sector (D.3.3).
- Capital accruing from re-financing of foreign commercial claims through non-monetary institutions are included in the assets of commercial banks (D.3.2).

UNITED KINGDOM

- Payments for military equipment are included in 'Merchandise: imports'.
- Item A.2.7 'Other services' includes 'Insurance on transport'.
- Direct investment in the petroleum industry is included under item D.3.3.
- Bank of England assets are included in the assets of commercial banks.
- Bank of England liabilities in the form of current and deposit accounts and Bank of England liabilities other than those in the form of Treasury Bills and British Government stocks are included in the liabilities of commercial banks.
- The data given under the headings E.1.1 and E.1.2 represent the differences between their end-of-period valuations. The adjustments necessary to value these items at transactions' rates of exchange are included in item E.1.6 'Freely mobilisable assets'.

IRELAND

- Item A.2.7 'Other services' includes 'Insurance on transport'.

DENMARK

- The balance of payments of Denmark covers transactions carried out by residents in metropolitan Denmark, the Faeroes and Greenland with the rest of the world.
- Exports fob, imports mainly fob.
- Merchancing transactions, usually recorded in item A.1 'Merchandise', are included in item A.2.7 'Other services'.
- Figures relating to item A.2.1 'Transport' refer only to sea freight. Air and land freight are included partly in item A.1 'Merchandise' and partly included in item A.2.7 'Other services'.
- Item A.2.7 'Other services' includes 'Insurance on transport' and 'Earnings from work'.

GREECE

- Portfolio investment is included in item D.3.3.L 'Other liabilities'.

UNITED STATES

- The item 'Insurance on transport' is included under A.2.7 'Other services'.
- Earnings of US subsidiaries abroad and of foreign subsidiaries in the United States reinvested in the country in which they arise are included under A.2.4 'Investment income'.
- Long-term and short-term assets of the public sector are included in D.3.1.A.
- Heading D.3.1.L also includes short-term liabilities.

JAPAN

- The item 'Merchandise' does not cover the value of goods bought from residents by US and UN military forces.
- The item A.2.4 'Investment income' includes undistributed earnings.
- Goods procured in Japan by US and UN military forces are included in the credits of item A.2.6.

Table des matières

FR

		Données glo- bales	Données trimes- trielles
Symboles, abréviations et dénominations employés ...	XII		
Introduction	XIII		
Concepts et définitions de la balance des paiements .	XIV		
Notes explicatives	XVI		
Contre-valeur de 1 ECU	XVIII		
Principales publications nationales en matière de balance des paiements	XXIV		
Informations actuelles	XXV		
 I - TABLEAUX DE SYNTHÈSE			
		Données glo- bales	Données trimes- trielles
Comparaisons internationales			
1. Balance commerciale	2	68	
2. Balance courante	2	68	
3. Balance de base	3	69	
4. Réserves	3	69	
 II - TABLEAUX PAR RUBRIQUE			
A. Biens et services	6	72	
A.1 Marchandises	7	73	
A.2 Services	8	74	
A.2.1 Transports	9	75	
A.2.2 Assurances transport	10	76	
A.2.3 Voyages	11	77	
A.2.4 Revenus du capital	12	78	
A.2.5 Revenus du travail	13	79	
A.2.6 Transactions gouvernementales n.c.a.	14	80	
A.2.7 Autres services	15	81	
B. Transferts unilatéraux	16	82	
B.1 Transferts privés	17	83	
B.2 Transferts publics	18	84	
C. Balance courante	19	85	
D. Capitaux à l'exclusion des réserves ...	20	86	
D.1 Investissements directs	21	87	
D.2 Investissements de portefeuille	22	88	
D.3 Autres capitaux à long terme	23	89	
D.3.1 Secteur officiel à long terme	24	90	
D.3.2 Banques de dépôt à long terme	25	91	
D.3.3 Autres secteurs à long terme	26	92	
D.4. Autres capitaux à court terme	27	93	
D.4.1 Secteur officiel à court terme	28	94	
D.4.2 Banques de dépôts à court terme	29	95	
D.4.3 Autres secteurs à court terme ...	30	96	
E. Réserves	31	97	
E.1.1 Or	31	97	
E.1.2 Droits de tirage spéciaux (DTS)	31	97	
E.1.3 Position de réserve auprès du FMI ...	32	98	
E.1.6 Avoirs en devises	32	98	
E.1.7 Autres créances	32	98	
E.2.1 Recours au crédit du FMI	33	99	
E.3.0 Contrepartie	33	99	
F. Erreurs et omissions	33	99	
 III - TABLEAUX PAR PAYS			
BLEU	36	102	
Danemark	38	104	
RF d'Allemagne	40	106	
Espagne	42	108	
Grèce	44	110	
France	46	112	
Irlande	48	114	
Italie	50	116	
Pays-Bas	52	118	
Portugal	54	120	
Royaume-Uni	56	122	
EUR-10	58	124	
EUR-12	60	126	
États-Unis	62	128	
Japon	64	130	

Symboles, abréviations et dénominations employés

FR

Eurostat	Office statistique des Communautés européennes
Mio	Million
Mrd	Milliard
Écu/ECU	Unité monétaire européenne
*	Estimation de l'Eurostat
0	Néant ou donnée inférieure à 0,5 Mio ECU
:	Donnée non disponible
EUR 10	Ensemble des dix anciens États membres
EUR 12	Ensemble des douze États membres des Communautés européennes (RF d'Allemagne, France, Italie, Pays-Bas, Belgique, Luxembourg, Royaume-Uni, Irlande, Danemark, Grèce, Espagne et Portugal)
UEBL-BLEU	Union économique belgo-luxembourgeoise
FMI	Fonds monétaire international
OCDE	Organisation de coopération et de développement économiques
DTS	Droits de tirage spéciaux
DM	Mark allemand
FF	Franc français
LIT	Lire italienne
HFL	Florin néerlandais
BFR	Franc belge
LFR	Franc luxembourgeois
UKL	Livre sterling
IRL	Livre irlandaise
DKR	Couronne danoise
PTA	Peseta espagnole
ΔPX	Drachme grecque
ESC	Escudo portugais
USD	Dollar des États-Unis

Le présent bulletin fournit pour chacun des membres de la Communauté européenne et pour l'ensemble (totaux EUR 10 et EUR 12), ainsi que pour les États-Unis et le Japon, les données les plus récentes disponibles sur la balance des paiements globale (flux trimestriels et annuels).

Des tableaux de comparaison entre les principaux soldes des balances des paiements des pays industrialisés sont également repris dans la publication.

Une version plus succincte du schéma de balance des paiements de l'Eurostat est également publiée dans la publication mensuelle *Eurostatistiques*.

Toutes ces données sont établies à partir de celles que les autorités des différents pays élaborent pour leur propre compte selon des définitions et méthodes qui ne sont pas complètement harmonisées entre elles; elles sont présentées selon un schéma dérivé de celui proposé par la 4^e édition du *Manuel de la balance des paiements* du Fonds monétaire international.

Toutefois, du fait de la mise en application progressive et non uniforme entre pays du nouveau schéma, des réserves doivent être formulées quant à la comparabilité internationale des données.

Eurostat a publié pour presque tous les pays membres des études décrivant les méthodologies des balances des paiements, relatives aux directives de la 4^e édition du Manuel du FMI.

Les données publiées sont exprimées en millions d'unités monétaires européennes (ECU), dont les contre-valeurs en unités monétaires nationales figurent au tableau de la page XVIII.

Les données annuelles peuvent différer de la somme des quatre trimestres du fait de leur conversion en ECU au moyen de taux différents et, surtout, de révision des données annuelles non suivies de révision des séries trimestrielles.

Les séries gérées par ordinateur selon le système de gestion des séries chronologiques Cronos comprennent des données en monnaie nationale et en ECU: séries annuelles à partir de l'année 1960 et séries trimestrielles à partir de 1970. Des séries trimestrielles non harmonisées fournissant des détails supplémentaires sur les transactions d'un pays sont également reprises dans la base de données, ainsi que des séries mensuelles établies sur base des règlements.

Des informations supplémentaires concernant la base de données ainsi que la méthodologie des balances des paiements peuvent être obtenues auprès de la Division B2 — Statistiques régionales et financières — de l'Eurostat.

Avant-propos

Les définitions ci-après sont établies par référence au *Manuel de la balance des paiements* — 4^e édition — Fonds monétaire international — 1977.

Concepts de base

La balance des paiements est définie comme le relevé des transactions internationales d'un pays avec le reste du monde (ou, en d'autres termes, des transactions des résidents d'un pays avec les non-résidents).

Ces transactions portent sur des marchandises, services, transferts, crédits accordés ou reçus, valeurs mobilières, devises, etc.

Les différentes transactions sont enregistrées dans la balance des paiements selon la méthode comptable en partie double. Par exemple, l'importation d'un bien est enregistrée dans le poste «marchandises» avec le signe (-) et dans le compte capital avec le signe (+).

De la même façon, les autres transactions (y compris les transferts unilatéraux) sont enregistrées deux fois, pour des valeurs identiques mais des signes opposés. Il en découle donc qu'en principe la somme des débits est égale à la somme des crédits et que le solde global est toujours égal à zéro. La balance des paiements est donc toujours en équilibre.

Dès lors, comment est-il possible de parler de déséquilibre de la balance des paiements?

L'équilibre (ou le déséquilibre) de la balance des paiements ne concerne pas la balance dans son ensemble, mais seulement une de ses parties, c'est-à-dire un ou un ensemble de ses postes. Les différents postes de la balance des paiements pourront donc être assemblés de manières différentes pour construire une variante de présentation nécessaire à l'analyse choisie. Une multitude de solutions apparaissent dès lors possibles. Pour définir une de ces balances des paiements, une ligne est tirée à partir d'un point significatif du schéma. Toutes les transactions figurant «au-dessus de la ligne» sont celles qui doivent être financées, celles reprises «au-dessous de la ligne» constituent des sources de financement. En effet, tout déséquilibre constaté du dessus de la ligne est, par construction, compensé par un montant égal mais de signe opposé au-dessous de la ligne, puisque la somme algébrique des soldes est nulle.

Voir la liste des rubriques du schéma adopté par Eurostat en pages XX à XXIII.

La balance commerciale (marchandises)

La balance commerciale est souvent considérée comme très significative, car elle représente les marchandises qui, en valeur, constituent généralement le poste principal de la balance des paiements.

Les montants enregistrés au titre de la balance commerciale diffèrent de ceux établis par les statistiques du commerce

extérieur, car les finalités de chacune des séries sont différentes.

Les statistiques du commerce extérieur sont établies sur la base des statistiques douanières. Les importations, évaluées sur une base caf, incluent les frais de transport et d'assurances. Par contre, la balance commerciale est établie sur une base fob/fob. Il existe beaucoup d'autres différences relatives au champ couvert, à la chronologie et à l'évaluation des opérations. Ces différences, souvent minimes, peuvent parfois atteindre des proportions importantes.

Les services

Les services comprennent notamment toutes les transactions afférentes aux transports, aux assurances transport, aux voyages, aux revenus du capital et du travail, aux transactions gouvernementales n.c.a., etc.

Le poste «*Transports*» couvre le fret et les autres services de distribution afférents aux marchandises, ainsi que les services du même genre fournis pour la plupart des autres biens. Cette autre catégorie de services compris dans le poste transports comprend les services rendus par les transporteurs, principalement pour le transport de voyageurs, qui ne sont pas classés au poste «*Voyages*». Un traitement identique est appliqué aux biens et services acquis par les transporteurs et consommés dans l'exercice de leurs activités.

Le poste «*Voyages*» reprend les biens et services acquis sur une économie par des voyageurs non résidents au cours de leur séjour sur le territoire de cette économie et pour leur propre usage.

La rubrique «*Assurances transport*» reprend le net des primes sur les indemnités versées au titre de l'assurance des biens meubles au cours de leurs expéditions.

Les «*Revenus du capital*» représentent les recettes que les non-résidents tirent de leurs avoirs financiers placés dans l'économie déclarante (débit) et celles que les résidents tirent de leurs avoirs financiers placés à l'étranger (crédit).

Les «*Revenus du travail*» comptabilisent les salaires, traitements et autres rémunérations (en espèces ou en nature) des travailleurs, provenant des prestations de travail qu'ils effectuent dans une entité économique de résidence différente de la leur (travailleur frontalier, ouvrier saisonnier, etc.).

Les «*Transactions gouvernementales n.c.a.*» enregistrent les opérations résiduelles des secteurs officiels résident et non-résident. Les principales transactions sont relatives aux opérations des ambassades et consulats à l'étranger, les établissements militaires et autres organismes à l'étranger, les organisations militaires communes.

D'autres biens et services fournis ou reçus par le gouvernement sont également compris dans ce poste.

Pour les transferts unilatéraux du secteur officiel, voir ci-après.

Les transferts unilatéraux

Les transferts unilatéraux constituent l'enregistrement de contrepartie d'opérations (en nature ou en espèces) comptabilisées par ailleurs. Par exemple, un don en espèces ou en nature, une remise d'un travailleur émigré ou une cotisation de l'État à une organisation internationale, contributions des pays aux budgets des institutions communautaires européennes.

La balance courante

Le total des « marchandises », « services » et « transferts unilatéraux » forme la balance courante. Parfois, les dons de gouvernements aux pays en voie de développement ne sont pas compris dans la balance courante mais totalisés avec certains prêts (qui se trouvent normalement dans le « compte capital ») au poste « aide officielle ». Cela n'est pas le cas de la balance établie par Eurostat qui contient tous les transferts officiels.

Le regroupement de « services » et « transferts unilatéraux » est habituellement appelé « invisibles » ou « transactions invisibles ». Ce terme permet d'établir une distinction entre ces éléments et les biens visibles (« marchandises »).

Un autre agrégat, appelé « balance des biens et services », donne la mesure du transfert net des ressources réelles entre une économie et le reste du monde. Par contre la « balance courante » (selon la définition adoptée par l'Eurostat) représente les transactions qui ajoutent ou soustraient des éléments au stock financier étranger de l'économie, à l'exception des changements de valeur. La balance courante est la plus employée, même si elle ne peut pas être considérée comme seul indicateur du comportement de la balance des paiements d'un pays.

Le compte de capitaux

Le compte de capitaux enregistre les transactions effectuées sur les capitaux (y compris l'acquisition nette d'avoirs financiers étrangers).

Le compte de capitaux se définit comme celui qui enregistre l'ensemble des transactions qui servent à financer les transactions courantes. Il est subdivisé en deux parties :

- capitaux, autres que les réserves;
- réserves.

Capitaux, autres que les réserves

La classification des composantes standard de ce groupe est basée sur les critères suivants :

- 1) le type de capitaux (investissements directs, investissements de portefeuille et autres capitaux);
- 2) la distinction entre long et court terme, basée sur l'échéance initiale, c'est-à-dire respectivement plus d'un an ou un an au maximum;
- 3) la ventilation par secteur du créancier ou du débiteur dans l'économie déclarante;
- 4) la distribution entre avoirs et engagements.

Les composantes standard sont :

les « Investissements directs » qui représentent toutes les

transactions sur capitaux entre, d'une part, les entreprises d'investissement direct et, d'autre part, les investissements directs eux-mêmes;

les investissements directs sont effectués dans le but d'acquies un intérêt dans une entreprise exerçant ses activités sur le territoire d'une économie autre que celle de l'investisseur, le but de ce dernier étant d'y exercer un pouvoir de décision effectif dans la gestion de l'entreprise;

les « Investissements de portefeuille » représentent les investissements en obligations à long terme et actions de sociétés autres que les investissements directs et les réserves;

les « Autres capitaux » constituent une catégorie résiduelle sous-divisée entre long et court terme, secteur officiel, banques de dépôt et autre secteur.

Réserves

Ce groupe représente les avoirs conçus comme étant à la disposition des autorités officielles d'une économie pour en faire usage si la balance des paiements l'exige. Les possibilités de recours au crédit du Fonds européen de coopération monétaire y sont également incluses.

Le solde des « Réserves » contient également la contrepartie des allocations de DTS ainsi que, pour quelques pays, les ajustements du change.

Il est à signaler que, contrairement aux pratiques passées, les engagements des autorités monétaires ne figurent plus « en dessous de la ligne » mais ils sont repris avec ceux du secteur officiel dans le groupe « Capitaux, autres que les réserves »; on ne peut donc pas assimiler dans ces conditions le solde des transactions sur les réserves à la balance des règlements officiels.

Erreurs et omissions

Outre les comptes courant et de capital, la balance des paiements contient également une ligne « erreurs et omissions ».

Le total net repris à ce titre sert à équilibrer toute différence entre les crédits par rapport aux débits. Cet écart peut être important, lorsque les statistiques de la balance des paiements proviennent de diverses sources. Il peut présenter un grand intérêt dans l'analyse de la balance des paiements en révélant, par exemple, une sortie de capitaux qui n'est pas enregistrée ailleurs.

La balance de base

La balance de base est la somme du solde des transactions courantes et du solde des transactions en capital à long terme. Elle devrait indiquer les tendances à long terme de la balance des paiements puisqu'elle est censée représenter un solde qui n'est pas déformé par des facteurs peu stables. Cependant, l'inclusion des investissements de portefeuille peut parfois introduire des facteurs spéculatifs qu'il convient de bien analyser.

Compte tenu de sa définition, un solde positif de la balance de base, contrairement au solde des réserves, indique un excédent, et vice versa, un solde négatif, un déficit.

RF d'ALLEMAGNE

- République fédérale y compris Berlin-Ouest.
- La mise en évidence des investissements directs par rapport aux autres capitaux privés à long terme est incomplète; en effet, certains prêts et emprunts, qu'il serait plus approprié de considérer comme investissements directs, ne peuvent pas être séparés des montants des rubriques D.3.3.E «Autres engagements» (à long terme du secteur privé).
- Les crédits commerciaux à long terme du secteur privé non monétaire ne sont pas repris aux rubriques D.3.3; ils figurent aux rubriques D.4.3.

FRANCE

- Balance des paiements entre la France (pays d'outre-mer de la zone franc inclus) et l'extérieur.
- Le montant des assurances transport est compris en partie à la rubrique A.2.1 «Transports» et, en partie, à la rubrique A.2.7 «Autres services».

ITALIE

- La rubrique E.1.7 «Autres créances» comprend également le montant de la réévaluation de l'or.
- Le solde du groupe «Réserves» contient les ajustements de change.

PAYS-BAS

- Les opérations d'arbitrage sur marchandises et celles concernant le «travail à façon» qui sont normalement comptabilisées au poste A.1 «Marchandises», sont reprises à la rubrique A.2.7 «Autres services».
- Le poste «Assurances transport» fournit directement le solde des crédits et des débits.

UEBL

- La somme des rubriques n'est pas toujours égale au total indiqué: les données de la Belgique étant élaborées en Mrd de BFR, la conversion en Mio Écus donne lieu à des problèmes d'arrondis.
- Les assurances vie, les assurances de capitalisation et les assurances crédit sont reprises aux rubriques D.3.3 «Autres avoirs» et «Autres engagements» à long terme du secteur privé.
- Ne pouvant pas être totalement individualisés, les montants des engagements à court terme du secteur privé sont

englobés dans ceux des «Autres engagements» à long terme du secteur privé (rubrique D.3.3).

- Les capitaux provenant du refinancement de créances commerciales sur l'étranger effectué en dehors des organismes monétaires sont compris dans les avoirs des banques commerciales (rubrique D.3.2).

ROYAUME-UNI

- Les paiements pour achats de matériel militaire sont compris dans les «Marchandises-import».
- Les montants «Assurances transport» sont comptabilisés à la rubrique A.2.7 «Autres services».
- Les investissements directs effectués dans la branche du pétrole sont comptabilisés en D.3.3.
- Les avoirs de la Banque d'Angleterre sont compris dans les avoirs des banques commerciales. Les engagements de la Banque d'Angleterre représentés par les montants déposés chez elle en compte courant et en compte de dépôt, et les engagements de la Banque d'Angleterre autres que ceux constitués par les bons du Trésor et par des titres du gouvernement britannique sont compris dans les engagements des banques commerciales.
- Les données reprises aux rubriques E.1.1 et E.1.2 représentent les variations des encours à la fin de chaque période. Les ajustements nécessaires pour effectuer l'évaluation de ces montants aux taux de change effectivement utilisés pour les transactions sont inclus dans le montant de la rubrique E.1.6 «Avoirs librement utilisables».

IRLANDE

- Les montants «Assurances transport» sont comptabilisés à la rubrique A.2.7 «Autres services».

DANEMARK

- La balance des paiements du Danemark retrace les opérations effectuées par les résidents du territoire métropolitain, des îles Féroé et du Groenland avec le reste du monde.
- Les exportations sont fob; les importations principalement fob.
- Les opérations d'arbitrage sur marchandises, qui sont normalement comptabilisées au poste A.1 «Marchandises», sont reprises à la rubrique A.2.7 «Autres services».
- Les données figurant à la rubrique A.2.1 «Transports» se réfèrent uniquement aux frais du transport maritime. Les frais du transport terrestre et aérien sont comptabilisés en

partie au poste A.1 « Marchandises » et en partie à la rubrique A.2.7 « Autres services ».

- Les montants « Assurances transport » et « Revenus du travail » sont repris à la rubrique A.2.7 « Autres services ».

GRÈCE

- Les investissements de portefeuille sont repris à la rubrique D.3.3.E « Autres engagements ».

ÉTATS-UNIS

- Les montants « Assurances transport » sont repris à la rubrique A.2.7 « Autres services ».
- Les revenus des succursales (américaines à l'étranger et étrangères aux États-Unis) réinvestis sur place sont compris dans la rubrique A.2.4 « Revenus du capital ».

- La rubrique D.3.1.A regroupe les avoirs à long et à court terme du secteur public.

- La rubrique D.3.1.E comprend aussi les engagements à court terme.

JAPON

- La rubrique « Marchandises » ne comprend pas la valeur des marchandises vendues par des résidents au personnel des Nations unies et au personnel militaire des États-Unis en poste au Japon.
- Les revenus non distribués sont compris dans la rubrique A.2.4 « Revenus du capital ».
- Les recettes procurées par le personnel des Nations unies et par le personnel militaire des États-Unis en poste au Japon sont comprises dans les crédits de la rubrique A.2.6.

ECU conversion rates

Contre-valeur de 1 ECU

1 ECU = ...

	DM	FF	LIT	HFL	BFR	LFR	UKL	IRL	DKR	PTA	ΔPX ⁽¹⁾	ESC	USD	YEN ⁽¹⁾	SDR DTS	
1983	2.27052	6.77078	1349.924	2.53720	45.4380	45.4380	0.587014	0.714956	8.13188	127.5026	78.0883	98.6886	0.89022	211.354	0.832831	1983
1984	2.23811	6.87165	1381.381	2.52334	45.4420	45.4420	0.590626	0.725942	8.14647	126.5693	88.3370	115.6713	0.78926	187.102	0.767322	1984
1985	2.22632	6.79502	1447.99	2.51101	44.9136	44.9136	0.588977	0.71516	8.01876	129.164	105.739	130.251	0.76309	180.559	0.748492	1985
1982 III	2.35844	6.60042	1324.547	2.59434	45.1893	45.1893	0.551012	0.686777	8.22382	106.6417	66.6992	81.5862	0.95064	245.926	0.875285	III 1982
1982 IV	2.33331	6.59774	1338.929	2.55453	45.4504	45.4504	0.566528	0.691110	8.20665	112.1682	67.0117	84.9647	0.93359	241.569	0.866353	IV 1982
1983 I	2.28211	6.52938	1326.796	2.52407	44.8577	44.8577	0.618947	0.691811	8.09007	123.2303	78.3161	88.8342	0.94794	223.254	0.868039	I 1983
1983 II	2.26635	6.81047	1347.154	2.54664	45.2334	45.2334	0.585845	0.717765	8.08638	126.7479	76.6108	92.4870	0.91120	216.480	0.845276	II 1983
1983 III	2.27505	6.85268	1354.899	2.54504	45.6893	45.6893	0.570222	0.722658	8.18313	129.4304	76.4967	104.9596	0.86068	208.692	0.816202	III 1983
1983 IV	2.25843	6.88611	1370.201	2.53305	45.9451	45.9451	0.574012	0.727120	8.16358	130.4393	80.9138	107.8329	0.84387	197.499	0.801992	IV 1983
1984 I	2.24499	6.89689	1381.478	2.53008	45.9028	45.9028	0.579476	0.728741	8.18154	128.4030	84.9025	111.4276	0.83167	191.879	0.792608	I 1984
1984 II	2.23601	6.87300	1382.362	2.51931	45.5849	45.5849	0.590898	0.729548	8.20202	126.2003	88.1278	114.2395	0.82511	189.499	0.788585	II 1984
1984 III	2.23888	6.87153	1379.510	2.52557	45.2524	45.2524	0.591689	0.726440	8.15574	126.7886	88.8235	117.2893	0.76863	187.025	0.757256	III 1984
1984 IV	2.23222	6.84445	1382.280	2.51794	45.0263	45.0263	0.600776	0.719106	8.04784	124.8026	91.5811	119.7667	0.73206	179.932	0.732068	IV 1984
1985 I	2.22602	6.80637	1382.225	2.51716	44.6614	44.6614	0.613726	0.714688	7.95962	123.2307	91.9694	122.3413	0.68447	176.157	0.70720	I 1985
1985 II	2.24064	6.83419	1429.526	2.52983	45.1176	45.1176	0.578040	0.715822	8.04902	126.3862	98.4695	127.1666	0.72602	181.969	0.73146	II 1985
1985 III	2.23429	6.81167	1483.331	2.51386	45.1333	45.1333	0.57020	0.71634	8.07233	130.9818	104.4048	132.7705	0.78473	187.046	0.76383	III 1985
1985 IV	2.20498	6.72996	1493.582	2.48438	44.7444	44.7444	0.594228	0.713813	7.99337	135.7360	127.4846	138.3323	0.85291	176.879	0.790986	IV 1985
1986 I	2.16794	6.65708	1476.073	2.44640	44.3530	44.3530	0.641259	0.715014	7.98083	136.1918	133.1785	141.2895	0.92288	173.509	0.821098	I 1986
1986 II	2.15223	6.84654	1475.77	2.42427	43.9266	43.9266	0.635638	0.70851	7.95865	136.930	134.974	143.828	0.95878	162.843	0.82573	II 1986

(¹) In Greece and in Japan the balance of payments is published in US dollars.

(¹) En Grèce et au Japon la balance des paiements est publiée en dollars US.

ECU conversion rates

Contre-valeur de 1 ECU

1 ECU = ...

	DM	FF	LIT	HFL	BFR	LFR	UKL	IRL	DKR	ΔPX(*)	PES	ESC	USD	YEN(*)	SDR/DTS	
1974	3.08352	5.73386	775.743	3.20224	46.3994	46.3994	0.509803	0.509803	7.25927	35.7810	68.8233	30.2527	1.19270	347.475	0.99172	1974
1975	3.04939	5.31923	809.545	3.13490	45.5690	45.5690	0.560026	0.560026	7.12266	39.9941	71.1587	31.4979	1.24077	367.676	1.02116	1975
1976	2.81545	5.34486	930.150	2.95515	43.1654	43.1654	0.621578	0.621578	6.76176	40.8842	74.7394	33.6196	1.11805	331.209	0.96838	1976
1977	2.64831	5.60607	1006.78	2.80010	40.8826	40.8826	0.653701	0.653701	6.85567	42.0353	86.8471	43.5906	1.14112	305.806	0.97731	1977
1978	2.55607	5.73983	1080.22	2.75409	40.0611	40.0611	0.663910	0.663888	7.01945	46.7829	97.4294	55.8607	1.27410	267.083	1.01828	1978
1979	2.51087	5.82945	1138.50	2.74864	40.1651	40.1651	0.646392	0.669482	7.20911	50.7738	91.9665	67.0417	1.37065	300.470	1.06065	1979
1980	2.52421	5.86895	1189.21	2.76027	40.5979	40.5979	0.598488	0.675997	7.82736	59.3228	99.7017	69.5521	1.39233	315.044	1.06869	1980
1981	2.51390	6.03992	1263.18	2.77510	41.2946	41.2946	0.553110	0.691021	7.92255	61.6241	102.676	68.4947	1.11645	245.379	0.94548	1981
1982	2.37599	6.43117	1323.78	2.61390	44.7115	44.7115	0.560455	0.689600	8.15687	65.3419	107.5577	78.0066	0.97971	243.545	0.88440	1982
1983	2.27052	6.77078	1349.92	2.53720	45.4380	45.4380	0.587010	0.714959	8.13188	78.0883	127.5026	98.6886	0.89022	211.354	0.83238	1983
1984	2.23811	6.87165	1381.38	2.52334	45.4420	45.4420	0.590626	0.725942	8.14647	88.3370	126.5693	115.6713	0.78926	187.102	0.767322	1984
1985	2.22632	6.79502	1447.99	2.51101	44.9136	44.9136	0.588977	0.71516	8.01876	105.739	129.164	130.251	0.76309	180.559	0.748492	1985

(*) In Greece and in Japan the balance of payments is published in US dollars.

(*) En Grèce et au Japon la balance des paiements est publiée en dollars US.

Main national publications giving balance of payments data

Principales publications nationales en matière de balance des paiements

Belgique/ België:	<i>Bulletin de la Banque Nationale de Belgique</i> <i>Tijdschrift van de Nationale Bank van België</i>	Banque Nationale de Belgique Nationale Bank van België
Danmark:	<i>Statistiske efterretninger</i> <i>Monetary Review</i>	Danmarks Statistik Danmarks Nationalbank
BR Deutschland:	<i>Monatsberichte der Deutschen Bundesbank</i> <i>Statistische Beihefte zu den Monatsberichten der Deutschen Bundesbank (Reihe 3 — Zahlungsbilanzstatistik)</i>	Deutsche Bundesbank Deutsche Bundesbank
España:	<i>Balanza de Pagos de España en ...</i>	Ministerio de Comercio
Ελλάδα:	<i>Report for the year ...</i> <i>Monthly statistical bulletin</i>	Bank of Greece Bank of Greece
France:	<i>Statistiques et études financières</i> <i>Balance des paiements de l'année ... entre la France et l'étranger</i>	Ministère de l'Économie et des Finances Ministère de l'Économie et des Finances et Banque de France
Ireland:	<i>Quarterly Bulletin</i> <i>Irish Statistical Bulletin</i>	Central Bank of Ireland Central Statistics Office
Italia:	<i>Relazione annuale</i> <i>Supplemento al Bollettino</i>	Banca d'Italia Banca d'Italia
Nederland:	<i>Verslag over het boekjaar ...</i> <i>Maandstatistiek van het financiënwezen</i>	Nederlandsche Bank Centraal Bureau voor de Statistiek
Portugal:	<i>Relatório do Conselho de Administração</i> <i>Boletim trimestral das estatísticas monetárias e financeiras</i>	Banco de Portugal Instituto nacional de Estatística
United Kingdom:	<i>Economic trends</i> <i>United Kingdom Balance of Payments</i> <i>Quarterly Bulletin</i>	Central Statistical Office Central Statistical Office Bank of England
United States:	<i>Survey of Current Business</i>	United States Department of Commerce
Japan: Japon:	<i>Balance of payments monthly</i> <i>Economic Statistics monthly</i>	Bank of Japan Bank of Japan

De løbende poster	Bilanz der laufenden Posten	Ίσοζύγιο τρεχουσών συναλλαγών	Current account
+ Indtægter - Udgifter = Nettoindtægter	+ Einnahmen - Ausgaben = Saldo	+ Πιστώσεις - Χρεώσεις = Υπόλοιπο	+ Credit - Debit = Net
A. Varer og tjenesteydelser	A. Warenhandel und Dienstleistungen	A. Άγαθά και υπηρεσίες	A. Goods and services
+ - =	+ - =	+ - =	+ - =
A.1 Varehandel (fob)	A.1 Warenhandel (fob)	A.1 Εμπορεύματα (fob)	A.1 Merchandise (fob)
+ - =	+ - =	+ - =	+ - =
A.2 Tjenesteydelser	A.2 Dienstleistungen	A.2 Υπηρεσίες	A.2 Services
+ - =	+ - =	+ - =	+ - =
A.2.1 Transport	A.2.1 Transport	A.2.1 Μεταφορές	A.2.1 Transport
+ - =	+ - =	+ - =	+ - =
A.2.2 Transportforsikring	A.2.2 Transportversicherung	A.2.2 Ασφάλειες μεταφορών	A.2.2 Insurance on transport
+ - =	+ - =	+ - =	+ - =
A.2.3 Rejser	A.2.3 Reiseverkehr	A.2.3 Ταξιδιωτικό	A.2.3 Travel
+ - =	+ - =	+ - =	+ - =
A.2.4 Rentier, udbytter m.m.	A.2.4 Kapitalerträge	A.2.4 Εισοδήματα από επενδύσεις	A.2.4 Investment income
+ - =	+ - =	+ - =	+ - =
A.2.5 Arbejdsindkomster	A.2.5 Arbeitsentgelte	A.2.5 Εισοδήματα από εργασία	A.2.5 Earnings from work
+ - =	+ - =	+ - =	+ - =
A.2.6 Statslige transaktioner, i.a.a.	A.2.6 Regierungstransaktionen n.a.e.	A.2.6 Συναλλαγές δημοσίου n.i.e.	A.2.6 Government transactions n.i.e
+ - =	+ - =	+ - =	+ - =
A.2.7 Øvrige tjenesteydelser	A.2.7. Sonstige Dienstleistungen	A.2.7 Λοιπές υπηρεσίες	A.2.7 Other services
+ - =	+ - =	+ - =	+ - =
B. Transferinger	B. Unentgeltliche Leistungen	B. Μονομερείς μεταβιβάσεις	B. Unrequited transfers
+ - =	+ - =	+ - =	+ - =
B.1 Private overførsler	B.1 Private Leistungen	B.1 Μεταβιβάσεις Ιδιωτών	B.1 Private transfers
+ - =	+ - =	+ - =	+ - =
B.2 Offentlige overførsler	B.2 Öffentliche Leistungen	B.2 Μεταβιβάσεις Δημοσίου	B.2 Official transfers
+ - =	+ - =	+ - =	+ - =
C. De løbende poster (A + B)	C. Bilanz der laufenden Posten (A + B)	C. Ίσοζύγιο τρεχουσών συναλλαγών (A + B)	C. Current account (A + B)
+ - =	+ - =	+ - =	+ - =

Balance courante

Pagamenti correnti

Lopende rekening

+ Crédits - Débits = Solde	+ Crediti - Debiti = Saldo	+ Ontvangsten - Uitgaven = Saldo	
A. Biens et services	A. Beni e servizi	A. Goederenhandel en diensten	
+	+	+	
-	-	-	
=	=	=	
A.1 Marchandises (fob)	A.1 Merci (fob)	A.1 Goederenhandel (fob)	
+	+	+	
-	-	-	
=	=	=	
A.2 Services	A.2 Servizi	A.2 Diensten	
+	+	+	
-	-	-	
=	=	=	
A.2.1 Transports	A.2.1 Trasporti	A.2.1 Vervoer	
+	+	+	
-	-	-	
=	=	=	
A.2.2 Assurances transport	A.2.2 Assicurazioni-transporto	A.2.2 Transportverzekering	
+	+	+	
-	-	-	
=	=	=	
A.2.3 Voyages	A.2.3 Viaggi	A.2.3 Reisverkeer	
+	+	+	
-	-	-	
=	=	=	
A.2.4 Revenus du capital	A.2.4 Redditi di capitale	A.2.4 Kapitaalopbrengsten	
+	+	+	
-	-	-	
=	=	=	
A.2.5 Revenus du travail	A.2.5 Redditi di lavoro	A.2.5 Arbeidsinkomsten	
+	+	+	
-	-	-	
=	=	=	
A.2.6 Transactions gouvernementales n.c.a.	A.2.6 Transazioni governative n.c.a.	A.2.6 Niet elders vermelde regeringstransacties	
+	+	+	
-	-	-	
=	=	=	
A.2.7 Autres services	A.2.7 Altri servizi	A.2.7 Overige diensten	
+	+	+	
-	-	-	
=	=	=	
B. Transferts unilatéraux	B. Trasferimenti unilaterali	B. Eenzijdige overdrachten	
+	+	+	
-	-	-	
=	=	=	
B.1 Transferts privés	B.1 Trasferimenti privati	B.1 Particuliere overdrachten	
+	+	+	
-	-	-	
=	=	=	
B.2 Transferts publics	B.2 Trasferimenti pubblici	B.2 Overheidsoverdrachten	
+	+	+	
-	-	-	
=	=	=	
C. Balance courante (A + B)	C. Bil. dei pagamenti correnti (A + B)	C. Lopende rekening van de betalingsbal. (A + B)	
+	+	+	
-	-	-	
=	=	=	

Kapitalkonto		Kapitalverkehr		Κίνηση κεφαλαίων		Capital account	
A/A Tilgodehavender L/E Forpligtelser N/S Nettoindtægter		A/A Forderungen L/E Verbindlichkeiten N/S Saldo		A Ένεργητικό L Παθητικό N Καθαρή κίνηση		A Assets L Liabilities N Net	
D. Kapital (eksklusive reserver)	A/A L/E N/S	D. Kapitalverkehr (ohne Währungsreserven)	A/A L/E N/S	D. Κεφάλαια πλην των διαθεσίμων	A/A L/E N/S	D. Capital, excluding reserves	A L N
D.1 Direkte investeringer	A/A L/E N/S	D.1 Direktinvestitionen	A/A L/E N/S	D.1 Άμεσες επενδύσεις	A/A L/E N/S	D.1 Direct investment	A L N
D.2 Porteføljinvesteringer	A/A L/E N/S	D.2 Portfolioinvestitionen	A/A L/E N/S	D.2 Έπενδύσεις χαρτοφυλακίου	A/A L/E N/S	D.2 Portfolio investment	A L N
D.3 Andre langfristet kapital	A/A L/E N/S	D.3 Sonstige langfristige Kapitalleist.	A/A L/E N/S	D.3 Λοπά μακροπρόθεσμα κεφάλαια	A/A L/E N/S	D.3 Other long-term capital	A L N
D.3.1 Den offentlige sektor	A/A L/E N/S	D.3.1 Öffentlicher Sektor	A/A L/E N/S	D.3.1 Δημόσιος τομέας	A/A L/E N/S	D.3.1 Official sector	A L N
D.3.2 Kreditinstitutter	A/A L/E N/S	D.3.2 Kreditinstitute	A/A L/E N/S	D.3.2 Πιστωτικά ιδρύματα	A/A L/E N/S	D.3.2 Deposit money banks	A L N
D.3.3 Andre sektorer	A/A L/E N/S	D.3.3 Sonstige Sektoren	A/A L/E N/S	D.3.3 Άλλοι τομείς	A/A L/E N/S	D.3.3 Other sectors	A L N
D.4 Andre kortfristet kapital	A/A L/E N/S	D.4 Sonstige kurzfristige Kapitalleist.	A/A L/E N/S	D.4 Λοπά βραχυπρόθεσμα κεφάλαια	A/A L/E N/S	D.4 Other short-term capital	A L N
D.4.1 Den offentlige sektor	A/A L/E N/S	D.4.1 Öffentlicher Sektor	A/A L/E N/S	D.4.1 Δημόσιος τομέας	A/A L/E N/S	D.4.1 Official sector	A L N
D.4.2 Kreditinstitutter	A/A L/E N/S	D.4.2 Kreditinstitute	A/A L/E N/S	D.4.2 Πιστωτικά ιδρύματα	A/A L/E N/S	D.4.2 Deposit money banks	A L N
D.4.3 Andre sektorer	A/A L/E N/S	D.4.3 Sonstige Sektoren	A/A L/E N/S	D.4.3 Άλλοι τομείς	A/A L/E N/S	D.4.3 Other sectors	A L N
E. Reserver		E. Währungsreserven		E. Διαθέσιμα		E. Reserves	
E.1.1 Guld		E.1.1 Gold		E.1.1 Χρυσός		E.1.1 Gold	
E.1.2 Specielle trækingsrettigheder (SDR)		E.1.2 Sonderziehungsrechte (SZR)		E.1.2 Ειδικά τρωβηκτικά δικαιώματα (SDR)		E.1.2 Special drawing rights (SDR)	
E.1.3 Reserver i IMF		E.1.3 IWF-Reserveposition		E.1.3 Κατάσταση διαθέσιμων έναντι Διεθνούς Νομισματικού Ταμείου (IMF)		E.1.3 Reserve position in the IMF	
E.1.4 Reserver i FECOM		E.1.4 EFWZ-Reserveposition		E.1.4 Κατάσταση διαθέσιμων έναντι Ευρωπαϊκού Ταμείου Νομισματικής Συνεργασίας (FECOM)		E.1.4 Reserve position in the EMCF	
E.1.5 ECU		E.1.5 ECU		E.1.5 EAM		E.1.5 ECU	
E.1.6 Tilgodehavender i fremmede valutaer		E.1.6 Forderungen in Devisen		E.1.6 Άπατήσεις σε συνάλλαγμα		E.1.6 Foreign exchange assets	
E.1.7 Andre tilgodehavender		E.1.7 Sonstige Forderungen		E.1.7 Λοιπές απαιτήσεις		E.1.7 Other claims	
E.2.1 Træk på IMF-kreditter		E.2.1 Inanspruchnahme des IWF-Kredits		E.2.1 Πιστώσεις του Διεθνούς Νομισματικού Ταμείου		E.2.1 Use of IMF credit	
E.2.2 Træk på FECOM-kreditter		E.2.2 Inanspruchnahme des EFWZ-Kredits		E.2.2 Πιστώσεις του Ευρωπαϊκού Ταμείου Νομισματικής Συνεργασίας (FECOM)		E.2.2 Use of EMCF credit	
E.3.0 Modværdi		E.3.0 Gegenposten		E.3.0 Λογιστική έγγραφη		E.3.0 Counterpart	
F. Fejl og mangler		F. Fehler und Auslassungen		F. Τακτοποιητέα στοιχεία		F. Errors and omissions	

Compte de capitaux		Formazione del capitale		Kapitaalrekening	
A Avoirs E Engagements S Soldes		A/A Attività L/E Passività N/S Saldo		A/A Vorderingen L/E Verplichtingen N/S Saldo	
D. Capitaux à l'exclusion des réserves	A E S	D. Capitali, eccetto le riserve	A/A L/E N/S	D. Kapitaal (uitgezonderd reserves)	A/A L/E N/S
D.1 Investissements directs	A E S	D.1 Investimenti diretti	A/A L/E N/S	D.1 Directe investeringen	A/A L/E N/S
D.2 Investissements de portefeuille	A E S	D.2 Investimenti di portafoglio	A/A L/E N/S	D.2 Beleggingen in effecten	A/A L/E N/S
D.3 Autres capitaux à long terme	A E S	D.3 Altri capitali a lungo termine	A/A L/E N/S	D.3 Overig kapitaalverk. op lange termijn	A/A L/E N/S
D.3.1 Secteur officiel	A E S	D.3.1 Settore ufficiale	A/A L/E N/S	D.3.1 Officiële sector	A/A L/E N/S
D.3.2 Banques de dépôts	A E S	D.3.2 Aziende di credito	A/A L/E N/S	D.3.2 Kredietinstututen	A/A L/E N/S
D.3.3 Autres secteurs	A E S	D.3.3 Altri settori	A/A L/E N/S	D.3.3 Overige sectoren	A/A L/E N/S
D.4 Autres capitaux à court terme	A E S	D.4 Altri capitali a breve termine	A/A L/E N/S	D.4 Overig kapitaalverk. op korte termijn	A/A L/E N/S
D.4.1 Secteur officiel	A E S	D.4.1 Settore ufficiale	A/A L/E N/S	D.4.1 Officiële sector	A/A L/E N/S
D.4.2 Banques de dépôt	A E S	D.4.2 Aziende di credito	A/A L/E N/S	D.4.2 Kredietinstututen	A/A L/E N/S
D.4.3 Autres secteurs	A E S	D.4.3 Altri settori	A/A L/E N/S	D.4.3 Overige sectoren	A/A L/E N/S
E. Réserves		E. Riserve		E. Reserves	
E.1.1 Or		E.1.1 Oro		E.1.1 Goud	
E.1.2 Droits de tirage spéciaux (DTS)		E.1.2 Diritti speciali di prelievo (DSP)		E.1.2 Bijzondere trekkingsrechten (BTR)	
E.1.3 Position de réserve auprès du FMI		E.1.3 Posizione di riserva presso il FMI		E.1.3 Reservepositie tegenover het IMF	
E.1.4 Position de réserve auprès du FECOM		E.1.4 Posizione di riserva presso il FECOM		E.1.4 Reservepositie tegenover het FECOM	
E.1.5 ECU		E.1.5 ECU		E.1.5 ECU	
E.1.6 Avoirs en devises		E.1.6 Valute convertibili		E.1.6 Tegoeden in deviezen	
E.1.7 Autres créances		E.1.7 Altre attività		E.1.7 Overige tegoeden	
E.2.1 Recours au crédit du FMI		E.2.1 Ricorso al credito del FMI		E.2.1 Beroep op IMF krediet	
E.2.2 Recours au crédit du FECOM		E.2.2 Ricorso al credito del FECOM		E.2.2 Beroep op FECOM krediet	
E.3.0 Contrepartie		E.3.0 Contropartita		E.3.0 Tegenposten	
F. Erreurs et omissions		F. Errori ed omissioni		F. Vergissingen en weglatingen	

The 'news items' pages highlight latest news in the fields of balance of payments. Tables, diagrams and brief commentaries are being published on different quantitative and methodological aspects of balance of payments statistics.

**1. TRADE BALANCE : MARKED
IMPROVEMENT IN THE
COMMUNITY SITUATION IN THE
FIRST HALF OF 1986**

1.1 In 1985, there was a considerable improvement in the Community's (EUR 12) trade balance (+9 000 million ECU) compared with 1984 (-1 000 million ECU). The 1985 balance showed a large surplus and the trend observed in most Member States indicates that this improvement has continued into 1986. Statistics for the first half of 1986 (Eur 9) (1) show that the trade surplus increased from 3 000 to 15 000 million ECU (between the first six months of 1985 and the first six months of 1986).

There has been a continual improvement since 1980, during which year the Community's balance of trade reached its lowest level (-36 000 million ECU) following the 1979 oil crisis.

The main element contributing to the Community's current balance during the first half of 1986 was the very sharp fall in the price of crude oil : in dollar terms, the average cif price for Community supplies fell by 40% (between the first six months of 1985 and the same period in 1986).

Les pages « Informations actuelles » mettent en évidence certaines informations récentes dans le domaine de la balance des paiements. Différents aspects quantitatifs et méthodologiques de la statistique des balances des paiements sont publiés sous forme de tableaux, de graphique et de brefs commentaires. (La version française suivra l'anglais).

**1. BALANCE COMMERCIALE : NETTE
AMELIORATION DE LA SITUATION DE
LA COMMUNAUTE POUR LE PREMIER
SEMESTRE 1986**

1.1 La Balance commerciale de la Communauté (Eur 12) s'est nettement améliorée en 1985 (+ 9 Milliards d'Ecus) par rapport à 1984 (-1 Milliard). En 1985 le solde a été très nettement positif et la tendance observée pour la plupart des Etats Membres indique que cette progression s'est poursuivie en 1986. Les statistiques du premier semestre de 1986 (Eur 9) (1) montrent que la balance commerciale est passée de 3 à 15 Milliards d'Ecus (du 1er semestre 85 au 1er semestre 86).

L'amélioration est constante depuis 1980 année au cours de laquelle, après le dernier choc pétrolier de 1979, la balance commerciale de la Communauté avait atteint son plus bas niveau (-36 Milliards d'Ecus).

Parmi les éléments qui ont favorablement influencé la Balance courante de la Communauté pendant le premier semestre 1986, il faut citer en premier lieu la très forte baisse du prix du pétrole brut : exprimé en dollars, le prix CAF moyen de l'approvisionnement de la communauté a diminué de 40 % (comparaison du premier semestre 86 au premier semestre 85).

Statistics on external trade in petroleum products shows the impact of these products on the balance on current account. For the 9 Member States for which figures on the current account for the first half of 1986 are available, a comparison between the petroleum trade balance and the balance on current account gives the following results :

	Million ECU Trade balance Oil (2)	
	Total	
1st half 85	3 477	- 31 218
1st half 86	15 481	- 15 992
Improvement	+12 004	+15 226

The figures are in ECU, and it should therefore be noted that the improvement in the petroleum balance has been due not only to the lower price in dollars (-40%) but also to the improvement in the ECU/dollar rate (+34%) in the first half of 1986 compared with the first half of 1985.

Trends have varied considerably, however, from one Member State to another. Of the 9 Member States for which figures are available for the first six months of 1986 (1), 7 recorded an improvement in their trade balance and 2 (Denmark and the United Kingdom) a deterioration. In the case of the United Kingdom, a net oil exporter, the fall in the price of oil had a negative effect on the trade balance. The petroleum trade balance fell by 2 470 million ECU (from +6 420 to +3 950 between the first half of 1985 and the first half of 1986), and the total trade balance by 2 363 million ECU over the same period.

Les statistiques du commerce extérieur de produits pétroliers montrent l'impact de ces produits sur la Balance courante.

En effet, pour les 9 Etats membres pour lesquels les statistiques de la Balance courante du premier semestre 1986 sont disponibles - la comparaison entre la balance commerciale du Pétrole et la balance courante donne les résultats suivants :

	Balance commerciale Mio Ecu	
	Total	Pétrole (2)
1er sem.85	3 477	-31 218
1er sem.86	15 481	-15 992
Amélioration	12 004	+12 004

Les évaluations étant faites en Ecu, il faut donc indiquer que l'amélioration de la balance du Pétrole a été due non seulement à la baisse de son prix en dollar (- 40 %) mais également à la hausse de l'ECU par rapport au dollar (+ 34 %), si l'on compare le premier semestre de 1986 à celui de 1985.

L'évolution a été cependant très différente selon les Etats membres. Parmi les 9 Etats membres pour lesquels des statistiques sont disponibles pour le premier semestre 1986 (1), 7 ont enregistré une amélioration de leur balance commerciale et 2 une diminution (Danemark et Royaume-Uni). Pour le Royaume-Uni, pays exportateur net de pétrole, la baisse du prix de ce produit a eu un effet négatif sur la Balance commerciale. La Balance commerciale pétrole ayant diminué de 2 470 Millions d'Ecus (de + 6 420 à + 3 950 du 1er semestre 85 au 1er semestre 86), la Balance commerciale totale a diminué de 2 363 Millions d'Ecus entre les mêmes périodes.

The Federal Republic of Germany turned in a particularly remarkable performance, with a 10 000 million ECU increase in the trade balance (between the first six months of 1985 and the same period in 1986), i.e. noticeably more than the increase in the petroleum balance, which rose by only 6 000 million ECU. For the first three quarters of 1986, the Federal Republic's trade balance was strongly positive, with a surplus of almost 40 000 million ECU. The other 7 Member States (excluding the Federal Republic and the United Kingdom) showed an improved trade balance (+4 374 million ECU), although the improvement was not as great as in the petroleum balance (+11 982 million ECU).

Trends in dollar rates and oil prices will no doubt continue to have a very positive effect on the Community's current account balance for the third quarter of 1986, since the price of oil (in \$) fell by 57% between the third quarter of 1985 and the same period in 1986 and at the same time there was a 29% increase in the ECU's value against the dollar.

 (1) Excluding the BLEU and Italy
 (2) Nimexe 2709 and 2710.

Il faut noter la performance particulièrement remarquable de la République fédérale d'Allemagne dont la Balance commerciale a progressé de 10 Milliards d'Ecus (comparaison 1er semestre 85/1er semestre 86 c'est-à-dire bien davantage que le solde pétrolier qui n'a progressé que de 6 Milliards d'Ecus. Pour les trois premiers trimestres de 1986 le solde de la Balance commerciale de la République fédérale d'Allemagne est très fortement positif et atteint pratiquement 40 Milliards d'Ecus. Les 7 autres Etats membres (République fédérale d'Allemagne et Royaume Uni exclus) ont enregistré une amélioration de leur balance commerciale (+ 4 374 Millions d'Ecus) inférieur toutefois à celle de leur balance pétrole (+ 11 982 Millions d'Ecus).

Les évolutions des cours du dollar et des prix du pétrole continueront certainement à avoir un rôle très positif sur la balance courante de la Communauté du troisième trimestre 1986 puisque pour cette période, la baisse du prix du pétrole (en \$) est de 57 % (comparaison au 3ème trimestre 85) et que la hausse de l'ECU par rapport au dollar est de + 29 % (comparaison du 3ème trimestre 1986 au 3ème trimestre 85).

 (1) A l'exclusion de l'UEBL et de l'Italie
 (2) Nimexe 2709 + 2710

The improvement in the petroleum balance in the second half of 1986 compared with the second half of 1985 is likely to be approximately 23 000 million ECU. This forecast is based on unchanged net imports of oil, in volume terms, but a 62% fall in value, expressed in ECU. Consequently, the surplus in the Community's overall trade balance for 1986, taking into account the results for the first half of 1986 and the forecasts for the second half of the year (based on the balance for the second half of 1985 and the expected improvement in the petroleum balance) should approach 50 000 million ECU in 1986 compared with 9 000 million in 1985.

1.2 There was a major deficit in the United States' trade balance in 1985, but figures for the first two quarters of 1986 (in ECU) (3) suggest a degree of stability. Japan's surplus has increased steadily since 1983. A comparison between the first two quarters of 1985 (33 000 million ECU) and the first two quarters of 1986 (40 000 million ECU) indicates that Japan will continue to have increased surpluses.

(3) Expressed in \$, however, there is more of a downward trend (owing to the sharp fall in the \$ against the ECU between 1985 and 1986).

L'amélioration de la balance pétrole pour le deuxième semestre 86 par rapport au deuxième semestre 85 sera d'environ 23 Milliards d'ECU. Cette prévision est faite sur la base d'un volume d'importation nette de pétrole inchangé mais d'une baisse de la valeur en ECU de 62 %. Par suite l'excédent de la Balance commerciale globale de la Communauté pour 1986 en tenant compte des résultats du premier semestre 1986 et des prévisions pour le deuxième semestre (fondées sur le solde du deuxième semestre 85 et l'amélioration prévue de la balance pétrole) devrait approcher en 1986 le chiffre de 50 Milliards d'Ecus (contre 9 Milliards en 1985).

1.2 Les Etats Unis ont enregistré un très fort déficit de leur Balance commerciale en 1985. Les deux premiers trimestres de 1986 semblent indiquer une certaine stabilité de la balance mesurée en ECU (3). Le Japon depuis 1983 enregistre des excédents de plus en plus importants. La comparaison des deux premiers trimestres de 1986 (40 Milliards d'Ecus avec les deux premiers trimestres 1985 (33 Milliards) indique que les excédents du Japon doivent continuer à augmenter.

(3) Exprimée en \$ cependant la tendance est plutôt celle d'une détérioration (en raison de la forte baisse du \$ par rapport à l'ECU de 1985 à 1986)

NEWS ITEMS

INFORMATIONS ACTUELLES

TRADE BALANCE NET - BALANCE COURANTE SOLDE
Mio ECU

	01/85	02/85	03/85	01/86	02/86	03/86
EUR-12	-5619	191	5591	NA	NA	NA
EUR-9 *)	-1498	4975	4684	7143	8338	NA
U. S. A	-34304	-41820	-42889	-37413	-37845	NA
JAPON	13094	19550	19232	15650	24778	NA
BLEU / UEBl	85	-539	-80	NA	NA	NA
DANMARK	-378	-77	-55	-334	-348	NA
B. R. DEUTSCHLAND	7189	8091	8672	12113	13160	14410
ESPAÑA	-1845	-1528	-952	-1209	-1530	NA
FRANCE	-3204	-689	-1414	-1314	-1150	NA
HELLAS	-1878	-1758	-1597	-1269	-1198	NA
IRELAND	-115	141	183	123	254	340
ITALIA	-4206	-4245	987	-2173	NA	NA
NEDERLAND	2167	2046	1135	2328	2724	NA
PORTUGAL	-501	-547	-457	-413	-456	NA
UNITED KINGDOM	-2933	-704	-831	-2882	-3118	-4282

BALANCE OF INVISIBLES - INVISIBLES SOLDE
Mio ECU

	01/85	02/85	03/85	01/86	02/86	03/86
EUR-12	-453	3784	5198	NA	NA	NA
EUR-9 *)	-698	2362	3380	874	1954	NA
U. S. A	-156	-28	1702	3775	-533	NA
JAPON	-3083	-1244	-2540	-2034	-617	NA
BLEU / UEBl	76	198	426	NA	NA	NA
DANMARK	-667	-591	-541	-730	-905	NA
B. R. DEUTSCHLAND	-4896	-3933	-6084	-4702	-4512	-6448
ESPAÑA	1447	1819	3470	1603	2042	NA
FRANCE	699	2018	1459	869	2236	NA
HELLAS	221	555	1039	322	554	NA
IRELAND	-322	-270	-50	-390	-234	NA
ITALIA	169	1224	1392	-1414	NA	NA
NEDERLAND	637	-206	-237	-18	-614	NA
PORTUGAL	285	380	948	512	599	NA
UNITED KINGDOM	1898	2590	3376	3408	2788	NA

CURRENT BALANCE NET - BALANCE COURANTE SOLDE
Mio ECU

	01/85	02/85	03/85	01/86	02/86	03/86
EUR-12	-6072	3975	10789	NA	NA	NA
EUR-9 *)	-2196	7337	8064	8017	10292	NA
U. S. A	-34460	-41848	-41187	-33638	-38378	NA
JAPON	10011	18306	16692	13616	24161	NA
BLEU / UEBl	161	-341	346	NA	NA	NA
DANMARK	-1045	-668	-596	-1064	-1253	NA
B. R. DEUTSCHLAND	2293	4158	2588	7411	8648	7962
ESPAÑA	-398	291	2518	394	512	NA
FRANCE	-2505	1329	45	-445	1086	NA
HELLAS	-1657	-1203	-558	-947	-644	NA
IRELAND	-437	-129	133	-267	20	NA
ITALIA	-4037	-3021	2379	-3587	NA	NA
NEDERLAND	2804	1840	898	2310	2110	NA
PORTUGAL	-216	-167	491	99	143	NA
UNITED KINGDOM	-1035	1886	2545	526	-330	NA

*) Danmark, BR Deutschland, Espana, France, Hellas, Ireland, Nederland, Portugal, United Kingdom

NEWS ITEMS

INFORMATIONS ACTUELLES

LONG-TERM CAPITAL NET - CAPITAUX A LONG TERME NET
Mio ECU

	01/85	02/85	03/85	01/86	02/86	03/86
EUR-12	-4577	222	-9967	NA	NA	NA
EUR-9 *)	-5882	-178	-9286	2553	NA	NA
U. S. A	16262	25757	24887	9148	25044	NA
JAPON	-15116	-23474	-22740	-21630	-30532	NA
BLEU / UEBl	-750	-1155	-1939	NA	NA	NA
DANMARK	2180	1550	308	76	703	NA
B. R. DEUTSCHLAND	-1385	-200	-759	9853	260	4988
ESPANA	462	-1006	-100	-257	-625	NA
FRANCE	-61	2126	-194	-592	NA	NA
HELLAS	1332	1143	669	1073	305	NA
IRELAND	1400	277	-10	842	265	NA
ITALIA	2055	1555	1258	NA	NA	NA
NEDERLAND	-905	-232	-2165	-2281	-2658	NA
PORTUGAL	1168	126	270	-455	-185	NA
UNITED KINGDOM	-10073	-3962	-7305	-5706	-8711	NA

BASIC BALANCE - BALANCE DE BASE
Mio ECU

	01/85	02/85	03/85	01/86	02/86	03/86
EUR-12	-10649	4197	822	NA	NA	NA
EUR-9 *)	-8078	7159	-1222	10570	NA	NA
U. S. A	-18198	-16091	-16300	-24490	-13334	NA
JAPON	-5105	-5168	-6048	-8014	-6371	NA
BLEU / UEBl	-589	-1496	-1593	NA	NA	NA
DANMARK	1135	882	-288	-988	-550	NA
B. R. DEUTSCHLAND	908	3958	1829	17264	8908	12950
ESPANA	64	-715	2418	137	-113	NA
FRANCE	-2566	3455	-149	-1037	NA	NA
HELLAS	-325	-60	111	126	-339	NA
IRELAND	963	148	123	575	285	NA
ITALIA	-1982	-1466	3637	NA	NA	NA
NEDERLAND	1899	1608	-1267	29	-548	NA
PORTUGAL	952	-41	761	-356	-42	NA
UNITED KINGDOM	-11108	-2076	-4760	-5180	-9041	NA

SHORT TERM CAPITAL NON-OFFICIAL - CAPITAUX A COURT TERME NON-OFFICIEL
Mio ECU

	01/85	02/85	03/85	01/86	02/86	03/86
EUR-12	886	779	-368	NA	NA	NA
EUR-9 *)	71	-5261	1438	NA	NA	NA
U. S. A	9601	3514	13093	9437	-3512	NA
JAPON	2984	4060	4948	7624	9084	NA
BLEU / UEBl	916	2254	751	NA	NA	NA
DANMARK	224	115	454	331	NA	NA
B. R. DEUTSCHLAND	-5264	-4493	800	-14133	-12761	NA
ESPANA	-429	-186	-275	NA	NA	NA
FRANCE	3571	-1989	37	1518	NA	NA
HELLAS	183	57	50	NA	NA	NA
IRELAND	-117	570	-158	415	185	NA
ITALIA	-101	3786	-2557	NA	NA	NA
NEDERLAND	-2347	-1715	2157	795	NA	NA
PORTUGAL	-13	-97	-124	NA	NA	NA
UNITED KINGDOM	4263	2477	-1503	3333	2630	NA

*) Danmark, BR Deutschland, Espana, France, Hellas, Ireland, Nederland, Portugal, United Kingdom

NEWS ITEMS

INFORMATIONS ACTUELLES

ERRORS AND OMISSIONS - ERREURS ET OMISSIONS
Mio ECU

	01/85	02/85	03/85	01/86	02/86	03/86
EUR-12	2885	2236	3177	NA	NA	NA
EUR-9 *)	4345	2835	6214	NA	NA	NA
U. S. A	16530	11101	3024	9901	8780	NA
JAPON	2390	2584	-655	1912	3052	NA
BLEU / UEBl	-211	-415	148	NA	NA	NA
DANMARK	-96	-209	-268	-535	NA	NA
B. R. DEUTSCHLAND	-926	2987	138	-1475	-157	NA
ESPAÑA	-169	-902	-387	NA	NA	NA
FRANCE	-329	90	17	-501	NA	NA
HELLAS	68	-49	47	NA	NA	NA
IRELAND	-95	-45	-119	-1035	-358	NA
ITALIA	-1249	-184	-3185	NA	NA	NA
NEDERLAND	-154	123	360	-453	NA	NA
PORTUGAL	-349	283	-16	NA	NA	NA
UNITED KINGDOM	6395	557	6442	2504	6759	NA

OFFICIAL SETTLEMENTS BALANCE - BALANCE DES REGLEMENTS OFFICIELS
Mio ECU

	01/85	02/85	03/85	01/86	02/86	03/86
EUR-12	-6878	7212	3631	NA	NA	NA
EUR-9 *)	-3662	4733	6430	2030	NA	NA
U. S. A	7933	-1476	-183	-5152	-8066	NA
JAPON	269	1476	-1755	1522	5765	NA
BLEU / UEBl	116	343	-694	NA	NA	NA
DANMARK	1263	788	-102	-1192	-744	NA
B. R. DEUTSCHLAND	-5282	2452	2767	1656	-4010	4498
ESPAÑA	-534	-1803	1756	619	NA	NA
FRANCE	676	1556	-95	-20	NA	NA
HELLAS	-74	-52	208	269	-274	NA
IRELAND	751	673	-154	-45	112	NA
ITALIA	-3332	2136	-2105	NA	NA	NA
NEDERLAND	-602	16	1250	371	-1370	NA
PORTUGAL	590	145	621	-285	41	NA
UNITED KINGDOM	-450	958	179	657	348	NA

RESERVES - RESERVES
Mio ECU

	01/85	02/85	03/85	01/86	02/86	03/86
EUR-12	5955	-8230	-2670	NA	NA	NA
EUR-9 *)	2623	-5573	-5420	-1708	NA	NA
U. S. A	-325	-506	-157	-122	48	NA
JAPON	-212	-1326	524	-1267	-5983	NA
BLEU / UEBl	-161	-344	694	NA	NA	NA
DANMARK	-1257	-755	109	1219	611	NA
B. R. DEUTSCHLAND	4853	-2734	-2591	-1164	1973	-4225
ESPAÑA	534	1803	-1756	-619	239	NA
FRANCE	-1091	-2063	541	-363	NA	NA
HELLAS	61	-92	-3	-67	63	NA
IRELAND	-751	-673	154	45	-112	242
ITALIA	3493	-2313	2056	NA	NA	NA
NEDERLAND	642	-5	-1229	-140	354	NA
PORTUGAL	-515	-4	-559	285	-41	NA
UNITED KINGDOM	147	-1050	-86	-904	-466	NA

*) Danmark, BR Deutschland, Espana, France, Hellas, Ireland, Nederland, Portugal, United Kingdom

2. SERVICES AND INCOME

One of the characteristics of trends in the Community's balance of payments - as in the United States or Japan - has been the considerable increase in services compared with other current transactions. Services and income now (1985) account for 34% of the value of current transactions as against 29% in 1972. Similarly, in the United States they reached 40% in 1985 as against 36% in 1972 and in Japan 21% as against 18% in 1972 (4).

In services, the Community is in a favourable position : since 1978 the balance has always been positive and invariably high. In 1985, it reached 30 000 million ECU. The most important items for the Community are travel, investment income and other services. **Travel** is becoming very important for the Community, with a continually increasing surplus since 1981 which reached 12 000 million ECU in 1985.

Investment income includes all income from the ownership of external financial assets, i.e. basically interest, dividends and the profits of branches and other direct investment enterprises not incorporated as companies.

By nature, this item is somewhat variable. Nevertheless, since the 1979 oil crisis, which led to a deficit in the current account balance and thus recourse to external borrowing, it has been negative and was very much so in 1982. Since then, the continued improvement in the balance on current account, particularly in 1986, on account of the collapse in oil prices, should lead to an improvement in the Community's investment income.

2. SERVICES ET REVENUS

Une des caractéristiques de l'évolution de la Balance des Paiements de la Communauté comme celle des Etats Unis ou du Japon a été la forte croissance des services et revenus par rapport aux autres opérations courantes. Ces services représentent actuellement en 1985, 34 % du crédit des transactions courantes (contre 29 % en 1972). De même aux Etats Unis ils ont atteint en 1985 40 % (contre 36 % en 1972) ; au Japon 21 % (contre 18 % en 1972) (4).

La position de la Communauté est favorable dans le domaine des services : depuis 1978 le solde des services a été constamment positif et toujours élevé. En 1985, il atteignait 30 Milliards d'Ecu. Les postes les plus importants pour la Communauté sont les voyages, les revenus du capital et les autres services. Le poste **voyage** est en train de devenir très important pour la communauté puisque son solde régulièrement en hausse depuis 1981 a atteint 12 Milliards d'Ecu en 1985.

Les revenus du capital comprennent l'ensemble des revenus provenant de l'ensemble des revenus provenant de la propriété d'avoir financiers extérieurs, c'est-à-dire essentiellement les intérêts, les dividendes et les bénéfices de succursales et d'autres entreprises d'investissement direct non constituées en sociétés.

Ce poste est par nature assez variable. Néanmoins, depuis le choc pétrolier de 1979 - qui a provoqué un déficit de la balance courante et donc un recours à l'endettement extérieur - il est devenu négatif et même assez fortement négatif en 1982. Depuis cette date,

"Other services" means all other services and income from the ownership of patents, copyright and similar non-financial assets. "Other services" make a very positive contribution to the Community's balance of payments (+19 000 million ECU in 1985), figures for these transactions being well in the black ever since 1978.

Although there is no standardized breakdown of this item, specific studies have shown that construction and engineering are one of the major components of these services and make a very positive contribution to the Community's trade balance.

(4) these figures probably underestimate the size of services, since some amounts are included only as a net balance.

L'amélioration continue de la balance courante particulièrement en 1986, en raison du contre choc pétrolier devrait provoquer une amélioration des revenus du capital pour la Communauté.

Les autres services comprennent tous les autres services ainsi que les revenus de la propriété provenant de brevets de droits d'auteurs et d'avoirs non-financiers du même genre. Les "Autres services" apportent une contribution très positive à la balance des paiements de la Communauté (+ 19 Milliards d'Ecus en 1985). Ces échanges ont toujours donné un solde très positif depuis 1978.

Bien que l'on ne dispose pas de ventilation harmonisée de ce poste, il ressort d'études spécifiques que la construction et l'engineering sont une des composantes importantes de ces services et apportent une contribution largement positive à la balance communautaire.

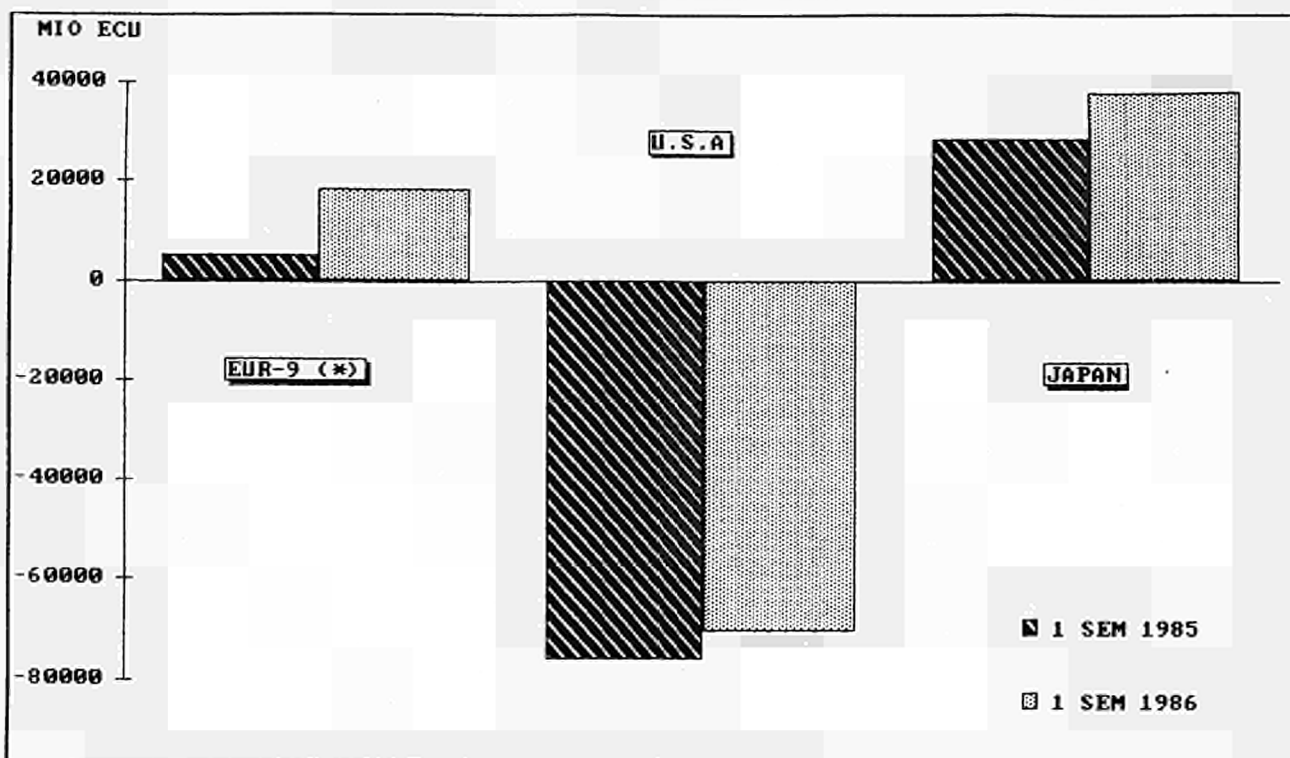
(4) Ces chiffres sous estiment d'ailleurs probablement l'importance des services eu égard au fait que certains montants ne sont repris que pour leur solde

EUR-12

BIL ECU

NETS	1978	1979	1980	1981	1982	1983	1984	1985	SOLDES
TRANSPORT	1.5	1.9	2.9	1.5	1.4	0.6	-0.4	1.3	TRANSPORTS
INSURANCE ON TRANSPRT	-0.4	-0.5	-0.6	-0.6	-0.6	-0.6	-0.8	-0.7	ASSURANCE TRANSPORTS
TRAVEL	1.8	1.1	-0.6	0.2	2.3	6.3	10.6	11.7	VOYAGES
INVESTMENT INCOME	1.2	1.3	-1.3	-6.7	-11.8	-8.5	-8.8	-9.9	REVENUS DU CAPITAL
LABOUR INCOME	0.6	0.6	0.3	0.2	0.5	0.1	-0.6	-0.6	REVENUS DE TRAVAIL
GOVERNMENT TRANSACTIONS	2.7	3.1	2.9	5.4	5.1	6.2	7.7	8.8	TRANSACTIONS GOUVERN.
OTHER SERVICES	12.2	12.5	12.4	15.3	14.4	15.2	17.1	18.6	AUTRES SERVICES
SERVICES AND INCOME	19.6	20.0	17.0	15.3	11.2	19.3	24.8	29.1	SERVICES ET REVENUS

CURRENT ACCOUNT - FIRST HALF 1985 / 1986
 BALANCE COURANTE - PREMIER SEMESTRE 1985 / 1986



*) DANMARK, D.R. DEUTSCHLAND, ESPAÑA, FRANCE, GREECE
 IRELAND, PORTUGAL, NEDERLAND, UNITED KINGDOM

CREDITS	EUR-12		U.S.A		JAPAN		CREDITS
IN %	1972	1985	1972	1985	1972	1985	EN %
MERCHANDISES	67.0	62.8	63.2	59.7	81.4	79.1	MARCHANDISES
SERVICES AND INCOME	29.2	33.7	36.0	40.0	18.2	20.7	SERVICES ET REVENUS
OFFICIAL TRANSFERS	2.3	1.2	0.6	0.4	0.4	0.2	TRANSFERTS PUBLICS
PRIVATE TRANSFERS	1.5	2.2	0.2	0.0	0.0	0.0	TRANSFERTS PRIVES
CURRENT BALANCE	100.0	100.0	100.0	100.0	100.0	100.0	BALANCE COURANTE

**3. CURRENT ACCOUNT BALANCE : NET
IMPROVEMENT IN THE COMMUNITY
SITUATION IN THE FIRST SIX
MONTHS OF 1986**

In 1985, the Community's balance on current account showed a sharper improvement than its trade balance owing to the growth in the balance of services between 1984 and 1985. The 1985 figure was 21 600 million ECU (as opposed to 8 100 million in 1984). The 1986 current account balance should be well in surplus, for the reasons set out above.

In the 9 Member States for which figures are available, the balance on current account increased from 5 000 million ECU (first half of 1985) to 18 000 million ECU (first half of 1986). This is a slightly higher rise than for the trade balance, owing to the continued positive trend in services transactions. For the whole of 1986, the current account balance is expected to be very much in the black, at around 80 000 million ECU, assuming a marked improvement in the petroleum trade balance and a certain stability in other current transactions, as was the case in the first six months of 1986.

**3. BALANCE COURANTE : NETTE
AMELIORATION DE LA SITUATION
DE LA COMMUNAUTE AU PREMIER
SEMESTRE DE 1986**

La balance courante de la Communauté a progressé davantage en 1985 que la balance commerciale en raison de la croissance du solde des services de 1984 à 1985. En 1985, elle a atteint 21,6 Milliards d'Ecus (contre 8,1 en 1984). Pour 1986, la balance courante devrait être fortement positive pour les motifs exposés précédemment.

Pour les 9 Etats membres dont les statistiques sont disponibles, la balance courante a augmenté de 5 Milliards d'Ecus (1er semestre 85) à 18 Milliards d'Ecus (1er semestre 86). Cette progression est légèrement supérieure à celle de la balance commerciale en raison de l'évolution toujours favorable des échanges de services. Pour l'ensemble de l'année 1986, on devrait donc s'attendre à enregistrer un solde très positif de la balance courante aux environs de 80 Milliards d'Ecus, en partant des hypothèses d'une forte amélioration de la balance commerciale du pétrole et d'une certaine stabilité des autres transactions courantes comme cela est le cas pour le premier semestre 1986.

OFFICIAL SETTLEMENTS BALANCE

Between 1979 and 1983, the capital balance was invariably in surplus and this capital input thus contributed to equilibrium in the overall balance by making up a considerable part of the deficits on current account and reducing the need for recourse to official settlements to balance out total transactions.

Thus, whereas the current account balance remained in deficit throughout most of this period (5), the official settlements balance was always less in the red, even recording surpluses in 1979 and 1983.

Since 1984, a new trend has emerged: capital movements have had a negative effect on the official settlements balance. In 1985, owing to considerable capital outflows (-23 000 million ECU), the official settlements balance even went into the red (-1 400 million ECU), despite a very positive current account balance (22 000 million ECU).

4. BALANCE DES REGLEMENTS OFFICIELS

De 1979 à 1983, les capitaux ont toujours présenté un solde positif et l'entrée de ces capitaux a donc apporté une contribution à l'équilibre de la balance globale en comblant une partie importante des déficits de la balance courante et en réduisant la nécessité de recourir à des règlements officiels pour solder l'ensemble des transactions. Ainsi, alors que la Balance courante a été négative pendant presque toute cette période (5), la balance des règlements officiels a toujours été moins déficitaire enregistrant même un excédent en 1979 et 1983. Depuis 1984, une nouvelle tendance est apparue: les mouvements de capitaux ont eu une influence négative sur la balance des règlements officiels. En 1985, en raison de sorties importantes de capitaux (-23 Milliards d'Ecus), la Balance des règlements officiels est même devenue négative (- 1,4 Milliards) et ceci malgré une balance courante fortement positive (22 Milliards).

EUR-12

BIL ECU

NETS	1978	1979	1980	1981	1982	1983	1984	1985	SOLDES
MERCHANDISES	5.2	-14.9	-36.3	-20.4	-15.6	-4.2	-1.5	8.6	MARCHANDISES
SERVICES AND INCOME	19.6	20.0	17.0	15.3	11.2	19.3	24.8	29.1	SERVICES ET REVENUS
OFFICIAL TRANSFERS	-1.2	-1.4	-1.7	-1.5	-0.7	-1.3	-0.1	0.1	TRANSFERTS PUBLICS
PRIVATE TRANSFERS	-8.4	-9.5	-10.1	29.4	-14.5	-13.0	-15.2	-16.1	TRANSFERTS PRIVES
CURRENT BALANCE	15.3	-5.8	-31.2	-19.1	-19.5	0.7	8.1	21.6	BALANCE COURANTE
NON-OFFICIAL CAPITAL	-1.8	12.6	29.0	4.4	9.2	13.1*	-6.1*	-23.2*	CAPITAUX NON-OFFICIELS
ERRORS AND OMISSIONS	2.3	-2.6	-1.5	-2.2	-5.8	-0.6	9.6	0.2	ERREURS ET OMISSIONS
OFFICIAL SETT. BALANCE	15.8	4.2	-3.6	-17.0	-16.1	13.3	11.6	-1.4	BALANCE REGLM. OFFICIEL

*) IRELAND NOT INCLUDED / SANS L'IRELANDE

The situation is likely to continue in 1986. Despite a very strong improvement in the current account, where the surplus is expected to be particularly large, the official settlements balance seems to be deteriorating again. Despite some improvement during the first quarter of 1986 (+2 000 million ECU as against -3 700 million in the first quarter of 1985), the figures for the second quarter of 1986 are considerably worse (-5 900 million ECU as against +5 000 million in the second quarter of 1985) (6). Thus, despite the forecast of a large current account surplus, it is likely that capital outflows in 1986 will make recourse to official settlements necessary.

(5) apart from a small surplus in 1983.

(6) EUR 7

Il semble qu'en 1986, cette situation doit se poursuivre : malgré une très forte progression de la balance courante dont l'excédent prévisible doit être particulièrement élevé la balance des règlements officiels semble se dégrader à nouveau : malgré une certaine amélioration au premier trimestre 1986 (+ 2,0 Milliards d'Ecus contre - 3,7 au premier trimestre 85), les statistiques du deuxième trimestre 1986 sont nettement moins bonnes (- 5,9 Milliards d'Ecus contre + 5,0 au deuxième trimestre 85)(6). Ainsi, malgré une balance courante prévisible très positive, en 1986, il est probable que les sorties de capitaux nécessitent néanmoins un recours aux règlements officiels.

(5) sauf un léger excédent en 1983

(6) Eur 7



Summary tables

Tableaux de synthèse

I - SUMMARY TABLES

International comparisons

I - TABLEAUX DE SYNTHESE

Comparaisons internationales

Mio ECU

	1983	1984	1985	1984			1985				1986	
				II	III	IV	I	II	III	IV	I	II
1. Trade balance / Balance commerciale												
UEBL/BLEU	-2 062	-1 575	-955	48	-265	-764	85	-539	-80	:	:	:
Danmark	261	-262	-1 001	-126	66	-139	-378	-77	-55	-487	-334	-348
Deutschland	24 124	27 635	36 065	4 595	6 138	10 561	7 189	8 091	8 672	12 113	12 113	13 160
España	-8 622	-5 062	-5 248	-917	-1 248	-1 515	-1 845	-1 528	-952	-1 231	:	:
Ελλάδα	-4 825	-5 378	-6 659	-1 296	-1 187	-1 580	-1 878	-1 758	-1 597	-1 453	:	:
France	-9 566	-5 763	-6 169	-1 360	-592	-904	-3 204	-689	-1 414	-861	-1 314	:
Ireland	-729	-271	217	137	-7	28	-115	141	183	7	123	254
Italia	-3 494	-7 805	-9 490	-1 701	-1 294	-3 989	-4 206	-4 245	987	-2 027	-2 173	:
Nederland	4 745	6 995	7 282	1 734	926	1 986	2 167	2 046	1 135	1 932	2 328	:
Portugal	-2 678	-2 569	-1 919	-714	-561	-591	-501	-547	-458	-421	:	:
United Kingdom	-1 398	-7 411	-3 509	-2 682	-2 540	-1 295	-2 933	-704	-831	959	-2 882	-3 118
EUR 10	7 057	6 163	15 781	-650	1 245	3 902	-3 272	2 267	7 000	:	:	:
EUR 12	-4 243	-1 467	8 615	-2 280	-564	1 796	-5 617	192	5 589	:	:	:
United States	-75 694	-143 225	-162 875	-35 092	-39 604	-39 395	-34 304	-41 820	-42 889	-43 363	-37 413	-37 845
Japan - Japon	35 493	56 443	73 107	14 288	14 843	18 591	13 094	19 550	19 232	20 847	15 650	24 778
Canada	16 714	21 154	16 645	4 971	5 207	7 088	5 643	4 438	2 422	4 142	:	:
Australia - Australie	40	-1 157	-1 602	20	-679	-507	-153	278	-729	-997	:	:
New Zealand - Nouvelle Zélande	279	-250	:	89	-349	-149	157	134	-162	:	:	:
Austria - Autriche	-3 871	-4 517	-5 225	-955	-1 400	-1 330	-1 100	-1 360	-1 401	-1 364	:	:
Finland - Finlande	174	1 895	1 188	361	189	638	427	435	397	-70	:	:
Iceland - Islande	23	-17	-1	-28	1	12	-27	10	21	-5	:	:
Norway - Norvège	4 901	6 502	6 175	1 627	1 339	1 966	1 834	1 695	1 434	1 213	:	:
Sweden - Suède	2 114	4 335	3 134	1 046	487	1 228	400	867	539	1 328	:	:
Switzerland - Suisse	-6 059	-3 327	:	:	:	:	:	:	:	:	:	:
Turkey - Turquie	-3 358	-3 769	-3 865	-978	-1 256	-1 348	-724	-793	-821	-1 528	:	:
2. Current balance / Balance courante												
UEBL/BLEU	-409	3	16	395	-221	284	161	-341	346	:	:	:
Danmark	-1 322	-2 079	-3 566	-496	-272	-672	-1 045	-669	-596	-1 249	-1 064	-1 253
Deutschland	4 642	7 968	17 498	427	-986	6 991	2 293	4 158	2 588	8 459	7 411	8 649
España	-3 028	2 954	3 904	986	2 271	-15	-398	291	2 518	1 099	:	:
Ελλάδα	-2 098	-2 700	-4 341	-590	-16	-968	-1 657	-1 203	-558	-975	:	:
France	-5 457	-949	764	148	496	562	-2 505	1 329	45	1 895	-445	:
Ireland	-1 294	-1 223	-768	8	-209	-263	-437	-129	133	-336	-267	20
Italia	830	-3 752	-5 792	-255	923	-3 051	-4 037	-3 021	2 379	-1 113	-3 587	:
Nederland	4 622	6 460	7 180	1 691	624	1 599	2 804	1 840	898	1 633	2 310	:
Portugal	-1 103	-639	500	-445	343	-193	-216	-167	491	341	:	:
United Kingdom	5 321	2 032	6 248	-1 366	-95	2 305	-1 035	1 886	2 545	2 852	527	-332
EUR 10	4 835	5 760	17 239	-37	245	6 787	-5 457	3 850	7 780	:	:	:
EUR 12	704	8 076	21 642	505	2 859	6 579	-6 072	3 974	10 789	:	:	:
United States	-52 844	-135 771	-154 524	-34 407	-41 782	-38 494	-34 460	-41 848	-41 187	-36 954	-33 638	-38 378
Japan - Japon	23 558	44 688	64 129	12 082	11 370	15 859	10 011	18 306	16 692	18 749	13 616	24 161
Canada	1 551	2 510	-2 569	374	1 844	1 886	-1 028	-366	-784	-392	:	:
Australia - Australie	-6 609	-10 644	-11 410	-2 198	-3 120	-3 336	-2 757	-2 252	-3 319	-3 079	:	:
New Zealand - Nouvelle Zélande	-1 105	-1 916	:	-437	-774	-596	-150	-279	-583	:	:	:
Austria - Autriche	181	-804	-301	-344	71	-653	683	-660	274	-595	:	:
Finland - Finlande	-1 054	0	-866	-25	-207	60	-171	-135	3	-562	:	:
Iceland - Islande	-64	-167	-148	-67	-12	-53	-69	-34	16	-61	:	:
Norway - Norvège	2 250	3 772	3 897	591	780	1 268	1 489	1 225	786	399	:	:
Sweden - Suède	-1 051	443	-1 416	211	-376	-27	-1 299	-189	-182	253	:	:
Switzerland - Suisse	:	:	:	:	:	:	:	:	:	:	:	:
Turkey - Turquie	-2 130	-1 796	-1 325	:	:	:	:	:	:	:	:	:

I - SUMMARY TABLES

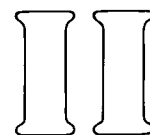
International comparisons

I - TABLEAUX DE SYNTHESE

Comparaisons internationales

Mio ECU

	1983	1984	1985	1984			1985				1986	
				II	III	IV	I	II	III	IV	I	II
3. Basic balance / Balance de base												
UEBL/BLEU	-3 279	-3 034	-4 195	-184	-769	-1 424	-589	-1 496	-1 593	:	:	:
Danmark	1 441	338	2 298	186	1 401	-773	1 135	882	-288	618	-988	:
Deutschland	1 390	1 236	14 592	-3 589	-3 720	4 375	908	3 958	1 829	7 897	17 264	8 911
España	502	7 047	2 115	2 912	2 814	-283	64	-715	2 418	24	:	:
Ελλάδα	283	-433	-566	136	116	184	-325	-60	111	-295	:	:
France	4 721	5 463	5 689	1 013	2 587	2 171	-2 566	3 455	-149	4 950	-1 037	:
Ireland	-193	-84	766	-67	59	-253	963	148	123	-468	575	285
Italia	1 790	-2 579	-2 332	-1 120	1 536	-1 996	-1 982	-1 466	3 637	-2 521	:	:
Nederland	2 095	2 557	2 432	1 858	275	-1 112	1 899	1 608	-1 267	179	29	:
Portugal	282	826	1 813	20	1 117	-27	952	-41	761	163	:	:
United Kingdom	-9 598	-24 268	-17 856	-9 543	-5 030	-3 317	-11 108	-2 076	-4 760	88	-5 180	-9 041
EUR 10	-1 350	-20 804	829	-11 310	-3 544	-2 144	-11 664	4 952	-2 356	:	:	:
EUR 12	-566	-12 932	4 757	-8 377	387	-2 454	-10 648	4 196	823	:	:	:
United States	-57 959	-92 451	-56 287	-22 693	-33 027	-10 204	-18 198	-16 091	-16 299	-6 448	-25 490	-13 334
Japan - Japon	2 413	-19 197	-18 691	-5 147	-4 846	-7 417	-5 105	-5 168	-6 048	-2 427	-8 014	-6 370
Canada	1 789	5 196	1 241	1 855	2 599	1 899	-82	953	-745	1 115	:	:
Australia - Australie	2 000	-27 339	-8 005	-7 136	-2 319	-3 181	-2 186	-2 487	-1 444	-1 889	:	:
New Zealand - Nouvelle Zélande	-483	-701	:	441	-434	-202	-584	217	-499	:	:	:
Austria - Autriche	-1 327	-1 203	-501	-96	-7	-1 214	286	-1 102	529	-213	:	:
Finland - Finlande	-654	1 344	828	368	260	135	156	751	102	-179	:	:
Iceland - Islande	43	-23	52	-30	67	-15	-51	-8	101	9	:	:
Norway - Norvège	567	3 579	2 978	284	881	1 945	1 445	935	1 055	-458	:	:
Sweden - Suède	816	-203	215	142	-41	-750	-1 340	3 174	-1 131	-488	:	:
Switzerland - Suisse	:	:	:	:	:	:	:	:	:	:	:	:
Turkey - Turquie	-1 740	-328	-1 232	:	:	:	:	:	:	:	:	:
4. Reserves / Réserves												
UEBL/BLEU	480	-1 039	60	-961	-493	-113	-161	-344	694	:	:	:
Danmark	-1 523	474	-2 075	109	-927	907	-1 257	-755	109	-244	1 219	:
Deutschland	2 401	928	-2 250	292	3 311	592	4 853	-2 734	-2 591	-1 779	-1 164	1 974
España	238	-6 112	2 911	-1 515	-2 543	-694	534	1 803	-1 756	1 563	-587	248
Ελλάδα	-116	-159	-675	-394	32	94	61	-92	-3	-607	-259	96
France	-5 143	-3 706	-3 636	-1 692	-893	-935	-1 091	-2 063	541	-1 023	-363	:
Ireland	-318	44	-274	223	110	-150	-751	-673	154	999	45	-112
Italia	-6 599	-3 495	9 085	-2 086	-1 602	-1 695	3 493	-2 313	2 056	5 850	0	:
Nederland	151	81	-845	551	-30	215	642	-5	-1 230	-256	-140	:
Portugal	432	126	-954	-42	-450	474	-515	-4	-560	104	280	4
United Kingdom	921	1 547	-2 995	1 450	472	-508	147	-1 050	-86	-2 006	-904	-466
EUR 10	-9 745	-5 325	-3 605	-2 506	-20	-1 593	5 935	-10 028	-356	:	:	:
EUR 12	-9 075	-11 311	-1 648	-4 063	-3 014	-1 813	5 954	-8 230	-2 673	:	:	:
United States	-1 333	-3 988	-4 823	-685	-1 030	-1 516	-325	-506	-157	-3 704	-122	48
Japan - Japon	-1 693	-2 711	-240	-304	-515	-1 298	-212	-1 326	524	657	-1 267	-5 983
Canada	-489	1 063	81	837	-747	208	-882	1 031	-103	36	:	:
Australia - Australie	-3 460	1 619	3 014	611	-74	206	888	547	699	880	:	:
New Zealand - Nouvelle Zélande	329	-137	:	-274	-164	-1 003	1 372	-458	-77	:	:	:
Austria - Autriche	546	-90	80	496	228	-380	829	3	-357	-393	:	:
Finland - Finlande	241	-2 286	-788	-1 409	13	-326	-523	-320	233	-179	:	:
Iceland - Islande	-12	18	-81	28	22	-20	16	-26	-58	-14	:	:
Norway - Norvège	100	-3 889	-4 567	-2 095	-354	-1 458	-119	-2 766	-1 036	-647	:	:
Sweden - Suède	-782	60	-2 095	459	-671	597	-107	-2 420	526	-95	:	:
Switzerland - Suisse	46	-1 895	:	:	:	:	:	:	:	:	:	:
Turkey - Turquie	5	-149	124	:	:	:	:	:	:	:	:	:



Tables by heading
Tableaux par rubrique

II - TABLES BY HEADING

II - TABLEAUX PAR RUBRIQUE

A. Goods and services

A. Biens et services

Mio ECU

	1983	1984	1985	1984			1985				1986	
				II	III	IV	I	II	III	IV	I	II
Credit / Crédits												
UEBL/BLEU	88 662	101 138		24 861	24 211	27 544	28 747	26 805	26 145			
Danmark	25 285	28 545	31 596	6 926	7 171	7 864	7 664	7 935	7 877	8 103	7 388	7 861
Deutschland	235 615	266 588	292 593	63 386	64 820	73 666	71 500	72 220	72 600	76 273	72 456	76 081
España	36 748	47 160	51 011	11 778	12 632	12 469	11 857	12 719	13 010	12 887		
Ελλάδα	8 068	9 335	9 328	2 271	2 665	2 493	2 039	2 475	2 633	2 174		
France	184 216	209 244	225 823	52 001	50 457	56 880	56 749	58 717	52 710	57 648	53 088	
Irland	11 618	14 330	16 037	3 634	3 731	3 881	3 877	4 184	4 143	3 832	3 708	3 907
Italia	109 613	125 976	139 040	32 057	31 699	32 412	32 579	34 278	34 046	38 137	31 143	
Nederland	93 528	106 363	114 012	26 448	25 256	28 085	29 877	28 601	27 302	28 212	27 554	
Portugal	7 805	9 084	10 445	2 115	2 395	2 546	2 572	2 543	2 629	2 694		
United Kingdom	208 814	242 435	263 780	57 353	61 471	66 431	65 699	68 821	65 628	63 634	54 961	56 375
EUR 10	965 417	1 103 953		268 937	271 481	299 257	298 731	304 035	293 084			
EUR 12	1 009 970	1 160 197		282 829	286 509	314 272	313 160	319 297	308 723			
United States	374 470	458 061	471 870	109 726	114 717	126 559	128 054	125 338	111 648	108 295	98 441	96 170
Japan - Japon	205 888	267 710	288 300	64 999	68 894	76 304	71 705	75 698	69 963	71 189	61 941	68 001
Debit / Débits												
UEBL/BLEU	87 838	100 004		24 164	24 173	27 004	28 353	26 936	25 642			
Danmark	26 396	30 708	34 994	7 489	7 403	8 529	8 722	8 629	8 412	9 216	8 392	9 076
Deutschland	219 071	244 492	261 240	59 577	62 245	62 583	65 967	64 914	66 766	63 593	61 951	64 388
España	41 085	45 596	48 554	11 153	10 780	12 742	12 509	12 542	10 948	12 390		
Ελλάδα	12 154	14 111	15 851	3 415	3 288	4 011	4 173	4 197	3 799	3 718		
France	185 365	206 520	221 616	50 866	48 961	55 483	58 430	56 266	51 862	55 058	52 351	
Irland	13 857	16 687	18 277	3 860	4 161	4 568	4 650	4 635	4 473	4 519	4 280	4 282
Italia	110 105	131 139	146 305	32 530	31 110	35 988	37 309	37 839	31 380	39 777	34 248	
Nederland	87 871	98 587	105 553	24 560	24 385	25 866	26 977	26 364	26 074	26 122	24 946	
Portugal	11 304	12 497	12 853	3 119	2 959	3 460	3 406	3 326	3 014	3 133		
United Kingdom	199 876	236 482	251 606	57 294	60 378	63 914	64 840	65 568	61 557	59 640	53 867	55 705
EUR 10	942 532	1 078 731		263 754	266 104	287 945	299 421	295 349	279 965			
EUR 12	994 921	1 136 824		278 025	279 843	304 147	315 336	311 217	293 926			
United States	416 615	578 271	606 782	141 306	152 577	158 851	157 819	162 552	147 886	139 964	128 901	130 346
Japan - Japon	180 613	221 120	221 994	52 511	57 193	59 912	60 888	56 968	52 813	51 910	47 522	43 356
Net / Solde												
UEBL/BLEU	824	1 134	884	698	38	540	394	-131	503			
Danmark	-1 111	-2 163	-3 399	-563	-232	-665	-1 058	-695	-534	-1 114	-1 005	-1 215
Deutschland	16 543	22 096	31 353	3 809	2 575	11 083	5 534	7 306	5 834	12 680	10 505	11 693
España	-4 337	1 564	2 457	625	1 853	-273	-652	177	2 063	497		
Ελλάδα	-4 086	-4 776	-6 522	-1 145	-623	-1 518	-2 134	-1 723	-1 166	-1 544		
France	-1 149	2 724	4 207	1 135	1 497	1 398	-1 682	2 451	848	2 589	737	
Irland	-2 239	-2 357	-2 240	-226	-431	-687	-772	-451	-329	-688	-572	-375
Italia	-493	-5 163	-7 265	-472	589	-3 575	-4 730	-3 561	2 666	-1 640	-3 106	
Nederland	5 657	7 776	8 459	1 889	871	2 220	2 900	2 237	1 228	2 091	2 608	
Portugal	-3 499	-3 413	-2 408	-1 004	-564	-914	-834	-783	-385	-439		
United Kingdom	8 938	5 953	12 175	59	1 093	2 517	859	3 252	4 070	3 993	1 093	670
EUR 10	22 885	25 222	37 651	5 183	5 377	11 312	-689	8 686	13 119			
EUR 12	15 049	23 373	37 700	4 804	6 666	10 125	-2 176	8 079	14 796			
United States	-42 145	-120 210	-134 912	-31 580	-37 860	-32 292	-29 765	-37 213	-36 238	-31 669	-30 459	-34 176
Japan - Japon	25 275	46 591	66 307	12 488	11 700	16 392	10 817	18 730	17 150	19 280	14 420	24 645

II - TABLES BY HEADING

II - TABLEAUX PAR RUBRIQUE

A.1 Merchandise

A.1 Marchandises

Mio ECU

	1983	1984	1985	1984			1985				1986	
				II	III	IV	I	II	III	IV	I	II
Credit / Crédits												
UEBL/BLEU	52 892	60 484	:	15 064	13 889	16 133	17 082	15 415	15 124	:	:	:
Danmark	18 204	20 441	22 447	4 966	4 883	5 631	5 578	5 566	5 402	5 890	5 337	5 676
Deutschland	181 934	206 700	227 157	48 705	49 728	57 402	56 385	55 934	55 557	59 280	57 048	59 447
España	22 312	29 233	31 596	7 617	6 734	7 838	7 662	8 050	6 878	8 416	:	:
Ελλάδα	4 622	5 584	5 642	1 368	1 290	1 522	1 444	1 527	1 314	1 368	:	:
France	100 838	117 153	125 993	29 325	27 226	32 116	31 373	32 964	28 451	33 205	31 068	:
Ireland	9 529	11 979	13 321	3 076	2 921	3 357	3 319	3 492	3 250	3 260	3 172	3 282
Italia	80 990	92 519	102 379	23 419	22 252	23 340	24 686	24 773	24 220	28 699	24 301	:
Nederland	66 576	76 200	82 087	18 924	17 623	20 011	21 743	20 559	19 121	20 654	20 089	:
Portugal	5 873	6 622	7 467	1 571	1 601	1 870	1 984	1 877	1 732	1 884	:	:
United Kingdom	103 673	119 054	132 505	28 499	28 228	33 239	32 573	34 989	31 466	33 477	27 499	28 714
EUR 10	619 258	710 114	:	173 345	168 040	192 749	194 183	195 221	183 905	:	:	:
EUR 12	647 442	745 968	:	182 533	176 374	202 457	203 829	205 148	192 516	:	:	:
United States	226 745	279 726	282 609	67 826	69 699	78 108	80 939	76 423	63 954	62 630	57 947	58 809
Japan - Japon	163 611	214 134	228 407	52 143	55 173	61 005	55 840	59 579	55 418	57 611	48 423	54 497
Debit / Débits												
UEBL/BLEU	54 954	62 059	:	15 016	14 154	16 897	16 997	15 954	15 204	:	:	:
Danmark	17 944	20 703	23 447	5 091	4 817	5 770	5 956	5 642	5 457	6 377	5 670	6 024
Deutschland	157 809	179 065	191 091	44 110	43 590	46 841	49 196	47 843	46 885	47 167	44 935	46 287
España	30 934	34 295	36 844	8 533	7 981	9 353	9 506	9 579	7 831	9 647	:	:
Ελλάδα	9 446	10 963	12 301	2 664	2 477	3 102	3 322	3 285	2 912	2 821	:	:
France	110 404	122 916	132 162	30 684	27 817	33 020	34 578	33 654	29 864	34 066	32 381	:
Ireland	10 258	12 250	13 105	2 939	2 928	3 329	3 434	3 351	3 067	3 253	3 049	3 027
Italia	84 484	100 324	111 869	25 119	23 546	27 329	28 891	29 018	23 234	30 726	26 474	:
Nederland	61 831	69 206	74 805	17 190	16 698	18 025	19 576	18 513	17 986	18 721	17 761	:
Portugal	8 550	9 190	9 386	2 285	2 162	2 462	2 484	2 424	2 190	2 305	:	:
United Kingdom	105 071	126 465	136 014	31 181	30 768	34 534	35 506	35 693	32 297	32 518	30 381	31 833
EUR 10	612 201	703 951	:	173 995	166 795	188 847	197 455	192 953	176 906	:	:	:
EUR 12	651 686	747 436	:	184 813	176 938	200 661	209 446	204 956	186 926	:	:	:
United States	302 438	422 952	445 484	102 918	109 303	117 503	115 243	118 243	106 843	105 994	95 360	96 654
Japan - Japon	128 117	157 691	155 299	37 856	40 330	42 414	42 746	40 030	36 186	36 764	32 773	29 719
Net / Solde												
UEBL/BLEU	-2 062	-1 575	-955	48	-265	-764	85	-539	-80	:	:	:
Danmark	261	-262	-1 001	-126	66	-139	-378	-77	-55	-487	-334	-348
Deutschland	24 124	27 635	36 065	4 595	6 138	10 561	7 189	8 091	8 672	12 113	12 113	13 160
España	-8 622	-5 062	-5 248	-917	-1 248	-1 515	-1 845	-1 528	-952	-1 231	:	:
Ελλάδα	-4 825	-5 378	-6 659	-1 296	-1 187	-1 580	-1 878	-1 758	-1 597	-1 453	:	:
France	-9 566	-5 763	-6 169	-1 360	-592	-904	-3 204	-689	-1 414	-861	-1 314	:
Ireland	-729	-271	217	137	-7	28	-115	141	183	7	123	254
Italia	-3 494	-7 805	-9 490	-1 701	-1 294	-3 989	-4 206	-4 245	987	-2 027	-2 173	:
Nederland	4 745	6 995	7 282	1 734	926	1 986	2 167	2 046	1 135	1 932	2 328	:
Portugal	-2 678	-2 569	-1 919	-714	-561	-591	-501	-547	-458	-421	:	:
United Kingdom	-1 398	-7 411	-3 509	-2 682	-2 540	-1 295	-2 933	-704	-831	959	-2 882	-3 118
EUR 10	7 057	6 163	15 781	-650	1 245	3 902	-3 272	2 267	7 000	:	:	:
EUR 12	-4 243	-1 467	8 615	-2 280	-564	1 796	-5 617	192	5 589	:	:	:
United States	-75 694	-143 225	-162 875	-35 092	-39 604	-39 395	-34 304	-41 820	-42 889	-43 363	-37 413	-37 845
Japan - Japon	35 493	56 443	73 107	14 288	14 843	18 591	13 094	19 550	19 232	20 847	15 650	24 778

II - TABLES BY HEADING

II - TABLEAUX PAR RUBRIQUE

A.2 Services

A.2 Services

Mio ECU

	1983	1984	1985	1984			1985				1986	
				II	III	IV	I	II	III	IV	I	II
Credit / Crédits												
UEBL/BLEU	35 770	40 654	:	9 797	10 322	11 411	11 666	11 390	11 021	:	:	:
Danmark	7 081	8 104	9 149	1 960	2 287	2 233	2 086	2 369	2 476	2 212	2 051	2 184
Deutschland	53 681	59 887	65 437	14 681	15 092	16 264	15 115	16 286	17 043	16 993	15 408	16 634
España	14 436	17 927	19 415	4 161	5 899	4 631	4 195	4 668	6 132	4 471	:	:
Ελλάδα	3 446	3 751	3 686	903	1 375	971	595	947	1 318	807	:	:
France	83 378	92 091	99 830	22 676	23 232	24 764	25 376	25 752	24 259	24 442	22 021	:
Ireland	2 088	2 351	2 715	558	809	524	558	692	893	572	536	625
Italia	28 622	33 457	36 661	8 639	9 447	9 073	7 894	9 505	9 825	9 438	6 842	:
Nederland	26 953	30 162	31 924	7 524	7 633	8 074	8 133	8 042	8 181	7 558	7 466	:
Portugal	1 932	2 462	2 978	544	795	676	588	666	897	810	:	:
United Kingdom	105 141	123 381	131 275	28 854	33 244	33 192	33 126	33 832	34 162	30 157	27 462	27 660
EUR 10	346 160	393 840	:	95 592	103 441	106 508	104 548	108 815	109 178	:	:	:
EUR 12	362 528	414 229	:	100 296	110 135	111 815	109 332	114 149	116 207	:	:	:
United States	147 725	178 335	189 261	41 900	45 018	48 452	47 115	48 916	47 694	45 664	40 495	37 361
Japan - Japon	42 277	53 576	59 894	12 855	13 721	15 299	15 865	16 118	14 545	13 578	13 518	13 503
Debit / Débits												
UEBL/BLEU	32 884	37 945	:	9 148	10 019	10 107	11 357	10 982	10 438	:	:	:
Danmark	8 452	10 005	11 547	2 397	2 586	2 759	2 766	2 987	2 955	2 839	2 722	3 051
Deutschland	61 262	65 427	70 149	15 467	18 655	15 742	16 770	17 072	19 881	16 426	17 016	18 101
España	10 151	11 302	11 710	2 619	2 798	3 389	3 003	2 963	3 117	2 742	:	:
Ελλάδα	2 708	3 149	3 550	752	811	908	851	912	888	898	:	:
France	74 961	83 604	89 454	20 181	21 143	22 462	23 853	22 612	21 998	20 992	19 970	:
Ireland	3 599	4 437	5 172	921	1 233	1 239	1 216	1 284	1 406	1 266	1 231	1 255
Italia	25 621	30 815	34 437	7 411	7 564	8 659	8 418	8 821	8 147	9 051	7 775	:
Nederland	26 040	29 381	30 747	7 370	7 687	7 841	7 400	7 851	8 088	7 400	7 185	:
Portugal	2 753	3 306	3 467	834	798	999	922	902	823	828	:	:
United Kingdom	94 805	110 017	115 591	26 113	29 610	29 380	29 334	29 875	29 260	27 122	23 487	23 872
EUR 10	330 331	374 780	:	89 759	99 309	99 098	101 965	102 396	103 059	:	:	:
EUR 12	343 235	389 388	:	93 213	102 905	103 486	105 890	106 261	107 000	:	:	:
United States	114 177	155 319	161 298	38 388	43 275	41 349	42 576	44 309	41 043	33 970	33 540	33 691
Japan - Japon	52 496	63 428	66 694	14 655	16 864	17 498	18 142	16 939	16 627	15 146	14 749	13 636
Net / Solde												
UEBL/BLEU	2 885	2 709	1 839	649	303	1 304	309	408	583	:	:	:
Danmark	-1 371	-1 901	-2 398	-437	-298	-526	-680	-618	-479	-627	-671	-867
Deutschland	-7 581	-5 540	-4 712	-786	-3 563	522	-1 655	-786	-2 838	567	-1 608	-1 467
España	4 285	6 626	7 705	1 542	3 101	1 242	1 192	1 705	3 015	1 729	:	:
Ελλάδα	738	602	136	151	564	63	-256	36	431	-91	:	:
France	8 418	8 487	10 375	2 495	2 088	2 302	1 523	3 141	2 262	3 450	2 051	:
Ireland	-1 511	-2 086	-2 457	-363	-424	-715	-658	-592	-512	-695	-695	-629
Italia	3 001	2 642	2 225	1 228	1 883	414	-525	683	1 679	387	-933	:
Nederland	912	781	1 177	154	-54	234	733	191	93	158	281	:
Portugal	-821	-844	-489	-290	-3	-322	-334	-237	73	-18	:	:
United Kingdom	10 336	13 364	15 684	2 742	3 634	3 812	3 792	3 956	4 902	3 034	3 975	3 788
EUR 10	15 829	19 059	21 869	5 832	4 132	7 410	2 583	6 419	6 119	:	:	:
EUR 12	19 293	24 841	29 085	7 084	7 230	8 329	3 441	7 888	9 207	:	:	:
United States	33 548	23 015	27 963	3 512	1 743	7 103	4 539	4 607	6 651	11 694	6 954	3 669
Japan - Japon	-10 218	-9 852	-6 800	-1 800	-3 143	-2 199	-2 277	-820	-2 082	-1 568	-1 230	-1 333

II - TABLES BY HEADING

A.2.1 Transport

II - TABLEAUX PAR RUBRIQUE

A.2.1 Transports

Mio ECU

	1983	1984	1985	1984			1985				1986	
				II	III	IV	I	II	III	IV	I	II
Credit / Crédits												
UEBL/BLEU	4 465	5 068	:	1 224	1 266	1 370	1 270	1 363	1 347	:	:	:
Danmark	2 766	3 270	3 474	795	852	907	902	935	841	804	695	708
Deutschland	9 400	10 337	11 247	2 511	2 646	2 719	2 750	2 813	2 954	2 729	2 562	2 643
España	3 571	4 255	4 406	1 046	1 211	1 072	1 121	1 101	1 114	1 007	:	:
Ελλάδα	688	485	346	128	139	139	44	93	110	96	:	:
France	10 398	11 221	11 963	2 741	2 851	2 952	2 983	2 976	3 066	2 937	2 732	:
Ireland	607	690	775	169	227	154	160	194	247	174	157	183
Italia	4 998	5 871	6 553	1 436	1 533	1 639	1 541	1 698	1 594	1 719	1 341	:
Nederland	8 670	10 073	10 700	2 530	2 610	2 718	2 743	2 762	2 614	2 579	2 245	:
Portugal	441	525	541	118	149	149	120	135	126	159	:	:
United Kingdom	9 776	10 462	11 001	2 539	3 018	2 662	2 333	2 877	3 162	2 629	2 093	2 339
EUR 10	51 769	57 476	:	14 073	15 143	15 260	14 726	15 712	15 935	:	:	:
EUR 12	55 781	62 257	:	15 236	16 503	16 481	15 967	16 949	17 175	:	:	:
United States	17 579	21 412	22 325	5 236	5 718	5 792	5 896	5 851	5 577	5 082	4 482	4 626
Japan - Japon	13 472	15 978	16 032	3 816	4 226	4 399	4 383	4 347	3 784	3 578	3 057	2 919
Debit / Débits												
UEBL/BLEU	3 917	4 663	:	1 103	1 182	1 277	1 160	1 243	1 212	:	:	:
Danmark	2 272	2 735	2 879	638	713	773	757	752	687	690	607	599
Deutschland	9 931	11 173	11 491	2 787	2 808	2 907	2 849	2 982	2 960	2 701	2 678	2 629
España	2 526	2 776	2 731	658	733	777	657	656	676	603	:	:
Ελλάδα	641	663	770	155	157	193	197	195	196	182	:	:
France	11 410	12 848	13 015	3 307	3 155	3 439	3 371	3 418	3 086	3 140	2 949	:
Ireland	344	373	407	93	95	99	98	101	105	104	95	95
Italia	6 332	7 456	8 155	1 848	1 790	2 065	2 044	2 073	1 891	2 147	1 836	:
Nederland	6 168	7 267	7 659	1 836	1 794	2 003	1 939	1 989	1 879	1 850	1 664	:
Portugal	653	745	780	190	177	194	205	198	189	188	:	:
United Kingdom	10 960	11 961	12 348	2 902	3 230	3 071	2 930	3 181	3 290	2 947	2 635	2 717
EUR 10	51 975	59 141	:	14 670	14 925	15 828	15 342	15 934	15 306	:	:	:
EUR 12	55 154	62 662	:	15 518	15 835	16 799	16 205	16 789	16 171	:	:	:
United States	19 932	27 172	30 729	7 061	7 356	7 117	7 452	8 886	7 842	6 625	5 785	6 237
Japan - Japon	17 014	19 692	19 412	4 653	5 229	5 204	5 345	5 181	4 779	4 185	3 605	3 125
Net / Solde												
UEBL/BLEU	548	405	492	121	84	93	110	120	135	:	:	:
Danmark	495	534	595	157	139	134	146	183	153	114	89	109
Deutschland	-531	-836	-244	-275	-161	-188	-98	-169	-5	29	-116	13
España	1 045	1 479	1 675	388	478	295	464	445	438	404	:	:
Ελλάδα	47	-179	-424	-27	-18	-53	-153	-103	-86	-86	:	:
France	-1 012	-1 627	-1 052	-566	-304	-488	-387	-442	-20	-203	-217	:
Ireland	263	317	368	75	132	56	62	94	142	70	62	89
Italia	-1 334	-1 585	-1 602	-412	-257	-427	-503	-374	-297	-429	-495	:
Nederland	2 502	2 806	3 042	694	816	715	804	774	735	729	581	:
Portugal	-213	-220	-239	-72	-28	-45	-85	-63	-63	-29	:	:
United Kingdom	-1 184	-1 499	-1 347	-364	-211	-409	-596	-304	-128	-318	-543	-378
EUR 10	-205	-1 664	-172	-597	218	-568	-617	-222	629	:	:	:
EUR 12	627	-405	1 264	-282	668	-318	-237	160	1 004	:	:	:
United States	-2 353	-5 760	-8 404	-1 826	-1 637	-1 325	-1 555	-3 035	-2 265	-1 542	-1 303	-1 611
Japan - Japon	-3 542	-3 714	-3 380	-837	-1 004	-806	-962	-834	-995	-607	-548	-206

II - TABLES BY HEADING

II - TABLEAUX PAR RUBRIQUE

A.2.2 Insurance on transport

A.2.2 Assurances transport

Mio ECU

	1983	1984	1985	1984			1985				1986	
				II	III	IV	I	II	III	IV	I	II
Credit / Crédits												
UEBL/BLEU	66	62	:	15	18	13	16	16	11	:	:	:
Danmark	:	:	:	:	:	:	:	:	:	:	:	:
Deutschland	211	215	224	53	51	56	55	56	57	56	62	67
España	54	72	:	18	17	19	18	19	17	22	:	:
Ελλάδα	0	0	0	0	0	0	0	0	0	0	:	:
France	:	:	:	:	:	:	:	:	:	:	:	:
Ireland	:	:	:	:	:	:	:	:	:	:	:	:
Italia	67	83	97	22	18	22	27	25	22	23	24	:
Nederland	6	6	6	2	2	2	2	2	2	2	2	:
Portugal	12	10	11	3	3	3	3	3	3	3	:	:
United Kingdom	:	:	:	:	:	:	:	:	:	:	:	:
EUR 10	:	:	:	:	:	:	:	:	:	:	:	:
EUR 12	:	:	:	:	:	:	:	:	:	:	:	:
United States	0	0	0	0	0	0	0	0	0	0	0	0
Japan - Japon	264	352	347	101	92	82	85	96	92	76	61	36
Debit / Débits												
UEBL/BLEU	79	84	:	24	20	22	25	22	18	:	:	:
Danmark	:	:	:	:	:	:	:	:	:	:	:	:
Deutschland	478	566	595	134	151	144	165	147	143	139	154	131
España	142	171	:	43	37	51	38	36	32	39	:	:
Ελλάδα	61	72	80	16	16	20	23	22	20	18	:	:
France	:	:	:	:	:	:	:	:	:	:	:	:
Ireland	:	:	:	:	:	:	:	:	:	:	:	:
Italia	81	105	121	25	25	29	33	31	27	30	30	:
Nederland	150	184	186	48	45	50	46	48	45	47	41	:
Portugal	58	64	65	15	16	16	17	16	16	16	:	:
United Kingdom	:	:	:	:	:	:	:	:	:	:	:	:
EUR 10	:	:	:	:	:	:	:	:	:	:	:	:
EUR 12	:	:	:	:	:	:	:	:	:	:	:	:
United States	0	0	0	0	0	0	0	0	0	0	0	0
Japan - Japon	408	482	468	114	132	123	127	123	118	101	110	97
Net / Solde												
UEBL/BLEU	-13	-22	:	-9	-2	-9	-9	-7	-7	:	:	:
Danmark	:	:	:	:	:	:	:	:	:	:	:	:
Deutschland	-267	-351	-370	-81	-99	-87	-110	-91	-86	-83	-92	-63
España	-88	-99	:	-25	-20	-31	-20	-17	-14	-17	:	:
Ελλάδα	-61	-72	-80	-16	-16	-20	-23	-22	-20	-18	:	:
France	:	:	:	:	:	:	:	:	:	:	:	:
Ireland	:	:	:	:	:	:	:	:	:	:	:	:
Italia	-15	-22	-24	-4	-7	-7	-5	-6	-5	-7	-6	:
Nederland	-143	-178	-179	-47	-43	-48	-44	-46	-43	-45	-39	:
Portugal	-46	-53	-55	-13	-13	-14	-14	-14	-13	-14	:	:
United Kingdom	:	:	:	:	:	:	:	:	:	:	:	:
EUR 10	:	:	:	:	:	:	:	:	:	:	:	:
EUR 12	:	:	:	:	:	:	:	:	:	:	:	:
United States	0	0	0	0	0	0	0	0	0	0	0	0
Japan - Japon	-144	-130	-120	-13	-40	-41	-42	-27	-26	-25	-49	-61

II - TABLES BY HEADING

II - TABLEAUX PAR RUBRIQUE

A.2.3 Travel

A.2.3 Voyages

Mio ECU

	1983	1984	1985	1984			1985				1986	
				II	III	IV	I	II	III	IV	I	II
Credit / Crédits												
UEBL/BLEU	1 928	2 115	:	570	694	493	410	614	682	:	:	:
Danmark	1 460	1 639	1 758	387	644	347	284	421	677	368	302	445
Deutschland	6 137	6 970	7 800	1 673	2 276	1 745	1 428	1 926	2 640	1 805	1 439	1 948
España	7 699	9 843	10 637	2 286	3 620	2 470	1 905	2 490	3 858	2 357	:	:
Ελλάδα	1 328	1 679	1 865	398	788	366	167	465	890	326	:	:
France	8 107	9 665	10 476	2 520	3 264	2 225	1 974	2 805	3 447	2 251	1 852	:
Ireland	545	609	724	141	297	93	88	180	342	113	90	169
Italia	10 150	10 931	11 495	3 042	4 056	2 457	1 802	3 149	4 270	2 273	1 423	:
Nederland	1 657	1 947	1 981	577	543	410	416	606	536	421	327	:
Portugal	913	1 211	1 480	261	454	314	228	306	528	405	:	:
United Kingdom	6 875	7 799	9 334	1 819	2 959	1 766	1 471	2 303	3 625	1 935	1 422	1 967
EUR 10	38 187	43 355	:	11 127	15 522	9 902	8 041	12 469	17 109	:	:	:
EUR 12	46 799	54 409	:	13 674	19 596	12 686	10 173	15 265	21 495	:	:	:
United States	12 812	14 427	15 404	3 562	4 081	3 429	4 398	4 129	4 072	2 895	3 349	3 282
Japan - Japon	937	1 238	1 496	292	317	410	311	437	393	354	280	327
Debit / Débits												
UEBL/BLEU	2 357	2 484	:	647	961	438	506	669	1 028	:	:	:
Danmark	1 357	1 559	1 868	360	526	376	361	453	615	432	432	528
Deutschland	17 020	17 692	19 287	4 297	6 742	3 432	3 677	4 664	7 234	3 713	3 880	4 912
España	1 005	1 065	1 316	240	309	318	243	274	464	329	:	:
Ελλάδα	407	431	481	100	119	115	103	108	137	130	:	:
France	4 819	5 432	6 015	1 274	1 927	1 200	1 133	1 379	2 193	1 310	1 268	:
Ireland	508	521	558	134	237	85	76	147	223	112	97	182
Italia	2 047	2 669	3 000	627	1 002	600	569	719	1 087	625	479	:
Nederland	3 708	3 834	4 122	796	1 416	858	778	849	1 546	950	922	:
Portugal	256	284	309	56	100	76	68	63	105	72	:	:
United Kingdom	7 035	7 887	8 350	2 000	3 101	1 551	1 378	1 995	3 297	1 679	1 397	2 336
EUR 10	39 258	42 509	:	10 237	16 030	8 655	8 581	10 982	17 360	:	:	:
EUR 12	40 519	43 858	:	10 532	16 439	9 050	8 892	11 320	17 929	:	:	:
United States	15 249	19 692	21 710	5 033	6 708	4 658	4 383	6 207	7 057	4 058	3 568	4 844
Japan - Japon	4 983	5 865	6 319	1 433	1 558	1 544	1 442	1 572	1 676	1 618	1 498	1 780
Net / Solde												
UEBL/BLEU	-429	-370	-512	-77	-267	56	-96	-55	-346	:	:	:
Danmark	103	81	-110	27	119	-29	-76	-31	62	-64	-130	-82
Deutschland	-10 884	-10 722	-11 488	-2 625	-4 466	-1 688	-2 248	-2 738	-4 594	-1 907	-2 441	-2 964
España	6 694	8 779	9 321	2 046	3 311	2 151	1 662	2 216	3 394	2 028	:	:
Ελλάδα	921	1 247	1 384	298	670	251	64	357	753	196	:	:
France	3 288	4 233	4 462	1 246	1 338	1 025	840	1 426	1 254	942	584	:
Ireland	38	88	166	7	61	8	13	34	119	1	-7	-13
Italia	8 103	8 262	8 495	2 415	3 054	1 856	1 233	2 430	3 183	1 648	944	:
Nederland	-2 051	-1 886	-2 141	-220	-873	-448	-362	-243	-1 010	-529	-595	:
Portugal	657	927	1 172	205	354	238	160	243	423	332	:	:
United Kingdom	-160	-88	985	-181	-142	215	93	308	328	256	25	-370
EUR 10	-1 071	846	1 241	890	-508	1 247	-540	1 486	-251	:	:	:
EUR 12	6 280	10 551	11 734	3 142	3 157	3 636	1 281	3 945	3 566	:	:	:
United States	-2 437	-5 265	-6 306	-1 471	-2 628	-1 229	14	-2 078	-2 985	-1 163	-219	-1 562
Japan - Japon	-4 046	-4 626	-4 823	-1 141	-1 241	-1 134	-1 131	-1 135	-1 283	-1 264	-1 218	-1 453

II - TABLES BY HEADING

II - TABLEAUX PAR RUBRIQUE

A.2.4 Investment income

A.2.4 Revenus du capital

Mio ECU

	1983	1984	1985	1984			1985				1986	
				II	III	IV	I	II	III	IV	I	II
Credit / Crédits												
UEBL/BLEU	20 078	23 571	:	5 429	6 139	6 687	7 425	6 895	6 279	:	:	:
Danmark	1 113	1 475	1 845	338	380	466	396	498	453	494	574	528
Deutschland	14 259	16 110	18 117	3 868	4 102	4 498	4 003	4 559	4 523	5 033	4 263	4 877
España	1 338	1 733	2 231	359	478	542	666	572	544	462	:	:
Ελλάδα	88	173	160	33	62	45	48	36	43	34	:	:
France	20 518	23 211	25 417	5 689	5 783	6 429	7 083	6 524	5 946	5 864	5 500	:
Ireland	656	755	898	175	211	199	234	237	223	203	204	189
Italia	4 683	6 129	6 697	1 665	1 264	1 915	1 637	1 838	985	2 237	1 477	:
Nederland	10 291	11 247	11 817	2 743	2 640	3 213	3 053	3 141	3 016	2 600	2 776	:
Portugal	146	189	267	38	57	61	68	59	63	76	:	:
United Kingdom	71 618	87 199	89 976	20 237	22 801	24 262	24 249	23 486	21 936	20 305	18 663	18 087
EUR 10	143 303	169 871	:	40 178	43 382	47 714	48 127	47 214	43 405	:	:	:
EUR 12	144 787	171 793	:	40 575	43 917	48 318	48 861	47 845	44 011	:	:	:
United States	86 848	109 680	117 971	25 432	26 728	30 243	27 149	30 405	30 164	30 089	26 002	23 131
Japan - Japon	17 543	23 888	29 085	5 908	6 009	7 021	7 508	8 066	7 083	6 549	6 966	7 557
Debit / Débits												
UEBL/BLEU	20 272	23 648	:	5 680	6 108	6 445	7 680	7 055	6 206	:	:	:
Danmark	3 382	4 323	5 085	1 066	1 030	1 221	1 225	1 363	1 248	1 252	1 263	1 551
Deutschland	12 699	13 999	15 748	3 176	3 540	3 446	4 210	3 844	3 846	3 848	4 527	4 863
España	4 103	4 780	4 609	1 014	1 203	1 563	1 237	1 228	1 198	967	:	:
Ελλάδα	982	1 380	1 621	355	343	438	358	442	391	429	:	:
France	21 599	25 149	27 434	5 965	6 477	7 001	7 666	7 007	6 670	6 092	5 893	:
Ireland	2 441	3 168	3 814	614	809	950	963	942	981	929	931	875
Italia	9 071	11 092	11 883	2 803	2 657	3 193	3 040	3 306	2 564	2 973	2 814	:
Nederland	9 937	11 139	10 901	3 031	2 705	3 046	2 644	3 067	2 581	2 603	2 661	:
Portugal	1 336	1 719	1 788	455	375	579	468	504	391	430	:	:
United Kingdom	67 493	80 173	84 191	18 726	20 734	22 246	22 471	22 030	19 896	19 794	16 928	16 385
EUR 10	147 877	174 070	:	41 415	44 404	47 987	50 257	49 054	44 384	:	:	:
EUR 12	153 316	180 569	:	42 884	45 982	50 129	51 961	50 786	45 973	:	:	:
United States	58 944	85 857	85 452	20 855	23 480	23 099	24 137	23 145	20 698	17 902	19 157	17 645
Japan - Japon	14 072	18 519	20 107	4 158	5 097	5 314	5 585	5 058	5 053	4 450	4 872	4 420
Net / Solde												
UEBL/BLEU	-194	-77	-265	-250	31	242	-255	-160	73	:	:	:
Danmark	-2 269	-2 848	-3 240	-728	-650	-755	-829	-865	-795	-757	-689	-1 022
Deutschland	1 560	2 111	2 370	692	562	1 052	-207	715	678	1 185	-263	14
España	-2 765	-3 047	-2 378	-655	-725	-1 020	-570	-655	-654	-505	:	:
Ελλάδα	-895	-1 207	-1 460	-322	-281	-393	-310	-406	-348	-394	:	:
France	-1 081	-1 938	-2 018	-276	-694	-572	-583	-483	-724	-227	-393	:
Ireland	-1 785	-2 413	-2 917	-439	-599	-751	-729	-704	-758	-726	-727	-686
Italia	-4 388	-4 963	-5 186	-1 138	-1 393	-1 278	-1 403	-1 468	-1 579	-736	-1 337	:
Nederland	354	109	916	-287	-65	167	408	74	435	-3	116	:
Portugal	-1 190	-1 530	-1 520	-417	-318	-518	-400	-446	-329	-354	:	:
United Kingdom	4 125	7 026	5 786	1 511	2 067	2 016	1 778	1 457	2 040	512	1 736	1 702
EUR 10	-4 574	-4 199	-6 014	-1 237	-1 022	-273	-2 130	-1 841	-979	:	:	:
EUR 12	-8 529	-8 776	-9 912	-2 309	-2 065	-1 811	-3 100	-2 941	-1 961	:	:	:
United States	27 905	23 823	32 519	4 577	3 249	7 144	3 012	7 259	9 465	12 187	6 844	5 486
Japan - Japon	3 470	5 369	8 978	1 750	911	1 707	1 923	3 008	2 029	2 099	2 095	3 137

II - TABLES BY HEADING

II - TABLEAUX PAR RUBRIQUE

A.2.5 Earnings from work

A.2.5 Revenus du travail

Mio ECU

	1983	1984	1985	1984			1985				1986	
				II	III	IV	I	II	III	IV	I	II
Credit / Crédits												
UEBL/BLEU	511	537	:	149	124	151	134	140	140	:	:	:
Danmark	0	0	0	0	0	0	0	0	0	0	0	:
Deutschland	2538	2417	2499	615	590	631	677	574	567	681	756	644
España	148	164	178	48	75	12	31	50	72	11	:	:
Ελλάδα	59	60	41	16	11	12	13	8	9	11	:	:
France	1557	1671	2061	403	411	463	545	500	454	562	519	:
Irland	:	:	:	:	:	:	:	:	:	:	:	:
Italia	2068	2254	2254	506	650	576	585	560	621	488	523	:
Nederland	508	503	518	128	124	131	132	132	122	132	121	:
Portugal	43	63	96	13	12	23	21	19	30	24	:	:
United Kingdom	:	:	:	:	:	:	:	:	:	:	:	:
EUR 10	:	:	:	:	:	:	:	:	:	:	:	:
EUR 12	:	:	:	:	:	:	:	:	:	:	:	:
United States	348	391	454	101	92	109	141	123	92	88	110	97
Japan - Japon	204	274	281	63	79	68	71	68	65	76	49	0
Debit / Débits												
UEBL/BLEU	409	418	:	105	102	115	107	111	106	:	:	:
Danmark	0	0	0	0	0	0	0	0	0	0	0	:
Deutschland	3796	4294	4355	964	1103	1137	1122	1036	1063	1134	1066	1137
España	2	4	4	1	1	1	1	1	1	2	:	:
Ελλάδα	86	73	59	11	18	12	17	16	13	13	:	:
France	2163	2562	2954	622	625	685	713	731	768	743	769	:
Irland	:	:	:	:	:	:	:	:	:	:	:	:
Italia	368	413	502	102	95	119	119	113	123	147	114	:
Nederland	443	442	484	114	115	111	121	128	111	124	131	:
Portugal	23	14	19	4	4	3	4	5	5	4	:	:
United Kingdom	:	:	:	:	:	:	:	:	:	:	:	:
EUR 10	:	:	:	:	:	:	:	:	:	:	:	:
EUR 12	:	:	:	:	:	:	:	:	:	:	:	:
United States	696	743	855	165	185	205	269	232	183	190	207	182
Japan - Japon	360	365	401	76	106	109	99	109	92	101	85	0
Net / Solde												
UEBL/BLEU	101	119	109	44	22	36	27	29	33	:	:	:
Danmark	0	0	0	0	0	0	0	0	0	0	0	:
Deutschland	-1 258	-1 877	-1 856	-349	-512	-506	-444	-461	-496	-454	-310	-493
España	145	160	174	47	74	11	30	48	71	10	:	:
Ελλάδα	-28	-13	-17	5	-8	0	-4	-8	-4	-1	:	:
France	-606	-890	-893	-219	-215	-222	-167	-231	-313	-181	-249	:
Irland	:	:	:	:	:	:	:	:	:	:	:	:
Italia	1 700	1 841	1 752	404	555	457	465	448	498	341	409	:
Nederland	65	61	33	14	10	20	11	4	10	8	-10	:
Portugal	20	48	77	9	8	20	17	14	25	20	:	:
United Kingdom	:	:	:	:	:	:	:	:	:	:	:	:
EUR 10	:	:	:	:	:	:	:	:	:	:	:	:
EUR 12	:	:	:	:	:	:	:	:	:	:	:	:
United States	-348	-352	-401	-63	-92	-96	-127	-109	-92	-101	-97	-85
Japan - Japon	-156	-91	-120	-13	-26	-41	-28	-41	-26	-25	-37	0

II - TABLES BY HEADING

A.2.6 Government transactions n.i.e.

II - TABLEAUX PAR RUBRIQUE

A.2.6 Transactions gouvernementales n.c.a.

Mio ECU

	1983	1984	1985	1984			1985				1986	
				II	III	IV	I	II	III	IV	I	II
	Credit / Crédits											
UEBL/BLEU	1 398	1 529	:	369	376	413	414	414	410	:	:	:
Danmark	126	120	126	30	36	30	37	31	35	23	41	17
Deutschland	7 706	9 040	10 147	2 148	2 297	2 424	2 467	2 438	2 577	2 666	2 528	2 502
España	126	156	112	39	38	46	28	28	29	28	:	:
Ελλάδα	50	59	43	13	13	27	8	7	13	14	:	:
France	1 559	2 182	2 373	555	561	585	543	586	463	781	530	:
Ireland	92	91	101	22	23	24	25	25	25	25	24	23
Italia	192	190	189	38	57	40	50	48	40	52	51	:
Nederland	395	422	406	106	94	118	110	97	93	106	140	:
Portugal	47	43	47	10	11	10	10	11	12	14	:	:
United Kingdom	2 252	2 284	2 410	491	571	611	557	621	651	581	569	573
EUR 10	13 769	15 917	:	3 772	4 028	4 271	4 211	4 268	4 306	:	:	:
EUR 12	13 942	16 116	:	3 822	4 077	4 327	4 248	4 307	4 347	:	:	:
United States	16 978	16 838	16 687	3 955	4 437	4 399	5 246	4 306	4 019	3 236	3 166	3 343
Japan - Japon	2 534	3 128	3 514	748	779	874	962	834	825	885	792	678
	Debit / Débits											
UEBL/BLEU	306	315	:	79	69	80	107	84	111	:	:	:
Danmark	85	91	116	20	21	25	28	29	31	28	24	31
Deutschland	1 477	1 189	1 068	349	243	369	185	275	279	329	192	192
España	348	296	500	87	59	72	105	145	120	129	:	:
Ελλάδα	120	149	159	29	46	31	54	42	34	29	:	:
France	1 707	2 484	2 474	576	583	623	781	590	643	461	486	:
Ireland	24	26	28	7	7	7	7	7	7	7	7	7
Italia	576	436	532	108	73	134	104	141	131	156	75	:
Nederland	450	537	516	130	133	146	131	121	128	135	107	:
Portugal	91	91	106	27	21	19	33	30	24	21	:	:
United Kingdom	2 595	2 801	3 015	701	708	707	745	714	821	735	791	675
EUR 10	7 341	8 029	:	1 998	1 884	2 121	2 143	2 003	2 185	:	:	:
EUR 12	7 781	8 416	:	2 113	1 964	2 213	2 281	2 178	2 329	:	:	:
United States	15 922	17 124	17 970	4 184	4 239	4 808	4 949	4 648	4 176	4 260	3 836	3 573
Japan - Japon	360	417	521	114	119	109	113	137	157	114	122	109
	Net / Solde											
UEBL/BLEU	1 092	1 215	1 314	290	307	333	307	330	299	:	:	:
Danmark	41	29	9	10	15	5	8	3	4	-5	17	-14
Deutschland	6 228	7 851	9 079	1 800	2 054	2 055	2 282	2 163	2 297	2 337	2 335	2 310
España	-222	-139	-387	-48	-21	-26	-78	-117	-91	-101	:	:
Ελλάδα	-70	-90	-116	-16	-33	-4	-45	-36	-21	-15	:	:
France	-148	-302	-101	-21	-22	-38	-238	-3	-180	320	45	:
Ireland	69	65	73	15	17	17	18	18	18	18	17	16
Italia	-384	-247	-343	-69	-16	-94	-54	-94	-91	-104	-24	:
Nederland	-56	-115	-110	-24	-40	-28	-22	-23	-36	-29	33	:
Portugal	-44	-48	-59	-16	-11	-10	-23	-19	-12	-8	:	:
United Kingdom	-344	-517	-606	-210	-137	-97	-187	-93	-170	-155	-221	-102
EUR 10	6 427	7 888	9 199	1 774	2 145	2 150	2 068	2 265	2 121	:	:	:
EUR 12	6 161	7 700	8 752	1 709	2 113	2 114	1 968	2 129	2 018	:	:	:
United States	1 057	-287	-1 283	-228	198	-410	297	-342	-157	-1 024	-670	-230
Japan - Japon	2 173	2 711	2 993	634	660	765	848	697	668	771	670	569

II - TABLES BY HEADING

A.2.7 Other services

II - TABLEAUX PAR RUBRIQUE

A.2.7 Autres services

Mio ECU

	1983	1984	1985	1984			1985				1986	
				II	III	IV	I	II	III	IV	I	II
Credit / Crédits												
UEBL/BLEU	7 324	7 773	:	2 040	1 706	2 283	1 997	1 948	2 151	:	:	:
Danmark	1 615	1 599	1 947	409	375	484	467	484	470	523	438	486
Deutschland	13 431	14 798	15 402	3 812	3 130	4 191	3 734	3 919	3 726	4 023	3 798	3 952
España	1 501	1 703	1 850	365	460	469	426	408	497	585	:	:
Ελλάδα	1 233	1 295	1 230	314	362	381	315	339	253	325	:	:
France	41 240	44 140	47 539	10 768	10 362	12 111	12 248	12 362	10 883	12 046	10 887	:
Ireland	187	207	218	51	51	54	52	54	56	56	62	61
Italia	6 465	7 999	9 378	1 930	1 868	2 425	2 251	2 186	2 293	2 647	2 002	:
Nederland	5 426	5 964	6 495	1 438	1 620	1 483	1 678	1 302	1 800	1 719	1 855	:
Portugal	330	421	536	101	110	116	139	133	136	130	:	:
United Kingdom	14 620	15 637	18 554	3 769	3 894	3 892	4 515	4 545	4 788	4 707	4 714	4 694
EUR 10	91 542	99 411	:	24 532	23 367	27 304	27 257	27 139	26 419	:	:	:
EUR 12	93 373	101 536	:	24 999	23 936	27 888	27 822	27 679	27 053	:	:	:
United States	13 160	15 587	16 420	3 613	3 962	4 480	4 284	4 101	3 770	4 273	3 386	2 882
Japan - Japon	7 324	8 719	9 138	1 927	2 219	2 445	2 545	2 269	2 304	2 061	2 314	1 986
Debit / Débits												
UEBL/BLEU	5 544	6 333	:	1 509	1 578	1 730	1 771	1 798	1 757	:	:	:
Danmark	1 356	1 297	1 599	313	296	365	396	391	373	437	396	343
Deutschland	15 860	16 514	17 605	3 760	4 070	4 307	4 563	4 124	4 356	4 562	4 518	4 237
España	2 024	2 210	2 550	576	456	607	722	622	627	674	:	:
Ελλάδα	409	381	381	85	111	98	100	86	96	97	:	:
France	33 263	35 128	37 562	8 437	8 376	9 514	10 189	9 488	8 638	9 246	8 606	:
Ireland	283	349	365	73	85	99	73	88	89	115	101	96
Italia	7 145	8 644	10 244	1 897	1 920	2 518	2 509	2 438	2 324	2 973	2 425	:
Nederland	5 185	5 978	6 880	1 414	1 478	1 626	1 740	1 650	1 798	1 691	1 660	:
Portugal	336	388	401	87	104	111	127	85	94	96	:	:
United Kingdom	6 721	7 196	7 688	1 784	1 837	1 804	1 810	1 955	1 955	1 967	1 736	1 759
EUR 10	75 765	81 820	:	19 271	19 752	22 062	23 152	22 017	21 387	:	:	:
EUR 12	78 126	84 418	:	19 934	20 312	22 779	24 002	22 724	22 108	:	:	:
United States	3 434	4 731	4 583	1 090	1 307	1 462	1 386	1 189	1 087	936	986	1 211
Japan - Japon	15 297	18 089	19 466	4 108	4 622	5 095	5 430	4 758	4 752	4 577	4 457	4 105
Net / Solde												
UEBL/BLEU	1 780	1 439	724	531	128	553	226	151	394	:	:	:
Danmark	259	302	347	96	79	119	71	93	97	86	43	143
Deutschland	-2 429	-1 717	-2 203	52	-940	-116	-829	-204	-631	-539	-720	-284
España	-524	-507	-700	-210	4	-138	-296	-214	-130	-89	:	:
Ελλάδα	824	915	850	229	251	283	215	253	157	228	:	:
France	7 977	9 012	9 977	2 331	1 986	2 596	2 059	2 873	2 245	2 800	2 281	:
Ireland	-95	-142	-147	-22	-34	-44	-21	-34	-34	-59	-39	-35
Italia	-679	-645	-866	33	-52	-93	-258	-252	-30	-327	-423	:
Nederland	241	-15	-385	24	141	-143	-63	-348	2	28	195	:
Portugal	-6	33	135	14	5	5	11	48	42	34	:	:
United Kingdom	7 899	8 442	10 867	1 985	2 057	2 087	2 705	2 590	2 832	2 740	2 979	2 936
EUR 10	15 777	17 592	19 163	5 261	3 615	5 242	4 105	5 122	5 033	:	:	:
EUR 12	15 247	17 117	18 598	5 064	3 625	5 109	3 820	4 955	4 944	:	:	:
United States	9 726	10 856	11 837	2 523	2 654	3 019	2 899	2 912	2 684	3 338	2 399	1 671
Japan - Japon	-7 973	-9 370	-10 327	-2 181	-2 403	-2 650	-2 885	-2 488	-2 448	-2 516	-2 143	-2 119

II - TABLES BY HEADING

II - TABLEAUX PAR RUBRIQUE

B. Unrequited transfers

B. Transferts unilatéraux

Mio ECU

	1983	1984	1985	1984			1985				1986	
				II	III	IV	I	II	III	IV	I	II
Credit / Crédits												
UEBL/BLEU	1 358	1 523	:	371	358	440	495	494	423	:	:	:
Danmark	816	1 186	1 092	298	218	328	341	310	246	204	318	345
Deutschland	6 347	6 734	7 670	1 535	1 621	1 803	1 976	1 775	1 858	2 061	2 114	2 321
España	1 800	1 950	2 338	473	564	425	383	601	589	750	:	:
Ελλάδα	1 993	2 081	2 187	557	609	550	478	521	610	570	:	:
France	5 674	6 362	7 648	1 497	1 266	1 894	1 747	1 641	1 917	2 342	2 188	:
Ireland	1 271	1 485	1 881	313	311	528	437	409	554	481	406	500
Italia	5 834	6 593	6 884	1 461	1 616	1 777	2 193	1 801	1 247	1 644	1 627	:
Nederland	2 533	2 814	3 016	711	702	654	926	608	730	752	762	:
Portugal	2 481	2 878	3 018	582	936	749	646	644	907	807	:	:
United Kingdom	5 992	6 419	5 639	1 081	1 185	2 407	1 479	1 124	1 598	1 437	1 371	1 432
EUR 10	31 820	35 197	:	7 823	7 886	10 380	10 072	8 684	9 183	:	:	:
EUR 12	36 100	40 025	:	8 878	9 386	11 554	11 101	9 928	10 680	:	:	:
United States	1 669	1 720	1 790	406	449	451	438	451	471	430	414	412
Japan - Japon	552	717	574	165	224	150	170	164	131	101	97	97
Debit / Débits												
UEBL/BLEU	2 590	2 654	:	673	617	695	728	705	581	:	:	:
Danmark	1 028	1 101	1 259	231	258	335	328	284	308	339	378	383
Deutschland	18 248	20 862	21 526	4 917	5 182	5 895	5 216	4 923	5 104	6 283	5 208	5 365
España	491	559	891	112	145	167	129	487	134	148	:	:
Ελλάδα	5	5	5	1	1	1	1	1	1	1	:	:
France	9 982	10 036	11 090	2 484	2 267	2 730	2 571	2 763	2 719	3 037	3 369	:
Ireland	326	351	408	78	89	104	101	87	92	129	101	104
Italia	4 512	5 182	5 410	1 243	1 282	1 252	1 500	1 261	1 533	1 117	2 108	:
Nederland	3 569	4 129	4 295	909	949	1 275	1 021	1 005	1 060	1 210	1 060	:
Portugal	85	103	111	23	29	27	28	27	31	27	:	:
United Kingdom	9 609	10 340	11 566	2 506	2 373	2 618	3 373	2 491	3 123	2 578	1 937	2 434
EUR 10	49 869	54 660	:	13 042	13 018	14 906	14 840	13 519	14 522	:	:	:
EUR 12	50 446	55 322	:	13 177	13 193	15 100	14 997	14 034	14 687	:	:	:
United States	12 367	17 281	21 403	3 233	4 371	6 652	5 133	5 086	5 420	5 714	3 593	4 614
Japan - Japon	2 269	2 620	2 752	570	555	683	976	588	589	632	901	581
Net / Solde												
UEBL/BLEU	-1 232	-1 131	-868	-303	-259	-255	-233	-211	-157	:	:	:
Danmark	-211	85	-167	67	-40	-7	13	26	-62	-135	-60	-38
Deutschland	-11 901	-14 128	-13 856	-3 381	-3 561	-4 092	-3 241	-3 148	-3 246	-4 221	-3 095	-3 044
España	1 309	1 391	1 447	361	419	258	254	114	455	602	:	:
Ελλάδα	1 988	2 076	2 182	555	607	549	477	520	609	569	:	:
France	-4 308	-3 674	-3 442	-987	-1 001	-836	-824	-1 122	-802	-695	-1 181	:
Ireland	946	1 134	1 472	234	222	424	336	323	462	352	305	395
Italia	1 322	1 411	1 474	218	333	524	693	540	-287	527	-481	:
Nederland	-1 036	-1 315	-1 279	-198	-247	-621	-95	-397	-330	-458	-298	:
Portugal	2 395	2 775	2 907	559	907	721	618	617	876	780	:	:
United Kingdom	-3 617	-3 920	-5 927	-1 425	-1 188	-211	-1 893	-1 367	-1 526	-1 141	-566	-1 002
EUR 10	-18 050	-19 463	-20 412	-5 219	-5 133	-4 525	-4 768	-4 836	-5 338	:	:	:
EUR 12	-14 346	-15 297	-16 058	-4 299	-3 807	-3 546	-3 896	-4 106	-4 007	:	:	:
United States	-10 698	-15 561	-19 613	-2 827	-3 922	-6 202	-4 695	-4 635	-4 949	-5 285	-3 179	-4 202
Japan - Japon	-1 717	-1 903	-2 178	-406	-330	-533	-806	-424	-458	-531	-804	-484

II - TABLES BY HEADING

II - TABLEAUX PAR RUBRIQUE

B.1 Private transfers

B.1 Transferts privés

Mio ECU

	1983	1984	1985	1984			1985				1986	
				II	III	IV	I	II	III	IV	I	II
Credit / Crédits												
UEBL/BLEU	645	691	:	154	170	215	219	208	182	:	:	:
Danmark	83	123	91	23	20	64	21	19	25	25	17	22
Deutschland	623	747	988	153	217	212	219	254	251	264	213	258
España	1 776	1 921	2 249	465	557	418	361	579	568	726	:	:
Ελλάδα	1 053	1 172	1 051	264	368	298	235	256	312	247	:	:
France	1 564	1 985	1 921	499	469	580	455	486	474	505	496	:
Ireland	69	77	85	18	19	24	20	21	22	22	21	21
Italia	2 000	2 136	2 503	499	606	582	616	565	630	692	528	:
Nederland	402	411	464	87	112	109	121	111	120	112	121	:
Portugal	2 481	2 831	2 874	577	906	743	588	591	898	780	:	:
United Kingdom	2 244	2 417	2 568	601	607	606	601	649	668	650	607	621
EUR 10	8 681	9 759	:	2 298	2 589	2 691	2 508	2 569	2 684	:	:	:
EUR 12	12 938	14 510	:	3 340	4 052	3 852	3 457	3 739	4 150	:	:	:
United States	1 621	1 681	1 737	406	436	451	438	424	445	430	365	412
Japan - Japon	444	613	468	139	198	137	127	123	118	88	73	85
Debit / Débits												
UEBL/BLEU	847	911	:	226	245	233	233	255	230	:	:	:
Danmark	187	130	162	29	32	49	37	31	35	57	35	72
Deutschland	5 309	5 550	5 658	1 297	1 599	1 437	1 271	1 288	1 610	1 489	1 283	1 347
España	415	409	441	96	96	116	114	119	106	103	:	:
Ελλάδα	5	5	5	1	1	1	1	1	1	1	:	:
France	3 513	3 266	3 633	789	879	806	841	827	1 044	921	896	:
Ireland	4	3	6	1	0	1	1	1	1	1	1	0
Italia	421	463	645	54	110	174	182	82	192	189	226	:
Nederland	959	1 005	1 084	230	268	270	252	260	294	278	258	:
Portugal	85	103	108	23	29	27	27	26	30	25	:	:
United Kingdom	2 497	2 716	2 800	679	684	669	663	704	726	707	674	681
EUR 10	13 743	14 049	:	3 307	3 819	3 642	3 482	3 450	4 135	:	:	:
EUR 12	14 243	14 561	:	3 426	3 945	3 785	3 623	3 595	4 271	:	:	:
United States	2 738	3 493	3 861	862	832	997	1 174	930	864	910	792	715
Japan - Japon	636	769	828	190	211	178	170	219	209	228	231	266
Net / Solde												
UEBL/BLEU	-202	-220	-165	-72	-75	-18	-13	-47	-49	:	:	:
Danmark	-104	-8	-71	-6	-12	15	-16	-12	-10	-32	-18	-51
Deutschland	-4 686	-4 803	-4 670	-1 144	-1 383	-1 225	-1 052	-1 034	-1 359	-1 225	-1 070	-1 089
España	1 360	1 512	1 808	369	461	302	247	460	462	622	:	:
Ελλάδα	1 048	1 166	1 046	262	367	296	233	254	310	245	:	:
France	-1 949	-1 281	-1 712	-290	-410	-226	-386	-341	-570	-416	-400	:
Ireland	64	74	80	16	19	22	18	20	21	21	20	21
Italia	1 579	1 673	1 858	445	496	409	434	483	438	503	302	:
Nederland	-557	-594	-620	-142	-156	-162	-131	-149	-175	-166	-136	:
Portugal	2 395	2 728	2 766	554	877	716	561	565	868	755	:	:
United Kingdom	-253	-298	-232	-78	-78	-63	-62	-55	-58	-57	-67	-60
EUR 10	-5 061	-4 290	-4 487	-1 009	-1 231	-951	-974	-881	-1 451	:	:	:
EUR 12	-1 305	-51	86	-86	107	66	-166	144	-121	:	:	:
United States	-1 117	-1 811	-2 124	-456	-396	-546	-735	-506	-419	-480	-426	-303
Japan - Japon	-192	-156	-361	-51	-13	-41	-42	-96	-92	-139	-158	-182

II - TABLES BY HEADING

II - TABLEAUX PAR RUBRIQUE

B.2 Official transfers

B.2 Transferts publics

Mio ECU

	1983	1984	1985	1984			1985				1986	
				II	III	IV	I	II	III	IV	I	II
Credit / Crédits												
UEBL/BLEU	713	832	:	217	188	224	275	286	242	:	:	:
Danmark	734	1 063	1 001	275	198	264	320	291	221	178	301	323
Deutschland	5 724	5 987	6 682	1 382	1 405	1 590	1 756	1 521	1 608	1 797	1 900	2 063
España	24	29	90	8	7	7	22	22	21	24	:	:
Ελλάδα	940	910	1 136	293	240	253	243	265	298	324	:	:
France	4 110	4 377	5 727	998	796	1 313	1 293	1 155	1 443	1 837	1 691	:
Ireland	1 203	1 408	1 795	295	292	505	417	388	532	458	385	478
Italia	3 834	4 456	4 381	961	1 010	1 194	1 576	1 236	616	952	1 098	:
Nederland	2 131	2 404	2 552	624	590	545	805	496	611	640	641	:
Portugal	0	47	144	5	30	5	58	53	9	27	:	:
United Kingdom	3 748	4 002	3 071	481	578	1 801	878	476	929	788	764	810
EUR 10	23 138	25 439	:	5 525	5 297	7 690	7 564	6 114	6 500	:	:	:
EUR 12	23 162	25 514	:	5 538	5 334	7 702	7 644	6 189	6 530	:	:	:
United States	48	39	53	0	13	0	0	27	26	0	49	0
Japan - Japon	108	104	107	25	26	14	42	41	13	13	24	12
Debit / Débits												
UEBL/BLEU	1 743	1 743	:	448	371	462	495	450	350	:	:	:
Danmark	841	971	1 097	202	226	285	291	253	272	282	342	310
Deutschland	12 939	15 312	15 868	3 619	3 583	4 458	3 946	3 635	3 494	4 793	3 925	4 018
España	76	150	450	15	49	51	14	368	28	45	:	:
Ελλάδα	0	0	0	0	0	0	0	0	0	0	:	:
France	6 470	6 770	7 458	1 695	1 388	1 923	1 731	1 936	1 675	2 116	2 473	:
Ireland	322	349	403	77	89	103	99	85	91	127	99	104
Italia	4 091	4 718	4 765	1 189	1 172	1 079	1 317	1 179	1 341	928	1 881	:
Nederland	2 610	3 125	3 211	679	681	1 004	769	745	766	933	803	:
Portugal	0	0	3	0	0	0	1	1	1	1	:	:
United Kingdom	7 112	7 624	8 765	1 828	1 688	1 949	2 710	1 787	2 397	1 871	1 263	1 753
EUR 10	36 127	40 611	:	9 735	9 199	11 264	11 358	10 069	10 387	:	:	:
EUR 12	36 202	40 761	:	9 751	9 248	11 314	11 374	10 439	10 416	:	:	:
United States	9 630	13 788	17 542	2 371	3 539	5 655	3 959	4 156	4 556	4 804	2 801	3 900
Japan - Japon	1 633	1 851	1 924	380	343	505	806	369	380	405	670	315
Net / Solde												
UEBL/BLEU	-1 030	-911	-704	-230	-183	-238	-219	-164	-109	:	:	:
Danmark	-107	93	-96	74	-28	-22	28	38	-51	-104	-41	13
Deutschland	-7 215	-9 325	-9 185	-2 237	-2 178	-2 868	-2 189	-2 114	-1 887	-2 996	-2 025	-1 955
España	-52	-121	-361	-8	-42	-44	8	-347	-7	-20	:	:
Ελλάδα	940	910	1 136	293	240	253	243	265	298	324	:	:
France	-2 360	-2 393	-1 730	-697	-592	-610	-438	-781	-233	-279	-781	:
Ireland	881	1 059	1 393	218	202	402	318	303	441	331	285	374
Italia	-256	-262	-384	-227	-162	116	259	57	-725	24	-783	:
Nederland	-478	-721	-659	-55	-91	-459	36	-249	-155	-292	-162	:
Portugal	0	47	142	5	30	5	57	52	8	25	:	:
United Kingdom	-3 363	-3 622	-5 694	-1 347	-1 110	-148	-1 831	-1 311	-1 468	-1 084	-499	-942
EUR 10	-12 989	-15 173	-15 925	-4 210	-3 902	-3 574	-3 794	-3 954	-3 887	:	:	:
EUR 12	-13 040	-15 247	-16 144	-4 213	-3 914	-3 612	-3 730	-4 249	-3 886	:	:	:
United States	-9 582	-13 749	-17 489	-2 371	-3 526	-5 655	-3 959	-4 129	-4 530	-4 804	-2 752	-3 900
Japan - Japon	-1 525	-1 746	-1 817	-355	-317	-492	-764	-328	-367	-392	-645	-303

II - TABLES BY HEADING

C. Current account (A+B)

II - TABLEAUX PAR RUBRIQUE

C. Balance courante (A+B)

Mio ECU

	1983	1984	1985	1984			1985				1986	
				II	III	IV	I	II	III	IV	I	II
Credit / Crédits												
UEBL/BLEU	90 020	102 661	:	25 232	24 569	27 984	29 242	27 300	26 568	:	:	:
Danmark	26 101	29 731	32 687	7 224	7 389	8 192	8 005	8 245	8 124	8 306	7 706	8 206
Deutschland	241 961	273 322	300 264	64 921	66 441	75 468	73 476	73 995	74 459	78 334	74 570	78 402
España	38 548	49 110	53 349	12 250	13 196	12 894	12 240	13 320	13 599	13 637	:	:
Ελλάδα	10 061	11 416	11 515	2 827	3 274	3 043	2 517	2 995	3 243	2 745	:	:
France	189 890	215 606	233 471	53 498	51 723	58 774	58 496	60 358	54 627	59 990	55 276	:
Ireland	12 889	15 815	17 917	3 946	4 042	4 410	4 314	4 593	4 697	4 312	4 113	4 406
Italia	115 447	132 569	145 924	33 518	33 315	34 189	34 772	36 078	35 292	39 781	32 769	:
Nederland	96 061	109 177	117 027	27 159	25 958	28 739	30 803	29 209	28 033	28 965	28 316	:
Portugal	10 285	11 961	13 463	2 697	3 332	3 295	3 218	3 187	3 536	3 501	:	:
United Kingdom	214 806	248 854	269 419	58 435	62 656	68 838	67 178	69 945	67 225	65 071	56 331	57 806
EUR 10	997 237	1 139 151	:	276 760	279 366	309 637	308 803	312 719	302 267	:	:	:
EUR 12	1 046 070	1 200 222	:	291 707	295 894	325 826	324 261	329 225	319 403	:	:	:
United States	376 139	459 781	473 660	110 131	115 166	127 010	128 492	125 790	112 119	108 725	98 855	96 581
Japan - Japon	206 440	268 427	288 875	65 164	69 118	76 455	71 875	75 862	70 094	71 290	62 039	68 098
Debit / Débits												
UEBL/BLEU	90 428	102 658	:	24 837	24 790	27 700	29 081	27 641	26 222	:	:	:
Danmark	27 423	31 809	36 253	7 719	7 661	8 864	9 050	8 914	8 719	9 555	8 770	9 458
Deutschland	237 319	265 354	282 766	64 494	67 427	68 478	71 183	69 837	71 870	69 875	67 159	69 753
España	41 576	46 155	49 445	11 264	10 925	12 909	12 638	13 029	11 082	12 538	:	:
Ελλάδα	12 159	14 117	15 856	3 417	3 290	4 012	4 174	4 198	3 801	3 719	:	:
France	195 347	216 556	232 707	53 350	51 227	58 212	61 002	59 029	54 581	58 095	55 721	:
Ireland	14 183	17 039	18 685	3 938	4 251	4 672	4 750	4 722	4 565	4 648	4 380	4 387
Italia	114 617	136 321	151 716	33 773	32 392	37 240	38 809	39 100	32 913	40 894	36 356	:
Nederland	91 440	102 716	109 848	25 468	25 334	27 140	27 998	27 369	27 134	27 332	26 006	:
Portugal	11 389	12 600	12 963	3 142	2 988	3 487	3 435	3 354	3 045	3 159	:	:
United Kingdom	209 485	246 822	263 171	59 801	62 751	66 532	68 213	68 059	64 681	62 218	55 804	58 138
EUR 10	992 402	1 133 391	:	276 796	279 122	302 850	314 260	308 869	294 487	:	:	:
EUR 12	1 045 367	1 192 146	:	291 202	293 035	319 246	330 333	325 251	308 614	:	:	:
United States	428 983	595 552	628 185	144 539	156 948	165 504	162 952	167 637	153 306	145 678	132 493	134 960
Japan - Japon	182 882	223 739	224 746	53 082	57 748	60 595	61 863	57 556	53 402	52 542	48 423	43 937
Net / Solde												
UEBL/BLEU	-409	3	16	395	-221	284	161	-341	346	:	:	:
Danmark	-1 322	-2 079	-3 566	-496	-272	-672	-1 045	-669	-596	-1 249	-1 064	-1 253
Deutschland	4 642	7 968	17 498	427	-986	6 991	2 293	4 158	2 588	8 459	7 411	8 649
España	-3 028	2 954	3 904	986	2 271	-15	-398	291	2 518	1 099	:	:
Ελλάδα	-2 098	-2 700	-4 341	-590	-16	-968	-1 657	-1 203	-558	-975	:	:
France	-5 457	-949	764	148	496	562	-2 505	1 329	45	1 895	-445	:
Ireland	-1 294	-1 223	-768	8	-209	-263	-437	-129	133	-336	-267	20
Italia	830	-3 752	-5 792	-255	923	-3 051	-4 037	-3 021	2 379	-1 113	-3 587	:
Nederland	4 622	6 460	7 180	1 691	624	1 599	2 804	1 840	898	1 633	2 310	:
Portugal	-1 103	-639	500	-445	343	-193	-216	-167	491	341	:	:
United Kingdom	5 321	2 032	6 248	-1 366	-95	2 305	-1 035	1 886	2 545	2 852	527	-332
EUR 10	4 835	5 760	17 239	-37	245	6 787	-5 457	3 850	7 780	:	:	:
EUR 12	704	8 076	21 642	505	2 859	6 579	-6 072	3 974	10 789	:	:	:
United States	-52 844	-135 771	-154 524	-34 407	-41 782	-38 494	-34 460	-41 848	-41 187	-36 954	-33 638	-38 378
Japan - Japon	23 558	44 688	64 129	12 082	11 370	15 859	10 011	18 306	16 692	18 749	13 616	24 161

II - TABLES BY HEADING

D. Capital excluding reserves

II - TABLEAUX PAR RUBRIQUE

D. Capitaux à l'exclusion des réserves

Mio ECU

	1983	1984	1985	1984			1985				1986	
				II	III	IV	I	II	III	IV	I	II
Assets / Avoirs												
UEBL/BLEU	-10 707	-44 032	-56 430	-15 698	-7 889	-6 712	-35 948	-6 441	-13 325	-827	:	:
Danmark	-2 214	-3 229	-4 786	-1 267	-1 026	-1 313	440	-1 012	-445	-3 555	157	-2 304
Deutschland	-18 163	-35 787	-46 586	-3 983	-9 440	-17 060	-8 181	-9 944	-4 535	-23 924	-17 310	-16 852
España	-716	-1 380	-1 988	-203	-725	-258	5 233	3 335	3 002	2 925	:	:
Ελλάδα	0	0	0	0	0	0	0	0	0	0	:	:
France	-8 522	-20 082	-13 023	-4 313	-4 668	-14 849	-1 042	-2 868	2 317	-11 430	2 788	:
Ireland	-579	-788	144	-487	-165	-346	-232	288	114	-27	-301	48
Italia	-9 671	-12 123	-6 508	-2 226	-1 112	-15 818	912	-1 826	6 914	-12 507	:	:
Nederland	-3 427	-7 617	-14 247	-1 592	-781	-1 437	-8 856	-632	-978	-3 793	-4 674	:
Portugal	-238	-285	-393	-110	-95	-25	-52	-179	-143	-20	:	:
United Kingdom	-53 455	-54 690	-81 691	-14 987	-2 246	-12 798	-27 095	-9 787	-27 064	-17 746	-23 391	-22 327
EUR 10	-106 738	-178 348	-223 127	-44 552	-27 328	-70 334	-80 004	-32 223	-37 002	-73 809	:	:
EUR 12	-107 691	-180 014	-225 508	-44 865	-28 148	-70 617	-74 822	-29 067	-34 143	-70 905	:	:
United States	-55 077	-25 661	-34 843	-23 809	23 097	-20 121	-2 079	-3 240	-7 004	-21 378	-16 782	-18 565
Japan - Japon	-49 818	-84 228	-141 578	-9 825	-28 445	-25 558	-33 371	-20 398	-45 180	-41 644	-38 315	-35 690
Liabilities / Engagements												
UEBL/BLEU	10 526	45 709	56 992	16 304	8 614	6 225	36 159	7 540	12 137	1 269	:	:
Danmark	5 599	5 607	11 026	1 978	2 417	1 203	1 958	2 644	1 201	5 078	223	1 840
Deutschland	10 459	22 201	26 854	2 935	5 246	8 531	1 962	5 533	4 400	14 959	12 538	6 385
España	5 230	7 539	-2 299	2 383	1 410	1 509	-5 199	-4 527	-3 376	-4 638	:	:
Ελλάδα	2 570	3 162	4 314	1 064	4	919	1 529	1 344	513	979	:	:
France	18 606	23 890	16 458	5 767	4 172	15 246	4 967	3 512	-2 921	10 900	-1 479	:
Ireland	2 544	2 445	1 780	702	438	578	1 515	559	-282	-11	1 558	402
Italia	14 910	17 286	7 712	3 161	946	19 199	881	7 345	-8 163	7 649	:	:
Nederland	15	2 039	9 096	-1 330	-108	1 111	5 563	-1 326	950	3 945	2 957	:
Portugal	1 531	1 321	1 213	349	597	96	1 133	67	228	-147	:	:
United Kingdom	44 623	42 475	72 155	11 691	-1 075	8 760	21 588	8 394	18 164	24 009	21 264	16 366
EUR 10	109 852	164 812	206 386	42 270	20 653	61 775	76 122	35 545	25 999	68 777	:	:
EUR 12	116 613	173 673	205 300	45 002	22 660	63 380	72 056	31 086	22 850	63 992	:	:
United States	96 838	130 441	163 088	50 533	2 984	-50 555	20 334	34 493	45 324	60 443	40 641	48 115
Japan - Japon	25 707	37 364	71 678	-849	14 553	7 868	21 182	834	28 619	20 493	24 053	14 460
Net / Solde												
UEBL/BLEU	-180	1 677	562	606	725	-486	211	1 100	-1 187	443	:	:
Danmark	3 385	2 377	6 241	711	1 391	-109	2 398	1 632	755	1 523	380	-464
Deutschland	-7 704	-13 586	-19 732	-1 047	-4 194	-8 529	-6 220	-4 411	-136	-8 966	-4 772	-10 466
España	4 515	6 159	-4 287	2 181	685	1 251	34	-1 192	-374	-1 714	:	:
Ελλάδα	2 570	3 162	4 314	1 064	4	919	1 529	1 344	513	979	:	:
France	10 084	3 807	3 435	1 453	-496	396	3 925	644	-604	-530	1 309	:
Ireland	1 965	1 657	1 924	215	273	232	1 283	847	-168	-38	1 257	450
Italia	5 239	5 163	1 204	935	-166	3 381	1 793	5 519	-1 249	-4 858	:	:
Nederland	-3 412	-5 578	-5 152	-2 922	-890	-326	-3 293	-1 958	-28	152	-1 717	:
Portugal	1 293	1 036	820	238	502	71	1 080	-112	85	-167	:	:
United Kingdom	-8 832	-12 216	-9 537	-3 297	-3 321	-4 038	-5 507	-1 393	-8 900	6 264	-2 127	-5 961
EUR 10	3 114	-13 536	-16 741	-2 282	-6 675	-8 559	-3 881	3 322	-11 003	-5 032	:	:
EUR 12	8 922	-6 341	-20 208	136	-5 487	-7 237	-2 767	2 019	-11 292	-6 913	:	:
United States	41 761	104 780	128 245	26 725	26 081	30 434	18 255	31 253	38 320	39 065	23 858	29 550
Japan - Japon	-24 111	-46 864	-69 901	-10 675	-13 892	-17 690	-12 189	-19 564	-16 561	-21 151	-14 261	-21 230

II - TABLES BY HEADING

D.1 Direct investment

II - TABLEAUX PAR RUBRIQUE

D.1 Investissements directs

Mio ECU

	1983	1984	1985	1984			1985				1986	
				II	III	IV	I	II	III	IV	I	II
Assets / Avoirs												
UEBL/BLEU	-403	-359	-305	-169	-170	-82	202	38	-259	-284	:	:
Danmark	-180	-121	0	-110	0	0	0	0	0	0	0	:
Deutschland	-3 562	-3 951	-5 135	-791	-625	-1 877	-919	-1 271	-1 200	-1 746	-437	-1 135
España	-274	-317	-331	-84	-55	-109	272	271	508	529	:	:
Ελλάδα	0	0	0	0	0	0	0	0	0	0	:	:
France	-2 081	-2 706	-2 919	-615	-854	-935	-694	-655	-794	-777	-931	:
Ireland	0	0	0	0	0	0	0	0	0	0	0	0
Italia	1 336	1 641	1 331	525	192	731	416	359	290	266	:	:
Nederland	-2 267	-3 405	-4 051	-717	-747	-1 253	-1 233	-950	-896	-971	-482	:
Portugal	-20	-13	-29	-5	-3	-3	-13	-3	-5	-9	:	:
United Kingdom	-8 994	-10 084	-12 311	-1 032	-3 098	-2 996	-5 089	-2 446	-2 827	-1 949	-1 346	-2 053
EUR 10	-16 151	-18 986	-23 390	-2 909	-5 302	-6 412	-7 316	-4 925	-5 686	-5 460	:	:
EUR 12	-16 445	-19 316	-23 750	-2 998	-5 360	-6 524	-7 057	-4 658	-5 183	-4 940	:	:
United States	-492	-5 017	-24 048	951	766	-4 480	509	-6 193	-7 659	-10 076	-12 520	-6 019
Japan - Japon	-4 046	-7 559	-8 457	-2 206	-1 822	-1 598	-1 867	-2 324	-2 121	-2 137	-2 618	-2 567
Liabilities / Engagements												
UEBL/BLEU	1 431	458	1 267	-59	166	369	365	206	129	570	:	:
Danmark	72	12	0	19	0	0	0	0	0	0	0	:
Deutschland	1 801	1 481	1 359	181	290	464	469	489	346	55	569	276
España	1 829	2 255	2 560	563	563	643	-181	-148	-163	-148	:	:
Ελλάδα	495	619	588	131	202	161	140	156	170	124	:	:
France	1 829	2 798	2 870	781	603	934	852	673	578	767	356	:
Ireland	189	152	210	33	28	25	42	42	42	84	42	42
Italia	-2 391	-2 536	-2 451	-505	-254	-1 267	-389	-396	-535	-1 132	:	:
Nederland	769	795	419	868	281	-144	-226	215	54	378	142	:
Portugal	158	249	333	76	49	72	81	60	97	92	:	:
United Kingdom	5 873	749	5 635	-4 744	2 410	726	3 339	678	1 364	254	2 804	1 521
EUR 10	10 068	4 526	9 898	-3 295	3 725	1 267	4 592	2 063	2 149	1 101	:	:
EUR 12	12 055	7 030	12 790	-2 656	4 337	1 983	4 492	1 975	2 083	1 045	:	:
United States	13 448	32 229	23 634	10 928	6 339	8 660	5 274	7 929	7 764	2 807	1 535	3 936
Japan - Japon	468	-26	815	152	-343	123	113	164	157	379	158	48
Net / Solde												
UEBL/BLEU	1 028	99	962	-228	-4	287	566	244	-131	286	:	:
Danmark	-108	-109	0	-91	0	0	0	0	0	0	0	:
Deutschland	-1 761	-2 470	-3 775	-610	-335	-1 413	-450	-781	-854	-1 691	132	-860
España	1 555	1 938	2 228	479	507	534	91	123	345	380	:	:
Ελλάδα	495	619	588	131	202	161	140	156	170	124	:	:
France	-252	91	-49	166	-251	-1	159	18	-216	-10	-575	:
Ireland	189	152	210	33	28	25	42	42	42	84	42	42
Italia	-1 055	-896	-1 119	20	-62	-536	27	-37	-245	-865	:	:
Nederland	-1 498	-2 610	-3 632	151	-466	-1 396	-1 459	-735	-841	-593	-340	:
Portugal	138	236	303	71	46	70	68	57	92	83	:	:
United Kingdom	-3 120	-9 335	-6 675	-5 776	-688	-2 270	-1 750	-1 768	-1 463	-1 695	1 458	-532
EUR 10	-6 083	-14 460	-13 492	-6 204	-1 577	-5 144	-2 724	-2 862	-3 537	-4 359	:	:
EUR 12	-4 390	-12 286	-10 960	-5 654	-1 023	-4 541	-2 565	-2 682	-3 100	-3 895	:	:
United States	12 956	27 212	-414	11 879	7 105	4 180	5 783	1 736	105	-7 269	-10 985	-2 083
Japan - Japon	-3 578	-7 585	-7 642	-2 054	-2 166	-1 475	-1 753	-2 160	-1 964	-1 757	-2 460	-2 519

II - TABLES BY HEADING

D.2 Portfolio investment

II - TABLEAUX PAR RUBRIQUE

D.2 Investissements de portefeuille

Mio ECU

	1983	1984	1985	1984			1985				1986	
				II	III	IV	I	II	III	IV	I	II
Assets / Avoirs												
UEBL/BLEU	-2 124	-2 491	-2 625	-605	-433	-677	-423	-820	-565	-816	:	:
Danmark	-73	-184	0	-43	0	0	0	0	0	0	0	:
Deutschland	-4 562	-7 039	-14 202	-2 041	-1 484	-2 822	-2 477	-2 720	-4 165	-4 840	-1 991	-5 385
España	-6	-31	-331	5	-17	-20	303	170	366	335	:	:
Ελλάδα	0	0	0	0	0	0	0	0	0	0	:	:
France	-1 871	-589	-2 890	-261	-24	-142	-848	-412	-1 399	-231	-1 484	:
Ireland	-101	-107	-122	-32	-17	-76	-17	-7	-36	-62	-20	-4
Italia	-185	-262	-951	-132	26	37	-90	-82	-147	-631	:	:
Nederland	-1 135	-1 155	-2 773	-149	152	-813	-302	-219	-1 087	-1 174	-1 653	:
Portugal	10	1	1	0	0	1	0	0	1	0	:	:
United Kingdom	-11 078	-16 198	-30 827	-508	-4 445	-4 860	-9 679	-8 252	-6 384	-6 513	-8 312	-10 525
EUR 10	-21 129	-28 025	-54 389	-3 771	-6 224	-9 354	-13 835	-12 513	-13 783	-14 266	:	:
EUR 12	-21 126	-28 055	-54 719	-3 766	-6 242	-9 373	-13 532	-12 343	-13 415	-13 931	:	:
United States	-7 913	-6 633	-10 608	-1 002	-1 545	-5 136	-3 775	-3 213	-2 108	-1 656	-6 637	-1 647
Japan - Japon	-18 047	-39 306	-78 051	-7 962	-8 663	-18 605	-12 231	-21 929	-21 798	-21 593	-21 215	-27 927
Liabilities / Engagements												
UEBL/BLEU	103	-26	501	-53	4	22	72	157	82	190	:	:
Danmark	421	295	0	276	0	0	0	0	0	0	0	:
Deutschland	5 982	7 829	18 913	193	455	4 470	3 729	4 430	5 322	5 433	11 736	6 516
España	54	238	636	47	75	55	-175	-178	-206	-309	:	:
Ελλάδα	0	0	0	0	0	0	0	0	0	0	:	:
France	8 204	9 617	11 907	763	3 565	2 987	3 684	2 339	2 036	3 848	1 415	:
Ireland	506	1 597	1 559	137	465	281	963	339	276	-20	463	363
Italia	449	387	1 503	77	-70	172	439	1 163	175	-274	:	:
Nederland	1 576	1 038	3 253	206	202	124	1 454	683	-89	1 209	292	:
Portugal	4	283	126	142	58	57	55	15	52	5	:	:
United Kingdom	3 215	2 384	12 000	-740	586	1 811	2 130	4 320	1 550	4 000	1 227	2 352
EUR 10	20 456	23 120	49 636	861	5 208	9 867	12 471	13 431	9 352	14 387	:	:
EUR 12	20 514	23 641	50 398	1 049	5 341	9 979	12 351	13 268	9 198	14 082	:	:
United States	9 978	39 162	99 400	3 702	6 352	29 178	13 165	25 934	23 421	35 664	28 011	29 974
Japan - Japon	14 673	8 549	23 514	-799	2 628	3 183	6 222	3 308	6 232	7 611	5 420	3 754
Net / Solde												
UEBL/BLEU	-2 020	-2 517	-2 124	-658	-429	-655	-352	-663	-483	-626	:	:
Danmark	348	111	0	233	0	0	0	0	0	0	0	:
Deutschland	1 420	791	4 711	-1 847	-1 029	1 648	1 252	1 709	1 157	593	9 745	1 132
España	48	207	305	52	58	34	128	-8	160	26	:	:
Ελλάδα	0	0	0	0	0	0	0	0	0	0	:	:
France	6 333	9 027	9 017	502	3 542	2 846	2 836	1 927	637	3 617	-68	:
Ireland	406	1 489	1 437	106	449	204	946	332	240	-81	443	358
Italia	264	125	553	-55	-44	209	349	1 081	28	-905	:	:
Nederland	441	-117	480	57	353	-689	1 153	463	-1 175	35	-1 361	:
Portugal	13	284	127	142	58	59	55	15	54	5	:	:
United Kingdom	-7 864	-13 814	-18 827	-1 247	-3 858	-3 049	-7 549	-3 932	-4 833	-2 512	-7 085	-8 173
EUR 10	-673	-4 905	-4 753	-2 910	-1 016	513	-1 365	918	-4 431	121	:	:
EUR 12	-612	-4 414	-4 321	-2 716	-900	606	-1 181	925	-4 217	151	:	:
United States	2 065	32 529	88 792	2 700	4 807	24 041	9 389	22 722	21 314	34 008	21 374	28 327
Japan - Japon	-3 374	-30 756	-54 536	-8 760	-6 035	-15 422	-6 010	-18 620	-15 566	-13 982	-15 796	-24 173

II - TABLES BY HEADING

D.3 Other long-term capital

Mio ECU

II - TABLEAUX PAR RUBRIQUE

D.3 Autres capitaux à long terme

	1983	1984	1985	1984			1985				1986	
				II	III	IV	I	II	III	IV	I	II
Assets / Avoirs												
UEBL/BLEU	-2 535	-3 032	-3 252	-584	-530	-1 464	-1 135	-1 235	-791	-88	:	:
Danmark	0	0	0	0	0	0	0	0	0	0	0	:
Deutschland	-8 039	-7 372	-7 257	-1 694	-939	-3 361	-1 465	-1 295	-1 293	-3 205	-1 551	-1 567
España	-317	-731	-660	-3	-252	-399	3 662	1 643	1 451	1 396	:	:
Ελλάδα	0	0	0	0	0	0	0	0	0	0	:	:
France	-8 158	-4 474	-1 559	-271	-631	-808	-768	-284	204	-710	-255	:
Ireland	15	-81	6	-8	-15	3	-13	-60	60	18	-53	32
Italia	-1 444	-1 488	-711	-727	-194	-232	-68	130	-138	-636	:	:
Nederland	-1 922	42	-1 825	519	-185	69	-798	252	-193	-1 098	-508	:
Portugal	-60	-107	-81	-23	-41	-10	-34	-14	-42	8	:	:
United Kingdom	-3 077	-1 500	-834	-112	-218	-275	-407	-253	-26	-148	-254	17
EUR 10	-25 160	-17 906	-15 433	-2 877	-2 713	-6 067	-4 655	-2 744	-2 176	-5 867	:	:
EUR 12	-25 537	-18 744	-16 175	-2 902	-3 006	-6 475	-1 027	-1 115	-767	-4 464	:	:
United States	-20 977	-16 968	9 272	-3 562	-2 958	260	1 768	465	3 391	3 464	-2 558	-1 889
Japan - Japon	-14 409	-25 478	-20 481	-6 428	-7 937	-6 407	-7 240	-2 748	-5 106	-5 436	-3 386	-3 803
Liabilities / Engagements												
UEBL/BLEU	658	2 414	204	891	415	124	170	499	-534	70	:	:
Danmark	2 523	2 415	5 864	540	1 673	-101	2 180	1 550	308	1 867	77	:
Deutschland	5 127	2 320	3 417	136	-431	511	-721	167	230	3 740	1 527	1 557
España	2 244	2 678	-3 662	1 397	230	-437	-3 418	-2 763	-2 056	-2 876	:	:
Ελλάδα	1 886	1 649	3 186	595	-70	992	1 192	987	499	556	:	:
France	12 256	1 768	-2 484	468	-569	-427	-2 287	465	-819	157	307	:
Ireland	491	-420	-119	-206	-193	-222	424	-38	-352	-153	410	-168
Italia	3 196	3 432	4 738	-103	913	1 613	1 746	381	1 613	998	:	:
Nederland	452	-1 219	230	-560	-51	-694	199	-213	45	202	-72	:
Portugal	1 294	1 052	965	275	710	46	1 079	67	166	-274	:	:
United Kingdom	-858	-1 652	2 233	-1 042	-171	-28	-367	1 991	-982	1 590	173	-22
EUR 10	25 731	10 706	17 268	718	1 517	1 767	2 536	5 790	7	9 030	:	:
EUR 12	29 270	14 436	14 571	2 390	2 457	1 376	197	3 094	-1 882	5 879	:	:
United States	841	547	588	697	-198	-191	-679	834	79	303	317	690
Japan - Japon	216	-65	-160	13	-79	27	-113	55	-105	0	12	-36
Net / Solde												
UEBL/BLEU	-1 877	-618	-3 048	307	-115	-1 339	-965	-736	-1 325	-18	:	:
Danmark	2 523	2 415	5 864	540	1 673	-101	2 180	1 550	308	1 867	77	:
Deutschland	-2 912	-5 052	-3 841	-1 559	-1 370	-2 850	-2 187	-1 127	-1 062	536	-24	-11
España	1 927	1 947	-4 322	1 395	-22	-836	243	-1 120	-605	-1 481	:	:
Ελλάδα	1 886	1 649	3 186	595	-70	992	1 192	987	499	556	:	:
France	4 098	-2 706	-4 043	197	-1 200	-1 235	-3 056	181	-615	-553	52	:
Ireland	506	-501	-113	-214	-208	-220	411	-98	-292	-134	357	-135
Italia	1 752	1 944	4 026	-830	719	1 382	1 678	511	1 475	362	:	:
Nederland	-1 470	-1 177	-1 595	-41	-236	-626	-599	40	-148	-896	-580	:
Portugal	1 234	945	883	252	670	37	1 045	53	124	-267	:	:
United Kingdom	-3 935	-3 152	1 398	-1 154	-389	-303	-774	1 739	-1 008	1 442	-81	-5
EUR 10	571	-7 199	1 835	-2 159	-1 195	-4 300	-2 119	3 046	-2 168	3 163	:	:
EUR 12	3 732	-4 308	-1 604	-512	-548	-5 099	-831	1 979	-2 649	1 415	:	:
United States	-20 136	-16 421	9 860	-2 865	-3 156	68	1 089	1 299	3 469	3 767	-2 241	-1 199
Japan - Japon	-14 193	-25 543	-20 642	-6 415	-8 016	-6 379	-7 353	-2 693	-5 211	-5 436	-3 374	-3 839

II - TABLES BY HEADING

D.3.1 Official sector long-term

II - TABLEAUX PAR RUBRIQUE

D.3.1 Secteur officiel à long terme

Mio ECU

	1983	1984	1985	1984			1985				1986	
				II	III	IV	I	II	III	IV	I	II
Assets / Avoirs												
UEBL/BLEU	-158	-145	-118	-37	-62	-24	0	-18	-11	-89	:	:
Danmark	0	0	0	0	0	0	0	0	0	0	0	0
Deutschland	-3136	-3076	-537	-754	-359	-1354	-119	-173	-99	-145	-152	-151
España	-89	-194	-183	-48	-66	-76	2378	196	442	349	:	:
Ελλάδα	0	0	0	0	0	0	0	0	0	0	:	:
France	-1445	-1893	-1855	-247	-437	-821	-461	-459	-277	-658	-474	:
Ireland	0	0	0	0	0	0	0	0	0	0	0	0
Italia	-611	-871	-998	-268	-101	-464	-67	-457	-28	-446	:	:
Nederland	52	-165	-79	-39	39	-89	-112	64	-19	-12	-56	:
Portugal	-32	-52	-51	-8	-18	-8	-17	-3	-22	-8	:	:
United Kingdom	-872	-1401	-1318	-262	-264	-365	-391	-336	-147	-444	30	-241
EUR 10	-6170	-7552	-4904	-1608	-1184	-3118	-1150	-1379	-581	-1795	:	:
EUR 12	-6291	-7799	-5138	-1664	-1269	-3202	1211	-1186	-161	-1453	:	:
United States	-5920	-6399	-2472	-1242	-1215	-2049	-749	-1285	-445	-76	-1425	254
Japan - Japon	-4046	-4353	-2231	-1661	-436	-1434	-141	-643	-1034	-405	-633	0
Liabilities / Engagements												
UEBL/BLEU	568	1785	107	643	415	89	-29	62	-102	177	:	:
Danmark	2030	-835	902	138	1074	-1860	496	509	-340	268	169	:
Deutschland	5390	1891	0	182	-695	240	0	0	0	0	0	0
España	1177	830	135	440	-140	-301	-1663	-785	-350	-583	:	:
Ελλάδα	593	482	1841	510	3	26	703	679	162	327	:	:
France	5465	-412	-2934	142	-501	7	-751	-67	-1604	-512	-29	:
Ireland	491	-420	-119	-206	-193	-222	424	-38	-352	-153	410	-168
Italia	2677	4104	3979	380	1314	1432	-111	1515	1228	1346	:	:
Nederland	5	-2	2	-1	-0	-0	4	-2	2	-1	:	:
Portugal	635	357	453	151	380	-138	385	200	9	-110	:	:
United Kingdom	-38	-90	3	5	-3	-141	-2	-7	82	-71	73	68
EUR 10	17181	6502	3781	1792	1413	-432	734	2652	-924	1381	:	:
EUR 12	18993	7690	4369	2383	1653	-871	-544	2066	-1264	688	:	:
United States	841	547	588	697	-198	-191	-679	834	79	303	317	690
Japan - Japon	-36	-26	-27	0	-13	0	-14	-14	0	0	0	0
Net / Solde												
UEBL/BLEU	409	1639	-11	605	354	64	-29	44	-113	87	:	:
Danmark	2030	-835	902	138	1074	-1860	496	509	-340	268	169	:
Deutschland	2255	-1186	-537	-572	-1053	-1115	-119	-173	-99	-145	-152	-151
España	1088	636	-48	392	-206	-377	715	-590	92	-233	:	:
Ελλάδα	593	482	1841	510	3	26	703	679	162	327	:	:
France	4020	-2305	-4789	-105	-939	-815	-1212	-526	-1881	-1170	-504	:
Ireland	491	-420	-119	-206	-193	-222	424	-38	-352	-153	410	-168
Italia	2066	3233	2981	111	1212	968	-178	1058	1201	900	:	:
Nederland	56	-168	-76	-40	38	-90	-108	62	-18	-13	-56	:
Portugal	603	305	402	143	362	-146	368	197	-13	-118	:	:
United Kingdom	-909	-1491	-1315	-257	-267	-506	-393	-343	-65	-515	103	-173
EUR 10	11011	-1050	-1124	184	229	-3550	-416	1273	-1505	-413	:	:
EUR 12	12702	-109	-770	719	384	-4073	666	880	-1426	-764	:	:
United States	-5079	-5852	-1884	-545	-1413	-2240	-1428	-451	-367	228	-1108	945
Japan - Japon	-4082	-4379	-2258	-1661	-449	-1434	-156	-656	-1034	-405	-633	0

II - TABLES BY HEADING

D.3.2 Deposit banks long-term

II - TABLEAUX PAR RUBRIQUE

D.3.2 Banques de dépôts à long terme

Mio ECU

	1983	1984	1985	1984			1985				1986	
				II	III	IV	I	II	III	IV	I	II
Assets / Avoirs												
UEBL/BLEU	-2 339	-2 870	:	-537	-473	-1 419	-1 137	-1 146	-756	:	:	:
Danmark	0	0	0	0	0	0	0	0	0	0	0	:
Deutschland	-3 684	-3 058	-5 929	-687	-361	-1 499	-1 105	-987	-964	-2 874	-1 202	-1 281
España	0	0	0	0	0	0	0	0	0	0	:	:
Ελλάδα	0	0	0	0	0	0	0	0	0	0	:	:
France	-2 830	90	1 701	561	321	744	-77	626	861	292	62	:
Ireland	:	:	:	:	:	:	:	:	:	:	:	:
Italia	:	:	:	:	:	:	:	:	:	:	:	:
Nederland	-1 016	900	-267	699	-80	395	-256	309	228	-555	-82	:
Portugal	0	0	0	0	0	0	0	0	0	0	:	:
United Kingdom	-2 333	-229	565	29	56	73	-98	168	126	369	-158	334
EUR 10	:	:	:	:	:	:	:	:	:	:	:	:
EUR 12	:	:	:	:	:	:	:	:	:	:	:	:
United States	-15 057	-10 569	11 744	-2 320	-1 743	2 309	2 517	1 750	3 836	3 540	-1 133	-2 144
Japan - Japon	-4 731	-11 077	-9 953	-2 624	-4 397	-2 172	-3 196	-820	-2 514	-3 363	-1 194	0
Liabilities / Engagements												
UEBL/BLEU	:	:	:	0	0	0	0	0	0	:	:	:
Danmark	0	0	0	0	0	0	0	0	0	0	0	:
Deutschland	-694	699	3 465	-103	55	622	-711	176	252	3 748	1 543	-1 554
España	0	0	0	0	0	0	0	0	0	0	:	:
Ελλάδα	40	-149	207	1	-118	-31	137	93	7	-19	:	:
France	5 265	369	724	-190	-482	-1 067	-522	109	777	359	588	:
Ireland	:	:	:	:	:	:	:	:	:	:	:	:
Italia	:	:	:	:	:	:	:	:	:	:	:	:
Nederland	-179	-532	-428	-114	-73	-251	48	-271	-46	-159	15	:
Portugal	300	107	-371	90	-104	3	-98	-127	-65	-82	:	:
United Kingdom	:	:	:	:	:	:	:	:	:	:	:	:
EUR 10	:	:	:	:	:	:	:	:	:	:	:	:
EUR 12	:	:	:	:	:	:	:	:	:	:	:	:
United States	0	0	0	0	0	0	0	0	0	0	0	0
Japan - Japon	48	0	-53	38	-13	-14	-42	41	0	-51	24	0
Net / Solde												
UEBL/BLEU	-2 339	-2 870	:	-537	-473	-1 419	-1 137	-1 146	-756	:	:	:
Danmark	0	0	0	0	0	0	0	0	0	0	0	:
Deutschland	-4 378	-2 359	-2 464	-790	-306	-877	-1 816	-811	-712	874	341	273
España	0	0	0	0	0	0	0	0	0	0	:	:
Ελλάδα	40	-149	207	1	-118	-31	137	93	7	-19	:	:
France	2 435	460	2 425	371	-161	-323	-598	734	1 638	651	651	:
Ireland	:	:	:	:	:	:	:	:	:	:	:	:
Italia	:	:	:	:	:	:	:	:	:	:	:	:
Nederland	-1 195	368	-695	585	-153	145	-208	38	182	-714	-67	:
Portugal	300	107	-371	90	-104	3	-98	-127	-65	-82	:	:
United Kingdom	-2 333	-229	565	29	56	73	-98	168	126	369	-158	334
EUR 10	:	:	:	:	:	:	:	:	:	:	:	:
EUR 12	:	:	:	:	:	:	:	:	:	:	:	:
United States	-15 057	-10 569	11 744	-2 320	-1 743	2 309	2 517	1 750	3 836	3 540	-1 133	-2 144
Japan - Japon	-4 683	-11 077	-10 007	-2 586	-4 411	-2 186	-3 238	-779	-2 514	-3 413	-1 169	0

II - TABLES BY HEADING

D.3.3 Other sectors long-term

Mio ECU

II - TABLEAUX PAR RUBRIQUE

D.3.3 Autres secteurs à long terme

	1983	1984	1985	1984			1985				1986	
				II	III	IV	I	II	III	IV	I	II
Assets / Avoirs												
UEBL/BLEU	-37	-18	-93	-9	4	-20	2	-71	-24	1	:	:
Danmark	0	0	0	0	0	0	0	0	0	0	0	:
Deutschland	-1 219	-1 237	-792	-253	-219	-508	-242	-135	-230	-185	-197	-136
España	-228	-537	-477	46	-186	-322	1 284	1 447	1 009	1 046	:	:
Ελλάδα	0	0	0	0	0	0	0	0	0	0	:	:
France	-3 884	-2 672	-1 405	-585	-514	-730	-231	-451	-380	-344	157	:
Ireland	15	-81	6	-8	-15	3	-13	-60	60	18	-53	32
Italia	-833	-617	286	-459	-93	232	-1	587	-110	-190	:	:
Nederland	-957	-693	-1 479	-141	-144	-237	-430	-120	-401	-531	-371	:
Portugal	-28	-55	-31	-15	-22	-1	-17	-11	-20	15	:	:
United Kingdom	127	130	-81	122	-10	17	81	-85	-5	-72	-126	-76
EUR 10	-6 787	-5 187	-3 557	-1 334	-991	-1 243	-832	-335	-1 090	-1 304	:	:
EUR 12	-7 043	-5 779	-4 065	-1 303	-1 200	-1 566	435	1 102	-101	-242	:	:
United States	0	0	0	0	0	0	0	0	0	0	0	0
Japan - Japon	-5 631	-10 048	-8 297	-2 143	-3 103	-2 800	-3 903	-1 285	-1 558	-1 669	-1 559	-3 803
Liabilities / Engagements												
UEBL/BLEU	90	629	97	248	0	36	199	437	-432	-106	:	:
Danmark	492	3 250	4 962	402	600	1 759	1 684	1 042	648	1 599	-93	:
Deutschland	431	-270	-48	57	209	-351	-10	-8	-21	-8	-16	2
España	1 067	1 848	-3 797	957	370	-137	-1 755	-1 977	-1 706	-2 294	:	:
Ελλάδα	1 254	1 315	1 138	84	45	997	352	215	330	248	:	:
France	1 526	1 811	-274	517	414	633	-1 015	423	8	310	-252	:
Ireland	0	0	0	0	0	0	0	0	0	0	0	0
Italia	519	-673	759	-483	-400	182	1 857	-1 135	384	-347	:	:
Nederland	626	-684	655	-444	22	-443	147	60	89	363	-87	:
Portugal	359	588	883	34	434	182	792	-5	223	-82	:	:
United Kingdom	-820	-1 562	2 230	-1 048	-167	113	-365	1 998	-1 065	1 661	100	-90
EUR 10	4 118	3 816	9 520	-668	722	2 926	2 849	3 031	-59	3 719	:	:
EUR 12	5 544	6 252	6 606	324	1 526	2 971	1 886	1 048	-1 542	1 343	:	:
United States	0	0	0	0	0	0	0	0	0	0	0	0
Japan - Japon	204	-39	-80	-25	-53	41	-57	27	-105	51	-12	-36
Net / Solde												
UEBL/BLEU	53	612	4	239	4	16	202	366	-456	-105	:	:
Danmark	492	3 250	4 962	402	600	1 759	1 684	1 042	648	1 599	-93	:
Deutschland	-788	-1 507	-840	-196	-10	-858	-252	-143	-251	-194	-213	-133
España	839	1 311	-4 274	1 003	184	-459	-472	-530	-697	-1 248	:	:
Ελλάδα	1 254	1 315	1 138	84	45	997	352	215	330	248	:	:
France	-2 357	-861	-1 679	-69	-100	-97	-1 245	-27	-372	-34	-96	:
Ireland	15	-81	6	-8	-15	3	-13	-60	60	18	-53	32
Italia	-314	-1 290	1 045	-942	-493	414	1 856	-548	274	-538	:	:
Nederland	-331	-1 377	-824	-585	-122	-680	-284	-60	-312	-168	-458	:
Portugal	331	533	852	19	412	180	775	-16	203	-67	:	:
United Kingdom	-693	-1 432	2 149	-926	-177	130	-284	1 913	-1 070	1 589	-27	-165
EUR 10	-2 670	-1 371	5 962	-2 001	-269	1 683	2 017	2 697	-1 149	2 415	:	:
EUR 12	-1 499	473	2 541	-979	326	1 405	2 321	2 150	-1 643	1 101	:	:
United States	0	0	0	0	0	0	0	0	0	0	0	0
Japan - Japon	-5 427	-10 087	-8 377	-2 168	-3 156	-2 759	-3 959	-1 258	-1 663	-1 618	-1 571	-3 839

II - TABLES BY HEADING

D.4 Other short-term capital

II - TABLEAUX PAR RUBRIQUE

D.4 Autres capitaux à court terme

Mio ECU

	1983	1984	1985	1984			1985				1986	
				II	III	IV	I	II	III	IV	I	II
Assets / Avoirs												
UEBL/BLEU	-5 645	-38 149	-50 248	-14 340	-6 755	-4 488	-34 591	-4 424	-11 710	361	:	:
Danmark	-1 961	-2 924	-4 786	-1 113	-1 026	-1 313	440	-1 012	-445	-3 555	157	-2 304
Deutschland	-1 999	-17 426	-19 992	543	-6 392	-9 000	-3 321	-4 659	2 122	-14 134	-13 331	-8 765
España	-119	-301	-665	-122	-400	270	997	1 251	677	665	:	:
Ελλάδα	0	0	0	0	0	0	0	0	0	0	:	:
France	3 589	-12 312	-5 655	-3 167	-3 159	-12 965	1 268	-1 517	4 306	-9 712	5 458	:
Ireland	-494	-599	260	-447	-134	-273	-203	355	91	17	-228	20
Italia	-9 378	-12 014	-6 177	-1 892	-1 136	-16 355	654	-2 234	6 909	-11 506	:	:
Nederland	1 897	-3 099	-5 598	-1 244	-1	560	-6 524	285	1 197	-550	-2 031	:
Portugal	-167	-167	-283	-82	-52	-14	-6	-163	-97	-19	:	:
United Kingdom	-30 306	-26 908	-37 720	-13 336	5 515	-4 667	-11 921	1 164	-17 827	-9 136	-13 480	-9 767
EUR 10	-44 297	-113 431	-129 915	-34 996	-13 089	-48 501	-54 197	-12 041	-15 357	-48 216	:	:
EUR 12	-44 583	-113 899	-130 864	-35 200	-13 540	-48 244	-53 206	-10 952	-14 778	-47 569	:	:
United States	-25 695	2 958	-9 459	-20 196	26 834	-10 764	-580	5 701	-628	-13 110	4 932	-9 010
Japan - Japon	-13 316	-11 885	-34 590	6 770	-10 023	1 052	-12 033	6 603	-16 155	-12 478	-11 095	-1 393
Liabilities / Engagements												
UEBL/BLEU	8 334	42 864	55 020	15 525	8 028	5 710	35 552	6 678	12 461	439	:	:
Danmark	2 583	2 885	5 162	1 142	743	1 305	-222	1 094	893	3 211	146	1 840
Deutschland	-2 452	10 571	3 165	2 426	4 932	3 087	-1 514	447	-1 499	5 731	-1 295	-1 963
España	1 103	2 368	-1 833	377	543	1 249	-1 425	-1 438	-951	-1 304	:	:
Ελλάδα	189	894	540	338	-128	-234	197	201	-156	298	:	:
France	-3 682	9 707	4 166	3 754	573	11 752	2 718	35	-4 715	6 128	-3 557	:
Ireland	1 358	1 117	130	737	138	495	87	215	-248	77	643	165
Italia	13 656	16 003	3 921	3 692	357	18 681	-916	6 197	-9 416	8 056	:	:
Nederland	-2 782	1 424	5 194	-1 845	-539	1 825	4 136	-2 011	940	2 155	2 595	:
Portugal	74	-262	-210	-145	-221	-81	-82	-75	-88	30	:	:
United Kingdom	36 393	40 993	52 287	18 216	-3 901	6 252	16 486	1 405	16 231	18 165	17 060	12 515
EUR 10	53 596	126 459	129 584	43 987	10 203	48 873	56 523	14 261	14 491	44 259	:	:
EUR 12	54 774	128 585	127 541	44 219	10 525	50 041	55 016	12 748	13 452	42 986	:	:
United States	72 572	58 502	39 466	35 206	-9 508	12 909	2 574	-205	14 061	21 669	10 778	13 515
Japan - Japon	10 350	28 906	47 509	-216	12 347	4 535	14 960	-2 693	22 335	12 503	18 463	10 694
Net / Solde												
UEBL/BLEU	2 689	4 714	4 772	1 185	1 273	1 222	961	2 254	751	800	:	:
Danmark	622	-39	377	29	-283	-8	218	82	448	-344	303	-464
Deutschland	-4 451	-6 854	-16 827	2 969	-1 460	-5 913	-4 835	-4 212	623	-8 404	-14 625	-10 728
España	985	2 067	-2 498	255	143	1 519	-428	-187	-275	-639	:	:
Ελλάδα	189	894	540	338	-128	-234	197	201	-156	298	:	:
France	-94	-2 605	-1 490	588	-2 587	-1 213	3 986	-1 482	-409	-3 585	1 902	:
Ireland	864	518	390	291	4	222	-116	570	-158	94	415	185
Italia	4 279	3 990	-2 256	1 800	-779	2 327	-262	3 964	-2 507	-3 450	:	:
Nederland	-885	-1 674	-405	-3 089	-540	2 385	-2 387	-1 726	2 137	1 605	564	:
Portugal	-92	-429	-493	-227	-272	-94	-88	-238	-185	11	:	:
United Kingdom	6 087	14 085	14 567	4 881	1 614	1 585	4 566	2 569	-1 596	9 028	3 580	2 748
EUR 10	9 299	13 028	-331	8 991	-2 886	372	2 326	2 221	-867	-3 956	:	:
EUR 12	10 191	14 666	-3 323	9 019	-3 016	1 797	1 810	1 796	-1 326	-4 584	:	:
United States	46 876	61 461	30 007	15 010	17 326	2 145	1 994	5 496	13 432	8 559	15 711	4 505
Japan - Japon	-2 966	17 020	12 919	6 554	2 324	5 587	2 927	3 910	6 179	25	7 368	9 301

II - TABLES BY HEADING

D.4.1 Official sector short-term

II - TABLEAUX PAR RUBRIQUE

D.4.1 Secteur officiel à court terme

Mio ECU

	1983	1984	1985	1984			1985				1986	
				II	III	IV	I	II	III	IV	I	II
Assets / Avoirs												
UEBL/BLEU	-95	59	29	0	-236	193	45	0	0	-16	:	:
Danmark	0	0	0	0	0	0	0	0	0	0	0	:
Deutschland	-403	-195	266	-130	45	-78	101	33	139	-7	-293	169
España	1	0	0	0	0	-1	0	0	0	0	:	:
Ελλάδα	0	0	0	0	0	0	0	0	0	0	:	:
France	-304	8	132	14	-67	118	-23	330	-33	-142	195	:
Ireland	:	:	:	:	:	:	:	:	:	:	:	:
Italia	:	:	:	:	:	:	:	:	:	:	:	:
Nederland	:	:	:	:	:	:	:	:	:	:	:	:
Portugal	0	1	-1	1	0	0	-1	0	0	0	:	:
United Kingdom	5	10	0	0	0	0	0	0	0	0	0	0
EUR 10	:	:	:	:	:	:	:	:	:	:	:	:
EUR 12	:	:	:	:	:	:	:	:	:	:	:	:
United States	-48	-482	160	0	-172	0	-99	355	26	-114	24	48
Japan - Japon	0	0	0	0	0	0	0	-27	26	0	0	0
Liabilities / Engagements												
UEBL/BLEU	70	385	390	48	57	-371	0	0	0	391	:	:
Danmark	-18	-4	8	1	-1	20	-6	-33	-8	52	-28	:
Deutschland	-1 599	-135	1 233	-341	-116	42	329	249	-315	971	-199	1 868
España	66	-3	0	1	7	-5	0	0	0	0	:	:
Ελλάδα	-143	429	359	219	-155	-272	13	144	-206	394	:	:
France	-1 095	-234	494	185	-104	-312	437	178	-414	293	188	:
Ireland	:	:	:	:	:	:	:	:	:	:	:	:
Italia	105	-265	227	-67	-264	190	-161	177	50	161	:	:
Nederland	-60	-117	98	28	-47	56	-41	-11	-19	172	-231	:
Portugal	122	-225	-267	-91	-217	-78	-74	-141	-62	4	:	:
United Kingdom	-860	28	34	252	401	-807	303	92	-93	-268	248	118
EUR 10	:	:	:	:	:	:	:	:	:	:	:	:
EUR 12	:	:	:	:	:	:	:	:	:	:	:	:
United States	15 033	9 696	-11 289	2 865	726	4 726	-7 508	1 627	314	-5 752	5 249	7 969
Japan - Japon	288	938	1 723	849	198	96	-57	-123	1 204	632	-256	218
Net / Solde												
UEBL/BLEU	-24	445	419	48	-179	-178	45	0	0	375	:	:
Danmark	-18	-4	8	1	-1	20	-6	-33	-8	52	-28	:
Deutschland	-2 001	-330	1 499	-471	-71	-36	429	282	-176	964	-492	2 036
España	67	-3	0	1	7	-7	0	0	0	0	:	:
Ελλάδα	-143	429	359	219	-155	-272	13	144	-206	394	:	:
France	-1 399	-225	626	199	-170	-194	415	507	-447	151	383	:
Ireland	:	:	:	:	:	:	:	:	:	:	:	:
Italia	105	-265	227	-67	-264	190	-161	177	50	161	:	:
Nederland	-60	-117	98	28	-47	56	-41	-11	-19	172	-231	:
Portugal	122	-224	-269	-90	-217	-78	-75	-141	-62	4	:	:
United Kingdom	-854	39	34	252	401	-807	303	92	-93	-268	248	118
EUR 10	:	:	:	:	:	:	:	:	:	:	:	:
EUR 12	:	:	:	:	:	:	:	:	:	:	:	:
United States	14 985	9 214	-11 129	2 865	555	4 726	-7 607	1 982	340	-5 866	5 273	8 017
Japan - Japon	288	938	1 723	849	198	96	-57	-150	1 231	632	-256	218

II - TABLES BY HEADING

D.4.2 Deposit banks short-term

II - TABLEAUX PAR RUBRIQUE

D.4.2 Banques de dépôts à court terme

Mio ECU

	1983	1984	1985	1984			1985				1986	
				II	III	IV	I	II	III	IV	I	II
Assets / Avoirs												
UEBL/BLEU	-4 888	-38 288	:	-13 910	-6 877	-4 668	-34 338	-4 610	-11 752	:	:	:
Danmark	-1 961	-2 924	-4 786	-1 113	-1 026	-1 313	440	-1 012	-445	-3 555	157	-2 304
Deutschland	2 287	-7 961	-15 128	218	-2 619	-7 936	765	-2 355	202	-13 740	-2 498	-4 909
España	-150	-166	-661	-175	-397	398	843	609	588	579	:	:
Ελλάδα	0	0	0	0	0	0	0	0	0	0	:	:
France	3 411	-9 680	-7 250	-2 646	-3 604	-10 986	113	-1 380	2 034	-8 017	5 152	:
Ireland	-494	-599	260	-447	-134	-273	-203	355	91	17	-228	20
Italia	-8 219	-10 337	-5 731	-187	-1 449	-16 605	1 287	-2 221	5 409	-10 206	:	:
Nederland	2 064	-2 146	-5 185	-893	456	511	-6 698	839	1 287	-611	-2 258	:
Portugal	-167	-168	-282	-84	-52	-14	-4	-163	-97	-19	:	:
United Kingdom	-29 200	-25 701	-34 852	-13 845	6 960	-3 469	-12 116	2 182	-16 298	-8 620	-13 169	-10 034
EUR 10	-36 999	-97 637	:	-32 822	-8 293	-44 739	-50 751	-8 202	-19 471	:	:	:
EUR 12	-37 316	-97 970	:	-33 081	-8 742	-44 355	-49 912	-7 756	-18 980	:	:	:
United States	-23 918	-6 321	-17 088	-22 287	21 657	-14 097	-1 145	-1 559	3 352	-16 941	4 750	-8 720
Japan - Japon	-13 136	-7 428	-31 918	8 532	-7 897	1 284	-10 888	5 373	-15 750	-10 240	-10 133	497
Liabilities / Engagements												
UEBL/BLEU	7 657	42 637	54 257	15 718	8 068	6 179	35 554	6 596	12 549	-335	:	:
Danmark	2 601	2 889	5 154	1 141	745	1 284	-216	1 127	901	3 159	174	1 840
Deutschland	-1 546	7 977	2 623	2 068	4 244	4 336	-3 680	468	38	5 796	-1 100	-1 474
España	723	1 580	-1 681	146	162	996	-1 202	-1 272	-771	-1 058	:	:
Ελλάδα	313	429	103	126	144	79	35	-3	89	-18	:	:
France	-1 091	9 236	3 421	3 425	1 646	10 932	1 656	139	-3 286	4 912	-1 979	:
Ireland	1 358	1 117	130	737	138	495	87	215	-248	77	643	165
Italia	11 935	14 053	2 282	3 066	1 061	17 261	-1 456	5 318	-8 442	6 863	:	:
Nederland	-2 852	1 128	5 337	-2 008	-488	1 633	4 216	-1 994	1 089	2 050	2 708	:
Portugal	-48	-36	57	-53	-4	-3	-8	66	-26	27	:	:
United Kingdom	37 155	40 848	52 276	18 318	-4 543	6 953	16 118	1 368	16 356	18 434	16 798	12 413
EUR 10	55 531	120 314	125 582	42 590	11 015	49 152	52 314	13 234	19 045	40 939	:	:
EUR 12	56 205	121 857	123 959	42 683	11 173	50 145	51 104	12 028	18 248	39 907	:	:
United States	60 312	40 491	50 929	24 138	-7 501	12 963	12 797	3 213	11 102	23 060	10 072	4 009
Japan - Japon	9 053	29 753	46 226	-1 851	12 308	5 532	14 494	-1 271	20 659	12 010	17 842	10 185
Net / Solde												
UEBL/BLEU	2 769	4 348	3 671	1 808	1 191	1 510	1 216	1 986	798	-335	:	:
Danmark	640	-35	369	28	-281	-29	223	115	456	-396	331	-464
Deutschland	741	17	-12 506	2 286	1 625	-3 601	-2 915	-1 887	240	-7 943	-3 598	-6 383
España	573	1 414	-2 342	-29	-235	1 393	-358	-663	-184	-480	:	:
Ελλάδα	313	429	103	126	144	79	35	-3	89	-18	:	:
France	2 320	-444	-3 829	780	-1 958	-54	1 768	-1 241	-1 252	-3 105	3 173	:
Ireland	864	518	390	291	4	222	-116	570	-158	94	415	185
Italia	3 716	3 716	-3 449	2 879	-388	656	-169	3 097	-3 033	-3 344	:	:
Nederland	-787	-1 018	152	-2 901	-32	2 144	-2 482	-1 155	2 376	1 440	450	:
Portugal	-215	-205	-224	-137	-55	-16	-13	-97	-123	8	:	:
United Kingdom	7 956	15 147	17 424	4 473	2 417	3 484	4 002	3 550	58	9 814	3 629	2 379
EUR 10	18 531	22 678	2 325	9 768	2 722	4 413	1 562	5 032	-426	-3 793	:	:
EUR 12	18 889	23 887	-241	9 602	2 431	5 790	1 191	4 272	-733	-4 265	:	:
United States	36 394	34 171	33 841	1 851	14 156	-1 134	11 652	1 654	14 453	6 119	14 822	-4 711
Japan - Japon	-4 082	22 324	14 309	6 681	4 411	6 816	3 606	4 101	4 909	1 770	7 709	10 681

II - TABLES BY HEADING
D.4.3 Other sectors short-term

II - TABLEAUX PAR RUBRIQUE
D.4.3 Autres secteurs à court terme

Mio ECU

	1983	1984	1985	1984			1985				1986	
				II	III	IV	I	II	III	IV	I	II
Assets / Avoirs												
UEBL/BLEU	-662	79	309	-430	358	-13	-298	186	42	377	:	:
Danmark	0	0	0	0	0	0	0	0	0	0	0	:
Deutschland	-3884	-9270	-5129	455	-3818	-986	-4186	-2336	1781	-388	-10539	-4025
España	30	-136	-4	53	-3	-126	153	643	89	86	:	:
Ελλάδα	0	0	0	0	0	0	0	0	0	0	:	:
France	481	-2640	1463	-535	511	-2097	1178	-466	2304	-1553	111	:
Ireland	:	:	:	:	:	:	:	:	:	:	:	:
Italia	-1159	-1677	-446	-1705	313	250	-633	-13	1499	-1300	:	:
Nederland	-167	-953	-413	-352	-467	49	174	-554	-90	61	227	:
Portugal	0	0	0	0	0	0	0	0	0	0	:	:
United Kingdom	-1111	-1218	-2868	509	-1445	-1198	196	-1017	-1529	-517	-310	267
EUR 10	:	:	:	:	:	:	:	:	:	:	:	:
EUR 12	:	:	:	:	:	:	:	:	:	:	:	:
United States	-1729	9761	7468	2092	5348	3333	665	6904	-4006	3944	158	-339
Japan - Japon	-180	-4457	-2672	-1762	-2126	-232	-1145	1258	-432	-2238	-962	-1889
Liabilities / Engagements												
UEBL/BLEU	607	-158	373	-241	-97	-98	-2	82	-89	383	:	:
Danmark	0	0	0	0	0	0	0	0	0	0	0	:
Deutschland	693	2729	-691	699	804	-1291	1836	-270	-1222	-1036	4	-2357
España	315	791	-152	229	374	258	-223	-166	-180	-246	:	:
Ελλάδα	18	36	77	-6	-118	-41	148	60	-39	-78	:	:
France	-1496	704	251	144	-969	1132	625	-282	-1015	923	-1766	:
Ireland	:	:	:	:	:	:	:	:	:	:	:	:
Italia	1617	2215	1412	693	-441	1231	701	702	-1023	1032	:	:
Nederland	129	414	-241	136	-5	136	-39	-6	-130	-67	118	:
Portugal	0	0	0	0	0	0	0	0	0	0	:	:
United Kingdom	97	117	-23	-354	242	107	65	-55	-32	-2	14	-16
EUR 10	:	:	:	:	:	:	:	:	:	:	:	:
EUR 12	:	:	:	:	:	:	:	:	:	:	:	:
United States	-2774	8315	-174	8202	-2734	-4781	-2715	-5045	2645	4362	-4543	1538
Japan - Japon	1009	-1785	-441	786	-158	-1093	523	-1299	471	-139	877	291
Net / Solde												
UEBL/BLEU	-55	-79	682	-671	261	-111	-300	268	-46	760	:	:
Danmark	0	0	0	0	0	0	0	0	0	0	0	:
Deutschland	-3191	-6541	-5820	1154	-3014	-2276	-2349	-2606	559	-1424	-10535	-6381
España	345	656	-156	283	371	133	-70	476	-91	-159	:	:
Ελλάδα	18	36	77	-6	-118	-41	148	60	-39	-78	:	:
France	-1015	-1936	1714	-391	-458	-966	1803	-748	1289	-630	-1655	:
Ireland	:	:	:	:	:	:	:	:	:	:	:	:
Italia	458	539	967	-1012	-128	1481	68	690	476	-267	:	:
Nederland	-38	-539	-655	-216	-462	185	135	-560	-220	-6	345	:
Portugal	0	0	0	0	0	0	0	0	0	0	:	:
United Kingdom	-1014	-1101	-2891	156	-1203	-1092	261	-1073	-1561	-518	-296	252
EUR 10	:	:	:	:	:	:	:	:	:	:	:	:
EUR 12	:	:	:	:	:	:	:	:	:	:	:	:
United States	-4503	18076	7295	10294	2615	-1448	-2050	1859	-1362	8306	-4384	1199
Japan - Japon	828	-6242	-3113	-976	-2285	-1325	-622	-41	39	-2377	-85	-1599

II - TABLES BY HEADING

II - TABLEAUX PAR RUBRIQUE

E. Reserves

E. Réserves

Mio ECU

	1983	1984	1985	1984			1985				1986	
				II	III	IV	I	II	III	IV	I	II
E. Total reserves / Réerves totales												
UEBL/BLEU	480	-1 039	60	-961	-493	-113	-161	-344	694	:	:	:
Danmark	-1 523	474	-2 075	109	-927	907	-1 257	-755	109	-244	1 219	:
Deutschland	2 401	928	-2 250	292	3 311	592	4 853	-2 734	-2 591	-1 779	-1 164	1 974
España	238	-6 112	2 911	-1 515	-2 543	-694	534	1 803	-1 756	1 563	-587	248
Ελλάδα	-116	-159	-675	-394	32	94	61	-92	-3	-607	-259	96
France	-5 143	-3 706	-3 636	-1 692	-893	-935	-1 091	-2 063	541	-1 023	-363	:
Ireland	-318	44	-274	223	110	-150	-751	-673	154	999	45	-112
Italia	-6 599	-3 495	9 085	-2 086	-1 602	-1 695	3 493	-2 313	2 056	5 850	0	:
Nederland	151	81	-845	551	-30	215	642	-5	-1 230	-256	-140	:
Portugal	432	126	-954	-42	-450	474	-515	-4	-560	104	280	4
United Kingdom	921	1 547	-2 995	1 450	472	-508	147	-1 050	-86	-2 006	-904	-466
EUR 10	-9 745	-5 325	-3 605	-2 506	-20	-1 593	5 935	-10 028	-356	:	:	:
EUR 12	-9 075	-11 311	-1 648	-4 063	-3 014	-1 813	5 954	-8 230	-2 673	:	:	:
United States	-1 333	-3 988	-4 823	-685	-1 030	-1 516	-325	-506	-157	-3 704	-122	48
Japan - Japon	-1 693	-2 711	-240	-304	-515	-1 298	-212	-1 326	524	657	-1 267	-5 983
E.1.1 Gold / Or												
UEBL/BLEU	0	0	:	0	0	0	0	0	0	:	:	:
Danmark	0	0	0	0	0	0	0	0	0	0	0	:
Deutschland	2 076	-650	-1 486	-360	234	-151	-485	378	-415	-964	-553	-193
España	0	-7	-8	0	-3	-4	0	0	0	0	:	:
Ελλάδα	0	-10	-879	-3	-4	-1	0	-5	0	-827	:	:
France	:	:	:	:	:	:	:	:	:	:	:	:
Ireland	-35	7	17	3	-3	3	7	-4	6	8	7	-1
Italia	2 041	-273	-403	-75	102	-54	-391	515	-266	-261	:	:
Nederland	:	:	:	:	:	:	:	:	:	:	:	:
Portugal	0	61	0	58	0	0	0	0	0	0	:	:
United Kingdom	-1 425	527	1 723	-5	3	-1	1 723	0	1	-1	-645	0
EUR 10	:	:	:	:	:	:	:	:	:	:	:	:
EUR 12	:	:	:	:	:	:	:	:	:	:	:	:
United States	-12	0	13	0	0	0	14	0	0	0	0	12
Japan - Japon	0	0	0	0	0	0	0	0	0	0	0	0
E.1.2 Special drawing rights (SDR) / Droits de tirage spéciaux (DTS)												
UEBL/BLEU	293	-59	:	7	-11	-62	-4	78	24	:	:	:
Danmark	70	-51	-28	-18	-20	-12	-8	-3	-10	-5	-10	:
Deutschland	435	197	-23	-81	119	26	-3	-44	68	-44	-179	34
España	144	-116	-134	3	-79	-42	-38	-39	-24	-45	-35	-18
Ελλάδα	-1	-1	1	-1	0	0	0	0	0	1	0	-1
France	565	-213	-308	4	-191	-22	-63	-72	3	-176	-28	:
Ireland	11	-33	13	-11	-12	-8	-4	0	20	-3	-4	-4
Italia	148	-100	271	-54	-96	47	-141	-57	-63	532	:	:
Nederland	289	7	-27	41	-51	3	12	3	-20	-22	-30	:
Portugal	1	-16	-4	-4	3	-15	17	-21	20	-19	18	-17
United Kingdom	:	:	:	:	:	:	:	:	:	:	:	:
EUR 10	:	:	:	:	:	:	:	:	:	:	:	:
EUR 12	:	:	:	:	:	:	:	:	:	:	:	:
United States	-48	-1 238	-1 176	-355	-357	-260	-382	-246	-340	-228	-304	-109
Japan - Japon	60	-156	53	-89	-53	-68	-71	-96	-39	240	-12	61

II - TABLES BY HEADING

II - TABLEAUX PAR RUBRIQUE

E. Reserves

E. Réserves

Mio ECU

	1983	1984	1985	1984			1985				1986	
				II	III	IV	I	II	III	IV	I	II
E.1.3 Reserve position in IMF / Position de réserve auprès du FMI												
UEBL/BLEU	-238	-40	:	-15	0	-31	34	-2	27	:	:	:
Danmark	-126	-12	9	1	4	-22	6	10	-3	-1	-4	:
Deutschland	-891	-314	480	-168	30	-105	158	95	113	114	102	107
España	-139	-55	-8	3	3	-63	5	-11	-20	-9	-17	-7
Ελλάδα	-37	7	8	1	1	4	0	5	1	3	0	2
France	-518	0	58	5	20	-25	-28	67	22	-4	9	:
Ireland	-50	-11	7	-8	3	-7	6	1	1	-1	1	-4
Italia	-402	-171	52	-72	25	-98	1	4	20	27	:	:
Nederland	-413	-78	90	-40	21	-44	27	8	38	17	19	:
Portugal	23	0	0	0	0	0	0	0	0	0	0	0
United Kingdom	:	:	:	:	:	:	:	:	:	:	:	:
EUR 10	:	:	:	:	:	:	:	:	:	:	:	:
EUR 12	:	:	:	:	:	:	:	:	:	:	:	:
United States	-4 971	-1 264	1 202	-393	-423	-191	410	96	497	190	378	388
Japan - Japon	-384	-78	254	-76	66	-27	42	68	26	101	12	73
E.1.6 Foreign exchange assets / Avoirs en devises												
UEBL/BLEU	425	251	:	-430	539	771	573	-346	547	:	:	:
Danmark	-1 466	537	-2 056	126	-911	941	-1 254	-761	122	-238	1 232	:
Deutschland	1 529	1 550	-2 000	-212	2 730	-22	4 440	-3 703	-2 412	-325	-2 711	1 424
España	239	-5 935	3 061	-1 520	-2 464	-585	567	1 853	-1 712	1 617	-535	274
Ελλάδα	-78	-154	195	-392	34	92	61	-92	-4	216	-259	94
France	-3 309	-4 429	-3 386	-1 701	-723	-888	-1 000	-2 059	516	-843	-345	:
Ireland	-351	-212	-109	265	102	-324	-771	-599	219	1 044	-88	3
Italia	-4 881	-3 095	5 109	-2 316	-1 327	-1 520	3 727	-2 878	2 309	1 951	:	:
Nederland	-17	509	-672	625	-14	362	612	-71	-1 304	93	-361	:
Portugal	-6	-202	-950	-96	-526	362	-532	16	-580	123	262	21
United Kingdom	:	:	:	:	:	:	:	:	:	:	:	:
EUR 10	:	:	:	:	:	:	:	:	:	:	:	:
EUR 12	:	:	:	:	:	:	:	:	:	:	:	:
United States	3 698	-1 486	-4 863	63	-251	-1 065	-368	-355	-314	-3 666	-195	-242
Japan - Japon	-1 369	-2 476	-548	-139	-528	-1 202	-184	-1 299	537	316	-1 267	-6 116
E.1.7 Other claims / Autres créances												
UEBL/BLEU	35	456	:	136	533	64	-43	-73	95	:	:	:
Danmark	0	0	0	0	0	0	0	0	0	0	0	:
Deutschland	0	0	5	0	0	0	0	0	5	0	0	0
España	0	0	0	0	0	0	0	0	0	0	:	:
Ελλάδα	0	0	0	0	0	0	0	0	0	0	:	:
France	:	:	:	:	:	:	:	:	:	:	:	:
Ireland	:	:	:	:	:	:	:	:	:	:	:	0
Italia	0	0	0	0	0	0	0	0	0	0	:	:
Nederland	:	:	:	:	:	:	:	:	:	:	:	:
Portugal	0	0	0	0	0	0	0	0	0	0	:	:
United Kingdom	2 347	1 020	-4 719	1 455	469	-506	-1 577	-1 050	-87	-2 005	-259	-466
EUR 10	:	:	:	:	:	:	:	:	:	:	:	:
EUR 12	:	:	:	:	:	:	:	:	:	:	:	:
United States	0	0	0	0	0	0	0	0	0	0	0	0
Japan - Japon	0	0	0	0	0	0	0	0	0	0	0	0

II - TABLES BY HEADING

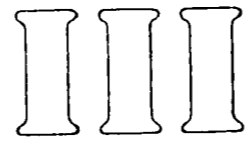
II - TABLEAUX PAR RUBRIQUE

E. Reserves

E. Réserves

Mio ECU

	1983	1984	1985	1984			1985				1986	
				II	III	IV	I	II	III	IV	I	II
E.2.1 Use of IMF credit / Recours au crédit du FMI												
UEBL/BLEU	2	0	:	0	0	0	0	0	0	:	:	:
Danmark	0	0	0	0	0	0	0	0	0	0	0	:
Deutschland	:	:	:	:	:	:	:	:	:	:	:	:
España	-6	0	0	0	0	0	0	0	0	0	0	0
Ελλάδα	0	0	0	0	0	0	0	0	0	0	0	0
France	:	:	:	:	:	:	:	:	:	:	:	:
Ireland	:	:	:	:	:	:	:	:	:	:	:	0
Italia	0	0	0	0	0	0	0	0	0	0	:	:
Nederland	:	:	:	:	:	:	:	:	:	:	:	:
Portugal	414	283	0	0	73	127	0	0	0	0	0	0
United Kingdom	:	:	:	:	:	:	:	:	:	:	:	:
EUR 10	:	:	:	:	:	:	:	:	:	:	:	:
EUR 12	:	:	:	:	:	:	:	:	:	:	:	:
United States	0	0	0	0	0	0	0	0	0	0	0	0
Japan - Japon	0	0	0	0	0	0	0	0	0	0	0	0
E.3 Counterpart / Contrepartie												
UEBL/BLEU	0	0	:	0	0	0	0	0	0	:	:	:
Danmark	0	0	0	0	0	0	0	0	0	0	0	:
Deutschland	0	0	0	0	0	0	0	0	0	0	0	0
España	0	0	0	0	0	0	0	0	0	0	0	0
Ελλάδα	0	0	0	0	0	0	0	0	0	0	0	0
France	0	0	0	0	0	0	0	0	0	0	0	:
Ireland	271	164	-35	-4	4	165	-8	14	-7	-34	-10	-21
Italia	0	0	0	0	0	0	0	0	0	0	0	:
Nederland	:	:	:	:	:	:	:	:	:	:	:	:
Portugal	0	0	0	0	0	0	0	0	0	0	0	0
United Kingdom	0	0	0	0	0	0	0	0	0	0	0	0
EUR 10	:	:	:	:	:	:	:	:	:	:	:	:
EUR 12	:	:	:	:	:	:	:	:	:	:	:	:
United States	0	0	0	0	0	0	0	0	0	0	0	0
Japan - Japon	0	0	0	0	0	0	0	0	0	0	0	0
F. Errors and omissions												
F. Erreurs et omissions												
UEBL/BLEU	110	-641	-637	-40	-11	315	-211	-415	148	-161	:	:
Danmark	-540	-773	-600	-325	-191	-126	-96	-209	-268	-30	-535	:
Deutschland	661	4 689	4 485	328	1 869	946	-926	2 987	138	2 286	-1 475	-157
España	-1 724	-3 001	-2 528	-1 652	-413	-542	-169	-902	-387	-949	:	:
Ελλάδα	-355	-302	701	-80	-20	-45	68	-49	47	603	:	:
France	516	848	-563	91	893	-23	-329	90	17	-341	-501	:
Ireland	-354	-478	-882	-447	-173	181	-95	-45	-119	-625	-1 035	-358
Italia	531	2 085	-4 498	1 406	845	1 364	-1 249	-184	-3 185	121	:	:
Nederland	-1 361	-963	-1 183	680	295	-1 488	-154	123	360	-1 529	-453	:
Portugal	-622	-524	-366	248	-395	-352	-349	283	-16	-278	:	:
United Kingdom	2 589	8 636	6 284	3 212	2 944	2 240	6 395	557	6 442	-7 110	2 504	6 759
EUR 10	1 796	13 101	3 107	4 825	6 451	3 365	3 403	2 856	3 579	-6 787	:	:
EUR 12	-550	9 576	213	3 422	5 642	2 470	2 885	2 237	3 176	-8 014	:	:
United States	12 415	34 979	31 103	8 367	16 731	9 576	16 530	11 101	3 024	1 593	9 901	8 780
Japan - Japon	2 245	4 887	6 012	-1 103	3 037	3 128	2 390	2 584	-655	1 745	1 912	3 052



Tables by country

Tableaux par pays

III - TABLES BY COUNTRY

III - TABLEAUX PAR PAYS

Current account

Balance courante

UEBL/BLEU

Current account

Balance courante

	+ Credit - Debit = Net		+ Crédits - Débits = Solde				1984			1985				1986					
							1983	1984	1985	II	III	IV	I	II	III		IV	I	II
Mio ECU																			
A. Goods and services	+	A. Biens et services	+	A.	+	88662	101138	:	24861	24211	27544	28747	26805	26145	:	:	:	A.	+
	-		-		-	87838	100004	:	24164	24173	27004	28353	26936	25642	:	:	:		-
	=		=		=	824	1134	884	698	38	540	394	-131	503	:	:	:		=
A.1 Merchandise (fob)	+	A.1 Marchandises (fob)	+	A.1	+	52892	60484	:	15064	13889	16133	17082	15415	15124	:	:	:	A.1	+
	-		-		-	54954	62059	:	15016	14154	16897	16997	15954	15204	:	:	:		-
	=		=		=	-2062	-1575	-955	48	-265	-764	85	-539	-80	:	:	:		=
A.2 Services	+	A.2 Services	+	A.2	+	35770	40654	:	9797	10322	11411	11666	11390	11021	:	:	:	A.2	+
	-		-		-	32884	37945	:	9148	10019	10107	11357	10982	10438	:	:	:		-
	=		=		=	2885	2709	1839	649	303	1304	309	408	583	:	:	:		=
A.2.1 Transport	+	A.2.1 Transports	+	A.2.1	+	4465	5068	:	1224	1266	1370	1270	1363	1347	:	:	:	A.2.1	+
	-		-		-	3917	4663	:	1103	1182	1277	1160	1243	1212	:	:	:		-
	=		=		=	548	405	492	121	84	93	110	120	135	:	:	:		=
A.2.2 Insurance on transport	+	A.2.2 Assurances-transport	+	A.2.2	+	66	62	:	15	18	13	16	16	11	:	:	:	A.2.2	+
	-		-		-	79	84	:	24	20	22	25	22	18	:	:	:		-
	=		=		=	-13	-22	:	-9	-2	-9	-9	-7	-7	:	:	:		=
A.2.3 Travel	+	A.2.3 Voyages	+	A.2.3	+	1928	2115	:	570	694	493	410	614	682	:	:	:	A.2.3	+
	-		-		-	2357	2484	:	647	961	438	506	669	1028	:	:	:		-
	=		=		=	-429	-370	-512	-77	-267	56	-96	-55	-346	:	:	:		=
A.2.4 Investment income	+	A.2.4 Revenus du capital	+	A.2.4	+	20078	23571	:	5429	6139	6687	7425	6895	6279	:	:	:	A.2.4	+
	-		-		-	20272	23648	:	5680	6108	6445	7680	7055	6206	:	:	:		-
	=		=		=	-194	-77	-265	-250	31	242	-255	-160	73	:	:	:		=
A.2.5 Earnings from work	+	A.2.5 Revenus du travail	+	A.2.5	+	511	537	:	149	124	151	134	140	140	:	:	:	A.2.5	+
	-		-		-	409	418	:	105	102	115	107	111	106	:	:	:		-
	=		=		=	101	119	109	44	22	36	27	29	33	:	:	:		=
A.2.6 Government transactions n.i.e.	+	A.2.6 Transactions gouvernementales n.c.a.	+	A.2.6	+	1398	1529	:	369	376	413	414	414	410	:	:	:	A.2.6	+
	-		-		-	306	315	:	79	69	80	107	84	111	:	:	:		-
	=		=		=	1092	1215	1314	290	307	333	307	330	299	:	:	:		=
A.2.7 Other services	+	A.2.7 Autres services	+	A.2.7	+	7324	7773	:	2040	1706	2283	1997	1948	2151	:	:	:	A.2.7	+
	-		-		-	5544	6333	:	1509	1578	1730	1771	1798	1757	:	:	:		-
	=		=		=	1780	1439	724	531	128	553	226	151	394	:	:	:		=
B. Unrequited transfers	+	B. Transferts unilatéraux	+	B.	+	1358	1523	:	371	358	440	495	494	423	:	:	:	B.	+
	-		-		-	2590	2654	:	673	617	695	728	705	581	:	:	:		-
	=		=		=	-1232	-1131	-868	-303	-259	-255	-233	-211	-157	:	:	:		=
B.1 Private transfers	+	B.1 Transferts privés	+	B.1	+	645	691	:	154	170	215	219	208	182	:	:	:	B.1	+
	-		-		-	847	911	:	226	245	233	233	255	230	:	:	:		-
	=		=		=	-202	-220	-165	-72	-75	-18	-13	-47	-49	:	:	:		=
B.2 Official transfers	+	B.2 Transferts publics	+	B.2	+	713	832	:	217	188	224	275	286	242	:	:	:	B.2	+
	-		-		-	1743	1743	:	448	371	462	495	450	350	:	:	:		-
	=		=		=	-1030	-911	-704	-230	-183	-238	-219	-164	-109	:	:	:		=
C. Current account (A + B)	+	C. Balance courante (A + B)	+	C.	+	90020	102661	:	25232	24569	27984	29242	27300	26568	:	:	:	C.	+
	-		-		-	90428	102658	:	24837	24790	27700	29081	27641	26222	:	:	:		-
	=		=		=	-409	3	16	395	-221	284	161	-341	346	:	:	:		=

III - TABLES BY COUNTRY

III - TABLEAUX PAR PAYS

Capital account

Compte de capitaux

UEBL/BLEU

		1983	1984	1985	1984			1985				1986			
					II	III	IV	I	II	III	IV	I	II		
Mio ECU															
D.	A	-10 707	-44 032	-56 430	-15 698	-7 889	-6 712	-35 948	-6 441	-13 325	-827	:	:	D.	A
	L	10 526	45 709	56 992	16 304	8 614	6 225	36 159	7 540	12 137	1 269	:	:		E
	N	-180	1 677	562	606	725	-486	211	1 100	-1 187	443	:	:		S
D.1	A	-403	-359	-305	-169	-170	-82	202	38	-259	-284	:	:	D.1	A
	L	1 431	458	1 267	-59	166	369	365	206	129	570	:	:		E
	N	1 028	99	962	-228	-4	287	566	244	-131	286	:	:		S
D.2	A	-2 124	-2 491	-2 625	-605	-433	-677	-423	-820	-565	-816	:	:	D.2	A
	L	103	-26	501	-53	4	22	72	157	82	190	:	:		E
	N	-2 020	-2 517	-2 124	-658	-429	-655	-352	-663	-483	-626	:	:		S
D.3	A	-2 535	-3 032	-3 252	-584	-530	-1 464	-1 135	-1 235	-791	-88	:	:	D.3	A
	L	658	2 414	204	891	415	124	170	499	-534	70	:	:		E
	N	-1 877	-618	-3 048	307	-115	-1 339	-965	-736	-1 325	-18	:	:		S
D.3.1	A	-158	-145	-118	-37	-62	-24	0	-18	-11	-89	:	:	D.3.1	A
	L	568	1 785	107	643	415	89	-29	62	-102	177	:	:		E
	N	409	1 639	-11	605	354	64	-29	44	-113	87	:	:		S
D.3.2	A	-2 339	-2 870	:	-537	-473	-1 419	-1 137	-1 146	-756	:	:	:	D.3.2	A
	L	:	:	:	0	0	0	0	0	0	:	:	:		E
	N	-2 339	-2 870	:	-537	-473	-1 419	-1 137	-1 146	-756	:	:	:		S
D.3.3	A	-37	-18	-93	-9	4	-20	2	-71	-24	1	:	:	D.3.3	A
	L	90	629	97	248	0	36	199	437	-432	-106	:	:		E
	N	53	612	4	239	4	16	202	366	-456	-105	:	:		S
D.4	A	-5 645	-38 149	-50 248	-14 340	-6 755	-4 488	-34 591	-4 424	-11 710	361	:	:	D.4	A
	L	8 334	42 864	55 020	15 525	8 028	5 710	35 552	6 678	12 461	439	:	:		E
	N	2 689	4 714	4 772	1 185	1 273	1 222	961	2 254	751	800	:	:		S
D.4.1	A	-95	59	29	0	-236	193	45	0	0	-16	:	:	D.4.1	A
	L	70	385	390	48	57	-371	0	0	0	391	:	:		E
	N	-24	445	419	48	-179	-178	45	0	0	375	:	:		S
D.4.2	A	-4 888	-38 288	:	-13 910	-6 877	-4 668	-34 338	-4 610	-11 752	:	:	:	D.4.2	A
	L	7 657	42 637	54 257	15 718	8 068	6 179	35 554	6 596	12 549	-335	:	:		E
	N	2 769	4 348	3 671	1 808	1 191	1 510	1 216	1 986	798	-335	:	:		S
D.4.3	A	-662	79	309	-430	358	-13	-298	186	42	377	:	:	D.4.3	A
	L	607	-158	373	-241	-97	-98	-2	82	-89	383	:	:		E
	N	-55	-79	682	-671	261	-111	-300	268	-46	760	:	:		S
E.		480	-1 039	60	-961	-493	-113	-161	-344	694	:	:	:	E.	
E.1.1		0	0	:	0	0	0	0	0	0	:	:	:	E.1.1	
E.1.2		293	-59	:	7	-11	-62	-4	78	24	:	:	:	E.1.2	
E.1.3		-238	-40	:	-15	0	-31	34	-2	27	:	:	:	E.1.3	
E.1.4		0	0	:	0	0	0	0	0	0	:	:	:	E.1.4	
E.1.5		-755	-572	:	834	-1 286	-855	-721	0	0	:	:	:	E.1.5	
E.1.6		425	251	:	-430	539	771	573	-346	547	:	:	:	E.1.6	
E.1.7		35	456	:	136	533	64	-43	-73	95	:	:	:	E.1.7	
E.2.1		2	0	:	0	0	0	0	0	0	:	:	:	E.2.1	
E.2.2		717	-1 074	:	-1 492	-267	0	0	0	0	:	:	:	E.2.2	
E.3		0	0	:	0	0	0	0	0	0	:	:	:	E.3	
F.		110	-641	-637	-40	-11	315	-211	-415	148	-161	:	:	F.	

III - TABLES BY COUNTRY

III - TABLEAUX PAR PAYS

Current account

Balance courante

Denmark

	1983	1984	1985	1984			1985				1986				
				II	III	IV	I	II	III	IV	I	II			
Mio ECU															
A.	+	25 285	28 545	31 596	6 926	7 171	7 864	7 664	7 935	7 877	8 103	7 388	7 861	A.	+
	-	26 396	30 708	34 994	7 489	7 403	8 529	8 722	8 629	8 412	9 216	8 392	9 076		-
	=	-1 111	-2 163	-3 399	-563	-232	-665	-1 058	-695	-534	-1 114	-1 005	-1 215		=
A.1	+	18 204	20 441	22 447	4 966	4 883	5 631	5 578	5 566	5 402	5 890	5 337	5 676	A.1	+
	-	17 944	20 703	23 447	5 091	4 817	5 770	5 956	5 642	5 457	6 377	5 670	6 024		-
	=	261	-262	-1 001	-126	66	-139	-378	-77	-55	-487	-334	-348		=
A.2	+	7 081	8 104	9 149	1 960	2 287	2 233	2 086	2 369	2 476	2 212	2 051	2 184	A.2	+
	-	8 452	10 005	11 547	2 397	2 586	2 759	2 766	2 987	2 955	2 839	2 722	3 051		-
	=	-1 371	-1 901	-2 398	-437	-298	-526	-680	-618	-479	-627	-671	-867		=
A.2.1	+	2 766	3 270	3 474	795	852	907	902	935	841	804	695	708	A.2.1	+
	-	2 272	2 735	2 879	638	713	773	757	752	687	690	607	599		-
	=	495	534	595	157	139	134	146	183	153	114	89	109		=
A.2.2	+	:	:	:	:	:	:	:	:	:	:	:	:	A.2.2	+
	-	:	:	:	:	:	:	:	:	:	:	:	:		-
	=	:	:	:	:	:	:	:	:	:	:	:	:		=
A.2.3	+	1 460	1 639	1 758	387	644	347	284	421	677	368	302	445	A.2.3	+
	-	1 357	1 559	1 868	360	526	376	361	453	615	432	432	528		-
	=	103	81	-110	27	119	-29	-76	-31	62	-64	-130	-82		=
A.2.4	+	1 113	1 475	1 845	338	380	466	396	498	453	494	574	528	A.2.4	+
	-	3 382	4 323	5 085	1 066	1 030	1 221	1 225	1 363	1 248	1 252	1 263	1 551		-
	=	-2 269	-2 848	-3 240	-728	-650	-755	-829	-865	-795	-757	-689	-1 022		=
A.2.5	+	0	0	0	0	0	0	0	0	0	0	0	:	A.2.5	+
	-	0	0	0	0	0	0	0	0	0	0	0	:		-
	=	0	0	0	0	0	0	0	0	0	0	0	:		=
A.2.6	+	126	120	126	30	36	30	37	31	35	23	41	17	A.2.6	+
	-	85	91	116	20	21	25	28	29	31	28	24	31		-
	=	41	29	9	10	15	5	8	3	4	-5	17	-14		=
A.2.7	+	1 615	1 599	1 947	409	375	484	467	484	470	523	438	486	A.2.7	+
	-	1 356	1 297	1 599	313	296	365	396	391	373	437	396	343		-
	=	259	302	347	96	79	119	71	93	97	86	43	143		=
B.	+	816	1 186	1 092	298	218	328	341	310	246	204	318	345	B.	+
	-	1 028	1 101	1 259	231	258	335	328	284	308	339	378	383		-
	=	-211	85	-167	67	-40	-7	13	26	-62	-135	-60	-38		=
B.1	+	83	123	91	23	20	64	21	19	25	25	17	22	B.1	+
	-	187	130	162	29	32	49	37	31	35	57	35	72		-
	=	-104	-8	-71	-6	-12	15	-16	-12	-10	-32	-18	-51		=
B.2	+	734	1 063	1 001	275	198	264	320	291	221	178	301	323	B.2	+
	-	841	971	1 097	202	226	285	291	253	272	282	342	310		-
	=	-107	93	-96	74	-28	-22	28	38	-51	-104	-41	13		=
C.	+	26 101	29 731	32 687	7 224	7 389	8 192	8 005	8 245	8 124	8 306	7 706	8 206	C.	+
	-	27 423	31 809	36 253	7 719	7 661	8 864	9 050	8 914	8 719	9 555	8 770	9 458		-
	=	-1 322	-2 079	-3 566	-496	-272	-672	-1 045	-669	-596	-1 249	-1 064	-1 253		=

III - TABLES BY COUNTRY

III - TABLEAUX PAR PAYS

Capital account

Compte de capitaux

Danmark

		1983	1984	1985	1984			1985				1986			
					II	III	IV	I	II	III	IV	I	II		
Mio ECU															
D.	A	-2 214	-3 229	-4 786	-1 267	-1 026	-1 313	440	-1 012	-445	-3 555	157	-2 304	D.	A
	L	5 599	5 607	11 026	1 978	2 417	1 203	1 958	2 644	1 201	5 078	223	1 840		E
	N	3 385	2 377	6 241	711	1 391	-109	2 398	1 632	755	1 523	380	-464		S
D.1	A	-180	-121	0	-110	0	0	0	0	0	0	0	0	D.1	A
	L	72	12	0	19	0	0	0	0	0	0	0	0		E
	N	-108	-109	0	-91	0	0	0	0	0	0	0	0		S
D.2	A	-73	-184	0	-43	0	0	0	0	0	0	0	0	D.2	A
	L	421	295	0	276	0	0	0	0	0	0	0	0		E
	N	348	111	0	233	0	0	0	0	0	0	0	0		S
D.3	A	0	0	0	0	0	0	0	0	0	0	0	0	D.3	A
	L	2 523	2 415	5 864	540	1 673	-101	2 180	1 550	308	1 867	77	77		E
	N	2 523	2 415	5 864	540	1 673	-101	2 180	1 550	308	1 867	77	77		S
D.3.1	A	0	0	0	0	0	0	0	0	0	0	0	0	D.3.1	A
	L	2 030	-835	902	138	1 074	-1 860	496	509	-340	268	169	169		E
	N	2 030	-835	902	138	1 074	-1 860	496	509	-340	268	169	169		S
D.3.2	A	0	0	0	0	0	0	0	0	0	0	0	0	D.3.2	A
	L	0	0	0	0	0	0	0	0	0	0	0	0		E
	N	0	0	0	0	0	0	0	0	0	0	0	0		S
D.3.3	A	0	0	0	0	0	0	0	0	0	0	0	0	D.3.3	A
	L	492	3 250	4 962	402	600	1 759	1 684	1 042	648	1 599	-93	-93		E
	N	492	3 250	4 962	402	600	1 759	1 684	1 042	648	1 599	-93	-93		S
D.4	A	-1 961	-2 924	-4 786	-1 113	-1 026	-1 313	440	-1 012	-445	-3 555	157	-2 304	D.4	A
	L	2 583	2 885	5 162	1 142	743	1 305	-222	1 094	893	3 211	146	1 840		E
	N	622	-39	377	29	-283	-8	218	82	448	-344	303	-464		S
D.4.1	A	0	0	0	0	0	0	0	0	0	0	0	0	D.4.1	A
	L	-18	-4	8	1	-1	20	-6	-33	-8	52	-28	-28		E
	N	-18	-4	8	1	-1	20	-6	-33	-8	52	-28	-28		S
D.4.2	A	-1 961	-2 924	-4 786	-1 113	-1 026	-1 313	440	-1 012	-445	-3 555	157	-2 304	D.4.2	A
	L	2 601	2 889	5 154	1 141	745	1 284	-216	1 127	901	3 159	174	1 840		E
	N	640	-35	369	28	-281	-29	223	115	456	-396	331	-464		S
D.4.3	A	0	0	0	0	0	0	0	0	0	0	0	0	D.4.3	A
	L	0	0	0	0	0	0	0	0	0	0	0	0		E
	N	0	0	0	0	0	0	0	0	0	0	0	0		S
E.		-1 523	474	-2 075	109	-927	907	-1 257	-755	109	-244	1 219		E.	
E.1.1		0	0	0	0	0	0	0	0	0	0	0		E.1.1	
E.1.2		70	-51	-28	-18	-20	-12	-8	-3	-10	-5	-10		E.1.2	
E.1.3		-126	-12	9	1	4	-22	6	10	-3	-1	-4		E.1.3	
E.1.4		:	:	:	:	:	:	:	:	:	:	:		E.1.4	
E.1.5		:	:	:	:	:	:	:	:	:	:	:		E.1.5	
E.1.6		-1 466	537	-2 056	126	-911	941	-1 254	-761	122	-238	1 232		E.1.6	
E.1.7		0	0	0	0	0	0	0	0	0	0	0		E.1.7	
E.2.1		0	0	0	0	0	0	0	0	0	0	0		E.2.1	
E.2.2		:	:	:	:	:	:	:	:	:	:	:		E.2.2	
E.3		0	0	0	0	0	0	0	0	0	0	0		E.3	
F.		-540	-773	-600	-325	-191	-126	-96	-209	-268	-30	-535		F.	

III - TABLES BY COUNTRY

III - TABLEAUX PAR PAYS

Current account

Balance courante

Deutschland

		1983	1984	1985	1984			1985				1986			
					II	III	IV	I	II	III	IV	I	II		
Mio ECU															
A.	+	235 615	266 588	292 593	63 386	64 820	73 666	71 500	72 220	72 600	76 273	72 456	76 081	A.	+
	-	219 071	244 492	261 240	59 577	62 245	62 583	65 967	64 914	66 766	63 593	61 951	64 388		-
	=	16 543	22 096	31 353	3 809	2 575	11 083	5 534	7 306	5 834	12 680	10 505	11 693		=
A.1	+	181 934	206 700	227 157	48 705	49 728	57 402	56 385	55 934	55 557	59 280	57 048	59 447	A.1	+
	-	157 809	179 065	191 091	44 110	43 590	46 841	49 196	47 843	46 885	47 167	44 935	46 287		-
	=	24 124	27 635	36 065	4 595	6 138	10 561	7 189	8 091	8 672	12 113	12 113	13 160		=
A.2	+	53 681	59 887	65 437	14 681	15 092	16 264	15 115	16 286	17 043	16 993	15 408	16 634	A.2	+
	-	61 262	65 427	70 149	15 467	18 655	15 742	16 770	17 072	19 881	16 426	17 016	18 101		-
	=	-7 581	-5 540	-4 712	-786	-3 563	522	-1 655	-786	-2 838	567	-1 608	-1 467		=
A.2.1	+	9 400	10 337	11 247	2 511	2 646	2 719	2 750	2 813	2 954	2 729	2 562	2 643	A.2.1	+
	-	9 931	11 173	11 491	2 787	2 808	2 907	2 849	2 982	2 960	2 701	2 678	2 629		-
	=	-531	-836	-244	-275	-161	-188	-98	-169	-5	29	-116	13		=
A.2.2	+	211	215	224	53	51	56	55	56	57	56	62	67	A.2.2	+
	-	478	566	595	134	151	144	165	147	143	139	154	131		-
	=	-267	-351	-370	-81	-99	-87	-110	-91	-86	-83	-92	-63		=
A.2.3	+	6 137	6 970	7 800	1 673	2 276	1 745	1 428	1 926	2 640	1 805	1 439	1 948	A.2.3	+
	-	17 020	17 692	19 287	4 297	6 742	3 432	3 677	4 664	7 234	3 713	3 880	4 912		-
	=	-10 884	-10 722	-11 488	-2 625	-4 466	-1 688	-2 248	-2 738	-4 594	-1 907	-2 441	-2 964		=
A.2.4	+	14 259	16 110	18 117	3 868	4 102	4 498	4 003	4 559	4 523	5 033	4 263	4 877	A.2.4	+
	-	12 699	13 999	15 748	3 176	3 540	3 446	4 210	3 844	3 846	3 848	4 527	4 863		-
	=	1 560	2 111	2 370	692	562	1 052	-207	715	678	1 185	-263	14		=
A.2.5	+	2 538	2 417	2 499	615	590	631	677	574	567	681	756	644	A.2.5	+
	-	3 796	4 294	4 355	964	1 103	1 137	1 122	1 036	1 063	1 134	1 066	1 137		-
	=	-1 258	-1 877	-1 856	-349	-512	-506	-444	-461	-496	-454	-310	-493		=
A.2.6	+	7 706	9 040	10 147	2 148	2 297	2 424	2 467	2 438	2 577	2 666	2 528	2 502	A.2.6	+
	-	1 477	1 189	1 068	349	243	369	185	275	279	329	192	192		-
	=	6 228	7 851	9 079	1 800	2 054	2 055	2 282	2 163	2 297	2 337	2 335	2 310		=
A.2.7	+	13 431	14 798	15 402	3 812	3 130	4 191	3 734	3 919	3 726	4 023	3 798	3 952	A.2.7	+
	-	15 860	16 514	17 605	3 760	4 070	4 307	4 563	4 124	4 356	4 562	4 518	4 237		-
	=	-2 429	-1 717	-2 203	52	-940	-116	-829	-204	-631	-539	-720	-284		=
B.	+	6 347	6 734	7 670	1 535	1 621	1 803	1 976	1 775	1 858	2 061	2 114	2 321	B.	+
	-	18 248	20 862	21 526	4 917	5 182	5 895	5 216	4 923	5 104	6 283	5 208	5 365		-
	=	-11 901	-14 128	-13 856	-3 381	-3 561	-4 092	-3 241	-3 148	-3 246	-4 221	-3 095	-3 044		=
B.1	+	623	747	988	153	217	212	219	254	251	264	213	258	B.1	+
	-	5 309	5 550	5 658	1 297	1 599	1 437	1 271	1 288	1 610	1 489	1 283	1 347		-
	=	-4 686	-4 803	-4 670	-1 144	-1 383	-1 225	-1 052	-1 034	-1 359	-1 225	-1 070	-1 089		=
B.2	+	5 724	5 987	6 682	1 382	1 405	1 590	1 756	1 521	1 608	1 797	1 900	2 063	B.2	+
	-	12 939	15 312	15 868	3 619	3 583	4 458	3 946	3 635	3 494	4 793	3 925	4 018		-
	=	-7 215	-9 325	-9 185	-2 237	-2 178	-2 868	-2 189	-2 114	-1 887	-2 996	-2 025	-1 955		=
C.	+	241 961	273 322	300 264	64 921	66 441	75 468	73 476	73 995	74 459	78 334	74 570	78 402	C.	+
	-	237 319	265 354	282 766	64 494	67 427	68 478	71 183	69 837	71 870	69 875	67 159	69 753		-
	=	4 642	7 968	17 498	427	-986	6 991	2 293	4 158	2 588	8 459	7 411	8 649		=

III - TABLES BY COUNTRY

III - TABLEAUX PAR PAYS

Capital account

Compte de capitaux

Deutschland

		1983	1984	1985	1984			1985				1986			
					II	III	IV	I	II	III	IV	I	II		
Mio ECU															
D.	A	-18 163	-35 787	-46 586	-3 983	-9 440	-17 060	-8 181	-9 944	-4 535	-23 924	-17 310	-16 852	D.	A
	L	10 459	22 201	26 854	2 935	5 246	8 531	1 962	5 533	4 400	14 959	12 538	6 385		E
	N	-7 704	-13 586	-19 732	-1 047	-4 194	-8 529	-6 220	-4 411	-136	-8 966	-4 772	-10 466		S
D.1	A	-3 562	-3 951	-5 135	-791	-625	-1 877	-919	-1 271	-1 200	-1 746	-437	-1 135	D.1	A
	L	1 801	1 481	1 359	181	290	464	469	489	346	55	569	276		E
	N	-1 761	-2 470	-3 775	-610	-335	-1 413	-450	-781	-854	-1 691	132	-860		S
D.2	A	-4 562	-7 039	-14 202	-2 041	-1 484	-2 822	-2 477	-2 720	-4 165	-4 840	-1 991	-5 385	D.2	A
	L	5 982	7 829	18 913	193	455	4 470	3 729	4 430	5 322	5 433	11 736	6 516		E
	N	1 420	791	4 711	-1 847	-1 029	1 648	1 252	1 709	1 157	593	9 745	1 132		S
D.3	A	-8 039	-7 372	-7 257	-1 694	-939	-3 361	-1 465	-1 295	-1 293	-3 205	-1 551	-1 567	D.3	A
	L	5 127	2 320	3 417	136	-431	511	-721	167	230	3 740	1 527	1 557		E
	N	-2 912	-5 052	-3 841	-1 559	-1 370	-2 850	-2 187	-1 127	-1 062	536	-24	-11		S
D.3.1	A	-3 136	-3 076	-537	-754	-359	-1 354	-119	-173	-99	-145	-152	-151	D.3.1	A
	L	5 390	1 891	0	182	-695	240	0	0	0	0	0	0		E
	N	2 255	-1 186	-537	-572	-1 053	-1 115	-119	-173	-99	-145	-152	-151		S
D.3.2	A	-3 684	-3 058	-5 929	-687	-361	-1 499	-1 105	-987	-964	-2 874	-1 202	-1 281	D.3.2	A
	L	-694	699	3 465	-103	55	622	-711	176	252	3 748	1 543	1 554		E
	N	-4 378	-2 359	-2 464	-790	-306	-877	-1 816	-811	-712	874	341	273		S
D.3.3	A	-1 219	-1 237	-792	-253	-219	-508	-242	-135	-230	-185	-197	-136	D.3.3	A
	L	431	-270	-48	57	209	-351	-10	-8	-21	-8	-16	2		E
	N	-788	-1 507	-840	-196	-10	-858	-252	-143	-251	-194	-213	-133		S
D.4	A	-1 999	-17 426	-19 992	543	-6 392	-9 000	-3 321	-4 659	2 122	-14 134	-13 331	-8 765	D.4	A
	L	-2 452	10 571	3 165	2 426	4 932	3 087	-1 514	447	-1 499	5 731	-1 295	-1 963		E
	N	-4 451	-6 854	-16 827	2 969	-1 460	-5 913	-4 835	-4 212	623	-8 404	-14 625	-10 728		S
D.4.1	A	-403	-195	266	-130	45	-78	101	33	139	-7	-293	169	D.4.1	A
	L	-1 599	-135	1 233	-341	-116	42	329	249	-315	971	-199	1 868		E
	N	-2 001	-330	1 499	-471	-71	-36	429	282	-176	964	-492	2 036		S
D.4.2	A	2 287	-7 961	-15 128	218	-2 619	-7 936	765	-2 355	202	-13 740	-2 498	-4 909	D.4.2	A
	L	-1 546	7 977	2 623	2 068	4 244	4 336	-3 680	468	38	5 796	-1 100	-1 474		E
	N	741	17	-12 506	2 286	1 625	-3 601	-2 915	-1 887	240	-7 943	-3 598	-6 383		S
D.4.3	A	-3 884	-9 270	-5 129	455	-3 818	-986	-4 186	-2 336	1 781	-388	-10 539	-4 025	D.4.3	A
	L	693	2 729	-691	699	804	-1 291	1 836	-270	-1 222	-1 036	4	-2 357		E
	N	-3 191	-6 541	-5 820	1 154	-3 014	-2 276	-2 349	-2 606	559	-1 424	-10 535	-6 381		S
E.		2 401	928	-2 250	292	3 311	592	4 853	-2 734	-2 591	-1 779	-1 164	1 974	E.	
E.1.1		2 076	-650	-1 486	-360	234	-151	-485	378	-415	-964	-553	-193	E.1.1	
E.1.2		435	197	-23	-81	119	26	-3	-44	68	-44	-179	34	E.1.2	
E.1.3		-891	-314	480	-168	30	-105	158	95	113	114	102	107	E.1.3	
E.1.4		:	:	:	:	:	:	:	:	:	:	:	:	E.1.4	
E.1.5		-749	145	774	1 112	197	844	743	541	50	-561	2 177	602	E.1.5	
E.1.6		1 529	1 550	-2 000	-212	2 730	-22	4 440	-3 703	-2 412	-325	-2 711	1 424	E.1.6	
E.1.7		0	0	5	0	0	0	0	0	5	0	0	0	E.1.7	
E.2.1		:	:	:	:	:	:	:	:	:	:	:	:	E.2.1	
E.2.2		:	:	:	:	:	:	:	:	:	:	:	:	E.2.2	
E.3		0	0	0	0	0	0	0	0	0	0	0	0	E.3	
F.		661	4 689	4 485	328	1 869	946	-926	2 987	138	2 286	-1 475	-157	F.	

III - TABLES BY COUNTRY

III - TABLEAUX PAR PAYS

Current account

Balance courante

España

	1983	1984	1985	1984			1985				1986		
				II	III	IV	I	II	III	IV	I	II	
Mio ECU													
A. +	36 748	47 160	51 011	11 778	12 632	12 469	11 857	12 719	13 010	12 887	:	:	A. +
-	41 085	45 596	48 554	11 153	10 780	12 742	12 509	12 542	10 948	12 390	:	:	-
=	-4 337	1 564	2 457	625	1 853	-273	-652	177	2 063	497	:	:	=
A.1 +	22 312	29 233	31 596	7 617	6 734	7 838	7 662	8 050	6 878	8 416	:	:	A.1 +
-	30 934	34 295	36 844	8 533	7 981	9 353	9 506	9 579	7 831	9 647	:	:	-
=	-8 622	-5 062	-5 248	-917	-1 248	-1 515	-1 845	-1 528	-952	-1 231	:	:	=
A.2 +	14 436	17 927	19 415	4 161	5 899	4 631	4 195	4 668	6 132	4 471	:	:	A.2 +
-	10 151	11 302	11 710	2 619	2 798	3 389	3 003	2 963	3 117	2 742	:	:	-
=	4 285	6 626	7 705	1 542	3 101	1 242	1 192	1 705	3 015	1 729	:	:	=
A.2.1 +	3 571	4 255	4 406	1 046	1 211	1 072	1 121	1 101	1 114	1 007	:	:	A.2.1 +
-	2 526	2 776	2 731	658	733	777	657	656	676	603	:	:	-
=	1 045	1 479	1 675	388	478	295	464	445	438	404	:	:	=
A.2.2 +	54	72	:	18	17	19	18	19	17	22	:	:	A.2.2 +
-	142	171	:	43	37	51	38	36	32	39	:	:	-
=	-88	-99	:	-25	-20	-31	-20	-17	-14	-17	:	:	=
A.2.3 +	7 699	9 843	10 637	2 286	3 620	2 470	1 905	2 490	3 858	2 357	:	:	A.2.3 +
-	1 005	1 065	1 316	240	309	318	243	274	464	329	:	:	-
=	6 694	8 779	9 321	2 046	3 311	2 151	1 662	2 216	3 394	2 028	:	:	=
A.2.4 +	1 338	1 733	2 231	359	478	542	666	572	544	462	:	:	A.2.4 +
-	4 103	4 780	4 609	1 014	1 203	1 563	1 237	1 228	1 198	967	:	:	-
=	-2 765	-3 047	-2 378	-655	-725	-1 020	-570	-655	-654	-505	:	:	=
A.2.5 +	148	164	178	48	75	12	31	50	72	11	:	:	A.2.5 +
-	2	4	4	1	1	1	1	1	1	2	:	:	-
=	145	160	174	47	74	11	30	48	71	10	:	:	=
A.2.6 +	126	156	112	39	38	46	28	28	29	28	:	:	A.2.6 +
-	348	296	500	87	59	72	105	145	120	129	:	:	-
=	-222	-139	-387	-48	-21	-26	-78	-117	-91	-101	:	:	=
A.2.7 +	1 501	1 703	1 850	365	460	469	426	408	497	585	:	:	A.2.7 +
-	2 024	2 210	2 550	576	456	607	722	622	627	674	:	:	-
=	-524	-507	-700	-210	4	-138	-296	-214	-130	-89	:	:	=
B. +	1 800	1 950	2 338	473	564	425	383	601	589	750	:	:	B. +
-	491	559	891	112	145	167	129	487	134	148	:	:	-
=	1 309	1 391	1 447	361	419	258	254	114	455	602	:	:	=
B.1 +	1 776	1 921	2 249	465	557	418	361	579	568	726	:	:	B.1 +
-	415	409	441	96	96	116	114	119	106	103	:	:	-
=	1 360	1 512	1 808	369	461	302	247	460	462	622	:	:	=
B.2 +	24	29	90	8	7	7	22	22	21	24	:	:	B.2 +
-	76	150	450	15	49	51	14	368	28	45	:	:	-
=	-52	-121	-361	-8	-42	-44	8	-347	-7	-20	:	:	=
C. +	38 548	49 110	53 349	12 250	13 196	12 894	12 240	13 320	13 599	13 637	:	:	C. +
-	41 576	46 155	49 445	11 264	10 925	12 909	12 638	13 029	11 082	12 538	:	:	-
=	-3 028	2 954	3 904	986	2 271	-15	-398	291	2 518	1 099	:	:	=

III - TABLES BY COUNTRY

Capital account

III - TABLEAUX PAR PAYS

Compte de capitaux

España

	1983	1984	1985	1984			1985				1986				
				II	III	IV	I	II	III	IV	I	II			
Mio ECU															
D.	A	-716	-1 380	-1 988	-203	-725	-258	5 233	3 335	3 002	2 925	:	:	D.	A
	L	5 230	7 539	-2 299	2 383	1 410	1 509	-5 199	-4 527	-3 376	-4 638	:	:		E
	N	4 515	6 159	-4 287	2 181	685	1 251	34	-1 192	-374	-1 714	:	:		S
D.1	A	-274	-317	-331	-84	-55	-109	272	271	508	529	:	:	D.1	A
	L	1 829	2 255	2 560	563	563	643	-181	-148	-163	-148	:	:		E
	N	1 555	1 938	2 228	479	507	534	91	123	345	380	:	:		S
D.2	A	-6	-31	-331	5	-17	-20	303	170	366	335	:	:	D.2	A
	L	54	238	636	47	75	55	-175	-178	-206	-309	:	:		E
	N	48	207	305	52	58	34	128	-8	160	26	:	:		S
D.3	A	-317	-731	-660	-3	-252	-399	3 662	1 643	1 451	1 396	:	:	D.3	A
	L	2 244	2 678	-3 662	1 397	230	-437	-3 418	-2 763	-2 056	-2 876	:	:		E
	N	1 927	1 947	-4 322	1 395	-22	-836	243	-1 120	-605	-1 481	:	:		S
D.3.1	A	-89	-194	-183	-48	-66	-76	2 378	196	442	349	:	:	D.3.1	A
	L	1 177	830	135	440	-140	-301	-1 663	-785	-350	-583	:	:		E
	N	1 088	636	-48	392	-206	-377	715	-590	92	-233	:	:		S
D.3.2	A	0	0	0	0	0	0	0	0	0	0	:	:	D.3.2	A
	L	0	0	0	0	0	0	0	0	0	0	:	:		E
	N	0	0	0	0	0	0	0	0	0	0	:	:		S
D.3.3	A	-228	-537	-477	46	-186	-322	1 284	1 447	1 009	1 046	:	:	D.3.3	A
	L	1 067	1 848	-3 797	957	370	-137	-1 755	-1 977	-1 706	-2 294	:	:		E
	N	839	1 311	-4 274	1 003	184	-459	-472	-530	-697	-1 248	:	:		S
D.4	A	-119	-301	-665	-122	-400	270	997	1 251	677	665	:	:	D.4	A
	L	1 103	2 368	-1 833	377	543	1 249	-1 425	-1 438	-951	-1 304	:	:		E
	N	985	2 067	-2 498	255	143	1 519	-428	-187	-275	-639	:	:		S
D.4.1	A	1	0	0	0	0	-1	0	0	0	0	:	:	D.4.1	A
	L	66	-3	0	1	7	-5	0	0	0	0	:	:		E
	N	67	-3	0	1	7	-7	0	0	0	0	:	:		S
D.4.2	A	-150	-166	-661	-175	-397	398	843	609	588	579	:	:	D.4.2	A
	L	723	1 580	-1 681	146	162	996	-1 202	-1 272	-771	-1 058	:	:		E
	N	573	1 414	-2 342	-29	-235	1 393	-358	-663	-184	-480	:	:		S
D.4.3	A	30	-136	-4	53	-3	-126	153	643	89	86	:	:	D.4.3	A
	L	315	791	-152	229	374	258	-223	-166	-180	-246	:	:		E
	N	345	656	-156	283	371	133	-70	476	-91	-159	:	:		S
E.		238	-6 112	2 911	-1 515	-2 543	-694	534	1 803	-1 756	1 563	-587	248	E.	
E.1.1		0	-7	-8	0	-3	-4	0	0	0	0	:	:	E.1.1	
E.1.2		144	-116	-134	3	-79	-42	-38	-39	-24	-45	-35	-18	E.1.2	
E.1.3		-139	-55	-8	3	3	-63	5	-11	-20	-9	-17	-7	E.1.3	
E.1.4		:	:	:	:	:	:	:	:	:	:	:	:	E.1.4	
E.1.5		:	:	:	:	:	:	:	:	:	:	:	:	E.1.5	
E.1.6		239	-5 935	3 061	-1 520	-2 464	-585	567	1 853	-1 712	1 617	-535	274	E.1.6	
E.1.7		0	0	0	0	0	0	0	0	0	0	:	:	E.1.7	
E.2.1		-6	0	0	0	0	0	0	0	0	0	0	0	E.2.1	
E.2.2		:	:	:	:	:	:	:	:	:	:	:	:	E.2.2	
E.3		0	0	0	0	0	0	0	0	0	0	0	0	E.3	
F.		-1 724	-3 001	-2 528	-1 652	-413	-542	-169	-902	-387	-949	:	:	F.	

III - TABLES BY COUNTRY

III - TABLEAUX PAR PAYS

Current account

Balance courante

Ελλάδα

	1983	1984	1985	1984			1985				1986		
				II	III	IV	I	II	III	IV	I	II	
Mio ECU													
A. +	8068	9335	9328	2271	2665	2493	2039	2475	2633	2174	:	:	A. +
-	12154	14111	15851	3415	3288	4011	4173	4197	3799	3718	:	:	-
=	-4086	-4776	-6522	-1145	-623	-1518	-2134	-1723	-1166	-1544	:	:	=
A.1 +	4622	5584	5642	1368	1290	1522	1444	1527	1314	1368	:	:	A.1 +
-	9446	10963	12301	2664	2477	3102	3322	3285	2912	2821	:	:	-
=	-4825	-5378	-6659	-1296	-1187	-1580	-1878	-1758	-1597	-1453	:	:	=
A.2 +	3446	3751	3686	903	1375	971	595	947	1318	807	:	:	A.2 +
-	2708	3149	3550	752	811	908	851	912	888	898	:	:	-
=	738	602	136	151	564	63	-256	36	431	-91	:	:	=
A.2.1 +	688	485	346	128	139	139	44	93	110	96	:	:	A.2.1 +
-	641	663	770	155	157	193	197	195	196	182	:	:	-
=	47	-179	-424	-27	-18	-53	-153	-103	-86	-86	:	:	=
A.2.2 +	0	0	0	0	0	0	0	0	0	0	:	:	A.2.2 +
-	61	72	80	16	16	20	23	22	20	18	:	:	-
=	-61	-72	-80	-16	-16	-20	-23	-22	-20	-18	:	:	=
A.2.3 +	1328	1679	1865	398	788	366	167	465	890	326	:	:	A.2.3 +
-	407	431	481	100	119	115	103	108	137	130	:	:	-
=	921	1247	1384	298	670	251	64	357	753	196	:	:	=
A.2.4 +	88	173	160	33	62	45	48	36	43	34	:	:	A.2.4 +
-	982	1380	1621	355	343	438	358	442	391	429	:	:	-
=	-895	-1207	-1460	-322	-281	-393	-310	-406	-348	-394	:	:	=
A.2.5 +	59	60	41	16	11	12	13	8	9	11	:	:	A.2.5 +
-	86	73	59	11	18	12	17	16	13	13	:	:	-
=	-28	-13	-17	5	-8	0	-4	-8	-4	-1	:	:	=
A.2.6 +	50	59	43	13	13	27	8	7	13	14	:	:	A.2.6 +
-	120	149	159	29	46	31	54	42	34	29	:	:	-
=	-70	-90	-116	-16	-33	-4	-45	-36	-21	-15	:	:	=
A.2.7 +	1233	1295	1230	314	362	381	315	339	253	325	:	:	A.2.7 +
-	409	381	381	85	111	98	100	86	96	97	:	:	-
=	824	915	850	229	251	283	215	253	157	228	:	:	=
B. +	1993	2081	2187	557	609	550	478	521	610	570	:	:	B. +
-	5	5	5	1	1	1	1	1	1	1	:	:	-
=	1988	2076	2182	555	607	549	477	520	609	569	:	:	=
B.1 +	1053	1172	1051	264	368	298	235	256	312	247	:	:	B.1 +
-	5	5	5	1	1	1	1	1	1	1	:	:	-
=	1048	1166	1046	262	367	296	233	254	310	245	:	:	=
B.2 +	940	910	1136	293	240	253	243	265	298	324	:	:	B.2 +
-	0	0	0	0	0	0	0	0	0	0	:	:	-
=	940	910	1136	293	240	253	243	265	298	324	:	:	=
C. +	10061	11416	11515	2827	3274	3043	2517	2995	3243	2745	:	:	C. +
-	12159	14117	15856	3417	3290	4012	4174	4198	3801	3719	:	:	-
=	-2098	-2700	-4341	-590	-16	-968	-1657	-1203	-558	-975	:	:	=

III - TABLES BY COUNTRY

Capital account

III - TABLEAUX PAR PAYS

Compte de capitaux

Ελλάδα

	1983	1984	1985	1984			1985				1986				
				II	III	IV	I	II	III	IV	I	II			
Mio ECU															
D.	A	0	0	0	0	0	0	0	0	0	0	:	:	D.	A
	L	2570	3162	4314	1064	4	919	1529	1344	513	979	:	:		E
	N	2570	3162	4314	1064	4	919	1529	1344	513	979	:	:		S
D.1	A	0	0	0	0	0	0	0	0	0	0	:	:	D.1	A
	L	495	619	588	131	202	161	140	156	170	124	:	:		E
	N	495	619	588	131	202	161	140	156	170	124	:	:		S
D.2	A	0	0	0	0	0	0	0	0	0	0	:	:	D.2	A
	L	0	0	0	0	0	0	0	0	0	0	:	:		E
	N	0	0	0	0	0	0	0	0	0	0	:	:		S
D.3	A	0	0	0	0	0	0	0	0	0	0	:	:	D.3	A
	L	1886	1649	3186	595	-70	992	1192	987	499	556	:	:		E
	N	1886	1649	3186	595	-70	992	1192	987	499	556	:	:		S
D.3.1	A	0	0	0	0	0	0	0	0	0	0	:	:	D.3.1	A
	L	593	482	1841	510	3	26	703	679	162	327	:	:		E
	N	593	482	1841	510	3	26	703	679	162	327	:	:		S
D.3.2	A	0	0	0	0	0	0	0	0	0	0	:	:	D.3.2	A
	L	40	-149	207	1	-118	-31	137	93	7	-19	:	:		E
	N	40	-149	207	1	-118	-31	137	93	7	-19	:	:		S
D.3.3	A	0	0	0	0	0	0	0	0	0	0	:	:	D.3.3	A
	L	1254	1315	1138	84	45	997	352	215	330	248	:	:		E
	N	1254	1315	1138	84	45	997	352	215	330	248	:	:		S
D.4	A	0	0	0	0	0	0	0	0	0	0	:	:	D.4	A
	L	189	894	540	338	-128	-234	197	201	-156	298	:	:		E
	N	189	894	540	338	-128	-234	197	201	-156	298	:	:		S
D.4.1	A	0	0	0	0	0	0	0	0	0	0	:	:	D.4.1	A
	L	-143	429	359	219	-155	-272	13	144	-206	394	:	:		E
	N	-143	429	359	219	-155	-272	13	144	-206	394	:	:		S
D.4.2	A	0	0	0	0	0	0	0	0	0	0	:	:	D.4.2	A
	L	313	429	103	126	144	79	35	-3	89	-18	:	:		E
	N	313	429	103	126	144	79	35	-3	89	-18	:	:		S
D.4.3	A	0	0	0	0	0	0	0	0	0	0	:	:	D.4.3	A
	L	18	36	77	-6	-118	-41	148	60	-39	-78	:	:		E
	N	18	36	77	-6	-118	-41	148	60	-39	-78	:	:		S
E.		-116	-159	-675	-394	32	94	61	-92	-3	-607	-259	96	E.	
E.1.1		0	-10	-879	-3	-4	-1	0	-5	0	-827	:	:	E.1.1	
E.1.2		-1	-1	1	-1	0	0	0	0	0	1	0	-1	E.1.2	
E.1.3		-37	7	8	1	1	4	0	5	1	3	0	2	E.1.3	
E.1.4		:	:	:	:	:	:	:	:	:	:	:	:	E.1.4	
E.1.5		:	:	:	:	:	:	:	:	:	:	:	:	E.1.5	
E.1.6		-78	-154	195	-392	34	92	61	-92	-4	216	-259	94	E.1.6	
E.1.7		0	0	0	0	0	0	0	0	0	0	:	:	E.1.7	
E.2.1		0	0	0	0	0	0	0	0	0	0	0	0	E.2.1	
E.2.2		:	:	:	:	:	:	:	:	:	:	:	:	E.2.2	
E.3		0	0	0	0	0	0	0	0	0	0	0	0	E.3	
F.		-355	-302	701	-80	-20	-45	68	-49	47	603	:	:	F.	

III - TABLES BY COUNTRY

III - TABLEAUX PAR PAYS

Current account

Balance courante

France

	1983	1984	1985	1984			1985				1986		
				II	III	IV	I	II	III	IV	I	II	
Mio ECU													
A. +	184 216	209 244	225 823	52 001	50 457	56 880	56 749	58 717	52 710	57 648	53 088	:	A. +
-	185 365	206 520	221 616	50 866	48 961	55 483	58 430	56 266	51 862	55 058	52 351	:	-
=	-1 149	2 724	4 207	1 135	1 497	1 398	-1 682	2 451	848	2 589	737	:	=
A.1 +	100 838	117 153	125 993	29 325	27 226	32 116	31 373	32 964	28 451	33 205	31 068	:	A.1 +
-	110 404	122 916	132 162	30 684	27 817	33 020	34 578	33 654	29 864	34 066	32 381	:	-
=	-9 566	-5 763	-6 169	-1 360	-592	-904	-3 204	-689	-1 414	-861	-1 314	:	=
A.2 +	83 378	92 091	99 830	22 676	23 232	24 764	25 376	25 752	24 259	24 442	22 021	:	A.2 +
-	74 961	83 604	89 454	20 181	21 143	22 462	23 853	22 612	21 998	20 992	19 970	:	-
=	8 418	8 487	10 376	2 495	2 088	2 302	1 523	3 141	2 262	3 450	2 051	:	=
A.2.1 +	10 398	11 221	11 963	2 741	2 851	2 952	2 983	2 976	3 066	2 937	2 732	:	A.2.1 +
-	11 410	12 848	13 015	3 307	3 155	3 439	3 371	3 418	3 086	3 140	2 949	:	-
=	-1 012	-1 627	-1 052	-566	-304	-488	-387	-442	-20	-203	-217	:	=
A.2.2 +	:	:	:	:	:	:	:	:	:	:	:	:	A.2.2 +
-	:	:	:	:	:	:	:	:	:	:	:	:	-
=	:	:	:	:	:	:	:	:	:	:	:	:	=
A.2.3 +	8 107	9 665	10 476	2 520	3 264	2 225	1 974	2 805	3 447	2 251	1 852	:	A.2.3 +
-	4 819	5 432	6 015	1 274	1 927	1 200	1 133	1 379	2 193	1 310	1 268	:	-
=	3 288	4 233	4 462	1 246	1 338	1 025	840	1 426	1 254	942	584	:	=
A.2.4 +	20 518	23 211	25 417	5 689	5 783	6 429	7 083	6 524	5 946	5 864	5 500	:	A.2.4 +
-	21 599	25 149	27 434	5 965	6 477	7 001	7 666	7 007	6 670	6 092	5 893	:	-
=	-1 081	-1 938	-2 018	-276	-694	-572	-583	-483	-724	-227	-393	:	=
A.2.5 +	1 557	1 671	2 061	403	411	463	545	500	454	562	519	:	A.2.5 +
-	2 163	2 562	2 954	622	625	685	713	731	768	743	769	:	-
=	-606	-890	-893	-219	-215	-222	-167	-231	-313	-181	-249	:	=
A.2.6 +	1 559	2 182	2 373	555	561	585	543	586	463	781	530	:	A.2.6 +
-	1 707	2 484	2 474	576	583	623	781	590	643	461	486	:	-
=	-148	-302	-101	-21	-22	-38	-238	-3	-180	320	45	:	=
A.2.7 +	41 240	44 140	47 539	10 768	10 362	12 111	12 248	12 362	10 883	12 046	10 887	:	A.2.7 +
-	33 263	35 128	37 562	8 437	8 376	9 514	10 189	9 488	8 638	9 246	8 606	:	-
=	7 977	9 012	9 977	2 331	1 986	2 596	2 059	2 873	2 245	2 800	2 281	:	=
B. +	5 674	6 362	7 648	1 497	1 266	1 894	1 747	1 641	1 917	2 342	2 188	:	B. +
-	9 982	10 036	11 090	2 484	2 267	2 730	2 571	2 763	2 719	3 037	3 369	:	-
=	-4 308	-3 674	-3 442	-987	-1 001	-836	-824	-1 122	-802	-695	-1 181	:	=
B.1 +	1 564	1 985	1 921	499	469	580	455	486	474	505	496	:	B.1 +
-	3 513	3 266	3 633	789	879	806	841	827	1 044	921	896	:	-
=	-1 949	-1 281	-1 712	-290	-410	-226	-386	-341	-570	-416	-400	:	=
B.2 +	4 110	4 377	5 727	998	796	1 313	1 293	1 155	1 443	1 837	1 691	:	B.2 +
-	6 470	6 770	7 458	1 695	1 388	1 923	1 731	1 936	1 675	2 116	2 473	:	-
=	-2 360	-2 393	-1 730	-697	-592	-610	-438	-781	-233	-279	-781	:	=
C. +	189 890	215 606	233 471	53 498	51 723	58 774	58 496	60 358	54 627	59 990	55 276	:	C. +
-	195 347	216 556	232 707	53 350	51 227	58 212	61 002	59 029	54 581	58 095	55 721	:	-
=	-5 457	-949	764	148	496	562	-2 505	1 329	45	1 895	-445	:	=

III - TABLES BY COUNTRY

Capital account

III - TABLEAUX PAR PAYS

Compte de capitaux

France

	1983	1984	1985	1984			1985				1986				
				II	III	IV	I	II	III	IV	I	II			
Mio ECU															
D.	A	-8 522	-20 082	-13 023	-4 313	-4 668	-14 849	-1 042	-2 868	2 317	-11 430	2 788	:	D.	A
	L	18 606	23 890	16 458	5 767	4 172	15 246	4 967	3 512	-2 921	10 900	-1 479	:		E
	N	10 084	3 807	3 435	1 453	-496	396	3 925	644	-604	-530	1 309	:		S
D.1	A	-2 081	-2 706	-2 919	-615	-854	-935	-694	-655	-794	-777	-931	:	D.1	A
	L	1 829	2 798	2 870	781	603	934	852	673	578	767	356	:		E
	N	-252	91	-49	166	-251	-1	159	18	-216	-10	-575	:		S
D.2	A	-1 871	-589	-2 890	-261	-24	-142	-848	-412	-1 399	-231	-1 484	:	D.2	A
	L	8 204	9 617	11 907	763	3 565	2 987	3 684	2 339	2 036	3 848	1 415	:		E
	N	6 333	9 027	9 017	502	3 542	2 846	2 836	1 927	637	3 617	-68	:		S
D.3	A	-8 158	-4 474	-1 559	-271	-631	-808	-768	-284	204	-710	-255	:	D.3	A
	L	12 256	1 768	-2 484	468	-569	-427	-2 287	465	-819	157	307	:		E
	N	4 098	-2 706	-4 043	197	-1 200	-1 235	-3 056	181	-615	-553	52	:		S
D.3.1	A	-1 445	-1 893	-1 855	-247	-437	-821	-461	-459	-277	-658	-474	:	D.3.1	A
	L	5 465	-412	-2 934	142	-501	7	-751	-67	-1 604	-512	-29	:		E
	N	4 020	-2 305	-4 789	-105	-939	-815	-1 212	-526	-1 881	-1 170	-504	:		S
D.3.2	A	-2 830	90	1 701	561	321	744	-77	626	861	292	62	:	D.3.2	A
	L	5 265	369	724	-190	-482	-1 067	-522	109	777	359	588	:		E
	N	2 435	460	2 425	371	-161	-323	-598	734	1 638	651	651	:		S
D.3.3	A	-3 884	-2 672	-1 405	-585	-514	-730	-231	-451	-380	-344	157	:	D.3.3	A
	L	1 526	1 811	-274	517	414	633	-1 015	423	8	310	-252	:		E
	N	-2 357	-861	-1 679	-69	-100	-97	-1 245	-27	-372	-34	-96	:		S
D.4	A	3 589	-12 312	-5 655	-3 167	-3 159	-12 965	1 268	-1 517	4 306	-9 712	5 458	:	D.4	A
	L	-3 682	9 707	4 166	3 754	573	11 752	2 718	35	-4 715	6 128	-3 557	:		E
	N	-94	-2 605	-1 490	588	-2 587	-1 213	3 986	-1 482	-409	-3 585	1 902	:		S
D.4.1	A	-304	8	132	14	-67	118	-23	330	-33	-142	195	:	D.4.1	A
	L	-1 095	-234	494	185	-104	-312	437	178	-414	293	188	:		E
	N	-1 399	-225	626	199	-170	-194	415	507	-447	151	383	:		S
D.4.2	A	3 411	-9 680	-7 250	-2 646	-3 604	-10 986	113	-1 380	2 034	-8 017	5 152	:	D.4.2	A
	L	-1 091	9 236	3 421	3 425	1 646	10 932	1 656	139	-3 286	4 912	-1 979	:		E
	N	2 320	-444	-3 829	780	-1 958	-54	1 768	-1 241	-1 252	-3 105	3 173	:		S
D.4.3	A	481	-2 640	1 463	-535	511	-2 097	1 178	-466	2 304	-1 553	111	:	D.4.3	A
	L	-1 496	704	251	144	-969	1 132	625	-282	-1 015	923	-1 766	:		E
	N	-1 015	-1 936	1 714	-391	-458	-966	1 803	-748	1 289	-630	-1 655	:		S
E.		-5 143	-3 706	-3 636	-1 692	-893	-935	-1 091	-2 063	541	-1 023	-363	:	E.	
E.1.1		:	:	:	:	:	:	:	:	:	:	:	:	E.1.1	
E.1.2		565	-213	-308	4	-191	-22	-63	-72	3	-176	-28	:	E.1.2	
E.1.3		-518	0	58	5	20	-25	-28	67	22	-4	9	:	E.1.3	
E.1.4		-1 881	936	0	0	0	0	0	0	0	0	0	:	E.1.4	
E.1.5		:	:	:	:	:	:	:	:	:	:	:	:	E.1.5	
E.1.6		-3 309	-4 429	-3 386	-1 701	-723	-888	-1 000	-2 059	516	-843	-345	:	E.1.6	
E.1.7		:	:	:	:	:	:	:	:	:	:	:	:	E.1.7	
E.2.1		:	:	:	:	:	:	:	:	:	:	:	:	E.2.1	
E.2.2		:	:	:	:	:	:	:	:	:	:	:	:	E.2.2	
E.3		0	0	0	0	0	0	0	0	0	0	0	:	E.3	
F.		516	848	-563	91	893	-23	-329	90	17	-341	-501	:	F.	

III - TABLES BY COUNTRY

III - TABLEAUX PAR PAYS

Current account

Balance courante

Ireland

	1983	1984	1985	1984			1985				1986				
				II	III	IV	I	II	III	IV	I	II			
Mio ECU															
A.	+	11 618	14 330	16 037	3 634	3 731	3 881	3 877	4 184	4 143	3 832	3 708	3 907	A.	+
	-	13 857	16 687	18 277	3 860	4 161	4 568	4 650	4 635	4 473	4 519	4 280	4 282		-
	=	-2 239	-2 357	-2 240	-226	-431	-687	-772	-451	-329	-688	-572	-375		=
A.1	+	9 529	11 979	13 321	3 076	2 921	3 357	3 319	3 492	3 250	3 260	3 172	3 282	A.1	+
	-	10 258	12 250	13 105	2 939	2 928	3 329	3 434	3 351	3 067	3 253	3 049	3 027		-
	=	-729	-271	217	137	-7	28	-115	141	183	7	123	254		=
A.2	+	2 088	2 351	2 715	558	809	524	558	692	893	572	536	625	A.2	+
	-	3 599	4 437	5 172	921	1 233	1 239	1 216	1 284	1 406	1 266	1 231	1 255		-
	=	-1 511	-2 086	-2 457	-363	-424	-715	-658	-592	-512	-695	-695	-629		=
A.2.1	+	607	690	775	169	227	154	160	194	247	174	157	183	A.2.1	+
	-	344	373	407	93	95	99	98	101	105	104	95	95		-
	=	263	317	368	75	132	56	62	94	142	70	62	89		=
A.2.2	+	:	:	:	:	:	:	:	:	:	:	:	:	A.2.2	+
	-	:	:	:	:	:	:	:	:	:	:	:	:		-
	=	:	:	:	:	:	:	:	:	:	:	:	:		=
A.2.3	+	545	609	724	141	297	93	88	180	342	113	90	169	A.2.3	+
	-	508	521	558	134	237	85	76	147	223	112	97	182		-
	=	38	88	166	7	61	8	13	34	119	1	-7	-13		=
A.2.4	+	656	755	898	175	211	199	234	237	223	203	204	189	A.2.4	+
	-	2 441	3 168	3 814	614	809	950	963	942	981	929	931	875		-
	=	-1 785	-2 413	-2 917	-439	-599	-751	-729	-704	-758	-726	-727	-686		=
A.2.5	+	:	:	:	:	:	:	:	:	:	:	:	:	A.2.5	+
	-	:	:	:	:	:	:	:	:	:	:	:	:		-
	=	:	:	:	:	:	:	:	:	:	:	:	:		=
A.2.6	+	92	91	101	22	23	24	25	25	25	25	24	23	A.2.6	+
	-	24	26	28	7	7	7	7	7	7	7	7	7		-
	=	69	65	73	15	17	17	18	18	18	18	17	16		=
A.2.7	+	187	207	218	51	51	54	52	54	56	56	62	61	A.2.7	+
	-	283	349	365	73	85	99	73	88	89	115	101	96		-
	=	-95	-142	-147	-22	-34	-44	-21	-34	-34	-59	-39	-35		=
B.	+	1 271	1 485	1 881	313	311	528	437	409	554	481	406	500	B.	+
	-	326	351	408	78	89	104	101	87	92	129	101	104		-
	=	946	1 134	1 472	234	222	424	336	323	462	352	305	395		=
B.1	+	69	77	85	18	19	24	20	21	22	22	21	21	B.1	+
	-	4	3	6	1	0	1	1	1	1	1	1	0		-
	=	64	74	80	16	19	22	18	20	21	21	20	21		=
B.2	+	1 203	1 408	1 795	295	292	505	417	388	532	458	385	478	B.2	+
	-	322	349	403	77	89	103	99	85	91	127	99	104		-
	=	881	1 059	1 393	218	202	402	318	303	441	331	285	374		=
C.	+	12 889	15 815	17 917	3 946	4 042	4 410	4 314	4 593	4 697	4 312	4 113	4 406	C.	+
	-	14 183	17 039	18 685	3 938	4 251	4 672	4 750	4 722	4 565	4 648	4 380	4 387		-
	=	-1 294	-1 223	-768	8	-209	-263	-437	-129	133	-336	-267	20		=

III - TABLES BY COUNTRY

Capital account

III - TABLEAUX PAR PAYS

Compte de capitaux

Ireland

		1983	1984	1985	1984			1985				1986			
					II	III	IV	I	II	III	IV	I	II		
Mio ECU															
D.	A	-579	-788	144	-487	-165	-346	-232	288	114	-27	-301	48	D.	A
	L	2 544	2 445	1 780	702	438	578	1 515	559	-282	-11	1 558	402		E
	N	1 965	1 657	1 924	215	273	232	1 283	847	-168	-38	1 257	450		S
D.1	A	0	0	0	0	0	0	0	0	0	0	0	0	D.1	A
	L	189	152	210	33	28	25	42	42	42	84	42	42		E
	N	189	152	210	33	28	25	42	42	42	84	42	42		S
D.2	A	-101	-107	-122	-32	-17	-76	-17	-7	-36	-62	-20	-4	D.2	A
	L	506	1 597	1 559	137	465	281	963	339	276	-20	463	363		E
	N	406	1 489	1 437	106	449	204	946	332	240	-81	443	358		S
D.3	A	15	-81	6	-8	-15	3	-13	-60	60	18	-53	32	D.3	A
	L	491	-420	-119	-206	-193	-222	424	-38	-352	-153	410	-168		E
	N	506	-501	-113	-214	-208	-220	411	-98	-292	-134	357	-135		S
D.3.1	A	0	0	0	0	0	0	0	0	0	0	0	0	D.3.1	A
	L	491	-420	-119	-206	-193	-222	424	-38	-352	-153	410	-168		E
	N	491	-420	-119	-206	-193	-222	424	-38	-352	-153	410	-168		S
D.3.2	A	:	:	:	:	:	:	:	:	:	:	:	:	D.3.2	A
	L	:	:	:	:	:	:	:	:	:	:	:	:		E
	N	:	:	:	:	:	:	:	:	:	:	:	:		S
D.3.3	A	15	-81	6	-8	-15	3	-13	-60	60	18	-53	32	D.3.3	A
	L	0	0	0	0	0	0	0	0	0	0	0	0		E
	N	15	-81	6	-8	-15	3	-13	-60	60	18	-53	32		S
D.4	A	-494	-599	260	-447	-134	-273	-203	355	91	17	-228	20	D.4	A
	L	1 358	1 117	130	737	138	495	87	215	-248	77	643	165		E
	N	864	518	390	291	4	222	-116	570	-158	94	415	185		S
D.4.1	A	:	:	:	:	:	:	:	:	:	:	:	:	D.4.1	A
	L	:	:	:	:	:	:	:	:	:	:	:	:		E
	N	:	:	:	:	:	:	:	:	:	:	:	:		S
D.4.2	A	-494	-599	260	-447	-134	-273	-203	355	91	17	-228	20	D.4.2	A
	L	1 358	1 117	130	737	138	495	87	215	-248	77	643	165		E
	N	864	518	390	291	4	222	-116	570	-158	94	415	185		S
D.4.3	A	:	:	:	:	:	:	:	:	:	:	:	:	D.4.3	A
	L	:	:	:	:	:	:	:	:	:	:	:	:		E
	N	:	:	:	:	:	:	:	:	:	:	:	:		S
E.		-318	44	-274	223	110	-150	-751	-673	154	999	45	-112	E.	
E.1.1		-35	7	17	3	-3	3	7	-4	6	8	7	-1	E.1.1	
E.1.2		11	-33	13	-11	-12	-8	-4	0	20	-3	-4	-4	E.1.2	
E.1.3		-50	-11	7	-8	3	-7	6	1	1	-1	1	-4	E.1.3	
E.1.4		:	:	:	:	:	:	:	:	:	:	:	0	E.1.4	
E.1.5		-164	129	-166	-21	17	21	20	-85	-85	-15	138	-83	E.1.5	
E.1.6		-351	-212	-109	265	102	-324	-771	-599	219	1 044	-88	3	E.1.6	
E.1.7		:	:	:	:	:	:	:	:	:	:	:	0	E.1.7	
E.2.1		:	:	:	:	:	:	:	:	:	:	:	0	E.2.1	
E.2.2		:	:	:	:	:	:	:	:	:	:	:	0	E.2.2	
E.3		271	164	-35	-4	4	165	-8	14	-7	-34	-10	-21	E.3	
F.		-354	-478	-882	-447	-173	181	-95	-45	-119	-625	-1 035	-358	F.	

III - TABLES BY COUNTRY

III - TABLEAUX PAR PAYS

Current account

Balance courante

Italia

	1983	1984	1985	1984			1985				1986			
				II	III	IV	I	II	III	IV	I	II		
Mio ECU														
A. +	109 613	125 976	139 040	32 057	31 699	32 412	32 579	34 278	34 046	38 137	31 143	:	A. +	
-	110 105	131 139	146 305	32 530	31 110	35 988	37 309	37 839	31 380	39 777	34 248	:	-	
=	-493	-5 163	-7 265	-472	589	-3 575	-4 730	-3 561	2 666	-1 640	-3 106	:	=	
A.1 +	80 990	92 519	102 379	23 419	22 252	23 340	24 686	24 773	24 220	28 699	24 301	:	A.1 +	
-	84 484	100 324	111 869	25 119	23 546	27 329	28 891	29 018	23 234	30 726	26 474	:	-	
=	-3 494	-7 805	-9 490	-1 701	-1 294	-3 989	-4 206	-4 245	987	-2 027	-2 173	:	=	
A.2 +	28 622	33 457	36 661	8 639	9 447	9 073	7 894	9 505	9 825	9 438	6 842	:	A.2 +	
-	25 621	30 815	34 437	7 411	7 564	8 659	8 418	8 821	8 147	9 051	7 775	:	-	
=	3 001	2 642	2 225	1 228	1 883	414	-525	683	1 679	387	-933	:	=	
A.2.1 +	4 998	5 871	6 553	1 436	1 533	1 639	1 541	1 698	1 594	1 719	1 341	:	A.2.1 +	
-	6 332	7 456	8 155	1 848	1 790	2 065	2 044	2 073	1 891	2 147	1 836	:	-	
=	-1 334	-1 585	-1 602	-412	-257	-427	-503	-374	-297	-429	-495	:	=	
A.2.2 +	67	83	97	22	18	22	27	25	22	23	24	:	A.2.2 +	
-	81	105	121	25	25	29	33	31	27	30	30	:	-	
=	-15	-22	-24	-4	-7	-7	-5	-6	-5	-7	-6	:	=	
A.2.3 +	10 150	10 931	11 495	3 042	4 056	2 457	1 802	3 149	4 270	2 273	1 423	:	A.2.3 +	
-	2 047	2 669	3 000	627	1 002	600	569	719	1 087	625	479	:	-	
=	8 103	8 262	8 495	2 415	3 054	1 856	1 233	2 430	3 183	1 648	944	:	=	
A.2.4 +	4 683	6 129	6 697	1 665	1 264	1 915	1 637	1 838	985	2 237	1 477	:	A.2.4 +	
-	9 071	11 092	11 883	2 803	2 657	3 193	3 040	3 306	2 564	2 973	2 814	:	-	
=	-4 388	-4 963	-5 186	-1 138	-1 393	-1 278	-1 403	-1 468	-1 579	-736	-1 337	:	=	
A.2.5 +	2 068	2 254	2 254	506	650	576	585	560	621	488	523	:	A.2.5 +	
-	368	413	502	102	95	119	119	113	123	147	114	:	-	
=	1 700	1 841	1 752	404	555	457	465	448	498	341	409	:	=	
A.2.6 +	192	190	189	38	57	40	50	48	40	52	51	:	A.2.6 +	
-	576	436	532	108	73	134	104	141	131	156	75	:	-	
=	-384	-247	-343	-69	-16	-94	-54	-94	-91	-104	-24	:	=	
A.2.7 +	6 465	7 999	9 378	1 930	1 868	2 425	2 251	2 186	2 293	2 647	2 002	:	A.2.7 +	
-	7 145	8 644	10 244	1 897	1 920	2 518	2 509	2 438	2 324	2 973	2 425	:	-	
=	-679	-645	-866	33	-52	-93	-258	-252	-30	-327	-423	:	=	
B. +	5 834	6 593	6 884	1 461	1 616	1 777	2 193	1 801	1 247	1 644	1 627	:	B. +	
-	4 512	5 182	5 410	1 243	1 282	1 252	1 500	1 261	1 533	1 117	2 108	:	-	
=	1 322	1 411	1 474	218	333	524	693	540	-287	527	-481	:	=	
B.1 +	2 000	2 136	2 503	499	606	582	616	565	630	692	528	:	B.1 +	
-	421	463	645	54	110	174	182	82	192	189	226	:	-	
=	1 579	1 673	1 858	445	496	409	434	483	438	503	302	:	=	
B.2 +	3 834	4 456	4 381	961	1 010	1 194	1 576	1 236	616	952	1 098	:	B.2 +	
-	4 091	4 718	4 765	1 189	1 172	1 079	1 317	1 179	1 341	928	1 881	:	-	
=	-256	-262	-384	-227	-162	116	259	57	-725	24	-783	:	=	
C. +	115 447	132 569	145 924	33 518	33 315	34 189	34 772	36 078	35 292	39 781	32 769	:	C. +	
-	114 617	136 321	151 716	33 773	32 392	37 240	38 809	39 100	32 913	40 894	36 356	:	-	
=	830	-3 752	-5 792	-255	923	-3 051	-4 037	-3 021	2 379	-1 113	-3 587	:	=	

III - TABLES BY COUNTRY

III - TABLEAUX PAR PAYS

Capital account

Compte de capitaux

Italia

		1983	1984	1985	1984			1985				1986			
					II	III	IV	I	II	III	IV	I	II		
Mio ECU															
D.	A	-9 671	-12 123	-6 508	-2 226	-1 112	-15 818	912	-1 826	6 914	-12 507	:	:	D.	A
	L	14 910	17 286	7 712	3 161	946	19 199	881	7 345	-8 163	7 649	:	:		E
	N	5 239	5 163	1 204	935	-166	3 381	1 793	5 519	-1 249	-4 858	:	:		S
D.1	A	1 336	1 641	1 331	525	192	731	416	359	290	266	:	:	D.1	A
	L	-2 391	-2 536	-2 451	-505	-254	-1 267	-389	-396	-535	-1 132	:	:		E
	N	-1 055	-896	-1 119	20	-62	-536	27	-37	-245	-865	:	:		S
D.2	A	-185	-262	-951	-132	26	37	-90	-82	-147	-631	:	:	D.2	A
	L	449	387	1 503	77	-70	172	439	1 163	175	-274	:	:		E
	N	264	125	553	-55	-44	209	349	1 081	28	-905	:	:		S
D.3	A	-1 444	-1 488	-711	-727	-194	-232	-68	130	-138	-636	:	:	D.3	A
	L	3 196	3 432	4 738	-103	913	1 613	1 746	381	1 613	998	:	:		E
	N	1 752	1 944	4 026	-830	719	1 382	1 678	511	1 475	362	:	:		S
D.3.1	A	-611	-871	-998	-268	-101	-464	-67	-457	-28	-446	:	:	D.3.1	A
	L	2 677	4 104	3 979	380	1 314	1 432	-111	1 515	1 228	1 346	:	:		E
	N	2 066	3 233	2 981	111	1 212	968	-178	1 058	1 201	900	:	:		S
D.3.2	A	:	:	:	:	:	:	:	:	:	:	:	:	D.3.2	A
	L	:	:	:	:	:	:	:	:	:	:	:	:		E
	N	:	:	:	:	:	:	:	:	:	:	:	:		S
D.3.3	A	-833	-617	286	-459	-93	232	-1	587	-110	-190	:	:	D.3.3	A
	L	519	-673	759	-483	-400	182	1 857	-1 135	384	-347	:	:		E
	N	-314	-1 290	1 045	-942	-493	414	1 856	-548	274	-538	:	:		S
D.4	A	-9 378	-12 014	-6 177	-1 892	-1 136	-16 355	654	-2 234	6 909	-11 506	:	:	D.4	A
	L	13 656	16 003	3 921	3 692	357	18 681	-916	6 197	-9 416	8 056	:	:		E
	N	4 279	3 990	-2 256	1 800	-779	2 327	-262	3 964	-2 507	-3 450	:	:		S
D.4.1	A	:	:	:	:	:	:	:	:	:	:	:	:	D.4.1	A
	L	105	-265	227	-67	-264	190	-161	177	50	161	:	:		E
	N	105	-265	227	-67	-264	190	-161	177	50	161	:	:		S
D.4.2	A	-8 219	-10 337	-5 731	-187	-1 449	-16 605	1 287	-2 221	5 409	-10 206	:	:	D.4.2	A
	L	11 935	14 053	2 282	3 066	1 061	17 261	-1 456	5 318	-8 442	6 863	:	:		E
	N	3 716	3 716	-3 449	2 879	-388	656	-169	3 097	-3 033	-3 344	:	:		S
D.4.3	A	-1 159	-1 677	-446	-1 705	313	250	-633	-13	1 499	-1 300	:	:	D.4.3	A
	L	1 617	2 215	1 412	693	-441	1 231	701	702	-1 023	1 032	:	:		E
	N	458	539	967	-1 012	-128	1 481	68	690	476	-267	:	:		S
E.		-6 599	-3 495	9 085	-2 086	-1 602	-1 695	3 493	-2 313	2 056	5 850	0	:	E.	
E.1.1		2 041	-273	-403	-75	102	-54	-391	515	-266	-261	:	:	E.1.1	
E.1.2		148	-100	271	-54	-96	47	-141	-57	-63	532	:	:	E.1.2	
E.1.3		-402	-171	52	-72	25	-98	1	4	20	27	:	:	E.1.3	
E.1.4		:	:	:	:	:	:	:	:	:	:	:	:	E.1.4	
E.1.5		-3 504	143	4 057	431	-306	-69	297	103	55	3 601	:	:	E.1.5	
E.1.6		-4 881	-3 095	5 109	-2 316	-1 327	-1 520	3 727	-2 878	2 309	1 951	:	:	E.1.6	
E.1.7		0	0	0	0	0	0	0	0	0	0	:	:	E.1.7	
E.2.1		0	0	0	0	0	0	0	0	0	0	:	:	E.2.1	
E.2.2		:	:	:	:	:	:	:	:	:	:	:	:	E.2.2	
E.3		0	0	0	0	0	0	0	0	0	0	0	:	E.3	
F.		531	2 085	-4 498	1 406	845	1 364	-1 249	-184	-3 185	121	:	:	F.	

III - TABLES BY COUNTRY

III - TABLEAUX PAR PAYS

Current account

Balance courante

Nederland

	1983	1984	1985	1984			1985				1986		
				II	III	IV	I	II	III	IV	I	II	
Mio ECU													
A. +	93 528	106 363	114 012	26 448	25 256	28 085	29 877	28 601	27 302	28 212	27 554	:	A. +
-	87 871	98 587	105 553	24 560	24 385	25 866	26 977	26 364	26 074	26 122	24 946	:	-
=	5 657	7 776	8 459	1 889	871	2 220	2 900	2 237	1 228	2 091	2 608	:	=
A.1 +	66 576	76 200	82 087	18 924	17 623	20 011	21 743	20 559	19 121	20 654	20 089	:	A.1 +
-	61 831	69 206	74 805	17 190	16 698	18 025	19 576	18 513	17 986	18 721	17 761	:	-
=	4 745	6 995	7 282	1 734	926	1 986	2 167	2 046	1 135	1 932	2 328	:	=
A.2 +	26 953	30 162	31 924	7 524	7 633	8 074	8 133	8 042	8 181	7 558	7 466	:	A.2 +
-	26 040	29 381	30 747	7 370	7 687	7 841	7 400	7 851	8 088	7 400	7 185	:	-
=	912	781	1 177	154	-54	234	733	191	93	158	281	:	=
A.2.1 +	8 670	10 073	10 700	2 530	2 610	2 718	2 743	2 762	2 614	2 579	2 245	:	A.2.1 +
-	6 168	7 267	7 659	1 836	1 794	2 003	1 939	1 989	1 879	1 850	1 664	:	-
=	2 502	2 806	3 042	694	816	715	804	774	735	729	581	:	=
A.2.2 +	6	6	6	2	2	2	2	2	2	2	2	:	A.2.2 +
-	150	184	186	48	45	50	46	48	45	47	41	:	-
=	-143	-178	-179	-47	-43	-48	-44	-46	-43	-45	-39	:	=
A.2.3 +	1 657	1 947	1 981	577	543	410	416	606	536	421	327	:	A.2.3 +
-	3 708	3 834	4 122	796	1 416	858	778	849	1 546	950	922	:	-
=	-2 051	-1 886	-2 141	-220	-873	-448	-362	-243	-1 010	-529	-595	:	=
A.2.4 +	10 291	11 247	11 817	2 743	2 640	3 213	3 053	3 141	3 016	2 600	2 776	:	A.2.4 +
-	9 937	11 139	10 901	3 031	2 705	3 046	2 644	3 067	2 581	2 603	2 661	:	-
=	354	109	916	-287	-65	167	408	74	435	-3	116	:	=
A.2.5 +	508	503	518	128	124	131	132	132	122	132	121	:	A.2.5 +
-	443	442	484	114	115	111	121	128	111	124	131	:	-
=	65	61	33	14	10	20	11	4	10	8	-10	:	=
A.2.6 +	395	422	406	106	94	118	110	97	93	106	140	:	A.2.6 +
-	450	537	516	130	133	146	131	121	128	135	107	:	-
=	-56	-115	-110	-24	-40	-28	-22	-23	-36	-29	33	:	=
A.2.7 +	5 426	5 964	6 495	1 438	1 620	1 483	1 678	1 302	1 800	1 719	1 855	:	A.2.7 +
-	5 185	5 978	6 880	1 414	1 478	1 626	1 740	1 650	1 798	1 691	1 660	:	-
=	241	-15	-385	24	141	-143	-63	-348	2	28	195	:	=
B. +	2 533	2 814	3 016	711	702	654	926	608	730	752	762	:	B. +
-	3 569	4 129	4 295	909	949	1 275	1 021	1 005	1 060	1 210	1 060	:	-
=	-1 036	-1 315	-1 279	-198	-247	-621	-95	-397	-330	-458	-298	:	=
B.1 +	402	411	464	87	112	109	121	111	120	112	121	:	B.1 +
-	959	1 005	1 084	230	268	270	252	260	294	278	258	:	-
=	-557	-594	-620	-142	-156	-162	-131	-149	-175	-166	-136	:	=
B.2 +	2 131	2 404	2 552	624	590	545	805	496	611	640	641	:	B.2 +
-	2 610	3 125	3 211	679	681	1 004	769	745	766	933	803	:	-
=	-478	-721	-659	-55	-91	-459	36	-249	-155	-292	-162	:	=
C. +	96 061	109 177	117 027	27 159	25 958	28 739	30 803	29 209	28 033	28 965	28 316	:	C. +
-	91 440	102 716	109 848	25 468	25 334	27 140	27 998	27 369	27 134	27 332	26 006	:	-
=	4 622	6 460	7 180	1 691	624	1 599	2 804	1 840	898	1 633	2 310	:	=

III - TABLES BY COUNTRY

III - TABLEAUX PAR PAYS

Capital account

Compte de capitaux

Nederland

		1983	1984	1985	1984			1985				1986			
					II	III	IV	I	II	III	IV	I	II		
Mio ECU															
D.	A	-3427	-7617	-14247	-1592	-781	-1437	-8856	-632	-978	-3793	-4674	:	D.	A
	L	15	2039	9096	-1330	-108	1111	5563	-1328	950	3945	2957	:		E
	N	-3412	-6578	-5152	-2922	-890	-326	-3293	-1958	-28	152	-1717	:		S
D.1	A	-2267	-3405	-4051	-717	-747	-1253	-1233	-950	-896	-971	-482	:	D.1	A
	L	769	795	419	868	281	-144	-226	215	54	378	142	:		E
	N	-1498	-2610	-3632	151	-466	-1396	-1459	-735	-841	-593	-340	:		S
D.2	A	-1135	-1155	-2773	-149	152	-813	-302	-219	-1087	-1174	-1653	:	D.2	A
	L	1576	1038	3253	206	202	124	1454	683	-89	1209	292	:		E
	N	441	-117	480	57	353	-689	1153	463	-1175	35	-1361	:		S
D.3	A	-1922	42	-1825	519	-185	69	-798	252	-193	-1098	-508	:	D.3	A
	L	452	-1219	230	-560	-51	-694	199	-213	45	202	-72	:		E
	N	-1470	-1177	-1595	-41	-236	-626	-599	40	-148	-896	-580	:		S
D.3.1	A	52	-165	-79	-39	39	-89	-112	64	-19	-12	-56	:	D.3.1	A
	L	5	-2	2	-1	-0	-0	4	-2	2	-1	:	:		E
	N	56	-168	-76	-40	38	-90	-108	62	-18	-13	-56	:		S
D.3.2	A	-1016	900	-267	699	-80	395	-256	309	228	-555	-82	:	D.3.2	A
	L	-179	-532	-428	-114	-73	-251	48	-271	-46	-159	15	:		E
	N	-1195	368	-695	585	-153	145	-208	38	182	-714	-67	:		S
D.3.3	A	-957	-693	-1479	-141	-144	-237	-430	-120	-401	-531	-371	:	D.3.3	A
	L	626	-684	655	-444	22	-443	147	60	89	363	-87	:		E
	N	-331	-1377	-824	-585	-122	-680	-284	-60	-312	-168	-458	:		S
D.4	A	1897	-3099	-5598	-1244	-1	560	-6524	285	1197	-550	-2031	:	D.4	A
	L	-2782	1424	5194	-1845	-539	1825	4136	-2011	940	2155	2595	:		E
	N	-885	-1674	-405	-3089	-540	2385	-2387	-1726	2137	1605	564	:		S
D.4.1	A	:	:	:	:	:	:	:	:	:	:	:	:	D.4.1	A
	L	-60	-117	98	28	-47	56	-41	-11	-19	172	-231	:		E
	N	-60	-117	98	28	-47	56	-41	-11	-19	172	-231	:		S
D.4.2	A	2064	-2146	-5185	-893	456	511	-6698	839	1287	-611	-2258	:	D.4.2	A
	L	-2852	1128	5337	-2008	-488	1633	4216	-1994	1089	2050	2708	:		E
	N	-787	-1018	152	-2901	-32	2144	-2482	-1155	2376	1440	450	:		S
D.4.3	A	-167	-953	-413	-352	-457	49	174	-554	-90	61	227	:	D.4.3	A
	L	129	414	-241	136	-5	136	-39	-6	-130	-67	118	:		E
	N	-38	-539	-655	-216	-462	185	135	-560	-220	-6	345	:		S
E.		151	81	-845	551	-30	215	642	-5	-1230	-256	-140	:	E.	
E.1.1		:	:	:	:	:	:	:	:	:	:	:	:	E.1.1	
E.1.2		289	7	-27	41	-51	3	12	3	-20	-22	-30	:	E.1.2	
E.1.3		-413	-78	90	-40	21	-44	27	8	38	17	19	:	E.1.3	
E.1.4		:	:	:	:	:	:	:	:	:	:	:	:	E.1.4	
E.1.5		291	-357	-236	-75	15	-106	-8	54	57	-343	232	:	E.1.5	
E.1.6		-17	509	-672	625	-14	362	612	-71	-1304	93	-361	:	E.1.6	
E.1.7		:	:	:	:	:	:	:	:	:	:	:	:	E.1.7	
E.2.1		:	:	:	:	:	:	:	:	:	:	:	:	E.2.1	
E.2.2		:	:	:	:	:	:	:	:	:	:	:	:	E.2.2	
E.3		:	:	:	:	:	:	:	:	:	:	:	:	E.3	
F.		-1361	-963	-1183	680	295	-1488	-154	123	360	-1529	-453	:	F.	

III - TABLES BY COUNTRY

III - TABLEAUX PAR PAYS

Current account

Balance courante

Portugal

	1983	1984	1985	1984			1985				1986		
				II	III	IV	I	II	III	IV	I	II	
Mio ECU													
A. +	7 805	9 084	10 445	2 115	2 395	2 546	2 572	2 543	2 629	2 694	:	:	A. +
-	11 304	12 497	12 853	3 119	2 959	3 460	3 406	3 326	3 014	3 133	:	:	-
=	-3 499	-3 413	-2 408	-1 004	-564	-914	-834	-783	-385	-439	:	:	=
A.1 +	5 873	6 622	7 467	1 571	1 601	1 870	1 984	1 877	1 732	1 884	:	:	A.1 +
-	8 550	9 190	9 386	2 285	2 162	2 462	2 484	2 424	2 190	2 305	:	:	-
=	-2 678	-2 569	-1 919	-714	-561	-591	-501	-547	-458	-421	:	:	=
A.2 +	1 932	2 462	2 978	544	795	676	588	666	897	810	:	:	A.2 +
-	2 753	3 306	3 467	834	798	999	922	902	823	828	:	:	-
=	-821	-844	-489	-290	-3	-322	-334	-237	73	-18	:	:	=
A.2.1 +	441	525	541	118	149	149	120	135	126	159	:	:	A.2.1 +
-	653	745	780	190	177	194	205	198	189	188	:	:	-
=	-213	-220	-239	-72	-28	-45	-85	-63	-63	-29	:	:	=
A.2.2 +	12	10	11	3	3	3	3	3	3	3	:	:	A.2.2 +
-	58	64	65	15	16	16	17	16	16	16	:	:	-
=	-46	-53	-55	-13	-13	-14	-14	-14	-13	-14	:	:	=
A.2.3 +	913	1 211	1 480	261	454	314	228	306	528	405	:	:	A.2.3 +
-	256	284	309	56	100	76	68	63	105	72	:	:	-
=	657	927	1 172	205	354	238	160	243	423	332	:	:	=
A.2.4 +	146	189	267	38	57	61	68	59	63	76	:	:	A.2.4 +
-	1 336	1 719	1 788	455	375	579	468	504	391	430	:	:	-
=	-1 190	-1 530	-1 520	-417	-318	-518	-400	-446	-329	-354	:	:	=
A.2.5 +	43	63	96	13	12	23	21	19	30	24	:	:	A.2.5 +
-	23	14	19	4	4	3	4	5	5	4	:	:	-
=	20	48	77	9	8	20	17	14	25	20	:	:	=
A.2.6 +	47	43	47	10	11	10	10	11	12	14	:	:	A.2.6 +
-	91	91	106	27	21	19	33	30	24	21	:	:	-
=	-44	-48	-59	-16	-11	-10	-23	-19	-12	-8	:	:	=
A.2.7 +	330	421	536	101	110	116	139	133	136	130	:	:	A.2.7 +
-	336	388	401	87	104	111	127	85	94	96	:	:	-
=	-6	33	135	14	5	5	11	48	42	34	:	:	=
B. +	2 481	2 878	3 018	582	936	749	646	644	907	807	:	:	B. +
-	85	103	111	23	29	27	28	27	31	27	:	:	-
=	2 395	2 775	2 907	559	907	721	618	617	876	780	:	:	=
B.1 +	2 481	2 831	2 874	577	906	743	588	591	898	780	:	:	B.1 +
-	85	103	108	23	29	27	27	26	30	25	:	:	-
=	2 395	2 728	2 766	554	877	716	561	565	868	755	:	:	=
B.2 +	0	47	144	5	30	5	58	53	9	27	:	:	B.2 +
-	0	0	3	0	0	0	1	1	1	1	:	:	-
=	0	47	142	5	30	5	57	52	8	25	:	:	=
C. +	10 285	11 961	13 463	2 697	3 332	3 295	3 218	3 187	3 536	3 501	:	:	C. +
-	11 389	12 600	12 963	3 142	2 988	3 487	3 435	3 354	3 045	3 159	:	:	-
=	-1 103	-639	500	-445	343	-193	-216	-167	491	341	:	:	=

III - TABLES BY COUNTRY

III - TABLEAUX PAR PAYS

Capital account

Compte de capitaux

Portugal

		1983	1984	1985	1984			1985				1986			
					II	III	IV	I	II	III	IV	I	II		
Mio ECU															
D.	A	-238	-285	-393	-110	-95	-25	-52	-179	-143	-20	:	:	D.	A
	L	1 531	1 321	1 213	349	597	96	1 133	67	228	-147	:	:		E
	N	1 293	1 036	820	238	502	71	1 080	-112	85	-167	:	:		S
D.1	A	-20	-13	-29	-5	-3	-3	-13	-3	-5	-9	:	:	D.1	A
	L	158	249	333	76	49	72	81	60	97	92	:	:		E
	N	138	236	303	71	46	70	68	57	92	83	:	:		S
D.2	A	10	1	1	0	0	1	0	0	1	0	:	:	D.2	A
	L	4	283	126	142	58	57	55	15	52	5	:	:		E
	N	13	284	127	142	58	59	55	15	54	5	:	:		S
D.3	A	-60	-107	-81	-23	-41	-10	-34	-14	-42	8	:	:	D.3	A
	L	1 294	1 052	965	275	710	46	1 079	67	166	-274	:	:		E
	N	1 234	945	883	252	670	37	1 045	53	124	-267	:	:		S
D.3.1	A	-32	-52	-51	-8	-18	-8	-17	-3	-22	-8	:	:	D.3.1	A
	L	635	357	453	151	380	-138	385	200	9	-110	:	:		E
	N	603	305	402	143	362	-146	368	197	-13	-118	:	:		S
D.3.2	A	0	0	0	0	0	0	0	0	0	0	:	:	D.3.2	A
	L	300	107	-371	90	-104	3	-98	-127	-65	-82	:	:		E
	N	300	107	-371	90	-104	3	-98	-127	-65	-82	:	:		S
D.3.3	A	-28	-55	-31	-15	-22	-1	-17	-11	-20	15	:	:	D.3.3	A
	L	359	588	883	34	434	182	792	-5	223	-82	:	:		E
	N	331	533	852	19	412	180	775	-16	203	-67	:	:		S
D.4	A	-167	-167	-283	-82	-52	-14	-6	-163	-97	-19	:	:	D.4	A
	L	74	-262	-210	-145	-221	-81	-82	-75	-88	30	:	:		E
	N	-92	-429	-493	-227	-272	-94	-88	-238	-185	11	:	:		S
D.4.1	A	0	1	-1	1	0	0	-1	0	0	0	:	:	D.4.1	A
	L	122	-225	-267	-91	-217	-78	-74	-141	-62	4	:	:		E
	N	122	-224	-269	-90	-217	-78	-75	-141	-62	4	:	:		S
D.4.2	A	-167	-168	-282	-84	-52	-14	-4	-163	-97	-19	:	:	D.4.2	A
	L	-48	-36	57	-53	-4	-3	-8	66	-26	27	:	:		E
	N	-215	-205	-224	-137	-55	-16	-13	-97	-123	8	:	:		S
D.4.3	A	0	0	0	0	0	0	0	0	0	0	:	:	D.4.3	A
	L	0	0	0	0	0	0	0	0	0	0	:	:		E
	N	0	0	0	0	0	0	0	0	0	0	:	:		S
E.		432	126	-954	-42	-450	474	-515	-4	-560	104	280	4	E.	
E.1.1		0	61	0	58	0	0	0	0	0	0	:	:	E.1.1	
E.1.2		1	-16	-4	-4	3	-15	17	-21	20	-19	18	-17	E.1.2	
E.1.3		23	0	0	0	0	0	0	0	0	0	0	0	E.1.3	
E.1.4		:	:	:	:	:	:	:	:	:	:	:	:	E.1.4	
E.1.5		:	:	:	:	:	:	:	:	:	:	:	:	E.1.5	
E.1.6		-6	-202	-950	-96	-526	362	-532	16	-580	123	262	21	E.1.6	
E.1.7		0	0	0	0	0	0	0	0	0	0	:	:	E.1.7	
E.2.1		414	283	0	0	73	127	0	0	0	0	0	0	E.2.1	
E.2.2		:	:	:	:	:	:	:	:	:	:	:	:	E.2.2	
E.3		0	0	0	0	0	0	0	0	0	0	0	0	E.3	
F.		-622	-524	-366	248	-395	-352	-349	283	-16	-278	:	:	F.	

III - TABLES BY COUNTRY

III - TABLEAUX PAR PAYS

Current account

Balance courante

United Kingdom

	1983	1984	1985	1984			1985				1986		
				II	III	IV	I	II	III	IV	I	II	
Mio ECU													
A. +	208 814	242 435	263 780	57 353	61 471	66 431	65 699	68 821	65 628	63 634	54 961	56 375	A. +
-	199 876	236 482	251 606	57 294	60 378	63 914	64 840	65 568	61 557	59 640	53 867	55 705	-
=	8 938	5 953	12 175	59	1 093	2 517	859	3 252	4 070	3 993	1 093	670	=
A.1 +	103 673	119 054	132 505	28 499	28 228	33 239	32 573	34 989	31 466	33 477	27 499	28 714	A.1 +
-	105 071	126 465	136 014	31 181	30 768	34 534	35 506	35 693	32 297	32 518	30 381	31 833	-
=	-1 398	-7 411	-3 509	-2 682	-2 540	-1 295	-2 933	-704	-831	959	-2 882	-3 118	=
A.2 +	105 141	123 381	131 275	28 854	33 244	33 192	33 126	33 832	34 162	30 157	27 462	27 660	A.2 +
-	94 805	110 017	115 591	26 113	29 610	29 380	29 334	29 875	29 260	27 122	23 487	23 872	-
=	10 336	13 364	15 684	2 742	3 634	3 812	3 792	3 956	4 902	3 034	3 975	3 788	=
A.2.1 +	9 776	10 462	11 001	2 539	3 018	2 662	2 333	2 877	3 162	2 629	2 093	2 339	A.2.1 +
-	10 960	11 961	12 348	2 902	3 230	3 071	2 930	3 181	3 290	2 947	2 635	2 717	-
=	-1 184	-1 499	-1 347	-364	-211	-409	-596	-304	-128	-318	-543	-378	=
A.2.2 +	:	:	:	:	:	:	:	:	:	:	:	:	A.2.2 +
-	:	:	:	:	:	:	:	:	:	:	:	:	-
=	:	:	:	:	:	:	:	:	:	:	:	:	=
A.2.3 +	6 875	7 799	9 334	1 819	2 959	1 766	1 471	2 303	3 625	1 935	1 422	1 967	A.2.3 +
-	7 035	7 887	8 350	2 000	3 101	1 551	1 378	1 995	3 297	1 679	1 397	2 336	-
=	-160	-88	985	-181	-142	215	93	308	328	256	25	-370	=
A.2.4 +	71 618	87 199	89 976	20 237	22 801	24 262	24 249	23 486	21 936	20 305	18 663	18 087	A.2.4 +
-	67 493	80 173	84 191	18 726	20 734	22 246	22 471	22 030	19 896	19 794	16 928	16 385	-
=	4 125	7 026	5 786	1 511	2 067	2 016	1 778	1 457	2 040	512	1 736	1 702	=
A.2.5 +	:	:	:	:	:	:	:	:	:	:	:	:	A.2.5 +
-	:	:	:	:	:	:	:	:	:	:	:	:	-
=	:	:	:	:	:	:	:	:	:	:	:	:	=
A.2.6 +	2 252	2 284	2 410	491	571	611	557	621	651	581	569	573	A.2.6 +
-	2 595	2 801	3 015	701	708	707	745	714	821	735	791	675	-
=	-344	-517	-606	-210	-137	-97	-187	-93	-170	-155	-221	-102	=
A.2.7 +	14 620	15 637	18 554	3 769	3 894	3 892	4 515	4 545	4 788	4 707	4 714	4 694	A.2.7 +
-	6 721	7 196	7 688	1 784	1 837	1 804	1 810	1 955	1 955	1 967	1 736	1 759	-
=	7 899	8 442	10 867	1 985	2 057	2 087	2 705	2 590	2 832	2 740	2 979	2 936	=
B. +	5 992	6 419	5 639	1 081	1 185	2 407	1 479	1 124	1 598	1 437	1 371	1 432	B. +
-	9 609	10 340	11 566	2 506	2 373	2 618	3 373	2 491	3 123	2 578	1 937	2 434	-
=	-3 617	-3 920	-5 927	-1 425	-1 188	-211	-1 893	-1 367	-1 526	-1 141	-566	-1 002	=
B.1 +	2 244	2 417	2 568	601	607	606	601	649	668	650	607	621	B.1 +
-	2 497	2 716	2 800	679	684	669	663	704	726	707	674	681	-
=	-253	-298	-232	-78	-78	-63	-62	-55	-58	-57	-67	-60	=
B.2 +	3 748	4 002	3 071	481	578	1 801	878	476	929	788	764	810	B.2 +
-	7 112	7 624	8 765	1 828	1 688	1 949	2 710	1 787	2 397	1 871	1 263	1 753	-
=	-3 363	-3 622	-5 694	-1 347	-1 110	-148	-1 831	-1 311	-1 468	-1 084	-499	-942	=
C. +	214 806	248 854	269 419	58 435	62 656	68 838	67 178	69 945	67 225	65 071	56 331	57 806	C. +
-	209 485	246 822	263 171	59 801	62 751	66 532	68 213	68 059	64 681	62 218	55 804	58 138	-
=	5 321	2 032	6 248	-1 366	-95	2 305	-1 035	1 886	2 545	2 852	527	-332	=

III - TABLES BY COUNTRY

Capital account

III - TABLEAUX PAR PAYS

Compte de capitaux

United Kingdom

		1983	1984	1985	1984			1985				1986			
					II	III	IV	I	II	III	IV	I	II		
Mio ECU															
D.	A	-53 455	-54 690	-81 691	-14 987	-2 246	-12 798	-27 095	-9 787	-27 064	-17 746	-23 391	-22 327	D.	A
	L	44 623	42 475	72 155	11 691	-1 075	8 760	21 588	8 394	18 164	24 009	21 264	16 366		E
	N	-8 832	-12 216	-9 537	-3 297	-3 321	-4 038	-5 507	-1 393	-8 900	6 264	-2 127	-5 961		S
D.1	A	-8 994	-10 084	-12 311	-1 032	-3 098	-2 996	-5 089	-2 446	-2 827	-1 949	-1 346	-2 053	D.1	A
	L	5 873	749	5 635	-4 744	2 410	726	3 339	678	1 364	254	2 804	1 521		E
	N	-3 120	-9 335	-6 675	-5 776	-688	-2 270	-1 750	-1 768	-1 463	-1 695	1 458	-532		S
D.2	A	-11 078	-16 198	-30 827	-508	-4 445	-4 860	-9 679	-8 252	-6 384	-6 513	-8 312	-10 525	D.2	A
	L	3 215	2 384	12 000	-740	586	1 811	2 130	4 320	1 550	4 000	1 227	2 352		E
	N	-7 864	-13 814	-18 827	-1 247	-3 858	-3 049	-7 549	-3 932	-4 833	-2 512	-7 085	-8 173		S
D.3	A	-3 077	-1 500	-834	-112	-218	-275	-407	-253	-26	-148	-254	17	D.3	A
	L	-858	-1 652	2 233	-1 042	-171	-28	-367	1 991	-982	1 590	173	-22		E
	N	-3 935	-3 152	1 398	-1 154	-389	-303	-774	1 739	-1 008	1 442	-81	-5		S
D.3.1	A	-872	-1 401	-1 318	-262	-264	-365	-391	-336	-147	-444	30	-241	D.3.1	A
	L	-38	-90	3	5	-3	-141	-2	-7	82	-71	73	68		E
	N	-909	-1 491	-1 315	-257	-267	-506	-393	-343	-65	-515	103	-173		S
D.3.2	A	-2 333	-229	565	29	56	73	-98	168	126	369	-158	334	D.3.2	A
	L	:	:	:	:	:	:	:	:	:	:	:	:		E
	N	-2 333	-229	565	29	56	73	-98	168	126	369	-158	334		S
D.3.3	A	127	130	-81	122	-10	17	81	-85	-5	-72	-126	-76	D.3.3	A
	L	-820	-1 562	2 230	-1 048	-167	113	-365	1 998	-1 065	1 661	100	-90		E
	N	-693	-1 432	2 149	-926	-177	130	-284	1 913	-1 070	1 589	-27	-165		S
D.4	A	-30 306	-26 908	-37 720	-13 336	5 515	-4 667	-11 921	1 164	-17 827	-9 136	-13 480	-9 767	D.4	A
	L	36 393	40 993	52 287	18 216	-3 901	6 252	16 486	1 405	16 231	18 165	17 060	12 515		E
	N	6 087	14 085	14 567	4 881	1 614	1 585	4 566	2 569	-1 596	9 028	3 580	2 748		S
D.4.1	A	5	10	0	0	0	0	0	0	0	0	0	0	D.4.1	A
	L	-860	28	34	252	401	-807	303	92	-93	-268	248	118		E
	N	-854	39	34	252	401	-807	303	92	-93	-268	248	118		S
D.4.2	A	-29 200	-25 701	-34 852	-13 845	6 960	-3 469	-12 116	2 182	-16 298	-8 620	-13 169	-10 034	D.4.2	A
	L	37 155	40 848	52 276	18 318	-4 543	6 953	16 118	1 368	16 356	18 434	16 798	12 413		E
	N	7 956	15 147	17 424	4 473	2 417	3 484	4 002	3 550	58	9 814	3 629	2 379		S
D.4.3	A	-1 111	-1 218	-2 868	509	-1 445	-1 198	196	-1 017	-1 529	-517	-310	267	D.4.3	A
	L	97	117	-23	-354	242	107	65	-55	-32	-2	14	-16		E
	N	-1 014	-1 101	-2 891	156	-1 203	-1 092	261	-1 073	-1 561	-518	-296	252		S
E.		921	1 547	-2 995	1 450	472	-508	147	-1 050	-86	-2 006	-904	-466	E.	
E.1.1		-1 425	527	1 723	-5	3	-1	1 723	0	1	-1	-645	0	E.1.1	
E.1.2		:	:	:	:	:	:	:	:	:	:	:	:	E.1.2	
E.1.3		:	:	:	:	:	:	:	:	:	:	:	:	E.1.3	
E.1.4		:	:	:	:	:	:	:	:	:	:	:	:	E.1.4	
E.1.5		:	:	:	:	:	:	:	:	:	:	:	:	E.1.5	
E.1.6		:	:	:	:	:	:	:	:	:	:	:	:	E.1.6	
E.1.7		2 347	1 020	-4 719	1 455	469	-506	-1 577	-1 050	-87	-2 005	-259	-466	E.1.7	
E.2.1		:	:	:	:	:	:	:	:	:	:	:	:	E.2.1	
E.2.2		:	:	:	:	:	:	:	:	:	:	:	:	E.2.2	
E.3		0	0	0	0	0	0	0	0	0	0	0	0	E.3	
F.		2 589	8 636	6 284	3 212	2 944	2 240	6 395	557	6 442	-7 110	2 504	6 759	F.	

III - TABLES BY COUNTRY

III - TABLEAUX PAR PAYS

Current account

Balance courante

EUR 10

	1983	1984	1985	1984			1985				1986				
				II	III	IV	I	II	III	IV	I	II			
Mio ECU															
A.	+	965 417	1 103 953	:	268 937	271 481	299 257	298 731	304 035	293 084	:	:	:	A.	+
	-	942 532	1 078 731	:	263 754	266 104	287 945	299 421	295 349	279 965	:	:	:		-
	=	22 885	25 222	37 651	5 183	5 377	11 312	-689	8 686	13 119	:	:	:		=
A.1	+	619 258	710 114	:	173 345	168 040	192 749	194 183	195 221	183 905	:	:	:	A.1	+
	-	612 201	703 951	:	173 995	166 795	188 847	197 455	192 953	176 906	:	:	:		-
	=	7 057	6 163	15 781	-650	1 245	3 902	-3 272	2 267	7 000	:	:	:		=
A.2	+	346 160	393 840	:	95 592	103 441	106 508	104 548	108 815	109 178	:	:	:	A.2	+
	-	330 331	374 780	:	89 759	99 309	99 098	101 965	102 396	103 059	:	:	:		-
	=	15 829	19 059	21 869	5 832	4 132	7 410	2 583	6 419	6 119	:	:	:		=
A.2.1	+	51 769	57 476	:	14 073	15 143	15 260	14 726	15 712	15 935	:	:	:	A.2.1	+
	-	51 975	59 141	:	14 670	14 925	15 828	15 342	15 934	15 306	:	:	:		-
	=	-205	-1 664	-172	-597	218	-568	-617	-222	629	:	:	:		=
A.2.2	+	:	:	:	:	:	:	:	:	:	:	:	:	A.2.2	+
	-	:	:	:	:	:	:	:	:	:	:	:	:		-
	=	:	:	:	:	:	:	:	:	:	:	:	:		=
A.2.3	+	38 187	43 355	:	11 127	15 522	9 902	8 041	12 469	17 109	:	:	:	A.2.3	+
	-	39 258	42 509	:	10 237	16 030	8 655	8 581	10 982	17 360	:	:	:		-
	=	-1 071	846	1 241	890	-508	1 247	-540	1 486	-251	:	:	:		=
A.2.4	+	143 303	169 871	:	40 178	43 382	47 714	48 127	47 214	43 405	:	:	:	A.2.4	+
	-	147 877	174 070	:	41 415	44 404	47 987	50 257	49 054	44 384	:	:	:		-
	=	-4 574	-4 199	-6 014	-1 237	-1 022	-273	-2 130	-1 841	-979	:	:	:		=
A.2.5	+	:	:	:	:	:	:	:	:	:	:	:	:	A.2.5	+
	-	:	:	:	:	:	:	:	:	:	:	:	:		-
	=	:	:	:	:	:	:	:	:	:	:	:	:		=
A.2.6	+	13 769	15 917	:	3 772	4 028	4 271	4 211	4 268	4 306	:	:	:	A.2.6	+
	-	7 341	8 029	:	1 998	1 884	2 121	2 143	2 003	2 185	:	:	:		-
	=	6 427	7 888	9 199	1 774	2 145	2 150	2 068	2 265	2 121	:	:	:		=
A.2.7	+	91 542	99 411	:	24 532	23 367	27 304	27 257	27 139	26 419	:	:	:	A.2.7	+
	-	75 765	81 820	:	19 271	19 752	22 062	23 152	22 017	21 387	:	:	:		-
	=	15 777	17 592	19 163	5 261	3 615	5 242	4 105	5 122	5 033	:	:	:		=
B.	+	31 820	35 197	:	7 823	7 886	10 380	10 072	8 684	9 183	:	:	:	B.	+
	-	49 869	54 660	:	13 042	13 018	14 906	14 840	13 519	14 522	:	:	:		-
	=	-18 050	-19 463	-20 412	-5 219	-5 133	-4 525	-4 768	-4 836	-5 338	:	:	:		=
B.1	+	8 681	9 759	:	2 298	2 589	2 691	2 508	2 569	2 684	:	:	:	B.1	+
	-	13 743	14 049	:	3 307	3 819	3 642	3 482	3 450	4 135	:	:	:		-
	=	-5 061	-4 290	-4 487	-1 009	-1 231	-951	-974	-881	-1 451	:	:	:		=
B.2	+	23 138	25 439	:	5 525	5 297	7 690	7 564	6 114	6 500	:	:	:	B.2	+
	-	36 127	40 611	:	9 735	9 199	11 264	11 358	10 069	10 387	:	:	:		-
	=	-12 989	-15 173	-15 925	-4 210	-3 902	-3 574	-3 794	-3 954	-3 887	:	:	:		=
C.	+	997 237	1 139 151	:	276 760	279 366	309 637	308 803	312 719	302 267	:	:	:	C.	+
	-	992 402	1 133 391	:	276 796	279 122	302 850	314 260	308 869	294 487	:	:	:		-
	=	4 835	5 760	17 239	-37	245	6 787	-5 457	3 850	7 780	:	:	:		=

III - TABLES BY COUNTRY

III - TABLEAUX PAR PAYS

Capital account

Compte de capitaux

EUR 10

		1983	1984	1985	1984			1985				1986			
					II	III	IV	I	II	III	IV	I	II		
Mio ECU															
D.	A	-106 738	-178 348	-223 127	-44 552	-27 328	-70 334	-80 004	-32 223	-37 002	-73 809	:	:	D.	A
	L	109 852	164 812	206 386	42 270	20 653	61 775	76 122	35 545	25 999	68 777	:	:		E
	N	3 114	-13 536	-16 741	-2 282	-6 675	-8 559	-3 881	3 322	-11 003	-5 032	:	:		S
D.1	A	-16 151	-18 986	-23 390	-2 909	-5 302	-6 412	-7 316	-4 925	-5 686	-5 460	:	:	D.1	A
	L	10 068	4 526	9 898	-3 295	3 725	1 267	4 592	2 063	2 149	1 101	:	:		E
	N	-6 083	-14 460	-13 492	-6 204	-1 577	-5 144	-2 724	-2 862	-3 537	-4 359	:	:		S
D.2	A	-21 129	-28 025	-54 389	-3 771	-6 224	-9 354	-13 835	-12 513	-13 783	-14 266	:	:	D.2	A
	L	20 456	23 120	49 636	861	5 208	9 867	12 471	13 431	9 352	14 387	:	:		E
	N	-673	-4 905	-4 753	-2 910	-1 016	513	-1 365	918	-4 431	121	:	:		S
D.3	A	-25 160	-17 906	-15 433	-2 877	-2 713	-6 067	-4 655	-2 744	-2 176	-5 867	:	:	D.3	A
	L	25 731	10 706	17 268	718	1 517	1 767	2 536	5 790	7	9 030	:	:		E
	N	571	-7 199	1 835	-2 159	-1 195	-4 300	-2 119	3 046	-2 168	3 163	:	:		S
D.3.1	A	-6 170	-7 552	-4 904	-1 608	-1 184	-3 118	-1 150	-1 379	-581	-1 795	:	:	D.3.1	A
	L	17 181	6 502	3 781	1 792	1 413	-432	734	2 652	-924	1 381	:	:		E
	N	11 011	-1 050	-1 124	184	229	-3 550	-416	1 273	-1 505	-413	:	:		S
D.3.2	A	:	:	:	:	:	:	:	:	:	:	:	:	D.3.2	A
	L	:	:	:	:	:	:	:	:	:	:	:	:		E
	N	:	:	:	:	:	:	:	:	:	:	:	:		S
D.3.3	A	-6 787	-5 187	-3 557	-1 334	-991	-1 243	-832	-335	-1 090	-1 304	:	:	D.3.3	A
	L	4 118	3 816	9 520	-668	722	2 926	2 849	3 031	-59	3 719	:	:		E
	N	-2 670	-1 371	5 962	-2 001	-269	1 683	2 017	2 697	-1 149	2 415	:	:		S
D.4	A	-44 297	-113 431	-129 915	-34 996	-13 089	-48 501	-54 197	-12 041	-15 357	-48 216	:	:	D.4	A
	L	53 596	126 459	129 584	43 987	10 203	48 873	56 523	14 261	14 491	44 259	:	:		E
	N	9 299	13 028	-331	8 991	-2 886	372	2 326	2 221	-867	-3 956	:	:		S
D.4.1	A	:	:	:	:	:	:	:	:	:	:	:	:	D.4.1	A
	L	:	:	:	:	:	:	:	:	:	:	:	:		E
	N	:	:	:	:	:	:	:	:	:	:	:	:		S
D.4.2	A	-36 999	-97 637	:	-32 822	-8 293	-44 739	-50 751	-8 202	-19 471	:	:	:	D.4.2	A
	L	55 531	120 314	125 582	42 590	11 015	49 152	52 314	13 234	19 045	40 939	:	:		E
	N	18 531	22 678	2 325	9 768	2 722	4 413	1 562	5 032	-426	-3 793	:	:		S
D.4.3	A	:	:	:	:	:	:	:	:	:	:	:	:	D.4.3	A
	L	:	:	:	:	:	:	:	:	:	:	:	:		E
	N	:	:	:	:	:	:	:	:	:	:	:	:		S
E.		-9 745	-5 325	-3 605	-2 506	-20	-1 593	5 935	-10 028	-356	:	:	:	E.	
E.1.1		:	:	:	:	:	:	:	:	:	:	:	:	E.1.1	
E.1.2		:	:	:	:	:	:	:	:	:	:	:	:	E.1.2	
E.1.3		:	:	:	:	:	:	:	:	:	:	:	:	E.1.3	
E.1.4		:	:	:	:	:	:	:	:	:	:	:	:	E.1.4	
E.1.5		:	:	:	:	:	:	:	:	:	:	:	:	E.1.5	
E.1.6		:	:	:	:	:	:	:	:	:	:	:	:	E.1.6	
E.1.7		:	:	:	:	:	:	:	:	:	:	:	:	E.1.7	
E.2.1		:	:	:	:	:	:	:	:	:	:	:	:	E.2.1	
E.2.2		:	:	:	:	:	:	:	:	:	:	:	:	E.2.2	
E.3		:	:	:	:	:	:	:	:	:	:	:	:	E.3	
F.		1 796	13 101	3 107	4 825	6 451	3 365	3 403	2 856	3 579	-6 787	:	:	F.	

III - TABLES BY COUNTRY

III - TABLEAUX PAR PAYS

Current account

Balance courants

EUR 12

	1983	1984	1985	1984			1985				1986		
				II	III	IV	I	II	III	IV	I	II	
Mio ECU													
A. +	1 009 970	1 160 197	:	282 829	286 509	314 272	313 160	319 297	308 723	:	:	:	A. +
-	994 921	1 136 824	:	278 025	279 843	304 147	315 336	311 217	293 926	:	:	:	-
=	15 049	23 373	37 700	4 804	6 666	10 125	-2 176	8 079	14 796	:	:	:	=
A.1 +	647 442	745 968	:	182 533	176 374	202 457	203 829	205 148	192 516	:	:	:	A.1 +
-	651 686	747 436	:	184 813	176 938	200 661	209 446	204 956	186 926	:	:	:	-
=	-4 243	-1 467	8 615	-2 280	-564	1 796	-5 617	192	5 589	:	:	:	=
A.2 +	362 528	414 229	:	100 296	110 135	111 815	109 332	114 149	116 207	:	:	:	A.2 +
-	343 235	389 388	:	93 213	102 905	103 486	105 890	106 261	107 000	:	:	:	-
=	19 293	24 841	29 085	7 084	7 230	8 329	3 441	7 888	9 207	:	:	:	=
A.2.1 +	55 781	62 257	:	15 236	16 503	16 481	15 967	16 949	17 175	:	:	:	A.2.1 +
-	55 154	62 662	:	15 518	15 835	16 799	16 205	16 789	16 171	:	:	:	-
=	627	-405	1 264	-282	668	-318	-237	160	1 004	:	:	:	=
A.2.2 +	:	:	:	:	:	:	:	:	:	:	:	:	A.2.2 +
-	:	:	:	:	:	:	:	:	:	:	:	:	-
=	:	:	:	:	:	:	:	:	:	:	:	:	=
A.2.3 +	46 799	54 409	:	13 674	19 596	12 686	10 173	15 265	21 495	:	:	:	A.2.3 +
-	40 519	43 858	:	10 532	16 439	9 050	8 892	11 320	17 929	:	:	:	-
=	6 280	10 551	11 734	3 142	3 157	3 636	1 281	3 945	3 566	:	:	:	=
A.2.4 +	144 787	171 793	:	40 575	43 917	48 318	48 861	47 845	44 011	:	:	:	A.2.4 +
-	153 316	180 569	:	42 884	45 982	50 129	51 961	50 786	45 973	:	:	:	-
=	-8 529	-8 776	-9 912	-2 309	-2 065	-1 811	-3 100	-2 941	-1 961	:	:	:	=
A.2.5 +	:	:	:	:	:	:	:	:	:	:	:	:	A.2.5 +
-	:	:	:	:	:	:	:	:	:	:	:	:	-
=	:	:	:	:	:	:	:	:	:	:	:	:	=
A.2.6 +	13 942	16 116	:	3 822	4 077	4 327	4 248	4 307	4 347	:	:	:	A.2.6 +
-	7 781	8 416	:	2 113	1 964	2 213	2 281	2 178	2 329	:	:	:	-
=	6 161	7 700	8 752	1 709	2 113	2 114	1 968	2 129	2 018	:	:	:	=
A.2.7 +	93 373	101 536	:	24 999	23 936	27 888	27 822	27 679	27 053	:	:	:	A.2.7 +
-	78 126	84 418	:	19 934	20 312	22 779	24 002	22 724	22 108	:	:	:	-
=	15 247	17 117	18 598	5 064	3 625	5 109	3 820	4 955	4 944	:	:	:	=
B. +	36 100	40 025	:	8 878	9 386	11 554	11 101	9 928	10 680	:	:	:	B. +
-	50 446	55 322	:	13 177	13 193	15 100	14 997	14 034	14 687	:	:	:	-
=	-14 346	-15 297	-16 058	-4 299	-3 807	-3 546	-3 896	-4 106	-4 007	:	:	:	=
B.1 +	12 938	14 510	:	3 340	4 052	3 852	3 457	3 739	4 150	:	:	:	B.1 +
-	14 243	14 561	:	3 426	3 945	3 785	3 623	3 595	4 271	:	:	:	-
=	-1 305	-51	86	-86	107	66	-166	144	-121	:	:	:	=
B.2 +	23 162	25 514	:	5 538	5 334	7 702	7 644	6 189	6 530	:	:	:	B.2 +
-	36 202	40 761	:	9 751	9 248	11 314	11 374	10 439	10 416	:	:	:	-
=	-13 040	-15 247	-16 144	-4 213	-3 914	-3 612	-3 730	-4 249	-3 886	:	:	:	=
C. +	1 046 070	1 200 222	:	291 707	295 894	325 826	324 261	329 225	319 403	:	:	:	C. +
-	1 045 367	1 192 146	:	291 202	293 035	319 246	330 333	325 251	308 614	:	:	:	-
=	704	8 076	21 642	505	2 859	6 579	-6 072	3 974	10 789	:	:	:	=

III - TABLES BY COUNTRY

Capital account

III - TABLEAUX PAR PAYS

Compte de capitaux

EUR 12

	1983	1984	1985	1984			1985				1986		
				II	III	IV	I	II	III	IV	I	II	
Mio ECU													
D. A	-107 691	-180 014	-225 508	-44 865	-28 148	-70 617	-74 822	-29 067	-34 143	-70 905	:	:	D. A
L	116 613	173 673	205 300	45 002	22 660	63 380	72 056	31 086	22 850	63 992	:	:	E
N	8 922	-6 341	-20 208	136	-5 487	-7 237	-2 767	2 019	-11 292	-6 913	:	:	S
D.1 A	-16 445	-19 316	-23 750	-2 998	-5 360	-6 524	-7 057	-4 658	-5 183	-4 940	:	:	D.1 A
L	12 055	7 030	12 790	-2 656	4 337	1 983	4 492	1 975	2 083	1 045	:	:	E
N	-4 390	-12 286	-10 960	-5 654	-1 023	-4 541	-2 565	-2 682	-3 100	-3 895	:	:	S
D.2 A	-21 126	-28 055	-54 719	-3 766	-6 242	-9 373	-13 532	-12 343	-13 415	-13 931	:	:	D.2 A
L	20 514	23 641	50 398	1 049	5 341	9 979	12 351	13 268	9 198	14 082	:	:	E
N	-612	-4 414	-4 321	-2 716	-900	606	-1 181	925	-4 217	151	:	:	S
D.3 A	-25 537	-18 744	-16 175	-2 902	-3 006	-6 475	-1 027	-1 115	-767	-4 464	:	:	D.3 A
L	29 270	14 436	14 571	2 390	2 457	1 376	197	3 094	-1 882	5 879	:	:	E
N	3 732	-4 308	-1 604	-512	-548	-5 099	-831	1 979	-2 649	1 415	:	:	S
D.3.1 A	-6 291	-7 799	-5 138	-1 664	-1 269	-3 202	1 211	-1 186	-161	-1 453	:	:	D.3.1 A
L	18 993	7 690	4 369	2 383	1 653	-871	-544	2 066	-1 264	688	:	:	E
N	12 702	-109	-770	719	384	-4 073	666	880	-1 426	-764	:	:	S
D.3.2 A	:	:	:	:	:	:	:	:	:	:	:	:	D.3.2 A
L	:	:	:	:	:	:	:	:	:	:	:	:	E
N	:	:	:	:	:	:	:	:	:	:	:	:	S
D.3.3 A	-7 043	-5 779	-4 065	-1 303	-1 200	-1 566	435	1 102	-101	-242	:	:	D.3.3 A
L	5 544	6 252	6 606	324	1 526	2 971	1 886	1 048	-1 542	1 343	:	:	E
N	-1 499	473	2 541	-979	326	1 405	2 321	2 150	-1 643	1 101	:	:	S
D.4 A	-44 583	-113 899	-130 864	-35 200	-13 540	-48 244	-53 206	-10 952	-14 778	-47 569	:	:	D.4 A
L	54 774	128 565	127 541	44 219	10 525	50 041	55 016	12 748	13 452	42 986	:	:	E
N	10 191	14 666	-3 323	9 019	-3 016	1 797	1 810	1 796	-1 326	-4 584	:	:	S
D.4.1 A	:	:	:	:	:	:	:	:	:	:	:	:	D.4.1 A
L	:	:	:	:	:	:	:	:	:	:	:	:	E
N	:	:	:	:	:	:	:	:	:	:	:	:	S
D.4.2 A	-37 316	-97 970	:	-33 081	-8 742	-44 355	-49 912	-7 756	-18 980	:	:	:	D.4.2 A
L	56 205	121 857	123 959	42 683	11 173	50 145	51 104	12 028	18 248	39 907	:	:	E
N	18 889	23 887	-241	9 602	2 431	5 790	1 191	4 272	-733	-4 265	:	:	S
D.4.3 A	:	:	:	:	:	:	:	:	:	:	:	:	D.4.3 A
L	:	:	:	:	:	:	:	:	:	:	:	:	E
N	:	:	:	:	:	:	:	:	:	:	:	:	S
E.	-9 075	-11 311	-1 648	-4 063	-3 014	-1 813	5 954	-8 230	-2 673	:	:	:	E.
E.1.1	:	:	:	:	:	:	:	:	:	:	:	:	E.1.1
E.1.2	:	:	:	:	:	:	:	:	:	:	:	:	E.1.2
E.1.3	:	:	:	:	:	:	:	:	:	:	:	:	E.1.3
E.1.4	:	:	:	:	:	:	:	:	:	:	:	:	E.1.4
E.1.5	:	:	:	:	:	:	:	:	:	:	:	:	E.1.5
E.1.6	:	:	:	:	:	:	:	:	:	:	:	:	E.1.6
E.1.7	:	:	:	:	:	:	:	:	:	:	:	:	E.1.7
E.2.1	:	:	:	:	:	:	:	:	:	:	:	:	E.2.1
E.2.2	:	:	:	:	:	:	:	:	:	:	:	:	E.2.2
E.3	:	:	:	:	:	:	:	:	:	:	:	:	E.3
F.	-550	9 576	213	3 422	5 642	2 470	2 885	2 237	3 176	-8 014	:	:	F.

III - TABLES BY COUNTRY

III - TABLEAUX PAR PAYS

Current account

Balance courante

United States

	1983	1984	1985	1984			1985				1986				
				II	III	IV	I	II	III	IV	I	II			
Mio ECU															
A.	+	374 470	458 061	471 870	109 726	114 717	126 559	128 054	125 338	111 648	108 295	98 441	96 170	A.	+
	-	416 615	578 271	606 782	141 306	152 577	158 851	157 819	162 552	147 886	139 964	128 901	130 346		-
	=	-42 145	-120 210	-134 912	-31 580	-37 860	-32 292	-29 765	-37 213	-36 238	-31 669	-30 459	-34 176		=
A.1	+	226 745	279 726	282 609	67 826	69 699	78 108	80 939	76 423	63 954	62 630	57 947	58 809	A.1	+
	-	302 438	422 952	445 484	102 918	109 303	117 503	115 243	118 243	106 843	105 994	95 360	96 654		-
	=	-75 694	-143 225	-162 875	-35 092	-39 604	-39 395	-34 304	-41 820	-42 889	-43 363	-37 413	-37 845		=
A.2	+	147 725	178 335	189 261	41 900	45 018	48 452	47 115	48 916	47 694	45 664	40 495	37 361	A.2	+
	-	114 177	155 319	161 298	38 388	43 275	41 349	42 576	44 309	41 043	33 970	33 540	33 691		-
	=	33 548	23 015	27 963	3 512	1 743	7 103	4 539	4 607	6 651	11 694	6 954	3 669		=
A.2.1	+	17 579	21 412	22 325	5 236	5 718	5 792	5 896	5 851	5 577	5 082	4 482	4 626	A.2.1	+
	-	19 932	27 172	30 729	7 061	7 356	7 117	7 452	8 886	7 842	6 625	5 785	6 237		-
	=	-2 353	-5 760	-8 404	-1 826	-1 637	-1 325	-1 555	-3 035	-2 265	-1 542	-1 303	-1 611		=
A.2.2	+	0	0	0	0	0	0	0	0	0	0	0	0	A.2.2	+
	-	0	0	0	0	0	0	0	0	0	0	0	0		-
	=	0	0	0	0	0	0	0	0	0	0	0	0		=
A.2.3	+	12 812	14 427	15 404	3 562	4 081	3 429	4 398	4 129	4 072	2 895	3 349	3 282	A.2.3	+
	-	15 249	19 692	21 710	5 033	6 708	4 658	4 383	6 207	7 057	4 058	3 568	4 844		-
	=	-2 437	-5 265	-6 306	-1 471	-2 628	-1 229	14	-2 078	-2 985	-1 163	-219	-1 562		=
A.2.4	+	86 848	109 680	117 971	25 432	26 728	30 243	27 149	30 405	30 164	30 089	26 002	23 131	A.2.4	+
	-	58 944	85 857	85 452	20 855	23 480	23 099	24 137	23 145	20 698	17 902	19 157	17 645		-
	=	27 905	23 823	32 519	4 577	3 249	7 144	3 012	7 259	9 465	12 187	6 844	5 486		=
A.2.5	+	348	391	454	101	92	109	141	123	92	88	110	97	A.2.5	+
	-	696	743	855	165	185	205	269	232	183	190	207	182		-
	=	-348	-352	-401	-63	-92	-96	-127	-109	-92	-101	-97	-85		=
A.2.6	+	16 978	16 838	16 687	3 955	4 437	4 399	5 246	4 306	4 019	3 236	3 166	3 343	A.2.6	+
	-	15 922	17 124	17 970	4 184	4 239	4 808	4 949	4 648	4 176	4 260	3 836	3 573		-
	=	1 057	-287	-1 283	-228	198	-410	297	-342	-157	-1 024	-670	-230		=
A.2.7	+	13 160	15 587	16 420	3 613	3 962	4 480	4 284	4 101	3 770	4 273	3 386	2 882	A.2.7	+
	-	3 434	4 731	4 583	1 090	1 307	1 462	1 386	1 189	1 087	936	986	1 211		-
	=	9 726	10 856	11 837	2 523	2 654	3 019	2 899	2 912	2 684	3 338	2 399	1 671		=
B.	+	1 669	1 720	1 790	406	449	451	438	451	471	430	414	412	B.	+
	-	12 367	17 281	21 403	3 233	4 371	6 652	5 133	5 086	5 420	5 714	3 593	4 614		-
	=	-10 698	-15 561	-19 613	-2 827	-3 922	-6 202	-4 695	-4 635	-4 949	-5 285	-3 179	-4 202		=
B.1	+	1 621	1 681	1 737	406	436	451	438	424	445	430	365	412	B.1	+
	-	2 738	3 493	3 861	862	832	997	1 174	930	864	910	792	715		-
	=	-1 117	-1 811	-2 124	-456	-396	-546	-735	-506	-419	-480	-426	-303		=
B.2	+	48	39	53	0	13	0	0	27	26	0	49	0	B.2	+
	-	9 630	13 788	17 542	2 371	3 539	5 655	3 959	4 156	4 556	4 804	2 801	3 900		-
	=	-9 582	-13 749	-17 489	-2 371	-3 526	-5 655	-3 959	-4 129	-4 530	-4 804	-2 752	-3 900		=
C.	+	376 139	459 781	473 660	110 131	115 166	127 010	128 492	125 790	112 119	108 725	98 855	96 581	C.	+
	-	428 983	595 552	628 185	144 539	156 948	165 504	162 952	167 637	153 306	145 678	132 493	134 960		-
	=	-52 844	-135 771	-154 524	-34 407	-41 782	-38 494	-34 460	-41 848	-41 187	-36 954	-33 638	-38 378		=

III - TABLES BY COUNTRY

III - TABLEAUX PAR PAYS

Capital account

Compte de capitaux

United States

		1983	1984	1985	1984			1985				1986			
					II	III	IV	I	II	III	IV	I	II		
Mio ECU															
D.	A	-55 077	-25 661	-34 843	-23 809	23 097	-20 121	-2 079	-3 240	-7 004	-21 378	-16 782	-18 565	D.	A
	L	96 838	130 441	163 088	50 533	2 984	50 555	20 334	34 493	45 324	60 443	40 641	48 115		E
	N	41 761	104 780	128 245	26 725	26 081	30 434	18 255	31 253	38 320	39 065	23 858	29 550		S
D.1	A	-492	-5 017	-24 048	951	766	-4 480	509	-6 193	-7 659	-10 076	-12 520	-6 019	D.1	A
	L	13 448	32 229	23 634	10 928	6 339	8 660	5 274	7 929	7 764	2 807	1 535	3 936		E
	N	12 956	27 212	-414	11 879	7 105	4 180	5 783	1 736	105	-7 269	-10 985	-2 083		S
D.2	A	-7 913	-6 633	-10 608	-1 002	-1 545	-5 136	-3 775	-3 213	-2 108	-1 656	-6 637	-1 647	D.2	A
	L	9 978	39 162	99 400	3 702	6 352	29 178	13 165	25 934	23 421	35 664	28 011	29 974		E
	N	2 065	32 529	88 792	2 700	4 807	24 041	9 389	22 722	21 314	34 008	21 374	28 327		S
D.3	A	-20 977	-16 968	9 272	-3 562	-2 958	260	1 768	465	3 391	3 464	-2 558	-1 889	D.3	A
	L	841	547	588	697	-198	-191	-679	834	79	303	317	690		E
	N	-20 136	-16 421	9 860	-2 865	-3 156	68	1 089	1 299	3 469	3 767	-2 241	-1 199		S
D.3.1	A	-5 920	-6 399	-2 472	-1 242	-1 215	-2 049	-749	-1 285	-445	-76	-1 425	254	D.3.1	A
	L	841	547	588	697	-198	-191	-679	834	79	303	317	690		E
	N	-5 079	-5 852	-1 884	-545	-1 413	-2 240	-1 428	-451	-367	228	-1 108	945		S
D.3.2	A	-15 057	-10 569	11 744	-2 320	-1 743	2 309	2 517	1 750	3 836	3 540	-1 133	-2 144	D.3.2	A
	L	0	0	0	0	0	0	0	0	0	0	0	0		E
	N	-15 057	-10 569	11 744	-2 320	-1 743	2 309	2 517	1 750	3 836	3 540	-1 133	-2 144		S
D.3.3	A	0	0	0	0	0	0	0	0	0	0	0	0	D.3.3	A
	L	0	0	0	0	0	0	0	0	0	0	0	0		E
	N	0	0	0	0	0	0	0	0	0	0	0	0		S
D.4	A	-25 695	2 958	-9 459	-20 196	26 834	-10 764	-580	5 701	-628	-13 110	4 932	-9 010	D.4	A
	L	72 572	58 502	39 466	35 206	-9 508	12 909	2 574	-205	14 061	21 669	10 778	13 515		E
	N	46 876	61 461	30 007	15 010	17 326	2 145	1 994	5 496	13 432	8 559	15 711	4 505		S
D.4.1	A	-48	-482	160	0	-172	0	-99	355	26	-114	24	48	D.4.1	A
	L	15 033	9 696	-11 289	2 865	726	4 726	-7 508	1 627	314	-5 752	5 249	7 969		E
	N	14 985	9 214	-11 129	2 865	555	4 726	-7 607	1 982	340	-5 866	5 273	8 017		S
D.4.2	A	-23 918	-6 321	-17 088	-22 287	21 657	-14 097	-1 145	-1 559	3 352	-16 941	4 750	-8 720	D.4.2	A
	L	60 312	40 491	50 929	24 138	-7 501	12 963	12 797	3 213	11 102	23 060	10 072	4 009		E
	N	36 394	34 171	33 841	1 851	14 156	-1 134	11 652	1 654	14 453	6 119	14 822	-4 711		S
D.4.3	A	-1 729	9 761	7 468	2 092	5 348	3 333	665	6 904	-4 006	3 944	158	-339	D.4.3	A
	L	-2 774	8 315	-174	8 202	-2 734	-4 781	-2 715	-5 045	2 645	4 362	-4 543	1 538		E
	N	-4 503	18 076	7 295	10 294	2 615	-1 448	-2 050	1 859	-1 362	8 306	-4 384	1 199		S
E.		-1 333	-3 988	-4 823	-685	-1 030	-1 516	-325	-506	-157	-3 704	-122	48	E.	
E.1.1		-12	0	13	0	0	0	14	0	0	0	0	12	E.1.1	
E.1.2		-48	-1 238	-1 176	-355	-357	-260	-382	-246	-340	-228	-304	-109	E.1.2	
E.1.3		-4 971	-1 264	1 202	-393	-423	-191	410	96	497	190	378	388	E.1.3	
E.1.4		:	:	:	:	:	:	:	:	:	:	:	:	E.1.4	
E.1.5		:	:	:	:	:	:	:	:	:	:	:	:	E.1.5	
E.1.6		3 698	-1 486	-4 863	63	-251	-1 065	-368	-355	-314	-3 666	-195	-242	E.1.6	
E.1.7		0	0	0	0	0	0	0	0	0	0	0	0	E.1.7	
E.2.1		0	0	0	0	0	0	0	0	0	0	0	0	E.2.1	
E.2.2		:	:	:	:	:	:	:	:	:	:	:	:	E.2.2	
E.3		0	0	0	0	0	0	0	0	0	0	0	0	E.3	
F.		12 415	34 979	31 103	8 367	16 731	9 576	16 530	11 101	3 024	1 593	9 901	8 780	F.	

III - TABLES BY COUNTRY

III - TABLEAUX PAR PAYS

Current account

Balance courante

Japan - Japon

	1983	1984	1985	1984			1985				1986				
				II	III	IV	I	II	III	IV	I	II			
Mio ECU															
A.	+	205 888	267 710	288 300	64 999	68 894	76 304	71 705	75 698	69 963	71 189	61 941	68 001	A.	+
	-	180 613	221 120	221 994	52 511	57 193	59 912	60 888	56 968	52 813	51 910	47 522	43 356		-
	=	25 275	46 591	66 307	12 488	11 700	16 392	10 817	18 730	17 150	19 280	14 420	24 645		=
A.1	+	163 611	214 134	228 407	52 143	55 173	61 005	55 840	59 579	55 418	57 611	48 423	54 497	A.1	+
	-	128 117	157 691	155 299	37 856	40 330	42 414	42 746	40 030	36 186	36 764	32 773	29 719		-
	=	35 493	56 443	73 107	14 288	14 843	18 591	13 094	19 550	19 232	20 847	15 650	24 778		=
A.2	+	42 277	53 576	59 894	12 855	13 721	15 299	15 865	16 118	14 545	13 578	13 518	13 503	A.2	+
	-	52 496	63 428	66 694	14 655	16 864	17 498	18 142	16 939	16 627	15 146	14 749	13 636		-
	=	-10 218	-9 852	-6 800	-1 800	-3 143	-2 199	-2 277	-820	-2 082	-1 568	-1 230	-133		=
A.2.1	+	13 472	15 978	16 032	3 816	4 226	4 399	4 383	4 347	3 784	3 578	3 057	2 919	A.2.1	+
	-	17 014	19 692	19 412	4 653	5 229	5 204	5 345	5 181	4 779	4 185	3 605	3 125		-
	=	-3 542	-3 714	-3 380	-837	-1 004	-806	-962	-834	-995	-607	-548	-206		=
A.2.2	+	264	352	347	101	92	82	85	96	92	76	61	36	A.2.2	+
	-	408	482	468	114	132	123	127	123	118	101	110	97		-
	=	-144	-130	-120	-13	-40	-41	-42	-27	-26	-25	-49	-61		=
A.2.3	+	937	1 238	1 496	292	317	410	311	437	393	354	280	327	A.2.3	+
	-	4 983	5 865	6 319	1 433	1 558	1 544	1 442	1 572	1 676	1 618	1 498	1 780		-
	=	-4 046	-4 626	-4 823	-1 141	-1 241	-1 134	-1 131	-1 135	-1 283	-1 264	-1 218	-1 453		=
A.2.4	+	17 543	23 888	29 085	5 908	6 009	7 021	7 508	8 066	7 083	6 549	6 966	7 557	A.2.4	+
	-	14 072	18 519	20 107	4 158	5 097	5 314	5 585	5 058	5 053	4 450	4 872	4 420		-
	=	3 470	5 369	8 978	1 750	911	1 707	1 923	3 008	2 029	2 099	2 095	3 137		=
A.2.5	+	204	274	281	63	79	68	71	68	65	76	49	0	A.2.5	+
	-	360	365	401	76	106	109	99	109	92	101	85	0		-
	=	-156	-91	-120	-13	-26	-41	-28	-41	-26	-25	-37	0		=
A.2.6	+	2 534	3 128	3 514	748	779	874	962	834	825	885	792	678	A.2.6	+
	-	360	417	521	114	119	109	113	137	157	114	122	109		-
	=	2 173	2 711	2 993	634	660	765	848	697	668	771	670	569		=
A.2.7	+	7 324	8 719	9 138	1 927	2 219	2 445	2 545	2 269	2 304	2 061	2 314	1 986	A.2.7	+
	-	15 297	18 089	19 466	4 108	4 622	5 095	5 430	4 758	4 752	4 577	4 457	4 105		-
	=	-7 973	-9 370	-10 327	-2 181	-2 403	-2 650	-2 885	-2 488	-2 448	-2 516	-2 143	-2 119		=
B.	+	552	717	574	165	224	150	170	164	131	101	97	97	B.	+
	-	2 269	2 620	2 752	570	555	683	976	588	589	632	901	581		-
	=	-1 717	-1 903	-2 178	-406	-330	-533	-806	-424	-458	-531	-804	-484		=
B.1	+	444	613	468	139	198	137	127	123	118	88	73	85	B.1	+
	-	636	769	828	190	211	178	170	219	209	228	231	266		-
	=	-192	-156	-361	-51	-13	-41	-42	-96	-92	-139	-158	-182		=
B.2	+	108	104	107	25	26	14	42	41	13	13	24	12	B.2	+
	-	1 633	1 851	1 924	380	343	505	806	369	380	405	670	315		-
	=	-1 525	-1 746	-1 817	-355	-317	-492	-764	-328	-367	-392	-645	-303		=
C.	+	206 440	268 427	288 875	65 164	69 118	76 455	71 875	75 862	70 094	71 290	62 039	68 098	C.	+
	-	182 882	223 739	224 746	53 082	57 748	60 595	61 863	57 556	53 402	52 542	48 423	43 937		-
	=	23 558	44 688	64 129	12 082	11 370	15 859	10 011	18 306	16 692	18 749	13 616	24 161		=

III - TABLES BY COUNTRY

Capital account

III - TABLEAUX PAR PAYS

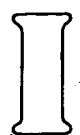
Compte de capitaux

Japan - Japon

	1983	1984	1985	1984			1985				1986			
				II	III	IV	I	II	III	IV	I	II		
Mio ECU														
D. A	-49 818	-84 228	-141 578	-9 825	-28 445	-25 558	-33 371	-20 398	-45 180	-41 644	-38 315	-35 690	D. A	A
L	25 707	37 364	71 678	-849	14 553	7 868	21 182	834	28 619	20 493	24 053	14 460	E	E
N	-24 111	-46 864	-69 901	-10 675	-13 892	-17 690	-12 189	-19 564	-16 561	-21 151	-14 261	-21 230	S	S
D.1 A	-4 046	-7 559	-8 457	-2 206	-1 822	-1 598	-1 867	-2 324	-2 121	-2 137	-2 618	-2 567	D.1 A	A
L	468	-26	815	152	-343	123	113	164	157	379	158	48	E	E
N	-3 578	-7 585	-7 642	-2 054	-2 166	-1 475	-1 753	-2 160	-1 964	-1 757	-2 460	-2 519	S	S
D.2 A	-18 047	-39 306	-78 051	-7 962	-8 663	-18 605	-12 231	-21 929	-21 798	-21 593	-21 215	-27 927	D.2 A	A
L	14 673	8 549	23 514	-799	2 628	3 183	6 222	3 308	6 232	7 611	5 420	3 754	E	E
N	-3 374	-30 756	-54 536	-8 760	-6 035	-15 422	-6 010	-18 620	-15 566	-13 982	-15 796	-24 173	S	S
D.3 A	-14 409	-25 478	-20 481	-6 428	-7 937	-6 407	-7 240	-2 748	-5 106	-5 436	-3 386	-3 803	D.3 A	A
L	216	-65	-160	13	-79	27	-113	55	-105	0	12	-36	E	E
N	-14 193	-25 543	-20 642	-6 415	-8 016	-6 379	-7 353	-2 693	-5 211	-5 436	-3 374	-3 839	S	S
D.3.1 A	-4 046	-4 353	-2 231	-1 661	-436	-1 434	-141	-643	-1 034	-405	-633	0	D.3.1 A	A
L	-36	-26	-27	0	-13	0	-14	-14	0	0	0	0	E	E
N	-4 082	-4 379	-2 258	-1 661	-449	-1 434	-156	-656	-1 034	-405	-633	0	S	S
D.3.2 A	-4 731	-11 077	-9 953	-2 624	-4 397	-2 172	-3 196	-820	-2 514	-3 363	-1 194	0	D.3.2 A	A
L	48	0	-53	38	-13	-14	-42	41	0	-51	24	0	E	E
N	-4 683	-11 077	-10 007	-2 586	-4 411	-2 186	-3 238	-779	-2 514	-3 413	-1 169	0	S	S
D.3.3 A	-5 631	-10 048	-8 297	-2 143	-3 103	-2 800	-3 903	-1 285	-1 558	-1 669	-1 559	-3 803	D.3.3 A	A
L	204	-39	-80	-25	-53	41	-57	27	-105	51	-12	-36	E	E
N	-5 427	-10 087	-8 377	-2 168	-3 156	-2 759	-3 959	-1 258	-1 663	-1 618	-1 571	-3 839	S	S
D.4 A	-13 316	-11 885	-34 590	6 770	-10 023	1 052	-12 033	6 603	-16 155	-12 478	-11 095	-1 393	D.4 A	A
L	10 350	28 906	47 509	-216	12 347	4 535	14 960	-2 693	22 335	12 503	18 463	10 694	E	E
N	-2 966	17 020	12 919	6 554	2 324	5 587	2 927	3 910	6 179	25	7 368	9 301	S	S
D.4.1 A	0	0	0	0	0	0	0	-27	26	0	0	0	D.4.1 A	A
L	288	938	1 723	849	198	96	-57	-123	1 204	632	-256	218	E	E
N	288	938	1 723	849	198	96	-57	-150	1 231	632	-256	218	S	S
D.4.2 A	-13 136	-7 428	-31 918	8 532	-7 897	1 284	-10 888	5 373	-15 750	-10 240	-10 133	497	D.4.2 A	A
L	9 053	29 753	46 226	-1 851	12 308	5 532	14 494	-1 271	20 659	12 010	17 842	10 185	E	E
N	-4 082	22 324	14 309	6 681	4 411	6 816	3 606	4 101	4 909	1 770	7 709	10 681	S	S
D.4.3 A	-180	-4 457	-2 672	-1 762	-2 126	-232	-1 145	1 258	-432	-2 238	-962	-1 889	D.4.3 A	A
L	1 009	-1 785	-441	786	-158	-1 093	523	-1 299	471	-139	877	291	E	E
N	828	-6 242	-3 113	-976	-2 285	-1 325	-622	-41	39	-2 377	-85	-1 599	S	S
E.	-1 693	-2 711	-240	-304	-515	-1 298	-212	-1 326	524	657	-1 267	-5 983	E.	
E.1.1	0	0	0	0	0	0	0	0	0	0	0	0	E.1.1	
E.1.2	60	-156	53	-89	-53	-68	-71	-96	-39	240	-12	61	E.1.2	
E.1.3	-384	-78	254	-76	66	-27	42	68	26	101	12	73	E.1.3	
E.1.4	:	:	:	:	:	:	:	:	:	:	:	:	E.1.4	
E.1.5	:	:	:	:	:	:	:	:	:	:	:	:	E.1.5	
E.1.6	-1 369	-2 476	-548	-139	-528	-1 202	-184	-1 299	537	316	-1 267	-6 116	E.1.6	
E.1.7	0	0	0	0	0	0	0	0	0	0	0	0	E.1.7	
E.2.1	0	0	0	0	0	0	0	0	0	0	0	0	E.2.1	
E.2.2	:	:	:	:	:	:	:	:	:	:	:	:	E.2.2	
E.3	0	0	0	0	0	0	0	0	0	0	0	0	E.3	
F.	2 245	4 887	6 012	-1 103	3 037	3 128	2 390	2 584	-655	1 745	1 912	3 052	F.	



Year	Category	Value	Value	Value
1974
1985
2010
2015



Summary tables (1974-1985)

Tableaux de synthèse (1974-1985)

I - SUMMARY TABLES

International comparisons

I - TABLEAUX DE SYNTHESE

Comparaisons internationales

Mio ECU

	1974	1975	1976	1977	1978	1979	1980	1981	1982	1983	1984	1985
1. Trade balance / Balance commerciale												
UEBL/BLEU	-45	-707	-1179	-2693	-2159	-3473	-3810	-4257	-3515	-2062	-1575	-955
Danmark	-1497	-1062	-2573	-2382	-1844	-2478	-1453	-831	-813	261	-262	-1001
Deutschland	17700	13214	14050	16679	18713	11719	5807	14402	25125	24124	27635	36065
España	-5909	-5958	-6540	-5426	-3205	-4141	-8424	-9031	-9474	-8622	-5062	-5248
Ελλάδα	-1971	-1903	-2409	-2770	-2747	-3658	-3998	-4832	-4898	-4825	-5378	-6659
France	-4039	868	-4473	-2907	78	-2313	-9643	-8931	-16131	-9566	-5763	-6169
Ireland	-908	-392	-545	-719	-838	-1693	-1600	-2457	-1624	-729	-271	217
Italia	-7153	-939	-3780	-138	2276	-683	-11803	-9562	-8132	-3494	-7805	-9490
Nederland	492	725	1202	-214	-1156	-1026	-1015	3423	4690	4745	6995	7282
Portugal	-1673	-1291	-1940	-1752	-1603	-1921	-2894	-4527	-4964	-2678	-2569	-1919
United Kingdom	-10502	-5981	-6291	-3491	-2351	-5275	2493	6175	4147	-1398	-7411	-3509
EUR 10	-7923	3824	-5998	1365	9971	-8880	-25023	-6870	-1152	7057	6163	15781
EUR 12	-15505	-3425	-14478	-5813	5163	-14942	-36341	-20428	-15590	-4243	-1467	8615
United States	-4638	7136	-8499	-27228	-26741	-20073	-18312	-25236	-37562	-75694	-143225	-162875
Japan - Japon	1150	4033	8767	15011	19101	1301	1544	18213	18623	35493	56443	73107
Canada	1624	-284	1694	2742	3281	3040	5755	5908	15372	16714	21154	16645
Australia - Australie	1828	3436	1819	893	76	1839	987	-2122	-2652	40	-1157	-1602
New Zealand - Nouvelle Zélande	-1081	-498	-104	97	470	207	355	-5	-126	279	-250	:
Austria - Autriche	-1096	-1573	-2309	-3348	-2572	-3116	-4648	-4424	-3410	-3871	-4517	-5225
Finland - Finlande	-739	-1376	-594	385	852	272	-467	386	271	174	1895	1188
Iceland - Islande	-124	-109	-23	-45	16	18	14	-25	-155	23	-17	-1
Norway - Norvège	-1957	-2293	-3186	-3555	-407	106	1367	2717	2431	4901	6502	6175
Sweden - Suède	329	862	146	234	2022	-499	-1575	129	-262	2114	4335	3134
Switzerland - Suisse	-1844	-7	277	5	-33	-1790	-4235	-2976	-2164	-6059	-3327	:
Turkey - Turquie	-1724	-2500	-2604	-3290	-1633	-1864	-3309	-3466	-2692	-3358	-3769	-3865
2. Current balance / Balance courante												
UEBL/BLEU	636	143	345	-487	-664	-2233	-3549	-3765	-2482	-409	3	16
Danmark	-821	-404	-1710	-1510	-1175	-2172	-1787	-1673	-2310	-1322	-2079	-3566
Deutschland	8632	3275	3535	3605	7120	-4405	-11341	-4754	3515	4642	7968	17498
España	-2710	-2817	-3841	-1878	1258	831	-3720	-4379	-4327	-3028	2954	3904
Ελλάδα	-958	-707	-826	-942	-761	-1378	-1594	-2140	-1938	-2098	-2700	-4341
France	-3254	2161	-3021	-392	5529	3788	-3002	-4265	-12326	-5457	-949	764
Ireland	-578	-100	-383	-458	-669	-1532	-1535	-2308	-1908	-1294	-1223	-768
Italia	-6776	-479	-2561	2100	4865	3991	-7060	-7352	-5629	830	-3752	-5792
Nederland	1860	1604	2365	564	-1255	-1630	-2002	2580	4201	4622	6460	7180
Portugal	-696	-610	-1144	-842	-371	-41	-766	-2312	-3306	-1103	-639	500
United Kingdom	-6512	-2862	-1472	-208	1406	-1025	5178	11240	7001	5321	2032	6248
EUR 10	-7771	2632	-3728	2270	14396	-6598	-26694	-12436	-11878	4835	5760	17239
EUR 12	-11177	-795	-8714	-449	15282	-5809	-31181	-19127	-19511	704	8076	21642
United States	1593	14614	3728	-12698	-12256	-707	1366	5553	-9600	-52844	-135771	-154524
Japan - Japon	-3922	-480	3304	9536	12992	-6326	-7710	4601	7135	23558	44688	64129
Canada	-896	-3297	-3700	-3611	-3368	-3017	-693	-4515	2238	1551	2510	-2569
Australia - Australie	-663	769	-1821	-2741	-3358	-1913	-3014	-7628	-8598	-6609	-10644	-11410
New Zealand - Nouvelle Zélande	-1511	-942	-718	-605	-380	-599	-578	-1243	-1525	-1105	-1916	:
Austria - Autriche	-168	-185	-999	-1919	-544	-836	-1245	-1309	652	181	-804	-301
Finland - Finlande	-1015	-1719	-1001	-95	520	-120	-1008	-356	-794	-1054	0	-866
Iceland - Islande	-133	-117	-21	-40	13	-15	-56	-130	-267	-64	-167	-148
Norway - Norvège	-937	-1979	-3350	-4412	-1659	-760	791	1946	666	2250	3772	3897
Sweden - Suède	-464	-282	-1473	-1922	-201	-1756	-3161	-2578	-3648	-1051	443	-1416
Switzerland - Suisse	:	:	:	:	:	:	:	:	:	:	:	:
Turkey - Turquie	-470	-1329	-1812	-2751	-994	-1031	-2451	-1719	-959	-2130	-1796	-1325

I - SUMMARY TABLES

International comparisons


I - TABLEAUX DE SYNTHESE

Comparaisons internationales

Mio ECU

	1974	1975	1976	1977	1978	1979	1980	1981	1982	1983	1984	1985
3. Basic balance / Balance de base												
UEBL/BLEU	815	-64	480	-734	-879	-1837	-687	-450	-836	-3279	-3034	-4195
Danmark	-669	-296	-44	666	736	-616	40	-462	157	1441	338	2298
Deutschland	6595	-2699	3251	-1148	6008	424	-9110	-1519	-2384	1390	1236	14592
España	-1228	-1361	-2042	762	2637	3194	-701	-607	-2517	502	7047	2115
Ελλάδα	-322	-70	-340	-186	51	-410	-156	-705	-661	283	-433	-566
France	-3702	758	-4980	95	2908	101	-9099	-12502	-11175	4721	5463	5689
Irland	-124	213	308	291	89	-588	-462	-229	229	-193	-84	766
Italia	-5104	-644	-2267	2990	5707	3747	-4489	248	-151	1790	-2579	-2332
Nederland	750	430	-585	-556	-3040	-2774	-2093	573	518	2095	2557	2432
Portugal	-468	-685	-1090	-759	182	493	-257	-1199	-1142	282	826	1813
United Kingdom	-4193	-2839	-682	4017	-2824	-4417	64	-3630	-9534	-9598	-24268	-17856
EUR 10	-5953	-5211	-4860	5437	8756	-6371	-25991	-18675	-23838	-1350	-20804	829
EUR 12	-7650	-7257	-7992	5440	11574	-2683	-26949	-20482	-27497	-566	-12932	4757
United States	-3812	6030	-1756	-2128	-15791	-15877	749	16404	-6298	-57959	-92451	-56287
Japan - Japon	-6907	-578	2633	6743	3408	-15547	-6026	-1364	-9362	2413	-19197	-18691
Canada	-35	-184	3427	-265	-342	-1127	-845	-3610	8362	1789	5196	1241
Australia - Australie	117	1420	-469	-825	-663	-3	-6	-1634	3570	2000	-27339	-8005
New Zealand - Nouvelle Zélande	-579	-129	-166	12	93	33	127	320	1196	-483	-701	:
Austria - Autriche	169	666	-1066	-1391	557	-1220	-852	-464	66	-1327	-1203	-501
Finland - Finlande	-818	-668	-130	295	1224	48	-973	144	-542	-654	1344	828
Iceland - Islande	-42	-9	36	54	71	52	52	44	-46	43	-23	52
Norway - Norvège	-106	104	-556	-638	859	893	124	1285	1015	567	3579	2978
Sweden - Suède	-107	975	-1133	794	292	-726	396	-859	-927	816	-203	215
Switzerland - Suisse	:	:	:	:	:	:	:	:	:	:	:	:
Turkey - Turquie	-317	-263	477	-1982	133	161	-355	-560	152	-1740	-328	-1232
4. Reserves / Réserves												
UEBL/BLEU	-172	-415	561	49	195	881	-303	1668	892	480	-1039	60
Danmark	366	32	-12	-642	-1186	3	-117	658	250	-1523	474	-2075
Deutschland	476	813	-3267	-3723	-9731	2724	6906	2694	-3012	2401	928	-2250
España	597	665	975	-994	-2952	-2527	579	595	3176	238	-6112	2911
Ελλάδα	133	148	63	-151	-103	32	95	153	112	-116	-159	-675
France	115	-3217	2520	-174	-2579	-1324	-4752	4645	3524	-5143	-3706	-3636
Irland	-111	-282	-295	-358	-112	427	-513	-12	-132	-318	44	-274
Italia	818	2768	-1082	-4775	-3179	-2199	-697	104	4511	-6599	-3495	9085
Nederland	-231	-293	-204	-443	578	712	-916	800	-1832	151	81	-845
Portugal	495	589	329	-72	-407	-45	13	87	10	432	126	-954
United Kingdom	-216	1149	3002	-12961	1974	-2256	-386	4425	2211	921	1547	-2995
EUR 10	1178	703	1286	-23177	-14144	-1000	-682	15137	6525	-9745	-5325	-3605
EUR 12	2270	1957	2590	-24243	-17503	-3572	-90	15819	9711	-9075	-11311	-1648
United States	-1250	-695	-2303	-327	579	-19	-5053	-3480	-5122	-1333	-3988	-4823
Japan - Japon	-1039	529	-3397	-5638	-7768	9598	-3621	-3162	4851	-1693	-2711	-240
Canada	-19	308	-466	1183	166	696	464	-170	538	-489	1063	81
Australia - Australie	1360	778	350	833	58	540	-331	3	-4864	-3460	1619	3014
New Zealand - Nouvelle Zélande	429	148	116	-190	170	14	-66	-130	-744	329	-137	:
Austria - Autriche	-324	-945	105	314	-1056	755	-962	-384	-230	546	-90	80
Finland - Finlande	22	172	100	-39	-563	-289	-202	199	-211	241	-2286	-788
Iceland - Islande	55	14	-3	-12	-38	-26	-23	-62	98	-12	18	-81
Norway - Norvège	-270	-275	24	95	-519	-939	-1361	-409	-725	100	-3889	-4567
Sweden - Suède	631	-1133	462	-966	-529	492	77	-150	33	-782	60	-2095
Switzerland - Suisse	-310	-1246	-2671	-917	-5635	2319	-199	855	-3464	46	-1895	:
Turkey - Turquie	462	513	204	320	19	92	-56	65	-159	5	-149	124

Year	Total	Male		Female	
		Number	Percentage	Number	Percentage
1974	1,000,000	500,000	50.00	500,000	50.00
1975	1,000,000	500,000	50.00	500,000	50.00
1976	1,000,000	500,000	50.00	500,000	50.00
1977	1,000,000	500,000	50.00	500,000	50.00
1978	1,000,000	500,000	50.00	500,000	50.00
1979	1,000,000	500,000	50.00	500,000	50.00
1980	1,000,000	500,000	50.00	500,000	50.00
1981	1,000,000	500,000	50.00	500,000	50.00
1982	1,000,000	500,000	50.00	500,000	50.00
1983	1,000,000	500,000	50.00	500,000	50.00
1984	1,000,000	500,000	50.00	500,000	50.00
1985	1,000,000	500,000	50.00	500,000	50.00



Tables by heading (1974-1985)

Tableaux par rubrique (1974-1985)

II - TABLES BY HEADING

II - TABLEAUX PAR RUBRIQUE

A. Goods and services

A. Biens et services

Mio ECU

	1974	1975	1976	1977	1978	1979	1980	1981	1982	1983	1984	1985
	Credit / Crédits											
UEBL/BLEU	29194	28166	34435	41905	45743	55715	66036	80522	86173	88662	101138	:
Danmark	9136	9776	11537	12691	13419	15463	17348	20786	22776	25285	28545	31596
Deutschland	89483	89117	110855	124331	136609	152176	169396	196965	222666	235615	266588	292593
España	10784	11175	13009	15069	17562	21875	24351	30914	35640	36748	47160	51011
Ελλάδα	2729	2940	3762	4236	4617	5600	6020	8262	8092	8068	9335	9328
France	59503	65989	78616	88039	99405	117518	139787	171499	175541	184216	209244	225823
Ireland	2785	3186	3803	4636	5452	6337	7499	8791	10186	11618	14330	16037
Italia	34210	36770	42622	51110	57218	69322	75610	90361	100937	109613	125976	139040
Nederland	35357	36151	44226	47948	49566	58712	68899	81771	90051	93528	106363	114012
Portugal	3066	2413	2350	3038	3091	3888	4921	5728	6043	7805	9084	10445
United Kingdom	57271	59927	70025	79763	88346	112523	145020	189523	208497	208814	242435	263780
EUR 10	319668	332023	399880	454660	500372	593368	695615	848479	924919	965417	1103953	:
EUR 12	333519	345611	415240	472767	521025	619131	724887	885122	966601	1009970	1160197	:
United States	122998	125690	153524	161504	172290	209212	246292	337214	356851	374470	458061	471870
Japan - Japon	55782	55088	72017	83760	90250	92529	113803	170188	183073	205888	267710	288300
	Debit / Débits											
UEBL/BLEU	28218	27501	33587	41788	45768	57239	68639	83117	87391	87838	100004	:
Danmark	10089	10241	13441	14539	15025	17867	19152	22320	24898	26396	30708	34994
Deutschland	75645	79981	100949	113839	122535	148116	171035	191128	207308	219071	244492	261240
España	14453	14913	17875	18179	17603	22349	29547	36810	41587	41085	45596	48554
Ελλάδα	4227	4250	5313	5986	6147	7828	8394	11521	11677	12154	14111	15851
France	60853	61717	79437	85955	91288	110793	139794	171944	183154	185365	206520	221616
Ireland	3617	3602	4470	5609	6817	8706	9902	11864	12960	13857	16687	18277
Italia	40952	37449	45436	49196	52055	65668	83546	98387	107447	110105	131139	146305
Nederland	33235	34012	41504	46786	50017	59749	70017	77847	84460	87871	98587	105553
Portugal	4693	3860	4358	4874	4739	5734	7845	10646	12082	11304	12497	12853
United Kingdom	62953	61938	70224	78245	84227	110025	136397	174694	197993	199876	236482	251606
EUR 10	319790	320691	394360	441943	473877	585992	706875	842822	917287	942532	1078731	:
EUR 12	338935	339465	416593	464996	496219	614075	744268	890278	970956	994921	1136824	:
United States	115184	107132	145056	169833	180166	205460	239489	324945	357360	416615	578271	606782
Japan - Japon	59452	55274	68392	73876	76727	98053	120418	164149	174525	180613	221120	221994
	Net / Solde											
UEBL/BLEU	976	665	848	117	-25	-1524	-2603	-2595	-1218	824	1134	884
Danmark	-953	-465	-1904	-1848	-1607	-2404	-1804	-1534	-2122	-1111	-2163	-3399
Deutschland	13838	9136	9906	10491	14074	4060	-1639	5836	15358	16543	22096	31353
España	-3668	-3738	-4866	-3111	-41	-473	-5196	-5895	-5948	-4337	1564	2457
Ελλάδα	-1498	-1310	-1551	-1750	-1530	-2228	-2375	-3259	-3584	-4086	-4776	-6522
France	-1350	4272	-821	2083	8116	6725	-7	-444	-7613	-1149	2724	4207
Ireland	-832	-416	-667	-973	-1365	-2369	-2402	-3072	-2774	-2239	-2357	-2240
Italia	-6742	-679	-2814	1914	5163	3654	-7936	-8027	-6510	-493	-5163	-7265
Nederland	2122	2139	2722	1162	-451	-1037	-1118	3924	5591	5657	7776	8459
Portugal	-1626	-1448	-2007	-1836	-1648	-1846	-2924	-4918	-6039	-3499	-3413	-2408
United Kingdom	-5683	-2011	-198	1519	4119	2498	8623	14828	10505	8938	5953	12175
EUR 10	-122	11331	5520	12716	26495	7376	-11261	5657	7632	22885	25222	37651
EUR 12	-5417	6146	-1353	7770	24806	5057	-19381	-5157	-4355	15049	23373	37700
United States	7815	18558	8468	-8329	-7876	3752	6803	12269	-509	-42145	-120210	-134912
Japan - Japon	-3670	-186	3625	9884	13523	-5525	-6616	6039	8548	25275	46591	66307

II - TABLES BY HEADING

II - TABLEAUX PAR RUBRIQUE

A.1 Merchandise

A.1 Marchandises

Mio ECU

	1974	1975	1976	1977	1978	1979	1980	1981	1982	1983	1984	1985
Credit / Crédits												
UEBL/BLEU	20893	19171	23957	28215	30878	36972	40963	44887	48531	52892	60484	:
Danmark	6458	6976	8098	8770	9248	10633	12071	14458	16054	18204	20441	22447
Deutschland	72497	70444	88106	99403	107247	120213	132805	152916	171633	181934	206700	227157
España	6046	6286	8041	9243	10552	13389	14784	18859	21809	22312	29233	31596
Ελλάδα	1487	1580	1993	2212	2347	2869	2943	4278	4241	4622	5584	5642
France	36890	40157	48196	53591	58530	68753	77450	90451	93252	100838	117153	125993
Ireland	2080	2448	2978	3708	4401	5071	5924	6930	8109	9529	11979	13321
Italia	25130	27895	32972	39206	43505	52051	55339	67240	73997	80990	92519	102379
Nederland	25554	25798	32454	34966	35649	42744	48602	56623	61817	66576	76200	82087
Portugal	1919	1563	1602	2216	2151	2589	3296	3640	4223	5873	6622	7467
United Kingdom	32150	34506	40468	48538	52779	63083	79365	92134	99108	103673	119054	132505
EUR 10	223140	228974	279221	318608	344584	402390	455462	529918	576742	619258	710114	:
EUR 12	231105	236823	288864	330067	357287	418368	473542	552417	602775	647442	745968	:
United States	82423	86361	102646	105882	111256	134578	161300	212611	216101	226745	279726	282609
Japan - Japon	45628	44125	58995	69333	74675	73766	91158	134408	140977	163611	214134	228407
Debit / Débits												
UEBL/BLEU	20938	19878	25136	30908	33037	40446	44773	49144	52047	54954	62059	:
Danmark	7956	8038	10671	11152	11092	13111	13524	15290	16867	17944	20703	23447
Deutschland	54797	57230	74056	82723	88535	108494	126999	138514	146508	157809	179065	191091
España	11955	12244	14581	14669	13757	17530	23209	27891	31283	30934	34295	36844
Ελλάδα	3459	3483	4402	4982	5094	6527	6941	9111	9140	9446	10963	12301
France	40929	39289	52669	56498	58452	71066	87093	99382	109383	110404	122916	132162
Ireland	2988	2840	3523	4428	5239	6765	7524	9388	9733	10258	12250	13105
Italia	32283	28833	36752	39344	41230	52733	67142	76801	82129	84484	100324	111869
Nederland	25062	25073	31252	35180	36805	43770	49617	53200	57127	61831	69206	74805
Portugal	3592	2854	3542	3968	3753	4510	6190	8167	9187	8550	9190	9386
United Kingdom	42652	40487	46759	52028	55131	68358	76872	85959	94961	105071	126465	136014
EUR 10	231063	225150	285220	317243	334613	411270	480485	536788	577894	612201	703951	:
EUR 12	246610	240248	303343	335880	352124	433309	509884	572846	618364	651686	747436	:
United States	87061	79225	111144	133110	137997	154651	179612	237847	253663	302438	422952	445484
Japan - Japon	44478	40092	50228	54323	55574	72465	89614	116195	122354	128117	157691	155299
Net / Solde												
UEBL/BLEU	-45	-707	-1179	-2693	-2159	-3473	-3810	-4257	-3515	-2062	-1575	-955
Danmark	-1497	-1062	-2573	-2382	-1844	-2478	-1453	-831	-813	261	-262	-1001
Deutschland	17700	13214	14050	16679	18713	11719	5807	14402	25125	24124	27635	36065
España	-5909	-5958	-6540	-5426	-3205	-4141	-8424	-9031	-9474	-8622	-5062	-5248
Ελλάδα	-1971	-1903	-2409	-2770	-2747	-3658	-3998	-4832	-4898	-4825	-5378	-6659
France	-4039	868	-4473	-2907	78	-2313	-9643	-8931	-16131	-9566	-5763	-6169
Ireland	-908	-392	-545	-719	-838	-1693	-1600	-2457	-1624	-729	-271	217
Italia	-7153	-939	-3780	-138	2276	-683	-11803	-9562	-8132	-3494	-7805	-9490
Nederland	492	725	1202	-214	-1156	-1026	-1015	3423	4690	4745	6995	7282
Portugal	-1673	-1291	-1940	-1752	-1603	-1921	-2894	-4527	-4964	-2678	-2569	-1919
United Kingdom	-10502	-5981	-6291	-3491	-2351	-5275	2493	6175	4147	-1398	-7411	-3509
EUR 10	-7923	3824	-5998	1365	9971	-8880	-25023	-6870	-1152	7057	6163	15781
EUR 12	-15505	-3425	-14478	-5813	5163	-14942	-36341	-20428	-15590	-4243	-1467	8615
United States	-4638	7136	-8499	-27228	-26741	-20073	-18312	-25236	-37562	-75694	-143225	-162875
Japan - Japon	1150	4033	8767	15011	19101	1301	1544	18213	18623	35493	56443	73107

II - TABLES BY HEADING

II - TABLEAUX PAR RUBRIQUE

A.2 Services

A.2 Services

Mio ECU

	1974	1975	1976	1977	1978	1979	1980	1981	1982	1983	1984	1985
	Credit / Crédits											
UEBL/BLEU	8302	8995	10478	13690	14865	18743	25073	35634	37641	35770	40654	:
Danmark	2677	2800	3439	3921	4171	4830	5277	6328	6722	7081	8104	9149
Deutschland	16986	18673	22750	24928	29361	31963	36591	44049	51033	53681	59887	65437
España	4738	4889	4968	5826	7010	8486	9567	12055	13831	14436	17927	19415
Ελλάδα	1241	1361	1769	2024	2270	2731	3077	3984	3851	3446	3751	3686
France	22613	25832	30419	34448	40875	48765	62337	81048	82289	83378	92091	99830
Ireland	704	739	825	928	1051	1266	1576	1861	2077	2088	2351	2715
Italia	9080	8876	9650	11905	13713	17272	20271	23121	26939	28622	33457	36661
Nederland	9803	10354	11772	12982	13917	15968	20297	25148	28234	26953	30162	31924
Portugal	1148	850	749	822	941	1299	1625	2088	1819	1932	2462	2978
United Kingdom	25120	25421	29557	31226	35567	49440	65655	97388	109389	105141	123381	131275
EUR 10	96528	103049	120659	136052	155788	190978	240152	318561	348177	346160	393840	:
EUR 12	102414	108788	126376	142700	163738	200763	251345	332705	363827	362528	414229	:
United States	40576	39329	50879	55622	61034	74634	84992	124603	140750	147725	178335	189261
Japan - Japon	10154	10963	13022	14427	15575	18762	22645	35781	42096	42277	53576	59894
	Debit / Débits											
UEBL/BLEU	7280	7624	8451	10880	12731	16793	23866	33973	35344	32884	37945	:
Danmark	2133	2203	2770	3387	3933	4757	5628	7030	8031	8452	10005	11547
Deutschland	20848	22751	26894	31116	34000	39622	44036	52615	60800	61262	65427	70149
España	2498	2669	3294	3511	3846	4819	6339	8919	10304	10151	11302	11710
Ελλάδα	768	767	911	1004	1053	1301	1453	2410	2537	2708	3149	3550
France	19924	22428	26768	29457	32837	39727	52700	72562	73771	74961	83604	89454
Ireland	629	762	947	1181	1578	1941	2378	2476	3226	3599	4437	5172
Italia	8669	8616	8684	9853	10825	12935	16403	21586	25318	25621	30815	34437
Nederland	8173	8939	10252	11606	13212	15978	20400	24647	27333	26040	29381	30747
Portugal	1101	1006	816	906	986	1225	1655	2479	2895	2753	3306	3467
United Kingdom	20302	21451	23465	26216	29096	41667	59525	88735	103032	94805	110017	115591
EUR 10	88727	95542	109140	124701	139264	174722	226390	306034	339393	330331	374780	:
EUR 12	92325	99217	113250	129117	144096	180765	234384	317433	352592	343235	389388	:
United States	28123	27906	33912	36723	42169	50809	59877	87098	103697	114177	155319	161298
Japan - Japon	14974	15181	18164	19554	21153	25588	30804	47954	52171	52496	63428	66694
	Net / Solde											
UEBL/BLEU	1022	1372	2027	2810	2134	1949	1207	1661	2297	2885	2709	1839
Danmark	545	597	669	534	238	74	-351	-702	-1309	-1371	-1901	-2398
Deutschland	-3862	-4079	-4144	-6188	-4639	-7659	-7445	-8565	-9767	-7581	-5540	-4712
España	2241	2220	1674	2316	3164	3668	3228	3136	3527	4285	6626	7705
Ελλάδα	473	593	858	1020	1217	1430	1623	1574	1314	738	602	136
France	2689	3404	3652	4990	8038	9038	9636	8486	8518	8418	8487	10375
Ireland	75	-24	-122	-254	-527	-675	-802	-615	-1150	-1511	-2086	-2457
Italia	411	260	966	2052	2888	4336	3867	1535	1621	3001	2642	2225
Nederland	1630	1414	1520	1376	705	-10	-104	501	901	912	781	1177
Portugal	46	-157	-67	-84	-45	74	-30	-391	-1075	-821	-844	-489
United Kingdom	4819	3970	6092	5009	6470	7773	6130	8653	6357	10336	13364	15684
EUR 10	7802	7507	11519	11351	16524	16256	13762	12527	8783	15829	19059	21869
EUR 12	10088	9571	13126	13583	19643	19998	16960	15272	11235	19293	24841	29085
United States	12453	11423	16966	18899	18865	23825	25115	37505	37053	33548	23015	27963
Japan - Japon	-4820	-4219	-5143	-5126	-5578	-6826	-8160	-12174	-10075	-10218	-9852	-6800

II - TABLES BY HEADING

A.2.1 Transport

II - TABLEAUX PAR RUBRIQUE

A.2.1 Transports

Mio ECU

	1974	1975	1976	1977	1978	1979	1980	1981	1982	1983	1984	1985
	Credit / Crédits											
UEBL/BLEU	1468	1462	1705	2390	2516	2896	3714	4335	4339	4465	5068	:
Danmark	1161	1107	1331	1512	1492	1769	1911	2476	2514	2766	3270	3474
Deutschland	3812	4044	4587	5132	5312	6065	7178	8643	9481	9400	10337	11247
España	914	984	1115	1200	1294	1766	2163	2671	2805	3571	4255	4406
Ελλάδα	448	402	455	575	500	565	731	882	940	688	485	346
France	3626	4164	4874	5594	6254	7063	8524	10171	10389	10398	11221	11963
Ireland	137	154	186	209	228	291	364	469	560	607	690	775
Italia	1974	2072	2272	2532	2629	3216	4058	4380	4901	4998	5871	6553
Nederland	3974	4133	4732	5172	5099	5802	7112	8407	9032	8670	10073	10700
Portugal	148	133	168	234	219	304	400	569	455	441	525	541
United Kingdom	6455	6126	6869	7090	6929	8627	10094	11110	10243	9776	10462	11001
EUR 10	23053	23663	27012	30207	30958	36292	43686	50873	52398	51769	57476	:
EUR 12	24115	24780	28296	31642	32471	38362	46250	54112	55658	55781	62257	:
United States	5677	5560	7115	7602	7797	8976	10237	14077	15853	17579	21412	22325
Japan - Japon	4648	5080	6279	6569	6344	6996	9161	13559	13399	13472	15978	16032
	Debit / Débits											
UEBL/BLEU	1399	1299	1520	2133	2287	2619	3306	3957	3809	3917	4663	:
Danmark	872	743	948	1090	1207	1337	1626	2080	2061	2272	2735	2879
Deutschland	4294	4305	5045	5431	5897	6932	7499	9129	9330	9931	11173	11491
España	923	842	992	953	934	1097	1589	2070	2229	2526	2776	2731
Ελλάδα	270	280	309	339	346	416	474	703	640	641	663	770
France	4278	4648	5254	5655	6111	6815	8521	11575	12162	11410	12848	13015
Ireland	183	187	224	294	346	443	542	239	283	344	373	407
Italia	2389	2560	2910	3131	3331	4157	5005	5522	5929	6332	7456	8155
Nederland	2708	2646	3086	3478	3654	4277	5128	6036	6341	6168	7267	7659
Portugal	270	234	292	325	322	387	534	677	745	653	745	780
United Kingdom	6507	5781	6410	6622	6531	7980	9175	10611	10775	10960	11961	12348
EUR 10	22901	22448	25707	28171	29710	34976	41276	49852	51329	51975	59141	:
EUR 12	24093	23524	26992	29449	30966	36460	43399	52599	54303	55154	62662	:
United States	6746	6431	8426	9403	9418	10258	11060	15241	16893	19932	27172	30729
Japan - Japon	6776	6666	8333	8575	8249	10069	12136	16235	16712	17014	19692	19412
	Net / Solde											
UEBL/BLEU	69	162	185	257	230	276	409	378	530	548	405	492
Danmark	288	364	383	423	285	432	284	396	452	495	534	595
Deutschland	-482	-261	-458	-299	-585	-867	-321	-487	151	-531	-836	-244
España	-9	142	123	248	360	669	575	601	577	1045	1479	1675
Ελλάδα	177	122	147	236	154	149	256	179	300	47	-179	-424
France	-653	-484	-380	-61	143	248	3	-1404	-1773	-1012	-1627	-1052
Ireland	-46	-32	-38	-84	-119	-152	-179	230	277	263	317	368
Italia	-416	-488	-638	-598	-702	-942	-947	-1141	-1029	-1334	-1585	-1602
Nederland	1266	1486	1646	1695	1445	1525	1984	2371	2691	2502	2806	3042
Portugal	-122	-101	-124	-91	-103	-84	-134	-108	-291	-213	-220	-239
United Kingdom	-51	345	459	468	398	647	919	500	-531	-1184	-1499	-1347
EUR 10	153	1215	1305	2036	1249	1316	2410	1021	1068	-205	-1664	-172
EUR 12	22	1256	1304	2193	1506	1902	2851	1513	1355	627	-405	1264
United States	-1069	-871	-1311	-1801	-1620	-1282	-823	-1163	-1040	-2353	-5760	-8404
Japan - Japon	-2128	-1586	-2055	-2006	-1905	-3074	-2976	-2676	-3313	-3542	-3714	-3380

II - TABLES BY HEADING

II - TABLEAUX PAR RUBRIQUE

A.2.2 Insurance on transport

A.2.2 Assurances transport

Mio ECU

	1974	1975	1976	1977	1978	1979	1980	1981	1982	1983	1984	1985
Credit / Crédits												
UEBL/BLEU	24	26	30	34	35	42	49	61	67	66	62	:
Danmark	0	0	0	0	0	:	:	:	:	:	:	:
Deutschland	99	95	104	139	140	149	156	182	212	211	215	224
España	21	10	14	19	23	30	23	41	45	54	72	:
Ελλάδα	0	0	0	0	0	0	0	0	0	0	0	0
France	:	:	:	:	:	:	:	:	:	:	:	:
Ireland	:	:	:	:	:	:	:	:	:	:	:	:
Italia	23	25	26	31	32	43	50	55	57	67	83	97
Nederland	6	6	7	7	7	8	9	7	6	6	6	6
Portugal	4	4	4	4	5	5	7	14	9	12	10	11
United Kingdom	:	:	:	:	:	:	:	:	:	:	:	:
EUR 10	:	:	:	:	:	:	:	:	:	:	:	:
EUR 12	:	:	:	:	:	:	:	:	:	:	:	:
United States	0	0	0	0	0	0	0	0	0	0	0	0
Japan - Japon	111	108	155	164	177	198	187	233	226	264	352	347
Debit / Débits												
UEBL/BLEU	34	37	39	51	55	57	64	80	81	79	84	:
Danmark	0	0	0	0	0	:	:	:	:	:	:	:
Deutschland	153	175	235	279	287	351	425	446	479	478	566	595
España	73	56	64	52	48	73	95	112	135	142	171	:
Ελλάδα	22	23	29	33	33	41	45	59	60	61	72	80
France	:	:	:	:	:	:	:	:	:	:	:	:
Ireland	:	:	:	:	:	:	:	:	:	:	:	:
Italia	35	38	39	43	44	57	63	71	72	81	105	121
Nederland	73	78	99	114	119	136	143	152	153	150	184	186
Portugal	22	19	25	28	27	32	43	56	63	58	64	65
United Kingdom	:	:	:	:	:	:	:	:	:	:	:	:
EUR 10	:	:	:	:	:	:	:	:	:	:	:	:
EUR 12	:	:	:	:	:	:	:	:	:	:	:	:
United States	0	0	0	0	0	0	0	0	0	0	0	0
Japan - Japon	202	206	227	266	246	283	328	391	418	408	482	468
Net / Solde												
UEBL/BLEU	-11	-11	-9	-17	-20	-15	-15	-19	-13	-13	-22	:
Danmark	0	0	0	0	0	:	:	:	:	:	:	:
Deutschland	-55	-81	-130	-140	-147	-202	-269	-265	-267	-267	-351	-370
España	-51	-46	-50	-33	-26	-42	-71	-71	-89	-88	-99	:
Ελλάδα	-22	-23	-29	-33	-33	-41	-45	-59	-60	-61	-72	-80
France	:	:	:	:	:	:	:	:	:	:	:	:
Ireland	:	:	:	:	:	:	:	:	:	:	:	:
Italia	-12	-14	-13	-12	-12	-14	-13	-16	-15	-15	-22	-24
Nederland	-67	-72	-92	-107	-113	-128	-134	-146	-147	-143	-178	-179
Portugal	-18	-15	-21	-24	-22	-27	-36	-42	-54	-46	-53	-55
United Kingdom	:	:	:	:	:	:	:	:	:	:	:	:
EUR 10	:	:	:	:	:	:	:	:	:	:	:	:
EUR 12	:	:	:	:	:	:	:	:	:	:	:	:
United States	0	0	0	0	0	0	0	0	0	0	0	0
Japan - Japon	-91	-98	-72	-102	-69	-85	-140	-159	-192	-144	-130	-120

II - TABLES BY HEADING

II - TABLEAUX PAR RUBRIQUE

A.2.3 Travel

A.2.3 Voyages

Mio ECU

	1974	1975	1976	1977	1978	1979	1980	1981	1982	1983	1984	1985
	Credit / Crédits											
UEBL/BLEU	599	698	767	1022	1018	1193	1305	1468	1613	1928	2115	:
Danmark	538	601	721	822	883	959	961	1119	1332	1460	1639	1758
Deutschland	2073	2387	2952	3448	3807	4100	4501	5270	5521	6137	6970	7800
España	2670	2808	2759	3497	4281	4724	4992	6077	7329	7699	9843	10637
Ελλάδα	366	505	737	860	1035	1211	1243	1713	1574	1328	1679	1865
France	2168	2714	3141	3842	4665	4979	5928	6518	7127	8107	9665	10476
Ireland	201	211	221	282	325	384	417	446	515	545	609	724
Italia	2232	2646	2853	4162	4939	5994	6406	6796	8513	10150	10931	11495
Nederland	856	894	950	973	983	990	1197	1480	1580	1657	1947	1981
Portugal	431	290	292	353	460	685	823	925	884	913	1211	1480
United Kingdom	1762	2167	2822	3594	3768	4370	4959	5351	5703	6875	7799	9334
EUR 10	10795	12823	15164	19005	21424	24180	26917	30160	33478	38187	43355	:
EUR 12	13895	15921	18216	22855	26164	29589	32733	37163	41691	46799	54409	:
United States	3388	3788	5132	5403	5637	6157	7607	11613	12687	12812	14427	15404
Japan - Japon	202	206	279	368	363	405	459	656	780	937	1238	1496
	Debit / Débits											
UEBL/BLEU	985	1137	1293	1661	1872	2169	2355	2603	2239	2357	2484	:
Danmark	440	521	671	824	902	1127	1121	1151	1360	1357	1559	1868
Deutschland	6087	7201	8166	9636	11235	12688	14500	15497	16545	17020	17692	19287
España	266	310	361	466	442	672	883	911	1038	1005	1065	1316
Ελλάδα	109	125	135	143	176	221	222	326	384	407	431	481
France	1993	2481	3062	3439	3377	3783	4325	5174	5251	4819	5432	6015
Ireland	143	168	176	207	277	376	419	462	503	508	521	558
Italia	746	745	634	782	947	1100	1371	1498	1774	2047	2669	3000
Nederland	1130	1343	1773	2148	2672	2909	3359	3214	3488	3708	3834	4122
Portugal	214	208	129	119	125	180	209	223	253	256	284	309
United Kingdom	1381	1632	1713	1811	2328	3299	4589	5897	6518	7035	7887	8350
EUR 10	13012	15352	17624	20652	23787	27671	32262	35820	38063	39258	42509	:
EUR 12	13492	15871	18114	21237	24354	28523	33354	36954	39354	40519	43858	:
United States	5022	5188	6144	6538	6639	6873	7476	10354	12720	15249	19692	21710
Japan - Japon	1139	1108	1487	1883	2897	3507	3303	4146	4218	4983	5865	6319
	Net / Solde											
UEBL/BLEU	-386	-439	-526	-638	-854	-976	-1049	-1136	-626	-429	-370	-512
Danmark	99	80	50	-2	-19	-168	-160	-32	-28	103	81	-110
Deutschland	-4014	-4813	-5214	-6188	-7428	-8588	-9999	-10227	-11024	-10884	-10722	-11488
España	2404	2498	2398	3032	3839	4051	4109	5167	6291	6694	8779	9321
Ελλάδα	257	380	602	716	859	990	1021	1388	1190	921	1247	1384
France	175	233	79	404	1287	1196	1603	1344	1877	3288	4233	4462
Ireland	58	42	45	75	48	9	-2	-16	12	38	88	166
Italia	1486	1901	2219	3379	3991	4894	5035	5298	6738	8103	8262	8495
Nederland	-274	-449	-823	-1176	-1689	-1919	-2162	-1735	-1909	-2051	-1886	-2141
Portugal	217	81	163	234	335	505	615	702	631	657	927	1172
United Kingdom	381	535	1109	1782	1440	1071	370	-546	-815	-160	-88	985
EUR 10	-2217	-2529	-2460	-1647	-2364	-3491	-5344	-5660	-4585	-1071	846	1241
EUR 12	403	50	101	1619	1810	1065	-621	209	2337	6280	10551	11734
United States	-1634	-1400	-1012	-1136	-1002	-717	131	1259	-34	-2437	-5265	-6306
Japan - Japon	-938	-901	-1208	-1514	-2534	-3102	-2845	-3490	-3437	-4046	-4626	-4823

II - TABLES BY HEADING

II - TABLEAUX PAR RUBRIQUE

A.2.4 Investment income

A.2.4 Revenus du capital

Mio ECU

	1974	1975	1976	1977	1978	1979	1980	1981	1982	1983	1984	1985
	Credit / Crédits											
UEBL/BLEU	3241	3296	3600	4227	5392	7982	12848	21376	22849	20078	23571	:
Danmark	188	201	228	317	425	610	688	1065	1173	1113	1475	1845
Deutschland	4170	4072	4991	5161	6835	8067	9149	10845	12708	14259	16110	18117
España	556	439	337	351	530	914	1146	1703	1828	1338	1733	2231
Ελλάδα	72	73	97	69	100	152	143	208	136	88	173	160
France	3531	3477	3997	4348	5905	8626	13230	20890	23516	20518	23211	25417
Irland	278	280	323	301	347	412	582	696	727	656	755	898
Italia	2222	1308	1153	1183	1590	2676	3835	5243	5795	4683	6129	6697
Nederland	2755	2566	2733	3154	3462	4863	7328	10083	11414	10291	11247	11817
Portugal	170	72	27	38	49	74	95	139	122	146	189	267
United Kingdom	12184	11724	13480	13448	16840	27159	39399	66880	78153	71618	87199	89976
EUR 10	28641	26997	30602	32207	40897	60547	87201	137286	156470	143303	169871	:
EUR 12	29367	27509	30966	32596	41476	61534	88442	139128	158420	144787	171793	:
United States	23172	20496	26198	28210	33046	46773	52129	77611	85549	86848	109680	117971
Japan - Japon	2985	2917	3098	3264	4125	6543	7982	14194	18770	17543	23888	29085
	Debit / Débits											
UEBL/BLEU	2983	2936	3060	3757	4903	7723	12900	21453	23063	20272	23648	:
Danmark	404	462	550	797	1119	1562	1976	2842	3380	3382	4323	5085
Deutschland	3864	3285	3812	4998	4846	6791	7487	10637	14143	12699	13999	15748
España	454	621	781	972	1353	1694	2214	3786	4195	4103	4780	4609
Ελλάδα	155	152	198	193	212	267	336	739	805	982	1380	1621
France	3131	3284	3669	4003	5095	7465	11585	20192	23473	21599	25149	27434
Irland	287	319	434	533	773	940	1231	1567	2210	2441	3168	3814
Italia	2877	2250	2135	2130	2459	3073	4311	8120	9805	9071	11092	11883
Nederland	2286	2627	2595	2924	3592	5029	7438	10304	11375	9937	11139	10901
Portugal	63	94	145	194	306	391	537	1010	1382	1336	1719	1788
United Kingdom	9225	10137	10992	13084	15607	25308	39767	65150	76438	67493	80173	84191
EUR 10	25213	25452	27446	32419	38606	58158	87031	141004	164692	147877	174070	:
EUR 12	25729	26166	28371	33586	40266	60244	89782	145801	170269	153316	180569	:
United States	10154	10141	11917	12463	16950	24051	30289	46992	56207	58944	85857	85452
Japan - Japon	3358	3132	3274	3182	3437	5063	7383	14881	16983	14072	18519	20107
	Net / Solde											
UEBL/BLEU	259	360	540	470	489	259	-52	-77	-215	-194	-77	-265
Danmark	-217	-261	-322	-480	-693	-952	-1288	-1777	-2207	-2269	-2848	-3240
Deutschland	306	787	1180	162	1989	1276	1662	208	-1435	1560	2111	2370
España	102	-181	-444	-621	-823	-781	-1068	-2084	-2367	-2765	-3047	-2378
Ελλάδα	-84	-78	-101	-125	-112	-115	-193	-531	-669	-895	-1207	-1460
France	401	193	328	345	810	1161	1644	699	43	-1081	-1938	-2018
Irland	-9	-39	-112	-233	-426	-528	-649	-871	-1483	-1785	-2413	-2917
Italia	-655	-942	-982	-947	-870	-397	-476	-2876	-4009	-4388	-4963	-5186
Nederland	469	-61	138	230	-130	-166	-110	-222	39	354	109	916
Portugal	108	-22	-118	-157	-257	-318	-443	-872	-1260	-1190	-1530	-1520
United Kingdom	2958	1587	2489	364	1234	1851	-367	1730	1715	4125	7026	5786
EUR 10	3429	1546	3156	-212	2291	2389	171	-3718	-8222	-4574	-4199	-6014
EUR 12	3638	1343	2595	-990	1211	1290	-1340	-6673	-11848	-8529	-8776	-9912
United States	13018	10356	14282	15747	16096	22722	21840	30619	29342	27905	23823	32519
Japan - Japon	-373	-215	-176	82	687	1480	599	-687	1787	3470	5369	8978

II - TABLES BY HEADING

A.2.5 Earnings from work

II - TABLEAUX PAR RUBRIQUE

A.2.5 Revenus du travail

Mio ECU

	1974	1975	1976	1977	1978	1979	1980	1981	1982	1983	1984	1985
Credit / Crédits												
UEBL/BLEU	250	303	352	379	389	416	436	443	461	511	537	:
Danmark	0	0	0	0	0	0	0	0	0	0	0	0
Deutschland	719	867	1268	1408	1467	1641	1750	1890	2395	2538	2417	2499
España	:	41	43	43	63	70	92	125	150	148	164	178
Ελλάδα	21	30	25	35	28	32	38	102	128	59	60	41
France	493	640	735	866	977	1111	1289	1472	1627	1557	1671	2061
Ireland	:	:	:	:	:	:	:	:	:	:	:	:
Italia	683	638	626	938	1188	1360	1448	1558	1914	2068	2254	2254
Nederland	265	238	257	301	301	327	374	404	515	508	503	518
Portugal	24	20	15	21	19	24	29	42	36	43	63	96
United Kingdom	:	:	:	:	:	:	:	:	:	:	:	:
EUR 10	:	:	:	:	:	:	:	:	:	:	:	:
EUR 12	:	:	:	:	:	:	:	:	:	:	:	:
United States	0	0	0	174	177	170	197	254	305	348	391	454
Japan - Japon	:	:	:	82	98	113	103	169	215	204	274	281
Debit / Débits												
UEBL/BLEU	140	182	215	237	255	294	345	366	409	409	418	:
Danmark	0	0	0	0	0	0	0	0	0	0	0	0
Deutschland	1122	1287	1610	1773	1938	2280	2705	3059	3455	3796	4294	4355
España	:	0	1	1	1	1	4	2	2	2	4	4
Ελλάδα	34	35	40	48	43	43	42	58	66	86	73	59
France	520	666	818	891	1115	1277	1462	1753	2014	2163	2562	2954
Ireland	:	:	:	:	:	:	:	:	:	:	:	:
Italia	107	127	118	137	155	153	197	265	344	368	413	502
Nederland	214	210	222	246	273	290	329	365	435	443	442	484
Portugal	23	19	20	24	15	12	23	15	17	23	14	19
United Kingdom	:	:	:	:	:	:	:	:	:	:	:	:
EUR 10	:	:	:	:	:	:	:	:	:	:	:	:
EUR 12	:	:	:	:	:	:	:	:	:	:	:	:
United States	0	0	0	389	373	339	393	497	633	696	743	855
Japan - Japon	:	:	:	113	118	141	159	212	339	360	365	401
Net / Solde												
UEBL/BLEU	110	121	137	142	135	122	91	77	51	101	119	109
Danmark	0	0	0	0	0	0	0	0	0	0	0	0
Deutschland	-403	-420	-342	-365	-471	-638	-955	-1169	-1060	-1258	-1877	-1856
España	:	41	42	42	62	69	88	123	148	145	160	174
Ελλάδα	-13	-5	-15	-13	-15	-11	-4	43	62	-28	-13	-17
France	-27	-26	-83	-24	-138	-166	-172	-281	-388	-606	-890	-893
Ireland	:	:	:	:	:	:	:	:	:	:	:	:
Italia	576	510	508	801	1033	1207	1251	1293	1570	1700	1841	1752
Nederland	51	28	35	55	27	37	45	39	80	65	61	33
Portugal	1	1	-4	-2	4	11	6	27	19	20	48	77
United Kingdom	:	:	:	:	:	:	:	:	:	:	:	:
EUR 10	:	:	:	:	:	:	:	:	:	:	:	:
EUR 12	:	:	:	:	:	:	:	:	:	:	:	:
United States	0	0	0	-215	-196	-170	-197	-243	-328	-348	-352	-401
Japan - Japon	:	:	:	-31	-20	-28	-56	-42	-124	-156	-91	-120

II - TABLES BY HEADING

II - TABLEAUX PAR RUBRIQUE

A.2.6 Government transactions n.i.e.

A.2.6 Transactions gouvernementales n.c.a.

Mio ECU

	1974	1975	1976	1977	1978	1979	1980	1981	1982	1983	1984	1985
	Credit / Crédits											
UEBL/BLEU	515	568	676	854	946	988	1111	1233	1320	1398	1529	:
Danmark	49	55	61	70	79	100	96	99	140	126	120	126
Deutschland	2533	2722	3178	3363	3839	4022	4506	5408	6757	7706	9040	10147
España	55	65	73	71	91	105	103	114	123	126	156	112
Ελλάδα	105	45	62	67	70	70	71	80	60	50	59	43
France	554	593	676	598	802	1092	1532	2336	1813	1559	2182	2373
Ireland	12	14	15	21	33	36	47	64	78	92	91	101
Italia	137	128	88	128	119	145	315	276	196	192	190	189
Nederland	122	152	174	197	206	230	251	277	324	395	422	406
Portugal	200	162	120	46	42	84	81	160	33	47	43	47
United Kingdom	661	774	902	995	1071	1277	1549	2002	2046	2252	2284	2410
EUR 10	4689	5052	5832	6292	7165	7960	9480	11775	12733	13769	15917	:
EUR 12	4944	5278	6025	6409	7299	8148	9664	12049	12889	13942	16116	:
United States	3176	3631	5318	7695	7483	5949	7327	11137	14948	16978	16838	16687
Japan - Japon	615	646	785	808	903	896	1067	1777	2397	2534	3128	3514
	Debit / Débits											
UEBL/BLEU	209	206	243	240	267	319	320	339	356	306	315	:
Danmark	46	63	75	78	86	61	88	90	113	85	91	116
Deutschland	602	699	959	993	1023	1154	1344	1098	1318	1477	1189	1068
España	137	164	150	183	164	209	244	300	303	348	296	500
Ελλάδα	75	52	61	87	90	88	109	151	153	120	149	159
France	609	657	769	845	832	817	889	1148	1178	1707	2484	2474
Ireland	6	9	8	8	9	13	17	20	22	24	26	28
Italia	111	166	282	348	342	305	399	630	686	576	436	532
Nederland	180	205	261	281	270	319	317	376	406	450	537	516
Portugal	371	301	77	80	67	84	118	243	98	91	91	106
United Kingdom	1234	1266	1394	1439	1488	1664	1952	2279	3134	2595	2801	3015
EUR 10	3071	3323	4051	4319	4409	4739	5435	6131	7364	7341	8029	:
EUR 12	3579	3789	4278	4582	4640	5032	5797	6675	7765	7781	8416	:
United States	4840	4512	5194	5935	6619	6949	8431	11232	14055	15922	17124	17970
Japan - Japon	61	49	93	113	137	189	187	264	328	360	417	521
	Net / Solde											
UEBL/BLEU	306	362	433	614	679	670	791	894	964	1092	1215	1314
Danmark	3	-8	-14	-8	-8	39	8	10	27	41	29	9
Deutschland	1931	2023	2219	2371	2816	2868	3163	4309	5439	6228	7851	9079
España	-82	-100	-76	-113	-73	-105	-141	-186	-180	-222	-139	-387
Ελλάδα	30	-7	1	-20	-21	-18	-38	-71	-93	-70	-90	-116
France	-55	-64	-93	-247	-30	275	643	1188	635	-148	-302	-101
Ireland	6	5	8	12	24	23	30	43	57	69	65	73
Italia	26	-38	-194	-220	-223	-160	-85	-353	-490	-384	-247	-343
Nederland	-57	-53	-87	-83	-64	-88	-65	-99	-82	-56	-115	-110
Portugal	-171	-140	42	-34	-25	0	-36	-84	-66	-44	-48	-59
United Kingdom	-573	-491	-491	-445	-417	-387	-402	-277	-1088	-344	-517	-606
EUR 10	1618	1729	1781	1973	2756	3221	4045	5644	5369	6427	7888	9199
EUR 12	1365	1490	1747	1827	2659	3116	3867	5374	5124	6161	7700	8752
United States	-1664	-881	124	1760	864	-999	-1104	-95	893	1057	-287	-1283
Japan - Japon	555	597	692	696	766	707	880	1512	2069	2173	2711	2993

II - TABLES BY HEADING

A.2.7 Other services

II - TABLEAUX PAR RUBRIQUE

A.2.7 Autres services

Mio ECU

	1974	1975	1976	1977	1978	1979	1980	1981	1982	1983	1984	1985
Credit / Crédits												
UEBL/BLEU	2205	2642	3348	4784	4568	5226	5609	6720	6994	7324	7773	:
Danmark	741	837	1098	1200	1292	1393	1622	1569	1564	1615	1599	1947
Deutschland	3580	4485	5668	6276	7961	7919	9351	11813	13960	13431	14798	15402
España	522	542	626	645	728	879	1047	1324	1549	1501	1703	1850
Ελλάδα	230	304	392	420	536	702	851	998	1014	1233	1295	1230
France	12241	14243	16995	19199	22271	25893	31834	39660	37816	41240	44140	47539
Ireland	76	79	80	114	118	142	166	187	197	187	207	218
Italia	1810	2059	2632	2931	3216	3838	4159	4812	5565	6465	7999	9378
Nederland	1825	2365	2920	3178	3859	3749	4025	4491	5364	5426	5964	6495
Portugal	170	169	122	125	147	124	189	239	280	330	421	536
United Kingdom	4058	4630	5484	6099	6958	8007	9653	12045	13244	14620	15637	18554
EUR 10	26767	31645	38618	44202	50779	56870	67268	82295	85718	91542	99411	:
EUR 12	27459	32357	39366	44972	51654	57873	68504	83858	87547	93373	101536	:
United States	5163	5853	7115	6538	6894	6609	7495	9910	11409	13160	15587	16420
Japan - Japon	1593	2007	2427	3172	3565	3611	3687	5193	6309	7324	8719	9138
Debit / Débits												
UEBL/BLEU	1530	1826	2080	2801	3093	3613	4577	5175	5388	5544	6333	:
Danmark	370	415	525	599	620	669	817	867	1117	1356	1297	1599
Deutschland	4725	5800	7067	8006	8774	9427	10076	12748	15531	15860	16514	17605
España	645	676	945	884	903	1073	1310	1738	2403	2024	2210	2550
Ελλάδα	103	100	138	161	152	225	225	373	430	409	381	381
France	9394	10693	13195	14625	16306	19570	25918	32720	29693	33263	35128	37562
Ireland	11	79	105	138	172	170	168	188	209	283	349	365
Italia	2404	2728	2567	3282	3545	4089	5057	5481	6708	7145	8644	10244
Nederland	1582	1831	2215	2416	2630	3020	3686	4199	5134	5185	5978	6880
Portugal	138	131	128	136	125	138	191	255	336	336	388	401
United Kingdom	1955	2635	2957	3260	3143	3416	4044	4799	6168	6721	7196	7688
EUR 10	22074	26107	30849	35287	38434	44199	54566	66552	70377	75765	81820	:
EUR 12	22857	26915	31921	36307	39462	45410	56067	68544	73116	78126	84418	:
United States	1361	1635	2231	1995	2170	2338	2227	2782	3189	3434	4731	4583
Japan - Japon	3438	4023	4750	5423	6069	6336	7308	11825	13173	15297	18089	19466
Net / Solde												
UEBL/BLEU	675	816	1267	1984	1475	1613	1032	1545	1606	1780	1439	724
Danmark	371	422	573	602	673	723	805	701	447	259	302	347
Deutschland	-1145	-1315	-1398	-1729	-813	-1508	-725	-935	-1570	-2429	-1717	-2203
España	-123	-134	-319	-239	-176	-194	-263	-414	-854	-524	-507	-700
Ελλάδα	127	205	254	259	384	477	626	625	585	824	915	850
France	2847	3550	3800	4574	5965	6324	5915	6940	8124	7977	9012	9977
Ireland	66	-0	-24	-24	-54	-28	-2	-1	-12	-95	-142	-147
Italia	-595	-669	66	-351	-330	-251	-898	-670	-1144	-679	-645	-866
Nederland	243	535	705	762	1229	729	339	292	229	241	-15	-385
Portugal	32	38	-6	-11	23	-13	-2	-16	-55	-6	33	135
United Kingdom	2104	1995	2527	2840	3816	4591	5610	7246	7076	7899	8442	10867
EUR 10	4693	5538	7770	8915	12345	12670	12702	15743	15340	15777	17592	19163
EUR 12	4602	5442	7444	8665	12192	12463	12437	15314	14431	15247	17117	18598
United States	3801	4219	4884	4543	4724	4271	5268	7129	8220	9726	10856	11837
Japan - Japon	-1845	-2016	-2323	-2251	-2504	-2725	-3621	-6632	-6863	-7973	-9370	-10327

II - TABLES BY HEADING

II - TABLEAUX PAR RUBRIQUE

B. Unrequited transfers

B. Transferts unilatéraux

Mio ECU

	1974	1975	1976	1977	1978	1979	1980	1981	1982	1983	1984	1985
	Credit / Crédits											
UEBL/BLEU	509	582	778	1018	1191	1349	1195	1206	1206	1358	1523	:
Danmark	343	361	573	828	937	899	383	676	672	816	1186	1092
Deutschland	1863	1868	2410	3421	4591	4523	4657	4472	4794	6347	6734	7670
España	1132	1163	1320	1358	1464	1544	1700	1775	1861	1800	1950	2338
Ελλάδα	544	605	727	810	771	852	783	1122	1651	1993	2081	2187
France	1422	2091	2384	2808	3181	4035	4441	4800	5027	5674	6362	7648
Ireland	281	378	386	646	816	975	1038	967	1119	1271	1485	1881
Italia	987	1334	1491	1742	1940	2647	3589	4013	4817	5834	6593	6884
Nederland	817	895	1367	1720	1904	2281	2138	1871	2213	2533	2814	3016
Portugal	960	887	900	1071	1341	1848	2188	2633	2771	2481	2878	3018
United Kingdom	958	1357	1271	1396	1824	2093	3030	4735	5867	5992	6419	5639
EUR 10	7723	9470	11387	14389	17155	19655	21253	23861	27365	31820	35197	:
EUR 12	9816	11520	13607	16818	19961	23048	25141	28268	31997	36100	40025	:
United States	605	578	682	839	953	1018	1142	1322	1538	1669	1720	1790
Japan - Japon	151	157	196	235	236	283	290	402	486	552	717	574
	Debit / Débits											
UEBL/BLEU	849	1104	1281	1622	1830	2059	2141	2376	2469	2590	2654	:
Danmark	211	300	379	490	505	668	366	815	859	1028	1101	1259
Deutschland	7069	7728	8781	10308	11545	12988	14360	15061	16637	18248	20862	21526
España	174	242	295	125	165	240	225	258	241	491	559	891
Ελλάδα	3	2	2	3	2	3	3	3	5	5	5	5
France	3326	4202	4584	5284	5769	6973	7437	8621	9740	9982	10036	11090
Ireland	26	62	102	131	120	139	171	203	254	326	351	408
Italia	1021	1134	1238	1556	2238	2310	2713	3338	3937	4512	5182	5410
Nederland	1080	1430	1724	2318	2708	2874	3022	3214	3603	3569	4129	4295
Portugal	29	49	37	78	65	43	30	26	38	85	103	111
United Kingdom	1788	2207	2544	3123	4538	5616	6475	8323	9371	9609	10340	11566
EUR 10	15373	18170	20635	24835	29255	33629	36686	41954	46874	49869	54660	:
EUR 12	15576	18460	20968	25037	29484	33913	36941	42239	47153	50446	55322	:
United States	6827	4522	5421	5208	5332	5478	6578	8038	10629	12367	17281	21403
Japan - Japon	403	450	516	583	766	1084	1385	1840	1900	2269	2620	2752
	Net / Solde											
UEBL/BLEU	-341	-522	-503	-604	-639	-710	-946	-1170	-1264	-1232	-1131	-868
Danmark	132	61	194	338	432	232	17	-140	-188	-211	85	-167
Deutschland	-5206	-5860	-6371	-6887	-6954	-8465	-9703	-10590	-11843	-11901	-14128	-13856
España	958	921	1024	1233	1299	1304	1476	1517	1620	1309	1391	1447
Ελλάδα	540	603	725	807	769	849	780	1119	1646	1988	2076	2182
France	-1904	-2111	-2200	-2475	-2588	-2938	-2995	-3820	-4714	-4308	-3674	-3442
Ireland	255	316	283	515	696	836	867	764	866	946	1134	1472
Italia	-34	200	253	186	-298	337	876	675	881	1322	1411	1474
Nederland	-262	-536	-357	-598	-804	-593	-884	-1343	-1390	-1036	-1315	-1279
Portugal	931	838	863	994	1277	1805	2158	2606	2733	2395	2775	2907
United Kingdom	-829	-850	-1273	-1727	-2714	-3523	-3445	-3588	-3504	-3617	-3920	-5927
EUR 10	-7649	-8700	-9249	-10446	-12100	-13974	-15433	-18093	-19509	-18050	-19463	-20412
EUR 12	-5760	-6941	-7361	-8219	-9524	-10865	-11800	-13970	-15156	-14346	-15297	-16058
United States	-6222	-3945	-4740	-4369	-4380	-4460	-5437	-6716	-9091	-10698	-15561	-19613
Japan - Japon	-252	-294	-320	-348	-530	-801	-1095	-1438	-1413	-1717	-1903	-2178

II - TABLES BY HEADING

II - TABLEAUX PAR RUBRIQUE

B.1 Private transfers

B.1 Transferts privés

Mio ECU

	1974	1975	1976	1977	1978	1979	1980	1981	1982	1983	1984	1985
Credit / Crédits												
UEBL/BLEU	302	296	310	386	462	453	515	584	602	645	691	:
Danmark	31	31	35	48	41	47	23	67	72	83	123	91
Deutschland	123	130	137	181	258	257	355	442	545	623	747	988
España	1132	1163	1320	1358	1464	1541	1700	1775	1835	1776	1921	2249
Ελλάδα	541	593	718	810	771	852	783	975	1072	1053	1172	1051
France	560	619	700	859	985	1056	1149	1216	1275	1564	1985	1921
Ireland	86	84	81	82	88	70	92	91	97	69	77	85
Italia	576	554	573	842	1018	1188	1305	1578	1848	2000	2136	2503
Nederland	141	163	182	229	215	228	256	300	389	402	411	464
Portugal	960	887	900	1071	1341	1844	2182	2633	2771	2481	2831	2874
United Kingdom	701	701	862	939	1165	1240	1410	1729	2023	2244	2417	2568
EUR 10	3061	3172	3598	4378	5003	5391	5888	6982	7923	8681	9759	:
EUR 12	5153	5221	5818	6807	7809	8776	9770	11390	12530	12938	14510	:
United States	534	578	671	819	953	999	1132	1301	1413	1621	1681	1737
Japan - Japon	131	147	165	205	177	236	234	328	396	444	613	468
Debit / Débits												
UEBL/BLEU	293	386	484	531	681	705	786	954	852	847	911	:
Danmark	55	59	77	58	67	83	87	177	113	187	130	162
Deutschland	3018	3052	3088	3162	3453	3903	4368	4636	5000	5309	5550	5658
España	167	226	281	117	154	223	221	252	218	415	409	441
Ελλάδα	3	2	2	3	2	3	3	3	5	5	5	5
France	1526	1844	1965	2093	2407	2732	2909	3263	3281	3513	3266	3633
Ireland	2	2	2	2	2	2	4	4	4	4	3	6
Italia	97	77	105	122	152	153	318	280	347	421	463	645
Nederland	353	394	478	559	626	675	847	932	1013	959	1005	1084
Portugal	29	26	37	78	65	43	30	26	38	85	103	108
United Kingdom	935	948	885	1009	1359	1646	1905	2351	2309	2497	2716	2800
EUR 10	6283	6763	7087	7540	8749	9902	11226	12601	12924	13743	14049	:
EUR 12	6479	7016	7405	7734	8968	10169	11477	12879	13181	14243	14561	:
United States	1392	1321	1477	1535	1620	1669	1862	2136	2612	2738	3493	3861
Japan - Japon	212	225	289	256	383	405	402	508	486	636	769	828
Net / Solde												
UEBL/BLEU	9	-90	-174	-144	-220	-251	-271	-371	-250	-202	-220	-165
Danmark	-24	-27	-42	-10	-26	-36	-64	-110	-41	-104	-8	-71
Deutschland	-2896	-2922	-2950	-2981	-3196	-3646	-4013	-4193	-4455	-4686	-4803	-4670
España	965	937	1039	1241	1310	1317	1479	1523	1617	1360	1512	1808
Ελλάδα	538	591	716	807	769	849	780	972	1067	1048	1166	1046
France	-966	-1225	-1266	-1234	-1422	-1676	-1760	-2047	-2006	-1949	-1281	-1712
Ireland	84	82	79	80	86	68	89	87	93	64	74	80
Italia	479	477	467	720	866	1034	987	1298	1501	1579	1673	1858
Nederland	-211	-231	-296	-330	-410	-447	-591	-632	-625	-557	-594	-620
Portugal	931	860	863	994	1277	1801	2152	2606	2733	2395	2728	2766
United Kingdom	-234	-246	-23	-69	-194	-406	-496	-622	-285	-253	-298	-232
EUR 10	-3222	-3592	-3490	-3162	-3746	-4511	-5338	-5618	-5001	-5061	-4290	-4487
EUR 12	-1326	-1795	-1587	-927	-1159	-1393	-1707	-1489	-651	-1305	-51	86
United States	-857	-744	-805	-716	-668	-669	-730	-836	-1199	-1117	-1811	-2124
Japan - Japon	-81	-78	-124	-51	-206	-170	-168	-180	-90	-192	-156	-361

II - TABLES BY HEADING

II - TABLEAUX PAR RUBRIQUE

B.2 Official transfers

B.2 Transferts publics

Mio ECU

	1974	1975	1976	1977	1978	1979	1980	1981	1982	1983	1984	1985
Credit / Crédits												
UEBL/BLEU	207	285	468	631	729	896	680	622	604	713	832	:
Danmark	312	330	538	780	896	852	359	609	599	734	1063	1001
Deutschland	1741	1738	2272	3241	4333	4266	4302	4029	4249	5724	5987	6682
España	0	0	0	0	0	4	0	0	26	24	29	90
Ελλάδα	2	12	9	0	0	0	0	147	579	940	910	1136
France	862	1472	1684	1949	2196	2979	3292	3584	3752	4110	4377	5727
Ireland	195	294	305	563	728	905	946	876	1022	1203	1408	1795
Italia	411	780	918	900	922	1459	2284	2435	2969	3834	4456	4381
Nederland	676	732	1185	1491	1689	2053	1882	1571	1824	2131	2404	2552
Portugal	0	0	0	0	0	4	6	0	0	0	47	144
United Kingdom	258	655	409	456	659	853	1620	3006	3843	3748	4002	3071
EUR 10	4662	6298	7789	10011	12152	14264	15365	16879	19442	23138	25439	:
EUR 12	4662	6298	7789	10011	12152	14272	15371	16879	19468	23162	25514	:
United States	71	0	10	20	0	19	9	21	124	48	39	53
Japan - Japon	20	10	31	31	59	47	56	74	90	108	104	107
Debit / Débits												
UEBL/BLEU	556	718	797	1091	1148	1354	1355	1421	1617	1743	1743	:
Danmark	155	242	302	432	438	585	279	639	746	841	971	1097
Deutschland	4051	4676	5693	7146	8091	9085	9992	10426	11636	12939	15312	15868
España	7	16	14	8	11	17	4	6	23	76	150	450
Ελλάδα	0	0	0	0	0	0	0	0	0	0	0	0
France	1800	2358	2619	3190	3362	4241	4528	5358	6460	6470	6770	7458
Ireland	24	60	100	129	118	137	168	198	249	322	349	403
Italia	924	1057	1132	1434	2087	2156	2395	3058	3590	4091	4718	4765
Nederland	727	1036	1246	1759	2082	2199	2175	2282	2590	2610	3125	3211
Portugal	0	23	0	0	0	0	0	0	0	0	0	3
United Kingdom	853	1259	1659	2114	3179	3970	4570	5972	7062	7112	7624	8765
EUR 10	9090	11406	13548	17295	20506	23727	25461	29354	33950	36127	40611	:
EUR 12	9097	11444	13562	17303	20517	23744	25464	29360	33973	36202	40761	:
United States	5435	3201	3945	3673	3712	3809	4716	5902	8017	9630	13788	17542
Japan - Japon	192	225	227	327	383	679	983	1333	1413	1633	1851	1924
Net / Solde												
UEBL/BLEU	-349	-432	-329	-460	-419	-458	-675	-799	-1013	-1030	-911	-704
Danmark	156	88	236	348	458	268	80	-30	-147	-107	93	-96
Deutschland	-2310	-2938	-3421	-3905	-3758	-4819	-5690	-6397	-7388	-7215	-9325	-9185
España	-7	-16	-14	-8	-11	-13	-4	-6	3	-52	-121	-361
Ελλάδα	2	12	9	0	0	0	0	147	579	940	910	1136
France	-938	-886	-935	-1241	-1166	-1262	-1236	-1774	-2708	-2360	-2393	-1730
Ireland	170	234	204	434	610	769	778	677	773	881	1059	1393
Italia	-513	-277	-214	-535	-1165	-697	-111	-623	-620	-256	-262	-384
Nederland	-51	-304	-61	-267	-394	-146	-293	-711	-766	-478	-721	-659
Portugal	0	-23	0	0	0	4	6	0	0	0	47	142
United Kingdom	-595	-604	-1250	-1657	-2520	-3117	-2950	-2966	-3219	-3363	-3622	-5694
EUR 10	-4428	-5108	-5759	-7284	-8354	-9463	-10095	-12475	-14508	-12989	-15173	-15925
EUR 12	-4435	-5146	-5773	-7292	-8365	-9472	-10093	-12481	-14505	-13040	-15247	-16144
United States	-5364	-3201	-3934	-3653	-3712	-3790	-4707	-5881	-7892	-9582	-13749	-17489
Japan - Japon	-171	-215	-196	-297	-324	-632	-926	-1259	-1323	-1525	-1746	-1817

II - TABLES BY HEADING

C. Current account (A + B)

Mio ECU

II - TABLEAUX PAR RUBRIQUE

C. Balance courante (A + B)

	1974	1975	1976	1977	1978	1979	1980	1981	1982	1983	1984	1985
	Credit / Crédits											
UEBL/BLEU	29703	28748	35213	42923	46933	57064	67230	81728	87378	90020	102661	:
Danmark	9478	10138	12110	13519	14356	16363	17731	21462	23447	26101	29731	32687
Deutschland	91347	90984	113265	127752	141199	156700	174053	201436	227460	241961	273322	300264
España	11917	12338	14329	16427	19026	23420	26051	32689	37501	38548	49110	53349
Ελλάδα	3272	3545	4489	5047	5387	6453	6803	9385	9743	10061	11416	11515
France	60925	68080	80999	90847	102586	121553	144228	176300	180568	189890	215606	233471
Ireland	3065	3564	4189	5282	6268	7312	8538	9758	11305	12889	15815	17917
Italia	35197	38104	44113	52852	59158	71969	79198	94374	105754	115447	132569	145924
Nederland	36175	37046	45593	49668	51470	60993	71037	83641	92264	96061	109177	117027
Portugal	4026	3300	3251	4109	4433	5736	7109	8361	8814	10285	11961	13463
United Kingdom	58229	61283	71296	81159	90170	114616	148050	194257	214364	214806	248854	269419
EUR 10	327391	341493	411267	469049	517527	613023	716868	872340	952284	997237	1139151	:
EUR 12	343334	357130	428847	489584	540986	642179	750028	913390	998599	1046070	1200222	:
United States	123603	126267	154206	162343	173242	210230	247434	338536	358389	376139	459781	473660
Japan - Japon	55933	55244	72213	83996	90486	92811	114093	170590	183559	206440	268427	288875
	Debit / Débits											
UEBL/BLEU	29067	28605	34868	43410	47597	59298	70779	85493	89860	90428	102658	:
Danmark	10299	10542	13820	15029	15530	18535	19518	23135	25758	27423	31809	36253
Deutschland	82715	87709	109730	124147	134080	161105	185394	206190	223945	237319	265354	282766
España	14627	15155	18171	18304	17768	22589	29772	37068	41828	41576	46155	49445
Ελλάδα	4230	4252	5315	5989	6149	7831	8397	11524	11681	12159	14117	15856
France	64179	65919	84021	91239	97057	117766	147230	180564	192894	195347	216556	232707
Ireland	3643	3664	4572	5740	6937	8845	10073	12066	13213	14183	17039	18685
Italia	41973	38583	46674	50753	54293	67978	86258	101725	111383	114617	136321	151716
Nederland	34315	35443	43228	49104	52725	62623	73039	81061	88063	91440	102716	109848
Portugal	4722	3909	4395	4951	4804	5778	7875	10673	12120	11389	12600	12963
United Kingdom	64741	64145	72768	81367	88764	115641	142872	183018	207363	209485	246822	263171
EUR 10	335162	338861	414995	466778	503131	619621	743562	884777	964161	992402	1133391	:
EUR 12	354512	357925	437660	490034	525704	647987	781209	932517	1018109	1045367	1192146	:
United States	122010	111654	150478	175042	185498	210938	246067	332983	367989	428983	595552	628185
Japan - Japon	59856	55724	68909	74459	77493	99138	121803	165989	176424	182882	223739	224746
	Net / Solde											
UEBL/BLEU	636	143	345	-487	-664	-2233	-3549	-3765	-2482	-409	3	16
Danmark	-821	-404	-1710	-1510	-1175	-2172	-1787	-1673	-2310	-1322	-2079	-3566
Deutschland	8632	3275	3535	3605	7120	-4405	-11341	-4754	3515	4642	7968	17498
España	-2710	-2817	-3841	-1878	1258	831	-3720	-4379	-4327	-3028	2954	3904
Ελλάδα	-958	-707	-826	-942	-761	-1378	-1594	-2140	-1938	-2098	-2700	-4341
France	-3254	2161	-3021	-392	5529	3788	-3002	-4265	-12326	-5457	-949	764
Ireland	-578	-100	-383	-458	-669	-1532	-1535	-2308	-1908	-1294	-1223	-768
Italia	-6776	-479	-2561	2100	4865	3991	-7060	-7352	-5629	830	-3752	-5792
Nederland	1860	1604	2365	564	-1255	-1630	-2002	2580	4201	4622	6460	7180
Portugal	-696	-610	-1144	-842	-371	-41	-766	-2312	-3306	-1103	-639	500
United Kingdom	-6512	-2862	-1472	-208	1406	-1025	5178	11240	7001	5321	2032	6248
EUR 10	-7771	2632	-3728	2270	14396	-6598	-26694	-12436	-11878	4835	5760	17239
EUR 12	-11177	-795	-8714	-449	15282	-5809	-31181	-19127	-19511	704	8076	21642
United States	1593	14614	3728	-12698	-12256	-707	1366	5553	-9600	-52844	-135771	-154524
Japan - Japon	-3922	-480	3304	9536	12992	-6326	-7710	4601	7135	23558	44688	64129

II - TABLES BY HEADING

D. Capital excluding reserves

Mio ECU

II - TABLEAUX PAR RUBRIQUE

D. Capitaux à l'exclusion des réserves

	1974	1975	1976	1977	1978	1979	1980	1981	1982	1983	1984	1985
Assets / Avoirs												
UEBL/BLEU	-7207	-7773	-9788	-14468	-15097	-24564	-23129	-14811	-10181	-10707	-44032	-56430
Danmark	-422	-203	-557	-1399	-858	-866	-431	-1236	-1296	-2214	-3229	-4786
Deutschland	-14337	-13312	-12842	-10989	-12900	-13588	-19084	-21418	-13271	-18163	-35787	-46586
España	-288	-426	-678	-422	-902	-714	-786	-967	-2805	-716	-1380	-1988
Ελλάδα	6	-22	-4	-48	61	-242	-286	0	0	0	0	0
France	-4287	-10483	-14960	-16563	-18378	-21712	-24585	-17765	-13451	-8522	-20082	-13023
Ireland	-435	-365	-0	30	-275	-109	-391	162	120	-579	-788	144
Italia	6498	-3232	-2138	-1228	-6493	-8239	-6743	-14658	-2625	-9671	-12123	-6508
Nederland	-4176	-6147	-6010	-6612	-9325	-9880	-8262	-10807	-3950	-3427	-7617	-14247
Portugal	-64	-17	-124	-179	-140	-361	-193	12	-9	-238	-285	-393
United Kingdom	-5089	-3917	-7453	-5518	-10464	-60249	-70466	-94022	-58346	-53455	-54690	-81691
EUR 10	-29450	-45454	-53752	-56795	-73730	-139449	-153379	-174555	-102999	-106738	-178348	-223127
EUR 12	-29802	-45896	-54555	-57395	-74771	-140524	-154357	-175510	-105813	-107691	-180014	-225508
United States	-28062	-31449	-43568	-30512	-48611	-45689	-56920	-94862	-120092	-55077	-25661	-34843
Japan - Japon	-5758	-2584	-5267	-4799	-16655	-18168	-18836	-35358	-29579	-49818	-84228	-141578
Liabilities / Engagements												
UEBL/BLEU	6627	7744	8752	14644	15249	26187	26482	16947	11961	10526	45709	56992
Danmark	277	649	2185	3602	3137	3195	2633	2486	3848	5599	5607	11026
Deutschland	6278	8842	12862	10783	17035	17068	24851	23042	13330	10459	22201	26854
España	2504	2556	3123	4305	2605	4130	4557	6315	5191	5230	7539	-2299
Ελλάδα	831	862	883	1237	1006	1242	2064	1635	1779	2570	3162	4314
France	6484	10103	14542	16312	15476	18837	30696	19389	23165	18606	23890	16458
Ireland	1036	757	887	1195	1197	1328	2353	1991	2256	2544	2445	1780
Italia	-431	1588	6369	3952	4408	6741	15064	22416	3957	14910	17286	7712
Nederland	2781	4791	4322	6742	10013	11048	12192	8000	2172	15	2039	9096
Portugal	332	162	865	1123	738	12	80	1066	2152	1531	1321	1213
United Kingdom	11519	5653	5414	13530	3824	62693	66129	77778	51612	44623	42475	72155
EUR 10	35403	40990	56215	71998	71344	148339	182463	173683	114080	109852	164812	206386
EUR 12	38239	43708	60203	77426	74688	152481	187100	181064	121423	116613	173673	205300
United States	28899	12823	32714	45308	50290	27794	42641	75052	97275	96838	130441	163088
Japan - Japon	10789	2985	5215	420	11372	13134	32423	33602	12890	25707	37364	71678
Net / Solde												
UEBL/BLEU	-580	-29	-1036	176	152	1623	3352	2136	1780	-180	1677	562
Danmark	-145	446	1628	2203	2278	2330	2202	1249	2552	3385	2377	6241
Deutschland	-8059	-4470	20	-206	4135	3480	5766	1624	59	-7704	-13586	-19732
España	2215	2130	2444	3883	1704	3416	3771	5349	2386	4515	6159	-4287
Ελλάδα	837	841	879	1189	1066	999	1778	1635	1779	2570	3162	4314
France	2197	-380	-418	-251	-2902	-2875	6111	1624	9714	10084	3807	3435
Ireland	601	392	887	1225	922	1219	1961	2153	2377	1965	1657	1924
Italia	6067	-1644	4230	2725	-2085	-1498	8321	7758	1332	5239	5163	1204
Nederland	-1395	-1356	-1688	130	688	1168	3930	-2807	-1778	-3412	-5578	-5152
Portugal	268	146	741	944	598	-349	-112	1078	2143	1293	1036	820
United Kingdom	6430	1736	-2039	8012	-6641	2444	-4337	-16245	-6733	-8832	-12216	-9537
EUR 10	5953	-4464	2463	15203	-2386	8890	29084	-873	11081	3114	-13536	-16741
EUR 12	8437	-2188	5648	20031	-84	11957	32743	5554	15610	8922	-6341	-20208
United States	837	-18627	-10853	14796	1679	-17895	-14279	-19810	-22818	41761	104780	128245
Japan - Japon	5032	401	-52	-4379	-5283	-5035	13587	-1756	-16689	-24111	-46864	-69901

II - TABLES BY HEADING

D.1 Direct investment

II - TABLEAUX PAR RUBRIQUE

D.1 Investissements directs

Mio ECU

	1974	1975	1976	1977	1978	1979	1980	1981	1982	1983	1984	1985
Assets / Avoirs												
UEBL/BLEU	-313	-123	-262	-311	-285	-817	-44	-27	78	-403	-359	-305
Danmark	0	-64	-57	-141	-26	0	-140	-126	-81	-180	-121	0
Deutschland	-1608	-1621	-2191	-1938	-2839	-3287	-2938	-3496	-2537	-3562	-3951	-5135
España	-72	-136	-172	-101	-80	-97	-224	-243	-521	-274	-317	-331
Ελλάδα	0	0	0	0	0	0	0	0	0	0	0	0
France	-654	-1154	-1526	-1048	-1407	-1440	-2257	-4134	-3127	-2081	-2706	-2919
Ireland	:	:	:	:	:	:	0	0	0	0	0	0
Italia	494	510	86	1002	399	262	423	1021	651	1336	1641	1331
Nederland	-1439	-1331	-945	-1354	-1277	-1574	-2475	-3011	-2479	-2267	-3405	-4051
Portugal	-31	-7	-5	-2	-5	6	-9	-17	-9	-20	-13	-29
United Kingdom	-3672	-2377	-3883	-3668	-5283	-9148	-8184	-11010	-7712	-8994	-10084	-12311
EUR 10	:	:	:	:	:	:	-15616	-20783	-15206	-16151	-18986	-23390
EUR 12	:	:	:	:	:	:	-15849	-21044	-15736	-16445	-19316	-23750
United States	-7603	-11472	-10667	-10427	-12600	-18423	-13839	-8546	2510	-492	-5017	-24048
Japan - Japon	-1573	-1419	-1776	-1443	-1846	-2112	-1722	-4410	-4647	-4046	-7559	-8457
Liabilities / Engagements												
UEBL/BLEU	901	744	711	978	1018	734	1049	1213	1420	1431	458	1267
Danmark	0	215	-170	67	70	75	76	90	138	72	12	0
Deutschland	1786	556	1195	852	1278	1270	306	288	849	1801	1481	1359
España	300	549	426	531	916	1020	1073	1535	1831	1829	2255	2560
Ελλάδα	56	20	274	340	335	446	484	466	449	495	619	588
France	1550	1170	926	1544	1926	1987	2393	2178	1590	1829	2798	2870
Ireland	43	128	155	119	295	246	206	184	247	189	152	210
Italia	-168	-282	-144	-487	-133	-399	-540	-1247	-1049	-2391	-2536	-2451
Nederland	813	788	317	313	521	935	1413	1260	715	769	795	419
Portugal	89	93	56	51	52	58	112	157	149	158	249	333
United Kingdom	3701	2702	2677	3893	2978	4728	7295	5317	5288	5873	749	5635
EUR 10	8680	6041	5940	7619	8289	10023	12683	9750	9646	10068	4526	9898
EUR 12	9070	6683	6423	8201	9257	11101	13868	11441	11626	12055	7030	12790
United States	3993	2124	3883	3254	6187	8655	12155	22793	14202	13448	32229	23634
Japan - Japon	171	186	103	20	10	170	197	169	452	468	-26	815
Net / Solde												
UEBL/BLEU	588	621	449	668	734	-82	1005	1187	1498	1028	99	962
Danmark	0	152	-227	-75	44	75	-65	-36	57	-108	-109	0
Deutschland	177	-1065	-996	-1086	-1561	-2017	-2632	-3208	-1688	-1761	-2470	-3775
España	229	413	254	430	837	923	850	1291	1309	1555	1938	2228
Ελλάδα	56	20	274	340	335	446	484	466	449	495	619	588
France	896	16	-599	495	520	547	136	-1956	-1537	-252	91	-49
Ireland	43	128	155	119	295	246	206	184	247	189	152	210
Italia	326	228	-58	515	267	-137	-117	-226	-398	-1055	-896	-1119
Nederland	-626	-543	-629	-1040	-756	-639	-1062	-1751	-1764	-1498	-2610	-3632
Portugal	57	86	51	49	47	63	103	140	140	138	236	303
United Kingdom	29	326	-1206	225	-2305	-4420	-888	-5693	-2424	-3120	-9335	-6675
EUR 10	1490	-118	-2838	161	-2428	-5981	-2933	-11033	-5560	-6083	-14460	-13492
EUR 12	1776	381	-2533	640	-1544	-4995	-1981	-9602	-4111	-4390	-12286	-10960
United States	-3610	-9348	-6785	-7173	-6413	-9768	-1684	14247	16712	12956	27212	-414
Japan - Japon	-1402	-1233	-1673	-1422	-1836	-1942	-1525	-4241	-4195	-3578	-7585	-7642

II - TABLES BY HEADING

D.2 Portfolio investment

Mio ECU

II - TABLEAUX PAR RUBRIQUE

D.2 Investissements de portefeuille

	1974	1975	1976	1977	1978	1979	1980	1981	1982	1983	1984	1985
Assets / Avoirs												
UEBL/BLEU	-332	-792	-299	-445	-617	-341	-576	-995	-1288	-2124	-2491	-2625
Danmark	0	0	0	-15	-49	0	-8	-16	-97	-73	-184	0
Deutschland	-352	-863	-317	-2043	-1640	-1187	-3058	-2400	-4769	-4562	-7039	-14202
España	-15	-14	-12	-1	-3	-11	-10	-11	-83	-6	-31	-331
Ελλάδα	0	0	0	0	0	0	0	0	0	0	0	0
France	-193	-480	-609	-390	-809	-1379	-1497	-1964	239	-1871	-589	-2890
Ireland	2	-1	8	49	-45	-23	-32	-104	-110	-101	-107	-122
Italia	100	154	243	276	18	37	-293	-507	67	-185	-262	-951
Nederland	-333	-449	-3	-17	-255	355	121	-85	-1072	-1135	-1155	-2773
Portugal	6	-1	1	1	1	1	1	5	5	10	1	1
United Kingdom	1420	-103	118	18	-1615	-1407	-5490	-7816	-11983	-11078	-16198	-30827
EUR 10	311	-2634	-859	-2569	-5011	-3945	-10834	-13887	-19013	-21129	-28025	-54389
EUR 12	302	-2548	-870	-2569	-5013	-3956	-10844	-13892	-19091	-21126	-28055	-54719
United States	-1523	-5041	-7931	-4789	-2858	-3422	-2620	-5214	-8435	-7913	-6633	-10608
Japan - Japon	-50	-39	-114	-1494	-4154	-4290	-2676	-7932	-9916	-18047	-39306	-78051
Liabilities / Engagements												
UEBL/BLEU	-65	35	14	125	52	42	-25	-48	197	103	-26	501
Danmark	0	0	0	249	415	0	-52	76	-50	421	295	0
Deutschland	-623	-515	1712	880	1240	2340	343	387	1194	5982	7829	18913
España	-57	-56	-76	8	59	74	10	104	12	54	238	636
Ελλάδα	0	0	-1	-1	0	0	0	0	0	0	0	0
France	16	1352	1781	1234	738	198	1725	1625	7140	8204	9617	11907
Ireland	130	92	124	241	422	-63	161	550	281	506	1597	1559
Italia	-145	-94	-118	18	-91	43	-375	139	-453	449	387	1503
Nederland	101	476	-152	1584	1119	1521	2151	1064	1117	1576	1038	3253
Portugal	6	-4	6	1	-3	-3	-7	-2	20	4	283	126
United Kingdom	929	343	1662	2922	-217	2421	2473	544	377	3215	2384	12000
EUR 10	344	1690	5022	7250	3679	6503	6402	4336	9803	20456	23120	49636
EUR 12	292	1630	4952	7260	3735	6575	6406	4438	9835	20514	23641	50398
United States	1442	8956	11493	25806	8357	3913	10171	19070	18193	9978	39162	99400
Japan - Japon	-666	2134	2592	2057	2013	3375	9441	14701	10968	14673	8549	23514
Net / Solde												
UEBL/BLEU	-397	-757	-285	-320	-564	-299	-601	-1044	-1091	-2020	-2517	-2124
Danmark	0	0	0	233	366	0	-61	60	-147	348	111	0
Deutschland	-975	-1377	1395	-1164	-401	1153	-2715	-2013	-3575	1420	791	4711
España	-73	-69	-89	7	56	63	0	93	-70	48	207	305
Ελλάδα	0	0	-1	-1	0	0	0	0	0	0	0	0
France	-177	873	1172	844	-70	-1181	228	-340	7379	6333	9027	9017
Ireland	132	91	132	290	376	-86	130	446	171	406	1489	1437
Italia	-45	59	125	293	-73	80	-669	-368	-386	264	125	553
Nederland	-231	27	-155	1566	865	1877	2272	979	45	441	-117	480
Portugal	12	-5	7	2	-2	-2	-6	3	25	13	284	127
United Kingdom	2348	241	1780	2939	-1831	1014	-3016	-7272	-11606	-7864	-13814	-18827
EUR 10	654	-843	4163	4681	-1332	2558	-4432	-9551	-9210	-673	-4905	-4753
EUR 12	594	-918	4082	4691	-1278	2619	-4438	-9455	-9256	-612	-4414	-4321
United States	-81	3915	3563	21017	5499	490	7551	13855	9758	2065	32529	88792
Japan - Japon	-716	2095	2478	563	-2141	-915	6765	6769	1052	-3374	-30756	-54536

II - TABLES BY HEADING

D.3 Other long-term capital

II - TABLEAUX PAR RUBRIQUE

D.3 Autres capitaux à long terme

Mio ECU

	1974	1975	1976	1977	1978	1979	1980	1981	1982	1983	1984	1985
Assets / Avoirs												
UEBL/BLEU	-39	-176	-473	-878	-325	-144	-190	-632	-1221	-2535	-3032	-3252
Danmark	-102	-291	-2	-251	-116	0	0	0	0	0	0	0
Deutschland	-1794	-5420	-4567	-4745	-4989	-3894	-5429	-5130	-4508	-8039	-7372	-7257
España	-140	-192	-338	-325	-674	-236	-364	-588	-1486	-317	-731	-660
Ελλάδα	0	0	0	0	0	0	0	0	0	0	0	0
France	-2917	-3614	-5237	-3842	-5909	-5638	-7740	-8069	-9952	-8158	-4474	-1559
Ireland	134	-108	44	240	-12	160	60	266	231	15	-81	6
Italia	-1118	-791	61	32	-842	-966	-1395	-1248	-372	-1444	-1488	-711
Nederland	-921	-964	-2628	-2505	-2584	-2619	-1927	-2569	-2429	-1922	42	-1825
Portugal	-43	-4	-24	-12	-31	14	-21	-13	-11	-60	-107	-81
United Kingdom	-1442	-1594	-1331	-1165	-1252	-1451	-1702	-2042	-3760	-3077	-1500	-834
EUR 10	-8198	-12957	-14133	-13114	-16028	-14553	-18322	-19423	-22010	-25160	-17906	-15433
EUR 12	-8382	-13153	-14494	-13452	-16733	-14774	-18707	-20024	-23507	-25537	-18744	-16175
United States	-1744	-5109	-6072	-4482	-4458	-6685	-6924	-16933	-23790	-20977	-16968	9272
Japan - Japon	-1553	-1302	-2200	-1647	-5617	-5497	-3378	-8250	-13501	-14409	-25478	-20481
Liabilities / Engagements												
UEBL/BLEU	26	105	442	284	-60	921	2648	3804	2460	658	2414	204
Danmark	254	248	1895	2268	1615	1481	1953	1187	2558	2523	2415	5864
Deutschland	554	1888	3884	2242	5838	9586	13007	13586	3871	5127	2320	3417
España	1466	1305	1972	2528	1160	1613	2534	2975	2057	2244	2678	-3662
Ελλάδα	580	617	214	417	477	522	954	968	828	1886	1649	3186
France	1751	1323	2705	2989	2839	2585	1279	2128	5261	12256	1768	-2484
Ireland	145	202	360	100	99	624	678	1184	1489	491	-420	-119
Italia	2509	338	166	51	1489	780	4752	9442	6635	3196	3432	4738
Nederland	669	307	462	860	690	237	626	1332	465	452	-1219	230
Portugal	202	-153	20	44	539	459	432	983	2010	1294	1052	965
United Kingdom	1384	1050	1547	2226	1159	1466	493	138	1255	-858	-1652	2233
EUR 10	7871	6076	11676	11438	14148	18202	26390	33768	24821	25731	10706	17268
EUR 12	9539	7228	13668	14010	15847	20275	29357	37726	28888	29270	14436	14571
United States	30	1958	3810	1207	1836	792	440	-317	622	841	547	588
Japan - Japon	686	343	723	-287	10	-867	-178	-243	147	216	-65	-160
Net / Solde												
UEBL/BLEU	-13	-70	-30	-594	-384	777	2458	3172	1239	-1877	-618	-3048
Danmark	152	-43	1893	2018	1500	1481	1953	1187	2558	2523	2415	5864
Deutschland	-1240	-3533	-683	-2503	850	5693	7579	8456	-637	-2912	-5052	-3841
España	1326	1113	1635	2203	486	1377	2170	2387	571	1927	1947	-4322
Ελλάδα	580	617	214	417	477	522	954	968	828	1886	1649	3186
France	-1166	-2291	-2531	-853	-3070	-3053	-6461	-5941	-4690	4098	-2706	-4043
Ireland	279	94	404	339	87	784	738	1450	1720	506	-501	-113
Italia	1391	-453	227	83	648	-187	3357	8194	6262	1752	1944	4026
Nederland	-252	-657	-2166	-1645	-1894	-2383	-1301	-1236	-1964	-1470	-1177	-1595
Portugal	158	-157	-4	32	508	473	412	970	1999	1234	945	883
United Kingdom	-58	-544	216	1061	-93	14	-1209	-1904	-2505	-3935	-3152	1398
EUR 10	-327	-6882	-2457	-1677	-1880	3650	8069	14345	2811	571	-7199	1835
EUR 12	1158	-5925	-827	558	-886	5500	10650	17702	5381	3732	-4308	-1604
United States	-1714	-3152	-2262	-3274	-2622	-5893	-6485	-17250	-23168	-20136	-16421	9860
Japan - Japon	-867	-959	-1477	-1934	-5607	-6364	-3556	-8493	-13354	-14193	-25543	-20642

II - TABLES BY HEADING

D.3.1 Official sector long-term

Mio ECU

II - TABLEAUX PAR RUBRIQUE

D.3.1 Secteur officiel à long terme

	1974	1975	1976	1977	1978	1979	1980	1981	1982	1983	1984	1985
Assets / Avoirs												
UEBL/BLEU	-32	-72	-49	-42	-102	-110	-76	-107	-127	-158	-145	-118
Danmark	-51	-70	0	-60	-93	0	0	0	0	0	0	0
Deutschland	-677	-735	-847	-815	-1288	-959	-903	-1993	-1866	-3136	-3076	-537
España	-40	-13	-54	-7	-152	26	21	-24	-167	-89	-194	-183
Ελλάδα	0	0	0	0	0	0	0	0	0	0	0	0
France	-536	-122	-164	-133	116	-292	-663	-765	-1224	-1445	-1893	-1855
Ireland	0	0	0	0	0	0	0	0	0	0	0	0
Italia	19	7	-16	-13	-59	-75	-166	-165	-490	-611	-871	-998
Nederland	-197	-64	-85	-122	-11	-347	-7	-209	-209	52	-165	-79
Portugal	-44	-1	-21	-24	-37	3	-22	-26	-31	-32	-52	-51
United Kingdom	-1126	-1137	-1082	-634	-251	-227	515	81	-352	-872	-1401	-1318
EUR 10	-2601	-2193	-2243	-1819	-1688	-2010	-1300	-3157	-4268	-6170	-7552	-4904
EUR 12	-2685	-2207	-2317	-1849	-1877	-1981	-1302	-3207	-4466	-6291	-7799	-5138
United States	-353	-2888	-3924	-3735	-4174	-2395	-4660	-4273	-7451	-5920	-6399	-2472
Japan - Japon	-676	-910	-1157	-1555	-2180	-1970	-1946	-3300	-3618	-4046	-4353	-2231
Liabilities / Engagements												
UEBL/BLEU	0	-29	174	88	-107	787	1857	2371	2306	568	1785	107
Danmark	0	103	1428	1233	1056	603	1054	912	2874	2030	-835	902
Deutschland	391	1113	1688	195	-2	358	9121	9117	3920	5390	1891	0
España	92	23	562	1126	-152	252	107	594	1193	1177	830	135
Ελλάδα	245	261	-96	113	198	33	421	305	304	593	482	1841
France	61	-94	-96	-114	-140	-242	-196	-170	1847	5465	-412	-2934
Ireland	145	202	360	100	99	624	678	1184	1489	491	-420	-119
Italia	94	158	152	224	1155	1114	2750	4142	2911	2677	4104	3979
Nederland	-4	-0	-9	-2	-1	1	1	11	2	5	-2	2
Portugal	-14	-57	35	97	410	221	319	458	600	635	357	453
United Kingdom	162	41	-78	149	-106	-112	-170	-481	-51	-38	-90	3
EUR 10	1094	1755	3523	1985	2153	3166	15516	17391	15603	17181	6502	3781
EUR 12	1171	1722	4120	3207	2411	3638	15941	18443	17396	18993	7690	4369
United States	252	1233	4151	1238	1895	-19	440	-317	622	841	547	588
Japan - Japon	847	117	186	-31	-20	-754	-28	-32	-34	-36	-26	-27
Net / Solde												
UEBL/BLEU	-32	-101	125	46	-210	677	1781	2264	2178	409	1639	-11
Danmark	-51	32	1428	1173	962	603	1054	912	2874	2030	-835	902
Deutschland	-286	379	841	-620	-1290	-600	8218	7124	2054	2255	-1186	-537
España	51	11	508	1118	-304	278	127	570	1026	1088	636	-48
Ελλάδα	245	261	-96	113	198	33	421	305	304	593	482	1841
France	-474	-215	-260	-247	-24	-535	-859	-935	623	4020	-2305	-4789
Ireland	145	202	360	100	99	624	678	1184	1489	491	-420	-119
Italia	113	165	136	211	1096	1038	2584	3978	2421	2066	3233	2981
Nederland	-201	-64	-94	-124	-12	-346	-6	-198	-207	56	-168	-76
Portugal	-58	-58	14	74	373	223	297	432	570	603	305	402
United Kingdom	-965	-1096	-1160	-484	-356	-340	345	-399	-403	-909	-1491	-1315
EUR 10	-1507	-438	1280	166	465	1155	14216	14234	11334	11011	-1050	-1124
EUR 12	-1514	-485	1803	1358	534	1657	14640	15236	12930	12702	-109	-770
United States	-101	-1654	227	-2497	-2278	-2414	-4220	-4590	-6829	-5079	-5852	-1884
Japan - Japon	171	-793	-971	-1586	-2200	-2725	-1974	-3332	-3652	-4082	-4379	-2258

II - TABLES BY HEADING

D.3.2 Deposit banks long-term

II - TABLEAUX PAR RUBRIQUE

D.3.2 Banques de dépôts à long terme

Mio ECU

	1974	1975	1976	1977	1978	1979	1980	1981	1982	1983	1984	1985
Assets / Avoirs												
UEBL/BLEU	0	-35	-371	-741	-62	202	17	-397	-1053	-2339	-2870	:
Danmark	0	0	0	0	0	0	0	0	0	0	0	0
Deutschland	-840	-4435	-3446	-3622	-3354	-2175	-3734	-2116	-1556	-3684	-3058	-5929
España	0	0	0	0	0	0	0	0	0	0	0	0
Ελλάδα	0	0	0	0	0	0	0	0	0	0	0	0
France	-1603	-1091	-1639	-447	-3049	-2647	-4319	-3343	-3907	-2830	90	1701
Ireland	0	0	0	0	0	0	:	0	:	:	:	:
Italia	:	:	:	:	:	:	:	:	:	:	:	:
Nederland	-477	-659	-1596	-1329	-1381	-1102	-999	-1320	-1060	-1016	900	-267
Portugal	0	0	0	0	0	0	0	0	0	0	0	0
United Kingdom	-113	-397	-302	-705	-1186	-1138	-2184	-2172	-3216	-2333	-229	565
EUR 10	:	:	:	:	:	:	:	:	:	:	:	:
EUR 12	:	:	:	:	:	:	:	:	:	:	:	:
United States	-988	-1918	-2127	-665	-246	-4186	-2264	-12660	-16339	-15057	-10569	11744
Japan - Japon	-61	127	310	1371	-2897	-3158	-262	-1438	-3437	-4731	-11077	-9953
Liabilities / Engagements												
UEBL/BLEU	:	:	:	:	:	:	:	:	:	:	:	:
Danmark	0	0	0	0	0	0	0	0	0	0	0	0
Deutschland	422	660	1731	1892	5785	9061	3383	2811	-1632	-694	699	3465
España	0	0	0	0	0	0	0	0	0	0	0	0
Ελλάδα	0	0	87	58	14	45	25	74	7	40	-149	207
France	487	346	1067	828	1838	1541	-928	-426	833	5265	369	724
Ireland	0	0	0	0	0	0	:	0	:	:	:	:
Italia	:	:	:	:	:	:	:	:	:	:	:	:
Nederland	304	122	624	833	218	-114	177	919	-29	-179	-532	-428
Portugal	-2	0	31	0	-9	167	37	69	418	300	107	-371
United Kingdom	:	:	:	:	:	:	:	:	:	:	:	:
EUR 10	:	:	:	:	:	:	:	:	:	:	:	:
EUR 12	:	:	:	:	:	:	:	:	:	:	:	:
United States	-151	401	558	276	88	0	0	0	0	0	0	0
Japan - Japon	0	88	196	10	0	0	0	-63	-45	48	0	-53
Net / Solde												
UEBL/BLEU	0	-35	-371	-741	-62	202	17	-397	-1053	-2339	-2870	:
Danmark	0	0	0	0	0	0	0	0	0	0	0	0
Deutschland	-418	-3775	-1715	-1730	2431	6886	-351	695	-3188	-4378	-2359	-2464
España	0	0	0	0	0	0	0	0	0	0	0	0
Ελλάδα	0	0	87	58	14	45	25	74	7	40	-149	207
France	-1116	-745	-572	381	-1211	-1107	-5247	-3769	-3075	2435	460	2425
Ireland	0	0	0	0	0	0	:	0	:	:	:	:
Italia	:	:	:	:	:	:	:	:	:	:	:	:
Nederland	-174	-537	-972	-496	-1163	-1216	-822	-401	-1089	-1195	368	-695
Portugal	-2	0	31	0	-9	167	37	69	418	300	107	-371
United Kingdom	-113	-397	-302	-705	-1186	-1138	-2184	-2172	-3216	-2333	-229	565
EUR 10	:	:	:	:	:	:	:	:	:	:	:	:
EUR 12	:	:	:	:	:	:	:	:	:	:	:	:
United States	-1139	-1517	-1570	-389	-157	-4186	-2264	-12660	-16339	-15057	-10569	11744
Japan - Japon	-61	215	506	1381	-2897	-3158	-262	-1502	-3483	-4683	-11077	-10007

II - TABLES BY HEADING

D.3.3 Other sectors long-term

Mio ECU

II - TABLEAUX PAR RUBRIQUE

D.3.3 Autres secteurs à long terme

	1974	1975	1976	1977	1978	1979	1980	1981	1982	1983	1984	1985
	Assets / Avoirs											
UEBL/BLEU	-6	-68	-53	-95	-160	-237	-131	-128	-40	-37	-18	-93
Danmark	-50	-220	-2	-190	-23	0	0	0	0	0	0	0
Deutschland	-277	-250	-275	-308	-346	-760	-792	-1022	-1085	-1219	-1237	-792
España	-100	-179	-284	-318	-521	-262	-385	-564	-1318	-228	-537	-477
Ελλάδα	0	0	0	0	0	0	0	0	0	0	0	0
France	-779	-2401	-3434	-3263	-2976	-2698	-2758	-3961	-4820	-3884	-2672	-1405
Ireland	134	-108	44	240	-12	160	60	266	231	15	-81	6
Italia	-1137	-798	77	45	-783	-891	-1230	-1083	118	-833	-617	286
Nederland	-246	-241	-947	-1053	-1192	-1170	-921	-1040	-1159	-957	-693	-1479
Portugal	1	-3	-3	11	6	11	2	14	19	-28	-55	-31
United Kingdom	-203	-59	54	174	185	-87	-33	49	-193	127	130	-81
EUR 10	-2564	-4146	-4536	-4451	-5307	-5682	-5803	-6918	-6949	-6787	-5187	-3557
EUR 12	-2663	-4328	-4823	-4768	-5823	-5932	-6186	-7468	-8248	-7043	-5779	-4065
United States	-403	-303	-21	-82	-39	-104	0	0	0	0	0	0
Japan - Japon	-817	-519	-1353	-1463	-540	-368	-1170	-3511	-6445	-5631	-10048	-8297
	Liabilities / Engagements											
UEBL/BLEU	26	134	269	196	47	134	791	1434	154	90	629	97
Danmark	254	145	467	1035	560	878	899	275	-317	492	3250	4962
Deutschland	-260	114	464	155	56	167	503	1658	1583	431	-270	-48
España	1374	1281	1411	1403	1312	1361	2427	2381	864	1067	1848	-3797
Ελλάδα	335	355	223	247	265	444	508	589	517	1254	1315	1138
France	1203	1070	1735	2276	1140	1286	2403	2724	2581	1526	1811	-274
Ireland	0	0	0	0	0	0	0	0	0	0	0	0
Italia	2415	180	14	-173	334	-334	2002	5299	3724	519	-673	759
Nederland	369	185	-153	29	473	349	449	403	492	626	-684	655
Portugal	218	-96	-46	-53	137	72	76	456	992	359	588	883
United Kingdom	1222	1009	1625	2077	1265	1578	663	619	1306	-820	-1562	2230
EUR 10	5565	3192	4643	5842	4140	4503	8218	13000	10040	4118	3816	9520
EUR 12	7157	4378	6007	7192	5590	5937	10721	15836	11895	5544	6252	6606
United States	-71	323	-898	-307	-147	811	0	0	0	0	0	0
Japan - Japon	-161	137	341	-266	29	-113	-150	-148	226	204	-39	-80
	Net / Solde											
UEBL/BLEU	19	66	215	100	-112	-102	660	1305	114	53	612	4
Danmark	204	-75	465	845	537	878	899	275	-317	492	3250	4962
Deutschland	-536	-136	190	-152	-291	-593	-289	636	498	-788	-1507	-840
España	1275	1102	1127	1085	791	1099	2043	1817	-455	839	1311	-4274
Ελλάδα	335	355	223	247	265	444	508	589	517	1254	1315	1138
France	425	-1331	-1699	-987	-1835	-1412	-355	-1237	-2239	-2357	-861	-1679
Ireland	134	-108	44	240	-12	160	60	266	231	15	-81	6
Italia	1278	-618	91	-128	-449	-1225	773	4217	3841	-314	-1290	1045
Nederland	123	-56	-1101	-1025	-719	-820	-472	-637	-667	-331	-1377	-824
Portugal	219	-99	-50	-42	143	83	78	470	1011	331	533	852
United Kingdom	1019	950	1679	2250	1449	1491	631	667	1113	-693	-1432	2149
EUR 10	3001	-954	107	1391	-1167	-1178	2414	6082	3090	-2670	-1371	5962
EUR 12	4494	50	1184	2433	-233	4	4535	8368	3647	-1499	473	2541
United States	-474	20	-919	-389	-187	707	0	0	0	0	0	0
Japan - Japon	-978	-382	-1012	-1729	-511	-481	-1319	-3660	-6219	-5427	-10087	-8377

II - TABLES BY HEADING

D.4 Other short-term capital

II - TABLEAUX PAR RUBRIQUE

D.4 Autres capitaux à court terme

Mio ECU

	1974	1975	1976	1977	1978	1979	1980	1981	1982	1983	1984	1985
Assets / Avoirs												
UEBL/BLEU	-6524	-6682	-8755	-12834	-13871	-23261	-22319	-13157	-7750	-5645	-38149	-50248
Danmark	-321	152	-498	-991	-668	-866	-283	-1095	-1117	-1961	-2924	-4786
Deutschland	-10583	-5408	-5766	-2263	-3432	-5221	-7659	-10391	-1458	-1999	-17426	-19992
España	-62	-84	-156	6	-145	-370	-188	-125	-716	-119	-301	-665
Ελλάδα	6	-22	-4	-48	61	-242	-286	0	0	0	0	0
France	-523	-5235	-7588	-11283	-10254	-13256	-13091	-3598	-612	3589	-12312	-5655
Ireland	-570	-257	-52	-259	-217	-246	-420	0	0	-494	-599	260
Italia	7022	-3104	-2528	-2537	-6068	-7571	-5477	-13924	-2971	-9378	-12014	-6177
Nederland	-1484	-3403	-2433	-2736	-5209	-6042	-3981	-5142	2029	1897	-3099	-5598
Portugal	5	-5	-96	-166	-105	-382	-164	36	7	-167	-167	-283
United Kingdom	-1396	156	-2358	-703	-2315	-48243	-55090	-73154	-34891	-30306	-26908	-37720
EUR 10	-14372	-23803	-29982	-33653	-41974	-104948	-108607	-120461	-46769	-44297	-113431	-129915
EUR 12	-14428	-23893	-30234	-33813	-42224	-105699	-108958	-120550	-47478	-44583	-113899	-130864
United States	-17192	-9827	-18898	-10815	-28695	-17159	-33536	-64168	-90377	-25695	2958	-9459
Japan - Japon	-2581	176	-1177	-215	-5038	-6270	-11060	-14765	-1515	-13316	-11885	-34590
Liabilities / Engagements												
UEBL/BLEU	5765	6860	7585	13257	14238	24489	22809	11977	7884	8334	42864	55020
Danmark	23	186	461	1018	1036	1639	657	1133	1202	2583	2885	5162
Deutschland	4562	6913	6070	6810	8679	3872	11194	8780	7416	-2452	10571	3165
España	795	758	800	1237	470	1422	939	1702	1291	1103	2368	-1833
Ελλάδα	195	226	397	481	193	273	626	201	502	189	894	540
France	3168	6258	9129	10544	9972	14067	25299	13459	9175	-3682	9707	4166
Ireland	717	336	248	734	381	521	1307	74	239	1358	1117	130
Italia	-2627	1627	6465	4370	3142	6317	11227	14082	-1176	13656	16003	3921
Nederland	1199	3220	3695	3986	7683	8355	8002	4343	-125	-2782	1424	5194
Portugal	35	226	784	1027	150	-502	-458	-71	-28	74	-262	-210
United Kingdom	5506	1557	-472	4489	-97	54078	55867	71779	44693	36393	40993	52287
EUR 10	18508	27182	33577	45690	45228	113611	136988	125828	69810	53596	126459	129584
EUR 12	19337	28166	35161	47955	45849	114531	137470	127459	71073	54774	128565	127541
United States	23434	-215	13528	15041	33910	14435	19875	33507	64258	72572	58502	39466
Japan - Japon	10598	323	1797	-1371	9339	10456	22963	18974	1323	10350	28906	47509
Net / Solde												
UEBL/BLEU	-759	178	-1170	423	367	1227	490	-1179	134	2689	4714	4772
Danmark	-297	338	-37	27	368	773	374	38	85	622	-39	377
Deutschland	-6021	1505	304	4547	5247	-1349	3535	-1611	5958	-4451	-6854	-16827
España	733	673	644	1243	325	1052	751	1577	576	985	2067	-2498
Ελλάδα	201	205	392	433	254	31	340	201	502	189	894	540
France	2645	1023	1540	-738	-281	812	12208	9861	8563	-94	-2605	-1490
Ireland	147	79	196	475	164	275	887	74	239	864	518	390
Italia	4396	-1478	3936	1834	-2926	-1255	5750	158	-4147	4279	3990	-2256
Nederland	-286	-182	1262	1250	2473	2313	4021	-799	1904	-885	-1674	-405
Portugal	40	221	688	862	45	-883	-621	-35	-21	-92	-429	-493
United Kingdom	4110	1714	-2829	3787	-2411	5836	777	-1375	9802	6087	14085	14567
EUR 10	4136	3379	3595	12037	3254	8663	28381	5367	23041	9299	13028	-331
EUR 12	4909	4274	4927	14142	3625	8832	28511	6909	23595	10191	14666	-3323
United States	6242	-10043	-5370	4226	5215	-2725	-13662	-30662	-26119	46876	61461	30007
Japan - Japon	8016	499	620	-1586	4301	4186	11902	4209	-192	-2966	17020	12919

II - TABLES BY HEADING

D.4.1 Official sector short-term

II - TABLEAUX PAR RUBRIQUE

D.4.1 Secteur officiel à court terme

Mio ECU

	1974	1975	1976	1977	1978	1979	1980	1981	1982	1983	1984	1985
	Assets / Avoirs											
UEBL/BLEU	0	-9	12	0	-2	10	-59	36	11	-95	59	29
Danmark	0	17	34	-5	-17	0	0	0	0	0	0	0
Deutschland	-131	59	-41	18	102	66	1	-121	-200	-403	-195	266
España	8	-17	-21	62	-23	7	-30	40	63	1	0	0
Ελλάδα	-5	-25	58	38	35	0	0	0	0	0	0	0
France	-70	-43	-72	-16	22	13	-527	-225	-95	-304	8	132
Ireland	0	0	0	0	0	0	0	0	0	:	:	:
Italia	:	:	:	:	:	:	:	:	:	:	:	:
Nederland	4	1	-0	1	14	5	0	0	0	:	:	:
Portugal	-17	-22	-18	-6	4	-13	-4	3	0	0	1	-1
United Kingdom	-1	-1	-9	0	-30	0	52	-2	-2	5	10	0
EUR 10	:	:	:	:	:	:	:	:	:	:	:	:
EUR 12	:	:	:	:	:	:	:	:	:	:	:	:
United States	454	-10	124	31	-98	19	168	137	-362	-48	-482	160
Japan - Japon	0	0	0	0	0	0	0	0	0	0	0	0
	Liabilities / Engagements											
UEBL/BLEU	0	15	5	29	474	224	436	1148	1006	70	385	390
Danmark	-46	-5	63	-67	4	45	64	-18	42	-18	-4	8
Deutschland	231	53	120	-325	2271	-915	4002	-459	2214	-1599	-135	1233
España	-4	0	0	0	0	-7	-5	14	7	66	-3	0
Ελλάδα	-7	-71	44	9	-67	-89	9	-52	436	-143	429	359
France	341	124	165	-378	399	-51	491	379	1818	-1095	-234	494
Ireland	-3	-1	-1	-3	-3	-3	2	0	0	:	:	:
Italia	3127	-645	-181	-660	-2339	-327	174	-9	-285	105	-265	227
Nederland	-568	52	-38	222	116	-135	2	-27	313	-60	-117	98
Portugal	0	251	570	370	179	-156	-262	19	-35	122	-225	-267
United Kingdom	1698	-599	-1093	-132	562	707	-619	407	1078	-860	28	34
EUR 10	4773	-1077	-916	-1305	1417	-542	4561	1369	6623	:	:	:
EUR 12	4769	-827	-346	-935	1596	-704	4294	1402	6595	:	:	:
United States	3338	1361	3005	7572	15654	-15029	7289	-2951	2126	15033	9696	-11289
Japan - Japon	0	0	93	655	1611	-179	739	-286	181	288	938	1723
	Net / Solde											
UEBL/BLEU	0	7	16	29	472	234	377	1184	1018	-24	445	419
Danmark	-46	12	97	-72	-13	45	64	-18	42	-18	-4	8
Deutschland	101	112	79	-307	2373	-849	4003	-579	2014	-2001	-330	1499
España	4	-17	-21	62	-23	0	-35	54	70	67	-3	0
Ελλάδα	-12	-97	102	47	-31	-89	9	-52	436	-143	429	359
France	270	81	93	-395	421	-38	-36	153	1723	-1399	-225	626
Ireland	-3	-1	-1	-3	-3	-3	2	0	0	:	:	:
Italia	3127	-645	-181	-660	-2339	-327	174	-9	-285	105	-265	227
Nederland	-565	52	-39	222	130	-130	2	-27	313	-60	-117	98
Portugal	-17	229	552	364	183	-169	-266	22	-35	122	-224	-269
United Kingdom	1697	-600	-1102	-132	532	707	-567	405	1076	-854	39	34
EUR 10	4569	-1080	-935	-1269	1542	-448	4028	1058	6337	:	:	:
EUR 12	4556	-868	-403	-843	1702	-616	3728	1134	6372	:	:	:
United States	3791	1351	3129	7602	15556	-15010	7458	-2813	1764	14985	9214	-11129
Japan - Japon	0	0	93	655	1611	-179	739	-286	181	288	938	1723

II - TABLES BY HEADING

D.4.2 Deposit banks short-term

II - TABLEAUX PAR RUBRIQUE

D.4.2 Banques de dépôts à court terme

Mio ECU

	1974	1975	1976	1977	1978	1979	1980	1981	1982	1983	1984	1985
	Assets / Avoirs											
UEBL/BLEU	-5560	-6891	-7559	-12294	-12783	-20423	-20235	-10706	-6678	-4888	-38288	:
Danmark	-321	93	-441	-819	-468	-866	-283	-1095	-1117	-1961	-2924	-4786
Deutschland	-3938	-4269	-1190	395	-897	-705	-2769	-4612	1681	2287	-7961	-15128
España	53	-4	1	-52	16	-85	69	-20	-448	-150	-166	-661
Ελλάδα	11	4	-62	-86	26	-242	-286	0	0	0	0	0
France	443	-5890	-6362	-11616	-10223	-11409	-12112	-2098	-2781	3411	-9680	-7250
Ireland	-570	-257	-52	-259	-217	-246	-420	0	0	-494	-599	260
Italia	8277	-2549	-416	-2101	-5096	-4273	-3930	-11911	-2279	-8219	-10337	-5731
Nederland	-1453	-3090	-2304	-2495	-5382	-5912	-3909	-5046	2613	2064	-2146	-5185
Portugal	22	17	-78	-160	-109	-369	-160	33	7	-167	-168	-282
United Kingdom	-280	68	-808	110	-678	-46292	-53511	-70453	-32477	-29200	-25701	-34852
EUR 10	-3391	-22782	-19194	-29164	-35719	-90369	-97455	-105921	-41038	-36999	-97637	:
EUR 12	-3316	-22769	-19272	-29376	-35812	-90823	-97546	-105908	-41479	-37316	-97970	:
United States	-15337	-8986	-17008	-9240	-25631	-8278	-26827	-55580	-92763	-23918	-6321	-17088
Japan - Japon	-2753	59	-1198	-113	-4822	-5883	-11229	-14268	-1346	-13136	-7428	-31918
	Liabilities / Engagements											
UEBL/BLEU	5076	6801	7497	13125	13392	22492	22445	10800	6933	7657	42637	54257
Danmark	70	168	328	672	888	717	593	1151	1160	2601	2889	5154
Deutschland	777	3526	3509	2708	4895	2336	-760	404	1665	-1546	7977	2623
España	776	603	688	726	64	1057	442	500	234	723	1580	-1681
Ελλάδα	129	176	356	431	281	277	429	246	126	313	429	103
France	1194	5791	7777	10181	8767	12635	22373	13828	7416	-1091	9236	3421
Ireland	720	337	249	737	384	524	1305	74	239	1358	1117	130
Italia	-7404	2199	3231	5545	4146	5212	9727	10643	-24	11935	14053	2282
Nederland	1684	3198	3724	3804	7485	8525	8010	4436	-299	-2852	1128	5337
Portugal	35	-24	214	657	-28	-346	-196	-90	7	-48	-36	57
United Kingdom	3007	1565	-127	4079	-1176	52587	56447	70636	43839	37155	40848	52276
EUR 10	5252	23761	26545	41283	39061	105305	120568	112217	61055	55531	120314	125582
EUR 12	6064	24340	27447	42666	39097	106015	120815	112628	61296	56205	121857	123959
United States	18473	-1498	10151	6221	16184	27804	6803	35580	64959	60312	40491	50929
Japan - Japon	9378	1400	1725	-1371	6481	8787	20698	20011	1187	9053	29753	46226
	Net / Solde											
UEBL/BLEU	-485	-90	-63	832	609	2069	2209	94	255	2769	4348	3671
Danmark	-251	261	-113	-146	419	-149	311	56	43	640	-35	369
Deutschland	-3161	-743	2319	3104	3998	1631	-3529	-4209	3346	741	17	-12506
España	830	599	689	674	80	972	511	480	-214	573	1414	-2342
Ελλάδα	140	180	294	345	306	35	142	246	126	313	429	103
France	1637	-99	1415	-1435	-1455	1226	10262	11730	4635	2320	-444	-3829
Ireland	150	80	197	478	167	278	885	74	239	864	518	390
Italia	873	-351	2815	3444	-950	938	5797	-1269	-2303	3716	3716	-3449
Nederland	231	108	1421	1309	2103	2612	4101	-610	2313	-787	-1018	152
Portugal	57	-8	135	497	-137	-715	-356	-57	14	-215	-205	-224
United Kingdom	2727	1633	-935	4189	-1854	6295	2936	183	11362	7956	15147	17424
EUR 10	1861	979	7351	12119	3342	14935	23114	6296	20016	18531	22678	2325
EUR 12	2748	1571	8175	13290	3284	15193	23269	6719	19816	18889	23887	-241
United States	3136	-10483	-8857	-3018	-9447	19526	-20024	-20000	-27804	36394	34171	33841
Japan - Japon	6625	1458	527	-1484	1660	2904	9470	5743	-158	-4082	22324	14309

II - TABLES BY HEADING
D.4.3 Other sectors short-term

Mio ECU

II - TABLEAUX PAR RUBRIQUE
D.4.3 Autres secteurs à court terme

	1974	1975	1976	1977	1978	1979	1980	1981	1982	1983	1984	1985
Assets / Avoirs												
UEBL/BLEU	-963	217	-1207	-541	-1086	-2848	-2025	-2487	-1082	-662	79	309
Danmark	0	42	-91	-168	-183	:	:	0	0	0	0	0
Deutschland	-6514	-1199	-4535	-2677	-2637	-4582	-4891	-5658	-2939	-3884	-9270	-5129
España	-123	-64	-136	-4	-138	-291	-227	-145	-331	30	-136	-4
Ελλάδα	0	0	0	0	0	0	0	0	0	0	0	0
France	-895	699	-1154	350	-53	-1860	-453	-1275	2265	481	-2640	1463
Ireland	0	0	0	0	0	0	:	:	:	:	:	:
Italia	-1254	-555	-2112	-436	-972	-3298	-1547	-2013	-692	-1159	-1677	-446
Nederland	-35	-313	-129	-241	159	-135	-72	-96	-583	-167	-953	-413
Portugal	:	0	0	0	0	0	0	0	0	0	0	0
United Kingdom	-1115	90	-1541	-813	-1607	-1950	-1631	-2700	-2412	-1111	-1218	-2868
EUR 10	-10777	-1019	-10769	-4525	-6379	:	:	:	:	:	:	:
EUR 12	:	-1083	-10905	-4529	-6518	:	:	:	:	:	:	:
United States	-2309	-832	-2014	-1606	-2966	-8900	-6878	-8726	2748	-1729	9761	7468
Japan - Japon	171	117	21	-102	-216	-387	168	-497	-170	-180	-4457	-2672
Liabilities / Engagements												
UEBL/BLEU	690	44	83	103	372	1773	-71	29	-56	607	-158	373
Danmark	0	23	69	412	144	877	0	0	0	0	0	0
Deutschland	3554	3334	2441	4427	1513	2450	7952	8835	3537	693	2729	-691
España	22	155	113	511	407	371	502	1188	1050	315	791	-152
Ελλάδα	73	121	-4	41	-21	85	188	6	-60	18	36	77
France	1633	342	1186	741	806	1483	2434	-748	-59	-1496	704	251
Ireland	0	0	0	0	0	0	:	:	:	:	:	:
Italia	1650	73	3414	-515	1336	1432	1326	3449	-867	1617	2215	1412
Nederland	83	-29	9	-40	82	-35	-9	-66	-139	129	414	-241
Portugal	:	0	0	0	0	0	0	0	0	0	0	0
United Kingdom	801	591	749	543	518	784	39	736	-224	97	117	-23
EUR 10	8483	4498	7948	5712	4750	8849	:	:	:	:	:	:
EUR 12	:	4653	8060	6223	5156	9220	:	:	:	:	:	:
United States	1623	-78	372	1248	2072	1659	5783	878	-2827	-2774	8315	-174
Japan - Japon	1220	-1077	-21	-655	1247	1848	1525	-751	-45	1009	-1785	-441
Net / Solde												
UEBL/BLEU	-274	261	-1124	-438	-714	-1076	-2096	-2458	-1138	-55	-79	682
Danmark	0	65	-22	245	-38	877	0	0	0	0	0	0
Deutschland	-2961	2135	-2094	1750	-1124	-2131	3061	3177	598	-3191	-6541	-5820
España	-101	91	-24	506	268	80	275	1043	719	345	656	-156
Ελλάδα	73	121	-4	41	-21	85	188	6	-60	18	36	77
France	738	1041	32	1091	752	-377	1982	-2023	2205	-1015	-1936	1714
Ireland	0	0	0	0	0	0	:	:	:	:	:	:
Italia	396	-482	1302	-950	363	-1866	-221	1436	-1559	458	539	967
Nederland	48	-343	-120	-281	241	-170	-82	-162	-722	-38	-539	-655
Portugal	:	0	0	0	0	0	0	0	0	0	0	0
United Kingdom	-314	681	-793	-270	-1089	-1166	-1592	-1964	-2636	-1014	-1101	-2891
EUR 10	-2294	3479	-2822	1188	-1630	-5824	:	:	:	:	:	:
EUR 12	:	3570	-2845	1694	-1361	-5744	:	:	:	:	:	:
United States	-686	-910	-1642	-358	-894	-7241	-1095	-7848	-79	-4503	18076	7295
Japan - Japon	1392	-959	0	-757	1031	1461	1694	-1248	-215	828	-6242	-3113

II - TABLES BY HEADING

II - TABLEAUX PAR RUBRIQUE

E. Reserves

E. Réserves

Mio ECU

	1974	1975	1976	1977	1978	1979	1980	1981	1982	1983	1984	1985
E. Total reserves / Réserves totales												
UEBL/BLEU	-172	-415	561	49	195	881	-303	1668	892	480	-1039	60
Danmark	366	32	-12	-642	-1186	3	-117	658	250	-1523	474	-2075
Deutschland	476	813	-3267	-3723	-9731	2724	6906	2694	-3012	2401	928	-2250
España	597	665	975	-994	-2952	-2527	579	595	3176	238	-6112	2911
Ελλάδα	133	148	63	-151	-103	32	95	153	112	-116	-159	-675
France	115	-3217	2520	-174	-2579	-1324	-4752	4645	3524	-5143	-3706	-3636
Ireland	-111	-282	-295	-358	-112	427	-513	-12	-132	-318	44	-274
Italia	818	2768	-1082	-4775	-3179	-2199	-697	104	4511	-6599	-3495	9085
Nederland	-231	-293	-204	-443	578	712	-916	800	-1832	151	81	-845
Portugal	495	589	329	-72	-407	-45	13	87	10	432	126	-954
United Kingdom	-216	1149	3002	-12961	1974	-2256	-386	4425	2211	921	1547	-2995
EUR 10	1178	703	1286	-23177	-14144	-1000	-682	15137	6525	-9745	-5325	-3605
EUR 12	2270	1957	2590	-24243	-17503	-3572	-90	15819	9711	-9075	-11311	-1648
United States	-1250	-695	-2303	-327	579	-19	-5053	-3480	-5122	-1333	-3988	-4823
Japan - Japon	-1039	529	-3397	-5638	-7768	9598	-3621	-3162	4851	-1693	-2711	-240
E.1.1 Gold / Or												
UEBL/BLEU	0	0	0	-10	-5	-5	0	0	0	0	0	:
Danmark	0	0	0	-11	-3	0	0	0	0	0	0	0
Deutschland	-0	0	0	-24	-12	4962	5213	-1047	-1157	2076	-650	-1486
España	0	0	0	-3	-2	-2	0	0	0	0	-7	-8
Ελλάδα	-3	-1	-1	-3	-9	-2	2	-3	-1	0	-10	-879
France	:	:	:	:	:	:	:	:	:	:	:	:
Ireland	0	0	0	-1	1	3	-1	-98	7	-35	7	17
Italia	0	0	1	-15	-7	3526	3821	121	-453	2041	-273	-403
Nederland	0	0	0	-11	-5	925	3	0	0	:	:	:
Portugal	-10	-1	-2	-2	-3	-1	0	0	0	0	61	0
United Kingdom	-1	0	0	-44	-19	591	-72	-68	17	-1425	527	1723
EUR 10	:	:	:	:	:	:	:	:	:	:	:	:
EUR 12	:	:	:	:	:	:	:	:	:	:	:	:
United States	0	-10	0	-102	-49	-47	-9	11	0	-12	0	13
Japan - Japon	0	0	0	-20	-79	-9	0	0	0	0	0	0
E.1.2 Special drawing rights (SDR) / Droits de tirage spéciaux (DTS)												
UEBL/BLEU	43	-35	246	-12	-7	-75	-25	-155	-49	293	-59	:
Danmark	28	10	0	-15	-1	-38	0	-37	-5	70	-51	-28
Deutschland	-57	-11	-304	582	-188	-190	147	93	-538	435	197	-23
España	-5	13	32	44	-53	-98	-22	-93	150	144	-116	-134
Ελλάδα	-1	9	1	3	0	12	1	0	0	-1	-1	1
France	-126	-23	17	-7	-52	-338	-67	-340	215	565	-213	-308
Ireland	-1	-0	-5	-0	-3	-22	0	-20	-6	11	-33	13
Italia	99	97	5	-41	-107	-211	-55	-150	-66	148	-100	271
Nederland	-11	-33	-12	-34	311	-141	-35	-153	-203	289	7	-27
Portugal	0	-7	-1	5	4	-1	1	-10	7	1	-16	-4
United Kingdom	:	:	:	:	:	:	:	:	:	:	:	:
EUR 10	:	:	:	:	:	:	:	:	:	:	:	:
EUR 12	:	:	:	:	:	:	:	:	:	:	:	:
United States	-141	-59	-72	-102	953	-820	19	-1555	-1402	-48	-1238	-1176
Japan - Japon	-10	-10	-21	-31	-550	-217	-75	-317	-260	60	-156	53

II - TABLES BY HEADING

II - TABLEAUX PAR RUBRIQUE

E. Reserves

E. Réserves

Mio ECU

	1974	1975	1976	1977	1978	1979	1980	1981	1982	1983	1984	1985
E.1.3 Reserve position in IMF / Position de réserve auprès du FMI												
UEBL/BLEU	-22	-29	-76	66	147	25	-7	58	18	-238	-40	:
Danmark	46	12	-6	-6	4	-8	-32	6	7	-126	-12	9
Deutschland	-72	-286	-564	-41	-1054	883	539	-354	-773	-891	-314	480
España	-17	118	0	0	-134	3	-67	0	0	-139	-55	-8
Ελλάδα	35	0	0	0	-32	1	-22	0	0	-37	7	8
France	-52	-191	-227	107	275	-17	-346	-48	17	-518	0	58
Ireland	-2	3	-31	3	6	-1	-14	1	0	-50	-11	7
Italia	237	0	0	0	-236	6	-386	17	2	-402	-171	52
Nederland	-125	-304	-160	-55	310	164	-54	13	-72	-413	-78	90
Portugal	0	28	0	0	0	0	-33	-15	0	23	0	0
United Kingdom	:	:	:	:	:	:	:	:	:	:	:	:
EUR 10	:	:	:	:	:	:	:	:	:	:	:	:
EUR 12	:	:	:	:	:	:	:	:	:	:	:	:
United States	-1069	-372	-1993	-266	3211	-141	-1207	-2232	-2623	-4971	-1264	1202
Japan - Japon	-71	-78	-475	-194	-304	490	75	-307	-611	-384	-78	254
E.1.6 Foreign exchange assets / Avoirs en devises												
UEBL/BLEU	-302	-303	607	-389	-107	15	-756	245	1646	425	251	:
Danmark	291	11	-6	-609	-1186	18	-115	655	248	-1466	537	-2056
Deutschland	3286	924	-2048	-4877	-10244	8071	4027	4674	-315	1529	1550	-2000
España	619	48	864	-1034	-2806	-2098	615	696	3181	239	-5935	3061
Ελλάδα	66	-11	3	-79	-71	39	161	205	129	-78	-154	195
France	-3	-3003	2729	-274	-2803	-1143	-3095	2349	3435	-3309	-4429	-3386
Ireland	-108	-285	-260	-359	-116	432	-512	-129	-119	-351	-212	-109
Italia	-908	1591	-1685	-4165	-1914	459	-967	181	2889	-4881	-3095	5109
Nederland	-96	44	-32	-344	-38	1118	-904	699	-994	-17	509	-672
Portugal	505	569	154	-148	-366	-31	101	144	46	-6	-202	-950
United Kingdom	:	:	:	:	:	:	:	:	:	:	:	:
EUR 10	:	:	:	:	:	:	:	:	:	:	:	:
EUR 12	:	:	:	:	:	:	:	:	:	:	:	:
United States	-40	-254	-238	143	-3535	170	-4669	-613	-1097	3698	-1486	-4863
Japan - Japon	-958	617	-2902	-5392	-6835	9174	-3780	-2718	5721	-1369	-2476	-548
E.1.7 Other claims / Autres créances												
UEBL/BLEU	108	-48	-215	-193	42	152	384	-562	40	35	456	:
Danmark	0	0	0	0	0	0	0	0	0	0	0	0
Deutschland	-2681	186	-351	638	1766	109	-2	168	553	0	0	5
España	0	0	0	0	0	0	0	0	0	0	0	0
Ελλάδα	0	0	0	0	0	0	0	0	0	0	0	0
France	:	:	:	:	:	:	:	:	:	:	:	:
Ireland	0	0	0	0	0	0	0	0	0	0	0	0
Italia	0	0	0	0	0	0	0	0	0	0	0	0
Nederland	:	:	:	:	:	:	:	:	:	:	:	:
Portugal	0	0	0	0	0	0	0	-3	0	0	0	0
United Kingdom	-215	1149	3002	-12917	1994	-3137	-602	4198	2194	2347	1020	-4719
EUR 10	:	:	:	:	:	:	:	:	:	:	:	:
EUR 12	:	:	:	:	:	:	:	:	:	:	:	:
United States	0	0	0	0	0	0	0	0	0	0	0	0
Japan - Japon	0	0	0	0	0	0	0	0	0	0	0	0

II - TABLES BY HEADING

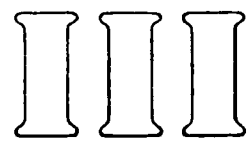
II - TABLEAUX PAR RUBRIQUE

E. Reserves

E. Réserves

Mio ECU

	1974	1975	1976	1977	1978	1979	1980	1981	1982	1983	1984	1985
E.2.1 Use of IMF credit / Recours au crédit du FMI												
UEBL/BLEU	0	0	0	0	0	0	2	0	0	2	0	:
Danmark	0	0	0	0	0	0	0	0	0	0	0	0
Deutschland	0	0	0	0	0	0	:	:	:	:	:	:
España	0	485	78	0	42	-387	0	-68	-155	-6	0	0
Ελλάδα	36	151	60	-73	9	-36	-65	-69	-16	0	0	0
France	0	0	0	0	0	0	:	:	:	:	:	:
Ireland	0	0	0	0	0	0	:	:	:	:	:	:
Italia	1391	1081	596	-554	-914	-839	0	0	0	0	0	0
Nederland	:	:	:	:	:	:	:	:	:	:	:	:
Portugal	0	0	179	74	-41	-29	-73	-49	-43	414	283	0
United Kingdom	:	:	:	:	:	:	:	:	:	:	:	:
EUR 10	:	:	:	:	:	:	:	:	:	:	:	:
EUR 12	:	:	:	:	:	:	:	:	:	:	:	:
United States	0	0	0	0	0	0	0	0	0	0	0	0
Japan - Japon	0	0	0	0	0	0	0	0	0	0	0	0
E.3 Counterpart / Contrepartie												
UEBL/BLEU	0	0	0	0	0	112	111	107	0	0	0	:
Danmark	0	0	0	0	0	30	30	34	0	0	0	0
Deutschland	0	0	0	0	0	213	203	213	0	0	0	0
España	0	0	0	0	0	55	54	60	0	0	0	0
Ελλάδα	0	0	0	0	0	18	18	20	0	0	0	0
France	0	0	0	0	0	188	182	189	0	0	0	0
Ireland	0	0	0	0	0	15	15	172	44	271	164	-35
Italia	0	0	0	0	0	122	118	128	0	0	0	0
Nederland	0	0	0	0	0	92	90	95	0	:	:	:
Portugal	0	0	0	0	0	17	17	19	0	0	0	0
United Kingdom	0	0	0	0	0	290	288	296	0	0	0	0
EUR 10	0	0	0	0	0	1081	1053	1253	44	:	:	:
EUR 12	0	0	0	0	0	1153	1125	1332	44	:	:	:
United States	0	0	0	0	0	820	814	910	0	0	0	0
Japan - Japon	0	0	0	0	0	160	159	180	0	0	0	0
F. Errors and omissions												
F. Erreurs et omissions												
UEBL/BLEU	127	301	130	262	317	-271	500	-39	-191	110	-641	-637
Danmark	600	-74	94	-51	82	-160	-298	-234	-492	-540	-773	-600
Deutschland	-1049	382	-288	324	-1524	-1799	-1330	436	-562	661	4689	4485
España	-102	23	422	-1012	-10	-1720	-630	-1565	-1235	-1724	-3001	-2528
Ελλάδα	-12	-282	-116	-95	-202	347	-279	351	47	-355	-302	701
France	943	1436	919	817	-47	411	1643	-2004	-912	516	848	-563
Ireland	87	-10	-208	-409	-133	-114	87	166	-336	-354	-478	-882
Italia	-110	-646	-588	-49	398	-293	-563	-510	-214	531	2085	-4498
Nederland	-233	46	-473	-251	-11	-250	-1012	-574	-591	-1361	-963	-1183
Portugal	-68	-125	73	-31	180	436	866	1148	1153	-622	-524	-366
United Kingdom	298	-23	509	5157	3261	837	-455	580	-2478	2589	8636	6284
EUR 10	650	1129	-20	5704	2142	-1293	-1708	-1828	-5729	1796	13101	3107
EUR 12	480	1026	475	4661	2311	-2577	-1472	-2246	-5810	-550	9576	213
United States	-1180	4708	9428	-1770	9997	18621	17966	17737	37539	12415	34979	31103
Japan - Japon	-71	-450	145	481	59	1763	-2255	317	4704	2245	4887	6012



Tables by country (1974-1985)

Tableaux par pays (1974-1985)

1974 1975 1976 1977 1978 1979 1980 1981 1982 1983 1984 1985

III - TABLES BY COUNTRY

III - TABLEAUX PAR PAYS

Current account

Balance courante

UEBL/BLEU

	1974	1975	1976	1977	1978	1979	1980	1981	1982	1983	1984	1985	
	Mio ECU												
A. +	29194	28166	34435	41905	45743	55715	66036	80522	86173	88662	101138	:	A. +
-	28218	27501	33587	41788	45768	57239	68639	83117	87391	87838	100004	:	-
=	976	665	848	117	-25	-1524	-2603	-2595	-1218	824	1134	884	=
A.1 +	20893	19171	23957	28215	30878	36972	40963	44887	48531	52892	60484	:	A.1 +
-	20938	19878	25136	30908	33037	40446	44773	49144	52047	54954	62059	:	-
=	-45	-707	-1179	-2693	-2159	-3473	-3810	-4257	-3515	-2062	-1575	-955	=
A.2 +	8302	8995	10478	13690	14865	18743	25073	35634	37641	35770	40654	:	A.2 +
-	7280	7624	8451	10880	12731	16793	23866	33973	35344	32884	37945	:	-
=	1022	1372	2027	2810	2134	1949	1207	1661	2297	2885	2709	1839	=
A.2.1 +	1468	1462	1705	2390	2516	2896	3714	4335	4339	4465	5068	:	A.2.1 +
-	1399	1299	1520	2133	2287	2619	3306	3957	3809	3917	4663	:	-
=	69	162	185	257	230	276	409	378	530	548	405	492	=
A.2.2 +	24	26	30	34	35	42	49	61	67	66	62	:	A.2.2 +
-	34	37	39	51	55	57	64	80	81	79	84	:	-
=	-11	-11	-9	-17	-20	-15	-15	-19	-13	-13	-22	:	=
A.2.3 +	599	698	767	1022	1018	1193	1305	1468	1613	1928	2115	:	A.2.3 +
-	985	1137	1293	1661	1872	2169	2355	2603	2239	2357	2484	:	-
=	-386	-439	-526	-638	-854	-976	-1049	-1136	-626	-429	-370	-512	=
A.2.4 +	3241	3296	3600	4227	5392	7982	12848	21376	22849	20078	23571	:	A.2.4 +
-	2983	2936	3060	3757	4903	7723	12900	21453	23063	20272	23648	:	-
=	259	360	540	470	489	259	-52	-77	-215	-194	-77	-265	=
A.2.5 +	250	303	352	379	389	416	436	443	461	511	537	:	A.2.5 +
-	140	182	215	237	255	294	345	366	409	409	418	:	-
=	110	121	137	142	135	122	91	77	51	101	119	109	=
A.2.6 +	515	568	676	854	946	988	1111	1233	1320	1398	1529	:	A.2.6 +
-	209	206	243	240	267	319	320	339	356	306	315	:	-
=	306	362	433	614	679	670	791	894	964	1092	1215	1314	=
A.2.7 +	2205	2642	3348	4784	4568	5226	5609	6720	6994	7324	7773	:	A.2.7 +
-	1530	1826	2080	2801	3093	3613	4577	5175	5388	5544	6333	:	-
=	675	816	1267	1984	1475	1613	1032	1545	1606	1780	1439	724	=
B. +	509	582	778	1018	1191	1349	1195	1206	1206	1358	1523	:	B. +
-	849	1104	1281	1622	1830	2059	2141	2376	2469	2590	2654	:	-
=	-341	-522	-503	-604	-639	-710	-946	-1170	-1264	-1232	-1131	-868	=
B.1 +	302	296	310	386	462	453	515	584	602	645	691	:	B.1 +
-	293	386	484	531	681	705	786	954	852	847	911	:	-
=	9	-90	-174	-144	-220	-251	-271	-371	-250	-202	-220	-165	=
B.2 +	207	285	468	631	729	896	680	622	604	713	832	:	B.2 +
-	556	718	797	1091	1148	1354	1355	1421	1617	1743	1743	:	-
=	-349	-432	-329	-460	-419	-458	-675	-799	-1013	-1030	-911	-704	=
C. +	29703	28748	35213	42923	46933	57064	67230	81728	87378	90020	102661	:	C. +
-	29067	28605	34868	43410	47597	59298	70779	85493	89860	90428	102658	:	-
=	636	143	345	-487	-664	-2233	-3549	-3765	-2482	-409	3	16	=

III - TABLES BY COUNTRY

III - TABLEAUX PAR PAYS

Capital account

Compte de capitaux

UEBL/BLEU

		1974	1975	1976	1977	1978	1979	1980	1981	1982	1983	1984	1985		
Mio ECU															
D.	A	-7207	-7773	-9788	-14468	-15097	-24564	-23129	-14811	-10181	-10707	-44032	-56430	D.	A
	L	6627	7744	8752	14644	15249	26187	26482	16947	11961	10526	45709	56992		E
	N	-580	-29	-1036	176	152	1623	3352	2136	1780	-180	1677	562		S
D.1	A	-313	-123	-262	-311	-285	-817	-44	-27	78	-403	-359	-305	D.1	A
	L	901	744	711	978	1018	734	1049	1213	1420	1431	458	1267		E
	N	588	621	449	668	734	-82	1005	1187	1498	1028	99	962		S
D.2	A	-332	-792	-299	-445	-617	-341	-576	-995	-1288	-2124	-2491	-2625	D.2	A
	L	-65	35	14	125	52	42	-25	-48	197	103	-26	501		E
	N	-397	-757	-285	-320	-564	-299	-601	-1044	-1091	-2020	-2517	-2124		S
D.3	A	-39	-176	-473	-878	-325	-144	-190	-632	-1221	-2535	-3032	-3252	D.3	A
	L	26	105	442	284	-60	921	2648	3804	2460	658	2414	204		E
	N	-13	-70	-30	-594	-384	777	2458	3172	1239	-1877	-618	-3048		S
D.3.1	A	-32	-72	-49	-42	-102	-110	-76	-107	-127	-158	-145	-118	D.3.1	A
	L	0	-29	174	88	-107	787	1857	2371	2306	568	1785	107		E
	N	-32	-101	125	46	-210	677	1781	2264	2178	409	1639	-11		S
D.3.2	A	0	-35	-371	-741	-62	202	17	-397	-1053	-2339	-2870	:	D.3.2	A
	L	:	:	:	:	:	:	:	:	:	:	:	:		E
	N	0	-35	-371	-741	-62	202	17	-397	-1053	-2339	-2870	:		S
D.3.3	A	-6	-68	-53	-95	-160	-237	-131	-128	-40	-37	-18	-93	D.3.3	A
	L	26	134	269	196	47	134	791	1434	154	90	629	97		E
	N	19	66	215	100	-112	-102	660	1305	114	53	612	4		S
D.4	A	-6524	-6682	-8755	-12834	-13871	-23261	-22319	-13157	-7750	-5645	-38149	-50248	D.4	A
	L	5765	6860	7585	13257	14238	24489	22809	11977	7884	8334	42864	55020		E
	N	-759	178	-1170	423	367	1227	490	-1179	134	2689	4714	4772		S
D.4.1	A	0	-9	12	0	-2	10	-59	36	11	-95	59	29	D.4.1	A
	L	0	15	5	29	474	224	436	1148	1006	70	385	390		E
	N	0	7	16	29	472	234	377	1184	1018	-24	445	419		S
D.4.2	A	-5560	-6891	-7559	-12294	-12783	-20423	-20235	-10706	-6678	-4888	-38288	:	D.4.2	A
	L	5076	6801	7497	13125	13392	22492	22445	10800	6933	7657	42637	54257		E
	N	-485	-90	-63	832	609	2069	2209	94	255	2769	4348	3671		S
D.4.3	A	-963	217	-1207	-541	-1086	-2848	-2025	-2487	-1082	-662	79	309	D.4.3	A
	L	690	44	83	103	372	1773	-71	29	-56	607	-158	373		E
	N	-274	261	-1124	-438	-714	-1076	-2096	-2458	-1138	-55	-79	682		S
E.		-172	-415	561	49	195	881	-303	1668	892	480	-1039	60	E.	
E.1.1		0	0	0	-10	-5	-5	0	0	0	0	0	:	E.1.1	
E.1.2		43	-35	246	-12	-7	-75	-25	-155	-49	293	-59	:	E.1.2	
E.1.3		-22	-29	-76	66	147	25	-7	58	18	-238	-40	:	E.1.3	
E.1.4		0	0	0	0	0	0	0	0	0	0	0	:	E.1.4	
E.1.5		0	0	0	0	0	630	675	1908	-1080	-755	-572	:	E.1.5	
E.1.6		-302	-303	607	-389	-107	15	-756	245	1646	425	251	:	E.1.6	
E.1.7		108	-48	-215	-193	42	152	384	-562	40	35	456	:	E.1.7	
E.2.1		0	0	0	0	0	0	2	0	0	2	0	:	E.2.1	
E.2.2		0	0	0	587	125	27	-687	68	318	717	-1074	:	E.2.2	
E.3		0	0	0	0	0	112	111	107	0	0	0	:	E.3	
F.		127	301	130	262	317	-271	500	-39	-191	110	-641	-637	F.	

III - TABLES BY COUNTRY

III - TABLEAUX PAR PAYS

Current account

Balance courante

Danmark

	1974	1975	1976	1977	1978	1979	1980	1981	1982	1983	1984	1985	
Mio ECU													
A. +	9136	9776	11537	12691	13419	15463	17348	20786	22776	25285	28545	31596	A. +
-	10089	10241	13441	14539	15025	17867	19152	22320	24898	26396	30708	34994	-
=	-953	-465	-1904	-1848	-1607	-2404	-1804	-1534	-2122	-1111	-2163	-3399	=
A.1 +	6458	6976	8098	8770	9248	10633	12071	14458	16054	18204	20441	22447	A.1 +
-	7956	8038	10671	11152	11092	13111	13524	15290	16867	17944	20703	23447	-
=	-1497	-1062	-2573	-2382	-1844	-2478	-1453	-831	-813	261	-262	-1001	=
A.2 +	2677	2800	3439	3921	4171	4830	5277	6328	6722	7081	8104	9149	A.2 +
-	2133	2203	2770	3387	3933	4757	5628	7030	8031	8452	10005	11547	-
=	545	597	669	534	238	74	-351	-702	-1309	-1371	-1901	-2398	=
A.2.1 +	1161	1107	1331	1512	1492	1769	1911	2476	2514	2766	3270	3474	A.2.1 +
-	872	743	948	1090	1207	1337	1626	2080	2061	2272	2735	2879	-
=	288	364	383	423	285	432	284	396	452	495	534	595	=
A.2.2 +	0	0	0	0	0	:	:	:	:	:	:	:	A.2.2 +
-	0	0	0	0	0	:	:	:	:	:	:	:	-
=	0	0	0	0	0	:	:	:	:	:	:	:	=
A.2.3 +	538	601	721	822	883	959	961	1119	1332	1460	1639	1758	A.2.3 +
-	440	521	671	824	902	1127	1121	1151	1360	1357	1559	1868	-
=	99	80	50	-2	-19	-168	-160	-32	-28	103	81	-110	=
A.2.4 +	188	201	228	317	425	610	688	1065	1173	1113	1475	1845	A.2.4 +
-	404	462	550	797	1119	1562	1976	2842	3380	3382	4323	5085	-
=	-217	-261	-322	-480	-693	-952	-1288	-1777	-2207	-2269	-2848	-3240	=
A.2.5 +	0	0	0	0	0	0	0	0	0	0	0	0	A.2.5 +
-	0	0	0	0	0	0	0	0	0	0	0	0	-
=	0	0	0	0	0	0	0	0	0	0	0	0	=
A.2.6 +	49	55	61	70	79	100	96	99	140	126	120	126	A.2.6 +
-	46	63	75	78	86	61	88	90	113	85	91	116	-
=	3	-8	-14	-8	-8	39	8	10	27	41	29	9	=
A.2.7 +	741	837	1098	1200	1292	1393	1622	1569	1564	1615	1599	1947	A.2.7 +
-	370	415	525	599	620	669	817	867	1117	1356	1297	1599	-
=	371	422	573	602	673	723	805	701	447	259	302	347	=
B. +	343	361	573	828	937	899	383	676	672	816	1186	1092	B. +
-	211	300	379	490	505	668	366	815	859	1028	1101	1259	-
=	132	61	194	338	432	232	17	-140	-188	-211	85	-167	=
B.1 +	31	31	35	48	41	47	23	67	72	83	123	91	B.1 +
-	55	59	77	58	67	83	87	177	113	187	130	162	-
=	-24	-27	-42	-10	-26	-36	-64	-110	-41	-104	-8	-71	=
B.2 +	312	330	538	780	896	852	359	609	599	734	1063	1001	B.2 +
-	155	242	302	432	438	585	279	639	746	841	971	1097	-
=	156	88	236	348	458	268	80	-30	-147	-107	93	-96	=
C. +	9478	10138	12110	13519	14356	16363	17731	21462	23447	26101	29731	32687	C. +
-	10299	10542	13820	15029	15530	18535	19518	23135	25758	27423	31809	36253	-
=	-821	-404	-1710	-1510	-1175	-2172	-1787	-1673	-2310	-1322	-2079	-3566	=

III - TABLES BY COUNTRY

Capital account

III - TABLEAUX PAR PAYS

Compte de capitaux

Danmark

		1974	1975	1976	1977	1978	1979	1980	1981	1982	1983	1984	1985		
Mio ECU															
D.	A	-422	-203	-557	-1399	-858	-866	-431	-1236	-1296	-2214	-3229	-4786	D.	A
	L	277	649	2185	3602	3137	3195	2633	2486	3848	5599	5607	11026		E
	N	-145	446	1628	2203	2278	2330	2202	1249	2552	3385	2377	6241		S
D.1	A	0	-64	-57	-141	-26	0	-140	-126	-81	-180	-121	0	D.1	A
	L	0	215	-170	67	70	75	76	90	138	72	12	0		E
	N	0	152	-227	-75	44	75	-65	-36	57	-108	-109	0		S
D.2	A	0	0	0	-15	-49	0	-8	-16	-97	-73	-184	0	D.2	A
	L	0	0	0	249	415	0	-52	76	-50	421	295	0		E
	N	0	0	0	233	366	0	-61	60	-147	348	111	0		S
D.3	A	-102	-291	-2	-251	-116	0	0	0	0	0	0	0	D.3	A
	L	254	248	1895	2268	1615	1481	1953	1187	2558	2523	2415	5864		E
	N	152	-43	1893	2018	1500	1481	1953	1187	2558	2523	2415	5864		S
D.3.1	A	-51	-70	0	-60	-93	0	0	0	0	0	0	0	D.3.1	A
	L	0	103	1428	1233	1056	603	1054	912	2874	2030	-835	902		E
	N	-51	32	1428	1173	962	603	1054	912	2874	2030	-835	902		S
D.3.2	A	0	0	0	0	0	0	0	0	0	0	0	0	D.3.2	A
	L	0	0	0	0	0	0	0	0	0	0	0	0		E
	N	0	0	0	0	0	0	0	0	0	0	0	0		S
D.3.3	A	-50	-220	-2	-190	-23	0	0	0	0	0	0	0	D.3.3	A
	L	254	145	467	1035	560	878	899	275	-317	492	3250	4962		E
	N	204	-75	465	845	537	878	899	275	-317	492	3250	4962		S
D.4	A	-321	152	-498	-991	-668	-866	-283	-1095	-1117	-1961	-2924	-4786	D.4	A
	L	23	186	461	1018	1036	1639	657	1133	1202	2583	2885	5162		E
	N	-297	338	-37	27	368	773	374	38	85	622	-39	377		S
D.4.1	A	0	17	34	-5	-17	0	0	0	0	0	0	0	D.4.1	A
	L	-46	-5	63	-67	4	45	64	-18	42	-18	-4	8		E
	N	-46	12	97	-72	-13	45	64	-18	42	-18	-4	8		S
D.4.2	A	-321	93	-441	-819	-468	-866	-283	-1095	-1117	-1961	-2924	-4786	D.4.2	A
	L	70	168	328	672	888	717	593	1151	1160	2601	2889	5154		E
	N	-251	261	-113	-146	419	-149	311	56	43	640	-35	369		S
D.4.3	A	0	42	-91	-168	-183	:	:	0	0	0	0	0	D.4.3	A
	L	0	23	69	412	144	877	0	0	0	0	0	0		E
	N	0	65	-22	245	-38	877	0	0	0	0	0	0		S
E.		366	32	-12	-642	-1186	3	-117	658	250	-1523	474	-2075	E.	
E.1.1		0	0	0	-11	-3	0	0	0	0	0	0	0	E.1.1	
E.1.2		28	10	0	-15	-1	-38	0	-37	-5	70	-51	-28	E.1.2	
E.1.3		46	12	-6	-6	4	-8	-32	6	7	-126	-12	9	E.1.3	
E.1.4		:	:	:	:	:	:	:	:	:	:	:	:	E.1.4	
E.1.5		:	:	:	:	:	:	:	:	:	:	:	:	E.1.5	
E.1.6		291	11	-6	-609	-1186	18	-115	655	248	-1466	537	-2056	E.1.6	
E.1.7		0	0	0	0	0	0	0	0	0	0	0	0	E.1.7	
E.2.1		0	0	0	0	0	0	0	0	0	0	0	0	E.2.1	
E.2.2		:	:	:	:	:	:	:	:	:	:	:	:	E.2.2	
E.3		0	0	0	0	0	30	30	34	0	0	0	0	E.3	
F.		600	-74	94	-51	82	-160	-298	-234	-492	-540	-773	-600	F.	

III - TABLES BY COUNTRY

III - TABLEAUX PAR PAYS

Current account

Deutschland

Balance courante

	1974	1975	1976	1977	1978	1979	1980	1981	1982	1983	1984	1985	
Mio ECU													
A. +	89483	89117	110855	124331	136609	152176	169396	196965	222666	235615	266588	292593	A. +
-	75645	79981	100949	113839	122535	148116	171035	191128	207308	219071	244492	261240	-
=	13838	9136	9906	10491	14074	4060	-1639	5836	15358	16543	22096	31353	=
A.1 +	72497	70444	88106	99403	107247	120213	132805	152916	171633	181934	206700	227157	A.1 +
-	54797	57230	74056	82723	88535	108494	126999	138514	146508	157809	179065	191091	-
=	17700	13214	14050	16679	18713	11719	5807	14402	25125	24124	27635	36065	=
A.2 +	16986	18673	22750	24928	29361	31963	36591	44049	51033	53681	59887	65437	A.2 +
-	20848	22751	26894	31116	34000	39622	44036	52615	60800	61262	65427	70149	-
=	-3862	-4079	-4144	-6188	-4639	-7659	-7445	-8585	-9767	-7581	-5540	-4712	=
A.2.1 +	3812	4044	4587	5132	5312	6065	7178	8643	9481	9400	10337	11247	A.2.1 +
-	4294	4305	5045	5431	5897	6932	7499	9129	9330	9931	11173	11491	-
=	-482	-261	-458	-299	-585	-867	-321	-487	151	-531	-836	-244	=
A.2.2 +	99	95	104	139	140	149	156	182	212	211	215	224	A.2.2 +
-	153	175	235	279	287	351	425	446	479	478	566	595	-
=	-55	-81	-130	-140	-147	-202	-269	-265	-267	-267	-351	-370	=
A.2.3 +	2073	2387	2952	3448	3807	4100	4501	5270	5521	6137	6970	7800	A.2.3 +
-	6087	7201	8166	9636	11235	12688	14500	15497	16545	17020	17692	19287	-
=	-4014	-4813	-5214	-6188	-7428	-8588	-9999	-10227	-11024	-10884	-10722	-11488	=
A.2.4 +	4170	4072	4991	5161	6835	8067	9149	10845	12708	14259	16110	18117	A.2.4 +
-	3864	3285	3812	4998	4846	6791	7487	10637	14143	12699	13999	15748	-
=	306	787	1180	162	1989	1276	1662	208	-1435	1560	2111	2370	=
A.2.5 +	719	867	1268	1408	1467	1641	1750	1890	2395	2538	2417	2499	A.2.5 +
-	1122	1287	1610	1773	1938	2280	2705	3059	3455	3796	4294	4355	-
=	-403	-420	-342	-365	-471	-638	-955	-1169	-1060	-1258	-1877	-1856	=
A.2.6 +	2533	2722	3178	3363	3839	4022	4506	5408	6757	7706	9040	10147	A.2.6 +
-	602	699	959	993	1023	1154	1344	1098	1318	1477	1189	1068	-
=	1931	2023	2219	2371	2816	2868	3163	4309	5439	6228	7851	9079	=
A.2.7 +	3580	4485	5668	6276	7961	7919	9351	11813	13960	13431	14798	15402	A.2.7 +
-	4725	5800	7067	8006	8774	9427	10076	12748	15531	15860	16514	17605	-
=	-1145	-1315	-1398	-1729	-813	-1508	-725	-935	-1570	-2429	-1717	-2203	=
B. +	1863	1868	2410	3421	4591	4523	4657	4472	4794	6347	6734	7670	B. +
-	7069	7728	8781	10308	11545	12988	14360	15061	16637	18248	20862	21526	-
=	-5206	-5860	-6371	-6887	-6954	-8465	-9703	-10590	-11843	-11901	-14128	-13856	=
B.1 +	123	130	137	181	258	257	355	442	545	623	747	988	B.1 +
-	3018	3052	3088	3162	3453	3903	4368	4636	5000	5309	5550	5658	-
=	-2896	-2922	-2950	-2981	-3196	-3646	-4013	-4193	-4455	-4686	-4803	-4670	=
B.2 +	1741	1738	2272	3241	4333	4266	4302	4029	4249	5724	5987	6682	B.2 +
-	4051	4676	5693	7146	8091	9085	9992	10426	11636	12939	15312	15868	-
=	-2310	-2938	-3421	-3905	-3758	-4819	-5690	-6397	-7388	-7215	-9325	-9185	=
C. +	91347	90984	113265	127752	141199	156700	174053	201436	227460	241961	273322	300264	C. +
-	82715	87709	109730	124147	134080	161105	185394	206190	223945	237319	265354	282766	-
=	8632	3275	3535	3605	7120	-4405	-11341	-4754	3515	4642	7968	17498	=

III - TABLES BY COUNTRY

Capital account

III - TABLEAUX PAR PAYS

Compte de capitaux

Deutschland

		1974	1975	1976	1977	1978	1979	1980	1981	1982	1983	1984	1985		
Mio ECU															
D.	A	-14337	-13312	-12842	-10989	-12900	-13588	-19084	-21418	-13271	-18163	-35787	-46586	D.	A
	L	6278	8842	12862	10783	17035	17068	24851	23042	13330	10459	22201	26854		E
	N	-8059	-4470	20	-206	4135	3480	5766	1624	59	-7704	-13586	-19732		S
D.1	A	-1608	-1621	-2191	-1938	-2839	-3287	-2938	-3496	-2537	-3562	-3951	-5135	D.1	A
	L	1786	566	1195	852	1278	1270	306	288	849	1801	1481	1359		E
	N	177	-1065	-996	-1086	-1561	-2017	-2632	-3208	-1688	-1761	-2470	-3775		S
D.2	A	-352	-863	-317	-2043	-1640	-1187	-3058	-2400	-4769	-4562	-7039	-14202	D.2	A
	L	-623	-515	1712	860	1240	2340	343	387	1194	5982	7829	18913		E
	N	-975	-1377	1395	-1164	-401	1153	-2715	-2013	-3575	1420	791	4711		S
D.3	A	-1794	-5420	-4567	-4745	-4989	-3894	-5429	-5130	-4508	-8039	-7372	-7257	D.3	A
	L	554	1888	3884	2242	5838	9586	13007	13586	3871	5127	2320	3417		E
	N	-1240	-3533	-683	-2503	850	5693	7579	8456	-637	-2912	-5052	-3841		S
D.3.1	A	-677	-735	-847	-815	-1288	-959	-903	-1993	-1866	-3136	-3076	-537	D.3.1	A
	L	391	1113	1688	195	-2	358	9121	9117	3920	5390	1891	0		E
	N	-286	379	841	-620	-1290	-600	8218	7124	2054	2255	-1186	-537		S
D.3.2	A	-840	-4435	-3446	-3622	-3354	-2175	-3734	-2116	-1556	-3684	-3058	-5929	D.3.2	A
	L	422	660	1731	1892	5785	9061	3383	2811	-1632	-694	699	3465		E
	N	-418	-3775	-1715	-1730	2431	6886	-351	695	-3188	-4378	-2359	-2464		S
D.3.3	A	-277	-250	-275	-308	-346	-760	-792	-1022	-1085	-1219	-1237	-792	D.3.3	A
	L	-260	114	464	155	56	167	503	1658	1583	431	-270	-48		E
	N	-536	-136	190	-152	-291	-593	-289	636	498	-788	-1507	-840		S
D.4	A	-10583	-5408	-5766	-2263	-3432	-5221	-7659	-10391	-1458	-1999	-17426	-19992	D.4	A
	L	4562	6913	6070	6810	8679	3872	11194	8780	7416	-2452	10571	3165		E
	N	-6021	1505	304	4547	5247	-1349	3535	-1611	5958	-4451	-6854	-16827		S
D.4.1	A	-131	59	-41	18	102	66	1	-121	-200	-403	-195	266	D.4.1	A
	L	231	53	120	-325	2271	-915	4002	-459	2214	-1599	-135	1233		E
	N	101	112	79	-307	2373	-849	4003	-579	2014	-2001	-330	1499		S
D.4.2	A	-3938	-4269	-1190	395	-897	-705	-2769	-4612	1681	2287	-7961	-15128	D.4.2	A
	L	777	3526	3509	2708	4895	2336	-760	404	1665	-1546	7977	2623		E
	N	-3161	-743	2319	3104	3998	1631	-3529	-4209	3346	741	17	-12506		S
D.4.3	A	-6514	-1199	-4535	-2677	-2637	-4582	-4891	-5658	-2939	-3884	-9270	-5129	D.4.3	A
	L	3554	3334	2441	4427	1513	2450	7952	8835	3537	693	2729	-691		E
	N	-2961	2135	-2094	1750	-1124	-2131	3061	3177	598	-3191	-6541	-5820		S
E.		476	813	-3267	-3723	-9731	2724	6906	2694	-3012	2401	928	-2250	E.	
E.1.1		0	0	0	-24	-12	4962	5213	-1047	-1157	2076	-650	-1486	E.1.1	
E.1.2		-57	-11	-304	582	-188	-190	147	93	-538	435	197	-23	E.1.2	
E.1.3		-72	-286	-564	-41	-1054	883	539	-354	-773	-891	-314	480	E.1.3	
E.1.4		:	:	:	:	:	:	:	:	:	:	:	:	E.1.4	
E.1.5		0	0	0	0	0	-11323	-3221	-1053	-783	-749	145	774	E.1.5	
E.1.6		3286	924	-2048	-4877	-10244	8071	4027	4674	-315	1529	1550	-2000	E.1.6	
E.1.7		-2681	186	-351	638	1766	109	-2	168	553	0	0	5	E.1.7	
E.2.1		0	0	0	0	0	0	:	:	:	:	:	:	E.2.1	
E.2.2		:	:	:	:	:	:	:	:	:	:	:	:	E.2.2	
E.3		0	0	0	0	0	213	203	213	0	0	0	0	E.3	
F.		-1049	382	-288	324	-1524	-1799	-1330	436	-562	661	4689	4485	F.	

III - TABLES BY COUNTRY

III - TABLEAUX PAR PAYS

Current account

Balance courante

España

	1974	1975	1976	1977	1978	1979	1980	1981	1982	1983	1984	1985	
Mio ECU													
A. +	10784	11175	13009	15069	17562	21875	24351	30914	35640	36748	47160	51011	A. +
-	14453	14913	17875	18179	17603	22349	29547	36810	41587	41085	45596	48554	-
=	-3668	-3738	-4866	-3111	-41	-473	-5196	-5895	-5948	-4337	1564	2457	=
A.1 +	6046	6286	8041	9243	10552	13389	14784	18859	21809	22312	29233	31596	A.1 +
-	11955	12244	14581	14669	13757	17530	23209	27891	31283	30934	34295	36844	-
=	-5909	-5958	-6540	-5426	-3205	-4141	-8424	-9031	-9474	-8622	-5062	-5248	=
A.2 +	4738	4889	4968	5826	7010	8486	9567	12055	13831	14436	17927	19415	A.2 +
-	2498	2669	3294	3511	3846	4819	6339	8919	10304	10151	11302	11710	-
=	2241	2220	1674	2316	3164	3668	3228	3136	3527	4285	6626	7705	=
A.2.1 +	914	984	1115	1200	1294	1766	2163	2671	2805	3571	4255	4406	A.2.1 +
-	923	842	992	953	934	1097	1589	2070	2229	2526	2776	2731	-
=	-9	142	123	248	360	669	575	601	577	1045	1479	1675	=
A.2.2 +	21	10	14	19	23	30	23	41	45	54	72	:	A.2.2 +
-	73	56	64	52	48	73	95	112	135	142	171	:	-
=	-51	-46	-50	-33	-26	-42	-71	-71	-89	-88	-99	:	=
A.2.3 +	2670	2808	2759	3497	4281	4724	4992	6077	7329	7699	9843	10637	A.2.3 +
-	266	310	361	466	442	672	883	911	1038	1005	1065	1316	-
=	2404	2498	2398	3032	3839	4051	4109	5167	6291	6694	8779	9321	=
A.2.4 +	556	439	337	351	530	914	1146	1703	1828	1338	1733	2231	A.2.4 +
-	454	621	781	972	1353	1694	2214	3786	4195	4103	4780	4609	-
=	102	-181	-444	-621	-823	-781	-1068	-2084	-2367	-2765	-3047	-2378	=
A.2.5 +	:	41	43	43	63	70	92	125	150	148	164	178	A.2.5 +
-	:	0	1	1	1	1	4	2	2	2	4	4	-
=	:	41	42	42	62	69	88	123	148	145	160	174	=
A.2.6 +	55	65	73	71	91	105	103	114	123	126	156	112	A.2.6 +
-	137	164	150	183	164	209	244	300	303	348	296	500	-
=	-82	-100	-76	-113	-73	-105	-141	-186	-180	-222	-139	-387	=
A.2.7 +	522	542	626	645	728	879	1047	1324	1549	1501	1703	1850	A.2.7 +
-	645	676	945	884	903	1073	1310	1738	2403	2024	2210	2550	-
=	-123	-134	-319	-239	-176	-194	-263	-414	-854	-524	-507	-700	=
B. +	1132	1163	1320	1358	1464	1544	1700	1775	1861	1800	1950	2338	B. +
-	174	242	295	125	165	240	225	258	241	491	559	891	-
=	958	921	1024	1233	1299	1304	1476	1517	1620	1309	1391	1447	=
B.1 +	1132	1163	1320	1358	1464	1541	1700	1775	1835	1776	1921	2249	B.1 +
-	167	226	281	117	154	223	221	252	218	415	409	441	-
=	965	937	1039	1241	1310	1317	1479	1523	1617	1360	1512	1808	=
B.2 +	0	0	0	0	0	4	0	0	26	24	29	90	B.2 +
-	7	16	14	8	11	17	4	6	23	76	150	450	-
=	-7	-16	-14	-8	-11	-13	-4	-6	3	-52	-121	-361	=
C. +	11917	12338	14329	16427	19026	23420	26051	32689	37501	38548	49110	53349	C. +
-	14627	15155	18171	18304	17768	22589	29772	37068	41828	41576	46155	49445	-
=	-2710	-2817	-3841	-1878	1258	831	-3720	-4379	-4327	-3028	2954	3904	=

III - TABLES BY COUNTRY

Capital account

III - TABLEAUX PAR PAYS

Compte de capitaux

España

		1974	1975	1976	1977	1978	1979	1980	1981	1982	1983	1984	1985		
Mio ECU															
D.	A	-288	-426	-678	-422	-902	-714	-786	-967	-2805	-716	-1380	-1988	D.	A
	L	2504	2556	3123	4305	2605	4130	4557	6315	5191	5230	7539	-2299		E
	N	2215	2130	2444	3883	1704	3416	3771	5349	2386	4515	6159	-4287		S
D.1	A	-72	-136	-172	-101	-80	-97	-224	-243	-521	-274	-317	-331	D.1	A
	L	300	549	426	531	916	1020	1073	1535	1831	1829	2255	2560		E
	N	229	413	254	430	837	923	850	1291	1309	1555	1938	2228		S
D.2	A	-15	-14	-12	-1	-3	-11	-10	-11	-83	-6	-31	-331	D.2	A
	L	-57	-56	-76	8	59	74	10	104	12	54	238	636		E
	N	-73	-69	-89	7	56	63	0	93	-70	48	207	305		S
D.3	A	-140	-192	-338	-325	-674	-236	-364	-588	-1486	-317	-731	-660	D.3	A
	L	1466	1305	1972	2528	1160	1613	2534	2975	2057	2244	2678	-3662		E
	N	1326	1113	1635	2203	486	1377	2170	2387	571	1927	1947	-4322		S
D.3.1	A	-40	-13	-54	-7	-152	26	21	-24	-167	-89	-194	-183	D.3.1	A
	L	92	23	562	1126	-152	252	107	594	1193	1177	830	135		E
	N	51	11	508	1118	-304	278	127	570	1026	1088	636	-48		S
D.3.2	A	0	0	0	0	0	0	0	0	0	0	0	0	D.3.2	A
	L	0	0	0	0	0	0	0	0	0	0	0	0		E
	N	0	0	0	0	0	0	0	0	0	0	0	0		S
D.3.3	A	-100	-179	-284	-318	-521	-262	-385	-564	-1318	-228	-537	-477	D.3.3	A
	L	1374	1281	1411	1403	1312	1361	2427	2381	864	1067	1848	-3797		E
	N	1275	1102	1127	1085	791	1099	2043	1817	-455	839	1311	-4274		S
D.4	A	-62	-84	-156	6	-145	-370	-188	-125	-716	-119	-301	-665	D.4	A
	L	795	758	800	1237	470	1422	939	1702	1291	1103	2368	-1833		E
	N	733	673	644	1243	325	1052	751	1577	576	985	2067	-2498		S
D.4.1	A	8	-17	-21	62	-23	7	-30	40	63	1	0	0	D.4.1	A
	L	-4	0	0	0	0	-7	-5	14	7	66	-3	0		E
	N	4	-17	-21	62	-23	0	-35	54	70	67	-3	0		S
D.4.2	A	53	-4	1	-52	16	-85	69	-20	-448	-150	-166	-661	D.4.2	A
	L	776	603	688	726	64	1057	442	500	234	723	1580	-1681		E
	N	830	599	689	674	80	972	511	480	-214	573	1414	-2342		S
D.4.3	A	-123	-64	-136	-4	-138	-291	-227	-145	-331	30	-136	-4	D.4.3	A
	L	22	155	113	511	407	371	502	1188	1050	315	791	-152		E
	N	-101	91	-24	506	268	80	275	1043	719	345	656	-156		S
E.		597	665	975	-994	-2952	-2527	579	595	3176	238	-6112	2911	E.	
E.1.1		0	0	0	-3	-2	-2	0	0	0	0	-7	-8	E.1.1	
E.1.2		-5	13	32	44	-53	-98	-22	-93	150	144	-116	-134	E.1.2	
E.1.3		-17	118	0	0	-134	3	-67	0	0	-139	-55	-8	E.1.3	
E.1.4		:	:	:	:	:	:	:	:	:	:	:	:	E.1.4	
E.1.5		:	:	:	:	:	:	:	:	:	:	:	:	E.1.5	
E.1.6		619	48	864	-1034	-2806	-2098	615	696	3181	239	-5935	3061	E.1.6	
E.1.7		0	0	0	0	0	0	0	0	0	0	0	0	E.1.7	
E.2.1		0	485	78	0	42	-387	0	-68	-155	-6	0	0	E.2.1	
E.2.2		:	:	:	:	:	:	:	:	:	:	:	:	E.2.2	
E.3		0	0	0	0	0	55	54	60	0	0	0	0	E.3	
F.		-102	23	422	-1012	-10	-1720	-630	-1565	-1235	-1724	-3001	-2528	F.	

III - TABLES BY COUNTRY

III - TABLEAUX PAR PAYS

Current account

Balance courante

Ελλάδα

	1974	1975	1976	1977	1978	1979	1980	1981	1982	1983	1984	1985	
Mio ECU													
A. +	2729	2940	3762	4236	4617	5600	6020	8262	8092	8068	9335	9328	A. +
-	4227	4250	5313	5986	6147	7828	8394	11521	11677	12154	14111	15851	-
=	-1498	-1310	-1551	-1750	-1530	-2228	-2375	-3259	-3584	-4086	-4776	-6522	=
A.1 +	1487	1580	1993	2212	2347	2869	2943	4278	4241	4622	5584	5642	A.1 +
-	3459	3483	4402	4982	5094	6527	6941	9111	9140	9446	10963	12301	-
=	-1971	-1903	-2409	-2770	-2747	-3658	-3998	-4832	-4898	-4825	-5378	-6659	=
A.2 +	1241	1361	1769	2024	2270	2731	3077	3984	3851	3446	3751	3686	A.2 +
-	768	767	911	1004	1053	1301	1453	2410	2537	2708	3149	3550	-
=	473	593	858	1020	1217	1430	1623	1574	1314	738	602	136	=
A.2.1 +	448	402	455	575	500	565	731	882	940	688	485	346	A.2.1 +
-	270	280	309	339	346	416	474	703	640	641	663	770	-
=	177	122	147	236	154	149	256	179	300	47	-179	-424	=
A.2.2 +	0	0	0	0	0	0	0	0	0	0	0	0	A.2.2 +
-	22	23	29	33	33	41	45	59	60	61	72	80	-
=	-22	-23	-29	-33	-33	-41	-45	-59	-60	-61	-72	-80	=
A.2.3 +	366	505	737	860	1035	1211	1243	1713	1574	1328	1679	1865	A.2.3 +
-	109	125	135	143	176	221	222	326	384	407	431	481	-
=	257	380	602	716	859	990	1021	1388	1190	921	1247	1384	=
A.2.4 +	72	73	97	69	100	152	143	208	136	88	173	160	A.2.4 +
-	155	152	198	193	212	267	336	739	805	982	1380	1621	-
=	-84	-78	-101	-125	-112	-115	-193	-531	-669	-895	-1207	-1460	=
A.2.5 +	21	30	25	35	28	32	38	102	128	59	60	41	A.2.5 +
-	34	35	40	48	43	43	42	58	66	86	73	59	-
=	-13	-5	-15	-13	-15	-11	-4	43	62	-28	-13	-17	=
A.2.6 +	105	45	62	67	70	70	71	80	60	50	59	43	A.2.6 +
-	75	52	61	87	90	88	109	151	153	120	149	159	-
=	30	-7	1	-20	-21	-18	-38	-71	-93	-70	-90	-116	=
A.2.7 +	230	304	392	420	536	702	851	998	1014	1233	1295	1230	A.2.7 +
-	103	100	138	161	152	225	225	373	430	409	381	381	-
=	127	205	254	259	384	477	626	625	585	824	915	850	=
B. +	544	605	727	810	771	852	783	1122	1651	1993	2081	2187	B. +
-	3	2	2	3	2	3	3	3	5	5	5	5	-
=	540	603	725	807	769	849	780	1119	1646	1988	2076	2182	=
B.1 +	541	593	718	810	771	852	783	975	1072	1053	1172	1051	B.1 +
-	3	2	2	3	2	3	3	3	5	5	5	5	-
=	538	591	716	807	769	849	780	972	1067	1048	1166	1046	=
B.2 +	2	12	9	0	0	0	0	147	579	940	910	1136	B.2 +
-	0	0	0	0	0	0	0	0	0	0	0	0	-
=	2	12	9	0	0	0	0	147	579	940	910	1136	=
C. +	3272	3545	4489	5047	5387	6453	6803	9385	9743	10061	11416	11515	C. +
-	4230	4252	5315	5989	6149	7831	8397	11524	11681	12159	14117	15856	-
=	-958	-707	-826	-942	-761	-1378	-1594	-2140	-1938	-2098	-2700	-4341	=

III - TABLES BY COUNTRY

III - TABLEAUX PAR PAYS

Capital account

Compte de capitaux

Ελλάδα

		1974	1975	1976	1977	1978	1979	1980	1981	1982	1983	1984	1985		
Mio ECU															
D.	A	6	-22	-4	-48	61	-242	-286	0	0	0	0	0	D.	A
	L	831	862	883	1237	1006	1242	2064	1635	1779	2570	3162	4314		E
	N	837	841	879	1189	1066	999	1778	1635	1779	2570	3162	4314		S
D.1	A	0	0	0	0	0	0	0	0	0	0	0	0	D.1	A
	L	56	20	274	340	335	446	484	466	449	495	619	588		E
	N	56	20	274	340	335	446	484	466	449	495	619	588		S
D.2	A	0	0	0	0	0	0	0	0	0	0	0	0	D.2	A
	L	0	0	-1	-1	0	0	0	0	0	0	0	0		E
	N	0	0	-1	-1	0	0	0	0	0	0	0	0		S
D.3	A	0	0	0	0	0	0	0	0	0	0	0	0	D.3	A
	L	580	617	214	417	477	522	954	968	828	1886	1649	3186		E
	N	580	617	214	417	477	522	954	968	828	1886	1649	3186		S
D.3.1	A	0	0	0	0	0	0	0	0	0	0	0	0	D.3.1	A
	L	245	261	-96	113	198	33	421	305	304	593	482	1841		E
	N	245	261	-96	113	198	33	421	305	304	593	482	1841		S
D.3.2	A	0	0	0	0	0	0	0	0	0	0	0	0	D.3.2	A
	L	0	0	87	58	14	45	25	74	7	40	-149	207		E
	N	0	0	87	58	14	45	25	74	7	40	-149	207		S
D.3.3	A	0	0	0	0	0	0	0	0	0	0	0	0	D.3.3	A
	L	335	355	223	247	265	444	508	589	517	1254	1315	1138		E
	N	335	355	223	247	265	444	508	589	517	1254	1315	1138		S
D.4	A	6	-22	-4	-48	61	-242	-286	0	0	0	0	0	D.4	A
	L	195	226	397	481	193	273	626	201	502	189	894	540		E
	N	201	205	392	433	254	31	340	201	502	189	894	540		S
D.4.1	A	-5	-25	58	38	35	0	0	0	0	0	0	0	D.4.1	A
	L	-7	-71	44	9	-67	-89	9	-52	436	-143	429	359		E
	N	-12	-97	102	47	-31	-89	9	-52	436	-143	429	359		S
D.4.2	A	11	4	-62	-86	26	-242	-286	0	0	0	0	0	D.4.2	A
	L	129	176	356	431	281	277	429	246	126	313	429	103		E
	N	140	180	294	345	306	35	142	246	126	313	429	103		S
D.4.3	A	0	0	0	0	0	0	0	0	0	0	0	0	D.4.3	A
	L	73	121	-4	41	-21	85	188	6	-60	18	36	77		E
	N	73	121	-4	41	-21	85	188	6	-60	18	36	77		S
E.		133	148	63	-151	-103	32	95	153	112	-116	-159	-675	E.	
E.1.1		-3	-1	-1	-3	-9	-2	2	-3	-1	0	-10	-879	E.1.1	
E.1.2		-1	9	1	3	0	12	1	0	0	-1	-1	1	E.1.2	
E.1.3		35	0	0	0	-32	1	-22	0	0	-37	7	8	E.1.3	
E.1.4		:	:	:	:	:	:	:	:	:	:	:	:	E.1.4	
E.1.5		:	:	:	:	:	:	:	:	:	:	:	:	E.1.5	
E.1.6		66	-11	3	-79	-71	39	161	205	129	-78	-154	195	E.1.6	
E.1.7		0	0	0	0	0	0	0	0	0	0	0	0	E.1.7	
E.2.1		36	151	60	-73	9	-36	-65	-69	-16	0	0	0	E.2.1	
E.2.2		:	:	:	:	:	:	:	:	:	:	:	:	E.2.2	
E.3		0	0	0	0	0	18	18	20	0	0	0	0	E.3	
F.		-12	-282	-116	-95	-202	347	-279	351	47	-355	-302	701	F.	

III - TABLES BY COUNTRY

III - TABLEAUX PAR PAYS

Current account

Balance courante

France

	1974	1975	1976	1977	1978	1979	1980	1981	1982	1983	1984	1985	
Mio ECU													
A. +	59503	65989	78616	88039	99405	117518	139787	171499	175541	184216	209244	225823	A. +
-	60853	61717	79437	85955	91288	110793	139794	171944	183154	185365	206520	221616	-
=	-1350	4272	-821	2083	8116	6725	-7	-444	-7613	-1149	2724	4207	=
A.1 +	36890	40157	48196	53591	58530	68753	77450	90451	93252	100838	117153	125993	A.1 +
-	40929	39289	52669	56498	58452	71066	87093	99382	109383	110404	122916	132162	-
=	-4039	868	-4473	-2907	78	-2313	-9643	-8931	-16131	-9566	-5763	-6169	=
A.2 +	22613	25832	30419	34448	40875	48765	62337	81048	82289	83378	92091	99830	A.2 +
-	19924	22428	26768	29457	32837	39727	52700	72562	73771	74961	83604	89454	-
=	2689	3404	3652	4990	8038	9038	9636	8486	8518	8418	8487	10375	=
A.2.1 +	3626	4164	4874	5594	6254	7063	8524	10171	10389	10398	11221	11963	A.2.1 +
-	4278	4648	5254	5655	6111	6815	8521	11575	12162	11410	12848	13015	-
=	-653	-484	-380	-61	143	248	3	-1404	-1773	-1012	-1627	-1052	=
A.2.2 +	:	:	:	:	:	:	:	:	:	:	:	:	A.2.2 +
-	:	:	:	:	:	:	:	:	:	:	:	:	-
=	:	:	:	:	:	:	:	:	:	:	:	:	=
A.2.3 +	2168	2714	3141	3842	4665	4979	5928	6518	7127	8107	9665	10476	A.2.3 +
-	1993	2481	3062	3439	3377	3783	4325	5174	5251	4819	5432	6015	-
=	175	233	79	404	1287	1196	1603	1344	1877	3288	4233	4462	=
A.2.4 +	3531	3477	3997	4348	5905	8626	13230	20890	23516	20518	23211	25417	A.2.4 +
-	3131	3284	3669	4003	5095	7465	11585	20192	23473	21599	25149	27434	-
=	401	193	328	345	810	1161	1644	699	43	-1081	-1938	-2018	=
A.2.5 +	493	640	735	866	977	1111	1289	1472	1627	1557	1671	2061	A.2.5 +
-	520	666	818	891	1115	1277	1462	1753	2014	2163	2562	2954	-
=	-27	-26	-83	-24	-138	-166	-172	-281	-388	-606	-890	-893	=
A.2.6 +	554	593	676	598	802	1092	1532	2336	1813	1559	2182	2373	A.2.6 +
-	609	657	769	845	832	817	889	1148	1178	1707	2484	2474	-
=	-55	-64	-93	-247	-30	275	643	1188	635	-148	-302	-101	=
A.2.7 +	12241	14243	16995	19199	22271	25893	31834	39660	37816	41240	44140	47539	A.2.7 +
-	9394	10693	13195	14625	16306	19570	25918	32720	29693	33263	35128	37562	-
=	2847	3550	3800	4574	5965	6324	5915	6940	8124	7977	9012	9977	=
B. +	1422	2091	2384	2808	3181	4035	4441	4800	5027	5674	6362	7648	B. +
-	3326	4202	4584	5284	5769	6973	7437	8621	9740	9982	10036	11090	-
=	-1904	-2111	-2200	-2475	-2588	-2938	-2995	-3820	-4714	-4308	-3674	-3442	=
B.1 +	560	619	700	859	985	1056	1149	1216	1275	1564	1985	1921	B.1 +
-	1526	1844	1965	2093	2407	2732	2909	3263	3281	3513	3266	3633	-
=	-966	-1225	-1266	-1234	-1422	-1676	-1760	-2047	-2006	-1949	-1281	-1712	=
B.2 +	862	1472	1684	1949	2196	2979	3292	3584	3752	4110	4377	5727	B.2 +
-	1800	2358	2619	3190	3362	4241	4528	5358	6460	6470	6770	7458	-
=	-938	-886	-935	-1241	-1166	-1262	-1236	-1774	-2708	-2360	-2393	-1730	=
C. +	60925	68080	80999	90847	102586	121553	144228	176300	180568	189890	215606	233471	C. +
-	64179	65919	84021	91239	97057	117766	147230	180564	192894	195347	216556	232707	-
=	-3254	2161	-3021	-392	5529	3788	-3002	-4265	-12326	-5457	-949	764	=

III - TABLES BY COUNTRY

Capital account

III - TABLEAUX PAR PAYS

Compte de capitaux

France

		1974	1975	1976	1977	1978	1979	1980	1981	1982	1983	1984	1985		
Mio ECU															
D.	A	-4287	-10483	-14960	-16563	-18378	-21712	-24585	-17765	-13451	-8522	-20082	-13023	D.	A
	L	6484	10103	14542	16312	15476	18837	30696	19389	23165	18606	23890	16458		E
	N	2197	-380	-418	-251	-2902	-2875	6111	1624	9714	10084	3807	3435		S
D.1	A	-654	-1154	-1526	-1048	-1407	-1440	-2257	-4134	-3127	-2081	-2706	-2919	D.1	A
	L	1550	1170	926	1544	1926	1987	2393	2178	1590	1829	2798	2870		E
	N	896	16	-599	495	520	547	136	-1956	-1537	-252	91	-49		S
D.2	A	-193	-480	-609	-390	-809	-1379	-1497	-1964	239	-1871	-589	-2890	D.2	A
	L	16	1352	1781	1234	738	198	1725	1625	7140	8204	9617	11907		E
	N	-177	873	1172	844	-70	-1181	228	-340	7379	6333	9027	9017		S
D.3	A	-2917	-3614	-5237	-3842	-5909	-5638	-7740	-8069	-9952	-8158	-4474	-1559	D.3	A
	L	1751	1323	2705	2989	2839	2585	1279	2128	5261	12256	1768	-2484		E
	N	-1166	-2291	-2531	-853	-3070	-3053	-6461	-5941	-4690	4098	-2706	-4043		S
D.3.1	A	-536	-122	-164	-133	116	-292	-663	-765	-1224	-1445	-1893	-1855	D.3.1	A
	L	61	-94	-96	-114	-140	-242	-196	-170	1847	5465	-412	-2934		E
	N	-474	-215	-260	-247	-24	-535	-859	-935	623	4020	-2305	-4789		S
D.3.2	A	-1603	-1091	-1639	-447	-3049	-2647	-4319	-3343	-3907	-2830	90	1701	D.3.2	A
	L	487	346	1067	828	1838	1541	-928	-426	833	5265	369	724		E
	N	-1116	-745	-572	381	-1211	-1107	-5247	-3769	-3075	2435	460	2425		S
D.3.3	A	-779	-2401	-3434	-3263	-2976	-2698	-2758	-3961	-4820	-3884	-2672	-1405	D.3.3	A
	L	1203	1070	1735	2276	1140	1286	2403	2724	2581	1526	1811	-274		E
	N	425	-1331	-1699	-987	-1835	-1412	-355	-1237	-2239	-2357	-861	-1679		S
D.4	A	-523	-5235	-7588	-11283	-10254	-13256	-13091	-3598	-612	3589	-12312	-5655	D.4	A
	L	3168	6258	9129	10544	9972	14067	25299	13459	9175	-3682	9707	4166		E
	N	2645	1023	1540	-738	-281	812	12208	9861	8563	-94	-2605	-1490		S
D.4.1	A	-70	-43	-72	-16	22	13	-527	-225	-95	-304	8	132	D.4.1	A
	L	341	124	165	-378	399	-51	491	379	1818	-1095	-234	494		E
	N	270	81	93	-395	421	-38	-36	153	1723	-1399	-225	626		S
D.4.2	A	443	-5890	-6362	-11616	-10223	-11409	-12112	-2098	-2781	3411	-9680	-7250	D.4.2	A
	L	1194	5791	7777	10181	8767	12635	22373	13828	7416	-1091	9236	3421		E
	N	1637	-99	1415	-1435	-1455	1226	10262	11730	4635	2320	-444	-3829		S
D.4.3	A	-895	699	-1154	350	-53	-1860	-453	-1275	2265	481	-2640	1463	D.4.3	A
	L	1633	342	1186	741	806	1483	2434	-748	-59	-1496	704	251		E
	N	738	1041	32	1091	752	-377	1982	-2023	2205	-1015	-1936	1714		S
E.		115	-3217	2520	-174	-2579	-1324	-4752	4645	3524	-5143	-3706	-3636	E.	
E.1.1		:	:	:	:	:	:	:	:	:	:	:	:	E.1.1	
E.1.2		-126	-23	17	-7	-52	-338	-67	-340	215	565	-213	-308	E.1.2	
E.1.3		-52	-191	-227	107	275	-17	-346	-48	17	-518	0	58	E.1.3	
E.1.4		295	0	0	0	0	-14	-1426	2495	-143	-1881	936	0	E.1.4	
E.1.5		:	:	:	:	:	:	:	:	:	:	:	:	E.1.5	
E.1.6		-3	-3003	2729	-274	-2803	-1143	-3095	2349	3435	-3309	-4429	-3386	E.1.6	
E.1.7		:	:	:	:	:	:	:	:	:	:	:	:	E.1.7	
E.2.1		0	0	0	0	0	0	:	:	:	:	:	:	E.2.1	
E.2.2		0	0	0	0	0	0	:	:	:	:	:	:	E.2.2	
E.3		0	0	0	0	0	188	182	189	0	0	0	0	E.3	
F.		943	1436	919	817	-47	411	1643	-2004	-912	516	848	-563	F.	

III - TABLES BY COUNTRY

III - TABLEAUX PAR PAYS

Current account

Balance courante

Ireland

	1974	1975	1976	1977	1978	1979	1980	1981	1982	1983	1984	1985	
Mio ECU													
A. +	2785	3186	3803	4636	5452	6337	7499	8791	10186	11618	14330	16037	A. +
-	3617	3602	4470	5609	6817	8706	9902	11864	12960	13857	16687	18277	-
=	-832	-416	-667	-973	-1365	-2369	-2402	-3072	-2774	-2239	-2357	-2240	=
A.1 +	2080	2448	2978	3708	4401	5071	5924	6930	8109	9529	11979	13321	A.1 +
-	2988	2840	3523	4428	5239	6765	7524	9388	9733	10258	12250	13105	-
=	-908	-392	-545	-719	-838	-1693	-1600	-2457	-1624	-729	-271	217	=
A.2 +	704	739	825	928	1051	1266	1576	1861	2077	2088	2351	2715	A.2 +
-	629	762	947	1181	1578	1941	2378	2476	3226	3599	4437	5172	-
=	75	-24	-122	-254	-527	-675	-802	-615	-1150	-1511	-2086	-2457	=
A.2.1 +	137	154	186	209	228	291	364	469	560	607	690	775	A.2.1 +
-	183	187	224	294	346	443	542	239	283	344	373	407	-
=	-46	-32	-38	-84	-119	-152	-179	230	277	263	317	368	=
A.2.2 +	:	:	:	:	:	:	:	:	:	:	:	:	A.2.2 +
-	:	:	:	:	:	:	:	:	:	:	:	:	-
=	:	:	:	:	:	:	:	:	:	:	:	:	=
A.2.3 +	201	211	221	282	325	384	417	446	515	545	609	724	A.2.3 +
-	143	168	176	207	277	376	419	462	503	508	521	558	-
=	58	42	45	75	48	9	-2	-16	12	38	88	166	=
A.2.4 +	278	280	323	301	347	412	582	696	727	656	755	898	A.2.4 +
-	287	319	434	533	773	940	1231	1567	2210	2441	3168	3814	-
=	-9	-39	-112	-233	-426	-528	-649	-871	-1483	-1785	-2413	-2917	=
A.2.5 +	:	:	:	:	:	:	:	:	:	:	:	:	A.2.5 +
-	:	:	:	:	:	:	:	:	:	:	:	:	-
=	:	:	:	:	:	:	:	:	:	:	:	:	=
A.2.6 +	12	14	15	21	33	36	47	64	78	92	91	101	A.2.6 +
-	6	9	8	8	9	13	17	20	22	24	26	28	-
=	6	5	8	12	24	23	30	43	57	69	65	73	=
A.2.7 +	76	79	80	114	118	142	166	187	197	187	207	218	A.2.7 +
-	11	79	105	138	172	170	168	188	209	283	349	365	-
=	66	-0	-24	-24	-54	-28	-2	-1	-12	-95	-142	-147	=
B. +	281	378	386	646	816	975	1038	967	1119	1271	1485	1881	B. +
-	26	62	102	131	120	139	171	203	254	326	351	408	-
=	255	316	283	515	696	836	867	764	866	946	1134	1472	=
B.1 +	86	84	81	82	88	70	92	91	97	69	77	85	B.1 +
-	2	2	2	2	2	2	4	4	4	4	3	6	-
=	84	82	79	80	86	68	89	87	93	64	74	80	=
B.2 +	195	294	305	563	728	905	946	876	1022	1203	1408	1795	B.2 +
-	24	60	100	129	118	137	168	198	249	322	349	403	-
=	170	234	204	434	610	769	778	677	773	881	1059	1393	=
C. +	3065	3564	4189	5282	6268	7312	8538	9758	11305	12889	15815	17917	C. +
-	3643	3664	4572	5740	6937	8845	10073	12066	13213	14183	17039	18685	-
=	-578	-100	-383	-458	-669	-1532	-1535	-2308	-1908	-1294	-1223	-768	=

III - TABLES BY COUNTRY

Capital account

III - TABLEAUX PAR PAYS

Compte de capitaux

Ireland

		1974	1975	1976	1977	1978	1979	1980	1981	1982	1983	1984	1985		
Mio ECU															
D.	A	-435	-365	-0	30	-275	-109	-391	162	120	-579	-788	144	D.	A
	L	1036	757	887	1195	1197	1328	2353	1991	2256	2544	2445	1780		E
	N	601	392	887	1225	922	1219	1961	2153	2377	1965	1657	1924		S
D.1	A	:	:	:	:	:	:	0	0	0	0	0	0	D.1	A
	L	43	128	155	119	295	246	206	184	247	189	152	210		E
	N	43	128	155	119	295	246	206	184	247	189	152	210		S
D.2	A	2	-1	8	49	-45	-23	-32	-104	-110	-101	-107	-122	D.2	A
	L	130	92	124	241	422	-63	161	550	281	506	1597	1559		E
	N	132	91	132	290	376	-86	130	446	171	406	1489	1437		S
D.3	A	134	-108	44	240	-12	160	60	266	231	15	-81	6	D.3	A
	L	145	202	360	100	99	624	678	1184	1489	491	-420	-119		E
	N	279	94	404	339	87	784	738	1450	1720	506	-501	-113		S
D.3.1	A	0	0	0	0	0	0	0	0	0	0	0	0	D.3.1	A
	L	145	202	360	100	99	624	678	1184	1489	491	-420	-119		E
	N	145	202	360	100	99	624	678	1184	1489	491	-420	-119		S
D.3.2	A	0	0	0	0	0	0	:	0	:	:	:	:	D.3.2	A
	L	0	0	0	0	0	0	:	0	:	:	:	:		E
	N	0	0	0	0	0	0	:	0	:	:	:	:		S
D.3.3	A	134	-108	44	240	-12	160	60	266	231	15	-81	6	D.3.3	A
	L	0	0	0	0	0	0	0	0	0	0	0	0		E
	N	134	-108	44	240	-12	160	60	266	231	15	-81	6		S
D.4	A	-570	-257	-52	-259	-217	-246	-420	0	0	-494	-599	260	D.4	A
	L	717	336	248	734	381	521	1307	74	239	1358	1117	130		E
	N	147	79	196	475	164	275	887	74	239	864	518	390		S
D.4.1	A	0	0	0	0	0	0	0	0	0	:	:	:	D.4.1	A
	L	-3	-1	-1	-3	-3	-3	2	0	0	:	:	:		E
	N	-3	-1	-1	-3	-3	-3	2	0	0	:	:	:		S
D.4.2	A	-570	-257	-52	-259	-217	-246	-420	0	0	-494	-599	260	D.4.2	A
	L	720	337	249	737	384	524	1305	74	239	1358	1117	130		E
	N	150	80	197	478	167	278	885	74	239	864	518	390		S
D.4.3	A	0	0	0	0	0	0	:	:	:	:	:	:	D.4.3	A
	L	0	0	0	0	0	0	:	:	:	:	:	:		E
	N	0	0	0	0	0	0	:	:	:	:	:	:		S
E.		-111	-282	-295	-358	-112	427	-513	-12	-152	-318	44	-274	E.	
E.1.1		0	0	0	-1	1	3	-1	-98	7	-35	7	17	E.1.1	
E.1.2		-1	-0	-5	-0	-3	-22	0	-20	-6	11	-33	13	E.1.2	
E.1.3		-2	3	-31	3	6	-1	-14	1	0	-50	-11	7	E.1.3	
E.1.4		0	0	0	0	0	0	:	0	0	:	:	:	E.1.4	
E.1.5		0	0	0	0	0	0	:	62	-58	-164	129	-166	E.1.5	
E.1.6		-108	-285	-260	-359	-116	432	-512	-129	-119	-351	-212	-109	E.1.6	
E.1.7		0	0	0	0	0	0	:	0	0	:	:	:	E.1.7	
E.2.1		0	0	0	0	0	0	:	:	:	:	:	:	E.2.1	
E.2.2		:	:	:	:	:	:	:	:	:	:	:	:	E.2.2	
E.3		0	0	0	0	0	15	15	172	44	271	164	-35	E.3	
F.		87	-10	-208	-409	-133	-114	87	166	-336	-354	-478	-882	F.	

III - TABLES BY COUNTRY

III - TABLEAUX PAR PAYS

Current account

Balance courante

Italia

	1974	1975	1976	1977	1978	1979	1980	1981	1982	1983	1984	1985	
Mio ECU													
A. +	34210	36770	42622	51110	57218	69322	75610	90361	100937	109613	125976	139040	A. +
-	40952	37449	45436	49196	52055	65668	83546	98387	107447	110105	131139	146305	-
=	-6742	-679	-2814	1914	5163	3654	-7936	-8027	-6510	-493	-5163	-7265	=
A.1 +	25130	27895	32972	39206	43505	52051	55339	67240	73997	80990	92519	102379	A.1 +
-	32283	28833	36752	39344	41230	52733	67142	76801	82129	84484	100324	111869	-
=	-7153	-939	-3780	-138	2276	-683	-11803	-9562	-8132	-3494	-7805	-9490	=
A.2 +	9080	8876	9650	11905	13713	17272	20271	23121	26939	28622	33457	36661	A.2 +
-	8669	8616	8684	9853	10825	12935	16403	21586	25318	25621	30815	34437	-
=	411	260	966	2052	2888	4336	3867	1535	1621	3001	2642	2225	=
A.2.1 +	1974	2072	2272	2532	2629	3216	4058	4380	4901	4998	5871	6553	A.2.1 +
-	2389	2560	2910	3131	3331	4157	5005	5522	5929	6332	7456	8155	-
=	-416	-488	-638	-598	-702	-942	-947	-1141	-1029	-1334	-1585	-1602	=
A.2.2 +	23	25	26	31	32	43	50	55	57	67	83	97	A.2.2 +
-	35	38	39	43	44	57	63	71	72	81	105	121	-
=	-12	-14	-13	-12	-12	-14	-13	-16	-15	-15	-22	-24	=
A.2.3 +	2232	2646	2853	4162	4939	5994	6406	6796	8513	10150	10931	11495	A.2.3 +
-	746	745	634	782	947	1100	1371	1498	1774	2047	2669	3000	-
=	1486	1901	2219	3379	3991	4894	5035	5298	6738	8103	8262	8495	=
A.2.4 +	2222	1308	1153	1183	1590	2676	3835	5243	5795	4683	6129	6697	A.2.4 +
-	2877	2250	2135	2130	2459	3073	4311	8120	9805	9071	11092	11883	-
=	-655	-942	-982	-947	-870	-397	-476	-2876	-4009	-4388	-4963	-5186	=
A.2.5 +	683	638	626	938	1188	1360	1448	1558	1914	2068	2254	2254	A.2.5 +
-	107	127	118	137	155	153	197	265	344	368	413	502	-
=	576	510	508	801	1033	1207	1251	1293	1570	1700	1841	1752	=
A.2.6 +	137	128	88	128	119	145	315	276	196	192	190	189	A.2.6 +
-	111	166	282	348	342	305	399	630	686	576	436	532	-
=	26	-38	-194	-220	-223	-160	-85	-353	-490	-384	-247	-343	=
A.2.7 +	1810	2059	2632	2931	3216	3838	4159	4812	5565	6465	7999	9378	A.2.7 +
-	2404	2728	2567	3282	3545	4089	5057	5481	6708	7145	8644	10244	-
=	-595	-669	66	-351	-330	-251	-898	-670	-1144	-679	-645	-866	=
B. +	987	1334	1491	1742	1940	2647	3589	4013	4817	5834	6593	6884	B. +
-	1021	1134	1238	1556	2238	2310	2713	3338	3937	4512	5182	5410	-
=	-34	200	253	186	-298	337	876	675	881	1322	1411	1474	=
B.1 +	576	554	573	842	1018	1188	1305	1578	1848	2000	2136	2503	B.1 +
-	97	77	105	122	152	153	318	280	347	421	463	645	-
=	479	477	467	720	866	1034	987	1298	1501	1579	1673	1858	=
B.2 +	411	780	918	900	922	1459	2284	2435	2969	3834	4456	4381	B.2 +
-	924	1057	1132	1434	2087	2156	2395	3058	3590	4091	4718	4765	-
=	-513	-277	-214	-535	-1165	-697	-111	-623	-620	-256	-262	-384	=
C. +	35197	38104	44113	52852	59158	71969	79198	94374	105754	115447	132569	145924	C. +
-	41973	38583	46674	50753	54293	67978	86258	101725	111383	114617	136321	151716	-
=	-6776	-479	-2561	2100	4865	3991	-7060	-7352	-5629	830	-3752	-5792	=

III - TABLES BY COUNTRY

Capital account

III - TABLEAUX PAR PAYS

Compte de capitaux

Italia

		1974	1975	1976	1977	1978	1979	1980	1981	1982	1983	1984	1985		
Mio ECU															
D.	A	6498	-3232	-2138	-1228	-6493	-8239	-6743	-14658	-2625	-9671	-12123	-6508	D.	A
	L	-431	1588	6369	3952	4408	6741	15064	22416	3957	14910	17286	7712		E
	N	6067	-1644	4230	2725	-2085	-1498	8321	7758	1332	5239	5163	1204		S
D.1	A	494	510	86	1002	399	262	423	1021	651	1336	1641	1331	D.1	A
	L	-168	-282	-144	-487	-133	-399	-540	-1247	-1049	-2391	-2536	-2451		E
	N	326	228	-58	515	267	-137	-117	-226	-398	-1055	-896	-1119		S
D.2	A	100	154	243	276	18	37	-293	-507	67	-185	-262	-951	D.2	A
	L	-145	-94	-118	18	-91	43	-375	139	-453	449	387	1503		E
	N	-45	59	125	293	-73	80	-669	-368	-386	264	125	553		S
D.3	A	-1118	-791	61	32	-842	-966	-1395	-1248	-372	-1444	-1488	-711	D.3	A
	L	2509	338	166	51	1489	780	4752	9442	6635	3196	3432	4738		E
	N	1391	-453	227	83	648	-187	3357	8194	6262	1752	1944	4026		S
D.3.1	A	19	7	-16	-13	-59	-75	-166	-165	-490	-611	-871	-998	D.3.1	A
	L	94	158	152	224	1155	1114	2750	4142	2911	2677	4104	3979		E
	N	113	165	136	211	1096	1038	2584	3978	2421	2066	3233	2981		S
D.3.2	A	:	:	:	:	:	:	:	:	:	:	:	:	D.3.2	A
	L	:	:	:	:	:	:	:	:	:	:	:	:		E
	N	:	:	:	:	:	:	:	:	:	:	:	:		S
D.3.3	A	-1137	-798	77	45	-783	-891	-1230	-1083	118	-833	-617	286	D.3.3	A
	L	2415	180	14	-173	334	-334	2002	5299	3724	519	-673	759		E
	N	1278	-618	91	-128	-449	-1225	773	4217	3841	-314	-1290	1045		S
D.4	A	7022	-3104	-2528	-2537	-6068	-7571	-5477	-13924	-2971	-9378	-12014	-6177	D.4	A
	L	-2627	1627	6465	4370	3142	6317	11227	14082	-1176	13656	16003	3921		E
	N	4396	-1478	3936	1834	-2926	-1255	5750	158	-4147	4279	3990	-2256		S
D.4.1	A	:	:	:	:	:	:	:	:	:	:	:	:	D.4.1	A
	L	3127	-645	-181	-660	-2339	-327	174	-9	-285	105	-265	227		E
	N	3127	-645	-181	-660	-2339	-327	174	-9	-285	105	-265	227		S
D.4.2	A	8277	-2549	-416	-2101	-5096	-4273	-3930	-11911	-2279	-8219	-10337	-5731	D.4.2	A
	L	-7404	2199	3231	5545	4146	5212	9727	10643	-24	11935	14053	2282		E
	N	873	-351	2815	3444	-950	938	5797	-1269	-2303	3716	3716	-3449		S
D.4.3	A	-1254	-555	-2112	-436	-972	-3298	-1547	-2013	-692	-1159	-1677	-446	D.4.3	A
	L	1650	73	3414	-515	1336	1432	1326	3449	-867	1617	2215	1412		E
	N	396	-482	1302	-950	363	-1866	-221	1436	-1559	458	539	967		S
E.		818	2768	-1082	-4775	-3179	-2199	-697	104	4511	-6599	-3495	9085	E.	
E.1.1		0	0	1	-15	-7	3526	3821	121	-453	2041	-273	-403	E.1.1	
E.1.2		99	97	5	-41	-107	-211	-55	-150	-66	148	-100	271	E.1.2	
E.1.3		237	0	0	0	-236	6	-386	17	2	-402	-171	52	E.1.3	
E.1.4		:	:	:	:	:	:	:	:	:	:	:	:	E.1.4	
E.1.5		0	0	0	0	0	-5263	-3228	-193	2140	-3504	143	4057	E.1.5	
E.1.6		-908	1591	-1685	-4165	-1914	459	-967	181	2889	-4881	-3095	5109	E.1.6	
E.1.7		0	0	0	0	0	0	0	0	0	0	0	0	E.1.7	
E.2.1		1391	1081	596	-554	-914	-839	0	0	0	0	0	0	E.2.1	
E.2.2		:	:	:	:	:	:	:	:	:	:	:	:	E.2.2	
E.3		0	0	0	0	0	122	118	128	0	0	0	0	E.3	
F.		-110	-646	-588	-49	398	-293	-563	-510	-214	531	2085	-4498	F.	

III - TABLES BY COUNTRY

III - TABLEAUX PAR PAYS

Current account

Balance courante

Nederland

	1974	1975	1976	1977	1978	1979	1980	1981	1982	1983	1984	1985	
	Mio ECU												
A. +	35357	36151	44226	47948	49566	58712	68899	81771	90051	93528	106363	114012	A. +
-	33235	34012	41504	46786	50017	59749	70017	77847	84460	87871	98587	105553	-
=	2122	2139	2722	1162	-451	-1037	-1118	3924	5591	5657	7776	8459	=
A.1 +	25554	25798	32454	34966	35649	42744	48602	56623	61817	66576	76200	82087	A.1 +
-	25062	25073	31252	35180	36805	43770	49617	53200	57127	61831	69206	74805	-
=	492	725	1202	-214	-1156	-1026	-1015	3423	4690	4745	6995	7282	=
A.2 +	9803	10354	11772	12982	13917	15968	20297	25148	28234	26953	30162	31924	A.2 +
-	8173	8939	10252	11606	13212	15978	20400	24647	27333	26040	29381	30747	-
=	1630	1414	1520	1376	705	-10	-104	501	901	912	781	1177	=
A.2.1 +	3974	4133	4732	5172	5099	5802	7112	8407	9032	8670	10073	10700	A.2.1 +
-	2708	2646	3086	3478	3654	4277	5128	6036	6341	6168	7267	7659	-
=	1266	1486	1646	1695	1445	1525	1984	2371	2691	2502	2806	3042	=
A.2.2 +	6	6	7	7	7	8	9	7	6	6	6	6	A.2.2 +
-	73	78	99	114	119	136	143	152	153	150	184	186	-
=	-67	-72	-92	-107	-113	-128	-134	-146	-147	-143	-178	-179	=
A.2.3 +	856	894	950	973	983	990	1197	1480	1580	1657	1947	1981	A.2.3 +
-	1130	1343	1773	2148	2672	2909	3359	3214	3488	3708	3834	4122	-
=	-274	-449	-823	-1176	-1689	-1919	-2162	-1735	-1909	-2051	-1886	-2141	=
A.2.4 +	2755	2566	2733	3154	3462	4863	7328	10083	11414	10291	11247	11817	A.2.4 +
-	2286	2627	2595	2924	3592	5029	7438	10304	11375	9937	11139	10901	-
=	469	-61	138	230	-130	-166	-110	-222	39	354	109	916	=
A.2.5 +	265	238	257	301	301	327	374	404	515	508	503	518	A.2.5 +
-	214	210	222	246	273	290	329	365	435	443	442	484	-
=	51	28	35	55	27	37	45	39	80	65	61	33	=
A.2.6 +	122	152	174	197	206	230	251	277	324	395	422	406	A.2.6 +
-	180	205	261	281	270	319	317	376	406	450	537	516	-
=	-57	-53	-87	-83	-64	-88	-65	-99	-82	-56	-115	-110	=
A.2.7 +	1825	2365	2920	3178	3859	3749	4025	4491	5364	5426	5964	6495	A.2.7 +
-	1582	1831	2215	2416	2630	3020	3686	4199	5134	5185	5978	6880	-
=	243	535	705	762	1229	729	339	292	229	241	-15	-385	=
B. +	817	895	1367	1720	1904	2281	2138	1871	2213	2533	2814	3016	B. +
-	1080	1430	1724	2318	2708	2874	3022	3214	3603	3569	4129	4295	-
=	-262	-536	-357	-598	-804	-593	-884	-1343	-1390	-1036	-1315	-1279	=
B.1 +	141	163	182	229	215	228	256	300	389	402	411	464	B.1 +
-	353	394	478	559	626	675	847	932	1013	959	1005	1084	-
=	-211	-231	-296	-330	-410	-447	-591	-632	-625	-557	-594	-620	=
B.2 +	676	732	1185	1491	1689	2053	1882	1571	1824	2131	2404	2552	B.2 +
-	727	1036	1246	1759	2082	2199	2175	2282	2590	2610	3125	3211	-
=	-51	-304	-61	-267	-394	-146	-293	-711	-766	-478	-721	-659	=
C. +	36175	37046	45593	49668	51470	60993	71037	83641	92264	96061	109177	117027	C. +
-	34315	35443	43228	49104	52725	62623	73039	81061	88063	91440	102716	109848	-
=	1860	1604	2365	564	-1255	-1630	-2002	2580	4201	4622	6460	7180	=

III - TABLES BY COUNTRY

Capital account

III - TABLEAUX PAR PAYS

Compte de capitaux

Nederland

		1974	1975	1976	1977	1978	1979	1980	1981	1982	1983	1984	1985		
Mio ECU															
D.	A	-4176	-6147	-6010	-6612	-9325	-9880	-8262	-10807	-3950	-3427	-7617	-14247	D.	A
	L	2781	4791	4322	6742	10013	11048	12192	8000	2172	15	2039	9096		E
	N	-1395	-1356	-1688	130	688	1168	3930	-2807	-1778	-3412	-5578	-5152		S
D.1	A	-1439	-1331	-945	-1354	-1277	-1574	-2475	-3011	-2479	-2267	-3405	-4051	D.1	A
	L	813	788	317	313	521	935	1413	1260	715	769	795	419		E
	N	-626	-543	-629	-1040	-756	-639	-1062	-1751	-1764	-1498	-2610	-3632		S
D.2	A	-333	-449	-3	-17	-255	355	121	-85	-1072	-1135	-1155	-2773	D.2	A
	L	101	476	-152	1584	1119	1521	2151	1064	1117	1576	1038	3253		E
	N	-231	27	-155	1566	865	1877	2272	979	45	441	-117	480		S
D.3	A	-921	-964	-2628	-2505	-2584	-2619	-1927	-2569	-2429	-1922	42	-1825	D.3	A
	L	669	307	462	860	690	237	626	1332	465	452	-1219	230		E
	N	-252	-657	-2166	-1645	-1894	-2383	-1301	-1236	-1964	-1470	-1177	-1595		S
D.3.1	A	-197	-64	-85	-122	-11	-347	-7	-209	-209	52	-165	-79	D.3.1	A
	L	-4	-0	-9	-2	-1	1	1	11	2	5	-2	2		E
	N	-201	-64	-94	-124	-12	-346	-6	-198	-207	56	-168	-76		S
D.3.2	A	-477	-659	-1596	-1329	-1381	-1102	-999	-1320	-1060	-1016	900	-267	D.3.2	A
	L	304	122	624	833	218	-114	177	919	-29	-179	-532	-428		E
	N	-174	-537	-972	-496	-1163	-1216	-822	-401	-1089	-1195	368	-695		S
D.3.3	A	-246	-241	-947	-1053	-1192	-1170	-921	-1040	-1159	-957	-693	-1479	D.3.3	A
	L	369	185	-153	29	473	349	449	403	492	626	-684	655		E
	N	123	-56	-1101	-1025	-719	-820	-472	-637	-667	-331	-1377	-824		S
D.4	A	-1484	-3403	-2433	-2736	-5209	-6042	-3981	-5142	2029	1897	-3099	-5598	D.4	A
	L	1199	3220	3695	3986	7683	8355	8002	4343	-125	-2782	1424	5194		E
	N	-286	-182	1262	1250	2473	2313	4021	-799	1904	-885	-1674	-405		S
D.4.1	A	4	1	-0	1	14	5	0	0	0	:	:	:	D.4.1	A
	L	-568	52	-38	222	116	-135	2	-27	313	-60	-117	98		E
	N	-565	52	-39	222	130	-130	2	-27	313	-60	-117	98		S
D.4.2	A	-1453	-3090	-2304	-2495	-5382	-5912	-3909	-5046	2613	2064	-2146	-5185	D.4.2	A
	L	1684	3198	3724	3804	7485	8525	8010	4436	-299	-2852	1128	5337		E
	N	231	108	1421	1309	2103	2612	4101	-610	2313	-787	-1018	152		S
D.4.3	A	-35	-313	-129	-241	159	-135	-72	-96	-583	-167	-953	-413	D.4.3	A
	L	83	-29	9	-40	82	-35	-9	-66	-139	129	414	-241		E
	N	48	-343	-120	-281	241	-170	-82	-162	-722	-38	-539	-655		S
E.		-231	-293	-204	-443	578	712	-916	800	-1832	151	81	-845	E.	
E.1.1		0	0	0	-11	-5	925	3	0	0	:	:	:	E.1.1	
E.1.2		-11	-33	-12	-34	311	-141	-35	-153	-203	289	7	-27	E.1.2	
E.1.3		-125	-304	-160	-55	310	164	-54	13	-72	-413	-78	90	E.1.3	
E.1.4		:	:	:	:	:	:	:	:	:	:	:	:	E.1.4	
E.1.5		0	0	0	0	0	-1447	-15	146	-563	291	-357	-236	E.1.5	
E.1.6		-96	44	-32	-344	-38	1118	-904	699	-994	-17	509	-672	E.1.6	
E.1.7		:	:	:	:	:	:	:	:	:	:	:	:	E.1.7	
E.2.1		:	:	:	:	:	:	:	:	:	:	:	:	E.2.1	
E.2.2		:	:	:	:	:	:	:	:	:	:	:	:	E.2.2	
E.3		0	0	0	0	0	92	90	95	0	:	:	:	E.3	
F.		-233	46	-473	-251	-11	-250	-1012	-574	-591	-1361	-963	-1183	F.	

III - TABLES BY COUNTRY

III - TABLEAUX PAR PAYS

Current account

Balance courante

Portugal

	1974	1975	1976	1977	1978	1979	1980	1981	1982	1983	1984	1985	
Mio ECU													
A. +	3066	2413	2350	3038	3091	3888	4921	5728	6043	7805	9084	10445	A. +
-	4893	3860	4358	4874	4739	5734	7845	10646	12082	11304	12497	12853	-
=	-1626	-1448	-2007	-1836	-1648	-1846	-2924	-4918	-6039	-3499	-3413	-2408	=
A.1 +	1919	1563	1602	2216	2151	2589	3296	3640	4223	5873	6622	7467	A.1 +
-	3592	2854	3542	3968	3753	4510	6190	8167	9187	8550	9190	9386	-
=	-1673	-1291	-1940	-1752	-1603	-1921	-2894	-4527	-4964	-2678	-2569	-1919	=
A.2 +	1148	850	749	822	941	1299	1625	2088	1819	1932	2462	2978	A.2 +
-	1101	1006	816	906	986	1225	1655	2479	2895	2753	3306	3467	-
=	46	-157	-67	-84	-45	74	-30	-391	-1075	-821	-844	-489	=
A.2.1 +	148	133	168	234	219	304	400	569	455	441	525	541	A.2.1 +
-	270	234	292	325	322	387	534	677	745	653	745	780	-
=	-122	-101	-124	-91	-103	-84	-134	-108	-291	-213	-220	-239	=
A.2.2 +	4	4	4	4	5	5	7	14	9	12	10	11	A.2.2 +
-	22	19	25	28	27	32	43	56	63	58	64	65	-
=	-18	-15	-21	-24	-22	-27	-36	-42	-54	-46	-53	-55	=
A.2.3 +	431	290	292	353	460	685	823	925	884	913	1211	1480	A.2.3 +
-	214	208	129	119	125	180	209	223	253	256	284	309	-
=	217	81	163	234	335	505	615	702	631	657	927	1172	=
A.2.4 +	170	72	27	38	49	74	95	139	122	146	189	267	A.2.4 +
-	63	94	145	194	306	391	537	1010	1382	1336	1719	1788	-
=	108	-22	-118	-157	-257	-318	-443	-872	-1260	-1190	-1530	-1520	=
A.2.5 +	24	20	15	21	19	24	29	42	36	43	63	96	A.2.5 +
-	23	19	20	24	15	12	23	15	17	23	14	19	-
=	1	1	-4	-2	4	11	6	27	19	20	48	77	=
A.2.6 +	200	162	120	46	42	84	81	160	33	47	43	47	A.2.6 +
-	371	301	77	80	67	84	118	243	98	91	91	106	-
=	-171	-140	42	-34	-25	0	-36	-84	-66	-44	-48	-59	=
A.2.7 +	170	169	122	125	147	124	189	239	280	330	421	536	A.2.7 +
-	138	131	128	136	125	138	191	255	336	336	388	401	-
=	32	38	-6	-11	23	-13	-2	-16	-55	-6	33	135	=
B. +	960	887	900	1071	1341	1848	2188	2633	2771	2481	2878	3018	B. +
-	29	49	37	78	65	43	30	26	38	85	103	111	-
=	931	838	863	994	1277	1805	2158	2606	2733	2395	2775	2907	=
B.1 +	960	887	900	1071	1341	1844	2182	2633	2771	2481	2831	2874	B.1 +
-	29	26	37	78	65	43	30	26	38	85	103	108	-
=	931	860	863	994	1277	1801	2152	2606	2733	2395	2728	2766	=
B.2 +	0	0	0	0	0	4	6	0	0	0	47	144	B.2 +
-	0	23	0	0	0	0	0	0	0	0	0	3	-
=	0	-23	0	0	0	4	6	0	0	0	47	142	=
C. +	4026	3300	3251	4109	4433	5736	7109	8361	8814	10285	11961	13463	C. +
-	4722	3909	4395	4951	4804	5778	7875	10673	12120	11389	12600	12963	-
=	-696	-610	-1144	-842	-371	-41	-766	-2312	-3306	-1103	-639	500	=

III - TABLES BY COUNTRY

Capital account

III - TABLEAUX PAR PAYS

Compte de capitaux

Portugal

		1974	1975	1976	1977	1978	1979	1980	1981	1982	1983	1984	1985		
Mio ECU															
D.	A	-64	-17	-124	-179	-140	-361	-193	12	-9	-238	-285	-393	D.	A
	L	332	162	865	1123	738	12	80	1066	2152	1531	1321	1213		E
	N	268	146	741	944	598	-349	-112	1078	2143	1293	1036	820		S
D.1	A	-31	-7	-5	-2	-5	6	-9	-17	-9	-20	-13	-29	D.1	A
	L	89	93	56	51	52	58	112	157	149	158	249	333		E
	N	57	86	51	49	47	63	103	140	140	138	236	303		S
D.2	A	6	-1	1	1	1	1	1	5	5	10	1	1	D.2	A
	L	6	-4	6	1	-3	-3	-7	-2	20	4	283	126		E
	N	12	-5	7	2	-2	-2	-6	3	25	13	284	127		S
D.3	A	-43	-4	-24	-12	-31	14	-21	-13	-11	-60	-107	-81	D.3	A
	L	202	-153	20	44	539	459	432	983	2010	1294	1052	965		E
	N	158	-157	-4	32	508	473	412	970	1999	1234	945	883		S
D.3.1	A	-44	-1	-21	-24	-37	3	-22	-26	-31	-32	-52	-51	D.3.1	A
	L	-14	-57	35	97	410	221	319	458	600	635	357	453		E
	N	-58	-58	14	74	373	223	297	432	570	603	305	402		S
D.3.2	A	0	0	0	0	0	0	0	0	0	0	0	0	D.3.2	A
	L	-2	0	31	0	-9	167	37	69	418	300	107	-371		E
	N	-2	0	31	0	-9	167	37	69	418	300	107	-371		S
D.3.3	A	1	-3	-3	11	6	11	2	14	19	-28	-55	-31	D.3.3	A
	L	218	-96	-46	-53	137	72	76	456	992	359	588	883		E
	N	219	-99	-50	-42	143	83	78	470	1011	331	533	852		S
D.4	A	5	-5	-96	-166	-105	-382	-164	36	7	-167	-167	-283	D.4	A
	L	35	226	784	1027	150	-502	-458	-71	-28	74	-262	-210		E
	N	40	221	688	862	45	-883	-621	-35	-21	-92	-429	-493		S
D.4.1	A	-17	-22	-18	-6	4	-13	-4	3	0	0	1	-1	D.4.1	A
	L	0	251	570	370	179	-156	-262	19	-35	122	-225	-267		E
	N	-17	229	552	364	183	-169	-266	22	-35	122	-224	-269		S
D.4.2	A	22	17	-78	-160	-109	-369	-160	33	7	-167	-168	-282	D.4.2	A
	L	35	-24	214	657	-28	-346	-196	-90	7	-48	-36	57		E
	N	57	-8	135	497	-137	-715	-356	-57	14	-215	-205	-224		S
D.4.3	A	:	0	0	0	0	0	0	0	0	0	0	0	D.4.3	A
	L	:	0	0	0	0	0	0	0	0	0	0	0		E
	N	:	0	0	0	0	0	0	0	0	0	0	0		S
E.		495	589	329	-72	-407	-45	13	87	10	432	126	-954	E.	
E.1.1		-10	-1	-2	-2	-3	-1	0	0	0	0	61	0	E.1.1	
E.1.2		0	-7	-1	5	4	-1	1	-10	7	1	-16	-4	E.1.2	
E.1.3		0	28	0	0	0	0	-33	-15	0	23	0	0	E.1.3	
E.1.4		:	:	:	:	:	:	:	:	:	:	:	:	E.1.4	
E.1.5		:	:	:	:	:	:	:	:	:	:	:	:	E.1.5	
E.1.6		505	569	154	-148	-366	-31	101	144	46	-6	-202	-950	E.1.6	
E.1.7		0	0	0	0	0	0	0	-3	0	0	0	0	E.1.7	
E.2.1		0	0	179	74	-41	-29	-73	-49	-43	414	283	0	E.2.1	
E.2.2		:	:	:	:	:	:	:	:	:	:	:	:	E.2.2	
E.3		0	0	0	0	0	17	17	19	0	0	0	0	E.3	
F.		-68	-125	73	-31	180	436	866	1148	1153	-622	-524	-366	F.	

III - TABLES BY COUNTRY

III - TABLEAUX PAR PAYS

Current account

Balance courante

United Kingdom

	1974	1975	1976	1977	1978	1979	1980	1981	1982	1983	1984	1985	
Mio ECU													
A. +	57271	59927	70025	79763	88346	112523	145020	189523	208497	208814	242435	263780	A. +
-	62953	61938	70224	78245	84227	110025	136397	174694	197993	199876	236482	251606	-
=	-5683	-2011	-198	1519	4119	2498	8623	14828	10505	8938	5953	12175	=
A.1 +	32150	34506	40468	48538	52779	63083	79365	92134	99108	103673	119054	132505	A.1 +
-	42652	40487	46759	52028	55131	68358	76872	85959	94961	105071	126465	136014	-
=	-10502	-5981	-6291	-3491	-2351	-5275	2493	6175	4147	-1398	-7411	-3509	=
A.2 +	25120	25421	29557	31226	35567	49440	65655	97388	109389	105141	123381	131275	A.2 +
-	20302	21451	23465	26216	29096	41667	59525	88735	103032	94805	110017	115591	-
=	4819	3970	6092	5009	6470	7773	6130	8663	6357	10336	13364	15684	=
A.2.1 +	6455	6126	6869	7090	6929	8627	10094	11110	10243	9776	10462	11001	A.2.1 +
-	6507	5781	6410	6622	6531	7980	9175	10611	10775	10960	11961	12348	-
=	-51	345	459	468	398	647	919	500	-531	-1184	-1499	-1347	=
A.2.2 +	:	:	:	:	:	:	:	:	:	:	:	:	A.2.2 +
-	:	:	:	:	:	:	:	:	:	:	:	:	-
=	:	:	:	:	:	:	:	:	:	:	:	:	=
A.2.3 +	1762	2167	2822	3594	3768	4370	4959	5351	5703	6875	7799	9334	A.2.3 +
-	1381	1632	1713	1811	2328	3299	4589	5897	6518	7035	7887	8350	-
=	381	535	1109	1782	1440	1071	370	-546	-815	-160	-88	985	=
A.2.4 +	12184	11724	13480	13448	16840	27159	39399	66880	78153	71618	87199	89976	A.2.4 +
-	9225	10137	10992	13084	15607	25308	39767	65150	76438	67493	80173	84191	-
=	2958	1587	2489	364	1234	1851	-367	1730	1715	4125	7026	5786	=
A.2.5 +	:	:	:	:	:	:	:	:	:	:	:	:	A.2.5 +
-	:	:	:	:	:	:	:	:	:	:	:	:	-
=	:	:	:	:	:	:	:	:	:	:	:	:	=
A.2.6 +	661	774	902	995	1071	1277	1549	2002	2046	2252	2284	2410	A.2.6 +
-	1234	1266	1394	1439	1488	1664	1952	2279	3134	2595	2801	3015	-
=	-573	-491	-491	-445	-417	-387	-402	-277	-1088	-344	-517	-606	=
A.2.7 +	4058	4630	5484	6099	6958	8007	9653	12045	13244	14620	15637	18554	A.2.7 +
-	1955	2635	2957	3260	3143	3416	4044	4799	6168	6721	7196	7688	-
=	2104	1995	2527	2840	3816	4591	5610	7246	7076	7899	8442	10867	=
B. +	958	1357	1271	1396	1824	2093	3030	4735	5867	5992	6419	5639	B. +
-	1788	2207	2544	3123	4538	5616	6475	8323	9371	9609	10340	11566	-
=	-829	-850	-1273	-1727	-2714	-3523	-3445	-3588	-3504	-3617	-3920	-5927	=
B.1 +	701	701	862	939	1165	1240	1410	1729	2023	2244	2417	2568	B.1 +
-	935	948	885	1009	1359	1646	1905	2351	2309	2497	2716	2800	-
=	-234	-246	-23	-69	-194	-406	-496	-622	-285	-253	-298	-232	=
B.2 +	258	655	409	456	659	853	1620	3006	3843	3748	4002	3071	B.2 +
-	853	1259	1659	2114	3179	3970	4570	5972	7062	7112	7624	8765	-
=	-595	-604	-1250	-1657	-2520	-3117	-2950	-2966	-3219	-3363	-3622	-5694	=
C. +	58229	61283	71296	81159	90170	114616	148050	194257	214364	214806	248854	269419	C. +
-	64741	64145	72768	81367	88764	115641	142872	183018	207363	209485	246822	263171	-
=	-6512	-2862	-1472	-208	1406	-1025	5178	11240	7001	5321	2032	6248	=

III - TABLES BY COUNTRY

Capital account

III - TABLEAUX PAR PAYS

Compte de capitaux

United Kingdom

		1974	1975	1976	1977	1978	1979	1980	1981	1982	1983	1984	1985		
Mio ECU															
D.	A	-5089	-3917	-7453	-5518	-10464	-60249	-70466	-94022	-58346	-53455	-54690	-81691	D.	A
	L	11519	5653	5414	13530	3824	62693	66129	77778	51612	44623	42475	72155		E
	N	6430	1736	-2039	8012	-6641	2444	-4337	-16245	-6733	-8832	-12216	-9537		S
D.1	A	-3672	-2377	-3883	-3668	-5283	-9148	-8184	-11010	-7712	-8994	-10084	-12311	D.1	A
	L	3701	2702	2677	3893	2978	4728	7295	5317	5288	5873	749	5635		E
	N	29	326	-1206	225	-2305	-4420	-888	-5693	-2424	-3120	-9335	-6675		S
D.2	A	1420	-103	118	18	-1615	-1407	-5490	-7816	-11983	-11078	-16198	-30827	D.2	A
	L	929	343	1662	2922	-217	2421	2473	544	377	3215	2384	12000		E
	N	2348	241	1780	2939	-1831	1014	-3016	-7272	-11606	-7864	-13814	-18827		S
D.3	A	-1442	-1594	-1331	-1165	-1252	-1451	-1702	-2042	-3760	-3077	-1500	-834	D.3	A
	L	1384	1050	1547	2226	1159	1466	493	138	1255	-858	-1652	2233		E
	N	-58	-544	216	1061	-93	14	-1209	-1904	-2505	-3935	-3152	1398		S
D.3.1	A	-1126	-1137	-1082	-634	-251	-227	515	81	-352	-872	-1401	-1318	D.3.1	A
	L	162	41	-78	149	-106	-112	-170	-481	-51	-38	-90	3		E
	N	-965	-1096	-1160	-484	-356	-340	345	-399	-403	-909	-1491	-1315		S
D.3.2	A	-113	-397	-302	-705	-1186	-1138	-2184	-2172	-3216	-2333	-229	565	D.3.2	A
	L	:	:	:	:	:	:	:	:	:	:	:	:		E
	N	-113	-397	-302	-705	-1186	-1138	-2184	-2172	-3216	-2333	-229	565		S
D.3.3	A	-203	-59	54	174	185	-87	-33	49	-193	127	130	-81	D.3.3	A
	L	1222	1009	1625	2077	1265	1578	663	619	1306	-820	-1562	2230		E
	N	1019	950	1679	2250	1449	1491	631	667	1113	-693	-1432	2149		S
D.4	A	-1396	156	-2358	-703	-2315	-48243	-55090	-73154	-34891	-30306	-26908	-37720	D.4	A
	L	5506	1557	-472	4489	-97	54078	55867	71779	44693	36393	40993	52287		E
	N	4110	1714	-2829	3787	-2411	5836	777	-1375	9802	6087	14085	14567		S
D.4.1	A	-1	-1	-9	0	-30	0	52	-2	-2	5	10	0	D.4.1	A
	L	1698	-599	-1093	-132	562	707	-619	407	1078	-860	28	34		E
	N	1697	-600	-1102	-132	532	707	-567	405	1076	-854	39	34		S
D.4.2	A	-280	68	-808	110	-678	-46292	-53511	-70453	-32477	-29200	-25701	-34852	D.4.2	A
	L	3007	1565	-127	4079	-1176	52587	56447	70636	43839	37155	40848	52276		E
	N	2727	1633	-935	4189	-1854	6295	2936	183	11362	7956	15147	17424		S
D.4.3	A	-1115	90	-1541	-813	-1607	-1950	-1631	-2700	-2412	-1111	-1218	-2868	D.4.3	A
	L	801	591	749	543	518	784	39	736	-224	97	117	-23		E
	N	-314	681	-793	-270	-1089	-1166	-1592	-1964	-2636	-1014	-1101	-2891		S
E.		-216	1149	3002	-12961	1974	-2256	-386	4425	2211	921	1547	-2995	E.	
E.1.1		-1	0	0	-44	-19	591	-72	-68	17	-1425	527	1723	E.1.1	
E.1.2		:	:	:	:	:	:	:	:	:	:	:	:	E.1.2	
E.1.3		:	:	:	:	:	:	:	:	:	:	:	:	E.1.3	
E.1.4		:	:	:	:	:	:	:	:	:	:	:	:	E.1.4	
E.1.5		:	:	:	:	:	:	:	:	:	:	:	:	E.1.5	
E.1.6		:	:	:	:	:	:	:	:	:	:	:	:	E.1.6	
E.1.7		-215	1149	3002	-12917	1994	-3137	-602	4198	2194	2347	1020	-4719	E.1.7	
E.2.1		:	:	:	:	:	:	:	:	:	:	:	:	E.2.1	
E.2.2		:	:	:	:	:	:	:	:	:	:	:	:	E.2.2	
E.3		0	0	0	0	0	290	288	296	0	0	0	0	E.3	
F.		298	-23	509	5157	3261	837	-455	580	-2478	2589	8636	6284	F.	

III - TABLES BY COUNTRY

III - TABLEAUX PAR PAYS

Current account

Balance courante

EUR 10

	1974	1975	1976	1977	1978	1979	1980	1981	1982	1983	1984	1985	
Mio ECU													
A. +	319668	332023	399880	454660	500372	593368	695615	848479	924919	965417	1103953	:	A. +
-	319790	320691	394360	441943	473877	585992	706875	842822	917287	942532	1078731	:	-
=	-122	11331	5520	12716	26495	7376	-11261	5657	7632	22885	25222	37651	=
A.1 +	223140	228974	279221	318608	344584	402390	455462	529918	576742	619258	710114	:	A.1 +
-	231063	225150	285220	317243	334613	411270	480485	536788	577894	612201	703951	:	-
=	-7923	3824	-5998	1365	9971	-8880	-25023	-6870	-1152	7057	6163	15781	=
A.2 +	96528	103049	120659	136052	155788	190978	240152	318561	348177	346160	393840	:	A.2 +
-	88727	95542	109140	124701	139264	174722	226390	306034	339393	330331	374780	:	-
=	7802	7507	11519	11351	16524	16256	13782	12527	8783	15829	19059	21869	=
A.2.1 +	23053	23663	27012	30207	30958	36292	43686	50873	52398	51769	57476	:	A.2.1 +
-	22901	22448	25707	28171	29710	34976	41276	49852	51329	51975	59141	:	-
=	153	1215	1305	2036	1249	1316	2410	1021	1068	-205	-1664	-172	=
A.2.2 +	:	:	:	:	:	:	:	:	:	:	:	:	A.2.2 +
-	:	:	:	:	:	:	:	:	:	:	:	:	-
=	:	:	:	:	:	:	:	:	:	:	:	:	=
A.2.3 +	10795	12823	15164	19005	21424	24180	26917	30160	33478	38187	43355	:	A.2.3 +
-	13012	15352	17624	20652	23787	27671	32262	35820	38063	39258	42509	:	-
=	-2217	-2529	-2460	-1647	-2364	-3491	-5344	-5660	-4585	-1071	846	1241	=
A.2.4 +	28641	26997	30602	32207	40897	60547	87201	137286	156470	143303	169871	:	A.2.4 +
-	25213	25452	27446	32419	38606	58158	87031	141004	164692	147877	174070	:	-
=	3429	1546	3156	-212	2291	2389	171	-3718	-8222	-4574	-4199	-6014	=
A.2.5 +	:	:	:	:	:	:	:	:	:	:	:	:	A.2.5 +
-	:	:	:	:	:	:	:	:	:	:	:	:	-
=	:	:	:	:	:	:	:	:	:	:	:	:	=
A.2.6 +	4689	5052	5832	6292	7165	7960	9480	11775	12733	13769	15917	:	A.2.6 +
-	3071	3323	4051	4319	4409	4739	5435	6131	7364	7341	8029	:	-
=	1618	1729	1781	1973	2756	3221	4045	5644	5369	6427	7888	9199	=
A.2.7 +	26767	31645	38618	44202	50779	56870	67268	82295	85718	91542	99411	:	A.2.7 +
-	22074	26107	30849	35287	38434	44199	54566	66552	70377	75765	81820	:	-
=	4693	5538	7770	8915	12345	12670	12702	15743	15340	15777	17592	19163	=
B. +	7723	9470	11387	14389	17155	19655	21253	23861	27365	31820	35197	:	B. +
-	15373	18170	20635	24835	29255	33629	36686	41954	46874	49869	54660	:	-
=	-7649	-8700	-9249	-10446	-12100	-13974	-15433	-18093	-19509	-18050	-19463	-20412	=
B.1 +	3061	3172	3598	4378	5003	5391	5888	6982	7923	8681	9759	:	B.1 +
-	6283	6763	7087	7540	8749	9902	11226	12601	12924	13743	14049	:	-
=	-3222	-3592	-3490	-3162	-3746	-4511	-5338	-5618	-5001	-5061	-4290	-4487	=
B.2 +	4662	6298	7789	10011	12152	14264	15365	16879	19442	23138	25439	:	B.2 +
-	9090	11406	13548	17295	20506	23727	25461	29354	33950	36127	40611	:	-
=	-4428	-5108	-5759	-7284	-8354	-9463	-10095	-12475	-14508	-12989	-15173	-15925	=
C. +	327391	341493	411267	469049	517527	613023	716868	872340	952284	997237	1139151	:	C. +
-	335162	338861	414995	466778	503131	619621	743562	884777	964161	992402	1133391	:	-
=	-7771	2632	-3728	2270	14396	-6598	-26694	-12436	-11878	4835	5760	17239	=

III - TABLES BY COUNTRY

Capital account

III - TABLEAUX PAR PAYS

Compte de capitaux

EUR 10

		1974	1975	1976	1977	1978	1979	1980	1981	1982	1983	1984	1985		
Mio ECU															
D.	A	-29450	-45454	-53752	-56795	-73730	-139449	-153379	-174555	-102999	-106738	-178348	-223127	D.	A
	L	35403	40990	56215	71998	71344	148339	182463	173683	114080	109852	164812	206386		E
	N	5953	-4464	2463	15203	-2386	8890	29084	-873	11081	3114	-13536	-16741		S
D.1	A	:	:	:	:	:	:	-15616	-20783	-15206	-16151	-18986	-23390	D.1	A
	L	8680	6041	5940	7619	8289	10023	12683	9750	9646	10068	4526	9898		E
	N	1490	-118	-2838	161	-2428	-5981	-2933	-11033	-5560	-6083	-14460	-13492		S
D.2	A	311	-2534	-859	-2569	-5011	-3945	-10834	-13887	-19013	-21129	-28025	-54389	D.2	A
	L	344	1690	5022	7250	3679	6503	6402	4336	9803	20456	23120	49636		E
	N	654	-843	4163	4681	-1332	2558	-4432	-9551	-9210	-673	-4905	-4753		S
D.3	A	-8198	-12957	-14133	-13114	-16028	-14553	-18322	-19423	-22010	-25160	-17906	-15433	D.3	A
	L	7871	6076	11676	11438	14148	18202	26390	33768	24821	25731	10706	17268		E
	N	-327	-6882	-2457	-1677	-1880	3650	8069	14345	2811	571	-7199	1835		S
D.3.1	A	-2601	-2193	-2243	-1819	-1688	-2010	-1300	-3157	-4268	-6170	-7552	-4904	D.3.1	A
	L	1094	1755	3523	1985	2153	3166	15516	17391	15603	17181	6502	3781		E
	N	-1507	-438	1280	166	465	1155	14216	14234	11334	11011	-1050	-1124		S
D.3.2	A	:	:	:	:	:	:	:	:	:	:	:	:	D.3.2	A
	L	:	:	:	:	:	:	:	:	:	:	:	:		E
	N	:	:	:	:	:	:	:	:	:	:	:	:		S
D.3.3	A	-2564	-4146	-4536	-4451	-5307	-5682	-5803	-6918	-6949	-6787	-5187	-3557	D.3.3	A
	L	5565	3192	4643	5842	4140	4503	8218	13000	10040	4118	3816	9520		E
	N	3001	-954	107	1391	-1167	-1178	2414	6082	3090	-2670	-1371	5962		S
D.4	A	-14372	-23803	-29982	-33653	-41974	-104948	-108607	-120461	-46769	-44297	-113431	-129915	D.4	A
	L	18508	27182	33577	45690	45228	113611	136988	125828	69810	53596	126459	129584		E
	N	4136	3379	3595	12037	3254	8663	28381	5367	23041	9299	13028	-331		S
D.4.1	A	:	:	:	:	:	:	:	:	:	:	:	:	D.4.1	A
	L	4773	-1077	-916	-1305	1417	-542	4561	1369	6623	:	:	:		E
	N	4569	-1080	-935	-1269	1542	-448	4028	1058	6337	:	:	:		S
D.4.2	A	-3391	-22782	-19194	-29164	-35719	-90369	-97455	-105921	-41038	-36999	-97637	:	D.4.2	A
	L	5252	23761	26545	41283	39061	105305	120568	112217	61055	55531	120314	125582		E
	N	1861	979	7351	12119	3342	14935	23114	6296	20016	18531	22678	2325		S
D.4.3	A	-10777	-1019	-10769	-4525	-6379	:	:	:	:	:	:	:	D.4.3	A
	L	8483	4498	7948	5712	4750	8849	:	:	:	:	:	:		E
	N	-2294	3479	-2822	1188	-1630	-5824	:	:	:	:	:	:		S
E.		1178	703	1286	-23177	-14144	-1000	-682	15137	6525	-9745	-5325	-3605	E.	
E.1.1		:	:	:	:	:	:	:	:	:	:	:	:	E.1.1	
E.1.2		:	:	:	:	:	:	:	:	:	:	:	:	E.1.2	
E.1.3		:	:	:	:	:	:	:	:	:	:	:	:	E.1.3	
E.1.4		:	:	:	:	:	:	:	:	:	:	:	:	E.1.4	
E.1.5		:	:	:	:	:	:	:	:	:	:	:	:	E.1.5	
E.1.6		:	:	:	:	:	:	:	:	:	:	:	:	E.1.6	
E.1.7		:	:	:	:	:	:	:	:	:	:	:	:	E.1.7	
E.2.1		:	:	:	:	:	:	:	:	:	:	:	:	E.2.1	
E.2.2		:	:	:	:	:	:	:	:	:	:	:	:	E.2.2	
E.3		0	0	0	0	0	1081	1053	1253	44	:	:	:	E.3	
F.		650	1129	-20	5704	2142	-1293	-1708	-1828	-5729	1796	13101	3107	F.	

III - TABLES BY COUNTRY

Current account

III - TABLEAUX PAR PAYS

Balance courante

EUR 12

	1974	1975	1976	1977	1978	1979	1980	1981	1982	1983	1984	1985	
Mio ECU													
A. +	333519	345611	415240	472767	521025	619131	724887	885122	966601	1009970	1160197	:	A. +
-	338935	339465	416593	464996	496219	614075	744268	890278	970956	994921	1136824	:	-
=	-5417	6146	-1353	7770	24806	5057	-19381	-5157	-4355	15049	23373	37700	=
A.1 +	231105	236823	288864	330067	357287	418368	473542	552417	602775	647442	745968	:	A.1 +
-	246610	240248	303343	335880	352124	433309	509884	572846	618364	651686	747436	:	-
=	-15505	-3425	-14478	-5813	5163	-14942	-36341	-20428	-15590	-4243	-1467	8615	=
A.2 +	102414	108788	126376	142700	163738	200763	251345	332705	363827	362528	414229	:	A.2 +
-	92325	99217	113250	129117	144096	180765	234384	317433	352592	343235	389388	:	-
=	10088	9571	13126	13583	19643	19998	16960	15272	11235	19293	24841	29085	=
A.2.1 +	24115	24780	28296	31642	32471	38362	46250	54112	55658	55781	62257	:	A.2.1 +
-	24093	23524	26992	29449	30966	36460	43399	52599	54303	55154	62662	:	-
=	22	1256	1304	2193	1506	1902	2851	1513	1355	627	-405	1264	=
A.2.2 +	:	:	:	:	:	:	:	:	:	:	:	:	A.2.2 +
-	:	:	:	:	:	:	:	:	:	:	:	:	-
=	:	:	:	:	:	:	:	:	:	:	:	:	=
A.2.3 +	13895	15921	18216	22855	26164	29589	32733	37163	41691	46799	54409	:	A.2.3 +
-	13492	15871	18114	21237	24354	28523	33354	36954	39354	40519	43858	:	-
=	403	50	101	1619	1810	1065	-621	209	2337	6280	10551	11734	=
A.2.4 +	29367	27509	30966	32596	41476	61534	88442	139128	158420	144787	171793	:	A.2.4 +
-	25729	26166	28371	33586	40266	60244	89782	145801	170269	153316	180569	:	-
=	3638	1343	2595	-990	1211	1290	-1340	-6673	-11848	-8529	-8776	-9912	=
A.2.5 +	:	:	:	:	:	:	:	:	:	:	:	:	A.2.5 +
-	:	:	:	:	:	:	:	:	:	:	:	:	-
=	:	:	:	:	:	:	:	:	:	:	:	:	=
A.2.6 +	4944	5278	6025	6409	7299	8148	9664	12049	12889	13942	16116	:	A.2.6 +
-	3579	3789	4278	4582	4640	5032	5797	6675	7765	7781	8416	:	-
=	1365	1490	1747	1827	2659	3116	3867	5374	5124	6161	7700	8752	=
A.2.7 +	27459	32357	39366	44972	51654	57873	68504	83858	87547	93373	101536	:	A.2.7 +
-	22857	26915	31921	36307	39462	45410	56067	68544	73116	78126	84418	:	-
=	4602	5442	7444	8665	12192	12463	12437	15314	14431	15247	17117	18598	=
B. +	9816	11520	13607	16818	19961	23048	25141	28268	31997	36100	40025	:	B. +
-	15576	18460	20968	25037	29484	33913	36941	42239	47153	50446	55322	:	-
=	-5760	-6941	-7361	-8219	-9524	-10865	-11800	-13970	-15156	-14346	-15297	-16058	=
B.1 +	5153	5221	5818	6807	7809	8776	9770	11390	12530	12938	14510	:	B.1 +
-	6479	7016	7405	7734	8968	10169	11477	12879	13181	14243	14561	:	-
=	-1326	-1795	-1587	-927	-1159	-1393	-1707	-1489	-651	-1305	-51	86	=
B.2 +	4662	6298	7789	10011	12152	14272	15371	16879	19468	23162	25514	:	B.2 +
-	9097	11444	13562	17303	20517	23744	25464	29360	33973	36202	40761	:	-
=	-4435	-5146	-5773	-7292	-8365	-9472	-10093	-12481	-14505	-13040	-15247	-16144	=
C. +	343334	357130	428847	489584	540986	642179	750028	913390	998599	1046070	1200222	:	C. +
-	354512	357925	437560	490034	525704	647987	781209	932517	1018109	1045367	1192146	:	-
=	-11177	-795	-8714	-449	15282	-5809	-31181	-19127	-19511	704	8076	21642	=

III - TABLES BY COUNTRY

Capital account

III - TABLEAUX PAR PAYS

Compte de capitaux

EUR 12

		1974	1975	1976	1977	1978	1979	1980	1981	1982	1983	1984	1985		
Mio ECU															
D.	A	-29802	-45896	-54555	-57395	-74771	-140524	-154357	-175510	-105813	-107691	-180014	-225508	D.	A
	L	38239	43708	60203	77426	74688	152481	187100	181064	121423	116613	173673	205300		E
	N	8437	-2188	5648	20031	-84	11957	32743	5554	15610	8922	-6341	-20208		S
D.1	A	:	:	:	:	:	:	-15849	-21044	-15736	-16445	-19316	-23750	D.1	A
	L	9070	6683	6423	8201	9257	11101	13868	11441	11626	12055	7030	12790		E
	N	1776	381	-2533	640	-1544	-4995	-1981	-9602	-4111	-4390	-12286	-10960		S
D.2	A	302	-2548	-870	-2569	-5013	-3956	-10844	-13892	-19091	-21126	-28055	-54719	D.2	A
	L	292	1630	4952	7260	3735	6575	6406	4438	9835	20514	23641	50398		E
	N	594	-918	4082	4691	-1278	2619	-4438	-9455	-9256	-612	-4414	-4321		S
D.3	A	-8382	-13153	-14494	-13452	-16733	-14774	-18707	-20024	-23507	-25537	-18744	-16175	D.3	A
	L	9539	7228	13668	14010	15847	20275	29357	37726	28888	29270	14436	14571		E
	N	1158	-5925	-827	558	-886	5500	10650	17702	5381	3732	-4308	-1604		S
D.3.1	A	-2685	-2207	-2317	-1849	-1877	-1981	-1302	-3207	-4466	-6291	-7799	-5138	D.3.1	A
	L	1171	1722	4120	3207	2411	3638	15941	18443	17396	18993	7690	4369		E
	N	-1514	-485	1803	1358	534	1657	14640	15236	12930	12702	-109	-770		S
D.3.2	A	:	:	:	:	:	:	:	:	:	:	:	:	D.3.2	A
	L	:	:	:	:	:	:	:	:	:	:	:	:		E
	N	:	:	:	:	:	:	:	:	:	:	:	:		S
D.3.3	A	-2663	-4328	-4823	-4758	-5823	-5932	-6186	-7468	-8248	-7043	-5779	-4065	D.3.3	A
	L	7157	4378	6007	7192	5590	5937	10721	15836	11895	5544	6252	6606		E
	N	4494	50	1184	2433	-233	4	4535	8368	3647	-1499	473	2541		S
D.4	A	-14428	-23893	-30234	-33813	-42224	-105699	-108958	-120550	-47478	-44583	-113899	-130864	D.4	A
	L	19337	28166	35161	47955	45849	114531	137470	127459	71073	54774	128565	127541		E
	N	4909	4274	4927	14142	3625	8832	28511	6909	23595	10191	14666	-3323		S
D.4.1	A	:	:	:	:	:	:	:	:	:	:	:	:	D.4.1	A
	L	4769	-827	-346	-935	1596	-704	4294	1402	6595	:	:	:		E
	N	4556	-868	-403	-843	1702	-616	3728	1134	6372	:	:	:		S
D.4.2	A	-3316	-22769	-19272	-29376	-35812	-90823	-97546	-105908	-41479	-37316	-97970	:	D.4.2	A
	L	6064	24340	27447	42666	39097	106015	120815	112628	61296	56205	121857	123959		E
	N	2748	1571	8175	13290	3284	15193	23269	6719	19816	18889	23887	-241		S
D.4.3	A	:	-1083	-10905	-4529	-6518	:	:	:	:	:	:	:	D.4.3	A
	L	:	4653	8060	6223	5156	9220	:	:	:	:	:	:		E
	N	:	3570	-2845	1694	-1361	-5744	:	:	:	:	:	:		S
E.		2270	1957	2590	-24243	-17503	-3572	-90	15819	9711	-9075	-11311	-1648	E.	
E.1.1		:	:	:	:	:	:	:	:	:	:	:	:	E.1.1	
E.1.2		:	:	:	:	:	:	:	:	:	:	:	:	E.1.2	
E.1.3		:	:	:	:	:	:	:	:	:	:	:	:	E.1.3	
E.1.4		:	:	:	:	:	:	:	:	:	:	:	:	E.1.4	
E.1.5		:	:	:	:	:	:	:	:	:	:	:	:	E.1.5	
E.1.6		:	:	:	:	:	:	:	:	:	:	:	:	E.1.6	
E.1.7		:	:	:	:	:	:	:	:	:	:	:	:	E.1.7	
E.2.1		:	:	:	:	:	:	:	:	:	:	:	:	E.2.1	
E.2.2		:	:	:	:	:	:	:	:	:	:	:	:	E.2.2	
E.3		0	0	0	0	0	1153	1125	1332	44	:	:	:	E.3	
F.		480	1026	475	4661	2311	-2577	-1472	-2246	-5810	-550	9576	213	F.	

III - TABLES BY COUNTRY

III - TABLEAUX PAR PAYS

Current account

Balance courante

United States

	1974	1975	1976	1977	1978	1979	1980	1981	1982	1983	1984	1985	
Mio ECU													
A. +	122998	125690	153524	161504	172290	209212	246292	337214	356851	374470	458061	471870	A. +
-	115184	107132	145056	169833	180166	205460	239489	324945	357360	416615	578271	606782	-
=	7815	18558	8468	-8329	-7876	3752	6803	12269	-509	-42145	-120210	-134912	=
A.1 +	82423	86361	102646	105882	111256	134578	161300	212611	216101	226745	279726	282609	A.1 +
-	87061	79225	111144	133110	137997	154651	179612	237847	253663	302438	422952	445484	-
=	-4638	7136	-8499	-27228	-26741	-20073	-18312	-25236	-37562	-75694	-143225	-162875	=
A.2 +	40576	39329	50879	55622	61034	74634	84992	124603	140750	147725	178335	189261	A.2 +
-	28123	27906	33912	36723	42169	50809	59877	87098	103697	114177	155319	161298	-
=	12453	11423	16966	18899	18865	23825	25115	37505	37053	33548	23015	27963	=
A.2.1 +	5677	5560	7115	7602	7797	8976	10237	14077	15853	17579	21412	22325	A.2.1 +
-	6746	6431	8426	9403	9418	10258	11060	15241	16893	19932	27172	30729	-
=	-1069	-871	-1311	-1801	-1620	-1282	-823	-1163	-1040	-2353	-5760	-8404	=
A.2.2 +	0	0	0	0	0	0	0	0	0	0	0	0	A.2.2 +
-	0	0	0	0	0	0	0	0	0	0	0	0	-
=	0	0	0	0	0	0	0	0	0	0	0	0	=
A.2.3 +	3388	3788	5132	5403	5637	6157	7607	11613	12687	12812	14427	15404	A.2.3 +
-	5022	5188	6144	6538	6639	6873	7476	10354	12720	15249	19692	21710	-
=	-1634	-1400	-1012	-1136	-1002	-717	131	1259	-34	-2437	-5265	-6306	=
A.2.4 +	23172	20496	26198	28210	33046	46773	52129	77611	85549	86848	109680	117971	A.2.4 +
-	10154	10141	11917	12463	16950	24051	30289	46992	56207	58944	85857	85452	-
=	13018	10356	14282	15747	16096	22722	21840	30619	29342	27905	23823	32519	=
A.2.5 +	0	0	0	174	177	170	197	254	305	348	391	454	A.2.5 +
-	0	0	0	389	373	339	393	497	633	696	743	855	-
=	0	0	0	-215	-196	-170	-197	-243	-328	-348	-352	-401	=
A.2.6 +	3176	3631	5318	7695	7483	5949	7327	11137	14948	16978	16838	16687	A.2.6 +
-	4840	4512	5194	5935	6619	6949	8431	11232	14055	15922	17124	17970	-
=	-1664	-881	124	1760	864	-999	-1104	-95	893	1057	-287	-1283	=
A.2.7 +	5163	5853	7115	6538	6894	6609	7495	9910	11409	13160	15587	16420	A.2.7 +
-	1361	1635	2231	1995	2170	2338	2227	2782	3189	3434	4731	4583	-
=	3801	4219	4884	4543	4724	4271	5268	7129	8220	9726	10856	11837	=
B. +	605	578	682	839	953	1018	1142	1322	1538	1669	1720	1790	B. +
-	6827	4522	5421	5208	5332	5478	6578	8038	10629	12367	17281	21403	-
=	-6222	-3945	-4740	-4369	-4380	-4460	-5437	-6716	-9091	-10698	-15561	-19613	=
B.1 +	534	578	671	819	953	999	1132	1301	1413	1621	1681	1737	B.1 +
-	1392	1321	1477	1535	1620	1669	1862	2136	2612	2738	3493	3861	-
=	-857	-744	-805	-716	-668	-669	-730	-836	-1199	-1117	-1811	-2124	=
B.2 +	71	0	10	20	0	19	9	21	124	48	39	53	B.2 +
-	5435	3201	3945	3673	3712	3809	4716	5902	8017	9630	13788	17542	-
=	-5364	-3201	-3934	-3653	-3712	-3790	-4707	-5881	-7892	-9582	-13749	-17489	=
C. +	123603	126267	154206	162343	173242	210230	247434	338536	358389	376139	459781	473660	C. +
-	122010	111654	150478	175042	185498	210938	246067	332983	367989	428983	595552	628185	-
=	1593	14614	3728	-12698	-12256	-707	1366	5553	-9600	-52844	-135771	-154524	=

III - TABLES BY COUNTRY

Capital account

III - TABLEAUX PAR PAYS

Compte de capitaux

United States

		1974	1975	1976	1977	1978	1979	1980	1981	1982	1983	1984	1985		
Mio ECU															
D.	A	-28062	-31449	-43568	-30512	-48611	-45689	-56920	-94862	-120092	-55077	-25661	-34843	D.	A
	L	28899	12823	32714	45308	50290	27794	42641	75052	97275	96838	130441	163088		E
	N	837	-18627	-10853	14796	1679	-17895	-14279	-19810	-22818	41761	104780	128245		S
D.1	A	-7603	-11472	-10667	-10427	-12600	-18423	-13839	-8546	2510	-492	-5017	-24048	D.1	A
	L	3993	2124	3883	3254	6187	8655	12155	22793	14202	13448	32229	23634		E
	N	-3610	-9348	-6785	-7173	-6413	-9768	-1684	14247	16712	12956	27212	-414		S
D.2	A	-1523	-5041	-7931	-4789	-2858	-3422	-2620	-5214	-8435	-7913	-6633	-10608	D.2	A
	L	1442	8956	11493	25806	8357	3913	10171	19070	18193	9978	39162	99400		E
	N	-81	3915	3563	21017	5499	490	7551	13855	9758	2065	32529	88792		S
D.3	A	-1744	-5109	-6072	-4482	-4458	-6685	-6924	-16933	-23790	-20977	-16968	9272	D.3	A
	L	30	1958	3810	1207	1836	792	440	-317	622	841	547	588		E
	N	-1714	-3152	-2262	-3274	-2622	-5893	-6485	-17250	-23168	-20136	-16421	9860		S
D.3.1	A	-353	-2888	-3924	-3735	-4174	-2395	-4660	-4273	-7451	-5920	-6399	-2472	D.3.1	A
	L	252	1233	4151	1238	1895	-19	440	-317	622	841	547	588		E
	N	-101	-1654	227	-2497	-2278	-2414	-4220	-4590	-6829	-5079	-5852	-1884		S
D.3.2	A	-988	-1918	-2127	-665	-246	-4186	-2264	-12660	-16339	-15057	-10569	11744	D.3.2	A
	L	-151	401	558	276	88	0	0	0	0	0	0	0		E
	N	-1139	-1517	-1570	-389	-157	-4186	-2264	-12660	-16339	-15057	-10569	11744		S
D.3.3	A	-403	-303	-21	-82	-39	-104	0	0	0	0	0	0	D.3.3	A
	L	-71	323	-898	-307	-147	811	0	0	0	0	0	0		E
	N	-474	20	-919	-389	-187	707	0	0	0	0	0	0		S
D.4	A	-17192	-9827	-18898	-10815	-28695	-17159	-33536	-64168	-90377	-25695	2958	-9459	D.4	A
	L	23434	-215	13528	15041	33910	14435	19875	33507	64258	72572	58502	39466		E
	N	6242	-10043	-5370	4226	5215	-2725	-13662	-30662	-26119	46876	61461	30007		S
D.4.1	A	454	-10	124	31	-98	19	168	137	-362	-48	-482	160	D.4.1	A
	L	3338	1361	3005	7572	15654	-15029	7289	-2951	2126	15033	9696	-11289		E
	N	3791	1351	3129	7602	15556	-15010	7458	-2813	1764	14985	9214	-11129		S
D.4.2	A	-15337	-8986	-17008	-9240	-25631	-8278	-26827	-55580	-92763	-23918	-6321	-17088	D.4.2	A
	L	18473	-1498	10151	6221	16184	27804	6803	35580	64959	60312	40491	50929		E
	N	3136	-10483	-6857	-3018	-9447	19526	-20024	-20000	-27804	36394	34171	33841		S
D.4.3	A	-2309	-832	-2014	-1606	-2966	-8900	-6878	-8726	2748	-1729	9761	7468	D.4.3	A
	L	1623	-78	372	1248	2072	1659	5783	878	-2827	-2774	8315	-174		E
	N	-686	-910	-1642	-358	-894	-7241	-1095	-7848	-79	-4503	18076	7295		S
E.		-1250	-695	-2303	-327	579	-19	-5053	-3480	-5122	-1333	-3988	-4823	E.	
E.1.1		0	-10	0	-102	-49	-47	-9	11	0	-12	0	13	E.1.1	
E.1.2		-141	-59	-72	-102	953	-820	19	-1555	-1402	-48	-1238	-1176	E.1.2	
E.1.3		-1069	-372	-1993	-266	3211	-141	-1207	-2232	-2623	-4971	-1264	1202	E.1.3	
E.1.4		:	:	:	:	:	:	:	:	:	:	:	:	E.1.4	
E.1.5		:	:	:	:	:	:	:	:	:	:	:	:	E.1.5	
E.1.6		-40	-254	-238	143	-3535	170	-4669	-613	-1097	3698	-1486	-4863	E.1.6	
E.1.7		0	0	0	0	0	0	0	0	0	0	0	0	E.1.7	
E.2.1		0	0	0	0	0	0	0	0	0	0	0	0	E.2.1	
E.2.2		:	:	:	:	:	:	:	:	:	:	:	:	E.2.2	
E.3		0	0	0	0	0	820	814	910	0	0	0	0	E.3	
F.		-1180	4708	9428	-1770	9997	18621	17966	17737	37539	12415	34979	31103	F.	

III - TABLES BY COUNTRY

III - TABLEAUX PAR PAYS

Current account

Balance courante

Japan - Japon

	1974	1975	1976	1977	1978	1979	1980	1981	1982	1983	1984	1985	
Mio ECU													
A. +	55782	55088	72017	83760	90250	92529	113803	170188	183073	205888	267710	288300	A. +
-	59452	55274	68392	73876	76727	98053	120418	164149	174525	180613	221120	221994	-
=	-3670	-186	3625	9884	13523	-5525	-6616	6039	8548	25275	46591	66307	=
A.1 +	45628	44125	58995	69333	74675	73766	91158	134408	140977	163611	214134	228407	A.1 +
-	44478	40092	50228	54323	55574	72465	89614	116195	122354	128117	157691	155299	-
=	1150	4033	8767	15011	19101	1301	1544	18213	18623	35493	56443	73107	=
A.2 +	10154	10963	13022	14427	15575	18762	22645	35781	42096	42277	53576	59894	A.2 +
-	14974	15181	18164	19554	21153	25588	30804	47954	52171	52496	63428	66694	-
=	-4820	-4219	-5143	-5126	-5578	-6826	-8160	-12174	-10075	-10218	-9852	-6800	=
A.2.1 +	4648	5080	6279	6569	6344	6996	9161	13559	13399	13472	15978	16032	A.2.1 +
-	6776	6666	8333	8575	8249	10069	12136	16235	16712	17014	19692	19412	-
=	-2128	-1586	-2055	-2006	-1905	-3074	-2976	-2676	-3313	-3542	-3714	-3380	=
A.2.2 +	111	108	155	164	177	198	187	233	226	264	352	347	A.2.2 +
-	202	206	227	266	246	283	328	391	418	408	482	468	-
=	-91	-98	-72	-102	-69	-85	-140	-159	-192	-144	-130	-120	=
A.2.3 +	202	206	279	368	363	405	459	656	780	937	1238	1496	A.2.3 +
-	1139	1106	1487	1883	2897	3507	3303	4146	4218	4983	5865	6319	-
=	-938	-901	-1208	-1514	-2534	-3102	-2845	-3490	-3437	-4046	-4626	-4823	=
A.2.4 +	2985	2917	3098	3264	4125	6543	7982	14194	18770	17543	23888	29085	A.2.4 +
-	3358	3132	3274	3182	3437	5063	7383	14881	16983	14072	18519	20107	-
=	-373	-215	-176	82	687	1480	599	-687	1787	3470	5369	8978	=
A.2.5 +	:	:	:	82	98	113	103	169	215	204	274	281	A.2.5 +
-	:	:	:	113	118	141	159	212	339	360	365	401	-
=	:	:	:	-31	-20	-28	-56	-42	-124	-156	-91	-120	=
A.2.6 +	615	646	785	808	903	896	1067	1777	2397	2534	3128	3514	A.2.6 +
-	61	49	93	113	137	189	187	264	328	360	417	521	-
=	555	597	692	696	766	707	880	1512	2069	2173	2711	2993	=
A.2.7 +	1593	2007	2427	3172	3565	3611	3687	5193	6309	7324	8719	9138	A.2.7 +
-	3438	4023	4750	5423	6069	6336	7308	11825	13173	15297	18089	19466	-
=	-1845	-2016	-2323	-2251	-2504	-2725	-3621	-6632	-6863	-7973	-9370	-10327	=
B. +	151	157	196	235	236	283	290	402	486	552	717	574	B. +
-	403	450	516	583	766	1084	1385	1840	1900	2269	2620	2752	-
=	-252	-294	-320	-348	-530	-801	-1095	-1438	-1413	-1717	-1903	-2178	=
B.1 +	131	147	165	205	177	236	234	328	396	444	613	468	B.1 +
-	212	225	289	256	383	405	402	508	486	636	769	828	-
=	-81	-78	-124	-51	-206	-170	-168	-180	-90	-192	-156	-361	=
B.2 +	20	10	31	31	59	47	56	74	90	108	104	107	B.2 +
-	192	225	227	327	383	679	983	1333	1413	1633	1851	1924	-
=	-171	-215	-196	-297	-324	-632	-926	-1259	-1323	-1525	-1746	-1817	=
C. +	55933	55244	72213	83996	90486	92811	114093	170590	183559	206440	268427	288875	C. +
-	59856	55724	68909	74459	77493	99138	121803	165989	176424	182882	223739	224746	-
=	-3922	-480	3304	9536	12992	-6326	-7710	4601	7135	23558	44688	64129	=

III - TABLES BY COUNTRY

Capital account

III - TABLEAUX PAR PAYS

Compte de capitaux

Japan - Japon

		1974	1975	1976	1977	1978	1979	1980	1981	1982	1983	1984	1985		
		Mio ECU													
D.	A	-5758	-2584	-5287	-4799	-16655	-18168	-18836	-35358	-29579	-49818	-84228	-141578	D.	A
	L	10789	2985	5215	420	11372	13134	32423	33602	12890	25707	37364	71678		E
	N	5032	401	-52	-4379	-5283	-5035	13587	-1756	-16689	-24111	-46864	-69901		S
D.1	A	-1573	-1419	-1776	-1443	-1846	-2112	-1722	-4410	-4647	-4046	-7559	-8457	D.1	A
	L	171	186	103	20	10	170	197	169	452	468	-26	815		E
	N	-1402	-1233	-1673	-1422	-1836	-1942	-1525	-4241	-4195	-3578	-7585	-7642		S
D.2	A	-50	-39	-114	-1494	-4154	-4290	-2676	-7932	-9916	-18047	-39306	-78051	D.2	A
	L	-666	2134	2592	2057	2013	3375	9441	14701	10968	14673	8549	23514		E
	N	-716	2095	2478	563	-2141	-915	6765	6769	1052	-3374	-30756	-54536		S
D.3	A	-1553	-1302	-2200	-1647	-5617	-5497	-3378	-8250	-13501	-14409	-25478	-20481	D.3	A
	L	686	343	723	-287	10	-867	-178	-243	147	216	-65	-160		E
	N	-867	-959	-1477	-1934	-5607	-6364	-3556	-8493	-13354	-14193	-25543	-20642		S
D.3.1	A	-676	-910	-1157	-1555	-2180	-1970	-1946	-3300	-3618	-4046	-4353	-2231	D.3.1	A
	L	847	117	186	-31	-20	-754	-28	-32	-34	-36	-26	-27		E
	N	171	-793	-971	-1586	-2200	-2725	-1974	-3332	-3652	-4082	-4379	-2258		S
D.3.2	A	-61	127	310	1371	-2897	-3158	-262	-1438	-3437	-4731	-11077	-9953	D.3.2	A
	L	0	88	196	10	0	0	0	-63	-45	48	0	-53		E
	N	-61	215	506	1381	-2897	-3158	-262	-1502	-3483	-4683	-11077	-10007		S
D.3.3	A	-817	-519	-1353	-1463	-540	-368	-1170	-3511	-6445	-5631	-10048	-8297	D.3.3	A
	L	-161	137	341	-266	29	-113	-150	-148	226	204	-39	-80		E
	N	-978	-382	-1012	-1729	-511	-481	-1319	-3660	-6219	-5427	-10087	-8377		S
D.4	A	-2581	176	-1177	-215	-5038	-6270	-11060	-14765	-1515	-13316	-11885	-34590	D.4	A
	L	10598	323	1797	-1371	9339	10456	22963	18974	1323	10350	28906	47509		E
	N	8016	499	620	-1586	4301	4186	11902	4209	-192	-2966	17020	12919		S
D.4.1	A	0	0	0	0	0	0	0	0	0	0	0	0	D.4.1	A
	L	0	0	93	655	1611	-179	739	-286	181	288	938	1723		E
	N	0	0	93	655	1611	-179	739	-286	181	288	938	1723		S
D.4.2	A	-2753	59	-1198	-113	-4822	-5883	-11229	-14268	-1346	-13136	-7428	-31918	D.4.2	A
	L	9378	1400	1725	-1371	6481	8787	20698	20011	1187	9053	29753	46226		E
	N	6625	1458	527	-1484	1660	2904	9470	5743	-158	-4082	22324	14309		S
D.4.3	A	171	117	21	-102	-216	-387	168	-497	-170	-180	-4457	-2672	D.4.3	A
	L	1220	-1077	-21	-655	1247	1848	1525	-751	-45	1009	-1785	-441		E
	N	1392	-959	0	-757	1031	1461	1694	-1248	-215	828	-6242	-3113		S
E.	-1039	529	-3397	-5638	-7768	9598	-3621	-3162	4851	-1693	-2711	-240	E.	E. Reserves	
E.1.1	0	0	0	-20	-79	-9	0	0	0	0	0	0	E.1.1	E.1.1 Gold	
E.1.2	-10	-10	-21	-31	-550	-217	-75	-317	-260	60	-156	53	E.1.2	E.1.2 Special drawing rights (SDR)	
E.1.3	-71	-78	-475	-194	-304	490	75	-307	-611	-384	-78	254	E.1.3	E.1.3 Reserve position in the IMF	
E.1.4	:	:	:	:	:	:	:	:	:	:	:	:	E.1.4	E.1.4 Reserve position in the EMCF	
E.1.5	:	:	:	:	:	:	:	:	:	:	:	:	E.1.5	E.1.5 ECU	
E.1.6	-958	617	-2902	-5392	-6835	9174	-3780	-2718	5721	-1369	-2476	-548	E.1.6	E.1.6 Foreign exchange assets	
E.1.7	0	0	0	0	0	0	0	0	0	0	0	0	E.1.7	E.1.7 Other claims	
E.2.1	0	0	0	0	0	0	0	0	0	0	0	0	E.2.1	E.2.1 Use IMF credit	
E.2.2	:	:	:	:	:	:	:	:	:	:	:	:	E.2.2	E.2.2 Use of EMCF credit	
E.3	0	0	0	0	0	160	159	180	0	0	0	0	E.3	E.3.0 Counterpart to net SDR allocations	
F.	-71	-450	145	481	59	1763	-2255	317	4704	2245	4887	6012	F.	F. Errors and omissions	

		Capital account		Compte de capitaux		
		A Assets	L Liabilities	N Net		
				A Avoirs		
				E Engagements		
				S Soldes		
	D.	D. Capital, excluding reserves		A	D. Capitaux à l'exclusion des réserves	
	L			L		
	N			N		
	D.1	D.1 Direct investment		A	D.1 Investissements directs	
	L			L		
	N			N		
	D.2	D.2 Portfolio investment		A	D.2 Investissements de portefeuille	
	L			L		
	N			N		
	D.3	D.3 Other long-term capital		A	D.3 Autres capitaux à long terme	
	L			L		
	N			N		
	D.3.1	D.3.1 Official sector		A	D.3.1. Secteur officiel	
	L			L		
	N			N		
	D.3.2	D.3.2 Deposit money banks		A	D.3.2 Banques de dépôts	
	L			L		
	N			N		
	D.3.3	D.3.3 Other sectors		A	D.3.3 Autres secteurs	
	L			L		
	N			N		
	D.4	D.4 Other short-term capital		A	D.4 Autres capitaux à court terme	
	L			L		
	N			N		
	D.4.1	D.4.1 Official sector		A	D.4.1 Secteur officiel	
	L			L		
	N			N		
	D.4.2	D.4.2 Deposit money banks		A	D.4.2 Banques de dépôts	
	L			L		
	N			N		
	D.4.3	D.4.3 Other sectors		A	D.4.3 Autres secteurs	
	L			L		
	N			N		
	E.	E. Reserves		E. Réserves		
	E.1.1	E.1.1 Gold		E.1.1 Or		
	E.1.2	E.1.2 Special drawing rights (SDR)		E.1.2 Droits de tirage spéciaux (DTS)		
	E.1.3	E.1.3 Reserve position in the IMF		E.1.3 Position de réserve auprès du FMI		
	E.1.4	E.1.4 Reserve position in the EMCF		E.1.4 Position de réserve auprès du FECOM		
	E.1.5	E.1.5 ECU		E.1.5 ECU		
	E.1.6	E.1.6 Foreign exchange assets		E.1.6 Avoirs en devises		
	E.1.7	E.1.7 Other claims		E.1.7 Autres créances		
	E.2.1	E.2.1 Use IMF credit		E.2.1 Recours au crédit du FMI		
	E.2.2	E.2.2 Use of EMCF credit		E.2.2 Recours au crédit du FECOM		
	E.3	E.3.0 Counterpart to net SDR allocations		E.3.0 Contrepartie des allocations nettes de DTS		
	F.	F. Errors and omissions		F. Erreurs et omissions		

<p>Clasificación de las publicaciones del Eurostat Klassifikation af Eurostats publikationer Gliederung der Veröffentlichung des Eurostat Ταξινόμηση των δημοσιεύσεων του Eurostat Classification of Eurostat publications Classification des publications de l'Eurostat Classificazione delle pubblicazioni dell'Eurostat Classificatie van de publikaties van Eurostat Classificação das publicações do Eurostat</p>	<p>EN THEME 1 General statistics (midnight blue) 2 Economy and finances (violet) 3 Population and social conditions (yellow) 4 Energy and industry (blue) 5 Agriculture, forestry and fisheries (green) 6 Foreign trade (red) 7 Services and transport (orange) 9 Miscellaneous (brown)</p> <p>SERIES A Yearbooks – B Short-term trends – C Accounts, surveys and statistics – D Studies and analysis – E Methods – F Rapid reports</p>							
<p>ES TEMA 1 Estadísticas generales (azul oscuro) 2 Economía y finanzas (violeta) 3 Población y condiciones sociales (amarillo) 4 Energía e industria (azul claro) 5 Agricultura, silvicultura y pesca (verde) 6 Comercio exterior (rojo) 7 Servicios y transportes (naranja) 9 Diversos (marrón)</p> <p>SERIE A Anuarios – B Coyuntura – C Cuentas, encuestas y estadísticas – D Estudios y análisis – E Métodos – F Estadísticas rápidas</p>	<p>FR THÈME 1 Statistiques générales (bleu nuit) 2 Économie et finances (violet) 3 Population et conditions sociales (jaune) 4 Énergie et industrie (bleu) 5 Agriculture, sylviculture et pêche (vert) 6 Commerce extérieur (rouge) 7 Services et transports (orange) 9 Divers (brun)</p> <p>SÉRIE A Annuaire – B Conjoncture – C Comptes, enquêtes et statistiques – D Études et analyses – E Méthodes – F Statistiques rapides</p>							
<p>DA EMNE 1 Almene statistikker (mørkeblå) 2 Økonomi og finanser (violet) 3 Befolkning og sociale forhold (gul) 4 Energi og industri (blå) 5 Landbrug, skovbrug og fiskeri (grøn) 6 Udenrigshandel (rød) 7 Tjenesteydelser og transport (orange) 9 Diverse statistikker (brun)</p> <p>SERIE A Årbøger – B Konjunkturoversigter – C Regnskaber, tællinger og statistikker – D Undersøgelser og analyser – E Metoder – F Ekspresoversigter</p>	<p>IT TEMA 1 Statistiche generali (blu) 2 Economia e finanze (viola) 3 Popolazione e condizioni sociali (giallo) 4 Energia e industria (azzurro) 5 Agricoltura, foreste e pesca (verde) 6 Commercio estero (rosso) 7 Servizi e trasporti (arancione) 9 Diversi (marrone)</p> <p>SERIE A Annuari – B Tendenze congiunturali – C Conti, indagini e statistiche – D Studi e analisi – E Metodi – F Note rapide</p>							
<p>DE THEMENKREIS 1 Allgemeine Statistik (Dunkelblau) 2 Wirtschaft und Finanzen (Violett) 3 Bevölkerung und soziale Bedingungen (Gelb) 4 Energie und Industrie (Blau) 5 Land- und Forstwirtschaft, Fischerei (Grün) 6 Außenhandel (Rot) 7 Dienstleistungen und Verkehr (Orange) 9 Verschiedenes (Braun)</p> <p>REIHE A Jahrbücher – B Konjunktur – C Konten, Erhebungen und Statistiken – D Studien und Analysen – E Methoden – F Schnellberichte</p>	<p>NL ONDERWERP 1 Algemene statistiek (donkerblauw) 2 Economie en financiën (paars) 3 Bevolking en sociale voorwaarden (geel) 4 Energie en industrie (blauw) 5 Landbouw, bosbouw en visserij (groen) 6 Buitenlandse handel (rood) 7 Diensten en vervoer (oranje) 9 Diverse statistieken (bruin)</p> <p>SERIE A Jaarboeken – B Conjunctuur – C Rekeningen, enquêtes en statistieken – D Studies en analyses – E Methoden – F Spoedberichten</p>							
<p>GR ΘΕΜΑ 1 Γενικές στατιστικές (βαθύ μπλε) 2 Οικονομία και δημοσιονομικά (βιολετί) 3 Πληθυσμός και κοινωνικές συνθήκες (κίτρινο) 4 Ενέργεια και βιομηχανία (μπλε) 5 Γεωργία, δάση και αλιεία (πράσινο) 6 Εξωτερικό εμπόριο (κόκκινο) 7 Υπηρεσίες και μεταφορές (πορτοκαλί) 9 Διάφορα (καφέ)</p> <p>ΣΕΙΡΑ A Επετηρίδες – B Συγκυρία – C Λογαριασμοί, έρευνες και στατιστικές – D Μελέτες και αναλύσεις – E Μέθοδοι – F Ταχείες στατιστικές</p>	<p>PT TEMA 1 Estatísticas gerais (azul escuro) 2 Economia e finanças (violeta) 3 População e condições sociais (amarelo) 4 Energia e indústria (azul) 5 Agricultura, silvicultura e pesca (verde) 6 Comércio externo (vermelho) 7 Serviços e transportes (laranja) 9 Diversos (castanho)</p> <p>SÉRIE A Anuários – B Conjuntura – C Contas, inquéritos e estatísticas – D Estudos e análises – E Métodos – F Estatísticas rápidas</p>							
<p>Número de títulos por tema y serie <input type="checkbox"/> Antal publikationer pr. emne og serie <input type="checkbox"/> Anzahl der Veröffentlichungen pro Themenkreis und Reihe <input type="checkbox"/> Αριθμός δημοσιεύσεων κατά θέμα και σειρά <input type="checkbox"/> Number of publications per theme and series <input type="checkbox"/> Nombre de publications par thème et série <input type="checkbox"/> Numero di pubblicazioni per tema e serie <input type="checkbox"/> Aantal publikaties naar onderwerp en serie <input type="checkbox"/> Número de títulos por tema e série <input type="checkbox"/></p>								
	1	2	3	4	5	6	7	9
A	5	–	–	3	1	1	1	–
B	1	4	2	5	4	3	1	–
C	–	10	11	7	8	4	3	1
D	–	2	2	5	1	3	–	1
E	–	7	2	–	2	1	–	–
F	–	–	1	1	–	–	–	–

**Venta y suscripciones · Salg og abonnement · Verkauf und Abonnement · Πωλήσεις και συνδρομές
Sales and subscriptions · Vente et abonnements · Vendita e abbonamenti
Verkoop en abonnementen · Venda e assinaturas**

BELGIQUE / BELGIË

Moniteur belge / Belgisch Staatsblad
Rue de Louvain 40-42 / Leuvensestraat 40-42
1000 Bruxelles / 1000 Brussel
Tél. 5 12 00 26
CCP / Postrekening 000-2005502-27

Sous-dépôts / Agentschappen:

**Librairie européenne /
Europese Boekhandel**

Rue de la Loi 244 / Wetstraat 244
1040 Bruxelles / 1040 Brussel

CREDOC

Rue de la Montagne 34 / Bergstraat 34
Bte 11 / Bus 11
1000 Bruxelles / 1000 Brussel

DANMARK

Schultz EF-publikationer

Møntergade 19
1116 København K
Tlf: (01) 14 11 95
Telecopier: (01) 32 75 11

BR DEUTSCHLAND

Bundesanzeiger Verlag

Breite Straße
Postfach 10 80 06
5000 Köln 1
Tel. (02 21) 20 29-0
Fernschreiber: ANZEIGER BONN 8 882 595
Telecopierer: 20 29 278

GREECE

G.C. Eleftheroudakis SA

International Bookstore
4 Nikis Street
105 63 Athens
Tel. 322 22 55
Telex 219410 ELEF

Sub-agent for Northern Greece:

Molho's Bookstore

The Business Bookshop
10 Tsimiski Street
Thessaloniki
Tel. 275 271
Telex 412885 LIMO

ESPAÑA

Boletín Oficial del Estado

Trafalgar 27
28010 Madrid
Tel. (91) 446 60 00

Mundi-Prensa Libros, S.A.

Castelló 37
28001 Madrid
Tel. (91) 431 33 99 (Libros)
431 32 22 (Suscripciones)
435 36 37 (Dirección)
Télex 49370-MPLI-E

FRANCE

Journal officiel
**Service des publications
des Communautés européennes**
26, rue Desaix
75727 Paris Cedex 15
Tél. (1) 45 78 61 39

IRELAND

Government Publications Sales Office

Sun Alliance House
Molesworth Street
Dublin 2
Tel. 71 03 09

or by post

**Government Stationery Office
Publications Section**

6th floor
Bishop Street
Dublin 8
Tel. 78 16 66

ITALIA

Licosa Spa

Via Lamarmora, 45
Casella postale 552
50 121 Firenze
Tel. 57 97 51
Telex 570466 LICOSA I
CCP 343 509

Subagenti:

Libreria scientifica Lucio de Biasio - AEIOU

Via Meravigli, 16
20 123 Milano
Tel. 80 76 79

Libreria Tassi

Via A. Farnese, 28
00 192 Roma
Tel. 31 05 90

Libreria giuridica

Via 12 Ottobre, 172/R
16 121 Genova
Tel. 59 56 93

**GRAND-DUCHÉ DE LUXEMBOURG
et autres pays / and other countries**

**Office des publications officielles
des Communautés européennes**

2, rue Mercier
L-2985 Luxembourg
Tél. 49 92 81
Télex PUBOF LU 1324 b
CCP 19190-81
CC bancaire BIL 8-109/6003/200

Abonnements / Subscriptions

Messageries Paul Kraus

11, rue Christophe Plantin
L-2339 Luxembourg
Tél. 49 98 888
Télex 25 15
CCP 49242-63

NEDERLAND

Staatsdrukkerij- en uitgeverijbedrijf

Christoffel Plantijnstraat
Postbus 20014
2500 EA 's-Gravenhage
Tel. (070) 78 98 80 (bestellingen)

PORTUGAL

**Imprensa Nacional
Casa da Moeda, E. P.**

Rua D. Francisco Manuel de Melo, 5
1092 Lisboa Codex
Tel. 69 34 14
Telex 15328 INCM

Distribuidora Livros Bertrand Lda.

Grupo Bertrand, SARL

Rua das Terras dos Vales, 4-A
Apart. 37
2700 Amadora CODEX
Tel. 493 90 50 - 494 87 88
Telex 15798 BERDIS

UNITED KINGDOM

HM Stationery Office

HMSO Publications Centre
51 Nine Elms Lane
London SW8 5DR
Tel. (01) 211 56 56

Sub-agent:

Alan Armstrong & Associates Ltd

72 Park Road
London NW1 4SH
Tel. (01) 723 39 02
Telex 297635 AAALTD G

UNITED STATES OF AMERICA

**European Community Information
Service**

2100 M Street, NW
Suite 707
Washington, DC 20037
Tel. (202) 862 9500

CANADA

Renouf Publishing Co., Ltd

61 Sparks Street
Ottawa
Ontario K1P 5R1
Tel. Toll Free 1 (800) 267 4164
Ottawa Region (613) 238 8985-6
Telex 053-4936

JAPAN

Kinokuniya Company Ltd

17-7 Shinjuku 3-Chome
Shinjuuku-ku
Tokyo 160-91
Tel. (03) 354 0131

Journal Department

PO Box 55 Chitose
Tokyo 156
Tel. (03) 439 0124

Price (excluding VAT) in Luxembourg - Prix publics au Luxembourg, TVA exclue

	ECU	BFR	FF	IRL	UKL	USD
Single copy	6,70	300	46	4.80	4	6
Prix par numéro						
Subscription	20,05	900	135	14.50	11.75	17
Abonnement						



OFICINA DE PUBLICACIONES OFICIALES DE LAS COMUNIDADES EUROPEAS
 KONTORET FOR DE EUROPÆISKE FÆLLESSKABERS OFFICIELLE PUBLIKATIONER
 AMT FÜR AMTLICHE VERÖFFENTLICHUNGEN DER EUROPÄISCHEN GEMEINSCHAFTEN
 ΥΠΗΡΕΣΙΑ ΕΠΙΣΗΜΩΝ ΕΚΔΟΣΕΩΝ ΤΩΝ ΕΥΡΩΠΑΪΚΩΝ ΚΟΙΝΟΤΗΤΩΝ
 OFFICE FOR OFFICIAL PUBLICATIONS OF THE EUROPEAN COMMUNITIES
 OFFICE DES PUBLICATIONS OFFICIELLES DES COMMUNAUTÉS EUROPÉENNES
 UFFICIO DELLE PUBBLICAZIONI UFFICIALI DELLE COMUNITÀ EUROPEE
 BUREAU VOOR OFFICIËLE PUBLIKATIES DER EUROPESE GEMEENSCHAPPEN
 SERVIÇO DAS PUBLICAÇÕES OFICIAIS DAS COMUNIDADES EUROPEIAS

