

eurostat

MÅNEDLIG BULLETIN OVER UDENRIGSHANDELEN

MONATSBULLETIN DER AUSSENHANDELSSTATISTIK

ΜΗΝΙΑΙΟ ΔΕΛΤΙΟ ΕΞΩΤΕΡΙΚΟΥ ΕΜΠΟΡΙΟΥ

MONTHLY EXTERNAL TRADE BULLETIN

BULLETIN MENSUEL DU COMMERCE EXTÉRIEUR

BOLLETTINO MENSILE DEL COMMERCIO ESTERO

MAANDBULLETIN VAN DE BUITENLANDSE HANDEL



DE EUROPÆISKE FÆLLESSKABERS STATISTISKE KONTOR
STATISTISCHES AMT DER EUROPÄISCHEN GEMEINSCHAFTEN
ΣΤΑΤΙΣΤΙΚΗ ΥΠΗΡΕΣΙΑ ΤΩΝ ΕΥΡΩΠΑΪΚΩΝ ΚΟΙΝΟΤΗΤΩΝ
STATISTICAL OFFICE OF THE EUROPEAN COMMUNITIES
OFFICE STATISTIQUE DES COMMUNAUTÉS EUROPÉENNES
ISTITUTO STATISTICO DELLE COMUNITÀ EUROPEE
BUREAU VOOR DE STATISTIEK DER EUROPESE GEMEENSCHAPPEN

L-2920 Luxembourg — Tél. 43011 — Télex : Comeur Lu 3423
B-1049 Bruxelles, Bâtiment Berlaymont, Rue de la Loi 200 (Bureau de liaison) — Tél. 235.11.11

Denne publikation kan fås gennem de salgssteder, som er nævnt på omslagets tredje side i dette hæfte.

Diese Veröffentlichung ist bei den auf der dritten Umschlagsseite aufgeführten Vertriebsbüros erhältlich.

Την έκδοση αυτή μπορείτε να την προμηθευτείτε από τα γραφεία πωλήσεων τα οποία αναφέρονται στην τρίτη σελίδα του εξωφύλλου.

This publication is obtainable from the sales offices mentioned on the inside back cover.

Pour obtenir cette publication, prière de s'adresser aux bureaux de vente dont les adresses sont indiquées à la page 3 de la couverture.

Per ottenere questa pubblicazione, si prega di rivolgersi agli uffici di vendita i cui indirizzi sono indicati nella 3ª pagina della copertina.

Deze publikatie is verkrijgbaar bij de verkoopkantoren waarvan de adressen op blz. 3 van het omslag vermeld zijn.

MÅNEDLIG BULLETIN OVER UDENRIGSHANDELEN

MONATSBULLETIN DER AUSSENHANDELSSTATISTIK

ΜΗΝΙΑΙΟ ΔΕΛΤΙΟ ΕΞΩΤΕΡΙΚΟΥ ΕΜΠΟΡΙΟΥ

MONTHLY EXTERNAL TRADE BULLETIN

BULLETIN MENSUEL DU COMMERCE EXTÉRIEUR

BOLLETTINO MENSILE DEL COMMERCIO ESTERO

MAANDBULLETIN VAN DE BUITENLANDSE HANDEL

see/voir page XX

Belgium-Luxembourg:

The results for the months from January to March and April 1983 are incomplete, as certain data relating to imports from the Netherlands were not sent to the I.N.S. until after the closing date for collection of these statistics.

The corresponding data for 1982 were as follows:

January	9.0 milliard francs,
January-February	16.9 milliard francs,
January-March	28.6 milliard francs.

Belgique-Luxembourg :

Les résultats des mois de janvier à mars et avril 1983 sont incomplets, certaines données relatives aux importations en provenance des Pays-Bas n'ayant été communiquées à l'I.N.S. qu'après la clôture de la statistique.

Les données correspondantes représentaient en 1982 pour :

Janvier	9,0 milliards de francs,
Janvier-février	16,9 milliards de francs,
Janvier-mars	28,6 milliards de francs.

BEMÆRK

Fra og med nr. 4/1981 præsenteres *Månedlig buletin over udenrigshandelen* med følgende ændringer:

Ny kilde

Tabellerne i den månedlige buletin er indtil nummer 3 i året 1981 blevet udarbejdet på grundlag af særlige oplysninger, som var udarbejdet af medlemsstaterne. For fremtiden vil tabellerne blive opstillet af Eurostat på grundlag af månedlige statistikker fra Nimexe, som fremsendes fra medlemsstaterne i form af magnetbånd

Disse oplysninger vil i øvrigt også danne grundlag for andre arbejder, som Eurostat udfører vedrørende udenrigshandelen.

Eurostat retter en tak til medlemsstaterne, som ved at fremskynde indsendelsen af deres basisoplysninger har gjort det muligt at benytte én og samme kilde som grundlag.

Udvidelse af undersøgelsesområdet

Tabellerne omfatter EUR 10, dvs. hele Fællesskabet inklusive Grækenland. For at kunne foretage sammenligninger og følge udviklingen er rækkerne Intra- og Extra-EF fra og med 4. kvartal 1978 blevet beregnet på grundlag af EUR 10.

Formidling

Mere detaljerede oplysninger i henhold til varenomenklaturerne Nimexe og SITC foreligger hvert kvartal på mikrofilm og offentliggøres hvert år i *Analytiske tabeller over udenrigshandelen*.

Disse statistikker samt månedsresultaterne offentliggøres også »one-line« i Eurostats databanker (Cronos, Comext, Siena).

Hemmeligholdelse

I alle medlemsstaterne eksisterer regler, hvorefter bestemte varabevægelser kan kræves hemmeligholdt. I disse tilfælde opføres de pågældende oplysninger ikke særskilt af medlemsstaterne, men medregnes imidlertid i totalerne. Anvendelsen og omfanget af hemmeligholdelsen varierer fra medlemsstat til medlemsstat.

Til hemmeligholdelse af oplysninger anvender medlemsstaterne en seks-cifret Nimexeposition. Ved »hemmeligholdelse med hensyn til varer« medregnes handelen med en vare under en anden vare eller registreres under den dertil beregnede Nimexe-position 99.96-01. Omkodning til SITC sker til SITC-position 999.00.

I tilfælde af »hemmeligholdelse med hensyn til lande« foretages der ingen eller kun en delvis opdeling af handelen med en vare efter lande. I dette tilfælde registreres handelen med hver vare samlet under landekoden »977«. For så vidt angår totalen »Verden«, gøres der opmærksom på, at hemmeligholdelsen med hensyn til lande ikke kan opdeles i Intra- og Ekstra-EF, og at totalen »Verden« således sammensættes af følgende: 1010 – Intra-EF (EUR 10) + 1011 Ekstra-EF (EUR 10) + 1090 I øvrigt (950 Provantering og bunkring + 958 Ikke nærmere angivet land eller område + 977 Lande og områder, for hvilke der ikke offentliggøres oplysninger).

Desuden er statistikkerne udarbejdet på grundlag af toddokumenter, og der er således ikke taget hensyn til de korrektioner, som visse medlemsstater foretager ved årets udgang ved opgørelse af transaktionerne mellem regeringerne.

Opstillingen af en handelsbalance kan under disse omstændigheder medføre væsentlige afvigelser fra de officielle nationale data.

HINWEIS

Mit Nr. 4/1981 wird das *Monatsbulletin der Außenhandelsstatistik* mit folgenden Änderungen vorgelegt:

Neue Quelle

Bis Heft 3/1981 wurden die Tabellen des Monatsheftes aufgrund von besonders dafür gelieferten Statistiken der Mitgliedstaaten erstellt. Jetzt erfolgt die Aufbereitung durch Eurostat aufgrund von monatlich durch die Mitgliedstaaten auf Magnetband gelieferten Ergebnissen auf Basis der Nimexe.

Diese Angaben dienen auch als Grundlage für alle übrigen vom Eurostat aufbereiteten Außenhandelsstatistiken.

Eurostat möchte allen Mitgliedstaaten an dieser Stelle besonders danken, daß durch die beschleunigte Übermittlung der Basisangaben der Übergang auf eine einheitliche Quelle ermöglicht worden ist.

Gebietserweiterung

Die Tabellen beziehen sich auf die Gemeinschaft einschließlich Griechenlands: EUR 10. Für Zwecke des Vergleichs, und um der Entwicklung zu folgen, sind die Reihen Intra- und Extra-EG vom 4. Vierteljahr 1978 an auf der Grundlage EUR 10 neu berechnet worden.

Weiterverbreitung

Weiter detaillierte Angaben nach den Warenverzeichnissen Nimexe und SITC stehen vierteljährlich auf Mikrofilm zur Verfügung und werden jährlich in den *Analytischen Übersichten des Außenhandels* veröffentlicht.

Diese Statistiken und zusätzlich Monatsergebnisse werden auch über die Datenbanken von Eurostat (Cronos, Cornext, Siena) »on-line« verbreitet.

Geheimhaltung

In allen Mitgliedstaaten bestehen Verfahren, nach denen die Geheimhaltung bestimmter Warenbewegungen verfügt werden kann. In diesen Fällen werden die

betreffenden Einzelpositionen von den Mitgliedstaaten nicht gesondert nachgewiesen. Es wird aber Vorsorge getroffen, daß sie in den Gesamtsummen enthalten sind. Handhabung und Ausmaß der Geheimhaltung sind in den einzelnen Mitgliedstaaten unterschiedlich.

Die Geheimhaltung wird von den Mitgliedstaaten auf der Ebene der sechsstelligen Nimexe-Nummer durchgeführt. Bei der »Geheimhaltung nach Waren« wird der Handel mit einer Ware mit dem einer anderen Ware zusammengefaßt oder in der dafür vorgesehenen Nimexe-Nummer 99.96-01 erfaßt. Bei der Umschlüsselung nach SITC wird diese Warennummer in die SITC-Position 999.00 umgeschlüsselt.

Im Falle der »Geheimhaltung nach Ländern« wird keine oder nur eine teilweise Aufgliederung des Handels einer Ware nach Ländern vorgenommen. In diesem Fall wird der Handel global unter dem Länderschlüssel »977« für jede Ware nachgewiesen. Bei der Bildung der Gesamtsumme des Handels »Welt« ist darauf zu achten, daß die Geheimhaltung nach Ländern nicht in Intra- und Extra-EG getrennt werden kann und daher die Globalsumme »Welt« sich zusammensetzt aus den Elementen: 1010 – Intra-EG (EUR 10) + 1011 Extra-EG (EUR 10) + 1090 Verschiedenes (950 Schiffs- und Luftfahrzeugbedarf + 958 Nicht ermittelte Länder und Gebiete + 977 Aus wirtschaftlichen oder militärischen Gründen nicht nachgewiesene Länder und Gebiete).

Außerdem ist darauf hinzuweisen, daß das Zahlenmaterial auf der Grundlage der Zollpapiere bereitgestellt wird und nicht die von einigen Mitgliedstaaten am Ende des Jahres vorgenommenen Korrekturen zur buchmäßigen Erfassung von Transaktionen zwischen den Regierungen enthält. Die Aufstellung einer Handelsbilanz kann unter den genannten Umständen in bestimmten Fällen zu merklichen Abweichungen von den amtlichen Zahlen der Mitgliedstaaten führen.

ΠΡΟΕΙΔΟΠΟΙΗΣΗ

Από το τεύχος αριθ. 4/1981 το *Μηνιαίο δελτίο εξωτερικού εμπορίου* παρουσιάζεται με τις ακόλουθες τροποποιήσεις:

Νέα πηγή

Μέχρι το τεύχος αριθ. 3 του έτους 1981, οι πίνακες του μηνιαίου δελτίου παρουσιάζονταν με βάση ειδικά δεδομένα που είχαν επεξεργασθεί τα κράτη μέλη. Από τώρα και στο εξής οι πίνακες θα εκπονούνται από την Eurostat (Στατιστική Υπηρεσία των Ευρωπαϊκών Κοινοτήτων) με βάση τις μηνιαίες στατιστικές της Nimexe που παρέχονται σε μαγνητικές ταινίες από τα κράτη μέλη.

Αυτά τα στοιχεία χρησιμοποιούνται εξάλλου και για τα άλλα πονήματα που πραγματοποιεί η Eurostat στον τομέα του εξωτερικού εμπορίου.

Η Eurostat θέλει να ευχαριστήσει τα κράτη μέλη που, με τη γρηγορότερη μετάδοση των βασικών τους στοιχείων, επέτρεψαν την υιοθέτηση αυτής της μοναδικής πηγής τροφοδοσίας.

Επέκταση του πεδίου

Οι πίνακες που αναφέρονται στην Κοινότητα περιλαμβανομένης της Ελλάδας, είναι γνωστοί σαν EUR 10. Τα στοιχεία εντός και εκτός ΕΚ έχουν επεξεργασθεί στη βάση EUR 10 από το 4ο τρίμηνο του 1978, ώστε να επιτρέψουν τις συγκρίσεις και την παρακολούθηση της εξέλιξης.

Διάδοση

Πιο λεπτομερείς στατιστικές, σύμφωνα με τις ονοματολογίες Nimexe και ΤΤΔΕ (Τυποποιημένη Ταξινόμηση του Διεθνούς Έμπορου), είναι διαθέσιμες ανά τρίμηνο σε μικροφωτοδελτία και ετησίως στις δημοσιεύσεις *Αναλυτικά πίνακες εξωτερικού εμπορίου*.

Οι στατιστικές αυτές καθώς και συμπληρωματικά μηνιαία αποτελέσματα μεταδίδονται «on line» και μέσω των τραπεζών πληροφοριών (Cronos, Comext, Siena).

Εμπιστευτικότητα

Σε όλα τα κράτη μέλη υπάρχουν διαδικασίες με τις οποίες διασφαλίζεται το στατιστικό απόρρητο της διακίνησης ορισμένων προϊόντων. Στις περιπτώσεις αυτές τα κράτη μέλη δεν αναφέρουν ξεχωριστά τα σχετικά επιμέρους εδάφια. Λαμβάνονται όμως τα κατάλληλα μέτρα ούτως ώστε να περιληφθούν στα συνολικά ποσά. Ο χειρισμός και η έκταση του στατιστικού απόρρητου διαφέρουν στα επιμέρους κράτη μέλη.

Η τήρηση του απόρρητου γίνεται από τα κράτη μέλη στο επίπεδο του εξαψήφιου αριθμού Nimexe. Στην «τήρηση του απόρρητου κατά προϊόντα», το εμπόριο αναφορικά με ένα προϊόν συμπύσσεται με το εμπόριο άλλου προϊόντος ή περιλαμβάνεται στον ειδικό αριθμό της Nimexe 99.96-01 που προβλέπεται γιαυτό. Κατά την κωδικοποίηση κατά τη SITC, ο αριθμός αυτός του προϊόντος κωδικοποιείται στο εδάφιο SITC 999.000.

Στην περίπτωση της «τήρησης του απόρρητου κατά χώρες» δεν πραγματοποιείται καμία ή μόνο μερική ταξινόμηση του εμπορίου κατά χώρες σχετικά με κάποιο προϊόν. Στην περίπτωση αυτή το εμπόριο καταχωρείται συνολικά στην κατηγορία των κωδικών χωρών «977» για κάθε προϊόν. Κατά το σχηματισμό της συνολικής ομάδας «παγκόσμιο σύνολο» πρέπει να ληφθεί υπόψη ότι το απόρρητο κατά χώρες δεν είναι δυνατό να διαχωριστεί εντός και εκτός ΕΚ και επομένως το γενικό ποσό «παγκόσμιο σύνολο» να αποτελείται από τα συστατικά: 1010 — εντός ΕΟΚ (EUR 10) + 1011 — εκτός

ΠΡΟΕΙΔΟΠΟΙΗΣΗ

ΕΟΚ (EUR 10) – 1090 Διάφορα (950 εφοδιασμός πλοίων και αεροσκαφών + 958 χώρες και περιφέρειες που δεν μεταδίδουν στοιχεία – 977 χώρες και περιφέρειες που δεν αναφέρονται για οικονομικούς ή στρατιωτικούς λόγους). Εξάλλου, οι στατιστικές καταρτίζονται με βάση τελωνειακά έγγραφα χωρίς

να λαμβάνονται υπόψη οι διορθώσεις που γίνονται στο τέλος του χρόνου από ορισμένα κράτη μέλη για τη λογιστική τακτοποίηση των διακυβερνητικών ανταλλαγών. Υπ' αυτές τις συνθήκες, η κατάρτιση ενός εμπορικού ισοζυγίου μπορεί σε ορισμένες περιπτώσεις να οδηγήσει σε σημαντικές αποκλίσεις, σε σχέση με τα επίσημα εθνικά στοιχεία.

NOTICE

As from issue No 4 1981 the *Monthly external trade bulletin* will contain the following changes :

New source

Up to and including the third 1981 issue, the tables in the monthly bulletin were based on special statistics compiled by Member States. Henceforward these tables will be prepared by Eurostat using Nimex statistics transmitted monthly by Member States on magnetic tape.

These data are also used to compile the other Eurostat external trade statistics. Eurostat would like to take this opportunity to thank all the Member States for the more rapid transmission of basic data which has made the transition to a uniform source possible.

Extension of the survey area

The tables refer to the Community including Greece, known as EUR 10. For the purposes of comparison and monitoring of trends, the series Intra and Extra-EC have been recalculated on the basis of EUR 10 as from the fourth quarter of 1978.

Dissemination

More detailed data, in accordance with the Nimex and SITC classifications, are available quarterly on microfiche and are published annually in the *Analytical tables of foreign trade*.

Together with monthly data, these statistics are disseminated on line via the Eurostat data banks (Cronos, Comext, Siena).

Confidentiality

In all Member States there are procedures which provide for the confidentiality of certain movements of goods. In such cases, the relevant individual headings are not given separately by the Member States, but care is taken to ensure that they are included in the grand totals. The way in which confidentiality is handled and the extent to which it applies vary in the different Member States.

Confidentiality is ensured by the Member States at the level of the six-digit Nimex-code. In the case of 'confidentiality by product', trade in one product is included with that of another or included in the Nimex code 99.96-01, which was specifically introduced for such cases. When converting to the SITC, this product code is converted to the SITC heading 999.00.

In the case of 'confidentiality by country', either no breakdown or only a partial breakdown of the trade in a particular product is shown by country. In this case, overall trade is shown under the country code '977' for each product. Care should be taken when the grand total of trade is computed that confidentiality by country cannot be split up into intra- and extra-Community trade and thus the grand total is composed of the following: 1010 – intra-Community (EUR 10) + 1011 extra-Community (EUR 10) + 1090 miscellaneous (950 stores and provisions + 958 countries and territories not determined + 977 countries and territories not disclosed for commercial or military reasons).

Furthermore the data are based on customs documents and take no account of the corrections made by certain Member States at the end of the year to include inter-governmental exchanges. Under these circumstances the establishment of a trade balance can result in certain cases in considerable discrepancies *vis-à-vis* the official national figures.

AVERTISSEMENT

A partir du n° 4/1981, le *Bulletin mensuel du commerce extérieur* se présente avec les modifications suivantes :

Nouvelle source

Jusqu'au numéro 3 de l'année 1981, les tableaux du bulletin mensuel étaient produits à partir de statistiques spéciales élaborées par les États membres. Dorénavant les tableaux seront établis par Eurostat sur la base des données Nimex transmises mensuellement sur bandes magnétiques par les États membres.

Ces données servent par ailleurs à l'élaboration des autres statistiques du commerce extérieur réalisées par Eurostat.

Eurostat tient à remercier les États membres qui, par la transmission plus rapide de leurs données de base, ont permis l'adoption de cette source unique d'alimentation.

Élargissement du champ

Les tableaux se réfèrent à la Communauté Grèce comprise, nommée EUR 10. Afin de permettre les comparaisons et de suivre l'évolution, les données Intra et Extra-CE ont été élaborées sur la base EUR 10 à partir du 4^e trimestre 1978.

Diffusion

Les statistiques plus détaillées, selon les nomenclatures Nimex et CTCI, sont disponibles trimestriellement sur microfiche et annuellement dans les publications *Tableaux analytiques du commerce extérieur*.

Ces statistiques ainsi que des résultats mensuels sont également diffusés « en ligne » par les banques de données d'Eurostat (Cronos, Comext, Siena).

Confidentialité

Tous les États membres appliquent des procédés permettant d'assurer le secret de certains flux de marchandises. En pareil cas, les États membres ne mentionnent pas distinctement les rubriques en cause. Celles-ci sont néanmoins comprises dans les totaux. L'application et l'étendue du secret varient selon les États membres.

Le secret statistique est appliqué par les États membres au niveau du code de la Nimex à 6 chiffres. Dans le cas du « secret par produit », le commerce d'un produit est regroupé avec celui d'un autre ou enregistré dans la rubrique Nimex 99.96-01 prévue à cet effet. Lors du passage à la CTCI, ce code produit est transcodé dans la position 999.00 de la CTCI.

Pour le « secret par pays », la ventilation par pays partenaires du commerce d'un produit n'est pas fournie ou ne l'est que partiellement. Dans ce cas, le commerce est donné globalement sous le code « pays - 977 » pour chaque produit. En établissant le total du commerce « Monde », il convient de retenir que le « secret par pays » ne peut être ventilé en intra-CE et extra-CE et que, par conséquent, le total « Monde » comprend les éléments suivants : 1 010 « intra-CE (EUR 10) » + 1 011 « Extra-CE (EUR 10) » + 1 090 « Divers » (950 « Avitaillement et soutage des navires et avions » + 958 « Origines et destinations indéterminées » + 977 « Origines ou destinations non précisées pour raisons commerciales ou militaires »).

D'autre part, les statistiques sont fournies sur base des documents douaniers et ne tiennent pas compte des rectifications apportées en fin d'année par certains États membres pour la comptabilisation des échanges inter-gouvernementaux. L'établissement d'une balance commerciale dans ces conditions peut conduire à des divergences, sensibles dans certains cas, avec les chiffres nationaux officiels.

AVVERTENZA

A partire dal numero 4 1981 il *Bollettino mensile del commercio estero* viene pubblicato con le seguenti modifiche :

Nuova fonte

Fino al numero 3 dell'anno 1981 le tabelle del bollettino mensile erano prodotte a partire da apposite statistiche elaborate dagli Stati membri. D'ora in poi le tabelle saranno elaborate dall'Eurostat sulla base dei dati Nimex fornite mensilmente su nastro magnetico dagli Stati membri.

Tali dati vengono d'altronde utilizzati per le altre statistiche del commercio estero elaborate dall'Eurostat.

L'Eurostat ringrazia gli Stati membri i quali, con una più rapida trasmissione dei loro dati di base, hanno consentito l'adozione di questa fonte unica.

Allargamento del campo considerato

Le tabelle si riferiscono alla Comunità, Grecia compresa, denominata EUR 10. Per consentire i raffronti con gli anni precedenti e poter seguire l'andamento degli

scambi, i dati Intra ed Extra-CE sono stati elaborati su base EUR 10 a partire dal 4^o trimestre 1978.

Diffusione

Statistiche più particolareggiate, secondo le nomenclature Nimex e CTCI, sono disponibili trimestralmente su microschede e annualmente nelle pubblicazioni *Tavole analitiche del commercio estero*.

Tali statistiche assieme a risultati mensili supplementari, sono anche accessibili « on line » tramite le banche di dati dell'Eurostat (Cronos, Comext, Siena).

Riservatezza

In tutti gli Stati membri esistono procedure atte ad applicare il segreto statistico a determinati movimenti di merci. In questi casi, le voci interessate degli Stati membri non vengono indicate separatamente, ma sono comprese nei totali. L'applicazione e la portata del segreto statistico variano da uno Stato membro all'altro.

AVVERTENZA

Il segreto viene applicato dagli Stati membri a livello dei numeri Nimexe a sei cifre. Nel caso del « segreto riguardante i prodotti », il commercio di un prodotto viene compreso nel commercio di un altro prodotto oppure contabilizzato nell'apposito numero 99.96-01 della Nimexe. Nella trascodificazione secondo la CTCI tale numero viene trascodificato nella voce 999.00 della CTCI.

Nel caso del « segreto riguardante i paesi », la suddivisione del commercio di un prodotto per paese o non è fornita o lo è solo in parte. In questo caso, il commercio viene fornito globalmente, per ogni prodotto, sotto il codice paese « 977 ». Per quanto riguarda il calcolo del totale del commercio « Mondo » va notato che il

segreto riguardante i paesi non può essere suddiviso in Intra-CE e Extra-CE e che il totale « Mondo » è composto pertanto da due elementi : 1010 -Intra-CE (Eur 10) + 1011 Extra-CE (Eur 10) + 1090 Varie (950 fabbisogno di naviglio e aeromobili + 958 paesi e zone non rilevate + 977 paesi e zone non indicate per motivi economici o militari).

D'altra parte, le statistiche vengono fornite sulla scorta della documentazione doganale e non tengono conto delle rettifiche apportate a fine anno da taluni Stati membri ai fini della contabilizzazione degli scambi intergovernativi.

La stesura di una bilancia commerciale in siffatte condizioni può dar luogo a sensibili divergenze in determinati casi con i dati nazionali ufficiali.

NOTA BENE

Met ingang van nr. 4/1981 wordt het *Maandbulletin van de buitenlandse handel* op de volgende punten gewijzigd :

Nieuwe bron

De tabellen in het maandelijks bulletin werden voor de bulletins tot en met nummer 3 van 1981 opgesteld aan de hand van door de Lid-Staten speciaal hiervoor uitgewerkte statistieken. Voortaan zal Eurostat de tabellen opstellen op basis van de Nimexe-gegevens, die op magneetband maandelijks door de Lid-Staten worden verstrekt.

Deze worden ook voor de uitwerking van de andere statistieken van de buitenlandse handel van het Eurostat gebruikt.

Het Eurostat wil van deze gelegenheid gebruik maken om alle Lid-Staten te bedanken voor de snellere toezending van de basisgegevens, waardoor thans nog maar van een enkele bron gebruik behoeft te worden gemaakt.

Uitbreiding van het waarnemingsgebied

De tabellen hebben betrekking op de gehele Gemeenschap, met inbegrip van Griekenland : EUR 10. Om vergelijkingen te kunnen maken en de ontwikkeling te kunnen volgen zijn de reeksen intra- en extra-EG vanaf het 4^e kwartaal 1978 opnieuw berekend, en wel op basis van EUR 10.

Verspreiding

Vollediger cijfermateriaal volgens de goederennomenclaturen Nimexe en TCIH wordt ieder kwartaal op microfiche ter beschikking gesteld en jaarlijks in de *Analytische tabellen van de buitenlandse handel* gepubliceerd.

Deze statistieken worden, evenals bepaalde maandgegevens ook via de databanken van Eurostat (Cronos, Comext, Siena) „on-line” bekendgemaakt.

Vertrouwelijkheid

In alle Lid-Staten bestaan procedures op grond waarvan kan worden bepaald dat bepaalde goederenbewegingen geheim moeten blijven. In dergelijke gevallen worden de desbetreffende posten door de Lid-Staten niet afzonderlijk geregistreerd, maar er wordt wel voor gezorgd dat ze in de totalen zijn begrepen. De toepassing en de omvang van de geheimhouding lopen van Lid-Staat tot Lid-Staat uiteen.

De geheimhouding door de Lid-Staten vindt plaats op het niveau van de Nimexecodes met zes cijfers. Bij de „geheimhouding naar goederen” wordt de handel in een produkt met de handel in een ander produkt samengevat of in de daartoe bestemde post 99.96.01 geregistreerd. Bij de omschakeling naar de TCIH wordt deze code in TCIH-post 999.00 getransponeerd.

Bij de „geheimhouding naar landen” wordt geen of slechts een gedeeltelijke indeling van de handel in een produkt naar landen gemaakt. In dit geval wordt de gehele handel in ongeacht welk produkt bij de landencode „977” ondergebracht. Bij de berekening van de totale handel „Wereld” moet erop worden gelet dat de geheimhouding naar landen niet in Intra- en Extra-EG kan worden gesplitst, zodat het totaal „Wereld” uit de volgende elementen bestaat : 1010 — Intra-EG (EUR 10) + 1011 Extra-EG (Eur 10) + 1090 Diversen (950 Boordprovisie en- Benodigheden, alsmede bunker materiaal + 958 Niet nader bepaalde landen en gebieden + 977 Om commerciële of militaire redenen niet nader aangegeven landen en gebieden).

Anderzijds worden de statistieken opgesteld aan de hand van de douanedocumenten en houden geen rekening met de rectificaties die door sommige Lid-Staten aan het einde van het jaar worden aangebracht ten behoeve van de comptabilisatie van de intergouvernementele handel.

Het opstellen van een handelsbalans kan onder deze omstandigheden in bepaalde gevallen leiden tot aanzienlijke verschillen met de officiële nationale cijfers.

Forord

1. *Ensartede metoder for udarbejdelsen af statistikken over Fællesskabets udenrigshandel og over samhandelen mellem dets medlemsstater*

Siden 1. januar 1978 finder bestemmelserne i Rådets forordning (EØF) nr. 1736/75 om statistik over Fællesskabets udenrigshandel og over samhandelen mellem dets medlemsstater anvendelse i alle medlemsstater. Fra dette tidspunkt er alle statistikker over udenrigshandelen, som publiceres af Eurostat i modsætning til tidligere praksis i overensstemmelse med fælles principper (med undtagelse af nogle få særlige varebevægelser, der endnu ikke er harmoniseret, som f.eks. proviant, returgods, international fællesproduktion, postforsendelser, sortimenter o.l.). Harmoniseringen af begreber og definitioner fører uundgåeligt til en ændring af statistikkenes kildeværdi og samtidig til, at tidsrækkenes ensartethed i et vist omfang afbrydes — et forhold, der især er vigtigt ved analyser over længere tidsrum.

2. *Kilder*

Eneste kilde for fællesskabsstatistikken er de resultater, som medlemsstaterne tilsender Eurostat i standardiseret form.

3. *Referenceperiode*

Kalendermåneden gælder principielt som referenceperiode.

4. *Indhold*

Statistikken over Fællesskabets udenrigshandel og over samhandelen mellem dets medlemsstater omfatter alle varer, der

- tilføres eller fraføres Fællesskabets statistikområde,
- bevæger sig mellem medlemsstaternes statistikområder.

5. *Registreringssystem*

Resultaterne af fællesskabsstatistikken vedrører specialhandelen.

Denne omfatter

- dels direkte indførsler og indførsler fra toldoplæg til fri omsætning samt indførsler til aktiv forædling og efter passiv forædling efter tilladelse fra toldmyndighederne,
- dels udførsler fra fri omsætning efter aktiv forædling og til passiv forædling efter tilladelse fra toldmyndighederne.

6. *Fritagelser og forenklinger*

Fællesskabsstatistikken indeholder ingen oplysninger om varer,

- der er opført på fritagelseslisten i bilag B til ovennævnte forordning (f. eks. legale betalingsmidler, varer til diplomatiske repræsentationer og lignende, visse ind- og udførsler af midlertidig karakter osv.),
- hvis værdi eller vægt ikke når op på den nationale statistiske tærskel, der er fastlagt i henhold til artikel 24,
- for hvilke der gælder særlige bestemmelser (f. eks. visse reparationer, forsendelser til og fra egne eller fremmede væbnede styrker, monetært guld osv.).

7. *Statistikområde*

Fællesskabets statistikområde omfatter Fællesskabets toldområde med undtagelse af de oversøiske franske departementer og Grønland. Forbundsrepublikken Tysklands statistik og dermed fællesskabsstatistikken omfatter også Vestberlin.

Handelen mellem Forbundsrepublikken Tyskland og Den tyske demokratiske Republik registreres ikke i Forbundsrepublikken

Tysklands statistik over udenrigshandelen og altså heller ikke i fællesskabsstatistikken.

Kontinentalsoklen regnes med til territoriet i den stat, der gør krav på den.

8. *Varefortegnelser*

I nærværende publikation er resultaterne, alt efter det enkelte tilfælde, opdelt i dele (eller sammengrupperede dele), afdelinger eller grupper i henhold til den internationale varefortegnelse for udenrigshandelen (SITC, rev. 2).

I de årlige publikationer »analytiske tabeller Nimexe« og »analytiske tabeller SITC« vil man finde mere detaljerede opdelinger i henhold til den statistiske varefortegnelse for Fællesskabets udenrigshandel og for samhandelen mellem dets medlemsstater (Nimexe) og i henhold til standardklassifikationen for international handel (SITC).

9. *Oprindelses- og bestemmelsesområde*

Ved indførsel angives:

- oprindelseslandet for varer med oprindelse i tredjelande, der ikke frit kan omsættes i Fællesskabet;
- forsendelseslandet for varer med oprindelse i andre medlemsstater (dvs. varer, der er fremstillet eller frit kan omsættes dér);

Ved udførsel angives bestemmelseslandet.

10. *Landefortegnelse*

Fællesskabsresultaterne opdeles efter oprindelses-, forsendelses- og bestemmelsesland på grundlag af den statistiske landefortegnelse for Fællesskabets udenrigshandel og for samhandelen mellem dets medlemsstater: GEONOM.

11. *Værdi*

Ved indførsel er den statistiske værdi lig med toldværdien eller (f. eks. ved indførsel fra andre medlemsstater) lig med en værdi, der fastsættes på samme måde som toldværdien (cif).

Ved udførsel er varernes statistiske værdi lig med den værdi, som varerne har på det sted eller det tidspunkt, hvor de udføres fra udførselsmedlemsstatens statistikområde (fob).

Priserne er angivet i europæiske regningsenheder (ECU) svarende til den ved Kommissionens beslutning nr. 3289/75/EKSF af 18.12.1975, fastlagte definition (EFT L 327 af 19.12.1975, s. 4). Sidst i hæftet findes en tabel med de anvendte omregningskurser.

12. *Kvantum*

Nettovægten angives for alle varer.

13. *Tidsskrift*

»Månedlig bulletin over Udenrigshandelen« har til formål at give hurtig oplysning om den kortfristede udvikling af Fællesskabets udenrigshandel, samt om samhandelen mellem dets medlemsstater, såvel som om Fællesskabets stilling i handelen med tredjelande.

Der offentliggøres her måneds- og kvartalsresultater, opdelt efter oprindelseslande i henhold til artikel 9 og bestemmelsesland dels efter varer eller efter landområder og varekategorier. Årsresultaterne offentliggøres i særlige årbøger eller i tillæg til månedshæfterne. Alle værdiangivelser vedrører specialhandelen

Indholdsfortegnelse

	Side		Side
GRAFISK FREMSTILLING			
USA's handel fordelt på varegrupper	1		
EF's handel fordelt efter vitige økonomiske zoner	2	Udviklingen i handelen fordelt på SITC dele :	
		Tab. 11 :	
		0 : Næringsmidler, levende dyr	36
		1 : Drikkevarer og tobak	38
		2 : Råstoffer, ikke spiselige	40
		3 : Mineralske brændselsstoffer	42
		4 : Olier, fedtstoffer og voks	44
		5 : Kemiske produkter	46
		6 : Bearbejdede varer fordelt efter materialets art	48
		7 : Maskiner og transportmidler	50
		8 : Bearbejdede varer, i. a. n.	52
SPECIALTABEL		Tab. 12 :	
		Kvartalsvis akkumuleret (4 gange årligt)	
		Tab. 13 :	
		Handelen fordelt på SITC grupper : Månedstal	54
DE EUROPÆISKE FÆLLESKABERS HANDEL		TREDJELANDENS HANDEL	
Summariske tal for handelen på lande :		Tab. 14 :	
Tab. 1 :		Udviklingen i de vigtigste tredjelandes samlede handel og handel med EF (EUR 10)	126
Kvartalsoplysninger : import, eksport, handelsbalance	4		
Tab. 2 :		Tab. 15 :	
Månedsoplysninger : Import	5	OMREGNINGSKURSER	130
Eksport	6	GEONOMENKLATUR 1983/1985	132
Handelsbalance	7	KILDER	141
Summariske tal for handelen fordelt på varer :		Specialtabeller	
Tab. 3 :		offentliggjort i tidligere hæfter	
Kvartalsoplysninger : EF	8		
Tab. 4 :			
Månedsoplysninger : EF	9		
Tab. 5 :			
Kvartalsoplysninger : EF og medlemslande (4 gange årligt)			
Indeks :			
Tab. 6 :			
Kvantumsindeks og værdiindeks	12		
Indeks for enhedsværdier, bytteforholdet og kvantumsindeks for forholdet mellem eksport og import	14		
Udviklingen i handelen, i alt, intra- og extra-EF :			
Tab. 7 :		År	Nr.
I alt	16	EF's handel med landbrugsprodukter : A : Samlet oversigt over udviklingen fra 1981-1983 Specialhæfte 1958-1983 Specialhæfte 1958-1982	
Intra-EF (EUR 10)	18	1980-1982 Specialhæfte 1958-1982	
Extra-EF (EUR 10)	19	1977-1979	6
Handelsbalance (EUR 10)	20	1976-1978	6
Tab. 8 :		B : De vigtigste varekategorier	4
Intra-EF fordelt på medlemslandene	21		2
			11
			8
			4
			11
			8
			5
			2
			1
Udviklingen i handelen med de vigtigste landeområder :		1985	4
Tab. 9 :		1985	2
Lande i klasse 1	26	1984	11
EFTA	27	1984	8
USA	28	1984	4
Lande i klasse 2	29	1983	11
ACP	30	1983	8
Østeuropa	31	1983	5
Middelhavsområdet	32	1983	2
OPEC-landene	33	1983	1
Latinamerika	34	C : Varer underkastet reglerne for de fælles landbrugsordninger	4
ASEAN-landene	35		2
			11
			8
			4
			11
			8
			5
			2
			1
Handelen fordelt på handelspartnere :		1985	4
Tab. 10 :		1985	2
Månedlig akkumulerede tal		1984	11
Månedstal		1984	8
		1984	4
		1983	11
		1983	8
		1983	5
		1983	2
		1983	1
		EF's handel med råolie og råolieprodukter	4
			2
			11
			8
			3
			11
			8
			5
			2
			2

Fodnoter

Tab. 1 + 2, Note 1
Alle oplysninger i denne publikation, der omhandler handelen mellem Forbundsrepublikken Tyskland og EF, omfatter ikke den i denne tabel anførte interzonehandel, dvs. handelen mellem FR Tyskland og Den tyske demokratiske Republik og Østberlin

- Note 2
— = Merindførsel

Tab. 6, Note 1
Basis for de i tabel 6 angivne kvantums- og enheds værdiindekser for medlemsstaterne er de nationale indekser (for Belgien-Luxembourg og Danmarks vedkommende enheds værdiindekser, for de andre medlemsstater kvantumsindekser), som er omregnet til ECU med 1980 som basis. For Belgien-Luxembourg og Danmarks vedkommende er mængdeindekset udregnet som kvotienten mellem værdien og enhedsværdiindekset, for de øvrige landes vedkommende er enheds værdiindekset udregnet som kvotienten mellem værdien og kvantumsindekset. Indekserne for Fællesskabet (EUR 10) fremtræder som et vægtet gennemsnit af medlemsstaternes indekser.

Tab. 7, Note 1
— = Merindførsel

Tab. 8, Note 1
På basis af indførselen

Tab. 9, Note 1
Se note 1 til tabel 1
Tab. 10 + 12, Note 1
Se note 1 til tabel 1

- Note 2
Teknisk note :
På grund af den interne opstilling, der er benyttet ved denne behandling, har tallene til højre efter 7. række ikke længere betydning for tal over ca. 16 mio (=2²⁴).

Tab. 15, Note 1
ECU er en regningsenhed baseret på en »kurv af valutaer« i form af en vis mængde af hver af Fællesskabets valutaer ; sammenvejningen er foretaget på grundlag af hver medlemsstats gennemsnitlige bruttonationalindkomst og samhandel med de øvrige medlemsstater i 5-årsperioden 1969-1973. I sammenvejningen indgår desuden for hver valuta det pågældende lands andel i Fællesskabets kontraherede monetære støtte mellem centralbankerne (jf. EFT L 327 af 19.12.1975, s. 4).

- Note 2
Omregningskurser anvendt af De forenede Nationers statistiske Kontor. (Vægtet gennemsnit, hvis der anvendes forskellige kurser ved import og eksport).

Tegn og forkortelser

0 : Mindre end det halve af den anvendte enhed
Ø : Gennemsnit pr. måned
Mio : Million
Mrd : Millard
ECU : Europæisk valutaenhed
USD : US-dollars
EC-CE : De europæiske Fællesskaber
EUR-10 : EF-medlemsstaterne i alt
Belg.-Lux. : BLØU-Belgisk-Luxembourgsk Økonomiske Union
EUROSTAT : De europæiske Fællesskabers statistiske Kontor
SITC/CTCI : International varefortegnelse for undergrandshandelen

Vorbemerkungen

1. *Einheitliche Methodologie in der Statistik des Außenhandels der Gemeinschaft und des Handels zwischen ihren Mitgliedstaaten*

Seit 1. Januar 1978 wenden sämtliche Mitgliedstaaten die in der Verordnung (EWG) Nr. 1736/75 des Rates über die Statistik des Außenhandels der Gemeinschaft und des Handels zwischen ihren Mitgliedstaaten festgelegten Vorschriften an. Die von diesem Zeitpunkt ab durch Eurostat veröffentlichten Außenhandelsstatistiken folgen somit, im Unterschied zur bisherigen Praxis (bis auf wenige, noch nicht harmonisierte, besondere Warenbewegungen wie Schiffs- und Luftfahrzeugbedarf, Rückwaren, internationale Gemeinschaftsproduktionen, Postpakete, Sortimente und ähnliches), einheitlichen Grundsätzen. Unvermeidlicherweise führt die Harmonisierung der Begriffe und Definitionen zu einer Änderung des Aussagewertes der Statistik und mithin in gewissem Umfang zu einer Unterbrechung der Homogenität der Zeitreihen — ein Sachverhalt, der besonders bei Analysen über längere Zeiträume zu beachten ist.

2. *Quellen*

Ausschließliche Quelle für die Gemeinschaftsstatistik sind die Ergebnisse, die Eurostat durch die Mitgliedstaaten in standardisierter Form übermittelt werden.

3. *Berichtszeitraum*

Berichtszeitraum ist grundsätzlich der Kalendermonat.

4. *Gegenstand*

Gegenstand der Statistik des Außenhandels der Gemeinschaft und des Handels zwischen ihren Mitgliedstaaten sind alle Waren, die

- in das statistische Erhebungsgebiet der Gemeinschaft gelangen oder es verlassen,
- aus dem statistischen Erhebungsgebiet eines Mitgliedstaates in das eines anderen verbracht werden.

5. *Erfassungssystem*

Die Ergebnisse der Gemeinschaftsstatistik beziehen sich auf den Spezialhandel.

Dieser umfaßt

- einerseits die unmittelbare Einfuhr und die Einfuhr aus Lagern in den freien Verkehr, die Einfuhr zur zollamtlich bewilligten aktiven Veredlung und die Einfuhr nach zollamtlich bewilligter passiver Veredlung,
- andererseits die Ausfuhr aus dem freien Verkehr, nach zollamtlich bewilligter aktiver Veredlung und zur zollamtlich bewilligten passiven Veredlung.

6. *Befreiungen und Vereinfachungen*

In der Gemeinschaftsstatistik werden keine Angaben aufbereitet für Waren,

- die in der Befreiungsliste des Anhangs B der genannten Verordnung aufgeführt sind (z. B. gesetzliche Zahlungsmittel, Waren für diplomatische und ähnliche Zwecke, bestimmte Ein- und Ausfuhren vorübergehenden Charakters usw.),
- deren Wert oder Gewicht die aufgrund von Artikel 24 derselben Verordnung definierte nationale Schwelle nicht erreichen,
- für welche besondere Bestimmungen gelten (z. B. bestimmte Reparaturen, bestimmte Transaktionen eigener oder ausländischer Streitkräfte, Währungsgold usw.).

7. *Erhebungsgebiet*

Das statistische Erhebungsgebiet der Gemeinschaft umfaßt das Zollgebiet der Gemeinschaft, mit Ausnahme der französischen Überseedepartements und Grönlands. Das statistische Erhebungsgebiet der Bundesrepublik Deutschland und mithin der

Gemeinschaft schließt das Gebiet von West-Berlin ein.

Der Handel zwischen der Bundesrepublik Deutschland und der Deutschen Demokratischen Republik ist in der Außenhandelsstatistik der Bundesrepublik Deutschland und mithin in der Gemeinschaftsstatistik nicht erfaßt.

Der Festlandssockel wird zum statistischen Erhebungsgebiet des Staates gerechnet, der ihn beansprucht.

8. *Warenverzeichnis*

In der vorliegenden Veröffentlichung sind die Ergebnisse nach Teilen, Abschnitten oder Gruppen des Internationalen Warenverzeichnisses für den Außenhandel (SITC, Rev. 2) aufgegliedert enthalten.

Detailliertere Aufgliederungen nach dem Warenverzeichnis für die Statistik des Außenhandels der Gemeinschaft und des Handels zwischen den Mitgliedstaaten (Nimexe) und nach den Untergruppen des Internationalen Warenverzeichnisses für den Außenhandel (SITC) finden sich in den jährlichen Veröffentlichungen „Analytische Übersichten Nimexe“ und „Analytische Übersichten SITC“.

9. *Bezugs- und Absatzgebiet*

- Nachgewiesen wird bei der Einfuhr für die aus dritten Ländern stammenden Waren, die sich in der Gemeinschaft nicht im freien Verkehr befinden, das Ursprungsland;
- für die aus dritten Ländern oder aus Mitgliedstaaten stammenden Waren, die sich im freien Verkehr der Gemeinschaft befinden, das Versendungsland;
- bei der Ausfuhr das Bestimmungsland.

10. *Länderverzeichnis*

Die Gemeinschaftsergebnisse werden nach Ursprungs-, Versendungs- und Bestimmungsändern aufgegliedert aufgrund des Länderverzeichnisses für die Statistik des Außenhandels der Gemeinschaft und des Handels zwischen ihren Mitgliedstaaten: GEONOM.

11. *Wert*

Bei der Einfuhr ist der statistische Wert gleich dem Zollwert oder gleich einem Wert, der analog zum Zollwert bestimmt wird (z. B. bei der Einfuhr aus anderen Mitgliedstaaten) (cif).

Bei der Ausfuhr ist der statistische Wert gleich dem Wert, den die Waren am Ort und zum Zeitpunkt ihres Verbringens aus dem statistischen Erhebungsgebiet des Ausfuhrmitgliedstaates haben (fob).

Die Werte werden in Europäischen Rechnungseinheiten (ECU) in der durch die Entscheidung Nr. 3289/75/EGKS der Kommission vom 18. Dezember 1975 festgelegten Definition (ABl. L 327 vom 19.12.1975, S. 4) ausgedrückt. Eine Tabelle mit den verwendeten Umrechnungskursen befindet sich am Ende des Heftes.

12. *Mengen*

Nachgewiesen wird das Eigen- bzw. Reingewicht der Waren.

13. *Veröffentlichung*

Das „Monatsbulletin der Außenhandelsstatistik“ dient der möglichst schnellen Berichterstattung über die kurzfristige Entwicklung des Außenhandels der Gemeinschaft und des Handels zwischen ihren Mitgliedstaaten sowie über die Stellung der Gemeinschaft im Handel der Drittländer.

Ausgewiesen werden Monats- und Vierteljahresergebnisse, aufgegliedert nach Ursprungsländern gemäß Artikel 9 und Bestimmungsländern nach Waren und nach Zonen und Warenkategorien. Jahreszahlen bleiben besonderen Jahrbüchern oder Beilagen zum Monatsheft vorbehalten. Alle Angaben beziehen sich auf den Spezialhandel.

Inhaltsverzeichnis

	Seite	Seite
GRAPHISCHE DARSTELLUNGEN		Fußnoten
Handel der Vereinigten Staaten nach Warenklassen	1	Tab. 1 + 2, - Note 1
Handel der EG mit wichtigen Wirtschaftsräumen	2	Alle Angaben dieser Veröffentlichung über den Handel der Bundesrepublik Deutschland und der EG enthalten nicht den in dieser Tabelle aufgeführten Interzonenhandel, d.h. den Handel der BR Deutschland mit der Deutschen Demokratischen Republik und Berlin (Ost).
SONDERÜBERSICHT		- Note 2
		— = Einfuhrüberschuß.
		Tab. 6, Note 1
		Basis für die Volumen- und Durchschnittswertindizes der Mitgliedstaaten in Tab. 6 sind die nationalen Indizes (für Belgien-Luxemburg und Dänemark Durchschnittswertindizes, für die anderen Mitgliedstaaten Volumenindizes), die in ECU umgerechnet und auf das Jahr 1980 umbasiert werden. Für Belgien-Luxemburg und Dänemark errechnet sich der Volumenindex als Quotient aus Wert und Durchschnittswertindex, für die übrigen Länder errechnet sich der Durchschnittswertindex als Quotient aus Wert und Volumenindex. Die Indizes für die Gemeinschaft (EUR 10) ergeben sich als gewogenes Mittel der Indizes der Mitgliedstaaten.
HANDEL DER EUROPÄISCHEN GEMEINSCHAFT		Tab. 7, Note 1
Gesamtüberblick des Handels nach Ländern :		— = Einfuhrüberschuß.
Tab. 1 :		Tab. 8, Note 1
Vierteljährlich : Einfuhr, Ausfuhr, Handelsbilanz	4	Auf Basis der Einfuhr.
Tab. 2 :		Tab. 9, Note 1
Monatlich : Einfuhr	5	Siehe Note 1 der Tabelle 1.
Ausfuhr	6	Tab. 10+12, Note 1
Handelsbilanz	7	Siehe Note 1 der Tabelle 1.
Gesamtüberblick des Handels nach Waren :		- Note 2
Tab. 3 :		Technischer Hinweis :
Vierteljährlich : EG	8	Aufgrund der internen Aufbereitungsweise sind Ziffern rechts von der siebenten Stelle bei Zahlen über rund 16 Millionen (= 2 ²⁴) nicht mehr signifikant.
Tab. 4 :		Tab. 15, Note 1
Monatlich : EG	9	Die ECU ist eine „Währungskorb“-Einheit auf der Grundlage fester Beträge für jede Gemeinschaftswährung; als Wägungselemente dienen Fünfjahresdurchschnitte (1969-1973) des Bruttosozialprodukts und des innergemeinschaftlichen Handels jedes Mitgliedstaates. Diese Wägung berücksichtigt für die einzelnen Währungen auch den Anteil des betreffenden Landes an dem kurzfristigen monetären Beistand zwischen den Zentralbanken der Gemeinschaft (s. ABL. L 327 vom 19.12.1975, S.4).
Tab. 5 :		- Note 2
Vierteljährlich : EG und Mitgliedstaaten (viermal im Jahr)	12	Umrechnungskurse des Statistischen Amtes der Vereinten Nationen. (Bei unterschiedlichen Kursen für Ein- und Ausfuhr gewogene Durchschnitte.)
Indizes :		Zeichen und Abkürzungen
Tab. 6 :		0 : Weniger als die Hälfte der verwendeten Einheit
Indizes des Volumens und der tatsächlichen Werte	12	Ø : Monatsdurchschnitt
Indizes der Durchschnittswerte, Terms of Trade und der Volumenverhältnisse	14	Mio : Million
Entwicklung des Handels, insgesamt, Intra- und Extra-EG :		Mrd : Milliarde
Tab. 7 :		ECU : Europäische Währungseinheit
Insgesamt	16	USD : US-Dollar
Intra-EG (EUR 10)	18	EC-CE : Europäische Gemeinschaft
Extra-EG (EUR 10)	19	EUR 10 : Summe der Mitgliedstaaten der EG
Handelsbilanz (EUR 10)	20	Belg.-Lux : BLWU - Belgisch-Luxemburgische Wirtschaftsunion
Tab. 8 :		EUROSTAT : Statistisches Amt der Europäischen Gemeinschaften
Intra-EG nach Mitgliedstaaten	21	SITC/CTCI : Internationales Warenverzeichnis für den Außenhandel
Entwicklung des Handels mit den wichtigsten Gebieten :		
Tab. 9 :		
Länder der Klasse 1	26	
EFTA	27	
Vereinigte Staaten	28	
Länder der Klasse 2	29	
AKP	30	
Osteuropa	31	
Mittelmeerbecken	32	
OPEC-Länder	33	
Lateinamerika	34	
ASEAN-Länder	35	
Handel nach Partnerländern :		
Tab. 10 :		
Monatlich kumuliert	11	
Monatlich	12	
Entwicklung des Handels nach SITC-Teilen :		
Tab. 11 :		
0 : Nahrungsmittel, lebende Tiere	36	
1 : Getränke und Tabak	38	
2 : Rohstoffe	40	
3 : Brennstoffe	42	
4 : Öle, Fette und Wachse	44	
5 : Chemische Erzeugnisse	46	
6 : Bearbeitete Waren, nach Beschaffenheit gegliedert	48	
7 : Maschinen und Fahrzeuge	50	
8 : Verschiedene bearbeitete Waren	52	
Tab. 12 :		
Vierteljährlich kumuliert (viermal im Jahr)	53	
Tab. 13 :		
Handel nach SITC-Gruppen :		
Monatlich	54	
HANDEL DER DRITTEN LÄNDER		
Tab. 14 :		
Entwicklung des Handels der wichtigsten Drittländer insgesamt und mit der EG (EUR 10)	126	
Tab. 15 :		
UMRECHNUNGSKURSE	130	
GEONOMENKLATUR 1983/1985	132	
QUELLENNACHWEIS	141	
Sonderübersichten		
in früheren Heften veröffentlicht		
	Jahr	Nr.
Handel der EG mit landwirtschaftlichen Erzeugnissen :		
A : Gesamtüberblick der Entwicklung		
1981-1983	Sonderheft 1958-1983	
1980-1982	Sonderheft 1958-1982	
1977-1979	1980	6
1976-1978	1979	6
B : Wichtige Warenkategorien	1985	4
	1985	2
	1984	11
	1984	8
	1984	4
	1983	11
	1983	8
	1983	5
	1983	2
	1983	1
C : Erzeugnisse, die den gemeinschaftlichen Agrarverordnungen unterliegen	1985	4
	1985	2
	1984	11
	1984	8
	1984	4
	1983	11
	1983	8
	1983	5
	1983	2
	1983	1
Handel der EG mit Erdöl und Erdölzerzeugnissen	1985	4
	1985	2
	1984	11
	1984	8
	1984	3
	1983	11
	1983	8
	1983	5
	1983	2

1. Ένιαία στατιστική μεθοδολογία του εξωτερικού εμπορίου της Κοινότητας και του εμπορίου μεταξύ των Κρατών μελών

Από την 1η Ιανουαρίου 1978, όλα τα Κράτη μέλη εφαρμόζουν τις διατάξεις του κανονισμού του Συμβουλίου (ΕΟΚ) με αριθμ. 1736/75 που αφορούν τη στατιστική του εξωτερικού εμπορίου της Κοινότητας και του εμπορίου μεταξύ των Κρατών μελών. Από την ημερομηνία αυτή το Eurostat τροποποίησε τις μεθόδους που εφαρμόζει και δημοσιεύει όλα τα στατιστικά στοιχεία που αφορούν το εξωτερικό εμπόριο σύμφωνα με ένιαίες αρχές (μέ εξαίρεση περιορισμένων ειδικών διακινήσεων αγαθών όπως έφοδια πλοίων και αεροπλάνων, επιστρεφόμενα εμπορεύματα, προϊόντα συμπαραγωγής, ταχυδρομικά δέματα, διάφορες συλλογές κ.λπ. που δεν έχουν ακόμη τυποποιηθεί). Η τυποποίηση των έννοιών και των όρισμών οδηγεί αναπόφευκτα σε μεταβολή του πληροφοριακού περιεχομένου των στατιστικών, με συνέπεια τη διακοπή (μιάς ορισμένης έκτασης) της ομοιογένειας των χρονολογικών σειρών, γεγονός που πρέπει να ληφθεί υπόψη ιδιαίτερα στις αναλύσεις που καλύπτουν έκτεταμένες περιόδους.

2. Πηγές

Η μόνη πηγή για τη στατιστική της Κοινότητας είναι τα δεδομένα που τα Κράτη μέλη κοινοποιούν στο Eurostat με ένιαία ταξινόμηση.

3. Περίοδος αναφοράς

Η περίοδος αναφοράς είναι κανονικά ο ημερολογιακός μήνας.

4. Αντικείμενο

Η στατιστική του εξωτερικού εμπορίου της Κοινότητας και η στατιστική του εμπορίου μεταξύ των Κρατών μελών περιλαμβάνει όλα τα εμπορεύματα τα οποία:

- α) εισάγονται ή εξάγονται από το στατιστικό έδαφος της Κοινότητας·
- β) διακινούνται μεταξύ των στατιστικών εδαφών των Κρατών μελών.

5. Σύστημα καταγραφής

Τα στοιχεία της στατιστικής της Κοινότητας αναφέρονται στο ειδικό εμπόριο, το οποίο περιλαμβάνει:

- α) Τα εμπορεύματα που εισάγονται απευθείας από το εξωτερικό και από αποθήκες αποταμιεύσεως για ελεύθερη κυκλοφορία, τα εμπορεύματα που εισάγονται για ένεργητική τελειοποίηση και τα εμπορεύματα που εισάγονται μετά από παθητική τελειοποίηση (τελωνειακό καθεστώς)·
- β) Τα εμπορεύματα ελεύθερης κυκλοφορίας που εξάγονται, τα εμπορεύματα που εξάγονται μετά από ένεργητική τελειοποίηση και τα εμπορεύματα που εξάγονται για παθητική τελειοποίηση (τελωνειακό καθεστώς)·

6. Εξαιρέσεις και άπλοποιημένες διαδικασίες

Η στατιστική της Κοινότητας δεν έπεξεργάζεται στοιχεία που αφορούν εμπορεύματα τα οποία:

- α) περιέχονται στον πίνακα εξαιρέσεων του παραρτήματος "β" του παραπάνω κανονισμού (π.χ. κυκλοφορούντα νομίσματα, είδη διπλωματικής ή ανάλογης χρήσεως, είδη που εισάγονται και εξάγονται σε προσωρινή βάση, κ.λπ.)·
- β) έχουν αξία ή βάρος που είναι κατώτερα από το εθνικό στατιστικό κατώφλι όπως ορίζεται από το άρθρο 24 του κανονισμού·
- γ) υπόκεινται σε ειδικές διατάξεις (π.χ. εμπορεύματα για ορισμένες επισκευές, ορισμένα στρατιωτικά έφοδια των εθνικών ή ξένων ενόπλων δυνάμεων, νομισματικός χρυσός κ.λπ.)·

7. Στατιστικό έδαφος

Το στατιστικό έδαφος της Κοινότητας περιλαμβάνει το τελωνειακό έδαφος της Κοινότητας με εξαίρεση τα γαλλικά υπερπόντια έδαφη και τη Γροιλανδία. Το στατιστικό έδαφος της Όμοσπονδιακής Δημοκρατίας της Γερμανίας, και συνεπώς της Κοινότητας, περιλαμβάνει το έδαφος του Δυτικού Βερολίνου. Το εμπόριο μεταξύ της Όμο-

σπονδιακής Δημοκρατίας της Γερμανίας και της Λαϊκής Δημοκρατίας της Γερμανίας δεν περιλαμβάνεται στη στατιστική εξωτερικού εμπορίου της Όμοσπονδιακής Δημοκρατίας της Γερμανίας και έπομένως ούτε στη στατιστική της Κοινότητας. Η ηπειρωτική ύφαλο-κρηπίδα θεωρείται ότι ανήκει στο στατιστικό έδαφος του κράτους το οποίο τη διεκδικεί.

8. Όνοματολογία εμπορευμάτων

Στο παρόν δημοσίευμα, τα στοιχεία ταξινομούνται σε κατηγορίες, τμήματα ή ομάδες σύμφωνα με τη δεύτερη αναθεωρημένη Τυποποιημένη Ταξινόμηση του Διεθνούς Έμπορίου (SITC). Περισσότερο αναλυτική ταξινόμηση, σύμφωνα με την Όνοματολογία των Έμπορευμάτων για τη Στατιστική του Έξωτερικού Έμπορίου της Κοινότητας και τη Στατιστική του Έμπορίου μεταξύ των Κρατών μελών (Nimex) καθώς και σύμφωνα με τις ύπομαδες της Τυποποιημένης Ταξινόμησης του Διεθνούς Έμπορίου (SITC), είναι δυνατό να αναζητηθεί στις έτήσιες δημοσιεύσεις: « Αναλυτικοί πίνακες Nimex » και « αναλυτικοί πίνακες SITC »·

9. Χώρες καταγωγής, άποστολής και προορισμού

Κατά την εισαγωγή εμπορευμάτων: α) που προέρχονται από τρίτες χώρες και τα οποία δεν τελούν σε ελεύθερη κυκλοφορία μέσα στην Κοινότητα, καταγράφεται η χώρα καταγωγής· β) που προέρχονται από τρίτες χώρες ή από Κράτη μέλη και τα οποία τελούν σε ελεύθερη κυκλοφορία μέσα στην Κοινότητα, καταγράφεται η χώρα άποστολής. Κατά την εξαγωγή εμπορευμάτων καταγράφεται η χώρα προορισμού.

10. Γεωγραφική όνοματολογία

Τα στοιχεία της στατιστικής της Κοινότητας κατανέμονται κατά χώρες καταγωγής, άποστολής και προορισμού σύμφωνα με τη Γεωγραφική Όνοματολογία για τη Στατιστική του Έξωτερικού Έμπορίου της Κοινότητας και του Έμπορίου μεταξύ των Κρατών μελών, σε σύμπυξη GEONOM.

11. Άξια

Η στατιστική άξια των εισαγομένων εμπορευμάτων Ισούται με τη δασμολογητέα άξια ή με την άξια που καθορίζεται με βάση την έννοια της δασμολογητέας άξιας (π.χ. για εισαγωγές από άλλα Κράτη μέλη) (C.I.F.).

Η στατιστική άξια των εξαγομένων εμπορευμάτων Ισούται με την άξια που έχουν τα εμπορεύματα στον τόπο και το χρόνο που εγκαταλείπουν το στατιστικό έδαφος του « εξαγοντος » Κράτους μέλους (F.O.B.).

Η άξια υπολογίζεται σε Εύρωπαϊκές Λογιστικές Μονάδες (ECU), σύμφωνα με τον όρισμό που έχει άποδεχθεί η Έπιτροπή με την άποφαση της 3289-75-EKAX της 18ης Δεκεμβρίου 1975 (τεύχος L 327 της Έπίσημης Έφημερίδας της 19.12.1975, σελ. 4).

Στο τέλος του δημοσιεύματος ύπάρχει πίνακας με τις τιμές μετατροπής συναλλάγματος που χρησιμοποιούνται.

12. Ποσότητα

Καταγράφεται το καθαρό βάρος όλων των εμπορευμάτων.

13. Δημοσίευση

Το « Μηνιαίο Δελτίο Έξωτερικού Έμπορίου » έχει σκοπό να πληροφορήσει, όσο νωρίτερα είναι δυνατό, για τη βραχυπρόθεσμη εξέλιξη του εξωτερικού εμπορίου της Κοινότητας και του εμπορίου μεταξύ των Κρατών μελών καθώς και για τη θέση της Κοινότητας στο εμπόριο μεταξύ τρίτων χωρών.

Δημοσιεύει, μηνιαία και τριμηνιαία, στοιχεία ταξινομημένα κατά χώρα καταγωγής και προορισμού σύμφωνα με την παράγραφο 9, κατά προϊόν και κατά ζώνες και κατηγορίες προϊόντων. Τα έτήσια στοιχεία δημοσιεύονται σε ειδικές εκδόσεις ή παραρτήματα του μηνιαίου Δελτίου. Όλα τα στοιχεία αφορούν το ειδικό εμπόριο.

Πίνακας περιχομένων

Σελίδα

Σελίδα

ΔΙΑΓΡΑΜΜΑΤΑ

Εμπόριο των ΗΠΑ κατά κατηγορίες προϊόντων
Εμπόριο των ΕΚ με κύριες οικονομικές ζώνες

1

2

ΕΙΔΙΚΟΣ ΠΙΝΑΚΑΣ

ΕΜΠΟΡΙΟ ΤΗΣ ΕΥΡΩΠΑΪΚΗΣ ΚΟΙΝΟΤΗΤΑΣ

Γενική περίληψη του εμπορίου κατά χώρα :

Πίν. 1:

Τριμηνιαία στοιχεία: Εισαγωγές, εξαγωγές, εμπορικό ισοζύγιο

4

Πίν. 2:

Μηνιαία στοιχεία: Εισαγωγές
Εξαγωγές
Εμπορικό ισοζύγιο

5

6

7

Γενική περίληψη του εμπορίου κατά προϊόντα :

Πίν. 3:

Τριμηνιαία στοιχεία ΕΚ

8

Πίν. 4:

Μηνιαία στοιχεία: ΕΚ

9

Πίν. 5:

Τριμηνιαία στοιχεία ΕΚ και Κράτη μέλη (4 φορές τό χρόνο)

Δείκτες:

Πίν. 6:

Δείκτες όγκου και αξίας

12

Δείκτης μέσης αξίας, όροι εμπορίου και σχέση όγκων

14

Τάσεις του εμπορίου, συνολικού, έσωτερικού και έξωτερικού της ΕΚ :

16

Πίν. 7:

Συνολικό

Έσωτερικό της ΕΚ (των 10)

Έξωτερικό της ΕΚ (των 10)

Εμπορικό ισοζύγιο (των 10)

18

19

20

Πίν. 8 :

Έσωτερικό της ΕΚ κατά Κράτος μέλος

21

Τάσεις του εμπορίου με τις κύριες ζώνες :

Πίν. 9:

Χώρες 1ης τάξεως

Ευρωπαϊκή Ζώνη Έλευθερών Συναλλαγών (ΕΖΤΑ)

Ήνωμένες Πολιτείες

Χώρες 2ης τάξεως

Χώρες της Αφρικής, της Καραϊβικής και του Ειρηνικού Ωκεανού (ΑΡΚ)

Ανατολική Ευρώπη

Χώρες και εδάφη της λεκάνης της Μεσογείου

Κράτη μέλη του Οργανισμού πετρελαιοεξαγωγών χωρών (ΟΡΕΡ)

Λατινική Αμερική

Χώρες ASEAN (Ένωσεως νοτιοανατολικής Ασίας)

26

27

28

29

30

31

32

33

34

35

Εμπόρια κατά συναλλασσόμενη χώρα:

Πίν. 10:

Μηνιαία άθροιστικά στοιχεία
Μηνιαία στοιχεία

1983

1983

1983

1983

Τάσεις του εμπορίου κατά κατηγορίες της ΤΤΔΕ :

Πίν. 11 :

0 : Τρόφιμα και ζώντα ζώα

1 : Ποτά και καπνός

2 : Μη εδωδιμες πρώτες ύλες

3 : Όρυκτά καύσιμα

4 : Έλαια, λίπη και κηροί

5 : Χημικά προϊόντα

6 : Βιομηχανικά είδη ταξινομημένα κατά πρώτη ύλη

7 : Μηχανήματα και ύλικό μεταφορών

8 : Διάφορα βιομηχανικά είδη

Πίν. 12 :

Τριμηνιαία άθροιστικά στοιχεία (4 φορές τό χρόνο)

Πίν. 13 :

Εμπόριο κατά κατηγορίες της ΤΤΔΕ : Μηνιαία στοιχεία

ΕΜΠΟΡΙΟ ΤΩΝ ΤΡΙΤΩΝ ΧΩΡΩΝ

Πίν. 14 :

Τάσεις του εμπορίου των κυριότερων τρίτων χωρών, συνολικού και με την ΕΚ (των 10)

Πίν. 15 :

ΤΙΜΕΣ ΜΕΤΑΤΡΟΠΗΣ ΣΥΝΑΛΛΑΓΜΑΤΟΣ

ΓΕΩΓΡΑΦΙΚΗ ΟΝΟΜΑΤΟΛΟΓΙΑ 1983/1985

ΠΗΓΕΣ

Ειδικοί πίνακες

πού έχουν δημοσιευθεί σέ προηγούμενα τεύχη

* Έτος

* Άριθ

Εμπόριο της ΕΚ άγροτικών προϊόντων :

Α : Περίληψη των τάσεων

1981-1983 Είδικός άριθμός 1958-1983

1980-1982 Είδικός άριθμός 1958-1982

1977-1979 1980

1976-1978 1979

Β : Κύριες κατηγορίες προϊόντων 1985

1985

1984

1984

1984

1983

1983

1983

1983

1983

1983

1983

1983

1983

1983

1983

1983

1983

1983

1983

1983

1983

Σημειώσεις

Πίν. 1 + 2

— Σημ. 1

Τά στοιχεία πού άφορούν τό έμπόριο μεταξύ της Όμοσπονδιακής Δημοκρατίας της Γερμανίας και της Λαϊκής Δημοκρατίας της Γερμανίας και του σοβιετικού τομέα του Βερολίνου δίνονται στί τέλος του πίνακα αύτου άλλα έξαιρούνται από όλα τά άλλα στοιχεία της δημοσιεύσεως αύτης σχετικά με τό έμπόριο της Όμοσπονδιακής Δημοκρατίας της Γερμανίας και της ΕΚ

— Σημ. 2

Πλεόνασμα εισαγωγών

Πίν. 6, σημ. 1

Στόν πίνακα 6, οι δείκτες όγκου και μέσης αξίας για κάθε Κράτος μέλος βασίζονται στούς έθνικούς δείκτες (δείκτες μέσης αξίας για τό Βέλγιο - Λουξεμβούργο και τή Δανία και δείκτες όγκου για τά άλλα Κράτη μέλη), οι όποίοι έχουν μετατραπεί σέ ΕΑΜ και έχουν άναπροσαρμοσθεί με βάση τό 1980. Για τό Βέλγιο - Λουξεμβούργο και τή Δανία, ό δείκτης όγκου προκύπτει από τό λόγο της αξίας πρós τό δείκτη μέσης αξίας. Για τά άλλα Κράτη ό δείκτης μέσης αξίας είναι ό λόγος της αξίας πρós τό δείκτη όγκου. Οι δείκτες για τό σύνολο της Κοινότητας των 10 είναι οι σταθμισμένοι μέσοi όροι των δεικτών των Κρατών μελών.

Πίν. 7, σημ. 1

Πλεόνασμα εισαγωγών

Πίν. 8, σημ. 1

Μέ βάση τις εισαγωγές

Πίν. 9, σημ.1

Βλέπε σημείωση 1 του πίνακα 1.

Πίν. 10+12, σημ. 1

Βλέπε σημείωση 1 του πίνακα 1.

— Σημ. 2

Τεχνική σημείωση :

Λαμβανόμενη υπόψη της έσωτερικής άντιπροσωπεύσεως πού υιοθετήθηκε για αυτές τις διεργασίες, οι δεξιοί άριθμοί μετά την 7η σειρά δέν είναι στατιστικά σημαντικοί για τούς άριθμούς πού είναι άνώτεροι των 16 έκατομμυρίων περίπου (= 2²⁴).

Πίν. 15, σημ. 1

Η ΕCU (ΕΑΜ) είναι μία μονάδα πού προσδιορίζεται από ένα « καλάθι » στί όποίο συμμετέχουν καθορισμένα ποσά κάθε κοινοτικού νομίσματος , πού έχουν σταθμισθεί σύμφωνα με τό μέσο όρο της πενταετίας 1969 - 73 του άκαθάριστου έθνικού προϊόντος και του ένδοκοινοτικού εμπορίου κάθε Κράτους μέλους. Η στάθμιση αύτη λαμβάνει υπόψη, για κάθε νόμισμα, τή συμμετοχή του κάθε κράτους χωριστά στή βραχυπρόθεσμη νομισματική ύποστήριξη μεταξύ των κεντρικών τραπεζών της Κοινότητας (Βλέπε ΕΕ άριθ. L 327 της 19.12.1975, σελ. 4).

— Σημ. 2

Τιμές μετατροπής συναλλάγματος όπως χρησιμοποιούνται από τή Στατιστική Υπηρεσία των Ήνωμένων Έθνών.

(Σταθμισμένοι μέσοi όροι άν οι τιμές είναι διαφορετικές για τις εισαγωγές και τις εξαγωγές.)

— Σημ. 2

Τιμές μετατροπής συναλλάγματος όπως χρησιμοποιούνται από τή Στατιστική Υπηρεσία των Ήνωμένων Έθνών.

(Σταθμισμένοι μέσοi όροι άν οι τιμές είναι διαφορετικές για τις εισαγωγές και τις εξαγωγές.)

— Σημ. 2

0 : Στοιχείο μικρότερο από τό μισό της μονάδας πού χρησιμοποιείται

USD : Δολάριο ΗΠΑ

EC - CE : Ευρωπαϊκή Κοινότητα

EUR - 10 : Σύνολο των Κρατών μελών της ΕΚ

BELG. - LUX : Οικονομική Ένωση

Βελγίου-Λουξεμβούργου

EUROSTAT : Στατιστική Υπηρεσία των Ευρωπαϊκών Κοινοτήτων

SITC/CTCI : Τυποποιημένη Ταξινόμηση Διεθνούς Εμπορίου- ΤΤΔΕ

Foreword

1. *Standard methodology in the external trade statistics of the Community and statistics of trade between Member States*

Since 1 January 1978, the provisions of Council Regulation (EEC) No 1736/75 on the external trade statistics of the Community and statistics of trade between Member States have been implemented by all Community countries. On this date therefore, Eurostat amended its procedures and now publishes all external trade statistics in accordance with uniform principles (with the exception of a few special movements of goods such as those for bunker supplies and ships' stores, returned consignments, joint production, postal consignments, mixed consignments, etc., which have not yet been standardized). The harmonization of concepts and definitions leads inevitably to a change in the information content of the statistics and thus to a certain extent to a break in the homogeneity of the time series—a state of affairs to be noted, particularly with regard to analyses covering long periods.

2. *Sources*

The sole source for the Community statistics are the results communicated to Eurostat by the Member States in standard form.

3. *Reporting period*

The reporting period is normally the calendar month.

4. *Scope*

The external trade statistics of the Community and statistics of trade between Member States include all goods which :

- (a) enter or leave the statistical territory of the Community;
- (b) circulate between the statistical territories of the Member States.

5. *System of recording*

The results of Community statistics refer to special trade. This is taken to mean :

- (a) the immediate import and the import from warehouses for free circulation, the import for inward processing and the import after outward processing (customs procedures);
- (b) the export of goods from free circulation, the export after inward processing and the export for outward processing (customs procedures).

6. *Exceptions and simplified procedures*

No data are processed in the Community statistics for goods :

- (a) contained in the List of Exceptions in Annex B of the abovementioned Regulation (e.g. legal tender, goods for diplomatic and similar purposes, certain temporary imports and exports, etc.);
- (b) the value or weight of which do not attain the national statistical threshold defined in Article 24 of the Regulation;
- (c) to which special provisions apply (e.g. certain types of repairs, certain transactions by the armed forces of a Member State of foreign armed forces stationed on its territory, gold specie etc.).

7. *Survey area*

The statistical territory of the Community comprises the customs territory of the Community with the exception of the French overseas departments and Greenland. The statistical territory of

the Federal Republic of Germany and hence of the Community include the territory of West Berlin. Trade between the Federal Republic of Germany and the German Democratic Republic is not contained in the external trade statistics of the Federal Republic of Germany and thus not in the Community statistics. The continental shelf is included in the statistical territory of that State which lays claim to it.

8. *Goods nomenclature*

In this publication, the results are broken down into sections, divisions or groups of the Standard International Trade Classification (SITC, Revision 2).

More detailed analyses following the Nomenclature of Goods for the External Trade Statistics of the Community and Statistics of Trade between Member States (Nimexe), and the subgroups of the Standard International Trade Classification (SITC) can be found in the annual publications : "Nimexe analytical tables" and "SITC analytical tables".

9. *Reference and marketing area — Partner countries*

For the import of goods originating in third countries and which are not in free circulation in the Community, the country of origin is recorded; for goods originating in third countries or in Member States (and which are in free circulation in the Community), the country of consignment; in the case of exports, the country of destination.

10. *Country nomenclature*

Community results are broken down by countries or origin, consignment and destination in accordance with the Country Nomenclature for External Trade Statistics of the Community and Statistics of Trade between Member States : GEONOM.

11. *Value*

The statistical value of imported goods is equal to the dutiable value or equal to a value determined on the basis of the concept of dutiable value (e.g. for imports from other Member States) (cif).

The statistical value of exported goods is equal to the value of the goods at the place and at the time they leave the statistical territory of the exporting Member State (fob).

The value is expressed in European currency units (ECU) in accordance with the definition laid down in Commission Decision No 3289/75/ECSC of 18 December 1975 (OJ L 327 of 19.12.1975, p. 4). A table listing the rates of conversion used can be found at the end of the brochure.

12. *Quantities*

The net weight of all goods is recorded.

13. *Publication*

The *Monthly External Trade Bulletin* aims to provide the most rapid possible information on the short-term development of Community foreign trade and trade between Member States, and on the position of the Community in trade between third countries.

It records monthly and quarterly results broken down by country of origin according to paragraph 9 and of destination, by products, and by zones and categories of products. Annual figures are reserved for special yearbooks or supplements to the monthly Bulletin. All the figures refer to special trade.

1. *Méthodologie uniforme des statistiques du commerce extérieur de la Communauté et du commerce entre ses États membres*

Depuis le 1^{er} janvier 1978, tous les États membres appliquent les dispositions du règlement (CEE) n° 1736/75 du Conseil sur les statistiques du commerce extérieur de la Communauté et du commerce entre ses États membres. Contrairement à l'usage antérieur, les statistiques du commerce extérieur publiées à partir de cette date par Eurostat respectent ainsi des principes uniformes (mis à part quelques mouvements de marchandises particuliers non encore harmonisés tels, entre autres, l'avitaillement des navires et des avions, les marchandises en retour, les fabrications coordonnées, les colis postaux et les assortiments). L'harmonisation des notions et des définitions a pour conséquence inévitable de modifier la portée de la statistique et, partant, d'interrompre dans une certaine mesure l'homogénéité des séries chronologiques (effet dont il y a lieu de tenir compte particulièrement dans les analyses couvrant des périodes prolongées).

2. *Sources*

Les résultats que les États membres transmettent à Eurostat sous forme normalisée constituent l'unique source des statistiques communautaires.

3. *Période de référence*

En principe, la période de référence est le mois calendaire.

4. *Objet*

Toutes les marchandises :

- (a) qui pénètrent sur le territoire statistique de la Communauté ou qui le quittent;
- (b) qui circulent entre les territoires statistiques des États membres, font l'objet des statistiques du commerce extérieur de la Communauté et du commerce entre ses États membres.

5. *Portée du relevé*

Les résultats des statistiques communautaires se rapportent au commerce spécial. Celui-ci comprend :

- (a) d'une part, les importations de marchandises mises en libre pratique à leur arrivée ou à la sortie des entrepôts, les importations en perfectionnement actif et les importations après perfectionnement passif (régimes douaniers);
- (b) d'autre part, les exportations de marchandises en libre pratique, les exportations après perfectionnement actif et les exportations pour perfectionnement passif (régimes douaniers).

6. *Exclusions et simplifications*

Les statistiques communautaires n'élaborent pas de données relatives aux marchandises :

- (a) qui sont reprises dans la liste des exclusions figurant à l'annexe B du règlement précité (p. ex., moyens de paiement ayant cours légal, marchandises à usage diplomatique et similaire, importations et exportations à caractère passager, etc.);
- (b) dont la valeur ou le poids n'atteint pas le seuil statistique national défini conformément à l'article 24 dudit règlement;
- (c) auxquelles s'appliquent des dispositions particulières (p. ex. certaines réparations, certaines transactions effectuées par les forces armées nationales ou étrangères, or monétaire, etc.);

7. *Territoire statistique*

Le territoire statistique de la Communauté comprend le territoire

douanier de la Communauté à l'exception des départements français d'Outre-Mer et du Groenland. Le territoire statistique de la République fédérale d'Allemagne et, par conséquent celui de la Communauté, incluent le territoire de Berlin-Ouest. Le commerce entre la République fédérale d'Allemagne et la République démocratique allemande n'est pas repris dans les statistiques du commerce extérieur de la République fédérale d'Allemagne ni, par conséquent, dans celles de la Communauté. Le plateau continental est attribué au territoire statistique de l'État qui le revendique.

8. *Nomenclature des produits*

Dans la présente publication, les résultats sont ventilés en sections, divisions ou groupes de la classification-type pour le commerce international (CTCI, rev. 2).

On trouvera des ventilations plus détaillées selon la nomenclature des marchandises pour les statistiques du commerce extérieur de la Communauté et du commerce entre ses États membres (Nimexe) et selon les rubriques de la classification-type pour le commerce international (CTCI) dans les publications annuelles consacrées aux « Tableaux analytiques Nimexe » et aux « Tableaux analytiques CTCI ».

9. *Pays partenaires*

A l'importation, pour les marchandises originaires de pays tiers qui ne se trouvent pas en libre pratique dans la Communauté, les statistiques communautaires mentionnent le pays d'origine; pour les marchandises qui, originaires de pays tiers ou des États membres, se trouvent en libre pratique dans la Communauté, elles mentionnent le pays de provenance. A l'exportation, elles mentionnent le pays de destination.

10. *Nomenclature des pays*

Les résultats communautaires sont ventilés par pays d'origine, de provenance et de destination, conformément à la nomenclature des pays pour les statistiques du commerce extérieur de la Communauté et du commerce entre ses États membres (GEONOM).

11. *Valeur*

A l'importation, la valeur statistique est égale à la valeur en douane ou à une valeur déterminée par référence à la notion de valeur en douane (dans le cas, par exemple, des importations en provenance d'autres pays membres) (cif).

A l'exportation, la valeur statistique des marchandises s'entend de la valeur des marchandises au lieu et au moment où elles quittent le territoire statistique de l'État membre exportateur (fob).

La valeur est exprimée en unités de compte européennes (Écu) selon la définition fixée par la décision de la Commission n° 3289/75/CECA du 18 décembre 1975 (JO n° L 327 du 19.12.1975, p. 4). Un tableau avec les taux de conversion utilisés se trouve à la fin de la brochure.

12. *Quantité*

Les statistiques mentionnent pour les marchandises le poids net.

13. *Publication*

Le « Bulletin mensuel du commerce extérieur » a pour but de fournir dans les plus courts délais des données sur l'évolution à court terme du commerce extérieur de la Communauté et du commerce entre ses États membres, ainsi que sur la position de la Communauté dans le commerce des pays tiers.

Il y est rendu compte de résultats mensuels et trimestriels, ventilés par pays d'origine au sens du § 9 et par pays de destination, par produits et par zones et catégories de produits. Les chiffres annuels sont réservés à des annuaires spéciaux ou à des suppléments du Bulletin mensuel. Toutes les données concernent le commerce spécial.

Table des matières

	Page	Page
GRAPHIQUES		Notes
Commerce des Etats-Unis par classes de produits	1	Tab. 1+2, Note 1 Le commerce de la république fédérale d'Allemagne avec la République démocratique allemande et le secteur soviétique de Berlin, figurant au bas du tableau, est exclu dans toutes les autres données de cette publication relatives au commerce de la R.F. d'Allemagne et de la CE
Commerce de la CE avec importantes zones économiques	2	Note 2 — = Excédent d'importations
TABLEAU SPÉCIAL		Tab. 6, Note 1 Les indices de volume et de valeur moyenne des pays membres du tableau 6 reposent sur les indices nationaux (pour l'UEBL et le Danemark indices de valeur moyenne, pour les autres pays membres indices de volume) convertis en Ecus et recalculés sur la base de 1980. Pour l'UEBL et le Danemark, l'indice de volume calculé est le quotient de la valeur par l'indice de valeur moyenne, pour les autres pays l'indice de valeur moyenne calculé est le quotient de la valeur par l'indice de volume. Les indices pour la Communauté (EUR 10) sont une moyenne pondérée des indices des pays membres.
COMMERCÉ DE LA COMMUNAUTE EUROPÉENNE (CE)		
Résumé général du commerce par pays :		
Tab. 1 : Chiffres trimestriels : import, export, balance commerciale	4	Tab. 7, Note 1 — = Excédent d'importations
Tab. 2 : Chiffres mensuels : Import Export Balance commerciale	5 6 7	Tab. 8, Note 1 Sur la base des importations
Résumé général du commerce par produits :		Tab. 9, Note 1 Voir note 1 du tableau 1 Tab. 10+12, Note 1 Voir note 1 du tableau 1
Tab. 3 : Chiffres trimestriels : CE	8	- Note 2 Note technique :
Tab. 4 : Chiffres mensuels : CE	9	Les chiffres de droite à partir du 7 ^o rang ne sont plus significatifs pour les nombres supérieurs à 16 millions environ (= 2 ²⁴).
Tab. 5 : Chiffres trimestriels : CE et pays membres (4 fois par an)		Tab 15, Note 1 L'Écu est une unité de type « panier » basée sur une certaine quantité de chacune des monnaies communautaires, selon une pondération qui fait intervenir la moyenne sur 5 ans (1969-1973) du produit national brut et du commerce intra-communautaire de chaque État membre. Cette pondération tient également compte, pour chaque monnaie de la part du pays concerné dans le soutien monétaire à court terme entre banques centrales de la Communauté (Cf. JO n° L 327 du 19.12.1975, p. 4).
Indices :		
Tab. 6 : Indices de volume et de valeur courante	12	
Indices de la valeur moyenne, des termes de l'échange et du rapport des volumes	14	
Évolution du commerce, total, intra- et extra-CE :		
Tab. 7 : Total Intra-CE (EUR 10) Extra-CE (EUR 10) Balance commerciale (EUR 10)	16 18 19 20	Commerce de la CE en produits agricoles : A : Résumé de l'évolution 1981-1983 Numéro spécial 1958-1983 1980-1982 Numéro spécial 1958-1982 1977-1979 1980 1976-1978 1979
Tab. 8 : Intra-CE par pays membres	21	B : Principales catégories de produits 1985 4 1985 2 1984 11 1984 8 1984 4 1983 11 1983 8 1983 5 1983 2 1983 1
Évolution du commerce avec les principales zones :		Commerce de la CE en pétrole et produits dérivés du pétrole 1985 4 1985 2 1984 11 1984 8 1984 4 1983 11 1983 8 1983 5 1983 2 1983 1
Tab. 9 : Pays de la classe 1 AELE États-Unis Pays de la classe 2 ACP Europe orientale Bassin méditerranéen Pays de l'OPEP Amérique latine Pays de l'ANASE	26 27 28 29 30 31 32 33 34 35	C : Produits soumis aux règlements de la politique agricole commune 1985 4 1985 2 1984 11 1984 8 1984 4 1983 11 1983 8 1983 5 1983 2 1983 1
Commerce par pays partenaires :		
Tab. 10 : Chiffres mensuels cumulés Chiffres mensuels		1983 11 1983 8 1983 5 1983 2

Prefazione

1. Metodologia uniforme per le statistiche del commercio estero della Comunità e del commercio tra gli Stati membri della stessa

Dal 1° gennaio 1978 tutti gli Stati membri applicano le norme stabilite dal regolamento (CEE) n. 1736/75 del Consiglio, relativo alle statistiche del commercio estero della Comunità e del commercio tra gli Stati membri della stessa. A partire da tale data, contrariamente alla prassi precedentemente seguita, le statistiche del commercio estero pubblicate dall'Eurostat rispettano pertanto criteri comuni (ad eccezione di quelle, non ancora armonizzate, relative ad alcuni movimenti particolari di merci, come le provviste di stiva e di bordo, le merci di ritorno, le coproduzioni internazionali, le spedizioni postali, gli assortimenti e simili). È inevitabile tuttavia che l'armonizzazione dei concetti e delle definizioni comporti una variazione dell'attendibilità delle statistiche quindi, in una certa misura, un'interruzione dell'omogeneità delle serie cronologiche, il che va tenuto presente specialmente nel caso di analisi su tempi lunghi.

2. Fonti

L'unica fonte per le statistiche comunitarie sono i risultati che gli Stati membri trasmettono all'Eurostat in forma standardizzata.

3. Periodo di riferimento

In linea di massima il periodo di riferimento è il mese civile.

4. Oggetto

Sono oggetto delle statistiche del commercio estero della Comunità e del commercio tra gli Stati membri della stessa tutte le merci :

- (a) che entrano nel territorio statistico della Comunità o che ne escono ;
- (b) che circolano tra i territori statistici degli Stati membri.

5. Sistema di rilevamento

I risultati delle statistiche comunitarie si riferiscono al commercio speciale.

Questo comprende, da un lato le importazioni dirette e quelle in libera pratica, effettuate direttamente o da un magazzino o deposito, le importazioni in perfezionamento attivo e dopo perfezionamento passivo autorizzate dalla dogana, e dall'altro le esportazioni di merci in libera pratica, le esportazioni dopo perfezionamento attivo e perfezionamento passivo autorizzate dalla dogana.

6. Esclusioni e semplificazioni

Non vengono elaborati dati statistici comunitari per le merci :

- (a) che sono enumerate nell'elenco delle esclusioni riportato nell'allegato B del regolamento citato (per esempio : mezzi di pagamento aventi corso legale, merci destinate ad usi diplomatici e simili, determinate importazioni o esportazioni a carattere provvisorio, ecc.);
- (b) il cui valore e peso sono inferiori al limite statistico nazionale definito a norma dell'articolo 24 dello stesso regolamento;
- (c) alle quali si applicano disposizioni particolari (per esempio : merci destinate a talune riparazioni, determinate merci acquistate o cedute dalle forze armate nazionali o straniere, oro monetario, ecc.).

7. Territorio statistico

Il territorio statistico della Comunità comprende il territorio doganale della Comunità, ad eccezione dei dipartimenti francesi d'oltremare e della Groenlandia.

Berlino Ovest fa parte del territorio statistico della Repubblica federale di Germania e quindi di quello comunitario.

Il commercio tra la Repubblica federale di Germania e la Repubblica democratica tedesca non rientra nelle statistiche del commercio estero della Repubblica federale di Germania e quindi nelle statistiche della Comunità.

La piattaforma continentale è attribuita al territorio statistico dello Stato che la rivendica.

8. Nomenclature delle merci

Nella presente pubblicazione i risultati sono suddivisi in sezioni (o raggruppamenti di sezioni), divisioni o gruppi della classificazione tipo per il commercio internazionale (CTCI, rev. 2).

Ripartizioni più particolareggiate secondo la nomenclatura delle merci per le statistiche del commercio con l'estero della Comunità e del commercio fra gli Stati membri della CE (Nimexe) e secondo le rubriche della classificazione tipo per il commercio internazionale (CTCI) figurano nelle pubblicazioni annuali dedicate alle « Tabelle analitiche Nimexe » e alle « Tabelle analitiche CTCI ».

9. Zone di origine o provenienza e di destinazione

Sono indicati :

- per le importazioni : a) il paese di origine, per le merci originarie di paesi terzi e che non si trovano in libera pratica nella Comunità; b) il paese di provenienza per le merci originarie di paesi terzi o di Stati membri che si trovano in libera pratica nella Comunità;
- per le esportazioni : il paese di destinazione.

10. Nomenclatura dei paesi

I risultati comunitari sono ripartiti secondo i paesi di origine o provenienza e i paesi di destinazione, sulla base della nomenclatura dei paesi per le statistiche del commercio estero della Comunità e del commercio tra gli Stati membri della stessa : GEONOM.

11. Valore

All'importazione, il valore statistico delle merci è il valore in dogana o un valore determinato facendo riferimento alla nozione del valore in dogana (per esempio nel caso d'importazione da altri Stati membri) (cif). All'esportazione, il valore statistico delle merci è il valore delle merci nel luogo e nel momento in cui esse escono dal territorio statistico dello Stato membro esportatore (fob). Il valore è espresso in unità di conto europee (ECU), secondo la definizione fissata dalla decisione della Commissione n. 3289/75/CECA del 18 dicembre 1975 (GU n. L 327 del 19.12.1975, pag. 4). In fondo alla pubblicazione sono riportati, in un'apposita tabella, i tassi di conversione utilizzati.

12. Quantitativi

Per ogni merce è indicato il peso netto.

13. Pubblicazione

Scopo del « Bollettino mensile del commercio estero » è fornire con la massima tempestività possibile dati sull'andamento a breve termine del commercio estero della Comunità e del commercio tra gli Stati membri, nonché sulla posizione che la Comunità occupa nel commercio dei paesi terzi.

La pubblicazione contiene i risultati mensili e trimestrali, suddivisi per paese di origine ai sensi dell'articolo 9 e per paese di destinazione, per prodotti, zone e categorie di prodotti. I dati annuali sono pubblicati in annuari speciali o in supplementi al Bollettino mensile. Tutti i dati si riferiscono al commercio speciale.

1. *Uniforme methodologie in de statistieken van de buitenlandse handel van de Gemeenschap en van de handel tussen de Lid-Staten*

Sedert 1 januari 1978 passen alle Lid-Staten de voorschriften toe die in verordening (EEG) 1736/75 van de Raad betreffende de statistieken van de buitenlandse handel van de Gemeenschap en van de handel tussen de Lid-Staten zijn vastgesteld. In tegenstelling tot de tot dusver gangbare praktijk, worden de vanaf dit tijdstip door Eurostat gepubliceerde statistieken van de buitenlandse handel derhalve volgens uniforme grondregels opgesteld (uitgezonderd enkele bijzondere goederenbewegingen die nog niet zijn geharmoniseerd, zoals boordprovisie, retourzendingen, internationale gemeenschappelijke producties, postpakketten, assortimenten e.d.). De harmonisering van de begrippen en definities leidt onvermijdelijk tot veranderingen in de informatieve waarde van de statistieken, waardoor ook de homogeniteit van de tijdreeksen tot op elke hoogte wordt verstoord; met name bij analyses over langere perioden moet met deze factor rekening worden gehouden.

2. *Bronnen*

De enige bron voor de gemeenschappelijke statistieken zijn de resultaten die de Lid-Staten in gestandaardiseerde vorm aan Eurostat toezenden.

3. *Verslagperiode*

De verslagperiode is in beginsel de kalendermaand.

4. *Betrokken goederen*

Onder de statistieken van de buitenlandse handel van de Gemeenschap en van de handel tussen de Lid-Staten vallen alle goederen die :

- het statistische registratiegebied van de Gemeenschap binnenkomen of verlaten;
- tussen de statistische registratiegebieden van de Lid-Staten circuleren.

5. *Registratiestelsel*

De resultaten van de gemeenschappelijke statistieken hebben betrekking op de bijzondere handel.

Hiertoe behoren enerzijds de directe invoer en de invoer uit entrepots in het vrije verkeer, alsook de invoer voor door de douane goedgekeurde actieve veredeling en na door de douane goedgekeurde passieve veredeling, en anderzijds de uitvoer uit het vrije verkeer alsook de uitvoer na door de douane goedgekeurde actieve veredeling en voor door de douane goedgekeurde passieve veredeling.

6. *Uitzonderingen en vereenvoudigingen*

In de gemeenschappelijke statistieken worden geen gegevens uitgewerkt voor goederen :

- die zijn vermeld in de lijst van uitzonderingen in bijlage B van de bovengenoemde verordening (b.v. wettige betaalmiddelen, goederen voor diplomatieke en soortgelijke doeleinden, bepaalde gevallen van invoer en uitvoer van tijdelijke aard, enz.);
- waarvan de waarde en het gewicht beneden de op grond van artikel 24 van dezelfde verordening gedefinieerde nationale statistische drempel blijven;
- waarvoor bijzondere bepalingen gelden (b.v. bepaalde reparaties, bepaalde transacties van eigen of buitenlandse strijdkrachten, monetair goud, enz.).

7. *Registratiegebied*

Het statistische registratiegebied van de Gemeenschap omvat het douanegebied van de Gemeenschap met uitzondering van de Franse departementen overzee en Groenland.

Het statistische registratiegebied van de Bondsrepubliek Duits-

land en derhalve van de Gemeenschap omvat eveneens het gebied West-Berlijn.

De handel tussen de Bondsrepubliek Duitsland en de Duitse Democratische Republiek is niet in de statistieken van de buitenlandse handel van de Bondsrepubliek Duitsland en dus niet in die van de Gemeenschap begrepen.

Het continentaal plat wordt gerekend tot het statistische registratiegebied van de staat die aanspraak op dit plat maakt.

8. *Goederennomenclaturen*

De gegevens in deze publikatie zijn ingedeeld in secties (of groepen secties), afdelingen of groepen van de type classificatie voor de internationale handel (TCIH, herz. 2).

Gedetailleerdere indelingen volgens de goederennomenclatuur voor de statistieken van de buitenlandse handel van de Gemeenschap en van de handel tussen de Lid-Staten (Nimexe) en volgens de subgroepen van de type classificatie voor de internationale handel (TCIH) zijn te vinden in de jaarlijkse publikaties „Analytische tabellen Nimexe” en „Analytische tabellen TCIH”.

9. *Partnerlanden*

Bij de invoer van goederen van oorsprong uit derde landen die zich in de Gemeenschap niet in het vrije verkeer bevinden, wordt het land van oorsprong aangegeven :

- bij de invoer van goederen van oorsprong uit derde landen of uit andere Lid-Staten die zich in de Gemeenschap in het vrije verkeer bevinden wordt het land van herkomst aangegeven ;
- bij uitvoer wordt het land van bestemming vermeld.

10. *Landennomenclatuur*

De gemeenschappelijke resultaten worden op basis van de landennomenclatuur voor de statistieken van de buitenlandse handel van de Gemeenschap en van de handel tussen de Lid-Staten, GEONOM, ingedeeld per land van oorsprong, van herkomst en van bestemming.

11. *Statistische waarde*

Bij de invoer is de statistische waarde van de goederen gelijk aan de douanewaarde of een op grond van het begrip douanewaarde bepaalde waarde (b.v. bij de invoer uit andere Lid-Staten) (cif). Bij de uitvoer is de statistische waarde van de goederen gelijk aan de waarde die de goederen hebben op de plaats en het tijdstip waarop zij het statistische registratiegebied van de uitvoerende Lid-Staat verlaten (fob).

De waarde wordt uitgedrukt in Europese rekeneenheden (Ecu), als gedefinieerd in Beschikking 3289/75/EGKS van de Commissie van 18 december 1975 (PB L327 van 19.12.1975, blz.4). Een tabel met de omrekeningskoersen bevindt zich aan het einde van de brochure.

12. *Hoeveelheden*

Voor alle goederen worden het netto-gewicht aangegeven.

13. *Publikatie*

Het „Maandbulletin van de buitenlandse handel” dient tot bevordering van een zo snel mogelijke voorlichting over de ontwikkeling op korte termijn van de buitenlandse handel van de Gemeenschap en van de handel tussen de Lid-Staten onderling, alsmede over de relatieve positie van de Gemeenschap in de handel van derde landen.

In dit bulletin worden resultaten per maand en per kwartaal gepubliceerd, ingedeeld naar land van oorsprong overeenkomstig artikel 9, en land van bestemming, naar producten, zones en productencategorieën. Jaarcijfers worden uitsluitend in speciale jaarboeken of supplementen bij het maandbulletin vermeld. Alle gegevens hebben betrekking op de speciale handel.

EXTRA-COMMUNITY TRADE: Exports by the Community continue to expand (+ 11%)

The rapid expansion in Community exports experienced last year appears to have continued in the early months of 1985. Exports in the three months to January were probably of the order of 11% above the corresponding period twelve months before. Ireland and Denmark both had rises in excess of 20% over this period. Germany led the four larger EC economies with a growth rate of 13% due to buoyant sales of manufactured goods.

Last year was noteworthy for the fast expansion of the American market. Community exports to the USA rose 40%. Around 58% of Community exports went to Western industrialised countries in 1984. The USA is the Community's largest individual market, taking 20% of Community exports. Developing countries accounted for 35% of EEC exports and State trading countries 7%. The second half of 1984 saw the beginning of a recovery of exports to ACP countries after falling sales in 1982 and 1983.

Community imports grew at a slightly slower rate than exports in the three months to January, but the average growth rate disguises some substantial variations between countries. There was a rapid growth of imports by Ireland (+ 31%), Italy (+ 18%) and the United Kingdom (+ 15%). In contrast, there was much slower growth for France (+ 5%), Germany (+ 6%) and Denmark (+ 7%). Imports of machinery and transport equipment grew substantially in all these countries, counterbalanced, for the slower growth countries, by declining fuel imports. The United Kingdom, on the other hand, increased its fuel imports by 57% as a consequence of the miners' strike.

The Community's trade balance has shown no clear trend in recent months. Germany, France and Denmark improved their trade balances with third countries, whilst those of the other Member States worsened.

INTRA-COMMUNITY TRADE

Trade between Member States rose by an estimated 12% in the three months of January. Italy's imports from other EC countries were 27% higher, reflecting in particular, higher imports of food, machinery and transport equipment.

COMMERCE AVEC LES PAYS TIERS: Progression constante des exportations communautaires (+ 11%)

L'expansion rapide des exportations communautaires observée l'année dernière semble s'être poursuivie au cours des premiers mois de 1985. Au cours des trois allant de novembre à janvier, les exportations ont probablement dépassé de 11% leur niveau de la période correspondante de l'année précédente. L'Irlande et le Danemark ont enregistré une augmentation supérieure à 20% au cours de cette période, tandis que l'Allemagne se situait en tête des quatre principales économies de la CE avec un taux de croissance de 13% grâce au dynamisme de ses ventes de produits manufacturés.

Le marché américain a connu l'année passée un essor exceptionnel. Les exportations de la Communauté à destination des Etats-Unis ont augmenté de 40%. En 1984, 58% environ des exportations communautaires ont été dirigées vers les pays occidentaux industrialisés. Les USA constituent le marché le plus important de la Communauté, absorbant 20% de ses exportations. Les pays en voie de développement ont reçu 35% des exportations communautaires et les pays à commerce d'Etat 7%. Le second semestre de 1984 a connu un début de reprise des exportations vers les pays ACP après les reculs enregistrés en 1982 et 1983.

Les importations de la Communauté se sont accrues à un rythme légèrement inférieur à celui des exportations au cours des trois mois allant de novembre à janvier, mais le taux de croissance moyen cache des disparités considérables entre les pays. L'augmentation des importations a été forte en Irlande (+ 31%), en Italie (+ 18%) et au Royaume-Uni (+ 15%), mais beaucoup plus faible en France (+ 5%), en Allemagne (+ 6%) et au Danemark (+ 7%). Les importations de machines et d'équipements de transport se sont considérablement accrues dans tous ces pays, elles ont été compensées, dans les pays à croissance plus faible, par une diminution des importations de carburants. Le Royaume-Uni a en revanche augmenté ses importations de carburants de 57% à la suite de la grève des mineurs.

Aucune tendance nette ne se dégage de l'évolution de la balance commerciale de la Communauté au cours des derniers mois. L'Allemagne, la France et le Danemark ont pu améliorer leur balance avec les pays tiers, tandis que celle des autres Etats membres s'est détériorée.

COMMERCE INTRA-COMMUNAUTAIRE

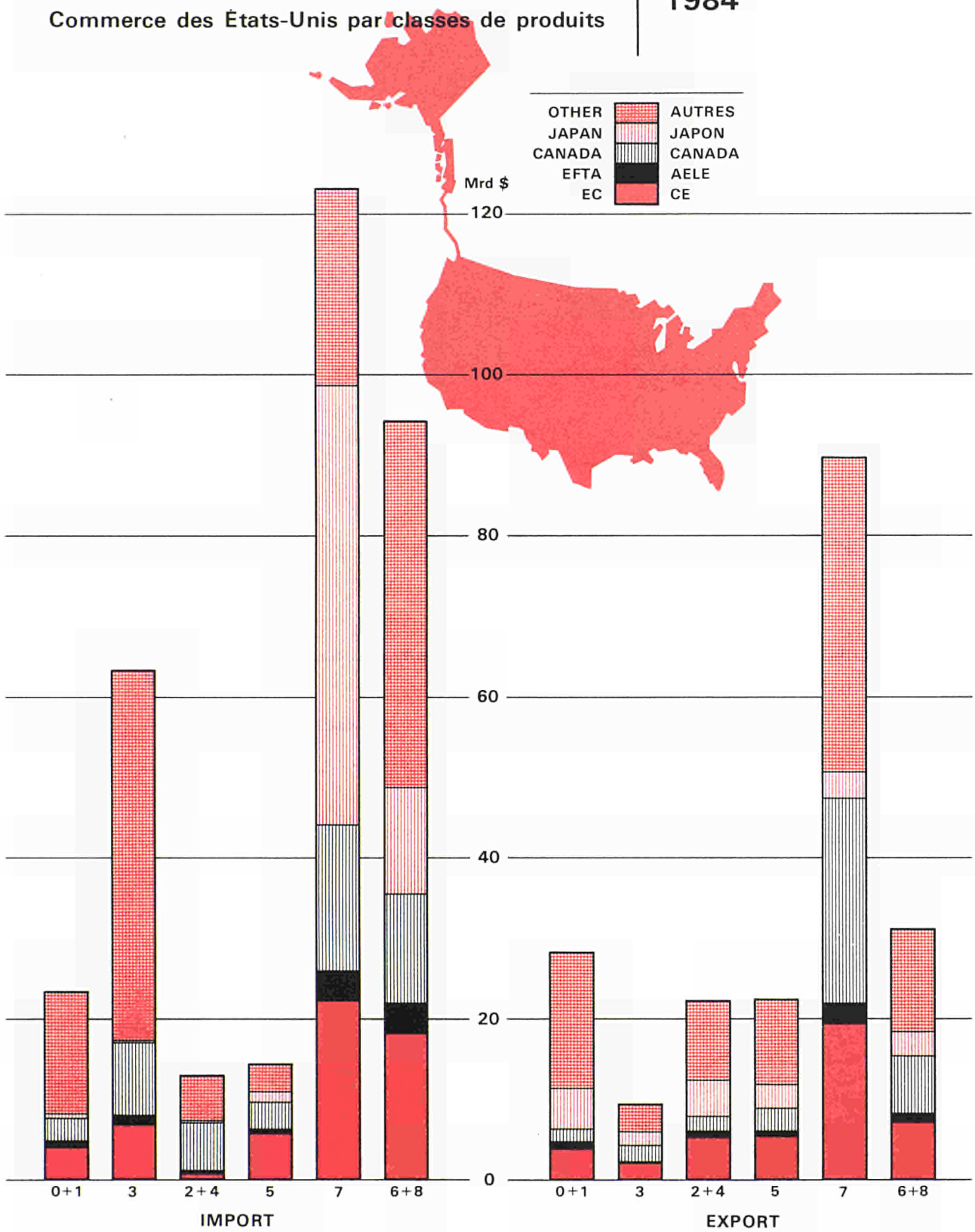
L'augmentation du commerce intra-communautaire a été estimée à 12% pour les trois mois allant jusqu'en janvier. Les importations de l'Italie en provenance des autres pays de la CE ont progressé de 27%, ce chiffre reflétant en particulier l'accroissement des importations de produits alimentaires et de machines d'équipements de transport.

This commentary is based on the Community statistics in this publication. EUROSTAT estimates for the Community are also used, which take into account among other things the latest national press releases.

Le commentaire est basé sur les statistiques communautaires présentées dans cette publication. Il est actualisé par des estimations effectuées par l'EUROSTAT pour la Communauté en tenant compte, entre autres, des derniers communiqués de presse nationaux.

Trade of the United States by commodity classes
 Commerce des États-Unis par classes de produits

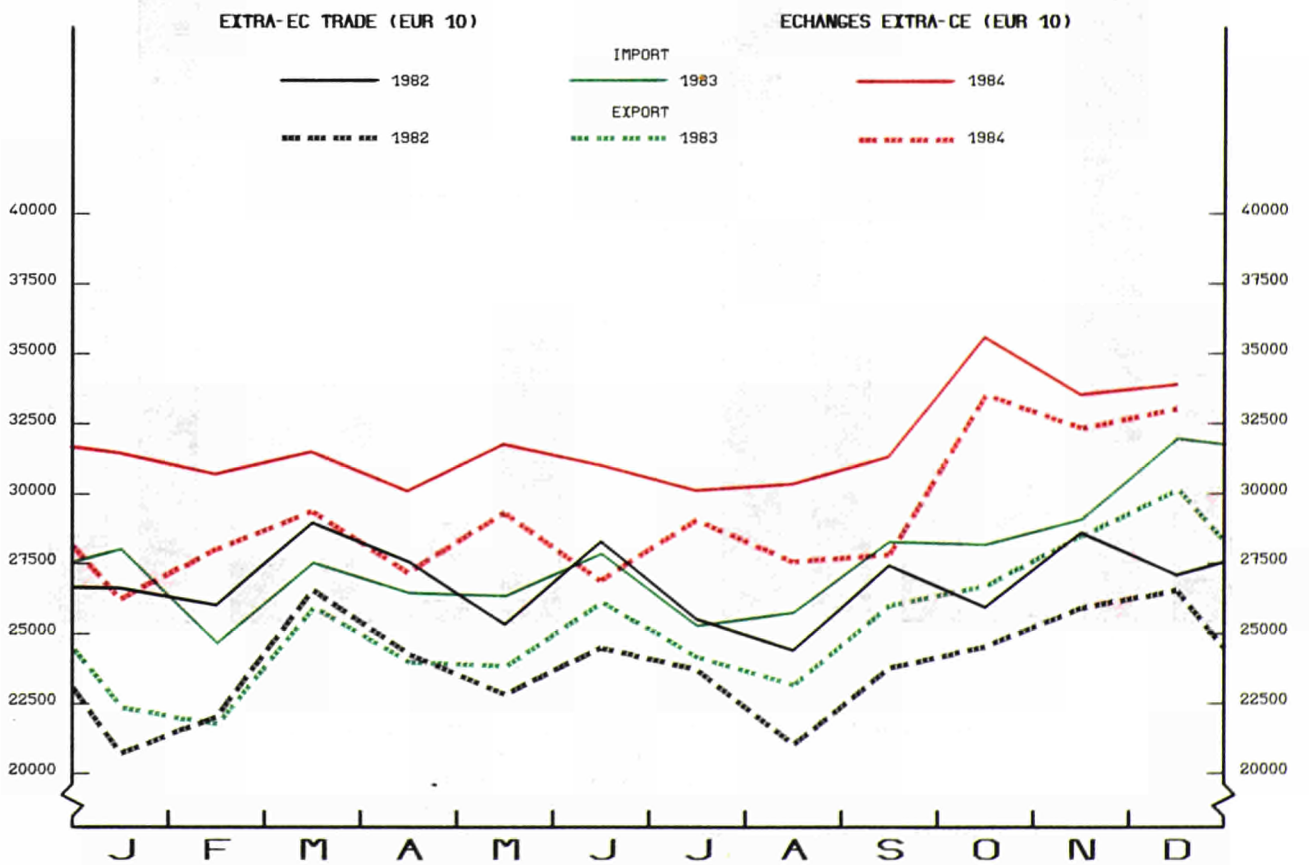
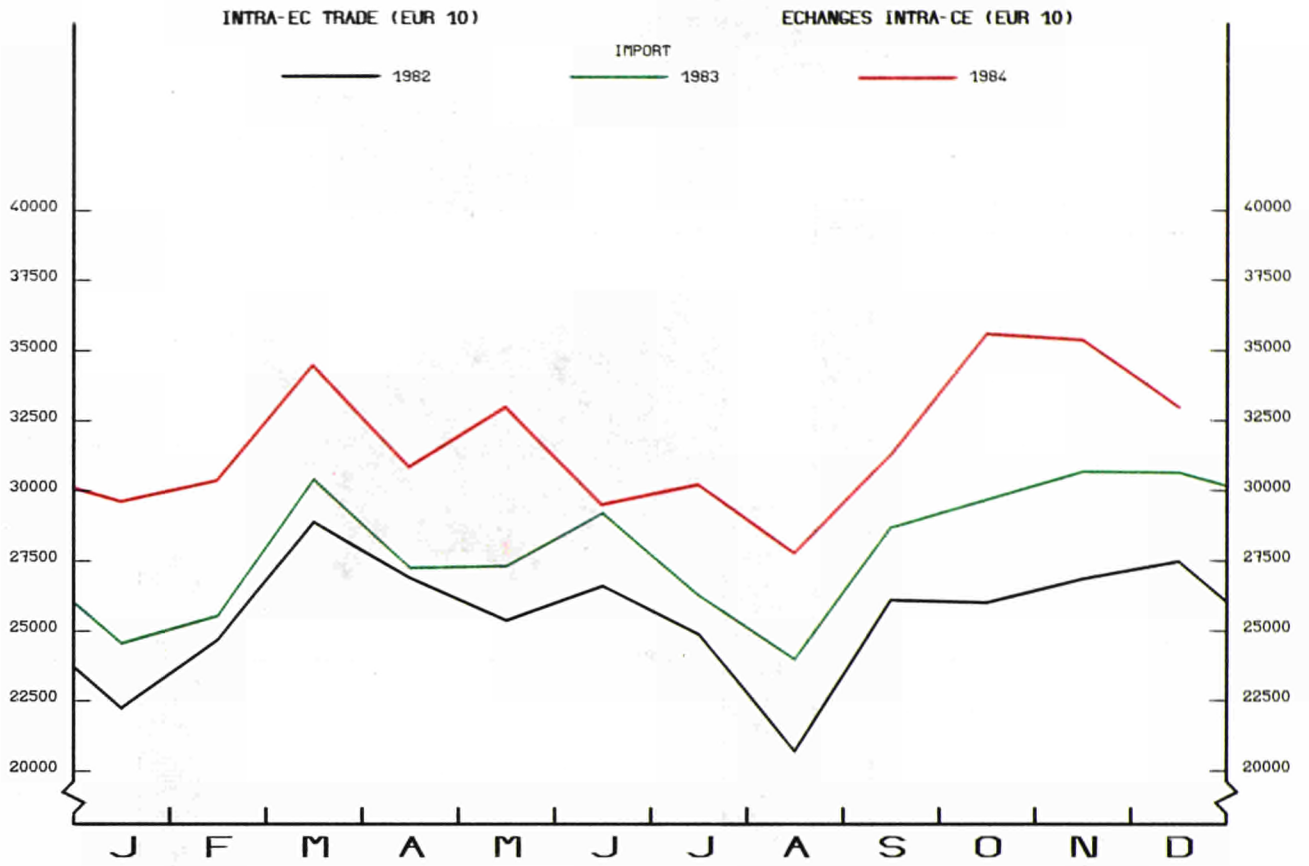
1984



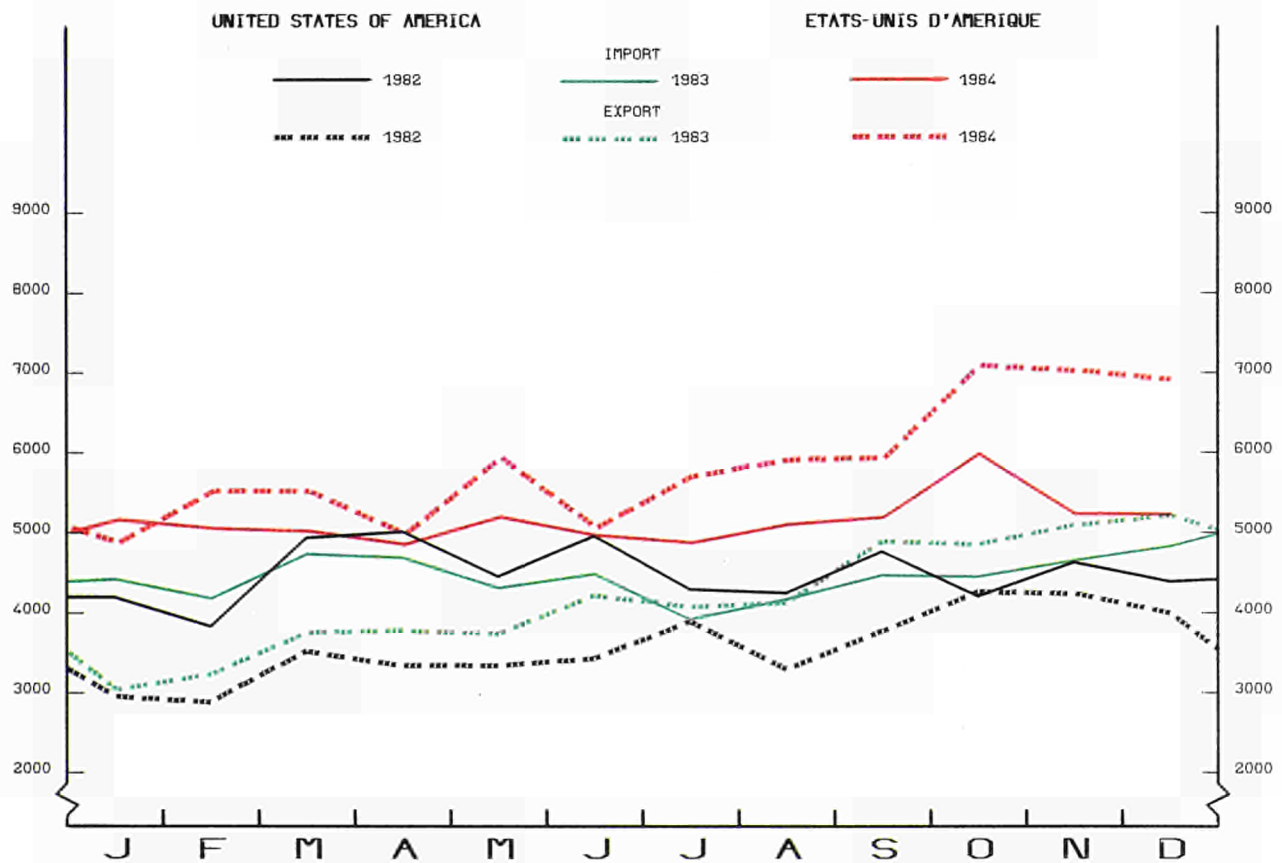
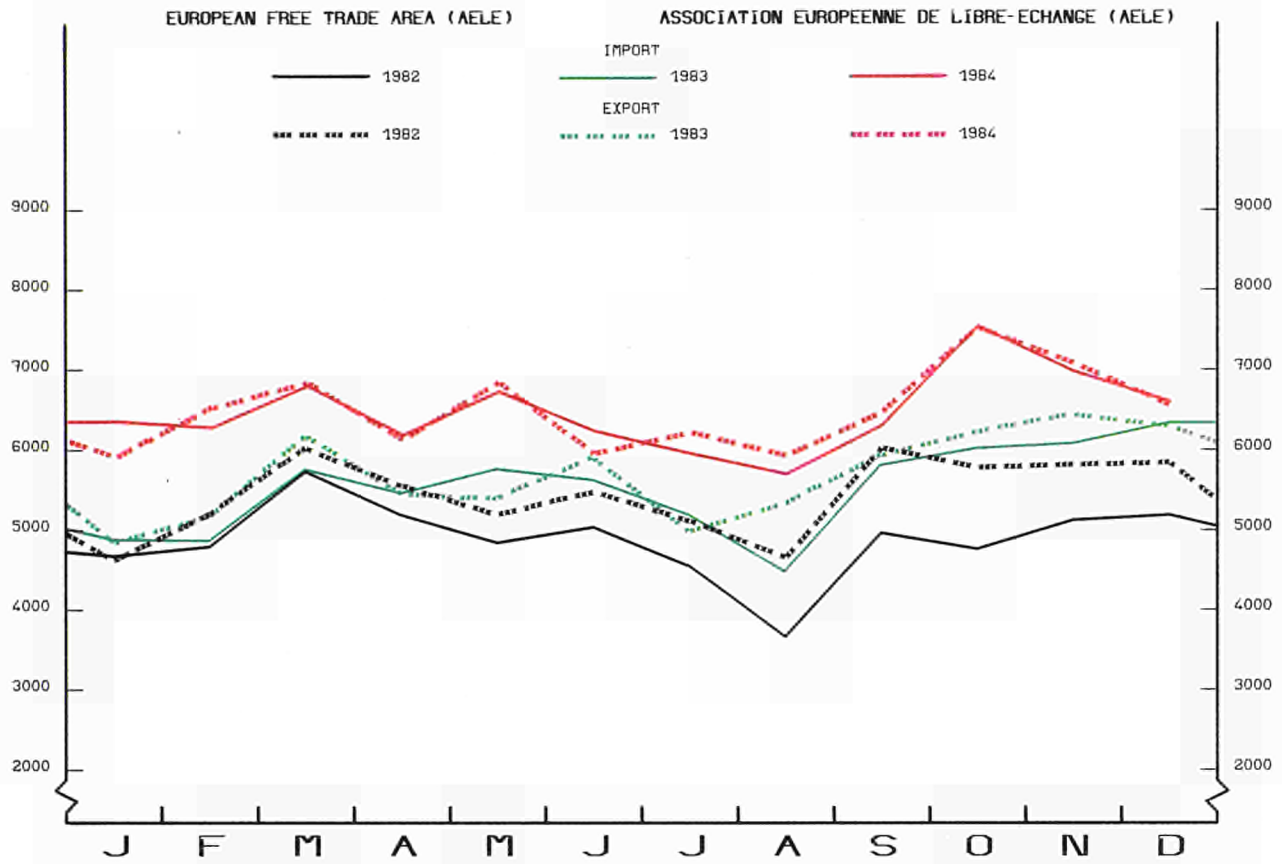
FOOD, BEVERAGES AND TOBACCO	0+1	PRODUITS ALIMENTAIRES, BOISSONS ET TABACS
FUEL PRODUCTS	3	PRODUITS ENERGETIQUES
RAW MATERIALS	2+4	MATIERES PREMIERES
CHEMICALS	5	PRODUITS CHIMIQUES
MACHINERY AND TRANSPORT EQUIPMENT	7	MACHINES ET MATERIEL DE TRANSPORT
OTHER MANUFACTURED GOODS	6+8	AUTRES PRODUITS MANUFACTURES

TRADE OF THE EC BY MAJOR ECONOMIC ZONES

MIO ECU



MIO ECU COMMERCE DE LA CE AVEC QUELQUES ZONES ECONOMIQUES IMPORTANTES



Valeurs en Mio ECU

1983	1984												Pays partenaires
	D	J	F	M	A	M	J	J	A	S	O	N	
62 640	61 263	61 237	66 175	61 153	64 943	60 716	60 527	58 353	62 791	71 388	69 137	67 115	Monde
30 652	29 688	30 429	34 539	30 919	33 044	29 558	30 271	27 834	31 323	35 670	35 443	33 052	Intra-CE (EUR 10)
31 938	31 502	30 750	31 541	30 156	31 814	31 068	30 163	30 391	31 345	35 621	33 591	33 957	Extra-CE
16 482	17 003	16 698	17 693	16 383	17 892	16 697	16 293	15 919	16 865	20 211	18 643	17 816	Classe 1
6 364	6 365	6 290	6 803	6 195	6 732	6 242	5 961	5 689	6 311	7 549	6 979	6 504	AELE
1 821	1 757	1 698	1 871	1 759	1 893	1 839	1 864	1 485	1 606	2 143	2 209	2 208	Autr. pays d'Europe occid.
5 438	5 777	5 659	5 658	5 404	5 767	5 556	5 453	5 736	5 819	6 721	5 915	5 805	USA et Canada
2 840	3 105	3 051	3 361	3 026	3 500	3 060	3 015	2 998	3 129	3 797	3 539	3 197	Autres classe 1
12 373	11 456	10 881	11 164	10 984	10 918	11 395	10 856	11 239	10 951	11 424	11 399	12 444	Classe 2
1 888	2 206	2 019	2 152	2 083	1 935	2 214	1 994	1 675	1 938	2 064	2 264	2 305	ACP (63 pays)
52	36	30	35	36	39	56	51	67	46	57	49	46	DOM
53	64	41	34	82	62	52	54	64	44	132	167	106	TOM
10 379	9 150	8 791	8 944	8 793	8 884	9 073	8 758	9 433	8 924	9 172	8 919	9 988	Autres classe 2
3 103	3 043	3 171	2 684	2 778	3 004	2 976	3 014	3 233	3 528	3 986	3 550	3 697	Classe 3 ¹⁾
2 836	2 752	2 862	2 348	2 420	2 713	2 693	2 725	2 930	3 219	3 644	3 242	3 419	Europe orientale ¹⁾
268	291	309	336	358	291	283	289	303	309	341	307	278	Autres classe 3
50	73	58	95	78	85	90	93	129	123	98	103	107	Divers non classés
46 148	45 646	46 086	51 092	46 247	49 811	45 155	45 446	42 887	47 092	54 540	52 910	49 714	OCDE
4 849	4 339	4 376	4 584	4 579	4 780	4 687	4 444	4 038	3 993	4 729	5 140	5 467	Bassin méditerranéen
6 929	5 374	5 076	5 388	5 495	5 107	5 428	4 873	4 930	4 966	4 673	4 719	6 362	OPEP
1 826	1 906	1 720	1 742	1 805	1 883	1 952	2 072	2 217	2 099	2 233	2 182	1 928	Amérique latine
638	831	871	854	722	756	739	751	816	737	895	861	834	ANASE
													Principaux pays :
1 407	1 435	1 392	1 323	1 248	1 290	1 268	1 060	1 248	1 272	1 480	1 434	1 491	Norvège
1 449	1 414	1 427	1 561	1 431	1 586	1 452	1 289	1 249	1 509	1 777	1 671	1 499	Suède
491	604	500	592	642	611	521	547	579	665	576	563	563	Finlande
1 815	1 717	1 630	1 982	1 741	1 829	1 748	1 811	1 483	1 697	2 116	1 859	1 767	Suisse
895	824	889	975	892	1 014	807	906	814	936	1 084	1 032	917	Autriche
274	329	322	341	313	339	320	344	328	287	394	365	330	Portugal
1 254	1 157	1 114	1 187	1 127	1 298	1 256	1 288	941	999	1 245	1 497	1 548	Espagne
314	333	340	382	357	321	347	358	292	327	464	397	387	Yougoslavie
207	233	201	252	233	231	199	176	213	235	377	263	223	Turquie
1 867	1 804	1 953	1 360	1 420	1 670	1 705	1 721	1 834	2 239	2 396	2 030	2 312	Union soviétique
130	127	154	138	123	137	134	112	146	108	155	159	161	Rép. démoc. allem. ¹⁾
227	239	219	257	248	300	244	297	326	252	326	295	284	Pologne
180	168	164	176	187	181	170	176	161	159	211	188	173	Tchécoslovaquie
192	149	134	160	143	131	140	144	139	149	206	186	183	Hongrie
180	209	201	215	254	256	249	226	277	266	258	324	257	Roumanie
44	49	29	33	39	29	44	42	36	41	81	51	41	Bulgarie
151	135	129	148	134	167	142	133	123	109	131	135	163	Maroc
883	687	718	795	784	705	770	719	744	651	741	858	1 134	Algérie
171	105	94	156	125	130	84	98	73	111	123	83	160	Tunisie
984	672	757	887	770	890	892	603	668	669	594	768	957	Libye
257	289	305	255	354	331	332	379	333	278	309	377	204	Egypte
27	18	20	26	23	23	17	27	17	17	24	21	20	Soudan
36	29	40	38	34	37	30	44	30	23	28	43	24	Sénégal
38	50	51	52	48	41	58	40	57	52	52	34	43	Libéria
174	172	183	173	154	162	160	129	130	157	172	209	166	Côte-d'Ivoire
22	22	21	12	9	24	24	25	31	31	44	22	19	Ghana
741	920	853	1 026	910	756	867	799	523	812	734	847	894	Nigeria
130	128	154	86	126	122	146	175	103	103	115	252	276	Cameroon
110	141	29	88	97	37	41	62	80	73	62	77	110	Gabon
82	85	110	89	79	107	132	121	116	99	100	92	106	Zaire
62	58	61	66	69	64	63	38	53	47	60	53	83	Kenya
47	44	34	24	32	25	54	29	16	34	46	23	39	Zambie
615	718	689	737	677	771	719	718	536	725	822	743	736	Rép. d'Afr. du S. et Namibie
4 848	5 161	5 050	5 012	4 848	5 193	4 959	4 868	5 095	5 188	5 975	5 228	5 217	États-Unis d'Amérique
589	616	609	646	556	574	587	584	642	630	746	687	589	Canada
271	288	188	290	292	290	239	308	319	235	227	369	259	Mexique
23	17	18	24	30	24	11	12	19	15	19	34	17	Cuba
17	52	15	19	58	36	38	28	45	31	120	132	91	Antilles néerlandaises
130	122	111	121	121	110	101	122	119	99	163	147	136	Colombie
231	358	255	226	281	232	209	254	220	309	303	224	235	Venezuela
57	59	70	58	48	68	84	95	76	49	104	59	78	Pérou
608	684	628	685	593	649	775	715	830	864	844	799	687	Brésil
132	89	109	129	129	142	149	122	92	93	96	135	113	Chili
232	165	177	159	143	184	162	296	388	279	315	232	258	Argentine
4	7	5	2	3	3	4	5	6	11	5	5	9	Liban
97	66	76	140	88	71	93	99	80	71	83	98	68	Syrie
468	259	240	207	320	382	305	320	278	393	383	411	683	Iraq
595	572	657	680	784	690	637	669	666	566	270	530	590	Iran
168	227	213	222	203	202	178	156	170	184	186	212	195	Israël
1 827	1 042	811	799	728	688	792	836	935	577	639	413	922	Arabie Saoudite
328	207	340	359	422	307	266	289	268	331	457	342	447	Koweït
145	171	73	57	63	93	78	62	128	270	153	66	77	Oatar
289	168	148	183	288	105	416	166	190	225	194	41	173	Émirats arabes unis
13	15	12	16	13	10	12	41	21	9	10	38	29	Oman
45	85	65	61	51	55	52	43	47	54	52	54	53	Pakistan
186	398	288	365	220	193	207	173	210	235	257	188	238	Inde
89	142	158	193	133	137	170	192	190	142	163	194	193	Thaïlande
120	170	183	162	137	114	87	116	118	100	129	115	121	Indonésie
192	253	236	245	198	217	198	216	219	220	260	248	231	Malaysia
147	142	177	151	151	181	174	156	171	188	223	207	196	Singapour
90	125	117	103	102	106	110	121	118	87	119	107	94	Philippines
218	265	270	269	248	258	225	274	278	290	318	265	250	Chine
275	295	256	224	187	201	201	241	290	272	303	220	199	Corée du Sud
1 878	1 887	1 950	2 107	1 936	2 192	1 900	1 848	2 005	1 950	2 380	2 282	1 986	Japon
242	299	300	300	259	331	284	318	342	343	374	332	315	T'ai-wan
328	463	446	356	342	386	381	423	514	476	505	425	361	Hong-Kong
257	377	281	359	300	369	290	335	333	313	433	419	380	Australie
90	122	132	158	112	168	151	113	124	140	162	96	95	Nouvelle-Zélande
287	282	284	280	274	299	276	283	280	274	329	308	286	Commerce inter-zones ¹⁾

¹⁾ Le commerce de la RF d'Allemagne avec la République démocratique allemande et le secteur soviétique de Berlin, figurant au bas du tableau, est exclu dans toutes les autres données de cette publication relative au commerce de la RF d'Allemagne et de la CE.

²⁾ — = excédent d'importations.

Valeurs en Mio ECU

1983	1984												Pays partenaires
	D	J	F	M	A	M	J	J	A	S	O	N	
- 1 183	- 4 653	- 1 308	- 1 599	- 2 954	- 2 300	- 3 239	- 310	- 3 054	- 2 204	- 323	- 1 132	- 1 004	Monde
274	307	1 123	290	- 260	- 106	650	501	- 468	999	1 448	- 178	- 377	Intra-CE (EUR 10)
- 1 804	- 5 209	- 2 691	- 2 105	- 2 932	- 2 447	- 4 130	- 1 061	- 2 772	- 3 490	- 2 031	- 1 215	- 857	Extra-CE
- 323	- 2 297	- 483	- 808	- 1 115	- 423	- 1 398	303	- 4	- 331	- 448	496	675	Classe 1
- 43	- 446	242	44	- 54	119	- 278	269	233	170	- 14	108	- 39	AELE
257	- 41	9	98	83	98	102	50	38	57	74	- 16	127	Autr. pays d'Europe occid.
452	- 372	476	445	107	793	50	885	743	731	1 062	1 905	1 773	USA et Canada
- 989	- 1 438	- 1 210	- 1 395	- 1 250	- 1 433	- 1 272	- 901	- 1 018	- 1 289	- 1 570	- 1 501	- 1 186	Autres classe 1
- 850	- 1 657	- 892	- 725	- 1 113	- 1 015	- 1 849	- 343	- 1 714	- 1 653	122	- 509	- 602	Classe 2
- 245	- 839	- 943	- 921	- 929	- 733	- 960	- 666	- 466	- 466	- 436	- 821	- 305	ACP (63 pays)
133	113	155	150	161	152	224	149	132	131	173	237	177	DOM
64	7	82	73	167	23	28	56	30	41	- 18	- 51	76	TOM
- 802	- 937	- 186	- 27	- 511	- 456	- 1 141	118	- 1 409	- 1 360	402	126	- 551	Autres classe 2
- 631	- 1 255	- 1 316	- 572	- 705	- 1 009	- 883	- 1 021	- 1 054	- 1 506	- 1 705	- 1 202	- 830	Classe 3 ¹⁾
- 663	- 1 273	- 1 299	- 529	- 619	- 986	- 1 009	- 1 068	- 1 094	- 1 527	- 1 743	- 1 350	- 1 256	Europe orientale ¹⁾
32	18	- 17	- 43	- 86	- 23	126	47	40	22	39	148	226	Autres classe 3
347	249	260	216	237	253	241	250	186	287	259	261	230	Divers non classés
- 268	- 1 859	686	- 466	- 1 352	- 545	- 709	759	- 690	790	1 132	442	238	OCDE
540	171	86	- 65	30	- 54	- 151	308	104	150	503	- 20	251	Bassin méditerranéen
- 1 737	- 861	- 786	- 891	- 1 267	- 907	- 1 627	- 575	- 805	- 1 148	- 1 133	- 495	- 1 254	OPEP
- 744	- 944	- 700	- 728	- 783	- 859	- 857	- 754	- 1 256	- 1 209	- 1 003	- 914	- 856	Amérique latine
254	- 149	- 99	- 55	- 11	53	- 60	62	- 35	54	123	92	- 12	ANASE
Principaux pays :													
- 848	- 759	- 765	- 661	- 661	- 426	- 713	- 445	- 598	- 594	- 749	- 700	- 836	Norvège
197	- 31	152	62	- 70	- 57	- 39	- 116	123	32	16	111	147	Suède
- 49	- 222	- 172	- 120	- 107	- 210	- 190	- 85	- 96	- 149	- 149	- 65	- 48	Finlande
201	291	664	332	382	427	309	462	497	424	384	392	355	Suisse
416	314	400	469	390	367	434	400	440	544	410	372	410	Autriche
36	- 30	- 41	- 54	- 4	5	- 22	- 4	- 107	4	- 70	- 43	- 28	Portugal
- 185	- 217	- 144	- 54	- 121	- 165	- 135	- 220	- 179	- 73	42	- 202	- 345	Espagne
237	39	28	34	49	109	70	28	99	49	6	21	208	Yougoslavie
153	90	91	63	98	92	108	149	76	35	- 51	113	168	Turquie
- 737	- 946	- 1 098	- 296	- 354	- 705	- 726	- 866	- 765	- 1 274	- 1 317	- 1 009	- 1 108	Union soviétique
- 13	- 55	- 71	- 49	- 41	- 62	- 57	- 48	- 75	- 54	- 100	- 93	- 96	Rép. démocr. allem. ¹⁾
- 16	- 76	- 41	- 72	- 33	- 100	- 63	- 110	- 122	- 83	- 107	- 64	- 36	Pologne
37	- 74	- 55	- 52	- 74	- 50	- 55	- 41	- 46	- 22	- 59	- 23	61	Tchécoslovaquie
47	- 14	33	11	- 5	41	23	64	51	31	- 2	7	55	Hongrie
- 87	- 153	- 129	- 128	- 154	- 162	- 171	- 125	- 201	- 198	- 173	- 235	- 146	Roumanie
113	39	62	58	33	52	40	54	67	70	21	65	114	Bulgarie
39	18	23	23	18	- 14	0	18	- 12	10	48	15	36	Maroc
- 136	- 147	- 158	- 205	- 229	- 114	- 182	- 179	- 124	- 145	- 158	- 278	- 360	Algérie
56	67	56	38	72	69	100	135	85	50	72	108	46	Tunisie
- 525	- 207	- 389	- 499	- 376	- 621	- 652	- 247	- 316	- 356	- 222	- 388	- 467	Libye
357	201	193	217	128	143	105	116	100	213	115	115	393	Egypte
43	29	43	23	13	23	23	35	44	24	22	22	29	Soudan
13	16	- 4	7	3	5	15	6	13	20	12	0	29	Sénégal
- 18	1	- 35	- 10	36	19	- 23	34	2	- 36	40	- 16	- 30	Libéria
- 103	- 93	- 113	- 99	- 85	- 96	- 92	- 57	- 72	- 12	- 106	- 121	- 89	Côte-d'Ivoire
9	16	- 3	10	10	11	- 11	- 5	- 8	- 16	- 19	12	16	Ghana
- 122	- 494	- 650	- 815	- 721	- 548	- 559	- 516	- 288	- 428	- 344	- 506	- 64	Nigeria
- 47	- 49	- 69	- 8	- 19	- 14	- 64	- 91	- 11	- 38	- 16	- 158	- 169	Cameroun
71	- 31	32	- 40	- 39	36	17	- 3	- 27	- 29	0	- 16	- 56	Gabon
- 25	- 27	- 53	- 31	- 22	- 51	- 67	- 66	- 59	- 38	- 25	- 26	- 39	Zaïre
- 6	- 15	- 11	- 4	- 14	12	- 13	19	7	5	11	6	- 20	Kenya
- 25	- 26	- 17	- 3	- 18	- 11	- 38	- 13	3	- 16	- 26	2	- 18	Zambie
- 35	- 190	- 103	- 129	- 113	- 129	- 133	- 43	109	- 168	- 176	- 175	- 218	Rép. d'Afr. du S. et Namibie
387	- 293	471	498	126	739	94	825	801	728	1 109	1 789	1 675	États-Unis d'Amérique
75	- 79	4	- 53	- 19	- 4	54	- 43	- 59	4	- 46	116	98	Canada
- 68	- 83	- 26	- 138	- 144	- 125	- 99	- 162	- 191	- 72	- 73	- 159	- 69	Mexique
9	28	25	22	9	26	39	24	25	30	17	22	29	Cuba
0	- 36	19	1	129	- 19	- 21	- 10	- 28	- 8	- 95	- 101	- 70	Antilles néerlandaises
4	- 69	- 43	0	- 49	23	- 45	- 48	- 73	- 52	- 36	- 85	- 86	Colombie
- 92	- 200	- 120	- 104	- 161	- 99	- 90	- 105	- 28	- 180	- 133	- 45	- 78	Venezuela
- 25	- 22	- 26	- 18	- 8	- 38	- 53	- 38	- 34	- 14	- 49	- 21	- 28	Pérou
- 396	- 491	- 321	- 339	- 469	- 426	- 374	- 388	- 627	- 706	- 615	- 537	- 476	B Brésil
- 75	- 46	- 58	- 77	- 63	- 89	- 92	19	- 25	- 43	- 30	0	- 53	Chili
- 115	- 64	- 89	- 43	145	- 78	- 42	- 129	- 270	- 123	- 79	- 69	- 106	Argentine
116	105	79	78	111	116	123	111	132	105	186	155	142	Liban
6	20	2	- 53	- 14	19	- 7	29	62	52	33	26	75	Syrie
- 124	17	74	116	- 4	- 141	- 53	110	30	- 111	29	- 45	- 314	Iraq
- 118	148	25	- 18	- 127	- 267	- 207	- 158	- 323	- 142	324	17	13	Iran
133	29	80	75	68	90	97	143	79	111	133	98	125	Israël
- 527	135	374	621	505	566	160	377	164	354	448	636	160	Arabie Saoudite
- 46	13	- 103	- 145	- 118	71	82	- 97	47	- 4	- 354	- 136	- 242	Koweït
- 85	- 109	- 17	- 9	- 18	- 49	- 42	- 12	- 81	- 225	- 95	- 5	- 16	Qatar
- 51	83	115	120	- 37	129	- 159	88	36	- 24	104	199	92	Émirats arabes unis
134	68	95	87	91	88	107	57	90	90	153	74	67	Oman
76	18	54	66	58	70	54	119	65	39	88	76	91	Pakistan
240	15	146	41	136	165	138	176	73	156	230	239	208	Inde
25	- 41	- 52	- 81	- 26	- 40	- 60	- 32	- 108	- 47	- 37	- 60	- 79	Thaïlande
100	- 30	39	71	47	115	45	70	91	136	55	77	68	Indonésie
- 45	- 111	- 98	30	- 50	- 69	- 59	- 59	- 65	- 77	68	- 97	- 82	Malaysia
124	111	85	92	78	104	100	148	115	91	225	105	109	Singapour
49	- 78	- 73	- 46	- 59	- 57	- 55	- 65	- 68	- 30	- 55	- 53	- 24	Philippines
29	- 9	- 32	- 28	- 28	- 51	122	11	7	- 13	11	116	187	Chine
- 108	- 155	- 86	- 32	- 23	- 27	- 31	- 35	- 118	- 124	- 90	- 31	43	Corée du Sud
- 1 177	- 1 249	- 1 237	- 1 313	- 1 240	- 1 388	- 1 243	- 1 041	- 1 286	- 1 219	- 1 538	- 1 517	- 1 190	Japon
- 77	- 160	- 156	- 154	- 108	- 179	- 116	- 131	- 195	- 191	- 204	- 177	- 121	Tai-wan
- 37	- 202	- 154	- 30	- 82	- 55	- 80	- 75	- 205	- 174	- 141	- 57	18	Hong-Kong
207	37	169											

**GENERAL SUMMARY
of EC trade by commodities**
**import
extra-EC (EUR 10)**

Value in Mio ECU

SITC Rev. 2	List of products	1983	1984												
			D	J	F	M	A	M	J	J	A	S	O	N	D
0-9	TOTAL TRADE	31 938	31 502	30 750	31 541	30 156	31 814	31 068	30 163	30 391	31 345	35 621	33 591	33 957	
0,1	FOOD, BEVERAGES AND TOBACCO	3 329	3 151	3 096	2 956	2 873	2 899	2 910	2 565	3 001	2 688	3 387	3 519	3 445	
0	Food and live animals chiefly for food	3 043	2 907	2 915	2 747	2 672	2 668	2 682	2 356	2 768	2 485	3 083	3 244	3 153	
00	Live animals chiefly for food	66	27	28	41	34	26	38	15	50	69	68	58	64	
01	Meat and meat preparations	212	157	174	200	184	217	198	182	211	197	274	254	231	
02	Dairy products and birds' eggs	57	47	41	58	41	48	58	29	40	68	83	58	65	
03	Fish, crustaceans and molluscs and preparations thereof	275	192	200	200	186	217	201	221	245	267	302	307	343	
04	Cereals and cereal preparations	275	283	232	191	154	127	116	113	339	204	297	205	195	
05	Vegetables and fruit	762	775	767	796	774	816	774	611	586	503	660	890	911	
06	Sugar, sugar preparations and honey	106	114	103	105	96	91	110	87	123	89	101	134	102	
07	Coffee, tea, cocoa, spices, and manufactures thereof	713	723	822	733	645	664	745	691	712	705	867	878	809	
08	Feeding stuff for animals (not including unmilled cereals)	555	562	526	400	536	438	420	383	440	362	401	367	410	
09	Miscellaneous edible products and preparations	23	27	23	25	23	24	21	24	21	21	30	34	24	
1	Beverages and tobacco	285	244	181	209	200	231	228	209	233	203	304	274	292	
11	Beverages	104	68	54	69	55	80	54	82	60	52	80	90	84	
12	Tobacco and tobacco manufactures	181	175	126	140	146	151	174	127	173	151	224	184	208	
3	MINERAL FUELS, LUBRIC. AND RELATED MATERIALS	10 544	9 172	8 527	8 441	8 684	8 717	8 917	8 248	8 719	9 001	9 248	9 259	10 846	
32	Coal, coke and briquettes	305	332	319	365	325	412	392	350	465	446	477	427	395	
33	Petroleum, petroleum products and related materials	9 412	8 058	7 390	7 368	7 579	7 578	7 894	7 165	7 570	7 833	7 992	8 023	9 592	
34	Gas, natural and manufactured	771	730	771	656	714	683	583	676	608	675	710	760	779	
35	Electric current	56	52	47	52	65	44	48	57	76	47	69	49	80	
2,4	RAW MATERIALS	3 073	3 185	3 112	3 354	3 142	3 302	3 142	3 239	3 002	2 939	3 599	3 419	3 360	
2	Crude materials, inedible, except fuels	2 886	2 963	2 902	3 134	2 940	3 113	2 899	2 945	2 765	2 738	3 319	3 172	3 108	
21	Hides, skins and furskins, raw	127	150	164	210	142	140	110	118	92	110	115	97	173	
22	Seeds oil and oleaginous fruit	418	414	407	386	451	353	314	385	326	246	350	386	437	
23	Crude rubber (including synthetic and reclaimed)	98	101	114	124	109	110	99	87	95	92	111	101	101	
24	Cork and wood	541	471	507	515	498	569	519	517	484	493	597	513	490	
25	Pulp and waste paper	345	361	372	421	361	373	403	460	419	456	534	450	410	
26	Textile fibres (other than wool tops) and their wastes	355	389	360	443	435	476	392	350	307	352	418	445	423	
27	Crude fertilizers - minerals (excl. coal, petrol - precious stones)	213	209	203	217	200	240	222	233	193	202	265	251	216	
28	Metalliferous ores and metal scrap	655	740	632	689	628	730	740	683	751	691	792	791	719	
29	Crude animal and vegetable materials, n.e.s.	134	127	144	129	117	121	100	102	98	96	137	137	141	
4	Animal and vegetable oils, fats and waxes	187	222	210	220	202	190	242	294	236	201	280	248	252	
41	Animal oils and fats	39	45	39	39	54	34	46	36	46	38	50	45	46	
42	Fixed vegetable oils and fats	129	159	151	167	132	140	181	237	171	145	203	174	183	
43	Oils and fats, processed, and animal or vegetable waxes	18	18	20	14	17	16	15	21	20	18	26	28	23	
7	MACHINERY AND TRANSPORT EQUIPMENT	5 699	5 427	5 440	5 673	5 395	6 080	5 766	5 557	5 691	6 025	7 183	6 766	6 286	
71	Power-generating machinery and equipment	595	667	616	555	533	555	503	510	551	524	732	593	495	
72	Machinery specialized for particular industries	445	389	386	419	391	444	475	470	411	401	488	469	461	
73	Metalworking machinery	170	114	109	135	126	140	134	129	117	111	172	166	171	
74	General indust. mach. - equipment, n.e.s., machine parts, n.e.s.	540	500	531	570	534	626	549	582	556	552	687	607	590	
75	Office machines and automatic data-processing equipment	1 061	898	925	996	960	1 172	1 172	1 133	1 157	1 218	1 452	1 463	1 437	
76	Telecom. - sound recording - reprod. apparatus - equipment	711	613	586	601	557	612	565	530	561	617	813	794	674	
77	Electr. machinery, apparatus - appliances, n.e.s. - electr. parts	895	857	889	926	936	1 062	958	1 060	1 046	1 067	1 250	1 213	1 112	
78	Road vehicles (including air cushion vehicles)	945	1 075	1 040	1 268	1 132	1 206	1 104	943	969	1 048	1 142	1 121	999	
79	Other transport equipment	337	313	358	203	227	267	356	250	323	488	446	340	348	
5,6,8	OTHER INDUSTRIAL PRODUCTS	7 310	8 492	8 777	8 755	8 144	8 927	8 297	8 386	8 205	8 730	9 910	8 846	7 965	
5	Chemicals and related products, n.e.s.	1 335	1 589	1 719	1 655	1 594	1 744	1 591	1 586	1 578	1 695	1 935	1 635	1 633	
51	Organic chemicals	364	461	519	437	458	460	476	439	401	445	498	484	445	
52	Inorganic chemicals	185	237	294	267	273	238	252	338	399	411	211	166	300	
53	Dyeing, tanning and colouring materials	68	81	73	80	77	87	75	75	76	69	85	81	58	
54	Medicinal and pharmaceutical products	185	228	212	201	198	242	197	217	187	197	252	213	209	
55	Essential oils - perfume materials, toilet, polish - clean preparat.	58	66	65	73	65	77	69	66	66	61	78	72	61	
56	Fertilizers, manufactured	86	85	102	132	116	96	87	92	89	93	87	98	122	
57	Explosives and pyrotechnic products	6	6	5	5	8	6	8	8	7	8	12	7	7	
58	Artific. resins - plastic materials - cellulose esters and ethers	240	258	268	280	276	316	288	286	270	270	329	289	258	
59	Chemical materials and products n.e.s.	143	168	181	179	174	186	158	156	153	154	187	177	164	
6	Manufactured goods classified chiefly by material	3 536	4 169	4 104	4 148	3 907	4 397	4 083	3 937	3 617	3 988	4 695	4 241	3 774	
61	Leather, leather manufactures, n.e.s. and dressed furskins	122	133	129	144	141	158	139	146	129	168	156	143	162	
62	Rubber manufactures, n.e.s.	99	109	112	121	116	132	118	119	108	110	130	119	105	
63	Cork and wood manufactures (excluding furniture)	135	291	214	206	198	198	172	171	156	158	213	178	144	
64	Paper, paperboard, - art of paper pulp, of paper of paperb.	504	614	577	633	561	652	621	576	633	650	733	682	577	
65	Textile yarn, fabrics, made-up articles, n.e.s., - related products	626	808	728	718	694	760	688	670	581	667	802	729	650	
66	Non-metallic mineral manufactures, n.e.s.	445	547	617	593	551	600	584	452	409	585	632	617	451	
67	Iron and steel	495	468	479	518	488	580	531	544	469	577	595	583	542	
68	Non-ferrous metals	770	838	894	850	828	906	883	845	765	766	880	796	781	
69	Manufactures of metal, n.e.s.	339	361	354	365	340	411	348	373	366	356	454	394	353	
8	Miscellaneous manufactured articles	2 440	2 734	2 954	2 952	2 643	2 785	2 622	2 864	3 013	3 048	3 379	2 989	2 558	
81	Sanitary, plumbing, heating - lighting fixtures - fittings, n.e.s.	30	28	27	32	30	34	29	32	29	31	41	38	32	
82	Furniture and parts thereof	134	127	133	147	137	141	127	123	109	123	155	147	135	
83	Travel goods, handbags and similar containers	39	61	59	59	58	63	61	59	57	57	58	53	44	
84	Articles of apparel and clothing accessories	656	977	1 085	971	813	773	764	941	1 106	1 060	1 048	818	684	
85	Footwear	104	183	203	221	162	152	146	168	187	176	182	138	123	
87	Professional, scientific - controlling instrum. - apparatus, n.e.s.	431	397	419	448	414	456	430	438	454	469	579	496	475	
88	Photogr. ap., equipm - suppl. - optic goods; watches - clocks	326	292	305	347	331	358	329	358	316	348	396	404	338	
89	Miscellaneous manufactured articles, n.e.s.	720	659	723	728	697	807	737	745	755	784	971	876	728	
9	GOODS NOT CLASSIFIED ELSEWHERE IN THE SITC	1 983	2 075	1 798	2 361	1 918	1 889	2 036	2 189	1 773	1 960	2 294	1 782	2 054	

Valeurs en Mio ECU

1983	1984												Dénomination des produits	CTCI Rév. 2
	D	J	F	M	A	M	J	J	A	S	O	N		
30 135	26 292	28 059	29 436	27 224	29 367	26 938	29 102	27 619	27 855	33 590	32 376	33 100	COMMERCE TOTAL	0-9
2 356	2 105	2 123	2 206	2 085	2 188	2 041	1 756	2 127	2 257	2 671	2 626	2 665	PRODUITS ALIMENTAIRES, BOISSONS, TABACS	0,1
1 917	1 726	1 706	1 749	1 626	1 713	1 601	1 295	1 682	1 742	2 009	2 059	2 159	Produits alimentaires et animaux vivants	0
64	49	48	44	33	39	31	37	44	37	61	69	57	Animaux vivants dest. princp. à l'alimentation humaine	00
210	190	196	216	223	243	205	173	223	204	227	233	240	Viandes et préparations de viande	01
309	330	290	316	336	347	335	291	294	289	334	365	381	Produits laitiers et œufs d'oiseaux	02
108	67	76	80	75	71	58	53	66	77	95	108	106	Poissons, crustacés et mollusques et préparations de poissons	03
489	419	484	461	367	351	397	277	497	565	569	555	629	Céréales et préparations à base de céréales	04
255	210	176	158	153	154	118	103	122	130	204	223	289	Légumes et fruits	05
152	151	120	136	130	157	146	115	122	127	125	133	108	Sucres, préparations à base de sucre, et miel	06
109	113	119	131	116	122	102	97	107	124	171	163	140	Café, thé, cacao, épices, et produits dérivés	07
125	117	109	116	104	117	102	97	114	105	114	110	111	Nourriture dest. aux animaux (à l'excl. des céréales non moulues)	08
96	79	88	91	91	112	108	102	94	84	108	100	98	Produits et préparations alimentaires divers	09
439	378	417	457	459	475	439	461	445	515	662	567	506	Boissons et tabacs	1
345	308	322	371	368	391	375	392	380	449	583	477	438	Boissons	11
94	70	94	86	91	84	64	69	65	66	80	91	68	Tabacs bruts et fabriqués	12
1 578	1 348	1 454	1 601	1 126	1 574	1 477	1 593	1 558	1 655	1 705	1 545	1 556	COMBUST. MINÉRAUX, LUBRIF. ET PROD. CONNEXES	3
51	42	42	40	42	44	39	40	44	44	41	50	68	Houilles, coques et briquettes	32
1 448	1 231	1 326	1 469	1 017	1 450	1 353	1 473	1 445	1 534	1 587	1 400	1 392	Pétrole et produits dérivés du pétrole et produits connexes	33
45	31	41	44	26	35	49	43	51	46	35	60	56	Gaz naturel et gaz manufacturé	34
34	44	44	48	41	45	36	37	19	32	42	35	40	Energie électrique	35
635	648	704	762	706	763	671	631	629	715	848	800	841	MATIÈRES PREMIÈRES	2,4
537	542	586	656	625	671	595	547	535	575	705	673	664	Matières brutes non comestibles, carburants non compris	2
55	56	72	78	56	67	54	44	50	51	61	50	82	Cuir, peaux et pelleteries brutes	21
3	2	5	4	3	2	2	12	14	2	4	4	2	Graines et fruits oléagineux	22
48	45	48	47	51	54	51	47	46	51	52	48	44	Caoutchouc brut (y compr. caoutchouc synthétique et régénéré)	23
33	30	32	38	39	40	38	36	34	33	40	41	36	Liège et bois	24
11	13	15	16	15	16	17	16	11	15	12	20	16	Pâtes à papier et déchets de papier	25
110	110	113	115	118	127	129	138	95	112	120	128	142	Fibres textiles (excep. laines) et rubans	26
88	77	77	90	89	96	85	82	83	86	96	90	100	Engrais, minéraux, bruts (excl. charbon, pétrole, pierres préc.)	27
95	108	118	156	161	175	140	138	100	112	177	187	134	Minerais métallifères et déchets de métaux	28
93	100	106	113	93	93	77	65	102	114	130	106	107	Matières brutes d'origine animale ou végétale, n.d.a.	29
98	106	118	106	82	93	76	84	94	140	142	127	177	Huiles, graisses et cires d'origine animale ou végétale	4
5	6	4	3	5	6	9	4	7	5	10	10	10	Huiles et graisses d'origine animale	41
74	80	94	79	57	57	49	58	66	116	106	93	146	Huiles végétales fixes	42
19	20	20	23	19	30	19	21	21	19	26	23	21	Huiles et graisses élaborées; cires animales ou végétales	43
11 703	9 910	10 491	10 802	9 994	10 848	9 348	10 541	9 779	9 925	12 108	12 095	13 005	MACHINES ET MATÉRIEL DE TRANSPORT	7
995	1 051	988	857	882	939	895	942	945	889	1 046	1 054	1 026	Machines génératrices, moteurs et leur équipement	71
1 852	1 459	1 500	1 612	1 539	1 641	1 508	1 764	1 434	1 415	1 864	1 802	1 938	Machines et appareils spécialisés pour les industries partic.	72
527	348	295	372	347	343	349	352	376	324	347	405	480	Machines et appareils pour le travail des métaux	73
1 850	1 542	1 536	1 654	1 580	1 630	1 543	1 734	1 543	1 433	1 812	1 744	1 869	Mach. et app. industr. applic. gén., n.d.a., parties et pièces dét.	74
696	526	504	572	499	654	611	657	550	691	808	807	865	Mach. et app. bureau ou p. traitement automatique de l'information	75
600	455	485	444	427	444	423	492	473	463	602	558	652	App. et équipement de télécommunic., enregist. reprod. du son	76
1 388	1 139	1 214	1 318	1 239	1 265	1 242	1 306	1 184	1 228	1 457	1 368	1 427	Mach. et app. élect., n.d.a., parties et pièces détachées élect.	77
3 048	2 501	2 923	2 833	2 573	2 805	1 984	2 281	2 394	2 591	3 395	3 498	3 417	Véhicules routiers (y compris les véhicules à coussin d'air)	78
614	714	764	948	754	1 013	513	842	772	798	627	668	1 196	Autre matériel de transport	79
11 589	10 459	11 303	12 038	11 418	12 180	11 516	12 423	11 639	11 468	13 706	12 955	12 966	AUTRES PRODUITS INDUSTRIELS	5,6,8
3 037	2 940	3 066	3 304	3 225	3 376	3 059	3 396	3 184	2 962	3 590	3 333	3 314	Produits chimiques et produits connexes, n.d.a.	5
635	681	669	700	713	748	626	675	656	645	759	733	709	Produits chimiques organiques	51
223	199	242	223	308	227	194	346	264	229	271	225	211	Produits chimiques inorganiques	52
240	226	243	262	251	271	246	257	254	232	277	250	232	Produits pour teinture et tannage et colorants	53
488	475	505	535	491	527	489	575	504	448	561	530	578	Produits médicaux et pharmaceutiques	54
250	224	250	281	251	284	254	274	263	244	299	280	275	Huiles essent., produits pour parfumerie, toilette et entretien	55
112	70	78	78	76	80	88	92	88	66	139	109	132	Engrais manufacturés	56
7	5	4	5	5	10	7	8	5	6	7	10	11	Explosifs et articles de pyrotechnie	57
659	638	641	707	699	720	692	693	705	666	790	729	706	Mat. plast., artif., éthers, esters d.l. cellulose, résines artific	58
422	422	433	513	431	508	461	475	445	426	487	468	458	Matières et produits chimiques, n.d.a.	59
5 446	4 722	5 226	5 467	5 241	5 754	5 333	5 530	5 031	5 195	6 056	5 888	6 053	Art. manufact. classés princp. d'après la mat. première	6
123	102	113	132	127	151	140	143	122	108	157	145	142	Cuir et peaux, prép. et ouvrages en cuir, n.d.a., pellet. apprêt	61
232	219	225	241	228	231	226	250	226	241	274	264	256	Caoutchouc manufacturé, n.d.a.	62
78	72	75	86	81	77	85	87	71	77	89	81	70	Ouvrages en liège et en bois (à l'exception des meubles)	63
271	232	243	272	254	297	279	299	298	279	362	342	330	Papiers, cartons, ouvrages en pâte cellul., en papier et en carton	64
830	759	795	854	828	965	867	876	740	783	991	951	917	Fils, tissus, articles textiles façonnés, n.d.a., prod. connexes	65
1 013	852	1 163	1 003	966	1 038	900	1 026	706	985	1 011	1 049	1 004	Articles minéraux non métalliques manufacturés, n.d.a.	66
1 396	1 158	1 258	1 373	1 341	1 408	1 309	1 378	1 476	1 401	1 551	1 563	1 803	Fer et acier	67
482	493	504	527	510	511	658	520	538	510	591	529	542	Métaux non ferreux	68
1 001	810	830	948	885	1 056	852	924	813	787	1 017	940	976	Articles manufacturés en métal, n.d.a.	69
3 106	2 797	3 011	3 268	2 953	3 051	3 124	3 496	3 423	3 311	4 060	3 734	3 599	Articles manufacturés divers	8
94	76	78	82	88	88	86	94	87	75	100	100	96	App. sanitaire, appareillage de plomberie, chauffage, éclair, n.d.a.	81
312	256	272	301	287	296	291	303	278	268	362	362	350	Meubles et leurs parties et pièces détachées	82
51	42	55	57	55	49	53	60	62	58	62	66	69	Articles de voyage, sacs à main et contenants similaires	83
388	393	526	607	468	383	421	570	650	663	735	521	462	Vêtements et accessoires du vêtement	84
217	220	225	213	173	182	228	273	274	229	223	215	291	Chaussures	85
660	521	549	610	528	587	617	612	746	570	720	736	691	Instruments et app. profess., scientifiques et de contrôle, n.d.a.	87
325	291	302	331	296	316	314	352	288	304	392	376	356	App. et fournil. de photograph., et d'optique, n.d.a., monit. horlog.	88
1 043	996	985	1 051	1 056	1 146	1 108	1 223	1 030	1 104	1 458	1 340	1 279	Articles manufacturés divers, n.d.a.	89
2 273	1 822	1 985	2 027	1 894	1 813	1 886	2 157	1 887	1 835	2 552	2 355	2 068	ARTICLES NON CLASSÉS AILLEURS DANS LA CTCI	9

INDICES

1980 = 100

Period Période	EUR 10	Deutsch- land	France	Italia	Nederland	Belg,Lux	United Kingdom	Ireland	Danmark	Ελλάδα	
VOLUME ¹⁾						VOLUME ¹⁾					
import											
1983	I	99	96	104	90	94	94	108	103	99	103
	II	100	101	101	94	97	94	108	101	102	110
	III	94	97	86	90	93	86	105	97	95	96
	IV	105	106	102	99	101	101	111	106	110	150
1984	I	106	107	104	99	106	105	115	115	109	106
	II	105	105	103	97	103	102	118	109	107	115
	III	99	102	89	96	101	93	113	105	100	95
	IV		108	106	115	109		123	116	116	156
1985	I		110			112		125		116	
1983	D	107	108	104	113	99	98	103	90	117	214
1984	J	103	101	101	97	104	101	110	111	102	103
	F	103	106	99	91	108	102	111	116	107	103
	M	113	112	112	109	105	111	124	117	118	112
	A	104	106	100	100	102	102	114	100	102	101
	M	110	108	105	106	107	107	121	124	116	137
	J	102	100	103	86	101	97	120	103	103	107
	J	100	106	99	94	98	88	110	98	90	94
	A	96	98	75	87	104	91	117	114	105	91
	S	102	101	94	105	102	101	111	102	105	100
	O	117	112	112	108	118	111	136	127	124	141
	N	113	109	108	113	112	106	124	122	115	169
	D		102	97	125	98		110	100	109	157
1985	J		109		100	112		123	125	114	
	F		104			106		119		114	
	M		116			119		132		122	
	A		110					125		103	
export											
1983	I	104	108	101	101	107	106	101	105	113	81
	II	106	108	107	109	106	107	100	123	114	86
	III	101	105	95	101	98	97	99	125	107	92
	IV	115	118	111	122	108	115	110	132	120	141
1984	I	114	120	110	111	116	114	109	130	117	107
	II	111	115	109	106	112	111	108	151	117	121
	III	108	115	101	115	101	101	103	138	115	100
	IV	124	131	116	131	116	119	122	153	129	120
1985	I		126			123		117		126	
1983	D	117	122	116	125	106	113	113	121	111	184
1984	J	107	110	106	112	117	107	94	118	108	104
	F	113	122	103	100	112	111	114	128	113	103
	M	123	127	120	120	118	124	120	143	129	114
	A	110	114	107	111	110	111	101	127	109	105
	M	117	124	111	106	118	116	112	163	125	162
	J	107	106	107	99	107	107	110	162	117	97
	J	111	115	110	129	98	100	104	146	99	110
	A	102	111	90	99	99	91	107	111	121	87
	S	111	118	102	116	106	114	99	157	125	103
	O	130	139	122	131	122	126	127	159	133	108
	N	124	130	118	112	123	119	126	154	135	141
	D	119	123	110	149	102	113	114	145	119	112
1985	J		120		103	123		113	134	120	
	F		121			118		116		127	
	M		138			127		123		130	
	A		127					121		111	

¹⁾ Refer to note 1 of Table 6.¹⁾ Voir note 1 du tableau 6.

1980 = 100

Period Période	EUR 10	Deutsch- land	France	Italia	Nederland	Belg.Lux	United Kingdom	Ireland	Danmark	Ελλάδα	
VALUE		VALEUR COURANTE									
		import									
1983	I	122	121	128	121	120	115	124	128	126	111
	II	125	125	122	123	123	116	135	124	129	148
	III	120	124	109	122	121	109	133	125	123	108
	IV	137	138	128	138	135	130	142	139	147	200
1984	I	143	143	138	141	146	141	152	153	148	121
	II	142	141	136	140	143	136	155	143	147	138
	III	138	140	122	142	143	127	153	145	141	123
	IV	158	150	146	176	154	144	167	168	166	256
1985	I		160	152				175	172	174	
1983	D	143	144	134	161	134	129	133	119	159	323
1984	J	140	136	138	138	144	135	148	149	139	131
	F	140	143	131	130	149	139	146	156	145	110
	M	151	150	145	154	145	148	161	154	159	123
	A	139	142	130	143	139	135	148	130	139	121
	M	148	145	137	152	147	142	161	163	160	162
	J	138	136	139	123	141	130	158	138	143	132
	J	138	145	131	138	140	119	147	133	127	140
	A	133	135	107	130	141	124	158	159	147	116
	S	143	139	128	159	148	139	153	142	149	113
	O	163	155	153	164	165	152	185	182	178	167
	N	158	151	147	171	158	148	169	176	163	183
	D	153	144	139	191	139	132	149	145	159	418
1985	J		158	144	158	169		166	179	167	171
	F		152	154	175	163		166	160	170	
	M		169	159				193	175	185	
	A			157				182		155	
		export									
1983	I	128	133	123	132	139	124	116	134	142	113
	II	133	135	130	143	136	125	124	158	144	121
	III	128	131	118	138	129	114	127	165	138	114
	IV	149	150	142	169	148	139	143	178	159	188
1984	I	151	154	142	158	165	143	144	176	159	154
	II	149	148	149	148	162	141	140	207	159	169
	III	147	152	138	167	148	129	139	196	160	141
	IV	171	174	163	193	171	154	164	224	183	194
1985	I		173	160				158	220	184	
1983	D	154	156	150	176	147	136	150	166	150	249
1984	J	142	140	135	161	165	134	127	159	146	145
	F	150	159	135	144	161	140	152	174	154	145
	M	162	164	157	170	168	155	153	196	176	172
	A	146	148	146	156	157	139	130	173	148	143
	M	157	160	154	149	172	146	146	225	171	222
	J	144	137	147	140	157	136	144	224	158	142
	J	151	153	151	186	145	128	139	204	138	156
	A	139	147	122	144	143	114	144	156	166	123
	S	152	156	139	172	157	146	134	227	175	146
	O	178	185	167	190	179	162	171	232	188	198
	N	170	174	163	164	182	154	168	226	190	214
	D	166	164	158	224	151	146	154	215	171	170
1985	J		164	141	160	186		148	197	173	193
	F		167	158	176	181		154	212	187	
	M		190	180				171	252	192	
	A			174				173		161	

INDICES

1980 = 100

Period Période	EUR 10	Deutsch- land	France	Italia	Nederland	Belg.Lux	United Kingdom	Ireland	Danmark	Ελλάδα	
		UNIT VALUE ¹⁾					VALEUR MOYENNE ¹⁾				
		import									
1983	I	124	126	123	133	127	122	115	124	126	107
	II	125	124	121	131	126	124	124	123	127	135
	III	128	127	127	136	131	127	127	129	129	112
	IV	131	131	125	139	134	130	128	131	134	129
1984	I	135	134	133	142	138	135	132	134	136	115
	II	135	134	132	144	138	133	131	131	138	121
	III	139	137	137	148	141	136	136	138	141	129
	IV		139	139	152	141		136	144	144	164
1985	I		146					140		149	
1983	D	134	133	129	142	135	132	129	132	136	151
1984	J	136	134	136	142	139	134	134	134	137	127
	F	135	135	133	142	138	136	132	134	136	107
	M	134	134	129	142	138	134	130	132	135	110
	A	134	134	130	144	137	132	129	130	136	120
	M	135	134	130	144	138	133	133	131	138	119
	J	136	136	135	144	140	134	132	133	138	124
	J	137	137	132	146	143	135	134	136	141	148
	A	139	138	142	148	136	136	135	140	141	126
	S	140	138	137	151	145	138	138	139	142	114
	O	139	138	137	152	140	137	136	144	143	118
	N	139	139	136	152	141	139	136	144	142	108
	D		141	143	153	142		135	145	146	267
1985	J		145		158	151		135	144	147	
	F		146			153		139		149	
	M		146					146		152	
	A							145		150	
		export									
1983	I	123	124	121	131	130	117	115	127	126	140
	II	125	125	121	131	128	117	123	129	126	141
	III	127	124	124	136	132	118	128	133	129	125
	IV	130	127	127	139	137	121	130	135	133	133
1984	I	133	129	130	143	142	125	132	136	136	143
	II	134	129	137	141	145	126	130	138	136	140
	III	137	132	137	146	147	128	134	142	139	142
	IV	138	133	140	147	148	129	134	147	142	162
1985	I		137					134		146	
1983	D	131	128	129	140	139	121	133	137	135	135
1984	J	132	128	128	143	141	125	134	135	136	139
	F	133	129	130	144	144	126	133	136	136	141
	M	132	129	130	141	142	125	128	137	136	150
	A	133	130	136	140	143	125	129	137	135	136
	M	134	129	139	140	146	127	131	138	137	137
	J	134	129	137	142	146	127	131	138	136	146
	J	137	132	138	144	148	128	133	140	139	142
	A	136	132	136	146	145	126	134	141	137	142
	S	137	132	136	148	148	128	136	144	140	142
	O	137	134	137	145	147	129	135	146	141	183
	N	137	134	138	146	148	129	133	147	141	151
	D	139	133	143	150	148	129	134	148	144	152
1985	J		136		155	151		131	147	145	
	F		137			154		133		146	
	M		138					139		147	
	A							143		145	

¹⁾ Refer to note 1 of Table 6.¹⁾ Voir note 1 du tableau 6.

1980 = 100

Period Période	EUR 10	Deutsch- land	France	Italia	Nederland	Belg.Lux	United Kingdom	Ireland	Danmark	Ελλάδα	
TERMS OF TRADE						TERMES DE L'ÉCHANGE					
export : import											
1983	I	99	98	98	98	102	95	100	102	99	130
	II	100	101	100	100	102	95	99	105	100	105
	III	99	98	98	101	101	93	100	103	100	112
	IV	99	97	101	100	103	93	102	103	99	103
1984	I	98	96	98	100	103	93	99	102	100	125
	II	99	96	104	98	105	95	99	105	99	116
	III	98	96	100	98	104	94	99	103	98	110
	IV		96	101	97	105		99	102	99	99
1985	I		94					96		98	
1983	D	98	96	100	99	102	92	103	104	99	90
1984	J	97	95	94	101	102	93	100	101	99	109
	F	99	96	98	101	105	93	100	101	100	132
	M	99	96	101	100	103	93	98	103	101	137
	A	100	97	104	97	105	94	100	105	99	114
	M	100	96	107	97	106	95	98	105	99	115
	J	99	95	102	99	105	95	99	104	98	118
	J	99	97	104	98	103	95	100	103	99	96
	A	98	96	95	98	107	93	99	101	97	112
	S	98	96	100	98	102	93	99	104	99	124
	O	99	97	100	96	105	94	99	101	98	155
	N	99	96	102	96	105	93	98	102	99	140
	D		94	100	98	104		99	102	99	57
1985	J		94		98	100		97	103	99	
	F		94			100		96		98	
	M		94					95		97	
	A							98		97	
RATIO OF VOLUMES						RAPPORT DES VOLUMES					
export : import											
1983	I	106	112	98	111	113	113	94	102	113	79
	II	106	107	106	116	109	114	92	122	112	78
	III	107	109	110	113	106	113	94	128	112	96
	IV	110	111	109	123	107	114	99	125	109	94
1984	I	107	112	105	112	109	109	95	113	107	101
	II	106	110	106	109	108	109	91	138	110	106
	III	108	113	112	120	100	108	92	132	115	105
	IV		121	110	113	106		99	131	111	77
1985	I		115			109		94		108	
1983	D	110	112	111	111	107	115	110	134	95	86
1984	J	104	108	104	115	112	106	85	106	106	101
	F	109	115	105	110	104	109	103	110	106	99
	M	109	113	107	111	112	112	97	123	110	102
	A	105	107	107	112	108	109	88	127	108	104
	M	106	115	105	101	110	109	93	132	108	119
	J	105	106	104	115	106	110	92	156	113	91
	J	110	109	110	137	100	114	95	149	110	116
	A	107	113	120	113	95	99	92	97	116	95
	S	108	117	109	111	104	112	88	154	119	103
	O	111	124	109	121	103	113	93	125	108	77
	N	110	120	109	100	110	112	102	126	118	84
	D		121	113	119	104		104	145	109	71
1985	J		110		103	110		92	107	105	
	F		116			111		97		112	
	M		119			107		93		107	
	A		116					97		107	

TRENDS IN EC TRADE
total, intra and extra-EC (EUR 10)

Value in Mio ECU

Period Période	EUR 10	Deutsch- land	France	Italia	Nederland	Belg.Lux	United Kingdom	Ireland	Danmark	Ελλάδα	
GRAND TOTAL											
import											
1983	I	160 983,5	41 062,4	31 029,1	21 677,0	16 572,1	15 032,3	26 499,3	2 558,7	4 442,5	2 110,1
	II	165 744,9	42 316,4	29 582,4	22 033,1	16 924,7	16 351,9	28 729,9	2 478,6	4 518,2	2 809,7
	III	158 397,7	41 819,4	26 338,7	21 842,4	16 748,5	14 137,2	28 606,0	2 499,0	4 343,4	2 063,1
	IV	180 665,1	46 652,5	31 203,2	24 851,0	18 832,1	16 946,8	30 332,9	2 769,5	5 197,4	3 879,7
1984	I	188 709,3	48 435,7	33 496,6	25 245,7	20 191,5	18 205,3	32 544,2	3 060,2	5 218,0	2 312,0
	II	186 938,9	47 606,9	32 890,9	25 096,4	19 767,7	17 551,8	33 275,3	2 868,5	5 234,6	2 646,7
	III	181 982,2	47 280,7	29 671,4	25 455,1	19 966,1	16 558,0	32 831,8	2 896,6	4 990,3	2 332,2
	IV	208 263,1	50 705,3	35 513,0	31 483,5	21 774,0	18 435,2	36 036,1	3 472,1	5 875,7	4 968,1
1985	I		53 998,9	36 984,1				37 384,8	3 432,8	6 163,4	
1983	D	62 640,4	16 261,6	10 856,9	9 608,1	6 185,2	5 542,1	9 467,6	794,2	1 867,0	2 057,7
1984	J	61 262,9	15 333,4	11 148,6	8 265,8	6 653,9	5 827,4	10 574,5	991,3	1 636,4	831,6
	F	61 236,7	16 172,7	10 586,1	7 753,6	6 863,2	5 976,6	10 440,2	1 041,2	1 701,4	701,7
	M	66 174,8	16 938,9	11 763,5	9 214,3	6 679,7	6 389,2	11 513,6	1 026,7	1 868,9	780,1
	A	61 152,8	15 972,6	10 541,4	8 580,0	6 429,2	5 805,7	10 561,3	865,4	1 630,3	766,9
	M	64 942,9	16 365,0	11 107,6	9 125,3	6 797,8	6 094,4	11 456,8	1 083,9	1 880,1	1 032,1
	J	60 715,6	15 277,0	11 246,6	7 378,3	6 508,6	5 596,0	11 276,3	918,7	1 676,5	837,5
	J	60 526,9	16 308,3	10 637,5	8 239,7	6 463,2	5 107,8	10 499,7	887,5	1 494,9	888,4
	A	58 353,3	15 250,5	8 652,7	7 772,6	6 515,4	5 348,8	11 286,5	1 059,2	1 731,5	736,1
	S	62 791,0	15 719,5	10 374,7	9 488,8	6 843,3	5 998,8	10 947,3	947,1	1 749,7	721,8
	O	71 388,5	17 475,8	12 375,9	9 836,3	7 598,1	6 546,4	13 183,5	1 215,7	2 092,1	1 064,6
	N	69 136,6	17 041,5	11 909,0	10 236,2	7 290,8	6 381,5	12 033,3	1 171,3	1 910,3	1 162,7
	D	67 115,2	16 178,7	11 244,9	11 453,7	6 418,1	5 700,0	10 628,3	967,3	1 867,2	2 656,8
1985	J		17 781,5	11 652,9	9 454,4	7 797,4		11 853,9	1 195,8	1 958,7	1 088,0
	F		17 142,4	12 430,1	10 493,5	7 498,4		11 813,6	1 067,8	2 001,7	
	M		19 073,0	12 901,8				13 758,8	1 166,6	2 180,4	
	A			12 679,2				12 990,3		1 820,4	
export											
1983	I	153 801,5	46 273,2	24 655,7	18 581,2	18 447,1	14 466,2	23 871,4	2 042,9	4 407,5	1 056,3
	II	159 022,5	46 827,1	26 001,0	20 103,8	18 197,2	14 559,3	25 309,9	2 413,9	4 485,1	1 125,3
	III	152 774,3	45 463,2	23 559,9	19 406,4	17 201,7	13 256,0	25 964,4	2 520,6	4 334,1	1 068,2
	IV	178 902,1	51 824,3	28 434,2	23 816,9	19 737,3	16 178,8	29 357,7	2 723,5	5 051,4	1 777,9
1984	I	181 262,3	53 480,1	28 464,6	22 220,2	21 854,8	16 618,5	29 526,8	2 692,0	4 969,9	1 435,6
	II	178 607,3	51 478,9	29 847,9	20 791,4	21 684,1	16 344,5	28 768,5	3 163,8	4 955,0	1 573,2
	III	176 227,8	52 694,4	27 567,7	23 394,2	19 707,6	15 084,5	28 498,8	2 986,6	4 985,1	1 308,8
	IV	205 312,6	60 487,6	32 552,5	27 000,8	22 748,6	17 908,3	33 716,6	3 414,3	5 664,1	1 819,8
1985	I		60 124,8	32 000,1				32 359,8	3 358,5	5 623,7	
1983	D	61 457,7	18 077,0	10 001,6	8 214,9	6 516,0	5 272,1	10 235,9	842,8	1 523,2	774,3
1984	J	56 610,2	16 191,9	9 011,1	7 525,4	7 304,2	5 176,6	8 654,4	809,2	1 487,4	449,9
	F	59 928,8	18 334,2	8 994,0	6 745,2	7 146,8	5 433,6	10 373,4	886,5	1 565,0	450,0
	M	64 575,9	18 970,0	10 462,4	7 940,3	7 429,6	6 002,4	10 456,0	996,3	1 785,9	533,0
	A	58 198,3	17 117,1	9 736,6	7 290,0	6 976,5	5 384,5	8 862,5	881,6	1 506,5	443,1
	M	62 642,6	18 519,8	10 305,0	6 949,4	7 621,3	5 669,5	10 002,7	1 144,0	1 740,5	690,4
	J	57 476,5	15 846,1	9 813,4	6 560,2	6 937,0	5 270,3	9 861,4	1 137,7	1 609,9	440,6
	J	60 217,3	17 644,8	10 104,0	8 685,9	6 406,6	4 957,0	9 499,5	1 037,8	1 398,3	483,5
	A	55 299,1	16 947,1	8 168,0	6 719,8	6 346,2	4 432,1	9 818,7	795,0	1 690,5	381,7
	S	60 587,1	18 099,3	9 292,5	8 061,6	6 941,2	5 648,1	9 164,0	1 152,1	1 774,6	453,7
	O	71 065,2	21 419,7	11 161,3	8 890,5	7 949,2	6 262,1	11 682,7	1 177,2	1 906,8	615,8
	N	68 004,9	20 169,8	10 880,1	7 674,6	8 045,8	5 973,1	11 520,1	1 147,8	1 930,5	663,4
	D	66 111,1	18 910,5	10 530,2	10 452,6	6 697,2	5 666,0	10 500,7	1 091,3	1 735,6	527,2
1985	J		18 930,8	9 431,9	7 473,5	8 236,2		10 112,0	1 001,9	1 762,0	600,9
	F		19 257,6	10 561,4	8 222,5	8 034,4		10 557,7	1 077,4	1 895,5	
	M		21 932,8	12 007,4				11 711,3	1 278,8	1 947,8	
	A			11 652,3				11 813,9		1 633,6	

ÉVOLUTION DU COMMERCE DE LA CE
total, intra- et extra-CE (EUR 10)

Valeurs en Mio ECU

Period Période	EUR 10	Deutsch- land	France	Italia	Nederland	Belg.Lux	United Kingdom	Ireland	Danmark	Ελλάδα	
GRAND TOTAL		MONDE									
Trade balance ¹⁾ — Balance commerciale ¹⁾											
1983	I	- 7 182,0	5 210,8	- 6 373,4	- 3 095,8	1 875,0	- 566,2	- 2 627,9	- 515,8	- 35,0	- 1 053,8
	II	- 6 722,4	4 510,7	- 3 581,5	- 1 929,2	1 272,5	- 1 792,6	- 3 420,0	- 64,8	- 33,1	- 1 684,4
	III	- 5 623,4	3 643,8	- 2 778,8	- 2 436,0	453,1	- 881,2	- 2 641,7	21,6	- 9,2	- 994,9
	IV	- 1 763,0	5 171,8	- 2 769,0	- 1 034,1	905,2	- 767,9	- 975,1	- 46,1	- 146,0	- 2 101,8
1984	I	- 7 447,0	5 044,3	- 5 032,0	- 3 025,5	1 663,2	- 1 586,8	- 3 017,4	- 368,2	- 248,2	- 876,4
	II	- 8 331,6	3 872,1	- 3 043,0	- 4 305,0	1 916,4	- 1 207,3	- 4 506,9	295,3	- 279,6	- 1 073,5
	III	- 5 754,4	5 413,8	- 2 103,7	- 2 060,9	- 258,5	- 1 473,5	- 4 333,0	90,0	- 5,2	- 1 023,4
	IV	- 2 950,5	9 782,2	- 2 960,6	- 4 482,7	974,6	- 527,0	- 2 319,5	- 57,8	- 211,6	- 3 148,3
1985	I		6 125,9	- 4 984,0				- 5 025,0	- 74,2	- 539,6	
1983	D	- 1 182,7	1 815,3	- 855,3	- 1 393,2	330,8	- 270,0	768,2	48,6	- 343,8	- 1 283,4
1984	J	- 4 652,7	858,5	- 2 137,5	- 740,4	650,3	- 650,8	- 1 920,1	- 182,1	- 148,9	- 381,7
	F	- 1 307,9	2 161,5	- 1 592,1	- 1 008,4	283,6	- 542,9	- 66,8	- 154,8	- 136,3	- 251,8
	M	- 1 598,9	2 031,1	- 1 301,1	- 1 274,0	749,9	- 386,8	- 1 057,6	- 30,4	- 83,0	- 247,2
	A	- 2 954,5	1 144,4	- 804,8	- 1 290,0	547,3	- 421,2	- 1 698,8	16,2	- 123,8	- 323,8
	M	- 2 300,3	2 154,8	- 802,6	- 2 175,9	823,6	- 424,8	- 1 454,2	60,1	- 139,6	- 341,7
	J	- 3 239,0	569,1	- 1 433,2	- 818,1	428,4	- 325,7	- 1 414,9	219,0	- 66,7	- 396,9
	J	- 309,6	1 336,4	- 533,5	446,2	- 56,5	- 150,8	- 1 000,2	150,3	- 96,6	- 404,8
	A	- 3 054,2	1 696,6	- 484,6	- 1 052,9	- 169,3	- 916,7	- 1 467,8	- 264,2	- 41,0	- 354,4
	S	- 2 203,9	2 379,8	- 1 082,2	- 1 427,2	97,9	- 350,7	- 1 783,3	205,0	24,9	- 268,1
	O	- 323,3	3 943,9	- 1 214,6	- 945,8	351,1	- 284,3	- 1 500,9	- 38,6	- 185,3	- 448,9
	N	- 1 131,7	3 128,3	- 1 029,0	- 2 561,7	754,9	- 408,5	- 513,2	- 23,5	20,2	- 499,3
	D	- 1 004,1	2 731,8	- 714,7	- 1 001,2	279,0	- 34,0	- 127,6	123,9	- 131,6	- 2 129,6
1985	J		1 149,3	- 2 221,0	- 1 980,9	438,8		- 1 741,9	- 193,9	- 196,7	- 487,1
	F		2 115,2	- 1 868,7	- 2 271,1	536,0		- 1 256,0	9,6	- 106,2	
	M		2 859,7	- 894,4				- 2 047,5	112,2	- 232,6	
	A			- 1 026,9				- 1 176,4		- 186,8	
Exports as % of imports — Exportations en % des importations											
1983	I	95,5	112,7	79,5	85,7	111,3	96,2	90,1	79,8	99,2	50,1
	II	95,9	110,7	87,9	91,2	107,5	89,0	88,1	97,4	99,3	40,0
	III	96,4	108,7	89,4	88,8	102,7	93,8	90,8	100,9	99,8	51,8
	IV	99,0	111,1	91,1	95,8	104,8	95,5	96,8	98,3	97,2	45,8
1984	I	96,1	110,4	85,0	88,0	108,2	91,3	90,7	88,0	95,2	62,1
	II	95,5	108,1	90,7	82,8	109,7	93,1	86,5	110,3	94,7	59,4
	III	96,8	111,5	92,9	91,9	98,7	91,1	86,8	103,1	99,9	56,1
	IV	98,6	119,3	91,7	85,8	104,5	97,1	93,6	98,3	96,4	36,6
1985	I		111,3	86,5				86,6	97,8	91,2	
1983	D	98,1	111,2	92,1	85,5	105,3	95,1	108,1	106,1	81,6	37,6
1984	J	92,4	105,6	80,8	91,0	109,8	88,8	81,8	81,6	90,9	54,1
	F	97,9	113,4	85,0	87,0	104,1	90,9	99,4	85,1	92,0	64,1
	M	97,6	112,0	88,9	86,2	111,2	93,9	90,8	97,0	95,6	68,3
	A	95,2	107,2	92,4	85,0	108,5	92,7	83,9	101,9	92,4	57,8
	M	96,5	113,2	92,8	76,2	112,1	93,0	87,3	105,5	92,6	66,9
	J	94,7	103,7	87,3	88,9	106,6	94,2	87,5	123,8	96,0	52,6
	J	99,5	108,2	95,0	105,4	99,1	97,0	90,5	116,9	93,5	54,4
	A	94,8	111,1	94,4	86,5	97,4	82,9	87,0	75,1	97,6	51,9
	S	96,5	115,1	89,6	85,0	101,4	94,2	83,7	121,6	101,4	62,9
	O	99,5	122,6	90,2	90,4	104,6	95,7	88,6	96,8	91,1	57,8
	N	98,4	118,4	91,4	75,0	110,4	93,6	95,7	98,0	101,1	57,1
	D	98,5	116,9	93,6	91,3	104,3	99,4	98,8	112,8	93,0	19,8
1985	J		106,5	80,9	79,0	105,6		85,3	83,8	90,0	55,2
	F		112,3	85,0	78,4	107,1		89,4	100,9	94,7	
	M		115,0	93,1				85,1	109,6	89,3	
	A			91,9				90,9		89,7	

¹⁾ Exports fob minus imports cif (— = Import surplus).¹⁾ Exportations fob moins importations caf (— = excédent d'importations).

TRENDS IN EC TRADE
total, intra and extra-EC (EUR 10)

Value in Mio ECU

Period Période	EUR 10	Deutsch- land	France	Italia	Nederland	Belg.Lux	United Kingdom	Ireland	Danmark	Ελλάδα	
INTRA-EC TRADE (EUR 10)											
ÉCHANGES INTRA-CE (EUR 10)											
import											
1983	I	80 654,6	20 755,1	16 250,7	9 066,0	8 862,8	9 369,8	11 254,0	1 819,8	2 118,3	1 158,1
	II	85 080,8	21 805,7	15 807,1	9 787,6	9 170,8	10 907,1	12 271,6	1 805,7	2 312,5	1 212,8
	III	78 986,3	20 592,5	13 688,5	9 163,0	9 005,8	9 218,4	12 203,5	1 790,3	2 111,9	1 212,5
	IV	90 893,7	23 346,8	16 869,0	10 632,1	9 835,8	10 664,0	13 440,1	2 011,1	2 466,4	1 628,4
1984	I	94 677,0	24 226,0	18 232,7	10 693,1	10 343,7	11 582,2	13 693,3	2 182,7	2 462,7	1 260,6
	II	93 579,8	23 635,0	17 694,0	10 869,3	10 201,0	11 041,4	14 195,3	1 998,4	2 473,8	1 471,6
	III	89 456,2	23 299,8	15 601,6	10 546,9	10 013,9	10 485,3	13 883,6	1 985,5	2 357,9	1 281,9
	IV	104 944,6	25 892,5	19 141,9	14 302,3	11 658,1	11 830,1	15 151,9	2 421,2	2 798,1	1 748,6
1985	I		27 683,3	20 292,5				15 692,1	2 329,4	2 956,5	
1983	D	30 651,9	7 917,0	5 650,8	3 842,7	3 411,6	3 537,3	4 218,4	555,5	861,1	657,5
1984	J	29 687,9	7 515,7	5 761,2	3 496,4	3 254,4	3 618,0	4 180,8	708,7	753,4	399,4
	F	30 428,9	7 845,6	5 685,1	3 123,4	3 523,0	3 756,4	4 524,7	739,6	815,0	416,1
	M	34 538,9	8 872,4	6 788,6	4 071,4	3 567,2	4 198,2	4 975,9	732,0	889,4	443,7
	A	30 919,3	8 016,5	5 718,1	3 538,5	3 320,8	3 762,1	4 680,4	611,2	806,9	464,7
	M	33 044,1	8 302,9	6 147,5	4 305,6	3 532,1	3 790,1	4 777,3	755,1	871,2	562,3
	J	29 558,0	7 318,8	5 830,1	3 015,4	3 296,4	3 461,0	4 781,4	631,3	784,7	438,8
	J	30 270,9	8 094,0	5 746,5	3 615,4	3 325,9	3 091,4	4 664,8	634,1	718,3	380,6
	A	27 833,7	7 364,7	4 182,7	2 965,8	3 351,3	3 435,1	4 578,5	699,0	813,2	443,5
	S	31 323,5	7 839,8	5 668,4	3 987,3	3 342,4	3 906,0	4 645,0	650,4	819,8	464,4
	O	35 670,2	8 528,9	6 719,6	4 445,4	3 994,6	4 239,5	5 369,3	831,0	954,7	587,1
N	35 442,6	8 482,4	6 573,7	4 673,0	3 893,0	4 072,8	5 351,1	821,8	912,0	662,9	
D	33 051,7	8 148,8	5 956,5	5 183,6	3 452,5	3 819,4	4 412,5	661,4	933,1	484,0	
1985	J		8 931,7	6 143,6	3 874,1	3 959,4		4 635,6	799,3	897,8	600,6
	F		8 684,2	7 037,9	4 428,5	4 102,9		5 101,0	719,7	980,6	
	M		10 066,0	7 111,5				5 980,4	808,9	1 056,3	
	A			6 792,2				5 339,7		916,1	
export											
1983	I	82 653,9	23 099,7	12 265,6	8 759,8	13 538,6	10 108,8	10 740,6	1 442,8	2 184,9	513,2
	II	84 066,1	22 789,5	13 018,8	9 225,0	13 071,2	10 443,5	11 040,4	1 648,3	2 217,9	611,4
	III	78 461,6	21 365,1	11 278,8	8 978,1	12 323,6	9 236,5	10 831,9	1 735,3	2 126,5	586,0
	IV	92 282,6	24 253,2	13 894,9	10 863,0	14 187,0	11 036,3	12 954,7	1 868,6	2 296,4	928,3
1984	I	96 400,1	25 936,1	14 583,1	10 166,6	16 104,3	11 569,8	13 149,1	1 867,2	2 255,3	768,5
	II	92 438,7	24 545,3	14 683,3	9 682,7	15 816,0	11 302,5	12 830,9	2 185,4	2 165,1	792,3
	III	92 115,2	25 009,8	13 120,3	10 466,7	15 814,7	10 306,7	12 480,3	2 026,5	2 164,9	725,3
	IV	105 176,3	28 530,6	15 541,9	12 070,1	16 016,8	12 122,6	15 144,9	2 327,3	2 385,8	1 036,3
1985	I		29 168,2	16 166,8				15 753,3	2 244,6	2 498,3	
1983	D	30 926,0	8 152,1	4 703,0	3 726,6	4 702,3	3 581,4	4 483,6	547,5	667,3	362,3
1984	J	29 995,4	7 860,9	4 528,5	3 234,0	5 422,9	3 605,2	3 822,3	561,4	718,5	241,7
	F	31 551,7	8 882,2	4 603,4	3 071,3	5 218,9	3 752,1	4 474,2	616,0	717,0	216,7
	M	34 829,2	9 200,8	5 453,0	3 854,0	5 482,3	4 209,6	4 826,7	689,8	805,4	307,8
	A	30 659,5	8 171,7	4 840,3	3 280,6	5 071,5	3 815,6	3 982,8	603,2	668,5	225,4
	M	32 938,1	8 856,5	4 959,4	3 367,4	5 503,1	3 909,9	4 484,9	788,0	749,2	319,8
	J	30 207,8	7 518,1	4 886,3	3 038,1	5 109,6	3 568,4	4 327,3	793,9	715,0	251,0
	J	30 772,0	8 322,6	4 804,4	3 812,0	4 600,9	3 343,9	4 303,5	701,5	595,2	288,1
	A	27 365,7	7 551,7	3 764,5	2 913,5	4 576,1	3 046,8	4 029,9	553,6	729,2	200,3
	S	32 322,5	9 133,4	4 548,8	3 760,3	5 039,7	3 886,6	4 145,9	769,3	797,0	241,6
	O	37 118,4	10 499,5	5 452,1	4 117,8	5 624,2	4 312,2	5 066,1	804,6	850,7	391,2
N	35 264,5	9 486,5	5 381,1	3 648,3	5 650,5	4 110,8	5 025,9	802,9	798,7	359,8	
D	32 674,9	8 581,1	4 715,5	4 301,1	4 749,8	3 691,7	4 930,1	721,1	708,9	275,7	
1985	J		9 091,6	4 817,6	3 180,5	6 097,0		4 801,3	688,7	819,7	300,5
	F		9 605,8	5 508,1	3 711,5	5 999,9		5 218,3	701,1	834,8	
	M		10 469,2	5 841,4				5 738,5	854,0	840,8	
	A			5 642,1				5 333,9		751,0	

ÉVOLUTION DU COMMERCE DE LA CE
total, intra- et extra-CE (EUR 10)

Valeurs en Mio ECU

Period Période	EUR 10	Deutsch- land	France	Italia	Nederland	Belg.Lux	United Kingdom	Ireland	Danmark	Ελλάδα	
EXTRA-EC TRADE (EUR 10)											
COMMERCE EXTRA-CE (EUR 10)											
import											
1983	I	80 202,6	20 286,0	14 757,9	12 597,2	7 709,2	5 650,6	15 200,3	725,3	2 324,3	951,8
	II	80 485,9	20 482,8	13 721,0	12 227,5	7 748,1	5 436,5	16 408,6	658,8	2 205,7	1 596,8
	III	79 244,2	21 194,7	12 624,3	12 654,2	7 734,3	4 912,1	16 349,9	692,7	2 231,5	850,5
	IV	89 590,7	23 276,3	14 297,6	14 191,1	8 995,7	6 264,0	16 835,9	748,1	2 730,9	2 251,1
1984	I	93 806,2	24 190,8	15 239,6	14 521,8	9 847,0	6 545,6	18 793,4	861,3	2 755,3	1 051,4
	II	93 107,3	23 945,0	15 164,5	14 177,5	9 564,8	6 449,0	19 024,9	846,1	2 760,7	1 174,9
	III	92 167,3	23 944,6	13 992,9	14 846,9	9 952,0	5 970,3	18 893,0	885,1	2 632,4	1 050,3
	IV	103 017,3	24 790,3	16 329,4	17 101,2	10 115,8	6 526,6	20 829,5	1 029,0	3 077,5	3 217,8
1985	I		26 292,9	16 638,4				21 639,3	1 082,0	3 206,8	
1983	D	31 938,3	8 337,4	5 195,7	5 759,3	2 773,6	2 002,3	5 231,6	232,6	1 005,9	1 400,1
1984	J	31 501,8	7 811,7	5 378,4	4 759,4	3 399,2	2 183,5	6 376,3	278,2	882,9	432,1
	F	30 749,8	8 321,4	4 893,5	4 620,0	3 339,8	2 212,1	5 896,3	294,8	886,4	285,6
	M	31 540,9	8 059,3	4 967,0	5 132,4	3 112,5	2 147,4	6 516,8	289,7	979,4	336,4
	A	30 155,9	7 945,9	4 815,5	5 031,1	3 108,4	2 024,3	5 862,0	243,3	823,4	302,1
	M	31 814,0	8 054,4	4 948,1	4 793,5	3 265,7	2 290,9	6 660,6	322,4	1 008,9	469,5
	J	31 067,6	7 949,3	5 403,8	4 349,5	3 210,2	2 106,3	6 477,5	280,5	891,8	398,7
	J	30 162,8	8 201,3	4 871,6	4 607,8	3 137,1	1 998,8	5 816,3	245,6	776,6	507,8
	A	30 390,7	7 874,2	4 438,9	4 785,1	3 164,2	1 869,7	6 689,5	358,2	918,3	292,6
	S	31 344,7	7 868,0	4 679,9	5 478,2	3 500,9	2 066,9	6 284,1	279,5	929,9	257,4
	O	35 620,7	8 945,0	5 630,8	5 369,1	3 603,5	2 284,4	7 794,8	378,1	1 137,4	477,5
	N	33 591,1	8 546,4	5 318,5	5 531,4	3 397,7	2 290,0	6 663,1	345,9	998,3	499,8
	D	33 956,9	8 022,0	5 269,2	6 243,7	2 965,6	1 857,7	6 199,4	293,8	934,2	2 171,2
1985	J		8 839,7	5 488,9	5 555,6	3 837,8		7 201,8	393,7	1 060,9	487,4
	F		8 452,4	5 372,1	6 013,5	3 393,1		6 695,2	343,6	1 021,1	
	M		9 000,3	5 777,4				7 758,7	343,4	1 124,1	
	A			5 833,3				7 629,9		904,2	
export											
1983	I	70 168,3	23 026,7	12 320,4	9 579,6	4 617,2	4 211,5	13 080,7	568,0	2 221,9	542,3
	II	73 998,3	23 896,4	12 931,5	10 698,6	4 776,2	3 972,1	14 213,5	731,1	2 266,5	512,5
	III	73 337,7	23 936,7	12 256,7	10 226,7	4 504,0	3 901,1	15 075,9	750,4	2 207,1	479,0
	IV	85 522,5	27 413,7	14 500,0	12 695,1	5 188,0	4 969,3	16 342,6	814,0	2 754,4	845,5
1984	I	83 911,1	27 382,2	13 831,6	11 873,5	5 415,1	4 919,8	16 322,3	786,9	2 713,9	665,8
	II	83 619,3	26 768,6	15 126,2	10 884,1	5 549,1	4 905,1	15 879,8	941,1	2 789,1	776,1
	III	84 612,2	27 513,5	14 419,7	12 643,3	5 114,6	4 638,5	15 963,6	917,9	2 819,6	581,4
	IV	99 078,1	31 782,1	16 973,3	14 691,6	6 399,0	5 636,1	18 505,5	1 035,1	3 277,6	777,9
1985	I		30 783,5	15 771,9				16 552,5	1 074,2	3 124,7	
1983	D	30 134,7	9 875,2	5 283,7	4 372,3	1 697,4	1 625,9	5 732,7	282,1	855,8	409,6
1984	J	26 292,4	8 270,5	4 464,9	4 214,7	1 788,3	1 524,6	4 816,4	236,1	768,7	208,0
	F	28 059,0	9 400,6	4 373,8	3 621,3	1 797,4	1 646,5	5 880,1	258,4	847,9	232,9
	M	29 436,2	9 719,4	4 993,9	4 035,6	1 835,6	1 745,9	5 608,7	292,3	980,3	224,4
	A	27 224,0	8 893,8	4 884,6	3 937,6	1 795,0	1 532,2	4 861,1	266,8	837,7	215,1
	M	29 366,8	9 610,3	5 333,2	3 482,4	2 029,3	1 709,3	5 498,0	343,7	991,2	369,4
	J	26 937,6	8 267,5	4 912,7	3 469,5	1 707,0	1 652,6	5 514,7	330,5	894,6	188,5
	J	29 102,3	9 264,1	5 287,0	4 793,0	1 683,9	1 576,7	5 177,7	321,9	803,0	195,0
	A	27 618,7	9 332,2	4 397,3	3 757,1	1 652,9	1 337,0	5 769,9	230,4	961,2	180,8
	S	27 855,0	8 916,2	4 734,9	4 145,9	1 796,1	1 707,1	5 000,4	366,0	977,5	211,0
	O	33 590,2	10 857,2	5 700,3	4 686,9	2 223,7	1 895,6	6 590,7	355,7	1 055,9	224,2
	N	32 376,5	10 615,2	5 483,6	3 959,8	2 281,7	1 799,9	6 472,6	329,0	1 131,6	303,1
	D	33 099,9	10 285,7	5 801,8	6 064,7	1 830,2	1 941,8	5 551,9	350,6	1 026,6	246,7
1985	J		9 764,5	4 600,6	4 229,0	2 021,9		5 295,2	303,9	942,0	299,9
	F		9 610,7	5 029,9	4 366,7	1 918,0		5 321,1	360,6	1 060,4	
	M		11 406,3	6 141,5				5 952,7	409,7	1 106,8	
	A			5 984,6				6 457,9		882,4	

TRENDS IN EC TRADE
total, intra and extra-EC (EUR 10)

Value in Mio ECU

Period Période	EUR 10	Deutsch- land	France	Italia	Nederland	Belg.Lux	United Kingdom	Ireland	Danmark	Ελλάδα	
INTRA-EC TRADE (EUR 10) ÉCHANGES INTRA-CE (EUR 10)											
Trade balance ¹⁾ — Balance commerciale ¹⁾											
1983	I	1 999,3	2 344,6	- 3 985,1	- 306,2	4 675,8	739,0	- 513,5	- 377,0	66,6	- 644,9
	II	- 1 014,7	983,8	- 2 788,3	- 562,6	3 900,4	- 463,6	- 1 231,2	- 157,4	- 94,5	- 601,4
	III	- 524,7	772,6	- 2 409,6	- 184,9	3 317,8	18,1	- 1 371,7	- 55,1	14,6	- 626,5
	IV	1 388,8	906,4	- 2 974,1	231,0	4 351,2	372,2	- 485,4	- 142,5	- 169,9	- 700,1
1984	I	1 723,0	1 710,1	- 3 649,6	- 526,5	5 760,6	- 12,4	- 544,2	- 315,5	- 207,4	- 492,1
	II	- 1 141,1	910,3	- 3 010,6	- 1 186,6	5 615,0	261,1	- 1 364,4	187,0	- 308,7	- 679,3
	III	2 659,0	1 710,0	- 2 481,3	- 80,2	5 800,9	- 178,6	- 1 403,3	41,1	- 192,9	- 556,6
	IV	231,7	2 638,1	- 3 600,0	- 2 232,2	4 358,7	292,6	- 7,0	- 93,9	- 412,3	- 712,3
1985	I		1 484,8	- 4 125,7				61,3	- 84,8	- 458,3	
1983	D	274,1	235,1	- 947,8	- 116,1	1 290,7	44,1	265,2	- 8,0	- 193,8	- 295,2
1984	J	307,5	345,2	- 1 232,6	- 262,4	2 168,5	- 12,7	- 358,5	- 147,3	- 34,9	- 157,8
	F	1 122,9	1 036,6	- 1 081,7	- 52,1	1 695,9	- 4,3	- 50,4	- 123,6	- 98,0	- 199,4
	M	290,3	328,4	- 1 335,7	- 217,5	1 915,1	11,3	- 149,2	- 42,1	- 84,0	- 136,0
	A	- 259,8	155,3	- 877,8	- 257,9	1 750,7	53,4	- 697,6	- 8,0	- 138,4	- 239,4
	M	- 106,0	553,5	- 1 188,1	- 938,2	1 971,0	119,8	- 292,4	32,9	- 122,0	- 242,5
	J	649,8	199,3	- 943,8	22,6	1 813,2	107,5	- 454,1	162,6	- 69,6	- 187,8
	J	501,0	228,6	- 942,1	196,6	1 275,0	252,5	- 361,3	67,4	- 123,1	- 92,4
	A	- 468,1	187,0	- 418,2	- 52,2	1 224,9	- 388,3	- 548,5	- 145,4	- 84,1	- 243,2
	S	999,0	1 293,5	- 1 119,6	- 227,0	1 697,3	- 19,4	- 499,1	118,9	- 22,8	- 222,8
	O	1 448,2	1 970,5	- 1 267,5	- 327,7	1 629,6	72,7	- 303,2	- 26,4	- 104,0	- 195,9
	N	- 178,2	1 004,2	- 1 192,6	- 1 024,7	1 757,6	38,0	- 325,3	- 18,8	- 113,4	- 303,0
	D	- 376,8	432,3	- 1 241,0	- 882,4	1 297,3	- 127,7	517,6	59,7	- 224,2	- 208,3
1985	J		159,9	- 1 326,0	- 693,6	2 137,6		165,7	- 110,6	- 78,1	- 300,0
	F		921,7	- 1 529,8	- 717,0	1 897,0		117,2	- 18,6	- 145,7	
	M		403,2	- 1 270,1				- 242,0	45,2	- 215,5	
	A			- 1 150,1				- 5,8		- 165,1	
EXTRA-EC TRADE (EUR 10) COMMERCE EXTRA-CE (EUR 10)											
Trade balance ¹⁾ — Balance commerciale ¹⁾											
1983	I	10 034,3	2 740,7	- 2 437,5	- 3 017,6	- 3 092,0	- 1 439,1	- 2 119,6	- 157,3	- 102,3	- 409,5
	II	- 6 487,6	3 413,6	- 789,6	- 1 528,8	- 2 972,0	- 1 464,4	- 2 195,1	72,3	60,8	- 1 084,3
	III	- 5 906,5	2 742,0	- 367,6	- 2 427,5	- 3 230,3	- 1 011,0	- 1 274,0	57,7	- 24,4	- 371,5
	IV	- 4 068,2	4 137,4	202,4	- 1 496,0	- 3 807,7	- 1 294,7	- 493,3	65,9	23,4	- 1 405,6
1984	I	- 9 895,1	3 191,4	- 1 408,0	- 2 648,3	- 4 431,9	- 1 625,8	- 2 471,2	- 74,4	- 41,4	- 385,6
	II	- 9 488,0	2 823,6	- 38,2	- 3 293,4	- 4 015,7	- 1 543,9	- 3 145,0	95,0	28,4	- 398,8
	III	- 7 555,2	3 568,9	426,8	- 2 203,6	- 4 837,4	- 1 331,7	- 2 929,4	32,9	187,2	- 468,9
	IV	- 3 939,2	6 991,8	643,9	- 2 409,6	- 3 716,8	- 890,5	- 2 324,0	6,0	200,1	- 2 439,9
1985	I		4 490,6	- 866,4				- 5 086,7	- 7,7	- 82,1	
1983	D	- 1 803,6	1 537,8	87,9	- 1 387,0	- 1 076,1	- 376,4	501,1	49,5	- 150,0	- 990,5
1984	J	- 5 209,4	458,8	- 913,5	- 544,7	- 1 610,8	- 658,9	- 1 559,9	- 42,1	- 114,2	- 224,1
	F	- 2 690,9	1 079,2	- 519,6	- 998,7	- 1 542,4	- 565,6	- 16,2	- 36,5	- 38,5	- 52,7
	M	- 2 104,7	1 660,2	26,9	- 1 096,8	- 1 276,9	- 401,5	- 908,1	2,6	0,9	- 111,9
	A	- 2 931,9	947,9	69,1	- 1 093,5	- 1 313,4	- 492,1	- 1 000,8	23,5	14,4	- 86,9
	M	- 2 447,3	1 555,9	385,1	- 1 311,1	- 1 236,3	- 581,6	- 1 162,7	21,3	- 17,8	- 100,1
	J	- 4 130,1	318,1	- 491,1	- 880,0	- 1 503,2	- 453,7	- 962,8	50,0	2,8	- 210,1
	J	- 1 060,5	1 062,8	415,5	185,2	- 1 453,1	- 422,1	- 638,6	76,3	26,3	- 312,8
	A	- 2 772,0	1 457,9	- 41,6	- 1 028,1	- 1 511,3	- 532,7	- 919,6	- 127,7	42,9	- 111,8
	S	- 3 489,8	1 048,2	55,0	- 1 332,3	- 1 704,7	- 359,8	- 1 283,7	86,5	47,6	- 46,4
	O	- 2 030,5	1 912,1	69,5	- 682,2	- 1 379,8	- 388,8	- 1 204,1	- 22,4	- 81,5	- 253,3
	N	- 1 214,7	2 068,8	165,1	- 1 571,7	- 1 116,0	- 490,1	- 190,5	- 16,9	133,3	- 196,7
	D	- 857,0	2 263,7	532,6	- 179,0	- 1 135,4	84,1	- 647,6	56,8	92,4	- 1 924,5
1985	J		924,8	- 888,3	- 1 326,7	- 1 815,9		- 1 906,7	- 89,8	- 118,9	- 187,6
	F		1 158,3	- 342,1	- 1 646,8	- 1 475,0		- 1 374,1	17,0	39,3	
	M		2 406,0	364,0				- 1 806,0	66,4	- 17,3	
	A			151,4				- 1 172,0		- 21,9	

¹⁾ Exports fob minus imports cif (— = Import surplus).

¹⁾ Exportations fob moins importations cif (— = excédent d'importations).

ÉVOLUTION DU COMMERCE DE LA CE
intra-CE (EUR 10) par pays membres

Valeurs en Mio ECU

Trading partners Pays partenaires	Period Période	Importing countries - Pays importateur											
		EUR 10	Deutsch- land	France	Italia	Nederland	Belg.-Lux	United Kingdom	Ireland	Danmark	Ελλάδα		
INTRA-EC TRADE (EUR 10) ¹⁾		ÉCHANGES INTRA-CE (EUR 10) ¹⁾											
Deutschland	1983	I	21 238,2		5 773,4	3 331,3	3 740,9	3 089,1	3 803,3	197,8	887,4	415,1	
		II	21 409,3		5 337,9	3 552,5	3 674,0	3 145,6	4 137,8	191,6	930,0	439,8	
		III	20 278,2		4 556,8	3 481,9	3 721,5	2 986,9	3 991,3	198,6	895,8	445,5	
		IV	23 110,5		5 598,9	3 988,8	4 084,2	3 380,6	4 215,1	206,8	1 061,7	574,3	
		1984	I	24 017,3		5 904,6	3 857,2	4 370,2	3 589,8	4 535,3	223,1	1 092,9	444,2
			II	23 661,7		5 645,2	4 095,9	4 305,5	3 306,7	4 470,9	207,4	1 083,7	546,4
			III	22 578,8		5 077,4	3 834,3	4 179,7	3 223,3	4 551,3	214,1	1 048,9	450,0
			IV	26 651,8		6 061,2	5 273,7	4 640,5	3 765,7	4 777,7	279,3	1 254,7	599,0
		1985	I			6 257,1				5 060,2	278,5	1 271,6	
		1983	D	7 940,2		1 941,3	1 412,6	1 395,6	1 091,4	1 415,2	61,9	364,2	258,1
		1984	J	7 562,4		1 882,5	1 240,7	1 381,7	1 133,3	1 374,6	72,1	333,5	144,0
			F	7 797,2		1 860,9	1 116,8	1 489,0	1 168,4	1 573,4	73,3	361,8	153,7
			M	8 649,1		2 161,8	1 498,4	1 499,8	1 286,3	1 584,4	77,6	394,4	146,5
			A	7 789,6		1 820,8	1 344,8	1 412,5	1 133,4	1 494,4	67,4	348,1	168,2
			M	8 582,1		2 025,2	1 575,4	1 562,8	1 212,2	1 530,1	77,1	395,9	203,5
			J	7 261,4		1 799,6	1 171,9	1 325,5	950,7	1 444,6	63,0	334,0	172,1
			J	7 325,6		1 864,2	1 294,6	1 335,9	908,2	1 425,5	68,0	305,2	124,0
			A	6 992,1		1 349,0	994,0	1 395,9	1 091,2	1 547,4	81,0	377,8	155,9
			S	8 270,9		1 862,9	1 552,8	1 461,3	1 207,1	1 587,8	64,4	361,9	172,6
			O	9 386,3		2 180,6	1 722,3	1 695,5	1 401,0	1 660,7	83,8	436,6	206,0
			N	9 003,9		2 121,1	1 760,3	1 558,5	1 194,4	1 641,1	82,9	413,5	232,1
			D	8 302,4		1 888,6	1 789,7	1 384,8	1 130,0	1 468,3	79,4	405,1	156,6
		1985	J			1 948,3	1 391,0	1 473,7		1 491,1	92,7	399,0	217,4
			F			2 095,5	1 640,8	1 559,2		1 652,7	93,5	418,6	
			M			2 213,4				1 924,5	92,3	453,6	
			A			2 087,7				1 862,7		397,7	
France	1983	I	13 114,3	4 797,6		2 643,6	1 056,2	2 169,3	1 972,4	119,5	176,3	179,4	
		II	14 155,4	4 952,2		2 975,6	1 242,9	2 277,2	2 162,3	119,3	236,1	189,8	
		III	12 856,7	4 684,8		2 659,3	1 094,9	1 899,1	2 077,0	101,2	177,1	163,2	
		IV	14 804,9	5 279,4		3 105,0	1 211,3	2 341,9	2 339,8	110,2	210,1	207,1	
		1984	I	15 290,9	5 276,8		3 179,9	1 337,2	2 597,7	2 343,8	142,6	221,1	191,9
			II	15 277,6	5 061,0		3 056,0	1 386,7	2 628,0	2 580,2	126,6	230,2	208,8
			III	14 142,7	4 908,1		2 962,0	1 100,8	2 237,7	2 421,5	120,7	207,2	184,7
			IV	16 879,6	5 397,8		4 122,6	1 334,5	2 775,6	2 582,6	167,3	240,8	258,4
		1985	I		6 201,0					2 755,7	144,1	240,2	
		1983	D	5 041,8	1 783,4		1 134,3	434,5	746,5	753,7	34,4	70,8	84,2
		1984	J	4 952,1	1 732,4		1 062,1	451,7	825,9	711,2	42,6	65,0	61,3
			F	4 708,3	1 616,1		879,4	453,2	809,2	770,2	47,7	70,5	62,0
			M	5 628,6	1 929,4		1 238,6	432,2	961,2	860,4	52,7	85,6	68,4
			A	5 226,7	1 752,9		953,7	482,2	902,9	945,8	50,1	78,9	60,3
			M	5 437,8	1 812,0		1 298,6	459,8	866,5	797,3	45,0	74,8	83,8
			J	4 658,2	1 496,6		804,8	442,4	855,5	888,6	31,5	74,8	64,1
			J	5 150,4	1 852,7		1 058,1	422,1	749,4	897,9	42,7	69,8	57,7
			A	4 230,7	1 356,8		925,4	343,7	660,4	762,6	44,4	71,4	65,9
			S	4 758,2	1 698,4		987,0	335,2	814,1	762,0	33,6	65,9	62,2
			O	5 641,8	1 785,9		1 245,7	459,5	961,4	967,2	56,4	84,4	81,1
			N	5 662,0	1 857,1		1 322,1	458,6	922,2	869,6	58,4	83,6	90,6
			D	5 566,0	1 780,7		1 556,5	417,4	865,8	745,8	42,5	73,0	84,5
		1985	J		1 956,3		1 113,7	572,6		749,2	50,3	73,7	89,2
			F		2 004,6		1 196,4	546,8		926,5	51,3	81,2	
			M		2 239,9					1 085,6	42,4	84,6	
			A							943,4		90,2	

¹⁾ On basis of import.¹⁾ Sur la base des importations.

TRENDS IN EC TRADE
intra-EC (EUR 10) by member countries

Value in Mio ECU

Trading partners Pays partenaires	Period Periode	Importing countries - Pays importateur											
		EUR 10	Deutsch- land	France	Italia	Nederland	Belg.-Lux	United Kingdom	Ireland	Danmark	Ελλάδα		
INTRA-EC TRADE (EUR 10) ¹⁾													
Italia	1983	I	8 977,1	3 201,0	3 053,3		533,9	611,2	1 169,6	49,5	138,0	220,8	
		II	9 134,9	3 391,7	2 990,1		521,6	534,0	1 272,3	55,2	141,4	228,5	
		III	9 110,1	3 498,7	2 689,4		555,8	543,4	1 412,1	53,2	143,7	213,9	
		IV	10 086,5	3 727,6	3 136,6		553,1	587,2	1 554,1	53,5	172,4	302,1	
		1984	I	10 067,6	3 699,1	3 184,7		572,9	651,9	1 479,9	58,7	165,1	255,3
			II	10 337,4	3 743,0	3 334,4		547,6	598,8	1 573,1	55,9	178,8	305,8
			III	9 985,1	3 820,5	2 897,8		567,2	608,0	1 606,0	63,2	162,3	260,0
			IV	10 888,4	3 888,3	3 357,6		612,9	653,2	1 741,5	73,8	201,2	360,1
		1985	I		3 975,0	3 398,2				1 696,6	63,8	190,3	
		1983	D	3 217,8	1 226,4	972,7		178,4	185,6	466,2	13,9	50,7	124,0
		1984	J	3 133,2	1 123,9	994,4		181,6	198,5	483,5	20,5	52,9	77,9
			F	2 987,1	1 135,9	899,2		170,6	195,6	430,2	19,8	51,4	84,5
			M	3 947,7	1 441,1	1 291,9		220,9	257,8	564,6	18,3	60,6	92,5
			A	3 377,7	1 224,4	1 096,7		181,6	201,9	499,7	16,9	55,0	101,4
			M	3 402,9	1 262,7	1 072,0		178,5	192,3	496,7	21,5	61,2	118,1
			J	3 555,5	1 256,7	1 166,7		187,3	204,2	574,9	17,4	63,1	85,0
			J	3 995,8	1 530,3	1 255,6		224,6	219,7	601,8	16,5	60,7	86,6
			A	2 862,0	1 137,0	669,0		182,9	199,7	500,5	27,8	59,4	85,8
			S	3 119,3	1 153,5	973,0		159,6	187,3	495,9	19,0	42,2	89,0
			O	4 049,8	1 448,4	1 285,5		227,6	246,0	638,5	20,0	78,6	105,1
			N	3 635,7	1 257,9	1 145,0		197,5	216,0	588,2	29,3	66,5	135,3
			D	3 234,1	1 154,9	1 004,3		186,9	185,0	510,7	19,1	56,7	116,6
		1985	J		1 162,6	944,9		169,2		477,7	17,5	51,2	115,7
			F		1 346,9	1 193,2		209,1		561,7	23,0	66,8	
			M		1 465,2	1 260,2				660,3	23,2	72,3	
			A			1 223,4				564,7		62,5	
	Nederland	1983	I	12 941,7	5 527,5	2 042,9	1 096,2		1 983,3	1 691,8	121,3	308,3	170,4
		II	14 822,1	5 635,5	2 086,7	1 160,5		3 620,2	1 757,2	115,8	311,3	135,0	
		III	12 798,7	5 140,7	1 696,7	1 024,7		2 520,8	1 846,8	103,4	275,5	190,1	
		IV	15 068,3	6 210,7	2 080,0	1 121,3		2 934,2	2 049,0	130,4	336,5	206,2	
		1984	I	16 639,9	6 779,1	2 431,2	1 245,6		3 454,9	2 063,1	156,1	342,0	167,8
			II	16 011,4	6 435,0	2 406,3	1 250,3		3 072,5	2 179,1	137,7	329,4	201,1
			III	15 221,1	6 153,3	1 998,7	1 253,2		3 174,8	2 069,7	123,7	287,0	160,6
			IV	18 189,9	7 910,5	2 447,6	1 487,7		3 213,0	2 430,7	143,1	335,0	222,3
		1985	I		7 914,9	2 763,9				2 625,5	162,7	375,6	
		1983	D	5 255,6	2 229,5	698,4	424,0		1 026,9	627,5	38,7	130,2	80,4
		1984	J	5 133,3	2 013,8	740,5	404,9		1 118,9	630,7	67,2	103,9	53,4
			F	5 401,7	2 200,8	807,5	367,8		1 125,4	694,8	45,3	110,4	49,7
			M	6 098,1	2 567,7	883,4	473,5		1 203,8	736,7	41,7	126,9	64,3
			A	5 346,5	2 198,3	767,4	445,4		1 021,8	683,4	43,9	105,8	80,5
			M	5 566,2	2 229,7	810,2	460,2		1 048,5	784,2	50,2	116,0	67,2
			J	5 073,9	2 007,7	829,1	338,2		988,9	710,3	41,9	105,2	52,7
			J	4 823,2	1 981,1	727,2	398,2		895,1	656,5	35,2	81,9	48,0
			A	5 188,4	2 184,4	594,1	407,9		1 048,2	763,5	43,3	97,1	49,9
			S	5 196,4	1 987,2	676,7	448,3		1 218,8	649,9	45,0	106,8	63,8
			O	5 631,4	2 156,6	798,2	432,4		1 182,2	810,5	53,9	120,7	76,9
			N	6 108,7	2 323,0	874,3	489,9		1 209,3	971,9	45,9	110,0	84,5
			D	5 550,6	2 257,8	673,0	565,0		1 211,4	645,4	35,0	103,7	59,3
		1985	J		2 757,0	746,2	494,2			811,0	60,9	111,7	84,9
			F		2 379,6	1 022,2	538,7			772,1	43,6	109,2	
			M		2 778,1	995,7				1 047,2	58,1	154,2	
			A			973,4				821,7		121,8	

¹⁾ On basis of import.

ÉVOLUTION DU COMMERCE DE LA CE
intra-CE (EUR 10) par pays membres

Valeurs en Mio ECU

Trading partners Pays partenaires	Period Période	Importing countries - Pays importateur											
		EUR 10	Deutsch- land	France	Italia	Nederland	Belg.-Lux	United Kingdom	Ireland	Danmark	Ελλάδα		
ÉCHANGES INTRA-CE (EUR 10) ¹⁾													
Belg.-Lux.	1983	I	9 706,2	2 983,2	2 737,9	747,7	1 825,3		1 161,4	55,3	131,0	64,4	
		II	10 377,9	3 463,4	2 713,0	774,0	1 898,2		1 277,9	50,7	137,6	63,3	
	1984	III	9 245,4	3 116,0	2 151,8	690,8	1 898,8		1 148,9	50,9	129,8	58,4	
		IV	10 759,1	3 475,0	2 897,3	846,1	1 789,2		1 370,2	65,6	152,3	163,5	
	1985	I		3 381,4	3 633,2				1 616,8	84,4	204,3		
		1983	D	3 562,3	1 135,7	972,1	298,6	638,9		408,0	19,2	54,8	35,0
			1984	J	3 485,8	1 033,2	982,4	277,6	659,2		437,7	26,1	49,6
		F		3 705,7	1 163,1	970,5	290,0	716,1		472,0	23,8	47,8	22,2
	M	4 161,1		1 364,8	1 171,9	349,5	646,6		530,9	21,1	52,1	24,3	
	A	3 697,5		1 207,0	991,7	306,7	623,5		476,5	22,1	48,6	21,3	
	M	4 021,1		1 270,1	1 141,4	396,0	602,2		502,8	20,2	56,8	31,6	
	J	3 481,7		963,8	1 066,4	257,3	617,7		490,4	18,7	47,7	19,7	
	J	3 565,3		1 095,1	968,4	356,8	609,5		445,2	16,2	52,1	22,0	
	1985	A	3 225,2	1 044,2	659,4	211,8	771,5		447,5	15,7	54,8	20,4	
		S	4 021,8	1 178,9	1 121,6	339,0	795,9		485,5	20,6	57,2	23,1	
		O	4 329,0	1 247,6	1 200,7	354,3	855,9		544,7	29,0	66,6	30,2	
		N	4 342,3	1 226,2	1 145,9	395,8	896,5		551,6	23,0	58,4	44,9	
		D	3 757,2	1 035,3	1 012,0	414,7	734,6		463,5	20,7	53,8	22,7	
		J		1 079,0	1 130,7	291,4	862,1		522,0	30,4	61,3	32,6	
		F		1 103,0	1 227,7	394,0	779,0		521,3	24,9	60,5		
	United Kingdom	1983	M	1 199,3	1 274,9	1 216,5			574,8	28,1	76,0		
			A						563,4		58,7		
			I	10 295,0	2 972,3	2 024,5	818,7	1 393,0	1 316,0		1 244,2	451,5	74,9
			II	10 541,1	3 037,6	2 122,9	838,2	1 472,6	1 158,6		1 251,5	532,9	126,9
		1984	III	10 090,5	2 855,7	2 085,4	843,4	1 360,4	1 113,2		1 257,4	466,0	109,1
			IV	11 921,9	3 229,6	2 564,9	1 019,2	1 815,8	1 240,9		1 415,0	499,8	136,6
			I	12 361,0	3 526,6	2 987,2	986,9	1 704,8	1 094,1		1 502,1	461,1	98,1
1985		II	11 970,3	3 565,1	2 499,6	1 041,5	1 688,0	1 228,8		1 381,1	468,7	97,6	
		III	11 718,4	3 684,9	2 306,7	1 099,5	1 598,9	1 060,4		1 384,2	456,6	127,3	
		IV	13 628,5	3 545,0	3 027,2	1 538,0	1 942,9	1 221,6		1 643,1	549,5	161,2	
		I		4 523,7	3 579,9					1 556,5	634,9		
1983		D	3 958,8	1 038,5	869,1	380,6	623,2	426,8		381,2	178,1	61,3	
		1984	J	3 916,6	1 198,7	969,2	338,8	484,4	285,8		469,2	138,9	31,7
			F	4 184,7	1 254,7	948,0	298,6	573,6	394,7		520,3	163,5	31,4
		M	4 258,7	1 072,5	1 070,2	349,3	647,5	413,9		511,8	158,5	35,0	
		A	3 876,4	1 158,7	853,9	322,7	519,1	436,0		401,7	162,2	22,0	
		M	4 303,5	1 259,1	897,1	427,3	598,1	395,7		529,3	155,3	41,5	
	J	3 790,4	1 148,0	748,1	291,9	571,2	396,4		451,2	149,7	33,8		
	J	3 691,5	1 147,4	729,0	339,8	598,5	259,1		448,6	139,3	29,7		
	A	3 801,4	1 193,0	744,4	278,1	535,1	377,1		477,9	140,2	55,6		
	S	4 213,6	1 344,1	832,3	483,5	462,4	416,8		457,0	175,8	41,7		
	O	4 582,6	1 293,4	1 014,7	471,0	621,6	381,5		575,7	153,8	70,7		
	N	4 727,5	1 284,9	1 051,6	487,8	653,6	456,3		568,9	166,7	57,8		
	D	4 810,4	1 401,8	1 129,3	579,0	614,8	371,2		453,9	229,6	30,7		
	1985	J		1 424,1	1 165,7	420,7	738,4		534,7	187,9	45,1		
		F		1 314,0	1 272,0	472,6	885,9		471,0	232,1			
		M		1 785,1	1 142,3				550,4	201,3			
A				1 077,5					173,3				

¹⁾ Sur la base des importations.

TRENDS IN TRADE
intra-EC (EUR 10) by member countries

Value in Mio ECU

Trading partners Pays partenaires	Period Période	Importing countries - Pays importateur											
		EUR 10	Deutsch- land	France	Italia	Nederland	Belg.-Lux	United Kingdom	Ireland	Danmark	Ελλάδα		
INTRA-EC TRADE (EUR 10) ¹⁾													
Ireland	1983	I	1 502,3	229,8	210,3	48,6	96,0	52,1	844,2		15,3	6,0	
		II	1 657,5	244,5	196,0	60,4	113,5	50,1	970,2		14,4	8,6	
	1984	III	1 710,9	237,2	196,8	56,6	161,2	61,3	976,0		14,4	7,5	
		IV	1 872,8	270,9	227,7	67,3	114,1	64,0	1 101,5		20,5	6,6	
	1985	I	1 818,1	279,0	233,2	61,7	123,5	73,8	1 020,8		18,0	8,1	
		II	2 054,7	309,9	236,6	73,5	202,1	81,7	1 119,6		18,3	12,9	
	1983	III	1 956,6	279,2	234,1	86,6	178,8	76,5	1 071,5		18,9	11,1	
		IV	2 215,6	371,9	291,0	124,9	134,9	83,1	1 172,5		24,7	12,6	
	1985	I		389,1	279,3				1 065,0		25,9		
		D	589,4	96,4	76,6	26,5	37,0	20,0	321,5		8,4	3,0	
	1984	J	543,1	78,0	77,8	23,6	30,5	23,2	301,7		5,1	3,2	
		F	604,2	102,7	80,5	17,3	44,2	25,7	325,3		6,2	2,3	
		M	669,4	98,5	74,9	20,8	48,8	24,9	392,2		6,7	2,6	
		A	590,3	96,2	73,4	21,4	40,5	25,1	324,9		5,4	3,4	
		M	711,3	105,1	73,7	31,7	68,9	28,0	391,5		7,1	5,3	
		J	751,3	108,8	89,6	20,3	92,9	28,7	401,2		5,6	4,1	
		J	700,5	103,3	88,7	31,7	74,1	24,4	367,8		5,1	5,3	
		A	538,4	84,1	61,8	18,8	50,2	23,6	290,4		6,8	2,7	
		S	717,0	91,7	83,6	36,2	54,5	27,9	413,0		6,9	3,1	
		O	793,0	124,3	92,9	36,6	51,6	26,6	446,3		8,8	5,8	
		N	772,8	129,9	115,2	30,3	44,9	32,2	408,2		8,8	3,2	
		D	675,3	117,9	109,9	58,0	38,8	22,5	317,8		7,0	3,6	
		1985	J		118,8	88,2	23,1	63,0		318,4		8,2	5,5
			F		115,6	100,4	43,7	49,4		355,3		7,6	
M			154,7	90,8				392,7		9,8			
A				87,9				370,8		8,5			
Danmark	1983	I	2 118,4	775,7	286,5	195,5	162,5	86,3	553,8	31,0		27,1	
		II	2 212,0	800,1	245,7	209,6	209,3	90,9	615,4	19,9		21,0	
		III	2 070,0	742,2	199,4	208,8	158,6	63,8	650,1	22,2		24,9	
		IV	2 399,2	831,4	267,6	209,8	224,1	73,9	734,7	25,9		31,9	
	1984	I	2 211,6	801,2	232,6	177,8	160,9	92,1	691,6	27,1		28,4	
		II	2 144,9	758,5	216,7	193,9	146,8	84,8	692,2	25,8		26,1	
		III	2 105,0	779,9	219,5	182,0	158,9	75,2	642,0	24,3		23,3	
		IV	2 487,3	903,1	219,3	257,8	186,8	90,9	764,4	29,1		36,0	
	1985	I		952,9	243,6				704,8	33,2			
		D	789,9	292,5	92,7	63,5	94,0	23,1	207,1	5,4		11,5	
	1984	J	690,7	239,4	70,8	66,2	54,3	24,2	218,1	9,7		7,9	
		F	716,8	267,4	80,2	51,6	54,2	29,3	215,1	8,8		10,3	
		M	803,6	294,7	81,6	60,0	52,4	38,7	257,6	8,4		10,2	
		A	733,3	267,3	69,4	84,1	48,7	25,8	221,7	8,7		7,5	
		M	732,7	260,0	76,3	50,8	50,1	30,9	242,8	10,5		11,4	
		J	677,7	231,3	71,1	58,7	48,0	27,7	227,2	6,6		7,2	
		J	661,5	235,9	71,8	58,8	46,9	23,1	211,3	6,4		7,4	
		A	690,9	261,7	61,2	61,3	54,9	24,9	211,3	8,5		7,2	
		S	752,7	282,3	86,5	61,3	57,1	26,9	220,5	9,3		8,9	
		O	876,8	340,8	77,1	81,4	66,2	32,1	258,0	9,8		11,2	
		N	850,4	281,6	77,7	84,5	62,8	32,1	285,5	11,8		14,5	
		D	763,2	281,0	70,6	92,1	58,0	25,8	218,3	7,4		10,0	
		1985	J		314,2	74,8	75,4	66,4		209,0	10,4		10,2
			F		312,7	83,9	83,1	59,3		244,9	9,9		
M			326,0	84,8				251,8	12,9				
A				67,2				185,2					

¹⁾ On basis of import.

ÉVOLUTION DU COMMERCE DE LA CE
intra CE (EUR 10) par pays membres

Valeurs en Mio ECU

Trading partners Pays partenaires	Period Période	Importing countries - Pays importateur									
		EUR 10	Deutsch- land	France	Italia	Nederland	Belg.-Lux	United Kingdom	Ireland	Danmark	Ελλάδα
ÉCHANGES INTRA-CE (EUR 10)											
Ελλάδα	1983	I	761,3	268,0	122,0	184,4	55,1	62,7	57,5	1,1	10,6
		II	770,6	280,7	114,9	216,9	38,7	30,5	78,5	1,8	8,7
		III	825,8	317,2	112,2	197,5	54,5	29,9	101,2	3,5	9,7
		IV	870,6	322,3	96,1	274,6	44,0	41,3	75,6	3,8	12,9
	1984	I	918,2	305,0	134,9	266,9	52,2	27,9	116,5	2,0	12,7
		II	876,0	321,9	156,0	197,6	35,8	40,1	110,5	2,6	11,5
		III	935,5	355,5	117,3	224,8	47,9	29,5	144,9	2,5	13,1
		IV	1 095,6	371,3	167,5	332,7	54,7	26,9	121,2	7,4	13,9
	1985	I		345,3	137,3				167,4	6,3	13,8
	1983	D	296,1	114,5	27,9	102,7	10,1	17,0	19,2	0,8	3,8
	1984	J	271,0	96,4	43,6	82,5	11,1	8,1	23,3	1,2	4,6
		F	323,1	104,8	38,4	102,0	22,1	8,1	43,7	0,5	3,5
		M	322,7	103,8	52,9	81,3	19,0	11,7	49,0	0,3	4,6
		A	281,5	111,6	44,9	59,7	12,7	15,3	34,1	0,4	2,8
		M	286,6	104,3	51,6	65,6	11,8	16,0	32,0	1,3	4,0
		J	307,9	106,1	59,6	72,2	11,3	8,8	44,3	0,9	4,6
		J	357,1	148,1	41,6	77,4	14,2	12,2	58,9	0,6	4,1
		A	304,6	103,5	43,9	68,4	17,1	10,1	55,3	0,4	5,8
		S	273,5	103,9	31,8	79,2	16,5	7,1	30,4	1,5	3,1
		O	379,7	131,8	69,9	101,6	16,7	8,7	43,3	2,4	5,3
	1985	N	339,2	121,9	43,0	102,3	20,6	10,3	35,0	1,5	4,6
		D	392,5	119,4	68,9	128,6	17,3	7,7	42,8	3,5	4,1
		J		119,7	44,8	64,6	14,0		57,2	2,5	4,9
		F		107,8	43,0	59,2	14,2		66,5	2,4	4,5
		M		117,8	49,5				43,5	1,3	4,4
		A			58,7				27,8		3,6

¹⁾ Sur la base des importations

TRENDS IN EC TRADE
major areas

Value in Mio ECU

Period Période	EUR 10	Deutsch- land	France	Italia	Nederland	Belg.Lux	United Kingdom	Ireland	Danmark	Ελλάδα	
CLASS 1 COUNTRIES		PAYS DE LA CLASSE 1									
import											
1983	I	41 967,4	11 443,9	6 757,8	4 140,2	3 460,7	3 079,2	10 358,6	568,8	1 727,3	430,9
	II	44 397,2	11 936,1	6 221,5	5 020,8	3 727,8	3 138,5	11 544,6	553,5	1 679,9	574,5
	III	41 443,3	11 768,0	5 218,7	4 721,9	3 408,2	2 650,0	11 159,3	525,5	1 550,6	441,2
	IV	47 805,8	13 446,4	6 614,5	5 233,4	3 958,8	3 615,6	11 796,5	625,8	1 948,6	566,2
1984	I	51 406,0	13 930,5	6 738,3	5 583,2	4 650,5	3 865,1	13 503,9	686,7	1 988,8	459,1
	II	51 033,7	13 677,5	6 950,7	5 853,5	4 449,4	3 498,3	13 436,0	680,4	1 966,4	521,5
	III	49 167,7	13 390,7	6 379,9	6 023,9	4 238,3	3 128,2	12 992,6	721,6	1 793,9	498,5
	IV	56 777,5	14 940,6	8 017,5	7 292,0	4 694,2	3 641,5	14 219,5	818,3	2 261,6	892,3
1985	I		15 538,7	8 283,0				14 974,7	874,9	2 344,8	
1983	D	16 462,2	4 807,3	2 325,9	1 957,8	1 317,0	1 165,1	3 715,6	200,2	709,6	263,9
1984	J	17 002,6	4 445,6	2 236,9	1 971,2	1 557,1	1 284,2	4 502,8	216,7	644,8	143,3
	F	16 698,4	4 720,9	2 130,4	1 715,4	1 610,5	1 280,8	4 181,9	230,5	647,1	180,9
	M	17 692,6	4 765,8	2 371,4	1 894,1	1 482,5	1 299,7	4 812,3	239,7	691,8	135,3
	A	16 383,5	4 467,5	2 207,4	1 955,5	1 506,9	1 156,6	4 141,6	187,0	601,8	159,1
	M	17 892,0	4 741,8	2 389,5	2 151,9	1 551,5	1 160,8	4 669,6	261,4	732,8	232,6
	J	16 696,7	4 470,1	2 355,3	1 741,1	1 386,0	1 159,6	4 604,5	231,2	621,0	128,0
	J	16 292,5	4 525,2	2 287,4	2 003,1	1 399,6	1 046,1	4 136,4	195,0	537,0	162,6
	A	15 918,5	4 369,4	1 910,0	1 668,8	1 409,0	971,7	4 527,2	291,6	615,4	155,5
	S	16 865,1	4 495,2	2 181,5	2 368,5	1 421,3	1 081,1	4 268,0	233,4	633,7	182,3
	O	20 210,6	5 269,8	2 887,2	2 340,3	1 627,6	1 260,0	5 395,0	304,9	817,3	308,6
	N	18 642,6	5 125,0	2 659,9	2 317,8	1 542,3	1 220,1	4 475,7	263,0	729,1	309,7
	D	17 815,9	4 749,0	2 391,8	2 631,6	1 474,9	1 109,0	4 252,9	238,8	707,7	260,1
1985	J		5 154,6	2 712,2	1 947,0	1 836,5		4 827,8	316,0	752,9	227,6
	F		4 962,7	2 593,6	2 382,0	1 560,1		4 817,1	272,4	756,2	
	M		5 420,9	2 977,2				5 340,9	285,4	828,1	
	A			2 770,5				5 554,3		678,5	
export											
1983	I	36 214,2	13 273,2	4 899,8	4 284,6	2 221,7	2 170,7	7 309,0	363,5	1 536,1	155,7
	II	39 601,3	14 089,6	5 562,2	4 903,1	2 491,0	2 068,9	8 324,3	453,4	1 584,8	123,9
	III	39 892,5	14 330,2	5 174,6	4 737,1	2 501,8	2 073,8	8 946,0	490,4	1 536,0	102,7
	IV	47 197,7	17 030,2	6 325,3	6 139,2	2 747,6	2 528,1	9 717,8	544,7	1 903,1	261,9
1984	I	47 870,2	17 344,7	6 423,7	5 844,4	2 975,3	2 615,1	9 861,4	573,7	1 964,2	267,8
	II	48 095,6	16 893,9	7 006,5	5 604,5	3 198,7	2 663,1	9 792,6	653,1	1 997,9	285,3
	III	49 104,5	17 864,6	6 380,3	6 659,4	2 974,1	2 497,1	9 870,1	640,2	2 033,7	185,1
	IV	57 280,8	20 681,1	7 785,6	7 796,9	3 521,2	2 905,1	11 248,8	716,5	2 311,2	314,4
1985	I		20 264,5	7 607,9				9 848,7	734,4	2 411,9	
1983	D	16 139,6	6 000,8	2 213,9	2 051,8	863,8	787,1	3 324,2	184,2	587,8	126,0
1984	J	14 705,2	5 144,0	2 143,3	2 006,0	996,7	816,5	2 799,6	170,3	561,1	67,6
	F	16 215,9	5 959,1	2 040,5	1 730,4	971,8	893,9	3 712,1	189,3	618,4	100,6
	M	16 884,6	6 248,0	2 240,2	2 105,6	1 012,9	902,3	3 337,3	214,0	725,6	98,7
	A	15 269,0	5 580,9	2 109,3	1 931,1	1 016,4	815,6	2 941,6	184,7	615,4	73,9
	M	17 468,9	6 154,3	2 621,9	1 917,8	1 203,4	979,5	3 507,0	227,0	710,6	147,4
	J	15 298,8	5 160,1	2 276,8	1 760,6	960,2	862,1	3 335,9	241,0	638,6	63,4
	J	16 596,0	5 904,5	2 531,2	2 314,5	964,7	883,9	3 173,2	227,9	536,8	59,2
	A	15 914,1	5 985,5	1 730,9	2 032,1	976,1	709,5	3 584,3	144,7	692,0	59,0
	S	16 534,2	5 973,8	2 117,8	2 329,1	1 042,8	895,3	3 095,5	267,8	742,5	69,5
	O	19 763,1	7 150,4	2 744,5	2 531,9	1 253,3	998,4	3 972,3	242,0	777,1	93,1
	N	19 138,5	7 030,8	2 578,2	2 174,2	1 270,4	958,1	4 008,2	225,0	792,7	100,8
	D	18 491,2	6 509,7	2 468,3	3 097,5	981,1	947,8	3 417,5	249,8	701,4	118,1
1985	J		6 339,7	2 183,7	2 196,9	1 044,0		3 117,8	201,1	724,6	104,9
	F		6 361,6	2 428,0	2 365,7	1 083,6		3 181,1	238,5	819,6	
	M		7 561,7	2 996,1				3 562,0	294,9	858,1	
	A			2 980,7				4 159,6		695,1	

ÉVOLUTION DU COMMERCE DE LA CE
avec les principales zones

Valeurs en Mio ECU

Period Période	EUR 10	Deutsch- land	France	Italia	Nederland	Belg.Lux	United Kingdom	Ireland	Danmark	Ελλάδα	
EFTA											
import											
1983	I	15 594,5	5 291,5	1 959,4	1 430,2	1 105,1	1 034,0	3 417,1	104,2	1 146,8	106,2
	II	16 907,8	5 565,3	1 908,9	1 760,3	1 297,2	1 043,7	3 944,5	102,9	1 152,2	132,9
	III	15 537,4	5 533,2	1 590,0	1 748,2	1 044,0	800,9	3 552,6	91,1	1 068,1	109,3
	IV	18 541,9	6 347,7	1 986,6	1 984,8	1 232,9	1 046,1	4 288,1	113,2	1 359,9	182,7
1984	I	19 470,1	6 405,7	2 068,2	1 938,0	1 504,2	984,9	4 888,6	137,3	1 407,5	135,6
	II	19 207,7	6 136,4	2 173,7	2 075,1	1 404,1	1 001,5	4 795,0	120,0	1 364,3	137,7
	III	18 029,6	6 059,6	1 910,1	2 182,6	1 315,0	848,4	4 283,4	119,5	1 179,6	131,3
	IV	21 074,2	6 561,5	2 533,0	2 580,3	1 534,9	1 058,0	4 897,9	159,6	1 562,5	186,3
1985	I		6 763,5	2 656,4				4 928,2	154,1	1 571,2	
1983	D	6 363,9	2 223,3	680,1	765,8	397,0	319,2	1 343,1	38,2	504,4	92,9
1984	J	6 364,6	2 076,3	672,6	631,6	477,3	324,4	1 631,4	42,8	458,8	49,4
	F	6 290,4	2 171,6	652,3	631,8	498,2	320,8	1 472,7	44,5	452,4	46,0
	M	6 802,5	2 158,3	743,5	672,4	528,9	338,5	1 781,2	49,7	489,7	40,5
	A	6 194,8	2 028,1	647,8	681,8	484,0	340,4	1 507,5	37,7	428,2	39,3
	M	6 731,6	2 160,1	754,4	800,3	496,4	314,7	1 613,5	42,4	494,1	55,8
	J	6 242,0	1 948,6	772,0	593,5	423,5	337,9	1 654,9	39,1	430,2	42,4
	J	5 961,3	2 046,9	712,1	740,1	415,5	316,4	1 311,6	37,8	344,7	36,3
	A	5 699,4	1 889,4	527,1	511,3	452,8	243,4	1 585,8	39,5	392,6	57,4
	S	6 311,5	2 122,8	670,5	934,6	445,2	285,6	1 337,2	41,8	435,7	38,1
	O	7 548,9	2 389,3	926,5	827,9	517,9	338,6	1 833,1	56,1	581,5	77,9
	N	6 978,8	2 302,0	814,6	840,5	531,3	349,5	1 550,1	53,8	483,6	53,5
	D	6 604,1	2 026,1	727,3	913,1	487,0	351,7	1 513,6	46,5	485,7	53,2
1985	J		2 232,0	803,9	705,1	585,4		1 575,7	52,8	478,7	58,8
	F		2 099,8	835,2	781,6	502,3		1 715,3	47,8	528,8	
	M		2 431,5	1 017,3				1 638,3	53,5	558,8	
	A			900,5				1 857,1		434,8	
export											
1983	I	16 298,5	7 124,8	1 944,1	1 713,5	1 095,1	962,5	2 366,0	89,6	975,9	27,1
	II	16 860,2	7 210,0	2 197,4	1 818,9	1 152,2	914,6	2 374,0	110,0	1 055,8	27,4
	III	16 312,2	7 219,3	1 811,0	1 778,9	1 062,4	872,9	2 443,7	109,7	985,5	28,8
	IV	19 032,2	8 174,0	2 296,3	2 123,5	1 195,6	1 084,2	2 884,8	132,0	1 093,7	48,1
1984	I	19 311,8	8 249,9	2 297,9	1 949,3	1 228,5	1 072,4	3 191,5	141,4	1 142,4	38,7
	II	18 968,2	8 127,9	2 387,9	1 873,3	1 284,6	1 058,4	2 815,7	150,8	1 208,7	60,9
	III	18 674,4	8 247,5	2 126,4	2 074,1	1 237,1	969,7	2 650,4	138,8	1 191,4	39,0
	IV	21 206,7	9 289,9	2 476,9	2 358,9	1 425,3	1 111,2	3 028,8	168,9	1 288,3	58,5
1985	I		9 422,1	2 544,8				2 860,1	177,5	1 400,2	
1983	D	6 321,0	2 780,5	723,4	712,6	385,0	344,3	957,4	48,6	348,5	20,7
1984	J	5 918,6	2 451,7	758,1	615,8	406,4	343,3	929,4	47,2	355,3	11,4
	F	6 532,4	2 797,0	710,2	591,4	400,4	358,8	1 260,4	41,4	360,5	12,1
	M	6 847,0	3 004,3	829,7	740,5	423,4	369,7	998,0	52,7	413,6	15,0
	A	6 140,8	2 695,7	711,2	644,5	421,3	329,2	901,6	42,7	382,3	12,3
	M	6 850,9	2 949,9	954,3	650,2	469,8	398,7	909,2	47,5	434,0	37,2
	J	5 964,0	2 483,3	722,6	579,6	392,1	329,5	1 005,5	60,6	380,0	10,9
	J	6 230,7	2 721,4	852,7	729,4	370,3	325,1	859,2	49,0	307,2	16,3
	A	5 932,0	2 639,8	557,2	631,2	427,2	284,5	935,5	26,2	420,4	10,0
	S	6 481,1	2 885,7	716,2	719,8	439,7	354,4	859,9	63,7	428,5	13,1
	O	7 534,7	3 328,8	889,0	818,4	510,6	392,3	1 063,6	58,9	453,9	19,3
	N	7 087,2	3 136,5	825,7	710,5	501,2	357,0	1 011,6	48,8	472,4	23,5
	D	6 565,2	2 827,0	763,2	830,0	401,4	360,8	946,6	61,4	359,5	15,2
1985	J		2 915,6	743,3	618,3	427,1		907,3	45,1	437,9	21,3
	F		3 012,1	841,1	763,6	454,9		918,9	54,1	478,5	
	M		3 493,8	960,5				1 040,6	78,4	480,5	
	A			911,1				1 191,3		429,0	

TRENDS IN EC TRADE
major areas

Value in Mio ECU

Period Periode	EUR 10	Deutsch- land	France	Italia	Nederland	Belg.Lux	United Kingdom	Ireland	Danmark	Ελλάδα	
UNITED STATES						ÉTATS-UNIS					
import											
1983	I	13 420,1	2 821,4	2 289,3	1 206,4	1 541,8	1 070,6	3 818,1	321,3	271,7	79,6
	II	13 486,9	2 841,0	1 913,3	1 471,5	1 616,9	1 029,5	3 946,9	307,7	272,2	87,9
	III	12 657,5	2 793,5	1 674,9	1 339,0	1 533,2	902,0	3 792,3	327,3	225,2	70,1
	IV	13 917,6	2 900,3	2 029,1	1 352,3	1 721,3	1 297,8	3 841,1	370,3	245,6	159,9
1984	I	15 225,2	3 171,6	2 132,3	1 453,5	1 966,9	1 258,8	4 509,4	401,1	243,8	87,9
	II	15 004,7	3 106,4	2 102,7	1 600,5	1 896,5	1 046,7	4 520,2	404,0	251,9	75,8
	III	15 156,8	3 121,5	2 023,3	1 705,5	1 769,1	1 057,4	4 710,4	446,6	246,3	76,7
	IV	16 545,0	3 445,8	2 328,8	1 786,5	1 857,9	1 166,5	5 089,8	490,1	260,9	118,7
1985	I		3 818,2	2 559,9				5 632,2	545,9	354,4	
1983	D	4 848,4	1 106,7	721,5	488,5	602,0	422,4	1 229,4	120,1	87,9	70,0
1984	J	5 160,6	1 006,0	712,3	569,2	724,1	420,0	1 480,3	132,2	84,6	32,0
	F	5 049,9	1 108,7	725,4	452,5	661,6	448,3	1 409,4	136,9	78,0	29,1
	M	5 011,5	1 057,2	694,4	432,4	580,6	389,7	1 617,3	132,6	80,4	26,9
	A	4 848,1	1 026,0	689,9	565,0	678,1	343,1	1 349,0	105,5	67,8	23,6
	M	5 193,1	1 053,4	707,9	571,0	612,7	352,3	1 603,4	154,4	108,8	29,2
	J	4 959,3	1 027,5	705,2	463,1	604,2	347,6	1 567,3	144,3	77,3	23,0
	J	4 868,4	1 027,5	635,9	483,3	616,9	315,7	1 573,2	109,8	88,7	17,4
	A	5 094,8	1 034,2	713,1	613,3	555,9	357,9	1 510,3	198,2	81,9	30,1
	S	5 188,4	1 059,6	673,9	620,4	595,9	364,4	1 630,2	137,4	77,1	29,5
	O	5 974,9	1 202,3	848,5	590,4	673,5	429,2	1 893,3	190,1	88,0	59,5
	N	5 228,0	1 149,2	767,7	536,4	569,3	364,3	1 556,5	154,2	91,6	38,8
	D	5 216,8	1 111,6	709,4	656,6	611,0	351,2	1 539,1	138,9	80,1	19,0
1985	J		1 222,8	868,1	544,8	824,6		1 734,4	194,4	125,7	41,3
	F		1 306,5	810,4	687,3	662,0		1 742,1	173,6	86,5	
	M		1 288,8	881,4				2 164,3	177,0	139,6	
	A			863,4				2 021,4		97,1	
export											
1983	I	10 109,5	2 854,8	1 264,1	1 286,0	590,6	732,3	2 818,4	143,0	342,1	78,3
	II	11 786,9	3 308,9	1 503,3	1 410,5	791,9	676,9	3 563,8	177,6	299,2	54,8
	III	13 139,3	3 622,0	1 756,0	1 546,7	859,2	735,9	4 054,0	213,5	313,6	38,4
	IV	15 239,7	4 680,9	1 950,7	2 074,7	870,7	856,3	4 005,4	249,8	407,1	144,1
1984	I	15 937,4	4 869,2	2 084,3	2 190,9	1 017,7	947,5	3 954,9	244,8	479,6	148,5
	II	15 989,6	4 450,5	2 345,4	2 038,1	1 105,1	990,2	4 172,5	309,8	430,6	147,3
	III	17 509,9	5 282,1	2 302,1	2 745,5	996,5	958,2	4 399,2	293,6	462,1	70,5
	IV	20 851,0	6 324,0	2 865,6	3 197,8	1 190,8	1 096,3	5 051,0	344,8	637,1	143,7
1985	I		6 044,7	2 602,0				4 000,0	311,8	601,1	
1983	D	5 235,0	1 688,1	774,6	674,7	252,9	248,7	1 316,5	76,8	126,8	75,9
1984	J	4 867,6	1 428,2	732,9	784,9	350,2	295,2	1 067,9	67,9	107,4	33,0
	F	5 521,3	1 710,7	685,4	647,9	344,3	319,1	1 507,2	93,1	144,6	68,8
	M	5 509,2	1 732,1	665,8	757,6	327,5	333,4	1 375,9	83,8	186,9	46,4
	A	4 974,2	1 514,8	714,9	681,2	345,5	277,7	1 187,7	90,2	122,0	40,2
	M	5 932,1	1 609,9	876,4	709,4	420,6	374,9	1 601,6	109,6	153,3	76,5
	J	5 052,9	1 325,7	754,7	648,5	321,8	337,5	1 380,1	109,7	144,4	30,5
	J	5 693,7	1 646,9	880,6	914,0	313,2	349,8	1 331,3	107,7	128,0	22,1
	A	5 896,0	1 914,1	670,1	849,0	330,4	266,1	1 626,2	62,3	152,0	25,8
	S	5 915,9	1 721,0	751,5	988,4	362,5	340,2	1 431,3	123,7	172,8	24,5
	O	7 083,4	2 028,1	989,6	1 044,4	423,5	391,0	1 854,0	122,7	186,2	44,1
	N	7 016,7	2 237,4	960,5	844,5	445,3	358,3	1 807,6	117,5	200,2	45,3
	D	6 891,4	2 064,1	918,2	1 312,6	319,6	346,6	1 553,5	104,7	218,6	53,5
1985	J		1 900,3	668,2	963,5	334,2		1 280,1	89,6	166,5	46,8
	F		1 893,8	855,5	922,8	341,8		1 274,4	105,8	194,7	
	M		2 250,1	1 078,2				1 448,6	116,6	236,6	
	A			1 216,8				1 784,4		148,3	

ÉVOLUTION DU COMMERCE DE LA CE
avec les principales zones

Valeurs en Mio ECU

Period Période	EUR 10	Deutsch- land	France	Italia	Nederland	Belg.Lux	United Kingdom	Ireland	Danmark	Ελλάδα	
CLASS 2 COUNTRIES		PAYS DE LA CLASSE 2									
import											
1983	I	31 255,2	6 626,0	7 059,6	7 034,8	3 361,9	1 974,8	4 241,2	114,0	448,3	394,8
	II	28 423,0	6 290,3	6 241,2	5 673,8	3 039,4	1 816,8	4 184,9	70,6	301,5	804,4
	III	29 889,4	6 978,9	6 202,1	6 203,3	3 394,9	1 771,7	4 463,4	127,1	436,8	311,2
	IV	32 794,7	7 066,7	6 475,6	7 169,2	3 715,1	2 013,0	4 193,6	88,1	542,9	1 530,5
1984	I	33 497,9	7 499,7	7 121,2	6 976,3	4 182,3	2 117,8	4 504,7	130,9	498,7	466,1
	II	33 298,3	7 468,7	7 131,1	6 534,1	4 137,2	2 184,4	4 698,4	120,9	541,9	481,7
	III	33 209,8	7 679,5	6 500,8	6 673,5	4 412,9	1 966,7	4 941,5	122,9	509,4	402,5
	IV	35 061,0	6 807,9	6 988,5	7 329,6	4 183,6	1 938,4	5 468,0	157,3	498,7	1 689,1
1985	I		8 113,9	7 520,5				5 669,1	157,8	534,0	
1983	D	12 372,9	2 542,5	2 389,0	3 113,9	1 133,5	634,1	1 249,1	23,9	212,9	1 074,1
1984	J	11 456,4	2 472,5	2 640,5	2 182,5	1 390,1	706,5	1 638,0	49,3	143,0	233,9
	F	10 880,9	2 647,4	2 199,4	2 193,4	1 422,0	728,5	1 432,2	47,2	142,1	68,6
	M	11 163,9	2 379,5	2 281,0	2 594,5	1 375,7	681,9	1 437,7	35,7	212,9	165,2
	A	10 994,5	2 487,3	2 292,3	2 481,1	1 344,6	646,9	1 473,3	40,8	141,0	87,2
	M	10 918,5	2 446,3	2 192,9	1 993,9	1 391,3	832,7	1 637,1	46,1	198,4	179,7
	J	11 394,6	2 536,8	2 647,6	2 062,4	1 438,4	698,1	1 583,8	35,2	179,3	213,0
	J	10 856,5	2 753,6	2 128,6	2 022,6	1 368,9	675,9	1 436,5	35,3	158,6	276,5
	A	11 239,4	2 502,2	2 163,4	2 421,8	1 428,2	611,4	1 770,5	51,2	202,5	88,1
	S	10 951,2	2 423,8	2 207,4	2 234,3	1 492,7	673,1	1 692,2	35,7	149,3	42,8
	O	11 424,2	2 516,1	2 155,9	2 156,9	1 541,1	720,0	1 982,7	53,2	200,4	97,9
	N	11 399,0	2 461,6	2 297,5	2 328,6	1 421,2	695,0	1 843,3	65,8	162,0	123,9
	D	12 444,3	2 216,1	2 502,7	2 829,5	1 224,3	499,3	1 570,1	38,8	135,9	1 427,7
1985	J		2 716,3	2 452,7	3 020,2	1 620,1		2 021,4	58,5	206,4	205,5
	F		2 697,2	2 510,5	3 053,2	1 607,0		1 553,6	55,7	164,9	
	M		2 700,4	2 557,4				2 099,8	43,7	170,2	
	A			2 600,9				1 790,5		130,3	
export											
1983	I	28 090,9	7 421,2	6 184,7	4 431,4	1 989,4	1 666,2	5 291,2	186,1	614,5	306,2
	II	28 455,3	7 321,8	6 226,7	5 002,9	1 913,2	1 513,6	5 382,4	210,3	587,2	297,2
	III	27 996,7	7 180,6	6 135,9	4 717,4	1 712,2	1 484,7	5 636,1	239,4	597,2	293,3
	IV	31 884,8	7 598,0	7 040,0	5 540,6	2 094,3	2 012,0	6 149,2	250,0	740,8	460,0
1984	I	30 280,0	7 702,6	6 355,5	5 228,6	2 101,4	1 944,2	5 825,5	198,3	629,6	294,2
	II	29 358,5	7 318,2	7 085,0	4 448,8	2 036,4	1 852,0	5 298,6	257,8	699,2	362,5
	III	29 310,1	7 018,6	7 037,9	5 004,9	1 826,9	1 770,3	5 428,1	255,3	664,1	303,9
	IV	34 400,3	8 101,4	7 906,0	5 643,2	2 480,7	2 295,0	6 489,3	282,7	808,7	393,3
1985	I		7 727,4	6 903,3				6 069,5	315,2	587,9	
1983	D	11 522,5	2 789,4	2 573,8	1 994,6	700,3	682,8	2 257,7	94,1	209,9	219,8
1984	J	9 799,2	2 426,0	1 984,6	1 927,7	700,1	600,7	1 814,7	60,8	179,6	104,9
	F	9 989,0	2 682,8	1 974,1	1 650,7	721,2	637,5	1 977,1	66,6	184,5	94,3
	M	10 439,2	2 594,8	2 397,6	1 651,0	680,0	705,7	2 029,8	70,8	214,2	95,3
	A	9 881,9	2 501,9	2 347,8	1 718,9	669,5	565,2	1 704,3	77,6	192,4	104,3
	M	9 903,3	2 562,7	2 375,1	1 299,1	724,1	617,3	1 798,8	104,3	254,9	167,1
	J	9 545,5	2 254,3	2 364,6	1 430,9	643,9	664,5	1 800,7	76,1	221,0	89,5
	J	10 513,3	2 467,2	2 460,6	2 145,0	624,0	581,1	1 808,8	87,9	234,4	104,3
	A	9 525,7	2 420,1	2 322,8	1 391,3	560,4	501,1	1 926,9	80,9	228,0	94,1
	S	9 298,0	2 131,0	2 254,6	1 503,8	651,1	679,1	1 692,7	86,6	191,7	107,4
	O	11 546,1	2 831,4	2 508,0	1 803,7	853,1	733,0	2 358,1	107,5	243,3	108,0
	N	10 889,9	2 613,4	2 469,8	1 505,5	865,7	702,0	2 200,2	86,2	270,2	176,8
	D	11 842,1	2 622,3	2 933,9	2 345,9	714,3	862,1	1 892,9	89,0	276,1	105,7
1985	J		2 542,3	2 065,1	1 710,2	854,7		1 969,9	98,6	188,4	145,1
	F		2 418,3	2 208,1	1 698,2	711,1		1 950,3	111,0	199,1	
	M		2 766,5	2 630,2				2 152,6	105,5	195,2	
	A			2 451,4				2 044,6		152,7	

TRENDS IN EC TRADE
 major areas

Value in Mio ECU

Period Période	EUR 10	Deutsch- land	France	Italia	Nederland	Belg.Lux	United Kingdom	Ireland	Danmark	Ελλάδα	
ACP (63 countries) ¹⁾						ACP (63 pays) ¹⁾					
import											
1983	I	4 799,3	883,3	1 383,3	795,2	429,1	456,8	752,8	28,0	46,7	24,2
	II	4 679,2	1 043,4	1 252,2	656,2	518,3	522,0	623,2	14,4	23,5	26,0
	III	4 983,2	1 208,5	1 209,0	807,7	468,7	422,6	780,5	24,3	35,0	26,9
	IV	5 369,1	1 118,3	1 451,1	719,5	615,9	425,3	882,5	19,2	89,4	48,0
1984	I	6 378,6	1 361,0	1 870,7	864,6	615,4	711,0	853,4	37,3	33,8	31,4
	II	6 252,7	1 412,9	1 601,2	710,8	677,5	698,1	980,0	42,3	87,7	42,1
	III	5 604,8	1 305,4	1 357,9	777,1	613,2	511,9	940,4	26,3	36,4	36,2
	IV	6 550,4	1 323,9	1 630,2	892,3	767,3	587,6	1 190,5	33,5	41,4	83,8
1985	I		1 610,8	1 993,1				1 367,6	46,4	30,9	
1983	D	1 887,9	487,8	583,6	219,9	158,8	121,0	260,8	5,9	28,2	22,0
1984	J	2 206,4	464,1	727,0	224,9	261,5	216,0	282,8	13,4	10,6	6,1
	F	2 018,8	446,8	578,6	295,9	158,7	233,7	261,8	15,6	14,2	13,6
	M	2 151,6	450,0	564,8	342,9	195,1	261,5	308,3	8,5	9,0	11,5
	A	2 082,6	483,1	577,7	268,6	199,4	211,4	295,0	17,3	17,0	13,1
	M	1 934,6	391,2	445,3	187,6	259,8	260,4	350,7	14,2	15,5	9,7
	J	2 213,9	539,1	578,2	254,1	219,4	225,9	332,7	10,8	34,6	19,0
	J	1 994,0	528,6	501,7	222,3	245,3	176,8	288,4	4,2	10,3	16,4
	A	1 675,5	387,3	381,4	269,1	139,1	147,2	318,2	12,8	9,4	10,9
	S	1 938,5	389,5	474,3	286,5	232,2	185,6	336,6	8,1	16,5	9,1
	O	2 063,7	439,4	471,0	251,8	289,5	217,1	337,8	13,9	25,9	17,3
	N	2 264,4	511,1	582,5	261,6	277,5	187,5	397,1	11,8	9,1	26,4
	D	2 304,7	475,4	576,4	379,0	201,6	173,2	446,3	8,0	6,2	38,5
1985	J		481,5	666,6	367,8	344,8		519,3	14,6	7,7	14,2
	F		565,7	693,7	512,7	327,4		365,8	20,9	9,3	
	M		563,6	632,8				482,7	11,1	13,9	
	A			739,9				472,8		6,7	
export											
1983	I	4 156,3	600,8	1 398,8	384,1	346,0	250,5	1 029,9	32,6	95,8	17,7
	II	3 744,0	552,8	1 335,6	330,9	299,1	227,4	906,9	23,1	52,2	16,0
	III	3 685,9	550,5	1 207,1	440,8	299,6	206,9	851,5	36,3	73,1	20,1
	IV	4 320,4	560,8	1 453,2	471,2	368,8	294,2	1 037,4	54,3	57,8	22,6
1984	I	3 679,0	519,9	1 160,0	405,3	280,2	299,2	914,9	19,8	65,6	14,1
	II	3 616,8	530,7	1 258,8	365,0	292,4	260,9	757,7	32,5	104,8	14,1
	III	4 005,2	531,5	1 435,4	373,0	248,5	239,1	1 053,5	26,5	88,8	9,0
	IV	5 077,1	589,3	1 844,4	542,2	334,2	319,5	1 222,1	51,8	155,3	18,2
1985	I		712,0	1 273,5				1 247,4	78,5	64,1	
1983	D	1 642,9	221,9	549,9	209,2	140,1	104,3	360,0	25,8	22,6	9,1
1984	J	1 367,0	188,4	405,6	152,1	112,5	115,3	361,2	10,6	16,8	4,4
	F	1 076,3	171,2	335,8	125,9	76,8	83,4	254,3	5,0	17,8	6,1
	M	1 231,0	160,1	418,7	127,3	90,8	100,1	299,9	4,1	26,3	3,7
	A	1 153,3	220,6	389,8	137,8	87,0	69,7	220,5	8,8	14,3	4,7
	M	1 201,5	157,4	397,1	104,9	107,5	83,4	267,1	15,1	62,9	6,1
	J	1 254,3	152,9	472,3	121,9	97,6	105,5	270,6	8,6	21,6	3,2
	J	1 327,6	182,5	500,6	131,7	83,2	69,2	329,8	4,2	22,4	4,1
	A	1 210,0	183,7	421,5	92,6	78,6	77,1	295,8	15,0	43,9	1,7
	S	1 472,8	165,3	513,5	158,8	87,3	89,0	431,0	7,2	17,3	3,4
	O	1 627,9	177,7	515,2	166,2	104,1	96,0	498,6	23,7	42,2	4,2
	N	1 443,1	179,4	490,8	104,9	120,1	96,8	398,0	9,1	38,3	5,7
	D	1 999,4	232,3	841,1	271,5	110,3	123,1	318,2	19,5	75,2	8,1
1985	J		228,9	412,0	137,2	137,8		430,2	25,8	21,1	8,5
	F		216,1	433,1	161,9	133,3		340,2	37,6	24,9	
	M		267,0	428,4				478,0	15,2	17,3	
	A			485,2				351,3		15,5	

¹⁾ 1982 = 60 countries.¹⁾ 1982 = 60 pays.

ÉVOLUTION DU COMMERCE DE LA CE
avec les principales zones

Valeurs en Mio ECU

Period Période	EUR 10	Deutsch- land	France	Italia	Nederland	Belg.Lux	United Kingdom	Ireland	Danmark	Ελλάδα	
EASTERN EUROPE ²⁾						EUROPE ORIENTALE ²⁾					
import											
1983	I	6 219,5	1 952,0	810,4	1 316,0	803,6	552,9	500,0	39,5	127,4	117,8
	II	6 932,1	2 052,1	1 138,4	1 392,6	895,6	435,4	569,8	33,0	204,5	210,7
	III	7 126,7	2 182,9	1 079,2	1 616,3	853,1	461,2	593,5	37,1	213,6	89,9
	IV	8 136,0	2 479,0	1 079,3	1 635,3	1 250,7	583,8	720,9	31,4	207,9	147,7
1984	I	7 966,4	2 421,9	1 250,0	1 827,8	922,9	515,1	645,6	40,8	223,9	118,5
	II	7 842,8	2 442,6	949,4	1 677,5	878,7	719,7	749,5	40,0	219,7	165,7
	III	8 888,1	2 611,4	976,8	1 964,0	1 208,6	839,2	807,9	36,9	300,1	143,3
	IV	10 251,2	2 761,4	1 177,2	2 294,1	1 159,6	899,6	994,5	49,2	294,8	620,7
1985	I		2 286,8	669,8				815,0	44,5	266,3	
1983	D	2 835,6	901,0	441,9	624,3	305,3	190,2	233,1	7,9	73,4	58,5
1984	J	2 751,8	801,5	459,3	568,7	415,3	178,0	185,3	10,8	80,7	52,1
	F	2 861,7	836,4	521,9	662,2	283,0	185,4	238,9	16,5	84,4	33,1
	M	2 348,4	784,0	268,2	595,5	224,0	150,4	220,9	13,4	58,2	33,9
	A	2 419,8	838,7	277,0	547,4	215,4	207,4	198,6	14,3	67,2	53,9
	M	2 712,7	775,4	319,8	609,9	287,9	278,0	305,3	12,7	68,9	54,8
	J	2 692,9	829,2	352,2	518,6	362,8	234,9	245,5	12,7	81,2	55,8
	J	2 724,6	828,9	407,4	529,6	337,9	266,7	200,3	13,6	73,9	66,2
	A	2 929,7	909,9	323,7	646,8	291,6	272,8	334,5	14,1	89,5	46,9
	S	3 219,2	872,5	245,6	789,9	560,4	300,9	273,3	9,7	136,0	31,0
	O	3 644,5	1 052,8	527,4	813,8	406,1	287,2	359,2	18,1	111,1	68,8
	N	3 242,2	880,4	310,2	819,0	405,7	361,1	288,6	15,4	99,3	62,5
	D	3 419,0	962,3	339,7	721,5	245,2	233,6	342,4	15,5	85,0	473,9
1985	J		842,6	269,8	535,1	335,0		285,4	17,9	89,6	51,2
	F		679,1	211,2	495,8	178,6		264,4	13,0	87,2	
	M		765,1	189,3				265,0	13,2	89,0	
	A			421,9				236,4		83,3	
export											
1983	I	5 006,3	2 038,2	1 008,2	778,7	339,7	310,7	384,4	17,5	51,8	77,2
	II	5 144,6	2 176,7	952,5	724,5	337,5	322,3	415,3	48,0	76,9	91,0
	III	4 661,8	2 090,1	818,4	682,0	250,4	274,3	398,0	11,5	55,6	81,5
	IV	5 563,0	2 406,7	984,5	899,0	286,5	356,7	402,8	14,5	90,3	121,9
1984	I	4 863,1	2 002,9	916,3	669,1	266,7	291,9	509,7	13,8	96,1	96,6
	II	5 214,6	2 257,2	905,9	728,1	262,6	308,6	541,2	14,6	73,7	122,6
	III	5 186,0	2 288,1	878,5	797,3	242,3	265,5	539,9	10,7	88,0	75,7
	IV	6 058,4	2 503,4	1 090,8	984,2	314,1	335,9	615,9	23,1	126,8	64,3
1985	I		2 204,0	986,9				454,1	21,7	86,1	
1983	D	2 173,0	962,4	443,9	277,2	101,4	134,9	133,5	3,7	53,3	62,8
1984	J	1 478,6	590,7	303,2	230,5	77,7	84,0	137,5	4,1	20,0	31,0
	F	1 562,6	654,3	306,3	200,6	73,2	91,3	160,3	2,4	39,0	35,3
	M	1 819,5	759,0	306,8	237,7	116,0	116,5	210,6	7,4	35,2	30,3
	A	1 800,6	717,4	392,7	245,3	87,7	119,3	175,8	3,6	22,1	36,7
	M	1 726,8	790,9	285,9	237,2	87,7	88,1	160,5	3,5	21,9	51,0
	J	1 684,0	749,7	227,5	244,7	87,2	100,9	203,6	7,5	28,4	34,4
	J	1 656,3	772,7	253,9	270,4	78,7	75,9	147,4	3,4	22,5	31,5
	A	1 835,5	806,6	296,3	281,2	84,6	91,7	221,7	1,9	28,9	22,7
	S	1 691,9	708,9	328,1	246,9	79,0	97,5	172,1	5,4	31,4	22,6
	O	1 901,1	736,5	407,1	283,3	85,8	122,0	209,4	5,3	31,7	20,1
	N	1 892,7	793,8	362,7	216,9	120,0	108,0	207,8	11,9	47,8	23,8
	D	2 263,2	973,9	321,8	484,9	108,9	106,3	197,1	5,7	43,1	21,5
1985	J		696,2	261,4	232,8	92,8		163,7	4,1	26,6	47,9
	F		651,2	316,9	240,9	91,7		136,5	9,1	24,6	
	M		856,3	408,5				154,1	8,4	34,4	
	A			437,2				193,7		29,7	

²⁾ Refer to note 1 of Table 1.²⁾ Voir note 1 du tableau 1.

TRENDS IN EC TRADE
major areas

Value in Mio ECU

Period Periode	EUR 10	Deutsch- land	France	Italia	Nederland	Belg.Lux	United Kingdom	Ireland	Danmark	Ελλάδα	
MEDITERRANEAN BASIN											
BASSIN MÉDITERRANÉEN											
import											
1983	I	11 879,7	2 777,5	3 346,9	2 465,7	1 187,4	690,3	1 113,3	47,3	102,3	149,0
	II	11 481,2	2 761,4	3 016,7	2 469,8	1 013,4	528,4	1 282,7	48,7	86,9	273,3
	III	10 711,4	2 565,8	2 642,7	2 551,3	840,0	534,7	1 331,0	69,5	75,5	101,0
	IV	12 829,4	3 290,8	2 971,1	3 189,3	892,8	614,7	1 390,6	44,6	109,8	325,6
1984	I	13 594,6	3 416,0	3 282,9	3 270,7	1 007,0	573,0	1 681,1	57,9	113,0	193,1
	II	14 080,9	3 451,8	3 377,9	3 246,1	1 261,7	650,9	1 677,8	48,1	115,0	251,7
	III	12 471,3	2 963,6	2 900,6	3 087,5	1 098,9	550,4	1 595,3	46,3	102,4	126,3
	IV	15 226,9	3 115,4	3 824,3	3 511,7	1 127,8	621,9	1 771,2	57,9	151,5	1 045,3
1985	I		3 901,6	3 829,5				1 874,3	64,2	153,0	
1983	D	4 849,3	1 208,8	1 049,0	1 400,0	355,6	219,7	479,1	12,6	41,2	83,3
1984	J	4 339,3	1 041,4	1 076,9	1 077,8	287,3	172,0	579,5	17,7	35,9	50,9
	F	4 376,1	1 217,3	1 032,0	933,8	367,6	182,3	533,1	19,0	34,9	56,1
	M	4 884,1	1 158,0	1 174,2	1 256,9	358,1	220,2	568,6	21,2	41,9	84,9
	A	4 578,5	1 126,2	1 109,7	1 138,5	368,4	190,9	549,2	15,0	39,0	41,6
	M	4 779,8	1 186,1	1 129,8	1 040,9	454,5	248,3	560,6	17,8	37,9	103,9
	J	4 687,1	1 140,2	1 139,1	1 061,5	415,9	205,0	568,1	15,3	37,5	104,4
	J	4 443,6	1 130,3	1 026,6	1 088,9	383,0	231,5	495,5	17,5	30,6	39,8
	A	4 037,6	922,9	891,4	1 037,8	345,1	165,1	561,8	14,5	39,2	59,8
	S	3 993,1	910,3	981,9	962,9	371,6	150,5	539,6	14,3	32,9	29,2
	O	4 729,4	1 075,2	1 222,0	1 086,1	394,4	178,6	640,9	17,3	47,7	67,1
	N	5 139,5	1 125,6	1 354,7	1 299,1	418,8	236,4	558,2	18,2	52,8	75,7
	D	5 467,0	1 078,3	1 233,7	1 124,4	311,5	199,6	570,6	19,8	54,2	875,0
1985	J		1 308,5	1 146,9	1 566,0	369,5		625,3	22,5	46,8	103,6
	F		1 338,1	1 183,3	1 304,0	379,1		524,6	22,4	51,2	
	M		1 255,0	1 499,2				726,8	19,4	55,1	
	A			1 235,2				718,1		42,3	
export											
1983	I	12 649,8	3 524,6	2 923,9	2 370,4	803,7	764,2	1 785,6	109,0	169,6	199,0
	II	13 123,0	3 580,1	3 124,2	2 627,6	829,2	703,5	1 790,3	127,7	176,7	163,7
	III	11 973,3	3 249,7	2 732,7	2 597,2	703,8	631,1	1 593,5	124,5	166,0	174,9
	IV	14 720,5	3 823,4	3 615,6	3 034,8	881,1	871,0	1 874,9	131,7	206,7	281,2
1984	I	13 796,2	3 653,2	3 411,3	2 691,9	838,1	857,2	1 831,8	113,2	208,0	191,4
	II	13 882,0	3 758,2	3 466,3	2 478,1	907,6	834,2	1 828,0	123,1	228,1	258,4
	III	13 033,2	3 466,7	3 172,9	2 596,2	758,1	765,2	1 738,6	128,4	183,4	223,6
	IV	16 079,2	4 330,7	3 862,4	3 234,3	1 013,3	950,8	2 084,7	120,2	230,0	252,7
1985	I		3 986,2	3 708,9				2 049,6	152,1	202,0	
1983	D	5 388,9	1 465,9	1 289,5	1 117,5	301,9	291,3	687,0	43,4	70,5	122,0
1984	J	4 510,7	1 184,9	1 090,7	956,3	285,4	258,3	567,3	32,0	59,1	76,7
	F	4 461,9	1 193,5	1 073,8	812,8	289,2	299,9	630,3	39,7	66,6	56,2
	M	4 818,7	1 275,4	1 247,2	923,3	264,6	297,0	633,4	41,4	77,4	59,0
	A	4 608,0	1 229,0	1 056,2	960,1	282,3	292,1	608,7	39,4	74,3	66,0
	M	4 725,9	1 332,5	1 194,3	744,0	335,6	270,2	608,3	46,0	68,7	126,3
	J	4 536,0	1 197,5	1 216,4	776,0	287,8	268,6	607,7	37,9	79,6	64,4
	J	4 751,2	1 252,2	1 148,4	997,2	286,6	260,7	639,3	46,6	50,5	69,7
	A	4 141,2	1 134,6	1 015,0	793,0	225,8	211,0	598,5	35,6	59,5	68,2
	S	4 142,8	1 079,7	1 009,0	811,6	246,2	291,5	504,7	46,4	66,9	86,7
	O	5 232,0	1 466,6	1 306,2	948,9	338,9	292,5	692,8	38,7	69,1	78,3
	N	5 119,2	1 438,9	1 187,2	874,3	365,5	331,4	710,4	41,5	74,3	95,7
	D	5 717,9	1 421,4	1 371,7	1 423,0	302,6	327,5	671,7	39,4	83,0	77,6
1985	J		1 294,4	1 132,7	932,8	386,8		666,2	39,2	61,4	88,7
	F		1 225,8	1 171,4	910,3	306,9		655,8	54,4	71,9	
	M		1 465,8	1 404,8				728,7	58,4	67,0	
	A			1 306,9				692,1		45,2	

ÉVOLUTION DU COMMERCE DE LA CE
avec les principales zones

Valeurs en Mio ECU

Period Période	EUR 10	Deutsch- land	France	Italia	Nederland	Belg.Lux	United Kingdom	Ireland	Danmark	Ελλάδα	
OPEC											
		import									
1983	I	16 321,3	2 955,8	4 146,7	4 781,5	1 759,1	952,3	1 274,0	16,5	157,7	277,8
	II	13 739,0	2 602,3	3 465,7	3 436,6	1 549,4	713,9	1 220,7	8,4	58,2	683,8
	III	14 840,8	3 157,7	3 595,0	3 822,8	1 646,8	771,3	1 474,9	40,5	133,6	198,2
	IV	16 949,8	3 196,7	3 748,3	4 636,2	1 813,6	863,0	1 130,8	4,3	227,3	1 329,8
1984	I	15 840,1	3 078,1	4 039,7	4 548,7	1 915,9	887,2	839,0	6,3	177,6	347,7
	II	16 003,7	3 296,9	3 901,3	4 060,7	2 141,7	869,6	1 183,1	11,6	204,0	334,8
	III	14 931,5	2 877,7	3 571,9	4 063,5	2 098,6	603,6	1 287,4	10,8	146,6	271,4
	IV	15 479,9	2 212,5	3 658,1	4 207,6	1 934,1	612,0	1 239,8	6,8	165,9	1 442,9
1985	I		2 969,8	3 947,7				1 222,0	7,0	136,9	
1983	D	6 928,9	1 210,9	1 358,8	2 210,1	499,3	215,0	346,9	2,3	104,7	980,9
1984	J	5 373,5	1 048,1	1 533,4	1 321,6	592,0	301,1	345,4	1,8	31,1	199,1
	F	5 076,0	1 068,7	1 298,5	1 441,8	679,4	306,9	228,9	2,3	29,3	20,3
	M	5 387,8	960,8	1 207,3	1 780,4	645,2	278,8	265,9	2,2	117,2	129,9
	A	5 494,9	1 212,9	1 234,4	1 666,4	694,5	237,6	355,5	3,9	53,0	36,9
	M	5 107,0	1 008,7	1 125,6	1 145,0	750,0	411,4	456,3	5,7	76,6	127,7
	J	5 427,7	1 076,9	1 542,3	1 246,2	752,8	219,8	366,0	2,0	52,9	168,9
	J	4 873,2	1 121,2	1 081,0	1 123,7	598,1	283,2	382,9	2,8	49,5	230,8
	A	4 929,8	762,6	1 230,0	1 641,7	647,2	131,0	395,3	4,0	74,1	44,0
	S	4 995,6	993,8	1 259,9	1 302,5	753,4	186,7	472,3	3,9	22,4	0,7
	O	4 673,2	845,6	1 007,6	1 285,6	709,2	250,3	457,6	2,8	81,9	32,5
	N	4 719,2	969,1	1 165,6	1 336,6	629,4	189,1	342,6	2,1	50,2	34,5
	D	6 361,9	819,6	1 481,4	1 578,1	566,9	170,3	369,7	1,9	33,7	1 340,3
1985	J		931,6	1 310,5	2 072,5	718,5		379,7	2,7	64,2	118,9
	F		971,3	1 294,4	1 897,7	602,3		296,0	2,3	42,0	
	M		1 066,8	1 342,8				550,8	2,0	37,4	
	A			1 182,4				577,5		36,1	
		export									
1983	I	12 873,1	3 607,6	2 452,8	2 465,4	908,7	634,7	2 281,6	78,9	279,6	163,8
	II	12 808,7	3 426,2	2 230,6	2 912,6	842,1	542,9	2 345,8	103,7	216,7	188,1
	III	12 291,3	3 447,9	2 257,1	2 621,1	697,7	459,9	2 315,5	121,1	207,9	163,1
	IV	14 161,4	3 425,8	2 867,0	3 126,7	890,0	727,7	2 451,8	129,5	273,1	269,7
1984	I	13 307,3	3 451,8	2 490,3	3 005,7	930,9	601,3	2 311,1	94,2	245,5	176,5
	II	12 240,5	3 000,0	2 948,7	2 321,7	778,9	580,8	2 045,1	119,8	265,8	179,7
	III	12 274,4	2 844,2	2 953,0	2 747,8	636,1	598,8	2 000,1	107,6	231,9	154,9
	IV	13 943,3	3 191,1	3 155,3	2 866,9	921,1	790,9	2 443,3	133,8	223,1	217,7
1985	I		3 127,2	2 375,1				2 443,2	160,2	187,2	
1983	D	5 191,7	1 330,7	1 018,0	1 130,4	299,8	235,3	902,7	55,4	83,9	135,3
1984	J	4 512,2	1 113,6	789,0	1 175,3	303,4	206,5	762,8	30,4	71,0	60,2
	F	4 289,9	1 251,0	682,9	960,4	335,1	178,5	722,3	30,2	72,6	56,9
	M	4 497,0	1 087,2	1 019,0	870,5	292,2	216,1	824,7	33,6	94,1	59,5
	A	4 228,1	1 030,7	952,3	947,7	280,1	178,4	668,2	33,4	84,1	52,9
	M	4 200,1	1 094,4	1 119,7	643,2	270,9	195,4	669,3	51,7	77,2	78,4
	J	3 800,4	874,4	877,7	732,7	228,9	203,8	711,6	34,7	88,5	48,1
	J	4 298,5	982,6	884,4	1 206,3	221,4	170,2	680,4	32,2	70,6	50,3
	A	4 125,0	1 002,5	1 095,0	747,9	198,1	193,1	721,7	39,7	76,2	50,9
	S	3 847,7	859,0	973,5	799,0	222,0	232,9	598,6	35,6	72,4	54,8
	O	4 540,7	1 054,3	962,8	889,2	288,2	259,3	907,0	53,6	65,0	61,1
	N	4 224,4	1 039,2	859,3	748,1	328,1	234,1	794,7	38,0	77,9	105,0
	D	5 108,2	1 068,7	1 335,3	1 231,8	268,3	301,4	734,8	42,2	76,1	49,7
1985	J		1 068,5	755,0	897,4	326,0		758,9	50,7	53,9	80,7
	F		940,0	818,1	884,2	267,7		764,6	57,4	69,6	
	M		1 118,5	802,1				922,8	52,0	61,6	
	A			847,6				780,0		41,1	

TRENDS IN EC TRADE
 major areas

Value in Mio ECU

Period Periode	EUR 10	Deutsch- land	France	Italia	Nederland	Belg.Lux	United Kingdom	Ireland	Danmark	Ελλάδα	
LATIN AMERICA						AMÉRIQUE LATINE					
import											
1983	I	4 817,3	1 377,5	887,7	1 028,0	480,7	331,2	548,2	14,4	124,6	25,0
	II	5 037,9	1 620,0	877,0	834,0	529,7	383,1	660,5	9,2	90,0	34,3
	III	5 153,2	1 592,4	766,6	943,1	650,3	406,3	629,9	16,7	103,6	44,4
	IV	5 289,6	1 533,6	855,9	1 167,5	601,3	402,1	551,7	12,5	125,7	39,4
1984	I	5 367,8	1 667,9	824,9	981,7	681,3	422,5	631,2	19,1	106,0	33,3
	II	5 642,9	1 631,4	1 023,6	897,0	789,5	462,2	664,8	15,6	124,9	33,9
	III	6 411,0	1 856,8	974,8	1 047,5	1 009,1	532,7	784,2	27,5	131,4	47,0
	IV	6 412,0	1 758,1	940,5	1 483,7	822,7	484,6	715,7	18,1	125,2	63,4
1985	I		1 828,8	908,7				852,2	17,4	160,1	
1983	D	1 826,0	501,6	326,6	447,8	211,8	127,9	141,9	3,6	51,7	13,2
1984	J	1 906,1	569,7	301,9	353,3	271,8	150,2	204,5	7,4	32,3	15,0
	F	1 719,9	541,7	231,7	322,3	184,7	157,3	228,1	6,5	38,0	9,7
	M	1 742,3	556,5	291,3	305,8	224,7	114,7	198,8	6,5	35,3	8,9
	A	1 804,7	489,4	315,8	330,2	275,8	141,6	209,9	4,3	30,5	7,2
	M	1 882,9	577,8	368,6	306,7	229,3	125,8	214,0	5,0	40,8	15,0
	J	1 952,2	564,3	339,6	264,9	283,1	190,6	237,6	8,0	52,5	11,7
	J	2 072,0	680,9	320,7	329,7	315,7	144,0	206,4	12,1	43,3	19,4
	A	2 216,6	608,0	377,4	318,0	352,6	184,2	304,4	11,4	45,0	15,5
	S	2 098,6	568,1	276,7	398,7	338,3	202,5	255,1	4,5	42,8	12,1
	O	2 233,1	661,2	263,4	400,7	339,7	217,6	290,3	6,0	38,7	15,4
N	2 181,8	568,0	337,1	453,2	298,2	174,8	264,2	7,6	49,0	29,6	
D	1 928,5	495,7	311,9	616,0	199,9	83,0	162,3	4,6	37,5	17,5	
1985	J		639,5	295,8	401,8	265,1		262,7	7,7	51,6	14,9
	F		562,1	305,8	453,7	341,9		245,8	5,5	43,0	
	M		627,2	307,1				346,1	4,3	65,0	
	A			350,6				255,7		35,6	
export											
1983	I	2 639,6	1 070,4	589,5	380,6	191,8	100,8	249,5	15,9	40,8	0,3
	II	2 640,0	1 026,7	671,1	388,3	141,4	106,1	237,0	22,5	44,0	2,9
	III	2 642,3	950,3	598,2	528,6	128,2	90,6	269,5	19,0	54,6	3,2
	IV	3 073,8	1 130,6	664,0	614,9	142,3	122,8	323,5	16,3	56,8	2,7
1984	I	2 996,4	1 198,7	526,6	556,5	164,3	130,0	358,5	19,6	40,6	1,6
	II	3 147,0	1 367,1	595,0	438,1	198,2	125,3	337,6	30,0	53,4	2,1
	III	3 147,4	1 112,3	629,4	625,4	172,7	126,9	348,6	44,0	85,1	3,0
	IV	3 592,9	1 407,2	669,8	594,7	232,3	143,9	438,4	36,5	65,5	4,6
1985	I		1 218,2	612,7				356,6	28,4	40,5	
1983	D	1 081,8	370,8	265,5	217,0	41,2	33,1	132,3	6,7	14,2	1,1
1984	J	962,5	328,8	149,0	245,8	50,1	50,5	117,7	6,6	14,1	0,0
	F	1 020,2	439,1	203,8	135,6	59,9	40,1	121,4	6,3	13,9	0,1
	M	1 013,9	431,4	173,8	175,5	54,3	39,3	119,4	6,7	12,1	1,4
	A	1 021,3	483,1	156,6	151,9	65,8	29,2	108,2	10,7	15,2	0,5
	M	1 023,6	408,0	191,1	142,8	68,7	51,9	133,1	10,2	16,5	1,3
	J	1 095,7	476,8	247,5	143,0	63,9	43,7	96,8	9,1	14,7	0,4
	J	1 318,1	416,0	290,1	309,1	63,5	40,7	120,3	15,4	62,0	1,0
	A	960,6	372,3	168,8	171,8	51,2	46,1	112,2	13,0	24,2	1,0
	S	889,6	324,0	170,7	151,6	58,1	38,6	115,9	15,6	14,3	0,9
	O	1 230,5	513,4	250,6	193,1	84,7	52,7	104,7	10,3	20,8	0,2
N	1 267,6	516,4	222,6	167,9	92,2	44,7	188,5	12,7	21,6	1,1	
D	1 072,6	377,6	196,9	233,7	50,4	50,1	129,4	13,5	17,8	3,3	
1985	J		381,3	170,0	200,7	63,3		106,3	13,6	11,0	0,6
	F		434,2	198,2	180,5	78,7		124,9	5,8	14,1	
	M		402,8	244,5				125,7	9,0	15,3	
	A			233,2				124,9		10,8	

ÉVOLUTION DU COMMERCE DE LA CE
avec les principales zones

Valeurs en Mio ECU

Period Période	EUR 10	Deutsch- land	France	Italia	Nederland	Belg.Lux	United Kingdom	Ireland	Danmark	Ελλάδα	
ASEAN											
		import									
1983	I	1 899,8	535,2	274,4	150,6	342,1	83,3	448,8	19,0	39,6	6,9
	II	1 992,3	533,3	258,0	190,9	375,2	89,7	486,7	16,0	35,6	7,0
	III	1 972,5	558,0	233,6	194,0	351,4	99,2	476,7	13,7	38,4	7,5
	IV	2 008,8	566,9	255,3	210,6	370,0	131,1	410,1	17,1	40,6	7,1
1984	I	2 555,3	715,4	288,0	234,6	528,4	130,2	580,2	20,6	51,1	6,7
	II	2 219,5	646,4	286,6	221,1	371,2	108,1	513,5	21,0	43,8	7,8
	III	2 305,8	705,1	254,0	232,0	429,1	100,2	511,2	22,6	46,2	5,5
	IV	2 549,6	689,1	315,5	305,6	457,3	113,6	577,6	37,7	42,9	10,4
1985	I		794,9	327,1				608,7	26,6	58,6	
1983	D	638,1	184,9	83,7	68,7	97,7	61,8	119,3	3,8	14,9	3,2
1984	J	831,0	215,2	95,7	67,6	160,4	44,9	219,3	7,2	19,5	1,3
	F	870,6	258,6	91,3	77,0	167,5	36,8	210,8	7,1	18,9	2,8
	M	854,0	241,8	101,0	89,3	200,6	48,5	151,5	6,1	12,5	2,6
	A	721,8	203,4	86,7	73,5	125,3	34,6	178,2	5,7	12,3	2,1
	M	755,9	224,3	96,9	81,2	96,5	40,4	185,6	9,1	18,4	3,4
	J	739,3	218,7	102,9	66,1	148,0	31,5	150,8	5,9	13,1	2,3
	J	750,9	222,5	89,9	84,4	154,2	26,6	145,2	7,0	19,8	1,2
	A	816,4	254,3	74,1	68,2	166,8	37,4	191,0	8,7	13,8	2,1
	S	736,7	228,2	89,8	79,7	105,6	35,8	176,0	6,9	12,5	2,2
	O	894,8	260,7	116,1	96,2	152,4	36,2	203,4	9,4	17,0	3,3
	N	860,9	220,9	108,6	84,0	173,1	38,2	200,7	17,6	13,8	4,1
	D	834,4	205,3	90,8	125,7	175,1	37,9	173,5	10,9	12,3	2,8
1985	J		291,2	112,2	107,1	184,9		241,5	13,0	23,7	2,9
	F		245,2	108,8	124,6	210,1		202,6	5,8	16,9	
	M		258,5	106,2				163,4	7,8	18,1	
	A			108,0				188,4		13,1	
		export									
1983	I	2 047,1	654,2	402,2	224,0	178,6	126,6	405,4	14,6	40,8	0,6
	II	2 103,7	704,5	328,5	213,1	173,5	132,2	495,5	13,7	42,2	0,6
	III	2 411,4	759,4	478,7	228,4	208,0	152,7	498,5	16,8	68,0	1,0
	IV	2 487,4	770,9	334,2	270,9	204,6	169,6	625,3	18,0	90,3	3,7
1984	I	2 252,6	794,4	319,7	195,9	214,0	146,4	528,6	9,8	42,9	1,0
	II	2 200,4	738,8	328,8	212,1	221,9	147,7	481,8	18,5	47,2	3,7
	III	2 383,4	873,4	313,3	242,3	211,3	140,4	542,3	17,0	41,9	1,5
	IV	2 797,5	922,1	442,0	296,7	292,1	172,7	589,7	21,6	58,6	1,9
1985	I		881,5	488,8				534,5	17,4	58,2	
1983	D	891,8	280,4	133,2	81,4	60,5	57,5	254,3	4,5	18,4	1,7
1984	J	682,0	248,0	103,5	65,2	60,0	40,6	147,5	1,7	15,3	0,2
	F	771,2	296,0	102,3	60,8	66,8	48,8	181,3	2,8	11,9	0,4
	M	798,9	250,4	113,9	70,0	87,3	57,0	198,8	5,4	15,8	0,4
	A	710,5	219,9	109,1	73,4	70,5	54,8	162,3	3,8	14,1	2,6
	M	809,3	304,2	117,1	73,3	86,1	41,6	161,9	10,0	14,6	0,4
	J	679,8	214,5	102,6	65,7	65,3	51,7	157,3	4,7	17,2	0,7
	J	812,8	295,9	104,3	106,8	63,7	51,6	173,0	5,8	10,6	1,1
	A	781,1	276,8	116,7	61,2	65,3	30,9	209,7	4,5	15,9	0,1
	S	790,3	300,6	92,3	83,4	82,3	57,6	153,3	6,7	13,7	0,3
	O	1 017,5	419,6	113,7	93,3	103,0	69,5	191,9	7,8	18,4	0,5
	N	952,6	246,8	208,9	92,6	99,7	44,4	231,6	5,9	21,8	0,9
	D	822,0	254,8	120,0	110,8	89,7	58,9	162,3	7,9	17,1	0,5
1985	J		301,1	158,1	84,0	78,1		184,6	7,1	19,3	1,1
	F		263,5	101,4	95,1	58,5		162,2	4,8	19,1	
	M		316,9	229,2				187,9	5,5	19,4	
	A			210,4				209,9		15,4	

TRENDS IN EC TRADE
by SITC sections

import

Value in Mio ECU

Period Période	EUR 10	Deutsch- land	France	Italia	Nederiand	Belg Lux	United Kingdom	Ireland	Danmark	Ελλάδα	
0 : FOOD											
intra-EC (EUR 10)											
1983	I	8 789,1	2 228,3	1 376,4	1 639,8	846,3	852,4	1 215,7	202,1	159,6	268,4
	II	9 775,9	2 587,9	1 348,9	1 598,9	1 010,6	1 121,2	1 487,4	233,5	178,7	208,6
	III	9 800,2	2 431,1	1 370,0	1 762,4	1 078,1	952,4	1 502,3	257,4	200,3	246,3
	IV	10 539,4	2 450,1	1 643,2	2 013,5	1 077,2	1 062,5	1 531,1	275,4	231,9	254,5
1984	I	9 691,0	2 458,4	1 469,1	1 436,1	997,1	1 161,2	1 422,8	282,7	208,4	255,1
	II	10 655,6	3 013,9	1 570,0	1 462,9	1 130,4	1 136,2	1 636,7	235,8	227,8	241,8
	III	10 288,1	2 646,4	1 496,3	1 608,7	1 146,8	1 116,4	1 577,4	243,9	207,5	244,8
	IV	11 867,8	2 470,6	1 607,5	2 907,8	1 188,6	1 243,1	1 613,0	278,0	210,9	348,3
1985	I		2 918,2	1 624,1				1 449,1	264,6	210,2	
1983	D	3 409,8	845,6	523,1	664,6	342,7	346,3	432,9	81,0	73,6	100,0
1984	J	3 072,5	716,8	471,9	540,8	313,3	361,2	449,4	83,9	59,9	75,4
	F	3 098,6	816,2	459,4	417,7	327,7	361,1	460,4	105,3	66,4	84,4
	M	3 514,2	926,6	537,9	477,6	353,9	438,7	511,9	91,7	81,1	94,8
	A	3 415,8	949,6	497,0	545,2	345,0	353,8	500,5	84,2	63,5	76,9
	M	3 751,1	1 086,9	555,1	487,7	388,4	406,1	568,7	87,4	83,6	87,2
	J	3 476,6	978,8	518,3	428,9	393,8	371,9	565,1	62,6	79,5	77,7
	J	3 259,6	894,8	493,4	411,3	380,8	338,2	507,0	85,5	70,2	78,4
	A	3 565,2	927,2	467,7	630,0	392,0	375,5	539,9	74,8	74,8	83,4
	S	3 443,1	824,3	535,0	568,9	362,1	392,1	530,8	83,8	62,1	84,0
	O	3 920,6	867,8	608,1	753,6	388,5	435,9	597,1	88,1	70,2	111,2
	N	3 957,5	833,1	553,3	907,0	406,2	406,3	556,1	82,4	73,3	139,7
	D	3 920,6	769,1	447,7	1 247,4	363,0	383,6	459,1	89,7		93,7
1985	J		954,0	527,3	635,3	420,8		440,9	99,7	71,0	143,9
	F		933,8	525,3	794,6	388,0		480,6	82,7	68,0	
	M		1 030,4	571,4				529,3	81,9	71,1	
	A			594,3				509,8		68,8	
extra-EC (EUR 10)											
1983	I	7 130,9	1 710,3	1 356,4	867,1	999,5	439,6	1 404,4	56,9	228,9	67,8
	II	7 196,6	1 668,5	1 351,7	816,6	1 019,8	494,4	1 500,2	38,1	235,9	71,3
	III	6 876,6	1 638,4	1 136,9	896,3	965,2	417,1	1 430,5	57,9	262,2	72,1
	IV	8 680,3	2 129,3	1 633,5	1 178,2	1 032,1	622,9	1 607,8	60,9	327,0	88,7
1984	I	8 569,3	2 090,5	1 519,8	750,2	1 335,3	592,9	1 854,8	56,0	303,2	66,7
	II	8 019,9	1 890,5	1 503,6	809,5	1 160,7	494,5	1 759,4	55,5	288,2	58,1
	III	7 611,6	1 834,7	1 286,5	795,5	1 064,0	576,5	1 620,3	79,2	276,0	78,9
	IV	9 443,1	2 190,3	1 598,5	1 744,1	1 135,7	567,3	1 743,0	54,1	294,3	115,8
1985	I		2 173,1	1 524,6				1 728,8	84,1	295,7	
1983	D	3 043,3	802,3	586,1	435,8	333,9	218,9	506,0	19,8	110,3	30,3
1984	J	2 906,8	671,0	544,1	269,8	463,5	214,5	605,8	16,8	95,4	25,9
	F	2 915,1	777,0	472,2	239,1	458,7	205,3	617,2	21,3	104,1	20,3
	M	2 747,4	642,4	503,5	241,1	412,9	172,4	631,4	19,9	103,1	20,6
	A	2 672,3	603,1	482,1	294,1	430,6	155,4	590,2	22,4	79,1	15,4
	M	2 668,0	639,8	505,4	244,0	352,4	173,2	604,2	25,0	101,0	22,9
	J	2 682,0	647,5	516,3	276,9	376,9	161,1	565,8	9,8	107,9	19,8
	J	2 355,6	638,7	416,4	258,4	332,8	140,3	456,6	10,4	79,6	22,3
	A	2 767,6	640,7	449,6	284,1	404,7	210,6	603,1	45,5	101,5	27,7
	S	2 485,5	555,1	420,1	254,0	325,5	222,1	563,1	21,9	94,8	28,9
	O	3 082,6	716,1	532,0	354,3	418,0	233,4	671,5	22,9	97,1	37,4
	N	3 244,4	732,0	544,2	654,2	381,8	188,6	573,3	17,4	106,1	46,8
	D	3 153,3	743,0	521,9	735,3	386,4	133,7	498,7	13,8		29,9
1985	J		775,7	522,0	377,4	461,1		640,9	43,1	97,2	31,1
	F		695,0	476,8	417,3	517,8		483,4	21,6	95,9	
	M		702,5	525,8				604,8	18,7	103,3	
	A			538,8				714,8		76,6	

ÉVOLUTION DU COMMERCE DE LA CE
par sections de la CTCI

export

Valeurs en Mio ECU

Period Période	EUR 10	Deutsch- land	Franche	Italia	Nederland	Belg.Lux	United Kingdom	Ireland	Danmark	Ελλάδα	
0 : PRODUITS ALIMENTAIRES											
intra-CE (EUR 10)											
1983	I	9 090,8	1 356,7	1 998,9	439,6	2 420,1	990,4	648,7	310,5	820,1	105,9
	II	9 364,7	1 360,8	2 049,6	570,2	2 434,0	1 059,2	553,1	419,6	776,2	142,0
	III	9 637,7	1 429,9	1 924,2	800,4	2 432,8	1 030,1	618,6	465,9	789,1	146,8
	IV	10 509,0	1 556,3	2 144,8	905,0	2 448,4	1 142,6	819,4	437,4	815,1	240,0
1984	I	10 142,2	1 499,2	2 175,4	632,9	2 667,6	1 139,7	758,9	367,0	731,4	170,0
	II	10 964,2	1 438,3	2 572,2	592,9	3 006,2	1 214,8	650,3	597,3	711,3	180,9
	III	10 667,2	1 587,9	2 247,4	752,5	2 715,8	1 199,4	634,0	542,7	775,7	211,8
	IV	11 599,6	1 800,0	2 429,0	1 099,2	2 605,5	1 240,6	822,1	497,3	818,3	287,5
1985	I		1 607,0	2 360,7				695,6	412,5	762,2	
1983	D	3 337,2	499,6	711,2	255,5	791,3	374,7	268,0	110,3	251,2	75,6
1984	J	3 226,1	489,5	679,7	230,8	835,6	387,2	211,0	106,9	237,4	47,9
	F	3 214,0	470,1	691,1	194,0	870,3	349,6	255,3	117,5	233,0	33,2
	M	3 694,2	540,0	804,8	208,0	962,1	402,9	291,2	142,7	255,1	87,5
	A	3 400,0	451,6	816,5	175,9	934,2	399,6	218,9	145,8	212,5	45,0
	M	3 886,0	510,3	898,0	199,5	1 109,7	412,5	219,7	222,5	246,1	67,6
	J	3 661,1	476,6	858,8	217,2	953,9	402,2	211,8	229,0	243,9	67,7
	J	3 266,4	537,1	631,6	182,7	874,8	373,4	174,3	186,6	226,6	79,3
	A	3 807,5	540,8	884,9	299,5	948,3	378,5	238,3	176,4	261,6	79,2
	S	3 585,4	510,0	730,4	270,9	893,1	445,8	222,4	179,3	280,1	53,4
	O	3 930,7	612,4	794,8	275,5	962,6	418,9	286,5	202,6	292,6	84,7
N	4 007,4	602,1	854,7	355,8	910,3	435,9	260,8	174,2	282,4	131,3	
D	3 694,5	587,6	780,2	468,0	786,8	385,7	271,8	119,7		67,9	
1985	J		540,4	709,1	238,0	951,0		215,3	110,3	263,9	70,5
	F		489,5	781,5	244,0	952,5		244,4	136,1	235,3	
	M		577,1	870,2				236,1	166,0	262,2	
	A			808,7				219,0		238,0	
extra-CE (EUR 10)											
1983	I	4 615,5	653,7	1 248,4	348,4	844,9	277,3	578,2	148,9	409,6	105,9
	II	4 356,2	655,0	1 124,8	318,2	801,1	264,7	439,0	232,0	426,6	94,7
	III	4 228,1	606,6	1 278,8	381,4	647,3	196,5	371,9	205,3	439,7	100,5
	IV	5 193,7	667,0	1 463,9	454,5	838,9	289,3	546,5	218,8	545,6	169,4
1984	I	5 193,9	825,8	1 296,6	418,9	848,4	332,6	625,3	153,3	578,2	114,8
	II	4 956,0	793,0	1 219,4	317,3	852,2	307,7	509,8	236,7	618,7	101,2
	III	4 722,7	646,3	1 351,8	319,0	702,0	359,4	420,6	217,4	609,0	97,1
	IV	6 242,2	714,9	1 605,5	679,4	977,8	462,6	707,7	231,6	677,6	185,0
1985	I		711,8	1 537,0				612,9	243,6	662,1	
1983	D	1 916,7	248,3	560,4	153,5	311,7	92,4	215,0	75,1	174,4	85,9
1984	J	1 726,3	268,8	466,5	144,0	287,9	99,6	193,7	49,9	167,7	48,2
	F	1 706,2	282,5	418,6	142,4	273,5	94,3	210,4	47,1	194,0	43,4
	M	1 749,0	274,5	411,4	132,3	287,0	138,8	220,7	56,3	203,8	24,1
	A	1 626,1	241,2	463,9	105,1	283,6	86,4	171,8	71,4	179,8	22,8
	M	1 712,9	292,6	395,5	112,6	285,6	84,9	171,4	95,2	217,3	57,8
	J	1 601,2	259,1	360,2	103,4	283,0	136,1	166,9	70,2	201,5	20,7
	J	1 294,9	235,1	315,1	54,2	225,3	84,6	119,2	72,6	165,5	23,3
	A	1 682,4	211,7	502,6	131,8	227,3	127,3	167,8	68,0	214,0	32,0
	S	1 742,3	199,4	533,9	133,1	261,0	146,4	134,6	77,0	214,4	42,4
	O	2 008,5	233,2	588,3	128,9	339,8	156,3	214,0	70,6	229,2	48,2
N	2 059,1	241,0	508,7	183,2	350,1	116,8	259,7	80,9	241,2	77,6	
D	2 159,0	241,1	509,9	367,9	289,8	189,4	228,7	80,0		56,3	
1985	J		237,2	496,4	219,2	343,3		201,2	76,2	214,9	69,9
	F		222,1	455,7	193,1	289,3		198,7	93,5	219,0	
	M		252,4	584,9				213,0	73,9	224,6	
	A			572,9				208,5		180,3	

TRENDS IN EC TRADE
by SITC sections

import

Value in Mio ECU

Period Periode	EUR 10	Deutsch- land	France	Italia	Nederland	Belg.Lux	United Kingdom	Ireland	Danmark	Ελλάδα	
1 : BEVERAGES AND TOBACCO											
intra-EC (EUR 10)											
1983	I	1 075,4	284,1	226,3	107,7	123,8	107,4	176,9	15,5	22,7	11,1
	II	1 149,0	244,9	209,2	128,7	143,5	153,1	213,7	15,7	28,2	12,0
	III	1 223,6	231,4	222,5	148,5	147,2	129,4	274,7	19,8	27,6	22,5
	IV	1 520,4	326,8	282,6	172,4	174,1	189,2	291,2	22,7	31,2	30,1
1984	I	1 108,8	276,5	230,8	84,3	137,6	132,2	192,0	15,4	24,9	15,1
	II	1 268,1	259,5	275,7	91,9	143,4	162,4	264,9	21,4	32,1	16,7
	III	1 277,8	239,2	266,2	94,3	157,4	140,0	308,5	25,2	29,4	17,6
	IV	1 745,7	343,4	301,1	245,0	208,5	201,5	348,4	27,5	39,9	30,5
1985	I		308,9	295,2				269,4	18,9	28,3	
1983	D	525,7	130,4	91,8	71,1	50,0	76,2	76,7	6,6	10,9	12,1
1984	J	351,7	89,2	68,0	32,5	45,6	40,8	59,2	4,8	7,4	4,3
	F	347,5	91,2	81,4	14,3	43,5	42,3	58,4	4,7	8,4	3,3
	M	408,5	96,1	81,4	37,5	48,6	48,0	74,5	5,9	9,1	7,4
	A	386,9	86,2	81,3	40,0	39,9	48,1	72,0	6,1	9,7	3,6
	M	421,8	90,2	84,8	25,2	48,5	54,6	91,8	7,8	11,4	7,6
	J	456,0	83,2	109,8	26,6	52,1	59,5	100,6	7,6	11,1	5,5
	J	416,0	82,2	99,4	15,8	49,9	42,1	102,3	9,0	11,2	4,1
	A	402,0	69,8	83,6	33,9	48,8	41,2	101,5	8,4	8,9	5,9
	S	458,6	87,2	83,2	44,6	58,1	56,5	104,2	7,8	9,4	7,6
	O	545,7	109,6	95,9	47,8	63,3	60,6	133,5	10,2	12,5	12,3
	N	613,6	115,1	107,3	96,9	68,3	69,1	124,1	11,0	14,5	7,3
	D	558,2	118,9	98,1	100,2	54,0	68,0	89,2	6,3		10,5
1985	J		96,2	88,2	50,8	48,9		56,8	4,4	7,4	9,3
	F		98,6	103,0	61,8	52,5		92,5	6,2	10,6	
	M		114,2	104,0				121,1	8,1	10,3	
	A			110,5				91,2		11,3	
extra-EC (EUR 10)											
1983	I	600,7	180,3	43,2	48,6	91,7	42,1	168,2	10,2	15,0	1,3
	II	571,7	183,7	42,9	77,2	82,0	37,4	126,7	5,9	14,6	1,4
	III	594,0	203,7	40,7	41,7	88,5	39,2	155,7	7,2	16,2	1,2
	IV	806,9	197,3	60,3	69,1	116,4	41,7	293,5	9,9	16,7	2,1
1984	I	633,0	171,0	50,6	34,2	107,6	39,6	205,6	7,3	15,0	2,1
	II	658,7	176,6	58,5	77,5	84,7	41,9	168,0	7,3	40,9	3,4
	III	645,1	176,5	56,2	43,3	83,5	39,7	207,9	7,6	27,7	2,6
	IV	873,0	194,4	67,1	153,5	114,1	42,6	244,5	14,5	40,0	2,3
1985	I		206,9	60,3				234,6	10,5	34,5	
1983	D	285,4	80,0	18,1	15,4	32,4	14,2	114,2	4,1	5,9	1,2
1984	J	244,0	64,3	15,7	14,3	42,7	13,8	86,1	2,4	4,3	0,3
	F	180,6	52,8	17,1	8,8	22,8	12,9	58,5	2,9	3,7	1,1
	M	208,6	53,8	17,8	11,1	42,1	12,8	61,3	1,9	6,9	0,7
	A	200,4	62,4	17,2	24,3	29,5	12,0	46,1	1,8	6,2	1,0
	M	231,2	44,1	23,4	17,3	32,2	15,4	70,6	2,3	24,5	1,4
	J	227,5	70,2	17,9	35,8	23,1	14,4	51,6	3,4	10,1	0,9
	J	209,2	64,3	21,7	15,3	28,3	12,4	53,9	2,2	10,1	1,0
	A	233,0	58,6	15,2	19,2	32,0	12,6	85,1	2,3	7,0	1,0
	S	202,9	53,6	19,3	8,9	23,2	14,7	68,9	3,1	10,5	0,7
	O	304,3	68,3	27,2	32,5	45,8	14,6	99,3	3,6	11,8	1,2
	N	274,4	57,1	19,4	54,9	38,9	15,5	70,3	4,7	13,1	0,7
	D	292,2	68,5	20,5	66,1	29,5	11,6	74,0	6,2		0,5
1985	J		69,9	19,2	14,0	34,1		85,9	3,9	9,1	0,5
	F		67,0	16,4	16,5	47,4		60,1	2,9	13,1	
	M		70,0	24,7				88,8	3,6	12,3	
	A			28,9				64,2		9,0	

ÉVOLUTION DU COMMERCE DE LA CE
par sections de la CTCI

export

Valeurs en Mio ECU

Period Période	EUR 10	Deutsch- land	France	Italia	Nederland	Belg.Lux	United Kingdom	Ireland	Danmark	Ελλάδα	
1 : BOISSONS ET TABACS											
intra-CE (EUR 10)											
1983	I	1 138,7	171,7	316,7	126,6	187,3	112,3	162,8	28,1	19,7	13,5
	II	1 196,6	199,5	321,7	131,5	200,7	96,4	166,9	26,6	21,6	31,7
	III	1 216,1	221,3	324,3	129,5	229,2	83,9	160,1	32,1	23,4	12,2
	IV	1 519,7	197,4	472,6	192,6	214,3	136,4	221,2	38,8	18,9	27,6
1984	I	1 251,6	172,9	339,4	151,9	212,2	105,6	184,2	30,3	19,9	35,1
	II	1 332,1	233,8	371,8	106,2	239,6	116,1	189,9	28,5	25,3	20,9
	III	1 385,2	242,8	385,8	133,4	260,0	126,2	158,5	34,2	24,7	19,6
	IV	1 709,8	237,9	557,1	266,1	239,4	109,3	224,1	37,7	21,4	16,7
1985	I		233,6	401,1				194,5	28,1	27,3	
1983	D	508,2	66,5	149,7	76,8	76,9	37,9	73,7	9,4	5,3	11,8
1984	J	405,0	52,8	103,1	64,5	64,7	34,5	60,5	10,1	7,3	7,4
	F	390,1	53,9	106,3	39,1	70,6	33,4	62,0	9,8	5,6	9,6
	M	456,1	66,3	130,1	48,3	76,9	37,8	61,7	10,4	6,9	17,8
	A	417,5	65,2	115,0	40,6	65,8	36,3	74,3	7,8	7,0	5,4
	M	446,7	87,9	123,1	34,8	83,6	29,8	56,7	10,8	9,0	11,0
	J	467,9	80,7	133,8	30,8	90,3	50,0	58,6	9,9	9,0	4,7
	J	471,7	91,4	130,6	29,3	85,8	44,1	63,6	9,7	9,8	7,3
	A	426,6	80,0	102,6	51,5	79,5	43,3	46,6	10,8	7,4	4,8
	S	485,7	71,4	152,6	52,7	93,2	38,8	48,5	13,7	7,1	7,8
	O	562,9	79,9	186,4	70,5	81,0	41,5	74,3	14,5	7,7	7,1
N	619,9	87,0	217,9	79,8	97,3	35,3	75,5	14,9	7,6	4,7	
D	526,6	71,0	153,6	115,9	60,7	32,4	73,4	8,4		5,2	
1985	J		68,2	86,7	65,8	91,8		63,7	10,0	7,9	4,0
	F		71,5	150,5	67,1	73,4		57,6	8,2	10,1	
	M		93,9	163,9				73,4	9,8	8,9	
	A			149,3				79,1		6,0	
extra-CE (EUR 10)											
1983	I	1 056,1	96,3	316,7	80,8	85,3	4,5	381,1	28,3	17,7	45,4
	II	1 209,2	120,1	352,4	115,7	106,8	4,6	394,9	28,5	25,4	60,9
	III	1 335,4	126,5	371,4	122,8	124,0	4,0	483,4	40,6	27,6	35,1
	IV	1 483,3	115,5	463,6	184,0	90,7	5,4	523,9	32,0	26,4	42,0
1984	I	1 252,6	97,1	377,2	124,4	99,8	4,5	427,0	32,9	20,2	69,4
	II	1 374,9	127,7	445,3	91,7	137,3	5,8	434,5	27,3	28,6	76,7
	III	1 419,9	144,1	478,7	127,1	141,8	5,4	424,1	44,3	29,1	25,3
	IV	1 737,0	127,1	529,5	274,6	111,3	6,8	588,2	51,4	29,3	18,7
1985	I		112,9	442,4				456,9	48,9	26,4	
1983	D	439,5	35,2	139,2	46,0	27,3	1,5	155,1	11,6	6,9	16,6
1984	J	378,4	25,9	114,5	46,7	26,5	1,3	134,6	10,4	5,4	13,1
	F	416,7	32,0	117,7	35,7	36,7	1,6	150,9	12,8	7,0	22,3
	M	456,7	39,3	145,1	42,0	36,6	1,6	141,3	9,7	7,6	33,4
	A	458,9	38,8	139,8	35,7	41,3	1,6	153,2	6,7	7,3	34,6
	M	475,0	44,5	159,4	26,7	46,6	1,9	144,8	12,1	10,0	29,0
	J	439,4	44,5	146,3	29,3	49,5	2,2	135,9	8,5	10,3	13,0
	J	461,4	51,4	150,1	38,2	53,9	1,8	136,3	10,1	9,6	10,1
	A	444,9	45,0	143,9	31,9	39,3	1,4	155,2	11,6	10,8	5,9
	S	514,9	47,7	184,8	57,1	49,4	2,2	132,8	22,6	7,8	10,4
	O	662,5	45,6	216,5	89,6	38,6	1,7	231,1	20,4	12,1	7,0
N	567,3	44,1	173,5	62,5	39,7	2,0	211,7	15,9	9,0	9,0	
D	506,2	37,5	139,9	122,7	33,1	3,1	143,0	15,3		4,1	
1985	J		29,3	119,9	48,2	29,7		142,7	11,5	7,8	11,1
	F		33,1	148,6	37,8	33,5		155,5	22,8	9,6	
	M		50,4	174,0				159,0	14,6	8,8	
	A			182,2				162,0		7,0	

TRENDS IN EC TRADE
by SITC sections

import

Value in Mio ECU

Period Période	EUR 10	Deutsch- land	France	Italia	Nederland	Belg.Lux	United Kingdom	Ireland	Danmark	Ελλάδα	
2 : CRUDE MATERIALS											
intra-EC (EUR 10)											
1983	I	2 952,5	896,4	428,0	521,6	290,2	441,9	260,5	32,1	49,1	32,8
	II	3 032,1	932,0	383,2	547,1	307,1	487,4	261,1	35,5	42,6	36,3
	III	2 749,9	819,2	330,9	507,5	301,0	413,4	278,9	27,8	43,9	27,3
	IV	3 672,8	1 102,9	465,8	708,1	393,1	511,9	333,6	38,8	64,3	54,3
1984	I	3 734,7	1 032,1	512,1	820,2	367,5	517,8	343,8	45,4	61,6	34,2
	II	3 597,8	1 022,4	496,3	811,9	313,6	524,3	301,9	35,0	54,7	37,8
	III	3 322,5	935,2	413,0	714,6	365,0	467,4	307,7	34,5	54,1	31,0
	IV	4 229,6	1 121,6	520,3	965,3	479,5	600,6	381,0	41,1	70,8	49,5
1985	I		1 151,0	545,8				387,5	51,4	68,4	
1983	D	1 268,7	390,2	160,6	247,7	136,5	168,8	108,4	13,7	22,9	19,8
1984	J	1 188,9	312,6	165,1	263,6	125,5	161,6	114,2	13,3	21,7	11,4
	F	1 186,0	349,2	168,9	232,3	116,5	171,1	102,9	15,8	18,1	11,1
	M	1 358,7	370,5	178,2	323,8	125,5	184,4	126,5	16,3	21,8	11,7
	A	1 247,5	359,4	159,2	286,3	120,5	169,2	110,7	11,7	19,3	11,2
	M	1 259,0	353,8	182,6	296,2	97,9	189,2	94,6	12,1	17,7	14,9
	J	1 091,8	309,4	154,6	225,5	98,5	166,3	97,4	11,2	17,3	11,6
	J	1 047,0	290,5	137,5	265,5	102,2	124,7	94,5	9,7	13,0	9,5
	A	1 043,7	314,9	106,9	189,0	122,0	160,6	105,9	12,3	20,9	11,2
	S	1 235,1	330,0	168,4	261,8	140,7	180,6	110,7	12,3	20,0	10,5
	O	1 533,1	432,3	186,4	329,2	173,0	223,2	137,0	14,1	24,5	13,5
	N	1 374,3	344,0	179,2	306,1	145,6	209,2	132,2	14,8	20,6	22,5
	D	1 303,7	349,6	157,7	326,8	146,0	162,0	112,0	10,9		13,0
1985	J		319,1	150,5	264,1	137,9		127,5	15,7	25,1	22,8
	F		370,9	190,9	297,4	137,1		130,1	18,8	21,8	
	M		460,9	204,5				129,5	16,9	21,4	
	A			179,3				139,3		20,1	
extra-EC (EUR 10)											
1983	I	7 190,9	1 909,8	1 122,4	1 252,7	610,1	626,2	1 252,6	46,3	273,5	97,4
	II	7 819,0	2 078,8	1 132,1	1 455,8	658,7	666,2	1 489,3	33,9	186,0	118,1
	III	7 118,9	1 958,4	937,0	1 277,3	690,7	571,4	1 382,5	47,8	157,6	96,1
	IV	8 077,3	2 142,1	1 139,6	1 362,2	751,8	781,8	1 482,7	44,7	166,5	205,9
1984	I	9 003,3	2 418,7	1 299,6	1 710,6	858,9	803,1	1 529,1	65,4	201,9	116,0
	II	8 932,3	2 380,3	1 353,2	1 691,9	833,5	752,1	1 544,0	66,2	174,3	136,6
	III	8 455,4	2 323,9	1 110,5	1 700,2	848,5	754,8	1 385,0	51,5	180,0	101,0
	IV	9 747,5	2 494,1	1 330,5	2 068,5	803,7	781,8	1 811,8	66,4	182,2	208,5
1985	I		2 561,8	1 430,4				1 566,6	75,4	219,4	
1983	D	2 886,2	746,8	437,8	550,6	279,9	251,8	459,4	11,8	60,2	87,9
1984	J	2 963,3	759,4	424,3	577,0	310,9	259,4	515,4	23,0	66,6	27,2
	F	2 901,9	807,7	401,0	499,6	291,8	285,2	482,8	23,6	63,7	46,6
	M	3 134,5	852,2	474,5	633,1	256,0	257,5	530,4	18,7	70,4	41,7
	A	2 939,8	743,4	430,3	612,8	326,4	235,2	472,3	21,5	55,9	42,0
	M	3 112,7	831,4	478,4	608,0	258,7	249,6	549,2	19,8	60,9	56,8
	J	2 899,3	805,8	444,8	464,0	279,7	266,7	520,8	25,0	55,4	37,2
	J	2 944,8	844,9	419,5	565,3	315,3	246,5	443,4	17,0	54,8	38,0
	A	2 765,3	806,7	306,4	538,6	258,9	259,9	484,9	18,2	58,2	33,6
	S	2 737,9	673,8	384,2	597,5	260,5	246,2	463,3	16,6	65,4	30,5
	O	3 318,6	859,6	466,8	645,6	290,4	275,8	622,7	23,0	62,2	72,4
	N	3 171,7	813,1	484,0	639,7	234,0	270,1	565,7	25,3	64,7	75,1
	D	3 108,5	812,9	377,3	775,8	277,9	220,2	516,0	18,4		57,8
1985	J		868,2	487,7	582,5	387,8		546,2	24,3	71,4	60,8
	F		835,0	463,8	695,9	254,7		495,0	28,7	71,6	
	M		858,7	478,9				524,2	22,4	76,0	
	A			503,5				525,9		58,0	

ÉVOLUTION DU COMMERCE DE LA CE
par sections de la CTCI

export

Valeurs en Mio ECU

Period Période		EUR 10	Deutsch- land	France	Italia	Nederland	Belg.Lux	United Kingdom	Ireland	Danmark	Ελλάδα
2 : MATIÈRES PREMIÈRES											
intra-CE (EUR 10)											
1983	I	2 867,0	495,6	673,7	154,2	669,6	251,1	332,9	65,0	192,0	33,0
	II	2 784,7	489,1	728,5	160,2	573,4	255,6	309,9	74,1	155,1	38,7
	III	2 493,9	496,2	597,8	127,9	558,8	213,8	263,0	74,2	122,7	39,5
	IV	3 422,0	610,1	978,1	202,8	657,7	313,6	327,4	101,7	179,4	51,3
1984	I	3 475,0	659,7	810,7	200,1	757,3	324,1	378,0	115,4	178,7	51,1
	II	3 375,0	641,0	761,9	178,8	725,5	330,4	397,2	135,0	159,6	45,6
	III	3 032,6	595,4	707,3	156,3	630,7	288,1	363,6	125,5	125,0	40,8
	IV	3 848,6	703,1	964,5	220,2	805,4	380,5	397,2	147,5	187,1	43,1
1985	I		746,8	1 021,2				464,1	142,6	193,0	
1983	D	1 110,2	198,3	302,7	67,1	222,9	101,8	113,5	35,8	52,9	15,1
1984	J	1 117,2	208,9	276,5	73,0	247,1	95,6	110,5	32,7	54,5	18,5
	F	1 090,5	216,6	242,4	53,9	245,7	108,0	116,7	38,1	57,3	11,8
	M	1 260,8	234,3	291,9	73,2	264,6	120,6	150,0	44,6	60,9	20,7
	A	1 124,2	209,8	262,7	67,0	241,3	109,7	127,0	41,1	54,2	11,5
	M	1 189,8	223,6	246,7	62,4	272,2	117,9	141,3	50,2	57,3	18,3
	J	1 052,3	207,7	252,6	49,2	211,0	102,5	128,5	43,9	41,2	15,8
	J	951,0	192,7	249,2	54,6	176,6	96,9	106,3	37,9	24,6	12,2
	A	903,1	177,5	178,5	50,0	211,4	74,3	122,5	37,7	36,2	15,0
	S	1 184,8	225,1	279,4	52,2	250,8	116,2	135,0	49,8	62,4	13,9
	O	1 416,1	259,8	386,5	60,6	286,6	133,1	151,2	50,6	76,0	11,8
	N	1 282,7	237,7	318,7	64,7	281,1	126,7	131,2	51,4	56,5	14,7
	D	1 160,1	205,4	260,1	95,0	232,3	120,9	131,3	45,9		16,7
1985	J		245,1	265,6	67,9	256,1		130,1	45,5	52,1	17,9
	F		229,4	346,1	59,7	270,2		153,3	43,1	63,2	
	M		272,1	409,5				181,9	53,9	76,7	
	A			362,7				143,3		79,0	
extra-CE (EUR 10)											
1983	I	1 383,6	315,9	242,7	147,4	216,0	64,9	198,8	11,6	155,8	30,5
	II	1 473,8	360,0	249,2	167,4	197,5	70,9	232,2	19,5	132,6	44,5
	III	1 341,4	341,0	198,8	167,8	221,2	56,7	224,3	21,3	64,4	45,9
	IV	1 649,7	410,1	313,6	190,0	219,6	75,7	247,3	20,8	119,3	53,2
1984	I	1 785,4	412,2	277,6	234,0	248,6	94,0	293,4	31,8	140,9	52,9
	II	1 896,2	435,8	367,4	191,4	252,9	101,1	298,7	33,3	124,0	91,6
	III	1 620,9	428,6	273,5	197,3	201,2	92,1	239,0	40,6	84,8	63,8
	IV	2 014,6	462,0	388,3	268,1	280,2	103,0	299,7	35,0	126,1	52,1
1985	I		465,6	399,4				367,4	33,9	172,6	
1983	D	536,7	131,9	77,8	68,7	71,3	25,3	87,5	7,7	41,5	25,1
1984	J	542,4	125,9	86,3	88,6	73,8	26,9	79,7	9,6	36,4	15,1
	F	585,9	135,8	89,5	65,7	83,5	33,3	97,5	8,0	52,4	20,1
	M	656,4	150,5	101,8	79,7	91,4	33,7	115,6	14,2	51,9	17,6
	A	624,6	137,2	134,6	70,9	83,9	34,2	94,4	5,8	38,6	25,1
	M	670,5	159,5	129,1	61,0	91,5	33,7	106,2	12,1	43,7	33,8
	J	594,8	139,2	103,9	59,4	77,6	33,3	97,9	15,5	36,1	31,8
	J	547,5	151,2	105,1	59,8	60,0	30,6	80,4	18,2	17,1	25,0
	A	535,1	139,8	70,5	64,9	84,9	27,4	88,2	11,0	29,2	19,3
	S	574,8	137,6	97,9	72,8	94,4	33,3	71,2	11,5	36,0	20,0
	O	705,4	162,6	138,5	79,2	114,4	30,9	111,1	12,0	37,1	19,6
	N	673,2	159,5	136,4	72,3	97,6	31,6	114,0	11,6	33,4	16,8
	D	663,8	140,3	113,8	116,7	76,8	40,4	93,6	11,1		16,2
1985	J		145,1	122,0	73,1	87,9		113,6	5,7	46,9	24,9
	F		143,8	139,1	61,4	96,9		116,7	14,8	70,3	
	M		176,7	138,3				138,3	13,4	53,9	
	A			147,4				129,1		60,8	

TRENDS IN EC TRADE
by SITC sections

import

Value in Mio ECU

Period Période	EUR 10	Deutsch- land	France	Italia	Nederland	Belg.Lux	United Kingdom	Ireland	Danmark	Ελλάδα	
3 : FUEL PRODUCTS											
intra-EC (EUR 10)											
1983	I	8 592,6	2 830,3	1 843,3	671,2	1 017,7	1 013,0	516,2	333,3	339,3	28,3
	II	9 569,9	2 966,9	1 939,5	622,8	1 147,9	1 816,3	445,7	279,2	329,1	22,5
	III	8 842,2	2 895,8	1 743,9	525,1	1 228,9	1 347,9	515,0	284,9	270,9	29,9
	IV	9 538,7	2 978,7	1 950,3	512,0	1 124,0	1 771,0	576,1	325,4	257,4	43,8
1984	I	11 142,6	3 308,2	2 715,1	701,2	1 160,8	1 988,0	647,6	366,6	231,3	23,7
	II	9 980,6	3 207,3	2 053,0	519,8	1 155,5	1 727,5	734,6	315,2	219,3	48,3
	III	10 354,6	3 792,6	1 848,9	630,3	995,3	1 704,7	786,9	283,9	240,7	71,2
	IV	12 452,7	4 249,1	2 615,7	737,9	1 188,4	1 601,7	1 338,4	408,0	269,2	44,6
1985	I		4 411,3	3 404,1				1 530,8	388,6	390,8	
1983	D	3 322,1	932,2	680,8	225,8	451,2	652,0	176,7	87,1	102,0	14,4
1984	J	3 607,8	1 138,1	908,6	208,3	337,6	637,3	156,7	139,3	72,8	9,2
	F	3 596,6	1 000,5	822,6	257,6	399,5	678,1	227,9	116,9	85,8	7,6
	M	3 936,3	1 169,8	984,1	234,9	424,0	672,7	261,4	110,2	72,2	7,0
	A	3 277,0	1 025,2	635,5	204,4	355,3	649,1	227,7	66,2	88,9	24,5
	M	3 520,4	1 112,3	767,2	186,1	415,2	545,4	285,2	135,2	57,7	16,0
	J	3 164,4	1 070,2	649,4	129,0	379,7	521,7	220,8	113,8	72,4	7,5
	J	3 241,1	1 115,3	575,1	193,7	427,3	481,6	261,3	89,8	77,4	19,6
	A	3 730,4	1 419,0	613,0	201,8	310,7	597,3	362,1	120,2	65,4	40,9
	S	3 374,4	1 259,1	659,8	235,6	253,4	624,4	162,8	73,4	95,8	10,2
	O	3 418,9	992,0	757,3	251,7	341,3	516,7	334,4	158,9	55,8	11,0
	N	4 347,1	1 170,8	895,6	238,8	409,1	741,7	670,7	136,8	75,2	8,4
	D	4 341,5	1 376,1	980,9	247,0	385,3	752,7	321,6	113,0		25,4
1985	J		1 659,3	1 016,6	245,0	474,9		415,1	148,0	96,4	9,1
	F		1 166,0	1 350,2	287,3	604,8		467,0	100,4	131,0	
	M		1 585,9	1 037,6				653,0	140,3	144,4	
	A			963,5				195,7		67,3	
extra-EC (EUR 10)											
1983	I	24 803,7	4 352,8	5 674,1	6 906,2	3 093,2	1 659,1	2 304,6	61,6	419,4	332,7
	II	22 829,1	4 188,2	5 200,7	5 410,4	3 022,7	1 273,2	2 473,2	30,6	383,1	847,1
	III	23 859,7	4 644,4	5 341,3	6 245,2	2 980,1	1 310,8	2 548,9	66,0	495,3	227,7
	IV	26 885,3	4 754,4	5 322,0	6 798,8	3 668,6	1 560,3	2 674,6	26,0	635,9	1 444,8
1984	I	26 142,5	4 571,9	5 997,9	7 042,0	3 521,6	1 308,1	2 671,1	36,2	602,4	391,2
	II	26 351,3	4 716,2	5 479,1	6 535,6	3 724,8	1 542,3	3 289,5	35,0	605,7	423,2
	III	26 189,4	4 612,2	5 257,4	6 648,9	3 956,0	1 421,7	3 369,1	50,1	524,3	349,7
	IV	28 910,0	3 776,4	5 817,7	6 798,0	4 029,1	1 555,3	4 241,7	45,3	651,6	1 994,9
1985	I		4 343,7	5 759,8				4 604,6	46,8	655,0	
1983	D	10 543,9	1 804,9	2 084,6	2 992,9	977,8	490,2	861,0	6,1	287,9	1 038,5
1984	J	9 171,6	1 622,2	2 273,3	2 195,7	1 243,7	436,4	967,2	10,9	200,8	221,5
	F	8 526,5	1 597,3	1 929,3	2 290,5	1 175,6	455,8	861,9	14,1	169,2	32,9
	M	8 441,3	1 350,9	1 794,5	2 550,3	1 107,5	414,9	844,2	11,3	228,8	138,8
	A	8 684,0	1 609,9	1 762,2	2 452,9	1 127,6	481,0	970,0	11,1	188,6	80,7
	M	8 716,8	1 510,1	1 607,9	2 065,3	1 324,8	657,1	1 181,5	12,3	217,9	139,7
	J	8 917,5	1 597,6	2 109,6	2 011,8	1 299,8	404,4	1 111,3	10,7	171,5	200,8
	J	8 247,7	1 630,6	1 716,9	1 914,8	1 124,1	571,9	843,1	17,2	157,6	271,5
	A	8 719,2	1 340,1	1 819,8	2 436,2	1 201,7	376,6	1 262,8	21,2	187,3	73,5
	S	9 001,5	1 641,3	1 719,6	2 305,1	1 513,3	472,5	1 154,5	11,7	174,3	9,1
	O	9 248,1	1 509,7	1 942,2	2 209,8	1 383,1	500,1	1 339,3	17,7	269,5	76,6
	N	9 258,8	1 600,1	1 713,3	2 293,2	1 392,5	608,5	1 426,2	11,5	169,8	43,6
	D	10 846,0	1 376,4	2 148,0	2 347,4	1 111,7	428,0	1 387,3	16,1		1 823,6
1985	J		1 396,4	1 844,0	2 838,9	1 401,6		1 473,3	16,9	197,2	182,0
	F		1 447,0	1 844,6	2 710,7	1 148,6		1 319,5	19,4	228,2	
	M		1 500,1	2 071,1				1 819,5	10,1	234,3	
	A			2 154,7				1 416,5		154,0	

ÉVOLUTION DU COMMERCE DE LA CE
par sections de la CTCl

export

Valeurs en Mio ECU

Period Période		EUR 10	Deutsch- land	France	Italia	Nederland	Belg.Lux	United Kingdom	Ireland	Danmark	Ελλάδα
3 : PRODUITS ÉNERGÉTIQUES											
intra-CE (EUR 10)											
1983	I	9 749,0	767,9	540,9	258,8	3 942,3	708,3	3 382,8	25,8	97,3	24,8
	II	9 230,7	684,8	558,1	358,4	3 497,3	798,8	3 138,1	21,6	135,0	38,6
	III	9 201,9	767,5	568,7	457,4	2 963,8	976,2	3 234,0	28,3	201,9	4,1
	IV	10 656,9	744,2	608,1	340,7	3 939,4	870,8	3 990,3	31,4	114,4	17,5
1984	I	12 216,0	843,0	529,9	403,4	5 010,6	923,9	4 330,5	36,2	96,3	42,2
	II	10 458,5	787,3	662,4	227,7	4 136,7	864,4	3 620,8	35,0	98,1	26,1
	III	10 739,7	824,7	694,1	454,4	3 748,4	954,3	3 889,3	33,9	116,6	24,1
	IV	12 363,0	941,5	641,5	380,1	4 465,1	914,3	4 664,2	38,7	136,9	180,6
1985	I		906,4	735,7				5 993,7	39,8	118,3	
1983	D	3 907,4	271,9	217,2	121,0	1 495,4	284,0	1 478,0	9,9	25,8	4,2
1984	J	4 124,1	301,3	157,9	113,6	1 822,4	297,1	1 369,0	11,4	32,8	18,6
	F	3 830,0	255,8	154,3	92,1	1 623,6	242,9	1 409,6	10,6	24,7	16,5
	M	4 266,9	285,8	217,9	197,1	1 582,8	384,1	1 538,8	14,1	38,8	7,5
	A	3 360,0	238,3	170,3	56,4	1 429,6	334,1	1 069,0	7,6	46,3	8,5
	M	3 423,4	281,1	235,7	112,0	1 268,0	253,7	1 227,6	12,3	22,8	10,0
	J	3 523,9	267,9	256,7	59,0	1 320,5	275,1	1 296,8	15,1	25,0	7,8
	J	3 783,1	293,0	256,0	208,9	1 197,6	322,6	1 438,2	15,6	31,4	19,9
	A	3 449,7	260,0	244,1	56,7	1 169,1	326,4	1 342,3	10,0	39,2	2,0
	S	3 453,3	271,7	194,1	189,8	1 351,4	305,0	1 099,6	8,3	30,5	2,7
	O	3 988,3	303,4	242,4	173,6	1 439,0	361,7	1 296,8	9,0	36,8	125,7
	N	4 067,7	322,6	187,3	92,5	1 524,7	338,1	1 551,8	14,7	23,1	12,9
	D	4 204,7	317,9	211,9	113,9	1 502,8	209,9	1 724,7	15,0		37,2
	1985	J		286,8	236,3	87,8	2 237,0		1 959,3	15,5	37,2
F			287,6	239,0	105,3	2 078,8		1 983,0	13,9	51,3	
M			331,9	260,4				2 041,4	10,4	29,8	
A				274,9				1 660,3		23,5	
extra-CE (EUR 10)											
1983	I	3 678,4	333,8	362,7	474,3	384,5	229,7	1 729,2	3,2	71,4	89,6
	II	4 142,3	302,0	398,6	659,1	496,9	194,0	1 960,2	0,1	87,4	43,9
	III	4 643,5	375,0	470,8	557,3	445,5	318,4	2 305,0	0,4	143,0	28,1
	IV	4 675,1	384,9	456,7	538,5	360,3	279,4	2 439,3	0,3	114,2	101,5
1984	I	4 411,1	406,8	431,0	551,5	378,8	313,1	2 123,9	2,3	93,2	110,6
	II	4 197,1	390,8	459,2	379,2	359,6	270,6	2 129,2	0,3	110,9	97,3
	III	4 829,3	356,4	465,7	574,1	308,1	239,3	2 648,2	0,2	221,7	15,6
	IV	4 638,4	416,1	504,4	487,9	309,5	256,0	2 385,8	0,5	154,0	124,3
1985	I		399,2	442,9				1 801,9	0,5	192,3	
1983	D	1 578,5	151,9	179,6	134,5	109,2	97,8	809,6	0,1	41,7	54,1
1984	J	1 348,0	136,6	148,5	210,8	115,2	90,5	584,1	0,1	37,0	25,0
	F	1 453,6	142,5	113,0	119,0	127,9	75,8	810,9	0,1	20,8	43,6
	M	1 600,9	127,7	169,5	221,6	141,2	146,9	721,6	2,1	28,6	41,5
	A	1 126,4	125,8	120,1	131,1	94,3	68,8	526,5	0,1	33,1	26,6
	M	1 574,1	131,0	151,2	155,8	123,6	89,5	829,9	0,1	40,1	52,9
	J	1 476,8	134,1	188,0	92,0	124,0	112,1	771,6	0,1	37,0	17,9
	J	1 593,5	124,4	157,2	300,4	102,6	75,0	742,7	0,1	85,4	5,6
	A	1 558,1	119,8	142,9	110,8	109,9	107,0	898,7	0,1	63,7	5,4
	S	1 655,4	112,2	165,6	164,3	105,4	56,7	993,6	0,1	51,0	6,5
	O	1 705,4	123,2	190,2	158,6	111,9	106,7	924,4	0,2	52,6	37,7
	N	1 545,3	146,9	152,7	75,9	106,6	67,1	893,5	0,1	75,8	26,7
	D	1 556,2	146,1	161,8	253,9	93,5	81,8	735,4	0,2		58,3
	1985	J		140,2	146,5	124,3	123,2		767,9	0,2	70,0
F			117,7	142,7	99,2	115,6		400,9	0,2	69,4	
M			141,4	153,7				636,1	0,1	52,5	
A				187,4				876,1		59,3	

TRENDS IN EC TRADE
by SITC sections

import

Value in Mio ECU

Period Période	EUR 10	Deutsch- land	France	Italia	Nederland	Belg.Lux	United Kingdom	Ireland	Danmark	Ελλάδα	
4 : OILS, FATS AND WAXES											
intra-EC (EUR 10)											
1983	I	411,4	70,7	89,9	80,8	42,0	45,0	56,7	8,3	15,6	2,6
	II	429,9	74,6	81,9	84,0	46,4	49,6	63,8	9,8	16,6	3,3
	III	490,2	85,0	88,0	110,7	48,9	47,0	78,4	11,1	19,0	2,1
	IV	673,5	125,6	116,6	143,5	94,1	58,8	93,0	12,0	25,1	4,8
1984	I	621,3	117,8	136,3	69,3	94,6	64,2	96,4	15,9	24,9	1,9
	II	694,8	133,7	165,2	63,6	83,8	85,1	115,8	17,6	26,8	3,2
	III	795,5	145,4	170,5	108,1	115,6	81,6	120,4	21,2	30,4	2,4
	IV	865,4	144,3	134,8	191,8	126,8	89,0	124,6	17,0	34,2	3,0
1985	I		144,6	152,5				110,0	20,9	35,7	
1983	D	205,2	41,8	37,3	33,3	31,1	19,3	27,8	3,9	8,0	2,8
1984	J	201,4	30,8	39,9	34,2	31,1	20,4	30,9	5,6	7,9	0,6
	F	198,7	40,1	41,8	19,9	31,7	19,3	31,5	5,1	8,6	0,7
	M	221,1	46,9	54,6	15,3	31,9	24,5	33,9	5,2	8,3	0,5
	A	205,8	43,6	48,6	18,5	23,8	22,6	34,1	5,7	8,0	1,0
	M	241,9	48,3	55,6	27,3	28,5	30,0	36,5	5,5	9,2	1,1
	J	244,7	41,8	61,1	17,7	29,5	32,6	45,0	6,4	9,6	1,1
	J	258,7	52,2	63,2	35,7	30,7	17,9	41,2	6,7	10,1	1,0
	A	260,8	49,9	51,8	43,0	32,6	31,8	35,3	5,8	10,1	0,5
	S	276,0	43,3	55,5	29,6	52,3	31,7	43,8	8,8	10,1	0,9
	O	291,8	55,5	51,0	49,1	39,4	30,8	47,7	6,3	11,4	0,6
	N	285,6	49,4	43,5	62,4	39,4	26,8	44,4	7,0	11,4	1,4
	D	273,3	39,4	40,3	80,3	37,1	27,8	32,3	3,6		1,0
1985	J		41,0	46,3	15,9	41,3		35,6	7,7	11,9	1,1
	F		46,2	53,0	32,7	38,4		36,6	8,7	11,8	
	M		57,4	53,1				38,0	4,5	12,0	
	A			55,6				42,5		11,5	
extra-EC (EUR 10)											
1983	I	401,8	93,7	71,5	48,8	90,1	23,6	65,6	1,8	5,8	1,0
	II	417,8	109,1	68,4	48,4	90,8	23,3	68,8	1,8	6,8	0,4
	III	450,5	114,1	74,8	59,6	99,0	22,0	74,2	1,5	5,1	0,1
	IV	573,1	145,9	101,9	50,5	117,6	35,9	108,9	0,8	10,9	0,6
1984	I	652,1	168,2	113,1	45,4	159,2	32,3	120,7	1,5	10,8	0,9
	II	634,6	181,4	122,0	8,3	177,4	42,0	91,4	0,7	10,8	0,6
	III	733,2	216,2	106,7	56,9	199,3	35,8	103,2	0,7	14,1	0,3
	IV	782,8	213,2	98,6	107,6	181,2	37,5	130,0	0,6	13,2	0,8
1985	I		193,1	92,7				129,0	0,9	14,8	
1983	D	186,7	56,3	31,0	9,4	33,7	11,6	38,3	0,3	5,9	0,1
1984	J	222,1	55,9	41,0	5,2	60,3	11,0	46,4	0,2	1,8	0,1
	F	209,9	65,8	30,2	6,1	49,9	10,8	38,8	0,8	6,9	0,6
	M	220,0	46,5	41,9	33,8	48,9	10,5	35,7	0,4	2,2	0,2
	A	202,5	63,0	28,7	2,2	64,0	12,5	28,0	0,4	3,6	0,1
	M	189,7	48,3	41,9	3,5	46,5	17,3	27,5	0,2	4,0	0,5
	J	242,3	70,3	51,5	2,7	67,0	11,6	36,0	0,0	3,2	0,0
	J	293,8	70,1	46,4	43,3	81,1	9,9	32,8	0,1	10,0	0,2
	A	236,3	78,0	28,6	9,4	59,5	12,8	45,1	0,3	2,6	0,1
	S	201,0	68,1	31,7	4,5	56,9	12,6	25,3	0,3	1,6	0,1
	O	280,2	72,5	33,5	31,6	69,5	11,5	55,2	0,0	5,9	0,6
	N	247,7	70,4	44,2	14,0	63,9	14,9	36,1	0,5	3,6	0,2
	D	251,9	70,4	20,9	62,1	45,7	10,6	38,3	0,1		0,0
1985	J		66,6	27,6	17,5	47,1		49,5	0,2	5,3	0,2
	F		67,7	25,8	35,1	59,5		37,4	0,5	4,0	
	M		58,7	39,4				41,9	0,1	5,4	
	A			47,8				37,9		3,4	

ÉVOLUTION DU COMMERCE DE LA CE
par sections de la CTCl

export

Valeurs en Mio ECU

Period Période	EUR 10	Deutsch- land	France	Italia	Nederland	Belg.Lux	United Kingdom	Ireland	Danmark	Ελλάδα	
4 : HUILES, GRAISSES ET CIRES											
intra-CE (EUR 10)											
1983	I	400,5	103,4	47,5	19,7	118,5	54,5	14,2	2,4	10,6	29,8
	II	443,5	107,3	46,5	15,0	122,6	58,2	14,1	1,9	12,7	65,3
	III	481,7	124,2	40,2	18,7	141,2	58,3	7,7	3,4	16,8	71,1
	IV	640,6	178,9	57,1	30,4	170,5	83,4	15,6	4,6	16,2	83,9
1984	I	659,1	186,0	65,3	25,8	200,4	101,4	18,0	3,0	13,1	46,2
	II	694,9	191,6	58,9	19,9	230,0	94,2	26,0	2,6	15,9	55,7
	III	748,6	223,7	58,2	29,5	244,2	95,2	22,6	5,5	22,9	46,8
	IV	791,1	250,0	71,1	51,2	225,0	111,9	27,4	8,1	19,5	26,8
1985	I		244,5	72,9				24,1	4,9	25,5	
1983	D	213,3	62,8	19,1	8,5	57,4	26,2	6,1	1,1	4,5	27,6
1984	J	202,3	59,6	23,3	7,4	60,0	28,1	3,2	1,1	5,0	14,5
	F	216,3	62,6	17,7	10,0	65,5	35,3	5,6	0,8	5,3	13,5
	M	240,4	63,7	24,3	8,3	74,9	37,9	9,1	1,2	2,8	18,1
	A	208,6	61,7	16,6	8,9	64,2	27,4	9,1	0,7	3,5	16,7
	M	253,3	66,9	21,1	7,5	77,2	33,1	10,3	0,9	3,4	33,1
	J	237,6	63,0	21,2	3,8	88,7	33,7	6,6	1,1	8,0	11,4
	J	238,9	70,5	17,6	4,8	80,4	31,5	7,5	1,3	9,9	15,5
	A	236,8	68,1	16,7	13,6	83,3	30,6	7,0	1,9	6,8	8,8
	S	271,9	85,1	23,8	11,1	80,5	33,1	8,0	2,3	5,2	22,9
	O	300,9	99,5	30,7	13,9	85,1	43,1	8,3	3,3	6,0	11,0
	N	268,6	84,5	21,7	17,1	73,6	36,4	11,4	3,2	7,3	13,4
	D	219,1	66,2	18,8	20,2	62,9	32,5	7,6	1,7		3,1
1985	J		80,1	26,0	12,5	67,2		8,0	2,0	9,9	14,5
	F		80,9	21,1	9,6	73,6		7,9	1,4	8,6	
	M		83,5	25,8				8,1	1,4	6,9	
	A			20,8						2,9	
extra-CE (EUR 10)											
1983	I	206,4	67,5	46,6	22,5	45,1	8,9	6,5	0,0	3,8	5,5
	II	169,6	56,0	25,7	30,3	31,1	7,7	9,7	0,0	3,3	5,8
	III	175,5	58,9	33,9	24,7	40,5	3,8	1,6	0,0	3,6	8,5
	IV	275,6	66,9	54,7	36,8	54,6	20,7	17,3	0,0	6,6	17,8
1984	I	329,4	81,4	68,8	37,0	95,7	21,5	8,9	0,0	2,7	13,4
	II	251,0	63,8	53,9	24,1	59,0	19,5	8,5		6,5	15,7
	III	317,6	76,2	73,0	34,9	88,1	20,7	6,2		5,0	13,4
	IV	445,9	76,0	87,3	100,6	110,2	31,6	16,8	0,0	10,0	13,4
1985	I		84,7	115,5				10,7	0,1	3,9	
1983	D	98,3	25,4	11,9	14,0	21,4	7,4	7,3		4,0	6,9
1984	J	105,6	24,8	17,7	17,4	26,4	4,9	4,1		0,8	9,5
	F	118,4	27,2	26,4	9,5	41,6	10,5	1,3		1,0	0,8
	M	105,7	29,4	24,7	10,1	27,8	6,0	3,5	0,0	0,9	3,3
	A	81,5	21,5	18,1	11,3	15,4	6,6	1,9		1,7	5,1
	M	93,0	23,8	21,7	7,3	23,0	6,2	2,3		1,5	7,2
	J	76,2	18,5	14,0	5,5	20,5	6,8	4,3		3,1	3,4
	J	83,6	23,3	17,8	8,4	21,5	3,4	3,1		1,5	4,5
	A	93,8	22,4	24,0	16,1	18,5	7,2	1,7		1,4	2,4
	S	140,0	30,5	31,2	10,3	48,1	10,1	1,4		1,6	6,6
	O	142,2	27,4	24,7	29,5	38,6	12,1	5,0	0,0	3,1	1,8
	N	126,6	24,0	28,9	21,4	25,8	10,8	5,4	0,0	3,1	7,2
	D	176,8	24,6	33,9	49,8	45,8	8,8	6,2	0,0		4,4
1985	J		25,0	28,8	32,8	38,1		3,4	0,1	1,2	4,5
	F		23,1	48,5	26,7	22,0		3,0	0,0	1,3	
	M		36,7	38,2				4,4	0,0	1,4	
	A			22,2				2,8		0,8	

TRENDS IN EC TRADE
by SITC sections

import

Value in Mio ECU

Period Periode	EUR 10	Deutsch- land	France	Italia	Nederland	Belg.Lux	United Kingdom	Ireland	Danmark	Ελλάδα	
5 : CHEMICALS											
intra-EC (EUR 10)											
1983	I	9 806,3	2 243,5	2 028,3	1 381,9	1 120,8	1 080,9	1 227,5	250,6	305,8	167,0
	II	10 145,0	2 299,9	1 837,3	1 574,0	1 122,7	1 309,6	1 254,7	242,4	324,0	180,5
	III	9 333,5	2 288,1	1 570,1	1 290,9	1 082,7	1 100,4	1 321,7	220,7	296,5	162,3
	IV	10 633,6	2 453,1	2 060,6	1 552,2	1 172,7	1 262,6	1 387,9	237,9	310,8	195,8
1984	I	12 085,8	2 686,4	2 381,8	1 723,9	1 312,7	1 510,7	1 601,9	298,8	375,3	194,3
	II	12 089,8	2 762,6	2 349,9	1 753,7	1 376,8	1 441,6	1 502,6	271,8	413,1	217,7
	III	11 118,9	2 624,8	1 920,8	1 572,6	1 305,6	1 369,8	1 551,9	251,4	347,1	174,9
	IV	12 269,6	2 833,0	2 281,7	1 979,7	1 422,9	1 407,2	1 447,6	295,1	360,7	241,7
1985	I		2 901,6	2 673,6				1 576,4	333,8	403,7	
1983	D	3 503,6	822,7	654,2	542,8	399,4	408,2	435,7	64,4	102,9	73,3
1984	J	3 799,3	751,0	793,7	567,5	419,9	509,4	509,5	88,2	99,2	61,0
	F	3 937,2	968,2	712,6	510,7	469,7	451,7	525,4	108,5	123,1	67,2
	M	4 351,8	968,4	875,8	647,6	424,6	549,0	566,4	102,1	151,9	66,0
	A	3 972,7	934,8	787,7	569,4	419,1	470,8	500,9	90,2	135,8	64,2
	M	4 185,3	921,5	758,0	691,7	489,6	488,1	499,6	96,8	151,5	88,5
	J	3 924,5	907,2	804,6	487,8	455,6	482,4	515,0	84,8	123,1	64,2
	J	3 900,1	955,6	713,7	595,1	454,2	430,6	509,8	81,2	98,9	61,0
	A	3 342,8	838,9	481,6	358,0	434,1	414,3	554,5	81,2	129,1	51,2
	S	3 913,8	833,5	724,8	623,5	426,0	517,0	518,5	88,1	118,2	64,2
	O	4 448,0	1 023,3	811,2	685,8	515,5	537,0	549,5	98,6	139,1	88,0
	N	4 068,5	910,1	763,1	650,6	471,3	466,6	493,6	107,9	116,4	89,0
	D	3 742,9	872,3	734,7	647,6	395,1	418,4	423,7	82,0		63,1
1985	J		937,0	837,7	559,3	484,8		516,0	115,4	117,2	76,3
	F		859,1	846,0	651,7	523,1		498,8	105,1	126,1	
	M		1 105,3	989,9				580,5	112,3	159,2	
	A			884,6				600,3		128,5	
extra-EC (EUR 10)											
1983	I	4 018,5	1 009,5	946,3	579,1	363,3	280,3	570,4	61,3	158,1	50,1
	II	4 018,1	1 084,0	740,0	638,6	369,9	294,4	600,9	55,7	186,8	47,8
	III	4 021,8	1 272,4	697,8	555,1	364,8	256,3	637,1	46,1	145,6	46,6
	IV	4 103,4	1 038,5	760,8	641,4	416,1	302,3	637,3	56,6	193,4	57,1
1984	I	4 961,7	1 349,1	883,8	698,0	546,3	339,6	779,8	82,7	218,3	64,1
	II	4 926,6	1 299,2	876,4	732,7	576,3	336,0	751,6	65,3	222,5	66,5
	III	4 847,5	1 385,9	894,7	667,1	547,6	307,3	755,5	68,3	169,1	51,9
	IV	5 231,4	1 249,6	1 060,3	798,4	585,5	350,8	789,9	86,6	224,4	85,9
1985	I		1 530,9	1 066,2				786,1	103,3	234,5	
1983	D	1 334,8	352,1	225,8	234,2	131,7	93,5	191,6	15,7	66,1	24,1
1984	J	1 589,2	408,7	302,3	225,7	165,4	105,9	265,8	29,6	58,5	27,2
	F	1 718,8	481,2	310,4	219,9	205,3	113,2	261,8	25,8	81,2	20,1
	M	1 654,7	459,9	271,1	250,9	177,6	120,4	252,3	27,3	78,4	17,1
	A	1 594,4	413,7	265,9	279,6	189,6	96,6	244,5	17,5	69,0	18,1
	M	1 744,0	454,5	309,8	240,1	212,1	110,2	284,5	25,1	79,7	28,0
	J	1 591,1	431,2	300,9	212,4	180,2	126,5	225,3	22,6	72,0	20,2
	J	1 585,5	404,3	341,4	218,2	191,8	102,5	248,2	20,1	45,0	14,1
	A	1 576,0	505,1	256,2	190,9	180,0	99,7	242,0	25,7	58,7	17,6
	S	1 694,9	476,2	297,1	259,5	177,2	102,3	273,6	23,1	65,2	20,7
	O	1 935,3	451,1	417,6	254,9	215,5	121,5	341,5	31,8	76,7	24,8
	N	1 635,3	400,0	284,3	251,1	189,3	114,0	250,5	31,4	76,2	38,5
	D	1 632,8	396,8	332,3	292,2	180,9	109,5	205,0	23,1		21,6
1985	J		559,3	353,6	254,6	237,7		256,5	35,4	74,7	26,3
	F		445,3	362,3	269,9	209,8		250,0	25,4	68,8	
	M		526,3	350,2				288,9	42,5	90,3	
	A			355,9				263,1		65,0	

ÉVOLUTION DU COMMERCE DE LA CE
par sections de la CTCl

export

Valeurs en Mio ECU

Period Période	EUR 10	Deutsch- land	France	Italia	Nederland	Belg.Lux	United Kingdom	Ireland	Danmark	Ελλάδα	
5 : PRODUITS CHIMIQUES											
intra-CE (EUR 10)											
1983	I	8 925,5	2 762,3	1 347,9	507,6	1 834,0	1 203,5	939,2	182,6	124,5	24,0
	II	8 948,6	2 734,7	1 394,5	523,4	1 794,1	1 150,8	1 027,6	198,2	104,9	20,5
	III	8 489,3	2 555,7	1 281,4	491,6	1 770,1	1 087,7	957,7	211,0	111,9	22,1
	IV	9 664,8	3 044,8	1 504,6	614,4	1 801,3	1 303,5	1 068,1	184,0	114,2	30,0
1984	I	10 956,6	3 436,2	1 665,8	662,4	2 218,1	1 424,1	1 169,5	220,4	140,9	19,2
	II	10 818,2	3 264,9	1 747,5	679,6	2 159,8	1 370,2	1 206,0	225,8	135,4	29,0
	III	9 944,2	3 144,1	1 545,6	641,9	1 864,4	1 289,9	1 092,4	220,9	123,9	21,1
	IV	10 872,1	3 288,5	1 697,5	728,3	2 018,3	1 411,5	1 328,9	250,7	128,4	19,9
1985	I		3 660,6	1 748,2				1 343,8	336,3	149,2	
1983	D	3 232,9	991,0	505,3	240,7	604,7	421,9	354,9	66,5	31,8	16,0
1984	J	3 432,1	1 067,6	529,7	208,9	735,4	431,1	334,0	70,6	48,4	6,4
	F	3 563,7	1 142,3	524,7	189,5	704,2	474,6	408,5	71,6	42,1	6,2
	M	3 961,0	1 228,3	611,6	263,4	781,3	518,4	423,0	78,3	50,1	6,6
	A	3 510,4	1 062,9	593,8	210,7	667,6	469,2	393,6	67,1	41,0	4,5
	M	3 851,7	1 145,3	576,5	251,8	804,6	471,7	458,0	87,0	44,9	12,0
	J	3 477,9	1 056,2	577,7	216,3	685,0	447,9	364,4	71,8	46,5	12,2
	J	3 403,4	1 019,9	535,6	262,3	657,0	441,7	361,9	78,6	39,2	7,3
	A	3 098,5	1 010,1	466,5	154,9	594,4	394,8	374,0	55,1	40,4	8,2
	S	3 506,5	1 115,6	543,2	225,8	669,6	451,1	367,2	85,4	42,8	5,8
	O	3 941,0	1 224,4	591,6	264,5	749,7	489,3	484,8	83,1	48,0	5,6
	N	3 784,3	1 175,3	613,9	199,0	758,8	471,7	425,8	88,7	43,0	7,9
	D	3 194,9	897,8	492,4	264,5	555,4	447,4	415,7	79,7		6,5
1985	J		1 171,7	563,6	210,3	723,7		405,5	132,1	49,5	6,2
	F		1 185,8	562,0	226,0	739,4		445,1	99,8	46,1	
	M		1 303,0	622,6				492,3	104,3	53,5	
	A			621,2				535,7		37,1	
extra-CE (EUR 10)											
1983	I	7 392,4	2 759,0	1 279,2	715,1	786,5	417,8	1 102,3	122,5	183,2	26,8
	II	8 168,4	2 968,0	1 478,6	790,2	782,5	430,2	1 349,7	134,1	204,8	30,4
	III	8 166,2	3 070,8	1 372,6	760,0	847,9	429,5	1 314,1	149,8	192,2	29,3
	IV	8 645,3	3 243,3	1 383,5	934,7	851,2	536,7	1 302,6	151,6	210,7	30,9
1984	I	9 312,2	3 500,7	1 471,9	916,3	1 027,6	557,1	1 396,1	185,0	227,8	29,6
	II	9 653,6	3 533,1	1 645,8	904,1	1 091,1	551,9	1 455,3	208,9	228,9	34,5
	III	9 268,1	3 486,7	1 707,5	968,2	766,4	527,3	1 356,7	189,2	220,4	45,9
	IV	10 230,1	3 650,2	1 702,3	1 200,1	1 052,6	599,4	1 539,4	186,6	258,1	41,3
1985	I		3 917,7	1 849,3				1 614,7	205,2	276,0	
1983	D	3 036,7	1 171,9	469,8	361,2	285,1	189,1	426,2	50,6	69,3	13,4
1984	J	2 940,4	1 082,1	428,2	325,3	366,5	172,8	427,6	58,5	72,1	7,4
	F	3 066,0	1 175,0	515,2	252,1	321,1	198,6	462,0	63,6	69,1	9,4
	M	3 303,9	1 246,0	528,5	338,5	340,6	184,9	504,7	62,9	84,9	12,7
	A	3 224,9	1 150,6	599,2	333,6	367,5	187,2	446,4	62,9	68,0	9,5
	M	3 375,6	1 258,4	543,4	277,5	409,7	194,5	520,3	76,5	81,2	14,0
	J	3 058,6	1 124,7	503,8	292,3	313,8	175,0	494,8	69,4	74,0	10,8
	J	3 396,2	1 185,0	678,7	377,0	362,0	167,8	467,9	73,9	67,4	16,6
	A	3 184,4	1 202,4	535,6	301,7	350,1	175,8	490,2	45,4	70,2	12,9
	S	2 962,4	1 100,6	493,5	294,2	312,5	182,3	417,1	69,7	76,1	16,3
	O	3 590,4	1 307,2	624,4	399,6	350,4	207,3	537,1	63,8	88,5	12,1
	N	3 332,7	1 207,7	562,9	294,1	413,6	177,1	520,8	54,5	85,2	16,8
	D	3 313,8	1 152,4	515,5	506,6	288,7	214,7	479,4	68,0		12,2
1985	J		1 245,1	570,6	331,5	346,5		503,1	69,3	86,5	15,2
	F		1 210,0	594,5	362,5	352,3		525,7	58,4	96,2	
	M		1 462,3	684,2				579,5	77,4	91,6	
	A			644,0				595,8		75,3	

TRENDS IN EC TRADE
by SITC sections

import

Value in Mio ECU

Period Periode	EUR 10	Deutsch- land	France	Italia	Nederland	Belg.Lux	United Kingdom	Ireland	Danmark	Ελλάδα	
6 : MANUFACTURED GOODS CLASSIFIED BY MATERIAL											
intra-EC (EUR 10)											
1983	I	15 070,6	3 449,7	3 428,7	1 509,1	1 734,7	2 051,6	1 895,1	314,9	417,3	269,6
	II	16 011,9	3 934,6	3 399,5	1 562,8	1 795,7	2 088,2	2 045,5	309,6	542,1	333,9
	III	14 251,5	3 625,4	2 643,7	1 505,5	1 630,2	1 631,5	2 148,9	309,6	417,1	339,7
	IV	16 753,8	4 182,0	3 348,5	1 752,3	1 887,2	1 976,6	2 371,1	337,6	535,3	363,2
1984	I	17 485,1	4 244,8	3 644,8	1 933,6	2 033,5	2 020,7	2 434,2	357,2	504,9	311,5
	II	18 107,5	4 417,7	3 837,3	2 046,1	2 062,1	2 081,6	2 413,8	329,6	522,1	397,3
	III	16 369,9	3 962,8	3 146,4	1 885,9	1 980,2	1 839,1	2 415,4	340,3	483,7	316,2
	IV	19 237,2	4 414,2	3 962,2	2 292,3	2 386,1	2 179,9	2 615,4	417,9	582,0	387,2
1985	I		4 388,9	3 966,1				2 606,7	360,8	573,4	
1983	D	5 456,4	1 377,9	1 056,6	638,3	641,7	603,1	705,5	90,2	187,8	155,4
1984	J	5 509,8	1 278,2	1 146,4	636,9	648,8	631,9	798,1	115,2	156,9	97,3
	F	5 549,4	1 347,0	1 136,1	542,5	709,2	648,1	775,5	122,4	167,9	100,7
	M	6 423,5	1 621,6	1 362,8	754,2	675,5	737,9	859,6	119,2	179,7	113,0
	A	5 786,7	1 455,9	1 226,7	644,1	665,8	639,9	765,5	103,4	157,2	128,2
	M	6 418,6	1 601,9	1 320,9	805,5	693,2	729,5	813,2	120,1	190,4	143,8
	J	5 891,1	1 360,8	1 290,6	597,6	683,9	711,5	845,6	105,6	172,2	123,2
	J	5 874,4	1 496,1	1 284,8	742,8	631,7	535,6	843,7	112,3	140,4	87,1
	A	4 727,1	1 183,2	655,4	426,2	667,2	632,4	759,0	111,1	175,5	117,1
	S	5 788,3	1 283,3	1 205,4	719,6	699,8	662,6	820,4	116,7	166,6	113,9
	O	6 927,8	1 559,1	1 440,0	768,3	845,1	796,9	1 037,9	143,3	210,8	126,3
	N	6 578,7	1 557,3	1 380,5	733,2	812,7	737,8	858,9	147,4	199,0	151,7
	D	5 621,3	1 300,4	1 156,4	794,0	648,4	620,1	719,9	101,5		107,4
1985	J		1 376,1	1 227,9	652,2	742,4		837,7	122,5	176,9	130,3
	F		1 395,6	1 327,6	738,6	742,7		838,7	116,8	198,1	
	M		1 616,9	1 410,6				932,9	121,3	198,6	
	A			1 401,2				922,6		172,2	
extra-EC (EUR 10)											
1983	I	9 695,4	2 901,5	1 505,8	973,2	643,2	1 050,7	2 019,5	89,3	393,1	119,1
	II	10 570,0	3 180,4	1 486,6	1 204,8	648,1	1 200,8	2 219,1	91,5	421,8	116,8
	III	9 799,1	3 097,7	1 152,9	1 071,8	623,3	1 068,8	2 180,8	93,9	389,5	120,3
	IV	10 842,1	3 303,1	1 422,1	1 204,7	682,4	1 410,7	2 105,2	91,4	484,7	137,9
1984	I	12 420,8	3 620,3	1 530,5	1 357,7	857,1	1 799,0	2 510,8	112,9	497,5	135,0
	II	12 380,9	3 695,9	1 685,5	1 417,0	823,4	1 697,4	2 326,4	108,8	503,6	122,8
	III	11 558,6	3 535,6	1 415,3	1 433,4	781,9	1 407,6	2 294,8	106,3	472,2	111,5
	IV	12 609,4	3 708,1	1 707,7	1 512,1	795,9	1 607,7	2 442,1	111,8	570,7	153,5
1985	I		3 868,7	1 857,6				2 608,9	126,8	553,0	
1983	D	3 535,6	1 119,8	490,4	468,3	202,0	431,2	578,8	23,9	159,2	61,9
1984	J	4 168,9	1 164,9	477,8	463,2	322,5	572,8	916,1	37,9	169,1	44,6
	F	4 104,3	1 213,6	501,4	410,9	274,1	635,7	825,3	37,2	156,3	49,8
	M	4 148,0	1 242,2	551,4	482,3	260,2	591,6	772,1	37,4	169,9	40,8
	A	3 906,7	1 166,8	524,5	456,2	258,7	526,1	763,8	30,0	149,4	31,2
	M	4 397,5	1 349,5	584,4	538,9	286,2	569,0	792,7	41,6	177,4	57,7
	J	4 083,4	1 180,2	577,1	430,2	277,8	600,3	773,8	36,9	173,1	33,9
	J	3 937,1	1 229,3	545,2	520,8	274,3	439,8	726,0	33,1	133,8	34,8
	A	3 616,8	1 179,9	365,4	367,5	232,4	419,5	805,5	38,6	170,3	37,7
	S	3 987,5	1 134,3	504,3	546,7	274,2	544,0	742,8	34,0	167,4	39,9
	O	4 595,1	1 351,0	588,5	488,2	276,1	591,0	995,8	40,8	211,6	52,3
	N	4 241,4	1 263,9	604,2	438,4	274,0	572,7	794,1	42,8	193,0	58,2
	D	3 774,4	1 108,7	501,7	588,8	247,5	432,3	662,1	27,1		42,0
1985	J		1 331,1	607,4	462,6	336,3		959,6	47,9	197,7	57,5
	F		1 216,2	624,6	570,3	279,9		811,8	38,9	181,2	
	M		1 321,5	625,6				842,4	39,8	174,3	
	A			620,9				902,8		159,5	

ÉVOLUTION DU COMMERCE DE LA CE
par sections de la CTCl

export

Valeurs en Mio ECU

Period Période	EUR 10	Deutsch- land	France	Italia	Nederland	Belg,Lux	United Kingdom	Ireland	Danmark	Ελλάδα	
6 : ARTICLES MANUFACTURÉS CLASSÉS PAR MATIÈRES											
intra-CE (EUR 10)											
1983	I	15 241,5	4 383,6	2 422,5	2 073,7	1 604,2	2 912,9	1 296,2	187,5	216,1	144,7
	II	16 214,9	4 416,1	2 657,5	2 473,2	1 689,7	2 963,2	1 429,9	201,9	240,8	142,5
	III	14 147,7	4 127,1	2 227,8	1 997,0	1 523,9	2 440,4	1 252,0	194,3	220,6	164,7
	IV	17 328,9	4 655,3	2 877,8	2 686,4	1 719,0	3 126,4	1 565,5	216,4	245,5	236,6
1984	I	17 779,4	4 900,5	3 019,9	2 392,7	1 874,4	3 283,9	1 612,6	226,6	255,1	213,7
	II	18 517,2	5 109,5	3 083,4	2 636,8	1 986,8	3 293,6	1 696,2	219,0	266,0	225,9
	III	16 546,4	4 795,1	2 616,5	2 512,9	1 694,7	2 852,8	1 448,0	200,1	246,1	180,1
	IV	19 521,5	5 316,0	3 275,3	3 021,6	1 937,1	3 439,8	1 792,5	238,2	261,4	239,6
1985	I		5 597,9	3 230,3				1 725,2	237,4	258,0	
1983	D	5 567,7	1 527,8	956,5	893,6	479,3	985,5	496,8	63,0	67,1	98,3
1984	J	5 528,8	1 511,3	948,3	773,3	643,3	1 029,5	403,4	68,7	80,9	70,1
	F	5 828,0	1 645,2	948,7	703,3	614,2	1 099,8	589,1	76,6	84,2	67,0
	M	6 418,7	1 745,3	1 123,3	914,8	616,9	1 153,7	616,9	81,2	90,4	76,4
	A	5 975,8	1 622,3	1 021,9	934,9	614,0	1 044,8	524,4	64,1	82,6	66,7
	M	6 480,3	1 835,2	1 036,1	906,2	689,8	1 140,9	609,3	81,1	95,1	86,6
	J	6 064,0	1 653,2	1 026,1	798,5	681,6	1 107,5	563,4	73,6	87,9	72,1
	J	5 861,9	1 667,6	1 034,5	906,3	549,6	993,1	500,5	68,7	66,2	75,5
	A	4 651,2	1 440,0	639,0	704,6	545,1	737,9	409,7	50,2	87,5	37,1
	S	6 033,8	1 687,2	942,3	909,8	600,5	1 112,6	539,6	81,2	91,2	69,3
	O	7 094,2	1 982,2	1 154,6	1 089,6	709,1	1 261,7	632,2	87,2	96,9	80,7
	N	6 589,1	1 815,6	1 152,8	912,3	699,0	1 139,3	610,4	82,1	90,4	87,3
	D	5 849,8	1 547,0	969,6	1 019,6	514,5	1 038,5	547,0	68,8		70,4
1985	J		1 813,5	988,2	774,6	680,0		495,0	75,7	87,4	86,4
	F		1 798,2	1 100,9	856,1	615,3		548,8	76,3	83,6	
	M		1 986,1	1 141,3				684,9	85,4	86,7	
	A			1 175,6				662,2		77,0	
extra-CE (EUR 10)											
1983	I	13 231,4	4 085,4	2 259,8	2 150,2	544,4	1 574,1	2 162,9	46,0	232,1	176,3
	II	14 149,9	4 326,9	2 393,4	2 525,1	559,6	1 496,9	2 311,2	51,6	310,9	174,4
	III	13 609,2	4 324,4	2 075,9	2 279,1	548,6	1 389,5	2 463,1	53,4	302,2	173,1
	IV	15 707,0	4 817,7	2 655,7	2 793,0	662,2	1 809,8	2 325,4	57,4	282,4	303,2
1984	I	15 423,0	4 766,1	2 487,3	2 578,0	650,9	1 795,0	2 561,1	63,9	309,6	211,1
	II	16 330,8	4 933,6	2 821,5	2 658,8	742,4	1 799,9	2 653,0	70,3	381,6	269,8
	III	15 687,0	5 249,6	2 471,9	2 739,5	657,5	1 716,3	2 248,4	62,8	291,0	250,1
	IV	17 970,9	5 423,8	3 097,2	3 257,0	837,2	2 110,2	2 612,5	78,8	320,2	234,1
1985	I		5 452,2	2 953,7				2 450,0	75,6	288,1	
1983	D	5 445,8	1 667,0	973,1	983,3	204,1	566,9	807,3	17,8	89,3	136,9
1984	J	4 722,4	1 451,6	769,8	850,4	213,5	546,7	712,2	17,8	88,1	72,3
	F	5 226,0	1 590,2	813,4	793,1	214,0	637,2	980,9	20,2	103,0	74,1
	M	5 466,5	1 725,8	904,3	933,0	223,4	608,7	865,9	25,9	114,5	65,1
	A	5 240,6	1 558,1	875,4	948,3	248,9	545,2	858,4	19,3	119,3	67,6
	M	5 753,8	1 756,1	1 050,4	895,8	276,5	636,2	847,5	28,0	131,3	132,0
	J	5 333,2	1 620,4	896,5	817,3	218,2	615,8	947,6	22,8	125,8	68,7
	J	5 530,2	1 741,8	1 015,8	969,1	225,0	640,5	755,7	24,2	74,5	83,5
	A	5 031,5	1 727,4	724,1	911,0	255,8	393,6	826,2	11,5	102,8	79,2
	S	5 195,0	1 780,9	731,9	865,7	236,0	681,9	672,3	27,2	110,8	88,3
	O	6 055,9	1 826,6	1 037,3	1 065,5	312,3	679,0	922,0	26,3	118,2	68,7
	N	5 888,4	1 866,5	1 040,9	838,3	306,6	701,2	902,7	28,3	112,2	91,7
	D	6 053,3	1 732,8	1 021,3	1 363,9	217,0	734,0	795,2	24,3		74,0
1985	J		1 771,7	892,9	909,9	271,4		752,5	21,4	91,2	91,9
	F		1 648,4	1 011,6	916,4	269,6		816,6	25,5	96,6	
	M		2 031,8	1 049,3				882,6	28,9	100,1	
	A			1 065,5				1 004,8		88,3	

TRENDS IN EC TRADE
by SITC sections

import

Value in Mio ECU

Period Periode	EUR 10	Deutsch- land	France	Italia	Nederland	Belg.Lux	United Kingdom	Ireland	Danmark	Ελλάδα	
7 : MACHINERY AND TRANSPORT EQUIPMENT											
intra-EC (EUR 10)											
1983	I	22 059,5	4 763,1	4 738,1	2 542,3	2 173,4	2 453,4	4 070,4	424,3	575,8	318,7
	II	24 028,1	5 141,0	4 775,5	2 973,3	2 366,7	2 704,5	4 681,1	414,7	621,0	350,3
	III	21 054,8	4 806,7	3 888,5	2 539,6	2 081,1	2 247,4	4 179,4	395,5	588,8	327,7
	IV	25 166,8	5 478,8	5 075,9	2 924,5	2 592,4	2 620,3	4 705,7	445,9	732,7	590,6
1984	I	25 314,5	5 385,4	4 988,0	3 131,4	2 712,8	2 757,4	4 744,0	501,9	738,5	355,1
	II	25 226,7	5 168,9	4 997,9	3 249,6	2 591,7	2 704,9	4 872,1	498,7	718,1	424,9
	III	23 411,5	5 199,1	4 288,5	3 014,2	2 378,3	2 440,3	4 577,6	475,5	684,8	353,1
	IV	28 390,7	6 015,9	5 506,5	3 996,3	3 023,1	3 098,0	4 747,1	559,1	914,9	529,9
1985	I		6 281,1	5 251,9				5 333,7	559,2	907,3	
1983	D	8 863,7	1 878,7	1 827,9	1 114,2	936,1	906,4	1 564,8	129,6	262,6	243,3
1984	J	7 823,4	1 699,9	1 510,0	967,3	875,0	832,0	1 409,9	166,3	243,0	120,1
	F	8 033,0	1 665,1	1 562,8	875,4	890,9	907,2	1 615,1	158,4	237,9	120,2
	M	9 450,2	2 022,2	1 916,0	1 286,3	947,1	1 015,5	1 714,9	176,7	256,3	115,1
	A	8 476,7	1 845,0	1 641,1	944,4	900,2	1 001,3	1 627,5	154,4	235,1	127,8
	M	9 243,1	1 885,6	1 785,6	1 438,7	909,4	958,7	1 647,3	188,5	260,2	169,1
	J	7 485,5	1 438,4	1 571,9	866,2	780,0	735,5	1 592,5	155,9	218,9	126,2
	J	7 872,5	1 843,9	1 577,9	1 034,6	762,1	691,5	1 506,2	149,4	210,7	96,2
	A	6 962,7	1 407,1	1 164,5	849,0	807,8	772,3	1 445,9	177,4	227,6	111,1
	S	8 567,7	1 947,7	1 545,0	1 139,8	815,5	963,1	1 614,8	148,4	245,5	147,8
	O	9 505,6	2 016,4	1 925,4	1 216,9	1 010,3	1 069,1	1 591,8	176,3	310,9	188,6
	N	9 716,6	2 044,7	1 933,2	1 356,9	1 023,8	983,9	1 693,0	182,4	300,8	197,8
	D	9 224,1	1 957,4	1 685,1	1 417,9	975,9	1 003,3	1 586,9	155,6		138,0
1985	J		1 883,6	1 531,2	1 170,0	1 062,9		1 513,0	188,3	295,0	176,2
	F		2 049,3	1 818,9	1 252,6	1 024,6		1 731,8	175,1	300,5	
	M		2 347,7	1 902,0				2 099,5	196,1	310,0	
	A			1 843,1				1 998,6		325,3	
extra-EC (EUR 10)											
1983	I	13 347,3	3 580,2	2 790,4	984,1	1 051,1	875,7	3 037,4	308,4	475,4	244,6
	II	14 887,1	4 035,1	2 530,9	1 306,3	1 182,7	895,4	3 855,3	317,6	407,9	355,8
	III	13 794,5	3 889,4	2 114,2	1 188,7	1 153,3	824,5	3 696,7	286,4	384,1	257,2
	IV	16 404,2	4 775,5	2 656,4	1 389,2	1 529,4	1 002,5	3 953,0	364,8	483,3	250,0
1984	I	16 538,4	4 473,6	2 547,4	1 535,4	1 526,6	1 097,5	4 186,5	400,4	528,3	242,7
	II	17 261,9	4 828,6	2 806,0	1 574,1	1 374,6	974,3	4 448,4	417,1	510,9	327,9
	III	17 283,6	4 751,9	2 569,9	1 856,1	1 480,5	877,8	4 500,0	425,7	501,6	320,1
	IV	20 345,9	5 742,8	3 244,0	2 039,8	1 647,8	1 080,8	4 857,6	546,2	597,5	589,4
1985	I		5 668,6	3 293,0				4 911,1	528,6	677,2	
1983	D	5 699,3	1 721,0	915,8	488,9	571,1	360,4	1 232,3	123,2	165,4	121,2
1984	J	5 427,0	1 355,8	878,6	571,9	471,8	387,6	1 382,4	125,9	177,1	76,0
	F	5 440,3	1 540,6	805,6	463,4	545,0	318,9	1 361,1	135,1	166,4	104,1
	M	5 673,2	1 578,5	863,2	500,1	509,8	390,5	1 441,9	139,4	186,4	63,3
	A	5 394,6	1 598,2	887,4	465,4	422,5	318,6	1 327,2	113,6	160,1	101,4
	M	6 080,1	1 672,9	972,1	601,3	480,7	324,7	1 535,0	160,4	185,6	147,4
	J	5 766,5	1 559,1	947,3	505,0	463,2	321,1	1 584,0	142,8	166,8	77,2
	J	5 556,7	1 639,1	896,5	492,1	469,5	267,1	1 405,4	116,3	155,5	115,4
	A	5 690,8	1 547,0	800,1	601,9	431,0	284,8	1 590,7	171,6	172,6	91,0
	S	6 025,1	1 565,7	873,0	771,1	566,7	306,8	1 516,3	137,3	173,8	114,5
	O	7 183,1	2 036,9	1 138,4	686,7	574,2	366,7	1 790,2	190,0	213,0	179,0
	N	6 765,9	1 884,8	1 144,3	609,9	554,0	347,6	1 622,3	176,8	205,8	220,2
	D	6 286,2	1 836,9	922,6	738,9	471,1	347,1	1 446,2	162,3		180,0
1985	J		1 800,1	1 121,6	614,3	526,5		1 628,5	185,2	222,9	113,6
	F		1 854,8	1 049,8	670,5	531,4		1 522,4	172,5	194,2	
	M		2 013,4	1 121,6				1 763,7	171,1	257,8	
	A			1 090,6				1 894,2		207,6	

ÉVOLUTION DU COMMERCE DE LA CE
par sections de la CTCl

export

Valeurs en Mio ECU

Period Période	EUR 10	Deutsch- land	France	Italia	Nederland	Belg.Lux	United Kingdom	Ireland	Danmark	Ελλάδα	
7 : MACHINES ET MATÉRIEL DE TRANSPORT											
intra-CE (EUR 10)											
1983	I	22 187,4	9 498,9	3 351,3	2 517,7	1 398,9	2 469,0	2 174,1	406,3	361,6	9,6
	II	23 720,5	9 631,6	3 834,5	2 774,1	1 452,2	2 703,9	2 400,1	454,0	459,4	10,6
	III	20 297,1	8 387,2	2 900,6	2 491,1	1 383,7	2 093,5	2 260,7	466,1	305,5	8,8
	IV	24 501,4	9 711,2	3 720,3	3 230,9	1 630,7	2 583,7	2 659,2	522,9	426,1	16,6
1984	I	25 421,9	10 520,7	4 210,6	2 782,2	1 623,8	2 661,3	2 634,6	556,5	414,1	18,2
	II	24 447,4	9 455,4	3 819,1	2 970,0	1 787,6	2 504,3	2 872,6	635,6	385,4	17,5
	III	23 183,9	9 849,0	3 248,3	2 800,4	1 538,4	2 135,2	2 663,8	587,2	349,8	11,8
	IV	28 980,9	12 139,1	4 150,2	3 331,3	1 917,1	2 897,8	3 375,5	748,3	399,0	22,8
1985	I		12 190,6	4 665,7				3 122,3	697,1	512,3	
1983	D	8 512,8	3 373,3	1 353,9	1 196,7	515,8	891,0	894,9	156,1	123,1	7,9
1984	J	7 544,2	3 047,3	1 262,7	879,9	533,3	799,2	727,2	168,7	119,5	6,3
	F	8 632,1	3 782,0	1 345,2	859,5	532,9	864,8	929,7	183,7	129,2	5,0
	M	9 242,9	3 695,1	1 603,3	1 040,5	557,7	997,7	974,0	204,0	163,8	6,8
	A	8 192,8	3 318,2	1 295,2	963,9	542,1	904,3	878,3	174,1	111,4	5,3
	M	8 832,1	3 491,5	1 302,6	1 062,7	672,9	954,2	989,2	213,3	138,0	7,8
	J	7 409,1	2 645,2	1 221,2	946,2	573,6	642,5	1 000,2	247,9	128,0	4,4
	J	7 926,6	3 139,7	1 344,2	1 135,1	503,6	584,7	922,5	200,2	91,8	4,7
	A	6 585,7	2 866,7	806,3	697,7	481,3	662,4	810,4	141,4	117,8	1,6
	S	8 652,8	3 841,3	1 096,9	968,5	553,2	876,7	932,9	245,9	131,9	5,7
	O	10 134,7	4 447,5	1 418,2	1 045,9	683,4	969,3	1 188,0	235,9	140,7	5,9
	N	9 610,7	3 920,9	1 419,4	1 032,5	700,3	990,4	1 155,0	245,7	139,5	6,8
	D	9 220,0	3 772,7	1 314,6	1 252,6	527,9	938,4	1 019,3	267,1		9,8
1985	J		3 675,9	1 378,3	912,7	556,7		879,1	194,3	166,0	6,3
	F		4 147,7	1 637,3	1 033,8	615,0		1 054,2	208,6	184,6	
	M		4 366,3	1 650,3				1 194,4	294,1	162,1	
	A			1 570,2				1 124,1		166,8	
extra-CE (EUR 10)											
1983	I	26 502,2	11 368,8	5 021,5	3 433,8	1 055,6	780,1	3 984,9	133,2	691,1	33,2
	II	27 929,2	11 852,6	5 314,5	3 826,2	1 107,1	758,6	4 258,1	175,2	616,2	20,8
	III	26 630,2	11 583,6	4 924,5	3 389,2	942,1	744,9	4 296,7	173,3	544,3	31,6
	IV	32 305,0	13 717,4	5 862,6	4 579,1	1 231,3	934,2	4 867,6	203,7	867,4	41,6
1984	I	31 286,8	13 469,5	5 569,5	4 115,7	1 244,9	865,8	5 065,2	208,1	727,9	20,0
	II	30 210,7	12 478,2	6 152,2	3 803,7	1 160,7	885,6	4 764,5	239,6	704,2	21,9
	III	30 239,5	12 850,7	5 689,1	4 298,5	1 024,9	798,3	4 600,8	238,1	718,4	20,7
	IV	37 334,9	16 309,1	6 794,0	4 900,1	1 478,1	1 043,8	5 517,0	296,1	974,8	22,0
1985	I		15 353,4	5 759,6				5 423,5	323,4	768,4	
1983	D	11 702,9	5 075,6	2 232,5	1 637,2	406,7	319,4	1 686,5	82,1	247,2	15,8
1984	J	9 910,3	4 023,8	1 868,6	1 525,1	419,0	276,5	1 562,1	57,5	172,6	5,2
	F	10 490,9	4 736,7	1 668,6	1 270,3	418,1	292,6	1 830,8	67,4	201,7	4,9
	M	10 802,0	4 713,0	2 032,9	1 321,1	407,8	296,6	1 671,6	83,3	265,8	9,8
	A	9 993,7	4 256,9	1 927,0	1 376,5	378,3	293,4	1 485,1	62,7	205,6	8,3
	M	10 847,8	4 585,5	2 262,2	1 197,7	442,8	317,1	1 687,2	80,7	266,8	7,8
	J	9 348,0	3 635,7	1 964,7	1 231,0	339,9	273,0	1 591,2	96,1	210,6	5,7
	J	10 541,5	4 266,8	2 105,8	1 670,8	358,5	264,9	1 568,1	77,6	220,5	8,5
	A	9 778,6	4 367,1	1 688,4	1 208,6	302,4	227,3	1 671,5	53,2	253,4	6,6
	S	9 924,7	4 216,0	1 894,5	1 445,8	367,9	297,0	1 362,9	107,5	227,5	5,7
	O	12 108,1	5 361,5	2 086,1	1 546,9	482,0	313,2	1 931,1	109,5	270,0	7,7
	N	12 095,3	5 410,9	2 113,3	1 340,9	501,6	359,7	1 966,8	86,7	305,8	9,6
	D	13 004,7	5 505,2	2 599,9	2 019,5	435,7	374,2	1 600,1	100,4		4,6
1985	J		4 837,3	1 618,2	1 539,6	418,8		1 660,0	79,8	202,4	10,7
	F		4 877,0	1 724,6	1 413,7	379,8		1 829,9	97,3	244,9	
	M		5 638,1	2 416,7				1 939,0	146,5	314,9	
	A			2 376,1				1 947,8		196,4	

TRENDS IN EC TRADE
by SITC sections

import

Value in Mio ECU

Period Période	EUR 10	Deutsch- land	France	Italia	Nederland	Belg.Lux	United Kingdom	Ireland	Danmark	Ελλάδα	
8 : MISCELLANEOUS MANUFACTURED ARTICLES											
intra-EC (EUR 10)											
1983	I	8 862,3	2 199,4	2 062,4	544,2	1 271,5	1 049,8	1 270,9	211,3	196,4	56,3
	II	8 088,4	2 029,6	1 808,5	563,3	1 045,2	938,6	1 231,1	229,7	180,9	61,5
	III	8 831,4	2 317,1	1 818,1	597,6	1 223,3	1 034,8	1 346,9	236,7	203,5	53,5
	IV	9 151,0	2 371,3	1 900,8	637,8	1 137,2	959,4	1 555,8	273,7	228,3	86,9
1984	I	10 030,4	2 568,9	2 141,2	628,8	1 336,5	1 212,0	1 578,8	255,1	241,7	67,5
	II	8 916,0	2 182,1	1 934,8	694,5	1 097,0	969,2	1 495,4	232,6	227,3	83,1
	III	9 971,5	2 557,9	2 044,7	714,5	1 357,6	1 100,6	1 603,5	271,6	251,2	69,8
	IV	10 452,6	2 549,7	2 183,2	791,2	1 382,7	1 081,5	1 748,7	324,3	279,8	111,5
1985	I		2 700,1	2 341,2				1 691,4	267,3	296,3	
1983	D	2 955,2	810,9	613,2	214,8	363,8	288,1	488,3	66,6	73,6	35,8
1984	J	3 018,5	785,7	653,6	194,2	403,0	343,9	471,5	81,7	65,7	19,2
	F	3 325,5	847,5	695,9	194,8	466,0	414,2	515,4	88,5	82,8	20,3
	M	3 681,1	936,6	791,9	239,3	467,6	452,2	588,4	84,8	92,7	27,7
	A	3 005,4	760,7	637,5	224,9	373,7	346,3	482,6	75,8	76,8	27,1
	M	3 020,5	711,2	630,2	286,5	360,0	318,7	512,6	88,6	78,9	33,8
	J	2 897,3	710,0	667,1	183,0	358,6	302,3	514,7	68,4	71,5	21,8
	J	3 510,1	960,5	799,5	244,3	434,1	339,1	552,5	78,4	78,3	23,3
	A	3 103,2	832,2	556,4	180,3	452,5	360,6	513,3	95,3	90,8	21,9
	S	3 362,5	765,4	688,8	291,0	470,0	398,9	543,5	97,9	82,0	25,0
	O	4 008,9	966,3	840,3	274,9	535,5	428,3	703,1	117,4	107,8	35,4
	N	3 384,8	834,7	713,5	253,7	441,1	338,2	551,8	115,7	91,5	44,6
	D	2 988,1	749,7	644,0	262,8	376,1	292,8	472,5	79,4		30,1
1985	J		809,2	700,2	218,6	466,2		477,9	80,4	85,7	30,2
	F		895,5	811,1	254,9	514,7		568,6	88,0	102,0	
	M		995,3	829,9				648,2	98,8	108,6	
	A			747,4				593,8		97,4	
extra-EC (EUR 10)											
1983	I	7 268,8	2 569,0	1 203,5	472,2	634,6	253,2	1 791,3	75,9	239,7	29,3
	II	6 836,1	2 268,3	1 125,4	566,1	539,0	221,9	1 809,2	71,9	205,9	28,2
	III	7 566,9	2 745,8	1 096,7	567,0	635,8	220,6	1 973,3	72,4	229,5	25,9
	IV	7 604,5	2 685,4	1 152,4	570,1	530,0	238,2	2 077,2	76,0	235,4	39,8
1984	I	8 640,4	3 168,7	1 253,6	573,0	745,5	277,6	2 226,0	87,2	276,6	32,2
	II	8 044,4	2 700,5	1 256,5	572,2	623,7	243,9	2 283,4	78,9	249,6	35,6
	III	8 920,2	3 244,3	1 242,1	648,2	723,4	262,9	2 399,4	83,1	283,2	33,7
	IV	8 933,1	3 078,5	1 356,2	723,4	627,3	260,6	2 466,9	86,4	287,4	46,3
1985	I		3 653,2	1 500,5				2 556,5	89,8	330,6	
1983	D	2 440,1	885,6	391,6	185,6	158,4	74,7	633,7	22,7	70,7	16,9
1984	J	2 733,8	970,8	398,8	183,0	248,5	89,8	725,2	27,1	81,3	9,2
	F	2 953,9	1 105,4	420,3	176,3	254,9	93,3	769,6	30,7	93,3	10,0
	M	2 951,7	1 093,1	434,5	213,4	241,9	94,4	730,5	29,3	101,7	12,9
	A	2 642,7	934,6	409,0	192,1	206,5	79,0	707,4	23,5	78,6	12,0
	M	2 785,2	905,1	416,7	223,9	213,0	84,8	800,4	31,4	95,1	14,9
	J	2 622,1	860,6	431,1	155,7	201,6	79,4	786,0	23,9	75,2	8,6
	J	2 863,6	1 024,1	447,4	188,3	231,6	81,1	777,4	25,0	78,1	10,5
	A	3 012,5	1 141,1	383,1	182,7	244,4	96,6	823,8	29,8	100,6	10,5
	S	3 047,9	1 079,0	411,5	278,1	246,1	83,9	803,0	28,1	105,2	12,9
	O	3 379,5	1 158,0	474,7	247,8	254,9	97,4	980,1	34,3	115,0	17,4
	N	2 969,5	1 040,5	467,3	222,7	210,4	82,7	803,2	30,9	95,5	16,4
	D	2 558,1	882,6	398,6	252,7	160,8	74,5	679,5	20,1		12,2
1985	J		1 209,7	485,2	164,7	309,5		888,0	31,3	108,7	15,1
	F		1 175,8	491,5	262,2	271,1		823,5	28,8	107,1	
	M		1 267,6	523,9				845,3	29,6	114,8	
	A			473,0				821,2		98,2	

ÉVOLUTION DU COMMERCE DE LA CE
par sections de la CTCI

export

Valeurs en Mio ECU

Period Période	EUR 10	Deutsch- land	France	Italia	Nederland	Belg.Lux	United Kingdom	Ireland	Danmark	Ελλάδα	
8 : ARTICLES MANUFACTURÉS DIVERS											
intra-CE (EUR 10)											
1983	I	8 892,5	2 179,0	1 122,9	2 549,6	805,4	833,5	873,5	192,0	209,6	127,0
	II	8 074,1	1 936,7	1 002,3	2 128,5	752,5	797,1	929,9	208,4	197,3	121,4
	III	8 571,3	2 112,1	1 045,1	2 386,7	763,8	736,7	996,2	214,8	199,5	116,4
	IV	9 342,7	2 197,2	1 070,3	2 556,7	820,1	881,8	1 104,0	266,4	225,9	220,1
1984	I	10 057,3	2 437,7	1 249,4	2 817,8	905,3	913,8	1 066,0	253,0	241,8	172,5
	II	8 840,3	2 153,9	1 078,7	2 177,1	866,4	872,7	1 025,9	250,1	224,7	190,7
	III	9 892,8	2 443,5	1 158,0	2 907,5	845,0	826,9	1 092,3	221,8	229,5	168,2
	IV	10 486,6	2 486,9	1 210,9	2 847,1	953,8	978,8	1 271,3	288,4	250,5	198,9
1985	I		2 734,4	1 359,4				1 090,2	277,2	262,9	
1983	D	2 983,9	710,7	342,6	830,1	237,9	277,2	340,4	74,1	68,4	102,7
1984	J	3 013,3	720,6	384,8	851,6	279,9	277,5	298,8	74,3	73,9	51,9
	F	3 321,2	830,5	410,8	891,1	291,6	308,6	367,8	86,3	80,4	53,9
	M	3 719,7	887,5	453,9	1 072,6	334,0	327,3	398,3	92,5	87,4	66,2
	A	3 008,2	737,1	371,0	782,7	275,4	296,8	335,4	78,1	69,7	61,9
	M	2 979,9	740,5	346,0	698,6	304,6	288,7	360,1	88,8	79,1	73,4
	J	2 853,1	676,3	361,6	694,7	286,2	286,7	334,1	83,2	75,5	54,9
	J	3 388,5	843,0	441,6	995,9	251,0	274,2	371,0	84,9	60,3	66,6
	A	2 964,8	754,6	300,4	869,8	269,3	236,5	358,6	53,2	79,4	42,8
	S	3 545,3	849,0	415,9	1 048,6	324,1	314,1	362,5	83,5	87,7	59,9
	O	3 963,1	980,7	456,5	1 087,8	358,8	355,1	482,6	95,4	87,6	58,5
	N	3 404,4	783,3	404,6	859,3	324,6	328,2	427,1	104,7	91,7	80,7
	D	3 099,3	722,7	349,9	900,2	255,7	295,4	358,0	88,6		58,8
1985	J		832,1	391,0	782,4	293,6	293,7	84,3	82,1	66,3	
	F		895,7	468,5	1 068,6	329,0	367,0	89,1	88,7		
	M		1 006,3	499,9			431,7	103,4	92,0		
	A			447,9			405,1		74,9		
extra-CE (EUR 10)											
1983	I	7 391,4	2 187,7	1 182,7	1 931,2	222,4	233,6	1 206,5	54,6	344,3	28,4
	II	7 745,8	2 162,6	1 228,1	2 049,2	231,3	237,5	1 396,4	65,8	339,6	35,2
	III	8 089,7	2 423,0	1 151,3	2 074,8	234,0	217,9	1 538,6	72,7	350,6	26,8
	IV	9 248,4	2 606,2	1 387,9	2 443,1	302,6	271,9	1 680,6	88,5	415,8	51,8
1984	I	9 079,8	2 552,9	1 378,7	2 409,4	272,4	295,0	1 616,6	77,9	436,2	40,7
	II	9 117,7	2 538,8	1 490,6	2 335,3	302,9	260,3	1 642,0	85,0	410,4	52,4
	III	10 206,6	3 009,8	1 456,8	2 899,0	271,0	280,9	1 691,5	80,7	469,3	47,6
	IV	11 430,8	3 041,0	1 734,4	3 168,5	380,6	329,4	2 077,4	103,7	530,5	65,3
1985	I		3 028,6	1 697,7				1 861,4	98,1	524,6	
1983	D	3 106,4	897,2	493,0	785,8	89,0	78,8	577,9	27,0	133,2	24,6
1984	J	2 796,7	734,5	421,7	821,3	90,5	97,4	469,4	21,8	127,8	12,3
	F	3 010,6	883,2	443,0	761,5	87,1	98,7	553,4	28,0	144,3	11,4
	M	3 268,1	936,4	514,2	825,7	94,8	98,8	591,5	28,1	161,7	16,9
	A	2 952,9	828,1	451,5	820,1	94,8	84,8	500,3	24,7	132,9	15,6
	M	3 050,6	882,8	474,0	709,6	113,8	95,4	585,3	27,6	142,1	20,1
	J	3 123,8	828,3	565,6	804,4	94,1	79,6	569,8	32,6	133,0	16,4
	J	3 496,2	1 018,1	586,8	997,9	96,2	94,1	545,3	28,5	112,9	16,2
	A	3 423,3	1 070,2	417,2	933,7	86,5	85,2	635,6	17,2	161,0	16,8
	S	3 310,6	928,5	452,8	978,9	101,3	101,4	509,0	35,0	188,9	14,8
	O	4 059,8	1 095,1	619,6	1 121,5	123,2	126,0	734,8	33,0	185,3	21,4
	N	3 733,9	1 008,5	603,7	923,2	134,0	109,6	710,1	32,9	184,8	27,0
	D	3 598,7	941,0	512,5	1 126,9	96,6	91,0	624,6	38,0		16,2
1985	J		917,2	441,1	834,0	95,1		575,1	27,0	151,3	18,9
	F		959,4	548,5	1 076,6	115,6		598,7	32,3	180,0	
	M		1 151,8	708,0				689,6	38,7	193,0	
	A			571,1				665,9		160,0	

EC TRADE
by SITC groups

import
INTRA (EUR 10)

Quantity in 1000 kg

Quantités en 1000 kg

SITC CTCI Rev. 2	Products - Produits	1985	EUR 10	Deutsch- land	France	Italia	Nederland	Belg.-Lux	United Kingdom	Ireland	Danmark	Ελλάδα
001	Live animals	J		13 489	17 132	33 829	2 910		3 245	3 159	21	605
		F		12 323	12 059	46 909	2 740		9 254	1 592	30	
		M		13 978	10 954				10 367	1 873	32	
011	Meat, fresh, chilled or frozen	J		79 923	61 091	65 504	7 167		13 760	2 780	586	21 126
		F		67 296	49 356	70 500	6 853		14 118	1 755	743	
		M		68 364	55 089				16 345	1 950	723	
012	Meat, salted, dried or smoked	J		623	1 200	17	256		22 012	795	2	2
		F		528	1 197	57	247		19 241	504	5	
		M		688	1 091				22 993	461	4	
014	Prepared or preserved meat, n.e.s.	J		6 318	2 702	586	2 085		8 396	549	205	1 031
		F		4 846	2 688	1 705	1 915		8 844	536	233	
		M		5 046	2 955				10 275	501	195	
022	Milk and cream	J		26 485	15 105	189 806	103 466		2 420	3 029	2 690	17 342
		F		27 784	12 612	181 460	107 477		3 854	3 736	2 857	
		M		35 998	12 125				4 663	5 947	1 895	
023	Butter	J		6 417	3 506	4 096	5 063		4 148	43	915	621
		F		8 881	3 918	8 594	5 854		5 529	101	896	
		M		7 637	3 606				5 348	94	897	
024	Cheese and curd	J		25 531	5 647	10 690	2 265		8 841	304	317	4 728
		F		21 709	6 616	32 831	2 321		11 022	357	333	
		M		23 106	6 092				11 407	339	458	
025	Birds' eggs, fresh, preserved	J		22 887	2 610	2 695	599		1 648	853	277	118
		F		25 336	2 079	5 599	511		1 025	739	82	
		M		27 273	1 949				2 670	867	214	
034	Fish, fresh, chilled or frozen	J		17 048	14 166	4 876	19 137		12 855	1 503	5 690	828
		F		20 347	13 715	5 933	12 877		11 449	2 504	4 837	
		M		19 760	13 609				14 283	1 124	4 327	
035	Fish, dried, salted or smoked	J		2 026	424	846	227		17	132		571
		F		1 695	471	1 164	153		43	130	2	
		M		1 345	268				43	106		
036	Crustaceans and molluscs, fresh, frozen	J		487	4 633	964	2 217		649	99	39	399
		F		587	5 767	1 665	1 257		589	51	27	
		M		582	6 710				742	68	46	
037	Fish etc., prepared or preserved	J		3 086	1 845	908	576		2 075	703	191	272
		F		2 872	1 902	1 227	536		1 876	581	119	
		M		2 716	2 135				2 338	679	45	
041	Wheat and meslin, unmilled	J		361 755	10 036	354 206	171 876		17 742	15 418	8 980	26 126
		F		281 839	6 658	160 122	68 761		24 172	10 659	13 284	
		M		306 399	4 095				17 213	10 586	4 367	
042	Rice	J		12 956	20 527	1 039	6 459		13 431	404	1 024	379
		F		14 515	20 478	3 562	5 521		15 703	434	1 188	
		M		12 633	19 235				13 429	332	1 253	
043	Barley, unmilled	J		140 413	18 438	66 778	46 446		7 052	1		
		F		123 854	14 229	70 831	50 860		18 951	54	85	
		M		109 323	14 011				10 848	119	24	
044	Maize (corn), unmilled	J		125 921	5 091	39 985	173 404		98 892	7 532	11 463	32 754
		F		145 902	489	5 763	160 570		126 878	7 668	4 026	
		M		132 036	327				73 816	2 872	8 254	
045	Other cereals, unmilled	J		68 751	1 046	7 839	14 140		802	8	172	37
		F		34 640	1 101	8 348	13 880		1 676	122	193	
		M		24 949	1 893				1 434	44	744	
046	Meal and flour of wheat	J		6 785	4 385	16	8 718		383	5 139	402	
		F		6 931	5 284	63	7 521		322	4 349	346	
		M		7 563	5 470				621	4 882	567	
047	Other cereal meals and flours	J		1 468	2 444	31	2 950		112	382	4 683	521
		F		2 127	2 906	24	3 376		251	442	2 713	
		M		1 999	2 803				696	327	4 458	
048	Preparations of cereals, flour, starches	J		35 751	21 565	5 287	17 071		13 352	4 419	3 159	2 204
		F		35 616	23 330	10 621	19 408		12 713	3 859	3 079	
		M		36 169	23 032				17 499	3 918	3 378	
054	Vegetables and edible roots	J		282 847	91 173	74 672	86 536		35 242	9 671	5 620	1 220
		F		323 449	104 593	119 055	107 700		44 326	18 553	7 100	
		M		321 972	123 095				61 083	18 822	8 715	
056	Vegetables, roots, tubers, preserved	J		69 674	14 489	4 985	11 001		21 506	2 422	2 546	198
		F		63 528	16 224	9 107	7 802		24 681	1 983	1 682	
		M		66 337	16 218				25 590	1 658	2 034	
057	Fruit and nuts, fresh or dried	J		91 661	20 226	7 506	25 911		40 735	7 551	7 073	237
		F		91 743	30 555	15 423	32 103		47 806	6 007	7 401	
		M		96 406	33 617				48 630	6 841	7 181	
058	Prepared or preserved fruit	J		36 586	12 736	5 391	15 933		17 172	2 657	2 292	256
		F		37 849	13 458	5 296	16 780		17 761	1 731	2 597	
		M		45 583	23 281				18 713	1 964	2 789	
061	Sugar and honey	J		43 377	9 283	12 486	17 132		16 608	24 408	7 554	133
		F		69 773	9 084	24 926	17 321		16 102	21 253	6 856	
		M		65 929	14 577				18 247	5 978	5 510	
062	Sugar confectionery, not containing cocoa	J		2 893	1 789	661	1 715		2 112	879	298	149
		F		2 393	2 315	1 698	2 097		2 136	1 064	214	
		M		3 040	1 971				2 190	1 256	394	
071	Coffee and coffee substitutes	J		860	4 733	76	1 431		1 723	229	606	111
		F		1 496	5 979	112	1 108		1 748	308	991	
		M		1 273	5 528				1 483	307	1 083	
072	Cocoa	J		6 062	2 793	2 342	2 502		2 064	710	285	467
		F		7 482	2 857	4 293	1 905		2 236	1 201	401	
		M		8 198	2 617				2 210	1 488	380	

**import
INTRA (EUR 10)**
**COMMERCE DE LA CE
par groupes de la CTCI**

Value in 1000 ECU

Valeurs en 1000 ECU

SITC CTCI Rev. 2	Products - Produits	1985	EUR 10	Deutsch- land	France	Italia	Nederland	Belg.-Lux	United Kingdom	Ireland	Danmark	Ελλάδα
001	Animaux vivants p. alimentation humaine	J		21 058	29 002	82 472	6 915		14 035	12 366	200	2 103
		F		20 338	21 029	109 944	7 664		20 529	4 573	159	
		M		23 385	20 020				22 423	3 122	339	
011	Viande etc. frais, réfrigérés, congelés	J		167 940	145 471	199 932	16 105		28 494	6 798	2 001	63 731
		F		142 932	121 787	202 312	15 168		30 125	3 788	2 430	
		M		146 979	142 820				35 794	3 764	2 392	
012	Viandes etc. séchés, salés, fumés	J		3 397	6 175	101	1 122		54 511	1 534	17	12
		F		2 962	5 855	326	1 098		47 734	968	31	
		M		4 329	6 550				58 776	1 035	37	
014	Préparations et conserves de viande	J		18 944	8 923	1 980	5 652		22 249	1 591	573	2 942
		F		14 445	8 678	5 347	5 296		23 721	1 468	671	
		M		15 584	9 423				28 425	1 638	589	
022	Lait et crème de lait	J		21 525	9 170	68 614	74 047		2 753	423	3 703	19 787
		F		20 735	10 341	76 430	78 570		3 584	551	3 752	
		M		21 614	10 388				5 176	793	2 892	
023	Beurre	J		19 961	9 184	12 208	16 906		13 678	119	1 526	2 274
		F		28 268	10 922	25 328	19 730		17 636	308	1 492	
		M		24 292	10 063				17 746	299	1 495	
024	Fromage et caillebotte	J		85 314	18 405	33 788	6 817		27 233	992	729	10 827
		F		73 170	18 067	104 336	7 206		34 194	1 101	936	
		M		79 361	19 412				37 437	1 053	1 127	
025	Eufs d'oiseaux	J		23 716	3 209	3 121	824		2 114	980	244	317
		F		28 409	2 634	6 991	735		1 483	873	72	
		M		33 248	2 595				3 680	1 141	246	
034	Poissons frais, réfrigérés, congelés	J		20 119	21 630	18 740	11 045		13 390	770	4 669	1 392
		F		22 833	22 869	21 492	7 048		15 070	1 116	4 247	
		M		25 747	24 867				22 234	782	3 803	
035	Poissons séchés, salés, fumés	J		3 944	1 030	3 730	242		66	239		1 596
		F		3 411	1 023	4 789	220		159	274	5	
		M		4 285	1 268				123	199	5	
036	Crustacés frais, réfrigérés, congelés	J		2 029	7 323	3 184	1 761		2 253	433	99	693
		F		2 500	8 197	5 682	1 140		1 904	229	77	
		M		2 387	10 835				2 759	372	211	
037	Poissons, crustacés, préparés ou conservés	J		8 592	5 897	3 758	1 580		6 738	2 455	280	1 024
		F		8 152	6 755	4 316	1 849		5 437	1 993	194	
		M		7 898	7 383				8 074	2 274	189	
041	Froment et méteil non moulus	J		74 865	2 998	81 537	35 647		4 523	3 874	1 857	5 521
		F		59 209	851	36 916	14 175		5 752	2 432	2 677	
		M		64 223	1 404				4 151	2 933	906	
042	Riz	J		8 218	14 254	435	3 790		10 795	349	843	672
		F		9 215	14 370	1 383	3 174		13 088	347	1 038	
		M		9 783	14 394				13 009	302	1 104	
043	Orge non mondée	J		31 716	4 099	14 184	9 913		1 410	1		
		F		29 287	3 437	15 471	11 043		4 024	38	47	
		M		26 391	3 440				2 402	59	9	
044	Mais non moulu	J		35 467	1 352	9 413	41 342		23 657	1 840	2 848	8 182
		F		41 943	266	1 382	40 239		31 211	1 931	1 480	
		M		41 863	369				19 406	733	2 533	
045	Autres céréales non moulues	J		14 691	382	1 721	3 040		220	10	90	26
		F		7 799	387	1 856	2 986		509	78	113	
		M		5 528	614				403	29	244	
046	Semoule et farine de froment	J		2 463	1 876	7	3 038		146	1 947	114	
		F		2 533	2 279	30	2 547		154	1 673	105	
		M		2 803	2 295				352	1 884	177	
047	Autres semoules et farines	J		419	873	31	915		42	144	1 475	206
		F		551	939	29	1 077		97	169	859	
		M		496	945				267	155	1 416	
048	Préparations de céréales, farines, féculs	J		28 391	32 601	6 732	13 624		13 474	8 445	2 693	3 228
		F		30 116	35 127	13 591	14 758		13 367	7 182	3 085	
		M		32 099	35 287				16 697	7 672	3 456	
054	Légumes, plantes, etc., frais	J		98 702	37 773	21 064	28 728		22 741	6 669	4 674	1 052
		F		107 631	46 743	28 065	29 220		28 637	8 072	5 665	
		M		147 262	56 517				37 603	7 929	7 587	
056	Légumes, racines, etc., conservés	J		55 108	12 498	5 436	8 880		17 284	2 209	2 369	229
		F		49 597	14 020	10 826	7 200		19 549	1 956	1 695	
		M		54 207	14 327				18 682	1 716	2 059	
057	Fruits frais, secs, sauf oléagineux	J		47 441	15 996	6 814	14 097		25 785	4 444	4 010	362
		F		51 280	21 136	11 034	15 618		31 607	3 616	4 115	
		M		61 770	26 243				33 744	4 088	4 338	
058	Préparations et conserves de fruits	J		32 819	15 688	4 654	10 104		18 268	2 596	2 914	402
		F		35 777	17 641	5 419	11 360		19 536	1 949	3 374	
		M		40 318	23 376				19 029	2 105	3 665	
061	Sucres et miel	J		13 121	4 088	8 282	7 670		8 499	4 692	2 442	155
		F		25 221	4 139	15 223	7 763		8 456	4 578	2 650	
		M		24 655	5 751				9 551	2 445	2 383	
062	Confiserie, sucreries, sans cacao	J		6 723	4 096	2 017	3 903		4 251	2 238	802	538
		F		5 104	5 548	4 492	4 296		4 514	2 660	555	
		M		7 199	4 634				4 960	3 050	952	
071	Café et succédanés du café	J		5 167	25 734	1 314	8 374		11 689	2 018	3 679	949
		F		7 195	31 260	2 377	6 064		11 479	2 756	6 051	
		M		6 229	33 029				12 041	2 920	6 450	
072	Cacao	J		24 247	13 436	7 630	11 256		11 560	3 168	974	2 510
		F		28 704	13 459	14 388	8 998		12 173	4 146	1 339	
		M		36 886	11 569				13 125	5 347	1 402	

Quantity in 1000 kg

Quantités en 1000 kg

SITC CTCI Rev. 2	Products - Produits	1985	EUR 10	Deutsch- land	France	Italia	Nederland	Belg.-Lux	United Kingdom	Ireland	Dänmark	Ελλάδα
073	Chocolate and cocoa preparations	J		4 089	5 956	1 197	4 134		5 757	2 008	823	204
		F		3 861	7 320	3 145	4 072		6 464	1 386	1 133	
		M		5 054	6 198				6 143	1 445	1 002	
074	Tea and mate	J		74	46	39	99		253	386	115	24
		F		120	42	107	61		152	424	103	
		M		228	50				173	187	149	
075	Spices	J		469	247	90	282		100	70	78	29
		F		624	244	168	266		64	63	52	
		M		627	236				143	56	79	
081	Feeding stuff for animals	J		161 004	119 056	65 622	268 620		132 610	51 989	67 318	6 564
		F		154 789	110 067	88 073	245 419		98 266	44 376	40 038	
		M		150 255	103 802				116 284	47 757	39 900	
091	Margarine and shortening	J		3 506	7 264	364	8 537		15 951	459	117	3 049
		F		2 821	6 358	1 631	4 527		17 284	576	32	
		M		2 986	6 101				16 485	493	49	
098	Edible products and preparations n.e.s.	J		14 327	7 824	1 584	11 872		9 202	3 520	1 270	1 155
		F		12 876	8 457	3 625	8 674		8 062	3 025	1 298	
		M		15 004	7 703				9 810	2 878	1 262	
111	Non-alcoholic beverages, n.e.s.	J		17 634	8 594	598	66 856		6 349	408	104	89
		F		22 871	22 383	908	483 971		7 219	743	102	
		M		20 482	17 410				9 168	1 657	129	
112	Alcoholic beverages	J		80 445	72 659	8 913	18 532		47 216	1 155	6 137	2 410
		F		88 768	94 754	15 371	19 320		58 024	1 582	6 930	
		M		102 537	97 115				73 231	2 489	6 999	
121	Tobacco, unmanufactured and waste	J		3 089	648		1 268		58	40	3	453
		F		4 540	1 786	18	1 331		183	37	10	
		M		3 601	1 513				334	21	9	
122	Tobacco, manufactured	J		1 620	4 450	2 441	2 045		2 441	507	225	41
		F		1 770	4 053	2 491	1 671		2 897	363	56	
		M		2 087	3 976				2 902	445	47	
211	Hides, skins (excluding furskins), raw	J		3 937	1 604	22 722	7 524		3 084	373	75	795
		F		4 392	1 471	24 393	7 289		2 747	377	74	
		M		4 089	1 745				3 464	243	33	
212	Furskins, raws	J		81	37	39	12		117		23	1
		F		64	37	41	4		28		6	
		M		122	33				24		5	
222	Seeds for 'soft' fixed vegetable oil	J		61 317	7 420	12 812	17 608		3 975	701	779	90
		F		119 731	5 956	483	31 927		886	41	949	
		M		170 238	8 864				4 500	707	517	
223	Seeds for other fixed vegetable oils	J		1 835	668	194	1 126		141	260	646	66
		F		1 970	3 673	235	876		163	195	624	
		M		1 377	3 886				218	93	797	
232	Natural rubber latex; rubber, gums	J		725	280	101	54		89	42	44	
		F		289	321	206	37		83	33	47	
		M		349	156				54	138	74	
233	Synthetic rubber latex, rubber, etc.	J		19 190	11 197	12 117	8 314		10 448	749	1 460	1 210
		F		15 973	12 635	14 754	7 477		12 321	954	1 408	
		M		20 457	13 982				13 416	817	1 768	
244	Cork, natural, raw and waste	J		51	1	10	3		28	5		
		F		36		64	1			4	2	
		M		85					22			
245	Fuel wood and wood charcoal	J		599	5	311	453		991	1	20	
		F		1 094	37	246	238		547	35	1	
		M		1 755	44				621	30	23	
246	Pulpwood, (incl. chips and wood waste)	J		18 334	14 348	15 159	14 249		2 890	9	290	1
		F		24 381	26 419	15 002	18 423		2 627	41	411	
		M		32 531	35 442				3 748	7	700	
247	Other wood, rough or roughly squared	J		32 612	3 455	40 327	16 377		3 665	385	10 108	
		F		33 396	6 748	51 173	14 837		5 100	382	5 362	
		M		56 850	7 433				4 519	294	6 593	
248	Wood, simply worked, and sleepers	J		10 506	9 385	13 963	23 638		11 030	1 606	1 801	124
		F		15 289	12 460	16 112	29 109		13 949	2 502	3 100	
		M		21 668	12 841				15 813	2 446	3 178	
251	Pulp and waste paper	J		42 027	39 522	34 948	45 059		9 092	774	2 841	882
		F		64 326	38 456	38 417	41 581		9 879	419	2 952	
		M		53 604	39 838				8 863	281	2 407	
261	Silk	J		1	3	5	1					1
		F		5	3	2			1			
		M		1	6				1			
263	Cotton	J		1 418	1 981	1 554	933		818	192	88	31
		F		2 119	2 136	2 106	701		1 065	96	142	
		M		2 183	2 440				845	150	151	
264	Jute and other textile bast fibres	J		242	122	4	47		142	62	1	
		F		207	240		67		124	73		
		M		230	442				150	53	12	
265	Veg. textile fibres, excluding cotton, jute	J		447	2 236	286	157		837	135	12	118
		F		417	2 852	1 278	107		949	98	9	
		M		651	2 652				1 151	98	1	
266	Synthetic fibres for spinning	J		6 232	7 357	8 761	2 035		5 744	292	756	1 881
		F		6 853	7 853	9 898	1 873		4 995	180	798	
		M		6 843	7 844				5 871	178	581	
267	Other man-made fibres for spinning	J		2 054	1 711	3 539	1 594		1 300	1 575		100
		F		2 030	2 049	3 742	1 800		1 155	1 517	6	
		M		2 380	1 843				1 478	1 853	29	

**import
INTRA (EUR 10)**
**COMMERCE DE LA CE
par groupes de la CTCI**

Value in 1000 ECU

Valeurs en 1000 ECU

SITC CTCI Rev. 2	Products - Produits	1985	EUR 10	Deutsch- land	France	Italia	Nederland	Belg.-Lux	United Kingdom	Ireland	Danmark	Ελλάδα
073	Chocolat et préparat. aliment. au cacao	J		11 384	16 177	3 722	11 007		15 086	6 721	2 573	870
		F		10 868	20 292	8 746	11 467		17 182	4 281	3 772	
		M		13 947	17 233				16 285	4 739	3 457	
074	Thé et maté	J		433	324	267	442		1 177	1 438	576	202
		F		584	317	810	273		491	1 714	541	
		M		1 230	414				800	863	717	
075	Épices	J		1 052	896	1 311	1 100		370	202	358	99
		F		1 295	990	773	1 016		331	168	280	
		M		1 323	876				475	224	355	
081	Nourriture pour animaux	J		41 139	36 088	23 954	40 623		33 451	11 953	19 791	4 400
		F		38 644	32 887	45 223	34 085		26 018	10 395	12 684	
		M		38 025	31 837				29 214	10 971	12 122	
091	Margarine, graisses culinaires	J		3 620	7 553	468	7 115		14 462	479	90	3 955
		F		3 057	6 729	2 028	3 620		16 272	580	27	
		M		3 185	6 400				15 988	466	40	
098	Produits et préparat. aliment., n.d.a.	J		20 285	13 076	2 630	13 165		14 519	5 518	1 822	3 672
		F		19 997	14 351	7 250	11 261		14 611	4 706	1 785	
		M		21 812	14 859				18 438	4 750	2 399	
111	Boissons non alcooliques, n.d.a.	J		3 049	3 636	168	5 201		2 492	228	99	68
		F		3 953	5 757	242	5 292		2 655	404	83	
		M		4 122	7 096				3 546	877	96	
112	Boissons alcooliques	J		71 873	31 067	15 143	18 143		40 512	1 877	6 634	4 391
		F		67 704	41 494	24 676	25 891		72 442	3 841	10 149	
		M		85 200	44 994				97 465	4 569	9 674	
121	Tabacs bruts et déchets	J		9 207	526		4 976		232	195	7	4 533
		F		13 840	2 175	148	5 167		542	159	18	
		M		11 012	363				918	103	39	
122	Tabacs fabriqués	J		11 925	52 970	35 498	20 612		13 533	2 098	641	357
		F		13 058	53 607	36 776	16 137		16 863	1 821	354	
		M		13 887	51 553				19 165	2 512	524	
211	Cuirs et peaux bruts, sauf pelleteries	J		7 247	3 069	58 910	14 802		5 912	576	222	2 277
		F		6 847	3 024	63 458	14 297		4 657	621	174	
		M		6 622	3 185				6 429	389	147	
212	Pelleteries brutes	J		18 357	1 849	7 450	2 405		14 954		5 851	49
		F		14 323	5 343	7 858	415		7 096		1 019	
		M		28 796	6 740				1 550	3	509	
222	Fruits oléagineux pour extract. d'huiles douces	J		30 966	3 610	7 541	9 798		1 706	307	385	132
		F		63 136	3 590	264	19 147		341	60	538	
		M		90 725	4 672				3 092	317	300	
223	Fruits oléagineux pour extract. d'autres huiles	J		1 066	544	122	630		145	116	306	57
		F		1 146	3 861	133	531		123	85	324	
		M		768	3 558				224	62	406	
232	Caoutchouc naturel	J		963	320	158	68		146	49	75	
		F		399	441	321	40		118	41	70	
		M		451	199				68	172	121	
233	Caoutchouc synthétique	J		29 277	15 967	17 079	6 426		14 363	814	1 764	1 810
		F		23 114	17 847	19 819	5 672		17 606	1 198	1 577	
		M		30 051	19 973				18 670	966	1 998	
244	Liège brut et déchets	J		19	4	17	8		19	11		
		F		50		28	7		3	10	7	
		M		40	2				22	1		
245	Bois chauffage, charbon de bois	J		78	19	35	127		133	15	1	
		F		120	16	27	47		97	17	1	
		M		166	31				168	22	9	
246	Bois de trituration	J		563	871	1 035	748		103	3	22	1
		F		864	1 633	1 144	847		84	10	25	
		M		1 022	2 067				159	4	40	
247	Autres bois bruts ou simplement équarris	J		4 705	395	4 897	1 420		305	116	746	
		F		4 940	697	6 631	1 181		362	159	470	
		M		7 982	823				530	99	745	
248	Bois simplement travaillés, traverses	J		4 935	4 147	3 919	6 588		4 539	962	732	87
		F		6 982	5 427	4 624	8 311		5 367	1 382	1 249	
		M		8 907	5 054				5 914	1 264	1 205	
251	Pâtes à papier et déchets de papier	J		10 701	9 330	12 761	9 814		1 957	458	303	543
		F		15 337	9 331	13 346	8 281		1 624	326	361	
		M		13 044	8 503				1 648	119	296	
261	Soie	J		34	96	135	5		19	1		37
		F		107	79	71						
		M		22	122				13		2	
263	Coton	J		1 191	3 025	2 638	960		806	374	88	56
		F		1 746	2 659	3 471	803		1 333	187	154	
		M		1 805	3 123				825	361	114	
264	Jute et autres fibres libériennes	J		107	46	7	8		37	27	2	
		F		55	88		19		75	28	7	
		M		63	109				70	18		
265	Fibres végétales (sauf coton, jute)	J		705	2 233	767	133		2 011	413	22	131
		F		754	3 032	3 075	92		1 992	275	47	
		M		923	2 587				2 236	242	4	
266	Fibres synthétiques pour filage	J		13 081	15 701	17 683	3 985		11 398	741	1 445	4 715
		F		14 304	16 252	20 264	3 361		9 872	457	1 503	
		M		14 966	16 257				11 780	481	1 109	
267	Aut. fibres synthétiques et artif., déchets	J		2 441	2 342	5 398	1 670		1 841	1 417		299
		F		2 371	2 629	5 230	1 583		1 922	1 259	13	
		M		2 895	2 424				2 321	1 589	48	

Quantity in 1000 kg

Quantités en 1000 kg

SITC CTCI Rev. 2	Products - Produits	1985	EUR 10	Deutsch- land	France	Italia	Nederland	Belg.-Lux	United Kingdom	Ireland	Danmark	Ελλάδα
268	Wool and other animal hair	J		1 860	943	4 026	689		1 414	370	275	260
		F		1 781	1 304	4 270	758		1 378	322	349	
		M		1 758	1 550				1 592	435	297	
269	Old clothing, other text. articles: rags	J		2 015	2 204	4 455	2 821		1 022	65	42	98
		F		2 048	3 285	4 518	4 326		983	64	65	
		M		2 616	4 038				1 046	62	59	
271	Fertilizers, crude	J		1 909	1 939	1 304	18 452		9 885	248	327	
		F		2 382	3 353	1 037	14 050		4 902	729	244	
		M		6 214	3 189				1 871	198	666	
273	Stone, sand and gravel	J		339 505	167 157	59 019	795 613		50 470	15 122	4 898	6 207
		F		345 841	274 077	73 497	1 025 228		53 299	24 754	7 690	
		M		747 689	411 944				59 180	21 021	9 570	
274	Sulphur and unroasted iron pyrites	J		206	3 360	3 222	31 366			17	5 147	14 669
		F		534	1 690	10 916	13 558			3	7 133	
		M		2 684	5 443					10	8 539	
277	Natural abrasives, n.e.s.	J		290	355	47	1 341		8 332	15	90	0
		F		445	450	52	12 470		19 553	11	109	
		M		16 253	487				13 049	19	54	
278	Other crude minerals	J		234 121	220 535	180 937	271 644		52 670	17 476	18 409	70 316
		F		268 143	243 507	174 240	324 452		97 682	13 966	25 990	
		M		319 804	310 302				92 562	9 447	17 760	
281	Iron ore and concentrates	J		1 818	1 366	97	926		125			
		F		2 432	3 908	327	383		44		46	
		M		814	3 364				60		11	
282	Iron or steel scrap and waste	J		104 068	20 213	240 015	37 025		2 591	13 020	2 167	16 049
		F		109 459	46 582	274 532	34 250		3 628	10 477	3 283	
		M		90 782	43 084				3 294	14 221	2 550	
286	Ores and concentrates of uran and thorium	J										
		F										
		M										
287	Base metal ores and concentrates, n.e.s.	J		30 177	36 055	8 138	38 300		54 171	165	279	1 382
		F		64 626	19 988	16 766	64 390		50 673	56 198	169	
		M		24 007	15 252				4 678	102	189	
288	Non-ferrous metal waste and scrap	J		30 710	8 244	17 478	16 771		5 143	694	791	
		F		36 843	12 267	19 281	12 404		3 716	406	599	
		M		42 566	17 220				5 190	448	783	
289	Precious metal ores, waste, n.e.s.	J		36	3				3			
		F		34			1		9			
		M		46	3 002				8			
291	Crude animal materials, n.e.s.	J		15 218	11 336	2 281	5 896		9 063	651	2 629	13
		F		13 813	12 867	3 294	7 077		6 594	444	3 291	
		M		12 568	13 164				8 073	811	3 055	
292	Crude vegetable materials, n.e.s.	J		21 964	9 485	4 730	18 803		6 529	1 248	1 366	960
		F		25 469	13 893	7 581	4 201		8 924	1 668	1 502	
		M		47 444	18 397				12 894	2 245	1 633	
322	Coal, lignite and peat	J		70 153	330 654	96 707	76 109		178 245	64 479	1 097	33
		F		82 798	335 416	167 203	91 845		125 627	61 429	935	
		M		106 934	387 826				131 282	73 275	4 576	
323	Briquettes, coke, semi-coke	J		38 675	196 933	11 972	80 914		92 295	2 480	7 168	2 988
		F		37 461	184 596	11 206	39 651		58 114	360	4 341	
		M		62 190	254 855				30 332	1 605	10 357	
333	Petroleum oils, crude	J		2 646 644	1 900 447	263 608	924 892		17 534	118 842	233 254	
		F		1 866 903	1 966 558	333 296	1 391 824		67 061	58 717	328 216	
		M		2 988 560	1 481 116				19 665	111 150	256 239	
334	Petroleum products, refined	J		2 437 111	556 686	74 319	254 430		1 345 787	296 380	41 433	13 095
		F		1 444 085	850 488	53 088	215 866		1 471 052	207 568	65 607	
		M		1 582 077	446 651				2 077 498	267 003	132 141	
335	Residual petroleum products, n.e.s.	J		158 632	45 974	50 731	42 848		21 679	7 798	12 689	1 843
		F		159 691	52 545	19 904	32 866		11 730	7 871	9 320	
		M		149 375	73 179				49 678	8 519	14 398	
341	Gas, natural and manufactured	J		63 227	700 024	416 745	228 290		40 017	18 476	11 730	185
		F		68 631	1 515 407	486 524	167 372		18 479	13 161	8 786	
		M		54 323	1 313 572				9 716	13 785	10 779	
351	Electric current	J						0				
		F						0				
		M										
411	Animal oils and fats	J		7 357	5 217	569	19 967		9 634	426	1 711	249
		F		15 093	3 840	989	19 060		10 322	720	1 290	
		M		11 661	3 488				7 386	533	1 142	
423	Fixed vegetable oils, 'soft'	J		12 560	19 198	8 455	16 455		16 207	2 880	2 973	63
		F		17 761	23 359	15 840	15 387		15 082	3 578	3 251	
		M		26 743	22 934				15 481	976	4 389	
424	Other fixed vegetable oils	J		6 536	7 487	3 502	2 832		4 115	1 894	1 024	117
		F		4 406	9 335	5 445	2 211		3 800	1 847	700	
		M		6 251	8 819				5 907	1 557	712	
431	Processed animal and vegetable oils, etc.	J		17 775	11 634	1 465	14 184		7 482	1 784	10 381	431
		F		17 175	13 296	5 129	12 698		6 875	2 393	10 888	
		M		17 059	13 160				8 448	662	9 456	
511	Hydrocarbons, n.e.s. derivatives	J		143 587	87 537	47 372	86 517		31 103	870	4 379	1 332
		F		113 767	84 740	34 606	117 286		27 660	1 003	1 112	
		M		147 437	77 776				55 775	903	4 196	
512	Alcohols, phenols, etc.	J		113 761	27 876	25 436	35 449		12 487	2 335	6 081	1 202
		F		87 166	28 056	30 959	33 574		10 810	1 543	4 374	
		M		138 649	31 708				11 579	1 723	6 622	

**import
INTRA (EUR 10)**
**COMMERCE DE LA CE
par groupes de la CTCl**

Value in 1000 ECU

Valeurs en 1000 ECU

SITC CTCl Rev. 2	Products - Produits	1985	EUR 10	Deutsch- land	France	Italia	Nederland	Belg.-Lux	United Kingdom	Ireland	Danmark	Ελλάδα
268	Laines et poils fins ou grossiers	J		11 088	4 842	21 795	1 926		8 060	1 391	938	1 846
		F		10 571	6 186	22 354	2 171		7 940	1 306	1 212	
		M		10 025	6 327				7 433	1 632	1 050	
269	Friperie, drilles et chiffons	J		549	1 715	2 484	958		568	125	67	53
		F		575	2 323	2 382	1 622		798	127	103	
		M		832	2 742				513	109	76	
271	Engrais bruts	J		307	166	170	422		701	27	21	
		F		372	207	156	500		365	136	17	
		M		694	188				171	53	34	
273	Pierres, sables et graviers	J		3 465	2 136	2 428	5 553		1 257	819	209	230
		F		3 595	3 203	2 788	7 315		1 609	1 197	298	
		M		6 589	4 354				1 736	993	373	
274	Soufre et pyrites de fer non grillées	J		27	642	659	5 721		4 970	34	942	1 487
		F		63	430	2 544	2 793		4 274	1	1 370	
		M		453	1 222				6 027	6	1 305	
277	Abrasifs naturels (y compr. diam. indust.)	J		5 384	804	1 050	1 102		244	8	35	23
		F		5 468	909	1 327	727		441	13	40	
		M		4 831	798				314	24	25	
278	Autres produits minéraux bruts	J		18 208	9 822	13 840	8 532		6 198	1 938	1 957	1 729
		F		19 221	11 051	11 847	8 705		8 929	1 673	1 957	
		M		25 183	14 306				7 315	1 127	1 662	
281	Minerais de fer et concentrés	J		44	31	12	44		18			
		F		49	77	47	12		6		22	
		M		88	121				3		4	
282	Ferrailles de fonte, de fer ou d'acier	J		15 460	3 478	38 327	7 823		460	1 567	312	2 600
		F		16 982	7 929	43 789	7 090		970	1 456	488	
		M		14 507	7 612				581	2 111	433	
286	Minerais d'uranium, de thorium	J										
		F										
		M										
287	Minerais de métaux communs, n.d.a.	J		13 632	7 616	4 245	12 557		16 665	59	102	959
		F		19 534	8 283	7 982	14 077		13 392	3 477	40	
		M		10 578	6 020				4 032	66	103	
288	Déchets de métaux non ferreux	J		34 373	8 256	19 350	14 105		3 206	455	777	
		F		41 588	12 759	20 962	11 326		7 783	242	633	
		M		48 975	20 949				4 536	310	709	
289	Minerais des métaux précieux, déchets	J		3 693	2 403				926			
		F		5 205	2 070		211		4 485			
		M		1 980	3 910				1 623		3	
291	Matières brutes d'origine animale, n.d.a.	J		7 829	7 620	2 739	2 832		3 788	359	892	154
		F		8 665	7 508	4 921	2 888		3 450	215	1 502	
		M		9 205	8 548				3 851	401	1 111	
292	Matières brutes d'origine végétale, n.d.a.	J		78 590	37 352	16 406	16 712		20 056	2 532	6 855	3 530
		F		82 386	51 968	26 538	12 993		22 958	2 833	6 576	
		M		117 735	48 000				35 691	3 954	6 814	
322	Houilles, lignites et tourbe	J		5 755	27 773	11 317	7 069		25 344	7 739	149	6
		F		6 729	28 837	18 516	8 022		19 189	6 837	133	
		M		9 365	33 538				21 331	7 621	447	
323	Briquettes, cokes et semi-cokes	J		5 491	23 432	1 999	9 303		12 155	220	1 082	365
		F		5 145	22 435	1 939	3 309		8 331	87	552	
		M		7 658	31 303				4 976	127	1 503	
333	Huiles brutes de pétrole	J		774 295	570 590	80 706	270 303		4 632	35 234	69 827	
		F		579 120	609 227	101 662	432 119		20 743	17 413	96 955	
		M		933 211	460 823				6 077	32 177	82 575	
334	Produits raffinés du pétrole	J		796 634	186 243	23 749	91 311		356 233	96 272	17 347	7 484
		F		494 552	299 620	20 800	85 665		407 928	69 685	26 754	
		M		556 165	161 775				603 834	93 494	49 702	
335	Produits résiduels du pétrole	J		50 137	13 071	13 749	13 673		6 156	2 015	3 337	793
		F		45 928	13 372	10 112	9 871		3 940	1 761	2 603	
		M		50 631	20 583				13 253	1 943	4 075	
341	Gaz naturels, gaz manufacturés	J		22 261	175 687	113 524	73 227		10 599	6 521	3 962	458
		F		25 296	358 501	134 316	54 041		6 871	4 581	3 311	
		M		20 731	322 141				3 575	4 909	4 033	
351	Énergie électrique	J		4 677	19 835		10 035				709	
		F		9 248	18 170		11 738				710	
		M		8 166	7 450						2 085	
411	Huiles et graisses animales	J		5 182	3 341	290	11 686		6 475	349	1 310	238
		F		8 471	2 535	583	11 366		7 178	548	976	
		M		7 506	2 314				5 142	436	840	
423	Huiles végétales fixes douces	J		12 161	22 198	9 110	14 902		16 379	2 942	2 827	85
		F		16 944	27 178	18 688	14 379		16 370	3 579	3 014	
		M		26 938	27 913				17 761	1 157	4 105	
424	Autres huiles végétales fixes	J		7 762	9 451	4 303	3 620		5 332	2 626	1 244	154
		F		5 524	11 510	7 073	2 680		5 311	2 396	818	
		M		7 718	10 896				7 428	2 095	854	
431	Huiles et graisses élaborées	J		15 896	11 346	2 165	11 096		7 380	1 809	6 490	619
		F		15 269	11 786	6 378	9 944		7 726	2 149	6 989	
		M		15 203	12 015				7 622	838	6 194	
511	Hydrocarbures et dérivés halogénés, etc.	J		82 116	56 818	31 716	48 085		19 667	774	2 432	935
		F		62 876	55 619	21 776	59 123		19 306	811	964	
		M		78 796	53 723				34 043	783	2 363	
512	Alcools, phénols, dérivés halogénés, etc.	J		41 177	23 195	18 833	24 877		12 681	1 938	4 863	1 234
		F		34 635	23 738	23 630	27 071		11 239	1 372	4 107	
		M		47 954	24 741				12 283	1 260	5 283	

Quantity in 1000 kg

Quantités en 1000 kg

SITC CTCI Rev. 2	Products - Produits	1985	EUR 10	Deutsch- land	France	Italia	Nederland	Belg.-Lux	United Kingdom	Ireland	Danmark	Ελλάδα
513	Carboxylic acids, etc.	J		36 547	27 918	25 996	27 850		14 602	2 981	2 194	3 698
		F		38 286	31 546	26 376	29 991		16 250	2 611	1 623	
		M		47 155	32 588				17 193	2 759	2 270	
514	Nitrogen function compounds	J		28 573	16 183	16 804	29 081		8 135	1 749	1 731	1 089
		F		36 767	16 044	17 771	22 266		7 969	3 121	1 732	
		M		30 837	16 471				8 809	490	2 017	
515	Organo-inorganic compounds, etc.	J		7 222	5 941	9 690	2 228		4 692	341	266	293
		F		6 936	6 015	7 851	2 239		2 702	212	427	
		M		8 796	5 802				3 529	373	403	
516	Other organic chemicals	J		27 040	11 513	14 026	12 484		8 041	509	1 360	664
		F		23 934	12 786	13 460	30 757		5 574	586	1 199	
		M		28 059	14 864				8 463	1 037	3 688	
522	Inorganic chemical elements, oxides, etc.	J		99 076	85 292	21 414	152 453		30 791	14 140	20 882	6 732
		F		81 588	101 018	28 620	189 601		29 231	8 908	18 089	
		M		121 795	111 606				32 878	10 397	24 809	
523	Other inorganic chemicals	J		31 818	48 299	22 244	40 053		25 970	5 202	16 665	6 802
		F		37 511	70 975	22 734	38 598		26 662	8 341	13 735	
		M		41 941	56 720				24 965	4 344	14 468	
524	Radio-active and associated materials	J		80	54	31	338		27			2
		F		91	28	67	286		2			
		M		167	654				31	1		
531	Synthetic dyes, natural indigo, etc.	J		1 241	1 797	1 723	835		972	205	226	183
		F		1 181	1 932	2 294	726		965	178	220	
		M		1 330	2 136				1 388	233	205	
532	Dyeing, tanning extracts, etc.	J		387	1 081	3 305	467		240	44	30	272
		F		436	853	3 179	554		327	74	91	
		M		510	994				302	22	67	
533	Pigments, paints, varnishes, etc.	J		12 620	14 172	7 591	11 247		6 080	1 326	1 491	2 887
		F		13 282	15 604	7 845	11 421		5 578	1 251	1 724	
		M		14 073	18 005				6 800	1 590	1 601	
541	Medicine and pharmaceutical products	J		2 737	1 843	1 226	1 285		1 260	953	382	319
		F		2 772	2 020	1 560	1 443		1 327	1 244	450	
		M		3 372	2 216				1 617	1 026	403	
551	Essent. oils, perfume and flavour materials	J		613	324	349	319		403	473	45	54
		F		607	314	477	256		494	364	78	
		M		689	478				686	425	92	
553	Perfumery, cosmetics, toilet preparations	J		3 553	2 258	1 607	3 015		2 156	886	423	259
		F		4 230	3 045	2 432	2 329		2 226	800	457	
		M		4 022	2 775				2 651	953	618	
554	Soaps, polishing and scour. preparations	J		11 480	20 905	6 131	15 615		9 223	5 321	2 583	1 216
		F		12 921	22 811	7 209	17 338		11 155	3 808	2 773	
		M		11 843	24 856				9 230	4 081	3 560	
562	Fertilizers, manufactured	J		154 312	315 001	37 919	63 347		139 677	112 772	25 256	27 879
		F		127 037	437 761	43 153	77 578		146 665	158 746	38 407	
		M		195 031	599 281				167 661	135 420	51 101	
572	Explosives, pyrotechnic products	J		186	155	218	141		28	97	9	10
		F		301	124	188	176		43	1	12	
		M		213	336				36	133	42	
582	Products of condensation, etc.	J		45 876	32 074	23 075	13 914		22 528	3 427	4 340	2 253
		F		45 810	32 352	22 662	14 730		18 347	3 053	4 528	
		M		55 318	35 378				20 143	4 044	4 937	
583	Products of polymerization, etc.	J		151 623	104 485	97 547	59 921		90 219	11 275	22 881	11 664
		F		137 525	107 073	111 257	67 557		92 475	12 111	23 438	
		M		174 295	115 622				95 949	11 793	24 107	
584	Cellulose derivatives, etc.	J		3 307	2 366	3 630	1 133		1 315	299	399	317
		F		3 415	2 852	3 886	1 593		1 391	318	422	
		M		3 396	2 569				1 124	418	411	
585	Other artificial resins, plastic materials	J		4 059	1 536	2 039	1 357		3 191	386	390	100
		F		4 674	1 489	3 178	1 111		2 445	424	558	
		M		4 792	1 759				3 041	318	551	
591	Disinfectants, insecticides, etc.	J		3 577	12 085	5 084	2 480		4 595	752	466	804
		F		5 527	10 452	6 903	2 329		3 272	906	1 391	
		M		3 397	8 622				4 178	1 827	3 310	
592	Starches, inulin, gluten, etc.	J		11 190	8 078	4 949	7 448		12 134	861	2 588	789
		F		11 775	8 417	7 731	8 075		11 956	907	2 789	
		M		11 137	8 625				15 973	1 326	3 329	
598	Miscellaneous chemical products, n.e.s.	J		112 606	52 724	31 154	36 597		31 189	4 185	8 894	4 799
		F		97 967	89 866	35 279	37 085		22 807	6 530	9 457	
		M		108 515	144 722				19 267	7 913	8 749	
611	Leather	J		1 531	572	1 229	918		676	48	92	143
		F		1 667	591	1 021	1 167		831	63	95	
		M		1 739	617				754	63	106	
612	Manufactures of leather, n.e.s.	J		671	467	75	188		105	89	58	11
		F		611	536	72	167		130	91	71	
		M		619	566				159	78	59	
613	Furskins, tanned or dressed	J		114	12	43	18		69	2	3	144
		F		132	42	73	17		39	2	3	
		M		109	12				70	1	4	
621	Materials of rubber	J		4 867	4 435	1 272	4 598		1 856	700	572	669
		F		5 821	4 942	1 739	4 533		2 377	467	532	
		M		6 635	5 015				2 503	732	433	
625	Rubber tyres, tyre cases, etc.	J		17 556	8 788	5 913	7 163		7 146	1 180	1 829	890
		F		19 268	10 246	9 176	6 956		9 026	1 103	1 811	
		M		21 456	10 962				10 185	1 162	1 829	

import
INTRA (EUR 10)COMMERCE DE LA CE
par groupes de la CTCI

Value in 1000 ECU

Valeurs en 1000 ECU

SITC CTCI Rev. 2	Products - Produits	1985	EUR 10	Deutsch- land	France	Italia	Nederland	Belg.-Lux	United Kingdom	Ireland	Danmark	Ἑλλάδα
513	Acides carboxyliques, etc.	J		39 620	32 003	28 060	27 070		18 276	5 019	2 567	4 050
		F		39 812	36 320	28 290	26 038		19 054	3 242	2 198	
		M		45 993	35 598				22 463	3 817	2 529	
514	Composés à fonctions azotées	J		70 393	36 070	32 586	28 973		31 471	3 259	3 477	2 966
		F		57 035	34 283	32 713	25 284		31 408	3 967	3 367	
		M		109 240	34 421				38 230	1 712	4 147	
515	Composés organo-minér., hétérocycliques	J		30 730	49 477	42 567	13 559		12 703	5 086	2 027	3 727
		F		28 394	52 830	50 001	11 546		10 180	2 065	1 699	
		M		31 820	34 348				11 549	3 281	3 289	
516	Autres produits chimiques organiques	J		23 807	16 997	17 584	12 261		10 700	1 073	1 326	1 178
		F		21 995	16 671	17 195	24 112		8 830	1 233	1 192	
		M		29 012	18 915				11 881	1 655	2 665	
522	Produits chimiques inorganiques	J		32 313	26 153	15 295	23 461		14 831	3 374	7 398	1 917
		F		29 105	25 957	17 841	28 994		14 819	3 415	6 081	
		M		39 054	32 585				16 039	3 334	8 980	
523	Autres produits chimiques inorganiques	J		13 694	22 591	12 885	14 288		13 496	2 319	6 146	4 322
		F		18 955	25 002	14 540	15 453		15 747	2 640	5 868	
		M		17 706	28 413				14 647	2 628	6 113	
524	Matières radio-actives et associés	J		42 848	38 881	1 466	3 493		9 607	63	180	83
		F		22 153	6 577	11 158	8 346		1 783	17	150	
		M		55 252	111 591				12 934	71	153	
531	Color. org. synthétiques, indigo nat., etc.	J		8 322	11 644	13 488	6 325		7 333	856	1 907	1 626
		F		7 452	13 212	17 262	4 876		8 092	759	1 980	
		M		8 033	13 112				12 554	891	1 676	
532	Extraits pour teinture, tannage, etc.	J		534	1 135	3 650	700		564	59	91	332
		F		842	985	3 359	765		514	119	149	
		M		683	1 195				488	66	158	
533	Pigments, peintures, vernis, etc.	J		26 308	29 507	17 555	20 523		14 694	3 032	4 030	5 728
		F		28 302	32 709	17 905	18 854		14 423	2 602	4 631	
		M		31 003	35 263				17 938	3 302	4 362	
541	Produits médicaux et pharmaceutiques	J		75 920	42 986	45 912	52 755		48 429	20 822	10 877	9 490
		F		57 827	54 458	63 300	53 236		56 183	16 164	14 138	
		M		92 864	57 019				56 501	16 742	14 191	
551	Huiles essentielles et produits aromatiques	J		7 466	4 821	3 832	4 151		5 640	4 411	687	922
		F		7 873	4 899	5 631	3 622		8 535	2 379	797	
		M		8 191	6 847				10 685	3 490	1 392	
553	Parfumerie et produits de beauté	J		24 900	11 845	11 714	14 426		18 337	4 276	3 077	1 362
		F		26 888	15 612	22 701	13 506		18 850	3 009	3 722	
		M		30 863	14 120				23 072	3 982	4 628	
554	Savons; produits d'entretien	J		12 925	20 840	9 004	15 755		12 338	5 726	3 183	2 178
		F		14 072	24 119	10 350	17 970		14 691	3 776	3 769	
		M		12 940	26 534				13 533	4 375	4 671	
562	Engrais manufacturés	J		22 414	51 293	7 791	9 065		23 291	22 307	5 064	3 037
		F		19 528	73 765	8 682	11 314		24 100	27 609	6 865	
		M		27 609	101 906				28 200	25 311	9 731	
572	Explosifs et articles de pyrotechnie	J		1 815	1 211	1 995	1 257		82	401	79	90
		F		3 218	780	1 002	1 402		148	6	135	
		M		1 738	1 444				116	394	200	
582	Produits de condensation, etc.	J		89 533	67 824	50 893	28 525		50 095	4 613	10 900	4 603
		F		89 233	64 611	50 796	28 609		46 496	4 229	10 296	
		M		102 642	71 263				52 851	4 344	11 300	
583	Produits de polymérisation, etc.	J		172 112	141 512	107 127	75 666		112 663	15 023	29 308	12 880
		F		167 145	140 969	121 740	80 379		114 322	15 235	28 867	
		M		205 158	153 627				123 768	14 589	31 926	
584	Cellulose, dérivés chimiques de cellulose	J		9 822	8 512	10 410	3 544		4 584	1 398	1 547	1 234
		F		10 586	10 351	10 430	5 262		5 074	1 485	1 721	
		M		10 451	8 631				4 093	1 259	1 619	
585	Autres résines artificielles et mat. plast.	J		4 909	4 329	3 059	1 915		3 708	1 245	961	166
		F		5 898	4 593	3 675	1 864		3 492	843	1 176	
		M		6 860	5 124				3 716	936	1 091	
591	Désinfectants, insecticides, etc.	J		18 048	76 439	14 540	9 598		22 888	2 279	3 065	3 241
		F		25 471	62 416	28 727	15 495		12 435	2 720	9 689	
		M		19 462	45 554				19 469	7 735	24 507	
592	Amidons, gluten, colles, etc.	J		11 217	8 512	4 942	7 704		9 787	1 059	2 785	1 368
		F		12 404	8 589	6 964	7 069		11 160	1 162	3 063	
		M		12 028	9 310				12 847	1 773	3 544	
598	Produits chimiques divers, n.d.a.	J		74 029	53 139	52 427	36 837		38 356	4 965	9 221	7 644
		F		71 306	56 928	62 052	32 866		27 893	4 278	9 506	
		M		79 970	64 578				26 581	4 574	8 729	
611	Cuir et peaux, préparés	J		38 742	24 133	9 662	8 786		10 454	836	2 061	2 655
		F		42 270	25 330	9 888	9 467		11 377	695	1 915	
		M		45 276	26 252				11 858	652	2 022	
612	Articles manufacturés en cuir, n.d.a.	J		5 713	4 796	626	1 518		1 056	559	566	138
		F		6 013	4 991	777	1 425		1 038	643	545	
		M		5 690	5 248				1 437	565	490	
613	Pelleteries tannées ou apprêtées	J		3 957	2 806	4 190	1 213		4 672	69	519	11 637
		F		5 799	2 089	4 945	471		4 467	55	660	
		M		8 167	2 075				5 363	46	739	
621	Produits en caoutchouc	J		13 940	11 759	4 589	8 035		6 237	1 441	1 922	1 786
		F		16 786	13 622	5 534	7 888		7 510	1 162	2 154	
		M		19 502	13 169				9 297	1 497	1 775	
625	Pneumatiques, chambres à air, etc.	J		53 555	25 231	17 558	23 467		21 878	2 987	6 137	3 202
		F		58 108	30 516	29 783	22 470		28 610	2 609	5 922	
		M		68 076	32 555				32 235	2 873	5 969	

Quantity in 1000 kg

Quantites en 1000 kg

SITC CTCI Rev 2	Products - Produits	1985	EUR 10	Deutsch- land	France	Italia	Nederland	Belg.-Lux	United Kingdom	Ireland	Danmark	Ελλάδα
628	Articles of rubber, n.e.s.	J		1 976	1 334	546	756		865	356	191	130
		F		2 437	1 405	541	846		806	282	232	
		M		2 438	1 567				1 121	279	216	
633	Cork manufactures	J		32	33	31	25		11	6	11	10
		F		47	51	36	25		37	4	13	
		M		50	40				33	22	17	
634	Veneers, reconstituted wood, etc. n.e.s.	J		24 764	28 452	8 055	36 477		39 006	5 066	6 410	111
		F		29 500	32 347	9 363	34 422		35 161	3 358	9 526	
		M		32 267	31 260				41 482	3 845	9 594	
635	Wood manufactures, n.e.s.	J		8 054	6 605	1 467	5 735		3 299	699	1 299	321
		F		9 195	9 760	1 416	7 417		3 472	686	1 332	
		M		10 999	10 078				3 802	805	1 265	
641	Paper and paperboard	J		114 987	124 718	43 238	71 252		80 497	7 967	10 032	5 104
		F		120 002	126 196	44 331	60 588		73 556	7 595	10 254	
		M		122 133	133 893				79 850	7 771	10 333	
642	Articles of paper, pulp, paperboard	J		21 681	30 466	5 897	30 587		21 247	5 964	3 452	1 186
		F		22 101	29 042	5 405	28 852		20 773	5 587	3 568	
		M		23 914	33 513				22 330	5 772	3 666	
651	Textile yarn	J		20 442	17 289	14 627	10 585		16 441	1 673	3 650	1 898
		F		20 635	17 248	15 594	10 389		15 505	1 625	3 627	
		M		20 852	16 567				16 918	1 684	3 951	
652	Cotton fabrics, woven, excl. spec. fabrics	J		3 307	4 545	4 208	2 802		4 077	400	442	461
		F		3 016	5 145	5 098	2 582		3 921	440	427	
		M		3 374	5 234				4 650	319	515	
653	Synthetic fabrics, woven, excl. spec. fabr.	J		3 826	4 234	1 657	2 842		6 329	343	664	571
		F		3 531	4 204	2 057	2 779		5 599	396	819	
		M		3 836	4 500				5 895	312	745	
654	Other woven textile fabrics	J		2 371	777	342	717		752	218	147	162
		F		2 620	907	439	826		898	188	154	
		M		3 313	1 111				948	223	200	
655	Knitted or crocheted fabrics	J		1 132	2 020	334	640		571	134	143	240
		F		1 144	1 967	281	660		538	176	171	
		M		1 306	2 175				510	140	186	
656	Tulle, lace, embroidery, etc.	J		366	311	222	127		232	34	33	18
		F		368	367	168	142		207	51	44	
		M		365	294				282	53	46	
657	Special textile fabrics, etc.	J		4 593	6 380	1 989	4 077		3 786	757	677	545
		F		5 685	7 391	2 454	3 751		3 547	875	567	
		M		7 328	9 157				4 306	968	683	
658	Made-up textile articles, n.e.s.	J		1 438	1 554	251	2 484		1 168	421	207	90
		F		1 417	1 603	281	2 608		979	296	184	
		M		1 873	1 687				1 175	314	227	
659	Floor coverings, etc.	J		14 710	6 990	973	5 681		10 820	1 101	1 334	445
		F		13 527	7 371	1 271	5 395		9 497	1 016	1 372	
		M		14 228	8 117				11 097	1 090	1 457	
661	Lime, cement, building materials	J		57 340	54 087	7 469	202 957		28 674	4 437	2 018	248
		F		65 451	41 468	5 581	206 570		28 034	5 644	2 086	
		M		153 611	58 266				35 369	5 954	3 467	
662	Clay and refractory construction materials	J		61 438	54 879	10 027	15 125		13 651	2 957	3 889	1 995
		F		80 254	70 485	8 846	16 316		13 787	2 843	4 547	
		M		130 054	88 954				15 775	2 623	4 670	
663	Mineral manufactures, n.e.s.	J		32 930	21 685	6 798	51 893		14 360	6 715	1 123	773
		F		32 463	36 510	8 006	46 424		14 661	8 328	1 283	
		M		52 616	60 401				17 795	12 324	1 379	
664	Glass	J		32 123	25 187	16 810	21 346		22 272	3 184	4 559	2 195
		F		39 728	31 008	19 248	20 974		20 222	3 129	3 858	
		M		45 352	33 001				22 873	2 747	3 851	
665	Glassware	J		20 684	23 820	7 438	18 651		11 568	3 077	1 534	1 607
		F		18 169	28 785	7 706	21 046		12 954	1 858	1 385	
		M		15 232	29 387				13 543	2 933	1 714	
666	Pottery	J		2 740	2 586	1 240	1 201		824	295	434	219
		F		4 103	3 019	1 567	1 116		955	350	421	
		M		4 693	3 141				1 047	359	409	
667	Pearls, precious and semi-precious stones	J		2			1					0
		F		5	1	2	0					
		M		2	1							
671	Pig etc. iron, ferro-alloys	J		23 856	45 103	18 820	3 867		4 791	108	357	393
		F		13 036	43 457	16 754	5 998		6 140	152	183	
		M		20 505	45 478				8 793	143	578	
672	Ingots, primary forms, of iron or steel	J		86 050	173 825	154 425	28 799		68 554	344	5 658	53 581
		F		92 887	174 189	136 257	19 370		63 389	253	5 825	
		M		123 891	190 675				49 536	105	12 194	
673	Iron and steel bars, rods, angles, etc.	J		155 079	134 532	50 567	72 830		35 669	8 082	16 932	6 311
		F		167 667	155 367	54 837	75 092		37 397	6 636	19 403	
		M		198 071	147 633				37 806	7 879	18 064	
674	Iron and steel universals, plates, sheets	J		191 827	171 624	82 753	78 070		103 722	11 779	33 083	17 031
		F		180 441	159 133	91 745	79 670		80 021	10 300	34 813	
		M		224 927	176 627				83 107	7 429	32 247	
675	Hoop and strip, of iron or steel	J		51 021	28 325	11 256	21 484		11 004	1 835	3 890	1 289
		F		43 171	32 973	14 641	16 735		11 012	1 102	3 848	
		M		42 599	33 698				11 909	1 451	4 034	
676	Rails and railway track material	J		963	3 062	3 911	1 129		314	82	580	46
		F		614	5 350	8 390	3 263		157	636	357	
		M		483	4 978				186	105	1 100	

import
INTRA (EUR 10)COMMERCE DE LA CE
par groupes de la CTCI

Value in 1000 ECU

Valeurs en 1000 ECU

SITC CTCI Rev. 2	Products - Produits	1985	EUR 10	Deutsch- land	France	Italia	Nederland	Belg.-Lux	United Kingdom	Ireland	Danmark	Ελλάδα
628	Ouvrages en caoutchouc, n.d.a.	J		16 223	10 750	5 919	5 523		5 708	1 316	1 975	1 392
		F		17 758	11 205	5 825	5 701		6 266	1 242	2 302	
		M		20 712	11 707				8 115	1 245	2 205	
633	Ouvrages en liège	J		139	175	608	118		42	29	64	47
		F		275	258	497	135		118	20	65	
		M		226	199				129	67	91	
634	Placages, bois artificiels, etc., n.d.a.	J		15 160	11 646	3 308	15 478		16 382	2 344	3 361	206
		F		18 606	13 134	3 125	15 837		15 912	1 682	5 370	
		M		19 651	12 808				19 553	1 908	4 879	
635	Articles manufacturés en bois, n.d.a.	J		12 303	9 386	1 637	5 152		5 978	1 165	740	607
		F		13 862	13 498	1 503	6 925		5 933	1 235	869	
		M		16 361	12 259				6 459	1 474	812	
641	Papiers et cartons	J		109 398	108 065	41 600	62 978		78 662	8 827	10 100	6 155
		F		113 059	109 157	46 138	53 603		73 758	8 374	10 191	
		M		112 313	116 980				82 332	8 328	10 514	
642	Articles en papier ou carton	J		30 089	50 199	11 266	44 377		36 370	10 667	5 214	2 306
		F		30 986	49 179	11 038	42 447		36 676	10 058	5 626	
		M		34 269	55 183				42 010	10 625	6 098	
651	Fils de matières textiles	J		110 430	82 078	84 232	48 047		70 996	9 859	16 273	12 402
		F		108 516	80 713	93 778	47 629		68 663	9 757	17 382	
		M		111 431	79 343				77 862	10 214	18 427	
652	Tissus de coton, sauf tissus spéciaux	J		32 273	40 729	33 490	22 843		35 129	3 648	4 830	5 927
		F		28 490	44 813	38 277	19 549		34 600	3 872	4 671	
		M		30 557	46 014				39 578	3 334	5 249	
653	Tissus synthét. ou artif., sauf spéciaux	J		37 460	40 841	14 023	24 997		58 689	3 820	5 891	6 573
		F		34 522	40 508	16 226	23 626		53 858	3 787	7 176	
		M		38 164	40 674				57 478	3 332	6 558	
654	Autres tissus, sauf tissus spéciaux	J		33 232	16 345	7 534	5 870		8 901	2 018	1 315	2 324
		F		32 393	17 251	10 164	5 688		10 024	1 798	1 435	
		M		41 493	18 827				12 356	2 169	1 806	
655	Étoffes de bonneterie	J		11 604	19 778	3 115	6 145		5 869	1 286	1 503	2 598
		F		11 893	17 824	3 382	5 405		5 791	1 617	1 653	
		M		13 002	19 055				5 400	1 365	1 725	
656	Tulles, dentelles, broderies, etc.	J		3 947	3 319	3 862	1 765		2 769	604	578	407
		F		4 304	3 852	3 907	1 762		2 809	737	643	
		M		4 345	3 421				3 404	801	653	
657	Tissus spéciaux, articles assimilés	J		25 291	32 740	13 215	17 282		19 501	2 276	3 976	3 865
		F		30 307	35 414	15 622	15 166		18 936	2 526	3 631	
		M		38 652	38 542				23 486	2 685	3 940	
658	Articles en matières textiles, n.d.a.	J		9 166	12 344	2 666	10 387		7 267	2 708	1 122	473
		F		10 095	13 796	2 711	11 887		7 278	2 196	1 136	
		M		12 623	14 859				8 641	2 645	1 832	
659	Couvre-parquets, tapis, etc.	J		42 041	22 593	4 786	19 040		25 736	2 783	3 519	1 228
		F		38 379	23 096	6 377	18 554		23 743	2 933	3 951	
		M		41 923	25 028				27 378	2 960	3 895	
661	Chaux, ciments, matr. construct. fabriqués	J		10 488	5 984	908	13 444		5 860	1 144	685	195
		F		14 637	8 047	1 059	14 972		7 517	1 176	749	
		M		24 080	9 114				8 965	1 406	954	
662	Matériaux de construct. en prod. céramiques	J		23 616	25 896	6 040	6 393		7 237	1 148	1 777	1 060
		F		26 983	31 238	6 205	6 052		7 439	1 019	2 064	
		M		39 751	37 865				8 915	1 029	2 111	
663	Articles minéraux manufacturés, n.d.a.	J		22 589	19 179	10 453	12 342		12 433	1 496	2 363	1 164
		F		25 643	22 085	13 247	12 550		14 509	1 555	2 586	
		M		29 431	26 948				16 209	1 518	2 586	
664	Verre	J		22 370	22 912	13 213	14 413		20 757	2 937	3 392	1 795
		F		27 067	27 214	17 452	15 506		20 665	2 534	3 428	
		M		30 003	27 642				24 875	2 408	3 306	
665	Ouvrages en verre	J		15 358	16 703	9 305	10 609		13 872	2 266	2 153	3 043
		F		15 875	19 701	10 128	11 226		14 782	1 945	2 181	
		M		17 057	20 822				17 444	2 560	2 632	
666	Poterie	J		7 717	7 136	6 545	3 340		3 034	1 237	988	690
		F		10 784	8 723	8 119	3 194		3 429	1 629	1 151	
		M		12 134	9 648				4 561	1 778	1 030	
667	Pierres gemmes et perles fines	J		9 014	4 487	2 385	3 268		1 259	48	103	10
		F		7 791	5 302	4 214	3 519		31	134	182	
		M		6 984	6 386				163	99	182	
671	Fontes, grenailles, poudres, ferro-alliages	J		34 407	19 092	12 624	2 207		3 301	41	255	409
		F		15 430	16 151	10 331	2 978		3 111	66	233	
		M		25 864	19 632				9 641	152	318	
672	Lingots et formes prim. en fer ou acier	J		38 795	60 223	61 743	9 310		33 324	174	1 985	14 382
		F		44 614	65 290	50 191	6 985		30 048	134	2 195	
		M		55 149	73 564				28 552	147	3 916	
673	Barres et profilés, en fer ou en acier	J		72 299	60 438	24 567	31 016		20 135	3 687	8 832	2 956
		F		77 978	71 208	27 445	33 300		22 657	3 363	9 881	
		M		88 552	67 206				23 584	3 835	9 668	
674	Larges plats et tôles, en fer ou en acier	J		105 148	88 137	56 125	45 957		60 620	7 050	20 527	9 586
		F		94 441	88 783	61 455	45 117		50 588	6 054	22 538	
		M		119 084	93 468				53 360	4 504	20 534	
675	Feuillards en fer ou en acier	J		26 259	19 080	9 239	14 780		10 933	1 099	2 956	934
		F		22 791	23 476	11 438	11 754		9 984	692	3 241	
		M		23 443	27 242				11 961	909	3 191	
676	Rails et autres éléments de voies ferrées	J		365	1 346	794	671		249	189	348	32
		F		399	1 785	1 486	2 197		138	385	183	
		M		264	1 449				224	197	625	

EC TRADE
by SITC groups

import
INTRA (EUR 10)

Quantity in 1000 kg

Quantités en 1000 kg

SITC CTCI Rev. 2	Products - Produits	1985	EUR 10	Deutsch- land	France	Italia	Nederland	Belg.-Lux	United Kingdom	Ireland	Danmark	Ελλάδα
677	Iron and steel wire, excluding wire rod	J		16 686	16 302	3 326	8 858		4 285	1 752	2 267	1 060
		F		13 335	17 247	4 798	8 771		4 484	1 745	2 381	
		M		19 241	18 822				4 076	1 746	2 869	
678	Tubes, pipes, fittings, of iron and steel	J		46 347	29 810	14 293	60 824		26 583	5 942	19 186	2 806
		F		46 214	34 341	22 489	65 160		29 437	4 300	24 854	
		M		51 966	35 151				18 313	5 065	19 298	
679	Iron and steel castings, rough forgings	J		2 029	3 474	245	1 812		1 378	164	136	329
		F		2 582	3 446	377	1 752		1 582	93	283	
		M		2 494	3 173				1 703	128	330	
681	Silver and platinum group metals	J		51	24	3	6		5	1	5	1
		F		43	32	18	6		10	1	7	
		M		15	40				11		6	
682	Copper excluding cement copper	J		19 098	18 754	9 842	8 529		12 158	2 081	2 078	781
		F		20 775	19 152	13 867	7 908		8 985	1 625	2 148	
		M		24 042	23 383				11 186	2 034	2 087	
683	Nickel	J		1 243	712	728	217		175	53	15	3
		F		1 209	909	423	146		254	56	8	
		M		1 027	716				272	72	5	
684	Aluminium	J		41 445	31 619	27 195	12 281		16 596	2 019	4 048	309
		F		38 273	34 384	26 361	10 733		14 894	2 116	4 901	
		M		49 045	33 557				16 374	2 454	4 897	
685	Lead	J		6 752	4 546	2 153	3 075		982	11	1 182	264
		F		6 629	3 068	3 631	2 987		709	7	1 238	
		M		8 232	4 960				1 051	9	1 207	
686	Zinc	J		13 190	7 766	5 259	2 771		3 637	128	301	1 149
		F		12 388	7 821	5 978	2 271		3 120	132	420	
		M		13 422	8 480				2 714	285	340	
687	Tin	J		503	170	38	154		183	8	3	25
		F		262	199	136	116		108	28	7	
		M		280	144				135	11	29	
688	Uranium, thorium and alloys	J										
		F				13						
		M										
689	Miscellaneous non-ferrous base metals	J		1 487	259	492	191		511		2	51
		F		1 205	242	609	265		372		2	
		M		1 502	288				438	1	2	
691	Metal structures and parts	J		9 918	9 065	1 043	10 328		4 916	1 470	1 437	986
		F		11 225	12 100	1 153	11 037		6 130	1 376	1 303	
		M		14 909	14 134				6 625	1 487	1 386	
692	Metal containers, for storage, transport	J		3 597	4 414	576	12 468		2 735	1 977	599	2 411
		F		4 636	5 535	701	14 862		2 906	2 530	877	
		M		5 164	7 406				2 418	2 399	1 063	
693	Wire products and fencing grills	J		6 493	8 291	1 640	5 707		4 083	1 209	1 619	220
		F		6 946	11 186	2 175	6 713		4 759	858	1 641	
		M		13 418	13 881				4 856	880	2 373	
694	Nails, bolts, nuts, screws, etc.	J		7 265	7 636	886	5 655		3 863	578	1 295	379
		F		7 776	8 274	1 062	4 925		4 128	653	1 230	
		M		9 567	8 252				4 408	612	1 200	
695	Tools for use in the hand or in machines	J		1 385	1 516	734	1 212		1 116	255	381	222
		F		2 096	1 958	923	1 316		1 348	285	424	
		M		1 805	1 874				1 785	247	390	
696	Cutlery	J		207	380	280	118		287	46	53	85
		F		237	390	135	137		235	36	66	
		M		265	450				329	68	48	
697	Household equipment of base metal, n.e.s.	J		3 213	3 936	722	1 912		2 146	622	188	452
		F		3 271	5 211	999	2 581		2 586	578	285	
		M		3 722	5 326				2 858	628	269	
699	Manufactures of base metal, n.e.s.	J		11 075	14 865	4 488	9 749		7 935	2 463	2 160	1 016
		F		11 320	16 361	5 432	11 188		8 636	2 284	2 356	
		M		15 051	18 067				9 167	2 277	2 434	
711	Steam boilers and auxiliary plant	J		167	41	12	422		87	57	16	422
		F		267	83	53	579		849	178	41	
		M		218	123				287	103	29	
712	Steam engines, turbines	J		25	278	20	269		59			0
		F		25	97	12	223		208	22	1	
		M		73	201				11	1		
713	Internal combustion piston engines	J		7 048	8 079	3 332	2 984		6 566	72	780	1 414
		F		7 342	7 501	4 327	3 331		12 167	107	896	
		M		7 000	8 708				9 700	152	876	
714	Reaction engines, gas turbines	J		78	29	22	50		114	11	4	1
		F		96	54	47	83		112	54	25	
		M		132	59				149	24	2	
716	Rotating electric plant, parts	J		2 712	1 904	1 612	1 114		1 339	268	1 180	230
		F		2 850	2 522	1 499	1 419		1 270	353	1 120	
		M		3 956	2 448				1 360	382	1 469	
718	Other power generating machinery	J		233	194	73	105		272	4	118	1
		F		288	247	102	148		197	5	129	
		M		415	255				261	7	216	
721	Agricultural machinery, excluding tractors	J		3 315	6 485	1 182	2 267		6 995	947	1 011	1 287
		F		3 829	13 902	2 018	3 340		7 279	1 075	1 159	
		M		6 181	11 350				8 323	1 770	1 204	
722	Tractors, excluding for semi-trailer	J		853	5 351	417	2 283		4 011	1 024	2 183	2 457
		F		1 784	8 224	929	2 665		4 661	1 897	2 070	
		M		1 859	9 329				6 331	2 157	2 413	

**import
INTRA (EUR 10)**
**COMMERCE DE LA CE
par groupes de la CTCI**

Value in 1000 ECU

Valeurs en 1000 ECU

SITC CTCI Rev. 2	Products - Produits	1985	EUR 10	Deutsch- land	France	Italia	Nederland	Belg.-Lux	United Kingdom	Ireland	Danmark	Ελλάδα
677	Fils de fer ou d'acier	J		16 635	12 433	3 993	7 245		4 249	1 779	1 943	872
		F		14 135	13 727	5 205	7 578		4 534	1 559	1 987	
		M		17 552	14 467				4 067	1 615	2 328	
678	Tuyaux, accessoires, en fonte, fer, acier	J		32 294	27 288	12 528	50 623		26 064	4 679	14 063	3 525
		F		34 311	31 855	18 258	56 754		28 394	3 888	18 994	
		M		39 495	32 990				21 673	4 048	15 405	
679	Ouvrages bruts, en fonte, fer, acier	J		2 296	5 244	651	2 496		1 841	155	226	340
		F		2 969	5 086	400	2 449		2 076	117	424	
		M		2 701	4 787				1 904	147	536	
681	Argent, platine, métaux de la mine platine	J		21 844	16 013	3 038	3 098		3 373	340	931	367
		F		22 714	18 829	8 167	3 631		7 272	92	1 634	
		M		17 804	13 016				5 944	20	1 241	
682	Cuivre	J		45 918	46 992	26 233	21 511		32 653	4 903	6 113	1 840
		F		50 287	49 793	36 966	21 384		27 270	4 433	6 654	
		M		61 547	61 383				34 673	5 046	6 537	
683	Nickel	J		9 080	5 734	4 908	1 798		1 492	492	177	31
		F		8 728	7 288	3 925	1 636		2 744	529	123	
		M		7 592	6 365				2 810	817	99	
684	Aluminium	J		90 748	72 075	56 936	30 985		43 286	6 086	10 117	1 181
		F		84 855	77 054	55 689	27 324		43 124	6 609	11 470	
		M		106 001	80 192				45 773	7 302	11 523	
685	Plomb	J		5 756	3 349	1 552	3 164		1 778	22	853	173
		F		4 575	2 554	2 542	3 101		1 361	20	976	
		M		6 804	3 601				2 073	25	913	
686	Zinc	J		16 335	10 099	6 893	3 457		4 645	193	470	1 536
		F		15 729	10 146	8 031	3 002		4 088	190	581	
		M		17 971	11 591				4 088	410	514	
687	Étain	J		7 155	2 793	512	1 970		1 994	97	46	349
		F		3 620	2 882	1 861	1 399		999	190	83	
		M		3 930	2 750				1 230	110	323	
688	Uranium, thorium et alliages	J										
		F		4		547						
		M								3		
689	Autres métaux communs non ferreux	J		8 895	3 130	2 038	1 080		3 206		75	235
		F		6 609	2 555	3 136	1 695		2 305	21	102	
		M		8 013	3 311				3 318	8	123	
691	Constructions métalliques et parties	J		15 419	15 791	1 907	16 602		12 118	2 907	2 349	2 349
		F		16 360	19 801	2 433	18 338		14 190	2 534	2 252	
		M		22 591	23 416				15 600	2 505	2 375	
692	Réservoirs, fûts etc., en métal	J		7 045	10 613	2 317	19 230		6 922	3 129	1 561	3 987
		F		9 783	10 834	2 582	22 295		7 690	3 762	2 603	
		M		10 251	14 320				7 469	3 905	2 676	
693	Ouvrages en fils métalliques, grillages	J		8 917	8 417	2 960	6 312		7 952	1 364	1 833	733
		F		8 945	10 512	4 449	7 145		9 161	1 064	1 918	
		M		12 172	12 711				9 470	1 252	2 807	
694	Clouterie et boulonnerie	J		13 436	15 955	3 945	11 052		8 210	1 491	3 224	774
		F		14 247	17 413	5 067	10 864		9 079	1 699	3 213	
		M		18 658	17 554				9 898	1 799	3 184	
695	Outils à main et pour machines	J		22 751	18 990	11 494	15 371		16 842	2 379	4 619	1 933
		F		25 898	22 966	13 329	16 515		18 691	2 321	5 227	
		M		33 506	22 199				23 424	2 620	5 400	
696	Coutellerie	J		3 879	6 046	3 118	2 092		3 310	622	991	758
		F		3 789	6 798	2 512	2 282		3 616	432	1 083	
		M		4 525	7 782				4 228	671	998	
697	Articles métalliques pour usage domestiq.	J		12 936	14 197	5 919	9 544		10 361	2 469	1 104	2 711
		F		16 025	19 503	8 362	12 622		12 854	2 244	1 544	
		M		16 936	19 692				14 331	2 442	1 425	
699	Articles manufact. en mét. communs, n.d.a.	J		41 663	52 449	19 398	33 949		32 108	7 677	8 195	4 405
		F		45 191	58 793	22 861	37 674		37 039	7 399	9 337	
		M		54 648	63 301				38 123	7 241	9 458	
711	Chaudières et leurs appareils auxiliaires	J		521	251	152	2 350		457	538	144	1 866
		F		429	408	425	2 756		4 856	831	196	
		M		840	661				671	606	282	
712	Machine à vapeur, locomob., turb. à vapeur	J		441	1 414	745	3 043		450	21	14	2
		F		1 152	1 611	632	5 538		1 320	324	19	
		M		365	1 266				1 047	169	9	
713	Moteurs à pistons	J		53 244	50 435	38 492	19 895		32 034	856	7 109	4 326
		F		55 177	49 554	43 770	23 790		43 005	1 158	7 007	
		M		58 143	57 183				44 846	1 151	7 661	
714	Propulseurs à réaction, turbines à gaz	J		17 901	5 185	15 337	10 620		41 056	4 204	1 135	320
		F		19 354	7 986	24 428	17 443		43 485	715	443	
		M		24 360	8 329				46 161	1 671	546	
716	Machine et appareils électr. rotatifs	J		17 388	13 224	12 531	9 069		14 007	1 505	4 891	1 695
		F		16 367	17 846	16 007	12 847		11 377	2 008	4 639	
		M		22 576	17 966				13 209	1 933	6 070	
718	Autres moteurs et machines motrices	J		2 947	55 932	1 287	1 247		3 132	34	335	16
		F		2 282	53 229	2 003	852		2 668	284	352	
		M		3 426	45 494				3 897	74	473	
721	Machines agricoles, sauf tracteurs	J		11 889	25 750	5 742	8 325		32 245	3 968	4 404	4 797
		F		14 758	52 852	7 898	11 411		36 514	4 137	5 458	
		M		22 161	47 544				40 063	7 109	5 285	
722	Tracteurs, sauf pour semi-remorques	J		3 112	23 498	1 874	9 643		16 474	2 774	10 070	10 597
		F		7 383	34 051	3 587	10 768		20 246	4 156	9 555	
		M		7 363	39 053				28 359	5 052	11 114	

Quantity in 1000 kg

Quantités en 1000 kg

SITC CTCI Rev. 2	Products - Produits	1985	EUR 10	Deutsch- land	France	Italia	Nederland	Belg.-Lux	United Kingdom	Ireland	Danmark	Ελλάδα
723	Civil engineering equipment	J		5 877	5 580	3 289	5 331		6 848	1 209	1 436	2 234
		F		7 246	6 270	4 405	5 703		8 199	943	1 364	
		M		8 676	5 677				12 165	1 250	1 871	
724	Textile and leather machinery, n.e.s.	J		1 975	1 574	1 179	837		1 487	251	187	503
		F		1 560	1 967	1 359	808		1 611	256	215	
		M		2 433	2 343				2 074	506	305	
725	Paper and pulp mill machinery	J		765	730	220	363		465	85	70	102
		F		699	776	460	369		609	80	118	
		M		877	966				878	136	89	
726	Printing and bookbinding machinery	J		732	812	829	826		1 009	62	273	84
		F		551	991	904	766		1 201	83	309	
		M		817	903				1 907	102	398	
727	Food processing machinery, non-domestic	J		355	459	156	261		497	197	86	101
		F		331	619	150	311		541	187	114	
		M		408	579				696	173	151	
728	Other specialized machinery	J		3 706	3 808	1 394	2 679		4 833	550	1 135	1 386
		F		4 259	5 205	1 903	2 661		5 418	647	1 003	
		M		4 736	5 302				6 233	881	1 061	
736	Machine-tools for working metal	J		1 545	2 023	1 116	1 024		1 909	278	416	389
		F		1 923	2 432	1 384	1 648		1 713	431	524	
		M		2 973	3 104				2 193	297	492	
737	Metalworking machinery, n.e.s.	J		1 175	1 811	529	1 278		1 717	128	81	83
		F		2 307	2 221	961	1 051		950	104	81	
		M		2 820	2 600				1 261	120	115	
741	Heating and cooling equipment	J		2 411	3 110	867	3 135		2 723	655	490	625
		F		3 455	4 067	1 384	3 329		3 297	594	475	
		M		4 223	5 506				4 090	734	677	
742	Pumps for liquids etc.	J		2 461	1 691	1 012	1 098		1 130	311	422	382
		F		3 091	2 053	1 255	1 230		1 148	476	379	
		M		2 730	1 935				1 372	484	494	
743	Pumps, n.e.s.; fans; centrifuges, etc.	J		3 826	3 594	1 565	1 847		2 680	314	1 290	594
		F		3 901	4 111	1 833	2 344		2 810	437	1 281	
		M		5 455	4 659				3 526	465	1 521	
744	Mechanical handling equipment	J		3 970	7 814	1 683	5 322		5 584	761	817	706
		F		4 679	7 102	2 650	5 115		6 414	693	1 742	
		M		5 969	8 262				8 288	849	887	
745	Non-electrical machinery, tools, etc.	J		1 192	2 246	627	1 106		2 053	265	386	369
		F		1 561	2 657	731	1 271		1 880	329	479	
		M		2 021	2 909				2 345	297	429	
749	Non-electrical machinery, parts, etc., n.e.s.	J		9 050	8 299	4 002	5 064		5 320	454	1 685	776
		F		9 793	9 942	4 412	5 155		5 984	475	1 742	
		M		10 705	10 272				6 282	568	1 859	
751	Office machines	J		451	903	367	552		827	65	78	60
		F		408	838	353	344		597	46	180	
		M		557	842				966	58	152	
752	ADP machines and units thereof	J		1 001	1 155	1 464	555		1 514	142	243	41
		F		1 095	1 659	860	820		1 201	117	213	
		M		1 319	1 592				1 807	161	206	
759	Office and ADP machine parts and access.	J		824	816	515	1 361		840	445	139	8
		F		876	883	370	1 208		798	389	180	
		M		1 026	827				1 013	346	153	
761	Television receivers	J		479	659	1 983	1 014		519	95	154	103
		F		1 322	807	2 444	1 256		478	104	270	
		M		1 991	929				652	144	222	
762	Radio broadcast receivers	J		126	312	282	177		150	49	84	17
		F		170	493	217	251		218	44	71	
		M		226	477				444	67	96	
763	Sound recorders, phonographs	J		280	367	203	341		284	47	83	60
		F		367	341	258	441		271	29	82	
		M		423	329				298	49	39	
764	Telecomm. equipment, parts, acc., n.e.s.	J		1 133	1 286	864	1 087		1 305	127	236	582
		F		1 404	1 309	826	1 061		1 271	141	235	
		M		1 863	2 223				1 414	182	218	
771	Electric power machinery, n.e.s.	J		1 143	986	425	1 290		1 275	80	218	51
		F		1 101	1 199	376	1 010		1 080	155	238	
		M		1 796	1 259				1 517	158	209	
772	Switchgear etc and parts n.e.s.	J		1 584	1 707	1 269	1 366		1 631	413	333	304
		F		1 792	1 942	1 432	1 516		1 815	486	360	
		M		2 217	2 149				1 808	436	465	
773	Electrical distributing machinery	J		3 068	3 609	815	3 195		3 249	947	657	271
		F		3 503	4 530	1 063	3 925		3 232	901	609	
		M		3 816	4 421				3 427	1 043	688	
774	Electro-medical and radiological app.	J		175	129	87	95		74	17	48	9
		F		140	175	105	127		118	10	82	
		M		292	196				157	12	65	
775	Domestic equipment, n.e.s.	J		9 134	10 300	1 899	4 955		8 555	1 653	1 617	1 662
		F		10 363	13 433	2 795	6 280		8 364	1 430	1 523	
		M		11 806	14 321				8 381	1 457	1 423	
776	Transistors, valves, tubes, etc.	J		3 783	2 106	1 580	44		1 085	29	192	232
		F		3 821	1 675	2 046	15		1 328	29	192	
		M		4 141	2 039				1 479	27	241	
778	Other electrical machinery n.e.s.	J		19 009	8 691	6 221	5 324		8 256	1 002	1 112	1 359
		F		17 433	9 670	5 691	5 880		7 109	764	1 181	
		M		17 546	9 136				8 166	633	1 203	

import
INTRA (EUR 10)COMMERCE DE LA CE
par groupes de la CTCI

Value in 1000 ECU

Valeurs en 1000 ECU

SITC CTCI Rev. 2	Products - Produits	1985	EUR 10	Deutsch- land	France	Italia	Nederland	Belg.-Lux	United Kingdom	Ireland	Danmark	Ελλάδα
723	Matériel de génie civil et construction	J		19 220	22 611	12 523	18 735		31 171	3 264	5 913	3 986
		F		26 043	24 539	16 987	20 221		36 598	2 665	4 886	
		M		29 285	23 837				52 384	3 038	7 821	
724	Machines pour indust. textile, cuirs, peaux	J		13 673	20 159	19 765	7 858		19 578	1 703	2 849	5 194
		F		14 758	26 629	23 821	10 446		23 065	1 801	2 946	
		M		19 472	29 338				27 197	4 499	3 523	
725	Machines pour la fabrication de papier	J		7 333	8 895	4 171	3 977		5 914	382	908	853
		F		4 989	8 981	4 247	3 463		7 534	548	675	
		M		7 052	9 184				11 589	593	1 302	
726	Machines p. imprimerie, brochage, reliure	J		8 533	15 609	14 141	10 950		17 697	952	4 286	1 426
		F		6 909	20 109	13 575	7 313		22 678	1 407	4 697	
		M		9 748	16 753				35 596	1 722	5 161	
727	Mach. indust. aliment. sf appareils ménagers	J		3 863	6 449	2 615	3 155		7 602	1 636	2 026	1 721
		F		3 862	7 305	2 190	3 904		9 195	1 694	2 110	
		M		4 118	8 025				9 018	1 456	1 658	
728	Aut. mach. appar. spécialisés p. industries	J		32 617	39 269	17 235	22 798		46 654	5 822	8 674	8 313
		F		35 827	47 988	19 973	25 136		57 025	7 133	9 163	
		M		45 112	52 978				63 354	6 090	11 337	
736	Machines-outils pour travail métaux	J		14 776	23 451	16 668	9 762		21 791	2 001	3 882	2 533
		F		18 089	27 070	15 052	14 009		20 988	3 173	4 290	
		M		27 683	33 870				27 088	2 471	5 284	
737	Autres machines pour travail métaux	J		6 792	5 845	4 407	4 638		5 672	927	1 064	436
		F		7 664	9 022	4 463	6 006		6 430	726	1 308	
		M		9 499	11 672				7 403	821	1 637	
741	Machines appar. p. chauffage, réfrigération	J		20 815	25 100	8 607	20 424		19 742	4 942	5 029	3 888
		F		26 935	30 150	13 689	20 347		23 424	5 366	4 946	
		M		33 379	38 636				32 446	5 518	6 964	
742	Pompes pour liquides	J		19 658	21 762	16 947	13 278		14 496	2 301	4 753	4 020
		F		19 878	26 285	16 515	13 384		17 090	3 088	3 846	
		M		22 686	26 918				19 275	2 597	4 880	
743	Aut. pompes, ventilat., centrifugeuses, etc.	J		26 668	29 321	17 978	17 962		26 706	2 644	8 276	4 603
		F		26 575	34 344	18 850	20 834		26 397	2 938	8 602	
		M		36 117	37 444				30 470	3 353	10 387	
744	Équipement mécanique de manutention	J		16 899	31 360	9 013	22 800		27 547	3 277	4 385	3 061
		F		17 076	38 333	10 596	20 157		30 506	2 879	4 472	
		M		22 541	46 687				40 387	3 427	4 844	
745	Aut. machines, appareils et outils non élect.	J		14 775	34 465	10 611	15 275		28 330	4 494	5 500	4 010
		F		19 014	41 088	10 930	16 884		27 995	3 416	6 036	
		M		24 375	42 204				36 609	3 604	7 233	
749	Parties et accessoires de machines, n.d.a.	J		71 989	70 774	44 817	45 788		50 299	4 598	13 622	6 799
		F		80 491	78 348	52 131	48 882		66 136	4 681	14 363	
		M		90 597	84 838				68 445	5 609	17 173	
751	Machines et appareils de bureau	J		11 653	22 172	9 046	10 706		18 877	1 826	2 372	931
		F		10 599	22 262	9 513	6 166		14 165	1 294	3 935	
		M		14 322	22 317				22 657	1 908	3 607	
752	Mach. automat. p. traitement informatique	J		101 409	96 791	113 043	57 735		125 321	9 380	23 513	4 892
		F		105 925	146 019	68 373	76 025		108 984	8 258	21 803	
		M		143 267	145 311				175 969	14 395	21 622	
759	Parties et accessoires pour mach. 751-752	J		89 552	55 869	60 989	86 091		83 939	38 698	13 894	543
		F		97 741	97 960	38 159	55 384		79 916	29 272	17 432	
		M		122 558	85 210				99 779	28 951	15 730	
761	Récepteurs de télévision	J		6 615	9 754	28 722	12 771		8 290	1 316	2 358	1 544
		F		17 061	11 648	32 336	16 076		6 671	1 333	4 158	
		M		26 719	13 424				8 595	1 951	3 353	
762	Récepteurs de radiodiffusion	J		4 401	7 119	5 724	4 825		4 672	837	1 561	135
		F		5 982	10 719	7 925	4 550		6 931	765	1 246	
		M		5 976	9 188				7 949	876	1 891	
763	Phonographes, machines à dicter, etc.	J		10 581	13 507	9 288	11 496		9 182	1 252	2 864	2 429
		F		11 015	13 549	11 909	17 316		10 496	606	2 578	
		M		14 807	13 621				12 529	1 396	2 304	
764	Appareils de télécommunication, n.d.a.	J		40 815	34 082	27 047	24 377		29 153	11 705	8 889	9 746
		F		35 875	26 754	28 580	29 941		32 063	3 994	9 314	
		M		65 556	37 509				30 451	4 416	10 837	
771	Mach. p. production et transformation d'élect.	J		8 859	9 490	6 746	11 826		8 685	686	1 939	374
		F		9 769	11 679	5 545	9 812		8 637	838	2 095	
		M		13 977	13 101				12 046	884	1 941	
772	Appareils pour coupure, connexion, etc.	J		45 641	53 403	40 602	31 465		42 239	9 422	9 395	5 215
		F		52 831	61 254	41 851	36 776		49 852	7 915	10 366	
		M		61 877	71 776				56 902	9 551	11 487	
773	Équipement pour distribution d'électricité	J		15 153	18 026	5 820	12 166		14 588	3 657	3 253	1 371
		F		18 098	22 645	6 513	19 726		17 528	3 573	3 162	
		M		21 370	24 995				19 119	3 688	4 135	
774	Appar. électricité médicale et de radiologie	J		9 677	8 434	6 696	5 404		5 906	416	1 384	790
		F		10 810	10 106	8 121	7 598		6 975	559	2 185	
		M		15 830	10 706				12 361	743	2 951	
775	Machines et appareils à usage domestique	J		39 974	47 983	15 047	24 912		46 987	7 885	7 803	8 013
		F		44 630	61 224	20 813	30 239		47 513	7 470	8 126	
		M		55 165	65 846				51 546	7 948	7 594	
776	Lampes et tubes électroniques, etc.	J		109 001	73 850	72 526	3 290		56 159	6 540	8 688	3 085
		F		126 443	76 344	80 884	3 616		64 755	7 591	9 860	
		M		145 351	78 702				73 842	8 416	10 159	
778	Autres machines et appar. élect., n.d.a.	J		62 898	64 347	49 002	44 473		43 704	5 091	10 387	6 046
		F		65 823	74 751	49 243	60 584		45 265	4 728	11 531	
		M		85 699	78 151				51 296	4 143	12 344	

EC TRADE
by SITC groups

import
INTRA (EUR 10)

Quantity in 1000 kg

Quantités en 1000 kg

SITC CTCI Rev 2	Products - Produits	1985	EUR 10	Deutsch- land	France	Italia	Nederland	Belg.-Lux	United Kingdom	Ireland	Danmark	Ελλάδα
781	Passenger motor vehicles, excluding buses	J		47 017	38 140	41 485	31 064		50 037	3 461	9 129	5 152
		F		48 383	41 187	51 619	22 417		59 758	4 553	9 442	
		M		48 028	38 962				71 488	4 640	7 744	
782	Lorries, special motor vehicles, n.e.s.	J		5 493	13 816	8 833	5 389		7 283	1 776	2 750	6 156
		F		5 904	15 938	9 509	6 644		10 709	2 177	2 812	
		M		7 365	16 487				10 288	1 858	2 540	
783	Road motor vehicles, n.e.s.	J		565	5 193	788	2 022		2 729	279	198	544
		F		612	4 963	1 418	1 358		3 871	513	404	
		M		862	6 742				4 261	456	585	
784	Motor vehicle parts and accessories, n.e.s.	J		31 383	25 355	11 058	14 126		31 137	650	1 666	3 053
		F		41 230	26 138	11 547	13 150		42 868	842	1 982	
		M		42 709	29 130				47 833	959	2 338	
785	Motor and other cycles etc.	J		1 520	818	273	847		797	106	483	250
		F		2 606	1 404	494	1 070		916	152	553	
		M		3 833	1 534				961	228	596	
786	Vehicles n.e.s. not motorized trailers	J		3 004	3 766	830	4 876		2 463	539	1 267	865
		F		3 918	4 290	1 215	5 293		3 522	870	1 830	
		M		4 564	5 298				5 825	824	2 046	
791	Railway vehicles and associated equipment	J		488	564	260	650		830	142	261	18
		F		393	1 198	331	797		362	342	712	
		M		877	1 317				494	275	637	
792	Aircraft and associated equipment	J		684	77	84	246			7	55	0
		F		721	126	74	520			5	29	
		M		704	114					14	3	
793	Ships and boats	J		29 534	8 544	67	2 232		375	5 992	83	62
		F		28 901	6 553	312	5 004		2 354	29	42	
		M		7 480	3 354				767	1 497	84	
812	Sanitary, heating, lighting apparatus	J		9 892	5 932	1 520	3 458		5 206	767	346	378
		F		9 578	7 923	1 963	4 036		5 133	628	342	
		M		10 370	6 942				5 782	690	396	
821	Furniture and parts thereof	J		17 752	23 270	1 849	16 621		17 015	1 741	2 395	263
		F		20 570	29 251	2 303	18 104		19 383	1 583	2 893	
		M		22 786	30 176				20 765	1 850	2 624	
831	Travel goods, handbags and similar	J		608	1 885	65	549		560	44	65	11
		F		692	1 974	90	634		634	61	61	
		M		854	1 994				822	74	97	
842	Men's outerwear not knitted	J		1 431	743	222	1 326		485	154	159	24
		F		1 734	851	261	1 445		610	184	218	
		M		1 941	950				708	211	187	
843	Women's outerwear not knitted	J		1 963	731	165	1 256		712	238	246	53
		F		2 301	791	185	1 354		861	316	289	
		M		2 440	777				885	335	261	
844	Garments under, not knitted	J		141	136	23	207		115	33	19	6
		F		115	138	23	206		145	32	22	
		M		107	138				190	64	23	
845	Outerwear, knitted, not elastic	J		3 386	1 536	150	968		448	189	86	41
		F		3 278	1 639	147	1 228		578	278	176	
		M		3 306	1 383				507	238	159	
846	Garments under, knitted or crocheted	J		1 633	957	101	497		437	123	108	102
		F		1 755	1 066	113	561		577	114	117	
		M		1 986	1 033				526	125	101	
847	Textile clothing accessories, n.e.s.	J		629	468	43	245		131	72	79	10
		F		727	592	56	281		181	102	89	
		M		797	568				203	83	123	
848	Headgear, non-textile clothing access.	J		536	460	130	175		181	92	101	1 103
		F		606	446	170	185		229	78	106	
		M		693	526				209	107	111	
851	Footwear	J		6 644	3 813	211	1 852		2 518	408	351	51
		F		7 462	5 003	483	2 280		3 628	616	486	
		M		7 941	5 392				4 110	638	688	
871	Optical instruments and apparatus	J		35	49	9	36		17	1	9	2
		F		19	55	11	21		24	1	10	
		M		39	53				27	10	9	
872	Medical instruments and appliances	J		380	749	334	296		871	170	48	140
		F		356	909	426	301		1 523	284	76	
		M		536	910				1 142	184	88	
873	Meters and counters, n.e.s.	J		106	58	35	108		32	8	19	18
		F		130	138	49	132		48	12	39	
		M		148	122				56	18	24	
874	Measuring, checking, controlling instrum.	J		1 304	870	414	637		781	84	159	124
		F		1 201	1 158	535	770		893	87	181	
		M		1 645	1 560				1 120	136	194	
881	Photographic apparatus and equipment	J		191	290	156	205		287	43	56	20
		F		238	378	174	176		318	52	50	
		M		196	344				366	46	50	
882	Photographic and cinematographic supplies	J		3 384	3 365	1 405	1 777		2 666	142	557	182
		F		3 479	3 745	2 043	2 045		2 828	161	474	
		M		4 642	4 223				2 918	141	534	
883	Developed cinematographic film	J		22	13	43	4		15	9	2	2
		F		17	12	7	4		11	9	2	
		M		30	10				14	4	3	
884	Optical goods, n.e.s.	J		75	41	27	36		67	11	12	32
		F		75	53	31	38		81	11	15	
		M		94	53				88	17	12	

import
INTRA (EUR 10)COMMERCE DE LA CE
par groupes de la CTCI

Value in 1000 ECU

Valeurs en 1000 ECU

SITC CTCI Rev. 2	Products - Produits	1985	EUR 10	Deutsch- land	France	Italia	Nederland	Belg.-Lux	United Kingdom	Ireland	Danmark	Ελλάδα
781	Automobiles pour personnes sauf bus	J		277 643	227 582	286 738	160 897		347 208	18 587	41 620	31 267
		F		286 699	242 494	356 683	120 720		420 311	24 026	43 428	
		M		285 719	236 959				513 759	23 778	34 414	
782	Automobiles p. march. et usages spéciaux	J		24 567	64 939	44 010	22 902		36 875	6 565	14 840	8 940
		F		26 415	73 707	43 251	33 406		52 728	7 876	14 568	
		M		34 156	78 673				52 796	6 982	13 121	
783	Véhicules automobiles routiers, n.d.a.	J		2 773	33 840	5 879	11 428		15 498	1 011	1 143	1 021
		F		2 664	36 277	8 044	9 078		26 511	1 561	1 936	
		M		3 925	44 492				29 589	1 831	4 339	
784	Parties véhicules automobiles routiers	J		141 642	115 718	69 315	57 665		135 345	3 399	9 352	8 462
		F		167 452	121 891	77 595	48 304		174 487	4 002	10 802	
		M		175 959	135 025				201 658	4 446	12 304	
785	Motocycles, vélocipèdes avec ou sans moteur	J		9 270	6 490	2 667	6 741		5 065	671	2 892	1 428
		F		16 082	9 624	5 245	7 922		5 337	889	3 781	
		M		22 118	8 635				7 098	1 273	3 926	
786	Véhicules non motorisés, remorques	J		7 572	11 204	2 370	13 944		6 560	1 020	4 091	836
		F		10 140	13 348	3 528	15 202		9 492	1 194	5 653	
		M		12 970	15 478				14 883	1 856	6 537	
791	Véhicules et matériel pour chemins de fer	J		2 574	2 148	1 540	3 141		1 162	1 377	1 496	108
		F		1 252	1 523	1 184	7 126		1 925	1 707	1 381	
		M		2 046	2 375				1 615	1 022	3 594	
792	Appareils de navigation aérienne	J		469 063	18 039	30 884	160 522			777	21 208	121
		F		477 773	29 833	24 524	88 065			319	10 784	
		M		491 591	23 578					2 415	533	
793	Bateaux	J		7 239	5 640	628	2 562		4 523	3 304	754	4 401
		F		23 221	5 545	966	4 571		3 062	185	375	
		M		5 856	7 020				3 748	636	677	
812	App. sanit. hygiénique, chauffage, éclairage	J		22 487	18 770	8 980	12 917		15 366	2 361	2 127	1 244
		F		23 383	24 686	11 255	14 541		17 419	2 210	2 397	
		M		25 488	22 832				16 689	2 323	2 421	
821	Meubles et leurs parties et pièces	J		65 979	84 614	7 320	52 202		52 498	4 928	7 226	1 287
		F		78 164	104 014	9 020	58 375		63 312	4 545	7 151	
		M		87 108	105 505				69 791	5 336	7 349	
831	Articles voyage, sacs à main et similaire	J		11 678	11 524	1 136	2 803		5 926	511	847	202
		F		14 767	14 217	1 315	4 315		6 681	905	900	
		M		17 422	16 003				8 786	941	1 542	
842	Vêtements dessus hommes, sauf bonneterie	J		36 424	23 698	6 505	31 192		15 239	4 136	3 928	558
		F		46 260	30 169	7 404	37 034		20 689	5 539	5 407	
		M		49 688	31 285				25 398	6 814	5 143	
843	Vêtements dessus femmes, sauf bonneterie	J		72 244	33 051	9 379	57 568		32 248	9 183	7 082	843
		F		87 638	40 152	13 363	60 505		42 438	13 200	9 379	
		M		93 404	39 232				47 833	14 605	9 119	
844	Sous-vêtements, sauf bonneterie	J		3 954	4 510	1 151	4 785		3 629	1 001	342	134
		F		5 289	5 606	1 121	6 381		4 431	1 004	678	
		M		5 218	6 062				6 420	1 539	756	
845	Vêtements dessus bonneterie non élast.	J		111 078	55 071	8 618	34 387		15 890	5 533	3 231	629
		F		114 539	66 303	8 509	43 685		23 430	6 952	5 750	
		M		106 150	51 432				21 758	7 972	6 013	
846	Sous-vêtements de bonneterie	J		32 426	23 185	4 013	9 697		8 586	3 131	2 461	1 914
		F		37 719	26 379	4 403	12 999		12 274	3 065	2 915	
		M		44 024	26 140				11 734	3 522	2 630	
847	Accessoires du vêtement en textile, n.d.a.	J		12 553	10 596	1 360	5 082		3 510	1 291	1 498	245
		F		15 269	15 220	1 941	5 825		4 628	1 537	1 783	
		M		16 728	14 070				5 654	1 800	2 322	
848	Vêtements en mat. n. textile; coiffures	J		23 429	8 716	2 577	4 435		3 987	1 431	2 254	922
		F		26 580	11 272	2 961	5 184		5 262	1 475	2 680	
		M		28 101	11 596				5 843	1 662	2 629	
851	Chaussures	J		120 292	57 439	3 911	31 935		41 987	7 291	5 453	772
		F		141 899	90 253	12 018	41 788		61 503	10 564	8 231	
		M		134 975	92 321				65 715	10 480	10 863	
871	Appareils et instruments d'optique	J		4 797	4 835	1 580	3 728		1 674	57	652	122
		F		1 831	4 864	1 755	2 438		2 564	53	481	
		M		9 909	5 095				2 422	794	568	
872	Instruments et appareils médico-chirurg.	J		12 393	18 297	10 585	7 728		13 496	3 004	1 934	2 416
		F		10 768	20 691	13 679	8 832		14 376	2 953	2 137	
		M		15 625	21 730				14 458	2 536	2 173	
873	Compteurs et instruments de mesure	J		2 015	1 688	1 161	1 774		1 196	249	580	280
		F		2 931	2 705	1 489	2 306		1 390	238	1 057	
		M		3 188	2 429				2 332	228	783	
874	Instruments de mesure, vérification, etc.	J		62 407	50 941	41 313	34 973		51 881	7 019	8 633	2 611
		F		55 515	57 678	44 993	37 844		62 087	5 047	9 726	
		M		78 335	66 261				76 648	5 747	10 153	
881	Appareils et équipement photographiques	J		6 796	9 433	6 057	5 784		10 256	867	2 040	528
		F		8 953	13 113	5 710	6 095		11 622	829	1 835	
		M		6 362	12 319				12 326	835	1 843	
882	Produits photo- et cinématographiques	J		40 059	33 356	24 805	22 586		30 233	1 602	6 507	1 887
		F		46 190	39 067	29 474	23 361		30 590	1 359	5 665	
		M		57 489	47 179				36 821	1 544	5 354	
883	Films cinéma, impressionnés et développés	J		1 267	1 342	444	197		399	310	132	147
		F		966	1 552	428	224		378	271	102	
		M		2 225	1 025				566	110	149	
884	Éléments d'optique; articl. de lunetterie	J		8 010	5 328	4 238	5 757		5 314	515	1 808	1 023
		F		8 067	5 857	5 037	5 090		7 810	1 263	2 410	
		M		9 339	6 098				8 552	997	2 245	

EC TRADE
by SITC groups

import
INTRA (EUR 10)

Quantity in 1000 kg

Quantités en 1000 kg

SITC CTCI Rev. 2	Products - Produits	1985	EUR 10	Deutsch- land	France	Italia	Nederland	Belg.-Lux	United Kingdom	Ireland	Danmark	Ελλάδα
885	Watches and clocks	J		90	155	80	112		190	22	13	27
		F		82	196	100	82		202	59	24	
		M		144	184				262	20	19	
892	Printed matter	J		7 068	35 541	2 024	9 063		10 630	1 879	1 477	199
		F		4 389	17 815	2 174	7 075		7 487	1 875	1 831	
		M		5 449	18 050				7 371	1 738	2 150	
893	Articles of plastic, n.e.s.	J		15 921	19 915	3 942	16 425		13 534	3 488	1 739	873
		F		16 687	21 156	4 853	16 747		14 025	3 875	2 125	
		M		19 847	22 900				16 258	3 692	2 230	
894	Toys, games and sporting goods	J		2 284	2 346	807	1 364		1 810	422	307	276
		F		2 427	3 965	881	1 744		2 743	461	483	
		M		3 419	3 937				3 551	465	797	
895	Office and stationery supplies, n.e.s.	J		476	601	313	584		648	83	316	71
		F		540	709	419	419		701	78	207	
		M		762	847				908	100	233	
896	Works of art and antiques	J		156		7	41		141	4	8	2
		F		178		4	49		164	6	12	
		M		198					195	11	21	
897	Jewellery, goldsmiths' wares	J		16	47	16	15		23	10	2	3
		F		29	53	16	17		21	4	3	
		M		31	91				36	10	10	
898	Musical instruments and parts	J		1 714	2 621	1 126	1 072		1 600	86	196	99
		F		1 776	2 254	782	1 094		1 491	118	211	
		M		2 115	1 702				1 783	114	263	
899	Other manufactured goods, n.e.s.	J		2 481	1 428	522	1 263		1 334	239	389	223
		F		2 056	2 033	653	1 412		1 537	257	522	
		M		2 435	2 320				1 615	232	638	
911	Postal packages, n.e.s.	J				10	82			500		
		F				7	79			532		
		M								745		
931	Special transactions and commodities, n.e.s.	J		12 861		1 858	131			52	73	
		F		14 519		2 045	747			87	112	
		M		15 161						28	180	
941	Zoo animals, dogs, cats and the like	J		15	28	6	4		10	1	8	1
		F		26	17	12	11		19	1	12	
		M		48	45				14	2	14	
951	Firearms of war and ammunition	J		45	64	62	1		12		48	40
		F		11	38	8	6		25		4	
		M		48	47				43		9	
961	Coin excluding gold, not legal tender	J				0	0					
		F										
		M										
971	Gold, non-monetary	J		9	2		2		5			0
		F		6	1	0	3		23	1		
		M		7	1				8	1		
972	Gold coin	J					0					
		F					0					
		M										

**import
INTRA (EUR 10)**
**COMMERCE DE LA CE
par groupes de la CTCI**

Value in 1000 ECU

Valeurs en 1000 ECU

SITC CTCI Rev. 2	Products - Produits	1985	EUR 10	Deutsch- land	France	Italia	Nederland	Belg.-Lux	United Kingdom	Ireland	Danmark	Ελλάδα
885	Horlogerie	J		3 333	10 145	4 472	3 358		5 049	538	753	623
		F		3 311	7 654	4 953	3 601		6 136	569	963	
		M		5 335	6 670				7 425	738	876	
892	Imprimés	J		22 509	90 261	10 197	29 377		26 561	7 534	5 498	1 517
		F		19 174	61 009	10 876	25 769		25 499	6 721	6 841	
		M		23 367	61 320				29 586	8 148	7 092	
893	Ouvrages, n.d.a., en matières plastiques	J		53 637	63 448	18 324	50 660		45 371	10 098	7 516	3 186
		F		62 285	70 679	21 467	52 797		49 952	10 620	8 860	
		M		71 907	75 703				58 290	10 996	9 423	
894	Voitures d'enfants, articles de sport, jouets	J		15 169	18 629	9 124	10 229		10 928	1 615	1 953	2 479
		F		17 156	25 152	9 475	12 103		14 636	2 176	2 578	
		M		21 764	28 011				21 439	2 618	4 248	
895	Papeterie, fournitures de bureau	J		4 194	6 757	4 667	4 593		7 952	769	1 873	771
		F		5 462	9 214	5 504	5 104		8 130	594	2 025	
		M		6 434	9 543				9 627	701	1 990	
896	Objets d'art et antiquités	J		7 225	4 967	268	5 430		17 434	98	183	55
		F		6 671	4 735	192	3 886		21 151	57	333	
		M		8 213	6 356				23 117	231	407	
897	Bijouterie, joaillerie, orfèvrerie	J		6 961	6 061	2 186	6 087		10 678	1 354	1 526	353
		F		7 959	7 729	2 177	6 516		11 147	600	943	
		M		12 308	9 473				13 576	1 593	1 208	
898	Instruments de musique et accessoires	J		28 305	27 570	17 672	17 113		31 737	2 196	4 533	1 368
		F		30 102	31 907	17 036	16 455		27 617	1 935	5 296	
		M		33 167	31 378				29 936	2 133	5 030	
899	Autres articles manufacturés, n.d.a.	J		17 539	15 932	6 599	9 848		8 841	1 735	3 127	2 112
		F		16 646	19 248	7 356	11 664		11 431	1 720	3 524	
		M		21 988	22 878				13 430	1 874	4 307	
911	Colis postaux non classés ailleurs	J			2 077	1 298	8 715		21 315	10 561		
		F			2 933	1 122	8 244		24 736	11 234		
		M			2 774				13 888	21 511		
931	Transactions spéciales et articles n.d.a.	J		99 424		19 548	326		20 411	6 614	444	
		F		168 470		16 271	271		23 750	6 212	872	
		M		100 348					34 018	6 609	1 190	
941	Animaux zoo, chiens, chats, similaires	J		223	458	334	47		96	11	145	39
		F		231	449	484	98		162	11	159	
		M		282	573				173	101	169	
951	Armurerie et munitions de guerre	J		624	512	193	23		243		180	428
		F		301	949	185	113		336		43	
		M		535	395				359		116	
961	Monnaies non en circul. sauf pièces d'or	J		1 929								
		F		474		2	9		2		1	
		M		1 924								
971	Or, non monétaire	J		62 058	14 648	2 656	7 582		1 368	115	345	847
		F		52 780	7 562	2 009	6 749		1 559	533	401	
		M		50 882	4 684				1 481	531	244	
972	Monnaies d'or	J		440			7					1
		F		162		2	14			1		
		M		161							125	

Quantity in 1000 kg

Quantités en 1000 kg

SITC CTCI Rev. 2	Products - Produits	1985	EUR 10	Deutsch- land	France	Italia	Nederland	Belg.-Lux	United Kingdom	Ireland	Danmark	Ελλάδα
001	Live animals	J		3 266	2 140	20 518	151		19	29	22	1 125
		F		2 498	2 440	22 772	145		19	5	23	
		M		3 080	3 143				32	22	14	
011	Meat, fresh, chilled or frozen	J		15 040	9 553	17 542	4 045		19 959		171	2 628
		F		13 053	10 378	17 747	3 396		25 319		305	
		M		15 378	11 494				27 022		467	
012	Meat, salted, dried or smoked	J		16	8	27	37		187		2	
		F		12	4	16	0		256			
		M		70	18				274			
014	Prepared or preserved meat, n.e.s.	J		4 316	99	742	742		6 286		18	113
		F		3 385	82	1 077	489		6 371		20	
		M		3 735	101				4 953			
022	Milk and cream	J		1 665	110	201	16		188	153	6	73
		F		545	148	323	31		240	306	29	
		M		2 704	97				124	172	9	
023	Butter	J			93	55			7 219			
		F			25	107			1 994			
		M			43				2 242			
024	Cheese and curd	J		948	1 060	2 796	187		237		15	166
		F		1 386	783	4 788	73		1 266		6	
		M		1 365	962				1 100		8	
025	Birds' eggs, fresh, preserved	J		307	4	21	697		3		214	9
		F		365	54	1 449	254		16		15	
		M		932	16						111	
034	Fish, fresh, chilled or frozen	J		7 407	10 468	10 567	344		9 426	9	12 027	2 217
		F		7 916	7 316	7 833	322		7 194	40	10 301	
		M		9 890	7 807				8 901		12 151	
035	Fish, dried, salted or smoked	J		371	971	2 649	48		167	1	1 524	796
		F		368	1 038	1 842	31		232		1 072	
		M		252	809				82		398	
036	Crustaceans and molluscs, fresh, frozen	J		682	4 196	8 262	209		1 021		1 586	918
		F		483	2 792	10 844	207		924		2 372	
		M		601	3 157				1 442		3 911	
037	Fish etc., prepared or preserved	J		4 047	6 983	898	820		7 917	62	821	358
		F		2 969	5 785	1 192	789		5 967	58	1 097	
		M		2 489	5 522				6 066	27	600	
041	Wheat and meslin, unmilled	J		7 365	29 564	81 500	51 152		97 030			
		F		6 914	4 331	30 384	13 409		36 437	1 140		
		M		2 447	8 421				94 983			
042	Rice	J		3 218	6 539	39 076	16 866		6 467		24	
		F		3 006	6 232	31 570	16 167		3 688		89	
		M		2 881	5 253				2 000		3	
043	Barley, unmilled	J		1 249		190			15			
		F		1 348					15	1	82	
		M		39			0		16	8	619	
044	Maize (corn), unmilled	J		23 685	12 574	35 880	41 718		64 405	35	39	
		F		13 855	17 738	30 468	15 015		23 988	19	4	
		M		33 483	17 055				12 952	22	73	
045	Other cereals, unmilled	J		5 388	1 422	4 823	10 428		2 452	18	181	187
		F		3 378	1 614	2 831	4 603		3 343		112	
		M		1 351	1 549				1 841		218	
046	Meal and flour of wheat	J		10	6		50		2			14
		F		10	1		93		53			
		M		22	1				3	87	5	
047	Other cereal meals and flours	J		63	23	146	41		109			
		F		188	81	52	1		47		3	
		M		96	25				137		1	
048	Preparations of cereals, flour, starches	J		3 870	1 335	1 162	572		3 145	23	787	549
		F		9 579	1 282	741	529		3 037	11	645	
		M		3 722	1 553				2 520	63	903	
054	Vegetables and edible roots	J		88 019	81 650	50 494	413 794		83 151	181	2 541	7 939
		F		168 532	104 808	55 808	662 312		74 883	1 466	2 122	
		M		102 070	103 073				96 271	518	2 427	
056	Vegetables, roots, tubers, preserved	J		11 956	7 551	1 683	3 194		7 788	180	455	176
		F		12 275	6 822	2 714	2 537		6 801	73	523	
		M		12 517	7 856				7 066	122	555	
057	Fruit and nuts, fresh or dried	J		222 957	226 458	34 940	68 576		128 167	6 444	10 005	171
		F		119 921	146 905	30 887	36 823		82 670	5 841	6 259	
		M		112 811	144 390				104 056	6 242	4 856	
058	Prepared or preserved fruit	J		37 506	12 714	4 067	11 009		28 223	982	1 842	108
		F		40 431	12 493	2 702	13 157		20 866	462	1 981	
		M		42 692	14 540				24 944	479	3 574	
061	Sugar and honey	J		42 815	44 338	62 603	92 447		106 391	8 227	18 657	92
		F		20 046	57 520	30 941	53 021		189 342	8 023	37 043	
		M		34 908	37 975				106 346	17 037	25 713	
062	Sugar confectionery, not containing cocos	J		572	347	139	164		382	27	222	3
		F		660	299	304	130		294	2	162	
		M		521	332				372	4	237	
071	Coffee and coffee substitutes	J		42 845	22 758	14 954	10 100		8 678	22	4 015	1 077
		F		43 212	21 118	29 057	22 148		7 183	13	3 917	
		M		42 253	23 549				10 171	25	4 024	
072	Cocos	J		20 356	7 307	879	19 117		14 667	100	452	734
		F		20 067	8 409	801	28 084		3 747		258	
		M		19 572	6 952				9 932		169	

**import
EXTRA (EUR 10)**
**COMMERCE DE LA CE
par groupes de la CTCl**

Value in 1000 ECU

Valeurs en 1000 ECU

SITC CTCl Rev. 2	Products - Produits	1985	EUR 10	Deutsch- land	France	Italia	Nederland	Belg.-Lux	United Kingdom	Ireland	Danmark	Ελλάδα
001	Animaux vivants p. alimentation humaine	J		4 464	3 582	30 580	411		9 615	18 797	158	2 104
		F		3 554	3 924	34 082	224		774	1 403	46	
		M		4 575	5 346				388	2 691	107	
011	Viande etc. frais, réfrigérés, congelés	J		43 953	23 149	44 365	7 734		37 639		559	5 501
		F		39 487	24 690	43 745	6 466		46 957		1 014	
		M		42 050	30 074				48 854		1 463	
012	Viandes etc. séchés, salés, fumés	J		164	75	89	115		486		12	
		F		125	46	142	1		636			
		M		277	53				727			
014	Préparations et conserves de viande	J		11 271	809	4 472	2 176		18 191		51	380
		F		8 191	508	4 957	1 517		20 550		64	
		M		9 473	547				16 307	7	2	
022	Lait et crème de lait	J		297	161	48	16		135	123	41	76
		F		266	255	67	32		177	242	32	
		M		559	224				96	140	53	
023	Beurre	J			208	104			16 974			
		F			58	226			4 944			
		M			88				5 536			
024	Fromage et caillebotte	J		3 839	4 600	11 867	542		817		63	456
		F		5 015	3 502	17 961	210		3 671		23	
		M		5 493	4 179				3 688		39	
025	Œufs d'oiseaux	J		638	268	229	404		5		115	9
		F		812	119	2 656	175		45		10	
		M		1 026	229				2		86	
034	Poissons frais, réfrigérés, congelés	J		12 184	21 493	22 326	1 593		16 421	50	11 416	4 004
		F		12 594	17 905	20 990	1 316		13 888	101	12 089	
		M		15 874	22 320				17 371	11	12 457	
035	Poissons séchés, salés, fumés	J		873	2 733	12 168	192		442	3	3 426	2 267
		F		930	2 908	6 856	160		563		1 998	
		M		838	2 684				241		817	
036	Crustacés frais, réfrigérés, congelés	J		2 875	11 681	17 448	1 726		5 653		4 347	2 050
		F		3 256	9 276	28 656	2 005		5 045		7 810	
		M		2 214	11 543				8 173		9 724	
037	Poissons, crustacés, préparés ou conservés	J		13 644	15 484	2 972	3 548		33 740	241	4 709	841
		F		9 531	16 504	4 763	3 297		24 034	157	4 665	
		M		8 519	17 359				29 971	155	2 747	
041	Froment et méteil non moulus	J		2 362	10 734	21 189	13 081		25 193			
		F		2 489	1 355	7 455	3 536		10 212	359		
		M		866	2 595				28 655			
042	Riz	J		1 670	3 101	11 963	7 885		3 494		14	
		F		1 404	3 445	11 919	8 450		2 125	1	67	
		M		1 270	2 965				1 177		14	
043	Orge non mondée	J		308		26			6			
		F		423			1		10		44	
		M		26						4	163	
044	Mais non moulu	J		7 237	4 726	8 875	8 465		13 527	31	33	
		F		5 494	9 922	8 794	3 912		6 616	14	12	
		M		7 332	12 337				2 755	6	57	
045	Autres céréales non moulues	J		2 038	513	1 350	2 953		994	11	77	73
		F		998	781	1 046	1 532		1 119		73	
		M		622	1 045				832		146	
046	Semoule et farine de froment	J		8	7		24		2			6
		F		7	1		48		62			
		M		14	2				5	32	2	
047	Autres semoules et farines	J		57	18	25	37		90			
		F		126	73	8	0		42		5	
		M		76	17				123			
048	Préparations de céréales, farines, féculs	J		4 063	2 831	598	1 243		2 389	64	1 126	586
		F		5 020	2 720	1 108	1 017		2 678	25	852	
		M		4 222	3 218				3 011	144	1 447	
054	Légumes, plantes, etc., frais	J		34 771	43 376	22 048	80 422		50 190	580	1 783	2 309
		F		49 343	55 925	25 042	120 504		50 176	466	1 606	
		M		43 088	62 470				58 859	779	2 176	
056	Légumes, racines, etc., conservés	J		17 588	9 388	3 463	3 690		8 948	210	654	241
		F		16 299	8 444	4 791	2 945		7 637	105	809	
		M		15 413	9 102				8 739	101	1 008	
057	Fruits frais, secs, sauf oléagineux	J		173 594	135 065	23 449	41 706		87 816	3 206	6 427	465
		F		101 471	97 065	27 395	25 083		63 323	2 934	4 988	
		M		104 187	117 887				94 311	3 923	4 458	
058	Préparations et conserves de fruits	J		47 688	13 095	4 219	16 894		33 089	913	2 039	144
		F		51 317	13 220	2 864	22 219		23 901	467	1 916	
		M		55 417	16 500				31 986	599	3 147	
061	Sucres et miel	J		10 307	15 216	6 396	9 708		41 606	853	1 956	112
		F		9 352	16 540	4 606	5 589		51 201	783	3 931	
		M		10 635	13 387				36 869	1 796	2 677	
062	Confiserie, sucreries, sans cacao	J		1 653	1 080	346	399		680	81	591	15
		F		1 847	762	1 006	347		582	4	376	
		M		1 554	848				699	10	556	
071	Café et succédanés du café	J		178 501	90 470	61 141	39 488		37 486	125	15 186	4 466
		F		184 122	82 980	117 611	91 404		32 457	116	15 162	
		M		184 189	97 801				48 286	145	16 879	
072	Cacao	J		61 378	24 418	2 535	62 682		47 435	324	1 456	2 543
		F		66 345	29 214	2 670	89 139		12 689		841	
		M		65 645	23 399				32 298		561	

EC TRADE
by SITC groups

import
EXTRA (EUR 10)

Quantity in 1000 kg

Quantités en 1000 kg

SITC CTCI Rev. 2	Products - Produits	1985	EUR 10	Deutsch- land	France	Italia	Nederland	Belg.-Lux	United Kingdom	Ireland	Danmark	Ελλάδα
073	Chocolate and cocoa preparations	J		916	320	185	57		692	11	366	18
		F		836	374	281	103		600	9	429	
		M		1 176	389				970	28	481	
074	Tea and mate	J		1 488	762	398	1 858		20 482	905	178	14
		F		1 707	1 017	110	2 528		14 755	1 301	170	
		M		2 434	535				19 444	774	144	
075	Spices	J		3 096	1 663	354	831		1 656	15	99	135
		F		3 173	1 986	472	933		1 579	21	100	
		M		3 287	1 708				2 082	18	102	
081	Feeding stuff for animals	J		514 749	261 212	248 632	779 657		237 663	66 610	158 574	4 353
		F		411 721	229 138	124 169	639 604		130 713	45 402	141 569	
		M		420 641	205 060				163 597	22 506	173 444	
091	Margarine and shortening	J		29	72	236	587		24		93	19
		F		274	237	207	593		58	5	118	
		M		137	696				22		45	
098	Edible products and preparations n.e.s.	J		3 435	2 815	154	937		5 270	110	461	131
		F		3 391	2 081	647	820		4 047	56	546	
		M		3 488	2 523				4 611	95	523	
111	Non-alcoholic beverages, n.e.s.	J		3 426	83 159	600	74		77	1	288	
		F		12 818	141 274	188	80		110		312	
		M		6 716	178 278				164	1	452	
112	Alcoholic beverages	J		19 961	5 792	1 334	3 651		10 022	187	1 679	94
		F		19 592	9 325	2 203	3 857		9 832	143	1 182	
		M		19 592	7 447				14 487	176	1 191	
121	Tobacco, unmanufactured and waste	J		10 044	3 297	1 493	6 009		17 854	782	1 047	50
		F		9 308	2 732	2 549	8 445		10 637	585	1 548	
		M		10 114	5 023				13 500	550	1 638	
122	Tobacco, manufactured	J		673	38	426	74		33		1	0
		F		756	38	44	760		34		1	
		M		711	35				38	1	2	
211	Hides, skins (excluding furskins), raw	J		3 834	5 638	13 789	1 824		2 118	2	215	1 104
		F		4 078	6 206	18 049	1 882		1 938		92	
		M		4 625	7 231				2 331		51	
212	Furskins, raws	J		105	199	150	2		185		64	
		F		185	147	136			124		121	
		M		200	221				169		84	
222	Seeds for 'soft' fixed vegetable oil	J		327 626	79 854	126 601	489 791		73 583		28 506	20 368
		F		281 396	69 606	146 933	184 027		63 603		512	
		M		201 950	77 136				79 560	18	14 333	
223	Seeds for other fixed vegetable oils	J		38 669	3 166	4 773	1 221		4 608		283	224
		F		20 661	2 872	3 446	710		3 548		887	
		M		12 943	971				3 741		1 296	
232	Natural rubber latex: rubber, gums	J		17 928	16 240	11 030	1 257		12 566	402	378	796
		F		17 289	15 524	14 234	1 088		10 286	252	421	
		M		18 757	13 582				9 420	339	292	
233	Synthetic rubber latex, rubber, etc.	J		6 493	2 564	2 567	2 246		2 412	159	695	137
		F		7 137	2 913	2 212	2 396		1 851	201	618	
		M		6 396	2 521				2 738	79	592	
244	Cork, natural, raw and waste	J		628	461	508	197		200		86	10
		F		816	485	599	239		228		31	
		M		656	479				256		53	
245	Fuel wood and wood charcoal	J		3 610	3 238	29 322	207		2 090		577	43
		F		3 337	3 256	15 204	226		2 544	19	793	
		M		3 680	4 004				3 889	19	698	
246	Pulpwood, (incl. chips and wood waste)	J		13 860	32	21 840	70				318	
		F		40 242	2 277	58 375	76		1 012		377	
		M		47 998	1 076				340		419	
247	Other wood, rough or roughly squared	J		44 459	73 810	98 722	14 148		4 429		4 511	15 710
		F		42 628	89 965	142 111	7 892		5 097	40	7 743	
		M		60 389	87 619				2 807		7 993	
248	Wood, simply worked, and sleepers	J		160 701	105 408	181 157	104 950		323 755	8 803	51 138	12 044
		F		140 735	86 733	208 938	98 114		274 947	22 145	48 671	
		M		166 732	85 126				251 328	11 285	52 130	
251	Pulp and waste paper	J		227 671	130 305	149 303	47 208		126 803	961	10 555	11 598
		F		246 743	131 737	165 307	48 112		124 927	773	12 168	
		M		261 035	153 890				131 997	792	8 495	
261	Silk	J		19	95	342			38			0
		F		44	95	654			30			
		M		51	59				19			
263	Cotton	J		40 982	19 531	23 194	536		12 167	1 810	148	5 892
		F		29 455	18 404	30 481	340		13 417	1 075	116	
		M		22 321	16 723				8 089	1 506	37	
264	Jute and other textile bast fibres	J		203	20	23			3 838			221
		F		47	96	68	19		2 850			
		M		455	40				2 181			
265	Veg. textile fibres, excluding cotton, jute	J		1 629	1 897	1 950	356		3 889	14	484	241
		F		573	2 397	705	125		4 000	65	48	
		M		1 985	1 618				2 302	28	653	
266	Synthetic fibres for spinning	J		3 235	1 309	3 538	414		2 028	18	74	102
		F		3 661	1 505	3 640	423		1 556	36	91	
		M		3 248	1 668				1 606	56	111	
267	Other man-made fibres for spinning	J		3 856	1 410	5 108	1 935		1 789	1 602	222	362
		F		4 979	1 123	4 101	1 482		2 038	736	127	
		M		4 859	1 608				2 279	873	155	

**import
EXTRA (EUR 10)**
**COMMERCE DE LA CE
par groupes de la CTCI**

Value in 1000 ECU

Valeurs en 1000 ECU

SITC CTCI Rev. 2	Products - Produits	1985	EUR 10	Deutsch- land	France	Italia	Nederland	Belg.-Lux	United Kingdom	Ireland	Danmark	Ελλάδα
073	Chocolat et préparat. aliment. au cacao	J		3 064	853	710	132		2 674	36	1 437	76
		F		3 054	1 087	1 059	273		2 105	35	1 688	
		M		3 773	1 168				3 079	80	1 862	
074	Thé et maté	J		6 279	4 229	1 713	6 109		79 251	3 830	720	65
		F		7 172	5 640	597	7 147		58 979	5 556	748	
		M		10 075	3 168				75 086	3 215	551	
075	Épices	J		8 959	4 649	916	1 894		3 524	57	293	439
		F		9 425	6 212	1 175	2 278		3 504	99	393	
		M		8 577	5 755				4 761	81	283	
081	Nourriture pour animaux	J		114 272	69 989	59 187	143 873		54 598	13 128	37 454	1 499
		F		89 617	58 635	31 841	115 197		28 219	8 270	33 288	
		M		88 602	53 449				34 391	4 585	38 244	
091	Margarine, graisses culinaires	J		48	43	167	458		47		73	10
		F		226	143	134	471		70	6	91	
		M		123	463				40		35	
098	Produits et préparat. aliment., n.d.a.	J		5 659	3 960	412	1 504		7 732	420	996	337
		F		5 652	2 950	1 076	1 279		6 395	445	1 242	
		M		5 900	3 603				7 461	190	1 505	
111	Boissons non alcooliques, n.d.a.	J		979	52	47	58		88	1	115	
		F		1 516	98	33	65		105		134	
		M		1 827	195				133	1	179	
112	Boissons alcooliques	J		19 117	7 270	1 491	5 527		15 263	553	2 564	220
		F		17 083	9 600	2 811	5 424		16 684	481	2 213	
		M		17 584	9 441				25 116	513	1 838	
121	Tabacs bruts et déchets	J		48 021	10 848	5 986	27 872		69 974	3 365	6 368	290
		F		46 217	5 579	13 024	39 369		42 644	2 414	10 773	
		M		48 599	14 119				62 609	3 077	10 310	
122	Tabacs fabriqués	J		1 762	1 046	6 522	658		574	21	10	6
		F		2 199	1 096	674	2 552		685	15	5	
		M		1 980	903				911	21	19	
211	Cuirs et peaux bruts, sauf pelleteries	J		7 614	15 084	48 155	3 573		5 439	4	398	3 695
		F		8 099	16 074	61 465	4 029		6 261		188	
		M		8 749	17 891				8 279		125	
212	Pelleteries brutes	J		13 940	4 805	20 677	730		29 172		15 946	
		F		30 285	7 796	21 789			24 167		28 195	
		M		38 593	9 396				33 286		26 659	
222	Fruits oléagineux pour extract. d'huiles douces	J		125 424	29 478	50 332	176 742		32 426		10 454	7 881
		F		107 853	26 666	56 237	69 857		24 141		312	
		M		80 238	29 621				36 604	17	5 258	
223	Fruits oléagineux pour extract. d'autres huiles	J		18 804	2 691	2 039	709		1 970		191	206
		F		13 776	1 934	3 166	534		1 813		922	
		M		9 304	1 225				1 701		1 311	
232	Caoutchouc naturel	J		21 429	20 576	13 843	1 444		14 163	493	380	973
		F		20 276	19 584	17 756	1 235		12 365	305	430	
		M		21 822	17 788				11 896	420	325	
233	Caoutchouc synthétique	J		8 454	3 816	3 410	2 596		5 016	178	894	238
		F		11 761	5 173	3 775	3 116		3 830	235	1 047	
		M		7 373	4 085				4 311	105	761	
244	Liège brut et déchets	J		491	370	689	135		204		176	7
		F		516	319	947	123		191		89	
		M		509	355				277		118	
245	Bois chauffage, charbon de bois	J		754	1 438	1 762	84		820		110	10
		F		848	1 366	957	93		1 025	11	207	
		M		1 072	1 600				1 741	11	140	
246	Bois de trituration	J		489	3	1 675	7		15		31	
		F		1 036	100	5 108	6		35		25	
		M		1 393	27						27	
247	Autres bois bruts ou simplement équarris	J		17 046	19 127	17 854	2 549		1 481		747	3 689
		F		13 572	23 934	25 949	1 672		1 958	13	925	
		M		20 710	23 999				1 137		1 149	
248	Bois simplement travaillés, traverses	J		61 055	41 415	66 438	41 151		117 684	3 643	21 131	5 824
		F		53 260	36 514	74 250	37 123		105 485	8 308	20 531	
		M		59 762	34 869				94 228	4 204	21 263	
251	Pâtes à papier et déchets de papier	J		146 137	77 060	81 112	26 024		70 591	836	5 918	7 403
		F		149 667	73 292	88 977	27 834		69 153	656	5 787	
		M		147 682	81 675				70 862	671	3 106	
261	Soie	J		571	3 238	9 339			807		1	6
		F		837	2 662	22 072			754			
		M		1 039	2 067				584			
263	Coton	J		79 293	44 579	58 030	712		17 663	4 259	392	14 844
		F		58 951	39 988	75 457	381		17 218	2 568	284	
		M		43 597	36 429				12 414	3 922	87	
264	Jute et autres fibres libériennes	J		259	10	33			3 111			228
		F		29	130	85	8		2 933			
		M		565	71				2 367			
265	Fibres végétales (sauf coton, jute)	J		1 153	1 390	1 459	152		4 544	7	324	176
		F		486	1 871	585	88		3 496	28	30	
		M		1 055	1 143				2 271	14	449	
266	Fibres synthétiques pour filage	J		6 808	2 904	6 898	1 399		4 436	57	141	237
		F		7 602	3 465	6 838	1 349		3 562	74	198	
		M		6 750	4 076				4 010	131	200	
267	Aut. fibres synthétiques et artif., déchets	J		5 400	2 435	6 611	3 164		2 725	777	548	600
		F		6 243	1 890	5 086	2 382		3 022	408	421	
		M		6 974	2 724				2 686	583	482	

Quantity in 1000 kg

Quantités en 1000 kg

SITC CTCI Rev. 2	Products - Produits	1985	EUR 10	Deutsch- land	France	Italia	Nederland	Belg.-Lux	United Kingdom	Ireland	Danmark	Ελλάδα
268	Wool and other animal hair	J		6 016	13 446	7 498	991		11 273	241	52	772
		F		8 360	11 885	11 901	1 120		11 873	161	243	
		M		6 532	12 489				10 192	221	189	
269	Old clothing, other text. articles; rags	J		710	533	5 560	919		245		35	4
		F		1 067	645	3 719	948		189		32	
		M		779	671				239		87	
271	Fertilizers, crude	J		99 618	320 157	156 303	255 213		107 077	1 070	26 400	56 606
		F		100 030	296 030	71 108	219 208		129 181		11 050	
		M		117 867	364 154				123 435	3 050	36 500	
273	Stone, sand and gravel	J		96 876	25 875	57 208	33 383		3 581	672	76 124	4 067
		F		81 915	13 592	78 067	36 543		1 661	315	126 848	
		M		163 653	7 959				36 681	49	77 526	
274	Sulphur and unroasted iron pyrites	J		21 334	42 037	52	11 719			11		7 303
		F		32 495	40 187	62 446	8 068					20
		M		31 473	76 866							20
277	Natural abrasives, n.e.s.	J		223	150	1	100		2 255	1		20
		F		141	217	14	1 400		12			6
		M		182	78							4
278	Other crude minerals	J		160 712	152 088	56 482	51 945		67 194	3 296	37 234	6 224
		F		163 700	157 370	94 892	43 372		48 603	5 126	32 408	
		M		207 865	225 798				57 761	1 254	40 195	
281	Iron ore and concentrates	J		3 355 272	1 228 768	1 494 915	1 098 693		1 294 364			86
		F		3 478 467	1 320 953	997 193	1 001 388		947 571		3 789	
		M		3 572 994	1 470 651				1 076 568		230	
282	Iron or steel scrap and waste	J		27 143	1 188	118 459	4 741		686		126	10 051
		F		12 480	337	129 649	1 102		629	6	300	
		M		16 008	379				583	10	741	
286	Ores and concentrates of uranium and thorium	J			1 785							
		F			1 122	25						
		M			1 286							
287	Base metal ores and concentrates, n.e.s.	J		452 546	187 501	159 094	80 762		137 851	116 097	231	2 137
		F		471 079	221 043	273 149	27 335		72 189	203 959	300	
		M		634 325	154 570				140 844	120 379	1	
288	Non-ferrous metal waste and scrap	J		40 915	2 593	33 184	4 595		4 275	19	766	11
		F		35 592	2 737	10 647	4 148		3 152		430	
		M		46 764	3 950				5 279		387	
289	Precious metal ores, waste, n.e.s.	J		1 921	4		0		61		1	
		F		151	1	7	0		31		1	
		M		233	242				43			
291	Crude animal materials, n.e.s.	J		8 648	7 759	4 610	1 467		7 464	21	8 242	0
		F		8 252	7 562	5 223	1 473		11 040	17	8 178	
		M		8 627	6 148				7 234	9	17 621	
292	Crude vegetable materials, n.e.s.	J		8 800	5 130	5 526	7 760		7 579	288	945	780
		F		8 969	6 231	5 852	39 043		6 829	106	663	
		M		15 005	7 830				5 877	122	787	
322	Coal, lignite and peat	J		621 642	1 961 073	1 036 142	561 320		916 301	103 571	28 423	216 854
		F		639 020	1 542 359	1 769 523	793 905		909 981	131 626	13 447	
		M		959 630	1 348 238				958 352	36 467	26 680	
323	Briquettes, coke, semi-coke	J		16 019	598	3 694	4 553		39 042	1 412	7 777	1 126
		F		3 693	553	480	288		32 062		3 947	
		M		4 199	14 392				15 621		3 578	
333	Petroleum oils, crude	J		3 128 671	4 036 954	5 863 804	2 864 321		2 058 456		229 610	393 592
		F		3 382 309	4 029 476	4 752 898	2 310 275		1 625 001		157 582	
		M		3 505 352	4 600 664				2 830 700		65 976	
334	Petroleum products, refined	J		1 097 596	925 845	1 999 086	1 507 130		2 086 951	17 567	376 383	210 943
		F		913 318	829 198	2 725 849	1 220 864		1 677 114	10 433	531 335	
		M		812 710	876 197				2 084 720	16 446	572 045	
335	Residual petroleum products, n.e.s.	J		94 818	54 594	211 657	120 336		39 539	19	11 932	36 240
		F		91 446	123 428	508 075	81 634		23 412	16	11 508	
		M		134 506	138 211				21 757	2 676	19 078	
341	Gas, natural and manufactured	J		21 015	745 831	1 449 339	5 954		1 088 016		2 937	
		F		17 554	726 948	1 179 551	2 803		1 141 144		1 271	
		M		22 865	814 398				1 015 414		485	
351	Electric current	J					0					
		F					0					
		M										
411	Animal oils and fats	J		20 048	4 869	1 311	19 874		30 669	5	728	2
		F		41 666	1 743	718	33 755		23 388		478	
		M		14 926	5 382				14 642		1 282	
423	Fixed vegetable oils, 'soft'	J		6 465	7 755	9 875	1 709		1 628	2	31	
		F		7 049	4 444	14 635	4 811		677	1	55	
		M		3 525	15 420				1 421		106	
424	Other fixed vegetable oils	J		29 741	9 618	1 927	28 972		25 034	181	3 648	4
		F		25 184	12 537	12 602	29 861		21 412	352	2 700	
		M		31 617	8 629				25 033	32	2 315	
431	Processed animal and vegetable oils, etc.	J		18 990	856	299	3 854		11 970	22	607	47
		F		13 067	1 587	773	7 852		3 105	32	434	
		M		13 330	1 145				6 047	18	1 655	
511	Hydrocarbons, n.e.s., derivatives	J		41 883	18 567	52 703	59 897		19 777	6	1 201	1 475
		F		36 466	14 639	31 963	44 218		54 939	1	1 392	
		M		44 062	16 595				41 918	33	1 089	
512	Alcohols, phenols, etc.	J		19 354	13 021	22 877	114 099		8 343	250	1 185	533
		F		19 289	11 202	29 928	59 002		2 253	36	1 234	
		M		18 556	9 712				2 229	28	776	

**import
EXTRA (EUR 10)**
**COMMERCE DE LA CE
par groupes de la CTCI**

Value in 1000 ECU

Valeurs en 1000 ECU

SITC CTCI Rev. 2	Products - Produits	1985	EUR 10	Deutsch- land	France	Italia	Nederland	Belg.-Lux	United Kingdom	Ireland	Danmark	Ελλάδα
268	Laines et poils fins ou grossiers	J		29 218	51 149	45 979	4 016		49 463	1 015	206	3 940
		F		41 528	46 876	70 190	2 328		49 302	559	839	
		M		31 564	49 078				42 403	704	746	
269	Friperie, drilles et chiffons	J		281	556	3 986	274		355		57	12
		F		334	411	2 943	276		334		43	
		M		348	505				355		90	
271	Engrais bruts	J		6 074	20 517	10 612	14 627		6 930	119	1 785	2 559
		F		6 295	19 462	4 784	14 632		8 877		821	
		M		7 690	23 550				8 929	235	2 540	
273	Pierres, sables et graviers	J		2 506	3 217	9 481	1 078		547	154	961	185
		F		2 455	1 701	13 690	950		428	103	1 513	
		M		4 749	1 229				447	22	1 228	
274	Soufre et pyrites de fer non grillées	J		1 347	8 239	10	2 039		11 694	11		254
		F		6 458	5 833	9 881	1 436		5 929		3	
		M		4 919	16 816				9 556		7	
277	Abrasifs naturels (y compr. diam. indust.)	J		2 912	934	1 244	378		58	1 315	55	13
		F		2 048	1 074	1 983	455		18	459		
		M		2 513	1 531					2 003	26	
278	Autres produits minéraux bruts	J		23 665	27 918	10 473	7 953		7 116	1 416	1 725	1 575
		F		20 214	15 939	15 346	5 407		4 237	976	1 657	
		M		25 477	10 834				7 360	506	2 514	
281	Minerais de fer et concentrés	J		107 883	35 131	42 273	28 552		35 395			20
		F		115 507	41 552	31 716	26 003		28 944		79	
		M		116 440	45 699				29 821		54	
282	Ferrailles de fonte, de fer ou d'acier	J		6 819	309	17 467	1 597		585		28	1 621
		F		7 822	489	22 501	465		689	11	72	
		M		5 802	563				274	14	84	
286	Minerais d'uranium, de thorium	J			1 248							
		F			811		2					
		M			1 002							
287	Minerais de métaux communs, n.d.a.	J		71 058	38 546	23 388	35 682		38 147	7 654	61	3 298
		F		61 256	41 099	27 213	19 186		38 126	13 386	79	
		M		94 842	33 727				38 162	8 228	1	
288	Déchets de métaux non ferreux	J		32 669	2 965	13 432	5 364		17 737	34	441	10
		F		25 581	3 536	8 122	4 659		13 465		366	
		M		32 689	3 378				39 495		292	
289	Minerais des métaux précieux, déchets	J		20 890	1 669	456	43		41 329		97	
		F		9 837	931	531	168		37 193		62	
		M		25 680	375				33 724		27	
291	Matières brutes d'origine animale, n.d.a.	J		20 780	12 408	5 255	3 250		6 639	195	5 218	1
		F		21 814	8 624	4 210	3 175		7 145	122	3 733	
		M		19 818	8 184				7 541	43	4 182	
292	Matières brutes d'origine végétale, n.d.a.	J		26 989	12 445	8 081	21 782		17 945	2 143	2 950	1 267
		F		28 729	12 715	12 274	25 736		18 952	446	2 708	
		M		28 954	13 413				17 435	544	2 726	
322	Houilles, lignites et tourbe	J		30 701	129 150	83 369	44 450		79 661	11 533	2 147	12 835
		F		34 397	96 653	130 493	66 937		81 130	16 190	1 088	
		M		54 718	91 494				83 788	4 365	2 200	
323	Briquettes, cokes et semi-cokes	J		1 116	55	383	488		3 971	73	834	161
		F		320	50	56	18		3 074		249	
		M		384	1 275				1 668		251	
333	Huiles brutes de pétrole	J		958 563	1 209 552	1 729 730	848 518		575 761		68 283	111 634
		F		1 052 985	1 238 598	1 385 341	689 186		481 178		48 773	
		M		1 099 492	1 410 775				875 663		19 266	
334	Produits raffinés du pétrole	J		351 643	270 516	572 896	475 244		549 856	5 304	117 027	50 692
		F		298 945	265 740	794 031	367 789		471 577	3 221	172 869	
		M		277 545	297 311				603 192	5 434	201 851	
335	Produits résiduels du pétrole	J		15 651	11 535	34 875	30 739		6 840	14	2 268	6 645
		F		17 146	23 988	53 383	22 682		5 432	39	2 272	
		M		22 591	21 719				4 917	267	4 304	
341	Gaz naturels, gaz manufacturés	J		6 269	218 606	417 633	2 058		257 199		1 028	
		F		5 630	206 084	347 350	962		277 136		545	
		M		7 973	240 526				250 241		171	
351	Énergie électrique	J		32 482	4 624		131				5 565	
		F		37 614	12 526		990				2 427	
		M		37 349	8 017						6 234	
411	Huiles et graisses animales	J		11 587	2 730	704	10 317		13 313	18	507	2
		F		21 583	1 064	379	17 418		11 001		328	
		M		8 183	4 090				7 214		764	
423	Huiles végétales fixes douces	J		6 058	10 447	14 158	1 894		1 719	6	39	
		F		7 887	6 903	18 712	5 370		686	3	70	
		M		4 055	21 899				1 514		118	
424	Autres huiles végétales fixes	J		34 075	13 362	2 038	31 252		26 830	165	4 278	13
		F		28 552	16 350	15 277	31 511		23 085	428	3 271	
		M		37 289	12 102				28 092	85	2 741	
431	Huiles et graisses élaborées	J		14 902	1 011	627	3 671		7 650	21	461	207
		F		9 689	1 450	686	5 241		2 668	105	370	
		M		9 212	1 309				5 126	42	1 820	
511	Hydrocarbures et dérivés halogénés, etc.	J		23 957	13 570	25 163	28 303		9 272	81	685	1 369
		F		20 493	11 860	15 711	21 005		24 954	8	632	
		M		24 999	12 024				21 567	143	669	
512	Alcools, phénols, dérivés halogénés, etc.	J		11 031	7 910	7 745	27 971		7 404	692	900	162
		F		9 138	6 025	9 266	15 560		4 965	55	801	
		M		13 853	5 687				4 996	420	560	

Quantity in 1000 kg

Quantités en 1000 kg

SITC CTC Rev. 2	Products - Produits	1985	EUR 10	Deutsch- land	France	Italia	Nederland	Belg.-Lux	United Kingdom	Ireland	Danmark	Ελλάδα
513	Carboxylic acids, etc.	J		4 821	3 133	4 216	9 661		5 546	293	1 091	326
		F		6 521	3 731	4 865	10 799		4 913	170	1 002	
		M		8 111	3 600				3 866	70	1 090	
514	Nitrogen function compounds	J		8 091	4 277	11 974	5 889		1 949	1 232	349	686
		F		9 285	3 398	8 759	5 207		2 053	76	248	
		M		9 508	4 596				1 839	42	518	
515	Organo-inorganic compounds, etc.	J		3 942	2 014	1 180	1 601		1 060	94	146	40
		F		3 512	1 756	1 393	1 572		918	190	155	
		M		3 169	2 866				968	136	68	
516	Other organic chemicals	J		3 906	1 488	2 281	3 840		765	71	308	416
		F		3 025	1 184	3 898	5 634		1 360	111	207	
		M		2 850	1 033				1 706	95	179	
522	Inorganic chemical elements, oxides, etc.	J		40 071	38 090	63 256	46 334		26 330	3 883	28 085	23 363
		F		31 498	44 625	43 756	41 395		5 107	2 532	18 952	
		M		38 168	76 295				20 331	4 230	41 828	
523	Other inorganic chemicals	J		28 942	9 942	25 130	38 777		19 248	322	9 426	5 907
		F		28 120	9 139	16 807	44 549		26 730	1 130	9 861	
		M		35 978	17 880				17 991	1 922	12 020	
524	Radio-active and associated materials	J		96	961	13	270		16			0
		F		228	1 182	9	210		11			
		M		239	662				19			
531	Synthetic dyes, natural indigo, etc.	J		973	454	745	451		723	2	152	12
		F		1 020	436	823	359		770	3	112	
		M		1 077	579				787		116	
532	Dyeing, tanning extracts, etc.	J		531	347	2 452	457		526		3	188
		F		122	481	1 643	531		323	18	9	
		M		570	389				451		92	
533	Pigments, paints, varnishes, etc.	J		3 535	1 361	2 109	1 137		1 531	53	1 522	200
		F		3 890	1 670	2 098	1 023		1 726	28	1 670	
		M		4 587	1 984				1 886	42	2 167	
541	Medicine and pharmaceutical products	J		2 547	749	559	830		813	47	497	82
		F		1 821	760	646	605		969	30	418	
		M		1 835	775				746	35	485	
551	Essent. oils, perfume and flavour materials	J		670	513	93	304		905	177	50	10
		F		741	603	152	407		544	14	33	
		M		868	545				527	78	49	
553	Perfumery, cosmetics, toilet preparations	J		773	359	330	78		633	8	303	4
		F		653	460	291	80		500	9	360	
		M		574	422				595	55	359	
554	Soaps, polishing and scour. preparations	J		5 979	3 554	832	991		1 189	38	883	31
		F		6 417	3 579	1 340	876		1 646	69	902	
		M		6 664	3 767				2 152	6	942	
562	Fertilizers, manufactured	J		123 875	100 751	131 399	29 441		98 917	46 874	73 131	4 262
		F		119 491	63 000	121 802	29 795		70 507	41 736	71 397	
		M		126 318	140 057				94 283	44 367	117 717	
572	Explosives, pyrotechnic products	J		761	228	40	516			1	31	10
		F		494	246	144	294		6	3	20	
		M		523	96				1		1	
582	Products of condensation, etc.	J		16 475	4 688	3 661	4 633		5 065	430	2 547	405
		F		15 066	4 369	4 423	4 619		5 482	323	2 411	
		M		19 412	4 975				5 206	275	2 677	
583	Products of polymerization, etc.	J		39 891	16 089	19 534	11 632		19 446	1 137	12 197	2 929
		F		36 291	15 251	23 845	12 288		19 374	719	13 076	
		M		50 599	19 818				23 254	573	14 363	
584	Cellulose derivatives, etc.	J		1 032	710	1 445	380		1 064	16	125	66
		F		626	550	1 168	409		1 056		103	
		M		738	765				1 437	14	185	
585	Other artificial resins, plastic materials	J		717	311	568	492		794	45	54	2
		F		490	208	569	753		1 359	37	73	
		M		991	324				1 444	38	81	
591	Disinfectants, insecticides, etc.	J		2 370	1 662	529	501		982	26	123	397
		F		1 619	1 222	1 870	385		1 252	41	268	
		M		1 599	810				1 003	39	496	
592	Starches, inulin, gluten, etc.	J		1 519	1 442	250	1 261		1 136	18	280	104
		F		1 684	1 288	450	678		866	64	238	
		M		2 107	1 394				1 338	14	355	
598	Miscellaneous chemical products, n.e.s.	J		29 202	13 492	5 931	17 814		20 605	455	9 083	560
		F		23 767	263 879	8 157	13 665		11 209	788	2 501	
		M		22 300	445 300				14 394	509	6 504	
611	Leather	J		1 437	1 187	7 318	1 034		1 738	53	156	20
		F		1 114	1 200	9 768	584		1 584	39	84	
		M		1 295	1 029				1 377	20	104	
612	Manufactures of leather, n.e.s.	J		608	738	51	111		369	21	112	5
		F		569	625	69	85		252	24	111	
		M		571	681				264	13	122	
613	Furskins, tanned or dressed	J		101	46	231	1		83		17	51
		F		106	42	289	1		28		13	
		M		100	48				47		37	
621	Materials of rubber	J		2 356	1 228	546	469		1 061	178	429	72
		F		2 438	1 412	518	747		969	138	578	
		M		2 687	1 328				1 012	138	367	
625	Rubber tyres, tyre cases, etc.	J		6 814	2 870	2 271	2 274		6 673	580	1 498	238
		F		8 029	2 937	4 887	2 269		6 216	383	1 330	
		M		8 340	3 622				5 938	456	1 609	

**import
EXTRA (EUR 10)**
**COMMERCE DE LA CE
par groupes de la CTCI**

Value in 1000 ECU

Valeurs en 1000 ECU

SITC CTCI Rev. 2	Products - Produits	1985	EUR 10	Deutsch- land	France	Italia	Nederland	Belg.-Lux	United Kingdom	Ireland	Danmark	Ελλάδα
513	Acides carboxyliques, etc.	J		11 129	25 366	5 925	13 416		13 007	525	1 172	404
		F		13 350	7 477	6 182	15 048		11 469	508	1 012	
		M		14 735	7 710				11 770	396	1 185	
514	Composés à fonctions azotées	J		22 601	26 991	21 534	7 450		15 290	758	1 070	1 725
		F		17 896	19 968	22 304	7 567		17 828	1 102	897	
		M		23 379	28 676				12 170	750	1 687	
515	Composés organo-minér., hétérocycliques	J		44 279	37 021	26 501	13 857		6 317	10 845	2 004	1 778
		F		31 534	34 358	34 538	10 435		6 530	5 597	1 832	
		M		36 005	33 598				8 869	13 958	1 196	
516	Autres produits chimiques organiques	J		12 227	6 481	4 224	5 999		6 127	1 259	410	434
		F		9 443	5 752	5 667	6 121		4 678	1 150	483	
		M		11 829	5 878				6 120	1 624	274	
522	Produits chimiques inorganiques	J		29 798	15 402	20 480	10 488		18 160	985	7 422	5 697
		F		24 299	19 674	15 734	12 214		8 344	524	5 107	
		M		26 600	29 533				11 199	531	10 494	
523	Autres produits chimiques inorganiques	J		16 091	6 797	8 350	17 576		9 589	185	3 198	1 656
		F		16 945	5 750	6 565	22 758		10 665	366	2 777	
		M		16 109	8 152				9 211	448	3 575	
524	Matières radio-actives et associés	J		61 911	43 923	848	952		13 924	3	157	14
		F		32 190	84 504	1 059	1 781		12 665	38	80	
		M		50 340	42 012				33 807	126	132	
531	Color. org. synthétiques, indigo nat., etc.	J		13 268	8 557	7 200	4 203		6 139	42	1 247	169
		F		11 854	8 689	8 194	2 725		8 065	27	1 082	
		M		12 734	8 661				7 559	3	961	
532	Extraits pour teinture, tannage, etc.	J		678	552	3 074	455		711	35	92	279
		F		1 004	1 017	2 121	692		517	13	55	
		M		1 057	641				614	10	188	
533	Pigments, peintures, vernis, etc.	J		8 874	4 685	3 548	5 338		5 877	382	2 566	411
		F		10 613	4 793	3 862	3 484		6 470	310	2 808	
		M		9 481	6 425				7 229	255	3 060	
541	Produits médicaux et pharmaceutiques	J		103 016	41 966	41 773	17 579		29 876	2 053	12 215	4 212
		F		72 086	41 822	44 048	19 958		22 434	1 379	9 178	
		M		84 095	41 562				27 833	3 709	12 114	
551	Huiles essentielles et produits aromatiques	J		7 370	13 012	1 612	2 998		8 899	1 353	668	252
		F		6 354	11 952	2 402	3 387		8 284	340	453	
		M		9 109	12 514				7 989	3 176	691	
553	Parfumerie et produits de beauté	J		4 791	2 279	1 937	691		4 161	134	1 134	44
		F		4 095	2 910	2 393	1 143		4 024	190	1 662	
		M		4 809	3 080				4 834	274	1 403	
554	Savons; produits d'entretien	J		7 429	4 800	1 427	1 759		2 688	197	1 338	87
		F		7 404	5 322	2 061	1 495		3 275	200	1 245	
		M		7 403	5 126				3 552	45	1 237	
562	Engrais manufacturés	J		19 754	17 278	25 283	4 104		13 962	9 950	15 343	1 196
		F		23 395	12 094	24 569	4 504		9 672	9 723	15 292	
		M		24 133	20 503				14 202	11 024	24 821	
572	Explosifs et articles de pyrotechnie	J		2 777	709	200	3 959		5	25	116	173
		F		1 988	828	1 089	1 622		18	60	41	
		M		2 619	556				17		10	
582	Produits de condensation, etc.	J		27 123	9 955	8 434	16 266		17 016	788	4 421	375
		F		25 568	10 118	8 346	17 451		19 041	499	4 095	
		M		33 794	10 414				18 958	688	4 610	
583	Produits de polymérisation, etc.	J		50 788	21 715	18 762	17 075		29 298	2 486	13 399	2 668
		F		45 608	19 863	22 177	15 362		27 101	1 376	13 785	
		M		58 616	25 638				33 173	1 618	14 984	
584	Cellulose, dérivés chimiques de cellulose	J		4 831	4 174	3 091	1 207		3 589	60	511	292
		F		2 802	3 410	3 035	1 485		3 384	7	332	
		M		3 036	4 889				4 721	59	386	
585	Autres résines artificielles et mat. plast.	J		3 708	2 336	1 159	1 514		1 609	345	1 042	41
		F		1 567	1 471	1 551	1 945		2 751	120	635	
		M		2 450	1 326				3 295	281	455	
591	Désinfectants, insecticides, etc.	J		20 371	11 195	2 527	2 572		10 322	133	365	1 526
		F		7 456	7 939	8 803	2 094		9 598	50	1 502	
		M		10 330	7 108				11 591	1 138	1 921	
592	Amidons, gluten, collés, etc.	J		3 720	2 867	1 957	2 848		3 121	169	708	302
		F		4 897	2 259	1 414	1 414		2 978	305	601	
		M		5 052	2 995				3 149	453	845	
598	Produits chimiques divers, n.d.a.	J		47 782	24 070	11 801	29 114		20 125	1 878	2 542	1 046
		F		43 313	32 479	16 806	18 535		20 259	1 419	2 410	
		M		39 746	25 532				20 481	1 369	2 857	
611	Cuir et peaux, préparés	J		24 005	18 995	43 536	7 330		15 551	773	3 126	139
		F		22 428	17 812	66 752	3 297		10 911	540	2 499	
		M		21 488	17 022				10 241	386	2 809	
612	Articles manufacturés en cuir, n.d.a.	J		14 643	7 447	847	871		3 127	87	2 829	23
		F		12 051	7 820	971	864		2 603	203	2 634	
		M		12 241	7 423				2 619	105	2 770	
613	Pelletteries tannées ou apprêtées	J		3 372	2 311	11 380	273		2 146		765	3 950
		F		2 965	1 265	14 952	50		952		983	
		M		3 748	2 109				1 393		2 039	
621	Produits en caoutchouc	J		8 119	3 943	1 318	1 363		3 978	629	1 195	213
		F		5 989	4 027	1 353	1 908		3 489	466	1 442	
		M		7 390	3 956				4 339	548	1 200	
625	Pneumatiques, chambres à air, etc.	J		18 484	8 629	5 455	6 379		17 659	1 370	4 389	755
		F		22 331	8 861	12 719	5 850		16 357	1 047	3 809	
		M		23 811	10 916				15 980	1 137	4 830	

Quantity in 1000 kg

Quantités en 1000 kg

SITC CTCI Rev. 2	Products - Produits	1985	EUR 10	Deutsch- land	France	Italia	Nederland	Belg.-Lux	United Kingdom	Ireland	Danmark	Ελλάδα	
628	Articles of rubber, n.e.s.	J		1 342	710	314	359		703	33	183	59	
		F		1 180	567	588	261		777	45	180		
		M		1 370	573				644	57	212		
633	Cork manufactures	J		1 071	1 482	440	208		1 128	34	105	25	
		F		1 016	1 389	469	190		907	11	208		
		M		1 114	1 554				981	5	107		
634	Veneers, reconstituted wood, etc. n.e.s.	J		64 498	16 894	21 805	32 863		184 362	3 832	23 387	879	
		F		50 587	16 238	25 394	26 867		110 278	3 461	15 340		
		M		55 396	15 054				94 995	1 698	14 245		
635	Wood manufactures, n.e.s.	J		16 797	3 922	2 938	2 388		9 596	517	2 550	1 021	
		F		15 434	4 450	3 103	2 558		10 188	505	2 661		
		M		19 820	4 227				8 726	387	3 374		
641	Paper and paperboard	J		248 322	113 267	78 690	83 862		243 574	14 342	53 514	17 398	
		F		229 863	103 873	70 635	88 898		204 231	12 724	46 979		
		M		272 803	112 479				235 584	18 486	44 941		
642	Articles of paper, pulp, paperboard	J		17 615	4 807	2 992	3 671		9 120	521	7 148	1 093	
		F		15 621	6 380	3 084	3 384		8 742	194	7 218		
		M		18 795	6 294				9 527	197	7 355		
651	Textile yarn	J		16 769	6 576	7 447	2 809		10 207	990	1 890	465	
		F		16 939	6 277	10 561	2 153		8 271	668	2 207		
		M		15 580	6 525				9 080	478	1 695		
652	Cotton fabrics, woven, excl. spec. fabrics	J		7 477	4 954	4 001	4 470		14 756	775	1 942	183	
		F		5 620	4 015	7 508	2 038		5 606	545	1 002		
		M		4 553	3 568				7 290	200	751		
653	Synthetic fabrics, woven, excl. spec. fabr.	J		3 509	2 231	2 229	1 128		4 992	194	429	117	
		F		2 746	1 704	2 766	798		3 289	195	222		
		M		2 371	1 548				3 065	229	320		
654	Other woven textile fabrics	J		922	291	396	206		4 493	42	160	46	
		F		881	221	418	244		2 042	38	118		
		M		723	329				3 983	31	73		
655	Knitted or crocheted fabrics	J		506	341	108	293		350	26	51	8	
		F		521	437	207	277		331	14	40		
		M		613	417				341	24	35		
656	Tulle, lace, embroidery, etc.	J		366	217	71	51		238	33	31	9	
		F		376	179	100	39		179	8	43		
		M		362	224				207	11	42		
657	Special textile fabrics, etc.	J		2 500	1 790	1 084	609		2 250	94	434	210	
		F		2 951	1 884	1 368	613		1 882	83	448		
		M		3 240	3 038				3 161	126	387		
658	Made-up textile articles, n.e.s.	J		7 312	2 137	1 564	3 425		3 104	142	718	212	
		F		4 644	2 257	2 127	2 392		2 868	96	580		
		M		4 941	2 657				2 595	71	372		
659	Floor coverings, etc.	J		4 363	955	747	491		1 288	41	284	187	
		F		3 741	1 041	1 080	425		952		358		
		M		3 611	1 258				1 106	4	279		
661	Lime, cement, building materials	J		21 025	14 921	7 643	2 208		11 466	2 634	5 392	69	
		F		23 312	20 009	10 141	1 906		7 050	693	1 060		
		M		34 461	18 463				18 212	2 434	5 284		
662	Clay and refractory construction materials	J		17 947	12 100	4 250	4 227		8 756	521	2 209	823	
		F		16 073	12 830	5 452	2 326		6 937	649	1 282		
		M		14 943	14 528				7 079	461	1 481		
663	Mineral manufactures, n.e.s.	J		7 536	4 991	5 787	1 053		3 644	76	1 580	179	
		F		7 830	5 906	6 379	1 164		3 804	238	1 162		
		M		11 885	6 713				4 106	728	1 621		
664	Glass	J		12 170	3 445	8 901	2 713		6 846	677	4 329	2 211	
		F		9 533	3 055	7 801	3 753		6 990	138	3 240		
		M		12 312	3 989				5 440	286	3 425		
665	Glassware	J		9 250	6 018	1 948	2 379		4 854	112	646	374	
		F		8 251	9 398	2 725	1 047		6 378	74	1 249		
		M		12 511	9 266				6 912	183	1 076		
666	Pottery	J		2 049	1 662	1 217	1 134		1 200	38	623	174	
		F		2 152	1 564	947	1 060		1 048	30	700		
		M		2 438	1 668				1 401	40	671		
667	Pearls, precious and semi-precious stones	J		103	6	3	1		1	1			
		F		41	7	6	1						
		M		63	21								
671	Pig etc. iron, ferro-alloys	J		77 668	24 503	41 963	5 034		13 911	409	1 204	3 643	
		F		77 583	28 926	26 717	4 478		9 886		5 465		
		M		64 639	25 447				10 480	4	1 970		
672	Ingots, primary forms, of iron or steel	J		40 983	11 244	32 282	6 308		23 782		10 342	15 024	
		F		36 208	19 328	54 034	9 544		12 845	44	4 389		
		M		48 506	25 488				13 312	3	7 190		
673	Iron and steel bars, rods, angles, etc.	J		121 394	24 306	25 193	14 240		20 877	732	12 414	3 412	
		F		103 734	29 186	32 766	9 588		20 650	2 331	12 156		
		M		129 993	27 080				28 791	761	10 708		
674	Iron and steel universals, plates, sheets	J		103 736	21 812	38 778	16 288		39 872	4 359	29 820	6 604	
		F		100 624	27 812	32 789	13 189		31 224	1 633	30 483		
		M		117 085	22 912				38 178	1 037	25 187		
675	Hoop and strip, of iron or steel	J		13 670	3 481	3 747	951		1 558	267	1 997	216	
		F		10 177	3 687	3 683	1 320		1 784	1	2 303		
		M		12 353	3 255				1 263	20	2 275		
676	Rails and railway track material	J		246	126	317	8		1		6		
		F		483	410	404						1	
		M		335	29				5			6	

import
EXTRA (EUR 10)COMMERCE DE LA CE
par groupes de la CTCI

Value in 1000 ECU

Valeurs en 1000 ECU

SITC CTCI Rev. 2	Products - Produits	1985	EUR 10	Deutsch- land	France	Italia	Nederland	Belg.-Lux	United Kingdom	Ireland	Danmark	Ελλάδα
628	Ouvrages en caoutchouc, n.d.a.	J		10 774	5 782	2 275	2 232		6 333	441	1 305	527
		F		9 774	4 921	4 151	1 883		6 235	666	1 273	
		M		11 558	5 065				7 003	918	1 632	
633	Ouvrages en liège	J		3 747	6 647	1 584	423		1 917	56	299	124
		F		3 530	6 262	2 070	466		1 601	14	663	
		M		3 617	7 320				1 559	8	342	
634	Placages, bois artificiels, etc., n.d.a.	J		35 561	11 184	8 866	21 552		97 439	2 693	15 913	230
		F		31 475	9 938	12 689	17 098		52 960	1 775	10 041	
		M		29 589	9 533				47 682	1 136	7 765	
635	Articles manufacturés en bois, n.d.a.	J		14 800	5 102	4 330	2 151		15 232	496	2 596	666
		F		13 794	5 526	4 013	2 413		15 797	597	2 903	
		M		16 948	5 135				14 937	420	3 369	
641	Papiers et cartons	J		162 085	75 060	49 041	54 325		173 094	10 523	38 734	11 503
		F		149 697	71 914	46 179	55 524		147 306	9 126	34 116	
		M		178 299	78 811				174 935	13 585	33 878	
642	Articles en papier ou carton	J		23 474	8 610	4 588	7 088		17 694	1 007	10 915	1 231
		F		20 634	9 924	4 721	6 544		16 937	638	11 385	
		M		23 916	10 295				18 375	642	11 248	
651	Fils de matières textiles	J		73 787	27 779	35 085	9 493		38 904	4 276	8 787	2 397
		F		74 782	26 190	51 338	7 877		32 809	3 095	10 790	
		M		67 813	27 263				36 056	2 379	8 787	
652	Tissus de coton, sauf tissus spéciaux	J		51 151	32 550	28 000	25 046		74 259	4 547	11 769	1 642
		F		38 511	26 549	46 679	12 226		34 160	3 263	6 307	
		M		32 718	25 288				41 447	1 227	5 097	
653	Tissus synthét. ou artif., sauf spéciaux	J		30 616	21 123	15 638	7 885		43 694	2 230	3 258	1 008
		F		24 004	16 473	19 270	5 417		32 567	1 810	1 943	
		M		20 383	15 485				32 303	2 309	2 484	
654	Autres tissus, sauf tissus spéciaux	J		10 052	6 162	5 589	845		11 433	475	989	446
		F		11 377	4 268	5 473	915		7 865	453	865	
		M		11 357	4 975				11 271	413	731	
655	Étoffes de bonneterie	J		5 579	3 071	932	2 378		2 796	288	501	112
		F		4 990	3 399	1 822	1 947		3 062	217	389	
		M		6 269	3 634				3 039	302	347	
656	Tulles, dentelles, broderies, etc.	J		7 831	5 025	4 102	1 141		5 484	676	383	220
		F		7 447	4 466	6 372	816		4 856	137	496	
		M		7 716	5 027				5 156	242	479	
657	Tissus spéciaux, articles assimilés	J		15 773	7 385	5 408	3 270		13 273	972	2 638	1 538
		F		15 703	7 419	6 941	3 356		13 755	854	2 679	
		M		16 724	9 627				14 795	1 067	2 074	
658	Articles en matières textiles, n.d.a.	J		38 213	10 154	9 723	12 338		21 310	602	4 111	2 446
		F		26 108	10 874	13 133	9 393		19 280	529	3 390	
		M		31 768	12 419				19 042	365	3 115	
659	Couvres-parquets, tapis, etc.	J		55 167	7 551	5 963	4 190		10 443	318	1 443	374
		F		45 616	5 291	7 094	3 009		9 276	1 908	1 908	
		M		40 530	5 182				8 706	20	1 663	
661	Chaux, ciments, matér. construct. fabriqués	J		2 966	4 792	577	750		1 928	227	806	80
		F		3 613	6 027	956	729		1 395	268	431	
		M		5 257	5 983				1 987	1 048	910	
662	Matériaux de construct. en prod. céramiques	J		7 514	5 248	2 970	2 792		5 142	273	894	349
		F		7 426	5 022	2 411	957		4 065	313	517	
		M		5 847	5 213				4 581	206	574	
663	Articles minéraux manufacturés, n.d.a.	J		14 932	5 988	4 006	1 942		7 869	527	1 479	421
		F		15 213	7 043	4 862	1 827		7 882	866	1 437	
		M		18 660	7 587				9 770	1 274	1 715	
664	Verre	J		13 673	5 521	4 021	3 447		7 845	522	2 701	826
		F		13 591	4 843	4 007	3 048		8 013	217	2 502	
		M		15 508	6 213				7 269	283	2 449	
665	Ouvrages en verre	J		9 384	5 274	4 514	1 623		8 091	786	1 134	532
		F		9 953	5 798	4 253	1 878		8 449	622	951	
		M		11 694	6 722				10 190	1 048	1 135	
666	Poterie	J		6 658	4 070	3 500	3 264		4 999	297	1 687	575
		F		6 652	4 137	3 357	2 874		4 451	122	1 757	
		M		8 031	4 490				6 842	220	1 981	
667	Pierres gemmes et perles fines	J		30 964	32 954	8 568	10 576		7 002	62	198	
		F		13 774	32 280	4 714	8 583		579	32	173	
		M		14 918	30 405				1 019	38	278	
671	Fontes, grénailles, poudres, ferro-alliages	J		54 002	32 784	14 852	4 156		8 386	249	757	1 845
		F		64 637	32 103	18 764	3 123		4 936		1 466	
		M		51 244	25 945				7 224	11	834	
672	Lingots et formes prim. en fer ou acier	J		18 819	11 013	9 798	1 194		8 058		3 740	5 717
		F		21 075	15 068	13 009	2 255		4 710	53	1 649	
		M		23 853	18 896				5 005	21	2 393	
673	Barres et profilés, en fer ou en acier	J		55 682	12 092	12 016	6 573		12 867	398	6 958	1 317
		F		50 099	15 173	15 870	5 554		13 748	894	6 851	
		M		57 381	13 909				17 756	481	6 458	
674	Larges plats et tôles, en fer ou en acier	J		54 246	13 043	21 269	8 465		20 035	2 440	16 812	3 714
		F		53 136	17 259	21 502	8 304		17 985	947	16 568	
		M		59 579	14 455				21 452	803	13 890	
675	Feuillardés en fer ou en acier	J		10 034	2 190	3 073	1 580		2 325	122	1 541	293
		F		8 841	2 863	2 423	1 232		2 895	7	1 554	
		M		10 754	2 685				2 901	22	1 600	
676	Rails et autres éléments de voies ferrées	J		80	19	82	6		2		4	
		F		197	63	123					2	
		M		234	73				25		2	

Quantity in 1000 kg

Quantités en 1000 kg

SITC CTCI Rev. 2	Products - Produits	1985	EUR 10	Deutsch- land	France	Italia	Nederland	Belg.-Lux	United Kingdom	Ireland	Danmark	Ελλάδα
677	Iron and steel wire, excluding wire rod	J		9 032	1 544	3 237	632		570	81	749	286
		F		7 090	1 589	2 846	306		432	25	750	
		M		9 791	1 643				680	8	851	
678	Tubes, pipes, fittings, of iron and steel	J		24 865	10 126	4 421	6 824		8 371	1 221	6 123	355
		F		24 662	11 187	6 258	5 794		5 663	634	4 989	
		M		28 796	10 611				6 096	604	5 335	
679	Iron and steel castings, rough forgings	J		1 335	715	266	265		944	35	123	0
		F		1 362	672	520	120		764	24	55	
		M		1 327	779				439	135	92	
681	Silver and platinum group metals	J		83	25	29	5		83			1
		F		37	21	16	4		98			
		M		85	15				79	1		
682	Copper excluding cement copper	J		42 397	19 937	25 003	1 591		28 502	195	1 368	1 719
		F		38 817	31 988	24 100	2 042		22 801	659	1 465	
		M		45 275	23 865				18 478	72	1 152	
683	Nickel	J		2 870	1 488	699	291		1 591	8	33	0
		F		2 968	1 410	1 219	251		1 867	30	5	
		M		3 842	1 506				2 706	3	17	
684	Aluminium	J		41 473	20 430	7 317	35 133		16 651	515	4 672	28
		F		36 500	19 051	10 877	23 573		16 812	318	3 228	
		M		36 055	21 536				14 928	271	3 559	
685	Lead	J		1 716	6	7 827	32		17 189		723	2 111
		F		645	18	5 383	467		17 006	4	509	
		M		1 029	815				4 931		623	
686	Zinc	J		5 668	1 534	1 826	210		9 214		978	506
		F		4 922	339	1 388	124		12 525		568	
		M		3 091	437				7 876		1 279	
687	Tin	J		980	462	283	285		353	1	8	80
		F		1 213	534	447	197		1 044		88	
		M		1 290	498				235			
688	Uranium, thorium and alloys	J										
		F										
		M							2			
689	Miscellaneous non-ferrous base metals	J		2 732	661	480	740		1 357	15	37	11
		F		2 319	672	464	890		1 296		26	
		M		3 217	777				1 448	15	50	
691	Metal structures and parts	J		6 301	782	544	364		1 819	100	990	102
		F		6 886	714	576	512		1 452	45	2 197	
		M		8 292	1 000				2 293	18	968	
692	Metal containers, for storage, transport	J		2 140	429	255	269		1 378	179	717	57
		F		1 677	829	238	213		1 348	89	767	
		M		2 307	761				1 014	69	1 023	
693	Wire products and fencing grills	J		1 298	600	794	497		1 069	83	329	76
		F		1 214	838	1 092	371		825	160	352	
		M		1 484	1 172				658	19	245	
694	Nails, bolts, nuts, screws, etc.	J		7 535	2 887	1 481	1 181		4 637	49	523	235
		F		6 598	5 196	1 474	1 253		2 847	89	511	
		M		6 850	3 580				3 531	42	431	
695	Tools for use in the hand or in machines	J		3 285	2 561	899	840		1 627	107	226	285
		F		2 487	2 643	916	847		1 927	8 305	275	
		M		2 565	2 218				2 132	87	270	
696	Cutlery	J		968	142	117	300		634	10	48	66
		F		805	182	184	232		584	14	37	
		M		714	208				601	6	52	
697	Household equipment of base metal, n.e.s.	J		3 052	3 055	655	782		2 588	180	381	173
		F		3 427	2 894	738	798		2 510	121	407	
		M		3 960	2 889				2 770	215	401	
699	Manufactures of base metal, n.e.s.	J		9 556	4 717	2 433	2 626		5 634	398	2 304	2 654
		F		9 370	4 672	2 651	2 577		4 411	232	2 446	
		M		10 608	6 052				4 812	230	2 261	
711	Steam boilers and auxiliary plant	J		53	15		167		126	12	31	20
		F		57	37	1	18		51	2	64	
		M		182	27				46	2	4	
712	Steam engines, turbines	J		145	60	11	2		46		236	
		F		66	4	30	3		22		82	
		M		123	9				32		43	
713	Internal combustion piston engines	J		7 789	3 471	2 519	1 523		3 508	133	1 438	568
		F		8 123	3 325	2 795	1 184		5 034	119	795	
		M		8 848	3 280				4 726	72	883	
714	Reaction engines, gas turbines	J		165	203	15	396		322	10	7	38
		F		156	161	25	79		272	14	9	
		M		285	132				214	13	2	
716	Rotating electric plant, parts	J		3 880	1 575	2 898	621		1 108	157	953	113
		F		3 986	1 246	3 084	899		925	506	896	
		M		4 183	963				1 471	78	825	
718	Other power generating machinery	J		281	59	11	23		63		35	0
		F		244	65	10	25		78	4	52	
		M		204	58				86	2	31	
721	Agricultural machinery, excluding tractors	J		1 558	2 139	90	678		1 054	145	941	286
		F		1 952	2 102	269	1 017		1 358	116	860	
		M		2 396	2 250				1 581	239	1 431	
722	Tractors, excluding for semi-trailer	J		421	1 219	640	234		905	188	434	1 607
		F		369	1 302	220	244		837	95	369	
		M		521	1 322				1 045	477	460	

**import
EXTRA (EUR 10)**
**COMMERCE DE LA CE
par groupes de la CTCI**

Value in 1000 ECU

Valeurs en 1000 ECU

SITC CTCI Rev. 2	Products - Produits	1985	EUR 10	Deutsch- land	France	Italia	Nederland	Belg.-Lux	United Kingdom	Ireland	Danmark	Ἑλλάδα
677	Fils de fer ou d'acier	J		7 773	2 265	2 038	925		957	94	900	173
		F		7 182	2 289	2 355	502		931	74	810	
		M		8 515	2 178				1 432	80	893	
678	Tuyaux, accessoires, en fonte, fer, acier	J		25 965	10 793	5 948	7 768		14 851	924	5 952	631
		F		23 857	13 361	8 496	7 663		10 615	473	4 884	
		M		29 279	11 417				12 587	566	5 245	
679	Ouvrages bruts, en fonte, fer, acier	J		1 491	687	396	247		904	150	160	3
		F		1 576	656	673	197		952	87	76	
		M		1 331	582				583	168	151	
681	Argent, platine, métaux de la mine platine	J		46 395	13 647	10 947	2 469		30 653	6	203	202
		F		30 135	10 018	6 545	1 647		34 773	129	226	
		M		47 927	10 211				29 400	113	260	
682	Cuivre	J		91 037	41 867	47 253	4 127		56 783	665	4 048	3 198
		F		80 886	68 085	47 694	5 164		47 828	1 604	4 344	
		M		97 243	53 263				41 915	323	3 461	
683	Nickel	J		21 192	12 827	6 057	2 390		12 948	80	350	5
		F		23 260	12 399	9 216	1 926		15 007	422	67	
		M		29 944	13 428				23 919	35	181	
684	Aluminium	J		82 357	37 858	14 954	63 151		36 962	1 052	11 107	126
		F		74 375	35 742	21 397	43 370		37 070	801	9 160	
		M		72 194	40 932				34 360	670	8 874	
685	Plomb	J		1 204	38	4 711	29		19 189	1	439	1 221
		F		397	34	3 240	433		19 654	13	326	
		M		771	493				2 641	1	410	
686	Zinc	J		6 735	1 805	2 501	269		11 321		1 281	602
		F		6 208	453	1 820	171		16 110		765	
		M		4 089	581				10 972	1	1 677	
687	Étain	J		15 848	7 895	4 697	4 411		4 938		2	1 229
		F		19 368	9 407	7 178	2 774		16 568		58	
		M		20 995	8 757				3 423		696	
688	Uranium, thorium et alliages	J										
		F										
		M							17			
689	Autres métaux communs non ferreux	J		22 018	6 511	1 727	2 712		7 623	246	109	44
		F		16 908	6 810	1 259	3 459		8 642		57	
		M		19 970	7 770				8 371	49	102	
691	Constructions métalliques et parties	J		9 672	1 467	887	1 176		6 020	350	1 534	118
		F		10 994	1 513	659	1 422		4 141	200	4 796	
		M		13 503	2 278				7 378	98	2 285	
692	Réservoirs, fûts etc., en métal	J		5 253	1 251	600	963		4 393	345	2 255	169
		F		4 273	2 292	727	745		4 850	358	2 753	
		M		5 294	2 145				4 211	201	3 635	
693	Ouvrages en fils métalliques, grillages	J		2 118	679	573	810		2 140	161	565	116
		F		2 122	931	1 019	636		2 099	211	509	
		M		2 170	1 110				2 058	71	435	
694	Clouterie et boulonnerie	J		15 251	7 355	2 981	2 655		12 416	605	1 487	518
		F		14 812	8 789	3 760	2 777		11 105	654	1 509	
		M		16 154	7 786				13 498	471	1 295	
695	Outils à main et pour machines	J		33 600	19 252	9 728	8 519		20 334	1 356	3 250	1 260
		F		31 367	18 795	10 243	11 105		23 773	1 624	3 391	
		M		34 186	19 954				31 070	1 410	3 876	
696	Coutellerie	J		10 439	1 549	1 427	3 506		5 454	83	678	445
		F		9 378	1 705	2 608	2 324		4 983	115	591	
		M		9 457	1 879				6 243	67	747	
697	Articles métalliques pour usage domestiq.	J		10 154	8 318	2 168	3 426		10 843	511	1 674	1 053
		F		11 806	7 607	2 866	2 833		10 389	404	1 944	
		M		13 672	8 605				11 166	722	1 754	
699	Articles manufact. en mét. communs, n.d.a.	J		38 388	21 885	10 083	9 807		30 512	2 874	7 054	1 212
		F		35 864	22 894	13 010	9 536		31 010	2 000	8 525	
		M		45 914	23 172				30 276	2 115	7 488	
711	Chaudières et leurs appareils auxiliaires	J		164	115	4	447		1 310	59	132	214
		F		184	288	16	18		204	70	113	
		M		861	181				297	27	49	
712	Machine à vapeur, locomob., turb. à vapeur	J		2 227	908	322	150		1 802	11	1 705	
		F		992	260	1 082	677		685	15	265	
		M		1 653	316				850	10	105	
713	Moteurs à pistons	J		65 720	25 134	25 566	10 558		30 531	1 290	9 317	2 716
		F		72 011	24 655	27 540	10 121		44 139	1 113	5 618	
		M		82 146	25 911				40 085	1 145	6 317	
714	Propulseurs à réaction, turbines à gaz	J		33 790	132 620	10 810	24 659		131 357	5 011	2 934	400
		F		36 704	103 134	13 804	11 514		116 060	5 422	1 732	
		M		51 247	69 046				117 189	7 339	306	
716	Machine et appareils électr. rotatifs	J		29 329	11 852	17 697	5 392		15 409	1 720	4 661	604
		F		28 315	10 952	15 105	6 320		13 294	7 392	4 308	
		M		35 248	9 909				17 489	674	4 249	
718	Autres moteurs et machines motrices	J		5 924	2 121	5 606	537		1 527	1	362	7
		F		3 948	1 080	444	726		3 199	264	473	
		M		4 261	2 304				2 090	641	383	
721	Machines agricoles, sauf tracteurs	J		6 617	11 816	766	1 943		6 560	773	2 643	1 542
		F		7 778	11 963	1 756	3 678		7 113	926	3 031	
		M		9 995	12 354				8 689	1 076	4 118	
722	Tracteurs, sauf pour semi-remorques	J		1 614	4 873	2 123	678		2 957	259	1 162	4 599
		F		1 523	4 204	871	517		1 825	140	1 220	
		M		2 226	4 606				2 379	681	1 524	

Quantity in 1000 kg

Quantités en 1000 kg

SITC CTCI Rev. 2	Products - Produits	1985	EUR 10	Deutsch- land	France	Italia	Nederland	Belg.-Lux	United Kingdom	Ireland	Danmark	Ελλάδα
723	Civil engineering equipment	J		2 784	1 761	1 059	2 295		3 561	213	472	951
		F		3 467	1 577	1 341	2 091		2 868	57	463	
		M		3 954	1 731				4 180	95	266	
724	Textile and leather machinery, n.e.s.	J		2 290	728	855	284		1 185	38	168	139
		F		1 896	826	895	206		1 010	65	130	
		M		2 691	962				1 054	381	161	
725	Paper and pulp mill machinery	J		695	157	81	93		1 579	36	57	8
		F		873	165	83	32		866	19	27	
		M		908	273				682	3	77	
726	Printing and bookbinding machinery	J		691	496	125	196		465	15	92	33
		F		855	408	265	384		534	2	112	
		M		966	399				657	11	128	
727	Food processing machinery, non-domestic	J		213	100	123	58		214	7	95	18
		F		305	72	81	56		146	8	33	
		M		259	137				276	24	39	
728	Other specialized machinery	J		3 660	1 469	811	744		2 472	367	692	84
		F		3 629	1 202	866	503		1 627	146	572	
		M		4 339	1 496				2 288	123	629	
736	Machine-tools for working metal	J		3 740	1 180	599	561		2 156	89	346	227
		F		3 312	1 061	986	599		1 948	75	687	
		M		4 230	1 511				2 476	69	505	
737	Metalworking machinery, n.e.s.	J		851	1 423	403	131		455	4	48	41
		F		981	1 682	242	115		628	8	80	
		M		1 229	913				644	12	86	
741	Heating and cooling equipment	J		2 664	937	326	514		1 192	112	305	92
		F		2 296	1 057	496	443		1 426	127	354	
		M		2 757	1 199				1 553	126	433	
742	Pumps for liquids etc.	J		1 243	653	216	243		656	24	155	23
		F		1 001	770	325	256		690	11	106	
		M		1 124	857				893	22	138	
743	Pumps, n.e.s.; fans; centrifuges, etc.	J		3 855	1 517	1 263	533		1 455	84	573	191
		F		3 129	1 457	1 325	715		1 297	67	449	
		M		4 301	1 840				1 539	90	431	
744	Mechanical handling equipment	J		4 023	2 222	858	1 990		4 074	157	1 030	434
		F		4 127	2 616	1 929	1 937		3 517	121	796	
		M		5 551	3 463				4 289	114	1 148	
745	Non-electrical machinery, tools, etc.	J		1 254	758	334	278		1 199	36	168	51
		F		1 148	866	496	206		1 083	16	190	
		M		1 320	712				1 211	29	233	
749	Non-electrical machinery, parts, etc., n.e.s.	J		7 537	3 089	1 867	1 533		3 992	103	1 024	183
		F		6 887	3 073	1 756	1 133		3 723	102	1 078	
		M		7 838	3 166				4 289	99	963	
751	Office machines	J		1 774	1 014	803	562		1 287	23	180	66
		F		1 866	766	824	485		1 221	16	124	
		M		1 820	1 028				1 126	19	135	
752	ADP machines and units thereof	J		1 584	981	1 013	1 168		3 116	162	204	20
		F		1 713	1 066	939	1 108		3 327	169	136	
		M		2 028	1 230				3 427	240	195	
759	Office and ADP machine parts and access.	J		898	551	164	485		1 566	702	66	3
		F		1 085	607	149	417		1 279	537	69	
		M		903	627				1 293	660	71	
761	Television receivers	J		1 564	521	637	455		1 272	13	221	22
		F		1 414	444	383	526		1 116	24	167	
		M		1 901	634				1 027	32	148	
762	Radio broadcast receivers	J		2 374	802	398	407		1 690	9	134	79
		F		2 091	654	505	372		1 280	12	102	
		M		2 475	1 165				1 046	4	107	
763	Sound recorders, phonographs	J		2 280	607	189	610		1 683		144	68
		F		1 672	450	313	540		996	18	91	
		M		1 680	566				1 445	6	73	
764	Telecomm. equipment, parts, acc., n.e.s.	J		2 329	1 008	629	459		1 431	339	344	309
		F		2 092	761	657	453		1 484	140	303	
		M		2 359	803				1 536	219	257	
771	Electric power machinery, n.e.s.	J		1 707	534	122	342		648	48	231	77
		F		1 507	466	344	505		618	42	144	
		M		1 950	659				788	79	138	
772	Switchgear etc and parts n.e.s.	J		1 635	862	470	450		1 346	208	231	136
		F		1 564	788	428	605		1 050	130	203	
		M		1 994	1 005				1 287	151	167	
773	Electrical distributing machinery	J		3 308	1 090	368	290		1 467	131	557	374
		F		3 519	1 539	379	411		1 558	101	551	
		M		4 207	1 242				2 086	151	748	
774	Electro-medical and radiological app.	J		159	45	12	82		113	1	9	4
		F		154	32	14	56		70		5	
		M		172	223				179	2	29	
775	Domestic equipment, n.e.s.	J		4 227	5 541	1 318	874		5 280	152	761	336
		F		3 948	5 766	1 088	1 064		4 894	51	802	
		M		5 696	5 876				5 743	168	746	
776	Transistors, valves, tubes, etc.	J		1 130	972	632	161		2 246	77	9	100
		F		1 075	886	839	129		1 445	56	8	
		M		1 189	897				1 975	62	30	
778	Other electrical machinery n.e.s.	J		6 883	3 743	1 700	1 486		3 202	120	762	387
		F		6 007	3 958	2 600	1 581		2 712	56	646	
		M		7 798	3 450				2 964	99	614	

**import
EXTRA (EUR 10)**
**COMMERCE DE LA CE
par groupes de la CTCI**

Value in 1000 ECU

Valeurs en 1000 ECU

SITC CTCI Rev. 2	Products - Produits	1985	EUR 10	Deutsch- land	France	Italia	Nederland	Belg.-Lux	United Kingdom	Ireland	Danmark	Ελλάδα
723	Matériel de génie civil et construction	J		10 771	12 120	7 055	13 071		19 463	945	2 094	4 318
		F		14 214	10 275	8 492	10 394		18 276	582	1 835	
		M		15 240	10 457				22 257	495	1 210	
724	Machines pour indust. textile, cuirs, peaux	J		25 846	11 763	14 179	4 169		15 720	784	2 360	1 448
		F		21 689	12 994	15 203	2 886		15 620	1 026	2 136	
		M		28 308	15 189				18 387	1 664	2 517	
725	Machines pour la fabrication de papier	J		6 779	2 771	1 658	1 838		13 729	378	768	24
		F		8 845	2 920	1 386	837		12 269	166	389	
		M		9 211	5 820				8 381	90	1 356	
726	Machines p. imprimerie, brochage, reliure	J		10 917	7 793	2 791	3 496		12 205	723	2 417	667
		F		13 505	7 928	3 064	10 297		11 953	183	1 533	
		M		14 365	8 019				14 350	480	2 288	
727	Mach. indust. aliment. sf appareils ménagers	J		2 059	1 657	1 515	1 096		5 473	176	1 010	279
		F		2 282	1 525	907	974		4 032	147	691	
		M		2 852	2 438				4 118	127	809	
728	Aut. mach. appar. spécialisés p. industries	J		56 179	19 722	23 610	21 891		40 525	9 309	7 773	761
		F		51 017	17 237	19 223	12 254		36 154	5 367	5 679	
		M		58 300	23 928				46 897	5 508	6 378	
736	Machines-outils pour travail métaux	J		48 161	13 180	8 680	5 446		27 095	1 279	3 835	1 081
		F		40 281	15 274	10 171	5 841		24 859	1 784	4 300	
		M		53 493	18 601				34 285	1 343	5 795	
737	Autres machines pour travail métaux	J		7 545	4 337	2 416	2 001		6 036	401	953	216
		F		6 681	2 788	3 376	1 857		6 161	339	939	
		M		10 021	3 896				9 583	634	1 105	
741	Machines appar. p. chauffage, réfrigération	J		31 562	13 496	4 325	4 602		17 810	1 983	3 596	1 032
		F		23 408	15 861	6 654	5 225		17 732	2 955	3 211	
		M		34 636	17 721				20 149	1 958	3 807	
742	Pompes pour liquides	J		15 100	10 126	3 706	4 023		13 072	473	2 334	330
		F		12 908	11 358	5 080	4 753		10 886	351	2 335	
		M		15 352	12 270				14 781	375	1 830	
743	Aut. pompes, ventilat., centrifugeuses, etc.	J		34 123	14 502	10 457	8 949		20 429	1 447	4 269	1 391
		F		27 958	15 480	11 387	7 604		20 495	2 116	3 956	
		M		40 046	17 818				25 793	1 571	3 951	
744	Équipement mécanique de manutention	J		17 963	14 356	3 808	10 133		22 616	1 193	5 872	924
		F		18 927	12 911	7 292	8 486		23 419	586	4 570	
		M		22 929	17 962				27 463	874	5 804	
745	Aut. machines, appareils et outils non électr.	J		21 556	16 126	6 644	7 763		22 212	1 396	3 435	944
		F		18 841	18 026	12 005	5 968		22 272	667	3 237	
		M		21 926	14 534				25 793	919	3 405	
749	Parties et accessoires de machines, n.d.a.	J		69 736	33 047	16 657	17 167		49 580	2 725	8 462	1 776
		F		66 464	33 677	19 725	16 732		49 052	2 366	7 955	
		M		75 830	37 173				57 943	2 022	9 079	
751	Machines et appareils de bureau	J		43 184	25 757	20 739	15 183		34 383	532	4 946	1 129
		F		38 152	21 178	22 529	12 028		25 849	555	3 532	
		M		46 046	26 167				33 332	778	3 957	
752	Mach. automat. p. traitement informatique	J		167 051	104 034	86 027	78 142		223 249	16 030	18 533	2 218
		F		172 098	105 239	78 788	90 691		240 822	16 686	12 661	
		M		205 894	141 293				269 854	13 487	19 412	
759	Parties et accessoires pour mach. 751+752	J		105 256	48 941	27 515	69 141		128 518	66 887	7 564	167
		F		105 661	52 645	19 260	58 335		118 390	62 801	7 034	
		M		108 336	53 267				135 622	65 602	8 272	
761	Récepteurs de télévision	J		18 730	7 466	7 801	6 163		18 172	156	2 883	328
		F		18 199	6 610	5 153	7 832		17 090	274	2 673	
		M		24 588	9 093				18 865	407	2 022	
762	Récepteurs de radiodiffusion	J		51 150	16 681	8 215	7 971		33 595	162	2 731	1 379
		F		46 700	13 731	11 385	7 272		27 688	144	2 067	
		M		57 114	16 574				24 722	137	1 982	
763	Phonographes, machines à dicter, etc.	J		81 755	20 072	7 844	19 604		64 951	66	5 850	1 996
		F		65 873	17 211	12 371	18 965		42 916	759	3 769	
		M		61 069	19 596				51 770	263	2 826	
764	Appareils de télécommunication, n.d.a.	J		78 118	29 432	37 820	19 876		66 716	11 162	11 933	4 937
		F		82 182	30 904	37 678	20 288		68 089	6 961	10 341	
		M		86 055	31 049				78 021	7 466	10 522	
771	Mach. p. production et transformation d'électr.	J		19 381	6 260	5 127	7 550		13 481	1 714	1 716	237
		F		18 139	6 302	4 948	7 660		12 811	1 666	1 376	
		M		24 205	7 916				16 348	1 306	1 378	
772	Appareils pour coupure, connexion, etc.	J		76 352	27 992	19 914	13 639		53 888	14 196	6 897	1 401
		F		73 848	34 322	21 823	14 459		55 459	9 734	6 390	
		M		94 326	35 629				63 202	11 481	7 463	
773	Équipement pour distribution d'électricité	J		21 673	10 978	2 435	3 691		16 900	2 043	2 723	1 334
		F		22 821	12 856	3 115	5 957		17 878	2 145	2 476	
		M		27 127	11 930				17 377	2 111	4 134	
774	Appar. électricité médicale et de radiologie	J		16 378	8 096	2 165	11 029		9 542	123	915	180
		F		18 533	5 302	1 988	7 086		7 264	36	937	
		M		19 583	7 553				9 119	151	1 754	
775	Machines et appareils à usage domestique	J		25 137	19 347	4 901	4 863		41 556	685	4 475	1 045
		F		23 100	19 888	5 837	6 072		33 779	327	4 142	
		M		30 277	22 652				42 900	680	4 094	
776	Lampes et tubes électroniques, etc.	J		143 151	61 668	54 389	7 372		149 855	18 247	3 426	576
		F		136 420	62 941	48 913	5 087		130 633	17 766	3 766	
		M		156 689	58 525				146 378	14 561	3 941	
778	Autres machines et appar. électr., n.d.a.	J		91 327	45 387	18 083	26 323		42 604	2 512	6 384	2 668
		F		79 875	44 628	25 923	26 372		38 236	1 689	5 772	
		M		112 557	48 794				45 637	1 813	5 821	

Quantity in 1000 kg

Quantités en 1000 kg

SITC CTCI Rev 2	Products - Produits	1985	EUR 10	Deutsch- land	France	Italia	Nederland	Belg.-Lux	United Kingdom	Ireland	Danmark	Ελλάδα
781	Passenger motor vehicles, excluding buses	J		27 977	33 947	8 709	7 611		28 864	2 511	7 428	2 120
		F		31 870	24 120	14 336	13 400		19 993	2 611	5 012	
		M		36 686	34 124				28 691	2 781	7 011	
782	Lorries, special motor vehicles, n.e.s.	J		2 419	4 416	1 945	1 132		3 422	645	2 663	912
		F		3 987	6 619	2 979	1 767		2 981	700	2 285	
		M		2 890	5 781				4 050	930	4 481	
783	Road motor vehicles, n.e.s.	J		629	165	342	23		2 470	6	81	7
		F		759	175	235	513		2 489	6	22	
		M		397	310				2 293	14	142	
784	Motor vehicle parts and accessories, n.e.s.	J		13 860	10 015	2 624	4 447		8 114	199	988	889
		F		18 076	10 955	3 366	1 873		10 086	154	769	
		M		17 407	10 255				11 907	49	1 153	
785	Motor and other cycles etc.	J		1 605	948	279	550		1 223	13	371	349
		F		2 659	1 090	1 016	496		1 305	5	401	
		M		4 410	1 346				2 037	12	465	
786	Vehicles n.e.s. not motorized trailers	J		3 749	1 334	619	663		698	12	199	58
		F		5 491	1 537	521	542		862	11	310	
		M		4 521	1 818				648		337	
791	Railway vehicles and associated equipment	J		835	846	420	5		124	15	7	1 016
		F		420	404	364	114		45	5	3	
		M		449	141				165		37	
792	Aircraft and associated equipment	J		175	288	388	58			149	43	10
		F		273	208	322	62			4	17	
		M		151	158					36	127	
793	Ships and boats	J		36 922	35 448	87	261		269		577	129
		F		47 613	28 858	4 964	2 390		643		8 284	
		M		21 550	1 474				2 410	1	757	
812	Sanitary, heating, lighting apparatus	J		4 191	1 779	1 179	653		1 170	58	677	37
		F		4 421	1 964	1 114	570		1 045	99	690	
		M		4 860	2 100				1 053	124	573	
821	Furniture and parts thereof	J		29 928	13 126	1 200	3 891		15 134	208	2 696	36
		F		25 633	12 616	1 564	4 481		15 396	195	2 593	
		M		30 493	12 118				15 832	115	3 189	
831	Travel goods, handbags and similar	J		2 224	1 816	185	778		2 803	52	182	18
		F		2 217	1 743	292	832		2 153	36	156	
		M		2 554	1 998				2 254	47	201	
842	Men's outerwear not knitted	J		6 033	1 764	285	1 371		2 625	34	373	3
		F		5 747	1 870	647	1 484		2 582	77	504	
		M		5 503	1 685				2 208	38	394	
843	Women's outerwear not knitted	J		6 613	1 116	185	1 227		2 230	39	371	5
		F		6 970	1 149	324	1 140		1 937	46	375	
		M		6 316	1 124				1 475	32	478	
844	Garments under, not knitted	J		2 133	892	123	719		1 443	37	186	7
		F		2 410	822	304	485		1 110	35	158	
		M		2 401	670				1 298	22	132	
845	Outerwear, knitted, not elastic	J		4 821	1 489	73	1 171		2 184	35	245	2
		F		4 028	1 569	211	898		1 839	51	244	
		M		3 939	1 320				1 369	27	297	
846	Garments under, knitted or crocheted	J		3 896	1 679	190	1 016		1 781	37	247	2
		F		2 909	1 383	363	692		1 290	35	214	
		M		3 377	1 273				1 168	31	212	
847	Textile clothing accessories, n.e.s.	J		1 292	429	84	389		596	11	144	1
		F		1 122	360	186	266		398	17	101	
		M		824	326				384	16	75	
848	Headgear, non-textile clothing access.	J		3 494	818	408	720		1 675	57	421	56
		F		2 884	645	1 056	341		1 674	25	135	
		M		2 081	615				1 144	45	175	
851	Footwear	J		6 183	3 539	1 097	2 194		10 361	373	718	35
		F		6 026	3 733	3 556	1 819		4 888	268	855	
		M		6 454	4 043				5 398	222	810	
871	Optical instruments and apparatus	J		93	62	10	28		104		6	6
		F		86	71	34	19		63		10	
		M		76	104				75	5	7	
872	Medical instruments and appliances	J		521	224	113	131		385	104	54	28
		F		426	233	173	88		360	32	62	
		M		492	223				673	71	54	
873	Meters and counters, n.e.s.	J		72	12	32	33		59	1	17	3
		F		55	11	18	29		66		26	
		M		47	13				84	1	21	
674	Measuring, checking, controlling instrum.	J		825	464	284	335		1 004	51	105	69
		F		820	415	367	272		988	38	106	
		M		1 194	458				1 054	47	97	
881	Photographic apparatus and equipment	J		370	134	42	161		307	15	24	4
		F		325	133	66	82		371	16	20	
		M		463	132				358	13	20	
882	Photographic and cinematographic supplies	J		1 648	802	545	828		1 664	31	175	47
		F		1 603	638	742	532		1 179	41	119	
		M		1 537	830				1 372	44	170	
883	Developed cinematographic film	J		3	2	2	1		16	1	2	1
		F		4	5	2	0		25	1	2	
		M		9	7				22		1	
884	Optical goods, n.e.s.	J		183	89	26	34		177	15	18	7
		F		121	70	32	35		146	10	16	
		M		151	83				159	36	10	

**import
EXTRA (EUR 10)**
**COMMERCE DE LA CE
par groupes de la CTCl**

Value in 1000 ECU

Valeurs en 1000 ECU

SITC CTCI Rev. 2	Products - Produits	1985	EUR 10	Deutsch- land	France	Italia	Nederland	Belg.-Lux	United Kingdom	Ireland	Danmark	Ελλάδα
781	Automobiles pour personnes sauf bus	J		139 343	162 290	48 460	31 625		168 165	12 057	30 514	8 934
		F		160 222	119 685	74 887	58 759		124 985	12 000	20 602	
		M		182 182	169 806				170 908	12 828	29 402	
782	Automobiles p. march. et usages spéciaux	J		12 335	19 787	11 207	4 869		15 512	3 131	14 257	3 411
		F		24 094	32 005	17 293	15 517		14 699	3 233	13 229	
		M		14 469	27 578				19 427	4 683	23 665	
783	Véhicules automobiles routiers, n.d.a.	J		4 931	1 003	2 968	51		13 628	34	494	5
		F		6 420	992	1 756	2 978		14 566	35	140	
		M		1 975	1 554				13 925	127	1 002	
784	Parties véhicules automobiles routiers	J		67 514	50 524	11 791	22 743		43 864	891	5 681	3 668
		F		79 495	50 184	13 669	9 157		56 116	815	4 527	
		M		79 557	48 547				63 683	350	6 729	
785	Motocycles, vélocipèdes avec ou sans moteur	J		11 108	9 196	2 861	5 263		9 227	102	3 071	2 183
		F		19 648	10 277	11 519	5 114		11 074	49	3 379	
		M		33 591	13 619				15 100	78	3 787	
786	Véhicules non motorisés, remorques	J		6 456	2 548	775	1 385		2 106	18	549	140
		F		11 185	2 196	579	1 081		2 149	41	588	
		M		9 452	3 079				3 225	4	754	
791	Véhicules et matériel pour chemins de fer	J		11 370	1 204	2 960	47		609	375	226	1 886
		F		4 533	812	1 474	359		733	35	167	
		M		2 096	1 612				1 960	176	358	
792	Appareils de navigation aérienne	J		55 044	30 710	53 764	18 097			1 746	14 025	1 969
		F		151 391	27 347	63 142	20 638			762	1 592	
		M		39 157	31 341					2 916	40 704	
793	Bateaux	J		49 665	47 837	6 146	1 822		597		978	46 580
		F		17 775	37 756	1 852	2 063		1 502		23 455	
		M		6 921	3 949				3 056	4	7 412	
812	App. sanit. hygiénique, chauffage, éclairage	J		12 049	3 468	3 837	2 216		5 425	234	3 464	205
		F		12 270	3 967	4 948	1 917		5 867	246	3 649	
		M		13 345	4 131				5 751	309	3 110	
821	Meubles et leurs parties et pièces	J		64 796	24 455	2 729	6 519		26 124	534	8 374	144
		F		60 126	25 400	3 609	8 162		27 026	653	8 993	
		M		70 092	24 393				30 515	540	10 985	
831	Articles voyage, sacs à main et similaire	J		22 593	11 610	2 034	5 718		19 665	347	1 832	223
		F		21 650	12 016	2 718	5 372		17 474	274	1 750	
		M		24 460	13 675				18 380	331	2 020	
842	Vêtements dessus hommes, sauf bonneterie	J		110 576	27 593	4 378	24 715		50 201	807	8 056	68
		F		112 139	31 049	11 319	28 319		52 861	1 579	10 773	
		M		109 295	29 177				47 761	1 148	8 349	
843	Vêtements dessus femmes, sauf bonneterie	J		167 257	26 245	6 183	27 003		58 600	867	8 491	176
		F		184 586	28 595	8 800	25 705		52 141	1 699	8 750	
		M		183 981	27 541				41 490	1 248	9 972	
844	Sous-vêtements, sauf bonneterie	J		42 465	13 553	2 337	14 465		27 437	793	3 481	28
		F		50 652	16 420	6 616	11 198		23 463	952	3 233	
		M		47 471	14 936				27 025	593	2 731	
845	Vêtements dessus bonneterie non élast.	J		104 037	28 771	2 689	23 257		44 345	930	5 641	99
		F		91 887	31 842	5 480	18 829		39 865	1 187	5 655	
		M		87 310	27 050				30 806	797	7 309	
846	Sous-vêtements de bonneterie	J		62 194	31 296	2 546	17 726		33 444	863	5 163	91
		F		58 647	26 568	6 006	13 571		26 997	927	4 923	
		M		67 274	25 022				25 366	768	5 071	
847	Accessoires du vêtement en textile, n.d.a.	J		19 491	7 142	1 566	4 606		6 996	179	1 938	50
		F		17 368	6 551	2 222	3 738		5 419	207	1 405	
		M		13 833	5 916				5 257	189	1 259	
848	Vêtements en mat. n. textile; coiffures	J		80 772	15 703	5 574	11 439		17 651	476	5 291	474
		F		65 330	15 433	7 418	6 776		14 688	375	2 584	
		M		57 260	14 428				13 797	351	3 325	
851	Chaussures	J		84 511	38 579	9 203	21 389		61 586	3 888	7 600	414
		F		84 354	40 077	27 155	20 169		53 847	3 264	8 518	
		M		90 547	41 223				62 851	2 323	9 972	
871	Appareils et instruments d'optique	J		8 366	4 832	782	2 713		4 024	32	612	259
		F		6 485	5 544	2 120	1 663		4 021	63	452	
		M		9 471	5 708				5 659	204	628	
872	Instruments et appareils médico-chirurg.	J		24 530	11 354	10 476	7 779		14 790	3 374	2 490	998
		F		23 548	12 096	11 711	6 507		15 692	2 026	2 562	
		M		24 853	13 063				20 679	3 678	2 053	
873	Compteurs et instruments de mesure	J		2 232	585	942	1 065		1 691	57	409	72
		F		1 506	1 031	464	1 125		1 906	25	606	
		M		1 699	719				2 231	22	469	
874	Instruments de mesure, vérification, etc.	J		93 913	56 225	33 680	28 471		139 276	6 607	8 659	2 092
		F		90 203	61 350	49 539	29 346		146 887	4 627	8 618	
		M		118 338	60 834				165 115	7 348	8 631	
881	Appareils et équipement photographiques	J		23 899	10 912	3 934	13 134		21 842	598	1 211	291
		F		23 870	8 997	5 216	9 402		20 026	413	1 023	
		M		31 486	14 133				24 226	389	1 108	
882	Produits photo- et cinématographiques	J		30 806	24 900	7 691	23 800		28 659	318	3 168	899
		F		29 966	17 832	9 783	13 026		30 157	369	2 214	
		M		32 452	24 566				34 491	378	2 578	
883	Films cinéma, impressionnés et développés	J		431	292	544	72		1 045	31	142	59
		F		582	687	515	41		1 307	29	137	
		M		806	822				1 569	22	99	
884	Éléments d'optique; articl. de lunetterie	J		22 434	9 142	3 341	3 508		12 218	863	1 387	301
		F		18 330	7 070	4 216	4 028		11 444	622	1 117	
		M		23 651	9 438				14 155	364	1 129	

Quantity in 1000 kg

Quantités en 1000 kg

SITC CTCJ Rev. 2	Products - Produits	1985	EUR 10	Deutsch- land	France	Italia	Nederland	Belg.-Lux	United Kingdom	Ireland	Danmark	Ελλάδα
885	Watches and clocks	J		248	131	87	101		233	22	15	28
		F		245	133	154	82		221	5	14	
		M		251	176				196	14	14	
892	Printed matter	J		5 308	2 840	530	1 490		7 004	128	1 191	27
		F		5 840	2 902	676	1 116		6 219	97	1 445	
		M		6 404	3 033				5 862	67	1 297	
893	Articles of plastic, n.e.s.	J		5 647	3 734	1 212	2 014		6 115	384	1 430	215
		F		6 224	4 344	1 845	2 107		5 793	212	1 567	
		M		6 803	4 181				6 004	395	1 825	
894	Toys, games and sporting goods	J		5 535	2 528	1 080	1 791		5 281	104	1 062	83
		F		4 412	2 631	1 950	1 182		4 306	132	990	
		M		4 102	3 273				4 526	139	1 050	
895	Office and stationery supplies, n.e.s.	J		537	476	220	184		495	21	119	24
		F		589	521	286	250		387	25	89	
		M		746	650				672	17	157	
896	Works of art and antiques	J		42		3	39		102	1	22	6
		F		72		4	19		114		29	
		M		69					118		34	
897	Jewellery, goldsmiths' wares	J		77	148	28	44		182	2	5	5
		F		53	112	53	23		196	1	5	
		M		63	77				163	2	7	
898	Musical instruments and parts	J		1 990	1 124	418	719		1 863	33	174	209
		F		1 975	727	545	660		1 288	69	150	
		M		2 177	1 060				1 779	39	149	
899	Other manufactured goods, n.e.s.	J		4 553	1 935	1 112	916		2 865	46	471	127
		F		3 984	1 669	1 672	1 057		2 424	41	425	
		M		4 585	1 668				2 829	69	732	
911	Postal packages, n.e.s.	J				2	18			44		
		F				4	14			33		
		M								35		
931	Special transactions and commodities, n.e.s.	J		13 717		1 846	122			353	74	
		F		9 836		809	119			152	100	
		M		12 155						7	127	
941	Zoo animals, dogs, cats and the like	J		13	231	118	5		6	1	7	
		F		13	37	172	3		7		4	
		M		21	10				8		8	
951	Firearms of war and ammunition	J		21	22	1	40		17		11	25
		F		55	28	2	0		7			
		M		65	14				3		1	
961	Coin excluding gold, not legal tender	J		3	2		0		70			
		F		3	1		0					
		M		5	1							
971	Gold, non-monetary	J		15	2	13	0		2	1		
		F		12	6	21	0			1		
		M		7	6				7	1		
972	Gold coin	J		1			0					
		F				0	0					
		M		1								

**import
EXTRA (EUR 10)**
**COMMERCE DE LA CE
par groupes de la CTCl**

Value in 1000 ECU

Valeurs en 1000 ECU

SITC CTCl Rev. 2	Products - Produits	1985	EUR 10	Deutsch- land	France	Italia	Nederland	Belg.-Lux	United Kingdom	Ireland	Danmark	Ελλάδα
885	Horlogerie	J		31 266	13 664	12 821	7 181		20 009	766	1 380	1 560
		F		28 108	20 296	21 222	5 383		20 078	268	1 403	
		M		34 363	22 571				18 113	309	1 731	
892	Imprimés	J		23 568	16 758	4 124	9 515		37 221	2 319	6 198	241
		F		24 477	15 493	4 556	7 000		38 501	1 491	6 991	
		M		29 117	17 426				37 234	1 290	6 266	
893	Ouvrages, n.d.a., en matières plastiques	J		29 511	16 754	7 928	10 450		26 868	2 106	5 879	1 031
		F		32 178	19 328	11 542	10 575		25 792	1 338	6 267	
		M		37 015	21 175				29 498	2 034	6 991	
894	Voitures d'enfants, articles de sport, jouets	J		47 116	21 623	11 770	12 144		39 287	1 183	8 471	996
		F		41 197	22 683	21 173	9 380		34 598	1 965	7 532	
		M		43 373	27 250				41 544	2 102	8 304	
895	Papeterie, fournitures de bureau	J		8 485	6 759	3 031	2 312		7 250	469	1 225	308
		F		8 044	8 134	4 890	2 291		5 834	284	748	
		M		11 706	8 288				7 021	361	1 218	
896	Objets d'art et antiquités	J		7 995	6 526	175	456		86 956	14	304	41
		F		9 301	5 137	220	1 329		62 158	6	345	
		M		10 897	5 662				53 579	11	563	
897	Bijouterie, joaillerie, orfèvrerie	J		10 288	15 575	2 798	2 426		29 856	143	591	103
		F		8 282	9 759	5 848	1 783		30 480	91	560	
		M		11 281	24 478				13 404	137	1 383	
898	Instruments de musique et accessoires	J		42 350	19 709	7 858	14 240		43 572	1 752	3 425	2 701
		F		40 699	18 016	9 530	14 063		36 308	3 264	3 200	
		M		47 869	19 168				46 399	1 771	3 251	
899	Autres articles manufacturés, n.d.a.	J		31 722	21 133	9 701	11 224		21 953	776	3 788	1 180
		F		30 036	20 134	13 402	10 421		18 660	503	3 060	
		M		34 341	21 121				21 358	587	4 291	
911	Colis postaux non classés ailleurs	J			909	491	2 569		33 589	441		
		F			1 280	563	2 112		26 535	289		
		M			1 097				17 620	992		
931	Transactions spéciales et articles n.d.a.	J		141 340		12 543	298		72 559	4 547	1 130	
		F		146 401		9 573	329		59 078	4 338	1 581	
		M		141 644					63 891	4 200	2 065	
941	Animaux zoo, chiens, chats, similaires	J		522	3 066	1 516	170		256	18	208	
		F		457	753	2 131	190		279		50	
		M		635	403				367		112	
951	Armurerie et munitions de guerre	J		786	367	282	1		238		56	246
		F		698	191	192	2		334		39	
		M		1 330	1 668				139		50	
961	Monnaies non en circul. sauf pièces d'or	J		1 085	512		55		252		8	
		F		802	141		4					
		M		2 874	278				8		1	
971	Or, non monétaire	J		75 433	15 716	185 626	442		8 398	475	169	
		F		20 041	14 051	302 315	124		3 299	268	248	
		M		38 537	12 708				11 973	301	377	
972	Monnaies d'or	J		18 361			947		375			
		F		5 753		8	2 030					
		M		13 832							3	

Quantity in 1000 kg

Quantités en 1000 kg

SITC CTCI Rev. 2	Products - Produits	1985	EUR 10	Deutsch- land	France	Italia	Nederland	Belg.-Lux	United Kingdom	Ireland	Danmark	Ελλάδα
001	Live animals	J		9 912	19 783	241	41 526		4 032	3 728	260	105
		F		8 192	28 236	302	34 846		2 624	7 813	201	
		M		8 839	28 303				2 614	9 382	270	
011	Meat, fresh, chilled or frozen	J		29 619	23 265	6 267	100 914		21 207	11 670	30 537	
		F		25 693	21 651	6 838	84 437		20 325	11 929	26 047	
		M		30 737	23 080				20 700	16 342	24 005	
012	Meat, salted, dried or smoked	J		722	144	1 140	7 321		580	739	13 441	
		F		792	109	785	6 036		471	765	12 127	
		M		916	157				470	1 035	14 091	
014	Prepared or preserved meat, n.e.s.	J		1 933	2 371	1 189	5 163		409	598	7 534	
		F		2 023	1 995	1 140	5 408		467	564	7 125	
		M		1 917	2 059				650	871	7 777	
022	Milk and cream	J		228 012	62 745	272	27 616		17 375	6 377	4 334	116
		F		194 386	67 347	262	27 171		20 991	20 260	6 106	
		M		193 320	66 319				12 128	29 652	9 234	
023	Butter	J		4 163	6 914	234	10 463		525	1 121	2 709	
		F		3 293	2 437	260	10 850		2 758	4 914	2 473	
		M		3 410	3 863				1 840	4 857	3 484	
024	Cheese and curd	J		15 482	15 216	2 028	25 132		848	2 929	6 435	56
		F		17 831	15 388	2 427	21 367		1 230	5 701	6 245	
		M		18 962	17 891				997	3 428	6 193	
025	Birds' eggs, fresh, preserved	J		2 082	1 021	56	31 765		2 069	42	81	
		F		1 745	1 278	54	27 553		1 432	21	18	
		M		2 430	1 459				1 381	42	71	
034	Fish, fresh, chilled or frozen	J		3 455	5 054	2 545	15 603		14 473	10 029	17 523	180
		F		3 086	4 585	2 761	13 012		8 928	12 568	19 676	
		M		4 292	8 092				4 491	7 081	21 678	
035	Fish, dried, salted or smoked	J		25	73	10	1 837		266	977	1 206	112
		F		33	58	19	1 459		353	603	902	
		M		30	175				193	391	889	
036	Crustaceans and molluscs, fresh, frozen	J		815	890	518	5 641		1 395	1 871	1 672	77
		F		1 144	818	813	5 191		1 397	2 002	1 300	
		M		1 614	1 055				2 239	1 299	3 869	
037	Fish etc., prepared or preserved	J		2 102	474	796	2 368		603	132	3 818	193
		F		1 772	680	451	1 948		962	226	3 566	
		M		2 200	713				925	105	4 041	
041	Wheat and meslin, unmilled	J		21 603	446 486	3 075	49 036		95 724	6 707	14 073	16 150
		F		14 618	446 595	302	30 798		91 232	10 870	18 075	
		M		37 485	624 845				112 554	12 664	24 236	
042	Rice	J		2 147	1 011	23 649	11 223		100	4	15	342
		F		2 589	977	18 029	13 037		104	3	1	
		M		2 168	966				160	1		
043	Barley, unmilled	J		7 214	185 559		1 321		67 337	20 668	81 426	
		F		2 853	245 584		2 014		73 747	23 982	56 053	
		M		4 177	245 473				45 487	18 296	49 060	
044	Maize (corn), unmilled	J		12 537	378 316	36 400	10 443		826	46	17	10 000
		F		3 177	364 241	28 745	6 350		718	72	3	
		M		3 561	386 086				339	70		
045	Other cereals, unmilled	J		206	28 698	65	7 234		16	250	20 744	
		F		269	55 530	44	5 129		38	1 394	9 457	
		M		328	35 681				38	644	6 516	
046	Meal and flour of wheat	J		5 348	7 343	2 390	2 004		4 934	62	151	
		F		4 575	6 536	3 412	2 022		7 437	29	114	
		M		5 351	6 692				5 020	122	96	
047	Other cereal meals and flours	J		6 811	261	423	1 626		331	25	1	
		F		6 389	595	1 664	2 453		397	28	1	
		M		7 964	473				469	67	1	
048	Preparations of cereals, flour, starches	J		15 127	32 074	19 932	23 857		10 733	2 055	2 944	524
		F		15 558	36 062	15 767	21 971		12 749	1 704	2 604	
		M		21 161	44 179				14 684	3 343	3 098	
054	Vegetables and edible roots	J		24 156	68 492	33 551	347 699		22 122	2 446	16 252	12 457
		F		31 749	114 747	51 880	759 605		30 930	3 164	11 349	
		M		29 647	112 506				26 314	3 784	21 394	
056	Vegetables, roots, tubers, preserved	J		5 319	24 400	48 538	37 013		2 075	199	451	10 717
		F		5 845	24 420	29 114	28 800		2 240	128	378	
		M		5 835	26 954				1 760	118	498	
057	Fruit and nuts, fresh or dried	J		10 289	49 489	58 678	22 914		4 633	1 730	96	39 163
		F		8 238	61 347	91 593	26 228		6 372	2 085	136	
		M		9 558	60 624				4 587	2 717	94	
058	Prepared or preserved fruit	J		20 725	4 591	36 973	16 063		1 355	476	1 001	19 856
		F		20 198	6 105	35 591	16 356		1 902	358	990	
		M		23 534	6 937				2 045	817	1 617	
061	Sugar and honey	J		24 647	23 755	420	28 022		8 178	6 509	6 590	322
		F		8 539	22 650	1 993	24 867		4 631	4 282	7 553	
		M		9 346	43 871				5 272	6 746	7 203	
062	Sugar confectionery, not containing cocoa	J		1 651	1 431	1 223	2 990		1 343	884	295	152
		F		1 800	1 955	500	3 389		1 871	957	345	
		M		1 927	2 191				2 583	839	307	
071	Coffee and coffee substitutes	J		4 153	2 089	274	2 949		425	65	4	23
		F		4 628	1 974	509	3 323		683	48	25	
		M		6 392	1 981				673	42	26	
072	Cocoa	J		4 888	905	353	11 496		1 014	36		5
		F		4 408	1 214	183	15 590		1 346			
		M		6 721	800				1 192	36		

**export
INTRA (EUR 10)**
**COMMERCE DE LA CE
par groupes de la CTCI**

Value in 1000 ECU

Valeurs en 1000 ECU

SITC CTCI Rev. 2	Products - Produits	1985	EUR 10	Deutsch- land	France	Italia	Nederland	Belg.-Lux	United Kingdom	Ireland	Danmark	Ελλάδα
001	Animaux vivants p. alimentation humaine	J		19 357	62 986	827	58 207		15 289	8 719	472	80
		F		16 564	90 016	651	48 880		8 740	14 526	401	
		M		17 945	84 408				6 698	16 940	566	
011	Viande etc. frais, réfrigérés, congelés	J		86 459	68 751	13 379	213 927		56 285	30 791	74 041	
		F		73 506	63 361	14 924	176 639		52 222	30 750	63 070	
		M		86 694	70 331				55 546	42 589	58 937	
012	Viandes etc. séchés, salés, fumés	J		2 346	508	7 868	18 630		1 746	1 580	33 215	
		F		2 599	387	6 393	14 866		1 413	1 633	29 696	
		M		2 888	641				1 268	2 220	34 724	
014	Préparations et conserves de viande	J		6 837	6 713	4 127	13 075		1 050	1 765	19 745	
		F		7 253	6 179	4 098	13 745		1 236	1 678	18 432	
		M		7 064	6 967				1 776	2 450	20 266	
022	Lait et crème de lait	J		95 144	42 080	801	25 124		17 895	8 913	1 802	179
		F		79 468	46 235	796	23 000		25 122	12 551	2 226	
		M		91 170	41 940				15 120	19 154	2 897	
023	Beurre	J		13 430	18 865	811	30 630		1 540	3 525	9 598	
		F		10 453	6 455	870	33 042		7 865	11 985	8 572	
		M		11 533	11 173				4 897	12 627	12 132	
024	Fromage et caillebotte	J		47 672	54 881	9 711	73 477		2 355	8 534	21 092	192
		F		55 060	55 284	11 921	62 425		3 359	16 201	17 289	
		M		58 518	59 475				2 968	10 742	20 587	
025	Œufs d'oiseaux	J		2 829	1 254	156	33 136		2 950	67	158	
		F		2 141	1 669	71	31 209		2 540	28	53	
		M		3 342	1 956				2 370	64	103	
034	Poissons frais, réfrigérés, congelés	J		5 679	11 881	3 651	25 445		7 550	5 154	27 464	1 129
		F		6 094	11 085	3 919	24 226		7 444	5 833	31 563	
		M		9 219	19 127				7 957	5 295	37 616	
035	Poissons séchés, salés, fumés	J		137	446	22	2 403		588	794	4 594	253
		F		261	468	71	2 036		967	575	3 905	
		M		192	880				707	502	5 462	
036	Crustacés frais, réfrigérés, congelés	J		736	3 291	908	6 125		5 073	1 368	4 372	250
		F		352	2 967	1 978	5 068		5 169	1 243	3 829	
		M		784	4 275				6 445	1 197	6 166	
037	Poissons, crustacés, préparés ou conservés	J		5 989	1 925	2 373	6 699		2 052	255	12 311	991
		F		5 135	2 989	1 453	6 083		3 708	463	11 768	
		M		6 496	2 908				3 343	269	13 951	
041	Froment et méteil non moulus	J		4 654	91 498	1 032	12 001		18 147	1 301	2 854	4 897
		F		3 245	91 542	111	7 003		17 072	2 123	3 666	
		M		8 579	133 200				22 221	2 487	4 941	
042	Riz	J		1 717	778	14 367	7 014		93	4	12	83
		F		2 124	780	11 273	8 761		139	6	1	
		M		1 856	832				211	1		
043	Orge non mondée	J		1 517	36 666		287		12 726	4 085	18 184	
		F		635	50 777		460		14 396	4 644	12 688	
		M		991	52 182				9 272	3 751	11 223	
044	Maïs non moulu	J		3 088	89 971	8 332	2 657		203	10	44	2 137
		F		892	93 240	6 809	1 601		182	17	4	
		M		1 550	102 090				90	15		
045	Autres céréales non moulues	J		86	6 042	101	2 183		55	55	4 302	
		F		105	11 992	69	1 659		70	299	2 021	
		M		94	7 603				68	164	1 417	
046	Semoule et farine de froment	J		1 991	2 728	1 033	580		1 851	31	44	
		F		1 782	2 539	1 405	586		2 631	11	36	
		M		1 990	2 618				1 965	52	31	
047	Autres semoules et farines	J		2 105	86	184	493		132	7		
		F		1 945	182	617	606		156	7	1	
		M		2 400	151				183	14		
048	Préparations de céréales, farines, féculés	J		21 767	22 311	20 934	23 596		12 235	1 648	5 192	332
		F		22 383	25 868	17 077	23 245		14 785	1 438	4 862	
		M		27 635	29 578				17 175	2 316	5 594	
054	Légumes, plantes, etc., frais	J		10 386	33 678	20 480	109 826		10 327	2 085	6 323	7 028
		F		10 974	46 680	38 222	182 642		15 354	2 249	4 418	
		M		10 580	51 038				13 193	2 460	7 593	
056	Légumes, racines, etc., conservés	J		6 188	21 656	31 863	32 312		1 868	562	924	10 916
		F		7 204	22 250	19 376	25 513		2 191	319	731	
		M		7 900	23 518				1 998	467	1 074	
057	Fruits frais, secs, sauf oléagineux	J		16 474	27 722	39 493	16 154		3 039	1 354	148	24 391
		F		10 566	32 662	52 452	18 705		5 285	1 600	156	
		M		9 783	34 627				4 183	2 238	167	
058	Préparations et conserves de fruits	J		18 089	3 808	29 858	22 813		1 918	403	1 201	12 713
		F		17 983	5 239	29 341	24 599		2 842	329	1 183	
		M		22 312	6 014				3 041	608	1 821	
061	Sucres et miel	J		16 085	13 555	362	4 557		2 482	3 046	2 320	587
		F		6 181	12 210	1 048	4 735		1 990	2 005	2 619	
		M		6 574	20 761				2 171	2 986	2 496	
062	Confiserie, sucreries, sans cacao	J		3 285	3 903	3 702	5 877		3 737	2 161	524	276
		F		3 573	5 194	1 636	6 407		5 101	2 484	647	
		M		4 008	5 606				7 874	2 206	659	
071	Café et succédanés du café	J		29 332	11 340	1 425	556		2 934	528	26	90
		F		29 751	10 410	3 178	14 804		4 383	854	121	
		M		44 286	10 657				4 628	712	124	
072	Cacao	J		22 216	3 811	1 554	50 523		4 069	133		30
		F		20 241	5 065	753	63 429		4 462			
		M		31 323	2 930				4 297	133		

EC TRADE
by SITC groups

export
INTRA (EUR 10)

Quantity in 1000 kg

Quantités en 1000 kg

SITC CTCI Rev. 2	Products - Produits	1985	EUR 10	Deutsch- land	France	Italia	Nederland	Belg.-Lux	United Kingdom	Ireland	Danmark	Ελλάδα
073	Chocolate and cocoa preparations	J		5 977	4 440	2 668	9 497		1 497	3 284	281	0
		F		6 516	5 431	1 257	9 533		2 934	3 581	364	
		M		6 696	4 885				2 487	4 402	478	
074	Tea and mate	J		78	3	18	348		847	80	1	
		F		67	2	40	707		928	26		
		M		119	5				795	50		
075	Spices	J		248	288	1	662		153	8	18	2
		F		245	380	14	401		234	2	57	
		M		308	280				266	2	2	
081	Feeding stuff for animals	J		259 660	164 326	13 339	301 801		16 031	8 301	28 023	24 153
		F		205 295	206 592	15 409	241 939		16 200	6 745	20 008	
		M		255 208	238 109				32 190	9 874	23 627	
091	Margarine and shortening	J		13 867	1 769	1 681	10 958		357	238	4 341	
		F		12 985	1 595	1 303	11 416		349	248	3 809	
		M		12 589	1 643				398	150	3 922	
098	Edible products and preparations n.e.s.	J		8 687	7 373	3 914	18 334		3 056	1 677	1 381	76
		F		10 090	8 160	3 357	15 673		4 507	1 938	1 503	
		M		10 864	10 390				3 964	2 934	1 396	
111	Non-alcoholic beverages, n.e.s.	J		459 015	24 190	843	10 346		969	2 066	132	
		F		443 150	37 770	1 266	9 652		3 332	1 425	159	
		M		470 792	42 149				3 607	2 346	198	
112	Alcoholic beverages	J		24 114	69 205	121 635	5 848		14 463	16 525	8 662	4 272
		F		26 421	102 179	140 335	9 212		12 849	14 628	11 223	
		M		37 018	110 985				15 703	16 110	10 349	
121	Tobacco, unmanufactured and waste	J		691	716	3 030	850		117	8	30	338
		F		561	1 040	2 467	1 249		360	24	55	
		M		563	500				707	13	14	
122	Tobacco, manufactured	J		3 978	1 557	50	7 004		1 782	300	191	6
		F		3 984	1 794	28	5 304		1 749	258	206	
		M		5 108	1 352				1 634	267	178	
211	Hides, skins (excluding furskins), raw	J		8 749	13 639	1 174	6 664		8 217	3 896	1 007	119
		F		8 295	13 088	768	6 526		9 244	2 467	836	
		M		8 483	15 295				7 656	3 115	1 088	
212	Furskins, raws	J		36	255	2	71		84	10	40	
		F		9	200	1	68		47	5	89	
		M		41	287				131	3	76	
222	Seeds for 'soft' fixed vegetable oil	J		13 510	57 845	24	6 910		23 358		22 101	0
		F		2 460	152 718	37	9 514		43 637	3 299	12 896	
		M		7 268	195 529				43 617		36 727	
223	Seeds for other fixed vegetable oils	J		523	923	127	1 291		299	44	295	46
		F		747	2 062	65	2 322		471	5	146	
		M		510	9 072				366	27	10	
232	Natural rubber latex; rubber, gums	J		183	931	107	171		260			
		F		266	544	75	47		333		3	
		M		204	610				163	23	5	
233	Synthetic rubber latex, rubber, etc.	J		19 201	15 807	6 713	14 102		4 489		79	
		F		17 323	20 433	3 226	17 263		5 532	53	95	
		M		18 981	18 538				7 192	79	76	
244	Cork, natural, raw and waste	J		1	76	12	8					
		F		2	106	2	27		3			
		M			246				2			
245	Fuel wood and wood charcoal	J		479	582	127	828		24	1 176	521	
		F		301	1 619	95	1 610			589	306	
		M		332	2 937				21	525	292	
246	Pulpwood, (incl. chips and wood waste)	J		31 528	75 939	19	20 920		4 624	3 880	729	
		F		31 000	135 449	3	23 768		5 644	9 035	986	
		M		35 683	154 947				3 646	8 301	1 719	
247	Other wood, rough or roughly squared	J		24 304	39 844	119	11 028		1 323	3 847	576	
		F		28 052	67 300	41	8 508		1 485	5 292	498	
		M		31 231	105 757				2 364	4 818	762	
248	Wood, simply worked, and sleepers	J		32 210	24 644	1 020	13 936		1 694	3 422	2 333	
		F		37 478	41 260	836	13 659		2 908	4 043	2 499	
		M		45 644	47 751				2 959	5 178	2 815	
251	Pulp and waste paper	J		44 740	37 591	4 702	35 536		11 862	2 204	6 217	
		F		43 673	42 331	1 171	39 244		17 419	2 093	7 476	
		M		50 090	43 419				17 944	1 861	7 611	
261	Silk	J		3	1	4			17			
		F		4	2	3			16			
		M		20					6			
263	Cotton	J		3 933	899	366	592		897	172	14	1 678
		F		4 190	1 337	382	640		1 067	51	36	
		M		3 772	1 447				809	188	12	
264	Jute and other textile bast fibres	J		42	29	104	215		43			
		F		93	36	24	145		47			
		M		69	73				2			
265	Veg. textile fibres, excluding cotton, jute	J		33	4 492	31	1 348		136	2		
		F		51	9 347	6	1 606		233	21		
		M		112	9 544				141	9		
266	Synthetic fibres for spinning	J		2 507	4 349	7 336	1 566		284	4 448	858	361
		F		2 691	5 560	8 239	1 999		472	3 854	755	
		M		2 168	5 229				290	3 922	604	
267	Other man-made fibres for spinning	J		19 016	1 604	631	1 645		975	180	116	66
		F		17 645	1 427	323	2 156		1 764	220	48	
		M		20 182	1 783				2 040	123	25	

export
INTRA (EUR 10)

COMMERCE DE LA CE
par groupes de la CTCI

Value in 1000 ECU

Valeurs en 1000 ECU

SITC CTCI Rev. 2	Products - Produits	1985	EUR 10	Deutsch- land	France	Italia	Nederland	Belg.-Lux	United Kingdom	Ireland	Danmark	Ελλάδα
073	Chocolat et préparat. aliment. au cacao	J		16 631	11 530	8 311	21 365		4 232	8 614	746	2
		F		18 949	13 600	4 467	22 207		9 619	8 490	961	
		M		18 136	12 746				7 491	10 109	1 132	
074	Thé et maté	J		461	20	166	1 267		4 423	356	61	
		F		390	15	311	1 472		5 161	129		
		M		695	47				5 333	273		
075	Épices	J		1 774	929	8	2 331		376	10	172	337
		F		1 682	1 247	45	1 207		672	3	180	
		M		2 135	919				783	6	51	
081	Nourriture pour animaux	J		50 700	43 198	3 428	78 325		9 864	4 228	6 647	3 491
		F		43 559	52 255	2 790	67 296		9 885	3 352	5 194	
		M		51 724	55 738				12 891	4 130	5 233	
091	Margarine, graisses culinaires	J		12 737	1 691	1 405	10 728		362	227	3 815	
		F		12 302	1 548	1 118	11 050		422	249	3 368	
		M		11 660	1 527				447	144	3 567	
098	Produits et préparat. aliment., n.d.a.	J		12 522	8 615	5 365	25 696		5 856	7 942	1 543	105
		F		14 112	9 071	4 729	23 345		7 807	8 379	1 627	
		M		15 001	11 728				7 689	16 290	1 700	
111	Boissons non alcooliques, n.d.a.	J		2 157	3 963	493	4 182		534	976	65	
		F		3 722	6 133	627	3 945		1 413	712	95	
		M		5 205	7 069				1 628	1 171	107	
112	Boissons alcooliques	J		21 686	76 030	56 661	5 468		38 859	6 414	5 290	3 257
		F		24 181	136 317	59 458	6 924		33 140	4 908	7 145	
		M		36 011	151 744				47 996	6 343	6 447	
121	Tabacs bruts et déchets	J		1 542	2 529	8 164	5 540		166	20	20	757
		F		1 232	3 569	6 787	7 784		942	88	112	
		M		1 700	1 575				1 059	35	32	
122	Tabacs fabriqués	J		42 771	4 186	512	76 580		24 183	2 637	2 549	13
		F		42 386	4 456	247	54 713		22 133	2 519	2 740	
		M		50 967	3 514				22 692	2 259	2 327	
211	Cuirs et peaux bruts, sauf pelleteries	J		16 965	32 405	799	16 874		18 733	6 483	2 563	845
		F		16 091	32 160	320	17 167		21 766	4 039	2 157	
		M		16 342	37 109				19 733	5 365	2 847	
212	Pelleteries brutes	J		1 942	1 643	35	14 574		20 924	1 213	11 628	
		F		752	1 419	20	3 889		8 808	255	26 375	
		M		3 211	1 604				25 398	122	22 741	
222	Fruits oléagineux pour extract. d'huiles douces	J		7 151	31 672	12	3 347		11 081		11 008	1
		F		1 389	82 692	41	3 853		21 693	1 544	6 437	
		M		3 922	106 764				22 086		18 436	
223	Fruits oléagineux pour extract. d'autres huiles	J		358	424	92	895		283	22	281	94
		F		479	1 069	112	2 055		365	3	179	
		M		362	5 634				224	13	8	
232	Caoutchouc naturel	J		226	1 184	168	184		305			
		F		348	690	119	54		383		3	
		M		273	765				203	32	12	
233	Caoutchouc synthétique	J		20 622	18 029	6 964	14 168		4 782	1	152	
		F		18 561	22 880	3 239	17 329		5 948	17	154	
		M		20 687	20 871				7 748	98	222	
244	Liège brut et déchets	J		2	19	6	9		2		1	
		F		13	23	4	22		6			
		M		1	74				3			
245	Bois chauffage, charbon de bois	J		197	33	41	109		8	127	24	
		F		132	143	32	235		2	87	13	
		M		160	251				13	52	17	
246	Bois de trituration	J		1 993	2 976	54	753		133	62	42	
		F		1 881	4 975	19	810		157	274	45	
		M		2 072	5 683				134	227	89	
247	Autres bois bruts ou simplement équarris	J		2 252	5 620	30	653		587	112	90	
		F		2 848	10 011	45	621		650	115	93	
		M		3 396	15 032				717	138	145	
248	Bois simplement travaillés, traverses	J		9 142	8 326	341	7 744		653	846	846	
		F		10 936	14 241	264	7 177		1 157	971	1 139	
		M		12 560	15 945				930	1 269	1 139	
251	Pâtes à papier et déchets de papier	J		10 797	13 766	2 251	5 870		2 454	298	1 522	
		F		9 301	14 839	285	6 446		3 800	299	1 765	
		M		9 978	13 329				3 720	235	1 777	
261	Soie	J		50	7	68			87			
		F		111	17	103			118			
		M		218	2				46			
263	Coton	J		6 152	964	485	594		1 347	472	15	2 031
		F		6 339	1 230	336	584		1 611	11	35	
		M		5 906	1 664				1 330	257	10	
264	Jute et autres fibres libériennes	J		9	16	30	72		39			
		F		30	6	7	38		41			
		M		16	72				2			
265	Fibres végétales (sauf coton, jute)	J		139	5 404	59	443		404	3		
		F		80	9 173	31	500		448	11	3	
		M		77	8 640				393	42		
266	Fibres synthétiques pour filage	J		5 646	10 357	14 602	2 920		466	8 025	1 442	616
		F		5 911	12 812	16 835	4 006		712	7 047	1 282	
		M		5 023	12 262				458	7 148	1 044	
267	Aut. fibres synthétiques et artif., déchets	J		35 462	1 786	538	1 638		1 053	146	111	35
		F		32 663	1 392	339	1 573		2 011	312	36	
		M		37 336	1 815				2 483	88	21	

Quantity in 1000 kg

Quantités en 1000 kg

SITC CTCI Rev 2	Products - Produits	1985	EUR 10	Deutsch- land	France	Italia	Nederland	Belg.-Lux	United Kingdom	Ireland	Danmark	Ελλάδα
268	Wool and other animal hair	J		949	4 867	620	1 191		2 846	366	23	103
		F		1 131	5 168	624	1 025		3 385	387	25	
		M		1 330	5 349				3 502	554	26	
269	Old clothing, other text. articles; rags	J		5 978	2 055	1 167	4 023		481	31	352	268
		F		8 946	2 002	1 160	4 391		705	41	377	
		M		16 236	2 346				742	57	347	
271	Fertilizers, crude	J		10 174	1 674	1 066	7 402		140	153	121	
		F		17 225	2 111	1 453	8 827		224	145	62	
		M		16 764	4 677				220	242	120	
273	Stone, sand and gravel	J		468 766	289 175	16 503	243 386		100 416	33 963	11 370	839
		F		841 157	430 727	16 779	299 226		86 597	32 958	11 353	
		M		778 496	978 054				103 175	43 130	20 975	
274	Sulphur and unroasted iron pyrites	J		87 774	59 260	524	1 493		64		169	4 400
		F		9 848	163	8 058	1 393		50		390	
		M		71 685	33 130				91		348	
277	Natural abrasives, n.e.s.	J		2 441	120	809	222		64			3 309
		F		7 019	165	6 604	228		71	1		
		M		27 257	105				109			
278	Other crude minerals	J		572 152	229 816	36 987	122 512		129 993	8 748	6 457	36 135
		F		583 768	220 795	60 376	138 957		117 072	4 796	8 918	
		M		810 077	246 478				116 518	10 722	6 926	
281	Iron ore and concentrates	J		2 145	419 405		342		20			
		F		86	403 353		1 310				386	
		M		1 412	433 014				67			
282	Iron or steel scrap and waste	J		198 832	185 296	640	64 666		64 007	3 198	15 325	94
		F		209 361	229 086	851	75 442		56 404	4 632	14 104	
		M		248 286	280 080				73 784	4 910	21 699	
286	Ores and concentrates of uranium and thorium	J										
		F										
		M										
287	Base metal ores and concentrates, n.e.s.	J		21 254	31 739	32 064	15 385		4 331	64 067		80 906
		F		17 139	51 087	18 649	12 572		934	57 177		
		M		25 539	28 257				2 201	73 721	3	
288	Non-ferrous metal waste and scrap	J		28 727	23 549	2 769	18 557		16 991	1 018	2 786	155
		F		36 284	26 644	4 042	18 926		20 897	1 644	3 125	
		M		26 408	31 481				21 596	1 530	2 341	
289	Precious metal ores, waste, n.e.s.	J		22			1		140	2	6	
		F		35	8		1		111	3	4	
		M		18	17				95	1	6	
291	Crude animal materials, n.e.s.	J		9 198	3 267	3 066	16 598		1 496	4 119	8 538	15
		F		8 883	3 936	5 065	15 184		1 812	2 422	7 438	
		M		9 613	4 091				1 607	2 864	6 465	
292	Crude vegetable materials, n.e.s.	J		2 876	4 980	4 166	29 431		1 204	828	6 728	189
		F		2 580	6 842	4 082	39 253		2 660	1 013	6 999	
		M		3 850	8 068				4 171	1 282	8 513	
322	Coal, lignite and peat	J		625 133	60 497	709	108 026		46 832	18 075	5 877	5 000
		F		780 622	41 283	873	166 901		41 708	14 576	1 007	
		M		822 091	54 209				59 772	21 488	381	
323	Briquettes, coke, semi-coke	J		423 124	42 487	5 397	66 595		62	3 883	18	
		F		396 151	38 501	1 496	75 382		223	2 073		
		M		464 769	37 436				163	1 938		
333	Petroleum oils, crude	J		1		36 400	640 208		5 630 864			20 000
		F				36 012	443 619		5 618 011		47 041	
		M							5 488 856			
334	Petroleum products, refined	J		342 786	574 119	157 347	2 957 868		1 056 350	46 519	76 075	76 702
		F		227 998	625 457	285 431	3 031 339		781 242	39 937	80 448	
		M		318 847	464 040				550 905	27 416	74 806	
335	Residual petroleum products, n.e.s.	J		43 912	36 868	5 551	100 973		13 017	8	1 378	
		F		51 547	33 278	3 280	82 363		13 422	24	2 773	
		M		80 540	32 091				25 710	32	1 922	
341	Gas, natural and manufactured	J		28 095	31 802	11 282	5 150 083		160 530	794	38 514	
		F		28 157	31 867	16 684	4 397 811		207 718	732	31 676	
		M		38 608	34 251				262 279	622	21 697	
351	Electric current	J					0					
		F					0					
		M										
411	Animal oils and fats	J		18 664	7 733	3 131	6 487		2 193	3 780	9 799	
		F		14 359	9 941	2 199	7 327		2 835	2 379	9 997	
		M		16 295	11 258				2 821	2 554	4 090	
423	Fixed vegetable oils, 'soft'	J		43 096	17 559	2 277	28 541		2 897	22	2 439	7 706
		F		40 159	8 717	1 679	36 489		1 569	19	2 165	
		M		37 322	10 709				1 248	27	2 098	
424	Other fixed vegetable oils	J		6 044	1 881	918	12 824		1 333	2	1 746	
		F		7 762	2 703	430	12 329		1 268	40	1 168	
		M		8 037	2 654				1 508	20	2 042	
431	Processed animal and vegetable oils, etc.	J		27 568	3 186	4 459	22 894		2 084	80	207	46
		F		27 381	3 775	3 637	21 034		2 510	162	303	
		M		31 628	4 006				2 490	109	273	
511	Hydrocarbons, n.e.s., derivatives	J		161 438	65 063	3 290	205 682		66 053	26	1	
		F		156 812	55 701	10 502	233 221		63 852	14	10	
		M		159 403	68 519				49 405	43	2	
512	Alcohols, phenols, etc.	J		35 342	12 515	7 820	92 732		34 807	72	61	
		F		36 846	13 235	8 824	57 091		9 609	45	47	
		M		41 384	10 962				30 539	44	27	

**export
INTRA (EUR 10)**
**COMMERCE DE LA CE
par groupes de la CTCI**

Value in 1000 ECU

Valeurs en 1000 ECU

SITC CTCI Rev. 2	Products - Produits	1985	EUR 10	Deutsch- land	France	Italia	Nederland	Belg.-Lux	United Kingdom	Ireland	Danmark	Ελλάδα
268	Laines et poils fins ou grossiers	J		3 973	23 401	3 967	4 686		13 662	830	67	143
		F		5 390	23 644	3 155	2 595		18 415	873	69	
		M		4 941	24 907				18 888	1 313	88	
269	Friperie, drilles et chiffons	J		3 108	864	786	1 992		412	6	105	150
		F		4 514	922	793	2 188		555	10	110	
		M		6 712	1 052				571	90	82	
271	Engrais bruts	J		268	187	147	338		24	18	33	
		F		525	166	179	508		44	18	18	
		M		624	219				58	31	32	
273	Pierres, sables et graviers	J		3 673	3 309	2 009	1 325		539	534	87	265
		F		5 136	5 286	2 633	1 461		829	506	132	
		M		5 690	7 426				954	569	177	
274	Soufre et pyrites de fer non grillées	J		14 888	11 778	162	221		19		18	783
		F		1 876	119	1 304	198		26		44	
		M		14 591	7 004				60		39	
277	Abrasifs naturels (y compr. diam. indust.)	J		804	317	291	1 175		170	3 955		62
		F		1 254	357	120	563		388	4 551		
		M		1 434	226				267	6 139	1	
278	Autres produits minéraux bruts	J		13 189	9 927	2 870	6 612		11 544	415	770	3 397
		F		15 222	13 528	2 914	7 394		11 922	298	1 011	
		M		16 706	13 370				11 994	568	802	
281	Minerais de fer et concentrés	J		23	2 512		47		3			
		F		14	2 515		150				8	
		M		19	2 660				8		1	
282	Ferrailles de fonte, de fer ou d'acier	J		31 749	26 641	690	8 941		9 044	234	1 961	34
		F		33 228	33 241	823	11 077		8 636	326	2 289	
		M		41 748	41 446				8 353	373	2 997	
286	Minerais d'uranium, de thorium	J										
		F										
		M										
287	Minerais de métaux communs, n.d.a.	J		10 368	10 722	8 699	20 128		3 465	18 011		8 924
		F		9 255	8 713	4 746	13 260		5 189	16 641	1	
		M		13 124	9 696				7 594	23 332	13	
288	Déchets de métaux non ferreux	J		17 521	24 805	3 197	20 800		19 202	1 048	3 159	138
		F		20 592	27 311	4 770	21 556		27 651	1 433	3 484	
		M		24 628	32 835				36 317	1 376	2 886	
289	Minerais des métaux précieux, déchets	J		92	51		1 809		4 352	29	1 124	
		F		887	366		1 761		3 254	74	887	
		M		54	1 061				3 142	73	839	
291	Matières brutes d'origine animale, n.d.a.	J		6 115	4 631	1 317	6 129		2 032	1 088	4 911	123
		F		6 042	5 510	2 350	6 233		2 357	583	4 375	
		M		6 702	5 772				1 917	648	4 127	
292	Matières brutes d'origine végétale, n.d.a.	J		20 256	11 814	17 144	111 035		2 312	1 522	10 137	309
		F		17 650	14 688	13 710	134 892		4 357	2 797	11 061	
		M		13 625	14 306				6 171	4 285	16 084	
322	Houilles, lignites et tourbe	J		72 089	6 849	140	7 800		2 859	2 077	591	313
		F		85 669	4 922	197	11 918		3 588	1 568	102	
		M		87 191	6 594				4 681	2 290	50	
323	Briquettes, cokes et semi-cokes	J		64 271	5 894	906	7 490		10	269	17	
		F		60 019	5 182	317	8 238		39	134		
		M		70 790	5 329				28	131		
333	Huiles brutes de pétrole	J		1		11 197	178 192		1 571 798			7 288
		F				11 556	139 411		1 657 004		15 255	
		M							1 739 131			
334	Produits raffinés du pétrole	J		104 982	177 696	69 785	912 894		335 669	12 512	22 060	20 707
		F		80 939	193 593	85 787	963 610		258 032	11 699	22 938	
		M		110 167	153 903				206 586	7 606	20 863	
335	Produits résiduels du pétrole	J		14 523	12 689	1 516	32 461		3 692	176	435	
		F		15 389	11 369	1 061	26 916		4 410	180	903	
		M		19 115	11 018				8 034	137	585	
341	Gaz naturels, gaz manufacturés	J		10 044	11 121	4 257	1 096 940		45 244	438	9 784	
		F		9 894	11 196	6 413	933 460		59 896	357	8 165	
		M		14 051	12 142				82 941	280	5 521	
351	Énergie électrique	J		20 858	22 011		1 200				4 344	
		F		35 703	12 711		1 285				3 952	
		M		30 632	71 456						2 829	
411	Huiles et graisses animales	J		11 064	5 037	2 733	3 990		1 740	1 912	5 481	
		F		8 664	6 354	2 037	4 636		2 238	1 203	5 083	
		M		9 824	7 385				2 399	1 249	2 376	
423	Huiles végétales fixes douces	J		39 401	15 952	4 574	27 428		2 450	25	2 057	14 442
		F		39 576	8 407	3 966	36 175		1 413	24	1 944	
		M		37 299	11 203				1 177	31	2 084	
424	Autres huiles végétales fixes	J		7 201	2 409	1 298	15 500		1 958	1	2 274	
		F		9 664	3 303	616	14 977		1 955	59	1 465	
		M		9 726	3 915				2 296	22	2 359	
431	Huiles et graisses élaborées	J		22 433	2 570	3 863	20 248		1 894	73	74	38
		F		23 034	3 039	2 982	17 812		2 318	141	108	
		M		26 649	3 342				2 241	101	128	
511	Hydrocarbures et dérivés halogénés, etc.	J		85 999	37 104	2 001	120 629		33 774	28	3	
		F		92 955	32 229	5 027	138 227		31 696	6	14	
		M		91 253	40 421				26 781	35	1	
512	Alcools, phénols, dérivés halogénés, etc.	J		35 048	10 354	7 005	32 233		16 794	15	170	
		F		34 657	11 996	7 509	21 982		9 100	10	120	
		M		38 471	10 106				13 482	14	51	

Quantity in 1000 kg

Quantités en 1000 kg

SITC CTCI Rev. 2	Products - Produits	1985	EUR 10	Deutsch- land	France	Italia	Nederland	Belg.-Lux	United Kingdom	Ireland	Danmark	Ελλάδα
513	Carboxylic acids, etc.	J		29 954	7 471	8 045	21 781		5 949	1 727	355	
		F		33 756	7 788	9 747	18 439		5 135	1 413	256	
		M		35 835	7 342				7 841	1 582	248	
514	Nitrogen function compounds	J		25 903	5 648	4 369	23 197		23 486	6	76	
		F		26 881	5 292	3 359	23 612		27 417	46	117	
		M		25 831	7 747				26 472	73	69	
515	Organo-inorganic compounds, etc.	J		7 669	1 321	1 086	1 229		2 790	133	70	0
		F		7 482	872	1 574	1 648		3 067	131	134	
		M		8 370	1 099				3 485	146	102	
516	Other organic chemicals	J		50 172	9 271	5 744	21 537		5 927	138	900	
		F		45 112	11 079	4 576	16 740		6 145	103	978	
		M		48 594	11 467				3 817	160	10 546	
522	Inorganic chemical elements, oxides, etc.	J		180 440	81 051	8 715	110 478		30 591	209	6 236	114
		F		191 486	70 721	18 609	108 925		14 442	2 414	4 053	
		M		211 073	66 070				19 952	347	6 038	
523	Other inorganic chemicals	J		59 138	17 242	4 486	42 119		4 318	348	151	427
		F		52 651	24 654	6 442	17 671		4 411	578	130	
		M		58 214	20 789				6 113	416	172	
524	Radio-active and associated materials	J		1	48		49					
		F		11	36	0	38					
		M		3	83							
531	Synthetic dyes, natural indigo, etc.	J		3 916	620	402	502		100	29		14
		F		4 015	230	432	369		74	5		
		M		4 435	309				393	43	1	
532	Dyeing, tanning extracts, etc.	J		4 236	990	805	244		457	1	12	
		F		2 804	1 520	581	103		599		25	
		M		2 798	1 278				516		23	
533	Pigments, paints, varnishes, etc.	J		21 065	10 195	2 034	9 906		6 818	586	2 042	2
		F		23 319	12 434	2 119	9 969		7 338	588	1 517	
		M		27 472	12 495				9 080	1 132	1 809	
541	Medicine and pharmaceutical products	J		3 191	2 203	1 383	967		1 858	380	170	10
		F		3 374	2 325	1 321	1 107		2 632	502	217	
		M		3 529	2 842				2 852	510	251	
551	Essent oils, perfume and flavour materials	J		408	620	86	645		550	273	15	20
		F		408	648	109	698		811	244	17	
		M		511	766				666	355	16	
553	Perfumery, cosmetics, toilet preparations	J		3 195	4 592	1 158	1 876		2 811	549	50	16
		F		3 309	6 453	1 325	2 309		3 880	787	76	
		M		3 942	5 933				3 989	1 025	64	
554	Soaps, polishing and scour. preparations	J		25 881	8 407	1 828	19 000		11 044	525	1 591	41
		F		28 528	11 821	1 980	18 921		11 819	543	1 464	
		M		33 410	9 649				14 245	447	1 620	
562	Fertilizers, manufactured	J		221 256	118 687	71 572	261 608		36 327	31 289	38	
		F		377 405	108 681	40 709	336 705		32 871	31 391	24	
		M		412 568	100 439				52 056	30 372	190	
572	Explosives, pyrotechnic products	J		38	60	59	191			80		
		F		53	68	77	204			40		
		M		170	186					125	2	
582	Products of condensation, etc.	J		54 205	10 776	12 449	45 004		8 667	578	1 220	2
		F		57 098	11 906	15 740	43 301		12 783	751	1 222	
		M		61 139	13 310				12 741	574	1 181	
583	Products of polymerization, etc.	J		156 637	104 756	42 040	125 537		14 840	1 266	3 175	426
		F		157 967	103 299	49 779	120 009		19 087	1 853	3 246	
		M		174 125	114 227				20 352	1 881	3 854	
584	Cellulose derivatives, etc.	J		4 079	987	818	471		2 479	55	26	
		F		4 175	1 010	690	512		3 702	83	74	
		M		3 967	733				3 570	101	43	
585	Other artificial resins, plastic materials	J		1 682	2 010	749	8 331		137	538	1	42
		F		1 816	3 197	1 915	8 947		189	684	13	
		M		2 280	4 310				247	439	1	
591	Disinfectants, insecticides, etc.	J		13 301	5 199	668	2 661		4 358	14	121	
		F		10 487	6 021	1 290	3 909		6 273	21	188	
		M		12 393	6 958				5 707	94	257	
592	Starches, inulin, gluten, etc.	J		8 823	14 133	1 721	17 624		706	687	886	62
		F		9 024	14 375	1 865	17 388		870	621	1 041	
		M		11 382	16 347				1 080	637	1 801	
598	Miscellaneous chemical products, n.e.s.	J		113 270	35 454	10 079	56 200		41 394	665	820	1 038
		F		112 926	31 681	12 112	66 399		34 079	1 039	1 173	
		M		122 836	42 097				35 773	1 041	3 800	
611	Leather	J		1 187	532	1 928	758		648	660	22	24
		F		1 165	588	2 716	613		1 013	808	91	
		M		1 343	627				1 107	588	75	
612	Manufactures of leather, n.e.s.	J		342	113	642	181		176	7	23	6
		F		316	101	810	146		126	8	32	
		M		325	141				206	7	18	
613	Furskins, tanned or dressed	J		96	67	63	10		32	8	12	26
		F		103	52	81	7		39	2	4	
		M		187	52				47	144	4	
621	Materials of rubber	J		8 612	3 014	4 582	2 169		1 693	612	355	
		F		9 181	3 503	4 475	1 390		2 007	670	407	
		M		9 492	3 270				2 087	727	382	
625	Rubber tyres, tyre cases, etc.	J		14 818	19 748	5 233	4 826		6 640	775	402	269
		F		18 458	22 635	5 756	4 849		7 718	669	391	
		M		17 056	23 530				6 788	887	454	

export
INTRA (EUR 10)

COMMERCE DE LA CE
par groupes de la CTCI

Value in 1000 ECU

Valeurs en 1000 ECU

SITC CTCI Rev. 2	Products - Produits	1985	EUR 10	Deutsch- land	France	Italia	Nederland	Belg.-Lux	United Kingdom	Ireland	Danmark	Ελλάδα
513	Acides carboxyliques, etc.	J		35 743	13 312	9 983	24 286		11 210	8 665	646	
		F		35 834	11 582	11 483	21 803		12 169	7 863	475	
		M		39 929	11 893				15 185	7 686	548	
514	Composés à fonctions azotées	J		69 836	14 150	13 227	33 986		69 345	21 322	685	
		F		63 783	14 133	10 906	33 787		63 883	17 373	1 029	
		M		87 605	18 044				62 183	12 898	543	
515	Composés organo-minér., hétérocycliques	J		44 320	14 624	9 147	10 933		20 484	56 657	1 262	42
		F		42 719	18 395	13 584	13 165		19 426	22 351	1 983	
		M		47 562	21 444				28 399	28 159	1 627	
516	Autres produits chimiques organiques	J		44 184	11 907	5 331	16 763		7 050	692	4 998	
		F		42 351	13 030	4 472	14 252		8 138	632	5 090	
		M		44 116	14 169				8 150	676	5 337	
522	Produits chimiques inorganiques	J		43 891	18 192	4 644	28 145		10 719	335	328	96
		F		42 218	19 052	5 609	27 420		7 692	944	274	
		M		50 931	18 629				12 350	667	502	
523	Autres produits chimiques inorganiques	J		25 841	6 605	2 194	18 902		10 295	367	83	745
		F		25 586	8 180	2 828	8 486		7 354	429	62	
		M		26 827	8 974				7 491	534	84	
524	Matières radio-actives et associés	J		2 330	62 688	692	10 232			3	11	
		F		2 942	24 645	599	24 690			29	32	
		M		2 183	43 638					4	16	
531	Color. org. synthétiques, indigo nat., etc.	J		33 085	1 419	1 900	3 646		706	41		115
		F		32 239	826	1 932	2 691		459	36		
		M		35 795	1 180				2 621	187	9	
532	Extraits pour teinture, tannage, etc.	J		4 402	1 219	826	401		455	3	72	
		F		2 965	1 873	636	214		678		74	
		M		2 953	1 541				578	14	85	
533	Pigments, peintures, vernis, etc.	J		49 479	19 674	4 547	23 049		15 171	1 123	5 086	7
		F		52 081	23 361	5 299	22 509		18 310	1 362	3 939	
		M		56 531	23 393				22 173	2 105	4 564	
541	Produits médicaux et pharmaceutiques	J		104 151	56 343	32 678	30 626		50 463	12 998	20 437	1 156
		F		92 667	68 784	26 453	31 113		68 885	16 506	16 395	
		M		105 739	58 191				80 270	14 943	21 268	
551	Huiles essentielles et produits aromatiques	J		5 079	9 016	1 363	6 647		4 817	6 079	155	85
		F		4 646	10 374	2 042	5 978		7 317	4 804	221	
		M		5 050	12 086				6 910	8 684	123	
553	Parfumerie et produits de beauté	J		15 469	50 411	6 669	5 557		14 900	4 340	375	60
		F		16 138	67 234	7 758	6 551		19 430	6 306	606	
		M		19 119	67 362				20 744	6 438	549	
554	Savons; produits d'entretien	J		31 272	10 794	2 680	18 132		13 200	2 109	1 221	35
		F		33 438	15 616	2 793	18 231		15 607	2 475	1 306	
		M		39 730	12 053				19 225	1 929	1 460	
562	Engrais manufacturés	J		31 303	17 940	9 443	45 703		7 951	5 802	12	
		F		56 173	16 434	5 628	58 151		7 539	5 664	4	
		M		59 329	14 529				11 086	5 530	49	
572	Explosifs et articles de pyrotechnie	J		383	713	290	1 915			181	2	
		F		324	852	430	2 534			89	3	
		M		1 076	1 297				2	284	60	
582	Produits de condensation, etc.	J		103 254	16 305	20 832	81 001		19 477	1 861	1 278	4
		F		106 506	19 244	23 404	75 567		27 941	1 905	1 558	
		M		115 071	20 230				28 993	1 824	1 357	
583	Produits de polymérisation, etc.	J		212 134	105 603	54 906	133 488		23 783	2 318	8 314	1 238
		F		211 085	106 063	63 493	131 748		30 039	2 885	7 970	
		M		231 890	118 937				33 234	3 829	9 108	
584	Cellulose, dérivés chimiques de cellulose	J		13 584	2 960	2 180	1 686		5 923	211	93	
		F		13 387	2 887	2 615	2 077		9 001	182	264	
		M		12 682	2 222				8 324	288	190	
585	Autres résines artificielles et mat. plast.	J		3 678	2 523	1 056	8 836		738	2 133	11	52
		F		4 217	3 250	2 079	8 734		1 011	2 636	30	
		M		3 689	3 918				1 215	1 916	12	
591	Désinfectants, insecticides, etc.	J		57 408	22 875	3 471	10 838		25 203	105	314	
		F		53 113	27 171	4 141	11 271		37 017	105	463	
		M		56 618	33 913				36 036	425	755	
592	Amidons, gluten, colles, etc.	J		14 107	12 949	1 337	10 812		1 695	2 819	1 845	287
		F		13 631	11 681	1 632	10 956		2 634	2 709	1 570	
		M		16 180	15 928				3 238	3 134	1 882	
598	Produits chimiques divers, n.d.a.	J		105 734	43 928	11 902	45 231		41 339	1 931	2 065	2 298
		F		110 178	33 149	13 643	47 306		39 764	2 488	2 667	
		M		112 621	48 469				43 668	2 118	3 315	
611	Cuir et peaux, préparés	J		9 530	13 732	42 836	9 962		7 867	2 588	747	327
		F		12 142	12 839	60 876	8 149		8 295	2 205	1 041	
		M		12 406	15 202				10 162	2 151	1 141	
612	Articles manufacturés en cuir, n.d.a.	J		3 768	1 328	5 331	1 824		1 851	288	182	278
		F		3 537	1 341	7 896	1 078		1 572	213	171	
		M		4 117	1 572				2 249	238	179	
613	Pelletteries tannées ou apprêtées	J		11 262	3 821	1 948	2 474		5 973	144	1 772	2 341
		F		14 784	3 532	2 468	762		6 673	35	285	
		M		20 997	4 552				8 696	497	488	
621	Produits en caoutchouc	J		21 276	9 708	10 940	2 708		4 640	2 566	965	
		F		23 269	10 559	12 879	2 722		5 611	2 552	1 324	
		M		23 404	10 328				6 336	3 017	1 443	
625	Pneumatiques, chambres à air, etc.	J		42 147	62 035	18 068	14 036		19 921	2 199	679	892
		F		52 118	69 374	19 618	14 745		23 082	1 954	435	
		M		49 971	72 038				28 411	2 380	813	

Quantity in 1000 kg

Quantités en 1000 kg

SITC CTCI Rev. 2	Products - Produits	1985	EUR 10	Deutsch- land	France	Italia	Nederland	Belg.-Lux	United Kingdom	Ireland	Danmark	Ελλάδα
628	Articles of rubber, n.e.s.	J		2 801	1 185	1 145	823		565	118	25	1
		F		2 137	1 470	1 331	810		847	116	31	
		M		2 262	1 565				848	125	45	
633	Cork manufactures	J		60	50	36	18		22		5	
		F		71	65	17	20		41	4	3	
		M		53	71				24		8	
634	Veneers, reconstituted wood, etc. n.e.s.	J		52 613	15 291	4 522	4 836		3 633	618	2 202	242
		F		51 245	25 462	5 747	4 566		3 415	498	1 222	
		M		53 001	24 074				4 121	941	943	
635	Wood manufactures, n.e.s.	J		9 823	4 435	3 683	6 586		1 841	761	5 270	74
		F		10 844	5 721	3 928	7 078		2 688	927	6 516	
		M		12 390	6 451				3 116	1 161	6 262	
641	Paper and paperboard	J		190 676	95 785	47 867	97 735		24 394	3 916	12 222	3
		F		183 193	104 058	47 280	82 964		30 461	5 380	9 501	
		M		192 862	101 692				35 854	5 771	8 569	
642	Articles of paper, pulp, paperboard	J		47 824	23 113	7 278	26 810		6 223	1 632	2 840	77
		F		46 335	27 407	7 109	23 954		6 593	1 266	2 456	
		M		48 766	26 245				8 705	1 625	2 489	
651	Textile yarn	J		31 074	13 944	14 118	11 361		4 972	2 621	831	6 255
		F		26 546	15 191	14 185	9 837		6 018	2 637	793	
		M		28 330	16 103				5 832	2 784	663	
652	Cotton fabrics, woven, excl. spec. fabrics	J		7 889	3 791	1 931	3 594		1 106	1 503	832	1 013
		F		7 469	3 667	1 988	2 758		1 696	1 266	401	
		M		8 030	4 204				1 702	1 275	322	
653	Synthetic fabrics, woven, excl. spec. fabr.	J		7 407	2 247	4 722	1 776		993	771	298	227
		F		6 294	2 483	4 288	2 100		1 337	747	278	
		M		6 738	2 670				1 305	566	242	
654	Other woven textile fabrics	J		732	1 489	1 363	419		620	386	49	50
		F		705	1 516	1 905	512		863	66	26	
		M		912	1 586				709	61	27	
655	Knitted or crocheted fabrics	J		1 861	734	1 559	546		639	42	51	17
		F		1 802	658	1 450	785		674	15	44	
		M		2 165	714				870	35	41	
656	Tulle, lace, embroidery, etc.	J		358	272	180	268		101	57	3	43
		F		352	253	266	304		115	73	4	
		M		387	246				169	78	3	
657	Special textile fabrics, etc.	J		7 947	2 601	3 114	3 598		1 471	437	482	57
		F		8 211	3 164	3 504	3 369		1 660	415	494	
		M		8 724	3 966				1 845	798	538	
658	Made-up textile articles, n.e.s.	J		1 844	703	872	1 623		629	201	202	683
		F		2 099	847	860	1 532		872	198	197	
		M		2 671	1 073				895	207	183	
659	Floor coverings, etc.	J		3 860	1 525	453	10 476		1 258	389	1 490	240
		F		3 477	1 383	812	10 796		1 490	398	1 349	
		M		3 943	1 530				1 569	454	1 490	
661	Lime, cement, building materials	J		111 917	41 239	28 552	15 992		8 825	6 586	1 085	618
		F		103 522	51 089	38 073	22 021		6 399	6 788	1 478	
		M		170 659	70 885				8 493	11 666	2 346	
662	Clay and refractory construction materials	J		46 224	14 478	81 216	19 880		8 637	2 608	1 173	1 072
		F		43 884	21 617	85 542	30 976		9 790	2 831	2 592	
		M		58 976	33 943				11 994	3 804	4 789	
663	Mineral manufactures, n.e.s.	J		48 179	18 372	9 070	22 634		6 480	3 125	5 543	23
		F		46 512	25 942	12 103	36 482		7 817	2 930	5 001	
		M		63 077	34 002				9 689	3 588	10 682	
664	Glass	J		29 956	18 817	13 697	15 985		4 824	1 029	1 612	14
		F		27 141	26 359	14 853	20 602		10 126	845	1 466	
		M		31 507	33 364				7 609	920	1 264	
665	Glassware	J		30 595	22 228	11 555	13 246		3 835	810	1 023	
		F		34 353	24 080	15 110	7 984		3 847	898	1 837	
		M		39 068	28 511				5 282	1 176	2 050	
666	Pottery	J		3 687	790	3 214	611		1 345	48	134	59
		F		3 559	945	3 704	1 043		2 009	24	159	
		M		3 706	1 020				2 130	48	195	
667	Pearls, precious and semi-precious stones	J		5			0					
		F		4			1					
		M		4	1							
671	Pig etc. iron, ferro-alloys	J		50 806	32 572	2 459	1 433		6 543	35	3	14 203
		F		53 834	46 367	2 731	1 431		6 032	18		
		M		61 183	42 553				6 463	19	21	
672	Ingots, primary forms, of iron or steel	J		167 074	121 835	21 741	97 452		51 383	15	50	
		F		123 326	129 335	31 311	94 355		30 369	4	82	
		M		146 115	129 896				34 050	23	43	
673	Iron and steel bars, rods, angles, etc.	J		117 600	102 010	85 850	24 327		34 309	8 624	4 283	
		F		149 861	118 318	92 390	21 555		39 789	13 293	5 698	
		M		157 735	115 582				44 438	16 408	3 332	
674	Iron and steel universals, plates, sheets	J		145 171	121 039	41 169	97 463		34 327	488	10 465	15 620
		F		151 124	136 704	43 335	91 181		42 380	681	10 927	
		M		165 035	130 410				41 405	563	14 099	
675	Hoop and strip, of iron or steel	J		55 277	23 782	5 938	4 612		4 474	38	700	266
		F		53 662	30 769	7 400	9 355		5 078	38	264	
		M		58 707	28 591				6 815	77	273	
676	Rails and railway track material	J		9 000	2 147	90	2 150		1 785		2 589	
		F		4 391	1 143	52	2 212		2 616			
		M		10 406	4 692				4 448	141		

export
INTRA (EUR 10)

COMMERCE DE LA CE
par groupes de la CTCI

Value in 1000 ECU

Valeurs en 1000 ECU

SITC CTCI Rev. 2	Products - Produits	1985	EUR 10	Deutsch- land	France	Italia	Nederland	Belg.-Lux	United Kingdam	Ireland	Danmark	Ελλάδα
628	Ouvrages en caoutchouc, n.d.a.	J		19 161	10 573	7 579	4 579		4 796	924	469	17
		F		19 438	12 183	9 928	4 065		5 752	959	524	
		M		19 920	12 470				6 437	1 207	610	
633	Ouvrages en liège	J		371	561	137	61		101		10	
		F		464	634	76	73		115	7	9	
		M		382	506				95		19	
634	Placages, bois artificiels, etc., n.d.a.	J		22 731	11 132	6 409	3 516		1 987	193	1 755	236
		F		23 305	15 397	9 117	3 980		2 185	124	1 052	
		M		23 490	14 844				2 852	239	933	
635	Articles manufacturés en bois, n.d.a.	J		9 947	4 021	9 458	6 443		2 272	781	8 786	109
		F		11 140	5 096	11 108	8 817		3 325	888	10 765	
		M		12 441	5 834				3 692	933	9 428	
641	Papiers et cartons	J		166 151	85 464	46 899	77 883		31 299	1 704	8 501	9
		F		158 837	90 647	42 150	64 545		38 887	2 516	6 890	
		M		171 303	89 634				44 800	2 565	6 218	
642	Articles en papier ou carton	J		84 622	35 379	11 240	34 784		12 908	3 358	2 953	101
		F		78 857	40 740	11 437	31 713		17 309	2 602	2 891	
		M		85 273	40 729				17 606	3 487	3 297	
651	Fils de matières textiles	J		138 755	93 764	75 311	47 696		27 053	10 368	4 096	29 868
		F		123 589	95 275	79 523	41 736		32 653	10 546	3 549	
		M		132 919	101 989				33 981	11 964	3 041	
652	Tissus de coton, sauf tissus spéciaux	J		69 495	38 984	26 133	26 448		8 039	8 169	5 218	5 723
		F		64 549	36 031	28 481	22 113		11 549	7 097	2 653	
		M		67 177	39 751				12 177	7 686	2 383	
653	Tissus synthét. ou artif., sauf spéciaux	J		65 716	27 279	46 733	14 263		6 053	5 347	2 461	1 171
		F		56 688	29 277	50 762	14 385		7 886	4 497	2 276	
		M		60 840	31 013				8 613	3 250	1 948	
654	Autres tissus, sauf tissus spéciaux	J		8 437	13 446	34 640	3 837		7 955	1 342	481	438
		F		8 612	14 133	43 999	4 034		11 082	1 042	381	
		M		11 214	15 495				11 249	1 180	363	
655	Étoffes de bonneterie	J		18 551	7 162	17 526	4 726		4 507	188	678	114
		F		16 304	6 786	17 016	6 558		4 779	88	573	
		M		18 472	7 503				6 837	166	627	
656	Tulles, dentelles, broderies, etc.	J		5 273	6 168	2 073	2 001		1 294	843	50	408
		F		5 054	6 995	2 686	2 437		1 721	996	52	
		M		5 311	6 649				2 437	1 192	48	
657	Tissus spéciaux, articles assimilés	J		43 731	13 643	18 814	18 284		9 301	2 288	1 631	188
		F		45 054	15 613	23 605	17 234		10 216	1 973	1 620	
		M		47 799	16 980				11 599	2 722	1 932	
658	Articles en matières textiles, n.d.a.	J		12 157	5 763	7 175	7 428		4 489	1 779	1 750	3 784
		F		14 482	7 189	8 196	7 323		6 337	1 702	2 125	
		M		16 670	8 621				7 730	2 208	2 232	
659	Couvres-parquets, tapis, etc.	J		18 449	4 516	1 281	26 925		7 037	1 759	5 224	1 005
		F		16 758	4 069	2 451	27 410		7 512	1 864	4 748	
		M		18 886	4 462				8 862	2 130	5 388	
661	Chaux, ciments, mater. construct. fabriqués	J		8 117	5 407	13 797	2 687		1 164	854	396	273
		F		8 379	7 895	16 766	3 807		1 989	824	634	
		M		12 247	10 215				1 935	980	967	
662	Matériaux de construct. en prod. céramiques	J		24 554	10 093	35 784	6 576		4 399	1 071	267	678
		F		22 849	12 941	37 143	7 051		5 526	1 157	524	
		M		29 228	14 572				6 241	1 449	667	
663	Articles minéraux manufacturés, n.d.a.	J		40 131	16 061	6 268	6 933		8 422	2 454	2 126	10
		F		38 962	17 349	8 610	8 312		11 791	1 766	2 013	
		M		42 263	18 950				12 018	1 715	2 669	
664	Verre	J		33 158	15 653	18 279	9 022		5 745	2 539	1 391	30
		F		29 070	20 065	19 665	8 656		8 637	2 281	1 247	
		M		34 218	22 270				8 721	2 586	1 138	
665	Ouvrages en verre	J		21 353	25 112	12 074	5 328		3 328	1 846	710	
		F		23 579	28 574	13 376	4 216		3 880	2 403	796	
		M		26 493	31 716				6 283	1 655	1 038	
666	Poterie	J		13 674	2 866	7 005	2 749		3 836	144	648	170
		F		15 156	3 521	8 600	3 303		7 022	84	986	
		M		15 953	4 117				7 664	197	1 659	
667	Pierres gemmes et perles fines	J		8 308	1 623	4	1 733		62 054		4	
		F		3 778	1 826	11	2 181		32 953	17	14	
		M		4 630	1 485				104 344	3	20	
671	Fontes, grenailles, poudres, ferro-alliages	J		16 571	21 145	2 374	1 655		4 795	46	2	18 865
		F		18 451	26 360	2 826	1 579		4 587	25	1	
		M		20 945	23 901				6 781	36	12	
672	Lingots et formes prim. en fer ou acier	J		84 932	45 411	10 863	26 700		17 911		14	
		F		52 228	50 882	13 418	27 642		15 431	1	30	
		M		81 129	53 049				21 032	69	16	
673	Barras et profilés, en fer ou en acier	J		62 915	56 920	42 749	11 623		15 581	2 987	1 959	
		F		77 163	60 019	43 274	11 213		18 913	4 562	2 567	
		M		82 525	57 218				21 623	5 638	1 583	
674	Larges plats et tôles, en fer ou en acier	J		89 579	72 282	25 640	51 240		24 447	401	4 261	5 773
		F		94 277	79 786	25 495	43 030		30 452	438	4 456	
		M		98 384	78 805				31 388	417	5 521	
675	Feuillards en fer ou en acier	J		40 175	18 722	3 807	2 322		3 134	70	392	157
		F		40 026	24 911	3 975	3 846		4 289	32	176	
		M		42 580	23 585				5 313	55	217	
676	Rails et autres éléments de voies ferrées	J		2 530	608	59	272		392		305	
		F		1 798	523	137	444		866			
		M		4 491	1 889				1 057	43	2	

Quantity in 1000 kg

Quantités en 1000 kg

SITC CTCI Rev. 2	Products - Produits	1985	EUR 10	Deutsch- land	France	Italia	Nederland	Belg.-Lux	United Kingdom	Ireland	Denmark	Ελλάδα
677	Iron and steel wire, excluding wire rod	J		17 088	7 924	7 250	2 685		2 129	53	250	
		F		16 191	9 734	5 710	2 483		2 174	76	269	
		M		19 892	9 920				3 030	155	237	
678	Tubes, pipes, fittings, of iron and steel	J		100 468	33 017	43 494	22 863		14 897	322	2 339	48
		F		102 752	44 410	43 505	23 902		18 390	306	2 126	
		M		99 329	42 518				24 621	380	3 308	
679	Iron and steel castings, rough forgings	J		5 158	3 739	1 586	1 509		921	21	2 009	12
		F		6 904	4 262	1 766	1 021		1 216	18	1 645	
		M		6 853	5 099				1 043	31	1 742	
681	Silver and platinum group metals	J		26	62	1	8		24			
		F		26	50	2	12		24		1	
		M		30	23				5			
682	Copper excluding cement copper	J		22 745	11 867	6 693	3 803		4 782	64	302	637
		F		21 932	15 913	6 909	3 496		5 702	188	338	
		M		23 690	14 795				6 228	173	253	
683	Nickel	J		1 514	512	46	247		1 162	10		86
		F		1 152	687	83	195		972	13		
		M		902	704				750	18		
684	Aluminium	J		44 155	19 515	10 709	54 857		16 657	139	2 173	6 316
		F		43 788	22 572	7 698	36 919		14 727	159	2 112	
		M		54 044	25 358				17 250	214	2 045	
685	Lead	J		6 331	3 381	170	1 926		7 234	366	63	80
		F		5 190	3 557	27	1 568		7 879	313	137	
		M		7 355	3 307				9 445	437	75	
686	Zinc	J		7 569	5 135	495	13 653		897	22	7	
		F		5 631	5 817	654	9 497		908	1	32	
		M		7 140	7 068				1 121	49	43	
687	Tin	J		238	26	4	528		339	137	25	
		F		142	32	20	434		253	79	17	
		M		90	34				163	13	32	
688	Uranium, thorium and alloys	J							2			
		F										
		M										
689	Miscellaneous non-ferrous base metals	J		226	991	404	738		385		12	
		F		319	1 328	445	1 001		428		22	
		M		342	1 110				324		15	
691	Metal structures and parts	J		13 220	6 083	3 825	9 826		3 028	707	1 461	3
		F		14 217	8 624	4 467	9 470		4 000	893	1 686	
		M		18 697	8 617				5 474	1 072	1 842	
692	Metal containers, for storage, transport	J		9 242	3 299	2 154	3 328		2 798	288	624	8
		F		9 489	4 161	2 856	2 803		4 523	234	586	
		M		11 156	4 330				4 480	359	685	
693	Wire products and fencing grills	J		9 040	3 010	3 679	1 961		1 225	404	15	20
		F		11 941	5 036	2 532	4 565		1 462	764	19	
		M		13 783	5 452				1 417	1 053	21	
694	Nails, bolts, nuts, screws, etc.	J		8 494	2 650	10 224	3 658		1 073	210	896	
		F		8 727	2 905	11 408	3 187		1 255	235	771	
		M		8 886	2 940				1 118	180	986	
695	Tools for use in the hand or in machines	J		3 575	1 008	1 074	996		898	187	140	2
		F		4 112	1 021	1 331	1 101		948	225	164	
		M		5 189	1 097				1 022	245	122	
696	Cutlery	J		566	234	293	67		330	7	5	0
		F		662	129	230	67		338	15	7	
		M		654	238				298	5	5	
697	Household equipment of base metal, n.e.s.	J		4 357	1 981	4 546	1 814		631	113	422	66
		F		5 281	2 124	5 972	1 793		804	92	399	
		M		5 566	2 668				820	113	363	
699	Manufactures of base metal, n.e.s.	J		22 830	10 808	14 985	6 805		6 227	1 695	1 271	103
		F		24 782	12 545	16 457	6 368		7 847	1 736	1 324	
		M		25 604	13 388				8 838	2 219	1 391	
711	Steam boilers and auxiliary plant	J		434	789	81	167		285	184	547	1
		F		637	553	71	47		372	1	160	
		M		649	370				194	54	60	
712	Steam engines, turbines	J		445	40	94	81		33			
		F		296	65	10	125		51			
		M		279	84				29	1		
713	Internal combustion piston engines	J		19 741	8 462	3 427	1 456		4 420	32	353	0
		F		18 675	10 387	3 153	1 480		4 791	51	879	
		M		18 260	10 793				5 489	69	381	
714	Reaction engines, gas turbines	J		82	13	21	44		225	28	2	
		F		67	43	26	45		217	12		
		M		107	46				214	19	1	
716	Rotating electric plant, parts	J		3 757	2 974	2 462	419		1 238	56	653	8
		F		4 103	3 321	2 317	363		1 831	98	823	
		M		4 565	4 759				2 229	63	872	
718	Other power generating machinery	J		838	89	38	89		94	4	4	
		F		817	68	58	308		221	2	5	
		M		843	89				133	1	9	
721	Agricultural machinery, excluding tractors	J		7 796	2 835	3 686	2 787		1 282	198	2 024	
		F		10 988	7 063	5 149	3 333		2 088	244	2 896	
		M		11 474	5 376				2 751	317	2 565	
722	Tractors, excluding for semi-trailer	J		7 253	3 485	4 688	190		2 339	75	139	5
		F		8 753	3 226	5 804	379		3 363	91	50	
		M		9 822	3 092				10 567	97	186	

**export
INTRA (EUR 10)**
**COMMERCE DE LA CE
par groupes de la CTCI**

Value in 1000 ECU

Valeurs en 1000 ECU

SITC CTCI Rev. 2	Products - Produits	1985	EUR 10	Deutsch- land	France	Italia	Nederland	Belg.-Lux	United Kingdom	Ireland	Danmark	Ελλάδα
677	Fils de fer ou d'acier	J		13 565	8 325	5 427	1 732		2 285	42	363	
		F		13 487	9 727	4 385	1 725		2 448	124	436	
		M		16 358	9 710				3 285	159	438	
678	Tuyaux, accessoires, en fonte, fer, acier	J		84 678	27 995	35 214	18 206		11 708	214	2 267	23
		F		88 996	39 109	39 825	19 687		14 913	341	2 391	
		M		86 549	37 784				33 916	329	3 981	
679	Ouvrages bruts, en fonte, fer, acier	J		7 695	3 847	1 622	1 814		1 310	18	1 964	16
		F		9 722	4 371	2 150	1 304		1 325	14	1 521	
		M		9 652	4 997				1 225	24	1 663	
681	Argent, platine, métaux de la mine platine	J		12 031	25 942	356	2 596		23 493	412	12	
		F		10 631	17 827	902	3 840		28 683	49	161	
		M		15 709	15 506				16 008	429	67	
682	Cuivre	J		70 005	32 130	15 887	9 141		12 541	594	695	1 409
		F		70 162	41 152	17 231	9 889		15 698	1 382	690	
		M		75 886	40 351				18 405	457	540	
683	Nickel	J		12 215	3 651	356	1 749		10 989	199		67
		F		9 922	5 146	712	1 341		10 272	282		
		M		8 802	5 159				8 522	413		
684	Aluminium	J		112 033	46 397	32 995	103 329		35 721	417	6 406	10 908
		F		110 766	55 266	20 805	72 231		33 437	313	6 283	
		M		135 877	60 495				38 453	543	6 279	
685	Plomb	J		4 908	2 598	163	1 890		6 312	255	228	38
		F		5 148	2 464	13	1 446		7 526	224	102	
		M		6 096	2 210				8 040	305	35	
686	Zinc	J		9 327	6 678	660	16 938		1 180	32	13	
		F		7 256	7 663	856	12 170		1 199	27	32	
		M		9 451	10 499				1 569	48	23	
687	Étain	J		3 186	328	28	7 261		4 979	17	203	
		F		1 625	502	241	5 954		3 507	14	252	
		M		1 105	538				2 259	25	101	
688	Uranium, thorium et alliages	J			1	11			39			
		F										
		M										
689	Autres métaux communs non ferreux	J		1 289	4 315	1 315	2 575		1 999		23	
		F		2 050	6 806	1 673	3 759		3 019		51	
		M		2 449	4 932				1 929		48	
691	Constructions métalliques et parties	J		25 408	8 766	6 363	14 536		6 462	1 231	3 626	32
		F		28 678	10 633	7 215	14 565		8 128	1 379	4 153	
		M		35 487	11 449				10 778	1 852	4 273	
692	Réservoirs, fûts etc., en métal	J		17 556	7 237	4 543	6 452		5 587	556	1 532	24
		F		18 520	8 881	5 598	4 989		9 840	538	1 346	
		M		22 617	8 868				9 913	775	1 492	
693	Ouvrages en fils métalliques, grillages	J		12 622	4 547	3 825	2 043		1 908	971	34	49
		F		14 381	7 591	2 960	3 021		2 824	1 092	44	
		M		16 845	6 861				2 430	1 372	44	
694	Clouterie et boulonnerie	J		25 951	6 410	18 735	5 682		3 696	543	1 152	
		F		27 361	6 598	20 620	5 117		4 750	622	977	
		M		27 834	6 756				4 726	457	1 232	
695	Outils à main et pour machines	J		47 174	12 939	12 081	13 712		11 094	2 867	1 185	216
		F		55 853	12 973	15 276	13 925		13 390	3 337	1 402	
		M		61 507	14 605				13 518	3 280	1 346	
696	Coutellerie	J		11 302	2 372	3 082	1 246		4 484	84	97	7
		F		13 804	1 835	2 795	1 467		3 726	92	84	
		M		13 378	3 109				3 474	84	102	
697	Articles métalliques pour usage domestiq.	J		25 685	10 616	18 028	6 927		2 439	597	1 566	340
		F		28 957	10 812	24 311	6 630		3 804	674	1 610	
		M		29 321	13 522				4 060	559	1 663	
699	Articles manufact. en mét. communs, n.d.a.	J		99 215	32 749	44 671	23 458		22 352	7 427	5 197	270
		F		105 981	39 140	50 962	23 093		27 546	8 314	5 200	
		M		113 036	41 964				33 158	10 270	5 290	
711	Chaudières et leurs appareils auxiliaires	J		2 422	3 000	359	480		1 039	398	3 812	7
		F		2 842	2 945	279	67		1 296		637	
		M		3 001	1 984				843	10	511	
712	Machine à vapeur, locomob., turb. à vapeur	J		4 315	992	279	5 041		1 002		1	
		F		3 861	1 430	305	2 691		957			9
		M		5 367	4 080				865	14		
713	Moteurs à pistons	J		99 796	61 599	26 269	11 928		29 642	1 063	4 411	3
		F		100 385	70 924	25 700	12 057		33 591	716	6 797	
		M		98 730	76 342				37 397	1 445	4 187	
714	Propulseurs à réaction, turbines à gaz	J		35 563	3 586	12 487	7 301		47 037	3 840	143	
		F		23 642	4 713	14 647	11 494		55 294	2 001	104	
		M		33 577	22 582				59 925	3 485	50	
716	Machine et appareils électr. rotatifs	J		34 416	19 909	12 028	4 028		6 465	783	3 969	122
		F		37 479	19 732	12 554	3 057		8 633	1 172	4 547	
		M		41 801	20 474				11 671	1 196	4 337	
718	Autres moteurs et machines motrices	J		19 374	3 751	2 050	738		2 021	7	50	
		F		23 510	1 060	653	2 151		3 014	11	71	
		M		31 799	2 917				1 338	8	71	
721	Machines agricoles, sauf tracteurs	J		35 634	11 279	11 938	11 607		5 923	739	6 404	
		F		47 358	18 506	18 434	11 956		9 706	810	10 584	
		M		51 212	20 918				12 728	789	9 157	
722	Tracteurs, sauf pour semi-remorques	J		33 935	12 506	18 480	373		7 833	125	210	28
		F		41 621	13 516	23 735	920		10 060	218	208	
		M		46 028	12 566				36 937	288	919	

EC TRADE
by SITC groups

export
INTRA (EUR 10)

Quantity in 1000 kg

Quantités en 1000 kg

SITC CTCI Rev. 2	Products - Produits	1985	EUR 10	Deutsch- land	France	Italia	Nederland	Belg.-Lux	United Kingdom	Ireland	Danmark	Ελλάδα
723	Civil engineering equipment	J		11 034	4 840	2 452	2 119		4 849	412	135	1
		F		11 463	7 332	1 704	1 967		5 389	435	106	
		M		16 192	9 176				6 208	640	461	
724	Textile and leather machinery, n.e.s.	J		3 445	973	2 141	456		619	173	93	2
		F		3 623	1 209	2 678	570		786	125	127	
		M		4 040	1 393				1 159	83	133	
725	Paper and pulp mill machinery	J		1 270	352	781	193		204	140	28	1
		F		1 483	323	692	256		153	227	19	
		M		1 618	289				448	83	69	
726	Printing and bookbinding machinery	J		3 822	597	470	501		703	54	108	0
		F		2 452	698	316	364		944	42	89	
		M		3 061	695				1 042	83	109	
727	Food processing machinery, non-domestic	J		576	193	371	645		264	34	94	2
		F		572	155	464	477		153	60	219	
		M		927	318				538	51	336	
728	Other specialized machinery	J		8 653	1 955	4 955	2 617		1 735	311	493	10
		F		9 463	2 614	5 804	2 364		2 100	323	482	
		M		10 907	2 396				2 789	424	707	
736	Machine-tools for working metal	J		4 767	865	1 804	655		1 065	130	151	1
		F		4 065	1 833	2 662	673		1 070	78	193	
		M		5 352	1 660				1 421	175	183	
737	Metalworking machinery, n.e.s.	J		4 635	958	1 276	738		787	34	119	20
		F		4 860	1 148	1 587	1 927		1 153	17	71	
		M		3 522	1 338				1 199	136	116	
741	Heating and cooling equipment	J		5 510	2 636	4 738	1 000		1 175	320	532	11
		F		5 814	3 588	7 190	1 355		1 382	384	865	
		M		6 656	4 005				1 688	626	1 053	
742	Pumps for liquids etc.	J		2 682	893	1 324	496		467	226	848	3
		F		2 770	946	1 455	473		655	295	848	
		M		3 127	1 012				634	292	768	
743	Pumps, n.e.s.; fans; centrifuges, etc.	J		6 145	1 958	4 406	920		1 628	139	932	0
		F		6 026	2 178	4 443	1 081		2 004	212	733	
		M		7 089	2 368				2 235	294	544	
744	Mechanical handling equipment	J		9 479	3 820	3 161	2 835		3 479	305	783	0
		F		10 342	4 499	4 039	4 041		3 939	430	899	
		M		13 599	4 703				4 195	333	890	
745	Non-electrical machinery, tools, etc.	J		4 038	816	1 663	489		650	288	832	8
		F		4 182	918	2 106	685		758	359	994	
		M		4 617	1 437				1 024	289	1 183	
749	Non-electrical machinery, parts, etc., n.e.s.	J		16 802	6 513	8 322	3 115		3 096	148	1 080	12
		F		17 529	7 610	8 159	3 114		3 967	103	937	
		M		19 271	8 082				3 910	108	1 001	
751	Office machines	J		1 102	302	224	656		680	13	103	
		F		1 148	371	258	917		663	22	118	
		M		1 623	381				642	23	100	
752	ADP machines and units thereof	J		1 422	490	1 032	970		1 408	682	50	0
		F		1 672	450	1 059	1 094		1 160	694	45	
		M		1 567	576				1 531	1 012	74	
759	Office and ADP machine parts and access.	J		867	410	415	755		1 949	435	80	0
		F		828	436	429	991		2 127	338	96	
		M		983	529				2 052	458	104	
761	Television receivers	J		2 807	118	586			816	13	161	0
		F		3 418	115	631			1 071	36	102	
		M		3 524	123				1 106	42	166	
762	Radio broadcast receivers	J		521	167	102			155	42	13	
		F		504	163	135			149	45	28	
		M		656	372				253	78	17	
763	Sound recorders, phonographs	J		1 010	73	52	17		269	2	19	
		F		868	45	19	30		359	2	31	
		M		947	142				360	7	22	
764	Telecomm. equipment, parts, acc., n.e.s.	J		1 803	838	1 001	540		710	268	683	50
		F		1 951	811	1 015	488		801	180	772	
		M		2 184	810				853	302	772	
771	Electric power machinery, n.e.s.	J		2 841	1 411	389	484		381	225	89	3
		F		2 720	1 406	450	575		533	96	66	
		M		3 255	1 560				634	193	54	
772	Switchgear etc and parts n.e.s.	J		4 544	2 509	931	819		813	234	106	170
		F		4 543	2 660	951	933		805	230	93	
		M		4 834	3 170				839	244	124	
773	Electrical distributing machinery	J		6 229	2 072	3 931	41		1 269	916	108	262
		F		6 688	2 187	3 728	59		1 159	975	101	
		M		6 928	2 426				1 583	1 152	138	
774	Electro-medical and radiological app.	J		173	36	88	51		36	7	33	0
		F		197	100	142	38		59	4	21	
		M		266	55				50	6	37	
775	Domestic equipment, n.e.s.	J		14 875	4 396	16 457	1 324		2 089	745	1 818	33
		F		15 587	5 801	24 827	1 308		1 847	913	1 832	
		M		15 152	5 437				2 309	790	1 878	
776	Transistors, valves, tubes, etc.	J		3 174	2 740	1 206	2		843	22	5	0
		F		2 124	2 611	1 126	4		1 511	35	5	
		M		3 544	2 709				1 481	25	5	
778	Other electrical machinery n.e.s.	J		13 407	10 575	4 481	2 128		3 782	96	674	170
		F		12 969	11 367	4 898	2 655		3 903	82	500	
		M		14 160	12 160				4 236	122	439	

export
INTRA (EUR 10)

COMMERCE DE LA CE
par groupes de la CTCl

Value in 1000 ECU

Valeurs en 1000 ECU

SITC CTCI Rev. 2	Products - Produits	1985	EUR 10	Deutsch- land	France	Italia	Nederland	Belg.-Lux	United Kingdom	Ireland	Danmark	Ελλάδα
723	Matériel de génie civil et construction	J		38 426	19 028	7 686	10 090		25 198	821	567	4
		F		42 107	26 355	4 833	7 318		27 575	789	467	
		M		57 525	34 472				29 250	1 511	1 286	
724	Machines pour indust. textile, cuirs, peaux	J		54 262	11 068	20 903	5 439		7 444	1 183	1 299	65
		F		58 229	13 599	25 528	6 104		9 212	1 614	2 016	
		M		69 035	15 422				12 519	627	1 871	
725	Machines pour la fabrication de papier	J		17 752	5 450	7 902	1 152		2 499	1 189	234	2
		F		19 026	3 561	7 756	1 883		2 135	2 169	248	
		M		23 034	4 254				3 434	487	342	
726	Machines p. imprimerie, brochage, reliure	J		69 285	8 304	6 242	5 339		12 030	242	1 997	7
		F		44 779	9 886	7 823	5 260		12 160	203	1 702	
		M		56 628	9 776				16 813	806	2 459	
727	Mach. indust. aliment. sf appareils ménagers	J		7 901	2 473	4 865	8 905		2 897	223	1 676	19
		F		9 507	1 978	5 568	7 059		1 976	351	3 016	
		M		13 053	3 747				3 959	477	3 235	
728	Aut. mach. appar. spécialisés p. industries	J		94 440	16 562	39 706	27 703		18 746	2 168	4 296	47
		F		100 550	22 221	46 755	22 759		24 181	1 652	4 123	
		M		122 493	20 844				28 633	2 428	6 927	
736	Machines-outils pour travail métaux	J		53 546	8 330	17 437	5 304		9 956	906	1 112	13
		F		54 816	12 506	23 816	4 935		9 977	884	1 299	
		M		61 630	11 115				14 159	1 150	2 085	
737	Autres machines pour travail métaux	J		17 482	3 944	5 300	4 678		4 631	218	1 185	73
		F		19 880	5 596	6 796	3 393		4 477	166	649	
		M		18 424	4 821				6 618	334	1 258	
741	Machines appar. p. chauffage, réfrigération	J		41 487	17 964	27 677	9 061		10 989	4 063	6 389	55
		F		51 212	24 009	37 240	10 296		13 288	4 019	7 802	
		M		57 278	28 340				15 950	5 688	9 613	
742	Pompes pour liquides	J		49 126	12 094	11 206	5 709		5 867	2 137	7 617	11
		F		52 306	11 586	12 302	4 942		9 247	2 482	7 452	
		M		54 472	15 620				9 116	2 401	6 301	
743	Aut. pompes, ventilat., centrifugeuses, etc.	J		58 491	18 259	22 363	9 049		17 930	1 765	6 145	5
		F		59 416	20 987	24 601	9 895		22 363	2 328	5 831	
		M		70 657	21 306				23 940	2 955	5 064	
744	Équipement mécanique de manutention	J		55 032	15 087	14 451	15 314		13 699	886	4 122	1
		F		56 847	20 986	15 038	17 341		16 235	1 494	4 989	
		M		73 461	19 098				19 012	1 905	4 900	
745	Aut. machines, appareils et outils non élect.	J		69 809	8 676	22 358	8 051		11 708	1 346	6 697	98
		F		68 500	10 471	28 293	9 642		14 001	1 663	8 305	
		M		81 411	14 065				20 259	1 571	10 049	
749	Parties et accessoires de machines, n.d.a.	J		154 937	56 748	67 273	24 823		31 674	1 423	12 631	58
		F		166 175	58 985	70 589	26 179		45 169	1 654	11 978	
		M		176 746	66 372				44 025	1 287	11 815	
751	Machines et appareils de bureau	J		29 484	11 239	8 181	15 253		13 155	291	1 643	
		F		30 860	9 832	8 370	18 907		14 783	1 298	1 762	
		M		41 507	10 396				14 680	940	1 757	
752	Mach. automat. p. traitement informatique	J		143 230	51 220	69 351	76 511		105 434	82 400	2 736	14
		F		172 576	46 318	74 297	91 063		106 696	96 628	3 188	
		M		155 405	55 124				138 555	158 529	4 560	
759	Parties et accessoires pour mach. 751+752	J		94 627	78 715	39 552	62 986		126 678	35 796	2 329	5
		F		109 077	88 135	41 875	86 207		161 243	33 227	3 538	
		M		112 534	115 594				157 206	43 413	3 300	
761	Récepteurs de télévision	J		38 047	2 367	7 172			8 332	160	2 396	0
		F		46 247	1 770	7 682			13 383	187	1 541	
		M		48 446	2 115				14 715	200	2 606	
762	Récepteurs de radiodiffusion	J		14 952	5 810	1 832			1 822	1 475	450	
		F		14 953	6 782	1 738			1 658	1 205	955	
		M		18 394	8 206				2 530	2 136	485	
763	Phonographes, machines à dicter, etc.	J		41 023	1 700	658	742		13 748	132	959	
		F		38 734	1 106	441	1 332		16 900	63	1 219	
		M		41 452	3 529				16 742	179	841	
764	Appareils de télécommunication, n.d.a.	J		63 954	35 588	18 423	22 960		17 643	6 620	9 599	1 845
		F		66 132	35 766	16 250	17 354		22 939	4 581	10 948	
		M		73 962	27 778				23 927	6 347	12 395	
771	Mach. p. production et transformation d'élect.	J		25 967	6 860	2 042	5 010		3 410	1 197	2 052	50
		F		25 038	6 829	2 431	6 283		5 440	1 000	2 105	
		M		31 859	8 343				6 875	1 814	1 417	
772	Appareils pour coupure, connexion, etc.	J		142 194	52 984	17 120	26 615		23 493	6 109	3 002	1 372
		F		142 820	55 233	19 921	27 744		33 109	5 694	3 203	
		M		157 010	64 314				32 969	7 098	3 553	
773	Équipement pour distribution d'électricité	J		32 502	9 432	13 223	438		9 460	5 259	792	444
		F		36 556	10 065	12 612	729		8 315	5 176	688	
		M		38 112	12 278				9 581	6 351	1 015	
774	Appar. électricité médicale et de radiologie	J		16 154	3 095	2 958	6 282		3 047	98	2 099	34
		F		19 558	6 915	5 121	4 129		5 358	192	1 935	
		M		23 541	4 539				4 845	192	3 012	
775	Machines et appareils à usage domestique	J		80 653	28 562	60 807	10 677		10 801	7 190	6 309	203
		F		87 560	37 840	92 555	10 878		11 168	8 708	6 553	
		M		86 580	36 483				14 496	7 547	6 739	
776	Lampes et tubes électroniques, etc.	J		109 030	57 701	24 926	503		49 239	13 052	420	22
		F		106 140	84 118	33 837	598		56 510	14 802	548	
		M		116 971	92 204				67 200	16 987	716	
778	Autres machines et appar. élect., n.d.a.	J		110 208	63 830	31 810	22 631		35 235	2 507	3 796	640
		F		111 192	65 339	36 815	27 032		39 725	2 264	3 505	
		M		123 779	76 167				41 492	2 614	3 556	

EC TRADE
by SITC groups

export
INTRA (EUR 10)

Quantity in 1000 kg

Quantités en 1000 kg

SITC CTCI Rev. 2	Products - Produits	1985	EUR 10	Deutsch- land	France	Italia	Nederland	Belg.-Lux	United Kingdom	Ireland	Danmark	Ελλάδα
781	Passenger motor vehicles, excluding buses	J		135 968	52 995	20 148	6 250		9 390	415	411	
		F		150 087	63 587	19 407	7 399		10 195	447	328	
		M		142 973	64 727				10 685	571	265	
782	Lorries, special motor vehicles, n.e.s.	J		26 080	7 106	7 397	3 368		1 652	59	215	
		F		28 108	9 057	8 446	4 672		3 166	184	249	
		M		26 368	8 987				3 905	184	325	
783	Road motor vehicles, n.e.s.	J		4 652	1 261	1 551	3 687		855	2	39	1
		F		6 713	1 311	1 606	4 027		594	14	20	
		M		6 091	1 480				950	36	12	
784	Motor vehicle parts and accessories, n.e.s.	J		60 833	27 690	22 257	7 788		18 351	556	2 519	4
		F		70 676	31 397	21 813	8 675		26 251	580	2 607	
		M		71 972	31 590				24 978	447	2 493	
785	Motor and other cycles etc.	J		1 447	827	2 054	815		519	5	15	1
		F		1 800	1 218	3 117	936		577	11	22	
		M		2 024	1 313				813	20	43	
786	Vehicles n.e.s., not motorized trailers	J		8 404	2 815	1 902	2 359		1 593	207	1 019	11
		F		9 798	4 803	2 662	3 639		1 762	259	936	
		M		12 194	5 515				2 837	227	1 119	
791	Railway vehicles and associated equipment	J		1 360	1 636	679	256		3 369	330	11	
		F		1 506	1 310	200	906		634	17	2	
		M		2 505	1 236				625		17	
792	Aircraft and associated equipment	J		502	263	33	28			7	24	6
		F		836	358	51	38			8	11	
		M		859	142					7	35	
793	Ships and boats	J		8 121	2 736	195	5 021		7 971	64	12 339	26
		F		2 122	16 133	306	7 836		435	18	13 015	
		M		2 655	11 383				1 158	16	3 719	
812	Sanitary, heating, lighting apparatus	J		5 325	4 427	6 651	3 016		892	1 445	983	1
		F		5 098	4 864	9 082	2 800		964	1 512	1 056	
		M		5 381	5 070				1 054	1 377	833	
821	Furniture and parts thereof	J		29 502	6 629	24 338	8 115		3 350	1 094	5 381	2
		F		31 713	8 775	27 370	9 403		3 855	1 195	6 001	
		M		34 870	9 191				4 586	1 325	5 567	
831	Travel goods, handbags and similar	J		787	166	866	329		86	28	160	9
		F		1 070	216	1 238	353		163	27	138	
		M		1 234	264				130	36	183	
842	Men's outerwear not knitted	J		943	689	1 484	745		286	189	42	367
		F		1 215	752	1 743	663		429	220	31	
		M		1 300	868				525	241	42	
843	Women's outerwear not knitted	J		1 344	639	999	782		578	197	128	720
		F		1 677	797	1 289	757		576	177	88	
		M		1 739	857				604	688	127	
844	Garments under, not knitted	J		210	47	87	235		89	33	4	36
		F		239	71	123	155		80	28	4	
		M		278	83				131	36	3	
845	Outerwear, knitted, not elastic	J		592	451	4 026	527		406	66	138	1 047
		F		753	539	4 510	482		486	49	139	
		M		740	563				561	54	146	
846	Garments under, knitted or crocheted	J		486	347	1 207	363		217	225	35	865
		F		544	374	1 659	331		258	202	57	
		M		568	403				266	203	35	
847	Textile clothing accessories, n.e.s.	J		189	130	1 055	179		124	28	8	24
		F		244	154	1 322	185		149	18	13	
		M		211	125				196	30	8	
848	Headgear, non-textile clothing access.	J		301	233	421	375		218	40	7	44
		F		267	225	546	292		262	57	8	
		M		283	248				228	73	8	
851	Footwear	J		1 096	1 626	10 450	979		464	59	116	93
		F		1 241	2 184	17 480	1 124		690	80	127	
		M		1 403	2 333				904	84	186	
871	Optical instruments and apparatus	J		56	34	10	11		22			0
		F		89	19	5	15		23		1	
		M		89	21				39			
872	Medical instruments and appliances	J		573	284	294	151		487	1 202	196	0
		F		806	231	382	138		703	1 886	228	
		M		753	225				746	1 805	263	
873	Meters and counters, n.e.s.	J		198	83	36	45		45		4	
		F		231	83	41	30		55		4	
		M		260	84				45	1	5	
874	Measuring, checking, controlling instrum.	J		1 567	787	617	391		726	45	138	0
		F		1 802	728	806	642		826	84	162	
		M		2 058	903				919	90	157	
881	Photographic apparatus and equipment	J		542	74	201	132		145	48	120	0
		F		625	88	152	171		189	73	142	
		M		623	84				183	35	104	
882	Photographic and cinematographic supplies	J		3 289	2 591	814	1 802		1 941	5	47	
		F		3 544	3 177	771	1 875		2 867	4	50	
		M		3 518	2 757				3 110	6	33	
883	Developed cinematographic film	J		4	7	4	2		39	7	2	0
		F		4	8	14	2		39	11	1	
		M		3	7				37	5	1	
884	Optical goods, n.e.s.	J		64	86	89	9		20	13	1	0
		F		83	112	85	14		30	20	1	
		M		59	128				38	25	1	

export
INTRA (EUR 10)

COMMERCE DE LA CE
par groupes de la CTCl

Value in 1000 ECU

Valeurs en 1000 ECU

SITC CTCI Rev. 2	Products - Produits	1985	EUR 10	Deutsch- land	France	Italia	Nederland	Belg.-Lux	United Kingdom	Ireland	Danmark	Ἑλλάδα
781	Automobiles pour personnes sauf bus	J		861 273	295 629	96 847	34 190		51 479	2 665	2 607	
		F		989 166	360 590	92 345	41 530		57 657	2 808	2 048	
		M		938 477	375 619				62 095	3 639	1 808	
782	Automobiles p. march. et usages spéciaux	J		125 347	34 748	33 734	14 812		6 492	280	515	
		F		125 141	39 484	36 659	19 441		12 826	471	814	
		M		120 845	41 523				17 452	1 564	591	
783	Véhicules automobiles routiers, n.d.a.	J		29 682	4 749	6 390	23 942		4 129	8	121	17
		F		42 779	4 512	7 052	27 347		2 058	105	73	
		M		40 689	5 715				4 163	172	47	
784	Parties véhicules automobiles routiers	J		301 378	138 669	80 521	22 422		99 895	1 944	7 188	15
		F		322 083	157 174	82 000	25 202		135 022	1 818	6 122	
		M		336 709	164 476				130 827	2 185	5 924	
785	Motocycles, vélocipèdes avec ou sans moteur	J		10 119	5 478	10 617	6 783		3 716	43	147	2
		F		14 225	10 139	17 602	7 247		4 219	62	275	
		M		11 785	10 421				6 148	115	460	
786	Véhicules non motorisés, remorques	J		26 286	8 941	3 486	5 481		4 018	870	2 658	26
		F		30 240	14 351	4 171	6 262		4 852	1 110	2 438	
		M		38 548	17 108				6 558	590	3 015	
791	Véhicules et matériel pour chemins de fer	J		8 309	3 575	2 051	1 216		1 167	4	167	
		F		8 804	2 465	563	914		2 339	14	26	
		M		14 936	3 038				2 618	1	130	
792	Appareils de navigation aérienne	J		293 110	151 424	18 145	10 586			380	10 296	854
		F		518 367	202 185	21 053	8 021			799	5 542	
		M		539 643	75 277					492	13 140	
793	Bateaux	J		28 346	5 347	3 581	4 505		6 677	244	28 779	157
		F		2 714	14 408	5 183	5 569		3 483	35	42 758	
		M		3 780	8 915				9 290	87	4 624	
812	App. sanit. hygiénique, chauffage, éclairage	J		24 580	14 428	20 873	9 678		4 299	2 690	2 750	11
		F		23 412	15 871	28 534	8 854		5 473	2 713	2 937	
		M		25 826	16 721				5 176	2 992	2 546	
821	Meubles et leurs parties et pièces	J		89 928	23 576	100 450	26 071		13 012	2 987	19 901	21
		F		100 160	30 868	114 181	28 442		15 285	2 774	23 059	
		M		111 711	34 638				17 972	3 427	21 336	
831	Articles voyage, sacs à main et similaire	J		4 403	2 669	17 852	2 864		958	430	536	160
		F		6 176	3 402	27 521	3 615		1 601	410	465	
		M		7 400	4 465				1 431	519	635	
842	Vêtements dessus hommes, sauf bonneterie	J		29 436	18 157	50 522	15 703		7 742	4 022	757	6 451
		F		40 324	17 741	67 361	14 664		12 135	4 605	754	
		M		43 205	21 674				16 230	5 064	1 007	
843	Vêtements dessus femmes, sauf bonneterie	J		72 679	42 929	47 040	20 747		17 927	4 755	3 748	15 666
		F		92 895	56 732	71 901	21 162		19 228	4 352	3 215	
		M		101 315	61 046				24 203	5 485	4 654	
844	Sous-vêtements, sauf bonneterie	J		5 650	2 842	3 815	5 688		1 839	641	139	591
		F		7 780	4 001	7 114	4 106		2 568	748	131	
		M		8 283	4 937				3 962	890	158	
845	Vêtements dessus bonneterie non élast.	J		29 128	24 422	137 922	13 915		12 338	1 336	4 352	18 887
		F		38 350	28 720	161 297	14 241		18 156	1 257	4 804	
		M		39 490	29 391				20 607	1 375	4 901	
846	Sous-vêtements de bonneterie	J		12 890	15 788	21 311	6 392		5 854	3 718	1 107	14 893
		F		14 788	16 774	28 385	6 525		7 265	3 602	1 935	
		M		16 177	18 425				7 841	3 522	1 296	
847	Accessoires du vêtement en textile, n.d.a.	J		5 244	4 549	20 886	2 916		2 278	361	155	314
		F		6 945	5 883	27 590	3 194		3 273	295	224	
		M		6 870	4 708				3 977	522	145	
848	Vêtements en mat. n. textile; coiffures	J		9 575	4 672	16 302	7 656		3 081	539	298	5 803
		F		10 828	5 699	25 856	7 614		3 494	561	298	
		M		11 870	5 639				3 891	593	301	
851	Chaussures	J		20 829	26 691	175 847	11 702		7 377	1 505	2 505	1 978
		F		26 140	36 013	312 793	14 531		13 820	1 772	3 210	
		M		27 806	36 151				15 834	1 846	4 852	
871	Appareils et instruments d'optique	J		9 568	845	205	2 118		1 855	20	72	7
		F		10 403	1 130	434	3 238		1 826	10	98	
		M		20 904	1 707				1 781	250	65	
872	Instruments et appareils médico-chirurg.	J		20 508	8 400	5 376	7 797		10 039	13 073	2 707	9
		F		24 213	8 139	6 922	7 983		14 100	17 645	2 827	
		M		26 824	8 088				14 409	20 413	3 344	
873	Compteurs et instruments de mesure	J		5 253	1 890	611	957		706	10	92	
		F		5 742	2 185	825	769		1 051	4	71	
		M		5 905	2 415				1 077	22	150	
874	Instruments de mesure, vérification, etc.	J		106 209	36 968	20 693	30 016		69 035	6 166	9 433	16
		F		116 730	44 366	25 580	42 898		66 358	9 890	11 109	
		M		136 047	43 366				75 173	13 329	11 089	
881	Appareils et équipement photographiques	J		18 614	2 289	3 758	5 111		4 380	937	2 731	7
		F		23 028	2 566	4 003	8 043		6 058	1 596	3 499	
		M		22 423	2 327				6 405	905	2 595	
882	Produits photo- et cinématographiques	J		37 576	29 826	9 291	19 791		27 535	105	1 386	
		F		37 111	34 783	10 145	26 804		36 486	53	1 479	
		M		40 718	30 562				47 886	55	812	
883	Films cinéma, impressionnés et développés	J		153	577	280	86		1 720	105	91	1
		F		200	598	835	56		2 414	152	63	
		M		263	632				2 392	322	64	
884	Éléments d'optique; articl. de lunetterie	J		13 526	9 185	5 877	1 464		1 592	1 753	262	5
		F		14 462	10 538	7 368	2 391		2 041	2 639	298	
		M		14 547	14 159				2 550	3 081	298	

EC TRADE
by SITC groups

export
INTRA (EUR 10)

Quantity in 1000 kg

Quantités en 1000 kg

SITC CTCI Rev. 2	Products - Produits	1985	EUR 10	Deutsch- land	France	Italia	Nederland	Belg.-Lux	United Kingdom	Ireland	Denmark	Ελλάδα
885	Watches and clocks	J		411	92	73	37		34	23	1	
		F		489	184	82	50		33	23	2	
		M		521	141				41	27	3	
892	Printed matter	J		34 652	7 938	13 392	8 832		3 863	1 027	1 020	13
		F		16 321	5 895	9 052	6 842		4 345	837	891	
		M		15 184	6 030				4 298	773	831	
893	Articles of plastic, n.e.s.	J		24 507	10 060	12 466	11 873		6 937	2 858	2 406	165
		F		25 409	12 578	15 107	14 650		8 661	2 567	2 412	
		M		28 700	13 912				9 686	2 663	2 592	
894	Toys, games and sporting goods	J		2 562	1 593	3 101	1 427		1 403	579	189	8
		F		3 004	2 299	3 651	1 328		1 787	514	246	
		M		4 317	3 108				2 165	702	337	
895	Office and stationery supplies, n.e.s.	J		987	438	711	459		723	40	56	
		F		1 000	729	768	348		929	48	56	
		M		1 153	758				834	52	67	
896	Works of art and antiques	J		37		11	38		216	46	56	1
		F		28		38	42		305	73	88	
		M		18					381	71	72	
897	Jewellery, goldsmiths' wares	J		35	13	48	13		9	7	2	0
		F		35	11	81	14		19	8	2	
		M		43	25				30	8	2	
898	Musical instruments and parts	J		2 872	851	405	248		1 259	275	60	13
		F		2 502	1 217	475	299		1 419	201	60	
		M		3 309	1 203				1 812	248	72	
899	Other manufactured goods, n.e.s.	J		2 116	729	1 340	1 495		1 401	511	155	17
		F		2 699	732	1 930	1 399		1 404	553	171	
		M		2 707	1 008				1 319	448	186	
911	Postal packages, n.e.s.	J					17			104		
		F					17			96		
		M				1				101		
931	Special transactions and commodities, n.e.s.	J		10 764		1	2 150			3 946	71	
		F		13 637	27	3	2 571			4 786	98	
		M		17 436						1 814	96	
941	Zoo animals, dogs, cats and the like	J		15	4	2	15		18	13	5	
		F		18	7	29	17		30	12	5	
		M		33	14				59	17	4	
951	Firearms of war and ammunition	J		21	72	112	0		7		12	10
		F		40	61	93	1		2		10	
		M		75	71				12		1	
961	Coin excluding gold, not legal tender	J					1					
		F					0					
		M		1								
971	Gold, non-monetary	J		7	2		2		1	3	1	63
		F		8	12	0	1		1	2		
		M		5	5					7		
972	Gold coin	J					0					
		F					0					
		M					0					

export
INTRA (EUR 10)
COMMERCE DE LA CE
par groupes de la CTCl

Value in 1000 ECU

Valeurs en 1000 ECU

SITC CTCI Rev. 2	Products - Produits	1985	EUR 10	Deutsch- land	France	Italia	Nederland	Belg.-Lux	United Kingdom	Ireland	Danmark	Ελλάδα
885	Horlogerie	J		19 040	5 162	1 991	1 776		1 531	315	48	
		F		19 302	6 774	2 107	2 483		1 873	357	79	
		M		19 349	7 508				2 335	369	102	
892	Imprimés	J		79 542	28 455	32 068	28 583		17 432	6 630	6 963	321
		F		53 161	26 924	25 702	27 049		23 562	5 869	6 419	
		M		117 539	29 904				25 866	6 400	5 576	
893	Ouvrages, n.d.a., en matières plastiques	J		99 615	36 173	37 093	36 008		22 074	7 997	11 265	424
		F		103 535	44 768	47 562	42 873		27 769	6 945	11 580	
		M		117 539	49 140				31 976	7 708	12 140	
894	Voitures d'enfants, articles de sport, jouets	J		20 352	10 726	17 442	7 578		11 110	3 679	1 265	39
		F		21 880	13 173	19 570	7 345		14 289	4 029	1 346	
		M		31 111	16 640				18 737	5 284	1 804	
895	Papeterie, fournitures de bureau	J		14 058	5 346	5 372	3 039		5 666	927	420	
		F		15 187	9 712	6 119	2 905		7 643	836	364	
		M		16 649	7 280				7 091	1 011	497	
896	Objets d'art et antiquités	J		9 362	5 400	1 239	2 753		11 100	648	2 063	15
		F		8 984	3 674	1 036	2 390		13 945	902	1 460	
		M		9 741	7 328				31 521	1 185	2 518	
897	Bijouterie, joaillerie, orfèvrerie	J		11 023	5 665	12 328	2 856		3 798	822	461	80
		F		12 535	7 080	17 616	1 615		9 354	1 285	325	
		M		16 208	8 674				5 891	1 347	483	
898	Instruments de musique et accessoires	J		43 913	12 746	6 579	8 193		20 641	16 887	2 519	460
		F		41 208	19 285	7 094	8 683		26 780	11 962	2 300	
		M		50 904	19 219				27 413	13 682	3 438	
899	Autres articles manufacturés, n.d.a.	J		19 442	10 593	9 415	12 179		6 825	1 235	4 042	98
		F		20 226	11 106	13 180	14 483		9 169	1 842	4 310	
		M		22 203	13 186				8 099	1 757	5 201	
911	Colis postaux non classés ailleurs	J			1 314	50	2 068			1 097		
		F			1 608	911	2 259			1 229		
		M			1 890					1 337		
931	Transactions spéciales et articles n.d.a.	J		48 584		12	1 368		18 733	17 679	233	
		F		52 168	41	11	1 006		15 964	22 884	348	
		M		59 939					18 871	23 527	493	
941	Animaux zoo, chiens, chats, similaires	J		160	153	27	368		235	104	137	
		F		192	164	140	400		504	133	122	
		M		384	159				534	200	110	
951	Armurerie et munitions de guerre	J		870	569	842	2		71		430	42
		F		887	455	2 014	19		190		536	
		M		1 755	569				78		41	
961	Monnaies non en circul. sauf pièces d'or	J		19	45	48	439				3	
		F		12			15					
		M		30					8			
971	Or, non monétaire	J		6 236	3 654	481	1 572		8 419	148	1 174	74
		F		7 992	9 442	4 178	2 080		13 437	316	765	
		M		6 720	3 178				476	199	582	
972	Monnaies d'or	J		2 029		9	64				156	
		F		2 614		1	208					
		M		3 739								

Quantity in 1000 kg

Quantités en 1000 kg

SITC CTCI Rev. 2	Products - Produits	1985	EUR 10	Deutsch- land	France	Italia	Nederland	Belg.-Lux	United Kingdom	Ireland	Danmark	Ελλάδα
001	Live animals	J F M		3 828 3 886 3 725	1 597 2 410 1 676	619 79	1 420 1 595		378 178 513	4 410 7 408 6 296	162 330 244	34
011	Meat, fresh, chilled or frozen	J F M		16 731 8 870 15 592	32 175 24 030 43 165	3 347 4 741	7 309 5 297		2 568 3 546 3 068	11 665 11 818 9 152	22 832 21 051 20 423	
012	Meat, salted, dried or smoked	J F M		18 10 104	184 237 269	146 112	240 117		53 18 19	6	302 285 360	
014	Prepared or preserved meat, n.e.s.	J F M		645 304 326	1 388 2 133 2 105	662 576	3 404 5 157		384 298 313	163 148 70	12 703 12 186 13 136	
022	Milk and cream	J F M		23 839 29 297 29 902	50 925 36 877 19 499	163 133	58 709 58 547		10 779 10 328 11 796	7 376 759 832	6 402 8 380 10 722	15
023	Butter	J F M		998 1 086 1 609	23 883 18 212 10 690	8 1	29 411 9 848		499 275 368	2 273 4 111 3 314	1 598 1 482 1 726	1
024	Cheese and curd	J F M		5 780 3 878 4 159	7 501 7 397 6 406	2 192 1 903	5 617 4 730		714 817 1 501	585 75 225	15 248 10 080 10 620	317
025	Birds' eggs, fresh, preserved	J F M		2 126 1 073 1 464	1 460 915 916	12 9	11 606 8 405		285 114 79		76 82 41	1
034	Fish, fresh, chilled or frozen	J F M		1 787 1 443 2 196	10 635 3 657 5 183	723 1 097	36 821 23 450		28 505 19 327 19 460	13 206 24 141 3 694	7 187 8 900 7 665	
035	Fish, dried, salted or smoked	J F M		71 60 18	94 253 142	44 48	290 190		207 248 205	713 461 411	521 844 514	39
036	Crustaceans and molluscs, fresh, frozen	J F M		12 25 17	1 067 975 919	2 547 5 589	193 125		894 739 882	51 77 93	742 1 250 1 096	308
037	Fish etc., prepared or preserved	J F M		1 005 725 859	324 289 338	410 441	854 1 154		552 293 487	30 65 44	1 501 1 490 1 568	11
041	Wheat and meslin, unmilled	J F M		35 990 21 707 8 355	822 131 666 119 1 149 228		53 175 5 014		140 140 104 703 103 792		35 9 1	2 000
042	Rice	J F M		1 269 930 894	157 307 307	35 567 49 170	1 570 1 451		20 55 49		60 53 15	68
043	Barley, unmilled	J F M		6 715 1 759 4 239	109 376 181 817 246 778	5 926	88		203 005 163 559 172 069		20 560 16 540 23 522	
044	Maize (corn), unmilled	J F M		101 84 117	23 603 46 778 21 314	8 720 7 179	8 26		13 17		1 28 2	
045	Other cereals, unmilled	J F M		399 183 115	611 440 329	554 109	17 51		7 36 2		7 5 294 149	
046	Meal and flour of wheat	J F M		24 637 28 740 28 641	122 706 127 820 114 466	171 174 68 760	11 963 18 536		605 2 431 1 635		117 173 143	36 736
047	Other cereal meals and flours	J F M		4 437 2 848 5 197	4 381 3 005 4 929	186 4 911	3 015 15		59 256 142		81 57 56	
048	Preparations of cereals, flour, starches	J F M		16 460 15 355 27 201	49 572 54 052 63 674	18 631 11 566	15 661 10 345		13 782 28 526 20 198	4 901 8 220 1 487	6 890 7 008 8 012	869
054	Vegetables and edible roots	J F M		5 816 12 108 7 801	15 455 8 898 16 791	12 284 14 742	80 051 60 085		42 297 33 163 20 169	466 948 32	4 299 3 544 1 958	2 303
056	Vegetables, roots, tubers, preserved	J F M		991 867 1 016	3 310 4 180 4 483	46 219 13 102	1 055 1 427		1 798 1 541 1 829	14 2 2	257 271 332	16 466
057	Fruit and nuts, fresh or dried	J F M		3 950 4 300 4 877	15 001 17 435 15 027	24 235 44 310	4 811 5 951		210 626 723		1 764 994 971	82 130
058	Prepared or preserved fruit	J F M		5 037 5 368 5 324	1 896 2 313 3 018	5 654 4 346	2 151 3 296		1 076 1 155 1 249	64 40 23	1 495 1 830 1 470	3 232
061	Sugar and honey	J F M		51 903 28 534 58 921	122 128 81 407 142 616	647 6 048	16 059 5 826		11 741 46 997 26 043	61 11 996	21 638 18 871 20 876	5
062	Sugar confectionery, not containing cocoa	J F M		2 155 2 477 3 096	587 569 751	528 570	1 344 1 679		2 936 2 371 3 066	199 158 175	687 967 889	287
071	Coffee and coffee substitutes	J F M		3 059 3 382 2 750	1 024 846 1 034	79 163	332 316		322 81 80		245 222 246	26
072	Cocoa	J F M		1 998 1 604 2 051	396 501 656	134 192	5 602 5 861		837 563 832		40 41 54	

export
EXTRA (EUR 10)

COMMERCE DE LA CE
par groupes de la CTCI

Value in 1000 ECU

Valeurs en 1000 ECU

SITC CTCI Rev. 2	Products - Produits	1985	EUR 10	Deutsch- land	France	Italia	Nederland	Belg.-Lux	United Kingdom	Ireland	Danmark	Ελλάδα
001	Animaux vivants p. alimentation humaine	J		9 084	20 314	1 149	7 400		15 437	5 694		20
		F		7 570	5 179	458	5 742		3 685	8 266	1 051	
		M		9 145	5 920				7 259	6 502		916
011	Viande etc. frais, réfrigérés, congelés	J		19 820	45 636	6 262	12 641		5 066	23 364	58 461	
		F		9 105	33 993	10 017	9 798		6 683	24 734	54 730	
		M		17 722	60 955				5 954	19 721	52 950	
012	Viandes etc. séchés, salés, fumés	J		122	526	3 384	191		90	3	611	
		F		74	685	998	107		81		559	
		M		138	646				78		647	
014	Préparations et conserves de viande	J		1 657	4 016	3 051	8 283		1 124	381	40 341	
		F		1 047	5 199	2 530	10 910		848	406	39 516	
		M		1 169	5 367				1 252	250	44 929	
022	Lait et crème de lait	J		22 130	28 286	163	74 834		13 430	8 809	13 893	20
		F		28 412	31 065	163	72 052		12 556	1 780	18 578	
		M		31 016	24 683				15 495	2 166	21 985	
023	Beurre	J		2 407	31 750	48	33 848		1 193	1 786	3 834	2
		F		2 162	31 462	5	14 222		676	7 009	3 546	
		M		4 968	18 754				898	5 732	4 217	
024	Fromage et caillebotte	J		11 832	23 982	11 685	13 142		1 806	531	26 256	1 221
		F		10 056	25 312	8 450	11 289		2 289	215	17 804	
		M		10 585	23 383				3 092	657	19 584	
025	Œufs d'oiseaux	J		2 996	1 996	22	13 544		330		122	3
		F		1 708	1 813	18	9 761		225		183	
		M		2 363	1 802				269	18	70	
034	Poissons frais, réfrigérés, congelés	J		2 598	14 284	988	23 180		8 866	9 078	20 574	
		F		2 088	9 169	1 227	17 465		6 680	14 355	25 386	
		M		3 322	10 722				10 446	2 648	22 260	
035	Poissons séchés, salés, fumés	J		343	487	193	648		1 076	479	1 767	111
		F		262	919	212	383		1 244	334	2 418	
		M		151	661				1 115	249	2 108	
036	Crustacés frais, réfrigérés, congelés	J		114	3 208	1 515	663		3 299	225	3 099	447
		F		171	3 960	3 740	552		3 640	316	6 766	
		M		134	3 335				3 889	194	5 616	
037	Poissons, crustacés, préparés ou conservés	J		3 017	1 379	1 252	1 741		1 902	69	5 123	49
		F		2 281	1 376	1 695	2 172		1 455	92	5 029	
		M		2 510	1 582				2 301	63	5 714	
041	Froment et métal non moulus	J		8 532	155 718		11 698		25 502		11	362
		F		4 430	125 637		1 064		19 088		3	
		M		1 666	218 183				18 967		1	
042	Riz	J		766	135	15 860	909		27		42	23
		F		553	198	29 816	925		42		52	
		M		540	221				65		16	
043	Orge non mondée	J		1 106	18 664		8		36 406		3 135	
		F		290	29 735	1 348	54		29 662		2 394	
		M		745	40 180				33 032	262	3 616	
044	Maïs non moulu	J		39	7 263	1 884	12		6		1	
		F		195	13 678	1 512	31		26		15	
		M		327	9 887						3	
045	Autres céréales non moulues	J		114	180	172	8		3		18	
		F		83	153	107	29		13		830	
		M		83	110				2		74	
046	Semoule et farine de froment	J		6 514	33 883	53 758	3 486		227		46	8 571
		F		7 482	36 745	21 592	5 359		759		64	
		M		7 236	32 862				438		51	
047	Autres semoules et farines	J		1 081	1 061	72	1 348		26		29	
		F		614	660	1 962	7		86		27	
		M		1 501	1 150				55		26	
048	Préparations de céréales, farines, féculos	J		13 321	19 982	16 668	8 383		15 741	2 050	10 910	1 051
		F		13 803	22 726	10 812	6 787		21 252	3 523	12 390	
		M		20 525	25 832				19 670	751	12 183	
054	Légumes, plantes, etc., frais	J		16 802	11 211	10 998	26 072		9 959	265	1 693	995
		F		15 970	7 652	15 289	20 596		8 180	368	1 599	
		M		14 522	9 966				6 474	95	1 316	
056	Légumes, racines, etc., conservés	J		2 476	4 307	34 864	2 070		1 802	63	421	17 169
		F		1 915	5 726	13 066	2 279		1 760	6	435	
		M		2 454	5 857				1 962	7	545	
057	Fruits frais, secs, sauf oléagineux	J		2 814	9 015	20 935	2 511		482		966	33 745
		F		3 439	9 363	24 493	3 369		803		658	
		M		3 076	8 470				1 230		754	
058	Préparations et conserves de fruits	J		7 133	2 861	8 079	3 534		2 048	101	1 430	2 513
		F		7 733	3 431	4 959	6 293		2 662	81	1 895	
		M		7 718	4 217				2 775	36	1 666	
061	Sucres et miel	J		13 974	27 070	342	10 175		3 232	32	5 037	23
		F		7 834	18 416	2 298	3 559		23 828	2 783	4 477	
		M		16 185	35 011				12 034		4 867	
062	Confiserie, sucreries, sans cacao	J		4 955	1 968	1 486	2 979		7 135	482	1 591	741
		F		5 627	1 745	1 793	3 651		5 826	365	2 283	
		M		6 842	2 484				9 083	334	2 107	
071	Café et succédanés du café	J		16 773	4 508	639	3 025		1 711		1 109	209
		F		20 237	3 512	1 099	3 102		816		1 121	
		M		15 856	4 584				969	60	1 171	
072	Cacao	J		8 687	2 162	504	22 646		3 196		123	
		F		6 011	1 510	748	23 621		1 955		133	
		M		8 720	2 288				2 704		209	

Quantity in 1000 kg

Quantités en 1000 kg

SITC CTC1 Rev. 2	Products - Produits	1985	EUR 10	Deutsch- land	France	Italia	Nederland	Belg.-Lux	United Kingdom	Ireland	Danmark	Ελλάδα
073	Chocolate and cocoa preparations	J		2 651	1 328	724	2 911		3 302	491	822	44
		F		2 710	1 298	442	2 036		3 330	368	887	
		M		2 557	1 156				3 939	306	474	
074	Tea and mate	J		100	35	25	721		1 851	2	85	
		F		139	41	11	551		1 702	12	45	
		M		152	38				1 946		45	
075	Spices	J		211	290	18	648		187		14	18
		F		145	555	25	511		180		14	
		M		230	290				233		21	
081	Feeding stuff for animals	J		80 229	20 202	46 149	36 783		8 316	1	11 538	7 893
		F		103 579	26 104	50 156	43 909		7 151	52	13 388	
		M		89 604	29 357				7 641	6	16 992	
091	Margarine and shortening	J		341	201	83	6 100		201		711	1
		F		532	294	213	5 448		331		320	
		M		292	288				377		770	
098	Edible products and preparations n.e.s.	J		5 083	3 215	1 073	8 626		3 331	4 474	2 003	365
		F		4 059	4 057	1 736	7 722		4 732	6 039	2 336	
		M		6 010	5 030				5 703	5 904	2 782	
111	Non-alcoholic beverages, n.e.s.	J		2 043	11 582	2 143	6 483		1 456	18	687	220
		F		3 005	304 786	2 189	4 624		2 747	42	1 288	
		M		5 110	25 297				2 213	144	1 596	
112	Alcoholic beverages	J		19 059	43 957	42 758	24 475		32 304	2 661	3 700	1 668
		F		22 538	58 249	31 087	32 174		34 189	5 108	5 837	
		M		30 513	61 320				32 584	3 043	4 791	
121	Tobacco, unmanufactured and waste	J		181	131	2 000	127		10		71	5 300
		F		174	289	1 587	101		52		86	
		M		204	167				246		42	
122	Tobacco, manufactured	J		779	313	22	536		2 898	155	184	1
		F		474	436	8	345		3 382	138	180	
		M		658	448				3 136	174	178	
211	Hides, skins (excluding furskins), raw	J		4 377	2 539	1 241	2 694		2 753	378	568	594
		F		3 718	2 829	1 081	4 749		4 084	231	1 096	
		M		4 582	3 824				3 419	456	1 158	
212	Furskins, raws	J		1	256	8	4		72	5	54	1
		F		6	402	0	6		26	4	133	
		M		1	295				82		86	
222	Seeds for 'soft' fixed vegetable oil	J		621	299	19	5 221		112		12 035	50
		F		432	547	2	617		87		254	
		M		298	189				50		3 040	
223	Seeds for other fixed vegetable oils	J		299	145	50	270		184		12	16
		F		299	162	68	395		150		40	
		M		347	117				113		17	
232	Natural rubber latex; rubber, gums	J		204	33	42	2		353			
		F		216	80	96	0		248			
		M		85	56				105		4	
233	Synthetic rubber latex, rubber, etc.	J		13 344	10 073	7 001	3 574		3 505	37	56	
		F		13 833	10 833	3 375	4 218		2 777	55	83	
		M		13 951	9 588				2 586	55	89	
244	Cork, natural, raw and waste	J		1	4	9	11		10			
		F		3	1	4			1		1	
		M		2	13				26			
245	Fuel wood and wood charcoal	J		265	299	14	21		40			11
		F		163	786	21	39		89		210	
		M		426	993				15			
246	Pulpwood, (incl. chips and wood waste)	J		87 218	6 312	105	2 349		27 603	5 233	27 218	
		F		66 480	18 777	83	77		19 048	9 631	25 519	
		M		83 018	24 981				61 777	11 005	23 360	
247	Other wood, rough or roughly squared	J		24 668	17 299	44	274		711	400	4 625	
		F		44 181	24 406	32	368		533		1 428	
		M		119 894	33 087				286	549	5 334	
248	Wood, simply worked, and sleepers	J		19 758	10 431	3 949	2 015		615		3 402	630
		F		18 090	13 784	4 259	480		281		2 892	
		M		25 691	12 983				332		3 411	
251	Pulp and waste paper	J		28 754	23 711	2 648	1 910		3 383		7 867	81
		F		38 258	26 366	574	1 163		5 738		7 489	
		M		37 525	25 139				4 934		8 815	
261	Silk	J		10		12						
		F		20	1	1						
		M		18					8			
263	Cotton	J		1 709	618	152	15		669		47	1 574
		F		2 011	532	102	45		522		1	
		M		2 302	868				1 070		18	
264	Jute and other textile bast fibres	J				75	19		62			
		F				16			2			
		M			3				9			
265	Veg. textile fibres, excluding cotton, jute	J		87	1 183	12	23		37		1	
		F		76	1 082	2	80		88	10		
		M		173	1 717				46			
266	Synthetic fibres for spinning	J		1 156	1 337	10 561	214		212	258	280	177
		F		1 050	2 805	8 046	289		248	322	430	
		M		1 185	2 207				280	319	282	
267	Other man-made fibres for spinning	J		11 989	511	134	121		1 371	21	1	
		F		11 848	843	75	244		1 129		19	
		M		11 398	494				1 078		19	

**export
EXTRA (EUR 10)**
**COMMERCE DE LA CE
par groupes de la CTCl**

Value in 1000 ECU

Valeurs en 1000 ECU

SITC CTCl Rev. 2	Products - Produits	1985	EUR 10	Deutsch- land	France	Italia	Nederland	Belg.-Lux	United Kingdom	Ireland	Danmark	Ελλάδα
073	Chocolat et préparat. aliment. au cacao	J		8 362	4 221	4 521	6 993		10 259	972	3 243	186
		F		8 653	4 029	4 009	4 958		10 480	552	3 310	
		M		7 951	4 005				14 753	399	1 928	
074	Thé et maté	J		604	297	251	2 388		15 324	13	453	
		F		851	370	59	1 868		17 205	91	328	
		M		932	381				17 706		335	
075	Épices	J		674	1 563	108	1 898		494		98	94
		F		685	1 950	246	1 561		715		97	
		M		1 065	1 350				1 018	4	134	
081	Nourriture pour animaux	J		32 658	7 593	15 561	14 685		6 468	6	5 838	1 785
		F		39 004	9 320	18 176	17 058		3 972	64	6 700	
		M		33 742	9 666				6 128	20	6 768	
091	Margarine, graisses culinaires	J		431	326	79	6 833		367		752	3
		F		570	489	263	6 136		503		337	
		M		372	448				664		796	
098	Produits et préparat. aliment., n.d.a.	J		13 252	6 568	2 687	21 543		7 174	21 777	3 315	604
		F		11 232	8 481	9 983	22 580		9 032	28 142	4 242	
		M		17 155	9 925				11 264	33 686	5 049	
111	Boissons non alcooliques, n.d.a.	J		1 760	3 654	592	3 914		871	17	470	140
		F		2 450	7 063	695	2 610		1 627	24	889	
		M		3 421	8 561				1 356	74	1 118	
112	Boissons alcooliques	J		21 763	113 612	46 237	20 615		103 539	9 635	4 645	1 293
		F		26 375	137 296	36 054	27 245		107 585	21 062	5 981	
		M		41 403	161 883				110 064	12 332	5 009	
121	Tabacs bruts et déchets	J		557	348	1 081	417		50		508	9 686
		F		166	1 063	903	529		209		606	
		M		248	386				656		300	
122	Tabacs fabriqués	J		5 247	2 249	254	4 711		38 216	1 864	2 186	6
		F		4 108	3 200	117	3 114		46 081	1 689	2 140	
		M		5 334	3 138				48 933	2 162	2 384	
211	Cuirs et peaux bruts, sauf pelletteries	J		7 660	8 641	3 507	5 693		5 806	777	1 499	2 637
		F		6 991	7 186	4 353	10 342		8 740	480	2 823	
		M		8 318	8 953				7 483	916	2 967	
212	Pelletteries brutes	J		327	1 635	28	918		13 808	929	17 527	123
		F		293	2 115	129	1 070		4 553	246	45 982	
		M		185	1 728				14 791		25 883	
222	Fruits oléagineux pour extract. d'huiles douces	J		510	159	24	1 936		141		6 060	88
		F		377	448	4	492		107		334	
		M		273	138				78		1 350	
223	Fruits oléagineux pour extract. d'autres huiles	J		256	173	63	218		145		11	36
		F		252	301	33	369		104		37	
		M		328	429				101		17	
232	Caoutchouc naturel	J		277	91	90	3		426		1	
		F		275	157	160	1		294		6	
		M		101	147				179			
233	Caoutchouc synthétique	J		20 682	13 117	9 079	3 053		3 059	8	81	
		F		21 240	14 747	4 491	3 578		3 001	13	47	
		M		21 754	12 505				3 179	13	37	
244	Liège brut et déchets	J		1	7	6	23		29			
		F		8	3	10			3		3	
		M		6	23				35			
245	Bois chauffage, charbon de bois	J		100	77	1	55		29		2	5
		F		55	148	4	68		54		9	
		M		188	214				7		3	
246	Bois de trituration	J		4 167	275	9	109		1 103	182	1 369	
		F		3 350	685	6	11		691	320	1 280	
		M		4 937	834				2 714	383	1 187	
247	Autres bois bruts ou simplement équarris	J		2 793	2 783	7	50		265	8	281	
		F		4 189	3 341	50	47		300		242	
		M		9 645	4 046				232	11	334	
248	Bois simplement travaillés, traverses	J		7 727	3 101	2 418	1 030		278		1 832	460
		F		7 020	4 360	2 981	359		195		1 648	
		M		10 157	4 292				271		1 897	
251	Pâtes à papier et déchets de papier	J		5 182	6 318	1 618	480		485		1 488	6
		F		5 821	8 535	358	278		975		1 322	
		M		5 983	6 947				787		1 503	
261	Soie	J		131		213						
		F		114	35	22			2			
		M		228	7				76			
263	Coton	J		2 559	747	124	11		936		30	3 183
		F		3 249	723	196	32		751		1	
		M		3 793	1 553				1 700		22	
264	Jute et autres fibres libériennes	J				53	39		80			
		F					35		5		1	
		M			16				8			
265	Fibres végétales (sauf coton, jute)	J		68	1 680	11	6		209		2	
		F		74	2 090	8	70		260	55	2	
		M		163	2 764				262			
266	Fibres synthétiques pour filage	J		2 938	3 436	22 861	407		363	478	628	487
		F		2 408	6 024	17 733	710		454	582	889	
		M		2 933	5 355				478	573	571	
267	Aut. fibres synthétiques et artif., déchets	J		24 444	861	285	108		1 478	32	2	
		F		24 685	1 088	219	241		1 311		8	
		M		24 258	852				1 087		12	

Quantity in 1000 kg

Quantités en 1000 kg

SITC CTCI Rev. 2	Products - Produits	1985	EUR 10	Deutsch- land	France	Italia	Nederland	Belg.-Lux	United Kingdom	Ireland	Danmark	Ελλάδα
268	Wool and other animal hair	J		503	1 011	43	121		3 143		2	51
		F		359	954	37	80		3 413	38	4	
		M		489	1 089				3 318	37	1	
269	Old clothing, other text. articles: rags	J		2 642	1 116	613	3 143		1 061		160	52
		F		2 241	1 299	977	3 482		1 082		208	
		M		2 957	1 712				1 234		175	
271	Fertilizers, crude	J		5 138	1 017	1 267	42		52		45	
		F		1 080	1 716	1 397	49		99		85	
		M		2 038	2 589				21		192	
273	Stone, sand and gravel	J		82 664	47 888	59 957	1 712		40 791		14 692	10 631
		F		55 385	113 462	70 108	6 530		23 259		41 147	
		M		103 256	204 506				37 438	38	17 119	
274	Sulphur and unroasted iron pyrites	J		15 659	22 098	966	50		45			
		F		7 866	714	714	68		87		20	
		M		18 793	30 228				79			
277	Natural abrasives, n.e.s.	J		32	75	648	354		51			6 625
		F		33	18	3 105	354		54		6	
		M		789	39				140		10	
278	Other crude minerals	J		119 227	48 203	38 591	15 533		153 492	14 150	26 835	26 045
		F		117 817	57 622	38 588	14 803		124 105	2 350	23 445	
		M		127 075	100 410				144 495	18 990	27 213	
281	Iron ore and concentrates	J		103	1		72		188		3	
		F		223		9	174		27			
		M		698	102							
282	Iron or steel scrap and waste	J		34 328	75 239	45	51 809		380 214		1 100	
		F		43 867	112 736	50	127 388		406 513		2 083	
		M		57 712	124 977				404 475		1 098	
286	Ores and concentrates of uranium and thorium	J										
		F										
		M										
287	Base metal ores and concentrates, n.e.s.	J		41 598	18 289	13 117	7 139		839		13	119 486
		F		8 296	6 276	2 588	5 355		549	36 447	13	
		M		39 152	5 629				846	26 652	20	
288	Non-ferrous metal waste and scrap	J		4 599	1 933	2 000	1 615		2 976	23	2 331	1 238
		F		9 141	3 381	426	1 893		2 940	12	1 939	
		M		5 984	2 546				2 772	10	1 420	
289	Precious metal ores, waste, n.e.s.	J			20		3		21			
		F			53		3		1		1	
		M		5	16				12			
291	Crude animal materials, n.e.s.	J		1 822	803	1 083	2 501		1 464	26	7 058	1
		F		1 739	1 080	2 105	3 823		793	96	8 518	
		M		2 198	1 054				1 846	69	9 325	
292	Crude vegetable materials, n.e.s.	J		2 042	1 775	2 115	7 850		428	31	3 391	102
		F		2 079	2 947	1 582	8 384		593	68	3 117	
		M		4 236	3 285				564	2	4 384	
322	Coal, lignite and peat	J		36 337	46 477	44	11 257		6 705	529	6 187	24 000
		F		45 325	112 799	59	34 657		4 462	1 125	2 716	
		M		71 954	11 997				3 292	345	2 632	
323	Briquettes, coke, semi-coke	J		181 144	20 140	10 486	7 716		11 545		28	
		F		134 360	14 348	49 588	9 301		27 286	16	18	
		M		178 605	23 040				57 744		8	
333	Petroleum oils, crude	J		1	550				2 100 059		104 019	
		F							843 798		91 263	
		M							1 453 413		32 609	
334	Petroleum products, refined	J		214 581	253 193	341 432	313 951		387 169	27	85 320	124 196
		F		147 529	229 036	247 646	233 180		333 529	3	95 008	
		M		174 644	237 096				348 779		105 803	
335	Residual petroleum products, n.e.s.	J		33 632	6 420	3 246	5 957		10 621	6	3 258	40
		F		21 383	4 843	4 337	9 514		8 991	2	5 776	
		M		38 517	4 177				7 935	3	5 568	
341	Gas, natural and manufactured	J		9 908	46 129	8 237	19 783		51 564		806	7 769
		F		5 547	39 786	6 529	48 777		53 119		817	
		M		4 964	54 758				102 587		2 210	
351	Electric current	J										
		F										
		M										
411	Animal oils and fats	J		2 485	2 267	2 431	888		211	112	804	
		F		1 173	5 335	1 574	467		281	22	1 081	
		M		1 332	2 956				348	17	604	
423	Fixed vegetable oils, 'soft'	J		9 011	23 317	17 406	23 313		241		176	3 303
		F		10 847	44 125	18 160	9 122		287		196	
		M		19 977	33 204				409		293	
424	Other fixed vegetable oils	J		3 376	771	1 874	4 430		1 039		147	
		F		1 735	1 018	791	4 181		927		240	
		M		4 223	712				1 156		240	
431	Processed animal and vegetable oils, etc.	J		9 211	1 925	4 596	5 775		1 347		48	407
		F		8 508	2 015	587	4 194		300		67	
		M		11 443	1 499				1 496		55	
511	Hydrocarbons, n.e.s., derivatives	J		54 954	15 605	27 048	61 594		9 733		58	797
		F		53 326	21 171	40 970	68 267		12 023	8	99	
		M		49 404	21 869				11 533		64	
512	Alcohols, phenols, etc.	J		30 704	2 550	4 993	11 809		9 055		198	
		F		31 684	3 878	6 679	14 748		2 527	39	286	
		M		35 345	5 471				4 947		197	

export
EXTRA (EUR 10)

COMMERCE DE LA CE
par groupes de la CTCl

Value in 1000 ECU

Valeurs en 1000 ECU

SITC CTCl Rev. 2	Products - Produits	1985	EUR 10	Deutsch- land	France	Italia	Nederland	Belg.-Lux	United Kingdom	Ireland	Danmark	Ελλάδα
268	Laines et poils fins ou grossiers	J		1 956	5 780	279	486		11 366		63	42
		F		1 762	5 005	362	339		14 295	115	29	
		M		2 405	7 121				13 931	117	15	
269	Friperie, drilles et chiffons	J		1 982	928	523	2 543		1 183		190	53
		F		1 599	1 187	675	2 643		1 335		261	
		M		3 093	1 418				1 315	1	128	
271	Engrais bruts	J		112	95	133	9		190		53	
		F		106	201	187	12		39		59	
		M		174	242				32		147	
273	Pierres, sables et graviers	J		1 542	1 000	10 704	88		484		411	943
		F		1 704	2 198	12 982	103		699		248	
		M		2 089	2 476				820	14	286	
274	Soufre et pyrites de fer non grillées	J		3 085	4 635	214	7		37		1	
		F		1 710	278	210	10		52		10	
		M		4 246	6 688				33		1	
277	Abrasifs naturels (y compr. diam. indust.)	J		1 492	42	350	2 462		1 598	1 794		127
		F		1 964	65	278	814		1 273	3 377		
		M		1 227	83				3 016	4 374	6	
278	Autres produits minéraux bruts	J		9 830	3 389	5 414	1 978		15 536	710	1 193	3 637
		F		8 672	4 498	5 143	1 611		14 204	175	1 158	
		M		11 433	5 467				16 496	962	1 064	
281	Minerais de fer et concentrés	J		11			12		24			
		F		20		15	31		8			
		M		31	11							
282	Ferrailles de fonte, de fer ou d'acier	J		6 738	9 708	264	11 698		43 966		620	
		F		7 945	15 241	56	20 703		53 354		764	
		M		10 787	17 940				56 043		638	
286	Minerais d'uranium, de thorium	J										
		F										
		M		1								
287	Minerais de métaux communs, n.d.a.	J		15 587	2 432	3 127	7 491		1 630		6	12 480
		F		8 957	2 745	456	3 939		423	8 800	5	
		M		16 411	2 410				1 940	5 617	12	
288	Déchets de métaux non ferreux	J		5 290	37 755	1 123	1 320		4 899	134	1 035	30
		F		8 009	32 867	457	1 786		5 131	150	1 030	
		M		6 704	28 949				4 121	137	651	
289	Minerais des métaux précieux, déchets	J		629	3 046		448		106		92	
		F		15	6 069		900		425		253	
		M		870	1 726				1 764		55	
291	Matières brutes d'origine animale, n.d.a.	J		6 717	3 752	561	3 500		1 548	132	3 295	112
		F		6 695	5 029	1 032	3 022		1 246	215	3 317	
		M		7 576	4 479				2 252	165	3 670	
292	Matières brutes d'origine végétale, n.d.a.	J		10 324	8 371	9 980	41 710		1 839	507	9 147	524
		F		14 199	11 801	8 780	43 315		2 422	249	8 527	
		M		16 416	8 454				3 044	129	11 428	
322	Houilles, lignites et tourbe	J		3 554	5 293	9	616		322	57	461	1 447
		F		4 688	12 633	28	2 544		243	116	253	
		M		7 287	1 247				322	34	215	
323	Briquettes, cokes et semi-cokes	J		22 833	3 153	1 596	708		1 156		6	
		F		18 558	2 033	7 768	800		2 305	1	2	
		M		22 960	3 741				5 207		1	
333	Huiles brutes de pétrole	J		1	138				610 593		31 290	
		F							252 849		28 048	
		M							453 352		10 271	
334	Produits raffinés du pétrole	J		83 627	93 865	118 770	111 892		135 828	11	32 291	43 501
		F		65 721	88 213	87 507	90 175		124 758	14	33 695	
		M		82 780	98 117				139 736	6	38 214	
335	Produits résiduels du pétrole	J		12 394	3 194	895	2 388		5 907	126	1 089	18
		F		8 641	2 729	1 187	3 398		4 850	53	1 697	
		M		16 428	2 178				5 695	74	1 778	
341	Gaz naturels, gaz manufacturés	J		3 510	17 026	3 077	7 570		14 099		270	2 786
		F		2 102	14 463	2 678	18 712		15 933		323	
		M		1 977	20 996				31 802		642	
351	Énergie électrique	J		14 253	23 826						4 640	
		F		17 978	22 625						5 237	
		M		9 919	27 459						1 342	
411	Huiles et graisses animales	J		2 165	1 780	1 877	692		593	70	705	
		F		987	3 816	1 191	400		414	15	531	
		M		1 274	2 011				712	10	535	
423	Huiles végétales fixes douces	J		8 933	21 831	24 065	23 421		386		205	4 294
		F		10 213	39 797	23 388	9 014		456		238	
		M		19 317	32 893				622		348	
424	Autres huiles végétales fixes	J		4 058	1 358	3 531	6 138		1 315		243	
		F		2 211	2 028	1 329	6 046		1 629		440	
		M		4 981	1 375				1 559		401	
431	Huiles et graisses élaborées	J		9 826	3 795	3 308	7 880		1 130		69	223
		F		9 649	2 897	841	6 585		459		82	
		M		11 109	1 938				1 466		73	
511	Hydrocarbures et dérivés halogènes, etc.	J		34 255	9 667	14 149	38 718		10 911		54	1 066
		F		33 628	13 197	23 424	44 233		13 276	78	84	
		M		35 311	14 087				11 544	1	84	
512	Alcools, phénols, dérivés halogènes, etc.	J		38 162	5 035	5 667	7 510		6 060		328	
		F		36 069	5 493	7 924	8 628		4 451	87	510	
		M		44 093	5 702				5 997	1	340	

Quantity in 1000 kg

Quantités en 1000 kg

SITC CTCI Rev. 2	Products - Produits	1985	EUR 10	Deutsch- land	France	Italia	Nederland	Belg.-Lux	United Kingdom	Ireland	Danmark	Ελλάδα
513	Carboxylic acids, etc.	J		27 148	3 288	5 799	9 017		5 256	2 398	395	
		F		33 231	1 684	6 338	9 739		5 755	1 643	190	
		M		37 619	3 525				4 857	2 161	237	
514	Nitrogen function compounds	J		21 171	2 580	3 872	4 733		5 017	14	226	0
		F		21 031	2 554	3 316	5 360		6 035	4	179	
		M		23 364	2 694				6 146	20	223	
515	Organo-inorganic compounds, etc.	J		8 331	1 341	1 338	1 995		1 966	167	102	0
		F		7 639	1 266	1 543	1 326		3 467	206	96	
		M		9 584	1 463				3 763	169	102	
516	Other organic chemicals	J		22 451	6 311	5 559	6 785		2 663	23	1 556	
		F		22 771	7 700	7 727	17 794		3 110	12	1 941	
		M		28 559	7 360				2 948	6	1 494	
522	Inorganic chemical elements, oxides, etc.	J		184 092	28 121	35 280	41 329		33 233	7 912	360	4 659
		F		96 567	31 752	56 079	45 292		11 293	64	395	
		M		125 307	38 454				17 155	8 540	307	
523	Other inorganic chemicals	J		42 527	24 082	7 900	6 683		9 421	32	417	4 373
		F		45 893	28 893	10 281	5 131		14 763	49	365	
		M		56 475	23 364				13 873	66	365	
524	Radio-active and associated materials	J		6	201						1	
		F		91	95	0						
		M		118	269							
531	Synthetic dyes, natural indigo, etc.	J		6 232	196	259	251		290			
		F		6 264	108	487	309		189	18		
		M		7 741	217				656	3		
532	Dyeing, tanning extracts, etc.	J		4 838	949	2 032	405		548		32	
		F		4 978	856	2 186	127		822		19	
		M		4 772	1 230				918		46	
533	Pigments, paints, varnishes, etc.	J		27 334	9 957	12 334	4 116		19 071	29	2 931	253
		F		31 662	14 038	14 065	5 336		15 902	149	3 661	
		M		36 147	13 893				16 832	85	3 490	
541	Medicine and pharmaceutical products	J		5 039	5 610	2 777	854		5 987	248	534	133
		F		5 015	5 870	5 138	881		5 544	304	663	
		M		7 120	5 551				7 003	284	569	
551	Essent. oils, perfume and flavour materials	J		646	716	183	534		1 041	83	24	4
		F		733	1 001	124	3 843		1 166	73	27	
		M		651	1 137				1 057	159	60	
553	Perfumery, cosmetics, toilet preparations	J		3 212	3 887	981	399		4 480	72	907	76
		F		3 080	4 857	645	517		4 962	113	942	
		M		3 842	4 818				5 474	294	1 102	
554	Soaps, polishing and scour. preparations	J		23 687	9 881	3 199	3 316		13 411	22	6 057	655
		F		21 429	11 605	3 477	2 603		13 126	64	5 386	
		M		29 898	9 715				13 882	65	5 832	
562	Fertilizers, manufactured	J		150 991	67 139	172 744	96 995		12 708		78	1 551
		F		107 048	65 312	93 502	132 820		4 895		2 378	
		M		184 220	49 753				40 082		270	
572	Explosives, pyrotechnic products	J		66	337	69	446		1			
		F		53	428	37	213		3		1	
		M		54	702				1		19	
582	Products of condensation, etc.	J		40 607	4 007	11 385	22 809		12 188	45	1 150	131
		F		41 140	3 644	16 647	19 399		13 825	94	1 064	
		M		48 072	6 449				12 602	48	1 214	
583	Products of polymerization, etc.	J		121 961	51 503	52 073	45 059		15 814	678	3 303	861
		F		107 630	55 672	40 914	47 145		15 744	520	3 228	
		M		125 729	56 011				23 868	516	3 052	
584	Cellulose derivatives, etc.	J		5 362	435	2 009	194		3 989	71	48	14
		F		4 492	505	1 938	226		3 618	4	40	
		M		5 112	451				4 065	10	23	
585	Other artificial resins, plastic materials	J		2 514	2 975	466	8 120		259	303	68	287
		F		3 308	3 602	395	6 931		261	289	78	
		M		4 318	4 998				177	301	83	
591	Disinfectants, insecticides, etc.	J		8 023	4 559	2 123	2 941		7 868		636	309
		F		9 803	7 843	2 967	3 315		7 187		920	
		M		12 345	7 557				8 888		2 180	
592	Starches, inulin, gluten, etc.	J		9 527	11 162	3 031	3 273		1 583	2 113	3 854	93
		F		8 004	9 787	3 631	5 860		1 270	574	3 734	
		M		13 884	10 553				1 766	1 272	3 385	
598	Miscellaneous chemical products, n.e.s.	J		66 924	22 572	11 752	17 328		32 033	254	1 652	2 233
		F		73 381	30 418	16 207	14 534		27 398	375	1 786	
		M		84 363	32 010				51 307	527	1 691	
611	Leather	J		1 367	582	3 114	285		652	144	108	130
		F		1 361	616	3 628	466		645	61	111	
		M		1 729	672				674	98	83	
612	Manufactures of leather, n.e.s.	J		731	371	2 146	60		218	47	135	27
		F		607	502	1 850	47		170	44	134	
		M		689	560				204	64	134	
613	Furskins, tanned or dressed	J		61	12	31	4		35		9	23
		F		53	45	28	2		34		2	
		M		58	14						19	
621	Materials of rubber	J		3 577	1 278	2 805	396		2 691	59	496	19
		F		4 032	1 870	2 739	455		3 741	148	558	
		M		4 470	2 039				4 663	252	578	
625	Rubber tyres, tyre cases, etc.	J		10 079	16 227	4 843	1 258		8 674	387	149	352
		F		11 252	16 742	6 001	1 841		7 907	477	213	
		M		11 359	15 445				8 698	429	271	

**export
EXTRA (EUR 10)**
**COMMERCE DE LA CE
par groupes de la CTCI**

Value in 1000 ECU

Valeurs en 1000 ECU

SITC CTCI Rev. 2	Products - Produits	1985	EUR 10	Deutsch- land	France	Italia	Nederland	Belg.-Lux	United Kingdom	Ireland	Danmark	Ελλάδα
513	Acides carboxyliques, etc.	J F M	49 697 43 544 73 444	12 821 8 140 12 007	9 487 9 983	12 580 12 255	14 726 19 557 16 259	3 005 2 210 2 575	1 082 366 492			
514	Composés à fonctions azotées	J F M	87 797 78 973 90 740	34 740 19 865 28 505	24 596 17 916	15 757 15 737	19 053 24 287 21 159	11 673 5 093 8 923	1 110 1 004 1 105			1
515	Composés organo-minér., hétérocycliques	J F M	62 463 53 253 82 138	22 804 17 763 25 143	20 474 25 360	18 034 16 169	32 205 39 883 36 584	27 382 31 835 1 879	2 196 2 166 1 879			7
516	Autres produits chimiques organiques	J F M	47 057 37 545 43 890	11 269 13 957 14 172	4 506 8 131	11 506 15 257	9 047 9 740 9 808	2 102 982 413	10 953 13 841 10 645			
522	Produits chimiques inorganiques	J F M	58 249 50 585 62 125	13 635 16 212 19 777	15 991 16 942	11 679 16 872	12 538 12 313 10 550	2 091 81 2 234	193 222 110			1 979
523	Autres produits chimiques inorganiques	J F M	26 290 25 932 30 497	7 779 8 629 8 900	4 400 5 385	3 941 3 026	24 588 16 204 16 144	60 57 88	919 365 511			1 316
524	Matières radio-actives et associés	J F M	2 207 16 292 10 981	94 726 64 075 117 723	146 208				242 94 77			
531	Color. org. synthétiques, indigo nat., etc.	J F M	75 849 72 335 90 951	1 920 1 574 1 438	1 753 2 120	1 548 2 160	2 063 1 307 5 871	178 6	3 1 3			
532	Extraits pour teinture, tannage, etc.	J F M	5 803 5 783 5 728	1 079 1 215 1 863	2 154 2 152	549 183	654 1 187 1 215	70 42 162				
533	Pigments, peintures, vernis, etc.	J F M	56 098 58 682 62 418	17 748 24 308 24 232	15 269 15 299	12 917 15 855	35 641 34 071 37 331	41 210 253	5 929 7 412 6 155			253
541	Produits médicaux et pharmaceutiques	J F M	155 005 158 136 179 748	93 580 98 645 100 775	53 952 69 391	36 606 32 292	112 407 131 749 137 543	7 873 9 140 7 103	33 071 36 495 33 000			2 315
551	Huiles essentielles et produits aromatiques	J F M	8 567 9 117 9 200	15 511 20 125 24 027	1 631 1 749	8 292 6 855	13 551 13 049 15 302	2 868 2 258 4 683	247 268 373			117
553	Parfumerie et produits de beauté	J F M	18 018 18 828 23 106	59 217 78 329 79 909	5 301 6 627	1 747 2 332	24 667 26 517 29 848	427 656 2 168	3 315 4 112 4 847			263
554	Savons; produits d'entretien	J F M	34 093 31 685 42 229	14 098 17 161 14 489	3 661 4 650	4 813 3 564	19 726 21 126 22 408	147 158 193	4 945 4 203 4 975			782
562	Engrais manufacturés	J F M	27 622 21 348 34 029	13 661 11 796 8 712	29 691 17 591	21 048 21 650	2 465 1 207 7 649	52 447 156				238
572	Explosifs et articles de pyrotechnie	J F M	1 084 903 716	1 558 1 813 4 501	278 316	5 495 2 249	8 31 5	10 18 62				
582	Produits de condensation, etc.	J F M	95 979 97 114 112 560	10 063 11 978 14 385	21 525 29 156	36 403 31 332	28 629 32 869 31 855	157 323 127	2 982 2 688 2 606			171
583	Produits de polymérisation, etc.	J F M	174 038 161 728 187 938	60 924 68 082 67 882	60 967 53 195	53 117 52 411	26 854 31 305 37 317	867 901 779	8 743 8 738 8 406			1 433
584	Cellulose, dérivés chimiques de cellulose	J F M	20 254 16 351 19 864	1 866 2 333 2 205	4 308 5 834	576 648	12 190 9 822 13 299	350 8 27	247 190 150			78
585	Autres résines artificielles et mat. plast.	J F M	5 912 5 588 8 002	2 662 3 083 4 301	780 917	5 447 4 727	672 946 1 029	1 528 1 368 1 420	286 311 315			337
591	Desinfectants, insecticides, etc.	J F M	46 624 61 483 72 171	19 266 34 464 34 571	8 552 9 877	12 934 19 635	38 453 34 498 50 459	2 202 3 658 5 916				774
592	Amidons, gluten, colles, etc.	J F M	11 395 10 508 16 824	10 626 9 004 13 122	3 338 3 343	2 837 3 828	3 624 3 001 4 707	7 413 2 521 5 014	3 286 4 049 3 803			215
598	Produits chimiques divers, n.d.a.	J F M	102 587 106 630 123 607	34 316 43 304 41 730	18 918 24 973	22 415 20 423	52 415 43 192 55 621	1 363 2 265 2 958	3 998 4 937 5 442			3 886
611	Cuirs et peaux, préparés	J F M	22 494 20 056 23 854	10 165 12 780 14 623	39 226 37 813	1 960 2 323	13 258 12 662 14 031	563 387 558	1 976 2 443 2 450			1 140
612	Articles manufacturés en cuir, n.d.a.	J F M	6 517 6 197 6 373	2 505 3 579 4 052	11 632 14 679	323 363	2 942 2 545 2 747	485 520 765	931 1 019 825			146
613	Pelletteries tannées ou apprêtées	J F M	3 282 4 192 7 999	1 698 2 533 2 999	1 403 1 576	98 86	7 465 7 530 8 060	1 805 223 590				1 577
621	Produits en caoutchouc	J F M	12 774 14 272 15 510	5 002 8 204 7 216	9 083 10 794	1 441 1 451	7 510 9 540 12 849	265 593 1 050	1 722 1 564 1 571			66
625	Pneumatiques, chambres à air, etc.	J F M	33 911 38 765 39 491	57 456 63 168 59 986	19 708 24 246	3 570 5 520	27 182 25 876 32 154	1 276 1 369 1 358	367 594 670			1 195

Quantity in 1000 kg

Quantités en 1000 kg

SITC CTCI Rev. 2	Products - Produits	1985	EUR 10	Deutsch- land	France	Italia	Nederland	Belg.-Lux	United Kingdom	Ireland	Danmark	Ελλάδα
628	Articles of rubber, n.e.s.	J		2 059	915	527	454		1 199	20	62	124
		F		1 873	917	1 164	641		1 076	16	73	
		M		2 901	959				1 302	21	71	
633	Cork manufactures	J		72	23	34	6		142		6	
		F		76	39	99	4		124		11	
		M		82	22				273		11	
634	Veneers, reconstituted wood, etc. n.e.s.	J		12 521	1 363	1 734	220		2 157	205	2 284	1 055
		F		11 903	2 454	2 361	220		4 033		2 293	
		M		13 906	2 500				734	259	1 990	
635	Wood manufactures, n.e.s.	J		6 530	2 861	1 887	629		2 027	27	2 529	12
		F		7 175	3 379	2 033	533		2 438	30	2 845	
		M		10 165	5 077				2 011	25	2 617	
641	Paper and paperboard	J		72 983	21 599	27 140	16 013		18 900	686	3 809	2 159
		F		74 873	21 762	44 347	14 254		19 897	956	3 552	
		M		83 158	21 380				21 257	1 421	3 106	
642	Articles of paper, pulp, paperboard	J		16 322	7 697	3 913	4 219		3 188	47	2 860	1 707
		F		15 498	10 032	3 472	3 687		4 095	27	2 902	
		M		18 186	9 419				4 899	35	3 350	
651	Textile yarn	J		14 711	4 669	8 524	2 994		4 913	202	342	990
		F		13 359	5 893	7 819	2 581		5 410	333	303	
		M		14 467	5 459				6 077	210	295	
652	Cotton fabrics, woven, excl. spec. fabrics	J		3 552	1 667	873	977		811	37	148	157
		F		3 431	1 550	801	758		746	25	143	
		M		3 430	1 840				793	118	212	
653	Synthetic fabrics, woven, excl. spec. fabr.	J		4 771	1 198	4 056	799		1 073	55	150	33
		F		4 161	1 325	4 049	769		1 118	40	161	
		M		4 323	1 348				1 340	56	192	
654	Other woven textile fabrics	J		718	388	1 970	149		904	28	17	1
		F		829	514	2 072	127		1 112	29	38	
		M		1 396	754				1 173	46	33	
655	Knitted or crocheted fabrics	J		1 448	450	466	152		423		87	11
		F		1 509	472	548	230		476		84	
		M		1 821	416				553		137	
656	Tulle, lace, embroidery, etc.	J		424	297	103	51		133	24	9	16
		F		338	225	185	24		116	25	10	
		M		443	221				149	21	7	
657	Special textile fabrics, etc.	J		4 543	1 838	3 416	1 609		2 052	85	469	37
		F		5 350	2 067	2 680	1 365		2 476	28	415	
		M		7 381	2 091				2 378	43	459	
658	Made-up textile articles, n.e.s.	J		1 137	491	1 104	467		541	23	231	336
		F		1 049	716	800	691		475	46	192	
		M		1 422	749				554	33	243	
659	Floor coverings, etc.	J		2 223	596	227	2 147		1 588	92	1 498	84
		F		2 040	852	261	3 259		1 866	136	1 351	
		M		2 573	846				2 010	177	1 411	
661	Lime, cement, building materials	J		40 335	169 172	107 614	4 740		6 669	451	2 662	491 732
		F		31 701	184 730	108 667	6 241		9 585	646	2 455	
		M		42 102	260 318				8 927	581	4 151	
662	Clay and refractory construction materials	J		48 567	13 117	128 321	3 022		13 086	69	2 447	1 988
		F		42 014	17 043	114 035	1 820		16 479	189	2 628	
		M		59 870	22 031				13 271	590	2 656	
663	Mineral manufactures, n.e.s.	J		29 217	12 946	98 808	9 271		6 022	15	9 197	3 816
		F		22 399	14 140	97 666	1 720		6 494	25	7 178	
		M		37 898	16 574				7 302	27	7 509	
664	Glass	J		24 577	9 356	5 653	2 014		10 965	88	1 094	145
		F		22 082	12 071	7 107	2 570		10 284	125	1 104	
		M		26 808	11 528				13 732	130	1 159	
665	Glassware	J		8 468	19 229	8 467	569		4 271	97	405	1 178
		F		8 283	22 743	8 861	1 044		3 209	146	501	
		M		10 735	25 648				4 409	153	426	
666	Pottery	J		1 891	378	2 611	184		2 440	38	124	15
		F		2 046	619	2 686	305		2 962	113	161	
		M		2 079	584				2 863	85	172	
667	Pearls, precious and semi-precious stones	J		80	7		0					
		F		4	3	0	0					
		M		25	3							
671	Pig etc. iron, ferro-alloys	J		12 500	55 853	761	158		9 435	1	153	294
		F		8 039	18 280	2 817	23		6 744	1	79	
		M		15 494	11 514				4 216	1	59	
672	Ingots, primary forms, of iron or steel	J		203 196	110 446	66 531	103 349		34 440		86	
		F		82 702	144 676	44 662	116 455		55 016	1	41	
		M		256 569	104 221				35 904		301	
673	Iron and steel bars, rods, angles, etc.	J		154 673	173 948	66 342	11 245		115 761	712	4 163	10 253
		F		160 400	126 084	77 844	22 738		113 377	1 801	4 357	
		M		235 984	131 101				153 935	1 015	2 034	
674	Iron and steel universals, plates, sheets	J		356 505	137 476	76 928	32 323		72 570		10 669	6 260
		F		273 786	150 757	83 877	30 941		53 304	1	9 441	
		M		421 786	176 669				73 104	11	10 498	
675	Hoop and strip, of iron or steel	J		70 470	11 388	8 813	1 940		5 926		1 384	1 559
		F		60 880	10 714	5 449	2 469		7 989		1 503	
		M		76 576	13 657				7 283		1 304	
676	Rails and railway track material	J		19 770	8 671	55	87		6 472			
		F		8 242	3 252	17	853		3 408		5	
		M		8 464	6 617				10 421		2	

export
EXTRA (EUR 10)

COMMERCE DE LA CE
par groupes de la CTCI

Value in 1000 ECU

Valeurs en 1000 ECU

SITC CTCI Rev. 2	Products - Produits	1985	EUR 10	Deutsch- land	France	Italia	Nederland	Belg.-Lux	United Kingdom	Ireland	Danmark	Ελλάδα
628	Ouvrages en caoutchouc, n.d.a.	J		19 422	7 414	5 209	2 366		8 340	214	498	319
		F		19 943	8 170	7 708	2 840		7 964	245	670	
		M		26 577	7 620				9 350	175	673	
633	Ouvrages en liège	J		937	168	262	21		433		22	
		F		621	414	639	10		389		44	
		M		618	237				631		38	
634	Placages, bois artificiels, etc., n.d.a.	J		11 925	2 264	4 551	351		1 749	49	2 376	1 115
		F		11 734	2 774	4 963	475		1 959		2 255	
		M		13 662	3 066				1 565	63	2 136	
635	Articles manufacturés en bois, n.d.a.	J		12 103	7 679	5 565	1 477		4 069	94	5 146	34
		F		13 431	12 075	7 493	1 380		5 255	91	5 836	
		M		18 131	13 995				4 965	101	5 586	
641	Papiers et cartons	J		90 642	27 791	33 278	17 881		37 739	272	3 717	2 104
		F		90 204	29 546	50 548	17 156		38 155	541	3 381	
		M		101 398	32 454				44 193	709	3 095	
642	Articles en papier ou carton	J		37 559	19 534	7 948	7 029		11 271	106	4 773	1 757
		F		35 561	24 727	7 328	6 241		13 257	70	5 124	
		M		42 274	23 465				17 440	124	5 463	
651	Fils de matières textiles	J		82 003	33 336	49 231	14 200		28 815	742	2 692	5 008
		F		74 278	41 870	47 745	13 485		33 511	1 261	2 494	
		M		83 026	41 120				37 495	755	2 527	
652	Tissus de coton, sauf tissus spéciaux	J		50 450	20 901	15 968	14 841		9 071	248	1 710	963
		F		45 290	19 026	13 419	12 490		9 692	171	1 825	
		M		45 775	21 294				10 310	649	2 414	
653	Tissus synthét. ou artif., sauf spéciaux	J		57 363	16 487	48 113	6 387		7 795	427	1 603	197
		F		50 525	19 619	47 460	5 898		9 130	408	1 835	
		M		52 262	19 488				11 063	333	2 072	
654	Autres tissus, sauf tissus spéciaux	J		12 849	8 598	44 525	1 995		22 373	840	283	26
		F		11 995	10 254	55 149	2 048		25 995	797	481	
		M		20 026	13 657				25 637	1 280	454	
655	Étoffes de bonneterie	J		17 693	4 911	6 368	2 322		3 828	6	1 026	130
		F		18 544	4 572	7 814	3 170		4 986		972	
		M		21 105	4 593				5 858	7	1 719	
656	Tulles, dentelles, broderies, etc.	J		6 525	7 334	1 514	627		2 751	259	273	151
		F		5 865	9 029	2 738	352		2 746	530	282	
		M		6 923	10 196				3 414	358	271	
657	Tissus spéciaux, articles assimilés	J		37 883	11 715	16 350	8 107		14 681	287	3 419	126
		F		41 836	13 406	18 486	7 515		16 871	241	2 325	
		M		52 352	13 778				18 018	410	2 059	
658	Articles en matières textiles, n.d.a.	J		10 892	7 646	7 815	1 689		7 018	353	2 263	2 668
		F		11 959	11 971	8 872	1 912		6 294	530	2 160	
		M		14 178	10 911				6 505	404	2 839	
659	Couvre-parquets, tapis, etc.	J		12 897	2 766	1 818	7 103		12 036	626	5 669	722
		F		11 976	4 392	1 528	9 815		13 336	1 061	5 367	
		M		14 313	3 731				12 570	1 648	5 774	
661	Chaux, ciments, matér. construct. fabriqués	J		4 106	12 269	48 565	950		4 272	262	735	22 866
		F		4 329	14 566	50 293	1 453		4 500	407	698	
		M		5 671	18 004				4 468	351	732	
662	Matériaux de construct. en prod. céramiques	J		29 294	10 776	54 818	1 334		8 039	39	771	1 479
		F		25 853	15 262	48 688	1 156		10 637	108	793	
		M		31 971	19 234				9 921	217	836	
663	Articles minéraux manufacturés, n.d.a.	J		37 646	14 423	23 421	3 173		14 136	1 489	3 168	426
		F		32 918	16 954	25 627	2 034		15 583	1 252	3 353	
		M		46 713	20 082				16 318	1 259	2 687	
664	Verre	J		30 182	14 190	7 435	2 887		10 038	752	1 558	187
		F		30 929	15 221	8 186	3 819		9 942	811	1 583	
		M		36 013	15 944				13 221	993	1 888	
665	Ouvrages en verre	J		20 779	39 905	14 130	821		8 517	4 690	868	710
		F		21 257	43 731	14 625	1 160		10 451	4 029	1 006	
		M		23 586	50 287				10 559	7 747	1 420	
666	Poterie	J		12 521	3 682	8 191	737		16 342	234	1 503	184
		F		14 638	4 815	7 810	1 087		19 091	976	2 100	
		M		14 045	5 823				23 406	519	2 729	
667	Pierres gemmes et perles fines	J		10 401	12 668	263	10 511		72 181		21	
		F		10 506	12 426	152	12 244		96 858	122	50	
		M		16 107	20 124				83 071	1	105	
671	Fontes, grenailles, poudres, ferro-alliages	J		9 800	20 898	1 028	248		2 881	10	37	450
		F		8 509	15 231	1 337	57		2 420	11	19	
		M		14 076	9 405				2 853	10	15	
672	Lingots et formes prim. en fer ou acier	J		79 830	46 687	25 168	25 788		10 194		69	
		F		31 306	60 433	15 015	28 548		15 559	3	24	
		M		91 303	49 307				9 871		114	
673	Barres et profilés, en fer ou en acier	J		73 431	76 088	29 006	4 697		45 905	218	2 131	3 047
		F		73 094	56 522	37 214	7 490		44 741	541	2 203	
		M		102 581	64 026				61 515	334	1 620	
674	Larges plats et tôles, en fer ou en acier	J		198 363	86 783	40 925	16 565		35 702		4 966	3 345
		F		148 885	92 693	42 800	17 754		29 846		4 487	
		M		224 119	108 407				40 282	8	6 441	
675	Feuillards en fer ou en acier	J		55 583	12 002	4 673	763		6 380		827	855
		F		48 132	12 660	4 458	978		8 037	7	939	
		M		59 466	14 138				7 362		777	
676	Rails et autres éléments de voies ferrées	J		11 310	6 419	176	145		3 831			
		F		6 143	2 935	58	190		2 225		10	
		M		5 801	4 417				5 785		4	

Quantity in 1000 kg

Quantités en 1000 kg

SITC CTCI Rev. 2	Products - Produits	1985	EUR 10	Deutsch- land	France	Italia	Nederland	Belg.-Lux	United Kingdom	Ireland	Danmark	Ελλάδα
677	Iron and steel wire, excluding wire rod	J		10 601	9 202	8 017	1 631		8 609		296	80
		F		10 308	10 683	5 754	1 534		8 088		246	
		M		12 463	11 120				9 358		377	
678	Tubes, pipes, fittings, of iron and steel	J		219 176	68 500	129 567	9 471		30 989	3	3 999	25 595
		F		272 290	62 189	105 698	8 314		32 313	10	3 635	
		M		219 901	54 552				40 383	2	3 834	
679	Iron and steel castings, rough forgings	J		3 731	1 173	3 449	180		2 609		1 206	
		F		5 798	2 846	1 617	30		2 752		1 324	
		M		8 512	1 276				3 544		1 473	
681	Silver and platinum group metals	J		81	29	1	1		9		3	
		F		64	5	9	3		12		3	
		M		80	17				23		3	
682	Copper excluding cement copper	J		23 535	5 321	3 492	2 426		5 911	108	321	604
		F		19 534	12 109	3 833	2 847		6 858	113	308	
		M		24 476	9 544				8 026	62	97	
683	Nickel	J		835	141	49	125		937	4		
		F		719	741	112	9		786	7		
		M		877	3 287				506	7		
684	Aluminium	J		24 511	10 853	6 096	3 868		6 792	3	1 385	5 198
		F		22 875	10 843	4 355	1 966		6 919	9	1 290	
		M		29 490	11 737				8 328	1	1 313	
685	Lead	J		5 358	873	1 303	337		6 552		525	1 000
		F		2 983	912	363	391		1 375	77	379	
		M		5 232	777				1 495	18	243	
686	Zinc	J		7 268	2 488	1 153	1 108		627		16	
		F		3 926	1 244	4 531	4 480		500		13	
		M		5 173	1 479				894	1	1	
687	Tin	J		111	13	23	19		902		46	
		F		171	8	1	12		614		61	
		M		314	12				528		57	
688	Uranium, thorium and alloys	J										
		F										
		M										
689	Miscellaneous non-ferrous base metals	J		101	440	85	170		544		3	
		F		86	755	254	158		473			
		M		234	310				528	10		
691	Metal structures and parts	J		14 725	15 316	19 656	5 375		19 605	35	2 989	599
		F		13 363	19 757	16 090	6 131		16 999	430	3 740	
		M		20 628	19 036				17 311	44	2 675	
692	Metal containers, for storage, transport	J		4 881	3 491	3 420	1 430		3 716	11	672	1 770
		F		3 811	5 039	2 653	1 304		2 996	174	836	
		M		4 541	5 572				4 222	5	1 058	
693	Wire products and fencing grills	J		6 790	4 193	10 540	1 544		4 222	118	361	1 066
		F		5 878	7 379	7 798	1 652		4 991	89	160	
		M		8 067	6 904				5 709	112	294	
694	Nails, bolts, nuts, screws, etc.	J		5 972	19 812	3 958	1 453		1 279	1	710	10
		F		6 679	2 188	3 998	1 529		1 437	5	608	
		M		7 861	2 608				1 786	16	600	
695	Tools for use in the hand or in machines	J		4 224	1 529	1 393	275		2 001	116	253	3
		F		3 962	1 448	1 578	355		2 086	151	324	
		M		4 818	1 646				2 585	201	293	
696	Cutlery	J		457	180	470	30		302	2	5	
		F		556	270	186	21		290	4	9	
		M		561	356				372	8	7	
697	Household equipment of base metal, n.e.s.	J		2 973	2 148	4 879	216		1 126	44	325	288
		F		3 625	2 611	6 105	307		807	5	412	
		M		3 919	2 371				1 300	43	359	
699	Manufactures of base metal, n.e.s.	J		17 517	8 357	13 052	2 950		9 217	418	1 769	670
		F		18 591	12 606	12 810	3 189		10 776	114	1 815	
		M		22 276	10 049				12 125	124	1 849	
711	Steam boilers and auxiliary plant	J		1 841	572	314	237		2 234		191	
		F		1 273	577	124	341		3 023		227	
		M		1 242	1 234				2 384	40	429	
712	Steam engines, turbines	J		650	105	105	12		270		1	
		F		677	352	23	1		758			
		M		1 780	372				2 021			
713	Internal combustion piston engines	J		20 833	4 501	3 530	761		8 669	14	293	4
		F		20 616	5 961	3 887	766		9 934	6	477	
		M		22 331	4 688				9 910	9	430	
714	Reaction engines, gas turbines	J		137	142	273	27		531	4	2	
		F		474	369	30	25		693	11	5	
		M		356	136				1 494	10	1	
716	Rotating electric plant, parts	J		5 063	2 850	1 232	522		4 542	6	877	7
		F		4 222	3 992	2 455	173		3 776	10	1 524	
		M		5 989	3 578				5 038	8	2 050	
718	Other power generating machinery	J		719	394	170	128		246		12	
		F		814	590	160	106		295		14	
		M		1 082	1 063				316		14	
721	Agricultural machinery, excluding tractors	J		6 383	3 838	4 642	2 018		2 470		2 305	9
		F		7 785	4 584	4 423	2 373		2 110	1	3 407	
		M		11 928	5 104				2 763	9	4 469	
722	Tractors, excluding for semi-trailer	J		9 155	2 523	3 635	925		8 973		389	
		F		9 377	2 063	5 573	324		9 763		107	
		M		10 528	2 435				21 274		125	

**export
EXTRA (EUR 10)**
**COMMERCE DE LA CE
par groupes de la CTCI**

Value in 1000 ECU

Valeurs en 1000 ECU

SITC CTCI Rev.2	Products - Produits	1985	EUR 10	Deutsch- land	France	Italia	Nederland	Belg.-Lux	United Kingdom	Ireland	Danmark	Ελλάδα
677	Fils de fer ou d'acier	J		12 604	8 627	6 323	1 100		6 811		255	43
		F		12 130	10 807	5 585	1 093		7 272	13	243	
		M		15 448	11 623				9 295	4	364	
678	Tuyaux, accessoires, en fonte, fer, acier	J		163 560	66 390	111 306	11 305		31 828	7	3 508	13 288
		F		175 054	72 062	90 842	8 686		34 647	14	3 597	
		M		173 033	69 587				38 730	13	4 559	
679	Ouvrages bruts, en fonte, fer, acier	J		6 511	4 078	2 360	195		3 737		1 369	
		F		8 007	3 400	1 423	60		3 885		1 613	
		M		10 282	2 334				5 010		1 691	
681	Argent, platine, métaux de la mine platine	J		24 840	9 764	230	211		34 700		691	
		F		22 794	1 799	5 505	485		37 552		411	
		M		23 389	8 390				30 474		483	
682	Cuivre	J		72 682	14 644	13 375	7 740		18 638	655	806	1 548
		F		66 053	34 125	10 443	8 893		23 510	799	637	
		M		81 911	25 686				25 612	660	292	
683	Nickel	J		11 951	1 287	549	845		10 121	101	2	
		F		9 159	5 853	415	110		8 955	158		
		M		10 813	5 026				6 862	171	1	
684	Aluminium	J		67 754	32 041	22 033	8 509		18 342	56	4 474	14 273
		F		64 706	34 091	15 703	5 009		18 814	70	4 463	
		M		81 507	37 038				22 830	6	4 488	
685	Plomb	J		4 177	608	974	321		4 238	4	302	548
		F		3 027	676	259	366		1 611	69	276	
		M		4 624	471				3 165	17	187	
686	Zinc	J		9 022	3 189	1 360	1 338		974		41	
		F		5 282	1 968	4 984	5 450		871		14	
		M		6 877	1 934				1 250	17	4	
687	Étain	J		1 415	116	343	296		13 676		518	
		F		1 968	111	11	160		9 457		983	
		M		3 446	147				8 457		918	
688	Uranium, thorium et alliages	J							3			
		F							5			
		M										
689	Autres métaux communs non ferreux	J		834	3 248	239	752		3 405		17	
		F		837	3 800	1 017	1 383		3 588			
		M		2 038	2 388				3 924	18	2	
691	Constructions métalliques et parties	J		37 042	34 788	45 885	47 058		40 305	336	5 444	942
		F		36 327	52 073	34 608	35 311		44 282	2 295	8 430	
		M		48 211	49 067				39 769	516	6 079	
692	Réservoirs, fûts etc., en métal	J		13 990	9 515	9 151	4 579		10 274	129	2 370	3 948
		F		11 738	11 605	6 513	4 649		9 251	368	2 986	
		M		15 992	18 866				10 426	41	2 920	
693	Ouvrages en fils métalliques, grillages	J		12 590	7 082	11 348	2 250		6 197	539	489	963
		F		12 332	12 581	10 770	1 968		8 323	522	307	
		M		14 704	13 418				9 694	529	556	
694	Clouterie et boulonnerie	J		21 241	7 180	9 442	2 686		4 995	4	1 397	38
		F		22 856	9 439	9 435	2 940		5 572	76	1 517	
		M		26 090	9 526				7 212	147	1 383	
695	Outils à main et pour machines	J		64 526	20 332	13 162	6 935		25 780	2 071	2 166	91
		F		66 705	19 621	15 020	6 275		28 118	2 670	2 591	
		M		75 669	22 400				31 256	2 988	2 480	
696	Coutellerie	J		11 348	3 290	3 344	1 436		5 907	42	182	
		F		14 027	4 887	2 612	943		5 599	76	223	
		M		15 520	5 510				6 804	124	237	
697	Articles métalliques pour usage domestiq.	J		16 833	11 952	20 731	1 211		5 651	125	1 682	720
		F		19 497	14 456	26 600	1 728		5 627	34	2 049	
		M		21 043	14 328				7 919	134	1 921	
699	Articles manufact. en mét. communs, n.d.a.	J		91 960	42 632	50 344	10 270		38 219	2 498	7 558	2 458
		F		92 805	52 665	47 412	11 595		42 001	1 239	8 137	
		M		112 502	43 247				46 470	1 378	8 964	
711	Chaudières et leurs appareils auxiliaires	J		14 302	6 198	4 938	1 656		11 126		1 062	
		F		10 175	4 284	1 105	3 890		13 268		1 138	
		M		12 889	9 129				11 999	443	2 441	
712	Machine à vapeur, locomob., turb. à vapeur	J		19 756	2 302	2 329	141		4 520	13	106	
		F		17 734	11 320	1 630	20		14 788			
		M		31 667	9 244				15 857		5	
713	Moteurs à pistons	J		181 664	47 829	34 118	6 868		70 652	346	5 338	27
		F		164 187	52 549	38 082	7 533		83 973	457	6 711	
		M		198 889	48 283				83 296	568	5 648	
714	Propulseurs à réaction, turbines à gaz	J		43 541	55 654	13 276	12 226		155 791	1 330	306	
		F		69 084	83 437	13 589	7 500		194 949	4 474	991	
		M		80 666	50 129				139 208	2 808	917	
716	Machine et appareils électr. rotatifs	J		58 722	32 059	11 149	6 896		37 560	133	7 574	59
		F		48 471	38 231	29 997	1 956		34 366	303	10 005	
		M		68 849	39 042				45 472	178	12 419	
718	Autres moteurs et machines motrices	J		10 028	5 369	3 719	1 634		2 891	126	141	
		F		14 876	8 579	5 227	993		5 609	1	175	
		M		98 385	16 983				3 806		174	
721	Machines agricoles, sauf tracteurs	J		30 861	17 665	19 161	12 429		13 515	3	9 774	22
		F		38 474	20 620	18 903	9 958		11 255	10	14 225	
		M		58 033	25 978				14 184	60	17 418	
722	Tracteurs, sauf pour semi-remorques	J		45 620	11 613	17 649	1 375		34 849		436	
		F		47 736	10 778	26 818	986		42 665		182	
		M		57 749	11 718				83 617		435	

EC TRADE
by SITC groups

export
EXTRA (EUR 10)

Quantity in 1000 kg

Quantités en 1000 kg

SITC CTCI Rev. 2	Products - Produits	1985	EUR 10	Deutsch- land	France	Italia	Nederland	Belg.-Lux	United Kingdom	Ireland	Danmark	Ελλάδα
723	Civil engineering equipment	J		17 296	8 918	8 146	2 958		10 594	1 215	754	
		F		19 744	11 149	5 722	3 805		14 085	143	716	
		M		22 829	10 704				11 930	42	563	
724	Textile and leather machinery, n.e.s.	J		10 919	1 366	5 212	674		1 910	20	255	1
		F		9 154	1 946	6 519	607		2 704	49	296	
		M		13 038	1 703				2 055	81	273	
725	Paper and pulp mill machinery	J		3 706	627	1 038	83		1 012	21	41	0
		F		3 559	594	732	171		944	40	26	
		M		4 490	870				1 184	55	177	
726	Printing and bookbinding machinery	J		5 156	248	592	291		1 702		73	1
		F		4 776	435	493	170		1 980		114	
		M		6 119	426				1 612	1	135	
727	Food processing machinery, non-domestic	J		1 107	444	2 062	651		2 022	11	572	1
		F		1 159	654	1 241	947		981	10	503	
		M		1 400	820				933	9	940	
728	Other specialized machinery	J		17 635	5 110	15 277	1 193		6 868	170	1 241	25
		F		16 592	4 907	12 703	1 471		6 282	361	2 825	
		M		18 647	6 257				7 877	403	2 005	
736	Machine-tools for working metal	J		12 277	1 583	4 187	282		4 154	13	396	2
		F		10 403	1 733	4 441	367		4 735	8	405	
		M		11 132	1 858				4 992	13	357	
737	Metalworking machinery, n.e.s.	J		4 458	702	2 021	103		3 064	2	111	
		F		3 677	788	2 119	105		2 762	21	168	
		M		5 553	1 554				2 457	2	135	
741	Heating and cooling equipment	J		8 993	5 154	9 981	887		3 227	123	2 150	10
		F		8 961	6 998	10 779	784		4 731	200	1 772	
		M		11 618	10 992				3 181	292	2 092	
742	Pumps for liquids etc.	J		3 720	1 873	2 926	438		1 958	41	832	7
		F		4 113	2 274	2 732	480		1 892	80	713	
		M		4 670	2 418				2 110	44	656	
743	Pumps, n.e.s.; fans; centrifuges, etc.	J		7 554	5 963	8 925	375		5 943	69	964	5
		F		7 282	5 560	7 254	405		4 209	35	1 393	
		M		9 586	6 587				5 108	217	1 214	
744	Mechanical handling equipment	J		11 630	8 081	6 683	1 840		8 974	139	1 160	14
		F		13 444	6 555	5 534	2 148		9 134	143	1 582	
		M		16 827	9 329				7 981	176	1 851	
745	Non-electrical machinery, tools, etc.	J		6 737	1 179	2 891	517		1 429	114	877	3
		F		5 837	1 071	2 201	389		1 580	126	1 069	
		M		8 359	2 013				1 727	149	998	
749	Non-electrical machinery, parts, etc., n.e.s.	J		17 984	5 115	9 929	1 311		6 943	44	813	11
		F		18 502	6 785	8 428	1 144		7 210	31	1 430	
		M		20 738	7 344				7 753	49	1 232	
751	Office machines	J		1 213	134	226	834		703	7	81	
		F		1 184	205	223	1 403		805	2	86	
		M		1 287	190				688	4	86	
752	ADP machines and units thereof	J		774	285	343	413		898	120	40	0
		F		842	328	605	228		744	122	257	
		M		987	380				867	257	42	
759	Office and ADP machine parts and access.	J		530	170	320	800		953	115	65	0
		F		520	199	306	669		1 414	140	65	
		M		570	234				1 350	185	72	
761	Television receivers	J		1 620	105	334			250		102	0
		F		1 234	115	382			292		76	
		M		1 578	107				238		92	
762	Radio broadcast receivers	J		178	61	16			62		32	
		F		195	65	32			23		38	
		M		254	90				36		23	
763	Sound recorders, phonographs	J		314	48	14	15		112		46	0
		F		294	61	7	14		132		41	
		M		339	57				146	2	41	
764	Telecomm. equipment, parts, acc., n.e.s.	J		1 998	888	617	809		1 314	94	477	6
		F		2 399	922	654	507		1 366	88	672	
		M		2 666	1 289				1 481	124	510	
771	Electric power machinery, n.e.s.	J		4 145	1 569	2 216	666		1 399	39	351	1
		F		3 612	1 537	1 344	553		2 529	147	400	
		M		3 626	2 660				1 677	33	319	
772	Switchgear etc and parts n.e.s.	J		6 446	3 074	1 827	456		3 673	64	187	60
		F		6 387	4 036	1 787	482		3 294	72	185	
		M		7 687	3 700				3 858	79	295	
773	Electrical distributing machinery	J		10 650	6 175	3 938	5		6 287	278	526	1 131
		F		7 884	8 929	3 887	6		6 691	572	142	
		M		11 210	18 054				7 634	592	188	
774	Electro-medical and radiological app.	J		444	59	89	54		152	2	52	
		F		455	109	64	27		126		97	
		M		714	87				125	5	115	
775	Domestic equipment, n.e.s.	J		8 839	2 709	6 401	465		1 131	100	1 690	36
		F		8 713	3 631	8 980	568		1 217	183	1 944	
		M		9 375	3 901				1 340	378	1 983	
776	Transistors, valves, tubes, etc.	J		2 172	548	457	1		392	20	2	2
		F		1 683	424	625	1		663	18	3	
		M		2 452	805				581	19	3	
778	Other electrical machinery n.e.s.	J		14 413	5 810	9 088	1 465		4 117	12	1 131	11
		F		14 001	10 322	11 755	1 427		5 258	10	1 492	
		M		16 983	8 215				6 253	8	1 257	

**export
EXTRA (EUR 10)**
**COMMERCE DE LA CE
par groupes de la CTCI**

Value in 1000 ECU

Valeurs en 1000 ECU

SITC CTCI Rev. 2	Products - Produits	1985	EUR 10	Deutsch- land	France	Italia	Nederland	Belg.-Lux	United Kingdom	Ireland	Danmark	Ελλάδα
723	Matériel de génie civil et construction	J		82 100	50 370	36 107	14 613		70 212	3 129	2 068	
		F		90 157	60 001	26 584	17 777		94 109	260	2 538	
		M		116 548	62 175				81 165	138	2 309	
724	Machines pour indust. textile, cuirs, peaux	J		168 993	19 900	58 963	9 945		25 445	263	2 414	22
		F		151 979	20 844	74 205	6 097		27 383	668	3 029	
		M		206 237	23 429				30 822	1 017	2 970	
725	Machines pour la fabrication de papier	J		46 758	6 821	9 226	1 202		8 668	90	246	2
		F		48 711	5 863	11 140	1 161		8 151	534	342	
		M		51 101	11 170				9 632	971	652	
726	Machines p. imprimerie, brochage, reliure	J		94 096	3 977	9 687	4 135		27 479	21	1 941	16
		F		85 665	6 870	8 251	1 843		38 540	15	2 159	
		M		110 235	7 266				30 929	144	3 826	
727	Mach. indust. aliment. sf appareils ménagers	J		18 534	4 924	32 093	13 437		20 043	172	5 757	20
		F		17 601	6 646	20 763	16 811		8 663	164	6 790	
		M		24 118	16 766				10 188	138	11 432	
728	Aut. mach. appar. spécialisés p. industries	J		223 737	45 552	139 649	22 661		77 925	648	12 317	146
		F		211 809	50 490	127 167	23 058		73 256	1 215	20 268	
		M		257 943	53 625				85 859	2 092	17 890	
736	Machines-outils pour travail métaux	J		175 117	20 386	45 940	3 993		38 883	248	2 696	56
		F		140 412	24 911	47 631	3 166		36 974	197	3 811	
		M		173 742	20 468				42 383	203	3 176	
737	Autres machines pour travail métaux	J		30 849	5 937	19 435	1 736		10 536	77	957	
		F		24 682	8 702	22 051	1 470		13 726	923	1 234	
		M		37 363	9 343				12 428	60	1 477	
741	Machines appar. p. chauffage, réfrigération	J		101 627	45 038	78 741	11 790		35 316	1 905	27 626	59
		F		87 800	61 871	73 491	8 610		35 657	3 616	18 542	
		M		110 130	79 297				39 865	4 183	27 698	
742	Pompes pour liquides	J		66 767	24 489	31 387	7 347		25 867	514	8 120	35
		F		70 587	34 287	27 543	7 728		27 964	787	7 058	
		M		79 547	28 491				33 128	606	6 656	
743	Aut. pompes, ventilat., centrifugeuses, etc.	J		96 447	55 001	65 219	6 361		55 785	1 360	9 116	29
		F		88 047	53 305	47 209	8 427		49 649	771	11 037	
		M		117 176	62 358				61 197	2 097	9 609	
744	Équipement mécanique de manutention	J		79 128	52 725	30 938	9 183		47 447	744	6 263	36
		F		90 926	41 740	27 747	11 051		54 965	990	8 968	
		M		110 516	54 101				47 388	1 403	12 065	
745	Aut. machines, appareils et outils non élect.	J		122 915	20 828	51 613	8 408		20 574	431	8 885	134
		F		110 820	15 447	46 226	5 805		24 509	505	11 814	
		M		151 105	21 552				26 945	582	10 490	
749	Parties et accessoires de machines, n.d.a.	J		188 259	64 745	85 550	15 147		67 088	1 671	11 013	136
		F		190 508	82 928	74 482	10 895		69 642	1 741	16 853	
		M		220 096	88 180				76 079	2 351	16 535	
751	Machines et appareils de bureau	J		30 791	5 162	7 747	18 380		18 366	802	1 948	
		F		33 760	6 043	9 011	30 582		22 622	252	2 063	
		M		35 965	6 417				22 091	463	2 148	
752	Mach. automat. p. traitement informatique	J		78 932	31 772	107 334	34 461		83 764	20 578	3 946	6
		F		88 191	45 071	48 334	21 580		74 859	28 703	3 151	
		M		112 172	54 209				94 653	58 002	7 015	
759	Parties et accessoires pour mach. 751+752	J		60 829	37 892	28 675	40 811		72 958	18 035	2 948	9
		F		58 335	51 701	21 336	43 433		92 382	27 159	3 584	
		M		68 076	47 576				107 140	33 647	4 011	
761	Récepteurs de télévision	J		21 959	1 756	4 139			4 795	3	1 591	2
		F		18 432	2 124	4 734			4 477	4	1 156	
		M		24 329	2 137				3 964		1 692	
762	Récepteurs de radiodiffusion	J		6 251	1 782	505			611	48	1 075	
		F		6 961	2 710	529			425	88	900	
		M		10 793	2 524				727	27	788	
763	Phonographes, machines à dicter, etc.	J		13 097	2 789	255	652		5 373	14	1 930	0
		F		11 561	2 149	329	602		5 682	7	1 818	
		M		14 336	2 373				8 847	259	1 888	
764	Appareils de télécommunication, n.d.a.	J		118 765	77 020	71 821	38 098		61 015	7 931	14 874	10
		F		114 228	88 545	78 384	25 379		50 621	6 879	17 444	
		M		147 275	128 137				77 390	12 371	16 931	
771	Mach. p. production et transformation d'élect.	J		34 263	13 226	15 849	5 103		8 116	322	2 924	256
		F		33 168	12 750	8 503	4 255		12 219	790	2 859	
		M		36 656	17 770				9 353	310	2 982	
772	Appareils pour coupure, connexion, etc.	J		162 377	77 975	34 790	11 642		61 058	5 357	5 836	471
		F		161 763	97 035	37 267	11 269		61 256	4 826	5 988	
		M		201 805	83 876				66 830	6 213	8 558	
773	Équipement pour distribution d'électricité	J		40 558	24 363	18 439	72		25 904	886	2 000	2 415
		F		34 017	37 208	12 629	74		22 438	1 540	1 124	
		M		45 312	57 013				27 698	1 985	1 536	
774	Appar. électricité médicale et de radiologie	J		45 271	5 181	3 220	6 377		14 406	25	3 531	
		F		44 449	5 927	3 471	2 559		11 345	14	6 894	
		M		62 284	7 257				8 864	76	8 486	
775	Machines et appareils à usage domestique	J		59 777	16 378	26 384	4 691		9 333	826	8 661	203
		F		58 675	22 902	38 288	5 581		11 105	1 554	10 780	
		M		64 796	24 038				12 260	1 676	10 864	
776	Lampes et tubes électroniques, etc.	J		70 947	34 390	25 527	258		49 379	8 474	674	41
		F		70 457	37 983	28 342	252		53 808	5 369	863	
		M		95 450	40 814				57 709	8 884	662	
778	Autres machines et appar. élect., n.d.a.	J		136 032	45 029	34 589	17 636		47 259	1 442	6 309	47
		F		140 529	54 842	31 790	11 247		53 707	1 180	7 258	
		M		163 715	60 577				64 860	1 306	6 884	

Quantity in 1000 kg

Quantités en 1000 kg

SITC CTCI Rev. 2	Products - Produits	1985	EUR 10	Deutsch- land	France	Italia	Nederland	Belg.-Lux	United Kingdom	Ireland	Danmark	Ελλάδα
781	Passenger motor vehicles, excluding buses	J		106 692	30 345	12 422	2 831		11 944	2	395	
		F		114 688	27 274	11 916	2 897		13 341	3	399	
		M		116 410	34 731				10 333	3	416	
782	Lorries, special motor vehicles, n.e.s.	J		26 997	13 102	6 339	2 752		6 948		437	855
		F		26 001	12 258	5 946	1 682		6 013		569	
		M		22 867	11 322				6 729	2	616	
783	Road motor vehicles, n.e.s.	J		5 593	1 014	756	827		797		71	66
		F		7 069	2 241	1 584	601		722		65	
		M		6 243	2 051				739		66	
784	Motor vehicle parts and accessories, n.e.s.	J		56 094	37 596	18 758	1 622		21 279		1 425	67
		F		64 343	36 406	18 890	2 396		22 401	1	1 552	
		M		61 176	36 440				26 112		1 736	
785	Motor and other cycles etc.	J		1 422	1 349	1 215	49		470	2	121	2
		F		2 061	1 794	2 064	97		473		172	
		M		2 371	1 898				733		192	
786	Vehicles n.e.s, not motorized trailers	J		9 491	2 625	5 566	611		1 713	96	766	782
		F		8 129	3 259	4 778	846		3 421	133	1 083	
		M		11 206	3 703				1 642	121	1 242	
791	Railway vehicles and associated equipment	J		7 484	3 880	484	23		1 693	2	1	
		F		4 936	2 234	2 664	51		1 171		11	
		M		6 757	4 553				1 721		5	
792	Aircraft and associated equipment	J		62	260	481	27			6	4	6
		F		125	155	253	47			6	11	
		M		87						4	14	
793	Ships and boats	J		99 590	3 202	34 193	32 474		758		11 342	6
		F		122 482	146 797	649	963		2 815		7 706	
		M		53 432	210 521				6 709		20 358	
812	Sanitary, heating, lighting apparatus	J		3 199	3 151	6 585	412		1 790	16	338	53
		F		2 988	3 694	7 238	640		2 201	8	383	
		M		3 475	3 781				2 500	18	438	
821	Furniture and parts thereof	J		25 741	5 424	27 851	2 498		5 868	11	13 246	39
		F		24 628	7 434	28 745	2 684		6 358	20	16 020	
		M		28 183	7 511				6 885	50	14 487	
831	Travel goods, handbags and similar	J		403	189	591	41		74	6	93	2
		F		491	214	882	59		95	9	140	
		M		574	273				116	15	128	
842	Men's outerwear not knitted	J		486	261	693	126		376	15	43	30
		F		449	357	1 112	135		300	16	79	
		M		597	396				491	28	104	
843	Women's outerwear not knitted	J		861	495	582	82		356	23	325	60
		F		1 162	664	706	56		433	48	412	
		M		1 289	786				511	40	456	
844	Garments under, not knitted	J		73	48	99	7		76	1	6	3
		F		75	79	95	7		77		7	
		M		122	95				116	8	6	
845	Outerwear, knitted, not elastic	J		513	149	839	55		413	20	387	102
		F		591	260	1 311	41		370	26	518	
		M		615	241				437	40	575	
846	Garments under, knitted or crocheted	J		693	269	346	40		161	4	113	78
		F		718	325	369	62		177	12	147	
		M		655	348				202	29	145	
847	Textile clothing accessories, n.e.s.	J		293	107	636	26		130	5	17	6
		F		284	116	1 129	22		155	1	17	
		M		258	131				178	2	16	
848	Headgear, non-textile clothing access.	J		346	170	301	66		158	6	30	24
		F		297	179	409	58		185	6	30	
		M		314	210				214	5	32	
851	Footwear	J		993	1 116	7 468	86		337	33	256	173
		F		910	1 582	9 271	72		364	27	283	
		M		1 048	1 454				444	50	223	
871	Optical instruments and apparatus	J		104	31	17	9		32		1	2
		F		114	47	24	5		27		1	
		M		153	24				35		1	
872	Medical instruments and appliances	J		1 030	299	398	70		510	133	189	0
		F		856	245	274	80		582	140	243	
		M		905	400				756	177	197	
873	Meters and counters, n.e.s.	J		251	58	12	4		268		2	24
		F		218	90	11	4		156		2	
		M		273	205				259		3	
874	Measuring, checking, controlling instrum.	J		2 528	727	834	253		1 740	18	389	5
		F		2 338	824	861	266		1 604	33	238	
		M		3 044	1 037				1 969	64	230	
881	Photographic apparatus and equipment	J		600	99	148	42		173	25	148	
		F		661	162	178	23		145	38	192	
		M		820	184				180	26	202	
882	Photographic and cinematographic supplies	J		3 492	1 112	525	526		1 678	2	55	0
		F		4 031	1 303	563	652		2 271	2	32	
		M		4 133	1 064				2 118		26	
883	Developed cinematographic film	J		4	14	8	0		49		8	0
		F		5	15	18	0		67		1	
		M		4	17				46		1	
884	Optical goods, n.e.s.	J		106	185	126	4		34	14	1	0
		F		107	156	176	6		51	17	1	
		M		122	196				47	20	1	

**export
EXTRA (EUR 10)**
**COMMERCE DE LA CE
par groupes de la CTCl**

Value in 1000 ECU

Valeurs en 1000 ECU

SITC CTCl Rev. 2	Products - Produits	1985	EUR 10	Deutsch- land	France	Italia	Nederland	Belg.-Lux	United Kingdom	Ireland	Danmark	Ἑλλάδα
781	Automobiles pour personnes sauf bus	J F M		1 146 412 1 229 238 1 304 865	193 701 181 137 214 428	79 066 73 644	14 219 16 662		128 637 151 578 118 282	10 38 35	2 658 2 331 2 715	
782	Automobiles p. march. et usages spéciaux	J F M		149 953 146 438 116 252	72 009 61 426 64 737	35 454 32 719	9 812 6 141		38 139 32 905 40 068	8	1 878 3 452 3 565	3 608
783	Véhicules automobiles routiers, n.d.a.	J F M		42 239 48 090 44 830	4 962 10 283 9 851	4 273 8 820	4 060 2 576		3 958 3 635 4 404		225 176 227	547
784	Parties véhicules automobiles routiers	J F M		365 718 412 341 425 566	203 387 209 930 215 179	89 020 90 555	6 086 7 512		129 494 132 824 169 157	1 3 10	5 009 5 375 5 784	242
785	Motocycles, vélocipèdes avec ou sans moteur	J F M		10 609 15 112 17 832	11 578 15 945 16 060	11 874 19 071	699 991		3 429 3 766 5 959	14	992 1 478 1 808	8
786	Véhicules non motorisés, remorques	J F M		28 872 25 333 35 454	8 929 11 202 11 447	11 385 10 844	1 674 2 534		4 830 6 717 4 789	403 540 517	2 191 3 084 4 121	1 268
791	Véhicules et matériel pour chemins de fer	J F M		37 349 26 804 32 071	27 194 17 988 46 589	16 547 5 069	347 539		16 435 7 938 17 877	94 32 3	15 40 20	
792	Appareils de navigation aérienne	J F M		30 568 26 836 26 589	108 707 13 736 472 065	98 487 72 117	13 164 23 956			1 269 647 621	1 089 5 069 1 818	436
793	Bateaux	J F M		95 533 104 925 59 884	10 514 30 363 80 805	13 315 8 103	17 349 5 365		8 983 46 585 28 512	1	5 926 10 138 54 164	319
812	App. sanit. hygienique, chauffage, éclairage	J F M		22 973 20 858 26 679	16 129 17 456 16 385	27 171 28 437	2 452 3 503		10 673 12 753 13 897	155 338 603	1 997 2 327 2 532	249
821	Meubles et leurs parties et pièces	J F M		85 554 87 284 103 541	27 251 42 056 40 838	109 116 114 956	7 483 9 561		26 109 27 889 33 231	42 182 152	41 244 49 999 47 666	180
831	Articles voyage, sacs à main et similaire	J F M		7 091 8 762 10 276	10 853 14 142 14 695	27 991 41 270	634 760		3 844 1 765 2 437	143 193 290	766 1 370 1 505	61
842	Vêtements dessus hommes, sauf bonneterie	J F M		14 931 15 963 20 543	10 279 13 626 19 131	32 695 57 930	2 139 2 171		8 378 8 251 13 767	556 677 1 143	1 621 3 005 4 109	487
843	Vêtements dessus femmes, sauf bonneterie	J F M		58 850 71 007 77 860	39 554 56 700 69 867	35 507 62 539	2 283 2 028		13 610 16 574 21 399	961 2 465 1 740	12 478 17 588 21 642	1 883
844	Sous-vêtements, sauf bonneterie	J F M		2 421 2 944 4 301	2 661 4 417 5 531	3 246 6 327	179 229		1 659 2 157 3 385	36 11 192	252 314 369	53
845	Vêtements dessus bonneterie non élast.	J F M		24 478 29 564 31 052	9 084 15 116 15 316	36 542 66 433	1 863 1 469		14 667 15 270 18 069	608 1 031 1 270	13 447 18 658 21 197	2 273
846	Sous-vêtements de bonneterie	J F M		14 083 15 947 16 853	8 352 10 174 12 297	6 433 7 950	967 1 523		3 807 4 686 5 517	182 554 1 236	3 697 5 199 5 092	1 668
847	Accessoires du vêtement en textile, n.d.a.	J F M		6 656 6 476 6 656	5 132 6 219 6 981	14 221 19 611	460 477		3 664 5 009 6 562	83 45 74	503 596 612	98
848	Vêtements en mat. n. textile; coiffures	J F M		12 951 15 005 14 765	6 804 8 094 7 737	13 306 20 795	1 350 1 475		3 613 4 616 4 578	56 78 103	2 164 1 596 1 579	4 336
851	Chaussures	J F M		26 323 24 961 28 071	21 747 33 564 31 012	165 031 213 627	736 769		7 417 7 818 8 465	482 580 1 008	5 894 6 240 5 218	4 016
871	Appareils et instruments d'optique	J F M		16 835 16 881 25 566	3 387 2 169 2 571	842 1 075	494 466		3 349 2 261 3 195	3	165 200 353	16
872	Instruments et appareils médico-chirurg.	J F M		46 145 53 028 57 853	10 917 11 672 14 766	8 144 6 890	3 398 5 471		22 739 24 447 28 301	6 187 6 327 7 550	3 413 5 225 3 902	7
873	Compteurs et instruments de mesure	J F M		6 469 5 700 6 680	1 612 2 556 2 942	189 272	228 250		4 121 2 824 4 165	13 1	143 130 136	247
874	Instruments de mesure, vérification, etc.	J F M		171 821 156 993 217 724	75 618 88 880 202 269	30 268 28 884	22 043 26 792		144 696 130 070 176 022	3 574 5 854 8 816	17 666 19 656 23 991	74
881	Appareils et équipement photographiques	J F M		27 557 30 989 39 440	5 257 8 578 7 077	4 049 5 150	3 726 989		8 960 9 223 9 757	674 877 550	3 385 4 500 4 624	
882	Produits photo- et cinématographiques	J F M		33 836 37 662 40 847	15 300 15 823 12 986	5 175 7 043	10 858 17 958		21 156 28 843 31 481	22 57 6	881 1 324 872	3
883	Films cinéma, impressionnés et développés	J F M		268 299 407	909 1 419 1 900	474 1 349	9 6		2 928 3 551 2 785	1	90 82 72	19
884	Éléments d'optique; articl. de lunetterie	J F M		24 952 25 130 30 932	17 812 19 796 22 639	13 479 19 630	616 918		4 676 5 353 6 233	3 638 4 525 4 768	314 290 410	2

EC TRADE
by SITC groups

export
EXTRA (EUR 10)

Quantity in 1000 kg

Quantités en 1000 kg

SITC CTCI Rev. 2	Products - Produits	1985	EUR 10	Deutsch- land	France	Italia	Nederland	Belg.-Lux	United Kingdom	Ireland	Danmark	Ελλάδα
885	Watches and clocks	J		551	70	74	18		22	1	3	0
		F		528	227	71	12		29	6	3	
		M		702	216				33	4	3	
892	Printed matter	J		13 698	5 145	4 143	2 254		7 795	83	1 734	50
		F		12 809	4 438	4 003	1 893		7 199	122	1 304	
		M		14 642	5 106				8 519	115	1 362	
893	Articles of plastic, n.e.s.	J		12 633	5 200	6 746	1 825		6 096	331	4 514	381
		F		14 438	6 306	7 160	2 560		8 052	365	4 206	
		M		16 608	7 310				8 455	251	4 742	
894	Toys, games and sporting goods	J		2 984	1 240	2 617	408		1 656	38	268	12
		F		2 855	1 523	2 528	399		1 582	83	388	
		M		3 541	1 680				2 043	145	361	
895	Office and stationery supplies, n.e.s.	J		953	570	666	191		1 201	12	127	0
		F		1 148	838	901	211		1 347	24	125	
		M		1 409	655				1 215	23	127	
896	Works of art and antiques	J		27		89	17		682	18	56	0
		F		23		47	15		727	7	100	
		M		27					676	17	119	
897	Jewellery, goldsmiths' wares	J		35	26	82	2		21	2	2	2
		F		42	360	123	2		22	2	5	
		M		54	26				21	3	5	
898	Musical instruments and parts	J		1 793	263	434	82		929	76	52	12
		F		1 819	365	413	116		1 050	39	56	
		M		2 338	440				1 109	47	56	
899	Other manufactured goods, n.e.s.	J		1 665	1 080	2 073	322		554	12	192	9
		F		1 708	1 342	1 923	294		737	77	281	
		M		1 994	1 470				786	34	287	
911	Postal packages, n.e.s.	J					13			90		
		F					14			149		
		M								98		
931	Special transactions and commodities, n.e.s.	J		14 522			1 600			155	219	
		F		5 477	152	1	4 238			2 810	257	
		M		6 879	55					8 126	312	
941	Zoo animals, dogs, cats and the like	J		7	3	31	25		15	4	6	
		F		9	11	28	28		12	3	2	
		M		10	3				17	2	3	
951	Firearms of war and ammunition	J		113	38	164			7		16	36
		F		108	56	45	0		36		1	
		M		167	38				29		3	
961	Coin excluding gold, not legal tender	J		1			0		87			
		F			1		0		249			
		M		174					459			
971	Gold, non-monetary	J		12	5	2	0				1	
		F		13	2	0	1				1	
		M		12	3							
972	Gold coin	J					0					
		F					0					
		M		1								

**export
EXTRA (EUR 10)**
**COMMERCE DE LA CE
par groupes de la CTCI**

Value in 1000 ECU

Valeurs en 1000 ECU

SITC CTCI Rev. 2	Products - Produits	1985	EUR 10	Deutsch- land	France	Italia	Nederland	Belg.-Lux	United Kingdom	Ireland	Danmark	Ελλάδα
885	Horlogerie	J		21 758	13 441	5 288	1 246		3 757	10	336	10
		F		24 876	17 580	6 849	2 002		5 431	67	389	
		M		30 184	19 630				6 435	66	615	
892	Imprimés	J		82 908	35 247	17 240	10 784		61 678	1 211	9 558	226
		F		75 084	35 215	16 712	10 052		59 917	1 398	7 959	
		M		78 008	37 770				70 977	676	8 458	
893	Ouvrages, n.d.a., en matières plastiques	J		66 285	23 530	30 404	7 606		25 130	1 496	18 068	1 053
		F		73 111	27 749	30 322	9 240		33 364	1 671	18 095	
		M		83 743	31 373				36 250	1 327	20 136	
894	Voitures d'enfants, articles de sport, jouets	J		26 168	12 264	18 739	2 575		13 678	643	2 024	63
		F		26 054	14 412	19 618	2 940		13 799	1 354	2 899	
		M		32 859	15 199				17 537	1 920	3 097	
895	Papeterie, fournitures de bureau	J		17 896	5 362	4 565	991		8 457	1 081	639	41
		F		20 341	9 393	7 060	1 052		9 695	775	791	
		M		23 533	7 801				11 158	1 431	896	
896	Objets d'art et antiquités	J		17 331	19 804	1 641	1 510		103 034	127	1 315	6
		F		9 374	15 370	1 399	3 444		113 897	256	1 026	
		M		21 621	21 161				90 012	154	1 657	
897	Bijouterie, joaillerie, orfèvrerie	J		17 270	19 153	202 769	475		20 623	195	1 113	1 223
		F		34 955	23 870	263 690	1 976		18 582	221	1 357	
		M		36 606	34 605				28 990	345	1 746	
898	Instruments de musique et accessoires	J		38 032	8 173	7 574	3 629		18 639	4 481	3 226	415
		F		39 502	12 983	7 632	3 783		20 314	1 810	3 401	
		M		49 643	12 474				23 731	2 593	3 502	
899	Autres articles manufacturés, n.d.a.	J		21 935	15 520	11 922	4 398		10 010	335	4 920	188
		F		23 419	19 511	13 131	4 326		10 300	975	5 798	
		M		27 603	21 091				11 247	705	6 967	
911	Colis postaux non classés ailleurs	J			4 101	151	1 607			2 251		
		F			5 879	104	1 694			3 654		
		M			6 748					2 541		
931	Transactions spéciales et articles n.d.a.	J		41 750		2	2 713		27 582	10 524	1 565	
		F		46 717	908	12	2 372		43 427	12 197	1 583	
		M		57 650	531				26 606	13 693	2 076	
941	Animaux zoo, chiens, chats, similaires	J		194	129	42	522		568	32	206	
		F		208	238	31	516		240	31	90	
		M		267	87				661	35	96	
951	Armurerie et munitions de guerre	J		3 554	1 465	1 725			301		2 374	4 903
		F		3 574	30 886	2 440	5		1 483		39	
		M		5 022	1 332				470		357	
961	Monnaies non en circul. sauf pièces d'or	J		68	116		5		539			
		F		72	281		11		1 286			
		M		907	24				2 130			
971	Or, non monétaire	J		76 807	14 755	547	116		2 740		370	
		F		70 593	18 303	368	9 726		2 209		289	
		M		60 973	20 574				2 037	7	211	
972	Monnaies d'or	J		5 056		162	85		10		2	
		F		5 291			1 212		146		4	
		M		10 070					66		2	

TRENDS IN TRADE
of the main non-EC countries

Value in Mio USD

Period Période	Island Islande		Norway Norvège		Sweden Suède		Finland Finlande		Switzerland Suisse		
	World	EUR 10	Monde	EUR 10	World	EUR 10	Monde	EUR 10	World	EUR 10	
import											
1983	I	177,7	82,3	3 556,2	1 626,3	6 324,3	3 365,5	3 042,1	1 089,2	7 439,7	4 851,6
	II	200,4	87,1	3 434,0	1 508,8	6 127,6	3 228,1	3 178,4	1 131,2	7 453,1	4 878,6
	III	207,5	87,7	2 966,1	1 359,8	6 022,3	3 004,1	3 139,6	984,2	6 843,6	4 510,8
	IV	241,3	110,9	3 525,1	1 607,4	7 181,5	3 836,9	3 477,1	1 087,0	7 455,1	4 853,1
1984	I	188,4	90,3	3 734,4	1 679,2	6 646,2	3 569,2	2 896,5	1 068,2	7 890,0	5 246,9
	II	250,4	116,4	3 520,6	1 612,5	6 552,6	3 453,5	3 238,6	1 111,1	7 548,4	5 107,2
	III	202,2	99,2	3 138,2	1 404,9	5 937,7	3 072,6	3 149,3	1 094,3	6 878,5	4 663,0
	IV			3 490,8	1 633,4	6 843,5	3 678,1	3 101,8	1 111,9	7 204,5	4 837,5
1985	I							2 780,1	1 066,5	6 679,8	4 501,1
1983	N	73,2	36,9	1 239,9	524,3	2 413,0	1 290,4	1 107,7	348,0	2 608,7	1 697,2
	D	80,4	38,9	1 069,2	513,9	2 483,0	1 356,1	1 208,3	380,9	2 365,4	1 518,1
1984	J	58,2	23,0	1 162,7	511,6	2 125,1	1 081,1	944,4	331,5	2 398,4	1 516,7
	F	59,3	32,4	1 212,2	538,2	2 089,9	1 160,7	908,1	361,2	2 627,1	1 776,5
	M	70,9	34,9	1 359,5	629,4	2 431,2	1 327,4	1 044,0	375,5	2 864,5	1 953,7
	A	66,6	30,6	1 036,7	486,5	2 185,3	1 193,4	1 069,3	393,1	2 514,0	1 691,7
	M	86,2	40,3	1 230,3	587,4	2 286,2	1 213,6	1 075,9	347,3	2 643,1	1 840,1
	J	97,6	45,5	1 253,6	538,6	2 081,1	1 046,5	1 093,4	370,7	2 391,3	1 575,4
	J	70,7	34,4	860,2	387,9	1 679,1	870,6	1 191,8	391,9	2 486,7	1 711,1
	A	64,2	34,6	1 163,2	540,4	2 094,4	1 063,8	1 014,6	355,3	2 218,0	1 454,7
	S	67,3	30,2	1 114,8	476,6	2 164,2	1 138,2	942,9	347,1	2 173,8	1 497,2
	O	14,9	6,2	1 267,3	578,8	2 407,2	1 307,4	1 057,2	382,1	2 627,3	1 756,7
1985	N			1 292,6	598,2	2 340,3	1 225,7	1 018,2	341,3	2 442,2	1 666,1
	D			930,9	456,4	2 096,0	1 145,0	1 026,4	388,5	2 135,0	1 414,7
1985	J			1 077,6	482,3	2 180,2	1 182,9	1 069,0	351,4	2 117,8	1 377,6
	M			1 105,2	561,5	2 018,0	1 098,4	698,3	296,7	2 132,6	1 467,3
							1 012,8	418,4	2 429,4	1 656,2	
export											
1983	I	167,4	52,7	4 381,3	3 178,4	6 817,6	3 295,7	3 142,7	1 136,8	6 275,3	3 170,0
	II	184,7	61,7	4 514,9	3 215,7	6 836,0	3 243,8	3 143,3	1 143,1	6 407,3	3 178,7
	III	200,1	67,4	4 172,0	2 867,0	6 004,9	2 972,8	2 877,5	1 083,2	5 962,3	2 887,0
	IV	187,9	73,3	4 909,7	3 254,3	7 433,4	3 551,4	3 383,4	1 184,9	6 947,0	3 367,5
1984	I	170,1	63,1	5 012,6	3 559,1	7 795,5	3 740,8	3 420,8	1 263,7	6 569,0	3 315,2
	II	194,5	72,2	4 785,0	3 336,6	7 338,4	3 614,7	3 436,2	1 347,2	6 759,7	3 543,7
	III	187,2	66,2	4 261,2	2 858,3	6 265,0	3 084,2	3 177,1	1 154,2	5 876,1	2 927,9
	IV			4 881,6	3 480,2	7 696,3	3 546,5	3 445,1	1 341,6	6 646,3	3 239,0
1985	I							2 968,1	1 106,3	5 809,7	3 000,7
1983	N	69,1	26,5	1 622,1	1 184,3	2 510,2	1 195,5	1 132,7	386,3	2 403,8	1 162,8
	D	70,2	23,4	1 660,3	1 081,9	2 428,8	1 160,3	1 171,2	410,0	2 298,5	1 084,3
1984	J	38,6	18,1	1 722,8	1 219,0	2 444,0	1 112,3	1 126,5	387,9	1 950,8	1 019,5
	F	53,4	19,7	1 607,9	1 182,6	2 475,6	1 203,6	1 107,5	423,3	2 204,5	1 109,7
	M	78,1	25,3	1 681,9	1 157,5	2 875,9	1 424,9	1 186,8	452,5	2 413,7	1 186,0
	A	61,6	18,5	1 512,2	1 054,1	2 370,8	1 170,9	1 201,8	479,8	2 210,7	1 160,4
	M	65,0	29,5	1 595,4	1 146,0	2 553,1	1 244,7	1 138,9	433,3	2 393,5	1 259,0
	J	67,9	24,2	1 677,4	1 136,5	2 414,5	1 199,1	1 095,5	434,1	2 155,5	1 124,3
	J	70,0	20,9	1 531,8	992,6	1 814,8	861,6	1 069,0	376,4	2 126,2	1 047,6
	A	61,4	20,7	1 397,3	1 006,7	2 080,8	1 059,1	1 000,2	384,3	1 807,2	878,1
	S	55,8	24,6	1 332,1	859,0	2 369,4	1 163,5	1 107,9	393,5	1 942,7	1 002,2
	O	20,4	10,5	1 575,1	1 088,9	2 635,9	1 259,8	1 213,0	541,0	2 255,7	1 148,0
1985	N			1 737,4	1 231,1	2 707,7	1 252,4	1 164,0	410,3	2 368,4	1 168,8
	D			1 569,1	1 160,2	2 352,7	1 034,3	1 068,1	390,3	2 022,2	922,2
1985	J			1 538,1	1 168,5	2 184,2	1 090,8	1 040,3	383,8	1 838,0	973,6
	M			1 378,5	932,2	2 061,9	997,8	961,3	339,1	1 894,9	957,3
							966,5	383,4	2 076,8	1 069,8	

EVOLUTION DU COMMERCE
des principaux pays tiers

Valeurs en Mio USD

Period Période	Austria Autriche		Portugal		Spain Espagne		Yugoslavia Yougoslavie		Turkey Turquie		
	World	EUR 10	Monde	EUR 10	World	EUR 10	Monde	EUR 10	World	EUR 10	
import											
1983	I	4 773,2	3 051,5	2 342,6	933,0	7 729,4	2 642,8	2 433,0	698,2	2 295,0	647,4
	II	4 787,0	3 016,5	2 179,9	869,2	7 712,9	2 541,8	2 125,1	660,0	2 109,5	640,0
	III	4 611,6	2 854,8	1 899,1	776,0	6 106,5	1 931,8	2 201,9	662,8	2 063,2	563,4
	IV	5 172,2	3 232,0	2 286,3	859,0	7 644,1	2 340,6	2 564,4	804,5	2 687,9	720,3
1984	I	4 809,3	2 973,4	1 926,7	682,6	7 427,0	2 429,3	2 517,7	751,3	2 164,8	691,2
	II	5 130,1	3 102,5	2 104,6	764,7	7 327,9	2 510,8	2 761,9	845,8	2 624,9	793,0
	III	4 836,2	2 922,5	1 993,0	723,7	6 658,5	2 031,8	2 694,2		2 628,5	593,9
	IV	4 893,8	2 919,7	2 152,2	777,3	7 418,5	2 664,1	2 249,4		3 259,4	849,3
1985	I										
1983	N	1 758,1	1 105,7	767,7	300,7	2 553,3	804,7	696,7	193,8	822,0	216,5
	D	1 747,7	1 087,8	663,8	269,2	2 865,5	854,1	1 178,8	404,4	1 082,0	287,0
1984	J	1 451,8	859,2	587,6	228,6	2 478,1	761,9	599,0	193,9	657,8	197,3
	F	1 584,1	1 011,9	720,3	223,1	2 468,6	799,7	884,9	256,9	690,7	213,6
	M	1 773,4	1 102,3	618,8	230,9	2 480,3	867,7	1 033,8	300,5	816,3	280,3
	A	1 777,1	1 087,8	685,3	234,2	2 267,6	758,2	878,0	255,2	918,6	250,5
	M	1 834,9	1 112,6	838,4	297,5	2 705,0	971,7	1 009,6	287,9	869,4	294,6
	J	1 518,1	902,1	580,9	233,0	2 355,3	780,9	874,3	302,7	836,9	247,9
	J	1 720,4	1 058,0	740,9	276,9	2 894,4	844,9	915,8	300,5	880,3	190,5
	A	1 589,2	926,8	647,0	249,1	1 812,1	567,5	992,5	262,5	813,5	222,9
	S	1 526,6	937,7	605,1	197,7	1 952,0	619,4	785,9		934,7	180,5
	O	1 734,0	1 081,6	705,2	278,1	2 581,6	865,6	738,4		924,3	235,5
	N	1 768,7	1 041,4	745,5	250,2	2 517,0	942,4	652,0		974,3	258,3
	D	1 391,1	796,7	701,5	249,0	2 319,9	856,1	859,0		1 360,8	355,5
1985	J	1 368,0	816,3	542,5	204,5	2 453,9	744,8	863,0		827,0	
	F	1 492,2	920,5	548,9	220,0	2 227,0		614,0			
M											
export											
1983	I	3 823,9	2 096,7	1 170,7	681,3	4 757,3	2 396,2	1 980,9	418,1	1 357,9	516,9
	II	3 930,6	2 127,0	1 180,4	720,1	5 097,6	2 440,6	1 744,0	425,8	1 315,7	460,9
	III	3 641,5	1 948,7	1 169,4	664,2	4 386,4	2 106,9	1 814,0	439,4	1 234,1	473,8
	IV	3 964,5	2 084,8	1 397,7	842,5	5 492,7	2 595,4	2 070,5	516,2	1 819,9	558,3
1984	I	4 010,5	2 222,6	1 264,5	738,1	6 098,6	3 012,8	2 251,2	598,1	1 855,0	698,5
	II	3 995,8	2 140,3	1 331,7	763,8	6 315,6	3 180,2	2 419,7	666,0	1 674,3	618,1
	III	3 728,3	1 960,6	1 343,4	761,8	5 214,8	2 340,8	2 006,3		1 542,5	644,3
	IV	4 008,9	2 095,8	1 530,9	888,8	5 933,1	3 030,7	2 040,6		2 061,8	770,8
1985	I										
1983	N	1 306,4	706,3	448,4	274,2	1 891,2	886,8	562,6	145,3	579,7	166,6
	D	1 333,7	646,7	474,2	286,6	1 939,9	928,4	929,5	210,7	674,0	203,1
1984	J	1 150,0	645,8	352,1	199,0	1 877,1	880,4	729,5	162,0	541,3	183,9
	F	1 308,5	725,7	419,0	254,5	1 979,7	999,7	668,6	194,2	600,4	222,5
	M	1 552,0	851,1	493,4	284,6	2 241,8	1 132,7	853,1	241,9	713,3	292,1
	A	1 300,2	707,3	386,6	234,4	1 948,9	1 026,3	810,5	211,4	612,3	245,4
	M	1 420,9	762,0	487,3	277,5	2 197,8	1 087,4	854,5	256,4	540,5	198,7
	J	1 274,7	671,0	457,8	251,9	2 168,9	1 066,5	754,7	198,2	521,5	174,0
	J	1 320,8	701,5	489,5	285,7	2 054,1	960,1	753,9	194,7	437,2	159,5
	A	1 149,0	575,8	423,2	208,6	1 482,9	593,4	674,4	142,1	580,7	257,5
	S	1 258,5	683,3	430,7	267,5	1 677,8	787,3	578,0		524,6	227,3
	O	1 367,8	754,9	550,4	301,8	1 971,5	1 008,0	653,6		639,9	266,3
	N	1 375,8	741,8	513,6	302,7	1 934,5	995,6	555,0		652,4	247,4
	D	1 265,3	599,1	466,9	284,3	2 027,1	1 027,1	832,0		769,5	257,1
1985	J	1 228,4	698,0	391,0	222,3	1 826,3	967,0	553,0		665,0	
	F	1 199,6	642,4	383,9	235,3	1 733,0		505,0			
M											

TRENDS IN TRADE
of main non-EC countries

Value in Mio USD

Period Période	Poland Pologne		Czechoslovakia Tchécoslovaquie		Rep. of South Africa Rep. d'Afrique du Sud		United States États-Unis		Canada		
	World	EUR 10	Monde	EUR 10	World	EUR 10	Monde	EUR 10	World	EUR 10	
import											
fob											
1983	I	2 362,0	397,2	3 492,8	288,2	3 703,0	1 325,4	58 053,2	10 123,6	13 727,5	1 027,8
	II	2 702,9	423,2	3 956,4	338,9	3 824,4	1 347,4	63 503,7	11 110,5	15 505,3	1 163,6
	III	2 409,0	392,6	3 948,2	311,5	3 907,3	1 514,9	66 378,8	11 388,8	15 246,3	1 224,3
	IV	3 007,0	523,1	4 938,8	520,1	4 564,1	1 599,8	70 113,2	11 269,1	16 978,1	1 369,2
1984	I	2 227,1	392,7	4 304,1	329,4	4 570,6	1 654,6	79 345,9	14 263,5	18 138,6	1 580,4
	II	2 669,0	480,6	4 487,5	345,6	4 359,5	1 683,7	80 731,2	13 826,9	19 488,3	1 615,5
	III	2 552,0	441,5	4 361,0	323,9	4 021,8	1 549,1	86 460,2	15 373,6	18 192,2	1 532,0
	IV	2 751,0		4 898,0	519,1	3 507,4	1 410,2	79 188,2	13 895,8	18 075,3	1 635,6
1985	I										
1983	N	1 008,0	151,1	1 423,2	138,9	1 405,4	573,2	23 305,0	3 768,4	5 953,4	498,5
	D	1 228,0	240,9	2 338,5	294,8	1 695,7	523,6	21 678,0	3 414,6	5 084,6	415,9
1984	J	456,6	61,0	998,0	64,8	1 471,0	569,8	26 496,8	4 846,9	5 534,1	519,9
	F	853,4	157,7	1 374,7	87,5	1 560,5	511,7	25 117,8	4 217,5	5 958,2	489,5
	M	917,1	174,0	1 931,4	177,1	1 539,1	573,1	27 731,3	5 199,1	6 646,3	571,0
	A	831,0	155,4	1 378,5	91,6	1 360,8	522,4	28 159,6	5 078,3	6 258,0	531,9
	M	896,0	160,5	1 549,0	112,0	1 604,6	582,8	26 607,3	4 458,4	6 894,4	592,3
	J	942,0	164,7	1 560,0	142,0	1 394,1	578,5	25 964,4	4 290,2	6 335,9	491,3
	J	860,0	156,4	1 213,0	79,1	1 292,9	504,7	31 565,1	5 638,0	5 920,2	510,2
	A	920,0	161,4	1 574,0	101,1	1 694,1	578,8	27 042,6	4 722,8	6 321,6	584,7
	S	772,0	123,7	1 574,0	143,7	1 034,8	465,6	27 852,6	5 012,8	5 950,4	437,1
	O	782,0	132,6	1 357,0	91,9	1 308,8	512,9	27 530,0	4 427,3	6 488,2	537,1
	N	925,0	157,0	1 420,0	133,0	1 254,5	541,1	27 295,6	4 943,0	6 176,3	582,4
	D	1 044,0		2 121,0	294,2	944,1	356,2	24 362,6	4 525,5	5 410,8	516,1
1985	J							28 836,0		5 940,0	501,6
	F							27 169,0		5 740,1	438,9
	M										
export											
1983	I	2 493,0	575,2	3 740,0	363,6	4 839,5	940,3	50 066,8	11 996,9	16 819,4	1 280,3
	II	3 194,0	714,3	4 084,3	383,1	4 749,2	882,1	50 504,3	11 142,4	19 142,7	1 354,6
	III	2 608,0	611,6	3 968,9	356,1	4 648,6	866,5	48 380,1	10 172,0	17 281,9	1 306,1
	IV	3 227,4	673,7	4 242,6	467,4	4 342,0	717,6	51 577,8	10 999,8	20 390,3	1 573,6
1984	I	2 596,0	569,8	4 783,2	436,2	4 598,5	828,7	53 788,3	12 199,2	20 601,8	1 313,2
	II	2 975,0	711,5	4 477,1	444,3	4 554,4	870,1	54 901,5	11 606,2	22 873,1	1 401,3
	III	2 798,0	646,5	3 960,5	312,9	4 105,9	710,6	53 276,2	11 038,9	21 188,0	1 309,0
	IV	3 133,0		4 774,6	427,8	4 118,5	717,2	55 922,1	12 131,2	22 214,5	1 454,5
1985	I										
1983	N	1 026,0	216,1	1 416,6	147,0	1 557,1	253,8	16 817,0	3 579,0	7 081,4	518,3
	D	1 384,4	270,7	1 795,9	225,7	1 394,6	229,0	17 510,0	3 630,8	6 597,9	523,1
1984	J	553,8	114,2	1 008,0	76,3	1 482,5	233,3	17 165,5	3 973,1	6 744,8	422,2
	F	891,9	202,0	1 436,0	133,1	1 500,2	264,8	17 014,9	3 920,8	6 725,7	456,4
	M	1 150,3	253,6	2 339,2	226,8	1 615,8	330,6	19 607,9	4 305,3	7 131,3	434,6
	A	837,0	210,2	1 106,1	109,9	1 340,9	247,4	17 782,7	3 896,9	7 079,9	417,2
	M	1 037,0	236,6	1 437,0	149,0	1 714,2	363,1	18 737,5	3 872,6	8 020,0	539,4
	J	1 101,0	264,7	1 934,0	185,4	1 499,3	259,6	18 381,3	3 836,7	7 773,2	444,7
	J	889,0	213,8	974,0	91,6	1 427,9	215,0	18 363,4	3 691,3	7 071,8	425,1
	A	923,0	195,8	1 159,3	115,2	1 513,3	300,1	17 311,7	3 543,6	6 899,3	429,6
	S	986,0	236,9	1 827,2	106,1	1 164,7	195,5	17 601,1	3 804,0	7 216,9	454,3
	O	846,0	179,7	1 055,9	110,1	1 568,7	270,4	18 611,5	4 149,2	7 704,4	551,2
	N	1 018,0	221,9	1 417,1	132,4	1 464,4	234,3	18 174,9	3 869,0	7 709,7	484,4
	D	1 269,0		2 301,6	185,3	1 085,4	212,5	19 135,7	4 113,0	6 800,4	418,9
1985	J							19 401,0		6 940,5	470,6
	F							17 142,0		6 638,0	353,6
	M										

EVOLUTION DU COMMERCE
des principaux pays tiers

Valeurs en Mio USD

Period Période	Israel Israël		Japan Japon		T'ai-wan Taiwan		Hong-Kong		Australia Australie		
	World	EUR 10	Monde	EUR 10	World	EUR 10	Monde	EUR 10	World	EUR 10	
import											
fob											
1983	I	2 033,2	853,4	31 512,5	1 781,5	4 526,0	442,5	5 171,8	632,3	4 558,8	939,9
	II	2 134,0	893,0	30 367,3	2 146,9	4 604,5	420,4	5 999,3	707,4	4 542,9	928,6
	III	2 070,1	821,4	30 127,7	2 020,2	5 192,0	495,3	6 063,2	695,6	5 173,5	1 092,3
	IV	2 232,5	899,2	34 385,5	2 171,7	5 964,9	535,1	6 776,5	719,1	5 123,0	1 110,7
1984	I	2 084,3	896,6	34 470,0	2 238,7	5 053,9	384,4	6 257,7	727,6	5 679,2	1 183,2
	II	2 044,7	860,8	34 527,5	2 360,3	5 623,0	493,3	7 264,8	769,8	5 831,7	1 241,4
	III	2 080,1	850,7	33 958,9	2 440,3	5 692,6	500,7	7 336,0	792,6	6 081,0	1 238,6
	IV	2 040,0	862,2	33 509,4	2 293,6			7 704,1	827,3	5 836,0	
1985	I	1 977,2	805,3	32 494,9	2 055,2						
1983	N	833,4	323,7	11 219,6	749,2	1 994,5	174,4	2 179,6	249,8	1 753,7	365,5
	D	638,9	259,6	12 359,6	727,1	2 070,6	209,2	2 424,0	237,7	1 611,2	422,1
1984	J	662,2	304,1	11 035,2	673,6	1 607,8	106,5	2 038,5	251,2	1 770,0	365,9
	F	672,7	278,9	11 065,2	681,3	1 673,8	134,0	1 892,9	226,5	1 883,1	401,6
	M	749,4	313,6	12 369,6	883,8	1 772,3	143,9	2 326,3	249,9	2 026,1	415,7
	A	590,7	274,6	11 339,8	736,4	1 816,5	163,1	2 372,1	255,9	1 523,7	330,1
	M	785,6	303,9	12 443,9	901,3	2 021,9	177,8	2 413,7	255,2	2 318,0	525,8
	J	668,4	282,3	10 743,8	722,6	1 784,6	152,4	2 479,0	258,7	1 990,0	385,5
	J	791,1	330,8	11 607,6	831,3	2 056,4	169,7	2 526,7	278,7	2 064,0	413,9
	A	639,8	247,2	12 201,0	818,3	2 045,4	179,2	2 439,4	269,7	2 220,0	431,2
	S	649,2	272,7	10 150,3	790,7	1 590,8	151,8	2 369,9	244,2	1 797,0	393,5
	O	677,4	273,5	11 324,4	727,1	1 893,9	156,7	2 507,2	263,1	2 180,0	365,4
1985	N	718,0	290,9	10 864,9	812,9			2 523,8	289,9	2 110,0	
	D	644,6	297,8	11 320,1	753,6			2 673,1	274,3	1 546,0	
	J	710,7	279,8	10 596,4	676,8					1 936,0	
	F	599,5	237,3	10 556,5	662,9						
M	667,0	288,2	11 342,0	715,5							
export											
1983	I	1 327,3	473,3	33 253,7	4 683,2	5 015,8	552,3	4 512,8	720,3	5 092,3	716,6
	II	1 210,2	428,2	36 147,9	4 238,8	6 443,4	614,4	5 324,2	829,8	4 892,1	776,5
	III	1 036,1	339,1	37 043,5	4 685,9	6 874,2	644,1	5 859,6	931,1	5 138,4	731,0
	IV	1 493,7	496,1	40 482,5	4 914,8	6 789,4	665,6	6 256,5	986,4	5 609,7	759,9
1984	I	1 517,5	546,2	39 013,0	4 872,6	6 723,1	646,4	5 880,9	865,8	5 856,8	849,5
	II	1 265,7	456,2	43 508,0	4 818,9	8 174,8	699,6	6 915,8	959,7	6 020,4	757,1
	III	1 221,8	391,1	42 763,9	4 766,6	8 088,3	702,2	7 729,3	1 068,7	6 136,0	681,5
	IV	1 635,9	488,3	44 872,6	4 950,9			7 792,4	1 075,3	5 864,3	808,7
1985	I	1 522,1	491,2	38 510,3	4 585,6						
1983	N	441,5	154,0	12 409,4	1 537,0	2 355,7	230,3	2 065,7	304,8	1 930,7	264,7
	D	582,6	192,6	15 243,8	1 839,2	2 297,4	255,9	2 195,2	401,5	1 852,0	233,5
1984	J	467,5	150,9	10 200,2	1 358,0	2 354,7	241,2	2 149,8	328,5	1 942,0	242,2
	F	437,7	179,9	13 243,7	1 660,1	1 900,1	184,0	1 529,9	218,6	1 900,2	287,8
	M	612,3	215,4	15 569,1	1 854,5	2 468,3	221,2	2 201,2	318,7	2 014,6	319,5
	A	400,8	147,1	14 449,2	1 641,6	2 597,3	221,1	2 117,9	300,0	1 871,7	300,5
	M	432,9	170,2	14 298,9	1 574,2	2 874,7	241,5	2 350,1	317,0	1 949,7	216,3
	J	432,0	138,9	14 759,9	1 603,1	2 702,8	237,0	2 447,8	342,7	2 199,0	240,3
	J	409,6	133,8	14 806,8	1 578,3	2 916,5	256,5	2 568,5	361,7	2 067,0	225,9
	A	386,0	133,5	13 313,6	1 500,4	2 762,2	242,6	2 664,9	377,0	1 953,0	241,7
	S	426,2	123,8	14 643,5	1 687,9	2 409,6	203,1	2 495,9	330,0	2 116,0	213,9
	O	424,3	147,9	14 922,2	1 694,2	2 650,3	217,9	2 604,3	319,8	1 936,0	253,0
1985	N	556,0	162,7	13 982,5	1 477,2			2 519,8	343,4	2 185,1	285,9
	D	655,6	177,7	15 967,9	1 779,5			2 668,3	412,1	1 743,2	269,8
	J	461,0	148,0	11 058,8	1 373,3					1 801,0	
	F	439,0	146,1	12 923,2	1 497,8						
M	622,1	197,1	14 528,3	1 714,5							

CONVERSION RATES
Member States of the EC
and the United States¹⁾

TAUX DE CONVERSION
Etats membres de la CE
et Etats-Unis¹⁾

Period Période	Deutschland	France	Italie	Nederland	Belg.-Lux.	United Kingdom	Ireland	Danmark	Ελλάδα	United States
	1 000 DM = ... ECU	1 000 FF = ... ECU	1 000 Lit = ... ECU	1 000 Hfl = ... ECU	1 000 BFR = ... ECU	1 000 UKL = ... ECU	1 000 IRL = ... ECU	1 000 DKR = ... ECU	1 000 ΔΡΧ = ... ECU	1 000 USD = ... ECU
1958	238.095	2.38095	1.600	263.158	20.044	2 800.000		144.778	33.333	1 000.000
1959		2.02550			20.016					
1960	▼ 247.827	202.550		▼ 274.092	20.000					
1961	250.000			276.243						
1962										
1963										
1964										
1965										
1966										
1967										
1968	▼ 253.902	▼ 193.230				▼ 2 744.855		▼ 143.395		
1969	273.224	180.044				2 400.000		133.333		
1970										
1971	274.299	173.246	1.545	273.411	19.659	2 333.270		128.988	31.814	954.417
1972	279.579	176.767	1.528	277.785	20.259	2 227.464		128.385	29.715	891.440
1973	305.209	182.891	1.396	291.670	20.920	1 990.759		134.844	27.062	811.866
1974	324.305	174.403	1.289	312.281	21.552	1 961.542		137.755	27.948	838.434
1975	327.934	187.997	1.235	318.989	21.945	1 785.631		140.397	25.004	805.951
1976	355.183	187.096	1.075	338.392	23.167	1 608.809		147.890	24.459	894.414
1977	377.599	178.378	0.993	357.130	24.460	1 529.751		145.865	23.790	876.332
1978	391.252	174.217	0.925	363.112	24.963	1 506.142		142.462	21.375	784.720
1979	398.268	171.543	0.878	363.816	24.897	1 547.051	1 493.694	138.714	19.695	729.581
1980	396.164	170.388	0.841	362.283	24.632	1 670.880	1 479.297	127.757	16.857	718.221
1981	397.788	165.565	0.792	360.347	24.216	1 807.959	1 447.134	126.222	16.228	895.696
1982	420.877	155.493	0.755	382.569	22.366	1 784.265	1 450.105	122.596	15.304	1 020.710
1983	440.426	147.693	0.741	394.135	22.008	1 703.537	1 398.687	122.973	12.806	1 123.318
1984	446.806	145.525	0.724	396.299	22.006	1 693.119	1 377.521	122.752	11.310	1 267.379
1984										
I	445.436	144.993	0.724	395.244	21.785	1 725.697	1 372.232	122.226	11.778	1 202.400
II	447.225	145.497	0.723	396.934	21.937	1 692.339	1 370.712	121.921	11.346	1 212.459
III	446.652	145.528	0.725	395.950	22.098	1 690.077	1 376.576	122.613	11.258	1 301.016
IV	447.985	146.104	0.723	397.150	22.209	1 664.139	1 390.616	124.257	10.919	1 366.008
1985										
I	449.232	146.921	0.723	397.273	22.391	1 629.389	1 399.212	125.634	10.873	1 460.984
II										
1983										
O	443.764	145.230	0.730	395.502	21.783	1 729.221	1 376.409	122.650	12.433	1 154.788
N	441.938	145.259	0.729	394.386	21.753	1 751.764	1 374.629	122.570	12.329	1 185.438
D	442.695	145.169	0.730	394.474	21.760	1 745.085	1 374.858	122.263	12.317	1 216.427
1984										
J	442.878	144.856	0.729	394.027	21.707	1 752.409	1 372.111	122.295	12.146	1 243.163
F	445.539	144.774	0.722	394.843	21.760	1 733.090	1 372.970	122.128	11.842	1 204.094
A	447.924	145.340	0.720	396.857	21.888	1 692.998	1 371.644	122.522	11.376	1 162.737
M	447.964	145.622	0.724	397.171	21.923	1 683.522	1 372.070	121.875	11.429	1 182.900
M	446.331	145.285	0.723	396.637	21.933	1 704.800	1 370.834	121.918	11.339	1 227.566
J	447.465	145.601	0.723	397.019	21.954	1 687.787	1 369.295	121.968	11.275	1 225.700
J	447.169	145.694	0.728	396.190	22.062	1 680.746	1 371.383	122.270	11.349	1 272.961
A	446.544	145.476	0.724	395.942	22.110	1 692.328	1 376.580	122.478	11.206	1 288.809
S	446.207	145.406	0.723	395.693	22.125	1 697.848	1 382.329	123.149	11.220	1 348.418
O	447.616	145.957	0.723	396.999	22.131	1 675.292	1 386.616	123.855	10.938	1 372.985
N	448.340	146.142	0.721	397.472	22.218	1 664.902	1 389.344	124.100	10.877	1 340.267
D	448.023	146.245	0.727	396.951	22.299	1 650.473	1 397.321	124.969	10.947	1 389.584
1985										
J	449.592	146.880	0.731	397.988	22.462	1 607.818	1 400.462	125.813	11.027	1 424.522
F	449.319	147.033	0.727	396.858	22.382	1 622.044	1 398.433	125.610	11.017	1 480.205
M	448.773	146.857	0.712	396.923	22.324	1 659.883	1 398.644	125.470	10.587	1 482.382
A	447.295	146.551	0.700	395.552	22.209	1 712.338	1 399.298	124.482	10.279	1 379.425
M										
J										
1983										
J-O	440.046	148.209	0.743	394.075	22.060	1 694.657	1 403.668	123.086	12.909	1 108.807
J-N	440.224	147.925	0.742	394.104	22.031	1 699.888	1 400.874	123.037	12.852	1 115.623
J-D	440.426	147.693	0.741	394.135	22.008	1 703.537	1 398.687	122.973	12.806	1 123.318
1984										
J-J	442.878	144.856	0.729	394.027	21.707	1 752.409	1 372.111	122.295	12.146	1 243.163
J-F	444.174	144.816	0.726	394.424	21.733	1 742.922	1 372.531	122.214	11.995	1 223.766
J-M	445.436	144.993	0.724	395.244	21.785	1 725.697	1 372.232	122.226	11.778	1 202.400
J-A	446.006	145.135	0.724	395.679	21.816	1 715.975	1 372.194	122.147	11.697	1 197.935
J-M	446.070	145.164	0.724	395.870	21.839	1 713.729	1 371.923	122.101	11.600	1 203.746
J-J	446.293	145.234	0.724	396.054	21.858	1 709.524	1 371.501	122.080	11.567	1 207.205
J-J	446.425	145.303	0.724	396.074	21.888	1 705.155	1 371.482	122.108	11.516	1 216.604
J-A	446.441	145.326	0.724	396.055	21.918	1 703.406	1 372.171	122.158	11.473	1 225.896
J-S	446.417	145.335	0.724	396.019	21.940	1 702.820	1 373.234	122.262	11.446	1 237.746
J-O	446.544	145.401	0.724	396.123	21.960	1 699.804	1 374.665	122.432	11.389	1 251.048
J-N	446.712	145.470	0.724	396.250	21.984	1 696.477	1 376.027	122.586	11.339	1 258.891
J-D	446.806	145.525	0.724	396.299	22.006	1 693.119	1 377.521	122.752	11.310	1 267.379
1985										
J-J	449.592	146.880	0.731	397.988	22.462	1 607.818	1 400.462	125.813	11.027	1 424.522
J-F	449.462	146.953	0.729	397.449	22.424	1 614.526	1 399.496	125.717	11.022	1 450.516
J-M	449.232	146.921	0.723	397.273	22.391	1 629.389	1 399.212	125.634	10.873	1 460.984
J-A	448.765	146.832	0.718	396.858	22.347	1 648.636	1 399.233	125.355	10.724	1 440.445
J-M										
J-J										

¹⁾ The ECU is a "basket" unit, based on a certain quantity of each Community currency, weighted on the basis of the 5 years (1969-1973) average of the gross national product (GNP) and of the intra-Community trade of each Member State. This weighting also takes account for each currency of the share of the country concerned in the short-term monetary support between the central banks of the Community (cf. OJ L 327 of 19.12.1975, p. 4)

¹⁾ L'ÉCU est une unité de type « panier », basée sur une certaine quantité de chacune des monnaies communautaires, selon une pondération qui fait intervenir la moyenne sur 5 ans (1969-1973) du produit national brut et du commerce intra-communautaire de chaque Etat membre. Cette pondération tient également compte, pour chaque monnaie de la part du pays concerné dans le soutien monétaire à court terme entre banques centrales de la Communauté (cf. JO n° L 327 du 19.12.1975, p. 4)

CONVERSION RATES
Other countries

TAUX DE CONVERSION
Autres pays

Countries	National currency unit Unité nationale	Equivalent in dollars Équivalent en dollars						Pays
		1978	1979	1980	1981	1982	1983	
Iceland	1 000 N. Kroner	368,868	283,607	208,420	138,427	80,959	40,253	Islande
Norway	1 000 Kroner	190,756	197,468	202,462	174,231	154,943	137,054	Norvège
Sweden	1 000 Kroner	221,312	233,258	236,429	197,496	159,170	130,427	Suède
Finland	1 000 Markaa	242,878	256,720	268,089	231,734	207,452	179,530	Finlande
Switzerland	1 000 Fr. suisses	559,284	601,431	597,051	509,243	492,538	476,395	Suisse
Austria	1 000 Schillinge	68,861	74,806	77,292	62,786	85,179	84,531	Autriche
Portugal	1 000 Escudos	22,758	20,440	19,975	16,248	12,583	9,027	Portugal
Spain	1 000 Gold Pesetas	13,044	14,898	13,947	10,833	9,102	6,972	Espagne
Malta	1 000 Malt. Pounds	2 597,400	2 791,100	2 896,200	2 589,400	2 428,200	2 313,500	Malte
Yugoslavia	1 000 Dinara	53,637	52,643	40,586	28,599	19,890	10,772	Yugoslavie
Turkey	1 000 Lires	41,183	32,177	13,151	8,991	6,152	4,435	Turquie
Soviet Union ²⁾	1 000 Rublei	1 463,374	1 525,790	1 540,661	1 384,757	1 377,977	1 346,152	Union soviétique ²⁾
German Dem. Rep. ²⁾	1 000 Valuta Mark	287,356	→	303,030	301,205	289,020	282,490	Rép. dém. allemande ²⁾
Poland ²⁾	1 000 Zloty	297,329	323,755	327,436	297,530	11,745	10,316	Pologne ²⁾
Czechoslovakia ²⁾	1 000 Kroner	184,515	188,193	185,770	169,769	163,566	158,585	Tchécoslovaquie ²⁾
Hungary ²⁾	1 000 Forint	26,305	28,109	30,834	29,069	27,075	23,270	Hongrie ²⁾
Romania ²⁾	1 000 Lei	219,350	223,710	→	→	→	→	Roumanie ²⁾
Bulgaria ²⁾	1 000 Lev	1 125,510	1 156,545	1 165,281	1 084,393	1 050,310	1 026,920	Bulgarie ²⁾
Morocco	1 000 Dirham	239,998	256,469	254,020	193,338	166,030	140,621	Maroc
Algeria	1 000 Dinars	252,150	259,518	260,586	231,707	217,761	208,821	Algérie
Tunisia	1 000 Dinars	2 402,691	2 460,025	2 469,136	2 025,111	1 629,907	1 473,839	Tunisie
Libya	1 000 Pounds	3 377,800	→	→	→	→	→	Libye
Egypt	1 000 Pounds	2 555,600	1 428,600	→	→	→	→	Égypte
Nigeria	1 000 Naira	1 574,500	1 659,100	1 829,700	1 629,000	1 485,400	1 382,300	Nigeria
Rep. of South Africa	1 000 Rands	1 150,000	1 187,900	1 285,400	1 149,000	922,800	899,100	Rép. d'Afrique du Sud
Canada	1 000 Canad. \$	876,655	853,679	855,213	834,098	810,570	811,425	Canada
Mexico	1 000 Pesos	43,923	43,850	43,571	40,791	18,187	8,327	Mexique
El Salvador	1 000 Colones	400,000	→	→	→	→	→	El Salvador
Nicaragua	1 000 Cordobas	142,322	108,050	99,502	→	→	→	Nicaragua
Costa Rica	1 000 Colones	116,686	→	→	45,950	26,610	24,334	Costa Rica
Cuba ²⁾	1 000 Pesos	1 311,030	1 379,100	1 395,500	→	→	→	Cuba ²⁾
Bahamas	1 000 Baham. \$	1 000,000	→	→	→	→	→	Bahamas
Trinidad and Tobago	1 000 TT \$	416,667	→	416,441	416,667	→	→	Trinidad et Tobago
Netherlands Antilles	1 000 N.A. FL.	555,556	→	→	→	→	→	Antilles néerlandaises
Colombia	1 000 Pesos	25,476	23,502	21,151	18,352	15,600	12,681	Colombie
Venezuela	1 000 Bolivares	232,964	→	→	→	→	→	Venezuela
Ecuador	1 000 Sucres	40,000	→	→	→	33,304	22,668	Équateur
Peru	1 000 Soles	6,396	4,453	3,464	2,365	1,433	0,615	Pérou
Brazil	1 000 Cruzeiros	55,340	37,113	18,970	10,738	5,571	1,733	Brésil
Chile	1 000 Pesos	31,590	26,849	25,641	→	19,643	12,684	Chili
Bolivia	1 000 Pesos	50,000	49,044	40,800	→	15,596	4,352	Bolivie
Uruguay	1 000 Pesos	163,265	126,295	109,170	91,988	67,522	28,950	Uruguay
Argentina	1 000 Pesos argentinos	12,563	7,593	5,444	2,271	0,386	0,010	Argentine
Lebanon	1 000 Pounds	338,364	308,375	291,028	231,809	210,815	220,780	Liban
Syria	1 000 Pounds	254,777	→	→	→	→	→	Syrie
Iraq	1 000 Dinars	3 386,200	→	→	→	3 351,300	3 216,900	Irak
Iran	1 000 Rials	14,189	→	14,161	12,767	11,961	11,580	Iran
Israel	1 000 Pounds	572,410	393,082	195,160	87,481	41,208	17,789	Israël
Saudi Arabia	1 000 Riyals	294,152	297,548	300,598	295,631	291,766	289,461	Arabie Saoudite
Kuwait	1 000 Dinars	3 636,200	3 620,300	3 699,300	3 587,800	3 473,700	3 430,900	Koweït
Bahrain	1 000 Dinars	2 580,900	2 621,400	2 653,100	2 659,600	→	→	Bahrein
United Arab Emirates	1 000 Dirham	258,318	262,075	269,731	272,405	→	→	Émirats arabes unis
Pakistan	1 000 Rupees	101,010	→	→	→	84,410	76,237	Pakistan
India	1 000 Rupees	122,055	123,062	127,178	115,487	105,764	99,020	Inde
Bangladesh	1 000 Taka	66,596	64,300	64,708	55,596	45,212	40,626	Bangla Desh
Sri Lanka	1 000 Rupees	64,070	64,230	60,481	51,959	48,049	42,500	Sri Lanka
Thailand	1 000 Bahts	49,174	48,974	48,838	45,830	43,478	→	Thaïlande
Indonesia	1 000 Rupiahs	2,262	1,605	1,595	1,583	1,512	1,100	Indonésie
Malaysia	1 000 Malays. \$	431,779	456,955	459,369	434,009	428,192	430,793	Malaysia
Singapore	1 000 Singap. \$	439,754	459,855	467,028	473,328	467,290	473,238	Singapour
Philippines	1 000 Pesos	135,763	135,545	133,131	126,587	117,096	90,009	Philippines
South Korea	1 000 Won	2,066	→	1,646	1,468	1,368	1,289	Corée du Sud
Japan	1 000 Yen	4,751	4,563	4,410	4,534	4,015	4,210	Japon
Taiwan	1 000 NT \$	27,043	27,762	27,777	27,239	25,677	24,960	T'ai-wan
Hong Kong ²⁾	1 000 H.K. ²⁾	213,316	199,622	200,708	178,154	164,790	136,726	Hong Kong ²⁾
Australia	1 000 Austral. \$	1 144,700	1 118,000	1 139,500	1 149,300	1 017,400	902,500	Australie
New Zealand	1 000 New Z. \$	1 037,800	1 022,900	973,300	870,000	751,900	668,800	Nouvelle-Zélande

Source : International Financial Statistics.

2) Conversion rates as used by the Statistical Office of the United Nations.
(Weighted averages if the rates are different for imports and exports.)

2) Taux de conversions utilisés par l'Office Statistique des Nations unies.

(Moyennes pondérées s'il existe des taux différents pour les importations et les exportations.)

Geonomenklatur 1983/1985

EUROPA

Fællesskabet

	Zone	
001	Frankrig	1010
002	Belgien og Luxembourg	1010
003	Nederlandene	1010
004	Forbundsrepublikken Tyskland	1010
005	Italien	1010
006	Det forenede Kongerige	1010
007	Irland	1010
008	Danmark	1010
009	Grækenland	1010

Øvrige Europa

024	Island	1021
025	Færøerne	1022
028	Norge	1021
030	Sverige	1021
032	Finland	1021
036	Schweiz	1021
038	Østrig	1021
040	Portugal	1021
042	Spanien	1022
043	Andorra	1022
044	Gibraltår	1022
045	Vatikanstaten	1022
046	Malta	1022
048	Jugoslavien	1022
052	Tyrkiet	1022
056	Sovjetunionen	1041
058	Den tyske demokratiske Republik	1041
060	Polen	1041
062	Tjekkoslaviet	1041
064	Ungarn	1041
066	Rumænien	1041
068	Bulgarien	1041
070	Albanien	1041

AFRIKA

Nordafrika

202	De kanariske Øer	1038
204	Marokko	1038
205	Ceuta og Melilla	1038
208	Algeriet	1038
212	Tunesien	1038
216	Libyen	1038
220	Ægypten	1038
224	Sudan	1031

Vestafrika

228	Mauretanien	1031
232	Mali	1031
236	Øvre Volta	1031
240	Niger	1031
244	Tchad	1031
247	Den kapverdiske Republik	1031
248	Senegal	1031
252	Gambia	1031
257	Guinea-Bissau	1031
260	Guinea	1031
264	Sierra Leone	1031
268	Liberia	1031
272	Elfenbenskysten	1031
276	Ghana	1031
280	Togo	1031
284	Benin	1031
288	Nigeria	1031

Central-, Øst- og Sydafrika

302	Cameroun	1031
306	Det centralafrikanske Republik	1031
310	Ækvatorialguinea	1031
311	São Tomé og Príncipe	1031
314	Gabon	1031
318	Congo	1031
322	Zaire	1031
324	Rwanda	1031
328	Burundi	1031
329	St. Helena og tilhørende områder	1033
330	Angola	1038
334	Etiopien	1031
338	Djibouti	1031
342	Somalia	1031
346	Kenya	1031
350	Uganda	1031

	Zone	
352	Tanzania	1031
355	Seychellerne og tilhørende områder	1031
357	Britiske områder i Det indiske Ocean	1033
366	Moçambique	1038
370	Madagascar	1031
372	Réunion	1032
373	Mauritius	1031
375	Comorerne	1031
377	Mayotte	1032
378	Zambia	1031
382	Zimbabwe	1031
386	Malawi	1031
390	Den sydafrikanske Republik og Namibia	1028
391	Botswana	1031
393	Swaziland	1031
395	Lesotho	1031

AMERIKA

Nordamerika

400	USA	1023
404	Canada	1023
406	Grønland	1032
408	St. Pierre og Miquelon	1032

Mellem- og Sydamerika

412	Mexico	1038
413	Bermudaøerne	1033
416	Guatemala	1038
421	Belize	1031
424	Honduras	1038
428	El Salvador	1038
432	Nicaragua	1038
436	Costa Rica	1038
442	Panama (herunder den tidligere (Kanalzone))	1038
448	Cuba	1048
450	Vestindien	1033
452	Haiti	1038
453	Bahamaøerne	1031
454	Turks- og Caicosøerne	1033
456	Den dominikanske Republik	1038
457	De amerikanske Jomfruøer	1038
458	Guadeloupe	1032
459	Antigua og Barbuda	1031
460	Dominica	1031
462	Martinique	1032
463	Caymanøerne	1033
464	Jamaica	1031
465	St. Lucia	1031
467	St. Vincent	1031
469	Barbados	1031
472	Trinidad og Tobago	1031
473	Grenada	1031
476	De hollandske Antiller	1033
480	Colombia	1038
484	Venezuæla	1038
488	Guyana	1031
492	Surinam	1031
496	Fransk Guyana	1032
500	Ecuador	1038
504	Peru	1038
508	Brasilien	1038
512	Chile	1038
516	Bolivia	1038
520	Paraguay	1038
524	Uruguay	1038
528	Argentina	1038
529	Falklandsøerne og tilhørende områder	1033

ASIEN

Nær- og Mellemøsten

600	Cypern	1038
604	Libanon	1038
608	Syrien	1038
612	Irak	1038
616	Iran	1038
624	Israel	1038
628	Jordan	1038
632	Saudi-Arabien	1038
636	Kuwait	1038

	Zone	
640	Bahrein	1038
644	Qatar	1038
647	De forenede arabiske Emirater	1038
649	Oman	1038
652	Nord Yemen	1038
656	Syd Yemen	1038

Øvrige Asien

660	Afghanistan	1038
662	Pakistan	1038
664	Indien	1038
666	Bangladesh	1038
667	Maldiverne	1038
669	Sri Lanka	1038
672	Nepal	1038
675	Bhutan	1038
676	Burma	1038
680	Thailand	1038
684	Laos	1038
690	Vietnam	1048
696	Kampuchea (Cambodia)	1038
700	Indonesien	1038
701	Malaysia	1038
703	Brunei	1033
706	Singapore	1038
708	Philippinerne	1038
716	Mongoliet	1048
720	Kina	1048
724	Nordkorea	1048
728	Syd Korea	1038
732	Japan	1028
736	Taiwan	1038
740	Hongkong	1038
743	Macao	1038

AUSTRALIEN, OCEANIEN OG ANDRE OMRÅDER

800	Australien	1028
801	Papua Ny Guinea	1031
802	Australsk Oceanien	1038
803	Nauru	1038
804	New Zealand	1028
806	Salomonøerne	1031
807	Tuvalu	1031
808	Amerikansk Oceanien	1038
809	Ny Caledonien og tilhørende områder	1033
811	Wallis og Futuna	1033
812	Kiribati	1031
813	Pitcairnøerne	1038
814	New Zealandsk Oceanien	1038
815	Fiji	1031
816	Vanuatu	1031
817	Tonga	1031
819	Vest Samoa	1031
822	Fransk Polynesien	1033
890	Polarområder	1038

I ØVRIGT

950	Provierter og bunking	1090
958	Ikke nærmere angivet land eller område	1090
977	Lande og områder, for hvilke der ikke offentliggøres oplysninger	1090

Geonomenklatur 1983/1985

EUROPA

Gemeinschaft	Zone	
001	Frankreich	1010
002	Belgien und Luxemburg	1010
003	Niederlande	1010
004	Bundesrepublik Deutschland	1010
005	Italien	1010
006	Vereinigtes Königreich	1010
007	Irland	1010
008	Dänemark	1010
009	Griechenland	1010

Übrige Länder Europas

024	Island	1021
025	Färöer	1022
028	Norwegen	1021
030	Schweden	1021
032	Finnland	1021
036	Schweiz	1021
038	Österreich	1021
040	Portugal	1021
042	Spanien	1022
043	Andorra	1022
044	Gibraltar	1022
045	Vatikanstadt	1022
046	Malta	1022
048	Jugoslawien	1022
052	Türkei	1022
056	Sowjetunion	1041
058	Deutsche Demokratische Republik	1041
060	Polen	1041
062	Tschechoslowakei	1041
064	Ungarn	1041
066	Rumänien	1041
068	Bulgarien	1041
070	Albanien	1041

AFRIKA

Nordafrika

202	Kanarische Inseln	1038
204	Marokko	1038
205	Ceuta und Melilla	1038
208	Algerien	1038
212	Tunesien	1038
216	Libyen	1038
220	Ägypten	1038
224	Sudan	1031

Westafrika

228	Mauretania	1031
232	Mali	1031
236	Obervolta	1031
240	Niger	1031
244	Tschad	1031
247	Republik Kap Verde	1031
248	Senegal	1031
252	Gambia	1031
257	Guinea-Bissau	1031
260	Guinea	1031
264	Sierra Leone	1031
268	Liberia	1031
272	Elfenbeinküste	1031
276	Ghana	1031
280	Togo	1031
284	Benin	1031
288	Nigeria	1031

Zentral-, Ost- und Südafrika

302	Kamerun	1031
306	Zentralafrikanische Republik	1031
310	Äquatorialguinea	1031
311	São Tomé und Príncipe	1031
314	Gabun	1031
318	Kongo	1031
322	Zaire	1031
324	Ruanda	1031
328	Burundi	1031
329	St. Helena und zugehörige Gebiete	1033
330	Angola	1038
334	Äthiopien	1031
338	Dschibuti	1031
342	Somalia	1031
346	Kenia	1031
350	Uganda	1031

352	Tansania	1031
355	Seychellen und zugehörige Gebiete	1031
357	Britisches Gebiet im Indischen Ozean	1033
366	Mosambik	1038
370	Madagaskar	1031
372	Réunion	1032
373	Mauritius	1031
375	Komoren	1031
377	Mayotte	1032
378	Sambia	1031
382	Simbabwe	1031
386	Malawi	1031
390	Republik Südafrika und Namibia	1028
391	Botswana	1031
393	Swasiland	1031
395	Lesotho	1031

AMERIKA

Nordamerika

400	Vereinigte Staaten von Amerika	1023
404	Kanada	1023
406	Grönland	1032
408	St. Pierre und Miquelon	1032

Mittel- und Südamerika

412	Mexiko	1038
413	Bermuda	1033
416	Guatemala	1038
421	Belize	1031
424	Honduras	1038
428	El Salvador	1038
432	Nicaragua	1038
436	Costa Rica	1038
442	Panama (einschl. der ehem. Kanalzone)	1038

448	Kuba	1048
450	Westindien	1033
452	Haiti	1038
453	Bahamas	1031
454	Turks- und Caicosinseln	1033
456	Dominikanische Republik	1038
457	Amerikanische Jungferninseln	1038
458	Guadeloupe	1032
459	Antigua und Barbuda	1031
460	Dominica	1031
462	Martinique	1032
463	Kaimaninseln	1033
464	Jamaika	1031
465	St. Lucia	1031
467	St. Vincent	1031
469	Barbados	1031
472	Trinidad und Tobago	1031
473	Grenada	1031
476	Niederländische Antillen	1033
480	Kolumbien	1038
484	Venezuela	1038
488	Guayana	1031
492	Surinam	1031
496	Französisch-Guayana	1032
500	Ecuador	1038
504	Peru	1038
508	Brasilien	1038
512	Chile	1038
516	Bolivien	1038
520	Paraguay	1038
524	Uruguay	1038
528	Argentinien	1038
529	Falklandinseln und zugehörige Gebiete	1033

ASIEN

Naher und Mittlerer Osten

600	Zypern	1038
604	Libanon	1038
608	Syrien	1038
612	Irak	1038
616	Iran	1038
624	Israel	1038
628	Jordanien	1038
632	Saudi-Arabien	1038
636	Kuwait	1038

640	Bahrain	1038
644	Katar	1038
647	Vereinigte Arabische Emirate	1038
649	Oman	1038
652	Nordjemen	1038
656	Südjemen	1038

Übrige Länder Asiens

660	Afghanistan	1038
662	Pakistan	1038
664	Indien	1038
666	Bangladesch	1038
667	Malediven	1038
669	Sri Lanka	1038
672	Nepal	1038
675	Bhutan	1038
676	Birma	1038
680	Thailand	1038
684	Laos	1038
690	Vietnam	1048
696	Kamputschea (Kambodscha)	1038
700	Indonesien	1038
701	Malaysia	1038
703	Brunei	1033
706	Singapur	1038
708	Philippinen	1038
716	Mongolei	1048
720	China	1048
724	Nordkorea	1048
728	Südkorea	1038
732	Japan	1028
736	Taiwan	1038
740	Hongkong	1038
743	Makao	1038

AUSTRALIEN, OZEANIEN UND ÜBRIGE GEBIETE

800	Australien	1028
801	Papua Neuguinea	1031
802	Australisch-Ozeanien	1038
803	Nauru	1038
804	Neuseeland	1028
806	Salomonen	1031
807	Tuvalu	1031
808	Amerikanisch-Ozeanien	1038
809	Neukaledonien und zugehörige Gebiete	1033
811	Wallis und Futuna	1033
812	Kiribati	1031
813	Pitcairn-Inseln	1038
814	Neuseeländisch-Ozeanien	1038
815	Fidschi	1031
816	Vanuatu	1031
817	Tonga	1031
819	Westsamoa	1031
822	Französisch-Polynesien	1033
890	Polargebiete	1038

VERSCHIEDENES

950	Schiffs- und Luftfahrzeugbedarf	1090
958	Nicht ermittelte Länder und Gebiete	1090
977	Aus wirtschaftlichen oder militärischen Gründen nicht nachgewiesene Länder und Gebiete	1090

Γεωγραφική όνοματολογία 1983/1985

ΕΥΡΩΠΗ

Κοινότητα	Ζώνη
001 Γαλλία	1010
002 Βέλγιο και Λουξεμβούργο	1010
003 Όλλανδία	1010
004 Όμοσπονδιακή Δημοκρατία τής Γερμανίας	1010
005 Ιταλία	1010
006 Ήνωμένο Βασίλειο	1010
007 Ίρλανδία	1010
008 Δανία	1010
009 Ελλάδα	1010

Λοιπές Ευρωπαϊκές Χώρες

024 Ίσλανδία	1021
025 Φερόες Νήσοι	1022
028 Νορβηγία	1021
030 Σουηδία	1021
032 Φιλανδία	1021
036 Έλβετία	1021
038 Αύστρια	1021
040 Πορτογαλία	1021
042 Ίσπανία	1022
043 Ανδόρα	1022
044 Γιβραλτάρ	1022
045 Πόλη του Βατικανού	1022
046 Μάλτα	1022
048 Γιουγκοσλαβία	1022
052 Τουρκία	1022
056 Σοβιετική Ένωση	1041
058 Λαϊκή Δημοκρατία τής Γερμανίας	1041
060 Πολωνία	1041
062 Τσεχοσλοβακία	1041
064 Ουγγαρία	1041
066 Ρουμανία	1041
068 Βουλγαρία	1041
070 Άλβανία	1041

ΑΦΡΙΚΗ

Βόρειος Άφρική

202 Κανάριοι Νήσοι	1038
204 Μαρόκο	1038
205 Χέουτα και Μελίλλα	1038
208 Άλγερνί	1038
212 Τυνησία	1038
216 Λιβύη	1038
220 Αίγυπτος	1038
224 Σουδάν	1031

Δυτική Άφρική

228 Μαυριτανία	1031
232 Μάλι	1031
236 Άνω Βόλτα	1031
240 Νίγηρ	1031
244 Τσάδ	1031
247 Δημοκρατία του Πράσινου Άκρωτηρίου	1031
248 Σενεγάλη	1031
252 Γάμβια	1031
257 Γουινέα Μπισσάου	1031
260 Γουινέα	1031
264 Σιέρα Λεόνε	1031
268 Λιβερία	1031
272 Άκτι Έλεφαντοστού	1031
276 Γκάνα	1031
280 Τάγκο	1031
284 Μπενίν	1031
288 Νιγηρία	1031

Κεντρική, Ανατολική και Νότιος Άφρική

302 Καμερούν	1031
306 Δημοκρατία Κεντρικής Άφρικής	1031
310 Ίσημερινή Γουινέα	1031
311 Άγιος Θωμάς και Πρίγκιπος	1031
314 Γκαμπόν	1031
318 Κογκό	1031
322 Ζαΐρ	1031
324 Ρουάντα	1031
328 Μπουρούντι	1031
329 Άγία Έλενη και Έξαρτήσεις	1033
330 Άγκόλα	1038
334 Αιθιοπία	1031
338 Τζιμπουτί	1031
342 Σομαλία	1031
346 Κένυα	1031
350 Ουγκάντα	1031

352 Τανζανία	1031
355 Σεϋχέλες και Έξαρτήσεις	1031
357 Βρετανικό Έδαφος Ίνδικού Όκεανού	1033
366 Μοζαμβίκη	1038
370 Μαδαγασκάρη	1031
372 Ρεϋνιόν	1032
373 Μαυρίκιος	1031
375 Κομόρες	1031
377 Μαγιότ	1032
378 Ζάμπια	1031
382 Ζιμπάμπουε	1031
386 Μαλάουι	1031
390 Δημοκρατία τής Άφρικής και τής Ναμίμπια	1028
391 Μποτσουάνα	1031
393 Ζουαζιλάνδη	1031
395 Λεζότο	1031

ΑΜΕΡΙΚΗ

Βόρειος Άμερική

400 Ήνωμένες Πολιτείες τής Άμερικής	1023
404 Καναδάς	1023
406 Γροιλανδία	1032
408 Άγιος Πέτρος και Μικελόν	1032

Κεντρική και Νότιος Άμερική

412 Μεξικό	1038
413 Βερμούδες	1033
416 Γουατεμάλα	1038
421 Μπελιζ	1031
424 Όνδούρα	1038
428 Έλ Σαλβαδόρ	1038
432 Νικαράγουα	1038
436 Κόστα Ρίκα	1038
442 Παναμάς	1038
448 Κούβα	1048
450 Δυτικές Ίνδιες	1033
452 Άιτή	1038
453 Μπαχάμες	1031
454 Τέρκς και Κάικος Νήσοι	1033
456 Δομινικανική Δημοκρατία	1038
457 Νήσοι Παρθένες των Ήνωμένων Πολιτειών	1038
458 Γουαδελούπη	1032
459 Άντίγκουα και Βαρβούδα	1031
460 Δομινίκα	1032
462 Μαρτίνικα	1031
463 Κάμμαν, Νήσοι	1033
464 Ίσημική	1031
465 Άγία Λουκία	1031
467 Άγιος Βικέντιος	1031
469 Μπαρμπάντος	1031
472 Τρίνταντ και Τομπάγκο	1031
473 Γρενάδα	1031
476 Όλλανδικές Άντιλλες	1033
480 Κολομβία	1038
484 Βενεζουέλα	1038
488 Γουιάνα	1031
492 Σουρινάμ	1031
496 Γαλλική Γουιάνα	1032
500 Ίσημερινός	1038
504 Περού	1038
508 Βραζιλία	1038
512 Χιλή	1038
516 Βολιβία	1038
520 Παραγουάη	1038
524 Ουραγουάη	1038
528 Άργεντινή	1038
529 Νήσοι Φάλλκλαντ και Έξαρτήσεις	1033

ΑΣΙΑ

Έγγυς και Μέση Άνατολή

600 Κύπρος	1038
604 Λίβανος	1038
608 Συρία	1038
612 Ίράκ	1038
616 Ίράν	1038
624 Ίσραήλ	1038
628 Ίορδανία	1038
632 Σαουδική Άραβία	1038
636 Κουβέιτ	1038

640 Μπαχρέιν	1038
644 Κατάρ	1038
647 Ήνωμένα Άραβικά Έμιράτα	1038
649 Όμαν	1038
652 Βόρειος Ύεμένη	1038
656 Νότιος Ύεμένη	1038

Λοιπές Άσιατικές Χώρες

660 Άφγανιστάν	1038
662 Πακιστάν	1038
664 Ίνδία	1038
666 Μπανγκλαντές	1038
667 Μαλδίβες	1038
669 Σρί Λάνκα	1038
672 Νεπάλ	1038
675 Μπουτάν	1038
676 Βιρμανία	1038
680 Ταϊλάνδη	1038
684 Λάος	1038
690 Βιετνάμ	1048
696 Καμπούτσια (Καμπότζη)	1038
700 Ίνδονησία	1038
701 Μαλαισία	1038
703 Μπρουνέι	1033
706 Σιγκαπούρη	1038
708 Φιλιππίνες	1038
716 Μογγολία	1048
720 Κίνα	1048
724 Βόρειος Κορέα	1048
728 Νότιος Κορέα	1038
732 Ίαπωνία	1028
736 Ταϊβάν	1038
740 Χόγκ Κόγκ	1038
743 Μακάο	1038

ΑΥΣΤΡΑΛΙΑ, ΩΚΕΑΝΙΑ ΚΑΙ ΆΛΛΑ ΕΔΑΦΗ

800 Αυστραλία	1028
801 Παπούα Νέα Γουινέα	1031
802 Αυστραλιανή Ωκεανία	1038
803 Ναουρού	1038
804 Νέα Ζηλανδία	1028
806 Νήσοι Σολομώντος	1031
807 Τουβαλού	1031
808 Ωκεανία Άμερικανική	1038
809 Νέα Καληδονία και Έξαρτήσεις	1033
811 Γουάλλις και Φουτούνα Νήσοι	1033
812 Κιριμπάτι Νήσος	1031
813 Νήσοι Πίτκαϊρν	1038
814 Νεοζηλανδική Ωκεανία	1038
815 Φίτζι	1031
816 Βανουάτου	1031
817 Τόγκα	1031
819 Δυτική Σαμόα	1031
822 Γαλλική Πολυνησία	1033
890 Πολικές Περιοχές	1038

ΔΙΑΦΟΡΑ

950 Έφοδιασμός σκαφών	1090
958 Χώρες και έδαφη μη καθοριζόμενα	1090
977 Χώρες και έδαφη απάρρητα, γιά έμπορικούς και στρατιωτικούς λόγους	1090

Geonomenclature 1983/1985

EUROPE

Community		Zone
001	France	1010
002	Belgium and Luxembourg	1010
003	Netherlands	1010
004	Federal Republic of Germany	1010
005	Italy	1010
006	United Kingdom	1010
007	Ireland	1010
008	Denmark	1010
009	Greece	1010

Other European countries

024	Iceland	1021
025	Faroe Islands	1022
028	Norway	1021
030	Sweden	1021
032	Finland	1021
036	Switzerland	1021
038	Austria	1021
040	Portugal	1021
042	Spain	1022
043	Andorra	1022
044	Gibraltar	1022
045	Vatican City State	1022
046	Malta	1022
048	Yugoslavia	1022
052	Turkey	1022
056	Soviet Union	1041
058	German Democratic Republic	1041
060	Poland	1041
062	Czechoslovakia	1041
064	Hungary	1041
066	Romania	1041
068	Bulgaria	1041
070	Albania	1041

AFRICA

North Africa

202	Canary Islands	1038
204	Morocco	1038
205	Ceuta and Melilla	1038
208	Algeria	1038
212	Tunisia	1038
216	Libya	1038
220	Egypt	1038
224	Sudan	1031

West Africa

228	Mauritania	1031
232	Mali	1031
236	Upper Volta	1031
240	Niger	1031
244	Chad	1031
247	Republic of Cape Verde	1031
248	Senegal	1031
252	Gambia	1031
257	Guinea Bissau	1031
260	Guinea	1031
264	Sierra Leone	1031
268	Liberia	1031
272	Ivory Coast	1031
276	Ghana	1031
280	Togo	1031
284	Benin	1031
288	Nigeria	1031

Central, East and South Africa

302	Cameroon	1031
306	Central African Republic	1031
310	Equatorial Guinea	1031
311	São Tomé and Príncipe	1031
314	Gabon	1031
318	Congo	1031
322	Zaire	1031
324	Rwanda	1031
328	Burundi	1031
329	St Helena and dependencies	1033
330	Angola	1038
334	Ethiopia	1031
338	Djibouti	1031
342	Somalia	1031
346	Kenya	1031
350	Uganda	1031

		Zone
352	Tanzania	1031
355	Seychelles and dependencies	1031
357	British Indian Ocean Territory	1033
366	Mozambique	1038
370	Madagascar	1031
372	Réunion	1032
373	Mauritius	1031
375	Comoros	1031
377	Mayotte	1032
378	Zambia	1031
382	Zimbabwe	1031
386	Malawi	1031
390	Republic of South Africa and Namibia	1028
391	Botswana	1031
393	Swaziland	1031
395	Lesotho	1031

AMERICA

North America

400	United States of America	1023
404	Canada	1023
406	Greenland	1032
408	St Pierre and Miquelon	1032

Central and South America

412	Mexico	1038
413	Bermuda	1033
416	Guatemala	1038
421	Belize	1031
424	Honduras	1038
428	El Salvador	1038
432	Nicaragua	1038
436	Costa Rica	1038
442	Panama (incl. the former Canal Zone)	1038
448	Cuba	1048
450	West Indies	1033
452	Haiti	1038
453	Bahamas	1031
454	Turks and Caicos Islands	1033
456	Dominican Republic	1038
457	Virgin Islands of the United States	1038
458	Guadeloupe	1032
459	Antigua and Barbuda	1031
460	Dominica	1031
462	Martinique	1032
463	Cayman Islands	1033
464	Jamaica	1031
465	St Lucia	1031
467	St Vincent	1031
469	Barbados	1031
472	Trinidad and Tobago	1031
473	Grenada	1031
476	Netherlands Antilles	1033
480	Colombia	1038
484	Venezuela	1038
488	Guyana	1031
492	Surinam	1031
496	French Guiana	1032
500	Ecuador	1038
504	Peru	1038
508	Brazil	1038
512	Chile	1038
516	Bolivia	1038
520	Paraguay	1038
524	Uruguay	1038
528	Argentina	1038
529	Falklands Islands and dependencies	1033

ASIA

Near and Middle East

600	Cyprus	1038
604	Lebanon	1038
608	Syria	1038
612	Iraq	1038
616	Iran	1038
624	Israel	1038
628	Jordan	1038
632	Saudi Arabia	1038
636	Kuwait	1038

		Zone
640	Bahrain	1038
644	Qatar	1038
647	United Arab Emirates	1038
649	Oman	1038
652	North Yemen	1038
656	South Yemen	1038

Other Asian countries

660	Afghanistan	1038
662	Pakistan	1038
664	India	1038
666	Bangladesh	1038
667	Maldives	1038
669	Sri Lanka	1038
672	Nepal	1038
675	Bhutan	1038
676	Burma	1038
680	Thailand	1038
684	Laos	1038
690	Vietnam	1048
696	Kampuchea (Cambodia)	1038
700	Indonesia	1038
701	Malaysia	1038
703	Brunei	1033
706	Singapore	1038
708	Philippines	1038
716	Mongolia	1048
720	China	1048
724	North Korea	1048
728	South Korea	1038
732	Japan	1028
736	Taiwan	1038
740	Hong Kong	1038
743	Macao	1038

AUSTRALASIA, OCEANIA AND OTHER TERRITORIES

800	Australia	1028
801	Papua New Guinea	1031
802	Australian Oceania	1038
803	Nauru	1038
804	New Zealand	1028
806	Solomon Islands	1031
807	Tuvalu	1031
808	American Oceania	1038
809	New Caledonia and dependencies	1033
811	Wallis and Futuna Islands	1033
812	Kiribati	1031
813	Pitcairn	1038
814	New Zealand Oceania	1038
815	Fiji	1031
816	Vanuatu	1031
817	Tonga	1031
819	Western Samoa	1031
822	French Polynesia	1033
890	Polar regions	1038

MISCELLANEOUS

950	Stores and provisions	1090
958	Countries and territories not determined	1090
977	Countries and territories not disclosed for commercial or military reasons	1090

Géonomenclature 1983/1985

EUROPE

Communauté	Zone
001 France	1010
002 Belgique et Luxembourg	1010
003 Pays-Bas	1010
004 République fédérale d'Allemagne	1010
005 Italie	1010
006 Royaume-Uni	1010
007 Irlande	1010
008 Danemark	1010
009 Grèce	1010

Autres pays d'Europe

024 Islande	1021
025 Iles Féroé	1022
028 Norvège	1021
030 Suède	1021
032 Finlande	1021
036 Suisse	1021
038 Autriche	1021
040 Portugal	1021
042 Espagne	1022
043 Andorre	1022
044 Gibraltar	1022
045 Cité du Vatican	1022
046 Malte	1022
048 Yougoslavie	1022
052 Turquie	1022
056 Union soviétique	1041
058 République démocratique allemande	1041
060 Pologne	1041
062 Tchécoslovaquie	1041
064 Hongrie	1041
066 Roumanie	1041
068 Bulgarie	1041
070 Albanie	1041

AFRIQUE

Afrique du Nord

202 Iles Canaries	1038
204 Maroc	1038
205 Ceuta et Melilla	1038
208 Algérie	1038
212 Tunisie	1038
216 Libye	1038
220 Égypte	1038
224 Soudan	1031

Afrique occidentale

228 Mauritanie	1031
232 Mali	1031
236 Haute-Volta	1031
240 Niger	1031
244 Tchad	1031
247 République du Cap-Vert	1031
248 Sénégal	1031
252 Gambie	1031
257 Guinée-Bissau	1031
260 Guinée	1031
264 Sierra Leone	1031
268 Libéria	1031
272 Côte-d'Ivoire	1031
276 Ghana	1031
280 Togo	1031
284 Bénin	1031
288 Nigeria	1031

Afrique centrale, orientale et australe

302 Cameroun	1031
306 République Centrafricaine	1031
310 Guinée équatoriale	1031
311 São Tomé et Príncipe	1031
314 Gabon	1031
318 Congo	1031
322 Zaïre	1031
324 Rwanda	1031
328 Burundi	1031
329 Sainte-Hélène et dépendances	1033
330 Angola	1038
334 Éthiopie	1031
338 Djibouti	1031
342 Somalie	1031
346 Kenya	1031
350 Ouganda	1031

Zone	Zone
352 Tanzanie	1031
355 Seychelles et dépendances	1031
357 Territoire britannique de l'océan Indien	1033
366 Mozambique	1038
370 Madagascar	1031
372 Reunion	1032
373 Maurice	1031
375 Comores	1031
377 Mayotte	1032
378 Zambie	1031
382 Zimbabwe	1031
386 Malawi	1031
390 République d'Afrique du Sud et Namibie	1028
391 Botswana	1031
393 Swaziland	1031
395 Lesotho	1031

AMÉRIQUE

Amérique du Nord

400 Etats-Unis d'Amérique	1023
404 Canada	1023
406 Groenland	1032
408 Saint-Pierre et Miquelon	1032

Amérique centrale et du Sud

412 Mexique	1038
413 Bermudes	1033
416 Guatemala	1038
421 Belize	1031
424 Honduras	1038
428 El Salvador	1038
432 Nicaragua	1038
436 Costa Rica	1038
442 Panama (y compris l'anc. zone du canal)	1038
448 Cuba	1048
450 Indes occidentales	1033
452 Haïti	1038
453 Bahamas	1031
454 Iles Turks et Caïcos	1033
456 République Dominicaine	1038
457 Iles Vierges des États-Unis	1038
458 Guadeloupe	1032
459 Antigua et Barbude	1031
460 Dominique	1031
462 Martinique	1032
463 Iles Cayman	1033
464 Jamaïque	1031
465 Sainte-Lucie	1031
467 Saint-Vincent	1031
469 La Barbade	1031
472 Trinidad et Tobago	1031
473 Grenada	1031
476 Antilles néerlandaises	1033
480 Colombie	1038
484 Venezuela	1038
488 Guyana	1031
492 Surinam	1031
496 Guyane française	1032
500 Équateur	1038
504 Pérou	1038
508 Brésil	1038
512 Chili	1038
516 Bolivie	1038
520 Paraguay	1038
524 Uruguay	1038
528 Argentine	1038
529 Iles Falkland et dépendances	1033

ASIE

Proche et Moyen-Orient

600 Chypre	1038
604 Liban	1038
608 Syrie	1038
612 Irak	1038
616 Iran	1038
624 Israël	1038
628 Jordanie	1038
632 Arabie Saoudite	1038
636 Koweït	1038

Zone	Zone
640 Bahrein	1038
644 Qatar	1038
647 Emirats arabes unis	1038
649 Oman	1038
652 Yémen du Nord	1038
656 Yémen du Sud	1038

Autres pays d'Asie

660 Afghanistan	1038
662 Pakistan	1038
664 Inde	1038
666 Bangladesh	1038
667 Maldives	1038
669 Sri Lanka	1038
672 Népal	1038
675 Bhoutan	1038
676 Birmanie	1038
680 Thaïlande	1038
684 Laos	1038
690 Vietnam	1048
696 Kampuchéa (Cambodge)	1038
700 Indonésie	1038
701 Malaisie	1038
703 Brunei	1033
706 Singapour	1038
708 Philippines	1038
716 Mongolie	1048
720 Chine	1048
724 Corée du Nord	1048
728 Corée du Sud	1038
732 Japon	1028
736 T'ai-wan	1038
740 Hong Kong	1038
743 Macao	1038

AUSTRALIE, OCÉANIE ET AUTRES TERRITOIRES

800 Australie	1028
801 Papouasie-Nouvelle-Guinée	1031
802 Océanie australienne	1038
803 Nauru	1038
804 Nouvelle-Zélande	1028
806 Iles Salomon	1031
807 Tuvalu	1031
808 Océanie américaine	1038
809 Nouvelle-Calédonie et dépendances	1033
811 Iles Wallis et Futuna	1033
812 Kiribati	1031
813 Iles Pitcairn	1038
814 Océanie néo-zélandaise	1038
815 Fidji	1031
816 Vanuatu	1031
817 Tonga	1031
819 Samoa occidentales	1031
822 Polynésie française	1033
890 Régions polaires	1038

DIVERS

950 Avitaillement et soutage	1090
958 Pays et territoires non déterminés	1090
977 Pays et territoires non précisés pour des raisons commerciales ou militaires	1090

Geonomenclatura 1983/1985

EUROPA

Comunità	Zone
001 Francia	1010
002 Belgio e Lussemburgo	1010
003 Paesi Bassi	1010
004 Repubblica federale di Germania	1010
005 Italia	1010
006 Regno Unito	1010
007 Irlanda	1010
008 Danimarca	1010
009 Grecia	1010

Altri paesi d'Europa

024 Islanda	1021
025 Isole Feroë	1022
028 Norvegia	1021
030 Svezia	1021
032 Finlandia	1021
036 Svizzera	1021
038 Austria	1021
040 Portogallo	1021
042 Spagna	1022
043 Andorra	1022
044 Gibilterra	1022
045 Città del Vaticano	1022
046 Malta	1022
048 Jugoslavia	1022
052 Turchia	1022
056 Unione Sovietica	1041
058 Repubblica democratica tedesca	1041
060 Polonia	1041
062 Cecoslovacchia	1041
064 Ungheria	1041
066 Romania	1041
068 Bulgaria	1041
070 Albania	1041

AFRICA

Africa settentrionale

202 Isole Canarie	1038
204 Marocco	1038
205 Ceuta e Melilla	1038
208 Algeria	1038
212 Tunisia	1038
216 Libia	1038
220 Egitto	1038
224 Sudan	1031

Africa occidentale

228 Mauritania	1031
232 Mali	1031
236 Alto Volta	1031
240 Niger	1031
244 Ciad	1031
247 Repubblica del Capo Verde	1031
248 Senegal	1031
252 Gambia	1031
257 Guinea-Bissau	1031
260 Guinea	1031
264 Sierra Leone	1031
268 Liberia	1031
272 Costa d'Avorio	1031
276 Ghana	1031
280 Togo	1031
284 Benin	1031
288 Nigeria	1031

Africa centrale, orientale e meridionale

302 Camerun	1031
306 Repubblica Centrafricana	1031
310 Guinea equatoriale	1031
311 São Tomé e Príncipe	1031
314 Gabon	1031
318 Congo	1031
322 Zaire	1031
324 Ruanda	1031
328 Burundi	1031
329 Sant'Elena e dipendenze	1033
330 Angola	1038
334 Etiopia	1031
338 Gibuti	1031
342 Somalia	1031
346 Kenia	1031
350 Uganda	1031

352 Tanzania	1031
355 Seychelles e dipendenze	1031
357 Territorio britannico dell'Oceano Indiano	1033
366 Mozambico	1038
370 Madagascar	1031
372 Riunione	1032
373 Maurizio	1031
375 Comore	1031
377 Mayotte	1032
378 Zambia	1031
382 Zimbabwe	1031
386 Malawi	1031
390 Repubblica del Sudafrica e Namibia	1028
391 Botswana	1031
393 Swaziland	1031
395 Lesotho	1031

AMERICA

America settentrionale

400 Stati Uniti d'America	1023
404 Canada	1023
406 Groenlandia	1032
408 Saint-Pierre e Miquelon	1032

America centrale e del sud

412 Messico	1038
413 Bermuda	1033
416 Guatemala	1038
421 Belize	1031
424 Honduras	1038
428 El Salvador	1038
432 Nicaragua	1038
436 Costarica	1038
442 Panama (compresa l'ex Zona del Canale)	1038
448 Cuba	1048
450 Indie occidentali	1033
452 Haiti	1038
453 Bahamas	1033
454 Isole Turks e Caicos	1031
456 Repubblica Dominicana	1038
457 Isole Vergini degli Stati Uniti	1038
458 Guadalupa	1032
459 Antigua e Barbuda	1031
460 Dominica	1031
462 Martinica	1032
463 Isole Cayman	1033
464 Giamaica	1031
465 Santa Lucia	1031
467 San Vincenzo	1031
469 Barbados	1031
472 Trinidad e Tobago	1031
473 Grenada	1031
476 Antille olandesi	1033
480 Colombia	1038
484 Venezuela	1038
488 Guyana	1031
492 Suriname	1031
496 Guyana francese	1032
500 Ecuador	1038
504 Perù	1038
508 Brasile	1038
512 Cile	1038
516 Bolivia	1038
520 Paraguay	1038
524 Uruguay	1038
528 Argentina	1038
529 Isole Falkland e dipendenze	1033

ASIA

Vicino e Medio Oriente

600 Cipro	1038
604 Libano	1038
608 Siria	1038
612 Irak	1038
616 Iran	1038
624 Israele	1038
628 Giordania	1038
632 Arabia Saudita	1038
636 Kuwait	1038

640 Bahrein	1038
644 Qatar	1038
647 Emirati arabi uniti	1038
649 Oman	1038
652 Yemen del Nord	1038
656 Yemen del Sud	1038

Altri paesi d'Asia

660 Afghanistan	1038
662 Pakistan	1038
664 India	1038
666 Bangladesh	1038
667 Maldive	1038
669 Sri Lanka	1038
672 Nepal	1038
675 Bhutan	1038
676 Birmania	1038
680 Thailandia	1038
684 Laos	1038
690 Vietnam	1048
696 Campucea (Cambogia)	1038
700 Indonesia	1038
701 Malaysia	1038
703 Brunei	1033
706 Singapore	1038
708 Philippine	1038
716 Mongolia	1048
720 Cina	1048
724 Corea del Nord	1048
728 Corea del Sud	1038
732 Giappone	1028
736 Taiwan	1038
740 Hong Kong	1038
743 Macao	1038

AUSTRALIA, OCEANIA ED ALTRI TERRITORI

800 Australia	1028
801 Papuasiasia-Nuova Guinea	1031
802 Oceania australiana	1038
803 Nauru	1038
804 Nuova Zelanda	1028
806 Isole Salomone	1031
807 Tuvalu	1031
808 Oceania americana	1038
809 Nuova Caledonia e dipendenze	1033
811 Isole Wallis e Futuna	1033
812 Kiribati	1031
813 Isole Pitcairn	1038
814 Oceania neozelandese	1038
815 Figi	1031
816 Vanuatu	1031
817 Tonga	1031
819 Samoa occidentali	1031
822 Polinesia francese	1033
890 Regioni polari	1038

DIVERSI

950 Provviste e dotazioni di bordo	1090
958 Paesi e territori non determinati	1090
977 Paesi e territori non precisati per ragioni commerciali o militari	1090

Geonomenclatuur 1983/1985

EUROPA

Gemeenschap	Zone
001 Frankrijk	1010
002 België en Luxemburg	1010
003 Nederland	1010
004 Bondsrepubliek Duitsland	1010
005 Italië	1010
006 Verenigd Koninkrijk	1010
007 Ierland	1010
008 Denemarken	1010
009 Griekenland	1010

Overige Europese Landen

024 IJsland	1021
025 Faerøer	1022
028 Noorwegen	1021
030 Zweden	1021
032 Finland	1021
036 Zwitserland	1021
038 Oostenrijk	1021
040 Portugal	1021
042 Spanje	1022
043 Andorra	1022
044 Gibraltar	1022
045 Vaticaanstad	1022
046 Malta	1022
048 Joegoslavië	1022
052 Turkije	1022
056 Sowjetunie	1041
058 Duitse Democratische Republiek	1041
060 Polen	1041
062 Tsjechoslowakije	1041
064 Hongarije	1041
066 Roemenië	1041
068 Bulgarije	1041
070 Albanië	1041

AFRIKA

Noord-Afrika

202 Canarische eilanden	1038
204 Marokko	1038
205 Ceuta en Melilla	1038
208 Algerije	1038
212 Tunesië	1038
216 Libië	1038
220 Egypte	1038
224 Soedan	1031

West-Afrika

228 Mauretanië	1031
232 Mali	1031
236 Opper-Volta	1031
240 Niger	1031
244 Tsjaad	1031
247 Kaapverdische Republiek	1031
248 Senegal	1031
252 Gambia	1031
257 Guinee-Bissau	1031
260 Guinee	1031
264 Sierra Leone	1031
268 Liberia	1031
272 Ivoorkust	1031
276 Ghana	1031
280 Togo	1031
284 Benin	1031
288 Nigeria	1031

Centraal-, Oost- en Zuid-Afrika

302 Kameroen	1031
306 Centraalafrikaanse Republiek	1031
310 Equatoriaal Guinee	1031
311 São Tome en Principe	1031
314 Gaboen	1031
318 Kongo	1031
322 Zaire	1031
324 Rwanda	1031
328 Boeroendi	1031
329 St. Helena en onderhorigheden	1033
330 Angola	1038
334 Ethiopie	1031
338 Djibouti	1031
342 Somalië	1031
346 Kenia	1031
350 Oeganda	1031

Zone	Zone
352 Tanzania	1031
355 Seychellen en onderhorigheden	1031
357 Brits gebied in de Indische Oceaan	1033
366 Mozambique	1038
370 Madagascar	1031
372 Reunion	1032
373 Mauritius	1031
375 Comoren	1031
377 Mayotte	1032
378 Zambia	1031
382 Zimbabwe (voormalig Rhodesië)	1038
386 Malawi	1031
390 Republiek Zuid-Afrika en Namibië	1028
391 Botswana	1031
393 Swaziland	1031
395 Lesotho	1031

AMERIKA

Noord-Amerika

400 Verenigde Staten van Amerika	1023
404 Canada	1023
406 Groenland	1032
408 St. Pierre en Miquelon	1032

Midden- en Zuid-Amerika

412 Mexico	1038
413 Bermuda	1033
416 Guatemala	1038
421 Belize	1038
424 Honduras	1038
428 El Salvador	1038
432 Nicaragua	1038
436 Costa Rica	1038
442 Panama (M.i.v. de voormalige Kanaalzone)	1038

448 Cuba	1048
451 West-Indië	1033
452 Haïti	1038
453 Bahama's	1031
454 Turks- en Caicos-eilanden	1033
456 Dominicaanse Republiek	1038
457 Maagdeneilanden behorende tot de Verenigde Staten	1038
458 Guadeloupe	1032
459 Antigua en Barbuda	1031
460 Dominica	1031
462 Martinique	1032
463 Cayman-eilanden	1033
464 Jamaica	1031
465 St. Lucia	1031
467 St. Vincent	1031
469 Barbados	1031
472 Trinidad en Tobago	1031
473 Grenada	1031
476 Nederlandse Antillen	1033
480 Columbia	1038
484 Venezuela	1038
488 Guyana	1031
492 Suriname	1031
496 Frans-Guyana	1032
500 Ecuador	1038
504 Peru	1038
508 Brazilië	1038
512 Chili	1038
516 Bolivia	1038
520 Paraguay	1038
524 Uruguay	1038
528 Argentinië	1038
529 Falklandeilanden en onderhorigheden	1033

AZIË

Nabije en Midden-Oosten

600 Cyprus	1038
604 Libanon	1038
608 Syrië	1038
612 Irak	1038
616 Iran	1038
624 Israël	1038
628 Jordanië	1038
632 Saoedi-Arabië	1038
636 Koeweit	1038

Zone	Zone
640 Bahrein	1038
644 Katar	1038
647 Verenigde Arabische Emiraten	1038
649 Oman	1038
652 Noord-Jemen	1038
656 Zuid-Jemen	1038

Overige Aziatische landen

660 Afghanistan	1038
662 Pakistan	1038
664 India	1038
666 Bangla Desh	1038
667 Malediven	1038
669 Sri Lanka	1038
672 Nepal	1038
675 Bhoetan	1038
676 Birma	1038
680 Thailand	1038
684 Laos	1038
690 Vietnam	1048
696 Kampeoetsjea (Kambodja)	1038
700 Indonesië	1038
701 Maleisië	1038
703 Brunei	1033
706 Singapore	1038
708 Filippijnen	1038
716 Mongolië	1048
720 China	1048
724 Noord-Korea	1048
728 Zuid-Korea	1038
732 Japan	1028
736 Taiwan	1038
740 Hong Kong	1038
743 Macao	1038

AUSTRALIË, OCEANIË EN OVERIGE GEBIEDEN

800 Australië	1028
801 Papoea Nieuw-Guinea	1031
802 Australisch Oceanië	1038
803 Nauroe	1038
804 Nieuw-Zeeland	1028
806 Salomonseilanden	1031
807 Tuvalu	1031
808 Amerikaans Oceanië	1038
809 Nieuw-Caledonië en onderhorigheden	1033
811 Wallis- en Futuna-eilanden	1033
812 Kiribati	1031
813 Pitcairn-eilanden	1038
814 Nieuwzeelands Oceanië	1038
815 Fidzji-eilanden	1031
816 Vanuatu (voorm. Nieuwe Hebriden)	1031
817 Tonga	1031
819 West-Samoa	1031
822 Frans Polynesië	1033
890 Poolgebieden	1038

OVERIGE

950 Boordprovisie en -benodigheden alsmede bunkermateriaal	1090
958 Niet nader bepaalde landen en gebieden	1090
977 Om commerciële of militaire redenen niet nader aangegeven landen en gebieden	1090

Økonomiske zoner

Grand total		USA and Canada	TOM		
Samtlige handelspartnere	1000	Amerikas Forenede Stater og Canada	1023	Oversøiske områder, associeret med EF	1033
Intra-EC (EUR 10)		Others Class 1	Others Class 2		
EF-medlemsstaterne	1010	Andre industrialiserede vestlige tredjelande	1028	Andre udviklingslande	1038
Extra-EC (EUR 10)		Class 2	Class 3		
Samtlige lande minus EF-medlemsstaterne	1011	Udviklingslande	1030	Statshandelslande	1040
Class 1		ACP	Eastern Europe		
Industrialiserede vestlige tredjelande	1020	Staterne i Afrika, Vestindien og Stillehavet - Lomé-konventionen	1031	Europæiske statshandelslande	1041
EFTA		DOM	Other Class 3		
Europæiske Frihandelsområde	1021	Oversøiske landsdele af EF	1032	Andre statshandelslande	1048
Oth. West. Europe		Miscellaneous			
Andre vesteuropæiske lande	1022	I øvrigt			1090

Wirtschaftsräume

Grand total		USA and Canada	TOM		
Insgesamt der Partnerländer	1000	Vereinigte Staaten von Amerika und Kanada	1023	Assoziierte überseeische Gebiete der EG	1033
Intra-EC (EUR 10)		Others Class 1	Others Class 2		
Mitgliedstaaten der EG	1010	Andere industrialisierte westliche Drittländer	1028	Andere Entwicklungsländer	1038
Extra-EC (EUR 10)		Class 2	Class 3		
Insgesamt ausschl. der EG-Mitgliedstaaten	1011	Entwicklungsländer	1030	Staatshandelsländer	1040
Class 1		ACP	Eastern Europe		
Industrialisierte westliche Drittländer	1020	Länder Afrikas, der Karibik und des Pazifiks - Abkommen von Lomé	1031	Europäische Staatshandelsländer	1041
EFTA		DOM	Others Class 3		
Europäische Freihandelsvereinigung	1021	Überseeische Departements der EG	1032	Andere Staatshandelsländer	1048
Oth. West. Europe		Miscellaneous			
Andere westeuropäische Länder	1022	Verschiedenes			1090

Οικονομικές Ζώνες

Grand total		USA and Canada	TOM		
Γενικό σύνολο	1000	Ήνωμένες Πολιτείες της Αμερικής και Καναδάς	1023	Υπερπόντια έδαφη των Κρατών-μελών της Κοινότητας	1033
Intra-EC (EUR 10)		Others Class 1	Others Class 2		
Κράτη-μέλη της Κοινότητας	1010	Λοιπές έκβιομηχανισμένες Δυτικές τρίτες χώρες	1028	Λοιπές αναπτυσσόμενες χώρες	1038
Extra-EC (EUR 10)		Class 2	Class 3		
Γενικό σύνολο εκτός των Κρατών-μελών της Κοινότητας και των Διαφόρων χωρών μη άλλαχου ταξινομημένων	1011	Αναπτυσσόμενες χώρες	1030	Χώρες με Κρατικό Έμπόριο	1040
Class 1		ACP	Eastern Europe		
Έκβιομηχανισμένες Δυτικές τρίτες χώρες	1020	Χώρες της Αφρικής της Καραϊβικής και του Ειρηνικού Ώκεανού-Σύμβαση LOME	1031	Ευρωπαϊκές Χώρες με κρατικό Έμπόριο	1041
EFTA		DOM	Others Class 3		
Ευρωπαϊκή Ζώνη Έλευθέρων Συναλλαγών	1021	Υπερπόντιες κτήσεις των Κρατών-μελών της Κοινότητας	1032	Λοιπές Χώρες με Κρατικό Έμπόριο	1048
Oth. West. Europe		Miscellaneous			
Λοιπές Δυτικές Ευρωπαϊκές χώρες	1022	Διάφορες μη άλλαχού ταξινομημένες χώρες (προαιρετική Ταξινόμηση)			1090

Economics zones

Grand total		USA and Canada	TOM		
Grand total of partner countries	1000	United States of America and Canada	1023	Overseas territories affiliated to the EC	1033
Intra-EC (EUR 10)		Others Class 1	Others Class 2		
Member States of the EC	1010	Other Western industrialized third countries	1028	Other developing countries	1038
Extra-EC (EUR 10)		Class 2	Class 3		
Grand total less Member States	1011	Developing countries	1030	Countries with State-trade	1040
Class 1		ACP	Eastern Europe		
Western industrialized third countries	1020	Countries of Africa, the Caribbean and the Pacific - Lomé Convention	1031	European countries with State-trade	1041
EFTA		DOM	Others Class 3		
European Free Trade Area	1021	Overseas administrative areas of the EC	1032	Other countries with State-trade	1048
Oth. West. Europe		Miscellaneous			
Other Western European countries	1022	Miscellaneous			1090

Zones économiques

Monde		USA et Canada		TOM	
Total général des pays partenaires	1000	Etats-Unis d'Amérique et Canada	1023	Territoires d'Outre-Mer associés à la CE	1033
Intra-CE (EUR 10)		Aut. Classe 1		Aut. Classe 2	
États membres de la CE	1010	Autres pays tiers industrialisés occidentaux	1028	Autres pays en voie de développement	1038
Extra-CE (EUR 10)		Classe 2		Classe 3	
Total général moins les États membres de la CE	1011	Pays en voie de développement	1030	Pays à commerce d'État	1040
Classe 1		ACP		Europe orientale	
Pays tiers industrialisés occidentaux	1020	Pays d'Afrique, des Caraïbes et du Pacifique - Convention de Lomé	1031	Pays européens à commerce d'État	1041
AELE		DOM		Aut. Classe 3	
Association Européenne de Libre-Echange	1021	Départements d'Outre-Mer de la CE	1032	Autres pays à commerce d'État	1048
Aut. Eur. occid.				Divers non classé	
Autres pays de l'Europe occidentale	1022			Divers n.d.a.	1090

Zone economica

Monde		USA e Canada		TOM	
Totale generale dei paesi partner	1000	Stati Uniti d'America e Canada	1023	Territori d'Oltremare associati alla CE	1033
Intra-CE (EUR 10)		Aut. Classe 1		Aut. Classe 2	
Stati membri della CE	1010	Altri paesi terzi occidentali industrializzati	1028	Altri paesi in via di sviluppo	1038
Extra-CE (EUR 10)		Classe 2		Classe 3	
Totale generale meno gli Stati membri della CE	1011	Paesi in via di sviluppo	1030	Paesi a commercio di Stato	1040
Classe 1		ACP		Europe orientale	
Paesi terzi occidentali industrializzati	1020	Paesi d'Africa, dei Caraibi e del Pacifico - Convenzione di Lomé	1031	Paesi europei a commercio di Stato	1041
AELE		DOM		Aut. Classe 3	
Associazione Europea di Libero Scambio	1021	Dipartimenti d'Oltremare della CE	1032	Altri paesi a commercio di Stato	1048
Aut. Eur. occid.				Divers non classé	
Altri paesi dell'Europa occidentale	1022			Diversi n.n.a.	1090

Economische zones

Monde		USA et Canada		TOM	
Algemeen totaal van partnerlanden	1000	Verenigde Staten van Amerika en Canada	1023	Gebieden overzee geassocieerd met de EG	1033
Intra-CE (EUR 10)		Aut. Classe 1		Aut. Classe 2	
Lid-Staten van de EG	1010	Andere geïndustrialiseerde westerse derde landen	1028	Andere ontwikkelingslanden	1038
Extra-CE (EUR 10)		Classe 2		Classe 3	
Algemeen totaal min de Lid-Staten van de EG	1011	Ontwikkelingslanden	1030	Staatshandellanden	1040
Classe 1		ACP		Europe orientale	
Geïndustrialiseerde westerse derde landen	1020	Landen in Afrika, het Caraïbisch gebied en de Stille Oceaan - Overeenkomst van Lomé	1031	Europese Staatshandellanden	1041
AELE		DOM		Aut. Classe 3	
Europese Vrijhandelsassociatie	1021	Départementen overzee van de EG	1032	Andere Staatshandellanden	1048
Aut. Eur. occid.				Divers non classé	
Andere Westeuropese landen	1022			Overige, n.a.g.	1090

Supplémentaire økonomiske zoner Zusätzliche Wirtschaftsräume Συμπληρωματικές οικονομικές ζώνες	Supplementary economic zones Zones économiques supplémentaires	Zone economica supplementari Supplementaire economische zones
--	---	--

OECD	001 - 002 - 003 - 004 - 005 - 006 - 007 - 008 632 009 - 024 - 028 + 030 + 032 + 036 + 038 +	
OCDE	040 - 042 - 052 - 202 - 205 - 400 - 404 - 732 - 800 - 804	
Mediterranean Basin Bassin méditerranéen	040 - 042 - 044 - 046 - 048 - 052 - 070 - 202 - 204 - 205 - 208 + 212 + 216 + 220 + 600 + 604 - 608 - 624 - 628	
OPEC countries Pays OPEP	208 - 216 - 288 + 314 - 484 - 500 - 612 - 616 - 632 - 636 - 644 - 647 + 700	
Latin America Amérique latine	412 - 416 - 424 - 428 - 432 - 436 - 442 - 452 - 456 - 480 - 484 - 500 + 504 + 508 - 512 + 516 - 520 - 524 - 528	
ASEAN countries Pays de l'ANASE	680 - 700 - 701 - 706 - 708	

COMMUNITY - COMMUNAUTE (S)

Deutschland		Statistisches Bundesamt, Wiesbaden
France		Direction Générale des Douanes et Droits Indirects, Paris
Italia		Istituto Centrale di Statistica, Roma
Nederland		Centraal bureau voor de statistiek, Heerlen
Belg.-Luxbg.		Institut National de Statistique, Bruxelles
United Kingdom		HM Customs and Excise, Statistical Office, Southend-on-Sea
Ireland	▶ General trade through 1978 Commercé général jusqu'à fin 1978	Central Statistics Office, Dublin
Danmark		Danmarks Statistik, København
Ἑλλάς		Office National de Statistique de Grèce, Athènes

OTHER COUNTRIES - AUTRES PAYS

Iceland - Islande (S)		
Norway - Norvège (G)		
Sweden - Suède (G)		
Finland - Finlande (G)		
Switzerland - Suisse (S)		
Austria - Autriche (S)		
Portugal (S)		
Spain - Espagne (S)		
Yugoslavia - Yougoslavie (S)		
United States - Etats-Unis (G)		
Canada (G)		
Australia - Australie (G)		
Turkey - Turquie (S)		Délégation Permanente de Turquie auprès de la CEE, Bruxelles
Poland - Pologne (G)		Biuletyn Statystyczny, GŁÓWNY URZĄD STATYSTYCZNY, Warszawa
Czechoslovakia - Tchécoslovaquie (G)		Statistické Přehledy, Federální statistický úrad, Praha-Karlín
Rep. of South Africa - Rép. d'Afrique du Sud (G)		International Monetary Fund, Direction of Trade
Israel - Israël (S)		Central Bureau of Statistics, Jerusalem
Japan - Japon (G)		Japan exports & imports, published by Japan Tariff Association
Taiwan - T'ai-wan (S)		Monthly Statistics of exports and imports, The Republic of China, Department of Statistics, Ministry of Finance
Hong-Kong (G)		International Monetary Fund, Direction of Trade

Klassifikation af Eurostats publikationer

- 1. Almene statistikker (gråt omslag)**
 1. Almen statistik
 2. Almen regionalstatistik
 3. Statistik over tredjelande
- 2. Nationalregnskaber, finanser og betalingsbalancer (violet omslag)**
 1. Nationalregnskaber
 2. Konti for sektorer
 3. Konti for brancher
 4. Penge- og finansstatistik
 5. Regionalregnskaber og -finansstatistik
 6. Betalingsbalancer
 7. Priser
- 3. Befolkning og sociale forhold (gult omslag)**
 1. Befolkning
 2. Sociale forhold
 3. Uddannelse
 4. Beskæftigelse
 5. Socialsikring
 6. Lønninger og indkomster
- 4. Industri og tjenesteydelser (blåt omslag)**
 1. Industri, almen
 2. Energi
 3. Jern og stål
 4. Transport og tjenesteydelser
- 5. Landbrug, skovbrug og fiskeri (grønt omslag)**
 1. Landbrug, almen
 2. Landbrug, produktion og balancer
 3. Landbrugspriser
 4. Landbrugsregnskaber
 5. Landbrugsstrukturer
 6. Skovbrug
 7. Fiskeri
- 6. Udenrigshandel (rødt omslag)**
 1. Nomenklatur
 2. Fællesskabets udenrigshandel, almen
 3. Samhandelen med udviklingslandene
- 9. Diverse statistikker (brunt omslag)**
 1. Diverse statistikker
 2. Diverse meddelelser

Gliederung der Veröffentlichungen des Eurostat

- 1. Allgemeine Statistik (grauer Umschlag)**
 1. Allgemeine Statistik
 2. Allgemeine Regionalstatistik
 3. Statistik der Drittländer
- 2. Volkswirtschaftliche Gesamtrechnungen, Finanzen und Zahlungsbilanzen (violetter Umschlag)**
 1. Volkswirtschaftliche Gesamtrechnungen
 2. Konten der Sektoren
 3. Konten nach Produktionsbereichen
 4. Geld und Finanzen
 5. Regionalkonten und Finanzen
 6. Zahlungsbilanzen
 7. Preise
- 3. Bevölkerung und soziale Bedingungen (gelber Umschlag)**
 1. Bevölkerung
 2. Soziale Bedingungen
 3. Bildung und Ausbildung
 4. Beschäftigung
 5. Sozialschutz
 6. Löhne und Einkommen
- 4. Industrie und Dienstleistungen (blauer Umschlag)**
 1. Industrie: Allgemeines
 2. Energie
 3. Eisen- und Stahlindustrie
 4. Verkehr und Dienstleistungen
- 5. Land- und Forstwirtschaft, Fischerei (grüner Umschlag)**
 1. Landwirtschaft: Allgemeines
 2. Landwirtschaft: Erzeugung und Bilanzen
 3. Landwirtschaft: Preise
 4. Landwirtschaft: Gesamtrechnungen
 5. Landwirtschaft: Struktur
 6. Forstwirtschaft
 7. Fischerei
- 6. Außenhandel (roter Umschlag)**
 1. Systematiken
 2. Außenhandel der Gemeinschaft: Allgemeines
 3. Außenhandel mit Entwicklungsländern
- 9. Verschiedenes (brauner Umschlag)**
 1. Verschiedene Statistiken
 2. Verschiedene Mitteilungen

Ταξινόμηση των δημοσιεύσεων του Eurostat

- 1. Γενικές στατιστικές (φοιά εξώφυλλο)**
 1. Γενικές στατιστικές
 2. Γενικές περιφερειακές στατιστικές
 3. Στατιστικές των τρίτων χωρών
- 2. Εθνικοί λογαριασμοί, δημοσιονομικά και ισοζύγιο πληρωμών (ιόχρουν εξώφυλλο)**
 1. Εθνικοί λογαριασμοί
 2. Λογαριασμοί κατά τομέο
 3. Λογαριασμοί κατά κλάδο
 4. Νόμισμα και δημοσιονομικά
 5. Περιφερειακοί λογαριασμοί και δημοσιονομικά
 6. Ισοζύγιο πληρωμών
 7. Τιμές
- 3. Πληθυσμός και κοινωνικές συνθήκες (κίτρινο εξώφυλλο)**
 1. Πληθυσμός
 2. Κοινωνικές συνθήκες
 3. Παιδεία και επαγγελματική εκπαίδευση
 4. Απασχόληση
 5. Κοινωνική προστασία
 6. Μισθοί και εισοδήματα
- 4. Βιομηχανία και υπηρεσίες (κυανό εξώφυλλο)**
 1. Βιομηχανία, γενικά
 2. Ενέργεια
 3. Σιδηραουργία
 4. Μεταφορές και υπηρεσίες
- 5. Γεωργία, δάση και αλιεία (πράσινο εξώφυλλο)**
 1. Γεωργία, γενικά
 2. Γεωργία, παραγωγή και απολογισμοί
 3. Γεωργία, τιμές
 4. Γεωργία, λογαριασμοί
 5. Γεωργία, δομή
 6. Δάση
 7. Αλιεία
- 6. Εξωτερικό εμπόριο (κόκκινο εξώφυλλο)**
 1. Ονοματολογία
 2. Ανταλλαγές της Κοινότητας, γενικά
 3. Αντολλογές με τις χώρες υπό ανάπτυξη
- 9. Διάφορα (καφέ εξώφυλλο)**
 1. Διάφορες στατιστικές
 2. Διάφορες πληροφορίες

Classification of Eurostat publications

- 1. General statistics (grey covers)**
 1. General statistics
 2. Regional general statistics
 3. Third-country statistics
- 2. National accounts, finance and balance of payments (violet covers)**
 1. National accounts
 2. Accounts of sectors
 3. Accounts of branches
 4. Money and finance
 5. Regional accounts and finance
 6. Balance of payments
 7. Prices
- 3. Population and social conditions (yellow covers)**
 1. Population
 2. Social conditions
 3. Education and training
 4. Employment
 5. Social protection
 6. Wages and incomes
- 4. Industry and services (blue covers)**
 1. Industry, general
 2. Energy
 3. Iron and steel
 4. Transport and services
- 5. Agriculture, forestry and fisheries (green covers)**
 1. Agriculture, general
 2. Agriculture, production and balances
 3. Agriculture, prices
 4. Agriculture, accounts
 5. Agriculture, structure
 6. Forestry
 7. Fisheries
- 6. Foreign trade (red covers)**
 1. Nomenclature
 2. Community trade, general
 3. Trade with developing countries
- 9. Miscellaneous (brown covers)**
 1. Miscellaneous statistics
 2. Miscellaneous information

**Classification
des publications
de l'Eurostat**

1. **Statistiques générales** (couverture grise)
 1. Statistiques générales
 2. Statistiques régionales générales
 3. Statistiques des pays tiers
 2. **Comptes nationaux, finances et balances des paiements** (couverture violette)
 1. Comptes nationaux
 2. Comptes des secteurs
 3. Comptes des branches
 4. Monnaie et finances
 5. Comptes et finances régionaux
 6. Balances des paiements
 7. Prix
 3. **Population et conditions sociales** (couverture jaune)
 1. Population
 2. Conditions sociales
 3. Éducation et formation
 4. Emploi
 5. Protection sociale
 6. Salaires et revenus
 4. **Industrie et services** (couverture bleue)
 1. Industrie, générale
 2. Énergie
 3. Sidérurgie
 4. Transports et services
 5. **Agriculture, forêts et pêche** (couverture verte)
 1. Agriculture, générale
 2. Agriculture, production et bilans
 3. Agriculture, prix
 4. Agriculture, comptes
 5. Agriculture, structure
 6. Forêts
 7. Pêche
 6. **Commerce extérieur** (couverture rouge)
 1. Nomenclature
 2. Échanges de la Communauté, général
 3. Échanges avec les pays en voie de développement
 9. **Divers** (couverture brune)
 1. Statistiques diverses
 2. Informations diverses
-

**Classificazione
delle pubblicazioni
dell'Eurostat**

1. **Statistiche generali** (copertina grigia)
 1. Statistiche generali
 2. Statistiche regionali generali
 3. Statistiche dei paesi terzi
 2. **Conti nazionali, finanze e bilancia dei pagamenti** (copertina viola)
 1. Conti nazionali
 2. Conti dei settori
 3. Conti per branca
 4. Statistiche monetarie e finanziarie
 5. Conti e finanze regionali
 6. Bilancia dei pagamenti
 7. Prezzi
 3. **Popolazione e condizioni sociali** (copertina gialla)
 1. Popolazione
 2. Condizioni sociali
 3. Educazione e formazione
 4. Occupazione
 5. Protezione sociale
 6. Salari e redditi
 4. **Industria e servizi** (copertina azzurra)
 1. Industria, generale
 2. Energia
 3. Siderurgia
 4. Trasporti e servizi
 5. **Agricoltura, foreste e pesca** (copertina verde)
 1. Agricoltura in generale
 2. Agricoltura, produzione e bilanci
 3. Agricoltura, prezzi
 4. Agricoltura, conti
 5. Agricoltura, strutture
 6. Foreste
 7. Pesca
 6. **Commercio estero** (copertina rossa)
 1. Nomenclatura
 2. Scambi della Comunità in generale
 3. Scambi con i paesi in via di sviluppo
 9. **Statistiche varie** (copertina marrone)
 1. Statistiche varie
 2. Informazioni varie
-

**Classificatie van
de publikaties
van Eurostat**

1. **Algemene statistiek** (grijze omslag)
 1. Algemene statistiek
 2. Algemene regionale statistiek
 3. Statistiek van derde landen
 2. **Nationale rekeningen, financiën en betalingsbalansen** (paarse omslag)
 1. Nationale rekeningen
 2. Rekeningen van de sectoren
 3. Rekeningen van de branches
 4. Geld en financiën
 5. Regionale rekeningen en financiën
 6. Betalingsbalans
 7. Prijzen
 3. **Bevolking en sociale voorwaarden** (gele omslag)
 1. Bevolking
 2. Sociale omstandigheden
 3. Opleiding en vorming
 4. Werkgelegenheid
 5. Sociale voorzieningen
 6. Lonen en inkomens
 4. **Industrie en dienstverleningen** (blauwe omslag)
 1. Algemene industrie
 2. Energie
 3. IJzer- en staalindustrie
 4. Vervoer en dienstverlening
 5. **Landbouw, bosbouw en visserij** (groene omslag)
 1. Landbouw: Algemeen
 2. Landbouw: Productie en balansen
 3. Landbouw: Prijzen
 4. Landbouw: Rekeningen
 5. Landbouw: Structuur
 6. Bosbouw
 7. Visserij
 6. **Buitenlandse handel** (rode omslag)
 1. Nomenclatuur
 2. Handel van de Gemeenschap: Algemeen
 3. Handel met de ontwikkelingslanden
 9. **Diverse statistieken** (bruine omslag)
 1. Diverse statistieken
 2. Diverse mededelingen
-

**Salg og abonnement · Verkauf und Abonnement · Πωλήσεις και συνδρομές · Sales and subscriptions
Vente et abonnements · Vendita e abbonamenti · Verkoop en abonnementen**

BELGIQUE / BELGIË

Moniteur belge / Belgisch Staatsblad
Rue de Louvain 40-42 / Leuvensestraat 40-42
1000 Bruxelles / 1000 Brussel
Tél. 512 00 26
CCP/Postrekening 000-2005502-27

Sous-dépôts / Agentschappen:

**Librairie européenne /
Europese Boekhandel**
Rue de la Loi 244 / Wetstraat 244
1040 Bruxelles / 1040 Brussel

CREDOC

Rue de la Montagne 34 / Bergstraat 34
Bte 11 / Bus 11
1000 Bruxelles / 1000 Brussel

DANMARK

Schultz Forlag

Møntergade 21
1116 København K
Tlf: (01) 12 11 95
Girokonto 200 11 95

BR DEUTSCHLAND

Verlag Bundesanzeiger

Breite Straße
Postfach 10 80 06
5000 Köln 1
Tel. (02 21) 20 29-0
Fernschreiber:
ANZEIGER BONN 8 882 595

GREECE

G.C. Eleftheroudakis SA

International Bookstore
4 Nikis Street
Athens (126)
Tel. 322 63 23
Telex 219410 ELEF

Sub-agent for Northern Greece:

Molho's Bookstore

The Business Bookshop
10 Tsimiski Street
Thessaloniki
Tel. 275 271
Telex 412885 LIMO

FRANCE

**Service de vente en France des publications
des Communautés européennes**

Journal officiel
26, rue Desaix
75732 Paris Cedex 15
Tél. (1) 578 61 39

IRELAND

Government Publications Sales Office

Sun Alliance House
Molesworth Street
Dublin 2
Tel. 71 03 09

or by post

Stationery Office

St Martin's House
Waterloo Road
Dublin 4
Tel. 68 90 66

ITALIA

Licosa Spa

Via Lamarmora, 45
Casella postale 552
50 121 Firenze
Tel. 57 97 51
Telex 570466 LICOSA I
CCP 343 509

Subagente:

Libreria scientifica Lucio de Biasio - AEIOU

Via Meravigli, 16
20 123 Milano
Tel. 80 76 79

GRAND-DUCHÉ DE LUXEMBOURG

**Office des publications officielles
des Communautés européennes**

5, rue du Commerce
L-2985 Luxembourg
Tél. 49 00 81 - 49 01 91
Télex PUBOF - Lu 1322
CCP 19190-81
CC bancaire BIL 8-109/6003/200

Messageries Paul Kraus

11, rue Christophe Plantin
L-2339 Luxembourg
Tél. 48 21 31
Télex 2515
CCP 49242-63

NEDERLAND

Staatsdrukkerij- en uitgeverijbedrijf

Christoffel Plantijnstraat
Postbus 20014
2500 EA 's-Gravenhage
Tel. (070) 78 99 11

UNITED KINGDOM

HM Stationery Office

HMSO Publications Centre
51 Nine Elms Lane
London SW8 5DR
Tel. 01-211 3935

Sub-agent:

Alan Armstrong & Associates Ltd

72 Park Road
London NW1 4SH
Tel. 01-723 3902
Telex 297635 AAALTD G

ESPAÑA

Mundi-Prensa Libros, S.A.

Castello 37
E - 28001 Madrid
Tel. (91) 276 02 53 - 275 46 55
Telex 49370-MPLI-E

PORTUGAL

Livraria Bertrand, s.a.r.l.

Rua João de Deus
Venda Nova
Amadora
Tél. 97 45 71
Telex 12709-LITRAN-P

SCHWEIZ / SUISSE / SVIZZERA

Librairie Payot

6, rue Grenus
1211 Genève
Tél. 31 89 50
CCP 12-236

UNITED STATES OF AMERICA

**European Community Information
Service**

2100 M Street, NW
Suite 707
Washington, DC 20037
Tel. (202) 862 9500

CANADA

Renouf Publishing Co., Ltd

61 Sparks Street (Mall)
Ottawa
Ontario K1P 5A6
Tel. Toll Free 1 (800) 267 4164
Ottawa Region (613) 238 8985-6

JAPAN

Kinokuniya Company Ltd

17-7 Shinjuku 3-Chome
Shinjuku-ku
Tokyo 160-91
Tel. (03) 354 0131

Pris i Luxembourg (moms ikke medregnet) • Öffentliche Preise in Luxemburg (ohne MwSt.) • Τιμή στο Λουξεμβούργο χωρίς ΦΠΑ
 Price (excluding VAT) in Luxembourg • Prix publics au Luxembourg, TVA exclue • Prezzi al pubblico nel
 Lussemburgo, IVA esclusa • Vastgestelde prijzen in Luxemburg (exclusief BTW)

	ECU	BFR	DKR	DM	ΔPX	FF	IRL	LIT	HFL	UKL	USD
Pris pr. hæfte Einzelpreis Τιμή τεύχους Single copy Prix par numéro Prezzo unitario Prijs per nummer	7,72	350	63	17,50	715	53	5.60	10 700	19,50	4.60	6
Abonnement Συνδρομή Subscription Abbonamento	63,90	2 900	518	143	5 920	438	46.10	88 400	161	37.75	47



KONTORET FOR DE EUROPÆISKE FÆLLESSKABERS OFFICIELLE PUBLIKATIONER
 AMT FÜR AMTLICHE VERÖFFENTLICHUNGEN DER EUROPÄISCHEN GEMEINSCHAFTEN
 ΥΠΗΡΕΣΙΑ ΕΠΙΣΗΜΩΝ ΕΚΔΟΣΕΩΝ ΤΩΝ ΕΥΡΩΠΑΪΚΩΝ ΚΟΙΝΟΤΗΤΩΝ
 OFFICE FOR OFFICIAL PUBLICATIONS OF THE EUROPEAN COMMUNITIES
 OFFICE DES PUBLICATIONS OFFICIELLES DES COMMUNAUTÉS EUROPÉENNES
 UFFICIO DELLE PUBBLICAZIONI UFFICIALI DELLE COMUNITÀ EUROPEE
 BUREAU VOOR OFFICIËLE PUBLIKATIES DER EUROPESE GEMEENSCHAPPEN



CA-AR-85-006-7C-C