



eurostat

MÅNEDLIG BULLETIN OVER UDENRIGSHANDELEN

MONATSBULLETIN DER AUSSENHANDELSSTATISTIK

ΜΗΝΙΑΙΟ ΔΕΛΤΙΟ ΕΞΩΤΕΡΙΚΟΥ ΕΜΠΟΡΙΟΥ

MONTHLY EXTERNAL TRADE BULLETIN

BULLETIN MENSUEL DU COMMERCE EXTÉRIEUR

BOLLETTINO MENSILE DEL COMMERCIO ESTERO

MAANDBULLETIN VAN DE BUITENLANDSE HANDEL



DE EUROPÆISKE FÆLLESSKABERS STATISTISKE KONTOR
STATISTISCHES AMT DER EUROPÄISCHEN GEMEINSCHAFTEN
ΣΤΑΤΙΣΤΙΚΗ ΥΠΗΡΕΣΙΑ ΤΩΝ ΕΥΡΩΠΑΪΚΩΝ ΚΟΙΝΟΤΗΤΩΝ
STATISTICAL OFFICE OF THE EUROPEAN COMMUNITIES
OFFICE STATISTIQUE DES COMMUNAUTÉS EUROPÉENNES
ISTITUTO STATISTICO DELLE COMUNITÀ EUROPEE
BUREAU VOOR DE STATISTIEK DER EUROPESE GEMEENSCHAPPEN

L-2920 Luxembourg — Tél. 43011 — Téléx : Comeur Lu 3423
B-1049 Bruxelles, Bâtiment Berlaymont, Rue de la Loi 200 (Bureau de liaison) — Tél. 235.11.11

Denne publikation kan fås gennem de salgssteder, som er nævnt på omslagets tredje side i dette hæfte.

Diese Veröffentlichung ist bei den auf der dritten Umschlagseite aufgeführten Vertriebsbüros erhältlich.

Την έκδοση αυτή μπορείτε να την προμηθευτείτε από τα γραφεία πωλήσεων τα οποία αναφέρονται στην τρίτη σελίδα του εξωφύλλου.

This publication is obtainable from the sales offices mentioned on the inside back cover.

Pour obtenir cette publication, prière de s'adresser aux bureaux de vente dont les adresses sont indiquées à la page 3 de la couverture.

Per ottenere questa pubblicazione, si prega di rivolgersi agli uffici di vendita i cui indirizzi sono indicati nella 3ª pagina della copertina.

Deze publikatie is verkrijgbaar bij de verkoopkantoren waarvan de adressen op blz. 3 van het omslag vermeld zijn.

MÅNEDLIG BULLETIN OVER UDENRIGSHANDELEN

MONATSBULLETIN DER AUSSENHANDELSSTATISTIK

ΜΗΝΙΑΙΟ ΔΕΛΤΙΟ ΕΞΩΤΕΡΙΚΟΥ ΕΜΠΟΡΙΟΥ

MONTHLY EXTERNAL TRADE BULLETIN

BULLETIN MENSUEL DU COMMERCE EXTÉRIEUR

BOLLETTINO MENSILE DEL COMMERCIO ESTERO

MAANDBULLETIN VAN DE BUITENLANDSE HANDEL

Belgium-Luxembourg:

Certain data relating to imports from the Netherlands are not sent to the I.N.S. until after the closing date for collection of these statistics.

The results, therefore, for the months from January to March and April 1983 are incomplete.

The corresponding data for 1982 were as follows:

January	9.0 milliard francs,
January-February	16.9 milliard francs,
January-March	28.6 milliard francs.

Belgique-Luxembourg :

Certaines données relatives aux importations en provenance des Pays-Bas ne sont communiquées à l'I.N.S. qu'après la clôture de la statistique.

Les résultats des mois de janvier à mars et avril 1983 sont, dès lors, encore incomplets.

Les données correspondantes représentaient en 1982 pour :

Janvier	9,0 milliards de francs,
Janvier-février	16,9 milliards de francs,
Janvier-mars	28,6 milliards de francs.

BEMÆRK

Fra og med nr. 4/1981 præsenteres *Månedlig bulletin over udenrigshandelen* med følgende ændringer:

Ny kilde

Tabellerne i den månedlige bulletin er indtil nummer 3 i året 1981 blevet udarbejdet på grundlag af særlige oplysninger, som var udarbejdet af medlemsstaterne. For fremtiden vil tabellerne blive opstillet af Eurostat på grundlag af månedlige statistikker fra Nimex, som fremsendes fra medlemsstaterne i form af magnetbånd

Disse oplysninger vil i øvrigt også danne grundlag for andre arbejder, som Eurostat udfører vedrørende udenrigshandelen.

Eurostat retter en tak til medlemsstaterne, som ved at fremskynde indsendelsen af deres basisoplysninger har gjort det muligt at benytte én og samme kilde som grundlag.

Udvidelse af undersøgelsesområdet

Tabellerne omfatter EUR 10, dvs. hele Fællesskabet inklusive Grækenland. For at kunne foretage sammenligninger og følge udviklingen er rækkerne Intra- og Extra-EF fra og med 4. kvartal 1978 blevet beregnet på grundlag af EUR 10.

Formidling

Mere detaljerede oplysninger i henhold til varenomenklaturerne Nimex og SITC foreligger hvert kvartal på mikrofilm og offentliggøres hvert år i *Analytiske tabeller over udenrigshandelen*.

Disse statistikker samt månedsresultaterne offentliggøres også »one-line« i Eurostats databanker (Cronos, Comext, Siena).

Hemmeligholdelse

I alle medlemsstaterne eksisterer regler, hvorefter bestemte varbevægelser kan kræves hemmeligholdt. I disse tilfælde opføres de pågældende oplysninger ikke særskilt af medlemsstaterne, men medregnes imidlertid i totalerne. Anvendelsen og omfanget af hemmeligholdelsen varierer fra medlemsstat til medlemsstat.

Til hemmeligholdelse af oplysninger anvender medlemsstaterne en seks-cifret Nimexposition. Ved »hemmeligholdelse med hensyn til varer« medregnes handelen med en vare under en anden vare eller registreres under den dertil beregnede Nimex-position 99.96-01. Omkodning til SITC sker til SITC-position 999.00.

I tilfælde af »hemmeligholdelse med hensyn til lande« foretages der ingen eller kun en delvis opdeling af handelen med en vare efter lande. I dette tilfælde registreres handelen med hver vare samlet under landekoden »977«. For så vidt angår totalen »Verden«, gøres der opmærksom på, at hemmeligholdelsen med hensyn til lande ikke kan opdeles i Intra- og Ekstra-EF, og at totalen »Verden« således sammensættes af følgende : 1010 – Intra-EF (EUR 10) + 1011 Ekstra-EF (EUR 10) + 1090 I øvrigt (950 Proviantering og bunkring + 958 Ikke nærmere angivet land eller område + 977 Lande og områder, for hvilke der ikke offentliggøres oplysninger).

Desuden er statistikkerne udarbejdet på grundlag af tolddokumenter, og der er således ikke taget hensyn til de korrektioner, som visse medlemsstater foretager ved årets udgang ved opgørelse af transaktionerne mellem regeringerne.

Opstillingen af en handelsbalance kan under disse omstændigheder medføre væsentlige afvigelser fra de officielle nationale data.

HINWEIS

Mit Nr. 4/1981 wird das *Monatsbulletin der Außenhandelsstatistik* mit folgenden Änderungen vorgelegt :

Neue Quelle

Bis Heft 3/1981 wurden die Tabellen des Monatsheftes aufgrund von besonders dafür gelieferten Statistiken der Mitgliedstaaten erstellt. Jetzt erfolgt die Aufbereitung durch Eurostat aufgrund von monatlich durch die Mitgliedstaaten auf Magnetband gelieferten Ergebnissen auf Basis der Nimex.

Diese Angaben dienen auch als Grundlage für alle übrigen vom Eurostat aufbereiteten Außenhandelsstatistiken.

Eurostat möchte allen Mitgliedstaaten an dieser Stelle besonders danken, daß durch die beschleunigte Übermittlung der Basisangaben der Übergang auf eine einheitliche Quelle ermöglicht worden ist.

Gebietsverweiterung

Die Tabellen beziehen sich auf die Gemeinschaft einschließlich Griechenlands : EUR 10. Für Zwecke des Vergleichs, und um der Entwicklung zu folgen, sind die Reihen Intra- und Extra-EG vom 4. Vierteljahr 1978 an auf der Grundlage EUR 10 neu berechnet worden.

Weiterverbreitung

Weiter detaillierte Angaben nach den Warenverzeichnissen Nimex und SITC stehen vierteljährlich auf Mikrofilm zur Verfügung und werden jährlich in den *Analytischen Übersichten des Außenhandels* veröffentlicht.

Diese Statistiken und zusätzlich Monatsergebnisse werden auch über die Datenbanken von Eurostat (Cronos, Comext, Siena) »on-line« verbreitet.

Geheimhaltung

In allen Mitgliedstaaten bestehen Verfahren, nach denen die Geheimhaltung bestimmter Warenbewegungen verfügt werden kann. In diesen Fällen werden die

betreffenden Einzelpositionen von den Mitgliedstaaten nicht gesondert nachgewiesen. Es wird aber Vorsorge getroffen, daß sie in den Gesamtsummen enthalten sind. Handhabung und Ausmaß der Geheimhaltung sind in den einzelnen Mitgliedstaaten unterschiedlich.

Die Geheimhaltung wird von den Mitgliedstaaten auf der Ebene der sechsstelligen Nimex-Nummer durchgeführt. Bei der »Geheimhaltung nach Waren« wird der Handel mit einer Ware mit dem einer anderen Ware zusammengefaßt oder in der dafür vorgesehenen Nimex-Nummer 99.96-01 erfaßt. Bei der Umschlüsselung nach SITC wird diese Warennummer in die SITC-Position 999.00 umgeschlüsselt.

Im Falle der »Geheimhaltung nach Ländern« wird keine oder nur eine teilweise Aufgliederung des Handels einer Ware nach Ländern vorgenommen. In diesem Fall wird der Handel global unter dem Länderschlüssel »977« für jede Ware nachgewiesen. Bei der Bildung der Gesamtsumme des Handels »Welt« ist darauf zu achten, daß die Geheimhaltung nach Ländern nicht in Intra- und Extra-EG getrennt werden kann und daher die Globalsumme »Welt« sich zusammensetzt aus den Elementen : 1010 – Intra-EG (EUR 10) + 1011 Extra-EG (EUR 10) + 1090 Verschiedenes (950 Schiffs- und Luftfahrzeugbedarf + 958 Nicht ermittelte Länder und Gebiete + 977 Aus wirtschaftlichen oder militärischen Gründen nicht nachgewiesene Länder und Gebiete).

Außerdem ist darauf hinzuweisen, daß das Zahlenmaterial auf der Grundlage der Zollpapiere bereitgestellt wird und nicht die von einigen Mitgliedstaaten am Ende des Jahres vorgenommenen Korrekturen zur buchmäßigen Erfassung von Transaktionen zwischen den Regierungen enthält. Die Aufstellung einer Handelsbilanz kann unter den genannten Umständen in bestimmten Fällen zu merklichen Abweichungen von den amtlichen Zahlen der Mitgliedstaaten führen.

ΠΡΟΕΙΔΟΠΟΙΗΣΗ

Ή από το τεύχος αριθ. 4/1981 το *Μηνιαίο δελτίο εξωτερικού εμπορίου* παρουσιάζεται με τις ακόλουθες τροποποιήσεις :

Νέα πηγή

Μέχρι το τεύχος αριθ. 3 του έτους 1981, οι πίνακες του μηνιαίου δελτίου παρουσιάζονταν με βάση ειδικά δεδομένα που είχαν επεξεργασθεί τα κράτη μέλη. Από τώρα και στο εξής οι πίνακες θα εκπονούνται από την Eurostat (Στατιστική Υπηρεσία των Ευρωπαϊκών Κοινοτήτων) με βάση τις μηνιαίες στατιστικές της Nimex που παρέχονται σε μαγνητικές ταινίες από τα κράτη μέλη.

Αυτά τα στοιχεία χρησιμοποιούνται εξάλλου και για τα άλλα πονήματα που πραγματοποιεί η Eurostat στον τομέα του εξωτερικού εμπορίου.

Η Eurostat θέλει να ευχαριστήσει τα κράτη μέλη που, με τη γρηγορότερη μετάδοση των βασικών τους στοιχείων, επέτρεψαν την υιοθέτηση αυτής της μοναδικής πηγής τροφοδοσίας.

Επέκταση του πεδίου

Οι πίνακες που αναφέρονται στην Κοινότητα περιλαμβανομένης της Ελλάδας, είναι γνωστοί σαν EUR 10. Τα στοιχεία εντός και εκτός ΕΚ έχουν επεξεργασθεί στη βάση EUR 10 από το 4ο τρίμηνο του 1978, ώστε να επιτρέψουν τις συγκρίσεις και την παρακολούθηση της εξέλιξης.

Διάδοση

Πιο λεπτομερείς στατιστικές, σύμφωνα με τις ονοματολογίες Nimex και ΤΤΔΕ (Τυποποιημένη Ταξινόμηση του Διεθνούς Εμπορίου), είναι διαθέσιμες ανά τρίμηνο σε μικροφωτοδελτία και ετησίως στις δημοσιεύσεις *Αναλυτικό πίνακες εξωτερικού εμπορίου*.

Οι στατιστικές αυτές καθώς και συμπληρωματικά μηνιαία αποτελέσματα μεταδίδονται « on line » και μέσω των τραπεζών πληροφοριών (Cronos, Comext, Siena).

Εμπιστευτικότητα

Σε όλα τα κράτη μέλη υπάρχουν διαδικασίες με τις οποίες διασφαλίζεται το στατιστικό απόρρητο της διακίνησης ορισμένων προϊόντων. Στις περιπτώσεις αυτές τα κράτη μέλη δεν αναφέρουν ξεχωριστά τα σχετικά επιμέρους εδάφια. Λαμβάνονται όμως τα κατάλληλα μέτρα ούτως ώστε να περιληφθούν στα συνολικά ποσά. Ο χειρισμός και η έκταση του στατιστικού απόρρητου διαφέρει στα επιμέρους κράτη μέλη.

Η τήρηση του απόρρητου γίνεται από τα κράτη μέλη στο επίπεδο του εξαψήφιου αριθμού Nimex. Στην « τήρηση του απόρρητου κατά προϊόντα », το εμπόριο αναφορικά με ένα προϊόν συμπυκνώνεται με το εμπόριο άλλου προϊόντος ή περιλαμβάνεται στον ειδικό αριθμό της Nimex 99.96-01 που προβλέπεται γιαυτό. Κατά την κωδικοποίηση κατά τη SITC, ο αριθμός αυτός του προϊόντος κωδικοποιείται στο εδάφιο SITC 999.000.

Στην περίπτωση της « τήρησης του απόρρητου κατά χώρας » δεν πραγματοποιείται καμία ή μόνο μερική ταξινόμηση του εμπορίου κατά χώρας σχετικά με κάποιο προϊόν. Στην περίπτωση αυτή το εμπόριο καταχωρείται συνολικά στην κατηγορία των κωδικών χωρών « 977 » για κάθε προϊόν. Κατά το σχηματισμό της συνολικής ομάδας « παγκόσμιο σύνολο » πρέπει να ληφθεί υπόψη ότι το απόρρητο κατά χώρας δεν είναι δυνατό να διαχωριστεί σε εντός και εκτός ΕΚ και επομένως το γενικό ποσό « παγκόσμιο σύνολο » να αποτελείται από τα συστατικά : 1010 — εντός ΕΟΚ (EUR 10) + 1011 — εκτός

ΠΡΟΕΙΔΟΠΟΙΗΣΗ

ΕΟΚ (EUR 10) + 1090 Διάφορα (950 εφοδιασμός πλοίων και αεροσκαφών + 958 χώρες και περιφέρειες που δεν μεταδίδουν στοιχεία + 977 χώρες και περιφέρειες που δεν αναφέρονται για οικονομικούς ή στρατιωτικούς λόγους). Εξάλλου, οι στατιστικές καταρτίζονται με βάση τελωνειακά έγγραφα χωρίς

να λαμβάνονται υπόψη οι διορθώσεις που γίνονται στο τέλος του χρόνου από ορισμένα κράτη μέλη για τη λογιστική τακτοποίηση των διακυβερνητικών ανταλλαγών. Υπ' αυτές τις συνθήκες, η κατάρτιση ενός εμπορικού ισοζυγίου μπορεί σε ορισμένες περιπτώσεις να οδηγήσει σε σημαντικές αποκλίσεις, σε σχέση με τα επίσημα εθνικά στοιχεία.

NOTICE

As from issue No 4/1981 the *Monthly external trade bulletin* will contain the following changes :

New source

Up to and including the third 1981 issue, the tables in the monthly bulletin were based on special statistics compiled by Member States. Henceforward these tables will be prepared by Eurostat using Nimex statistics transmitted monthly by Member States on magnetic tape.

These data are also used to compile the other Eurostat external trade statistics. Eurostat would like to take this opportunity to thank all the Member States for the more rapid transmission of basic data which has made the transition to a uniform source possible.

Extension of the survey area

The tables refer to the Community including Greece, known as EUR 10. For the purposes of comparison and monitoring of trends, the series Intra and Extra-EC have been recalculated on the basis of EUR 10 as from the fourth quarter of 1978.

Dissemination

More detailed data, in accordance with the Nimex and SITC classifications, are available quarterly on microfiche and are published annually in the *Analytical tables of foreign trade*.

Together with monthly data, these statistics are disseminated on line via the Eurostat data banks (Cronos, Comext, Siena).

Confidentiality

In all Member States there are procedures which provide for the confidentiality of certain movements of goods. In such cases, the relevant individual headings are not given separately by the Member States, but care is taken to ensure that they are included in the grand totals. The way in which confidentiality is handled and the extent to which it applies vary in the different Member States.

Confidentiality is ensured by the Member States at the level of the six-digit Nimex-code. In the case of 'confidentiality by product', trade in one product is included with that of another or included in the Nimex code 99.96-01, which was specifically introduced for such cases. When converting to the SITC, this product code is converted to the SITC heading 999.00.

In the case of 'confidentiality by country', either no breakdown or only a partial breakdown of the trade in a particular product is shown by country. In this case, overall trade is shown under the country code '977' for each product. Care should be taken when the grand total of trade is computed that confidentiality by country cannot be split up into intra- and extra-Community trade and thus the grand total is composed of the following: 1010 - intra-Community (EUR 10) + 1011 extra-Community (EUR 10) + 1090 miscellaneous (950 stores and provisions + 958 countries and territories not determined + 977 countries and territories not disclosed for commercial or military reasons).

Furthermore the data are based on customs documents and take no account of the corrections made by certain Member States at the end of the year to include inter-governmental exchanges. Under these circumstances the establishment of a trade balance can result in certain cases in considerable discrepancies *vis-à-vis* the official national figures.

AVERTISSEMENT

A partir du n° 4/1981, le *Bulletin mensuel du commerce extérieur* se présente avec les modifications suivantes :

Nouvelle source

Jusqu'au numéro 3 de l'année 1981, les tableaux du bulletin mensuel étaient produits à partir de statistiques spéciales élaborées par les États membres. Dorénavant les tableaux seront établis par Eurostat sur la base des données Nimex transmises mensuellement sur bandes magnétiques par les États membres.

Ces données servent par ailleurs à l'élaboration des autres statistiques du commerce extérieur réalisées par Eurostat.

Eurostat tient à remercier les États membres qui, par la transmission plus rapide de leurs données de base, ont permis l'adoption de cette source unique d'alimentation.

Élargissement du champ

Les tableaux se réfèrent à la Communauté Grèce comprise, nommée EUR 10. Afin de permettre les comparaisons et de suivre l'évolution, les données Intra et Extra-CE ont été élaborées sur la base EUR 10 à partir du 4^e trimestre 1978.

Diffusion

Les statistiques plus détaillées, selon les nomenclatures Nimex et CTCI, sont disponibles trimestriellement sur microfiche et annuellement dans les publications *Tableaux analytiques du commerce extérieur*.

Ces statistiques ainsi que des résultats mensuels sont également diffusés « en ligne » par les banques de données d'Eurostat (Cronos, Comext, Siena).

Confidentialité

Tous les États membres appliquent des procédés permettant d'assurer le secret de certains flux de marchandises. En pareil cas, les États membres ne mentionnent pas distinctement les rubriques en cause. Celles-ci sont néanmoins comprises dans les totaux. L'application et l'étendue du secret varient selon les États membres.

Le secret statistique est appliqué par les États membres au niveau du code de la Nimex à 6 chiffres. Dans le cas du « secret par produit », le commerce d'un produit est regroupé avec celui d'un autre ou enregistré dans la rubrique Nimex 99.96-01 prévue à cet effet. Lors du passage à la CTCI, ce code produit est transcodé dans la position 999.00 de la CTCI.

Pour le « secret par pays », la ventilation par pays partenaires du commerce d'un produit n'est pas fournie ou ne l'est que partiellement. Dans ce cas, le commerce est donné globalement sous le code « pays - 977 » pour chaque produit. En établissant le total du commerce « Monde », il convient de retenir que le « secret par pays » ne peut être ventilé en intra-CE et extra-CE et que, par conséquent, le total « Monde » comprend les éléments suivants : 1 010 « intra-CE (EUR 10) » + 1 011 « Extra-CE (EUR 10) » + 1 090 « Divers » (950 « Avitaillement et soutage des navires et avions » + 958 « Origines et destinations indéterminées » + 977 « Origines ou destinations non précisées pour raisons commerciales ou militaires »).

D'autre part, les statistiques sont fournies sur base des documents douaniers et ne tiennent pas compte des rectifications apportées en fin d'année par certains États membres pour la comptabilisation des échanges inter-gouvernementaux. L'établissement d'une balance commerciale dans ces conditions peut conduire à des divergences, sensibles dans certains cas, avec les chiffres nationaux officiels.

AVVERTENZA

A partire dal numero 4/1981 il *Bollettino mensile del commercio estero* viene pubblicato con le seguenti modifiche :

Nuova fonte

Fino all'anno 1981 le tabelle del bollettino mensile erano prodotte a partire da apposite statistiche elaborate dagli Stati membri. D'ora in poi le tabelle saranno elaborate dall'Eurostat sulla base dei dati Nimex fornite mensilmente su nastro magnetico dagli Stati membri.

Tali dati vengono d'altronde utilizzati per le altre statistiche del commercio estero elaborate dall'Eurostat.

L'Eurostat ringrazia gli Stati membri i quali, con una più rapida trasmissione dei loro dati di base, hanno consentito l'adozione di questa fonte unica.

Allargamento del campo considerato

Le tabelle si riferiscono alla Comunità, Grecia compresa, denominata EUR 10. Per consentire i raffronti con gli anni precedenti e poter seguire l'andamento degli

scambi, i dati Intra ed Extra-CE sono stati elaborati su base EUR 10 a partire dal 4^o trimestre 1978.

Diffusione

Statistiche più particolareggiate, secondo le nomenclature Nimex e CTCI, sono disponibili trimestralmente su microschede e annualmente nelle pubblicazioni *Tavole analitiche del commercio estero*.

Tali statistiche assieme a risultati mensili supplementari, sono anche accessibili « on line » tramite le banche di dati dell'Eurostat (Cronos, Comext, Siena).

Riservatezza

In tutti gli Stati membri esistono procedure atte ad applicare il segreto statistico a determinati movimenti di merci. In questi casi, le voci interessate degli Stati membri non vengono indicate separatamente, ma sono comprese nei totali. L'applicazione e la portata del segreto statistico variano da uno Stato membro all'altro.

AVVERTENZA

Il segreto viene applicato dagli Stati membri a livello dei numeri Nimexe a sei cifre. Nel caso del « segreto riguardante i prodotti », il commercio di un prodotto viene compreso nel commercio di un altro prodotto oppure contabilizzato nell'apposito numero 99.96-01 della Nimexe. Nella transcodificazione secondo la CTCl tale numero viene transcodificato nella voce 999.00 della CTCl.

Nel caso del « segreto riguardante i paesi », la suddivisione del commercio di un prodotto per paese o non è fornita o lo è solo in parte. In questo caso, il commercio viene fornito globalmente, per ogni prodotto, sotto il codice paese « 977 ». Per quanto riguarda il calcolo del totale del commercio « Mondo » va notato che il

segreto riguardante i paesi non può essere suddiviso in Intra-CE e Extra-CE e che il totale « Mondo » è composto pertanto da due elementi : 1010 -Intra-CE (Eur 10) + 1011 Extra-CE (Eur 10) + 1090 Varie (950 fabbisogno di naviglio e aeromobili + 958 paesi e zone non rilevate + 977 paesi e zone non indicate per motivi economici o militari).

D'altra parte, le statistiche vengono fornite sulla scorta della documentazione doganale e non tengono conto delle rettifiche apportate a fine anno da taluni Stati membri ai fini della contabilizzazione degli scambi intergovernativi.

La stesura di una bilancia commerciale in siffatte condizioni può dar luogo a sensibili divergenze in determinati casi con i dati nazionali ufficiali.

NOTA BENE

Met ingang van nr. 4/1981 wordt het *Maandbulletin van de buitenlandse handel* op de volgende punten gewijzigd :

Nieuwe bron

De tabellen in het maandelijks bulletin werden voor de bulletins tot en met nummer 3 van 1981 opgesteld aan de hand van door de Lid-Staten speciaal hiervoor uitgewerkte statistieken. Voortaan zal Eurostat de tabellen opstellen op basis van de Nimexe-gegevens, die op magneetband maandelijks door de Lid-Staten worden verstrekt.

Deze worden ook voor de uitwerking van de andere statistieken van de buitenlandse handel van het Eurostat gebruikt.

Het Eurostat wil van deze gelegenheid gebruik maken om alle Lid-Staten te bedanken voor de snellere toezending van de basisgegevens, waardoor thans nog maar van een enkele bron gebruik behoeft te worden gemaakt.

Uitbreiding van het waarnemingsgebied

De tabellen hebben betrekking op de gehele Gemeenschap, met inbegrip van Griekenland : EUR 10. Om vergelijkingen te kunnen maken en de ontwikkeling te kunnen volgen zijn de reeksen intra- en extra-EG vanaf het 4^e kwartaal 1978 opnieuw berekend, en wel op basis van EUR 10.

Verspreiding

Vollediger cijfermateriaal volgens de goederennomenclaturen Nimexe en TCiH wordt ieder kwartaal op microfiche ter beschikking gesteld en jaarlijks in de *Analytische tabellen van de buitenlandse handel* gepubliceerd.

Deze statistieken worden, evenals bepaalde maandgegevens ook via de databanken van Eurostat (Cronos, Comext, Siena) „on-line” bekendgemaakt.

Vertrouwelijkheid

In alle Lid-Staten bestaan procedures op grond waarvan kan worden bepaald dat bepaalde goederenbewegingen geheim moeten blijven. In dergelijke gevallen worden de desbetreffende posten door de Lid-Staten niet afzonderlijk geregistreerd, maar er wordt wel voor gezorgd dat ze in de totalen zijn begrepen. De toepassing en de omvang van de geheimhouding lopen van Lid-Staat tot Lid-Staat uiteen.

De geheimhouding door de Lid-Staten vindt plaats op het niveau van de Nimexecodes met zes cijfers. Bij de „geheimhouding naar goederen” wordt de handel in een produkt met de handel in een ander produkt samengevat of in de daartoe bestemde post 99.96.01 geregistreerd. Bij de omschakeling naar de TCiH wordt deze code in TCiH-post 999.00 getransponeerd.

Bij de „geheimhouding naar landen” wordt geen of slechts een gedeeltelijke indeling van de handel in een produkt naar landen gemaakt. In dit geval wordt de gehele handel in ongeacht welk produkt bij de landencode „977” ondergebracht. Bij de berekening van de totale handel „Wereld” moet erop worden gelet dat de geheimhouding naar landen niet in Intra- en Extra-EG kan worden gesplitst, zodat het totaal „Wereld” uit de volgende elementen bestaat : 1010 — Intra-EG (EUR 10) + 1011 Extra-EG (Eur 10) + 1090 Diversen (950 Boordprovisie en- Benodigdheden, alsmede bunker materiaal + 958 Niet nader bepaalde landen en gebieden + 977 Om commerciële of militaire redenen niet nader aangegeven landen en gebieden).

Anderzijds worden de statistieken opgesteld aan de hand van de douanedocumenten en houden geen rekening met de rectificaties die door sommige Lid-Staten aan het einde van het jaar worden aangebracht ten behoeve van de comptabilisatie van de intergouvernementele handel.

Het opstellen van een handelsbalans kan onder deze omstandigheden in bepaalde gevallen leiden tot aanzienlijke verschillen met de officiële nationale cijfers.

Forord

1. *Ensartede metoder for udarbejdelsen af statistikken over Fællesskabets udenrigshandel og over samhandelen mellem dets medlemsstater*

Siden 1. januar 1978 finder bestemmelserne i Rådets forordning (EØF) nr. 1736/75 om statistik over Fællesskabets udenrigshandel og over samhandelen mellem dets medlemsstater anvendelse i alle medlemsstater. Fra dette tidspunkt er alle statistikker over udenrigshandelen, som publiceres af Eurostat i modsætning til tidligere praksis i overensstemmelse med fælles principper (med undtagelse af nogle få særlige varebevægelser, der endnu ikke er harmoniseret, som f.eks. proviant, returgoods, international fællesproduktion, postforsendelser, sortimenter o.l.). Harmoniseringen af begreber og definitioner fører uundgåeligt til en ændring af statistikens kildeværdi og samtidig til, at tidsrækkenes ensartethed i et vist omfang afbrydes — et forhold, der især er vigtigt ved analyser over længere tidsrum.

2. *Kilder*

Eneste kilde for fællesskabsstatistikken er de resultater, som medlemsstaterne tilsender Eurostat i standardiseret form.

3. *Referenceperiode*

Kalendermåneden gælder principielt som referenceperiode.

4. *Indhold*

Statistikken over Fællesskabets udenrigshandel og over samhandelen mellem dets medlemsstater omfatter alle varer, der

- tilføres eller fratøres Fællesskabets statistikområde,
- bevæger sig mellem medlemsstaternes statistikområder.

5. *Registreringssystem*

Resultaterne af fællesskabsstatistikken vedrører specialhandelen.

Denne omfatter

- dels direkte indførsler og indførsler fra toldoplæg til fri omsætning samt indførsler til aktiv forædling og efter passiv forædling efter tilladelse fra toldmyndighederne,
- dels udførsler fra fri omsætning efter aktiv forædling og til passiv forædling efter tilladelse fra toldmyndighederne.

6. *Fritagelser og forenklinger*

Fællesskabsstatistikken indeholder ingen oplysninger om varer,

- der er opført på fritagelseslisten i bilag B til ovennævnte forordning (f. eks. legale betalingsmidler, varer til diplomatiske repræsentationer og lignende, visse ind- og udførsler af midlertidig karakter osv.),
- hvis værdi eller vægt ikke når op på den nationale statistiske tærskel, der er fastlagt i henhold til artikel 24,
- for hvilke der gælder særlige bestemmelser (f. eks. visse reparationer, forsendelser til og fra egne eller fremmede væbnede styrker, monetært guld osv.).

7. *Statistikområde*

Fællesskabets statistikområde omfatter Fællesskabets toldområde med undtagelse af de oversøiske franske departementer og Grønland. Forbundsrepublikken Tysklands statistik og dermed fællesskabsstatistikken omfatter også Vestberlin.

Handelen mellem Forbundsrepublikken Tyskland og Den tyske demokratiske Republik registreres ikke i Forbundsrepublikken

Tysklands statistik over udenrigshandelen og altså heller ikke i fællesskabsstatistikken.

Kontinentalsoklen regnes med til territoriet i den stat, der gør krav på den.

8. *Varefortegnelser*

I nærværende publikation er resultaterne, alt efter det enkelte tilfælde, opdelt i dele (eller sammengrupperede dele), afdelinger eller grupper i henhold til den internationale varefortegnelse for udenrigshandelen (SITC, rev. 2).

I de årlige publikationer »analytiske tabeller Nimexe« og »analytiske tabeller SITC« vil man finde mere detaljerede opdelinger i henhold til den statistiske varefortegnelse for Fællesskabets udenrigshandel og for samhandelen mellem dets medlemsstater (Nimexe) og i henhold til standardklassifikationen for international handel (SITC).

9. *Oprindelses- og bestemmelsesområde*

Ved indførsel angives:

- oprindelseslandet for varer med oprindelse i tredjelande, der ikke frit kan omsættes i Fællesskabet;
- forsendelseslandet for varer med oprindelse i andre medlemsstater (dvs. varer, der er fremstillet eller frit kan omsættes dér);

Ved udførsel angives bestemmelseslandet.

10. *Landefortegnelse*

Fællesskabsresultaterne opdeles efter oprindelses-, forsendelses- og bestemmelsesland på grundlag af den statistiske landefortegnelse for Fællesskabets udenrigshandel og for samhandelen mellem dets medlemsstater: GEONOM.

11. *Værdi*

Ved indførsel er den statistiske værdi lig med toldværdien eller (f. eks. ved indførsel fra andre medlemsstater) lig med en værdi, der fastsættes på samme måde som toldværdien (cif).

Ved udførsel er varernes statistiske værdi lig med den værdi, som varerne har på det sted eller det tidspunkt, hvor de udføres fra udførselsmedlemsstatens statistikområde (fob).

Priserne er angivet i europæiske regningsenheder (ECU) svarende til den ved Kommissionens beslutning nr. 3289/75/EKSF af 18.12.1975, fastlagte definition (EFT L 327 af 19.12.1975, s. 4). Sidst i hæftet findes en tabel med de anvendte omregningskurser.

12. *Kvantum*

Nettovægten angives for alle varer.

13. *Tidsskrift*

»Månedlig bulletin over Udenrigshandelen« har til formål at give hurtig oplysning om den kortfristede udvikling af Fællesskabets udenrigshandel, samt om samhandelen mellem dets medlemsstater, såvel som om Fællesskabets stilling i handelen med tredjelande.

Der offentliggøres her måneds- og kvartalsresultater, opdelt efter oprindelseslande i henhold til artikel 9 og bestemmelsesland dels efter varer eller efter landområder og varekategorier. Årsresultaterne offentliggøres i særlige årbøger eller i tillæg til månedshæfterne. Alle værdiangivelser vedrører specialhandelen

Indholdsfortegnelse

	Side		Side
GRAFISK FREMSTILLING			
Landbrugsprodukter : Handel EF - USA	1	Udviklingen i handelen fordelt på SITC dele :	
Handelsbalancer	2	Tab. 11 :	
		0 : Næringsmidler, levende dyr	52
		1 : Drikkevarer og tobak	54
		2 : Råstoffer, ikke spiselige	56
		3 : Mineralske brændselsstoffer	58
		4 : Olier, fedstoffer og voks	60
		5 : Kjemiske produkter	62
		6 : Bearbejdede varer fordelt efter materialets art	64
		7 : Maskiner og transportmidler	66
		8 : Bearbejdede varer, i. a. n.	68
SPECIALTABEL		Tab. 12 :	
		Kvartalsvis akkumuleret (4 gange årligt)	
		Tab. 13 :	
		Handelen fordelt på SITC grupper : Månedstal	70
DE EUROPÆISKE FÆLLESSKABERS HANDEL		TREDJELANDENES HANDEL	
Summariske tal for handelen på lande :		Tab. 14 :	
Tab. 1 :		Udviklingen i de vigtigste tredjelandes samlede handel og handel med EF (EUR 10)	142
Kvartalsoplysninger : import, eksport, handelsbalance	4	Tab. 15 :	
Tab. 2 :		OMREGNINGSKURSER	146
Månedsoplysninger : Import	5	GEONOMENKLATUR 1983/84	148
EksportW	6	KILDER	157
HandelsbalanceW	7		
Summariske tal for handelen fordelt på varer :		Tab. 7, Note 1	
Tab. 3 :		— = Merindførsel	
Kvartalsoplysninger : EF	8	Tab. 8, Note 1	
Tab. 4 :		På basis af indførselen	
Månedsoplysninger : EF	9	Tab. 9, Note 1	
Tab. 5 :		Se note 1 til tabel 1	
Kvartalsoplysninger : EF og medlemslande (4 gange årligt)		Tab. 10+12, Note 1	
Indeks :		Se note 1 til tabel 1	
Tab. 6 :		- Note 2	
Kvantumsindeks og værdiindeks	12	Teknisk note :	
		På grund af den interne opstilling, der er benyttet ved denne behandling, har tallene til højre efter 7. række ikke længere betydning for tal over ca. 16 mio (=2 ²⁴).	
Indeks for enhedsværdier, bytteforholdet og kvantumsindeks for forholdet mellem eksport og import	14	Tab. 15, Note 1	
Udviklingen i handelen, i alt, intra- og extra-EF :		ECU er en regningsenhed baseret på en »kurv af valutaer« i form af en vis mængde af hver af Fællesskabets valutaer ; sammenvejningen er foretaget på grundlag af hver medlemsstats gennemsnitlige bruttonationalindkomst og samhandel med de øvrige medlemsstater i 5-årsperioden 1969-1973. I sammenvejningen indgår desuden for hver valuta det pågældende lands andel i Fællesskabets kortfristede monetære støtte mellem centralbankerne (jf. EFT L 327 af 19.12.1975, s. 4).	
Tab. 7 :		- Note 2	
I alt	16	Omregningskurser anvendt af De forenede Nationers statistiske Kontor. (Vægtet gennemsnit, hvis der anvendes forskellige kurser ved import og eksport).	
Intra-EF (EUR 10)	18	Tegn og forkortelser	
Extra-EF (EUR 10)	19	0 : Mindre end det halve af den anvendte enhed	
Handelsbalance (EUR 10)	20	Ø : Gennemsnit pr. måned	
Tab. 8 :		Mio : Million	
Intra-EF fordelt på medlemslandene	21	Mrd : Millard	
		ECU : Europæisk valutaenhed	
Udviklingen i handelen med de vigtigste landeområder :		USD : US-dollars	
Tab. 9 :		EC-CE : De europæiske Fællesskaber	
Lande i klasse 1	26	EUR-10 : EF-medlemsstaterne i alt	
EFTA	27	Belg.-Lux. : BLØU-Belgisk-Luxembourgiske Økonomiske Union	
USA	28	EUROSTAT : De europæiske Fællesskabers statistiske Kontor	
Lande i klasse 2	29	SITC/CTCI : International varefortegnelse for underligshandelen	
ACP	30		
Østeuropa	31		
Middelhavsområdet	32		
OPEC-landene	33		
Latinamerika	34		
ASEAN-landene	35		
Handelen fordelt på handelspartnere :			
Tab. 10 :			
Månedlig akkumulerede tal	36		
Månedstal	44		

Vorbemerkungen

1. Einheitliche Methodologie in der Statistik des Außenhandels der Gemeinschaft und des Handels zwischen ihren Mitgliedstaaten

Seit 1. Januar 1978 wenden sämtliche Mitgliedstaaten die in der Verordnung (EWG) Nr. 1736/75 des Rates über die Statistik des Außenhandels der Gemeinschaft und des Handels zwischen ihren Mitgliedstaaten festgelegten Vorschriften an. Die von diesem Zeitpunkt ab durch Eurostat veröffentlichten Außenhandelsstatistiken folgen somit, im Unterschied zur bisherigen Praxis (bis auf wenige, noch nicht harmonisierte, besondere Warenbewegungen wie Schiffs- und Luftfahrzeugbedarf, Rückwaren, internationale Gemeinschaftsproduktionen, Postpakete, Sortimente und ähnliches), einheitlichen Grundsätzen. Unvermeidlicherweise führt die Harmonisierung der Begriffe und Definitionen zu einer Änderung des Aussagewertes der Statistik und mithin in gewissem Umfang zu einer Unterbrechung der Homogenität der Zeitreihen — ein Sachverhalt, der besonders bei Analysen über längere Zeiträume zu beachten ist.

2. Quellen

Ausschließliche Quelle für die Gemeinschaftsstatistik sind die Ergebnisse, die Eurostat durch die Mitgliedstaaten in standardisierter Form übermittelt werden.

3. Berichtszeitraum

Berichtszeitraum ist grundsätzlich der Kalendermonat.

4. Gegenstand

Gegenstand der Statistik des Außenhandels der Gemeinschaft und des Handels zwischen ihren Mitgliedstaaten sind alle Waren, die

- in das statistische Erhebungsgebiet der Gemeinschaft gelangen oder es verlassen,
- aus dem statistischen Erhebungsgebiet eines Mitgliedstaates in das eines anderen verbracht werden.

5. Erfassungssystem

Die Ergebnisse der Gemeinschaftsstatistik beziehen sich auf den Spezialhandel.

Dieser umfaßt

- einerseits die unmittelbare Einfuhr und die Einfuhr aus Lagern in den freien Verkehr, die Einfuhr zur zollamtlich bewilligten aktiven Veredlung und die Einfuhr nach zollamtlich bewilligter passiver Veredlung,
- andererseits die Ausfuhr aus dem freien Verkehr, nach zollamtlich bewilligter aktiver Veredlung und zur zollamtlich bewilligten passiven Veredlung.

6. Befreiungen und Vereinfachungen

In der Gemeinschaftsstatistik werden keine Angaben aufbereitet für Waren,

- die in der Befreiungsliste des Anhangs B der genannten Verordnung aufgeführt sind (z. B. gesetzliche Zahlungsmittel, Waren für diplomatische und ähnliche Zwecke, bestimmte Ein- und Ausfuhren vorübergehenden Charakters usw.),
- deren Wert oder Gewicht die aufgrund von Artikel 24 derselben Verordnung definierte nationale Schwelle nicht erreichen,
- für welche besondere Bestimmungen gelten (z. B. bestimmte Reparaturen, bestimmte Transaktionen eigener oder ausländischer Streitkräfte, Währungsgold usw.).

7. Erhebungsgebiet

Das statistische Erhebungsgebiet der Gemeinschaft umfaßt das Zollgebiet der Gemeinschaft, mit Ausnahme der französischen Überseedepartements und Grönlands. Das statistische Erhebungsgebiet der Bundesrepublik Deutschland und mithin der

Gemeinschaft schließt das Gebiet von West-Berlin ein.

Der Handel zwischen der Bundesrepublik Deutschland und der Deutschen Demokratischen Republik ist in der Außenhandelsstatistik der Bundesrepublik Deutschland und mithin in der Gemeinschaftsstatistik nicht erfaßt.

Der Festlandsockel wird zum statistischen Erhebungsgebiet des Staates gerechnet, der ihn beansprucht.

8. Warenverzeichnis

In der vorliegenden Veröffentlichung sind die Ergebnisse nach Teilen, Abschnitten oder Gruppen des Internationalen Warenverzeichnisses für den Außenhandel (SITC, Rev. 2) aufgegliedert enthalten.

Detailliertere Aufgliederungen nach dem Warenverzeichnis für die Statistik des Außenhandels der Gemeinschaft und des Handels zwischen den Mitgliedstaaten (Nimexe) und nach den Untergruppen des Internationalen Warenverzeichnisses für den Außenhandel (SITC) finden sich in den jährlichen Veröffentlichungen „Analytische Übersichten Nimexe“ und „Analytische Übersichten SITC“.

9. Bezugs- und Absatzgebiet

- Nachgewiesen wird bei der Einfuhr für die aus dritten Ländern stammenden Waren, die sich in der Gemeinschaft nicht im freien Verkehr befinden, das Ursprungsland;
- für die aus dritten Ländern oder aus Mitgliedstaaten stammenden Waren, die sich im freien Verkehr der Gemeinschaft befinden, das Versendungsland;
- bei der Ausfuhr das Bestimmungsland.

10. Länderverzeichnis

Die Gemeinschaftsergebnisse werden nach Ursprungs-, Versendungs- und Bestimmungsländern aufgegliedert aufgrund des Länderverzeichnisses für die Statistik des Außenhandels der Gemeinschaft und des Handels zwischen ihren Mitgliedstaaten: GEONOM.

11. Wert

Bei der Einfuhr ist der statistische Wert gleich dem Zollwert oder gleich einem Wert, der analog zum Zollwert bestimmt wird (z. B. bei der Einfuhr aus anderen Mitgliedstaaten) (cif).

Bei der Ausfuhr ist der statistische Wert gleich dem Wert, den die Waren am Ort und zum Zeitpunkt ihres Verbringens aus dem statistischen Erhebungsgebiet des Ausfuhrmitgliedstaates haben (fob).

Die Werte werden in Europäischen Rechnungseinheiten (ECU) in der durch die Entscheidung Nr. 3289/75/EGKS der Kommission vom 18. Dezember 1975 festgelegten Definition (ABl. L 327 vom 19.12.1975, S. 4) ausgedrückt. Eine Tabelle mit den verwendeten Umrechnungskursen befindet sich am Ende des Heftes.

12. Mengen

Nachgewiesen wird das Eigen- bzw. Reingewicht der Waren.

13. Veröffentlichung

Das „Monatsbulletin der Außenhandelsstatistik“ dient der möglichst schnellen Berichterstattung über die kurzfristige Entwicklung des Außenhandels der Gemeinschaft und des Handels zwischen ihren Mitgliedstaaten sowie über die Stellung der Gemeinschaft im Handel der Drittländer.

Ausgewiesen werden Monats- und Vierteljahresergebnisse, aufgegliedert nach Ursprungsländern gemäß Artikel 9 und Bestimmungsländern nach Waren und nach Zonen und Warenkategorien. Jahreszahlen bleiben besonderen Jahrbüchern oder Beilagen zum Monatsheft vorbehalten. Alle Angaben beziehen sich auf den Spezialhandel.

1. 'Ενιαία στατιστική μεθοδολογία του έξωτερικού εμπορίου της Κοινότητας και του εμπορίου μεταξύ των Κρατών μελών

Από την 1η Ιανουαρίου 1978, όλα τα Κράτη μέλη εφαρμόζουν τις διατάξεις του κανονισμού του Συμβουλίου (ΕΟΚ) με αριθ. 1736/75 που αφορούν τη στατιστική του έξωτερικού εμπορίου της Κοινότητας και του εμπορίου μεταξύ των Κρατών μελών. Από την ήμερομηνία αυτή το Eurostat τροποποίησε τις μεθόδους που εφαρμόζει και δημοσιεύει όλα τα στατιστικά στοιχεία που αφορούν το έξωτερικό εμπόριο σύμφωνα με ενιαίες αρχές (με εξαίρεση περιορισμένων ειδικών διακινήσεων αγαθών όπως εφόδια πλοίων και αεροπλάνων, επιστρεφόμενα εμπορεύματα, προϊόντα συμπαράγωγης, ταχυδρομικά δέματα, διάφορες συλλογές κ.λπ. που δεν έχουν ακόμη τυποποιηθεί). Η τυποποίηση των έννοιών και των όρισμών οδηγεί αναπόφευκτα σε μεταβολή του πληροφοριακού περιεχομένου των στατιστικών, με συνέπεια τη διακοπή (μιάς ορισμένης εκτάσεως) της ομοιογένειας των χρονολογικών σειρών, γεγονός που πρέπει να ληφθεί υπόψη ιδιαίτερα στις αναλύσεις που καλύπτουν έκτεταμένες περιόδους.

2. Πηγές

Η μόνη πηγή για τη στατιστική της Κοινότητας είναι τα δεδομένα που τα Κράτη μέλη κοινοποιούν στο Eurostat με ενιαία ταξινόμηση.

3. Περίοδος αναφοράς

Η περίοδος αναφοράς είναι κανονικά ο ήμερολογιακός μήνας.

4. Άντικείμενο

Η στατιστική του έξωτερικού εμπορίου της Κοινότητας και η στατιστική του εμπορίου μεταξύ των Κρατών μελών περιλαμβάνει όλα τα εμπορεύματα τα οποία:

- α) εισάγονται ή εξάγονται από το στατιστικό έδαφος της Κοινότητας.
- β) διακινούνται μεταξύ των στατιστικών εδαφών των Κρατών μελών.

5. Σύστημα καταγραφής

Τα στοιχεία της στατιστικής της Κοινότητας αναφέρονται στο ειδικό εμπόριο, το οποίο περιλαμβάνει:

- α) Τα εμπορεύματα που εισάγονται άπευθείας από το έξωτερικό και από άποθηκες άποταμιεύσεως για ελεύθερη κυκλοφορία, τα εμπορεύματα που εισάγονται για ένεργητική τελειοποίηση και τα εμπορεύματα που εισάγονται μετά από παθητική τελειοποίηση (τελωνειακό καθεστώς).
- β) Τα εμπορεύματα ελεύθερης κυκλοφορίας που εξάγονται, τα εμπορεύματα που εξάγονται μετά από ένεργητική τελειοποίηση και τα εμπορεύματα που εξάγονται για παθητική τελειοποίηση (τελωνειακό καθεστώς).

6. Έξαιρέσεις και άπλοποιημένες διαδικασίες

Η στατιστική της Κοινότητας δεν έπεξεργάζεται στοιχεία που αφορούν εμπορεύματα τα οποία:

- α) περιέχονται στον πίνακα εξαίρέσεων του παραρτήματος "β" του παραπάνω κανονισμού (π.χ. κυκλοφορούντα νομίσματα, είδη διπλωματικής ή ανάλογης χρήσεως, είδη που εισάγονται και εξάγονται σε προσωρινή βάση, κ.λπ.).
- β) έχουν αξία ή βάρος που είναι κατώτερα από το έθνικό στατιστικό κατώφλι όπως όρίζεται από το άρθρο 24 του κανονισμού.
- γ) υπόκεινται σε ειδικές διατάξεις (π.χ. εμπορεύματα για όρισμένες έπισκευές, όρισμένα στρατιωτικά εφόδια των έθνικών ή ξένων ένόπλων δυνάμεων, νομισματικός χρυσός κ.λπ.).

7. Στατιστικό έδαφος

Το στατιστικό έδαφος της Κοινότητας περιλαμβάνει το τελωνειακό έδαφος της Κοινότητας με εξαίρεση τα γαλλικά ύπερπόντια έδαφη και τη Γροιλανδία. Το στατιστικό έδαφος της Όμοσπονδιακής Δημοκρατίας της Γερμανίας, και συνεπώς της Κοινότητας, περιλαμβάνει το έδαφος του Δυτικού Βερολίνου. Το εμπόριο μεταξύ της Όμο-

σπονδιακής Δημοκρατίας της Γερμανίας και της Λαϊκής Δημοκρατίας της Γερμανίας δεν περιλαμβάνεται στη στατιστική έξωτερικού εμπορίου της Όμοσπονδιακής Δημοκρατίας της Γερμανίας και έπομένως ούτε στη στατιστική της Κοινότητας. Η ήπειρωτική ύφαλοκρηπίδα θεωρείται ότι ανήκει στο στατιστικό έδαφος του κράτους το οποίο τη διεκδικεί.

8. Όνοματολογία εμπορευμάτων

Στο παρόν δημοσίευμα, τα στοιχεία ταξινομούνται σε κατηγορίες, τμήματα ή ομάδες σύμφωνα με τη δεύτερη αναθεωρημένη Τυποποιημένη Ταξινόμηση του Διεθνούς Έμπορίου (SITC). Περισσότερο αναλυτική ταξινόμηση, σύμφωνα με την Όνοματολογία των Έμπορευμάτων για τη Στατιστική του Έξωτερικού Έμπορίου της Κοινότητας και τη Στατιστική του Έμπορίου μεταξύ των Κρατών μελών (Nimex) καθώς και σύμφωνα με τις ύπομάδες της Τυποποιημένης Ταξινόμησης του Διεθνούς Έμπορίου (SITC), είναι δυνατό να αναζητηθεί στις έτήσιες δημοσιεύσεις: « Αναλυτικοί πίνακες Nimex » και « αναλυτικοί πίνακες SITC ».

9. Χώρες καταγωγής, άποστολής και προορισμού

Κατά την εισαγωγή εμπορευμάτων: α) που προέρχονται από τρίτες χώρες και τα οποία δεν τελούν σε ελεύθερη κυκλοφορία μέσα στην Κοινότητα, καταγράφεται ή χώρα καταγωγής· β) που προέρχονται από τρίτες χώρες ή από Κράτη μέλη και τα οποία τελούν σε ελεύθερη κυκλοφορία μέσα στην Κοινότητα, καταγράφεται ή χώρα άποστολής. Κατά την εξαγωγή εμπορευμάτων καταγράφεται ή χώρα προορισμού.

10. Γεωγραφική όνοματολογία

Τα στοιχεία της στατιστικής της Κοινότητας κατανέμονται κατά χώρες καταγωγής, άποστολής και προορισμού σύμφωνα με τη Γεωγραφική Όνοματολογία για τη Στατιστική του Έξωτερικού Έμπορίου της Κοινότητας και του Έμπορίου μεταξύ των Κρατών μελών, σε σύμπτυξη GEONOM.

11. Άξια

Η στατιστική άξια των εισαγομένων εμπορευμάτων ίσοϋται με τη δασμολογητέα άξια ή με την άξια που καθορίζεται με βάση την έννοια της δασμολογητέας άξιας (π.χ. για εισαγωγές από άλλα Κράτη μέλη) (C.I.F.).

Η στατιστική άξια των εξαγομένων εμπορευμάτων ίσοϋται με την άξια που έχουν τα εμπορεύματα στον τόπο και το χρόνο που εγκαταλείπουν το στατιστικό έδαφος του « εξαγοντος » Κράτους μέλους (F.O.B.).

Η άξια ύπολογίζεται σε Εύρωπαϊκές Λογιστικές Μονάδες (ECU), σύμφωνα με τον όρισμό που έχει άποδεχθεί ή Έπιτροπή με την άπόφαση της 3289-75-ΕΚΑΧ της 18ης Δεκεμβρίου 1975 (τεύχος L 327 της Έπίσημης Έφημερίδας της 19.12.1975, σελ. 4).

Στο τέλος του δημοσιεύματος ύπάρχει πίνακας με τις τιμές μετατροπής συναλλάγματος που χρησιμοποιούνται.

12. Ποσότητα

Καταγράφεται το καθαρό βάρος όλων των εμπορευμάτων.

13. Δημοσίευση

Το « Μηνιαίο Δελτίο Έξωτερικού Έμπορίου » έχει σκοπό να πληροφορήσει, όσο νωρίτερα είναι δυνατό, για τη βραχυπρόθεσμη εξέλιξη του έξωτερικού εμπορίου της Κοινότητας και του εμπορίου μεταξύ των Κρατών μελών καθώς και για τη θέση της Κοινότητας στο εμπόριο μεταξύ τρίτων χωρών.

Δημοσιεύει, μηνιαία και τριμηνιαία, στοιχεία ταξινομημένα κατά χώρα καταγωγής και προορισμού σύμφωνα με την παράγραφο 9, κατά προϊόν και κατά ζώνες και κατηγορίες προϊόντων. Τα έτήσια στοιχεία δημοσιεύονται σε ειδικές εκδόσεις ή παραρτήματα του μηνιαίου Δελτίου. Όλα τα στοιχεία αφορούν το ειδικό εμπόριο.

Πίνακας περιεχομένων

Σελίδα

Σελίδα

ΔΙΑΓΡΑΜΜΑΤΑ

Άγροτικά προϊόντα : Έμπόριο της ΕΚ - ΗΠΑ	1
Έμπορικά Ισοζύγια	2

ΕΙΔΙΚΟΣ ΠΙΝΑΚΑΣ

ΕΜΠΟΡΙΟ ΤΗΣ ΕΥΡΩΠΑΪΚΗΣ ΚΟΙΝΟΤΗΤΑΣ

Γενική περίληψη του εμπορίου κατά χώρα :

Πίν. 1: Τριμηνιαία στοιχεία: Εισαγωγές, εξαγωγές, έμπορικό Ισοζύγιο	4
Πίν. 2: Μηνιαία στοιχεία : Εισαγωγές Έξαγωγές Έμπορικό Ισοζύγιο	5 6 7

Γενική περίληψη του εμπορίου κατά προϊόντα :

Πίν. 3: Τριμηνιαία στοιχεία ΕΚ	8
Πίν. 4: Μηνιαία στοιχεία: ΕΚ	9
Πίν. 5: Τριμηνιαία στοιχεία ΕΚ και Κράτη μέλη (4 φορές το χρόνο)	
Δείκτες:	
Πίν. 6: Δείκτες όγκου και αξίας	12
Δείκτης μέσης αξίας, όροι εμπορίου και σχέση όγκων	14

Τάσεις του εμπορίου, συνολικού, έσωτερικού και έξωτερικού της ΕΚ :

Πίν. 7: Συνολικό	16
Έσωτερικό της ΕΚ (τών 10)	18
Έξωτερικό της ΕΚ (τών 10)	19
Έμπορικό Ισοζύγιο (τών 10)	20
Πίν. 8 : Έσωτερικό της ΕΚ κατά Κράτος μέλος	21

Τάσεις του εμπορίου με τις κύριες ζώνες :

Πίν. 9: Χώρες 1ης τάξεως	26
Ευρωπαϊκή Ζώνη Έλευθέρων Συναλλαγών (ΕΕΤΑ)	27
Ήνωμένες Πολιτείες	28
Χώρες 2ης τάξεως	29
Χώρες της Αφρικής, της Καραϊβικής και του Ειρηνικού Ωκεανού (ΑCΡ)	30
Άνατολική Ευρώπη	31
Χώρες και έδαφη της λεκάνης της Μεσογείου	32
Κράτη μέλη του Όργανισμού πετρελαιοεξαγωγών χωρών (ΟΡΕΡ)	33
Λατινική Αμερική	34
Χώρες ΑSΕΑΝ (Ένώσεως νοτιοανατολικής Ασίας)	35

Έμπόριο κατά συναλλασσόμενη χώρα:

Πίν. 10: Μηνιαία άθροιστικά στοιχεία	36
Μηνιαία στοιχεία	44

Τάσεις του εμπορίου κατά κατηγορίες της ΤΤΔΕ :

Πίν. 11 : 0 : Τρόφιμα και ζώνα ζώα	52
1 : Ποτά και καπνός	54
2 : Μη έδωδιμες πρώτες ύλες	56
3 : Όρυκτά καύσιμα	58
4 : Έλαια, λίπη και κηροί	60
5 : Χημικά προϊόντα	62
6 : Βιομηχανικά είδη ταξινομημένα κατά πρώτη ύλη	64
7 : Μηχανήματα και ύλικό μεταφορών	66
8 : Διάφορα βιομηχανικά είδη	68

Πίν. 12 : Τριμηνιαία άθροιστικά στοιχεία (4 φορές το χρόνο)	
Πίν. 13 : Έμπόριο κατά κατηγορίες της ΤΤΔΕ : Μηνιαία στοιχεία	70

ΕΜΠΟΡΙΟ ΤΩΝ ΤΡΙΤΩΝ ΧΩΡΩΝ

Πίν. 14 : Τάσεις του εμπορίου των κυριότερων τρίτων χωρών, συνολικού και με την ΕΚ (τών 10)	142
Πίν. 15 : ΤΙΜΕΣ ΜΕΤΑΤΡΟΠΗΣ ΣΥΝΑΛΛΑΓΜΑΤΟΣ	148
ΓΕΩΓΡΑΦΙΚΗ ΟΝΟΜΑΤΟΛΟΓΙΑ 1983/84	157
ΠΗΓΕΣ	161

Είδικοί πίνακες

πού έχουν δημοσιευθεί σε προηγούμενα τεύχη

Έτος	Άριθ
Έμπόριο της ΕΚ άγροτικών προϊόντων :	
Α: Περίληψη των τάσεων	
1981-1983 Ειδικός αριθμός	1958-1983
1980-1982 Ειδικός αριθμός	1958-1982
1977-1979	1980
1976-1978	1979

Β : Κύριες κατηγορίες προϊόντων	1984	11
	1984	8
	1984	4
	1983	11
	1983	8
	1983	5
	1983	2
	1983	1

Γ : Προϊόντα που υπόκεινται στους κανονισμούς της κοινής γεωργικής πολιτικής	1984	11
	1984	8
	1984	4
	1983	11
	1983	8
	1983	5
	1983	2
	1983	1

Έμπόριο της ΕΚ πετρελαίου και πετρελαιοειδών	1984	11
	1984	8
	1984	3
	1983	11
	1983	8
	1983	5
	1983	2

Σημειώσεις

Πίν. 1 + 2
— Σημ. 1
Τα στοιχεία που άφορούν το έμπόριο μεταξύ της Όμοσπονδιακής Δημοκρατίας της Γερμανίας και της Λαϊκής Δημοκρατίας της Γερμανίας και του σοβιετικού τομέα του Βερολίνου δίνονται στο τέλος του πίνακα αυτού άλλα εξαίρονται από όλα τα άλλα στοιχεία της δημοσιεύσεως αυτής σχετικά με το έμπόριο της Όμοσπονδιακής Δημοκρατίας της Γερμανίας και της ΕΚ

— Σημ. 2
Πλεόνασμα εισαγωγών
Πίν. 6, σημ. 1
Στόν πίνακα 6, οι δείκτες όγκου και μέσης αξίας για κάθε Κράτος μέλος βασίζονται στους έθνικούς δείκτες (δείκτες μέσης αξίας για το Βέλγιο - Λουξεμβούργο και τη Δανία και δείκτες όγκου για τα άλλα Κράτη μέλη), οι όποιοι έχουν μετατραπεί σε ΕΑΜ και έχουν άναπροσαρμοσθεί με βάση το 1975. Για το Βέλγιο - Λουξεμβούργο και τη Δανία, ο δείκτης όγκου προκύπτει από το λόγο της αξίας προς το δείκτη μέσης αξίας. Για τα άλλα Κράτη ο δείκτης μέσης αξίας είναι ο λόγος της αξίας προς το δείκτη όγκου. Οι δείκτες για το σύνολο της Κοινότητας των 10 είναι οι σταθμισμένοι μέσοι όροι των δεικτών των Κρατών μελών.

Πίν. 7, σημ. 1
Πλεόνασμα εισαγωγών
Πίν. 8, σημ. 1
Μέ βάση τις εισαγωγές
Πίν. 9, σημ. 1
Βλέπε σημείωση 1 του πίνακα 1.
Πίν. 10+12, σημ. 1
Βλέπε σημείωση 1 του πίνακα 1.
— Σημ. 2
Τεχνική σημείωση :
Λαμβανομένης υπόψη της έσωτερικής αντιπροσωπεύσεως που υιοθετήθηκε για αυτές τις διεργασίες, οι δεξιοί άριθμοί μετά την 7η σειρά δέν είναι στατιστικά σημαντικοί για τους άριθμούς που είναι άνωτεροι των 16 έκατομμυρίων περίπου (= 2²⁴).

Πίν. 15, σημ. 1
'Η ΕCΥ (ΕΑΜ) είναι μία μονάδα που προσδιορίζεται από ένα « καλάθι » στο όποιο συμμετέχουν καθορισμένα ποσά κάθε κοινοτικού νομίσματος, που έχουν σταθμισθεί σύμφωνα με το μέσο όρο της πενταετίας 1969 - 73 του άκαθάριστου έθνικού προϊόντος και του ένδοκοινοτικού εμπορίου κάθε Κράτους μέλους. 'Η στάθμιση αυτή λαμβάνει υπόψη, για κάθε νόμισμα, τη συμμετοχή του κάθε Κράτους χωριστά στη βραχυπρόθεση νομισματική υποστήριξη μεταξύ των κεντρικών τραπεζών της Κοινότητας (Βλέπε ΕΕ άριθ. L 327 της 19.12.1975, σελ. 4).

— Σημ. 2
Τιμές μετατροπής συναλλάγματος όπως χρησιμοποιούνται από τη Στατιστική Υπηρεσία των Ήνωμένων Έθνών.
(Σταθμισμένοι μέσοι όροι άν οι τιμές είναι διαφορετικές για τις εισαγωγές και τις εξαγωγές.)

Συμβολισμοί και συντμήσεις που χρησιμοποιούνται

0 :	Στοιχείο μικρότερο από το μισό της μονάδας που χρησιμοποιείται
Ø :	Μηνιαίος μέσος όρος
Μιο :	Έκατομμύριο
MRD :	Δισεκατομμύριο
ΕCΥ :	Ευρωπαϊκή Λογιστική Μονάδα
USD :	Δολάριο ΗΠΑ
EC - CE :	Ευρωπαϊκή Κοινότητα
EUR - 10 :	Σύνολο των Κρατών μελών της ΕΚ
BELG. - LUX :	Οικονομική Ένωση Βελγίου-Λουξεμβούργου
EUROSTAT :	Στατιστική Υπηρεσία των Ευρωπαϊκών Κοινοτήτων
SITC/CTCI :	Τυποποιημένη Ταξινόμηση Διεθνούς Έμπορίου- ΤΤΔΕ

Foreword

1. *Standard methodology in the external trade statistics of the Community and statistics of trade between Member States*

Since 1 January 1978, the provisions of Council Regulation (EEC) No 1736/75 on the external trade statistics of the Community and statistics of trade between Member States have been implemented by all Community countries. On this date therefore, Eurostat amended its procedures and now publishes all external trade statistics in accordance with uniform principles (with the exception of a few special movements of goods such as those for bunker supplies and ships' stores, returned consignments, joint production, postal consignments, mixed consignments, etc., which have not yet been standardized). The harmonization of concepts and definitions leads inevitably to a change in the information content of the statistics and thus to a certain extent to a break in the homogeneity of the time series—a state of affairs to be noted, particularly with regard to analyses covering long periods.

2. *Sources*

The sole source for the Community statistics are the results communicated to Eurostat by the Member States in standard form.

3. *Reporting period*

The reporting period is normally the calendar month.

4. *Scope*

The external trade statistics of the Community and statistics of trade between Member States include all goods which :

- (a) enter or leave the statistical territory of the Community;
- (b) circulate between the statistical territories of the Member States.

5. *System of recording*

The results of Community statistics refer to special trade. This is taken to mean :

- (a) the immediate import and the import from warehouses for free circulation, the import for inward processing and the import after outward processing (customs procedures);
- (b) the export of goods from free circulation, the export after inward processing and the export for outward processing (customs procedures).

6. *Exceptions and simplified procedures*

No data are processed in the Community statistics for goods :

- (a) contained in the List of Exceptions in Annex B of the abovementioned Regulation (e.g. legal tender, goods for diplomatic and similar purposes, certain temporary imports and exports, etc);
- (b) the value or weight of which do not attain the national statistical threshold defined in Article 24 of the Regulation;
- (c) to which special provisions apply (e.g. certain types of repairs, certain transactions by the armed forces of a Member State of foreign armed forces stationed on its territory, gold specie etc.).

7. *Survey area*

The statistical territory of the Community comprises the customs territory of the Community with the exception of the French overseas departments and Greenland. The statistical territory of

the Federal Republic of Germany and hence of the Community include the territory of West Berlin. Trade between the Federal Republic of Germany and the German Democratic Republic is not contained in the external trade statistics of the Federal Republic of Germany and thus not in the Community statistics. The continental shelf is included in the statistical territory of that State which lays claim to it.

8. *Goods nomenclature*

In this publication, the results are broken down into sections, divisions or groups of the Standard International Trade Classification (SITC, Revision 2).

More detailed analyses following the Nomenclature of Goods for the External Trade Statistics of the Community and Statistics of Trade between Member States (Nimexe), and the subgroups of the Standard International Trade Classification (SITC) can be found in the annual publications : "Nimexe analytical tables" and "SITC analytical tables".

9. *Reference and marketing area — Partner countries*

For the import of goods originating in third countries and which are not in free circulation in the Community, the country of origin is recorded; for goods originating in third countries or in Member States (and which are in free circulation in the Community), the country of consignment; in the case of exports, the country of destination.

10. *Country nomenclature*

Community results are broken down by countries or origin, consignment and destination in accordance with the Country Nomenclature for External Trade Statistics of the Community and Statistics of Trade between Member States : GEONOM.

11. *Value*

The statistical value of imported goods is equal to the dutiable value or equal to a value determined on the basis of the concept of dutiable value (e.g. for imports from other Member States) (cif).

The statistical value of exported goods is equal to the value of the goods at the place and at the time they leave the statistical territory of the exporting Member State (fob).

The value is expressed in European currency units (ECU) in accordance with the definition laid down in Commission Decision No 3289/75/ECSC of 18 December 1975 (OJ L 327 of 19.12.1975, p. 4). A table listing the rates of conversion used can be found at the end of the brochure.

12. *Quantities*

The net weight of all goods is recorded.

13. *Publication*

The *Monthly External Trade Bulletin* aims to provide the most rapid possible information on the short-term development of Community foreign trade and trade between Member States, and on the position of the Community in trade between third countries.

It records monthly and quarterly results broken down by country of origin according to paragraph 9 and of destination, by products, and by zones and categories of products. Annual figures are reserved for special yearbooks or supplements to the monthly Bulletin. All the figures refer to special trade.

1. *Méthodologie uniforme des statistiques du commerce extérieur de la Communauté et du commerce entre ses États membres*

Depuis le 1^{er} janvier 1978, tous les États membres appliquent les dispositions du règlement (CEE) n° 1736/75 du Conseil sur les statistiques du commerce extérieur de la Communauté et du commerce entre ses États membres. Contrairement à l'usage antérieur, les statistiques du commerce extérieur publiées à partir de cette date par Eurostat respectent ainsi des principes uniformes (mis à part quelques mouvements de marchandises particuliers non encore harmonisés tels, entre autres, l'avitaillement des navires et des avions, les marchandises en retour, les fabrications coordonnées, les colis postaux et les assortiments). L'harmonisation des notions et des définitions a pour conséquence inévitable de modifier la portée de la statistique et, partant, d'interrompre dans une certaine mesure l'homogénéité des séries chronologiques (effet dont il y a lieu de tenir compte particulièrement dans les analyses couvrant des périodes prolongées).

2. *Sources*

Les résultats que les États membres transmettent à Eurostat sous forme normalisée constituent l'unique source des statistiques communautaires.

3. *Période de référence*

En principe, la période de référence est le mois calendaire.

4. *Objet*

Toutes les marchandises :

- (a) qui pénètrent sur le territoire statistique de la Communauté ou qui le quittent;
- (b) qui circulent entre les territoires statistiques des États membres, font l'objet des statistiques du commerce extérieur de la Communauté et du commerce entre ses États membres.

5. *Portée du relevé*

Les résultats des statistiques communautaires se rapportent au commerce spécial. Celui-ci comprend :

- (a) d'une part, les importations de marchandises mises en libre pratique à leur arrivée ou à la sortie des entrepôts, les importations en perfectionnement actif et les importations après perfectionnement passif (régimes douaniers);
- (b) d'autre part, les exportations de marchandises en libre pratique, les exportations après perfectionnement actif et les exportations pour perfectionnement passif (régimes douaniers).

6. *Exclusions et simplifications*

Les statistiques communautaires n'élaborent pas de données relatives aux marchandises :

- (a) qui sont reprises dans la liste des exclusions figurant à l'annexe B du règlement précité (p. ex., moyens de paiement ayant cours légal, marchandises à usage diplomatique et similaire, importations et exportations à caractère passager, etc.);
- (b) dont la valeur ou le poids n'atteint pas le seuil statistique national défini conformément à l'article 24 dudit règlement;
- (c) auxquelles s'appliquent des dispositions particulières (p. ex. certaines réparations, certaines transactions effectuées par les forces armées nationales ou étrangères, or monétaire, etc.);

7. *Territoire statistique*

Le territoire statistique de la Communauté comprend le territoire

douanier de la Communauté à l'exception des départements français d'Outre-Mer et du Groenland. Le territoire statistique de la république fédérale d'Allemagne et, par conséquent celui de la Communauté, incluent le territoire de Berlin-Ouest. Le commerce entre la république fédérale d'Allemagne et la République démocratique allemande n'est pas repris dans les statistiques du commerce extérieur de la république fédérale d'Allemagne ni, par conséquent, dans celles de la Communauté. Le plateau continental est attribué au territoire statistique de l'État qui le revendique.

8. *Nomenclature des produits*

Dans la présente publication, les résultats sont ventilés en sections, divisions ou groupes de la classification-type pour le commerce international (CTCI, rev. 2).

On trouvera des ventilations plus détaillées selon la nomenclature des marchandises pour les statistiques du commerce extérieur de la Communauté et du commerce entre ses États membres (Nimexe) et selon les rubriques de la classification-type pour le commerce international (CTCI) dans les publications annuelles consacrées aux « Tableaux analytiques Nimexe » et aux « Tableaux analytiques CTCI ».

9. *Pays partenaires*

A l'importation, pour les marchandises originaires de pays tiers qui ne se trouvent pas en libre pratique dans la Communauté, les statistiques communautaires mentionnent le pays d'origine; pour les marchandises qui, originaires de pays tiers ou des États membres, se trouvent en libre pratique dans la Communauté, elles mentionnent le pays de provenance. A l'exportation, elles mentionnent le pays de destination.

10. *Nomenclature des pays*

Les résultats communautaires sont ventilés par pays d'origine, de provenance et de destination, conformément à la nomenclature des pays pour les statistiques du commerce extérieur de la Communauté et du commerce entre ses États membres (GEONOM).

11. *Valeur*

A l'importation, la valeur statistique est égale à la valeur en douane ou à une valeur déterminée par référence à la notion de valeur en douane (dans le cas, par exemple, des importations en provenance d'autres pays membres) (cif).

A l'exportation, la valeur statistique des marchandises s'entend de la valeur des marchandises au lieu et au moment où elles quittent le territoire statistique de l'État membre exportateur (fob).

La valeur est exprimée en unités de compte européennes (Écu) selon la définition fixée par la décision de la Commission n° 3289/75/CECA du 18 décembre 1975 (JO n° L 327 du 19.12.1975, p. 4). Un tableau avec les taux de conversion utilisés se trouve à la fin de la brochure.

12. *Quantité*

Les statistiques mentionnent pour les marchandises le poids net.

13. *Publication*

Le « Bulletin mensuel du commerce extérieur » a pour but de fournir dans les plus courts délais des données sur l'évolution à court terme du commerce extérieur de la Communauté et du commerce entre ses États membres, ainsi que sur la position de la Communauté dans le commerce des pays tiers.

Il y est rendu compte de résultats mensuels et trimestriels, ventilés par pays d'origine au sens du § 9 et par pays de destination, par produits et par zones et catégories de produits. Les chiffres annuels sont réservés à des annuaires spéciaux ou à des suppléments du Bulletin mensuel. Toutes les données concernent le commerce spécial.

Table des matières

	Page		Page
GRAPHIQUES			
Produits agricoles : Commerce CE - USA	1		
Balances commerciales	2		
TAB. 11 :			
0 : Produits alimentaires et animaux vivants			52
1 : Boissons et tabacs			54
2 : Matières brutes non comest.			56
3 : Produits énergétiques			58
4 : Huiles, graisses et cires			60
5 : Produits chimiques			62
6 : Articles manufacturés classés par matières			64
7 : Machines et matériel de transport			66
8 : Articles manufacturés divers			68
COMMERCE DE LA COMMUNAUTÉ EUROPÉENNE (CE)			
Résumé général du commerce par pays :			
Tab. 1 :			
Chiffres trimestriels : import, export, balance commerciale	4		
Tab. 2 :			
Chiffres mensuels : Import	5		
Export	6		
Balance commerciale	7		
Résumé général du commerce par produits :			
Tab. 3 :			
Chiffres trimestriels : CE	8		
Tab. 4 :			
Chiffres mensuels : CE	9		
Tab. 5 :			
Chiffres trimestriels : CE et pays membres (4 fois par an)			
Indices :			
Tab. 6 :			
Indices de volume et de valeur courante	12		
Indices de la valeur moyenne, des termes de l'échange et du rapport des volumes	14		
Évolution du commerce, total, intra- et extra-CE :			
Tab. 7 :			
Total	16		
Intra-CE (EUR 10)	18		
Extra-CE (EUR 10)	19		
Balance commerciale (EUR 10)	20		
Tab. 8 :			
Intra-CE par pays membres	21		
Évolution du commerce avec les principales zones :			
Tab. 9 :			
Pays de la classe 1	26		
AELE	27		
États-Unis	28		
Pays de la classe 2	29		
ACP	30		
Europe orientale	31		
Bassin méditerranéen	32		
Pays de l'OPEP	33		
Amérique latine	34		
Pays de l'ANASE	35		
Commerce par pays partenaires :			
Tab. 10 :			
Chiffres mensuels cumulés	36		
Chiffres mensuels	44		
		Évolution du commerce par sections de la CTCl :	
		Tab. 12 :	
		Chiffres trimestriels cumulés (4 fois par an)	
		Tab. 13 :	
		Commerce par groupes de la CTCl :	
		Chiffres mensuels	70
		COMMERCE DES PAYS TIERS	
		Tab. 14 :	
		Évolution du commerce des principaux pays tiers, global et avec la CE (EUR 10)	142
		Tab. 15 :	
		TAUX DE CONVERSION	146
		GÉONOMENCLATURE 1983/84	148
		SOURCES	157
		Tableaux spéciaux	
		parus dans les précédents numéros	
		Année	N°
		Commerce de la CE en produits agricoles :	
		A : Résumé de l'évolution	
		1981-1983	Numéro spécial 1958-1983
		1980-1982	Numéro spécial 1958-1982
		1977-1979	1980
		1976-1978	1979
		B : Principales catégories de produits	
		1984	11
		1984	8
		1984	4
		1983	11
		1983	8
		1983	5
		1983	2
		1983	1
		C : Produits soumis aux règlements de la politique agricole commune	
		1984	11
		1984	8
		1984	4
		1983	11
		1983	8
		1983	5
		1983	2
		1983	1
		Commerce de la CE en pétrole et produits dérivés du pétrole	
		1984	11
		1984	8
		1984	3
		1983	11
		1983	8
		1983	5
		1983	2

Notes

Tab. 1+2, Note 1
Le commerce de la république fédérale d'Allemagne avec la République démocratique allemande et le secteur soviétique de Berlin, figurant au bas du tableau, est exclu dans toutes les autres données de cette publication relatives au commerce de la R.F. d'Allemagne et de la CE

Note 2

— = Excédent d'importations

Tab. 6, Note 1

Les indices de volume et de valeur moyenne des pays membres du tableau 6 reposent sur les indices nationaux (pour l'UEBL et le Danemark indices de valeur moyenne, pour les autres pays membres indices de volume) convertis en Écus et recalculés sur la base de 1975. Pour l'UEBL et le Danemark, l'indice de volume calculé est le quotient de la valeur par l'indice de valeur moyenne, pour les autres pays l'indice de valeur moyenne calculé est le quotient de la valeur par l'indice de volume. Les indices pour la Communauté (EUR 10) sont une moyenne pondérée des indices des pays membres.

Tab 7, Note 1

— = Excédent d'importations

Tab 8, Note 1

Sur la base des importations

Tab. 9, Note 1

Voir note 1 du tableau 1

Tab. 10+12, Note 1

Voir note 1 du tableau 1

- Note 2

Note technique :

Les chiffres de droite à partir du 7^e rang ne sont plus significatifs pour les nombres supérieurs à 16 millions environ (= 2²⁴).

Tab 15, Note 1

L'Écu est une unité de type « panier » basée sur une certaine quantité de chacune des monnaies communautaires, selon une pondération qui fait intervenir la moyenne sur 5 ans (1969-1973) du produit national brut et du commerce intra-communautaire de chaque État membre. Cette pondération tient également compte, pour chaque monnaie de la part du pays concerné dans le soutien monétaire à court terme entre banques centrales de la Communauté (Cf. JO n° L 327 du 19.12.1975, p. 4).

- Note 2

Taux de conversion utilisés par l'Office Statistique des Nations unies. (Moyennes pondérées s'il existe des taux différents pour les importations et les exportations.)

Abréviations et signes employés

0 : Donnée inférieure à la moitié de l'unité utilisée
Ø : Moyenne mensuelle
Mio : Million
Mrd : Milliard
ECU : Unité monétaire européenne
USD : Dollar US
EC-CE : Communauté européenne
EUR 10 : Ensemble des États membres de la CE
Belg.-Lux. : UEBL - Union Économique Belgo-Luxembourgeoise
EUROSTAT : Office Statistique des Communautés européennes
SITC/CTCI : Classification type pour le commerce international

1. Metodologia uniforme per le statistiche del commercio estero della Comunità e del commercio tra gli Stati membri della stessa

Dal 1° gennaio 1978 tutti gli Stati membri applicano le norme stabilite dal regolamento (CEE) n. 1736/75 del Consiglio, relativo alle statistiche del commercio estero della Comunità e del commercio tra gli Stati membri della stessa. A partire da tale data, contrariamente alla prassi precedentemente seguita, le statistiche del commercio estero pubblicate dall'Eurostat rispettano pertanto criteri comuni (ad eccezione di quelle, non ancora armonizzate, relative ad alcuni movimenti particolari di merci, come le provviste di stiva e di bordo, le merci di ritorno, le coproduzioni internazionali, le spedizioni postali, gli assortimenti e simili). È inevitabile tuttavia che l'armonizzazione dei concetti e delle definizioni comporti una variazione dell'attendibilità delle statistiche quindi, in una certa misura, un'interruzione dell'omogeneità delle serie cronologiche, il che va tenuto presente specialmente nel caso di analisi su tempi lunghi.

2. Fonti

L'unica fonte per le statistiche comunitarie sono i risultati che gli Stati membri trasmettono all'Eurostat in forma standardizzata.

3. Periodo di riferimento

In linea di massima il periodo di riferimento è il mese civile.

4. Oggetto

Sono oggetto delle statistiche del commercio estero della Comunità e del commercio tra gli Stati membri della stessa tutte le merci :

- (a) che entrano nel territorio statistico della Comunità o che ne escono :
- (b) che circolano tra i territori statistici degli Stati membri.

5. Sistema di rilevamento

I risultati delle statistiche comunitarie si riferiscono al commercio speciale.

Questo comprende, da un lato le importazioni dirette e quelle in libera pratica, effettuate direttamente o da un magazzino o deposito, le importazioni in perfezionamento attivo e dopo perfezionamento passivo autorizzate dalla dogana, e dall'altro le esportazioni di merci in libera pratica, le esportazioni dopo perfezionamento attivo e perfezionamento passivo autorizzate dalla dogana.

6. Esclusioni e semplificazioni

Non vengono elaborati dati statistici comunitari per le merci :

- (a) che sono enumerate nell'elenco delle esclusioni riportato nell'allegato B del regolamento citato (per esempio : mezzi di pagamento aventi corso legale, merci destinate ad usi diplomatici e simili, determinate importazioni o esportazioni a carattere provvisorio, ecc.);
- (b) il cui valore e peso sono inferiori al limite statistico nazionale definito a norma dell'articolo 24 dello stesso regolamento ;
- (c) alle quali si applicano disposizioni particolari (per esempio : merci destinate a talune riparazioni, determinate merci acquistate o cedute dalle forze armate nazionali o straniere, oro monetario, ecc.).

7. Territorio statistico

Il territorio statistico della Comunità comprende il territorio doganale della Comunità, ad eccezione dei dipartimenti francesi d'oltremare e della Groenlandia.

Berlino Ovest fa parte del territorio statistico della Repubblica federale di Germania e quindi di quello comunitario.

Il commercio tra la Repubblica federale di Germania e la Repubblica democratica tedesca non rientra nelle statistiche del commercio estero della Repubblica federale di Germania e quindi nelle statistiche della Comunità.

La piattaforma continentale è attribuita al territorio statistico dello Stato che la rivendica.

8. Nomenclature delle merci

Nella presente pubblicazione i risultati sono suddivisi in sezioni (o raggruppamenti di sezioni), divisioni o gruppi della classificazione tipo per il commercio internazionale (CTCI, rev. 2).

Ripartizioni più particolareggiate secondo la nomenclatura delle merci per le statistiche del commercio con l'estero della Comunità e del commercio fra gli Stati membri della CE (Nimexe) e secondo le rubriche della classificazione tipo per il commercio internazionale (CTCI) figurano nelle pubblicazioni annuali dedicate alle « Tabelle analitiche Nimexe » e alle « Tabelle analitiche CTCI ».

9. Zone di origine o provenienza e di destinazione

Sono indicati :

- per le importazioni : a) il paese di origine, per le merci originarie di paesi terzi e che non si trovano in libera pratica nella Comunità ; b) il paese di provenienza per le merci originarie di paesi terzi o di Stati membri che si trovano in libera pratica nella Comunità ;
- per le esportazioni : il paese di destinazione.

10. Nomenclatura dei paesi

I risultati comunitari sono ripartiti secondo i paesi di origine o provenienza e i paesi di destinazione, sulla base della nomenclatura dei paesi per le statistiche del commercio estero della Comunità e del commercio tra gli Stati membri della stessa : GEONOM.

11. Valore

All'importazione, il valore statistico delle merci è il valore in dogana o un valore determinato facendo riferimento alla nozione del valore in dogana (per esempio nel caso d'importazione da altri Stati membri) (cif). All'esportazione, il valore statistico delle merci è il valore delle merci nel luogo e nel momento in cui esse escono dal territorio statistico dello Stato membro esportatore (fob). Il valore è espresso in unità di conto europee (ECU), secondo la definizione fissata dalla decisione della Commissione n. 3289/75/CECA del 18 dicembre 1975 (GU n. L 327 del 19.12.1975, pag. 4). In fondo alla pubblicazione sono riportati, in un'apposita tabella, i tassi di conversione utilizzati.

12. Quantitativi

Per ogni merce è indicato il peso netto.

13. Pubblicazione

Scopo del « Bollettino mensile del commercio estero » è fornire con la massima tempestività possibile dati sull'andamento a breve termine del commercio estero della Comunità e del commercio tra gli Stati membri, nonché sulla posizione che la Comunità occupa nel commercio dei paesi terzi.

La pubblicazione contiene i risultati mensili e trimestrali, suddivisi per paese di origine ai sensi dell'articolo 9 e per paese di destinazione, per prodotti, zone e categorie di prodotti. I dati annuali sono pubblicati in annuari speciali o in supplementi al Bollettino mensile. Tutti i dati si riferiscono al commercio speciale.

	<i>Pag.</i>
GRAFICI	
Prodotti agricoli : Commercio CE - USA	1
Bilancia commerciale	2
TABELLA SPECIALE	
COMMERCIO DELLA COMUNITA EUROPEA (CE)	
Riepilogo generale del commercio per paesi:	
Tab. 1 :	
Dati trimestrali : importazione, esportazione, bilancia commerciale	4
Tab. 2 :	
Dati mensili : Importazione	5
Dati mensili : Esportazione	6
Dati mensili : Bilancia commerciale	7
Riepilogo generale del commercio per prodotti :	
Tab. 3 :	
Dati trimestrali : CE	8
Tab. 4 :	
Dati mensili : CE	9
Tab. 5 :	
Dati trimestrali : CE e paesi membri (4 volte a l'anno)	14
Indici :	
Tab. 6 :	
Indici dei volumi e dei valori correnti	12
Indice del valore medio, termini dello scambio e rapporto dei volumi	14
Evoluzione del commercio, totale, intra- e extra-CE :	
Tab. 7 :	
Totale	16
Intra-CE (EUR 10)	18
Extra-CE (EUR 10)	19
Bilancia commerciale (EUR 10)	20
Tab. 8 :	
Intra-CE per paesi membri	21
Evoluzione del commercio con le principali zone :	
Tab. 9 :	
Paesi della classe 1	26
EFTA	27
Stati Uniti	28
Paesi della classe 2	29
ACP	30
Europa orientale	31
Bacino mediterraneo	32
Paesi OPEP	33
America latina	34
Paesi ASEAN	35
Commercio per paese partner :	
Tab. 10 :	
Dati mensili cumulati	36
Dati mensili	44

Evoluzione del commercio per sezioni della CTCl :	
Tab. 11 :	
0 : Prodotti alimentari ed animali vivi	52
1 : Bevande e tabacchi	54
2 : Materie prime	56
3 : Combustibili	58
4 : Oli, grassi e cere	60
5 : Prodotti chimici	62
6 : Articoli manufatti classificati per materie	64
7 : Macchine e apparecchi	66
8 : Articoli manufatti diversi	68
Tab. 12 :	
Dati trimestrali cumulati (4 volte a l'anno)	70
Tab. 13 :	
Commercio per gruppi della CTCl : Dati mensili	70
COMMERCIO DEI PAESI TERZI	
Tab. 14 :	
Evoluzione del commercio globale e con la CE (EUR 10) (paesi principali)	142
Tab. 15 :	
TASSI DI CONVERSIONE	146
GEONOMENCLATURA 1983/84	148
FONTE	157

Tabelle speciali
pubblicate nei numeri precedenti

Commercio della CE dei prodotti agricoli : Anno N.	
A : Riepilogo dell'evoluzione	
1981-1983 Numero speciale 1958-1983	
1980-1982 Numero speciale 1958-1982	
1977-1979 1980	6
1976-1978 1979	6
B : Principali categorie di prodotti	
1984	11
1984	8
1984	4
1983	11
1983	8
1983	5
1983	2
1983	1
C : Prodotti soggetti ai regolamenti della politica agricola comune	
1984	11
1984	8
1984	4
1983	11
1983	8
1983	5
1983	2
1983	1
Commercio della CE con oli di petrolio e derivati	
1984	11
1984	8
1984	3
1983	11
1983	8
1983	5
1983	2
1983	1

Note

Tab. 1 + 2 - nota 1
Il commercio della Repubblica federale di Germania con la Repubblica democratica tedesca e il settore sovietico di Berlino, che figura in calce alla tabella, è escluso in tutti gli altri dati relativi al commercio della RF di Germania e della CE della presente pubblicazione

- nota 2
— = Eccedente all'importazione

Tab. 6, nota 1
Gli indici di volume e di valore medio degli Stati membri di cui alla tabella 6 si basano sugli indici nazionali (indici di valore medio per Belgio-Lussemburgo e Danimarca, di volume per gli altri Stati membri), convertiti in ECU su base 1975. Per il Belgio-Lussemburgo e la Danimarca l'indice di volume è dato dal rapporto tra valore e indice di valore medio ; per gli altri paesi l'indice di valore medio è dato dal rapporto tra valore e indice di volume. Gli indici per la Comunità (EUR 10) si ricavano dalla media ponderata degli indici Stati membri.

Tab. 7, nota 1
— = Eccedente all'importazione

Tab. 8, nota 1
Sulla base delle importazioni

Tab. 9, nota 1
Vedere nota 1 della tabella 1

Tab. 10+12, nota 1
Vedere nota 1 della tabella 1 - nota 2

Nota tecnica :
Tenuto conto della rappresentazione interna applicata nel trattamento informatico, le cifre di destra a partire dalla settima posizione non sono più significative per i numeri superiori a 16 milioni circa (= 2²⁴).

Tab. 15, nota 1
L'ECU è un'unità di tipo «paniere» basata su una certa quantità di ciascuna delle monete comunitarie ; essa è calcolata secondo una ponderazione che fa intervenire la media quinquennale (1969-1973) relativa al prodotto nazionale lordo e al commercio intra-europeo di ogni Stato membro. Questa ponderazione tiene anche conto per ogni moneta, della quota dei singoli paesi nel sostegno monetario a breve termine tra le banche centrali della Comunità (Cf. GU n. L 327 del 19.12.1975, pag. 4).

- nota 2
Tassi di conversione utilizzati dall'Ufficio Statistico delle Nazioni Unite. (Medie ponderate se esistono dei tassi diversi per le importazioni e le esportazioni.)

Segni e abbreviazioni convenzionali

- 0 : Data inferiore alla metà dell'unità indicata
- Ø : Media mensile
- Mio : Milione
- Mrd : Miliardo
- ECU : Unità monetaria europea
- USD : Dollaro USA
- EC-CE : Comunità europea
- EUR 10 : Insieme dei paesi delle Comunità europee
- Belg.-Lux. : UEBL - Unione Economica Belgo-Lussemburghese
- EUROSTAT : Istituto Statistico delle Comunità europee
- SITC/CTCI : Classificazione tipo per il commercio internazionale

1. *Uniforme methodologie in de statistieken van de buitenlandse handel van de Gemeenschap en van de handel tussen de Lid-Staten*

Sedert 1 januari 1978 passen alle Lid-Staten de voorschriften toe die in verordening (EEG) 1736/75 van de Raad betreffende de statistieken van de buitenlandse handel van de Gemeenschap en van de handel tussen de Lid-Staten zijn vastgesteld. In tegenstelling tot de tot dusver gangbare praktijk, worden de vanaf dit tijdstip door Eurostat gepubliceerde statistieken van de buitenlandse handel derhalve volgens uniforme grondregels opgesteld (uitgezonderd enkele bijzondere goederenbewegingen die nog niet zijn geharmoniseerd, zoals boordprovisie, retourzendingen, internationale gemeenschappelijke produkties, postpakketten, assortimenten e.d.). De harmonisering van de begrippen en definities leidt onvermijdelijk tot veranderingen in de informatieve waarde van de statistieken, waardoor ook de homogeniteit van de tijdreeksen tot op elke hoogte wordt verstoord; met name bij analyses over langere perioden moet met deze factor rekening worden gehouden.

2. *Bronnen*

De enige bron voor de gemeenschappelijke statistieken zijn de resultaten die de Lid-Staten in gestandaardiseerde vorm aan Eurostat toezenden.

3. *Verslagperiode*

De verslagperiode is in beginsel de kalendermaand.

4. *Betrokken goederen*

Onder de statistieken van de buitenlandse handel van de Gemeenschap en van de handel tussen de Lid-Staten vallen alle goederen die :

- (a) het statistische registratiegebied van de Gemeenschap binnenkomen of verlaten;
- (b) tussen de statistische registratiegebieden van de Lid-Staten circuleren.

5. *Registratiestelsel*

De resultaten van de gemeenschappelijke statistieken hebben betrekking op de bijzondere handel.

Hiertoe behoren enerzijds de directe invoer en de invoer uit entrepots in het vrije verkeer, alsook de invoer voor door de douane goedgekeurde actieve veredeling en na door de douane goedgekeurde passieve veredeling, en anderzijds de uitvoer uit het vrije verkeer alsook de uitvoer na door de douane goedgekeurde actieve veredeling en voor door de douane goedgekeurde passieve veredeling.

6. *Uitzonderingen en vereenvoudigingen*

In de gemeenschappelijke statistieken worden geen gegevens uitgewerkt voor goederen :

- (a) die zijn vermeld in de lijst van uitzonderingen in bijlage B van de bovengenoemde verordening (b.v. wettige betaalmiddelen, goederen voor diplomatieke en soortgelijke doeleinden, bepaalde gevallen van invoer en uitvoer van tijdelijke aard, enz.);
- (b) waarvan de waarde en het gewicht beneden de op grond van artikel 24 van dezelfde verordening gedefinieerde nationale statistische drempel blijven;
- (c) waarvoor bijzondere bepalingen gelden (b.v. bepaalde reparaties, bepaalde transacties van eigen of buitenlandse strijdkrachten, monetair goud, enz.).

7. *Registratiegebied*

Het statistische registratiegebied van de Gemeenschap omvat het douanegebied van de Gemeenschap met uitzondering van de Franse departementen overzee en Groenland.

Het statistische registratiegebied van de Bondsrepubliek Duits-

land en derhalve van de Gemeenschap omvat eveneens het gebied West-Berlijn.

De handel tussen de Bondsrepubliek Duitsland en de Duitse Democratische Republiek is niet in de statistieken van de buitenlandse handel van de Bondsrepubliek Duitsland en dus niet in die van de Gemeenschap begrepen.

Het continentaal plat wordt gerekend tot het statistische registratiegebied van de staat die aanspraak op dit plat maakt.

8. *Goederennomenclaturen*

De gegevens in deze publikatie zijn ingedeeld in secties (of groepen secties), afdelingen of groepen van de type classificatie voor de internationale handel (TCIH, herz. 2).

Gedetailleerdere indelingen volgens de goederennomenclatuur voor de statistieken van de buitenlandse handel van de Gemeenschap en van de handel tussen de Lid-Staten (Nimexe) en volgens de subgroepen van de type classificatie voor de internationale handel (TCIH) zijn te vinden in de jaarlijkse publikaties „Analytische tabellen Nimexe” en „Analytische tabellen TCIH”.

9. *Partnerlanden*

Bij de invoer van goederen van oorsprong uit derde landen die zich in de Gemeenschap niet in het vrije verkeer bevinden, wordt het land van oorsprong aangegeven :

- bij de invoer van goederen van oorsprong uit derde landen of uit andere Lid-Staten die zich in de Gemeenschap in het vrije verkeer bevinden wordt het land van herkomst aangegeven ;
- bij uitvoer wordt het land van bestemming vermeld.

10. *Landennomenclatuur*

De gemeenschappelijke resultaten worden op basis van de landennomenclatuur voor de statistieken van de buitenlandse handel van de Gemeenschap en van de handel tussen de Lid-Staten, GEONOM, ingedeeld per land van oorsprong, van herkomst en van bestemming.

11. *Statistische waarde*

Bij de invoer is de statistische waarde van de goederen gelijk aan de douanewaarde of een op grond van het begrip douanewaarde bepaalde waarde (b.v. bij de invoer uit andere Lid-Staten) (cif). Bij de uitvoer is de statistische waarde van de goederen gelijk aan de waarde die de goederen hebben op de plaats en het tijdstip waarop zij het statistische registratiegebied van de uitvoerende Lid-Staat verlaten (fob).

De waarde wordt uitgedrukt in Europese rekeneenheden (Ecu), als gedefinieerd in Beschikking 3289/75/EGKS van de Commissie van 18 december 1975 (PB L327 van 19.12.1975, blz.4). Een tabel met de omrekeningskoersen bevindt zich aan het einde van de brochure.

12. *Hoeveelheden*

Voor alle goederen worden het netto-gewicht aangegeven.

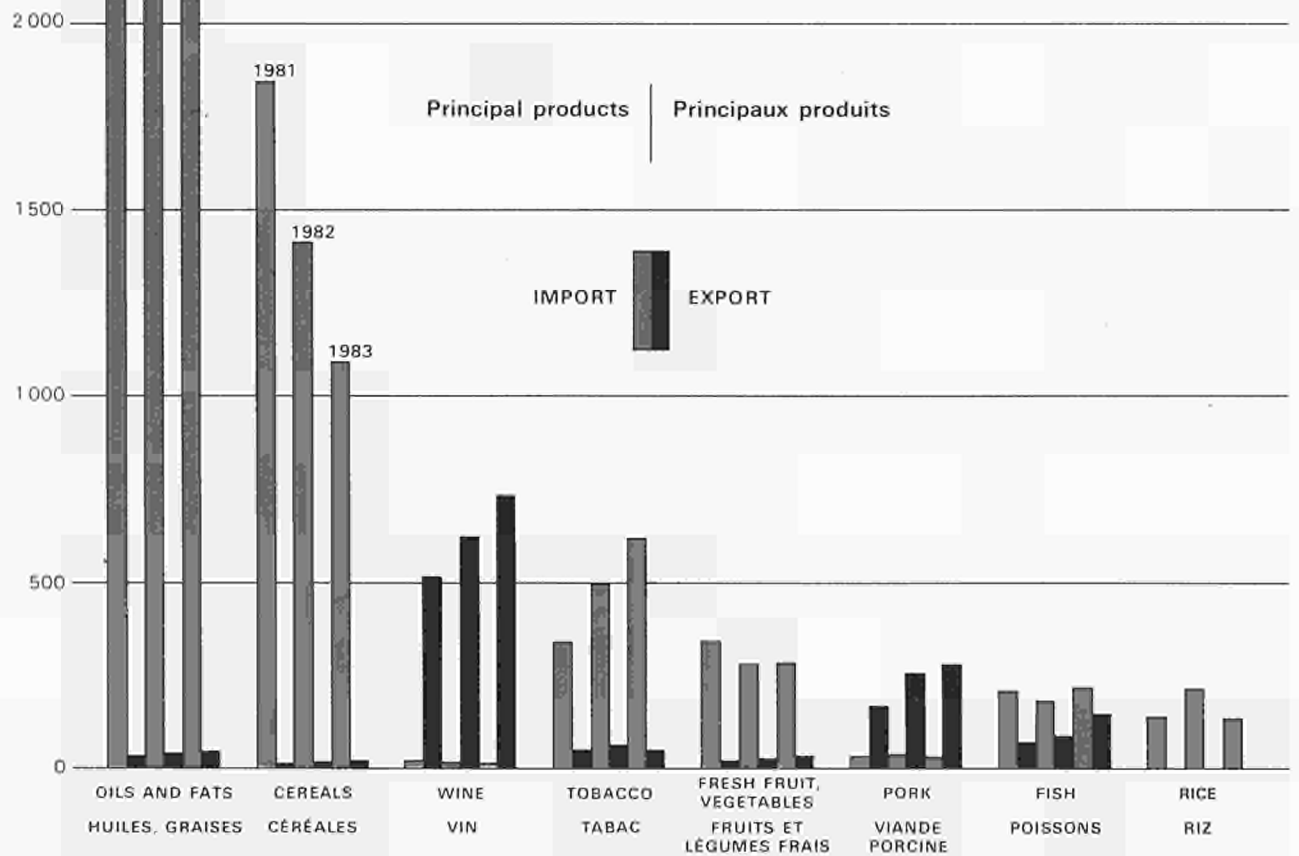
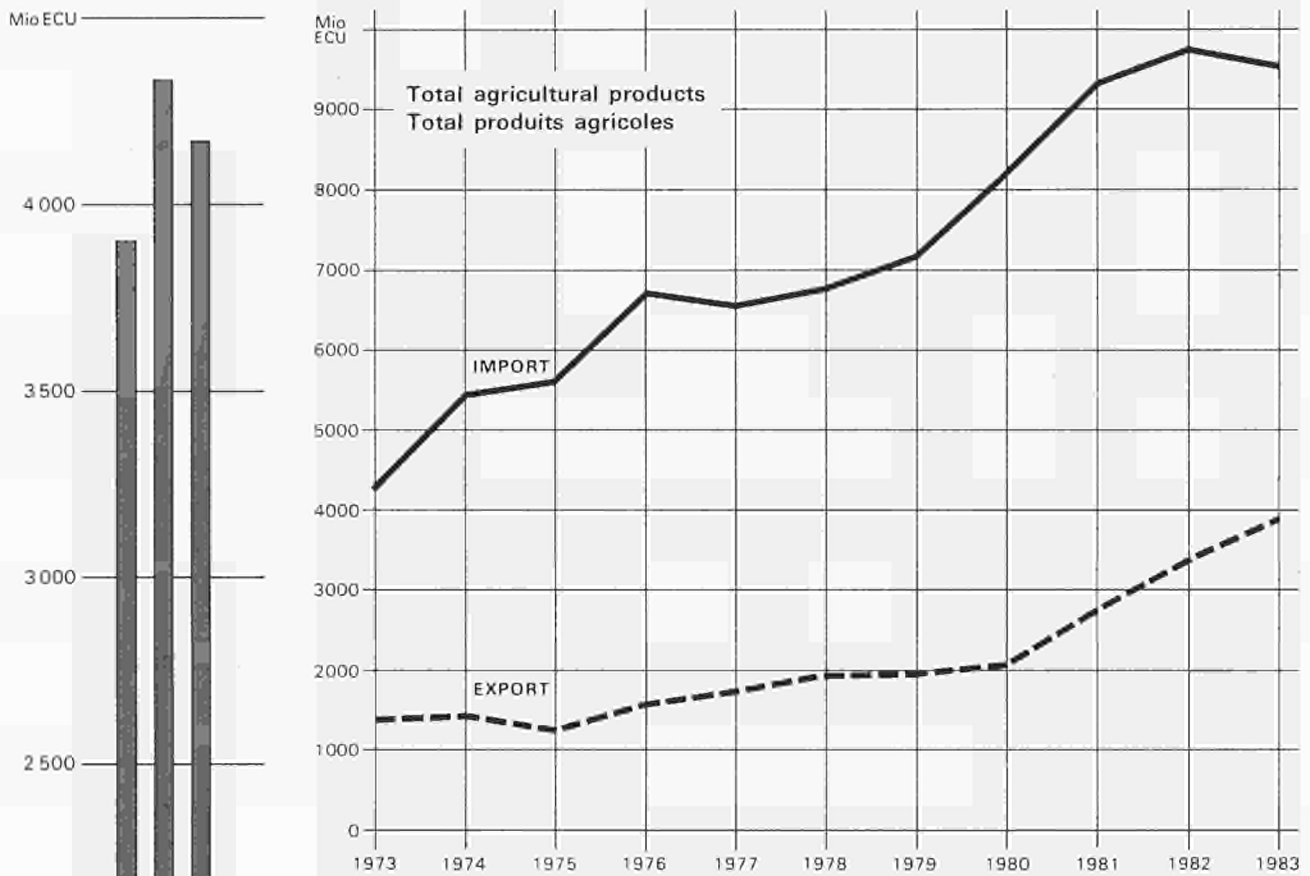
13. *Publikatie*

Het „Maandbulletin van de buitenlandse handel” dient tot bevordering van een zo snel mogelijke voorlichting over de ontwikkeling op korte termijn van de buitenlandse handel van de Gemeenschap en van de handel tussen de Lid-Staten onderling, alsmede over de relatieve positie van de Gemeenschap in de handel van derde landen.

In dit bulletin worden resultaten per maand en per kwartaal gepubliceerd, ingedeeld naar land van oorsprong overeenkomstig artikel 9, en land van bestemming, naar produkten, zones en produktencategorieën. Jaarcijfers worden uitsluitend in speciale jaarboeken of supplementen bij het maandbulletin vermeld. Alle gegevens hebben betrekking op de speciale handel.

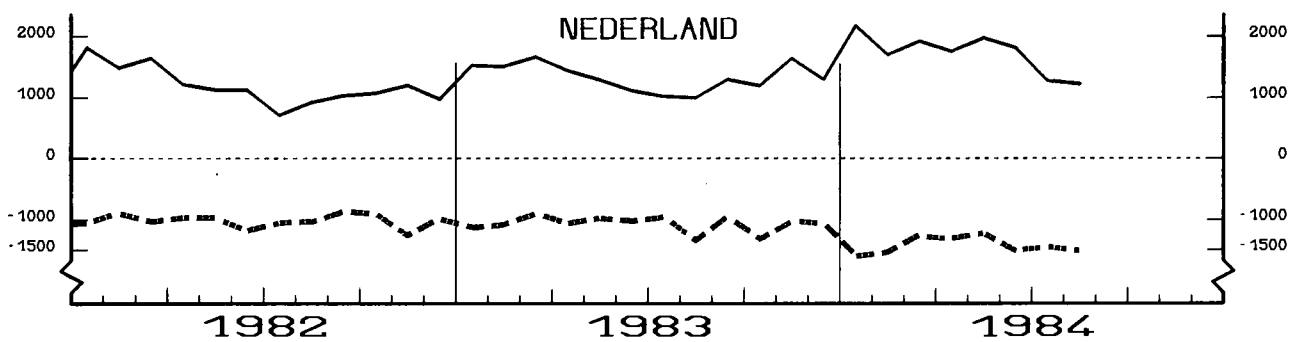
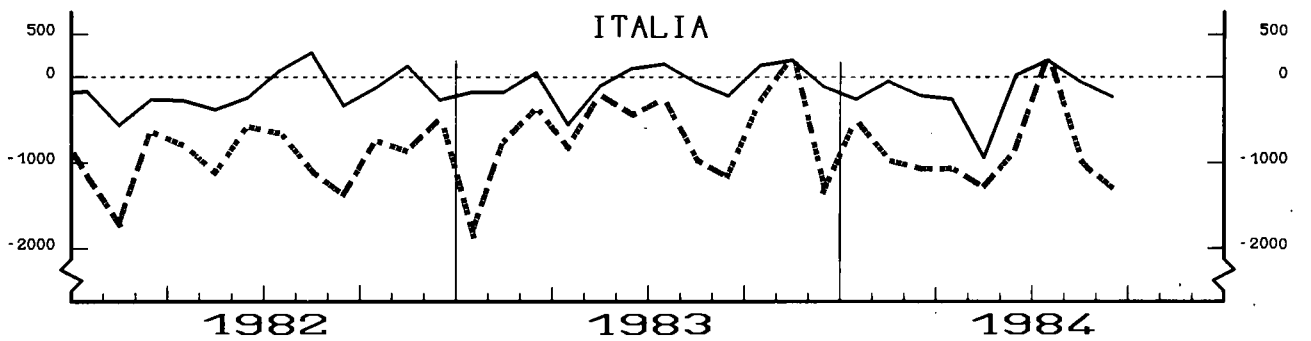
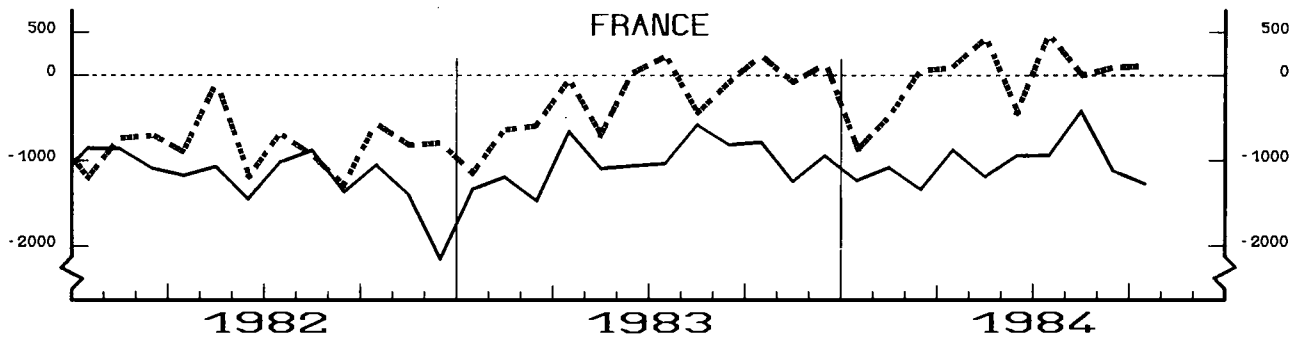
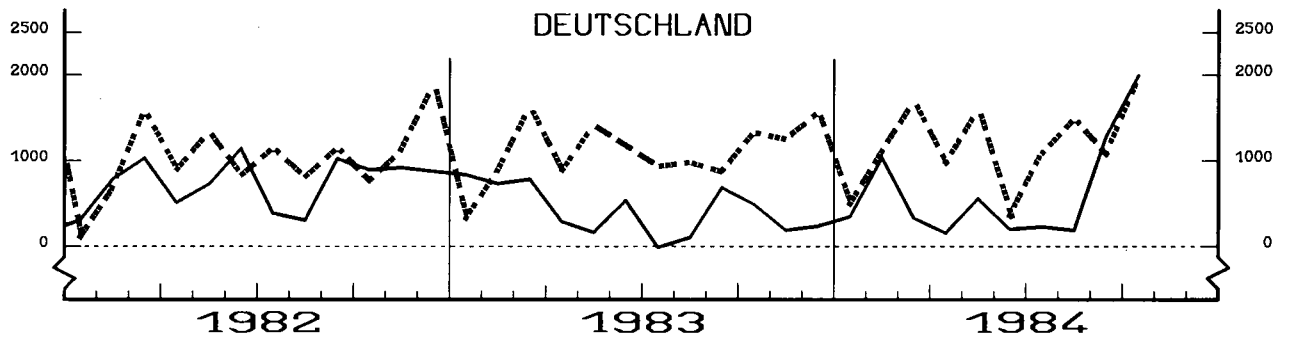
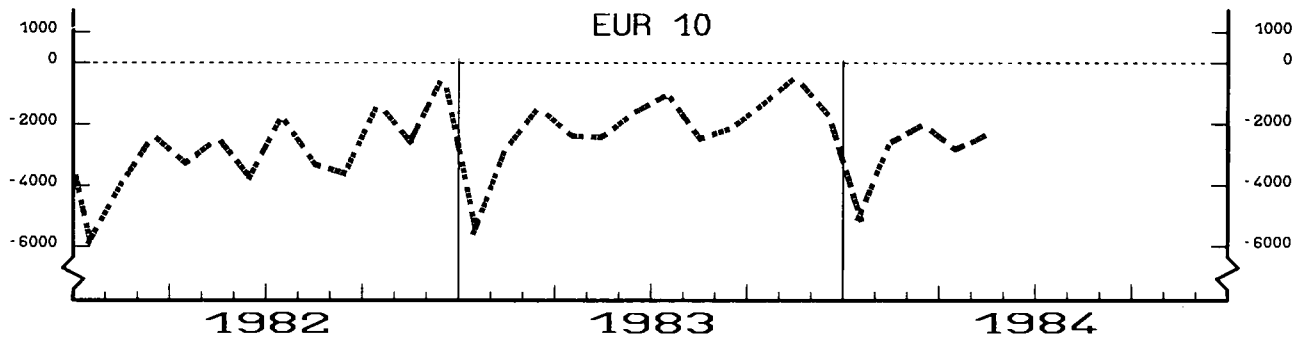
Agricultural products: Trade EC - USA

Produits agricoles: Commerce CE - USA



TRADE BALANCE

MIO ECU

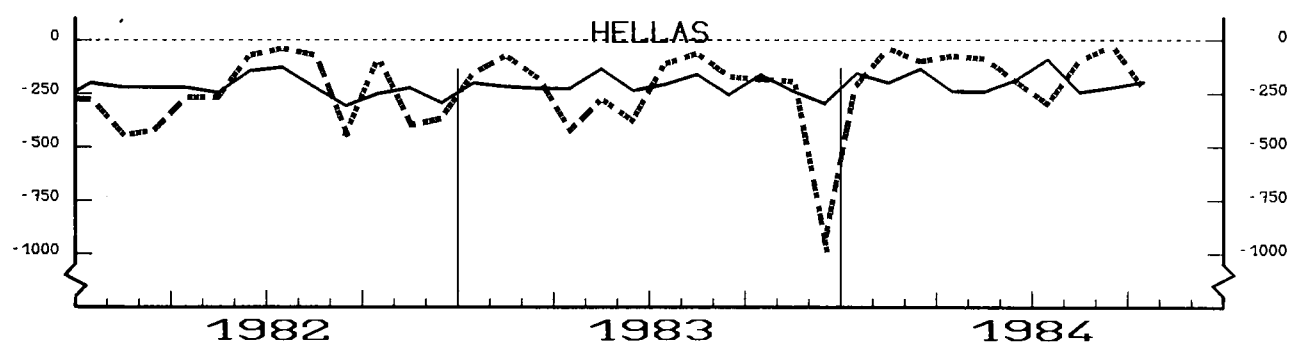
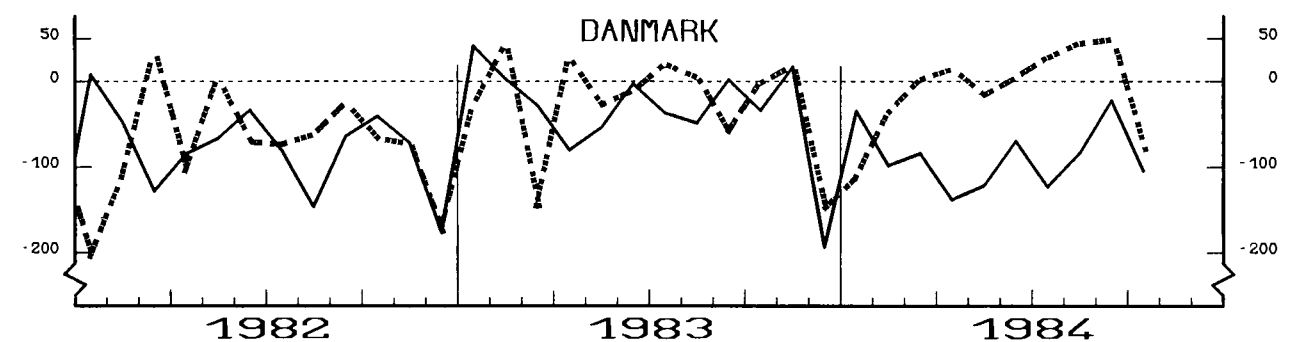
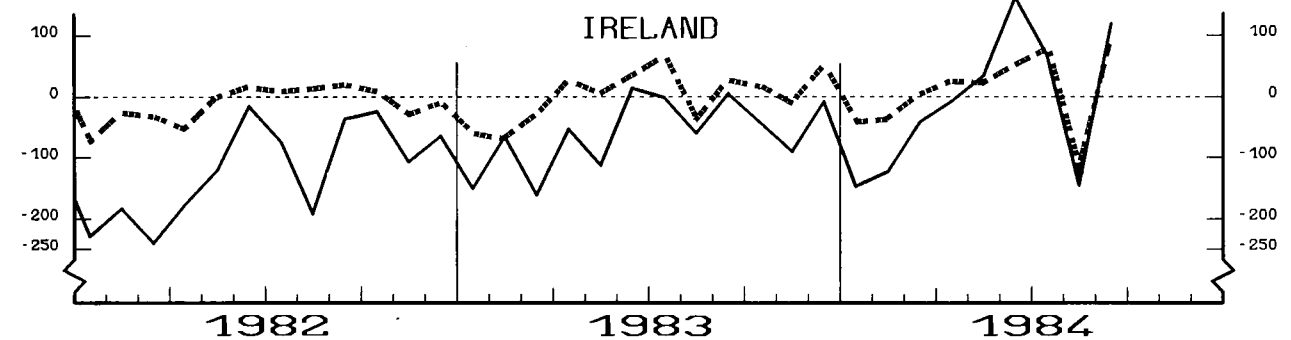
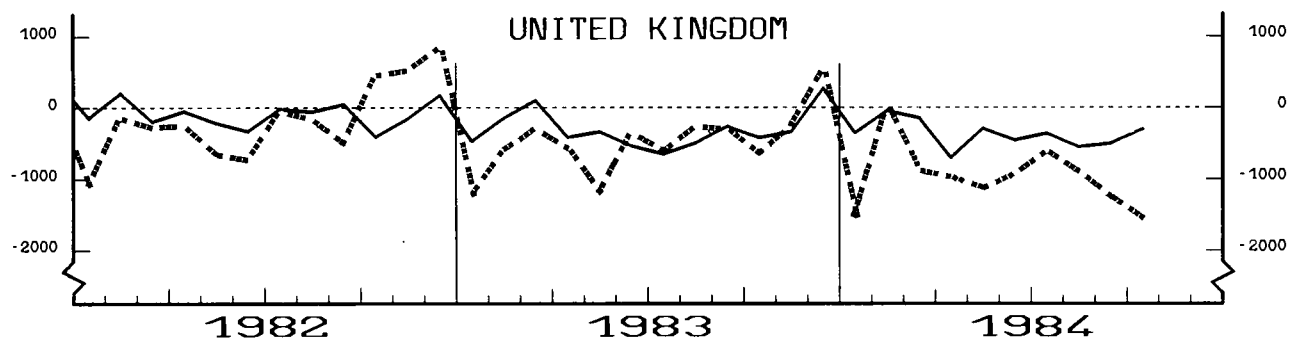
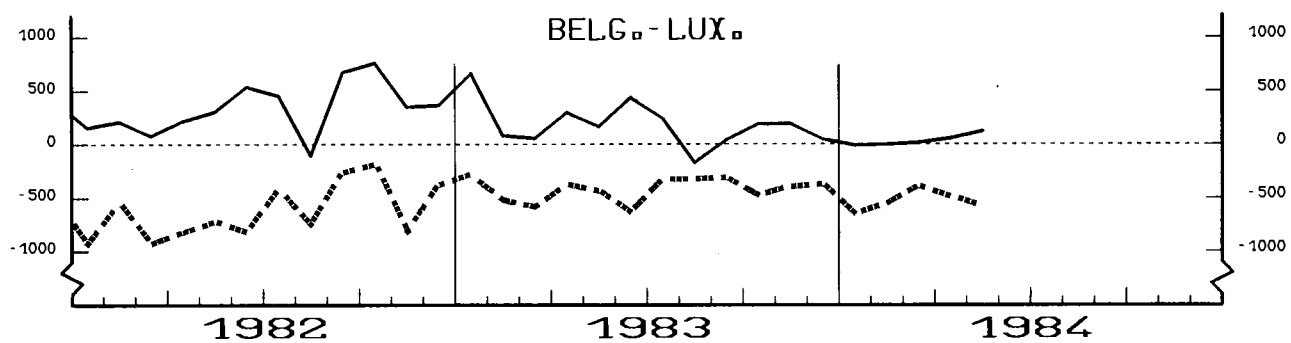


—— INTRA EUR 10

- - - - EXTRA EUR 10

MIO ECU

BALANCE COMMERCIALE



— INTRA EUR 10

- - - - - EXTRA EUR 10

GENERAL SUMMARY of EC trade by country

Value in Mio ECU

Partner countries	Import					Export					Trade balance ²⁾				
											Balance commerciale ²⁾				
	1983		1984			1983		1984			1983		1984		
I	II	III	IV	I	I	II	III	IV	I	I	II	III	IV	I	
World	160 984	165 745	158 398	180 665	188 709	153 802	159 023	152 774	178 902	181 262	- 7 182	- 6 722	- 5 623	- 1 763	- 7 447
Intra-EC (EUR 10)	80 655	85 081	78 986	90 894	94 677	82 654	84 066	78 462	92 283	96 400	1 999	- 1 015	- 525	1 389	1 723
Extra-EC	80 203	80 486	79 244	89 591	93 806	70 168	73 998	73 338	85 522	83 911	- 10 034	- 6 488	- 5 907	- 4 088	- 9 895
Class 1	41 967	44 397	41 443	47 806	51 406	36 214	39 601	39 893	47 198	47 870	- 5 753	- 4 796	- 1 551	- 608	- 3 536
EFTA	15 594	16 908	15 537	18 542	19 470	16 299	16 860	16 312	19 032	19 312	704	- 48	775	490	- 158
Other Western Europe	4 313	4 297	4 038	5 042	5 323	4 881	5 053	4 448	5 591	5 395	568	757	410	549	72
USA and Canada	14 914	15 098	14 187	15 688	17 093	11 131	13 026	14 434	16 993	17 684	- 3 784	- 2 072	247	1 305	591
Other class 1	7 145	8 094	7 681	8 534	9 520	3 904	4 661	4 698	5 582	5 479	- 3 241	- 3 433	- 2 983	- 2 952	- 4 041
Class 2	31 255	28 423	29 889	32 795	33 498	28 091	28 455	27 997	31 885	30 280	- 3 164	32	- 1 893	- 910	- 3 218
ACP (63 countries)	4 799	4 679	4 983	5 369	6 379	4 156	3 744	3 686	4 320	3 679	- 6 343	- 935	- 1 297	- 1 049	- 3 218
DOM	97	86	130	146	101	490	528	508	596	519	394	442	378	450	419
TOM	234	190	100	120	140	256	233	395	371	302	22	43	295	251	162
Other class 2	26 125	23 468	24 677	27 159	26 879	23 188	23 950	23 407	26 598	25 780	- 2 937	482	- 1 269	- 562	- 1 099
Class 3 ¹⁾	6 980	7 666	7 911	8 990	8 902	5 863	5 942	5 448	6 440	5 761	- 1 117	- 1 724	- 2 463	- 2 550	- 3 141
Eastern Europe ¹⁾	6 220	6 932	7 127	8 136	7 966	5 006	5 145	4 662	5 563	4 863	- 1 213	- 1 788	- 2 465	- 2 573	- 3 103
Other class 3	760	733	785	854	936	857	797	787	877	898	96	64	2	23	- 38
Miscellaneous	126	178	167	181	226	979	958	975	1 097	951	853	780	808	916	725
OECD	120 343	126 961	117 923	135 757	142 857	116 616	120 997	115 700	136 187	141 273	- 3 726	- 5 964	- 2 223	430	- 1 584
Mediterranean Basin	11 880	11 481	10 711	12 829	13 595	12 650	13 123	11 973	14 720	13 796	770	1 642	- 1 262	1 891	202
OPEC	16 321	13 739	14 841	16 950	15 840	12 873	12 809	12 291	14 161	13 307	- 3 448	- 930	- 2 549	- 2 788	- 2 533
Latin America	4 817	5 038	5 153	5 290	5 368	2 640	2 640	2 642	3 074	2 996	- 2 178	- 2 398	- 2 511	- 2 176	- 2 371
ASEAN	1 900	1 992	1 972	2 009	2 555	2 047	2 104	2 411	2 487	2 253	147	111	439	479	- 303
Main countries :															
Norway	3 316	3 634	3 191	3 912	4 150	1 630	1 811	1 582	1 839	1 956	- 1 686	- 1 823	- 1 609	- 2 072	- 2 185
Sweden	3 530	3 792	3 462	4 255	4 409	3 590	3 545	3 528	4 670	4 600	60	- 247	66	415	190
Finland	1 428	1 414	1 384	1 521	1 797	1 119	1 165	1 066	1 229	1 283	- 309	- 249	- 298	- 241	- 514
Switzerland	4 208	4 785	4 342	5 236	5 335	5 617	5 779	5 657	6 224	6 615	1 409	995	1 315	989	1 280
Austria	2 274	2 402	2 393	2 675	2 689	3 281	3 478	3 543	3 997	3 872	1 007	1 075	1 150	1 322	1 183
Portugal	767	800	705	840	983	967	978	837	911	866	200	178	132	71	- 127
Spain	2 840	2 864	2 583	3 373	3 456	3 016	2 946	2 438	3 011	3 046	176	82	- 145	- 362	- 410
Yugoslavia	825	864	864	977	1 055	954	1 171	1 029	1 399	1 155	129	307	166	423	100
Turkey	541	457	480	568	687	676	686	736	879	931	135	228	256	311	244
Soviet Union	3 850	4 564	4 766	5 433	5 121	3 110	3 148	2 735	3 030	2 778	- 740	- 1 416	- 2 031	- 2 403	- 2 343
German Dem. Rep. ¹⁾	342	374	304	395	419	155	175	180	283	244	- 187	- 199	- 124	- 111	- 175
Poland	456	586	653	628	716	547	521	448	558	527	- 1	- 65	- 205	- 70	- 189
Czechoslovakia	467	469	429	519	509	294	313	351	492	328	- 162	- 156	- 78	- 26	- 181
Hungary	396	360	401	505	443	401	484	485	586	473	5	124	85	81	30
Romania	459	421	440	498	626	219	243	177	247	216	- 240	- 178	- 263	- 252	- 410
Bulgaria	154	129	117	130	110	255	234	268	338	270	101	105	152	208	160
Morocco	374	395	315	367	408	467	383	400	527	476	94	- 12	85	160	68
Algeria	2 171	1 873	1 539	2 149	2 201	1 411	1 452	1 359	1 925	1 694	- 760	- 420	- 180	- 224	- 507
Tunisia	295	330	249	387	355	445	562	454	627	516	151	232	205	240	161
Libya	2 405	2 220	2 268	2 445	2 318	1 093	1 234	1 170	1 275	1 221	- 1 312	- 986	- 1 099	- 1 171	- 1 097
Egypt	712	583	896	785	849	1 206	1 341	1 188	1 530	1 460	494	758	292	745	611
Sudan	51	40	38	58	64	153	161	161	180	160	102	121	123	122	96
Senegal	74	81	90	105	106	156	135	134	150	126	82	54	44	45	12
Liberia	136	163	141	105	153	165	95	146	53	107	30	- 68	5	- 52	- 45
Ivory Coast	386	374	318	434	529	220	290	207	209	225	- 166	- 84	- 111	- 225	- 304
Ghana	56	58	51	81	51	74	64	63	73	74	18	6	12	- 7	23
Nigeria	1 806	1 715	2 271	2 159	2 801	1 156	977	1 051	1 454	841	- 651	- 738	- 1 220	- 706	- 1 960
Cameroon	282	310	323	403	368	263	220	249	234	259	- 19	- 90	- 74	- 170	- 109
Gabon	236	185	120	223	259	150	136	110	127	140	- 85	- 50	- 9	- 96	- 119
Zaire	211	253	205	225	284	129	123	132	173	172	- 82	- 129	- 73	- 53	- 112
Kenya	120	111	113	142	185	99	122	125	144	154	- 21	11	13	2	- 30
Zambia	98	118	95	113	101	54	38	44	53	56	- 4	- 79	- 51	- 60	- 45
South Africa	1 447	1 576	1 537	1 863	2 144	1 190	1 348	1 536	1 751	1 722	- 256	- 227	- 2	- 112	- 422
United States of America	13 420	13 487	12 657	13 918	15 225	10 110	11 787	13 139	15 240	15 937	- 3 311	- 1 700	482	1 322	712
Canada	1 494	1 612	1 530	1 770	1 868	1 021	1 239	1 295	1 753	1 747	- 473	- 372	- 235	- 17	- 121
Mexico	764	626	627	791	765	367	417	456	537	519	- 398	- 209	- 172	- 254	- 247
Cuba	69	54	52	77	58	105	103	88	97	133	36	49	36	19	75
Netherlands Antilles	163	161	56	46	87	105	70	213	134	72	- 58	- 90	157	88	- 15
Colombia	309	358	272	346	355	191	199	151	244	242	- 118	- 158	- 121	- 102	- 113
Venezuela	913	840	748	692	840	431	193	317	381	415	- 481	- 646	- 431	- 311	- 424
Peru	133	174	197	174	196	130	111	174	111	131	- 4	- 63	- 13	- 62	- 185
Brazil	1 451	1 623	1 684	1 808	1 894	524	597	523	544	743	- 928	- 1 037	- 1 362	- 1 264	- 1 151
Chile	290	369	363	354	327	106	121	145	140	145	- 183	- 248	- 218	- 214	- 182
Argentina	458	423	543	616	500	520	557	389	579	304	62	134	- 154	- 37	- 196
Lebanon	6	10	10	10	14	477	455	346	373	276	471	444	336	363	262
Syria	133	252	200	208	282	259	314	348	304	241	126	62	148	96	- 41
Iraq	911	925	815	1 030	705	1 531	1 084	973	1 056	913	620	159	157	26	208
Iran	1 844	1 266	1 837	1 984	1 814	1 439	1 793	1 763	1 889	1 969	- 405	527	- 74	- 95	155
Israel	544	598	428	469	662	637	824	828	935	846	293	236	400	447	185
Saudi Arabia	4 065	2 591	3 144	3 834	2 652	3 43									

Valeurs en Mio ECU

1983								1984					Pays partenaires
M	J	J	A	S	O	N	D	J	F	M	A	M	
53 697	57 072	51 577	49 792	56 984	57 881	59 816	62 640	61 263	61 237	66 175	61 153	64 943	Monde
27 324	29 207	26 271	24 002	28 692	29 682	30 667	30 652	29 688	30 429	34 539	30 919	33 044	Intra-CE (EUR 10)
26 330	27 817	25 257	25 733	28 234	28 143	29 053	31 938	31 502	30 750	31 541	30 156	31 814	Extra-CE
14 586	16 018	13 306	13 117	15 015	15 396	15 940	16 482	17 003	16 698	17 693	16 363	17 892	Classe 1
5 788	5 849	5 216	4 506	5 833	6 045	6 106	6 364	6 365	6 290	6 003	6 195	6 732	AELE
1 980	1 491	1 455	1 187	1 403	1 517	1 683	1 821	1 757	1 698	1 871	1 759	1 893	Autr. pays d'Europe occid.
4 836	5 092	4 402	4 713	5 035	5 060	5 264	5 438	5 777	5 659	5 658	5 404	5 767	USA et Canada
2 572	2 783	2 232	2 711	2 744	2 774	2 888	2 840	3 105	3 051	3 361	3 026	3 500	Autres classe 1
9 036	10 228	9 477	9 985	10 439	9 951	10 333	12 373	11 456	10 881	11 164	10 994	10 918	Classe 2
1 546	1 695	1 502	1 809	1 691	1 703	1 780	1 888	2 206	2 019	2 152	2 083	1 935	ACP (63 pays)
24	40	42	52	35	48	45	52	36	30	35	36	39	DOM
7 374	8 455	7 897	8 074	8 678	8 164	8 477	10 379	9 150	8 791	8 944	8 793	8 884	TOM
2 708	2 573	2 474	2 651	2 779	2 797	2 779	3 103	3 043	3 171	2 684	2 778	3 004	Autres classe 2
2 461	2 231	2 231	2 388	2 500	2 503	2 487	2 836	2 752	2 862	2 348	2 420	2 713	Classe 3 ¹⁾
247	245	242	264	279	294	292	286	291	309	336	358	291	Europe orientale ¹⁾
43	48	49	57	58	56	77	50	73	58	95	78	85	Autres classe 3
41 099	43 327	38 862	36 353	42 681	44 070	45 664	46 149	45 646	46 086	51 092	46 247	49 611	Divers non classés
3 782	3 908	3 737	3 450	3 537	3 876	4 099	4 849	4 339	4 376	4 684	4 579	4 780	OCDE
4 357	5 161	4 675	5 174	5 059	4 833	5 163	6 929	5 374	5 076	5 388	5 495	5 107	Bassin méditerranéen
1 678	1 785	1 733	1 648	1 769	1 739	1 722	1 826	1 906	1 720	1 742	1 805	1 883	OPEP
693	653	624	663	684	642	688	638	831	871	854	722	756	Amérique latine
													ANASE
													Principaux pays :
1 296	1 176	1 130	966	1 117	1 269	1 233	1 407	1 435	1 392	1 323	1 248	1 290	Norvège
1 277	1 341	1 107	1 004	1 347	1 358	1 428	1 449	1 414	1 427	1 561	1 431	1 586	Suède
490	465	421	434	512	506	523	491	604	600	592	642	642	Finlande
1 631	1 592	1 464	1 164	1 708	1 734	1 682	1 815	1 717	1 630	1 982	1 741	1 829	Suisse
790	782	819	677	898	874	905	895	824	889	975	892	1 014	Autriche
279	273	247	235	224	272	294	274	329	322	341	313	339	Portugal
955	1 019	983	790	817	971	1 129	1 254	1 157	1 114	1 187	1 127	1 298	Espagne
269	283	284	226	354	334	327	314	333	340	382	357	321	Yougoslavie
132	152	153	135	192	175	186	207	233	201	252	233	231	Turquie
1 698	1 527	1 460	1 622	1 679	1 627	1 635	1 867	1 804	1 953	1 360	1 420	1 420	Union soviétique
140	118	103	91	109	120	140	130	127	154	138	123	137	Rép. démocr. allem. ¹⁾
213	213	219	225	206	206	196	227	239	219	257	248	300	Pologne
142	161	147	138	147	171	166	180	168	164	176	187	181	Tchécoslovaquie
118	114	120	132	148	150	163	192	149	134	160	143	131	Hongrie
108	157	133	138	169	183	134	180	209	201	215	254	256	Roumanie
32	52	43	39	35	38	48	44	49	29	33	39	29	Bulgarie
129	123	107	102	107	109	107	151	135	129	148	134	167	Maroc
675	507	497	518	537	606	657	893	687	718	795	784	705	Algérie
103	93	85	72	112	110	109	171	105	94	156	125	130	Tunisie
698	859	770	882	617	783	690	984	672	757	887	770	890	Libye
190	256	347	277	289	251	281	257	289	305	255	354	331	Égypte
16	10	10	14	14	11	21	27	18	20	26	23	23	Soudan
24	30	26	33	31	30	38	36	29	40	38	34	37	Sénégal
44	48	51	37	52	29	38	38	50	51	52	48	41	Libéria
101	134	117	88	114	129	131	174	172	183	173	154	162	Côte-d'Ivoire
25	13	10	26	15	33	26	22	14	21	15	12	9	Ghana
605	605	660	946	683	682	735	741	920	853	1 026	910	756	Nigeria
121	138	83	110	130	134	140	130	128	154	86	126	126	Caméroun
62	74	39	53	29	49	64	110	141	29	88	97	37	Gabon
81	104	70	59	76	85	58	82	85	110	89	79	107	Zaire
32	35	33	38	41	33	46	62	58	61	66	69	64	Kenya
47	29	42	22	32	29	37	47	44	34	24	32	25	Zambie
519	578	397	505	635	639	602	615	718	689	677	677	771	Rép. d'Afr. du S. et Namibie
4 332	4 503	3 944	4 190	4 490	4 473	4 670	4 848	5 161	5 050	5 012	4 848	5 193	États-Unis d'Amérique
504	589	458	523	545	587	594	589	616	609	646	556	574	Canada
218	261	262	176	190	282	247	271	288	188	290	292	290	Mexique
17	18	16	16	21	31	23	23	17	18	24	30	24	Cuba
80	25	18	23	14	12	16	17	52	15	19	58	36	Antilles néerlandaises
133	119	90	72	110	109	107	130	122	111	121	121	110	Colombie
343	259	246	246	256	169	290	231	358	255	226	281	232	Venezuela
51	71	73	58	57	59	57	57	69	70	58	48	69	Pérou
516	590	628	612	642	613	582	608	684	628	583	591	649	B Brésil
97	130	135	102	125	116	106	132	89	109	129	129	142	Chili
132	146	122	220	202	216	165	232	165	177	159	143	184	Argentine
2	4	3	5	2	3	3	4	7	5	2	3	3	Liban
98	61	51	48	100	41	70	97	66	76	140	88	71	Syrie
402	233	339	163	310	266	271	468	259	240	207	320	382	Iraq
387	553	385	712	741	565	633	795	572	657	585	680	784	Iran
172	202	156	117	152	146	174	168	227	213	222	203	202	Israël
671	1 221	1 024	978	1 147	895	1 113	1 827	1 042	811	799	728	688	Arabie Saoudite
97	387	187	266	299	331	221	328	207	340	359	422	307	Koweït
8	61	81	12	69	26	111	145	171	73	57	63	93	Qatar
262	268	330	267	246	340	248	289	168	148	183	288	105	Émirats arabes unis
33	52	12	63	25	46	9	13	15	12	16	13	10	Oman
44	50	48	37	49	45	45	45	85	66	61	51	55	Pakistan
176	164	148	141	217	155	251	186	338	288	385	220	193	Inde
131	125	117	147	109	91	121	129	142	158	193	133	137	Thaïlande
124	121	103	122	119	119	122	120	170	183	162	137	114	Indonésie
161	160	177	158	182	183	192	192	253	236	245	217	217	Malaysia
180	149	135	152	178	161	151	147	142	177	151	151	181	Singapour
87	79	94	83	97	94	102	90	125	117	103	102	106	Philippines
212	221	196	229	247	251	245	218	265	270	269	248	258	Chine
166	178	189	225	264	220	254	275	295	256	224	187	201	Corée du Sud
1 627	1 779	1 494	1 788	1 748	1 821	1 903	1 878	1 887	1 950	2 107	1 936	2 192	Japon
231	249	237	278	304	276	268	242	299	300	259	331	331	T'ai-wan
295	322	3											

GENERAL SUMMARY of EC trade by country

Value in Mio ECU

Partner countries	1983								1984				
	M	J	J	A	S	O	N	D	J	F	M	A	M
World	51 209	56 021	50 148	46 990	55 498	57 232	59 887	61 458	56 610	59 929	64 576	58 198	62 643
Intra-EC (EUR 10)	27 080	29 561	25 724	23 508	29 133	30 239	31 000	30 928	29 995	31 552	34 829	30 660	32 938
Extra-EC	23 832	26 123	24 138	23 162	25 996	26 703	28 480	30 135	26 292	28 059	29 436	27 224	29 367
Class 1	12 682	14 195	12 732	12 673	14 568	15 111	15 840	16 140	14 705	16 216	16 885	15 289	17 489
EFTA	5 424	5 930	5 006	5 347	5 954	6 251	6 466	6 321	5 919	6 532	6 847	6 141	6 851
Other Western Europe	1 671	1 756	1 602	1 268	1 572	1 652	1 854	2 079	1 716	1 707	1 969	1 842	1 991
USA and Canada	4 185	4 679	4 529	4 525	5 399	5 368	5 696	5 889	5 404	6 135	6 103	5 511	6 560
Other class 1	1 402	1 830	1 600	1 533	1 643	1 840	1 825	1 851	1 667	1 842	1 966	1 776	2 067
Class 2	9 211	9 885	9 647	8 707	9 520	9 697	10 573	11 522	9 799	9 989	10 439	9 882	9 903
ACP (63 countries)	1 160	1 395	1 247	1 154	1 279	1 302	1 371	1 643	1 367	1 076	1 231	1 153	1 201
DDM	170	185	182	165	160	212	196	185	149	184	185	198	190
TOM	73	75	229	68	75	96	89	117	8 213	8 605	8 916	8 282	8 427
Other class 2	7 808	8 230	7 989	7 320	7 984	8 017	8 917	9 577	8 213	8 605	8 916	8 282	8 427
Class 3 ¹⁾	1 938	2 043	1 759	1 782	1 909	1 895	2 067	2 473	1 788	1 854	2 112	2 073	1 995
Eastern Europe ¹⁾	1 687	1 747	1 521	1 504	1 639	1 588	1 796	2 173	1 479	1 563	1 819	1 801	1 727
Other class 3	251	296	238	277	269	307	271	300	309	291	293	273	268
Miscellaneous	298	338	287	321	368	290	406	397	322	318	310	315	338
OECD	38 881	42 783	37 573	35 318	42 796	44 348	45 742	45 882	43 787	46 772	50 627	44 894	49 266
Mediterranean Basin	4 235	4 474	4 240	3 551	4 173	4 391	4 915	5 389	4 511	4 462	4 819	4 608	4 726
OPEC	4 161	4 385	4 165	3 798	4 201	4 289	4 649	5 192	4 512	4 290	4 497	4 228	4 200
Latin America	988	882	855	840	827	864	1 122	1 082	963	1 020	1 014	1 021	1 024
ASEAN	688	725	768	780	860	799	753	892	682	771	799	710	809
Main countries :													
Norway	526	741	458	534	587	621	655	559	676	626	662	587	864
Sweden	1 197	1 173	939	1 286	1 295	1 501	1 540	1 645	1 383	1 579	1 623	1 361	1 529
Finland	382	385	318	343	408	419	417	442	363	428	472	425	432
Switzerland	1 843	2 063	1 797	1 826	2 039	2 056	2 151	2 016	2 008	2 294	2 314	2 123	2 256
Austria	1 124	1 196	1 161	1 078	1 304	1 333	1 353	1 311	1 138	1 290	1 444	1 282	1 380
Portugal	322	331	298	248	290	285	315	311	299	316	287	316	344
Spain	959	1 009	900	620	912	843	1 003	1 069	940	970	1 133	1 006	1 133
Yugoslavia	378	427	359	322	347	387	453	551	372	368	416	406	431
Turkey	240	233	255	256	226	240	278	360	324	293	315	331	324
Soviet Union	1 014	1 041	877	919	941	891	1 004	1 130	858	855	1 064	1 066	965
German Dem. Rep. ¹⁾	58	63	62	46	71	74	90	118	73	83	89	82	75
Poland	176	194	156	141	151	174	175	211	163	179	185	215	200
Czechoslovakia	95	122	102	113	137	130	145	217	94	109	124	113	131
Hungary	176	158	180	147	158	157	190	239	135	167	171	139	172
Romania	78	82	61	56	60	70	84	93	57	71	88	100	94
Bulgaria	79	81	76	77	116	79	102	157	87	91	92	73	82
Morocco	129	132	122	123	154	139	196	190	154	153	172	152	152
Algeria	472	509	454	422	481	557	616	747	541	660	590	556	592
Tunisia	188	196	168	159	128	165	232	228	172	150	194	197	199
Libya	373	405	402	324	444	391	421	460	465	368	388	394	269
Egypt	406	408	419	350	418	419	492	614	490	497	472	481	479
Sudan	50	60	43	59	60	51	59	70	47	63	50	36	46
Senegal	42	47	49	42	43	46	55	49	45	35	45	37	42
Liberia	13	31	47	14	84	12	23	20	51	16	41	84	60
Ivory Coast	77	140	74	71	63	69	70	71	80	70	74	89	87
Ghana	19	24	24	19	19	22	19	32	30	19	26	22	22
Nigeria	316	372	339	356	354	405	424	618	426	204	212	189	208
Cameroon	89	77	63	67	99	73	79	82	80	95	94	107	108
Gabon	38	56	42	33	36	41	46	40	51	41	48	58	73
Zaire	38	45	42	49	41	58	57	57	57	56	59	57	56
Kenya	44	41	41	40	44	42	44	56	43	50	61	55	75
Zambia	11	15	14	13	17	17	13	22	18	17	22	15	14
South Africa	448	494	504	512	520	576	594	581	528	585	608	565	642
United States of America	3 764	4 234	4 096	4 145	4 913	4 874	5 114	5 235	4 868	5 521	5 509	4 974	5 932
Canada	422	445	429	381	486	493	581	654	537	613	594	536	628
Mexico	140	148	178	102	179	145	173	204	205	162	152	146	165
Cuba	18	39	30	26	32	30	35	32	45	43	46	39	50
Netherlands Antilles	23	22	173	15	22	97	21	17	16	35	21	188	17
Colombia	65	66	45	53	54	52	59	134	53	68	122	72	133
Venezuela	57	77	70	73	80	111	128	139	158	136	122	120	133
Peru	27	48	46	89	38	34	46	32	47	44	40	39	30
Brazil	186	225	184	186	154	149	184	211	193	306	244	122	223
Chile	40	36	47	45	54	41	54	57	43	51	51	66	53
Argentina	315	132	135	140	113	143	318	117	100	88	116	287	106
Lebanon	131	151	145	120	82	120	133	120	112	84	80	114	118
Syria	106	112	114	114	120	93	106	103	76	76	87	74	90
Iraq	335	335	354	312	310	345	366	344	275	314	324	316	241
Iran	610	620	639	536	591	643	673	677	720	682	567	553	518
Israel	282	302	276	256	295	322	311	301	257	293	296	271	292
Saudi Arabia	1 245	1 246	1 093	1 022	1 106	1 106	1 169	1 300	1 177	1 185	1 420	1 233	1 254
Kuwait	205	216	227	192	271	275	318	282	220	237	213	304	378
Qatar	61	66	60	71	61	60	45	59	62	56	49	45	45
United Arab Emirates	244	284	236	231	274	226	253	237	251	262	303	251	233
Oman	76	136	88	144	118	80	79	148	83	107	103	105	98
Pakistan	122	98	134	122	107	123	119	121	103	118	127	110	126
India	266	328	338	255	343	339	345	426	352	434	406	356	358
Thailand	81	103	88	144	104	149	117	114	101	106	112	107	98
Indonesia	186	181	229	209	188	169	167	220	140	222	232	184	230
Malaysia	152	140	144	145	145	158	143	147	142	137	155	148	148
Singapore	200	223	222	195	369	225	250	271	253	262	243	229	286
Philippines	69	78	84	88	74	98	76	139	47	44	57	43	49
China	212	245	201	244	226	257	222	247	256	238	240	221	207
South Korea	116	134	131	140									

Valeurs en Mio ECU

1983								1984					Pays partenaires
M	J	J	A	S	O	N	D	J	F	M	A	M	
- 2 487	- 1 050	- 1 428	- 2 801	- 1 487	- 649	70	- 1 183	- 4 653	- 1 308	- 1 599	- 2 954	- 2 301	Monde
- 245	353	- 547	- 495	441	557	313	274	307	1 123	290	- 260	- 106	Intra-CE (EUR 10)
- 2 498	- 1 694	- 1 119	- 2 570	- 2 238	- 1 441	- 572	- 1 804	- 5 209	- 2 691	- 2 105	- 2 932	- 2 447	Extra-CE
- 1 904	- 821	- 574	- 443	- 448	- 285	- 100	- 323	- 2 297	- 483	- 808	- 1 115	- 423	Classe 1
- 364	280	- 210	841	121	207	360	- 43	- 446	242	44	- 54	119	AELE
281	265	146	81	169	135	171	257	- 41	9	98	83	98	Autr. pays d'Europe occid.
- 651	- 413	123	- 188	364	307	432	452	- 372	476	445	107	793	USA et Canada
- 1 169	- 953	- 633	- 1 178	- 1 101	- 934	- 1 063	- 989	- 1 438	- 1 210	- 1 395	- 1 250	- 1 433	Autres classe 1
175	- 343	169	- 1 258	- 919	- 254	240	- 850	- 1 657	- 892	- 725	- 1 113	- 1 015	Classe 2
- 386	- 300	- 255	- 655	- 412	- 401	- 409	- 245	- 839	- 943	- 921	- 929	- 733	ACP (63 pays)
146	144	140	113	125	164	152	133	113	155	150	161	152	DOM
- 19	36	192	39	62	130	58	64	7	82	73	167	23	TOM
434	- 224	92	- 755	- 694	- 147	440	- 802	- 937	- 186	- 27	- 511	- 456	Autres classe 2
- 770	- 531	- 715	- 869	- 871	- 902	- 713	- 631	- 1 255	- 1 316	- 572	- 705	- 1 009	Classe 3 ¹⁾
- 774	- 581	- 711	- 883	- 861	- 915	- 691	- 663	- 1 273	- 1 299	- 529	- 619	- 986	Europe orientale ¹⁾
4	51	- 4	14	- 10	13	- 21	32	18	- 17	- 43	- 86	- 23	Autres classe 3
255	290	238	264	310	234	330	347	249	260	216	237	253	Divers non classés
- 2 219	- 544	- 1 289	- 1 035	116	278	78	- 268	- 1 859	686	- 466	- 1 352	- 545	OCDE
452	564	503	101	636	515	816	540	171	86	- 65	30	- 54	Bassin méditerranéen
- 196	- 776	- 510	- 1 376	- 859	- 545	- 514	- 1 737	- 861	- 786	- 891	- 1 267	- 907	QFEP
- 689	- 903	- 878	- 808	- 942	- 875	- 600	- 744	- 944	- 700	- 728	- 783	- 859	Amérique latine
- 5	71	144	118	176	157	64	254	- 149	- 99	- 55	- 11	53	ANASE
Principaux pays :													
- 770	- 435	- 672	- 433	- 529	- 649	- 578	- 848	- 759	- 765	- 661	- 661	- 426	Norvège
- 80	- 168	- 168	281	- 52	143	112	197	- 31	152	62	- 70	- 57	Suède
- 107	- 81	- 103	- 91	- 104	- 87	- 106	- 49	- 222	- 172	- 120	- 107	- 210	Finlande
212	480	333	662	330	321	468	201	291	664	332	382	427	Suisse
334	414	342	400	406	459	447	416	314	400	469	390	367	Autriche
43	57	52	13	66	12	20	36	- 30	- 41	- 54	4	5	Portugal
13	- 10	- 83	- 171	95	- 28	- 126	- 185	- 217	- 144	- 54	- 121	- 165	Espagne
109	143	75	96	- 7	54	125	237	39	28	34	49	109	Yougoslavie
108	81	102	122	34	64	92	153	90	91	63	98	92	Turquie
- 684	- 486	- 583	- 703	- 738	- 737	- 632	- 737	- 946	- 1 098	- 296	- 354	- 705	Union soviétique
- 81	- 55	- 41	- 45	- 38	- 45	- 49	- 13	- 55	- 49	- 49	- 41	- 62	Rép. démocr. allem. ¹⁾
- 37	- 2	- 64	- 84	- 55	- 33	- 21	- 16	- 76	- 41	- 72	- 33	- 100	Pologne
- 47	- 39	- 45	- 23	- 11	- 42	- 21	37	- 74	- 55	- 52	- 74	- 50	Tchécoslovaquie
58	44	60	16	10	7	27	47	- 14	33	11	- 5	41	Hongrie
- 30	- 75	- 72	- 83	- 109	- 113	- 50	- 87	- 153	- 129	- 128	- 154	- 162	Roumanie
47	28	33	37	81	41	54	112	39	62	58	33	52	Bulgarie
0	9	15	21	48	30	89	39	18	23	23	18	- 14	Maroc
- 203	2	- 43	- 96	- 57	- 49	- 41	- 136	- 147	- 158	- 205	- 229	- 114	Algérie
85	104	103	87	15	55	124	56	67	56	38	72	69	Tunisie
- 325	- 454	- 368	- 558	- 173	- 392	- 268	- 525	- 207	- 389	- 499	- 376	- 621	Libye
216	152	72	74	149	168	211	357	201	193	217	128	148	Égypte
34	50	33	45	46	40	38	43	29	43	23	13	23	Soudan
17	17	23	10	12	16	17	13	16	- 4	7	3	5	Sénégal
- 31	- 17	- 4	- 23	32	- 18	- 15	- 18	1	- 35	- 10	36	19	Libéria
- 24	6	- 43	- 17	- 52	- 60	- 60	- 103	- 93	- 113	- 99	- 85	- 96	Côte-d'Ivoire
- 6	11	14	- 7	4	- 10	- 6	9	16	- 3	10	10	11	Ghana
- 289	- 233	- 321	- 590	- 329	- 278	- 311	- 122	- 494	- 650	- 815	- 721	- 548	Nigeria
- 52	- 61	1	- 43	- 31	- 51	- 61	- 47	- 49	- 69	- 8	- 19	- 14	Caméroun
- 24	- 18	3	- 20	8	- 8	- 18	- 71	- 91	12	- 40	- 39	36	Gabon
- 43	- 59	- 28	- 10	- 34	- 27	- 1	- 25	- 27	- 53	- 31	- 22	- 51	Zaïre
11	6	8	1	3	8	2	6	- 15	- 11	- 4	- 14	12	Kenya
- 36	- 15	- 28	- 9	- 15	- 12	- 24	- 25	- 26	- 17	- 3	- 18	- 11	Zambie
- 71	- 84	106	8	- 115	- 62	- 9	- 35	- 190	- 103	- 129	- 113	- 129	Rép. d'Afr. du S. et Namibie
- 568	- 269	152	- 46	423	401	445	387	- 293	471	498	126	739	États-Unis d'Amérique
- 82	- 144	- 29	- 142	- 59	- 94	- 13	65	- 79	4	- 53	- 19	54	Canada
- 77	- 113	- 84	- 74	- 12	- 137	- 73	- 68	- 83	- 26	- 138	- 144	- 125	Mexique
2	21	14	10	12	- 1	12	9	28	25	22	9	26	Cuba
- 57	- 3	155	- 7	8	84	5	0	- 36	19	1	129	- 19	Antilles néerlandaises
- 68	- 53	- 45	- 19	- 56	- 57	- 48	4	- 69	- 43	0	- 49	23	Colombie
- 286	- 182	- 176	- 173	- 176	- 58	- 162	- 92	- 200	- 120	- 104	- 161	- 99	Venezuela
- 24	- 23	- 27	32	- 19	- 25	- 12	- 25	- 22	- 26	- 18	- 8	- 38	Pérou
- 329	- 365	- 464	- 426	- 487	- 464	- 398	- 396	- 491	- 321	- 339	- 469	- 426	Brazil
- 58	- 94	- 88	- 57	- 72	- 75	- 52	- 75	- 46	- 58	- 77	- 63	89	Chili
183	- 13	13	- 79	- 89	- 74	153	- 115	- 64	- 89	- 43	145	- 78	Argentine
129	148	141	115	80	118	130	116	105	79	78	111	116	Liban
8	51	63	66	20	52	37	7	10	2	- 53	- 14	19	Syrie
- 66	103	14	149	0	80	95	- 124	17	74	116	- 4	- 141	Iraq
223	68	254	- 176	- 150	- 22	40	- 118	148	25	- 18	- 127	- 267	Iran
110	100	120	139	144	176	137	133	29	80	75	68	90	Israël
573	25	69	43	- 41	210	55	- 527	135	374	621	505	566	Arabie Saoudite
109	- 170	40	- 74	- 28	- 56	97	- 46	13	- 103	- 145	- 118	71	Koweït
54	4	- 21	59	- 8	34	- 66	- 85	- 109	- 17	- 9	- 18	- 49	Qatar
- 18	16	- 94	- 36	28	- 114	4	- 51	83	115	120	- 37	129	Émirats arabes unis
43	84	76	81	92	34	70	134	68	95	87	91	88	Oman
78	47	88	85	57	78	74	76	18	54	66	58	70	Pakistan
90	165	191	114	126	184	93	240	15	146	41	136	165	Inde
- 51	- 22	- 28	4	- 5	58	- 4	25	- 41	- 52	- 81	- 26	- 40	Thaïlande
62	60	126	87	49	56	44	100	- 30	39	71	47	115	Indonésie
- 8	- 40	- 32	- 13	- 37	- 25	- 49	- 45	- 111	- 98	- 90	- 50	- 69	Malaysia
19	74	88	43	191	64	100	124	111	85	92	78	104	Singapour
- 17	0	- 9	4	- 23	4	- 26	49	- 78	- 73	- 46	- 59	- 57	Philippines
0	24	5	15	- 21	6	- 23	29	- 9	- 32	- 28	- 28	- 51	Chine
- 50	- 43	- 59	- 85	- 135	- 79	- 102	- 108	- 155	- 86	- 32	- 23	- 27	Corée du Sud
- 1 086	- 1 056	- 855	- 1 257	- 1 148	- 1 119	- 1 236	- 1 177	- 1 249	- 1 237	- 1 313	- 1 240	- 1 368	Japon
- 133	- 117	- 51	- 143	- 168	- 154	- 126	- 77	- 160	- 158	- 154	- 108	- 179	T'ai-wan
- 75	- 24	- 71	- 185	- 161	- 91	- 18	37	- 202	- 154	- 30	- 82	- 55	Hong-Kong
44	249	139	91	146	246	214	207	37	169	78	129	129	Australie
- 56	- 62	- 23	- 20	16	2	- 32	16	- 37</					

GENERAL SUMMARY

of EC trade by commodities

Value in Mio ECU

SITC Rev. 2	List of products	import intra-EC/CE (EUR 10)					import extra					export extra				
		1983				1984	1983				1984	1983				1984
		I	II	III	IV	I	I	II	III	IV	I	I	II	III	IV	I
0-9	TOTAL TRADE	80 655	85 081	78 986	90 894	94 677	80 203	80 486	79 244	89 591	93 806	70 168	73 998	73 338	85 522	83 911
0.1	FOOD, BEVERAGES AND TOBACCO	9 865	10 925	11 024	12 060	10 800	7 732	7 768	7 471	9 487	9 202	5 672	5 585	5 563	6 877	6 446
0	Food and live animals chiefly for food	8 789	9 776	9 800	10 539	9 691	7 131	7 197	6 877	8 680	8 569	4 616	4 356	4 228	5 194	5 194
00	Live animals chiefly for food	506	523	567	735	541	102	112	175	185	95	97	107	149	196	141
01	Meat and meat preparations	2 013	2 020	2 196	2 246	1 911	545	602	574	634	531	451	467	521	588	608
02	Dairy products and birds' eggs	1 613	1 730	1 742	1 688	1 530	161	164	144	203	146	935	847	791	928	941
03	Fish, crustaceans and molluscs and preparations thereof	395	426	429	544	430	560	598	708	861	592	212	192	183	271	225
04	Cereals and cereal preparations	1 288	1 331	1 296	1 582	1 494	547	514	537	673	706	1 176	1 045	1 011	1 193	1 366
05	Vegetables and fruit	1 457	2 105	1 978	1 784	1 846	1 975	2 058	1 521	2 137	2 338	451	382	367	630	543
06	Sugar, sugar preparations and honey	252	321	267	312	328	230	206	215	334	321	406	441	416	391	407
07	Coffee, tea, cocoa, spices, and manufactures thereof	474	497	469	563	579	1 611	1 615	1 566	1 943	2 277	261	237	263	360	363
08	Feeding stuff for animals (not including unmilled cereals)	526	521	568	777	700	1 347	1 271	1 372	1 639	1 487	369	388	281	363	342
09	Miscellaneous edible products and preparations	254	303	287	309	333	52	57	66	74	75	255	250	246	273	258
1	Beverages and tobacco	1 075	1 149	1 224	1 520	1 109	801	572	594	807	633	1 056	1 209	1 335	1 483	1 253
11	Beverages	710	764	776	1 039	698	184	169	185	277	192	845	977	1 088	1 230	1 002
12	Tobacco and tobacco manufactures	366	385	447	481	411	416	403	409	529	441	211	233	249	253	251
3	MINERAL FUELS, LUBRIC. AND RELATED MATERIALS	8 593	9 570	8 842	9 839	11 143	24 804	22 829	23 860	26 885	26 143	3 678	4 142	4 644	4 675	4 411
32	Coal, coke and briquettes	433	502	450	523	584	811	965	910	880	1 017	129	131	146	157	124
33	Petroleum, petroleum products and related materials	6 447	7 511	7 265	7 559	8 633	22 334	20 214	21 655	24 056	22 819	3 313	3 778	4 283	4 327	4 039
34	Gas, natural and manufactured	1 603	1 482	1 025	1 299	1 793	1 500	1 482	1 074	1 776	2 157	160	169	156	113	111
35	Electric current	110	74	102	158	133	159	169	221	174	150	76	63	59	78	137
2.4	RAW MATERIALS	3 364	3 462	3 240	4 346	4 356	7 593	8 237	7 569	8 650	9 655	1 590	1 643	1 517	1 925	2 115
2	Crude materials, inedible, except fuels	2 963	3 032	2 750	3 673	3 735	7 191	7 819	7 119	8 077	9 003	1 384	1 474	1 341	1 650	1 785
21	Hides, skins and furskins, raw	294	262	185	292	398	503	347	217	270	524	188	170	103	152	206
22	Seeds oil and oleaginous fruit	189	203	190	426	163	972	834	782	1 041	1 207	10	5	6	11	11
23	Crude rubber (including synthetic and reclaimed)	243	256	228	273	302	235	260	257	295	339	112	128	131	141	141
24	Cork and wood	157	188	163	189	192	1 216	1 495	1 487	1 615	1 493	80	93	84	107	100
25	Pulp and waste paper	84	92	80	102	119	821	964	901	971	1 154	23	29	25	35	44
26	Textile fibres (other than wool tops) and their wastes	439	473	395	538	577	907	1 019	756	912	1 193	258	270	265	303	338
27	Crude fertilizers + minerals (excl. coal, petrol + precious stones)	339	401	372	403	390	542	595	585	631	629	194	235	210	236	244
28	Metaliferous ores end metal scrap	546	613	632	776	877	1 632	1 964	1 853	1 977	2 083	254	315	265	388	382
29	Crude animal and vegetable materials, n.e.s.	663	545	505	675	718	361	341	280	367	401	264	229	252	276	319
4	Animal and vegetable oils, fats and waxes	411	430	490	673	621	402	418	460	573	652	206	170	175	278	329
41	Animal oils and fats	58	55	62	79	78	91	88	73	112	123	12	16	13	15	13
42	Fixed vegetable oils and fats	249	263	318	443	381	276	291	345	414	478	151	105	125	208	252
43	Oils and fats, processed, and animal or vegetable waxes	105	112	110	152	163	35	39	32	47	51	43	49	38	53	64
7	MACHINERY AND TRANSPORT EQUIPMENT	22 060	24 028	21 055	25 167	25 314	13 347	14 887	13 794	16 404	16 538	26 502	27 929	26 830	32 305	31 287
71	Power-generating machinery and equipment	1 388	1 539	1 199	1 516	1 534	1 435	1 458	1 384	1 715	1 639	2 332	2 596	2 483	3 007	2 896
72	Machinery specialized for particular industries	2 146	2 295	2 052	2 484	2 416	986	1 104	1 022	1 213	1 195	4 094	4 205	3 994	4 838	4 574
73	Metalworking machinery	398	424	404	485	434	308	324	314	419	358	969	963	935	1 220	1 016
74	General indust. mach. + equipment, n.e.s., machine parts, n.e.s.	2 610	2 833	2 600	2 930	2 911	1 396	1 502	1 423	1 580	1 602	4 473	4 506	4 236	5 004	4 742
75	Office machines and automatic data-processing equipment	2 030	2 305	2 432	3 130	2 612	2 075	2 403	2 443	2 955	2 816	1 108	1 300	1 317	1 780	1 603
76	Telecom. + sound recording + reprod. apparatus + equipment	978	1 036	927	1 335	1 145	1 374	1 806	1 720	2 221	1 800	1 094	1 225	1 276	1 582	1 386
77	Electr. machinery, apparatus + appliances, n.e.s., + electr. parts	3 123	3 227	3 011	3 719	3 655	2 019	2 223	2 223	2 606	2 671	3 135	3 352	3 252	3 836	3 673
78	Road vehicles (including air cushion vehicles)	7 906	8 791	6 990	8 048	8 810	2 724	3 023	2 575	2 770	3 385	6 590	6 694	6 527	8 489	8 258
79	Other transport equipment	1 480	1 577	1 438	1 522	1 798	1 030	1 044	690	915	873	2 090	2 412	1 959	2 065	2 493
5,8,8	OTHER INDUSTRIAL PRODUCTS	33 739	34 245	32 416	36 538	39 601	20 983	21 424	21 388	22 550	26 023	28 015	30 064	29 885	33 601	33 815
5	Chemicals and related products, n.e.s.	9 806	10 145	9 333	10 634	12 086	4 019	4 018	4 022	4 103	4 982	7 392	8 168	8 166	8 645	9 312
51	Organic chemicals	2 660	2 866	2 708	3 082	3 429	1 053	1 014	1 019	1 141	1 416	1 532	1 649	1 742	1 794	2 050
52	Inorganic chemicals	792	881	649	783	907	751	695	802	584	797	583	692	683	554	664
53	Dyeing, tanning and colouring materials	505	549	502	541	601	183	203	191	206	234	591	654	683	720	731
54	Medicinal and pharmaceutical products	846	816	778	854	980	533	560	551	580	642	1 220	1 379	1 296	1 434	1 517
55	Essential oils + perfume materials; toilet, polish + clean. preparat.	588	616	602	644	699	164	178	181	183	203	615	683	654	712	755
56	Fertilizers, manufactured	532	428	361	429	578	296	277	230	226	319	207	165	190	277	226
57	Explosives and pyrotechnic products	17	20	20	22	23	9	11	13	20	15	14	14	13	20	14
58	Artific. resins + plastic materials + cellulose esters and ethers	2 613	2 772	2 635	3 028	3 337	618	667	646	743	806	1 531	1 733	1 780	1 952	1 987
59	Chemical materials and products n.e.s.	1 254	1 196	1 079	1 251	1 533	411	414	388	420	529	1 100	1 198	1 125	1 183	1 368
6	Manufactured goods classified chiefly by material	15 071	16 012	14 251	16 754	17 485	9 695	10 570	9 799	10 842	12 421	13 231	14 150	13 609	15 707	15 423
61	Leather, leather manufactures, n.e.s. and dressed furskins	351	433	362	425	444	290	345	324	355	407	252	304	278	344	347
62	Rubber manufactures, n.e.s.	807	843	751	859	888	278	302	290	312	343	575	612	579	705	685
63	Cork and wood manufactures (excluding furniture)	359	389	325	384	396	548	586	482	477	710	204	220	205	251	234
64	Paper, paperboard, + art. of paper pulp, of paper of paperb.	1 573	1 617	1 509	1 677	1 804	1 480	1 516	1 532	1 616	1 824	570	633	635	760	748
65	Textile yarn, fabrics, made-up articles, n.e.s., + related products	3 320	3 470	2 929	3 742	3 906	1 882	1 857	1 642	1 917	2 253	1 959	2 24			

Valeurs en Mio ECU

1983									1984					Dénomination des produits	CTCI Rév. 2
M	J	J	A	S	O	N	D	J	F	M	A	M			
27 324	29 207	26 271	24 002	28 692	29 682	30 687	30 652	29 688	30 429	34 539	30 919	33 044	COMMERCE TOTAL	0-9	
3 523	3 766	3 380	3 728	3 903	3 919	4 169	3 936	3 424	3 446	3 923	3 803	4 173	PRODUITS ALIMENTAIRES, BOISSONS, TABACS	0,1	
3 153	3 363	2 975	3 346	3 464	3 448	3 660	3 410	3 073	3 099	3 514	3 416	3 751	Produits alimentaires et animaux vivants	0	
159	156	164	185	217	232	289	211	169	181	190	153	173	Animaux vivants dest. princp. à l'alimentation humaine	00	
659	670	613	773	808	758	765	724	637	605	668	676	688	Viandes et préparations de viande	01	
532	594	526	586	626	524	598	580	506	456	588	549	640	Produits laitiers et œufs d'oiseaux	02	
134	147	123	142	163	165	197	179	132	141	157	158	154	Poissons, crustacés et mollusques et préparations de poissons	03	
444	458	408	433	454	528	512	494	473	487	534	541	545	Céréales et préparations à base de céréales	04	
699	777	672	680	627	612	606	563	550	578	717	730	902	Légumes et fruits	05	
106	118	87	93	87	97	109	104	107	104	115	96	110	Sucres, préparations à base de sucre, et miel	06	
154	171	126	157	185	206	206	193	171	198	210	187	196	Café, thé, cacao, épices, et produits dérivés	07	
168	168	158	204	201	228	271	259	225	239	235	214	215	Nourriture dest. aux animaux (à l'excl. des céréales non moulues)	08	
98	104	97	92	96	98	105	103	103	110	120	111	127	Produits et préparations alimentaires divers	09	
370	403	405	382	438	471	509	526	352	348	408	387	422	Boissons et tabacs	1	
253	271	274	237	267	318	356	365	229	207	263	259	293	Boissons	11	
117	132	131	145	172	152	154	160	123	140	146	128	128	Tabacs bruts et fabriqués	12	
3 074	3 054	3 066	2 848	2 937	2 969	3 576	3 322	3 808	3 597	3 938	3 277	3 520	COMBUST. MINÉRAUX, LUBRIF. ET PROD. CONNEXES	3	
147	174	152	148	151	163	164	195	198	180	206	208	189	Houilles, coques et briquettes	32	
2 393	2 432	2 523	2 353	2 398	2 405	2 342	2 588	2 800	2 800	3 031	2 479	2 756	Pétrole et produits dérivés du pétrole et produits connexes	33	
507	426	350	319	361	376	446	486	572	559	662	538	535	Gaz naturel et gaz manufacturé	34	
27	22	40	28	27	25	25	53	38	57	37	52	41	Énergie électrique	35	
1 131	1 112	1 005	1 004	1 232	1 417	1 430	1 474	1 390	1 385	1 580	1 453	1 501	MATIÈRES PREMIÈRES	2,4	
989	956	861	838	1 052	1 182	1 217	1 289	1 189	1 168	1 359	1 248	1 259	Matières brutes non comestibles, carburants non compris	2	
69	82	71	42	72	93	77	120	130	109	159	140	113	Cuir, peaux et pelletteries brutes	21	
57	41	31	83	77	140	146	140	78	45	39	37	17	Graines et fruits oléagineux	22	
82	86	73	64	92	91	100	82	93	98	111	96	99	Caoutchouc brut (y compr. caoutchouc synthétique et régénéré)	23	
58	67	55	48	60	62	64	62	57	64	71	72	76	Liège et bois	24	
25	35	28	22	31	34	33	35	35	42	42	47	43	Pâtes à papier et déchets de papier	25	
163	148	125	115	155	175	182	180	190	178	209	188	225	Fibres textiles (except. laines de rubans) et déchets n. transf.	26	
129	135	123	107	141	130	136	136	121	118	150	141	147	Engrais, minéraux, bruts (excl. charbon, pétrole, pierres préc.)	27	
196	224	237	181	214	250	259	265	261	285	330	290	320	Minerais métallifères et déchets de métaux	28	
209	137	119	176	211	208	219	248	224	246	247	237	219	Matières brutes d'origine animale ou végétale, n.d.a.	29	
142	156	145	166	180	235	214	205	201	199	221	208	242	Huiles, graisses et cires d'origine animale ou végétale	4	
18	20	20	19	24	24	24	28	26	24	27	22	28	Huiles et graisses d'origine animale	41	
87	97	92	113	113	161	140	131	128	121	134	126	151	Huiles végétales fixes	42	
37	39	33	34	43	50	49	46	49	54	60	58	64	Huiles et graisses élaborées; cires animales ou végétales	43	
7 788	8 422	7 038	6 183	7 821	8 112	8 116	8 864	7 823	8 033	9 450	8 477	9 243	MACHINES ET MATÉRIEL DE TRANSPORT	7	
489	526	441	325	431	501	480	536	466	507	562	486	571	Machines génératrices, moteurs et leur équipement	71	
762	784	778	575	698	748	807	924	715	771	929	860	968	Machines et appareils spécialisés pour les industries partic.	72	
136	144	154	120	130	135	155	193	134	132	167	154	157	Machines et appareils pour le travail des métaux	73	
911	980	939	740	919	932	977	1 017	881	943	1 086	975	1 116	Mach. et app. industr., applic. gén., n.d.a., parties et pièces dét.	74	
789	796	788	732	909	900	996	1 231	779	885	947	886	1 066	Mach. et app. bureau ou p. traitement automatique de l'information	75	
320	317	265	268	393	413	460	458	343	386	418	393	423	App. et équipement de télécommunic., enregist. reprodu. du son	76	
1 057	1 095	969	896	1 151	1 195	1 268	1 256	1 096	1 191	1 367	1 243	1 413	Mach. et app. élect., n.d.a., parties et pièces détachées élect.	77	
2 700	3 157	2 451	1 852	2 678	2 656	2 656	2 689	2 659	2 803	3 344	2 994	3 083	Véhicules routiers (y compris les véhicules à coussin d'air)	78	
643	622	252	676	511	632	317	559	750	414	631	486	440	Autre matériel de transport	79	
10 890	11 914	11 023	9 438	11 972	12 334	12 288	11 915	12 328	12 812	14 456	12 765	13 824	AUTRES PRODUITS INDUSTRIELS	5,8,8	
3 185	3 831	3 048	2 844	3 455	3 478	3 654	3 504	3 799	3 937	4 352	3 973	4 185	Produits chimiques et produits connexes, n.d.a.	5	
878	1 042	870	849	991	972	1 052	1 071	1 092	1 118	1 222	1 078	1 129	Produits chimiques organiques	51	
232	403	209	217	225	265	277	239	279	297	331	354	371	Produits chimiques inorganiques	52	
176	192	175	146	182	186	186	170	190	198	213	194	226	Produits pour teinture et tannage et colorants	53	
262	285	268	229	284	290	297	269	317	336	327	303	342	Produits médicinaux et pharmaceutiques	54	
197	202	195	184	224	225	213	207	218	224	256	246	263	Huiles essent., produits pour parfumerie, toilette et entretien	55	
124	145	118	118	125	125	145	153	151	195	232	192	152	Engrais manufacturés	56	
5	9	6	4	9	8	8	7	6	7	10	7	9	Explosifs et articles de pyrotechnie	57	
902	957	855	774	1 007	1 005	1 056	962	1 058	1 068	1 211	1 114	1 200	Mat. plast., artif., éthers, esters d.l. cellulose, résines artific.	58	
389	397	350	323	407	403	420	424	489	494	549	484	503	Matières et produits chimiques, n.d.a.	59	
5 174	5 503	4 941	3 891	5 431	5 661	5 636	5 456	5 510	5 549	6 424	5 787	6 419	Art. manufact. classés princp. d'après la mat. première	6	
140	153	140	99	124	135	139	151	131	139	174	158	178	Cuir et peaux, prép. et ouvrages en cuir, n.d.a., pellet. apprêt	61	
278	288	271	213	265	290	290	278	274	286	328	292	321	Caoutchouc manufacturé, n.d.a.	62	
126	134	109	91	125	134	132	119	119	129	147	144	136	Ouvrages en liège et en bois (à l'exception des meubles)	63	
523	568	497	460	554	548	573	556	569	567	668	589	636	Papiers, cartons, ouvrages en pâte cell., en papier et en carton	64	
1 150	1 211	1 006	798	1 125	1 263	1 269	1 206	1 265	1 245	1 396	1 262	1 383	Fils, tissus, articles textiles façonnés, n.d.a., prod. connexes	65	
585	599	548	436	658	667	593	544	503	532	644	595	628	Articles minéraux non métalliques manufacturés, n.d.a.	66	
1 123	1 168	1 109	805	1 174	1 225	1 224	1 176	1 234	1 217	1 407	1 265	1 486	Fer et acier	67	
590	652	637	489	742	703	707	725	716	739	899	773	845	Métaux non ferreux	68	
658	728	625	501	663	697	709	701	641	696	760	709	779	Articles manufacturés en métal, n.d.a.	69	
2 551	2 779	3 034	2 703	3 087	3 194	2 998	2 955	3 019	3 328	3 681	3 005	3 020	Articles manufacturés divers	8	
84	92	82	66	90	100	105	96	89	89	105	91	103	App. sanitaire, appareillage de plomberie, chauffage, éclair. n.d.a.	81	
315	315	261	196	289	314	320	334	289	320	372	337	355	Meubles et leurs parties et pièces détachées	82	
32	33	40	36	33	38	36	34	38	43	51	42	36	Articles de voyage, sacs à main et contenants similaires	83	
525	591	870	847	926	844	655	638	819	974	1 023	733	611	Vêtements et accessoires du vêtement	84	
182	215	313	329	251	271	221	181	305	345	381	254	192	Chaussures	85	
354	361	352	295	348	364	386	438	363	392	423	374	424	Instruments et app. profess., scientifiques et de contrôle, n.d.a.	87	
204	286	270	237	254	283	281	292	254	275	322	283	321	App. et fourn. de photograph. et d'optique, n.d.a., monit. horlog.	88	
856	886	848	698	896	980	993	943	861	888	1 003	891	979	Articles manufacturés divers, n.d.a.	89	
919	939	760	802	827	931	1 107	1 142	1 115	1 156	1 193	1 145	983	ARTICLES NON CLASSÉS AILLEURS DANS LA CTCI	9	

GENERAL SUMMARY
of EC trade by commodities

import
extra-EC (EUR 10)

Value in Mio ECU

SITC Rev. 2	List of products	1983										1984				
		M	J	J	A	S	O	N	D	J	F	M	A	M		
		0-9	TOTAL TRADE	26 330	27 817	25 257	25 733	28 234	28 143	29 053	31 938	31 502	30 750	31 541	30 156	31 814
0,1	FOOD, BEVERAGES AND TOBACCO	2 612	2 545	2 201	2 621	2 647	2 896	3 252	3 329	3 151	3 096	2 956	2 873	2 899		
0	Food and live animals chiefly for food	2 398	2 379	2 015	2 436	2 426	2 625	2 999	3 043	2 907	2 915	2 747	2 672	2 668		
00	Live animals chiefly for food	47	26	33	90	52	59	59	66	27	28	41	34	26		
01	Meat and meat preparations	225	180	181	198	194	208	212	212	157	174	200	184	217		
02	Dairy products and birds' eggs	51	45	48	50	44	51	96	57	47	41	58	41	48		
03	Fish, crustaceans and molluscs and preparations thereof	188	224	208	254	247	269	313	275	192	200	200	186	217		
04	Cereals and cereal preparations	173	188	99	225	211	203	229	275	283	232	191	154	127		
05	Vegetables and fruit	688	654	549	511	462	565	774	762	775	767	796	774	816		
06	Sugar, sugar preparations and honey	56	86	36	80	100	119	110	106	114	103	105	96	91		
07	Coffee, tea, cocoa, spices, and manufactures thereof	508	542	481	484	601	585	641	713	723	822	733	645	664		
08	Feeding stuff for animals (not including unmilled cereals)	435	412	362	521	492	543	537	555	562	526	400	536	438		
09	Miscellaneous edible products and preparations	19	20	20	21	24	23	28	23	27	23	25	23	24		
1	Beverages and tobacco	214	166	186	186	221	271	253	285	244	181	209	200	231		
11	Beverages	58	53	61	60	64	84	90	104	68	54	69	55	80		
12	Tobacco and tobacco manufactures	156	113	124	125	158	187	163	181	175	126	140	146	151		
3	MINERAL FUELS, LUBRIC. AND RELATED MATERIALS	7 602	8 174	7 860	8 141	8 141	7 940	8 057	10 544	9 172	8 527	8 441	8 684	8 717		
32	Coal, coke and briquettes	291	311	271	326	314	283	292	305	332	319	365	325	412		
33	Petroleum, petroleum products and related materials	6 757	7 351	6 951	7 408	7 384	7 212	7 090	9 412	8 058	7 390	7 368	7 578	7 578		
34	Gas, natural and manufactured	495	482	373	325	371	379	624	771	730	771	656	714	683		
35	Electric current	60	59	65	81	73	67	51	56	52	47	52	65	44		
2,4	RAW MATERIALS	2 572	2 875	2 489	2 360	2 721	2 727	2 848	3 073	3 185	3 112	3 354	3 142	3 302		
2	Crude materials, inedible, except fuels	2 425	2 743	2 335	2 218	2 568	2 540	2 651	2 888	2 963	2 902	3 134	2 940	3 113		
21	Hides, skins and furskins, raw	121	100	71	56	91	65	78	127	150	164	210	142	140		
22	Seeds oil and oleaginous fruit	224	322	256	252	282	293	332	418	414	407	386	451	353		
23	Crude rubber (including synthetic and reclaimed)	79	94	76	76	105	91	105	98	101	114	124	109	110		
24	Cork and wood	478	545	507	436	548	513	559	541	471	507	515	498	569		
25	Pulp and waste paper	284	334	276	287	339	303	324	345	361	372	421	361	373		
26	Textile fibres (other than wool tops) and their wastes	332	347	271	220	266	251	306	355	389	360	443	435	476		
27	Fertilizers + minerals (excl. coal, petrol + precious stones)	196	213	182	171	231	219	196	213	209	203	217	200	240		
28	Metalliferous ores and metal scrap	595	693	610	622	614	691	632	655	740	632	689	628	730		
29	Crude animal and vegetable materials, n.e.s.	116	94	86	98	93	113	119	134	127	144	129	117	121		
4	Animal and vegetable oils, fats and waxes	147	133	154	142	153	188	197	187	222	210	220	202	190		
41	Animal oils and fats	38	25	20	23	31	36	38	39	45	39	39	54	34		
42	Fixed vegetable oils and fats	96	96	122	110	112	138	145	129	159	151	167	132	140		
43	Oils and fats, processed, and animal or vegetable waxes	13	12	12	9	11	14	14	18	18	20	14	17	16		
7	MACHINERY AND TRANSPORT EQUIPMENT	4 642	4 998	4 397	4 453	4 870	5 157	5 429	5 899	5 427	5 440	5 673	5 395	6 080		
71	Power-generating machinery and equipment	473	506	411	439	532	517	597	595	667	616	555	533	555		
72	Machinery specialized for particular industries	363	382	346	313	361	360	401	445	389	386	419	391	444		
73	Metalworking machinery	112	107	110	88	115	114	133	170	114	109	135	126	140		
74	General indust. mach. + equipment, n.e.s., machine parts, n.e.s.	474	528	484	437	502	509	540	540	500	531	570	534	626		
75	Office machines and automatic data-processing equipment	795	806	786	780	874	955	950	1 061	898	925	996	960	1 172		
76	Telecom. + sound recording + reprod. apparatus + equipment	451	553	488	576	657	738	772	711	613	586	601	557	612		
77	Electr. machinery, apparatus + appliances, n.e.s., + electr. parts	741	752	700	712	812	827	879	895	857	889	926	936	1 062		
78	Road vehicles (including air cushion vehicles)	1 029	1 044	879	876	828	897	909	945	1 075	1 040	1 268	1 132	1 206		
79	Other transport equipment	205	317	193	231	188	240	249	337	313	358	203	227	262		
5,8,8	OTHER INDUSTRIAL PRODUCTS	8 957	7 354	6 872	6 603	7 888	7 535	7 706	7 310	8 492	8 777	8 755	8 144	8 927		
5	Chemicals and related products, n.e.s.	1 291	1 352	1 232	1 233	1 527	1 301	1 460	1 335	1 589	1 719	1 855	1 694	1 744		
51	Organic chemicals	326	329	300	328	361	383	393	364	461	519	437	458	460		
52	Inorganic chemicals	220	258	214	219	372	159	239	185	237	294	267	223	273		
53	Dyeing, tanning and colouring materials	63	68	65	58	68	68	69	68	81	73	80	77	87		
54	Medicinal and pharmaceutical products	186	184	177	178	195	194	201	185	228	212	201	198	242		
55	Essential oils + perfume materials; toilet, polish + clean. preparat.	57	61	59	58	64	63	82	58	68	65	73	85	77		
56	Fertilizers, manufactured	69	81	68	77	86	55	84	86	85	102	132	116	96		
57	Explosives and pyrotechnic products	4	4	4	4	6	8	6	6	6	5	5	8	6		
58	Artific. resins + plastic materials + cellulose esters and ethers	225	227	212	193	241	245	254	240	258	268	280	276	316		
59	Chemical materials and products n.e.s.	140	139	134	119	134	126	151	143	168	181	179	174	186		
6	Manufactured goods classified chiefly by material	3 504	3 661	3 284	2 873	3 839	3 595	3 718	3 538	4 189	4 104	4 148	3 907	4 397		
61	Leather, leather manufactures, n.e.s. and dressed furskins	105	118	107	91	126	109	125	122	133	129	144	141	158		
62	Rubber manufactures, n.e.s.	101	106	97	86	106	101	112	99	109	112	121	116	132		
63	Cork and wood manufactures (excluding furniture)	204	205	160	151	170	171	170	135	291	214	206	198	198		
64	Paper, paperboard, + art. of paper pulp, of paper of paperb.	498	536	470	498	566	539	573	504	614	577	633	561	652		
65	Textile yarn, fabrics, made-up articles, n.e.s., + related products	603	632	555	481	604	624	664	626	808	728	718	684	760		
66	Non-metallic mineral manufactures, n.e.s.	406	393	364	226	521	517	504	445	547	617	593	551	600		
67	Iron and steel	493	527	456	386	474	462	468	495	468	479	518	488	580		
68	Non-ferrous metals	781	807	754	671	737	740	747	770	838	894	850	828	906		
69	Manufactures of metal, n.e.s.	313	336	321	284	334	332	354	339	361	354	365	340	411		
8	Miscellaneous manufactured articles	2 162	2 341	2 356	2 497	2 723	2 639	2 528	2 440	2 734	2 954	2 952	2 643	2 785		
81	Sanitary, plumbing, heating + lighting fixtures + fittings, n.e.s.	26	27	25	23	29	31	32	30	28	27	32	30	34		
82	Furniture and parts thereof	119	117	103	93	112	123	128	134	127	133	147	137	141		
83	Travel goods, handbags and similar containers	51	56	50	47	54	48	48	39	61	59	59	58	63		
84	Articles of apparel and clothing accessories	593	660	786	893	966	795	688	656	977	1 085	971	813	773		
85	Footwear	120	129	144	161	163	137	112	104	163	203	221	162	152		
87	Professional, scientific + controlling instrum. + apparatus, n.e.s.	356	367	351	366	398	403	408	431	397	419	448	414	456		
88	Photogr. ap., equipm. + suppl. + optic. goods; watches + clocks	293	317	289	287	315	345	370	326	292	305	347	331	358		
89	Miscellaneous manufactured articles, n.e.s.	603	670	607	627	684	758	742	720	669	723	728	697	807		
9	GOODS NOT CLASSIFIED ELSEWHERE IN THE SITC	1 944	1 873	1 638	1 554	1 966	1 887	1 761	1 983	2 075	1 798					

Valeurs en Mio ECU

1983								1984					Dénomination des produits	CTCI Rév. 2
M	J	J	A	S	O	N	D	J	F	M	A	M		
23 832	26 123	24 138	23 162	25 996	26 703	28 480	30 135	26 292	28 059	29 438	27 224	29 367	COMMERCE TOTAL	0-9
1 819	1 845	1 660	1 790	2 110	1 992	2 314	2 356	2 105	2 123	2 206	2 085	2 188	PRODUITS ALIMENTAIRES, BOISSONS, TABACS	0,1
1 430	1 429	1 260	1 351	1 613	1 468	1 795	1 917	1 726	1 706	1 749	1 626	1 713	Produits alimentaires et animaux vivants	0
33	37	32	56	60	49	84	64	49	48	44	33	39	Animaux vivants dest. princp. à l'alimentation humaine	00
154	158	153	167	198	193	182	210	190	196	216	223	243	Viandes et préparations de viande	01
288	294	261	252	277	282	333	309	330	290	316	336	347	Produits laitiers et œufs d'oiseaux	02
73	62	50	65	64	73	90	108	67	76	80	75	71	Poissons, crustacés et mollusques et préparations de poissons	03
335	307	249	300	456	249	446	489	419	484	461	367	351	Céréales et préparations à base de céréales	04
125	127	106	121	136	169	208	255	210	176	158	153	154	Légumes et fruits	05
146	150	149	140	132	139	99	152	151	120	136	130	157	Sucres, préparations à base de sucre, et miel	06
79	81	74	81	108	113	140	109	113	119	131	116	122	Café, thé, cacao, épices, et produits dérivés	07
113	125	102	86	92	113	124	125	117	109	116	104	117	Nourriture dest. aux animaux (à l'excl. des céréales non moulues)	08
83	89	85	82	89	89	88	96	79	88	91	91	112	Produits et préparations alimentaires divers	09
390	417	399	439	497	524	519	439	378	417	457	459	475	Boissons et tabacs	1
308	337	324	354	408	441	443	345	308	322	371	368	391	Boissons	11
81	79	75	85	89	83	76	94	70	94	86	91	84	Tabacs bruts et fabriqués	12
1 381	1 393	1 277	1 604	1 770	1 550	1 576	1 578	1 348	1 454	1 601	1 126	1 574	COMBUST. MINÉRAUX, LUBRIF. ET PROD. CONNEXES	3
47	45	46	47	53	53	54	51	42	42	40	42	44	Houilles, coques et briquettes	32
1 264	1 263	1 156	1 496	1 638	1 443	1 466	1 448	1 231	1 326	1 469	1 017	1 450	Pétrole et produits dérivés du pétrole et produits connexes	33
50	73	59	48	48	36	31	45	31	41	44	26	35	Gaz naturel et gaz manufacturé	34
20	11	15	13	31	19	25	34	44	44	44	41	45	Energie électrique	35
548	573	473	491	562	637	654	635	648	704	782	706	763	MATIÈRES PREMIÈRES	2,4
489	510	421	423	501	547	567	537	542	586	656	625	671	Matières brutes non comestibles, carburants non compris	2
55	55	32	33	37	53	43	55	56	72	78	56	67	Cuir, peaux et pelletteries brutes	21
2	2	1	2	3	3	4	3	2	5	4	3	2	Graines et fruits oléagineux	22
44	46	46	40	46	45	48	48	45	48	47	51	54	Caoutchouc brut (y compr. caoutchouc synthétique et régénéré)	23
31	34	27	25	31	34	39	33	30	32	38	39	40	Liège et bois	24
9	10	9	7	9	12	12	11	13	15	16	15	16	Pâtes à papier et déchets de papier	25
89	96	92	70	102	90	103	110	110	113	115	118	127	Fibres textiles (excip. laines en rubans) et déchets n. transf.	26
81	81	67	63	81	77	75	88	77	77	90	89	96	Engrais, minéraux, bruts (excl. charbon, pétrole, pierres préc.)	27
100	120	89	91	90	140	152	95	108	118	156	161	175	Minerais métallifères et déchets de métaux	28
78	65	57	92	103	93	91	93	100	106	113	93	93	Matières brutes d'origine animale ou végétale, n.d.a.	29
59	63	52	67	81	90	87	98	106	118	106	82	93	Huiles, graisses et cires d'origine animale ou végétale	4
7	5	4	6	4	4	6	5	6	4	3	5	6	Huiles et graisses d'origine animale	41
35	44	33	48	44	70	63	74	80	94	79	57	57	Huiles végétales fixes	42
18	15	15	14	14	16	18	19	20	20	23	19	30	Huiles et graisses élaborées; cires animales ou végétales	43
8 980	9 970	9 234	8 039	9 423	9 766	10 634	11 703	9 910	10 491	10 802	9 994	10 848	MACHINES ET MATÉRIEL DE TRANSPORT	7
863	866	879	809	793	970	1 037	995	1 051	988	857	882	939	Machines génératrices, moteurs et leur équipement	71
1 393	1 445	1 459	1 235	1 293	1 408	1 573	1 852	1 459	1 500	1 612	1 539	1 641	Machines et appareils spécialisés pour les industries partic.	72
333	316	321	299	315	309	406	527	348	295	372	347	343	Machines et appareils pour le travail des métaux	73
1 451	1 598	1 482	1 345	1 402	1 489	1 661	1 850	1 542	1 536	1 654	1 580	1 630	Mech. et app. industr., applic. gén., n.d.a., parties et pièces dét.	74
411	496	401	424	491	513	569	696	526	504	572	499	654	Mech. et app. bureau ou p. traitement automatique de l'information	75
368	396	380	441	456	462	507	600	455	485	444	427	444	App. et équipement de télécommunic., enregist. reprod. du son	76
1 087	1 193	1 114	1 023	1 112	1 197	1 388	1 139	1 139	1 214	1 318	1 239	1 265	Mech. et app. élect., n.d.a., parties et pièces détachées élect.	77
2 332	2 379	2 215	1 774	2 550	2 649	2 790	3 048	2 501	2 923	2 833	2 573	2 805	Véhicules routiers (y compris les véhicules à coussin d'air)	78
609	1 099	784	505	741	597	696	614	714	764	948	754	1 013	Autre matériel de transport	79
9 473	10 787	9 942	9 438	10 523	10 866	11 202	11 589	10 459	11 303	12 038	11 418	12 180	AUTRES PRODUITS INDUSTRIELS	5,6,8
2 696	2 835	2 677	2 674	2 820	2 786	2 878	3 037	2 940	3 066	3 304	3 225	3 376	Produits chimiques et produits connexes, n.d.a.	5
574	545	542	581	620	595	591	635	681	669	700	713	748	Produits chimiques organiques	51
227	232	241	210	239	190	177	223	199	242	223	308	229	Produits chimiques inorganiques	52
217	237	224	229	231	230	249	240	226	243	262	251	271	Produits pour teinture et tannage et colorants	53
444	497	460	423	414	472	471	488	475	505	535	491	527	Produits médicaux et pharmaceutiques	54
231	236	217	215	221	226	235	250	224	250	281	251	284	Huiles essent., produits pour parfumerie, toilette et entretien	55
49	60	55	58	75	74	90	112	70	78	78	76	80	Engrais manufacturés	56
5	4	3	4	6	7	5	7	5	4	5	5	10	Explosifs et articles de pyrotechnie	57
555	624	580	574	625	613	678	659	638	641	707	699	720	Mat. plast., arif., éthers, esters d.l. cellulose, résines artific	58
393	400	354	381	390	378	381	422	422	433	513	431	508	Matières et produits chimiques, n.d.a.	59
4 378	5 178	4 437	4 292	4 893	5 027	5 237	5 446	4 722	5 226	5 467	5 241	5 754	Art. manufact. classés princp. d'après la mat. première	6
92	113	97	81	100	103	118	123	102	113	132	127	151	Cuir et peaux, prép. et ouvrages en cuir, n.d.a., pellet. apprêt	61
197	211	192	175	210	231	241	232	219	225	241	229	231	Caoutchouc manufacturé, n.d.a.	62
71	79	69	59	76	83	91	78	72	75	86	81	77	Ouvrages en liège et en bois (à l'exception des meubles)	63
201	238	214	193	228	238	250	271	232	243	272	254	297	Papiers, cartons, ouvrages en pâte cellul., en papier et en carton	64
724	803	706	605	677	804	833	830	759	795	854	828	965	Fils, tissus, articles textiles façonnés, n.d.a., prod. connexes	65
795	934	847	658	969	945	931	1 013	852	1 163	1 003	966	1 038	Articles minéraux non métalliques manufacturés, n.d.a.	66
1 072	1 219	1 073	1 098	1 204	1 253	1 326	1 396	1 158	1 258	1 373	1 341	1 408	Fer et acier	67
405	570	384	659	603	497	538	482	493	504	527	510	511	Métaux non ferreux	68
795	965	835	739	805	859	885	1 001	810	830	948	885	1 056	Articles manufacturés en métal, n.d.a.	69
2 399	2 776	2 828	2 471	2 810	3 053	3 087	3 106	2 797	3 011	3 268	2 953	3 051	Articles manufacturés divers	8
66	90	79	68	68	80	91	94	76	78	82	88	88	App. sanitaire, appareillage de plomberie, chsuffage, éclair. n.d.a.	81
229	280	232	201	229	259	284	312	256	272	301	287	296	Meubles et leurs parties et pièces détachées	82
40	49	48	42	38	56	52	51	42	55	57	55	49	Articles de voyage, sacs à main et contenants similaires	83
295	351	447	488	501	569	423	388	393	526	607	468	383	Vêtements et accessoires du vêtement	84
156	221	222	202	145	196	190	217	220	225	213	173	182	Chaussures	85
466	533	522	484	525	530	577	660	521	549	610	528	587	Instruments et app. profess., scientifiques et de contrôle, n.d.a.	87
250	275	276	232	285	291	317	335	291	302	331	296	316	App. et fourn. de photograph. et d'optique, n.d.a., monr. horlog.	88
894	973	999	770	1 019	1 066	1 145	1 043	996	985	1 061	1 056	1 146	Articles manufacturés divers, n.d.a.	89
1 631	1 654	1 552	1 801	1 608	1 893	2 101	2 273	1 822	1 985	2 027	1 894	1 813	ARTICLES NON CLASSÉS AILLEURS DANS LA CTCI	9

INDICES

1980 = 100

Period Période		EUR 10	Deutsch- land	France	Italia	Nederland	Belg.Lux	United Kingdom	Ireland	Danmark	Ελλάδα	
		VOLUME ¹⁾					VOLUME ¹⁾					
		import										
1982	III	89	92	91	84	88	83	96	91	56	110	
	IV	96	98	103	90	98	91	99	93	64	117	
1983	I	98	96	104	87	94	94	107	103	99	103	
	II	100	101	101	95	97	94	108	101	102	110	
	III	93	97	86	88	93	85	105	97	95	96	
	IV	105	106	102	101	101	101	111	106	110	150	
1984	I	106	107	104	99	105	105	115	115	109	106	
	II		105	103	98	103		119	107	107	115	
	III		102	89	95			113	102	100	95	
1983	J	92	96	91	86	86	78	105	93	78	95	
	A	87	91	73	75	96	82	102	99	95	84	
	S	101	105	94	103	96	96	107	99	111	109	
	O	103	102	98	94	103	102	115	106	105	113	
	N	105	107	104	95	101	102	115	121	109	124	
	D	107	108	104	114	99	98	102	90	117	214	
1984	J	103	101	101	99	104	101	110	111	102	103	
	F	103	106	99	89	107	102	111	116	107	103	
	M	113	112	112	110	105	111	124	116	118	112	
	A	104	106	100	100	102	102	115	98	102	101	
	M	110	108	105	109	106	107	121	121	116	137	
	J		100	103	85	100		120	101	103	107	
	J		106	99	96	98		110	95	90	94	
	A		98	75	84			117	113	105	91	
	S		101	94	106			111	99	105	100	
	O		112					137		124		
	N		109					124				
		export										
1982	III	96	103	89	97	91	96	97	107	66	76	
	IV	107	113	105	107	102	108	107	112	72	80	
1983	I	105	108	101	103	107	106	101	105	113	81	
	II	107	108	107	111	106	107	100	123	114	86	
	III	100	105	95	103	98	96	98	125	107	92	
	IV	115	118	111	125	108	115	110	132	120	141	
1984	I	115	120	110	115	116	114	109	130	117	107	
	II		115	107	107	112		108	151	117	121	
	III		115	101	117			104	138	115	100	
1983	J	100	102	100	116	92	93	95	128	89	82	
	A	93	99	82	85	95	88	96	113	109	91	
	S	109	116	103	108	107	109	103	133	122	103	
	O	112	115	110	118	104	115	105	134	118	147	
	N	116	117	108	128	115	117	112	142	130	93	
	D	118	122	116	130	106	113	113	121	111	184	
1984	J	108	110	106	116	117	107	94	118	108	104	
	F	113	122	103	106	112	111	114	128	113	103	
	M	123	127	120	122	118	124	120	143	129	114	
	A	110	114	108	113	110	111	101	127	109	105	
	M	117	124	111	109	119	116	112	163	125	162	
	J		106	103	101	106		110	162	117	97	
	J		115	110	128	97		104	146	99	110	
	A		111	90	101			108	111	121	87	
	S		118	103	123			99	158	125	103	
	O		139					126		133		
	N		130					127				

¹⁾ Refer to note 1 of Table 6.¹⁾ Voir note 1 du tableau 6.

1980 = 100

Period Période	EUR 10	Deutsch- land	France	Italia	Nederland	Belg.Lux	United Kingdom	Ireland	Danmark	Ελλάδα	
VALUE		VALEUR COURANTE									
		import									
1982	III	113	113	112	115	112	100	122	116	116	128
	IV	123	121	131	122	125	111	122	120	132	140
1983	I	122	121	128	121	120	115	124	128	126	111
	II	125	125	122	123	123	116	135	124	129	148
	III	120	124	109	122	121	109	133	125	123	108
	IV	137	138	128	138	135	130	142	139	147	200
1984	I	143	143	138	141	146	141	152	153	148	121
	II		141	136	140	143		155	143	147	138
	III		140	122	142			153	145	141	123
1983	J	118	121	114	121	111	100	132	118	101	103
	A	113	116	96	106	126	104	131	128	125	91
	S	130	134	117	138	127	122	137	129	143	129
	O	132	131	121	126	137	131	144	138	138	149
	N	136	139	130	128	134	131	148	159	145	128
	D	143	144	134	161	134	129	133	119	159	323
1984	J	140	136	138	138	144	135	148	149	139	131
	F	140	143	131	130	149	139	146	156	145	110
	M	151	150	145	154	145	148	161	154	159	123
	A	139	142	130	143	139	135	148	130	139	121
	M	148	145	137	152	147	142	161	163	160	162
	J		136	139	123	141		158	138	143	132
	J		145	131	138	140		147	133	127	140
	A		135	107	130	141		158	159	147	116
	S		139	128	159			153	142	149	113
	O		155	153				190		178	167
	N		151	147							
		export									
1982	III	119	124	104	126	117	108	124	136	119	133
	IV	133	137	125	141	134	125	135	144	133	112
1983	I	128	133	123	132	139	124	116	134	142	113
	II	133	135	130	143	136	125	124	158	144	121
	III	128	131	118	138	129	114	127	165	138	114
	IV	149	150	142	169	148	139	143	178	159	188
1984	I	151	154	142	158	165	143	144	176	159	154
	II		148	149	148	162		140	207	159	169
	III		152	138	167			139	196	160	141
1983	J	126	126	125	153	120	109	119	169	115	106
	A	118	123	101	114	126	104	125	149	140	112
	S	139	144	128	148	142	128	135	176	160	125
	O	143	144	138	158	142	139	134	179	156	194
	N	150	148	137	174	156	141	146	190	171	122
	D	154	156	150	176	147	136	150	166	150	249
1984	J	142	140	135	161	165	134	127	159	146	145
	F	150	159	135	144	161	140	152	174	154	145
	M	162	164	157	170	168	155	153	196	176	172
	A	146	148	146	156	157	139	130	173	148	143
	M	157	160	154	149	172	146	146	225	171	222
	J		137	147	140	157		144	224	158	142
	J		153	151	186	145		139	204	138	156
	A		147	122	144	143		144	156	166	123
	S		156	139	172			134	227	175	146
	O		185	167				171		188	198
	N		174	163							

1980 = 100

Period Période		EUR 10	Deutsch- land	France	Italia	Nederland	Belg.Lux	United Kingdom	Ireland	Danmark	Ελλάδα	
		UNIT VALUE ¹⁾					VALEUR MOYENNE ¹⁾					
		import										
1982	III	127	123	124	137	127	120	127	128	207	116	
	IV	128	124	128	136	128	122	124	129	207	120	
1983	I	125	126	123	138	127	122	115	124	126	107	
	II	125	124	121	129	126	124	124	123	127	135	
	III	129	127	127	139	131	127	127	129	129	112	
	IV	130	131	125	137	134	130	128	131	134	129	
1984	I	135	134	133	142	139	135	132	134	136	115	
	II		134	132	143	139		131	134	138	121	
	III		137	137	149			135	141	141	129	
1983	J	128	126	125	141	130	127	126	127	128	108	
	A	130	128	131	141	131	127	129	129	131	109	
	S	128	128	124	134	132	127	128	130	129	118	
	O	128	129	123	134	133	128	125	131	132	132	
	N	129	130	124	135	133	129	129	131	133	104	
	D	134	133	129	141	135	132	130	132	136	151	
1984	J	136	134	136	140	139	134	134	134	137	127	
	F	135	135	133	145	139	136	132	134	136	107	
	M	133	134	129	140	138	134	130	132	135	110	
	A	133	134	130	144	137	132	129	132	136	120	
	M	134	134	130	139	139	133	132	134	138	119	
	J		136	135	146	141		131	136	138	124	
	J		137	132	143	143		133	140	141	148	
	A		138	142	155			135	141	141	126	
	S		138	137	150			138	143	142	114	
	O		138					139		143		
	N		139							142		
		export										
1982	III	124	120	117	130	129	113	127	127	179	172	
	IV	125	121	119	132	131	115	126	128	183	140	
1983	I	123	124	121	129	130	117	115	127	126	140	
	II	124	125	121	129	128	117	124	129	126	141	
	III	127	124	124	135	132	118	129	133	129	125	
	IV	129	127	127	135	137	121	130	135	133	133	
1984	I	132	129	130	138	142	125	132	136	136	143	
	II		129	139	138	145		130	138	136	140	
	III		132	136	142			134	142	139	142	
1983	J	126	124	126	132	131	118	126	132	128	130	
	A	127	124	123	134	133	118	131	133	129	124	
	S	128	124	124	137	133	118	131	133	131	121	
	O	128	125	125	134	136	121	128	134	132	132	
	N	129	127	127	137	136	121	130	134	131	131	
	D	131	128	129	135	139	121	133	137	135	135	
1984	J	132	128	128	138	141	125	134	135	136	139	
	F	132	129	130	136	144	126	133	136	136	141	
	M	132	129	130	139	142	125	128	137	136	150	
	A	133	130	135	138	143	125	129	137	135	136	
	M	134	129	139	136	145	127	131	138	137	137	
	J		129	142	139	148		130	138	136	146	
	J		132	137	145	149		133	140	139	142	
	A		132	135	142			133	141	137	142	
	S		132	135	140			135	144	140	142	
	O		134							141		
	N		134							141		

¹⁾ Refer to note 1 of Table 6.¹⁾ Voir note 1 du tableau 6.

1980 = 100

Period Période	EUR 10	Deutsch- land	France	Italia	Nederland	Belg.Lux	United Kingdom	Ireland	Danmark	Ελλάδα	
TERMS OF TRADE						TERMES DE L'ÉCHANGE					
export : import											
1982	III	97	98	95	95	102	94	100	100	87	149
	IV	97	98	93	97	103	95	102	99	89	116
1983	I	99	98	98	93	102	95	100	102	99	130
	II	100	101	100	100	102	95	99	105	100	105
	III	98	98	98	97	101	93	101	103	100	112
	IV	99	97	101	99	103	93	102	103	99	103
1984	I	98	96	98	97	103	93	100	102	100	125
	II		96	105	97	104		99	103	99	116
	III		96	99	95			99	100	98	110
1983	J	99	98	101	94	101	92	101	104	100	120
	A	97	97	94	95	101	93	102	103	99	114
	S	99	98	100	102	101	93	102	102	101	102
	O	100	97	102	100	103	94	103	102	100	100
	N	100	98	102	101	102	94	100	103	99	126
	D	98	96	100	96	102	92	102	104	99	90
1984	J	97	95	94	99	102	93	100	101	99	109
	F	98	96	98	94	104	93	101	101	100	132
	M	99	96	101	99	103	93	98	103	101	137
	A	100	97	104	96	105	94	100	104	99	114
	M	100	96	106	98	104	95	99	103	99	115
	J		95	106	96	105		99	102	98	118
	J		97	104	101	104		100	100	99	96
	A		96	95	92			99	100	97	112
	S		96	99	93			98	100	99	124
	O		97					98		98	
N		96							99		
RATIO OF VOLUMES						RAPPORT DES VOLUMES					
export : import											
1982	III	108	113	98	116	103	115	101	118	119	70
	IV	111	115	102	119	104	119	108	120	114	69
1983	I	107	112	98	118	113	113	94	102	113	79
	II	106	107	106	117	109	114	92	122	112	78
	III	108	109	110	117	106	113	93	128	112	96
	IV	110	111	109	124	107	114	99	125	109	94
1984	I	108	112	105	116	110	109	95	113	107	101
	II		110	104	110	109		91	141	110	106
	III		113	113	123			92	135	115	105
1983	J	108	106	109	134	107	118	90	137	114	86
	A	107	109	111	113	99	107	94	114	114	108
	S	108	110	110	105	111	113	96	135	110	95
	O	109	113	112	126	101	113	91	126	113	129
	N	110	109	104	135	114	115	98	117	120	75
	D	110	112	111	114	107	115	110	134	95	86
1984	J	105	108	104	118	112	106	85	106	106	101
	F	110	115	105	119	105	109	103	110	106	99
	M	109	113	107	111	112	112	96	123	110	102
	A	105	107	108	113	108	109	88	129	108	104
	M	106	115	106	100	112	109	92	134	108	119
	J		106	100	119	106		92	159	113	91
	J		109	111	133	99		94	153	110	116
	A		113	120	121			92	98	116	95
	S		117	109	116			89	159	119	103
	O		124					92		108	
N		120					103				

TRENDS IN EC TRADE
total, intra and extra-EC (EUR 10)

Value in Mio ECU

Period Période	EUR 10	Deutsch- land	France	Italia	Nederland	Belg.Lux	United Kingdom	Ireland	Danmark	Ελλάδα	
GRAND TOTAL						MONDE					
import											
1982	III	149 363,9	38 114,2	25 982,3	20 535,2	15 453,7	14 117,2	26 288,8	2 326,1	4 102,8	2 443,8
	IV	163 391,3	40 772,2	31 930,1	21 865,2	17 309,3	15 647,7	26 118,0	2 410,8	4 663,0	2 675,1
1983	I	160 983,5	41 062,4	31 029,1	21 677,0	16 572,1	15 032,3	26 499,3	2 558,7	4 442,5	2 110,1
	II	165 744,9	42 316,4	29 582,4	22 033,1	16 924,7	16 351,9	28 729,9	2 478,6	4 518,2	2 809,7
	III	158 397,7	41 819,4	26 338,7	21 842,4	16 748,5	14 137,2	28 606,0	2 499,0	4 343,4	2 063,1
	IV	180 665,1	46 652,5	31 203,2	24 851,0	18 832,1	16 946,8	30 332,9	2 769,5	5 197,4	3 879,7
1984	I	188 709,3	48 435,7	33 496,6	25 245,7	20 191,5	18 205,3	32 544,2	3 060,2	5 218,0	2 312,0
	II		47 606,9	32 890,9	25 096,4	19 767,7		33 275,7	2 868,5	5 234,6	2 646,7
	III		47 280,7	29 671,4	25 455,1			32 831,8	2 896,6	4 990,3	2 332,2
1983	J	51 576,9	13 640,7	9 198,8	7 230,2	5 141,6	4 296,6	9 441,8	788,9	1 183,7	654,6
	A	49 791,7	13 123,2	7 802,6	6 337,9	5 797,5	4 486,6	9 346,4	851,5	1 466,5	579,6
	S	56 984,3	15 059,4	9 443,0	8 245,3	5 845,6	5 233,6	9 797,6	857,5	1 683,3	819,0
	O	57 880,9	14 819,5	9 811,5	7 550,0	6 316,4	5 638,6	10 254,0	922,7	1 617,8	950,4
	N	59 816,4	15 668,2	10 503,0	7 665,8	6 191,4	5 630,1	10 584,0	1 057,2	1 701,8	815,0
	D	62 640,4	16 261,6	10 856,9	9 608,1	6 185,2	5 542,1	9 467,6	794,2	1 867,0	2 057,7
1984	J	61 262,9	15 333,4	11 148,6	8 265,8	6 653,9	5 827,4	10 574,5	991,3	1 636,4	831,6
	F	61 236,7	16 172,7	10 586,1	7 753,6	6 863,2	5 976,6	10 440,2	1 041,2	1 701,4	701,7
	M	66 174,8	16 938,9	11 763,5	9 214,3	6 679,7	6 389,2	11 513,6	1 026,7	1 868,9	780,1
	A	61 152,8	15 972,6	10 541,4	8 580,0	6 429,2	5 805,7	10 561,3	865,4	1 630,3	766,9
	M	64 943,2	16 365,0	11 107,6	9 125,3	6 797,8	6 094,4	11 457,1	1 083,9	1 880,1	1 032,1
	J		15 277,0	11 246,6	7 378,3	6 508,6		11 276,3	918,7	1 676,5	837,5
	J		16 308,3	10 637,5	8 239,7	6 463,2		10 499,7	887,5	1 494,9	888,4
	A		15 250,5	8 652,7	7 772,6	6 515,4		11 286,5	1 059,2	1 731,5	736,1
	S		15 719,5	10 374,7	9 488,8			10 947,3	947,1	1 749,7	721,8
	O		17 475,8	12 375,9				13 568,2		2 092,1	1 064,6
	N		17 041,5	11 909,0						1 910,3	
export											
1982	III	142 105,4	43 046,9	20 756,5	17 560,1	15 634,9	12 677,7	25 401,1	2 072,3	3 709,7	1 246,2
	IV	159 168,8	47 312,9	25 093,3	19 502,4	17 710,7	14 567,7	27 625,1	2 149,5	4 162,4	1 044,7
1983	I	153 801,5	46 273,2	24 655,7	18 581,2	18 447,1	14 466,2	23 871,4	2 042,9	4 407,5	1 056,3
	II	159 022,5	46 827,1	26 001,0	20 103,8	18 197,2	14 559,3	25 309,9	2 413,9	4 485,1	1 125,3
	III	152 774,3	45 463,2	23 559,9	19 406,4	17 201,7	13 256,0	25 964,4	2 520,6	4 334,1	1 068,2
	IV	178 902,1	51 824,3	28 434,2	23 816,9	19 737,3	16 178,8	29 357,7	2 723,5	5 051,4	1 777,9
1984	I	181 262,3	53 480,1	28 464,6	22 220,2	21 854,8	16 618,5	29 526,8	2 692,0	4 969,9	1 435,6
	II		51 478,9	29 847,9	20 791,4	21 684,1		28 768,5	3 163,8	4 955,0	1 573,2
	III		52 694,4	27 567,7	23 394,2			28 498,8	2 986,6	4 985,1	1 308,8
1983	J	50 148,5	14 589,4	8 356,6	7 144,7	5 322,3	4 210,8	8 169,2	859,2	1 166,5	329,8
	A	46 990,4	14 235,7	6 742,2	5 315,1	5 578,8	4 023,1	8 563,9	760,1	1 422,5	349,0
	S	55 497,8	16 642,7	8 522,5	6 929,6	6 300,9	4 973,4	9 219,6	897,1	1 624,7	387,2
	O	57 231,6	16 672,5	9 226,6	7 404,2	6 289,1	5 374,8	9 173,2	907,7	1 581,0	602,4
	N	59 886,6	17 128,4	9 148,5	8 158,5	6 935,2	5 468,6	9 967,1	967,1	1 734,7	378,4
	D	61 457,7	18 077,0	10 001,6	8 214,9	6 516,0	5 272,1	10 235,9	842,8	1 523,2	774,3
1984	J	56 610,2	16 191,9	9 011,1	7 525,4	7 304,2	5 176,6	8 654,4	809,2	1 487,4	449,9
	F	59 928,8	18 334,2	8 994,0	6 745,2	7 146,8	5 433,6	10 373,4	886,5	1 565,0	450,0
	M	64 575,9	18 970,0	10 462,4	7 940,3	7 429,6	6 002,4	10 456,0	996,3	1 785,9	533,0
	A	58 198,3	17 117,1	9 736,6	7 290,0	6 976,5	5 384,5	8 862,5	881,6	1 506,5	443,1
	M	62 642,6	18 519,8	10 305,0	6 949,4	7 621,3	5 669,5	10 002,7	1 144,0	1 740,5	690,4
	J		15 846,1	9 813,4	6 560,2	6 937,0		9 861,4	1 137,7	1 609,9	440,6
	J		17 644,8	10 104,0	8 685,9	6 406,6		9 499,5	1 037,8	1 398,3	483,5
	A		16 947,1	8 168,0	6 719,8	6 346,2		9 818,7	795,0	1 690,5	381,7
	S		18 099,3	9 292,5	8 061,6			9 164,0	1 152,1	1 774,6	453,7
	O		21 419,7	11 161,3				11 682,7		1 906,8	615,8
	N		20 169,8	10 880,1						1 930,5	

ÉVOLUTION DU COMMERCE DE LA CE
total, intra- et extra-CE (EUR 10)

Valeurs en Mio ECU

Period Période	EUR 10	Deutsch- land	France	Italia	Nederland	Belg.Lux	United Kingdom	Ireland	Danmark	Ελλάδα	
GRAND TOTAL		MONDE									
Trade balance ¹⁾ — Balance commerciale ¹⁾											
1982	III	- 7 258,5	4 932,7	- 5 225,8	- 2 975,1	181,3	- 1 439,5	- 887,6	- 253,8	- 393,1	- 1 197,6
	IV	- 4 222,5	6 540,7	- 6 836,7	- 2 362,8	401,4	- 1 080,0	1 507,1	- 261,3	- 500,6	- 1 630,3
1983	I	- 7 182,0	5 210,8	- 6 373,4	- 3 095,8	1 875,0	- 566,2	- 2 627,9	- 515,8	- 35,0	- 1 053,8
	II	- 6 722,4	4 510,7	- 3 581,5	- 1 929,2	1 272,5	- 1 792,6	- 3 420,0	- 64,8	- 33,1	- 1 684,4
	III	- 5 623,4	3 643,8	- 2 778,8	- 2 436,0	453,1	- 881,2	- 2 641,7	21,6	- 9,2	- 994,9
	IV	- 1 763,0	5 171,8	- 2 769,0	- 1 034,1	905,2	- 767,9	- 975,1	- 46,1	- 146,0	- 2 101,8
1984	I	- 7 447,0	5 044,3	- 5 032,0	- 3 025,5	1 663,2	- 1 586,8	- 3 017,4	- 368,2	- 248,2	- 876,4
	II		3 872,1	- 3 043,0	- 4 305,0	1 916,4		- 4 507,2	295,3	- 279,6	- 1 073,5
	III		5 413,8	- 2 103,7	- 2 060,9			- 4 333,0	90,0	- 5,2	- 1 023,4
1983	J	- 1 428,4	948,7	- 842,2	- 85,6	180,7	- 85,7	- 1 272,7	70,3	- 17,2	- 324,8
	A	- 2 801,3	1 112,6	- 1 060,4	- 1 022,8	- 218,7	- 463,5	- 782,5	- 91,4	- 44,0	- 230,7
	S	- 1 486,5	1 583,4	- 920,5	- 1 315,7	455,3	- 260,3	- 578,0	39,7	- 58,7	- 431,8
	O	- 649,3	1 853,0	- 584,9	- 145,8	- 27,4	- 263,8	- 1 080,8	- 15,0	- 36,9	- 347,9
	N	70,2	1 460,2	- 1 354,5	492,7	743,8	- 161,4	- 616,9	- 90,1	33,0	- 436,6
	D	- 1 182,7	1 815,3	- 855,3	- 1 393,2	330,8	- 270,0	768,2	48,6	- 343,8	- 1 283,4
1984	J	- 4 652,7	858,5	- 2 137,5	- 740,4	650,3	- 650,8	- 1 920,1	- 182,1	- 148,9	- 381,7
	F	- 1 307,9	2 161,5	- 1 592,1	- 1 008,4	283,6	- 542,9	- 66,8	- 154,8	- 136,3	- 251,8
	M	- 1 598,9	2 031,1	- 1 301,1	- 1 274,0	749,9	- 386,8	- 1 057,6	- 30,4	- 83,0	- 247,2
	A	- 2 954,5	1 144,4	- 804,8	- 1 290,0	547,3	- 421,2	- 1 698,8	16,2	- 123,8	- 323,8
	M	- 2 300,6	2 154,8	- 802,6	- 2 175,9	823,6	- 424,8	- 1 454,5	60,1	- 139,6	- 341,7
	J		569,1	- 1 433,2	- 818,1	428,4		- 1 414,9	219,0	- 66,7	- 396,9
	J		1 336,4	- 533,5	446,2	- 56,5		- 1 000,2	150,3	- 96,6	- 404,8
	A		1 696,6	- 484,6	- 1 052,9	- 169,3		- 1 467,8	- 264,2	- 41,0	- 354,4
	S		2 379,8	- 1 082,2	- 1 427,2			- 1 783,3	205,0	24,9	- 268,1
	O		3 943,9	- 1 214,6				- 1 885,6		- 185,3	- 448,9
	N		3 128,3	- 1 029,0						20,2	
Exports as % of imports — Exportations en % des importations											
1982	III	95,1	112,9	79,9	85,5	101,2	89,8	96,6	89,1	90,4	51,0
	IV	97,4	116,0	78,6	89,2	102,3	93,1	105,8	89,2	89,3	39,1
1983	I	95,5	112,7	79,5	85,7	111,3	96,2	90,1	79,8	99,2	50,1
	II	95,9	110,7	87,9	91,2	107,5	89,0	88,1	97,4	99,3	40,0
	III	96,4	108,7	89,4	88,8	102,7	93,8	90,8	100,9	99,8	51,8
	IV	99,0	111,1	91,1	95,8	104,8	95,5	96,8	98,3	97,2	45,8
1984	I	96,1	110,4	85,0	88,0	108,2	91,3	90,7	88,0	95,2	62,1
	II		108,1	90,7	82,8	109,7		86,5	110,3	94,7	59,4
	III		111,5	92,9	91,9			86,8	103,1	99,9	56,1
1983	J	97,2	107,0	90,8	98,8	103,5	98,0	86,5	108,9	98,5	50,4
	A	94,4	108,5	86,4	83,9	96,2	89,7	91,6	89,3	97,0	60,2
	S	97,4	110,5	90,3	84,0	107,8	95,0	94,1	104,6	96,5	47,3
	O	98,9	112,5	94,0	98,1	99,6	95,3	89,5	98,4	97,7	63,4
	N	100,1	109,3	87,1	106,4	112,0	97,1	94,2	91,5	101,9	46,4
	D	98,1	111,2	92,1	85,5	105,3	95,1	108,1	106,1	81,6	37,6
1984	J	92,4	105,6	80,8	91,0	109,8	88,8	81,8	81,6	90,9	54,1
	F	97,9	113,4	85,0	87,0	104,1	90,9	99,4	85,1	92,0	64,1
	M	97,6	112,0	88,9	86,2	111,2	93,9	90,8	97,0	95,6	68,3
	A	95,2	107,2	92,4	85,0	108,5	92,7	83,9	101,9	92,4	57,8
	M	96,5	113,2	92,8	76,2	112,1	93,0	87,3	105,5	92,6	66,9
	J		103,7	87,3	88,9	106,6		87,5	123,8	96,0	52,6
	J		108,2	95,0	105,4	99,1		90,5	116,9	93,5	54,4
	A		111,1	94,4	86,5	97,4		87,0	75,1	97,6	51,9
	S		115,1	89,6	85,0			83,7	121,6	101,4	62,9
	O		122,6	90,2				86,1		91,1	57,8
	N		118,4	91,4						101,1	

¹⁾ Exports fob minus imports cif (— = Import surplus).¹⁾ Exportations fob moins importations cif (— = excédent d'importations).

TRENDS IN EC TRADE
total, intra and extra-EC (EUR 10)

Value in Mio ECU

Period Période	EUR 10	Deutsch- land	France	Italia	Nederland	Belg.Lux	United Kingdom	Ireland	Danmark	Ελλάδα	
INTRA-EC TRADE (EUR 10)						ÉCHANGES INTRA-CE (EUR 10)					
						import					
1982	III	72 183,2	18 678,9	12 715,2	8 146,4	8 442,1	8 785,4	10 381,5	1 733,1	2 096,9	1 203,7
	IV	81 504,7	19 897,4	16 530,2	9 324,1	9 314,1	9 918,4	11 213,3	1 734,0	2 288,8	1 284,5
1983	I	80 654,6	20 755,1	16 250,7	9 066,0	8 862,8	9 369,8	11 254,0	1 819,8	2 118,3	1 158,1
	II	85 080,8	21 805,7	15 807,1	9 787,6	9 170,8	10 907,1	12 271,6	1 805,7	2 312,5	1 212,8
	III	78 986,3	20 592,5	13 688,5	9 163,0	9 005,8	9 218,4	12 203,5	1 790,3	2 111,9	1 212,5
	IV	90 893,7	23 346,8	16 869,0	10 632,1	9 835,8	10 664,0	13 440,1	2 011,1	2 466,4	1 628,4
1984	I	94 677,0	24 226,0	18 232,7	10 693,1	10 343,7	11 582,2	13 693,3	2 182,7	2 462,7	1 260,6
	II		23 635,0	17 694,0	10 869,3	10 201,0		14 195,6	1 998,4	2 473,8	1 471,6
	III		23 299,8	15 601,6	10 546,9			13 883,6	1 985,5	2 357,9	1 281,9
1983	J	26 271,3	6 774,3	4 968,6	3 135,8	2 815,5	2 694,7	4 280,6	588,7	616,8	396,2
	A	24 002,2	6 377,2	3 747,5	2 558,8	2 958,4	2 957,9	3 704,2	599,5	739,4	359,4
	S	28 692,5	7 443,2	5 032,8	3 457,9	3 249,1	3 485,2	4 217,6	601,6	750,3	454,7
	O	29 682,0	7 541,9	5 423,1	3 328,8	3 349,9	3 541,1	4 538,5	676,5	799,3	483,0
	N	30 687,0	7 882,5	5 770,9	3 449,2	3 305,6	3 510,8	4 718,8	774,0	802,4	472,6
	D	30 651,9	7 917,0	5 650,8	3 842,7	3 411,6	3 537,3	4 218,4	555,5	861,1	657,5
1984	J	29 687,9	7 515,7	5 761,2	3 496,4	3 254,4	3 618,0	4 180,8	708,7	753,4	399,4
	F	30 428,9	7 845,6	5 685,1	3 123,4	3 523,0	3 756,4	4 524,7	739,6	815,0	416,1
	M	34 538,9	8 872,4	6 788,6	4 071,4	3 567,2	4 198,2	4 975,9	732,0	889,4	443,7
	A	30 919,3	8 016,5	5 718,1	3 538,5	3 320,8	3 762,1	4 680,4	611,2	806,9	464,7
	M	33 044,5	8 302,9	6 147,5	4 305,6	3 532,1	3 790,1	4 777,6	755,1	871,2	562,3
	J		7 318,8	5 830,1	3 015,4	3 296,4		4 781,4	631,3	784,7	438,8
	J		8 094,0	5 746,5	3 615,4	3 325,9		4 664,8	634,1	718,3	380,6
	A		7 364,7	4 182,7	2 965,8	3 351,3		4 578,5	699,0	813,2	443,5
	S		7 839,8	5 668,4	3 987,3			4 645,0	650,4	819,8	464,4
	O		8 528,9	6 719,6				5 369,3		954,7	587,1
N		8 482,4	6 573,7						912,0		
						export					
1982	III	72 614,1	20 395,3	10 045,2	8 152,6	11 148,1	8 685,7	10 362,4	1 429,9	1 848,3	546,8
	IV	81 168,6	22 615,1	11 911,5	8 909,8	12 557,8	10 213,3	10 856,0	1 537,0	2 053,7	514,6
1983	I	82 653,9	23 099,7	12 265,6	8 759,8	13 538,6	10 108,8	10 740,6	1 442,8	2 184,9	513,2
	II	84 066,1	22 789,5	13 018,8	9 225,0	13 071,2	10 443,5	11 040,4	1 648,3	2 217,9	611,4
	III	78 461,6	21 365,1	11 278,8	8 978,1	12 323,6	9 236,5	10 831,9	1 735,3	2 126,5	586,0
	IV	92 282,6	24 253,2	13 894,9	10 863,0	14 187,0	11 036,3	12 954,7	1 868,6	2 296,4	928,3
1984	I	96 400,1	25 936,1	14 583,1	10 166,6	16 104,3	11 569,8	13 149,1	1 867,2	2 255,3	768,5
	II		24 545,3	14 683,3	9 682,7	15 816,0		12 830,9	2 185,4	2 165,1	792,3
	III		25 009,8	13 120,3	10 466,7			12 480,3	2 026,5	2 164,9	725,3
1983	J	25 724,1	6 762,0	3 934,7	3 289,7	3 830,5	2 915,1	3 636,2	587,0	580,0	188,9
	A	23 507,6	6 481,1	3 164,8	2 489,4	3 952,2	2 784,0	3 208,0	539,5	690,7	197,8
	S	29 133,5	8 125,0	4 218,0	3 234,8	4 539,9	3 508,4	3 950,0	606,1	752,0	199,2
	O	30 239,1	8 030,4	4 639,8	3 467,4	4 541,2	3 723,6	4 117,0	634,5	765,2	320,0
	N	31 000,1	8 069,7	4 525,7	3 648,0	4 936,7	3 701,9	4 380,3	683,6	819,2	234,9
	D	30 926,0	8 152,1	4 703,0	3 726,6	4 702,3	3 581,4	4 483,6	547,5	667,3	362,3
1984	J	29 995,4	7 860,9	4 528,5	3 234,0	5 422,9	3 605,2	3 822,3	561,4	718,5	241,7
	F	31 551,7	8 882,2	4 603,4	3 071,3	5 218,9	3 752,1	4 474,2	616,0	717,0	216,7
	M	34 829,2	9 200,8	5 453,0	3 854,0	5 482,3	4 209,6	4 826,7	689,8	805,4	307,8
	A	30 659,5	8 171,7	4 840,3	3 280,6	5 071,5	3 815,6	3 982,8	603,2	668,5	225,4
	M	32 938,1	8 856,5	4 959,4	3 367,4	5 503,1	3 909,9	4 484,9	788,0	749,2	319,8
	J		7 518,1	4 886,3	3 038,1	5 109,6		4 327,3	793,9	715,0	251,0
	J		8 322,6	4 804,4	3 812,0	4 600,9		4 303,5	701,5	595,2	288,1
	A		7 551,7	3 764,5	2 913,5	4 576,1		4 029,9	553,6	729,2	200,3
	S		9 133,4	4 548,8	3 760,3			4 145,9	769,3	797,0	241,6
	O		10 499,5	5 452,1				5 066,1		850,7	391,2
N		9 486,5	5 381,1						798,7		

ÉVOLUTION DU COMMERCE DE LA CE
total, intra- et extra-CE (EUR 10)

Valeurs en Mio ECU

Period Période	EUR 10	Deutsch- land	France	Italia	Nederland	Belg.Lux	United Kingdom	Ireland	Danmark	Ελλάδα	
EXTRA-EC TRADE (EUR 10)		COMMERCE EXTRA-CE (EUR 10)									
import											
1982	III	77 037,4	19 390,9	13 244,5	12 386,0	7 010,7	5 324,6	15 854,6	580,6	2 005,9	1 239,7
	IV	81 738,8	20 840,6	15 380,2	12 531,9	7 995,1	5 710,2	14 853,2	662,9	2 374,2	1 390,5
1983	I	80 202,6	20 286,0	14 757,9	12 597,2	7 709,2	5 650,6	15 200,3	725,3	2 324,3	951,8
	II	80 485,9	20 482,8	13 721,0	12 227,5	7 748,1	5 436,5	16 408,6	658,8	2 205,7	1 596,8
	III	79 244,2	21 194,7	12 624,3	12 654,2	7 734,3	4 912,1	16 349,9	692,7	2 231,5	850,5
	IV	89 590,7	23 276,3	14 297,6	14 191,1	8 995,7	6 264,0	16 835,9	748,1	2 730,9	2 251,1
1984	I	93 806,2	24 190,8	15 239,6	14 521,8	9 847,0	6 545,6	18 793,4	861,3	2 755,3	1 051,4
	II		23 945,0	15 164,5	14 177,5	9 564,8		19 024,9	846,1	2 760,7	1 174,9
	III		23 944,6	13 992,9	14 846,9			18 893,0	885,1	2 632,4	1 050,3
1983	J	25 256,7	6 856,4	4 219,8	4 090,5	2 326,1	1 599,7	5 144,2	194,9	566,8	258,4
	A	25 732,5	6 735,7	4 047,0	3 767,3	2 834,6	1 527,1	5 625,2	248,5	727,1	220,2
	S	28 233,8	7 604,3	4 402,5	4 777,9	2 592,5	1 745,7	5 561,3	252,1	933,1	364,3
	O	28 143,2	7 267,5	4 377,4	4 213,1	2 965,9	2 095,3	5 696,5	241,8	818,5	467,3
	N	29 052,8	7 773,6	4 716,9	4 202,8	2 885,7	2 105,9	5 846,2	280,0	899,3	342,3
	D	31 938,3	8 337,4	5 195,7	5 759,3	2 773,6	2 002,3	5 231,6	232,6	1 005,9	1 400,1
1984	J	31 501,8	7 811,7	5 378,4	4 759,4	3 399,2	2 183,5	6 376,3	278,2	882,9	432,1
	F	30 749,8	8 321,4	4 893,5	4 620,0	3 339,8	2 212,1	5 896,3	294,8	886,4	285,6
	M	31 540,9	8 059,3	4 967,0	5 132,4	3 112,5	2 147,4	6 516,8	289,7	979,4	336,4
	A	30 155,9	7 945,9	4 815,5	5 031,1	3 108,4	2 024,3	5 862,0	243,3	823,4	302,1
	M	31 814,0	8 054,4	4 948,1	4 793,5	3 265,7	2 290,9	6 660,6	322,4	1 008,9	469,5
	J		7 949,3	5 403,8	4 349,5	3 210,2		6 477,5	280,5	891,8	398,7
	J		8 201,3	4 871,6	4 607,8	3 137,1		5 816,3	245,6	776,6	507,8
	A		7 874,2	4 438,9	4 785,1	3 164,2		6 689,5	358,2	918,3	292,6
	S		7 868,0	4 679,9	5 478,2			6 284,1	279,5	929,9	257,4
	O		8 945,0	5 630,8				8 179,5		1 137,4	477,5
	N		8 546,4	5 318,5						998,3	
export											
1982	III	68 503,5	22 468,6	10 703,9	9 189,2	4 150,5	3 837,6	14 974,2	620,5	1 860,6	698,4
	IV	76 997,4	24 526,9	13 158,7	10 330,8	4 821,1	4 231,9	16 709,5	581,5	2 108,2	528,9
1983	I	70 168,3	23 026,7	12 320,4	9 579,6	4 617,2	4 211,5	13 080,7	568,0	2 221,9	542,3
	II	73 998,3	23 896,4	12 931,5	10 698,6	4 776,2	3 972,1	14 213,5	731,1	2 266,5	512,5
	III	73 337,7	23 936,7	12 256,7	10 226,7	4 504,0	3 901,1	15 075,9	750,4	2 207,1	479,0
	IV	85 522,5	27 413,7	14 500,0	12 695,1	5 188,0	4 969,3	16 342,6	814,0	2 754,4	845,5
1984	I	83 911,1	27 382,2	13 831,6	11 873,5	5 415,1	4 919,8	16 322,3	786,9	2 713,9	665,8
	II		26 768,6	15 126,2	10 884,1	5 549,1		15 879,8	941,1	2 789,1	776,1
	III		27 513,5	14 419,7	12 643,3			15 963,6	917,9	2 819,6	581,4
1983	J	24 137,8	7 775,4	4 412,9	3 805,3	1 378,1	1 264,9	4 513,9	260,4	586,3	140,7
	A	23 162,1	7 698,1	3 572,4	2 780,8	1 488,5	1 194,0	5 337,7	209,8	731,7	149,0
	S	25 996,3	8 464,9	4 293,4	3 588,3	1 638,5	1 422,6	5 250,3	278,6	872,5	187,3
	O	26 702,6	8 584,2	4 574,6	3 899,5	1 641,5	1 610,0	5 036,6	259,2	815,5	281,4
	N	28 480,4	9 008,9	4 610,4	4 405,7	1 861,9	1 700,0	5 565,5	269,9	915,4	142,9
	D	30 134,7	9 875,2	5 283,7	4 372,3	1 697,4	1 625,9	5 732,7	282,1	855,8	409,6
1984	J	26 292,4	8 270,5	4 464,9	4 214,7	1 788,3	1 524,6	4 816,4	236,1	768,7	208,0
	F	28 059,0	9 400,6	4 373,8	3 621,3	1 797,4	1 646,5	5 880,1	258,4	847,9	232,9
	M	29 436,2	9 719,4	4 993,9	4 035,6	1 835,6	1 745,9	5 608,7	292,3	980,3	224,4
	A	27 224,0	8 893,8	4 884,6	3 937,6	1 795,0	1 532,2	4 861,1	266,8	837,7	215,1
	M	29 366,8	9 610,3	5 333,2	3 482,4	2 029,3	1 709,3	5 498,0	343,7	991,2	369,4
	J		8 267,5	4 912,7	3 469,5	1 707,0		5 514,7	330,5	894,6	188,5
	J		9 264,1	5 287,0	4 793,0	1 683,9		5 177,7	321,9	803,0	195,0
	A		9 332,2	4 397,3	3 757,1	1 652,9		5 769,9	230,4	961,2	180,8
	S		8 916,2	4 734,9	4 145,9			5 000,4	366,0	977,5	211,0
	O		10 857,2	5 700,3				6 590,7		1 055,9	224,2
	N		10 615,2	5 483,6						1 131,6	

TRENDS IN EC TRADE
total, intra and extra-EC (EUR 10)

Value in Mio ECU

Period Période	EUR 10	Deutsch- land	France	Italia	Nederland	Belg,Lux	United Kingdom	Ireland	Danmark	Ελλάδα	
INTRA-EC TRADE (EUR 10)		ÉCHANGES INTRA-CE (EUR 10)									
		Trade balance ¹⁾ — Balance commerciale ¹⁾									
1982	III	431,0	1 716,4	- 2 670,0	6,1	2 706,0	- 99,7	- 19,1	- 303,1	- 248,6	- 656,9
	IV	- 336,1	2 717,7	- 4 618,7	- 414,3	3 243,7	294,9	- 357,3	- 197,0	- 235,1	- 769,9
1983	I	1 999,3	2 344,6	- 3 985,1	- 306,2	4 675,8	739,0	- 513,5	- 377,0	66,6	- 644,9
	II	- 1 014,7	983,8	- 2 788,3	- 562,6	3 900,4	- 463,6	- 1 231,2	- 157,4	- 94,5	- 601,4
	III	- 524,7	772,6	- 2 409,6	- 184,9	3 317,8	18,1	- 1 371,7	- 55,1	14,6	- 626,5
	IV	1 388,8	906,4	- 2 974,1	231,0	4 351,2	372,2	- 485,4	- 142,5	- 169,9	- 700,1
1984	I	1 723,0	1 710,1	- 3 649,6	- 526,5	5 760,6	- 12,4	- 544,2	- 315,5	- 207,4	- 492,1
	II		910,3	- 3 010,6	- 1 186,6	5 615,0		- 1 364,7	187,0	- 308,7	- 679,3
	III		1 710,0	- 2 481,3	- 80,2			- 1 403,3	41,1	- 192,9	- 556,6
1983	J	- 547,2	- 12,3	- 1 033,9	153,8	1 015,0	220,4	- 644,4	- 1,6	- 36,8	- 207,4
	A	- 494,6	103,9	- 582,7	- 69,4	993,8	- 173,8	- 496,1	- 60,0	- 48,6	- 161,6
	S	441,0	681,8	- 814,8	- 223,1	1 290,8	23,2	- 267,6	4,5	1,8	- 255,5
	O	557,1	488,5	- 783,2	138,6	1 191,4	182,5	- 421,5	- 42,0	- 34,1	- 163,0
	N	313,1	187,2	- 1 245,2	198,8	1 631,1	191,1	- 338,5	- 90,5	16,8	- 237,7
	D	274,1	235,1	- 947,8	- 116,1	1 290,7	44,1	265,2	- 8,0	- 193,8	- 295,2
1984	J	307,5	345,2	- 1 232,6	- 262,4	2 168,5	- 12,7	- 358,5	- 147,3	- 34,9	- 157,8
	F	1 122,9	1 036,6	- 1 081,7	- 52,1	1 695,9	- 4,3	- 50,4	- 123,6	- 98,0	- 199,4
	M	290,3	328,4	- 1 335,7	- 217,5	1 915,1	11,3	- 149,2	- 42,1	- 84,0	- 136,0
	A	- 259,8	155,3	- 877,8	- 257,9	1 750,7	53,4	- 697,6	- 8,0	- 138,4	- 239,4
	M	- 106,3	553,5	- 1 188,1	- 938,2	1 971,0	119,8	- 292,7	32,9	- 122,0	- 242,5
	J		199,3	- 943,8	22,6	1 813,2		- 454,1	162,6	- 69,6	- 187,8
	J		228,6	- 942,1	196,6	1 275,0		- 361,3	67,4	- 123,1	- 92,4
	A		187,0	- 418,2	- 52,2	1 224,9		- 548,5	- 145,4	- 84,1	- 243,2
	S		1 293,5	- 1 119,6	- 227,0			- 499,1	118,9	- 22,8	- 222,8
	O		1 970,5	- 1 267,5				- 303,2		- 104,0	- 195,9
	N		1 004,2	- 1 192,6						- 113,4	
EXTRA-EC TRADE (EUR 10)		COMMERCE EXTRA-CE (EUR 10)									
		Trade balance ¹⁾ — Balance commerciale ¹⁾									
1982	III	- 8 533,9	3 077,7	- 2 540,6	- 3 196,8	- 2 860,3	- 1 487,0	- 880,3	39,9	- 145,4	- 541,3
	IV	- 4 741,3	3 686,3	- 2 221,5	- 2 201,2	- 3 174,0	- 1 478,3	1 856,2	- 81,4	- 265,9	- 861,6
1983	I	- 10 034,3	2 740,7	- 2 437,5	- 3 017,6	- 3 092,0	- 1 439,1	- 2 119,6	- 157,3	- 102,3	- 409,5
	II	- 6 487,6	3 413,6	- 789,6	- 1 528,8	- 2 972,0	- 1 464,4	- 2 195,1	72,3	60,8	- 1 084,3
	III	- 5 906,5	2 742,0	- 367,6	- 2 427,5	- 3 230,3	- 1 011,0	- 1 274,0	57,7	- 24,4	- 371,5
	IV	- 4 068,2	4 137,4	202,4	- 1 496,0	- 3 807,7	- 1 294,7	- 493,3	65,9	23,4	- 1 405,6
1984	I	- 9 895,1	3 191,4	- 1 408,0	- 2 648,3	- 4 431,9	- 1 625,8	- 2 471,2	- 74,4	- 41,4	- 385,6
	II		2 823,6	- 38,2	- 3 293,4	- 4 015,7		- 3 145,0	95,0	28,4	- 398,8
	III		3 568,9	426,8	- 2 203,6			- 2 929,4	32,9	187,2	- 468,9
1983	J	- 1 118,9	919,0	193,1	- 285,2	- 948,0	- 334,8	- 630,4	65,5	19,4	- 117,7
	A	- 2 570,4	962,5	- 474,5	- 986,5	- 1 346,1	- 333,0	- 287,5	- 38,6	4,5	- 71,2
	S	- 2 237,5	860,6	- 109,1	- 1 189,6	- 954,1	- 323,2	- 311,0	26,5	- 60,6	- 177,0
	O	- 1 440,6	1 316,7	197,2	- 313,6	- 1 324,4	- 485,3	- 659,8	17,4	- 3,0	- 185,8
	N	- 572,5	1 235,2	- 106,5	202,9	- 1 023,8	- 405,9	- 280,7	- 10,2	16,0	- 199,4
	D	- 1 803,6	1 537,8	87,9	- 1 387,0	- 1 076,1	- 376,4	501,1	49,5	- 150,0	- 990,5
1984	J	- 5 209,4	458,8	- 913,5	- 544,7	- 1 610,8	- 658,9	- 1 559,9	- 42,1	- 114,2	- 224,1
	F	- 2 690,9	1 079,2	- 519,6	- 998,7	- 1 542,4	- 565,6	- 16,2	- 36,5	- 38,5	- 52,7
	M	- 2 104,7	1 660,2	26,9	- 1 096,8	- 1 276,9	- 401,5	- 908,1	2,6	0,9	- 111,9
	A	- 2 931,9	947,9	69,1	- 1 093,5	- 1 313,4	- 492,1	- 1 000,8	23,5	14,4	- 86,9
	M	- 2 447,3	1 555,9	385,1	- 1 311,1	- 1 236,3	- 581,6	- 1 162,7	21,3	- 17,8	- 100,1
	J		318,1	- 491,1	- 880,0	- 1 503,2		- 962,8	50,0	2,8	- 210,1
	J		1 062,8	415,5	185,2	- 1 453,1		- 638,6	76,3	26,3	- 312,8
	A		1 457,9	- 41,6	- 1 028,1	- 1 511,3		- 919,6	- 127,7	42,9	- 111,8
	S		1 048,2	55,0	- 1 332,3			- 1 283,7	86,5	47,6	- 46,4
	O		1 912,1	69,5				- 1 588,8		- 81,5	- 253,3
	N		2 068,8	165,1						133,3	

¹⁾ Exports fob minus imports cif (= Import surplus).

¹⁾ Exportations fob moins importations cif (= excédent d'importations).

ÉVOLUTION DU COMMERCE DE LA CE
intra-CE (EUR 10) par pays membres

Valeurs en Mio ECU

Trading partners Pays partenaires	Period Période	Importing countries - Pays importateur										
		EUR 10	Deutsch- land	France	Italia	Nederland	Belg.-Lux	United Kingdom	Ireland	Danmark	Ελλάδα	
INTRA-EC TRADE (EUR 10) ¹⁾		ÉCHANGES INTRA-CE (EUR 10) ¹⁾										
Deutschland	1982	III	18 792,7		4 596,7	3 237,7	3 521,8	2 782,7	3 195,2	158,3	866,7	433,5
		IV	21 265,7		5 759,8	3 569,2	3 825,7	3 009,1	3 468,3	180,3	977,4	475,9
	1983	I	21 238,2		5 773,4	3 331,3	3 740,9	3 089,1	3 803,3	197,8	887,4	415,1
		II	21 409,3		5 337,9	3 552,5	3 674,0	3 145,6	4 137,8	191,6	930,0	439,8
		III	20 278,2		4 556,8	3 481,9	3 721,5	2 986,9	3 991,3	198,6	895,8	445,5
		IV	23 110,5		5 598,9	3 988,8	4 084,2	3 380,6	4 215,1	206,8	1 061,7	574,3
	1984	I	24 017,3		5 904,6	3 857,2	4 370,2	3 589,8	4 535,3	223,1	1 092,9	444,2
		II			5 645,2	4 095,9	4 305,5		4 470,9	207,4	1 083,7	546,4
		III			5 077,4	3 834,3			4 551,3	214,1	1 048,9	450,0
	1983	J	6 704,5		1 633,3	1 167,5	1 156,6	818,5	1 470,1	71,8	247,1	139,5
		A	6 055,3		1 226,4	972,5	1 172,6	1 007,6	1 162,0	63,1	305,3	145,8
		S	7 494,4		1 721,3	1 336,5	1 392,3	1 131,0	1 350,7	63,6	339,3	159,7
		O	7 465,3		1 757,7	1 267,5	1 360,3	1 145,3	1 378,0	70,3	341,2	145,0
		N	7 625,4		1 894,6	1 305,7	1 290,0	1 115,7	1 424,4	74,0	355,0	166,0
		D	7 940,2		1 941,3	1 412,6	1 395,6	1 091,4	1 415,2	61,9	364,2	258,1
	1984	J	7 562,4		1 882,5	1 240,7	1 381,7	1 133,3	1 374,6	72,1	333,5	144,0
		F	7 797,2		1 860,9	1 116,8	1 489,0	1 168,4	1 573,4	73,3	361,8	153,7
		M	8 649,1		2 161,8	1 498,4	1 499,8	1 286,3	1 584,4	77,6	394,4	146,5
		A	7 789,6		1 820,8	1 344,8	1 412,5	1 133,4	1 494,4	67,4	348,1	168,2
		M	8 582,1		2 025,2	1 575,4	1 562,8	1 212,2	1 530,1	77,1	395,9	203,5
		J			1 799,6	1 171,9	1 325,5		1 444,6	63,0	334,0	172,1
		J			1 864,2	1 294,6	1 335,9		1 425,5	68,0	305,2	124,0
		A			1 349,0	994,0	1 395,9		1 547,4	81,0	377,8	155,9
		S			1 862,9	1 552,8			1 587,8	64,4	361,9	172,6
		O			2 180,6				1 660,7		436,6	206,0
	N			2 121,1						413,5		
France	1982	III	11 458,9	4 087,0		2 355,3	967,8	1 891,7	1 745,3	89,1	142,8	180,1
		IV	13 060,4	4 723,7		2 806,6	1 047,6	2 135,2	1 879,6	92,5	186,4	188,8
	1983	I	13 114,3	4 797,6		2 643,6	1 056,2	2 169,3	1 972,4	119,5	176,3	179,4
		II	14 155,4	4 952,2		2 975,6	1 242,9	2 277,2	2 162,3	119,3	236,1	189,8
		III	12 856,7	4 684,8		2 659,3	1 094,9	1 899,1	2 077,0	101,2	177,1	163,2
		IV	14 804,9	5 279,4		3 105,0	1 211,3	2 341,9	2 339,8	110,2	210,1	207,1
	1984	I	15 290,9	5 276,8		3 179,9	1 337,2	2 597,7	2 343,8	142,6	221,1	191,9
		II		5 061,0		3 056,0	1 386,7		2 580,2	126,6	230,2	208,8
		III		4 908,1		2 962,0			2 421,5	120,7	207,2	184,7
	1983	J	4 193,8	1 444,1		910,0	376,9	605,1	724,5	31,8	56,5	44,9
		A	3 981,4	1 502,8		764,1	375,2	578,4	619,1	38,5	59,5	43,9
		S	4 666,0	1 738,4		983,0	342,5	697,7	738,9	31,2	61,1	73,2
		O	4 958,3	1 799,9		972,4	408,4	817,8	798,7	37,0	71,3	52,7
		N	4 803,1	1 699,6		993,9	368,7	767,5	796,0	38,8	69,5	69,1
		D	5 041,8	1 783,4		1 134,3	434,5	746,5	753,7	34,4	70,8	84,2
	1984	J	4 952,1	1 732,4		1 062,1	451,7	825,9	711,2	42,6	65,0	61,3
		F	4 708,3	1 616,1		879,4	453,2	809,2	770,2	47,7	70,5	62,0
		M	5 628,6	1 929,4		1 238,6	432,2	961,2	860,4	52,7	85,6	68,4
		A	5 226,7	1 752,9		953,7	482,2	902,9	945,8	50,1	78,9	60,3
		M	5 437,8	1 812,0		1 298,6	459,8	866,5	797,3	45,0	74,8	83,8
		J		1 496,6		804,8	442,4		888,6	31,5	74,8	64,1
		J		1 852,7		1 058,1	422,1		897,9	42,7	69,8	57,7
		A		1 356,8		925,4	343,7		762,6	44,4	71,4	65,9
		S		1 698,4		987,0			762,0	33,6	65,9	62,2
		O		1 785,9					967,2		84,4	81,1
	N		1 857,1							83,6		

¹⁾ On basis of import.¹⁾ Sur la base des importations.

TRENDS IN EC TRADE
intra-EC (EUR 10) by member countries

Value in Mio ECU

Trading partners Pays partenaires	Period Période	Importing countries - Pays importateur										
		EUR 10	Deutsch- land	France	Italia	Nederland	Belg.-Lux	United Kingdom	Ireland	Danmark	Ελλάδα	
INTRA-EC TRADE (EUR 10) ¹⁾												
Italia	1982	III	7 939,3	2 965,2	2 400,4		487,4	509,3	1 174,9	51,6	116,1	234,4
		IV	9 037,2	2 965,6	3 227,8		522,8	574,7	1 271,6	49,8	142,2	282,7
	1983	I	8 977,1	3 201,0	3 053,3		533,9	611,2	1 169,6	49,5	138,0	220,8
		II	9 134,9	3 391,7	2 990,1		521,6	534,0	1 272,3	55,2	141,4	228,5
		III	9 110,1	3 498,7	2 689,4		555,8	543,4	1 412,1	53,2	143,7	213,9
		IV	10 086,5	3 727,6	3 136,6		553,1	587,2	1 554,1	53,5	172,4	302,1
	1984	I	10 067,6	3 699,1	3 184,7		572,9	651,9	1 479,9	58,7	165,1	255,3
		II		3 743,0	3 334,4		547,6		1 573,1	55,9	178,8	305,8
		III		3 820,5	2 897,8				1 606,0	63,2	162,3	260,0
	1983	J	3 470,0	1 343,2	1 074,3		190,8	178,4	544,6	15,0	52,0	71,7
		A	2 652,6	1 017,4	676,2		181,4	189,7	435,8	26,6	53,8	71,7
		S	3 000,3	1 138,5	948,7		184,6	171,4	437,4	11,4	37,7	70,4
		O	3 454,4	1 233,5	1 080,5		199,4	210,4	558,2	18,5	67,7	86,2
		N	3 416,1	1 274,3	1 080,2		176,0	185,3	536,8	21,1	53,4	89,2
		D	3 217,8	1 226,4	972,7		178,4	185,6	466,2	13,9	50,7	124,0
		J	3 133,2	1 123,9	994,4		181,6	198,5	483,5	20,5	52,9	77,9
		F	2 987,1	1 135,9	899,2		170,6	195,6	430,2	19,8	51,4	84,5
	1984	M	3 947,7	1 441,1	1 291,9		220,9	257,8	564,6	18,3	60,6	92,5
		A	3 377,7	1 224,4	1 096,7		181,6	201,9	499,7	16,9	55,0	101,4
		M	3 402,9	1 262,7	1 072,0		178,5	192,3	496,7	21,5	61,2	118,1
		J		1 256,7	1 166,7		187,3		574,9	17,4	63,1	85,0
		J		1 530,3	1 255,6		224,6		601,8	16,5	60,7	86,6
		A		1 137,0	669,0		182,9		500,5	27,8	59,4	85,8
		S		1 153,5	973,0				495,9	19,0	42,2	89,0
		O		1 448,4	1 285,5				638,5		78,6	105,1
	N		1 257,9	1 145,0						66,5		
	Nederland	1982	III	11 991,3	4 757,2	1 566,0	833,6		2 647,7	1 589,6	93,4	366,8
IV			13 687,9	5 258,9	1 926,0	911,4		3 275,6	1 720,0	112,3	332,4	151,3
1983		I	12 941,7	5 527,5	2 042,9	1 096,2		1 983,3	1 691,8	121,3	308,3	170,4
		II	14 822,1	5 635,5	2 086,7	1 160,5		3 620,2	1 757,2	115,8	311,3	135,0
		III	12 798,7	5 140,7	1 696,7	1 024,7		2 520,8	1 846,8	103,4	275,5	190,1
		IV	15 068,3	6 210,7	2 080,0	1 121,3		2 934,2	2 049,0	130,4	336,5	206,2
1984		I	16 639,9	6 779,1	2 431,2	1 245,6		3 454,9	2 063,1	156,1	342,0	167,8
		II		6 435,0	2 406,3	1 250,3			2 179,1	137,7	329,4	201,1
		III		6 153,3	1 998,7	1 253,2			2 069,7	123,7	287,0	160,6
1983		J	3 982,5	1 607,3	589,2	331,5		701,6	580,5	33,2	75,5	63,7
		A	4 040,1	1 646,9	488,9	305,6		821,2	609,1	33,9	94,6	39,9
		S	4 760,3	1 887,0	627,4	387,0		974,1	657,8	35,0	106,1	85,9
		O	4 680,5	1 863,2	694,1	325,3		920,2	673,0	47,6	95,6	61,6
		N	5 129,3	2 138,3	685,7	372,5		962,8	755,9	43,0	108,3	62,7
		D	5 255,6	2 229,5	698,4	424,0		1 026,9	627,5	38,7	130,2	80,4
		J	5 133,3	2 013,8	740,5	404,9		1 118,9	630,7	67,2	103,9	53,4
		F	5 401,7	2 200,8	807,5	367,8		1 125,4	694,8	45,3	110,4	49,7
1984		M	6 098,1	2 567,7	883,4	473,5		1 203,8	736,7	41,7	126,9	64,3
		A	5 346,5	2 198,3	767,4	445,4		1 021,8	683,4	43,9	105,8	80,5
		M	5 566,2	2 229,7	810,2	460,2		1 048,5	784,2	50,2	116,0	67,2
		J		2 007,7	829,1	338,2			710,3	41,9	105,2	52,7
		J		1 981,1	727,2	398,2			656,5	35,2	81,9	48,0
		A		2 184,4	594,1	407,9			763,5	43,3	97,1	49,9
		S		1 987,2	676,7	448,3			649,9	45,0	106,8	63,8
		O		2 156,6	798,2				810,5		120,7	76,9
N			2 323,0	874,3						110,0		

¹⁾ On basis of import.

ÉVOLUTION DU COMMERCE DE LA CE
intra-CE (EUR 10) par pays membres

Valeurs en Mio ECU

Trading partners Pays partenaires	Period Période	Importing countries - Pays importateur											
		EUR 10	Deutsch- land	France	Italia	Nederland	Belg.-Lux	United Kingdom	Ireland	Danmark	Ελλάδα		
ÉCHANGES INTRA-CE (EUR 10) ¹⁾													
Belg.-Lux.	1982	III	8 317,1	2 677,9	2 059,0	576,2	1 626,8		1 146,8	55,9	113,0	61,5	
		IV	10 058,7	2 936,1	2 804,8	746,2	2 032,3		1 295,9	51,5	123,9	67,9	
	1983	I	9 706,2	2 983,2	2 737,9	747,7	1 825,3		1 161,4	55,3	131,0	64,4	
		II	10 377,9	3 463,4	2 713,0	774,0	1 898,2		1 277,9	50,7	137,6	63,3	
		III	9 245,4	3 116,0	2 151,8	690,8	1 898,8		1 148,9	50,9	129,8	58,4	
		IV	10 759,1	3 475,0	2 897,3	846,1	1 789,2		1 370,2	65,6	152,3	163,5	
	1984	I	11 352,5	3 559,2	3 124,3	917,2	2 022,0		1 442,2	71,1	149,8	66,7	
		II		3 440,6	3 199,1	960,6	1 888,4		1 469,6	61,3	153,3	72,8	
		III		3 318,5	2 750,2	904,4			1 376,7	52,7	163,8	65,1	
	1983	J	2 932,2	963,8	709,2	240,4	546,7		393,4	18,5	39,8	20,3	
		A	2 751,6	969,4	565,8	181,4	621,6		343,1	13,6	39,8	16,9	
		S	3 579,1	1 183,1	889,8	268,4	741,2		407,1	18,8	49,6	21,1	
		O	3 812,5	1 187,5	976,2	271,6	736,2		475,6	19,7	49,7	95,9	
		N	3 606,9	1 113,7	943,4	275,5	680,6		490,2	26,3	47,8	29,4	
		D	3 562,3	1 135,7	972,1	298,6	638,9		408,0	19,2	54,8	35,0	
		1984	J	3 485,8	1 033,2	982,4	277,6	659,2		437,7	26,1	49,6	20,1
			F	3 705,7	1 163,1	970,5	290,0	716,1		472,0	23,8	47,8	22,2
			M	4 161,1	1 364,8	1 171,9	349,5	646,6		530,9	21,1	52,1	24,3
			A	3 697,5	1 207,0	991,7	306,7	623,5		476,5	22,1	48,6	21,3
	M		4 021,1	1 270,1	1 141,4	396,0	602,2		502,8	20,2	56,8	31,6	
	J			963,8	1 066,4	257,3	617,7		490,4	18,7	47,7	19,7	
	J			1 095,1	968,4	356,8	609,5		445,2	16,2	52,1	22,0	
	A			1 044,2	659,4	211,8	771,5		447,5	15,7	54,8	20,4	
	S			1 178,9	1 121,6	339,0			485,5	20,6	57,2	23,1	
	O			1 247,6	1 200,7				544,7		66,6	30,2	
	N		1 226,2	1 145,9						58,4			
	United Kingdom	1982	III	9 576,1	3 025,5	1 607,4	802,0	1 484,9	805,8		1 265,5	467,5	117,6
			IV	9 955,4	2 685,4	2 228,7	870,5	1 582,6	772,5		1 229,9	500,6	85,1
		1983	I	10 295,0	2 972,3	2 024,5	818,7	1 393,0	1 316,0		1 244,2	451,5	74,9
			II	10 541,1	3 037,6	2 122,9	838,2	1 472,6	1 158,6		1 251,5	532,9	126,9
III			10 090,5	2 855,7	2 085,4	843,4	1 360,4	1 113,2		1 257,4	466,0	109,1	
IV			11 921,9	3 229,6	2 564,9	1 019,2	1 815,8	1 240,9		1 415,0	499,8	136,6	
1984		I	12 361,0	3 526,6	2 987,2	986,9	1 704,8	1 094,1		1 502,1	461,1	98,1	
		II		3 565,1	2 499,6	1 041,5	1 688,0			1 381,1	468,7	97,6	
		III		3 684,9	2 306,7	1 099,5				1 384,2	456,6	127,3	
1983		J	3 532,9	1 028,8	783,8	343,6	439,5	339,6		411,2	138,7	47,7	
		A	3 061,9	821,8	640,8	184,4	480,0	310,2		415,0	178,6	31,2	
		S	3 500,1	1 005,5	663,3	314,3	447,2	458,8		431,7	148,5	30,7	
		O	3 608,9	1 003,6	715,4	295,2	530,7	390,8		475,8	165,0	32,4	
		N	4 336,3	1 188,5	972,6	340,7	664,0	418,1		555,0	155,7	41,7	
		D	3 958,8	1 038,5	869,1	380,6	623,2	426,8		381,2	178,1	61,3	
		1984	J	3 916,6	1 198,7	969,2	338,8	484,4	285,8		469,2	138,9	31,7
			F	4 184,7	1 254,7	948,0	298,6	573,6	394,7		520,3	163,5	31,4
M			4 258,7	1 072,5	1 070,2	349,3	647,5	413,9		511,8	158,5	35,0	
A			3 876,4	1 158,7	853,9	322,7	519,1	436,0		401,7	162,2	22,0	
M			4 303,5	1 259,1	897,1	427,3	598,1	395,7		529,3	155,3	41,5	
J				1 148,0	748,1	291,9	571,2			451,2	149,7	33,8	
J				1 147,4	729,0	339,8	598,5			448,6	139,3	29,7	
A				1 193,0	744,4	278,1	535,1			477,9	140,2	55,6	
S				1 344,1	832,3	483,5				457,0	175,8	41,7	
O				1 293,4	1 014,7						153,8	70,7	
N			1 284,9	1 051,6						166,7			

¹⁾ Sur la base des importations.

TRENDS IN TRADE
intra-EC (EUR 10) by member countries

Value in Mio ECU

Trading partners Pays partenaires	Period Période	Importing countries - Pays importateur										
		EUR 10	Deutsch- land	France	Italia	Nederland	Belg.-Lux	United Kingdom	Ireland	Danmark	Ελλάδα	
INTRA-EC TRADE (EUR 10) ¹⁾												
Ireland	1982	III	1 486,4	185,2	186,7	53,1	112,8	58,2	868,8		13,1	8,5
		IV	1 598,3	223,5	212,2	69,8	98,9	52,8	918,3		15,8	6,9
	1983	I	1 502,3	229,8	210,3	48,6	96,0	52,1	844,2		15,3	6,0
		II	1 657,5	244,5	196,0	60,4	113,5	50,1	970,2		14,4	8,6
		III	1 710,9	237,2	196,8	56,6	161,2	61,3	976,0		14,4	7,5
		IV	1 872,8	270,9	227,7	67,3	114,1	64,0	1 101,5		20,5	6,6
	1984	I	1 818,1	279,0	233,2	61,7	123,5	73,8	1 020,8		18,0	8,1
		II		309,9	236,6	73,5	202,1		1 119,9		18,3	12,9
		III		279,2	234,1	86,6			1 071,5		18,9	11,1
	1983	J	575,6	82,8	76,3	20,7	45,1	17,2	327,3		4,4	1,8
		A	502,1	61,9	54,2	16,2	57,1	22,1	283,4		4,3	3,0
		S	632,1	92,6	66,7	19,6	58,9	21,7	365,5		4,6	2,6
		O	613,4	78,4	76,7	17,3	40,3	21,5	372,7		5,2	1,3
		N	672,9	96,5	74,0	23,3	37,0	22,0	410,4		7,4	2,3
		D	589,4	96,4	76,6	26,5	37,0	20,0	321,5		8,4	3,0
		1984	J	543,1	78,0	77,8	23,6	30,5	23,2	301,7		5,1
	1984	F	604,2	102,7	80,5	17,3	44,2	25,7	325,3		6,2	2,3
		M	669,4	98,5	74,9	20,8	48,8	24,9	392,2		6,7	2,6
		A	590,3	96,2	73,4	21,4	40,5	25,1	324,9		5,4	3,4
		M	711,6	105,1	73,7	31,7	68,9	28,0	391,9		7,1	5,3
		J		108,8	89,6	20,3	92,9		401,2		5,6	4,1
		J		103,3	88,7	31,7	74,1		367,8		5,1	5,3
		A		84,1	61,8	18,8	50,2		290,4		6,8	2,7
		S		91,7	83,6	36,2			413,0		6,9	3,1
		O		124,3	92,9				446,3		8,8	5,8
		N		129,9	115,2						8,8	
	Danmark	1982	III	1 943,5	688,3	188,4	197,8	165,4	62,6	593,1	16,7	
IV			2 175,1	820,9	260,2	204,1	168,8	76,5	603,1	15,8		25,8
1983		I	2 118,4	775,7	286,5	195,5	162,5	86,3	553,8	31,0		27,1
		II	2 212,0	800,1	245,7	209,6	209,3	90,9	615,4	19,9		21,0
		III	2 070,0	742,2	199,4	208,8	158,6	63,8	650,1	22,2		24,9
		IV	2 399,2	831,4	267,6	209,8	224,1	73,9	734,7	25,9		31,9
1984		I	2 211,6	801,2	232,6	177,8	160,9	92,1	691,6	27,1		28,4
		II		758,5	216,7	193,9	146,8		692,2	25,8		26,1
		III		779,9	219,5	182,0			642,0	24,3		23,3
1983		J	604,8	206,0	68,7	63,2	41,4	18,1	194,3	6,4		6,7
		A	682,3	251,9	52,0	65,5	52,9	21,2	225,4	6,5		7,0
		S	783,4	284,5	80,1	79,7	64,3	24,5	230,1	9,3		11,0
		O	785,5	264,1	91,3	76,9	57,9	25,6	255,4	6,4		7,9
		N	825,1	275,1	83,2	69,3	72,2	24,6	274,5	14,1		12,2
		D	789,9	292,5	92,7	63,5	94,0	23,1	207,1	5,4		11,5
		1984	J	690,7	239,4	70,8	66,2	54,3	24,2	218,1	9,7	
1984		F	716,8	267,4	80,2	51,6	54,2	29,3	215,1	8,8		10,3
		M	803,6	294,7	81,6	60,0	52,4	38,7	257,6	8,4		10,2
		A	733,3	267,3	69,4	84,1	48,7	25,8	221,7	8,7		7,5
		M	732,7	260,0	76,3	50,8	50,1	30,9	242,8	10,5		11,4
		J		231,3	71,1	58,7	48,0		227,2	6,6		7,2
		J		235,9	71,8	58,8	46,9		211,3	6,4		7,4
		A		261,7	61,2	61,3	54,9		211,3	8,5		7,2
		S		282,3	86,5	61,3			220,5	9,3		8,9
		O		340,8	77,1				258,0			11,2
		N		281,6	77,7							

¹⁾ On basis of import.

ÉVOLUTION DU COMMERCE DE LA CE
intra CE (EUR 10) par pays membres

Valeurs en Mio ECU

Trading partners Pays partenaires	Period Période	Importing countries - Pays importateur									
		EUR 10	Deutsch- land	France	Italia	Nederland	Belg.-Lux	United Kingdom	Ireland	Danmark	Ελλάδα
ÉCHANGES INTRA-CE (EUR 10)											
Ελλάδα	1982	III	677,9	292,6	110,7	90,8	75,3	27,3	67,7	2,6	10,9
		IV	666,0	283,4	110,7	146,2	35,3	21,8	56,5	2,0	10,1
	1983	I	761,3	268,0	122,0	184,4	55,1	62,7	57,5	1,1	10,6
		II	770,6	280,7	114,9	216,9	38,7	30,5	78,5	1,8	8,7
		III	825,8	317,2	112,2	197,5	54,5	29,9	101,2	3,5	9,7
		IV	870,6	322,3	96,1	274,6	44,0	41,3	75,6	3,8	12,9
	1984	I	918,2	305,0	134,9	266,9	52,2	27,9	116,5	2,0	12,7
		II		321,9	156,0	197,6	35,8		110,5	2,6	11,5
		III		355,5	117,3	224,8			144,9	2,5	13,1
	1983	J	275,0	98,4	33,7	58,8	18,5	16,2	45,8	0,7	2,9
		A	274,9	105,2	43,3	69,1	17,7	7,5	26,3	2,3	3,5
		S	276,8	113,6	35,5	69,5	18,3	6,2	30,0	0,4	3,4
		O	303,1	111,6	31,2	102,6	16,7	9,4	26,8	1,2	3,6
		N	271,8	96,6	37,3	68,2	17,2	14,9	30,6	1,7	5,4
		D	296,1	114,5	27,9	102,7	10,1	17,0	19,2	0,8	3,8
		1984	J	271,0	96,4	43,6	82,5	11,1	8,1	23,3	1,2
	F		323,1	104,8	38,4	102,0	22,1	8,1	43,7	0,5	3,5
	M		322,7	103,8	52,9	81,3	19,0	11,7	49,0	0,3	4,6
	A		281,5	111,6	44,9	59,7	12,7	15,3	34,1	0,4	2,8
	M		286,6	104,3	51,6	65,6	11,8	16,0	32,0	1,3	4,0
	J			106,1	59,6	72,2	11,3		44,3	0,9	4,6
	J			148,1	41,6	77,4	14,2		58,9	0,6	4,1
	A			103,5	43,9	68,4	17,1		55,3	0,4	5,8
	S			103,9	31,8	79,2			30,4	1,5	3,1
	O			131,8	69,9				43,3		5,3
	N			121,9	43,0						4,6

1) Sur la base des importations

TRENDS IN EC TRADE
major areas

Value in Mio ECU

Period Période	EUR 10	Deutsch- land	France	Italia	Nederland	Belg.Lux	United Kingdom	Ireland	Danmark	Ελλάδα	
CLASS 1 COUNTRIES						PAYS DE LA CLASSE 1					
import											
1982	III	38 020,0	10 195,3	4 982,7	4 345,1	3 225,1	2 509,0	10 433,0	472,3	1 420,5	437,1
	IV	41 798,5	11 071,2	6 847,8	4 478,7	3 475,9	3 051,8	10 143,7	474,4	1 730,3	524,6
1983	I	41 967,4	11 443,9	6 757,8	4 140,2	3 460,7	3 079,2	10 358,6	568,8	1 727,3	430,9
	II	44 397,2	11 936,1	6 221,5	5 020,8	3 727,8	3 138,5	11 544,6	553,5	1 679,9	574,5
	III	41 443,3	11 768,0	5 218,7	4 721,9	3 408,2	2 650,0	11 159,3	525,5	1 550,6	441,2
	IV	47 805,8	13 446,4	6 614,5	5 233,4	3 958,8	3 615,6	11 796,5	625,8	1 948,6	566,2
1984	I	51 406,0	13 930,5	6 738,3	5 583,2	4 650,5	3 865,1	13 503,9	686,7	1 988,8	459,1
	II		13 677,5	6 950,7	5 853,5	4 449,4		13 436,0	680,4	1 966,4	521,5
	III		13 390,7	6 379,9	6 023,9			12 992,6	721,6	1 793,9	498,5
1983	J	13 305,8	3 884,4	1 782,2	1 434,2	1 199,3	813,7	3 456,1	159,0	421,1	155,8
	A	13 116,5	3 672,3	1 594,1	1 223,5	1 071,5	843,4	3 894,6	201,5	492,7	122,9
	S	15 015,4	4 212,4	1 872,4	2 055,6	1 164,5	956,3	3 790,3	167,4	635,0	265,5
	O	15 395,9	4 235,5	2 045,9	1 709,7	1 330,9	1 171,1	3 968,0	201,6	592,6	140,5
	N	15 940,5	4 452,1	2 234,7	1 560,6	1 296,5	1 237,6	4 128,0	230,1	642,4	158,6
	D	16 462,2	4 807,3	2 325,9	1 957,8	1 317,0	1 165,1	3 715,6	200,2	709,6	263,9
1984	J	17 002,6	4 445,6	2 236,9	1 971,2	1 557,1	1 284,2	4 502,8	216,7	644,8	143,3
	F	16 698,4	4 720,9	2 130,4	1 715,4	1 610,5	1 280,8	4 181,9	230,5	647,1	180,9
	M	17 692,6	4 765,8	2 371,4	1 894,1	1 482,5	1 299,7	4 812,3	239,7	691,8	135,3
	A	16 383,5	4 467,5	2 207,4	1 955,5	1 506,9	1 156,6	4 141,6	187,0	601,8	159,1
	M	17 892,0	4 741,8	2 389,5	2 151,9	1 551,5	1 160,8	4 669,6	261,4	732,8	232,6
	J		4 470,1	2 355,3	1 741,1	1 386,0		4 604,5	231,2	621,0	128,0
	J		4 525,2	2 287,4	2 003,1	1 399,6		4 136,4	195,0	537,0	162,6
	A		4 369,4	1 910,0	1 668,8	1 409,0		4 527,2	291,6	615,4	155,5
	S		4 495,2	2 181,5	2 368,5			4 268,0	233,4	633,7	182,3
	O		5 269,8	2 887,2				5 779,7		817,3	308,6
	N		5 125,0	2 659,9						729,1	
export											
1982	III	36 549,2	13 009,0	4 231,6	4 205,7	2 100,7	2 136,5	8 841,5	370,9	1 309,6	343,8
	IV	40 393,4	14 012,9	5 311,5	4 486,6	2 533,5	2 142,3	9 900,4	389,3	1 471,7	145,1
1983	I	36 214,2	13 273,2	4 899,8	4 284,6	2 221,7	2 170,7	7 309,0	363,5	1 536,1	155,7
	II	39 601,3	14 089,6	5 562,2	4 903,1	2 491,0	2 068,9	8 324,3	453,4	1 584,8	123,9
	III	39 892,5	14 330,2	5 174,6	4 737,1	2 501,8	2 073,8	8 946,0	490,4	1 536,0	102,7
	IV	47 197,7	17 030,2	6 325,3	6 139,2	2 747,6	2 528,1	9 717,8	544,7	1 903,1	261,9
1984	I	47 870,2	17 344,7	6 423,7	5 844,4	2 975,3	2 615,1	9 861,4	573,7	1 964,2	267,8
	II		16 893,9	7 006,5	5 604,5	3 198,7		9 792,6	653,1	1 997,9	285,3
	III		17 864,6	6 380,3	6 659,4			9 870,1	640,2	2 033,7	185,1
1983	J	12 732,1	4 608,5	1 899,9	1 801,0	725,1	667,7	2 462,6	169,5	372,1	25,7
	A	12 673,1	4 430,4	1 371,3	1 343,0	847,4	659,2	3 303,7	128,6	558,6	30,9
	S	14 567,7	5 292,7	1 910,8	1 661,4	924,2	739,4	3 210,4	190,8	592,9	45,1
	O	15 110,8	5 432,7	2 073,9	1 959,1	917,5	853,2	3 007,7	179,8	586,4	100,4
	N	15 840,4	5 645,1	2 019,7	2 114,9	967,1	876,0	3 369,1	178,4	639,3	31,0
	D	16 139,6	6 000,8	2 213,9	2 051,8	863,8	787,1	3 324,2	184,2	587,8	126,0
1984	J	14 705,2	5 144,0	2 143,3	2 006,0	996,7	816,5	2 799,6	170,3	561,1	67,6
	F	16 215,9	5 959,1	2 040,5	1 730,4	971,8	893,9	3 712,1	189,3	618,4	100,6
	M	16 884,6	6 248,0	2 240,2	2 105,6	1 012,9	902,3	3 337,3	214,0	725,6	98,7
	A	15 269,0	5 580,9	2 109,3	1 931,1	1 016,4	815,6	2 941,6	184,7	615,4	73,9
	M	17 468,9	6 154,3	2 621,9	1 917,8	1 203,4	979,5	3 507,0	227,0	710,6	147,4
	J		5 160,1	2 276,8	1 760,6	960,2		3 335,9	241,0	638,6	63,4
	J		5 904,5	2 531,2	2 314,5	964,7		3 173,2	227,9	536,8	59,2
	A		5 985,5	1 730,9	2 032,1	976,1		3 584,3	144,7	692,0	59,0
	S		5 973,8	2 117,8	2 329,1			3 095,5	267,8	742,5	69,5
	O		7 150,4	2 744,5				3 972,3		777,1	93,1
	N		7 030,8	2 578,2						792,7	

ÉVOLUTION DU COMMERCE DE LA CE
avec les principales zones

Valeurs en Mio ECU

Period Période	EUR 10	Deutsch- land	France	Italia	Nederland	Belg.Lux	United Kingdom	Ireland	Danmark	Ελλάδα	
EFTA		AELE									
import											
1982	III	13 138,9	4 555,1	1 387,5	1 427,8	981,9	692,4	2 987,5	89,9	865,5	151,4
	IV	15 095,4	4 938,3	1 921,8	1 586,0	956,2	928,8	3 451,4	84,0	1 087,5	141,3
1983	I	15 594,5	5 291,5	1 959,4	1 430,2	1 105,1	1 034,0	3 417,1	104,2	1 146,8	106,2
	II	16 907,8	5 565,3	1 908,9	1 760,3	1 297,2	1 043,7	3 944,5	102,9	1 152,2	132,9
	III	15 537,4	5 533,2	1 590,0	1 748,2	1 044,0	800,9	3 552,6	91,1	1 068,1	109,3
	IV	18 541,9	6 347,7	1 986,6	1 984,8	1 232,9	1 046,1	4 288,1	113,2	1 359,9	182,7
1984	I	19 470,1	6 405,7	2 068,2	1 938,0	1 504,2	984,9	4 888,6	137,3	1 407,5	135,6
	II		6 136,4	2 173,7	2 075,1	1 404,1		4 795,0	120,0	1 364,3	137,7
	III		6 059,6	1 910,1	2 182,6			4 283,4	119,5	1 179,6	131,3
1983	J	5 215,9	1 830,6	578,1	588,9	424,2	270,1	1 180,4	30,7	273,5	39,4
	A	4 505,7	1 693,7	422,8	379,9	281,1	262,3	1 075,0	27,7	332,1	31,2
	S	5 833,4	2 009,4	597,5	775,6	367,3	265,9	1 287,0	32,7	459,4	38,5
	O	6 044,8	2 022,8	653,5	608,2	423,9	373,3	1 476,4	33,0	412,5	41,2
	N	6 105,5	2 107,5	650,6	606,7	406,7	343,3	1 466,3	40,1	438,3	46,1
	D	6 363,9	2 223,3	680,1	765,8	397,0	319,2	1 343,1	38,2	504,4	92,9
1984	J	6 364,6	2 076,3	672,6	631,6	477,3	324,4	1 631,4	42,8	458,8	49,4
	F	6 290,4	2 171,6	652,3	631,8	498,2	320,8	1 472,7	44,5	452,4	46,0
	M	6 802,5	2 158,3	743,5	672,4	528,9	338,5	1 781,2	49,7	489,7	40,5
	A	6 194,8	2 028,1	647,8	681,8	484,0	340,4	1 507,5	37,7	428,2	39,3
	M	6 731,6	2 160,1	754,4	800,3	496,4	314,7	1 613,5	42,4	494,1	55,8
	J		1 948,6	772,0	593,5	423,5		1 654,9	39,1	430,2	42,4
	J		2 046,9	712,1	740,1	415,5		1 311,6	37,8	344,7	36,3
	A		1 889,4	527,1	511,3	452,8		1 585,8	39,5	392,6	57,4
	S		2 122,8	670,5	934,6			1 337,2	41,8	435,7	38,1
	O		2 389,3	926,5				1 833,1		581,5	77,9
	N		2 302,0	814,6						483,6	
export											
1982	III	15 814,1	6 835,5	1 602,5	1 619,8	1 050,1	1 142,5	2 549,9	91,1	890,8	31,9
	IV	17 443,0	7 333,3	1 894,6	1 645,5	1 354,7	963,1	3 135,3	91,6	995,4	29,5
1983	I	16 298,5	7 124,8	1 944,1	1 713,5	1 095,1	962,5	2 366,0	89,6	975,9	27,1
	II	16 860,2	7 210,0	2 197,4	1 818,9	1 152,2	914,6	2 374,0	110,0	1 055,8	27,4
	III	16 312,2	7 219,3	1 811,0	1 778,9	1 062,4	872,9	2 443,7	109,7	985,5	28,8
	IV	19 032,2	8 174,0	2 296,3	2 123,5	1 195,6	1 084,2	2 884,8	132,0	1 093,7	48,1
1984	I	19 311,8	8 249,9	2 297,9	1 949,3	1 228,5	1 072,4	3 191,5	141,4	1 142,4	38,7
	II		8 127,9	2 387,9	1 873,3	1 284,6		2 815,7	150,8	1 208,7	60,9
	III		8 247,5	2 126,4	2 074,1			2 650,4	138,8	1 191,4	39,0
1983	J	5 005,6	2 241,5	625,6	647,7	298,2	275,8	639,8	41,6	225,4	9,8
	A	5 346,5	2 307,3	527,0	506,5	366,5	288,1	927,7	26,3	388,6	8,6
	S	5 954,1	2 671,2	665,3	625,8	393,2	305,7	876,9	41,8	363,8	10,4
	O	6 251,4	2 692,0	814,8	683,0	400,0	334,6	911,0	42,0	355,9	18,0
	N	6 465,7	2 705,5	753,2	728,4	411,1	401,3	1 041,5	41,1	374,8	8,7
	D	6 321,0	2 780,5	723,4	712,6	385,0	344,3	957,4	48,6	348,5	20,7
1984	J	5 918,6	2 451,7	758,1	615,8	406,4	343,3	929,4	47,2	355,3	11,4
	F	6 532,4	2 797,0	710,2	591,4	400,4	358,8	1 260,4	41,4	360,5	12,1
	M	6 847,0	3 004,3	829,7	740,5	423,4	369,7	998,0	52,7	413,6	15,0
	A	6 140,8	2 695,7	711,2	644,5	421,3	329,2	901,6	42,7	382,3	12,3
	M	6 850,9	2 949,9	954,3	650,2	469,8	398,7	909,2	47,5	434,0	37,2
	J		2 483,3	722,6	579,6	392,1		1 005,5	60,6	380,0	10,9
	J		2 721,4	852,7	729,4	370,3		859,2	49,0	307,2	16,3
	A		2 639,8	557,2	631,2	427,2		935,5	26,2	420,4	10,0
	S		2 885,7	716,2	719,8			859,9	63,7	428,5	13,1
	O		3 328,8	889,0				1 063,6		453,9	19,3
	N		3 136,5	825,7						472,4	

TRENDS IN EC TRADE
major areas

Value in Mio ECU

Period Période	EUR 10	Deutsch- land	France	Italia	Nederland	Belg.Lux	United Kingdom	Ireland	Danmark	Ελλάδα	
UNITED STATES						ÉTATS-UNIS					
import											
1982	III	13 152,8	2 661,5	1 742,8	1 470,3	1 519,4	982,1	4 100,4	274,3	284,6	117,4
	IV	13 262,8	2 826,3	2 312,3	1 274,6	1 569,7	1 015,3	3 554,3	277,8	341,7	90,8
1983	I	13 420,1	2 821,4	2 289,3	1 206,4	1 541,8	1 070,6	3 818,1	321,3	271,7	79,6
	II	13 486,9	2 841,0	1 913,3	1 471,5	1 616,9	1 029,5	3 946,9	307,7	272,2	87,9
	III	12 657,5	2 793,5	1 674,9	1 339,0	1 533,2	902,0	3 792,3	327,3	225,2	70,1
	IV	13 917,6	2 900,3	2 029,1	1 352,3	1 721,3	1 297,8	3 841,1	370,3	245,6	159,9
1984	I	15 225,2	3 171,6	2 132,3	1 453,5	1 966,9	1 258,8	4 509,4	401,1	243,8	87,9
	II		3 106,4	2 102,7	1 600,5	1 896,5		4 520,2	404,0	251,9	75,8
	III		3 121,5	2 023,3	1 705,5			4 710,4	446,6	246,3	76,7
1983	J	3 944,0	910,0	506,9	406,1	505,7	246,3	1 177,3	93,0	72,4	26,2
	A	4 190,5	869,1	577,7	381,4	509,1	294,6	1 325,2	135,4	76,8	21,1
	S	4 490,0	1 014,7	600,0	548,9	521,6	332,5	1 274,1	99,1	76,3	22,7
	O	4 473,1	891,5	606,6	512,7	569,9	389,2	1 266,1	122,7	70,9	43,5
	N	4 669,9	950,3	700,2	352,0	552,7	472,4	1 375,9	135,6	87,1	43,6
	D	4 848,4	1 106,7	721,5	488,5	602,0	422,4	1 229,4	120,1	87,9	70,0
1984	J	5 160,6	1 006,0	712,3	569,2	724,1	420,0	1 480,3	132,2	84,6	32,0
	F	5 049,9	1 108,7	725,4	452,5	661,6	448,3	1 409,4	136,9	78,0	29,1
	M	5 011,5	1 057,2	694,4	432,4	580,6	389,7	1 617,3	132,6	80,4	26,9
	A	4 848,1	1 026,0	689,9	565,0	678,1	343,1	1 349,0	105,5	67,8	23,6
	M	5 193,1	1 053,4	707,9	571,0	612,7	352,3	1 603,4	154,4	108,8	29,2
	J		1 027,5	705,2	463,1	604,2		1 567,3	144,3	77,3	23,0
	J		1 027,5	635,9	483,3	616,9		1 573,2	109,8	88,7	17,4
	A		1 034,2	713,1	613,3	555,9		1 510,3	198,2	81,9	30,1
	S		1 059,6	673,9	620,4			1 630,2	137,4	77,1	29,5
	O		1 202,3	848,5				2 278,0		88,0	59,5
	N		1 149,2	767,7						91,6	
export											
1982	III	10 952,1	2 847,7	1 173,2	1 222,7	561,8	608,0	3 923,9	151,9	238,7	224,3
	IV	12 505,7	3 174,2	1 670,0	1 388,7	648,0	704,9	4 396,0	170,8	281,6	71,5
1983	I	10 109,5	2 854,8	1 264,1	1 286,0	590,6	732,3	2 818,4	143,0	342,1	78,3
	II	11 786,9	3 308,9	1 503,3	1 410,5	791,9	676,9	3 563,8	177,6	299,2	54,8
	III	13 139,3	3 622,0	1 756,0	1 546,7	859,2	735,9	4 054,0	213,5	313,6	38,4
	IV	15 239,7	4 680,9	1 950,7	2 074,7	870,7	856,3	4 005,4	249,8	407,1	144,1
1984	I	15 937,4	4 869,2	2 084,3	2 190,9	1 017,7	947,5	3 954,9	244,8	479,6	148,5
	II		4 450,5	2 345,4	2 038,1	1 105,1		4 172,5	309,8	430,6	147,3
	III		5 282,1	2 302,1	2 745,5			4 399,2	293,6	462,1	70,5
1983	J	4 096,5	1 196,9	643,7	586,6	244,0	235,3	1 035,7	67,6	81,2	5,6
	A	4 144,7	1 045,2	466,4	414,6	283,4	232,2	1 535,4	54,6	105,0	7,8
	S	4 912,6	1 380,4	641,1	542,9	331,3	266,8	1 511,2	90,1	124,7	24,1
	O	4 874,4	1 435,5	597,7	656,0	302,8	325,8	1 300,9	85,8	113,8	56,1
	N	5 114,4	1 565,0	571,1	734,0	315,0	278,3	1 399,4	85,4	156,9	9,1
	D	5 235,0	1 688,1	774,6	674,7	252,9	248,7	1 316,5	76,8	126,8	75,9
1984	J	4 867,6	1 428,2	732,9	784,9	350,2	295,2	1 067,9	67,9	107,4	33,0
	F	5 521,3	1 710,7	685,4	647,9	344,3	319,1	1 507,2	93,1	144,6	68,8
	M	5 509,2	1 732,1	665,8	757,6	327,5	333,4	1 375,9	83,8	186,9	46,4
	A	4 974,2	1 514,8	714,9	681,2	345,5	277,7	1 187,7	90,2	122,0	40,2
	M	5 932,1	1 609,9	876,4	709,4	420,6	374,9	1 601,6	109,6	153,3	76,5
	J		1 325,7	754,7	648,5	321,8		1 380,1	109,7	144,4	30,5
	J		1 646,9	880,6	914,0	313,2		1 331,3	107,7	128,0	22,1
	A		1 914,1	670,1	849,0	330,4		1 626,2	62,3	152,0	25,8
	S		1 721,0	751,5	988,4			1 431,3	123,7	172,8	24,5
	O		2 028,1	989,6				1 854,0		186,2	44,1
	N		2 237,4	960,5						200,2	

ÉVOLUTION DU COMMERCE DE LA CE
avec les principales zones

Valeurs en Mio ECU

Period Période	EUR 10	Deutsch- land	France	Italia	Nederland	Belg.Lux	United Kingdom	Ireland	Danmark	Ελλάδα	
CLASS 2 COUNTRIES		PAYS DE LA CLASSE 2									
import											
1982	III	31 952,2	7 037,6	7 329,9	6 591,2	2 882,0	2 312,9	4 706,4	76,7	387,4	628,1
	IV	32 080,7	7 436,3	7 416,8	6 497,3	3 346,0	2 084,9	3 980,3	133,7	464,2	721,3
1983	I	31 255,2	6 626,0	7 059,6	7 034,8	3 361,9	1 974,8	4 241,2	114,0	448,3	394,8
	II	28 423,0	6 290,3	6 241,2	5 673,8	3 039,4	1 816,8	4 184,9	70,6	301,5	804,4
	III	29 889,4	6 978,9	6 202,1	6 203,3	3 394,9	1 771,7	4 463,4	127,1	436,8	311,2
	IV	32 794,7	7 066,7	6 475,6	7 169,2	3 715,1	2 013,0	4 193,6	88,1	542,9	1 530,5
1984	I	33 497,9	7 499,7	7 121,2	6 976,3	4 182,3	2 117,8	4 504,7	130,9	498,7	466,1
	II		7 468,7	7 131,1	6 534,1	4 137,2		4 698,4	120,9	541,9	481,7
	III		7 679,5	6 500,8	6 673,5			4 941,5	122,9	509,4	402,5
1983	J	9 477,3	2 172,8	2 018,6	2 146,2	862,3	646,2	1 450,6	25,9	83,0	71,6
	A	9 964,9	2 275,4	2 085,6	1 910,6	1 420,7	522,8	1 511,0	31,4	146,3	61,1
	S	10 439,3	2 531,1	2 113,5	2 140,9	1 103,3	601,5	1 499,5	70,3	206,5	68,4
	O	9 950,8	2 164,2	1 985,2	1 937,0	1 288,5	673,3	1 431,6	28,7	154,8	287,5
	N	10 333,1	2 377,8	2 103,0	2 110,5	1 277,1	691,2	1 432,3	36,3	174,0	131,0
	D	12 372,9	2 542,5	2 389,0	3 113,9	1 133,5	634,1	1 249,1	23,9	212,9	1 074,1
1984	J	11 456,4	2 472,5	2 640,5	2 182,5	1 390,1	706,5	1 638,0	49,3	143,0	233,9
	F	10 880,9	2 647,4	2 199,4	2 193,4	1 422,0	728,5	1 432,2	47,2	142,1	68,6
	M	11 163,9	2 379,5	2 281,0	2 594,5	1 375,7	681,9	1 437,7	35,7	212,9	165,2
	A	10 994,5	2 487,3	2 292,3	2 481,1	1 344,6	646,9	1 473,3	40,8	141,0	87,2
	M	10 918,5	2 446,3	2 192,9	1 993,9	1 391,3	832,7	1 637,1	46,1	198,4	179,7
	J		2 536,8	2 647,6	2 062,4	1 438,4		1 583,8	35,2	179,3	213,0
	J		2 753,6	2 128,6	2 022,6	1 368,9		1 436,5	35,3	158,6	276,5
	A		2 502,2	2 163,4	2 421,8	1 428,2		1 770,5	51,2	202,5	88,1
	S		2 423,8	2 207,4	2 234,3			1 692,2	35,7	149,3	42,8
	O		2 516,1	2 155,9				1 982,7		200,4	97,9
	N		2 461,6	2 297,5						162,0	
export											
1982	III	27 438,5	7 375,7	5 860,8	4 295,9	1 819,7	1 427,4	5 693,5	211,1	466,2	288,2
	IV	30 886,3	8 003,4	6 839,3	5 028,2	2 003,9	1 718,6	6 280,0	164,4	530,6	318,0
1983	I	28 090,9	7 421,2	6 184,7	4 431,4	1 989,4	1 666,2	5 291,2	186,1	614,5	306,2
	II	28 455,3	7 321,8	6 226,7	5 002,9	1 913,2	1 513,6	5 382,4	210,3	587,2	297,2
	III	27 996,7	7 180,6	6 135,9	4 717,4	1 712,2	1 484,7	5 636,1	239,4	597,2	293,3
	IV	31 884,8	7 598,0	7 040,0	5 540,6	2 094,3	2 012,0	6 149,2	250,0	740,8	460,0
1984	I	30 280,0	7 702,6	6 355,5	5 228,6	2 101,4	1 944,2	5 825,5	198,3	629,6	294,2
	II		7 318,2	7 085,0	4 448,8	2 036,4		5 298,6	257,8	699,2	362,5
	III		7 018,6	7 037,9	5 004,9			5 428,1	255,3	664,1	303,9
1983	J	9 646,7	2 416,4	2 222,2	1 711,4	561,2	489,2	1 881,3	86,3	190,6	88,1
	A	8 707,1	2 405,2	1 893,8	1 241,4	560,5	419,9	1 861,1	76,3	151,1	97,7
	S	9 520,0	2 359,3	2 029,0	1 644,0	595,6	565,5	1 889,9	76,6	253,5	106,8
	O	9 697,1	2 298,5	2 211,6	1 632,7	632,7	624,7	1 872,4	74,2	204,8	145,4
	N	10 573,4	2 513,8	2 241,2	1 912,1	773,4	684,0	2 028,8	80,6	250,2	89,2
	D	11 522,5	2 789,4	2 573,8	1 994,6	700,3	682,8	2 257,7	94,1	209,9	219,8
1984	J	9 799,2	2 426,0	1 984,6	1 927,7	700,1	600,7	1 814,7	60,8	179,6	104,9
	F	9 989,0	2 682,8	1 974,1	1 650,7	721,2	637,5	1 977,1	66,6	184,5	94,3
	M	10 439,2	2 594,8	2 397,6	1 651,0	680,0	705,7	2 029,8	70,8	214,2	95,3
	A	9 881,9	2 501,9	2 347,8	1 718,9	669,5	565,2	1 704,3	77,6	192,4	104,3
	M	9 903,3	2 562,7	2 375,1	1 299,1	724,1	617,3	1 798,8	104,3	254,9	167,1
	J		2 254,3	2 364,6	1 430,9	643,9		1 800,7	76,1	221,0	89,5
	J		2 467,2	2 460,6	2 145,0	624,0		1 808,8	87,9	234,4	104,3
	A		2 420,1	2 322,8	1 391,3	560,4		1 926,9	80,9	228,0	94,1
	S		2 131,0	2 254,6	1 503,8			1 692,7	86,6	191,7	107,4
	O		2 831,4	2 508,0				2 358,1		243,3	108,0
	N		2 613,4	2 469,8						270,2	

TRENDS IN EC TRADE
major areas

Value in Mio ECU

Period Période	EUR 10	Deutsch- land	France	Italia	Nederland	Belg.Lux	United Kingdom	Ireland	Danmark	Ελλάδα	
ACP ¹⁾						ACP ¹⁾					
import											
1982	III	4 030,1	897,2	931,2	655,1	383,9	400,8	703,2	15,1	20,8	22,8
	IV	4 664,9	1 061,7	1 295,0	599,9	352,7	491,9	762,1	15,1	62,8	23,7
1983	I	4 799,3	883,3	1 383,3	795,2	429,1	456,8	752,8	28,0	46,7	24,2
	II	4 679,2	1 043,4	1 252,2	656,2	518,3	522,0	623,2	14,4	23,5	26,0
	III	4 983,2	1 208,5	1 209,0	807,7	468,7	422,6	780,5	24,3	35,0	26,9
	IV	5 369,1	1 118,3	1 451,1	719,5	615,9	425,3	882,5	19,2	89,4	48,0
1984	I	6 378,6	1 361,0	1 870,7	864,6	615,4	711,0	853,4	37,3	33,8	31,4
	II		1 412,9	1 601,2	710,8	677,5		980,0	42,3	87,7	42,1
	III		1 305,4	1 357,9	777,1			940,4	26,3	36,4	36,2
1983	J	1 501,8	378,1	315,5	271,9	130,4	167,4	212,7	6,8	9,0	9,9
	A	1 809,4	408,8	427,0	267,6	242,3	149,3	285,1	7,5	13,8	7,9
	S	1 691,5	421,6	469,7	266,0	114,2	106,5	282,6	9,9	11,9	9,1
	O	1 703,0	301,3	407,5	225,6	276,2	116,9	324,8	4,8	28,5	17,3
	N	1 780,0	329,0	457,3	275,8	183,0	185,6	300,1	8,6	32,6	7,9
	D	1 887,9	487,8	583,6	219,9	158,8	121,0	260,8	5,9	28,2	22,0
1984	J	2 206,4	464,1	727,0	224,9	261,5	216,0	282,8	13,4	10,6	6,1
	F	2 018,8	446,8	578,6	295,9	158,7	233,7	261,8	15,6	14,2	13,6
	M	2 151,6	450,0	564,8	342,9	195,1	261,5	308,3	8,5	9,0	11,5
	A	2 082,6	483,1	577,7	268,6	199,4	211,4	295,0	17,3	17,0	13,1
	M	1 934,6	391,2	445,3	187,6	259,8	260,4	350,7	14,2	15,5	9,7
	J		539,1	578,2	254,1	219,4		332,7	10,8	34,6	19,0
	J		528,6	501,7	222,3	245,3		288,4	4,2	10,3	16,4
	A		387,3	381,4	269,1	139,1		318,2	12,8	9,4	10,9
	S		389,5	474,3	286,5			336,6	8,1	16,5	9,1
	O		439,4	471,0				337,8		25,9	17,3
	N		511,1	582,5						9,1	
export											
1982	III	3 950,7	666,0	1 308,7	333,2	370,0	219,7	957,7	30,7	41,0	23,7
	IV	4 856,9	729,6	1 577,3	551,6	386,4	318,0	1 148,8	51,5	73,6	20,2
1983	I	4 156,3	600,8	1 398,8	384,1	346,0	250,5	1 029,9	32,6	95,8	17,7
	II	3 744,0	552,8	1 335,6	330,9	299,1	227,4	906,9	23,1	52,2	16,0
	III	3 685,9	550,5	1 207,1	440,8	299,6	206,9	851,5	36,3	73,1	20,1
	IV	4 320,4	560,8	1 453,2	471,2	368,8	294,2	1 037,4	54,3	57,8	22,6
1984	I	3 679,0	519,9	1 160,0	405,3	280,2	299,2	914,9	19,8	65,6	14,1
	II		530,7	1 258,8	365,0	292,4		757,7	32,5	104,8	14,1
	III		531,5	1 435,4	373,0			1 053,5	26,5	88,8	9,0
1983	J	1 247,0	189,9	415,3	123,0	99,8	80,0	275,7	12,5	46,0	4,9
	A	1 154,3	180,6	388,8	107,6	92,9	63,7	286,7	13,7	11,6	8,7
	S	1 279,3	180,1	407,5	208,8	105,0	63,0	282,2	10,4	16,0	6,5
	O	1 301,6	176,8	453,6	103,1	104,2	82,4	341,8	12,2	12,5	9,0
	N	1 371,1	157,3	447,6	157,8	133,9	103,1	336,3	15,7	15,1	4,4
	D	1 642,9	221,9	549,9	209,2	140,1	104,3	360,0	25,8	22,6	9,1
1984	J	1 367,0	188,4	405,6	152,1	112,5	115,3	361,2	10,6	16,8	4,4
	F	1 076,3	171,2	335,8	125,9	76,8	83,4	254,3	5,0	17,8	6,1
	M	1 231,0	160,1	418,7	127,3	90,8	100,1	299,9	4,1	26,3	3,7
	A	1 153,3	220,6	389,8	137,8	87,0	69,7	220,5	8,8	14,3	4,7
	M	1 201,5	157,4	397,1	104,9	107,5	83,4	267,1	15,1	62,9	6,1
	J		152,9	472,3	121,9	97,6		270,6	8,6	21,6	3,2
	J		182,5	500,6	131,7	83,2		329,8	4,2	22,4	4,1
	A		183,7	421,5	92,6	78,6		295,8	15,0	43,9	1,7
	S		165,3	513,5	158,8			431,0	7,2	17,3	3,4
	O		177,7	515,2				498,6		42,2	4,2
	N		179,4	490,8						38,3	

¹⁾ 1980/81 = 59 countries; 1982 = 60 countries; 1983 = 63 countries.¹⁾ 1980/81 = 59 pays; 1982 = 60 pays; 1983 = 63 pays.

ÉVOLUTION DU COMMERCE DE LA CE
avec les principales zones

Valeurs en Mio ECU

Period Période	EUR 10	Deutsch- land	France	Italia	Nederland	Belg.Lux	United Kingdom	Ireland	Danmark	Ελλάδα	
EASTERN EUROPE ²⁾						EUROPE ORIENTALE ²⁾					
import											
1982	III	6 412,9	1 937,3	826,3	1 338,6	846,6	472,9	605,5	30,2	184,2	171,2
	IV	7 156,0	2 079,1	986,7	1 444,2	1 109,5	538,8	640,9	52,2	165,5	139,1
1983	I	6 219,5	1 952,0	810,4	1 316,0	803,6	552,9	500,0	39,5	127,4	117,8
	II	6 932,1	2 052,1	1 138,4	1 392,6	895,6	435,4	569,8	33,0	204,5	210,7
	III	7 126,7	2 182,9	1 079,2	1 616,3	853,1	461,2	593,5	37,1	213,6	89,9
	IV	8 136,0	2 479,0	1 079,3	1 635,3	1 250,7	583,8	720,9	31,4	207,9	147,7
1984	I	7 966,4	2 421,9	1 250,0	1 827,8	922,9	515,1	645,6	40,8	223,9	118,5
	II		2 442,6	949,4	1 677,5	878,7		749,5	40,0	219,7	165,7
	III		2 611,4	976,8	1 964,0			807,9	36,9	300,1	143,3
1983	J	2 231,3	711,0	375,5	471,6	247,8	131,7	198,0	8,8	57,8	29,1
	A	2 387,5	703,6	321,6	608,0	315,7	150,2	165,0	14,8	75,1	33,6
	S	2 499,8	768,5	381,4	532,4	289,8	177,5	231,2	13,4	79,2	26,7
	O	2 502,7	781,8	304,3	519,8	311,8	224,1	250,9	10,6	61,7	37,7
	N	2 487,2	831,5	332,1	488,9	293,8	166,0	240,2	12,3	71,1	51,2
	D	2 835,6	901,0	441,9	624,3	305,3	190,2	233,1	7,9	73,4	58,5
1984	J	2 751,8	801,5	459,3	568,7	415,3	178,0	185,3	10,8	80,7	52,1
	F	2 861,7	836,4	521,9	662,2	283,0	185,4	238,9	16,5	84,4	33,1
	M	2 348,4	784,0	268,2	595,5	224,0	150,4	220,9	13,4	58,2	33,9
	A	2 419,8	838,7	277,0	547,4	215,4	207,4	198,6	14,3	67,2	53,9
	M	2 712,7	775,4	319,8	609,9	287,9	278,0	305,3	12,7	68,9	54,8
	J		829,2	352,2	518,6	362,8		245,5	12,7	81,2	55,8
	J		828,9	407,4	529,6	337,9		200,3	13,6	73,9	66,2
	A		909,9	323,7	646,8	291,6		334,5	14,1	89,5	46,9
	S		872,5	245,6	789,9			273,3	9,7	136,0	31,0
	O		1 052,8	527,4				359,2		111,1	68,8
	N		880,4	310,2						99,3	
export											
1982	III	3 887,5	1 813,3	532,2	628,4	206,5	205,2	382,1	15,5	43,4	61,0
	IV	4 895,1	2 238,1	793,9	734,3	255,1	273,9	439,0	27,0	68,5	65,3
1983	I	5 006,3	2 038,2	1 008,2	778,7	339,7	310,7	384,4	17,5	51,8	77,2
	II	5 144,6	2 176,7	952,5	724,5	337,5	322,3	415,3	48,0	76,9	91,0
	III	4 661,8	2 090,1	818,4	682,0	250,4	274,3	398,0	11,5	55,6	81,5
	IV	5 563,0	2 406,7	984,5	899,0	286,5	356,7	402,8	14,5	90,3	121,9
1984	I	4 863,1	2 002,9	916,3	669,1	266,7	291,9	509,7	13,8	96,1	96,6
	II		2 257,2	905,9	728,1	262,6		541,2	14,6	73,7	122,6
	III		2 288,1	878,5	797,3			539,9	10,7	88,0	75,7
1983	J	1 520,7	657,4	251,8	263,5	78,4	88,8	135,3	2,8	17,3	25,2
	A	1 504,5	721,5	261,0	174,1	71,3	94,8	142,6	2,8	15,9	20,4
	S	1 639,3	711,2	309,5	244,7	100,9	90,8	119,2	6,0	21,6	35,4
	O	1 588,1	706,0	234,0	281,2	77,0	103,0	131,6	5,2	15,0	35,2
	N	1 795,9	740,4	305,7	338,1	108,1	117,7	137,6	6,0	19,7	22,6
	D	2 173,0	962,4	443,9	277,2	101,4	134,9	133,5	3,7	53,3	62,8
1984	J	1 478,6	590,7	303,2	230,5	77,7	84,0	137,5	4,1	20,0	31,0
	F	1 562,6	654,3	306,3	200,6	73,2	91,3	160,3	2,4	39,0	35,3
	M	1 819,5	759,0	306,8	237,7	116,0	116,5	210,6	7,4	35,2	30,3
	A	1 800,6	717,4	392,7	245,3	87,7	119,3	175,8	3,6	22,1	36,7
	M	1 726,8	790,9	285,9	237,2	87,7	88,1	160,5	3,5	21,9	51,0
	J		749,7	227,5	244,7	87,2		203,6	7,5	28,4	34,4
	J		772,7	253,9	270,4	78,7		147,4	3,4	22,5	31,5
	A		806,6	296,3	281,2	84,6		221,7	1,9	28,9	22,7
	S		708,9	328,1	246,9			172,1	5,4	31,4	22,6
	O		736,5	407,1				209,4		31,7	20,1
	N		793,8	362,7						47,8	

²⁾ Refer to note 1 of Table 1.²⁾ Voir note 1 du tableau 1.

TRENDS IN EC TRADE
major areas

Value in Mio ECU

Period Période	EUR 10	Deutsch- land	France	Italia	Nederland	Belg.Lux	United Kingdom	Ireland	Danmark	Ελλάδα	
MEDITERRANEAN BASIN						BASSIN MÉDITERRANÉEN					
import											
1982	III	11 585,8	3 016,4	2 761,9	2 547,2	735,5	652,2	1 446,7	39,1	84,8	301,9
	IV	13 511,1	3 427,3	3 643,5	2 791,9	1 022,0	688,9	1 399,5	45,0	101,1	392,0
1983	I	11 879,7	2 777,5	3 346,9	2 465,7	1 187,4	690,3	1 113,3	47,3	102,3	149,0
	II	11 481,2	2 761,4	3 016,7	2 469,8	1 013,4	528,4	1 282,7	48,7	86,9	273,3
	III	10 711,4	2 565,8	2 642,7	2 551,3	840,0	534,7	1 331,0	69,5	75,5	101,0
	IV	12 829,4	3 290,8	2 971,1	3 189,3	892,8	614,7	1 390,6	44,6	109,8	325,6
1984	I	13 594,6	3 416,0	3 282,9	3 270,7	1 007,0	573,0	1 681,1	57,9	113,0	193,1
	II		3 451,8	3 377,9	3 246,1	1 261,7		1 677,8	48,1	115,0	251,7
	III		2 963,6	2 900,6	3 087,5			1 595,3	46,3	102,4	126,3
1983	J	3 737,0	907,4	921,2	882,2	266,0	213,3	486,1	10,5	22,6	27,6
	A	3 450,1	777,0	813,8	800,5	362,7	163,5	471,0	11,2	28,4	22,1
	S	3 537,4	881,7	920,9	865,4	214,8	153,5	374,8	49,1	27,8	153,7
	O	3 876,5	1 058,9	925,0	811,4	252,8	179,0	430,0	13,9	29,6	175,9
	N	4 098,7	1 042,5	998,2	968,5	284,7	206,6	478,1	18,5	39,9	61,8
	D	4 849,3	1 208,8	1 049,0	1 400,0	355,6	219,7	479,1	12,6	41,2	83,3
1984	J	4 339,3	1 041,4	1 076,9	1 077,8	287,3	172,0	579,5	17,7	35,9	50,9
	F	4 376,1	1 217,3	1 032,0	933,8	367,6	182,3	533,1	19,0	34,9	56,1
	M	4 884,1	1 158,0	1 174,2	1 256,9	358,1	220,2	568,6	21,2	41,9	84,9
	A	4 578,5	1 126,2	1 109,7	1 138,5	368,4	190,9	549,2	15,0	39,0	41,6
	M	4 779,8	1 186,1	1 129,8	1 040,9	454,5	248,3	560,6	17,8	37,9	103,9
	J		1 140,2	1 139,1	1 061,5	415,9		568,1	15,3	37,5	104,4
	J		1 130,3	1 026,6	1 088,9	383,0		495,5	17,5	30,6	39,8
	A		922,9	891,4	1 037,8	345,1		561,8	14,5	39,2	59,8
	S		910,3	981,9	962,9			539,6	14,3	32,9	29,2
	O		1 075,2	1 222,0				640,9		47,7	67,1
	N		1 125,6	1 354,7						52,8	
export											
1982	III	12 794,6	3 823,9	2 733,1	2 489,3	985,2	634,3	1 653,3	110,5	148,2	216,8
	IV	14 583,9	4 235,8	3 313,4	2 958,0	993,2	787,1	1 835,7	70,8	177,3	212,7
1983	I	12 649,8	3 524,6	2 923,9	2 370,4	803,7	764,2	1 785,6	109,0	169,6	199,0
	II	13 123,0	3 580,1	3 124,2	2 627,6	829,2	703,5	1 790,3	127,7	176,7	163,7
	III	11 973,3	3 249,7	2 732,7	2 597,2	703,8	631,1	1 593,5	124,5	166,0	174,9
	IV	14 720,5	3 823,4	3 615,6	3 034,8	881,1	871,0	1 874,9	131,7	206,7	281,2
1984	I	13 796,2	3 653,2	3 411,3	2 691,9	838,1	857,2	1 831,8	113,2	208,0	191,4
	II		3 758,2	3 466,3	2 478,1	907,6		1 828,0	123,1	228,1	258,4
	III		3 466,7	3 172,9	2 596,2			1 738,6	128,4	183,4	223,6
1983	J	4 240,5	1 112,7	1 020,5	949,3	231,8	207,8	570,1	45,3	53,8	49,1
	A	3 551,3	1 013,6	780,3	688,8	221,9	190,4	515,0	40,0	43,6	57,7
	S	4 173,5	1 123,7	940,9	957,2	251,2	229,4	496,8	39,1	67,7	67,4
	O	4 391,3	1 166,7	1 126,5	846,9	239,7	277,3	538,6	42,0	59,9	93,6
	N	4 914,8	1 200,9	1 188,6	1 066,3	337,3	290,0	652,8	46,7	70,0	62,1
	D	5 388,9	1 465,9	1 289,5	1 117,5	301,9	291,3	687,0	43,4	70,5	122,0
1984	J	4 510,7	1 184,9	1 090,7	956,3	285,4	258,3	567,3	32,0	59,1	76,7
	F	4 461,9	1 193,5	1 073,8	812,8	289,2	299,9	630,3	39,7	66,6	56,2
	M	4 818,7	1 275,4	1 247,2	923,3	264,6	297,0	633,4	41,4	77,4	59,0
	A	4 608,0	1 229,0	1 056,2	960,1	282,3	292,1	608,7	39,4	74,3	66,0
	M	4 725,9	1 332,5	1 194,3	744,0	335,6	270,2	608,3	46,0	68,7	126,3
	J		1 197,5	1 216,4	776,0	287,8		607,7	37,9	79,6	64,4
	J		1 252,2	1 148,4	997,2	286,6		639,3	46,6	50,5	69,7
	A		1 134,6	1 015,0	793,0	225,8		598,5	35,6	59,5	68,2
	S		1 079,7	1 009,0	811,6			504,7	46,4	66,9	86,7
	O		1 466,6	1 306,2				692,8		69,1	78,3
	N		1 438,9	1 187,2						74,3	

ÉVOLUTION DU COMMERCE DE LA CE
avec les principales zones

Valeurs en Mio ECU

Period Période	EUR 10	Deutsch- land	France	Italia	Nederland	Belg.Lux	United Kingdom	Ireland	Danmark	Ελλάδα	
OPEC		OPEP									
import											
1982	III	17 854,7	3 350,0	4 777,1	4 414,0	1 432,1	1 326,7	1 977,6	6,3	110,6	460,3
	IV	18 477,5	3 997,4	4 784,1	4 370,7	1 942,8	1 041,3	1 509,5	64,1	184,3	583,4
1983	I	16 321,3	2 955,8	4 146,7	4 781,5	1 759,1	952,3	1 274,0	16,5	157,7	277,8
	II	13 739,0	2 602,3	3 465,7	3 436,6	1 549,4	713,9	1 220,7	8,4	58,2	683,8
	III	14 840,8	3 157,7	3 595,0	3 822,8	1 646,8	771,3	1 474,9	40,5	133,6	198,2
	IV	16 949,8	3 196,7	3 748,3	4 636,2	1 813,6	863,0	1 130,8	4,3	227,3	1 329,8
1984	I	15 840,1	3 078,1	4 039,7	4 548,7	1 915,9	887,2	839,0	6,3	177,6	347,7
	II		3 296,9	3 901,3	4 060,7	2 141,7		1 183,1	11,6	204,0	334,8
	III		2 877,7	3 571,9	4 063,5			1 287,4	10,8	146,6	271,4
1983	J	4 675,2	959,5	1 186,5	1 309,5	371,6	313,9	477,9	1,6	10,7	43,9
	A	5 174,2	1 062,0	1 253,3	1 282,1	821,7	219,8	483,2	1,6	28,4	22,0
	S	5 059,3	1 136,3	1 163,4	1 229,7	512,3	240,0	519,1	37,0	94,6	22,8
	O	4 833,5	937,1	1 109,1	1 108,0	705,9	291,9	400,7	1,5	59,6	219,7
	N	5 163,1	1 061,2	1 280,8	1 311,3	619,1	355,9	377,8	0,8	62,0	94,2
	D	6 928,9	1 210,9	1 358,8	2 210,1	499,3	215,0	346,9	2,3	104,7	980,9
1984	J	5 373,5	1 048,1	1 533,4	1 321,6	592,0	301,1	345,4	1,8	31,1	199,1
	F	5 076,0	1 068,7	1 298,5	1 441,8	679,4	306,9	228,9	2,3	29,3	20,3
	M	5 387,8	960,8	1 207,3	1 780,4	645,2	278,8	265,9	2,2	117,2	129,9
	A	5 494,9	1 212,9	1 234,4	1 666,4	694,5	237,6	355,5	3,9	53,0	36,9
	M	5 107,0	1 008,7	1 125,6	1 145,0	750,0	411,4	456,3	5,7	76,6	127,7
	J		1 076,9	1 542,3	1 246,2	752,8		366,0	2,0	52,9	168,9
	J		1 121,2	1 081,0	1 123,7	598,1		382,9	2,8	49,5	230,8
	A		762,6	1 230,0	1 641,7	647,2		395,3	4,0	74,1	44,0
	S		993,8	1 259,9	1 302,5			472,3	3,9	22,4	0,7
	O		845,6	1 007,6				457,6		81,9	32,5
	N		969,1	1 165,6						50,2	
export											
1982	III	12 655,4	3 875,7	2 127,6	2 360,8	799,7	517,2	2 529,9	114,1	181,9	148,4
	IV	14 624,5	4 173,0	2 855,6	2 824,2	890,1	609,8	2 795,9	85,5	217,5	172,9
1983	I	12 873,1	3 607,6	2 452,8	2 465,4	908,7	634,7	2 281,6	78,9	279,6	163,8
	II	12 808,7	3 426,2	2 230,6	2 912,6	842,1	542,9	2 345,8	103,7	216,7	188,1
	III	12 291,3	3 447,9	2 257,1	2 621,1	697,7	459,9	2 315,5	121,1	207,9	163,1
	IV	14 161,4	3 425,8	2 867,0	3 126,7	890,0	727,7	2 451,8	129,5	273,1	269,7
1984	I	13 307,3	3 451,8	2 490,3	3 005,7	930,9	601,3	2 311,1	94,2	245,5	176,5
	II		3 000,0	2 948,7	2 321,7	778,9		2 045,1	119,8	265,8	179,7
	III		2 844,2	2 953,0	2 747,8			2 000,1	107,6	231,9	154,9
1983	J	4 165,3	1 202,1	717,1	951,3	230,6	162,4	756,9	42,6	53,1	49,3
	A	3 798,1	1 079,4	763,6	678,8	223,7	147,5	760,2	43,2	50,3	51,3
	S	4 200,6	1 166,7	780,4	873,0	246,1	146,7	794,5	34,9	96,4	61,9
	O	4 288,6	1 046,4	937,1	914,4	259,6	228,8	693,0	39,1	90,7	79,4
	N	4 649,2	1 049,1	903,0	1 074,7	335,0	255,9	856,8	34,3	89,0	51,5
	D	5 191,7	1 330,7	1 018,0	1 130,4	299,8	235,3	902,7	55,4	83,9	135,3
1984	J	4 512,2	1 113,6	789,0	1 175,3	303,4	206,5	762,8	30,4	71,0	60,2
	F	4 289,9	1 251,0	682,9	960,4	335,1	178,5	722,3	30,2	72,6	56,9
	M	4 497,0	1 087,2	1 019,0	870,5	292,2	216,1	824,7	33,6	94,1	59,5
	A	4 228,1	1 030,7	952,3	947,7	280,1	178,4	668,2	33,4	84,1	52,9
	M	4 200,1	1 094,4	1 119,7	643,2	270,9	195,4	669,3	51,7	77,2	78,4
	J		874,4	877,7	732,7	228,9		711,6	34,7	88,5	48,1
	J		982,6	884,4	1 206,3	221,4		680,4	32,2	70,6	50,3
	A		1 002,5	1 095,0	747,9	198,1		721,7	39,7	76,2	50,9
	S		859,0	973,5	799,0			598,6	35,6	72,4	54,8
	O		1 054,3	962,8				907,0		65,0	61,1
	N		1 039,2	859,3						77,9	

TRENDS IN EC TRADE
 major areas

Value in Mio ECU

Period Période	EUR 10	Deutsch- land	France	Italia	Nederland	Belg.Lux	United Kingdom	Ireland	Danmark	Ελλάδα	
LATIN AMERICA											
import											
1982	III	4 587,7	1 220,7	815,6	1 045,6	508,9	311,1	535,9	14,2	108,1	27,5
	IV	4 543,2	1 348,4	766,1	916,0	555,3	302,9	505,4	12,3	104,1	32,6
1983	I	4 817,3	1 377,5	887,7	1 028,0	480,7	331,2	548,2	14,4	124,6	25,0
	II	5 037,9	1 620,0	877,0	834,0	529,7	383,1	660,5	9,2	90,0	34,3
	III	5 153,2	1 592,4	766,6	943,1	650,3	406,3	629,9	16,7	103,6	44,4
	IV	5 289,6	1 533,6	855,9	1 167,5	601,3	402,1	551,7	12,5	125,7	39,4
1984	I	5 367,8	1 667,9	824,9	981,7	681,3	422,5	631,2	19,1	106,0	33,3
	II		1 631,4	1 023,6	897,0	789,5		664,8	15,6	124,9	33,9
	III		1 856,8	974,8	1 047,5			784,2	27,5	131,4	47,0
1983	J	1 733,4	518,7	277,8	325,3	198,5	131,4	247,5	6,7	19,7	7,8
	A	1 648,1	487,8	238,5	302,1	211,8	146,3	195,0	6,5	41,0	19,1
	S	1 768,5	586,1	253,4	314,7	236,5	127,2	186,3	4,3	42,7	17,3
	O	1 739,1	462,3	306,1	369,4	196,2	143,5	211,6	4,9	33,9	11,1
	N	1 721,7	568,0	223,1	347,6	201,7	124,8	196,5	4,6	40,4	14,9
	D	1 826,0	501,6	326,6	447,8	211,8	127,9	141,9	3,6	51,7	13,2
1984	J	1 906,1	569,7	301,9	353,3	271,8	150,2	204,5	7,4	32,3	15,0
	F	1 719,9	541,7	231,7	322,3	184,7	157,3	228,1	6,5	38,0	9,7
	M	1 742,3	556,5	291,3	305,8	224,7	114,7	198,8	6,5	35,3	8,9
	A	1 804,7	489,4	315,8	330,2	275,8	141,6	209,9	4,3	30,5	7,2
	M	1 882,9	577,8	368,6	306,7	229,3	125,8	214,0	5,0	40,8	15,0
	J		564,3	339,6	264,9	283,1		237,6	8,0	52,5	11,7
	J		680,9	320,7	329,7	315,7		206,4	12,1	43,3	19,4
	A		608,0	377,4	318,0	352,6		304,4	11,4	45,0	15,5
	S		568,1	276,7	398,7			255,1	4,5	42,8	12,1
	O		661,2	263,4				290,3		38,7	15,4
	N		568,0	337,1						49,0	
export											
1982	III	3 055,5	1 092,1	597,1	639,8	161,5	134,8	356,6	31,8	37,5	4,1
	IV	3 063,9	1 099,9	582,4	652,1	206,3	116,8	341,3	17,1	47,3	0,7
1983	I	2 639,6	1 070,4	589,5	380,6	191,8	100,8	249,5	15,9	40,8	0,3
	II	2 640,0	1 026,7	671,1	388,3	141,4	106,1	237,0	22,5	44,0	2,9
	III	2 642,3	950,3	598,2	528,6	128,2	90,6	269,5	19,0	54,6	3,2
	IV	3 073,8	1 130,6	664,0	614,9	142,3	122,8	323,5	16,3	56,8	2,7
1984	I	2 996,4	1 198,7	526,6	556,5	164,3	130,0	358,5	19,6	40,6	1,6
	II		1 367,1	595,0	438,1	198,2		337,6	30,0	53,4	2,1
	III		1 112,3	629,4	625,4			348,6	44,0	85,1	3,0
1983	J	855,1	276,3	208,2	163,8	50,6	27,5	104,5	7,1	17,1	0,1
	A	840,4	390,1	185,6	87,3	43,4	30,7	83,7	4,7	12,1	2,8
	S	826,8	283,9	205,7	154,6	36,6	32,4	80,8	7,3	25,2	0,4
	O	863,7	284,5	200,0	191,3	44,2	47,5	77,9	4,6	12,2	1,4
	N	1 121,7	475,5	197,8	214,9	57,3	41,7	114,9	5,0	14,3	0,2
	D	1 081,8	370,8	265,5	217,0	41,2	33,1	132,3	6,7	14,2	1,1
1984	J	962,5	328,8	149,0	245,8	50,1	50,5	117,7	6,6	14,1	0,0
	F	1 020,2	439,1	203,8	135,6	59,9	40,1	121,4	6,3	13,9	0,1
	M	1 013,9	431,4	173,8	175,5	54,3	39,3	119,4	6,7	12,1	1,4
	A	1 021,3	483,1	156,6	151,9	65,8	29,2	108,2	10,7	15,2	0,5
	M	1 023,6	408,0	191,1	142,8	68,7	51,9	133,1	10,2	16,5	1,3
	J		476,8	247,5	143,0	63,9		96,8	9,1	14,7	0,4
	J		416,0	290,1	309,1	63,5		120,3	15,4	62,0	1,0
	A		372,3	168,8	171,8	51,2		112,2	13,0	24,2	1,0
	S		324,0	170,7	151,6			115,9	15,6	14,3	0,9
	O		513,4	250,6				104,7		20,8	0,2
	N		516,4	222,6						21,6	

ÉVOLUTION DU COMMERCE DE LA CE
avec les principales zones

Valeurs en Mio ECU

Period Période	EUR 10	Deutsch- land	France	Italia	Nederland	Belg.Lux	United Kingdom	Ireland	Danmark	Ελλάδα	
ASEAN						ANASE					
import											
1982	III	1 752,4	485,0	242,9	162,7	391,1	88,7	326,8	14,7	36,3	4,3
	IV	1 654,1	464,1	257,4	176,3	306,0	72,4	328,6	11,7	30,6	7,1
1983	I	1 899,8	535,2	274,4	150,6	342,1	83,3	448,8	19,0	39,6	6,9
	II	1 992,3	533,3	258,0	190,9	375,2	89,7	486,7	16,0	35,6	7,0
	III	1 972,5	558,0	233,6	194,0	351,4	99,2	476,7	13,7	38,4	7,5
	IV	2 008,8	566,9	255,3	210,6	370,0	131,1	410,1	17,1	40,6	7,1
1984	I	2 555,3	715,4	288,0	234,6	528,4	130,2	580,2	20,6	51,1	6,7
	II		646,4	286,6	221,1	371,2		513,5	21,0	43,8	7,8
	III		705,1	254,0	232,0			511,2	22,6	46,2	5,5
1983	J	624,1	170,9	81,0	62,1	105,8	25,7	160,6	3,9	13,1	1,1
	A	662,7	182,5	67,7	56,6	126,8	39,2	170,5	4,9	13,0	1,6
	S	684,1	204,7	85,8	74,9	118,9	33,4	144,6	5,1	12,1	4,7
	O	642,2	179,6	83,2	73,8	114,3	34,8	136,7	6,0	12,0	1,8
	N	688,5	202,7	88,4	67,6	123,1	31,0	153,0	7,3	13,2	2,1
	D	638,1	184,9	83,7	68,7	97,7	61,8	119,3	3,8	14,9	3,2
1984	J	831,0	215,2	95,7	67,6	160,4	44,9	219,3	7,2	19,5	1,3
	F	870,6	258,6	91,3	77,0	167,5	36,8	210,8	7,1	18,9	2,8
	M	854,0	241,8	101,0	89,3	200,6	48,5	151,5	6,1	12,5	2,6
	A	721,8	203,4	86,7	73,5	125,3	34,6	178,2	5,7	12,3	2,1
	M	755,9	224,3	96,9	81,2	96,5	40,4	185,6	9,1	18,4	3,4
	J		218,7	102,9	66,1	148,0		150,8	5,9	13,1	2,3
	J		222,5	89,9	84,4	154,2		145,2	7,0	19,8	1,2
	A		254,3	74,1	68,2	166,8		191,0	8,7	13,8	2,1
	S		228,2	89,8	79,7			176,0	6,9	12,5	2,2
	O		260,7	116,1				203,4		17,0	3,3
	N		220,9	108,6						13,8	
export											
1982	III	2 014,1	703,4	340,8	150,2	153,6	91,6	518,4	13,3	42,0	0,8
	IV	2 278,0	709,4	529,5	219,9	168,0	120,6	465,5	13,2	51,2	0,7
1983	I	2 047,1	654,2	402,2	224,0	178,6	126,6	405,4	14,6	40,8	0,6
	II	2 103,7	704,5	328,5	213,1	173,5	132,2	495,5	13,7	42,2	0,6
	III	2 411,4	759,4	478,7	228,4	208,0	152,7	498,5	16,8	68,0	1,0
	IV	2 487,4	770,9	334,2	270,9	204,6	169,6	625,3	18,0	90,3	3,7
1984	I	2 252,6	794,4	319,7	195,9	214,0	146,4	528,6	9,8	42,9	1,0
	II		738,8	328,8	212,1	221,9		481,8	18,5	47,2	3,7
	III		873,4	313,3	242,3			542,3	17,0	41,9	1,5
1983	J	768,4	301,8	105,4	69,9	59,5	45,7	167,5	6,4	11,9	0,4
	A	780,5	234,6	131,7	107,4	81,5	46,4	163,5	4,4	10,6	0,3
	S	860,2	223,0	239,8	53,6	67,0	57,4	167,2	6,0	46,0	0,3
	O	798,9	262,0	97,1	105,3	73,3	63,5	177,8	6,8	12,9	0,3
	N	752,9	228,0	105,2	83,7	70,9	47,6	195,1	6,7	14,0	1,6
	D	891,8	280,4	133,2	81,4	60,5	57,5	254,3	4,5	18,4	1,7
1984	J	682,0	248,0	103,5	65,2	60,0	40,6	147,5	1,7	15,3	0,2
	F	771,2	296,0	102,3	60,8	66,8	48,8	181,3	2,8	11,9	0,4
	M	798,9	250,4	113,9	70,0	87,3	57,0	198,8	5,4	15,8	0,4
	A	710,5	219,9	109,1	73,4	70,5	54,8	162,3	3,8	14,1	2,6
	M	809,3	304,2	117,1	73,3	86,1	41,6	161,9	10,0	14,6	0,4
	J		214,5	102,6	65,7	65,3		157,3	4,7	17,2	0,7
	J		295,9	104,3	106,8	63,7		173,0	5,8	10,6	1,1
	A		276,8	116,7	61,2	65,3		209,7	4,5	15,9	0,1
	S		300,6	92,3	83,4			153,3	6,7	13,7	0,3
	O		419,6	113,7				191,9		18,4	0,5
	N		246,8	208,9						21,8	

JAN.-MAY 1984		JAN.-MAY 1984		EUR 10		Deutschland		France		Italia		Nederland		Pays Partenaires		Code
Code	Partner countries	1 000 ECU	Indices 84/83	1 000 ECU	Indices 84/83	1 000 ECU	Indices 84/83	1 000 ECU	Indices 84/83	1 000 ECU	Indices 84/83	1 000 ECU	Indices 84/83			
	World	314 934 300	117	80 765 230	117	55 142 700	109	42 960 030	119	33 429 470	122	Monde				
	Intra-EC (EUR 10)	158 711 200	116	40 541 120	116	30 096 750	114	18 546 080	118	17 218 660	117	Intra-CE (EUR 10)				
	Extra-EC	155 834 500	117	40 187 220	119	25 001 810	105	24 346 500	119	16 210 000	127	Extra-CE				
	Class 1	85 729 520	120	23 138 020	120	11 334 210	104	9 692 805	128	7 713 582	131	Class 1				
	EFTA	32 433 090	121	10 593 270	119	3 470 174	106	3 420 063	132	2 485 308	127	AELE				
	Other Western Europe	8 978 334	126	2 523 236	126	2 049 051	101	1 541 989	133	679 515	150	Autr. pays d'Europe occid.				
	USA and Canada	28 267 070	113	5 986 357	114	3 865 943	100	2 896 546	113	3 481 379	127	'USA et Canada				
	Other class 1	16 051 020	129	4 035 155	130	1 949 307	112	1 834 208	145	1 067 380	140	Autres classe 1				
	Class 2	55 406 080	112	12 432 020	115	11 605 770	104	11 448 670	110	6 889 786	130	Class 2				
	ACP (63 countries)	10 416 540	134	2 234 987	142	2 893 677	131	1 320 967	106	1 073 485	149	ACP (63 pays)				
	DOM	176 412	124	7 458	93	128 003	120	7 271	287	3 247	3	DDM				
	TOM	283 047	74	18 268	25	39 089	92	34 225	90	52 410	366	TOM				
	Other class 2	44 530 080	109	10 171 310	111	8 485 001	98	10 082 760	111	5 763 644	126	Autres classe 2				
	Class 3 1)	14 698 940	122	4 617 177	125	2 061 842	116	3 205 022	128	1 606 635	104	Class 3 1)				
	Eastern Europe 1)	13 114 190	121	4 035 462	123	1 847 197	118	2 985 846	130	1 439 025	102	Europe orientale 1)				
	Other class 3	1 584 748	127	581 715	145	214 644	103	219 176	108	167 610	124	Autres classe 3				
	Miscellaneous	368 558	151	36 889	98	44 144	83	67 463	262	804	14	Divers non classés				
	OECD	239 034 100	117	62 308 770	117	40 938 820	111	26 914 060	121	24 818 820	121	OCDE				
	Mediterranean Basin	22 977 680	118	5 727 736	125	5 521 853	104	5 451 628	135	1 851 335	95	Bassin méditerranéen				
	OPEC	26 419 730	106	5 298 355	113	6 399 574	99	7 361 371	110	3 314 137	110	OPEP				
	Latin America	9 057 453	112	2 735 077	112	1 508 594	105	1 613 476	104	1 187 844	143	Amérique latine				
	ASEAN	4 036 414	125	1 143 191	127	471 669	106	389 418	137	751 769	131	ANASE				
001	France	25 967 140	117	8 840 689	110			5 433 740	118	2 281 011	129	France				001
002	Belgium and Luxembourg	19 089 620	116	6 035 576	116	5 257 049	117	1 619 868	126	3 265 881	109	Belgique et Luxembourg				002
003	Netherlands	27 574 020	120	11 206 100	121	4 008 653	118	2 157 020	112		118	Pays-Bas				003
004	R.F. of Germany	40 405 810	114			5 750 100	105	6 779 359	117	7 345 306	119	R.F. d'Allemagne				004
005	Italy	16 846 990	113	6 185 627	114	5 352 688	107			932 996	108	Italie				005
006	United Kingdom	20 542 110	119	5 943 726	120	4 738 286	140	1 736 117	127	2 824 175	120	Royaume-Uni				006
007	Ireland	3 120 889	122	480 221	124	380 295	113	114 813	126	232 831	147	Irlande				007
008	Denmark	3 678 399	104	1 328 359	102	378 291	85	312 921	92	259 719	94	Danemark				008
009	Greece	1 486 176	120	520 831	119	231 292	114	392 247	121	76 750	108	Grèce				009
024	Iceland	168 713	138	49 005	141	18 010	152	10 009	72	8 125	61	Islande				024
025	Faroe Islands	67 092	110	10 660	119	6 716	94	2 280	83	154	20	Iles Féroé				025
028	Norway	6 707 050	116	1 951 519	101	561 384	100	110 369	88	780 023	123	Norvège				028
030	Sweden	7 429 951	124	1 778 512	124	780 621	107	545 417	147	599 549	116	Suède				030
032	Finland	2 976 891	125	854 673	135	332 032	117	176 363	143	242 339	146	Finlande				032
036	Switzerland	8 912 278	120	2 960 686	124	1 113 943	106	1 685 472	139	473 540	143	Suisse				036
038	Austria	4 593 740	118	2 589 908	119	334 047	112	179 108	121	210 929	115	Autriche				038
040	Portugal	1 644 481	127	408 967	131	330 139	101	113 325	119	170 803	141	Portugal				040
042	Spain	5 883 251	125	1 231 462	122	1 761 450	99	666 395	144	525 560	154	Espagne				042
043	Andorra	3 069	114	459	102	2 002	98	544	322	9	100	Andorre				043
044	Gibraltar	4 137	163	1 289	102	61	39	895	293	49	56	Gibraltar				044
045	Vatican City State	582	203	157	71	21	233	345		34	378	Cité du Vatican				045
046	Malta	135 264	119	64 169	121	4 092	85	19 542	120	4 185	87	Malte				046
048	Yugoslavia	1 733 687	123	767 845	127	154 957	111	554 049	118	85 182	138	Yougoslavie				048
052	Turkey	1 151 250	136	447 195	134	119 751	121	297 939	143	64 342	144	Turquie				052
056	Soviet Union	8 218 070	119	2 476 307	130	1 179 235	118	1 946 347	127	1 078 875	99	Union soviétique				056
058	German Dem. Rep. 1)	677 012	112			126 940	98	57 713	92	89 957	101	Rép. démocr. allem. 1)				058
060	Poland	1 265 315	134	450 771	128	214 105	147	140 911	95	95 189	124	Pologne				060
062	Czechoslovakia	875 966	115	440 836	114	77 007	108	108 980	100	68 674	133	Tchécoslovaquie				062
064	Hungary	717 213	112	354 512	115	84 686	116	135 272	105	42 017	124	Hongrie				064
066	Romania	1 143 643	158	248 210	104	142 343	121	542 548	211	52 689	167	Roumanie				066
068	Bulgaria	179 127	78	57 801	66	18 674	60	39 554	81	7 782	104	Bulgarie				068
070	Albania	37 845	105	7 024	107	4 506	111	14 521	127	3 842	207	Albanie				070
202	Canary Islands	128 972	99	5 321	100	1 896	92	468	107	45 857	104	Iles Canaries				202
204	Morocco	720 534	112	115 910	111	338 395	108	64 140	97	68 746	190	Maroc				204
205	Ceuta and Melilla	132	44			44	21	29	41			Ceuta et Melilla				205
208	Algeria	3 701 065	105	602 823	102	1 374 745	80	1 012 970	173	479 054	117	Algérie				208
212	Tunisia	611 216	115	116 669	98	240 570	131	148 206	108	26 698	113	Tunisie				212
216	Libya	3 978 022	106	1 381 509	136	588 236	175	543	128	194 956	27	Libye				216
220	Egypt	1 534 105	148	234 317	139	317 898	176	785 246	133	63 997	319	Egypte				220
224	Sudan	111 078	136	24 634	134	15 410	102	33 208	156	4 579	89	Soudan				224
228	Mauritania	115 396	175	5 293	102	24 505	143	37 879	130	61	16	Mauritanie				228
232	Mali	41 902	101	10 068	169	13 559	154	2 179	137	2 568	62	Mali				232
236	Upper Volta	20 750	115	1 319	305	6 515	87	1 401	59	884	177	Haute-Volta				236
240	Niger	120 903	78		7	119 059	88	1 049	135	318		Niger				240
244	Chad	14 427	111	6 855	76	4 334	383	774	31	213	163	Tchad				244
247	Republic of Cape Verde	481	26	47	427	1		380	104		73	République du Cap-Vert				247
248	Senegal	177 972	142	9 875	92	109 914	140	10 683	148	6 289	169	Sénégal				248
252	Gambia	19 579	221	1 172	197	6 735	379	1 666	135	21	856	Gambie				252
257	Guinea Bissau	1 041	400			234	107					Guinée-Bissau				257
260	Guinea	102 140	127	46 886	245	7 317	24	12 522	70	2 104	417	Guinée				260
264	Sierra Leone	70 045	117	9 803	46	2 498	334			10 979	104	Sierra Leone				264
268	Liberia	241 596	97	100 756	94	24 096	119	50 964	85	15 526	94	Libéria				268
272	Ivory Coast	845 542	135	126 029	172	321 110	124	126 767	107	130 395	195	Côte-d'Ivoire				272
276	Ghana	72 011	72	20 620	74	6 094	73	1 269	115	9 916	143	Ghana				276
280	Togo	67 952	128	7 561	158	20 612	118	9 329	143	17 311	112	Togo				280
284	Benin	24 466	131	8 470	367	13 618	101	8 568	169	3 427	99	Bénin				284
288	Nigeria	4 486 743	154	1 152 842	157	1 388 588	172	705 632	134	451 854	182	Nigeria				288
302	Cameroon	616 694	136	80 765	119	215 782	103	52 775	198	189 453	178	Cameroon				302
306	Central African Republic	66 287	243	6 595	269	16 208	167	2 358	220	1 467	314	République Centrafricaine				306

import

JAN.-MAY 1984		JAN.-MAY 1984		Belg.-Lux.		United Kingdom		Ireland		Danmark		Ελλάδα			
Code	Partner countries	1 000 ECU	Indices 84/83	1 000 ECU	Indices 84/83	1 000 ECU	Indices 84/83	1 000 ECU	Indices 84/83	1 000 ECU	Indices 84/83	1 000 ECU	Indices 84/83	Pays Partenaires	Code
	World —	30 152 160	116	54 595 920	121	5 010 377	119	8 767 112	120	4 111 244	104	4 111 244	104	Monde	
	Intra-EC (EUR 10)	19 159 360	113	23 162 020	122	3 550 254	117	4 148 369	114	2 288 546	118	2 288 546	118	Intra-CE (EUR 10)	
	Extra-EC	10 882 720	120	31 338 610	121	1 426 606	123	4 618 679	125	1 822 408	91	1 822 408	91	Extra-CE	
	Class 1	6 198 395	123	22 334 140	123	1 135 729	122	3 331 009	118	851 631	106	851 631	106	Classe 1	
	EFTA	1 648 359	98	8 027 504	130	218 074	127	2 339 873	123	230 476	117	230 476	117	AELE	
	Other Western Europe	439 395	125	1 430 931	164	59 255	107	143 714	133	111 248	152	111 248	152	Autr. pays d'Europe occid.	
	USA and Canada	2 094 567	111	8 612 504	115	708 365	123	464 675	101	156 736	105	156 736	105	USA et Canada	
	Other class 1	2 016 074	180	4 263 214	118	150 035	115	382 746	112	353 170	92	353 170	92	Autres classe 1	
	Class 2	3 603 762	117	7 818 800	112	216 569	133	859 376	145	731 327	74	731 327	74	Classe 2	
	ACP (63 countries)	1 183 175	160	1 500 289	131	68 890	189	86 823	141	54 143	134	54 143	134	ACP (63 pays)	
	DOM	100	45	5 422	149	27	142	34 312	218	122	871	122	871	DOM	
	TOM	13 077	45	64 124	53	150	283	1 674	51	30	45	30	45	TOM	
	Other class 2	2 407 409	104	6 048 965	109	147 502	117	736 466	144	677 032	71	677 032	71	Autres classe 2	
	Class 3¹⁾	1 080 557	115	1 385 656	134	74 309	111	428 295	146	239 450	109	239 450	109	Classe 3¹⁾	
	Eastern Europe ¹⁾	999 983	115	1 149 120	134	68 082	109	361 890	140	227 489	111	227 489	111	Europe orientale ¹⁾	
	Other class 3	80 574	107	236 536	138	6 227	149	66 305	188	11 961	86	11 961	86	Autres classe 3	
	Miscellaneous	110 087	624	95 297	124	33 516	144	64	64	290	134	290	134	Divers non classés	
	OECD	24 167 700	112	44 722 990	123	4 674 151	118	7 385 370	116	3 103 375	115	3 103 375	115	OCDE	
	Mediterranean Basin	1 015 417	102	2 790 340	143	90 642	117	190 115	120	338 618	93	338 618	93	Bassin méditerranéen	
	OPEC	1 536 599	113	1 655 495	84	15 854	72	327 712	209	510 633	64	510 633	64	OPEP	
	Latin America	694 112	119	1 058 020	109	26 762	127	177 761	103	55 447	128	55 447	128	Amérique latine	
	ASEAN	206 704	139	943 934	120	35 689	116	81 828	131	12 212	107	12 212	107	ANASE	
001	France	4 369 762	119	4 092 184	123	237 742	117	376 111	118	335 950	111	335 950	111	France	001
002	Belgium and Luxembourg	5 943 980	116	2 422 539	123	113 731	128	255 324	118	119 660	113	119 660	113	Belgique et Luxembourg	002
003	Netherlands	5 537 942	118	3 531 334	127	251 771	127	565 386	116	315 915	126	315 915	126	Pays-Bas	003
004	R.F. of Germany	5 943 980	116	7 561 857	117	367 608	111	1 841 307	123	816 303	118	816 303	118	R.F. d'Allemagne	004
005	Italy	1 046 183	110	2 476 681	126	97 046	113	280 398	120	475 294	130	475 294	130	Italie	005
006	United Kingdom	1 926 402	89	1 738 386	119	2 432 348	117	779 592	94	161 472	104	161 472	104	Royaume-Uni	006
007	Ireland	126 843	152	1 156 519	124	46 228	107	30 640	123	16 860	145	16 860	145	Irlande	007
008	Denmark	149 116	101	182 522	173	3 780	155	19 611	122	47 246	114	47 246	114	Danemark	008
009	Greece	59 143	78	55 785	137	145	123	14 508	174	3 614	98	3 614	98	Grèce	009
024	Iceland	9 512	133	15 014	119	936	154	29 364	150	609	110	609	110	Islande	024
025	Faroe Islands	1 097	73	17 597	158	2 999	115	326	17	20 902	97	20 902	97	Iles Féroé	025
028	Norway	156 922	61	2 752 583	141	17 042	119	363 396	128	13 812	76	13 812	76	Norvège	028
030	Sweden	518 981	106	1 718 879	127	82 040	136	1 331 107	136	74 845	181	74 845	181	Suède	030
032	Finland	103 118	106	862 002	135	46 916	143	324 278	86	35 170	145	35 170	145	Finlande	032
036	Switzerland	597 255	96	1 813 751	115	41 639	111	174 349	123	51 643	103	51 643	103	Suisse	036
038	Austria	161 965	121	367 067	120	18 193	108	89 385	117	43 138	78	43 138	78	Autriche	038
040	Portugal	100 607	136	457 437	147	12 099	125	42 849	118	8 255	160	8 255	160	Portugal	040
042	Spain	347 161	131	1 157 835	168	51 653	101	82 229	145	59 506	213	59 506	213	Espagne	042
043	Andorra	23	7	239	83	1	1	51	222	23	767	23	767	Andorre	043
044	Gibraltar	283	1	1 508	26	1	1	51	222	12	43	12	43	Gibraltar	044
045	Vatican City State	13	13	31 785	125	816	320	1 365	94	132	191	132	191	Cité du Vatican	045
046	Malta	9 178	120	88 641	159	4 630	248	21 948	135	28 110	90	28 110	90	Malte	046
048	Yugoslavia	28 325	112	136 142	157	1 218	98	8 755	135	22 595	160	22 595	160	Yougoslavie	048
052	Turkey	53 313	102	536 718	116	25 983	89	125 266	154	57 306	72	57 306	72	Turquie	052
056	Soviet Union	792 033	113	192 741	147	5 945	197	83 928	110	51 077	176	51 077	176	Union soviétique	056
058	German Dem. Rep. ¹⁾	69 011	123	174 876	216	27 418	113	67 321	210	13 800	619	13 800	619	Rép. démocr. allem. ¹⁾	058
060	Poland	65 260	141	91 153	124	5 113	155	34 410	120	20 994	157	20 994	157	Pologne	060
062	Czechoslovakia	28 799	116	48 481	133	1 318	106	19 849	92	14 443	58	14 443	58	Tchécoslovaquie	062
064	Hungary	16 635	123	94 205	219	1 694	127	9 558	143	33 071	271	33 071	271	Hongrie	064
066	Romania	19 325	135	10 018	65	611	277	1 646	80	36 543	125	36 543	125	Roumanie	066
068	Bulgaria	6 498	81	828	181	12	44	4 723	47	4 723	47	4 723	47	Bulgarie	068
070	Albania	2 389	145	74 292	98	66	144	358	119	76	30	76	30	Albanie	070
202	Canary Islands	638	76	58 654	102	2 303	236	8 559	186	3 986	78	3 986	78	Iles Canaries	202
204	Morocco	59 841	105	179 633	143	79	12	1 068	1	1 068	1	1 068	1	Maroc	204
205	Ceuta and Melilla	1	1	17 597	158	2 999	115	326	17	20 902	97	20 902	97	Ceuta et Melilla	205
208	Algeria	50 693	121	69 600	120	1 279	243	5 726	113	145 295	111	145 295	111	Algérie	208
212	Tunisia	37 249	119	82 022	124	982	2	2 322	221	1 156	87	1 156	87	Tunisie	212
216	Libya	166 777	54	60 862	60	6	6	6	6	6	6	6	6	Libye	216
220	Egypt	29 820	204	15 827	147	1 279	243	5 726	113	13 800	619	13 800	619	Egypte	220
224	Sudan	9 964	283	15 827	147	982	2	2 322	221	1 156	87	1 156	87	Soudan	224
228	Mauritania	37 860	371	8 642	346	619	619	1 085	133	66	228	66	228	Mauritanie	228
232	Mali	8 156	47	3 602	117	619	619	1 085	133	66	228	66	228	Mali	232
236	Upper Volta	592	147	4 965	90	5	5	4 867	373	207	575	207	575	Haute-Volta	236
240	Niger	4	4	410	5	5	5	5	5	56	68	56	68	Niger	240
244	Chad	1 300	125	39	3	826	361	826	361	168	3	168	3	Tchad	244
247	Republic of Cape Verde	263	263	24 157	152	5 334	125	1 229	176	3	3	3	3	République du Cap-Vert	247
248	Senegal	10 203	300	3 208	105	1 229	176	1 229	176	99	230	99	230	Sénégal	248
252	Gambia	6 408	300	759	320	29 632	298	141	141	9	82	9	82	Gambie	252
257	Guinea Bissau	390	158	22 715	275	9	9	9	82	12	400	12	400	Guinée-Bissau	257
260	Guinea	2 779	158	5 086	152	381	200	1 700	186	1 435	185	1 435	185	Guinée	260
264*	Sierra Leone	24 029	126	78 225	133	7 282	312	7 083							

JAN.-MAY 1984		EUR 10		Deutschland		France		Italia		Nederland		Pays Partenaires		Code
Code	Partner countries	1 000 ECU	indices 84/ 83	1 000 ECU	indices 84/ 83	1 000 ECU	indices 84/ 83	1 000 ECU	indices 84/ 83	1 000 ECU	indices 84/ 83	1 000 ECU	indices 84/ 83	
400	United States of America	25 268 740	113	5 250 807	111	3 529 841	99	2 590 771	113	3 258 590	125	États-Unis d'Amérique	400	
404	Canada	2 998 324	119	735 750	138	336 102	114	305 774	119	222 789	156	Canada	404	
406	Greenland	43 167	165	1 414	95	5 112	80	99	122	87	87	Greenland	406	
408	St Pierre and Miquelon	1 819	175			199	55	25	16	25	167	Saint-Pierre et Miquelon	408	
412	Mexico	1 347 432	119	138 260	125	454 641	118	188 111	79	365 843	178	Mexique	412	
413	Bermuda	3 717	65	76	25	13		3	7	538	64	Bermudes	413	
416	Guatemala	78 367	95	21 796	77	4 796	92	22 246	91	12 712	104	Guatemala	416	
421	Belize	13 198	127	139	93	2 015	125	16	10	7	350	Belize	421	
424	Honduras	55 116	91	20 777	84	3 602	54	8 750	109	7 156	111	Honduras	424	
428	El Salvador	90 365	93	65 184	85	10 044	143	5 052	50	172	35	El Salvador	428	
432	Nicaragua	50 477	119	13 485	78	19 022	141	5 567	105	6 968	165	Nicaragua	432	
436	Costa Rica	120 100	125	47 435	102	9 157	104	23 916	237	11 247	98	Costa Rica	436	
442	Panama	127 621	110	54 042	98	4 188	114	25 621	99	8 495	101	Panama	442	
448	Cuba	111 830	107	8 077	181	8 456	41	22 418	124	58 671	122	Cuba	448	
450	West Indies	6 994	202	114	114	2 355	181	9	900	46	121	Indes occidentales	450	
452	Haiti	32 928	83	8 148	108	10 343	80	6 547	60	914	62	Haiti	452	
453	Bahamas	62 942	50	1 620	83	145	1	29 409	52	2 940	17	Bahamas	453	
454	Turks and Caicos Islands	92	4					12				Îles Turks et Caïcos	454	
456	Dominican Republic	34 945	97	4 671	92	4 674	76	3 084	146	5 211	307	République Dominicaine	456	
457	Virgin Islands of the USA	1 931	766			829		33				Îles Vierges des États-Unis	457	
458	Guadeloupe	40 414	115	571	344	39 432	113	15	115	50	333	Guadeloupe	458	
459	Antigua et Barbuda	725	54									Antigua et Barbuda	459	
460	Dominica	9 403	125	34	567	28	100	77	266	730		Dominique	460	
462	Martinique	53 796	93	5 046	88	48 663	94			4		Martinique	462	
463	Cayman Islands	863	33			358	16	8	267	21		Îles Cayman	463	
464	Jamaica	63 144	109	2 389	126	203	34	363	108	2 218	316	Jamaïque	464	
465	St Lucia	16 663	103					357		1		Sainte-Lucie	465	
467	St Vincent	8 995	109			9	129					Saint-Vincent	467	
469	Barbados	2 872	115	471	119	233	117	81	261	71	109	La Barbade	469	
472	Trinidad and Tobago	151 550	73	359	9	13 836	57	8 424	9	470	2	Trinidad et Tobago	472	
473	Grenada	4 821	84	718	89	10	9	80	71	258	47	Grenade	473	
476	Netherlands Antilles	180 314	61	6 823	11	47 761	115	30 191	88	51 787	386	Antilles néerlandaises	476	
480	Colombia	585 584	107	293 107	117	45 363	106	50 657	56	92 063	123	Colombie	480	
484	Venezuela	1 356 732	91	559 640	94	118 438	65	413 469	116	60 232	92	Venezuela	484	
488	Guyana	60 388	138	6 318	121	5 643	58	2 689	77	639	533	Guyana	488	
492	Surinam	59 783	80	3 237	87	5 807	92	4 011	47	37 476	85	Surinam	492	
496	French Guiana	3 994	183	72	69	2 410	161	5 543	40	40		Guyane française	496	
500	Ecuador	57 550	79	26 575	98	4 098	53	5 944	54	4 122	50	Équateur	500	
504	Peru	312 525	124	56 169	125	55 589	215	49 011	106	10 365	10	Pérou	504	
508	Brazil	3 136 064	126	919 917	133	502 381	103	547 662	125	364 900	146	Brésil	508	
512	Chile	598 488	113	223 736	115	109 889	121	79 622	126	48 350	110	Chili	512	
516	Bolivia	62 492	79	19 125	84	9 616	42	1 374	157	3 356	308	Bolivie	516	
520	Paraguay	49 963	61	12 491	70	8 523	38	2 914	19	3 478	41	Paraguay	520	
524	Uruguay	137 539	138	49 278	149	15 149	111	15 098	121	25 433	311	Uruguay	524	
528	Argentina	823 167	112	201 331	102	119 442	119	158 830	88	156 830	142	Argentine	528	
529	Falklands Islands and dep.	5 219	187	12	171							Îles Falkland et dép.	529	
600	Cyprus	146 422	122	12 300	124	5 343	65	4 030	109	6 868	134	Chypre	600	
604	Lebanon	19 295	149	2 155	142	2 025	107	10 933	269	768	75	Liban	604	
608	Syria	439 916	136	89 643	207	118 865	159	200 504	129	331	331	Syrie	608	
612	Iraq	1 406 630	89	250 723	113	367 933	113	310 912	39	125 750	168	Irak	612	
616	Iran	3 176 587	124	263 138	96	367 341	77	1 096 259	102	960 688	173	Iran	616	
624	Israel	1 066 510	115	232 257	107	151 634	101	117 700	101	109 893	118	Israël	624	
628	Jordan	41 577	132	6 550	344	7 245	261	9 094	179	2 005	114	Jordanie	628	
632	Saudi Arabia	4 084 357	75	427 357	58	1 238 650	69	1 321 984	98	280 575	106	Arabie Saoudite	632	
636	Kuwait	1 663 129	167	163 213	115	64 058	61	618 149	137	483 357	220	Koweït	636	
640	Bahrain	15 990	53	2 761	100	56	58	3 253	53	435	104	Bahrein	640	
644	Qatar	456 738	174	68 854	174	216 976	149	122 552	131	39 966		Qatar	644	
647	United Arab Emirates	892 646	166	167 802	84	412 068	74	189 354	86	11 384	27	Émirats arabes unis	647	
649	Oman	64 571	13	4 006	7	4 305	3			472		Oman	649	
652	North Yemen	3 718	44	563	133	65	135	1 686	79	353		Yémen du Nord	652	
656	South Yemen	35 676	68	9 198	120	58	2	14 052	64	1 815		Yémen du Sud	656	
660	Afghanistan	33 337	94	15 059	102	1 434	83	3 189	94	1 918	160	Afghanistan	660	
662	Pakistan	317 737	120	81 663	124	45 867	148	58 835	110	27 069	123	Pakistan	662	
664	India	1 405 009	150	287 749	124	135 048	134	150 463	166	207 045	385	Inde	664	
666	Bangladesh	118 384	154	8 166	76	10 864	121	36 933	200	8 723	132	Bangladesh	666	
667	Maldives	64	96	8		19				24		Maldives	667	
669	Sri Lanka	151 788	136	43 031	145	15 751	119	11 232	113	17 663	134	Sri Lanka	669	
672	Nepal	15 796	163	8 788	160	144	44	3 054	225	59		Népal	672	
676	Bhutan	30	150	30	167							Bhoutan	676	
678	Burma	74 633	245	7 258	148	382	14	1 652	69	41 776	55	Birmanie	678	
680	Thailand	764 914	104	203 059	104	87 597	87	45 065	79	251 195	108	Thaïlande	680	
684	Laos	1 193	489	8	67					4		Laos	684	
690	Vietnam	15 553	190	2 509	121	6 762	182	575	190	1 064	264	Vietnam	690	
696	Kampuchea (Cambodia)	22	10									Kampuchéa (Cambodge)	696	
700	Indonesia	766 062	137	149 628	133	51 753	83	108 650	128	188 177	176	Indonésie	700	
701	Malaysia	1 147 671	144	395 745	153	165 879	139	93 935	157	182 519	149	Malaisie	701	
703	Brunei	21 802	87	59	295	34	9	6	75	10	50	Brunei	703	
706	Singapore	804 365	116	212 609	117	93 533	87	106 158	159	43 122	103	Singapour	706	
708	Philippines	553 404	122	182 150	122	72 907	135	35 610	243	86 756	127	Philippines	708	
716	Mongolia	10 137	296	1 081	256	453	170	829	399	369		Mongolie	716	
720	China	1 310 362	124	438 295	135	197 467	109	194 616	107	107 445	124	Chine	720	
724	North Korea	136 868	183	131 753	184	1 506	144	714 533	137	855 480	134	Corée du Nord	724	
728	South Korea	1 164 279	118	416 321	113	141 641	117	91 395	106	147 105	135	Corée du Sud	728	
732	Japan	10 078 970	124	3 095 772	133	1 212 347	108	1 212 347	108	855 480	134	Japon	732	
736	Taiwan	1 488 246	127	503 376	116	149 630	110	126 904	140	193 387	146	Taiwan	736	
740	Hong Kong	1 994 588	100	710 945	104	135 830	117	91 497	108	153 921	116	Hong-Kong	740	
743	Macao	159 770	129	45 261	127	45 261	127	14 515	94	9 269	126	Macao	743	
800	Australia	1 686 750	134	332 532	141	325 728	129	314 053	158	124 786	193	Australie	800	
801	Papua New Guinea	168 793	195	92 520	153	5 568	194	239	89	5 993	171	Papouasie-Nouvelle-Guinée	801	
802	Australian Oceania	489	190	94		3	11	102	71	7	117	Océanie australienne	802	
803	Nauru	106	5			6						Nauru	803	
804	New Zealand	693 402	116	75 742	192	84 737	125	57 964	144	17 444	152	Nouvelle-Zélande	804	
806	Solomon Islands	12 447	172	1 899	276	539	980			22	2	Îles Salomon	806	
807	Tuvalu	9	16	5	12	2	200					Tuvalu	807	
808	American Oceania	241	90	80		9	450	86	662	4	36	Océanie américaine	808	
809	New Caledonia and dep.	59 395	89	11 017	133	46 960	81	1 406	209	2		Nouvelle-Calédonie et dép.	809	
811	Wallis and Futuna Islands											Îles Wallis et Futuna	811	
812	Kiribati	2 171	200	6	150	2		63		2		Kiribati	812	
813	Fiji	416	47	10	9	46		42	117	7	88	Îles Fidji	813	

import

JAN.-MAY 1984		Belg.-Lux.		United Kingdom		Ireland		Danmark		Ελλάδα		Pays Partenaires		Code	
Code	Partner countries	1 000 ECU	Indices 84/ 83	1 000 ECU	Indices 84/ 83	1 000 ECU	Indices 84/ 83	1 000 ECU	Indices 84/ 83	1 000 ECU	Indices 84/ 83	1 000 ECU	Indices 84/ 83		
400	United States of America	1 957 237	113	7 463 125	116	660 837	125	417 313	96	140 427	108	140 427	108	États-Unis d'Amérique	400
404	Canada	137 331	94	1 149 379	110	47 528	103	47 362	169	16 309	86	16 309	86	Canada	404
406	Greenland	21		2 464	104			33 935	216					Greenland	406
408	St Pierre and Miquelon			1 227	251			293						Saint-Pierre et Miquelon	408
412	Mexico	71 897	119	122 179	98	863	182	4 925	200	50	713	50	713	Mexique	412
413	Bermuda			3 073	219									Bermudes	413
416	Guatemala	5 081	159	11 124	128					712	88			Guatemala	416
421	Belize			11 021	144									Belize	421
424	Honduras	7 071	135	6 706	86					1 032	71			Honduras	424
428	El Salvador	6 911	341	1 304	275					1 680	661			El Salvador	428
432	Nicaragua	2 971	304	1 388	110					628	658			Nicaragua	432
436	Costa Rica	5 125	187	20 051	140					2 977	148			Costa Rica	436
442	Panama	12 650	108	20 347	593					1 462	101			Panama	442
448	Cuba	4 909	61	5 760	128					3 481	391			Cuba	448
450	West Indies			4 437	220					10	23			Indes occidentales	450
452	Haiti	5 336	102	881	109					737	120			Haiti	452
453	Bahamas	10 629	114	16 335	54	1 295	430			569	190			Bahamas	453
454	Turks and Caicos Islands	67		9	450									Iles Turks et Caicos	454
456	Dominican Republic	16 162	85	718	44					285	117			République Dominicaine	456
457	Virgin Islands of the USA			994						75	35			Iles Vierges des États-Unis	457
458	Guadeloupe	63		283	156									Guadeloupe	458
459	Antigua and Barbuda			720	57					4				Antigua et Barbude	459
460	Dominica	1	11	8 533	116									Dominique	460
462	Martinique	2	7	21										Martinique	462
463	Cayman Islands	19		331	93									Iles Cayman	463
464	Jamaica	725	53	56 820	110					150	23			Jamaïque	464
465	St Lucia	23	164	16 282	101									Sainte-Lucie	465
467	St Vincent			8 983	109									Saint-Vincent	467
469	Barbados	32	40	1 868	126					111	70			La Barbade	469
472	Trinidad and Tobago	15 779	83	90 675	249					13 167	174			Trinidad et Tobago	472
473	Grenada	181	157	3 537	88					22	110			Grenada	473
476	Netherlands Antilles	12 953	45	29 135	26					1 664	51			Antilles néerlandaises	476
480	Colombia	32 009	109	57 192	130	2 158	81			12 920	110			Colombie	480
484	Venezuela	84 364	88	111 483	64					9 098	35			Venezuela	484
488	Guyana	336	79	44 754	183					2	1			Guyana	488
492	Surinam	129	23	8 497	112									Surinam	492
496	French Guiana			845	145									Guyane française	496
500	Ecuador	3 515	83	8 039	77	4 593	126			376	68			Équateur	500
504	Peru	41 274	110	96 744	139					3 740	132			Pérou	504
508	Brazil	209 305	130	458 147	127	14 042	121			81 408	126			Bésil	508
512	Chile	38 318	122	92 954	94					1 506	135			Chili	512
516	Bolivia	7 503	89	20 870	90					225	423			Bolivie	516
520	Paraguay	17 111	106	2 231	129					1 702	439			Paraguay	520
524	Uruguay	5 006	107	25 632	98					558	228			Uruguay	524
528	Argentina	122 503	145	1 030	67	3 608	306			51 789	93			Argentine	528
529	Falklands Islands and dep.			5 206	188									Iles Falkland et dép.	529
600	Cyprus	7 599	146	100 697	121	3 412	223			1 102	120			Chypre	600
604	Lebanon	395	109	2 002	65					210	221			Liban	604
608	Syria	3 780	116	18 529	86					1 332	388			Syrie	608
612	Iraq	206 558	104	24 097	28					23	32			Irak	612
616	Iran	156 200	710	278 326	404					53 712	175			Iran	616
624	Israel	117 033	110	295 066	138					15 179	119			Israël	624
628	Jordan	334	41	18 073	88					5 500	128			Jordanie	628
632	Saudi Arabia	254 855	104	349 292	52	247	3			9 354	29			Arabie Saoudite	632
636	Kuwait	40 717		83 433	133					209 694	498			Koweït	636
640	Bahrain	42	1	9 405	56					12	171			Bahreïn	640
644	Qatar	182	1	8 180	136					7	700			Qatar	644
647	United Arab Emirates	5 678	6	71 267	32					101	348			Émirats arabes unis	647
649	Oman	3		55 724	63									Oman	649
652	North Yemen			1 042	76									Yémen du Nord	652
656	South Yemen	5 254		5 191	993					14				Yémen du Sud	656
660	Afghanistan	2 632	68	8 279	83					649	141			Afghanistan	660
662	Pakistan	12 718	77	72 971	117					15 196	132			Pakistan	662
664	India	105 196	71	466 441	179	8 772	86			40 490	112			Inde	664
666	Bangladesh	16 372	117	35 957	211					450	84			Bangla Desh	666
667	Maldives			12	18									Maldives	667
669	Sri Lanka	8 698	75	49 744	176	1 542	89			3 155	109			Sri Lanka	669
672	Nepal	155	282	3 590	157					6	7			Népal	672
675	Bhutan													Bhoutan	675
676	Burma	9 835	205	6 517	133					7 303	220			Birmanie	676
680	Thailand	58 072	109	94 336	122	1 976	75			21 533	148			Thaïlande	680
684	Laos	917		81	184					183	143			Laos	684
690	Vietnam	2 224	218	2 403	355					5	125			Vietnam	690
696	Kampuchea (Cambodia)			22	17									Kampouchéa (Cambodge)	696
700	Indonesia	55 963	239	191 276	126	2 807	198			16 280	121			Indonésie	700
701	Malaysia	45 588	131	221 662	133	11 755	112			25 335	153			Malaysia	701
703	Brunei	30	67	21 662										Brunei	703
706	Singapore	31 800	141	287 197	115	16 784	125			10 708	116			Singapour	706
708	Philippines	15 281	106	149 463	107	2 368	86			7 972	95			Philippines	708
716	Mongolia	741	409	6 656	286					8				Mongolie	716
720	China	72 659	110	219 107	133	6 190	150			62 753	182			Chine	720
724	North Korea	41	315	2 610						59	144			Corée du Nord	724
728	South Korea	40 394	103	279 237	128	12 526	115			29 269	127			Corée du Sud	728
732	Japan	716 037	120	2 711 107	123	140 602	116			313 411	115			Japon	732
736	Taiwan	64 348	116	397 172	140	11 129	141			27 362	140			Tai-wan	736
740	Hong Kong	87 339	132	736 710	87	26 178	157			43 676	117			Hong-Kong	740
743	Macao	2 518	102	33 932	180					849	190			Macao	743
800	Australia	95 688	133	466 643	136	1 194	63			19 625	106			Australie	800
801	Papua New Guinea	7 970	259	53 405	330					3 011	921			Papouasie-Nouvelle-Guinée	801
802	Australian Oceania	33		226	328					24	480			Océanie australienne	802
803	Nauru			84	4									Nauru	803
804	New Zealand	52 572	157	374 942	97	2 726	75			8 075	131				

JAN.-MAY 1984		EUR 10		Deutschland		France		Italia		Nederland		Pays Partenaires		Code
Code	Partner countries	1 000 ECU	Indices 84/ 83	1 000 ECU	Indices 84/ 83	1 000 ECU	Indices 84/ 83	1 000 ECU	Indices 84/ 83	1 000 ECU	Indices 84/ 83	1 000 ECU	Indices 84/ 83	
	World	302 335 000	118	89 109 840	116	48 500 510	117	36 462 080	116	36 587 120	120	36 587 120	120	Monde
	Intra-EC (EUR 10)	160 162 600	117	42 961 440	114	24 380 660	117	16 817 810	114	26 793 300	121	26 793 300	121	Intra-CE (EUR 10)
	Extra-EC	140 568 100	119	45 882 020	118	24 045 900	117	19 292 380	118	9 259 810	120	9 259 810	120	Extra-CE
	Class 1	80 659 280	131	29 077 380	129	11 153 730	134	9 693 269	132	5 216 491	138	5 216 491	138	Classe 1
	EFTA	32 311 250	119	13 894 100	117	3 963 044	120	3 244 112	113	2 120 906	115	2 120 906	115	AELE
	Other Western Europe	9 234 554	113	3 279 213	113	2 037 725	113	1 500 896	120	540 937	129	540 937	129	Autr. pays d'Europe occid.
	USA and Canada	29 785 550	153	8 785 556	160	4 132 793	164	3 955 687	162	1 986 555	164	1 986 555	164	USA et Canada
	Other class 1	9 327 894	139	3 168 516	139	1 020 170	125	992 514	128	568 092	154	568 092	154	Autres classe 1
	Class 2	50 079 020	107	12 766 100	103	11 076 560	109	8 245 291	107	3 493 881	108	3 493 881	108	Classe 2
	ACP (63 countries)	6 039 191	93	897 641	94	1 946 695	89	648 062	108	475 027	88	475 027	88	ACP (63 pays)
	DOM	907 829	109	18 228	81	748 109	108	29 304	106	11 240	90	11 240	90	DOM
	TOM	633 913	153	25 378	98	328 514	269	49 601	129	58 145	88	58 145	88	TOM
	Other class 2	42 498 080	109	11 824 850	104	8 053 242	112	7 518 325	107	2 949 269	113	2 949 269	113	Autres classe 2
	Class 3 ¹⁾	9 829 829	101	4 038 534	103	1 815 623	90	1 353 890	99	549 437	85	549 437	85	Classe 3 ¹⁾
	Eastern Europe ¹⁾	8 391 699	100	3 510 648	101	1 594 523	97	1 151 980	93	442 147	79	442 147	79	Europe orientale ¹⁾
	Other class 3	1 438 129	106	527 885	106	221 100	58	201 911	152	107 290	123	107 290	123	Autres classe 3
	Miscellaneous	1 604 404	100	266 379	111	73 940	70	351 892	93	534 221	105	534 221	105	Divisés non classés
	OECD	235 645 600	121	69 818 480	119	35 009 340	122	25 685 970	120	31 760 120	123	31 760 120	123	OCDE
	Mediterranean Basin	23 138 450	109	6 213 959	105	5 661 501	114	4 393 240	108	1 457 687	108	1 457 687	108	Bassin méditerranéen
	OPEC	21 739 580	102	5 576 886	94	4 561 308	118	4 594 194	105	1 480 540	103	1 480 540	103	OPEP
	Latin America	5 045 993	115	2 089 300	117	874 322	86	851 495	138	298 700	105	298 700	105	Amérique latine
	ASEAN	3 773 418	110	1 318 545	118	545 881	90	342 739	93	370 548	124	370 548	124	ANASE
001	France	31 603 870	113	11 225 530	108			5 313 991	107	3 963 210	120	3 963 210	120	France
002	Belgium and Luxembourg	19 842 460	117	6 643 995	114			1 096 040	116	5 164 411	118	5 164 411	118	Belgique et Luxembourg
003	Netherlands	19 897 140	118	7 776 285	115			1 057 994	114					Pays-Bas
004	R.F. of Germany	37 604 740	117					5 941 807	115					R.F. d'Allemagne
005	Italy	18 483 580	117	6 912 381	117			5 409 901	117					Italie
006	United Kingdom	22 417 060	122	7 222 670	115			3 765 188	123	2 382 193	130	2 382 193	130	Royaume-Uni
007	Ireland	3 429 116	119	380 162	115			225 036	126	96 443	118	96 443	118	Irlande
008	Denmark	4 141 362	111	1 861 520	123			371 922	111	271 646	116	271 646	116	Danemark
009	Greece	2 743 237	113	938 902	120			429 164	98	657 700	113	657 700	113	Grèce
024	Iceland	203 300	130	8 639	163			7 542	107					Islande
025	Faroe Islands	71 369	112	1 346	97			326	107					Iles Féroé
028	Norway	3 418 398	127	960 690	108			510 510	256	183 812	105	183 812	105	Norvège
030	Sweden	7 491 491	126	2 386 278	123			633 959	122	379 317	122	379 317	122	Suède
032	Finland	2 141 516	113	877 052	114			194 099	108	177 837	115	177 837	115	Finlande
036	Switzerland	10 995 360	118	4 723 921	120			1 476 608	111	550 293	107	550 293	107	Suisse
038	Austria	6 533 228	118	4 468 200	117			363 788	117	827 069	113	827 069	113	Autriche
040	Portugal	1 528 059	95	422 320	97			304 442	94	191 865	92	191 865	92	Portugal
042	Spain	5 185 186	105	1 549 915	108			1 606 098	117	588 155	105	588 155	105	Espagne
043	Andorra	78 233	106	4 449	119			58 461	107	3 466	93	3 466	93	Andorre
044	Gibraltar	47 705	142	874	103			5 433	138	7 833	198	7 833	198	Gibraltar
045	Vatican City State	7 313	127	549	54			125	41	4 826	170	4 826	170	Cité du Vatican
046	Malta	261 974	120	58 611	119			14 394	89	95 970	119	95 970	119	Malte
048	Yugoslavia	1 994 421	117	993 779	119			201 049	114	468 270	117	468 270	117	Yougoslavie
052	Turkey	1 588 357	141	619 689	117			152 004	174	332 051	165	332 051	165	Turquie
056	Soviet Union	4 809 805	92	1 976 099	93			1 029 624	92	761 876	88	761 876	88	Union soviétique
058	German Dem. Rep. ¹⁾	400 415	151					149 603	159	45 841	142	45 841	142	Rép. démocr. allem. ¹⁾
060	Poland	941 589	108	405 957	107			149 345	85	91 370	111	91 370	111	Pologne
062	Czechoslovakia	571 917	118	314 908	114			50 815	103	53 379	122	53 379	122	Tchécoslovaquie
064	Hungary	783 872	108	438 564	114			70 252	91	91 840	111	91 840	111	Hongrie
066	Romania	409 757	108	161 127	138			82 312	118	35 870	123	35 870	123	Roumanie
068	Bulgaria	424 578	104	205 232	111			44 311	88	58 830	102	58 830	102	Bulgarie
070	Albania	49 765	108	7 761	77			18 258	234	12 934	87	12 934	87	Albanie
202	Canary Islands	201 474	123	32 439	91			20 831	111	20 580	102	20 580	102	Iles Canaries
204	Morocco	780 757	108	95 637	104			430 725	128	93 816	77	93 816	77	Maroc
205	Ceuta and Melilla	12 573	46	2 399	74			1 768	78	486	43	486	43	Ceuta et Melilla
208	Algeria	2 837 819	121	499 543	101			1 277 250	117	398 866	158	398 866	158	Algérie
212	Tunisia	912 058	113	169 621	105			408 755	111	197 510	138	197 510	138	Tunisie
216	Libya	1 884 145	98	409 679	98			134 975	100	898 145	93	898 145	93	Libye
220	Egypt	2 422 665	114	610 719	110			503 104	98	488 046	123	488 046	123	Egypte
224	Sudan	243 013	96	40 915	127			41 242	113	29 043	96	29 043	96	Soudan
228	Mauritania	74 788	87	13 958	81			36 047	79	4 583	55	4 583	55	Mauritanie
232	Mali	75 741	116	8 242	51			48 801	145	7 159	186	7 159	186	Mali
236	Upper Volta	45 832	67	2 394	51			32 082	92	2 003	73	2 003	73	Haute-Volta
240	Niger	66 641	87	9 077	51			37 122	80	4 376	171	4 376	171	Niger
244	Chad	24 148	118	1 816	46			18 118	170	1 706	231	1 706	231	Tchad
247	Republic of Cape Verde	20 553	162	1 706	66			3 943	459	496	468	496	468	République du Cap-Vert
248	Senegal	205 294	84	14 406	121			139 689	78	15 223	145	15 223	145	Sénégal
252	Gambia	25 697	109	3 006	62			6 928	201	3 417	259	3 417	259	Gambie
257	Guinea Bissau	6 746	68	424	141			1 333	72	3 049	53	3 049	53	Guinée-Bissau
260	Guinea	74 600	112	7 087	109			43 090	101	5 810	306	5 810	306	Guinée
264	Sierra Leone	39 918	114	11 414	125			4 446	109	3 570	59	3 570	59	Sierra Leone
268	Liberia	251 268	109	109 775	297			16 790	14	10 052	226	10 052	226	Libéria
272	Ivory Coast	360 596	98	29 012	90			245 572	98	20 059	87	20 059	87	Côte-d'Ivoire
276	Ghana	115 784	102	26 840	135			2 381	74	11 280	76	11 280	76	Ghana
280	Togo	138 789	107	8 454	108			44 643	99	6 433	137	6 433	137	Togo
284	Benin	69 632	81	2 952	29</									

export

JAN.-MAY 1984		JAN.-MAY 1984		Belg.-Lux.		United Kingdom		Ireland		Danmark		Ελλάδα			
Code	Partner countries	1 000 ECU	Indices 84/83	1 000 ECU	Indices 84/83	1 000 ECU	Indices 84/83	1 000 ECU	Indices 84/83	1 000 ECU	Indices 84/83	1 000 ECU	Indices 84/83	Pays Partenaires	Code
	World	27 686 450	116	48 424 020	121	4 717 662	132	8 283 280	114	2 564 112	140	Monde			
	Intra-EC (EUR 10)	19 301 120	115	21 650 180	122	3 258 287	131	3 692 745	103	1 307 013	141	Intra-CE (EUR 10)			
	Extra-EC	8 169 228	120	26 680 130	121	1 397 439	134	4 589 421	125	1 251 974	140	Extra-CE			
	Class 1	4 415 370	126	16 314 940	129	985 511	151	3 313 122	129	489 510	196	Classe 1			
	EFTA	1 800 819	117	5 000 906	127	231 620	144	1 367 103	118	88 846	192	AELE			
	Other Western Europe	409 643	105	1 222 206	97	59 721	111	170 600	109	63 613	136	Autr. pays d'Europe occid.			
	USA and Canada	1 746 865	141	7 547 626	136	520 443	177	833 215	142	276 826	211	USA et Canada			
	Other class 1	458 043	151	2 544 202	136	173 727	121	342 204	220	60 426	238	Autres classe 1			
	Class 2	3 129 187	117	9 321 793	108	380 255	116	1 099 595	114	566 567	114	Classe 2			
	ACP (63 countries)	452 688	114	1 401 702	87	43 708	88	148 641	113	25 027	90	ACP (63 pays)			
	DOM	16 232	137	6 923	101	472	74	77 320	128	7	1	DOM			
	TOM	10 371	179	150 400	104	2 105	179	9 204	93	195	140	TOM			
	Other class 2	2 649 895	117	7 762 767	112	333 970	121	864 430	113	541 344	115	Autres classe 2			
	Class 3 ¹⁾	624 671	98	1 043 397	130	31 674	51	176 705	133	195 898	135	Classe 3 ¹⁾			
	Eastern Europe ¹⁾	499 538	94	846 484	129	20 918	42	140 944	140	184 517	130	Europe orientale ¹⁾			
	Other class 3	125 133	118	196 913	132	10 756	84	35 760	112	11 381	324	Autres classe 3			
	Miscellaneous	216 092	98	93 707	110	61 935	117	1 114	98	5 124	308	Divers non classés			
	OECD	23 523 810	117	36 974 500	125	4 222 374	135	6 886 794	114	1 764 076	154	OCDE			
	Mediterranean Basin	1 422 731	115	3 051 560	105	198 589	101	354 432	123	384 751	124	Basin méditerranéen			
	OPEC	976 401	98	3 644 257	96	179 327	121	418 904	99	307 773	105	OPEP			
	Latin America	211 640	118	599 471	148	40 571	130	77 114	119	3 380	109	Amérique latine			
	ASEAN	242 415	113	853 161	118	23 586	101	72 553	104	3 990	333	ANASE			
001	France	5 191 268	113	4 936 323	128	399 239	131	388 231	89	186 087	144	France			001
002	Belgium and Luxembourg			2 237 895	128	214 294	172	150 474	99	40 982	110	Belgique et Luxembourg			002
003	Netherlands	3 769 362	117	4 233 238	120	327 989	183	262 075	91	82 594	128	Pays-Bas			003
004	R.F. of Germany	5 684 691	113	5 033 949	126	473 242	132	1 382 121	103	475 293	143	R.F. d'Allemagne			004
005	Italy	1 428 483	123	1 802 649	110	138 350	118	324 133	94	379 026	144	Italie			005
006	United Kingdom	2 750 622	118			1 647 197	121	1 085 364	120	122 740	145	Royaume-Uni			006
007	Ireland	105 532	127	2 394 871	119			47 354	112	4 380	108	Irlande			007
008	Denmark	238 297	99	806 431	98	34 331	128			15 912	118	Danemark			008
009	Greece	132 882	107	204 828	119	23 634	162			52 992	67	Grèce			009
024	Iceland	9 156	105	39 217	91	1 124	161	46 898	119	52	168	Islande			024
025	Faroe Islands	545	389	1 772	131			66 633	111			Iles Féroé			025
028	Norway	174 340	121	713 167	125	48 646	209	551 437	122	1 996	268	Norvège			028
030	Sweden	378 455	116	2 097 361	135	70 377	142	935 987	121	17 739	280	Suède			030
032	Finland	112 287	113	380 429	109	21 229	134	173 054	107	10 924	126	Finlande			032
036	Switzerland	792 102	118	1 255 939	135	56 064	136	171 972	107	20 791	138	Suisse			036
038	Austria	229 706	128	234 313	129	21 696	131	64 327	116	21 229	162	Autriche			038
040	Portugal	104 772	94	280 481	91	12 486	95	23 447	113	15 916	142	Portugal			040
042	Spain	235 647	86	782 667	84	52 571	114	63 462	100	13 874	166	Espagne			042
043	Andorra	2 323	104	5 755	119	324	257	582	103			Andorre			043
044	Gibraltar	557	47	17 005	115	95	134	2 013	263	156		Gibraltar			044
045	Vatican City State	461		166	27			90	139	475		Cité du Vatican			045
046	Malta	10 989	105	60 930	144	3 102	154	3 408	84	13	275	Malte			046
048	Yugoslavia	52 792	102	128 020	122	1 619	51	19 709	101	27 263	85	Yougoslavie			048
052	Turkey	106 329	160	225 887	142	2 002	91	14 702	169	19 350	193	Turquie			052
056	Soviet Union	293 559	88	433 753	140	10 829	27	80 365	156	83 971	129	Union soviétique			056
058	German Dem. Rep. ¹⁾	47 065	93	82 319	231	1 354	210	19 010	247	5 025	182	Rép. démocr. allem. ¹⁾			058
060	Poland	39 017	111	126 413	115	1 194	79	27 772	105	4 160	284	Pologne			060
062	Czechoslovakia	30 627	127	53 602	125	1 751	137	15 750	225	14 607	207	Tchécoslovaquie			062
064	Hungary	34 498	77	63 351	102	3 158	70	10 612	101	20 993	161	Hongrie			064
066	Romania	31 801	178	48 877	77	1 106	617	2 347	72	20 487	75	Roumanie			066
068	Bulgaria	22 341	97	36 384	122	81	1527	4 822	81	30 613	143	Bulgarie			068
070	Albania	630	18	1 784	137			265	28	4 661	122	Albanie			070
202	Canary Islands	8 131	93	75 147	245	6 432	59	8 383	80	110	54	Iles Canaries			202
204	Morocco	59 563	194	55 922	66	4 592	200	4 194	106	1 533	38	Maroc			204
205	Ceuta and Melilla	257	113	2 595	73			704				Ceuta et Melilla			205
208	Algeria	167 689	114	232 993	163	12 705	55	88 945	289	36 938	63	Algérie			208
212	Tunisia	60 735	130	34 160	89	287	19	2 859	101	2 954	25	Tunisie			212
216	Libya	60 859	179	177 878	105	27 159	102	12 604	46	59 474	162	Libye			216
220	Egypt	105 073	114	309 412	122	49 937	100	58 997	136	107 807	219	Égypte			220
224	Sudan	20 347	201	69 471	72	1 545	48	5 646	96	9 499	153	Soudan			224
228	Mauritania	7 169	120	1 750	138			5 069	141	2		Mauritanie			228
232	Mali	3 130	88	6 315	124			341	226			Mali			232
236	Upper Volta	1 604	96	1 453	115			315	14			Haute-Volta			236
240	Niger	2 162	79	8 762	93			1 155	600	10	7	Niger			240
244	Chad	626	125	1 073	45			108	318	1	100	Tchad			244
247	Republic of Cape Verde	1 794	108	840	114		4	280	199			République du Cap-Vert			247
248	Senegal	9 455	78	11 590	138	497	578	2 153	37	25	208	Sénégal			248
252	Gambia	2 633	295	6 466	65	49	72	69	116			Gambie			252
257	Guinea Bissau	338	389	394	132			45	40			Guinée-Bissau			257
260	Guinea	10 648	195	3 779	84	346	102	248	256	6	3	Guinée			260
264	Sierra Leone	3 904	228	12 056	127	310	775	487	252			Sierra Leone			264
268	Liberia	10 770	224	36 811	404	340	51	42 837	101	679	146	Libéria			268
272	Ivory Coast	15 951	111	16 793	97	1 113	63	950	164	3	25	Côte-d'Ivoire			272
276	Ghana	9 115	309	54 983	85	550	51	1 468	183			Ghana			276
280	Togo	23 557	643	11 760	127	244	84	520	121	44		Togo			280
284	Benin	2 915	98	5 810	79	48	112	403	90	3	60	Bénin			284
288	Nigeria	71 946	63	457 351	76	22 317	79	24 350	142	4 438	33	Nigeria			288
302	Cameroon	27 764	179	17 900	83	2 902	152	1 590	24	1 240	147	Cameroon			302
306	Central African Republic	465	84	586	185			176	196			République Centrafricaine			306
310	Equatorial Guinea	56	37	1 725	236			139				Guinée équatoriale			310
311	São Tomé and Príncipe	758		1 073	236			306	519			São Tomé et Príncipe			311
314	Gabon	9 172	177	19 927	91		280	674	294	21	50	Gabon			314
318	Congo	6 555	75	4 031	60		192	1 326	246	1 409	253	Congo			318
322	Zaire	99 574	122	25 949	165		1 137	1 363	153	110	458	Zaire			322
324	Rwanda	12 337	117	9 084	67		1	1 363	153			Rwanda			324
328	Burundi	9 171	98	1 421	85		30	97	18	3 139		Burundi			328
329	St. Helena and dep.	36	190	5 013	65							Sainte-Hélène et dep.			329
330	Angola														

JAN.-MAY 1984		EUR 10		Deutschland		France		Italia		Nederland		Pays Partenaires		Code
Code	Partner countries	1 000 ECU	Indices 84/83	1 000 ECU	Indices 84/83	1 000 ECU	Indices 84/83	1 000 ECU	Indices 84/83	1 000 ECU	Indices 84/83			
400	United States of America	26 872 940	152	7 993 544	159	3 675 074	163	3 580 882	163	1 803 908	162	États-Unis d'Amérique	400	
404	Canada	2 912 611	161	792 012	165	457 719	169	374 805	151	182 648	159	Canada	404	
406	Greenland	76 120	128	117	41	36	61	110	25	338	382	Greenland	406	
408	St Pierre and Miquelon	8 708	152	51	46	6 277	176	337	134	131	81	Saint-Pierre et Miquelon	408	
412	Mexico	831 574	131	352 044	143	164 310	97	122 167	118	40 293	147	Mexique	412	
413	Bermuda	33 600	111	2 224	109	3 090	120	7 281	532	1 699	117	Bermudes	413	
416	Guatemala	66 951	179	30 741	165	6 913	158	4 160	126	11 493	464	Guatemala	416	
421	Belize	12 404	168	86	122	6 170	129	170	379	2 374	167	Belize	421	
424	Honduras	43 437	101	14 850	337	6 304	48	7 504	136	4 265	68	Honduras	424	
428	El Salvador	39 086	86	17 270	127	2 684	136	3 792	79	2 540	77	El Salvador	428	
432	Nicaragua	40 847	132	8 925	202	14 394	112	7 361	123	2 709	99	Nicaragua	432	
436	Costa Rica	57 970	164	27 536	170	6 963	236	7 693	104	3 812	208	Costa Rica	436	
442	Panama	262 350	139	54 377	130	29 613	121	62 781	105	15 723	185	Panama	442	
448	Cuba	221 889	131	42 420	165	60 111	104	24 801	259	29 136	131	Cuba	448	
450	West Indies	13 639	117	343	70	1 964	95	901	299	810	62	Indes occidentales	450	
452	Haiti	27 062	94	6 691	122	6 555	74	2 014	38	6 145	179	Haiti	452	
453	Bahamas	55 296	102	4 673	93	4 739	113	2 243	112	2 449	10	Bahamas	453	
454	Turks and Caicos Islands	1 679	207	86	102	134	101	207	481	10	250	Iles Turks et Caicos	454	
456	Dominican Republic	43 074	105	12 154	95	6 202	65	10 365	187	2 808	91	République Dominicaine	456	
457	Virgin Islands of the USA	12 949	131	1 172	98	2 748	116	4 103	259	1 167	117	Iles Vierges des États-Unis	457	
458	Guadeloupe	218 088	97	4 354	100	197 931	97	6 376	86	3 215	83	Guadeloupe	458	
459	Antigua and Barbuda	21 033	256	119	82	137	102	319	275	220	182	Antigua et Barbuda	459	
460	Dominica	6 098	86	106	118	288	135	189	32	455	114	Dominique	460	
462	Martinique	217 854	108	5 015	104	195 122	108	8 090	110	2 934	78	Martinique	462	
463	Cayman Islands	6 202	91	298	121	521	28	1 142	273	833	129	Iles Cayman	463	
464	Jamaica	71 965	94	9 814	95	4 381	121	13 567	135	6 623	182	Jamaïque	464	
465	St Lucia	6 102	126	241	156	395	167	68	227	6 233	71	Sainte-Lucie	465	
467	St Vincent	5 242	225	705	734	124	146	274	288	380	139	Saint-Vincent	467	
469	Barbados	34 079	109	4 912	87	1 962	134	1 068	73	1 663	85	La Barbade	469	
472	Trinidad and Tobago	129 334	75	11 584	79	16 016	68	8 572	55	11 500	125	Trinidad et Tobago	472	
473	Grenada	5 951	111	137	159	161	89	203	99	383	77	Grenada	473	
476	Netherlands Antilles	276 385	180	7 666	78	174 228	113	28 614	113	45 153	87	Antilles néerlandaises	476	
480	Colombia	446 997	138	249 228	223	59 017	57	40 615	101	28 886	210	Colombie	480	
484	Venezuela	669 654	122	148 021	109	151 491	128	205 143	175	51 190	65	Venezuela	484	
485	Guyana	15 002	94	998	23	519	122	421	135	1 506	96	Guyana	485	
492	Surinam	36 950	125	6 538	137	2 320	139	1 736	154	18 177	131	Surinam	492	
496	French Guiana	120 626	119	1 627	23	114 096	127	1 264	90	1 066	134	Guyane française	496	
500	Ecuador	131 437	130	53 277	129	10 182	101	25 739	189	7 549	162	Équateur	500	
504	Peru	200 728	104	67 547	110	31 679	77	48 056	143	11 198	69	Pérou	504	
508	Brazil	1 088 621	122	451 880	166	223 287	68	159 851	181	47 946	68	Brésil	508	
512	Chile	264 771	138	111 933	131	41 738	118	24 207	141	15 559	150	Chili	512	
516	Bolivia	39 215	276	10 132	180	2 721	144	7 561	907	4 812	903	Bolivie	516	
520	Paraguay	36 791	77	6 900	75	9 169	48	1 142	39	10 316	922	Paraguay	520	
524	Uruguay	58 467	119	24 466	114	7 772	99	11 573	178	3 466	121	Uruguay	524	
528	Argentina	696 960	74	441 327	65	93 328	91	99 105	105	27 991	101	Argentine	528	
529	Falklands Islands and dep.	6 697	89	13	87	1	1	35	90	5	500	Iles Falkland et dép.	529	
600	Cyprus	541 477	178	66 894	110	179 594	546	71 302	136	19 801	162	Chypre	600	
604	Lebanon	508 540	65	78 349	62	101 048	52	163 178	65	34 803	92	Liban	604	
608	Syria	403 827	88	97 937	65	70 014	79	91 278	107	39 567	105	Syrie	608	
612	Iraq	1 470 151	65	412 890	46	332 462	87	318 258	76	85 170	123	Iraq	612	
616	Iran	3 039 281	116	1 415 619	119	120 552	67	506 303	112	251 145	103	Iran	616	
624	Israel	1 409 507	104	404 194	95	152 286	95	186 963	92	103 182	92	Israël	624	
628	Jordan	568 143	101	93 598	91	79 474	136	85 993	84	28 395	101	Jordanie	628	
632	Saudi Arabia	6 273 580	106	1 384 604	94	1 400 781	158	1 365 536	97	432 851	108	Arabie Saoudite	632	
636	Kuwait	1 353 782	128	363 290	120	336 361	279	282 342	107	69 569	184	Koweït	636	
640	Bahrain	377 207	135	81 945	139	21 520	100	106 732	295	24 970	136	Bahrein	640	
644	Qatar	255 324	74	38 517	74	54 628	112	74 188	78	14 908	85	Qatar	644	
647	United Arab Emirates	1 303 892	104	230 340	89	145 583	75	323 213	147	101 711	120	Émirats arabes unis	647	
649	Oman	491 968	115	108 880	152	31 662	116	30 915	119	30 273	88	Oman	649	
652	North Yemen	250 500	109	41 642	85	67 238	118	34 969	96	37 357	128	Yémen du Nord	652	
656	South Yemen	111 788	107	10 248	132	15 424	116	16 793	71	22 509	111	Yémen du Sud	656	
660	Afghanistan	31 238	130	12 487	142	3 954	102	2 165	146	1 294	52	Afghanistan	660	
662	Pakistan	583 853	121	176 990	112	58 222	77	89 225	108	34 600	171	Pakistan	662	
664	India	1 910 466	132	489 897	125	196 213	167	160 978	139	111 925	146	Inde	664	
666	Bangladesh	163 584	106	45 937	123	15 452	51	4 404	83	12 547	332	Bangladesh	666	
667	Maldives	2 924	174	171	266	87	22	809	49	200	690	Maldives	667	
669	Sri Lanka	182 712	145	45 437	139	18 990	106	6 282	111	12 705	103	Sri Lanka	669	
672	Nepal	14 570	131	2 577	86	2 688	97	283	54	3 099	62	Népal	672	
675	Bhutan	281	9	47	2	150	63	150	63	150	63	Bhoutan	675	
676	Burma	65 055	45	38 098	42	4 505	40	1 113	5	5 803	90	Birmanie	676	
680	Thailand	523 180	117	182 523	124	59 311	107	54 270	70	51 571	153	Thaïlande	680	
684	Laos	2 241	45	210	151	419	10	317	131	715	152	Laos	684	
690	Vietnam	22 394	74	4 122	352	9 952	43	4 138	251	898	152	Vietnam	690	
696	Kampuchea (Cambodia)	2 143	127	18	11	70	447	70	447	136	219	Kampuchéa (Cambodge)	696	
700	Indonesia	1 007 877	109	410 134	137	189 471	96	111 105	105	145 300	112	Indonésie	700	
701	Malaysia	729 736	118	265 018	97	103 044	166	47 594	68	43 429	139	Malaysia	701	
703	Brunei	114 463	170	2 031	47	9 501	239	2 213	48	3 446	54	Brunei	703	
706	Singapore	1 273 420	127	378 746	137	156 319	110	172 606	123	104 403	145	Singapour	706	
708	Philippines	239 207	56	82 125	68	37 737	26	12 098	44	25 838	81	Philippines	708	
716	Mongolia	644	34	425	37	22	11	98	32	57	475	Mongolie	716	
720	China	1 166 314	105	466 190	112	149 473	55	168 379	147	74 382	116	Chine	720	
724	North Korea	26 891	58	14 728	138	1 543	6	4 495	62	2 818	126	Corée du Nord	724	
728	South Korea	841 296	136	329 681	137	111 194	136	131 318	149	67 817	112	Corée du Sud	728	
732	Japan	3 654 015	133	1 258 873	136	513 652	109	408 978	117	211 750	143	Japon	732	
736	Taiwan	731 171	137	303 524	132	104 705	139	78 063	152	86 694	156	Tai-wan	736	
740	Hong Kong	1 502 133	129	287 559	123	173 150	137	159 973	124	75 066	133	Hong-Kong	740	
743	Macao	2 227	76	461	324	405	28	233	128	57	83	Macao	743	
800	Australia	2 228 734	141	606 154	154	206 918	154	278 546	127	152 839	171	Australie	800	
801	Papua New Guinea	21 519	113	5 510	156	1 895	108	1 140	60	402	19	Papouasie-Nouvelle-Guinée	801	
802	Australian Oceania	1 716	104	303	101	167	506	467	399	26	108	Océanie australienne	802	
803	Nauru	758	113	2	2	11	61	43	51	2	2	Nauru	803	
804	New Zealand	515 826	142	107 921	149	31 573	132	39 567	125	52 022	144	Nouvelle-Zélande	804	
806	Solomon Islands	1 736	136	509	268	66	388	54	56	17	27	Iles Salomon	806	
807	Tuvalu	9 374	277	4	400	56	66	213	200	20	17	Tuvalu	807	
808	American Oceania	9 077	143	137	15									

export

Code	Partner countries	Belg.-Lux.		United Kingdom		Ireland		Danmark		Ελλάδα		Pays Partenaires	Code
		1 000 ECU	Indices 84/83	1 000 ECU	Indices 84/83	1 000 ECU	Indices 84/83	1 000 ECU	Indices 84/83	1 000 ECU	Indices 84/83		
400	United States of America	1 600 291	138	6 746 050	135	444 618	173	763 286	143	265 303	212	États-Unis d'Amérique	400
404	Canada	146 574	173	801 576	149	75 825	207	69 929	131	11 523	196	Canada	404
406	Greenland	57	950	105	85			75 357	128			Greenland	406
408	St Pierre and Miquelon	8	35	386	235			168	26			Saint-Pierre et Miquelon	408
412	Mexico	33 118	101	100 289	223	13 021	274	6 330	91		2	Mexique	412
413	Bermuda	343	116	15 957	79	907	185	2 096	114		4	Bermudes	413
416	Guatemala	2 749	108	7 515	157	2 354	313	1 018	187		8	Guatemala	416
421	Belize	101	721	9 341	157	342	834	575	191			Belize	421
424	Honduras	2 825	134	5 535	72	1 150	48	807	53		131	Honduras	424
428	El Salvador	6 981	58	4 829	76	277	20	707	72		6	El Salvador	428
432	Nicaragua	2 587	156	2 984	156	831	76	1 054	477		2	Nicaragua	432
436	Costa Rica	3 905	300	6 005	157	1 312	103	744	126		5	Costa Rica	436
442	Panama	10 338	174	73 740	196	1 900	209	11 310	151		2 568	Panama	442
448	Cuba	5 614	79	45 779	139	9 392	86	4 624	192		12	Cuba	448
450	West Indies	903	278	6 721	109	801	218	1 049	175		147	Indes occidentales	450
452	Haiti	1 828	127	3 071	85	218	84	533	157		7	Haiti	452
453	Bahamas	721	169	27 169	333	2 548	183	10 688	120		66	Bahamas	453
454	Turks and Caicos Islands	3		1 097	166	7		41			34	Îles Turks et Caïcos	454
456	Dominican Republic	2 323	99	8 236	121	279	166	681	81		26	République Dominicaine	456
457	Virgin Islands of the USA	20	37	2 425	113	672	123	517	59		32	Îles Vierges des États-Unis	457
458	Guadeloupe	4 032	115	1 559	114	117	109	403	114		1	Guadeloupe	458
459	Antigua and Barbuda	22	52	19 926	265	48	185	242	235		34	Antigua et Barbude	459
460	Dominica	41	26	4 905	89			114	109		114	Dominique	460
462	Martinique	4 665	164	1 673	82		82	283	62		68	Martinique	462
463	Cayman Islands	41	63	3 098	100		198	71	19		19	Îles Caïman	463
464	Jamaica	2 907	104	32 832	23		632	574	126		30	Jamaïque	464
465	St Lucia	83	54	4 895	131		32	157	71			Sainte-Lucie	465
467	St Vincent	38	152	3 518	219		62	141	100			Saint-Vincent	467
469	Barbados	1 694	148	21 859	115		287	634	156			La Barbade	469
472	Trinidad and Tobago	3 177	47	71 377	74		1 785	132	121		22	Trinidad et Tobago	472
473	Grenada	33	66	4 620	111		56	358	190			Grenada	473
476	Netherlands Antilles	4 152	196	13 107	26		147	93	3 313		5	Antilles néerlandaises	476
480	Colombia	18 398	146	37 109	105		2 413	173	11 321		313	Colombie	480
484	Venezuela	30 730	196	60 520	103		6 713	69	15 423		78	Venezuela	484
488	Guyana	195	23	11 290	110		15	4	158		423	Guyana	488
492	Surinam	3 227	129	4 401	95		27	90	524		53	Surinam	492
496	French Guiana	587	40	1 109	192			877	312			Guyane française	496
500	Ecuador	6 497	190	25 600	98		940	114	1 653		130	Équateur	500
504	Peru	14 974	118	24 496	100		1 414	74	1 364		104	Pérou	504
508	Brazil	32 924	100	160 590	176		3 406	101	8 680		149	Brésil	508
512	Chile	19 028	149	46 353	176		984	79	4 957		169	Chili	512
516	Bolivia	1 986	160	9 705	439		279	19	561		5	Bolivie	516
520	Paraguay	663	44	8 396	62		44	314	156		32	Paraguay	520
524	Uruguay	1 682	66	8 216	121		122	116	937		43	Uruguay	524
528	Argentina	18 094	83	6 283	187		2 734	171	7 354		85	Argentine	528
529	Falklands Islands and dep.			6 557	89		21		65		125	Îles Falkland et dep.	529
600	Cyprus	16 025	98	138 827	145		2 288	119	5 681		117	Chypre	600
604	Lebanon	55 154	84	47 846	75		2 538	107	7 491		85	Liban	604
608	Syria	24 844	131	57 317	120		3 596	110	7 030		68	Syrie	608
612	Iraq	51 768	58	206 395	62		18 071	297	21 621		76	Iraq	612
616	Iran	130 170	105	471 181	140		37 713	297	86 881		135	Iran	616
624	Israel	260 209	131	265 544	117		10 110	151	19 103		108	Israël	624
628	Jordan	92 376	168	157 140	84		7 072	414	11 434		142	Jordanie	628
632	Saudi Arabia	298 658	104	1 116 878	99		33 530	114	100 287		65	Arabie Saoudite	632
636	Kuwait	44 751	142	214 100	85		6 452	123	27 965		85	Koweït	636
640	Bahrain	18 054	88	111 910	102		2 373	100	7 869		87	Bahrein	640
644	Qatar	7 170	59	105 134	65		1 427	97	6 272		49	Qatar	644
647	United Arab Emirates	57 952	90	401 422	102		8 205	129	26 047		115	Émirats arabes unis	647
649	Oman	11 887	148	266 125	107		1 889	144	9 106		93	Oman	649
652	North Yemen	13 734	128	36 175	106		3 271	120	4 883		106	Yémen du Nord	652
656	South Yemen	3 238	134	33 257	137		911	154	8 668		77	Yémen du Sud	656
660	Afghanistan	510	47	10 557	178			271	105			Afghanistan	660
662	Pakistan	31 792	138	179 251	155		6 698	149	5 196		129	Pakistan	662
664	India	350 371	138	576 574	122		2 882	62	19 515		156	Inde	664
666	Bangladesh	14 349	218	46 891	78		680	60	12 645		194	Bangladesh	666
667	Maldives	194	120	897	105			17	340			Maldives	667
669	Sri Lanka	6 226	61	89 044	208		801	28	4 108		165	Sri Lanka	669
672	Nepal	179	53	5 570	136		55		119		92	Népal	672
675	Bhutan			72	900				12			Bhoutan	675
676	Burma	3 136	349	11 518	90		110	151	772		201	Birmanie	676
680	Thailand	52 272	130	98 447	130		3 630	320	20 667		132	Thaïlande	680
684	Laos	83	66	471	169			1	25			Laos	684
690	Vietnam	243	11	1 001	118				1 101		134	Vietnam	690
696	Kampuchea (Cambodia)	13	163	391	55				2		111	Kampouchéa (Cambodge)	696
700	Indonesia	39 000	57	154 877	95		3 815	98	6 571		55	Indonésie	700
701	Malaysia	64 061	220	190 361	134		4 247	191	11 872		138	Malaysia	701
703	Brunei	305	74	95 508	206		10	59	1 449		120	Brunei	703
706	Singapore	64 436	125	359 929	125		7 279	65	28 882		135	Singapour	706
708	Philippines	22 646	89	49 547	91		4 614	94	4 561		38	Philippines	708
716	Mongolia	1	1	39	48				2		7	Mongolie	716
720	China	118 809	123	147 386	129		1 364	73	29 908		105	Chine	720
724	North Korea	467	90	2 708	200				41		25	Corée du Nord	724
728	South Korea	57 513	111	144 992	155		2 452	115	41 125		46	Corée du Sud	728
732	Japan	226 237	140	652 612	132		90 160	113	244 084		260	Japon	732
736	Taiwan	36 796	161	95 285	117		2 871	124	22 104		152	T'ai-wan	736
740	Hong Kong	128 833	103	592 453	128		11 718	290	72 259		272	Hong-Kong	740
743	Macao	18	129	985	109				68		28	Macao	743
800	Australia	77 187	164	790 331	147		54 099	128	52 362		162	Australie	800
801	Papua New Guinea	1 810	287	10 344	124		92	19	292		115	Papouasie-Nouvelle-Guinée	801
802	Australian Oceania	18	50	591	62				109		266	Océanie australienne	802
803	Nauru			694	125				6		200	Nauru	803
804	New Zealand	21 105	194	246 551	139		6 761	192	10 034		134	Nouvelle-Zélande	804
806	Solomon Islands	239	443	809	97		23	135	19		475	Îles Salomon	806
807	Tuvalu			81	386							Tuvalu	807
808	American Oceania	146	664	3 724	165				52		274	Océanie américaine	808
809	New Caledonia and dep.	2 028	247	1 191	93				326		143	Nouvelle-Calédonie et dep.	809
811	Wallis and Futuna Islands			2	67							Îles Wallis et Futuna	811
812	Kiribati	50	89	499	160				16		533	Kiribati	812
813	Pitcairn			189	50							Îles Pitcairn	813
814	New Zealand Oceania	15		221	65				38		61	Océanie néo-zélandaise	814
815	Fiji	1 667	400	7 823	115		23	77	280		158	Fidji	815
816	Vanuatu	58	129	351	60				64		110	Vanuatu	816
817	Tonga	6	600	384	135				19		238	Tonga	817
819	Western Samoa	33		1 333	404				28		933	Samoa occidentales	819
822	French Polynesia	2 560	148	1 760	134		11	52	745		90	Polynésie française	822
890	Polar Regions			461	117							Régions polaires	890
950	Stores and provisions	195 242	99								3 175	Avitaillement et soutage	950
958	Countries not determined	20 850	86			61 935	117		1 114		98	P	

MAY 1984		EUR 10		Deutschland		France		Italia		Nederland		Pays Partenaires		Code
Code	Partner countries	1 000 ECU	indices 84/83	1 000 ECU	indices 84/83	1 000 ECU	indices 84/83	1 000 ECU	indices 84/83	1 000 ECU	indices 84/83	1 000 ECU	indices 84/83	
	World	64 943 230	121	16 365 020	116	11 107 620	110	9 125 312	149	6 797 783	122	Monde		
	Intra-EC (EUR 10)	33 044 450	121	8 302 944	114	6 147 531	116	4 305 599	149	3 532 072	118	Intra-CE (EUR 10)		
	Extra-EC	31 814 020	121	8 054 384	119	4 948 072	103	4 793 480	148	3 265 679	127	Extra-CE		
	Class 1	17 891 970	123	4 741 824	123	2 389 466	110	2 151 922	157	1 551 531	130	Classe 1		
	EFTA	6 731 640	116	2 160 129	119	754 396	108	800 302	163	496 365	111	AELE		
	Other Western Europe	1 893 481	136	515 008	131	430 476	109	338 339	166	166 024	205	Autr. pays d'Europe occid.		
	USA and Canada	5 766 718	119	1 198 033	120	780 511	108	614 226	135	659 394	129	USA et Canada		
	Other class 1	3 500 126	136	868 653	135	424 083	119	399 056	180	299 748	145	Autres classe 1		
	Class 2	10 918 450	121	2 446 297	114	2 192 889	102	1 993 923	148	1 391 316	141	Classe 2		
	ACP (63 countries)	1 934 582	125	391 221	105	445 342	97	187 594	92	259 789	171	ACP (63 pays)		
	DOM	38 648	164	2 480	261	20 542	106	11	73	52	DOM			
	TOM	61 616	67	862	13	20 640	119	15 119	327	15 487	194	TOM		
	Other class 2	8 883 600	121	2 051 734	116	1 706 366	103	1 791 199	155	1 115 989	135	Autres classe 2		
	Class 3 ¹⁾	3 003 615	111	866 263	113	365 716	77	647 634	129	322 832	63	Classe 3 ¹⁾		
	Eastern Europe ¹⁾	2 712 739	110	775 361	112	319 826	74	609 858	130	287 923	80	Europe orientale ¹⁾		
	Other class 3	290 876	118	90 902	124	45 890	111	37 776	117	34 909	126	Autres classe 3		
	Miscellaneous	84 756	199	7 694	113	12 012	244	26 234	458	13		Divers non classés		
	OECD	49 811 150	121	12 771 070	117	8 436 214	114	6 199 930	152	5 058 435	121	OCDE		
	Mediterranean Basin	4 779 794	126	1 186 108	119	1 129 792	106	1 040 911	165	454 461	118	Bassin méditerranéen		
	OPEC	5 106 990	117	1 008 733	103	1 125 565	90	1 144 976	139	750 004	170	OPEP		
	Latin America	1 882 916	112	577 808	108	368 632	141	306 659	135	229 259	95	Amérique latine		
	ASEAN	755 858	109	224 332	130	95 945	113	81 206	150	96 527	87	ANASE		
001	France	5 437 756	121	1 812 021	105	1 171 011	105	1 298 649	152	459 786	131	France		001
002	Belgium and Luxembourg	4 021 106	121	1 270 090	115	1 141 444	130	395 987	168	602 164	100	Belgique et Luxembourg		002
003	Netherlands	5 566 220	125	2 229 691	119	810 220	118	460 156	128			Pays-Bas		003
004	R.F. of Germany	8 582 066	123			2 025 182	113	1 575 437	143	1 562 755	129	R.F. d'Allemagne		004
005	Italy	3 402 936	111	1 262 722	108	1 071 983	104	1 071 983	104			Italie		005
006	United Kingdom	4 303 451	121	1 259 084	125	897 120	120	427 279	205	598 117	108	Royaume-Uni		006
007	Ireland	711 614	135	105 057	142	73 737	112	31 707	160	68 875	201	Irlande		007
008	Denmark	732 713	108	260 012	104	76 264	107	50 802	79	50 067	84	Danemark		008
009	Greece	286 601	142	104 265	129	51 582	146	65 582	142	11 836	158	Grèce		009
024	Iceland	31 955	124	10 511	107	4 577	289	1 705	77	912	305	Islande		024
025	Faroe Islands	11 333	120	1 800	85	447	180	314	76	1	1	Iles Féroé		025
028	Norway	1 290 046	100	335 004	92	129 054	85	22 485	136	131 536	83	Norvège		028
030	Sweden	1 586 291	124	389 846	123	169 630	124	124 336	175	128 020	110	Suède		030
032	Finland	641 913	131	175 496	155	67 440	107	38 895	165	59 254	162	Finlande		032
036	Switzerland	1 829 255	112	621 782	123	237 293	116	372 599	116	98 070	139	Suisse		036
038	Austria	1 013 513	128	543 499	122	75 587	132	214 885	152	43 002	132	Autriche		038
040	Portugal	338 668	122	83 992	144	70 814	86	25 397	163	55 071	116	Portugal		040
042	Spain	1 298 132	136	278 317	131	378 923	108	160 459	189	137 959	218	Espagne		042
043	Andorra	1 020	260	138	431	458	130	396				Andorre		043
044	Gibraltar	83	89			10	250	270		10	200	Gibraltar		044
045	Vatican City State	109	125	37	64			72				Cité du Vatican		045
046	Malta	29 502	127	14 540	135	756	107	4 172	200	1 208	63	Malte		046
048	Yugoslavia	321 444	120	136 501	122	28 864	100	106 850	118	10 229	110	Yougoslavie		048
052	Turkey	231 308	175	83 676	151	21 016	149	65 805	259	16 617	254	Turquie		052
056	Soviet Union	1 670 171	98	450 307	104	172 076	53	424 379	123	225 358	77	Union soviétique		056
058	German Dem. Rep. ¹⁾	136 511	98			25 875	101	10 399	101	13 638	74	Rép. démocr. allem. ¹⁾		058
060	Poland	299 993	141	101 080	133	53 834	178	28 956	91	18 721	80	Pologne		060
062	Czechoslovakia	180 587	127	89 913	121	16 807	135	145 229	145	14 687	132	Tchécoslovaquie		062
064	Hungary	130 678	112	64 422	102	17 652	140	22 699	88	7 053	116	Hongrie		064
066	Romania	255 987	237	55 009	159	27 559	127	94 416	317	6 856	134	Roumanie		066
068	Bulgaria	29 447	93	13 005	93	3 436	93	3 240	92	1 536	107	Bulgarie		068
070	Albania	9 365	88	1 625	61	2 587	135	2 821	59	64	10	Albanie		070
202	Canary Islands	10 232	94	686	132	245	36	51	37	1 699	49	Iles Canaries		202
204	Morocco	166 651	129	22 198	117	82 344	112	12 934	197	18 997	340	Maroc		204
205	Ceuta and Melilla	9										Ceuta et Melilla		205
208	Algeria	705 396	105	78 519	71	308 493	85	144 675	206	130 208	136	Algérie		208
212	Tunisia	130 490	126	23 533	80	42 290	119	42 290	141	10 178	228	Tunisie		212
216	Libya	889 808	128	318 284	111	109 877	420	261 471	165	34 211	24	Libye		216
220	Egypt	331 281	174	72 229	145	44 479	126	159 994	192	35 096	124	Égypte		220
224	Sudan	23 344	145	4 373	125	2 536	60	7 319	352	849	124	Soudan		224
228	Mauritania	15 710	113	1 785	262	5 837	109	4 341	96	8	3	Mauritanie		228
232	Mali	8 173	72	1 360	52	3 268	163	21	32	391	32	Mali		232
236	Upper Volta	2 458	40	592		1 045	82	97	56	35	39	Haute-Volta		236
240	Niger	36 446	212			36 279	214	130	351	140	250	Niger		240
244	Chad	5 454	277	3 060	288	1 654	404	175	42	68	87	Tchad		244
247	Republic of Cape Verde	221	15			214		214				République du Cap-Vert		247
248	Senegal	37 018	152	2 212	325	24 646	135	2 686	350	524	244	Sénégal		248
252	Gambia	3 997	203	26		2 269	269	26	6	96		Gambie		252
257	Guinea Bissau	49	544			1	49					Guinée-Bissau		257
260	Guinea	22 088	114	11 258	184	1 502	20	2 482		2 271	105	Guinée		260
264	Sierra Leone	17 227	108	1 316	20	316	71			2 294	69	Sierra Leone		264
268	Liberia	41 079	94	16 649	78	2 032	50	6 000	89	5 386	190	Libéria		268
272	Ivory Coast	162 433	161	17 157	119	62 623	130	29 769	216	23 263	290	Côte-d'Ivoire		272
276	Ghana	9 134	36	4 120	59	1 185	76	309	174	852	38	Ghana		276
280	Togo	18 451	153	2 349	199	6 788	142	2 792	142	3 602	86	Togo		280
284	Benin	3 360	34	2 098	38	862	26	43	3	94	2	Bénin		284
288	Nigeria	755 863	125	192 104	102	172 112	111	46 145	34	132 631	279	Nigeria		288
302	Cameroon	121 891	100	18 878	64	31 804	76	6 045	303	48 360	137	Caméroun		302
306	Central African Republic	11 047	147	994	84	2 559	102	317	440	8	3	République centrafricaine		306
310														

import

COMMERCE DE LA CE
par pays partenaires

MAY 1984		Belg.-Lux.		United Kingdom		Ireland		Danmark		Ελλάδα		Pays Partenaires		Code
Code	Partner countries	1 000 ECU	Indices 84/83	1 000 ECU	Indices 84/83	1 000 ECU	Indices 84/83	1 000 ECU	Indices 84/83	1 000 ECU	Indices 84/83			
	World	6 094 367	128	11 457 130	116	1 083 858	124	1 880 120	125	1 032 059	131	Monde		
	Intra-EC (EUR 10)	3 790 080	123	4 777 632	119	755 070	117	871 188	115	562 346	163	Intra-CE (EUR 10)		
	Extra-EC	2 290 937	134	6 660 630	114	322 387	143	1 008 924	135	469 537	106	Extra-CE		
	Class 1	1 160 753	122	4 669 599	113	261 440	137	732 791	127	232 642	163	Class 1		
	EFTA	314 682	100	1 613 516	104	42 368	109	494 122	124	55 760	182	AELE		
	Other Western Europe	96 356	138	295 554	143	12 144	134	27 007	126	22 573	135	Autr. pays d'Europe occid.		
	USA and Canada	379 046	118	1 820 196	115	169 064	138	114 017	118	32 231	165	USA et Canada		
	Other class 1	380 668	150	940 332	120	37 864	190	97 645	163	122 077	165	Autres classe 1		
	Class 2	832 739	144	1 637 092	114	46 145	179	198 393	212	179 651	72	Class 2		
	ACP (63 countries)	260 449	221	350 718	158	14 198	244	15 544	222	9 727	133	ACP (63 pays)		
	DOM	6	60	627	464	27		14 845	483		2	DOM		
	TOM	1 941	36	7 562	16	3	100				5	TOM		
	Other class 2	570 343	125	1 278 184	110	31 917	160	168 005	204	169 863	70	Autres classe 2		
	Class 3 1)	297 445	169	353 939	131	14 802	151	77 740	102	57 244	116	Class 3 1)		
	Eastern Europe 1)	278 036	174	305 294	135	12 724	136	68 894	101	54 823	117	Europe orientale 1)		
	Other class 3	19 409	126	48 645	107	2 078	428	8 846	107	2 421	98	Autres classe 3		
	Miscellaneous	13 350	975	18 889	116	6 400	156		8	176	345	Divers non classés		
	OECD	4 720 137	121	9 246 508	116			1 578 921	120	786 672	164	OCDE		
	Mediterranean Basin	248 294	161	560 635	124	17 781	123			103 895	190	Basin méditerranéen		
	OEPC	411 438	196	456 262	112	5 712	141			127 739	57	OPEP		
	Latin America	125 846	87	213 995	92	4 980	142			40 760	157	Amérique latine		
	ASEAN	40 357	98	185 581	88	9 090	154			18 441	189	ANASE		
001	France	866 457	124	797 258	113	45 021	103	74 807	123	83 757	129	France		001
002	Belgium and Luxembourg			502 758	120	20 236	119	56 846	137	31 571	179	Belgique et Luxembourg		002
003	Netherlands	1 048 547	132	784 232	135	15 962	133	31 571	137	67 212	182	Pays-Bas		003
004	R.F. of Germany	1 212 177	121	1 530 058	111	77 090	107	395 896	125	203 471	164	R.F. d'Allemagne		004
005	Italy	192 329	115	496 653	120	21 465	108	61 190	125	118 122	183	Italie		005
006	United Kingdom	395 731	110			529 250	118	155 346	80	41 524	142	Royaume-Uni		006
007	Ireland	27 964	190	391 852	126			7 107	132	5 314	197	Irlande		007
008	Denmark	30 874	99	242 830	126	10 488	160			11 376	217	Danemark		008
009	Greece	16 000	242	31 982	144	1 320	239	4 034	150			Grèce		009
024	Iceland	849	64	11 441	139	4	31	1 759	82		197	Islande		024
025	Faroe Islands	207	52	4 023	229			4 092	99		85	Iles Féroé		025
028	Norway	21 916	58	564 103	111	3 549	120	78 772	148	3 627	203	Norvège		028
030	Sweden	98 847	95	363 347	119	17 055	142	279 241	132	15 969	400	Suède		030
032	Finland	24 094	114	190 017	136	8 862	98	67 972	89	9 883	180	Finlande		032
036	Switzerland	120 138	108	317 899	88	6 745	92	40 053	128	14 676	172	Suisse		036
038	Austria	30 748	109	74 658	130	3 715	87	17 872	124	9 547	99	Autriche		038
040	Portugal	18 090	146	92 051	137	2 439	73	8 452	106	1 862	152	Portugal		040
042	Spain	67 016	148	239 349	139	10 512	135	16 029	134	9 568	197	Espagne		042
043	Andorra		9							19	950	Andorre		043
044	Gibraltar		70	254	37							Gibraltar		044
045	Vatican City State							18				Cité du Vatican		045
046	Malta	2 032	187	6 257	99	240	270	5 217	123		80	Malte		046
048	Yugoslavia	4 593	92	21 530	207	643	112	5 231	143	7 003	84	Yougoslavie		048
052	Turkey	12 438	116	24 142	166	318	91	1 422	99	5 884	167	Turquie		052
056	Soviet Union	228 933	187	128 039	108	4 406	114	18 782	66	17 891	59	Union soviétique		056
058	German Dem. Rep. 1)	16 838	136	37 434	73	1 035	362	14 649	80	16 643	565	Rép. démocr. allem. 1)		058
060	Poland	17 661	133	50 721	223	5 674	147	21 000	197	2 346	368	Pologne		060
062	Czechoslovakia	6 109	151	18 153	111	869	144	6 517	121	4 573	241	Tchécoslovaquie		062
064	Hungary	2 971	103	9 296	150	178	70	4 121	138	2 286	69	Hongrie		064
066	Romania	3 952	106	58 891	587	496	112	3 541	234	5 267	435	Roumanie		066
068	Bulgaria	744	44	2 083	177	66	943	275	49	5 062	88	Bulgarie		068
070	Albania	828	677							755	122	Albanie		070
202	Canary Islands	14	23	7 421	128			109	273			Iles Canaries		202
204	Morocco	15 047	147	13 251	103		344	1 046	191	686	81	Maroc		204
205	Ceuta and Melilla									9		Ceuta et Melilla		205
208	Algeria	775	9	42 364	170			31	16	331		Algérie		208
212	Tunisia	8 562	165	8 546	307			26	173	854	530	Tunisie		212
216	Libya	82 593	297	19 327	77			5		64 040	209	Libye		216
220	Egypt	8 339	398	9 122	63	156	76	1 440	169	426	76	Egypte		220
224	Sudan	3 507	440	2 104	46			1 788		868	684	Soudan		224
228	Mauritania	3 646	149	41	141					52	8	Mauritanie		228
232	Mali	1 668	44	733	47		618			46		Mali		232
236	Upper Volta	11	13					625	110	53	408	Haute-Volta		236
240	Niger			2	2					35	117	Niger		240
244	Chad	497										Tchad		244
247	Republic of Cape Verde			7	1							République du Cap-Vert		247
248	Senegal	1 451	216	4 571	141		858		206	28	40	Sénégal		248
252	Gambia	1 521	563	34	8							Gambie		252
257	Guinea Bissau											Guinée-Bissau		257
260	Guinea	550	92	3	14	6 022						Guinée		260
264	Sierra Leone	4 647	95	8 938	725							Sierra Leone		264
268	Liberia	9 951	121	774	180					287	103	Libéria		268
272	Ivory Coast	6 166	141	17 285	231	1 393	275	2 272	267			Côte d'Ivoire		272
276	Ghana	1 937	296	593	5					2 505	74	Ghana		276
280	Togo	1 288	117	126	45			790	266	84	109	Togo		280
284	Benin	256		7	5					715	328	Bénin		284
288	Nigeria	125 095	513	81 002	164	3 095	112	3 679	779			Nigeria		288
302	Cameroon	2 547	174	13 272	131			650	401			Cameroon		302
306	Central African Republic	7 026	213	143	98					335	39	République Centrafricaine		306
310	Equatorial Guinea			539								Guinée équatoriale		310
311	São Tomé and Príncipe											São Tomé et Príncipe		311
314	Gabon	805	424	10 689				167		135	32	Gabon		314
318	Congo	3 625	96	1 115	56			79	40	125	568	Congo		318
322	Zaire	50 239	124	1 819	26			33	32	404	470	Zaire		322
324	Rwanda	267	91	2 356	189							Rwanda		324
328	Burundi	1 327	462	605	71							Burundi		328
329	St. Helena and dep.			124	365							Sainte-Hélène et dép.		329
330	Angola			49 478								Angola		330
334	Ethiopia	808	155	1 263	188			46	7	289	165	Ethiopia		334
338	Jibuti			22	4							Djibouti		338
342	Somalia			10	4							Somalie		342
346	Kenya	1 682	111	28 550	208	1 796		248	30	286	469	Kenya		346
350	Uganda	9 484	219	9 455	213			180	72	79		Ouganda		350
352	Tanzania	5 453	164	5 181	61	66		3 090	283	23	48	Tanzanie		352
355	Seychelles and dep.	3	50	467	127							Seychelles et dépendances		355
357	British Indian Ocean Territory											Territoire brit. de l'oc. Indien		357
366	Mozambique			1 903	224					8		Mozambique		366
370	Madagascar	29	16	962	156			57		38	33	Madagascar		370
372	Réunion			20			51					Réunion		372
373	Mauritius	521	89	12 286	114			192	152			Maurice		373

import

MAY 1984		Belg.-Lux.		United Kingdom		Ireland		Danmark		Ελλάδα		Pays Partenaires		Code
Code	Partner countries	1 000 ECU	Indices 84/83	1 000 ECU	Indices 84/83	1 000 ECU	Indices 84/83	1 000 ECU	Indices 84/83	1 000 ECU	Indices 84/83			
400	United States of America	352 310	118	1 603 359	119	154 396	136	108 778	123	29 221	158	États-Unis d'Amérique	400	
404	Canada	26 737	123	216 837	91	14 668	168	5 240	62	3 010	303	Canada	404	
406	Greenland	6		63				14 489	471			Greenland	406	
408	St Pierre and Miquelon							273				Saint-Pierre et Miquelon	408	
412	Mexico	11 756	140	7 037	18		162	1 263	240		603	Mexique	412	
413	Bermuda			143	35							Bermudes	413	
416	Guatemala	721	90	2 341	183			215	244			Guatemala	416	
421	Belize			692	96							Belize	421	
424	Honduras	1 217	118	1 499	109			127	26		3	Honduras	424	
428	El Salvador	702	600	481	687		1	354				El Salvador	428	
432	Nicaragua	256	151	107	17			4	9		11	Nicaragua	432	
436	Costa Rica	913	113	2 922	71			800	168		79	Costa Rica	436	
442	Panama	3 928	164	7 453	700			428	107		217	Panama	442	
448	Cuba	3 931		661	99						1	Cuba	448	
450	West Indies			1 902	101		7	1 864			2	Indes occidentales	450	
452	Haiti		81	162	85				39	39		Haiti	452	
453	Bahamas	2 399	106	8 642	489		89	110	393		12	Bahamas	453	
454	Turks and Caicos Islands											Îles Turks et Caicos	454	
456	Dominican Republic	7 565	92	363	42			82	315			République Dominicaine	456	
457	Virgin Islands of the USA				259							Îles Vierges des États-Unis	457	
458	Guadeloupe											Guadeloupe	458	
459	Antigua and Barbuda			145	67							Antigua et Barbude	459	
460	Dominica			2 146	120							Dominique	460	
462	Martinique								27			Antilles françaises	462	
463	Cayman Islands	19		43	33						20	Îles Caïman	463	
464	Jamaica	181	126	16 395	226		48	42	233			Jamaïque	464	
465	St Lucia			4 167	111							Sainte-Lucie	465	
467	St Vincent			2 220	123							Saint-Vincent	467	
469	Barbados			515	229				26	47		La Barbade	469	
472	Trinidad and Tobago	11 485		36 594	255		1		14	39	6	Trinité et Tobago	472	
473	Grenada			902	115				1	100		Grenada	473	
476	Netherlands Antilles	1 891	36	2 596	6				82			Antilles néerlandaises	476	
480	Colombia	4 009	72	11 548	109		448	64	2 285	120	105	Colombie	480	
484	Venezuela	9 219	32	25 029	52				41	114	4	Venezuela	484	
488	Guyana	124	111	9 443	251							Guyana	488	
492	Surinam	22	169	3 179	175							Surinam	492	
496	French Guiana			544	422				82			Guyane française	496	
500	Ecuador	937	117	1 710	73		1 267	189	51	100	17	Équateur	500	
504	Peru	3 276	22	23 596	165		25	12	789	134	346	Pérou	504	
508	Brazil	43 364	126	92 301	118		2 522	185	20 982	143	9 503	Brésil	508	
512	Chile	7 550	187	25 725	119			11	350	83	2 325	Chili	512	
516	Bolivia	3 235	623	6 284	291				31		341	Bolivie	516	
520	Paraguay	3 588	26	283	83				17	8	37	Paraguay	520	
524	Uruguay	703	82	4 293	134		5		195	177	211	Uruguay	524	
528	Argentina	22 187	126	310	166		484	121	12 705	218	1 162	Argentine	528	
529	Falklands Islands and dep.			2 259								Îles Falkland et dép.	529	
600	Cyprus	3 870	245	25 340	116		1 482		131	226	1 242	Chypre	600	
604	Lebanon	168	382	292	41				116	352	95	Liban	604	
608	Syria	583		442	2		1		246	439	5 110	Syrie	608	
612	Iraq	69 335	111	859	8						20 669	Irak	612	
616	Iran	55 859		80 071	259				18 430		153	Iran	616	
624	Israel	23 187	98	49 622	107		1 836	127	3 400		5 929	Israël	624	
628	Jordan	98	136	650	18						9	Jordanie	628	
632	Saudi Arabia	40 248	206	107 375	115		80	29	78	709	8 048	Arabie Saoudite	632	
636	Kuwait	20 256		25 029	124			3	100			Koweït	636	
640	Bahrain	22		3 752	53				50 862	331		Bahreïn	640	
644	Qatar	38	6	750	74			4	67			Qatar	644	
647	United Arab Emirates	781	3	39 357	71				2	50	33 897	Émirats arabes unis	647	
649	Oman	3	33	7 373	122		18					Oman	649	
652	North Yemen			184	34							Yémen du Nord	652	
656	South Yemen			1 134	516							Yémen du Sud	656	
660	Afghanistan	1 163	156	4 604	53			1	154	154	50	Afghanistan	660	
662	Pakistan	2 685	72	11 032	102			426	1 659	95	90	Pakistan	662	
664	India	17 894	53	54 695	105		1 966	217	7 862	90	1 251	Inde	664	
666	Bangladesh	2 882	96	5 341	101		14	26	96	600	531	Bangladesh	666	
667	Maldives			9	450							Maldives	667	
669	Sri Lanka	1 266	51	5 367	93		691	257	517	136	164	Sri Lanka	669	
672	Nepal	53		534	72				1	20		Népal	672	
675	Bhutan											Bhoutan	675	
676	Burma	5 177	620	629	31				3 501	143		Birmanie	676	
680	Thailand	14 611	63	19 965	160		112	16	5 441	280	370	Thaïlande	680	
684	Laos										2	Laos	684	
690	Vietnam	1 082	358	956	311			3	300			Vietnam	690	
696	Kampuchea (Cambodia)											Kampuchéa (Cambodge)	696	
700	Indonesia	5 489	130	22 152	49		1 206	378	3 216	165	595	Indonésie	700	
701	Malaysia	10 261	154	40 387	108		2 881	158	5 282	231	1 549	Malaisie	701	
703	Brunei	30		435	372							Brunei	703	
706	Singapore	6 483	143	72 251	81		4 452	169	2 148	120	775	Singapour	706	
708	Philippines	3 513	150	30 826	115			437	98		89	Philippines	708	
716	Mongolia	126	142	326	62							Mongolie	716	
720	China	14 262	95	46 587	106		2 069	439	6 958	84	2 414	Chine	720	
724	North Korea			114	543				24	400		Corée du Nord	724	
728	South Korea	7 655	137	50 904	129		2 788	190	5 186	153	1 212	Corée du Sud	728	
732	Japan	121 145	99	565 008	129		35 065	192	68 248	161	114 199	Japon	732	
736	Taiwan	12 408	127	91 848	140				6 450	174	4 382	Taiwan	736	
740	Hong Kong	22 580	152	155 592	124		4 463	144	7 029	119	2 382	Hong-Kong	740	
743	Macao	593	114	7 123	192				424	109	410	Macao	743	
800	Australia	16 834	94	115 280	101		510	237	11 238	287	1 700	Australie	800	
801	Papua New Guinea	2 075	280	12 073	227		22	110	65	20		Papouasie-Nouvelle-Guinée	801	
802	Australian Oceania				8							Océanie australienne	802	
803	Nauru			12	1						16	Nauru	803	
804	New Zealand	18 893	201	83 963	84		363	55	2 549	158	4 974	Nouvelle-Zélande	804	
806	Solomon Islands	101	28	3 024	241							Îles Salomon	806	
807	Tuvalu											Tuvalu	807	
808	American Oceania											Océanie américaine	808	
809	New Caledonia and dep.											Nouvelle-Calédonie et dép.	809	
811	Wallis and Futuna Islands											Îles Wallis et Futuna	811	
812	Kiribati											Kiribati	812	
813	Pitcairn											Îles Pitcairn	813	
814	New Zealand Oceania										62	Océanie néo-zélandaise	814	
815	Fiji			8 018	599							Fidji	815	
816	Vanuatu											Vanuatu	816	
817	Tonga	743			900					200	4	Tonga	817	
819	Western Samoa											Samoa occidentales	819	
822	French Polynesia											Polynésie française	822	
890	Polar Regions			17	850							Régions polaires	890	
950	Stores and provisions											Avitaillement et soutien	950	
958	Countries not determined	13 350	975	18 870	116		6 400	156	8		176	Pays non déterminés	958	
977	Countries not disclosed											Pays secrets	977	

2) Note technique :

Les chiffres de droite à partir du 7^e rang ne sont plus significatifs pour les nombres supérieurs à 16 millions environ (= 2²⁴).

MAY 1984		MAI 1984		EUR 10		Deutschland		France		Italia		Nederland		Pays Partenaires		Code
Code	Partner countries	1 000 ECU	Indices 84/83	1 000 ECU	Indices 84/83	1 000 ECU	Indices 84/83	1 000 ECU	Indices 84/83	1 000 ECU	Indices 84/83	1 000 ECU	Indices 84/83			
	World	62 642 590	122	18 519 790	118	10 305 000	124	6 949 424	119	7 621 328	127	Monde				
	Intra-EC (EUR 10)	32 938 110	122	8 856 451	119	4 959 435	118	3 367 402	121	5 503 089	129	Intra-CE (EUR 10)				
	Extra-EC	29 366 750	123	9 610 262	118	5 333 206	132	3 482 394	116	2 029 347	126	Extra-CE				
	Class 1	17 468 900	138	6 154 299	130	2 621 945	154	1 917 837	141	1 203 366	139	Class 1				
	EFTA	6 850 903	126	2 949 910	125	954 343	140	650 171	126	469 826	123	AELE				
	Other Western Europe	1 991 101	119	729 077	117	470 800	139	275 965	125	121 176	137	Autr. pays d'Europe occid.				
	USA and Canada	6 559 830	157	1 765 025	144	975 115	178	790 944	169	466 441	146	USA et Canada				
	Other class 1	2 067 067	147	710 288	141	221 687	168	200 757	133	145 922	186	Autres classe 1				
	Class 2	9 903 347	108	2 562 664	98	2 375 115	121	1 299 142	90	724 933	110	Class 2				
	ACP (63 countries)	1 201 485	104	157 429	92	397 110	104	104 851	112	107 466	102	ACP (63 pays)				
	DOM	190 337	112	3 375	57	148 133	111	5 408	87	2 184	81	DOM				
	TOM	84 219	115	7 000	128	35 034	145	5 229	123	12 973	71	TOM				
	Other class 2	8 427 310	108	2 394 860	99	1 794 839	126	1 183 655	89	601 471	120	Autres classe 2				
	Class 3 ¹⁾	1 994 513	103	893 298	107	336 146	86	265 418	125	101 888	94	Class 3 ¹⁾				
	Eastern Europe 1)	1 726 768	102	790 947	108	285 868	90	237 220	123	87 680	93	Europe orientale 1)				
	Other class 3	267 744	107	102 351	100	50 278	69	28 196	138	14 208	100	Autres classe 3				
	Miscellaneous	337 704	113	53 094	117	12 359	73	99 827	183	88 892	74	Divers non classés				
	OECD	49 265 700	127	14 493 660	123	7 469 048	128	5 129 813	128	6 649 350	130	OCDE				
	Mediterranean Basin	4 725 890	112	1 332 510	109	1 194 286	118	740 017	100	335 646	114	Bassin méditerranéen				
	OPEC	4 200 147	101	1 094 441	93	1 119 655	156	643 171	75	270 902	104	OPEP				
	Latin America	1 023 572	104	408 039	87	191 107	91	142 755	133	68 678	127	Amérique latine				
	ASEAN	809 308	118	304 247	125	117 136	109	73 322	131	86 136	203	ANASE				
001	France	6 207 572	115	2 160 894	112	1 112 592	114	1 112 592	114	768 328	117	France				001
002	Belgium and Luxembourg	3 978 625	124	1 335 559	116	853 065	123	219 151	136	1 002 320	127	Belgique et Luxembourg				002
003	Netherlands	4 075 720	119	1 611 998	122	480 657	114	181 366	107			Pays-Bas				003
004	R.F. of Germany	7 647 611	119	1 513 700	125	1 502 595	111	1 137 935	116	2 227 211	112	R.F. d'Allemagne				004
005	Italy	3 950 379	126	1 554 447	119	1 111 450	125	1 111 450	125	469 390	148	Italie				005
006	United Kingdom	4 881 631	130	1 954 781	116	796 281	116	480 930	141	832 333	170	Royaume-Uni				006
007	Ireland	725 000	128	74 237	105	36 617	118	21 986	176	39 601	146	Irlande				007
008	Denmark	855 452	126	395 967	132	75 836	123	59 634	130	103 289	125	Danemark				008
009	Greece	616 136	134	209 650	133	102 433	140	153 808	159	60 318	122	Grèce				009
024	Iceland	45 868	155	10 797	150	2 165	140	1 847	132	7 719	274	Islande				024
025	Faroe Islands	14 869	113	204	28	34		30	130	108	174	Îles Féroé				025
028	Norway	863 715	164	203 797	115	239 379	621	28 986	125	64 832	128	Norvège				028
030	Sweden	1 528 912	128	507 315	134	141 890	152	71 429	133	123 255	128	Suède				030
032	Finland	432 065	113	177 787	112	37 238	106	41 413	136	36 941	121	Finlande				032
036	Switzerland	2 256 462	122	1 001 115	130	393 377	103	294 941	120	122 008	121	Suisse				036
038	Austria	1 380 188	123	956 113	122	68 247	107	169 625	134	66 573	129	Autriche				038
040	Portugal	343 696	107	92 985	114	72 047	107	41 931	115	48 498	98	Portugal				040
042	Spain	1 133 416	117	339 749	113	376 240	141	120 631	129	65 336	141	Espagne				042
043	Andorra	17 034	97	1 064	143	12 405	91	9 722	138	8 526	111	Andorre				043
044	Gibraltar	9 150	117	160	99	747	408	524	34	2 172	103	Gibraltar				044
045	Vatican City State	1 132	136	87	57	53	88	538	135	112	108	Cité du Vatican				045
046	Malta	61 207	138	14 252	128	3 119	126	20 872	143	2 849	120	Malte				046
048	Yugoslavia	430 620	114	229 585	115	48 564	114	83 862	114	20 643	127	Yougoslavie				048
052	Turkey	323 677	135	143 977	130	29 637	214	48 536	132	29 530	145	Turquie				052
056	Soviet Union	965 014	95	432 755	103	175 667	84	155 988	118	29 726	61	Union soviétique				056
058	German Dem. Rep. 1)	74 598	128	25 124	113	25 124	122	13 555	247	13 812	172	Rép. démocr. allem. 1)				058
062	Poland	200 024	113	93 131	127	34 242	108	34 242	166	15 071	134	Pologne				062
064	Czechoslovakia	131 054	139	78 211	135	11 615	118	8 185	128	7 777	115	Tchécoslovaquie				064
066	Hungary	171 935	98	100 366	94	14 322	96	19 347	128	11 452	120	Hongrie				066
068	Romania	94 421	120	44 119	153	16 070	100	8 112	125	6 665	115	Roumanie				068
070	Bulgaria	81 698	103	40 644	99	7 358	85	9 652	82	2 532	73	Bulgarie				070
070	Albania	8 018	77	1 720	86	1 469	290	1 844	62	544	76	Albanie				070
202	Canary Islands	32 822	122	7 417	110	3 435	113	5 278	175	4 670	124	Îles Canaries				202
204	Morocco	152 175	118	18 573	113	89 544	131	13 475	102	6 507	80	Maroc				204
205	Ceuta and Melilla	2 273	119	366	63	436	110	26	57	849	247	Ceuta et Melilla				205
208	Algeria	591 598	125	96 777	93	281 804	129	76 407	169	29 833	113	Algérie				208
212	Tunisia	199 290	106	40 255	111	92 601	102	33 440	86	7 150	131	Tunisie				212
216	Libya	268 768	72	73 343	103	19 922	77	98 817	53	14 762	60	Libye				216
220	Egypt	478 991	118	109 275	105	84 455	84	20 537	166	42 408	106	Égypte				220
224	Sudan	46 146	92	7 047	114	9 816	85	4 966	77	3 213	70	Soudan				224
228	Mauritania	14 533	97	3 357	68	6 340	87	2 896	22	3 296	22	Mauritanie				228
232	Mali	17 284	149	1 314	66	10 112	149	4 398	600	226	36	Mali				232
236	Upper Volta	9 351	138	596	87	6 642	142	504	199	1 162	331	Haute-Volta				236
240	Niger	15 178	101	2 588	80	6 254	68	2 477	108	1 077	163	Niger				240
244	Chad	3 754	92	165	55	2 839	109	170	108	309	87	Tchad				244
247	Republic of Cape Verde	1 853	60	254	20	49	15	88	677	1 080	163	République du Cap-Vert				247
248	Senegal	42 271	101	3 967	208	24 229	76	3 536	215	5 053	227	Sénégal				248
252	Gambia	5 778	124	832	50	1 040	135	183	260	927	260	Gambie				252
257	Guinea-Bissau	478	96	44	110	239	166	47	10	169	85	Guinée-Bissau				257
260	Guinea	14 285	109	1 772	68	5 528	84	1 915	25	2 125	220	Guinée				260
264	Sierra Leone	11 988	255	2 972	301	676	92	1 826	373	1 038	245	Sierra Leone				264
268	Liberia	59 762	475	4 162	152	2 464	65	1 727	289	8 751	489	Libéria				268

export

MAY 1984		Belg.-Lux.		United Kingdom		Ireland		Danmark		Ελλάδα			
Code	Partner countries	1 000 ECU	Indices 84/83	1 000 ECU	Indices 84/83	1 000 ECU	Indices 84/83	1 000 ECU	Indices 84/83	1 000 ECU	Indices 84/83	Pays Partenaires	Code
400	United States of America	374 891	192	1 601 597	149	109 565	204	153 293	173	76 529	246	États-Unis d'Amérique	400
404	Canada	25 323	183	185 600	131	16 660	199	16 327	150	2 522	291	Canada	404
406	Greenland			27	51			27 577	161			Greenland	406
408	St Pierre and Miquelon			39	92			58	92			Saint-Pierre et Miquelon	408
412	Mexico	14 547	99	21 980	198	1 752	120	730	132			Mexique	412
413	Bermuda	63	129	3 300	101			627	256			Bermudes	413
416	Guatemala	742	220	1 541	113			89	86			Guatemala	416
421	Belize			752	63			95	475			Belize	421
424	Honduras	1 198	158	665	42			417	294			Honduras	424
428	El Salvador	4 447	149	1 077	88			23	12	106		El Salvador	428
432	Nicaragua	129	129	84	43			238	610			Nicaragua	432
436	Costa Rica	1 332	418	979	126			387	247			Coste Rica	436
442	Panama	1 423	203	5 798	25			779	633	1 045		Panama	442
448	Cuba	275	24	8 338	343			8 513	599			Cuba	448
450	West Indies	510	290	1 161	70			506	240	65		Indes occidentales	450
452	Haiti	200	61	834	220			148	94			Haiti	452
453	Bahamas	101	82	2 646	195			203	43			Bahamas	453
454	Turks and Caicos Islands			174	112				2	33		Iles Turks et Caïcos	454
456	Dominican Republic	326	119	1 243	105			32	88	44		République Dominicaine	456
457	Virgin Islands of the USA	2	22	384	101			186	87	30		Iles Vierges des États-Unis	457
458	Guadeloupe	858	179	249	71			23	38	192		Guadeloupe	458
459	Antigua and Barbuda	3	75	1 589	100			18	450			Antigua et Barbude	459
460	Dominica			825	53				22	157		Dominique	460
462	Martinique	541	104	251	49			7	13	56		Martinique	462
463	Cayman Islands			668	123			21	350	15		Iles Cayman	463
464	Jamaica	919	149	6 236	122			197	334	191		Jamaïque	464
465	St Lucia	34	200	1 166	175			1		18		Sainte-Lucie	465
467	St Vincent	10	250	646	176				22	30		Saint-Vincent	467
469	Barbados	1 238	190	4 785	106			89	78	144		La Barbade	469
472	Trinidad and Tobago	630	133	14 619	72			581	85	238		Trinidad et Tobago	472
473	Grenada	8		488	37			1	21	525		Grenade	473
476	Netherlands Antilles	789	267	1 614	60			27	180	508		Antilles néerlandaises	476
480	Colombia	4 015	201	9 150	90			3 798	391			Colombie	480
484	Venezuela	7 114		11 516	177			3 297	427	5 830		Venezuela	484
488	Guyana	13		2 177	92			1		33		Guyana	488
492	Surinam	670	135	648	42				106	46		Surinam	492
496	French Guiana	107	369	367	524				54	58		Guyane française	496
500	Ecuador	511	270	3 043	55			196	82	238		Équateur	500
504	Peru	2 312	237	5 331	97			199	115	203		Pérou	504
508	Brazil	5 405	109	51 715	342			1 346	83	812		Brsil	508
512	Chile	3 154	152	11 228	219			280	81	1 235		Chili	512
516	Bolivia	413	486	1 756	214			19	1	71		Bolivie	516
520	Paraguay	275	259	1 949	87				42	14		Paraguay	520
524	Uruguay	361	132	1 432	161			47	53	120		Uruguay	524
528	Argentina	3 989	111	1 783	248			860	199	2 296		Argentine	528
529	Falklands Islands and dep.			348	39				24	24		Iles Falkland et dep.	529
600	Cyprus	4 391	257	24 437	127			792	124	1 584		Chypre	600
604	Lebanon	10 987	85	14 786	122			154	25	1 898		Liban	604
608	Syria	4 428	122	13 603	162			875	51	3 034		Syrie	608
612	Iraq	8 989	70	34 122	79			8 258	82	4 375		Irak	612
616	Iran	29 304	119	95 373	116			9 895	364	15 220		Iran	616
624	Israel	56 057	149	53 798	104			1 507	182	4 833		Israël	624
628	Jordan	19 349	253	21 665	100			1 005	194	3 762		Jordanie	628
632	Saudi Arabia	60 511	110	216 099	84			8 166	105	19 508		Arabie Saoudite	632
636	Kuwait	5 709	130	38 914	80			1 249	90	6 703		Koweït	636
640	Bahrain	4 561	251	17 143	57			581	254	1 245		Bahrein	640
644	Oatar	1 681	86	18 275	63			613	201	659		Qatar	644
647	United Arab Emirates	16 723	149	69 380	88			1 119	94	5 072		Émirats arabes unis	647
649	Oman	3 965	251	43 408	93			681	149	2 027		Oman	649
652	North Yemen	1 206	161	8 318	137			589	201	957		Yémen du Nord	652
656	South Yemen	615	129	5 472	84			448		4 191		Yémen du Sud	656
660	Afghanistan	91	41	2 390	262				95	142		Afghanistan	660
662	Pakistan	6 840	156	35 855	172			1 613	225	824		Pakistan	662
664	India	67 414	170	111 436	106			781	462	4 305		Inde	664
666	Bangladesh	293	10	11 337	322			162		2 224		Bangla Desh	666
667	Maldives	3		87	65							Maldives	667
669	Sri Lanka	1 609	44	7 883	125			422	502	1 248		Sri Lanka	669
672	Nepal	2	12	607	32				8	22		Népal	672
675	Bhutan			2	2							Bhoutan	675
676	Burma	680	861	2 167	156				81	316		Birmanie	676
680	Thailand	6 906	81	18 025	135			2 422		4 608		Thaïlande	680
684	Laos			10	83					25		Laos	684
690	Vietnam	173	11	220	222					11		Vietnam	690
696	Kampuchea (Cambodia)			126	150					25		Kampuchéa (Cambodge)	696
700	Indonesia	7 326	84	24 922	51			1 045	136	1 289		Indonésie	700
701	Malaysia	10 861	205	36 242	105			1 461	487	2 003		Malaysia	701
703	Brunei	5	6	10 198	137			10	59	219		Brunei	703
706	Singapore	13 050	136	71 660	104			2 356	119	5 775		Singapour	706
708	Philippines	3 491	34	11 037	94			2 733	317	893		Philippines	708
716	Mongolia			15	56					1		Mongolie	716
720	China	23 931	121	22 457	174			321	243	3 105		Chine	720
724	North Korea	66	40	702	348					27		Corée du Nord	724
728	South Korea	14 561	127	32 345	145			554	85	8 297		Corée du Sud	728
732	Japan	54 499	169	139 898	130			20 563	123	49 247		Japon	732
736	Taiwan	5 140	144	19 237	121			546	59	4 405		T'ai-wan	736
740	Hong Kong	26 332	111	135 913	171			2 088	221	7 951		Hong-Kong	740
743	Macao	14	100	65	30					14		Macao	743
800	Australia	14 764	171	180 888	170			13 815	124	11 690		Australie	800
801	Papua New Guinea	426	184	2 122	108			3	300	59		Papouasie-Nouvelle-Guinée	801
802	Australian Oceania			145	131					24		Océanie australienne	802
803	Nauru			331								Nauru	803
804	New Zealand	4 899	217	56 922	143			1 428	342	2 970		Nouvelle-Zélande	804
806	Solomon Islands	24		130	95			23	329	4		Iles Salomon	806
807	Tuvalu			14	700							Tuvalu	807
808	American Oceania	38		936	222			75		2		Océanie américaine	808
809	New Caledonia and dep.	351	288	363	116					85		Nouvelle-Calédonie et dep.	809
811	Wallis and Futuna Islands											Iles Wallis et Futuna	811
812	Kiribati			201	467							Kiribati	812
813	Pitcairn			37	42							Iles Pitcairn	813
814	New Zealand Oceania			78	48					12		Océanie néo-zélandaise	814
815	Fiji	7	175	1 543	106					31		Fidji	815
816	Vanuatu	11	157	169	194			1	100	4		Vanuatu	816
817	Tonga	5		68	83					10		Tonga	817
819	Western Samoa			556								Samoa occidentales	819
822	French Polynesia	639	114	389	100					210		Polynésie française	822
890	Polar Regions			56	26							Régions polaires	890
950	Stores and provisions	40 114	141									Avitaillement et soutage	950
958	Countries not determined	10 214	471	19 730	106			12 340	114	173		Pays non déterminés	958
977	Countries not disclosed			2								Pays secrets	977

2) Note technique :

Les chiffres de droite à partir du 7^e rang ne sont plus significatifs pour les nombres supérieurs à 16 millions environ (= 2²⁴).

TRENDS IN EC TRADE
by SITC sections

import

Value in Mio ECU

Period Période	EUR 10	Deutsch- land	France	Italia	Nederland	Belg.Lux	United Kingdom	Ireland	Danmark	Ελλάδα	
0 : FOOD											
intra-EC (EUR 10)											
1982	III	9 054,4	2 364,2	1 285,5	1 463,4	1 000,7	999,0	1 339,2	214,7	160,6	227,2
	IV	9 553,6	2 168,9	1 520,4	1 757,8	1 062,0	1 115,6	1 298,1	215,4	180,0	235,3
1983	I	8 789,1	2 228,3	1 376,4	1 639,8	846,3	852,4	1 215,7	202,1	159,6	268,4
	II	9 775,9	2 587,9	1 348,9	1 598,9	1 010,6	1 121,2	1 487,4	233,5	178,7	208,6
	III	9 800,2	2 431,1	1 370,0	1 762,4	1 078,1	952,4	1 502,3	257,4	200,3	246,3
	IV	10 539,4	2 450,1	1 643,2	2 013,5	1 077,2	1 062,5	1 531,1	275,4	231,9	254,5
1984	I	9 691,0	2 458,4	1 469,1	1 436,1	997,1	1 161,2	1 422,8	282,7	208,4	255,1
	II	3 013,9	1 570,0	1 462,9	1 462,9	1 130,4		1 636,7	235,8	227,8	241,8
	III	2 646,4	1 496,3	1 608,7	1 608,7			1 577,4	243,9	207,5	244,8
1983	J	2 974,9	781,6	397,4	484,2	355,4	273,4	491,1	85,9	58,1	47,9
	A	3 346,1	853,2	437,0	670,4	347,1	327,4	496,7	86,3	67,4	60,6
	S	3 464,4	796,2	536,9	604,1	371,9	347,6	517,0	82,9	72,8	135,1
	O	3 447,9	790,1	555,7	635,3	345,2	357,4	516,2	97,3	76,3	74,5
	N	3 660,0	835,0	560,0	711,3	359,0	354,9	584,2	96,0	80,0	79,5
	D	3 409,8	845,6	523,1	664,6	342,7	346,3	432,9	81,0	73,6	100,0
1984	J	3 072,5	716,8	471,9	540,8	313,3	361,2	449,4	83,9	59,9	75,4
	F	3 098,6	816,2	459,4	417,7	327,7	361,1	460,4	105,3	66,4	84,4
	M	3 514,2	926,6	537,9	477,6	353,9	438,7	511,9	91,7	81,1	94,8
	A	3 415,8	949,6	497,0	545,2	345,0	353,8	500,5	84,2	63,5	76,9
	M	3 751,1	1 086,9	555,1	487,7	388,4	406,1	568,7	87,4	83,6	87,2
	J		978,8	518,3	428,9	393,8		565,1	62,6	79,5	77,7
	J		894,8	493,4	411,3	380,8		507,0	85,5	70,2	78,4
	A		927,2	467,7	630,0	392,0		539,9	74,8	74,8	83,4
	S		824,3	535,0	568,9			530,8	83,8	62,1	84,0
	O		867,8	608,1				597,1		70,2	111,2
	N		833,1	553,3						73,3	
extra-EC (EUR 10)											
1982	III	6 538,7	1 511,8	1 029,2	881,5	880,2	406,6	1 462,9	50,2	224,6	91,6
	IV	7 370,7	1 880,1	1 371,1	957,1	927,4	430,4	1 434,8	35,9	250,0	83,9
1983	I	7 130,9	1 710,3	1 356,4	867,1	999,5	439,6	1 404,4	56,9	228,9	67,8
	II	7 196,6	1 668,5	1 351,7	816,6	1 019,8	494,4	1 500,2	38,1	235,9	71,3
	III	6 876,6	1 638,4	1 136,9	896,3	965,2	417,1	1 430,5	57,9	262,2	72,1
	IV	8 680,3	2 129,3	1 633,5	1 178,2	1 032,1	622,9	1 607,8	60,9	327,0	88,7
1984	I	8 569,3	2 090,5	1 519,8	750,2	1 335,3	592,9	1 854,8	56,0	303,2	66,7
	II		1 890,5	1 503,6	809,5	1 160,7		1 759,4	55,5	288,2	58,1
	III		1 834,7	1 286,5	795,5			1 620,3	79,2	276,0	78,9
1983	J	2 015,1	520,1	376,0	208,3	283,9	109,7	423,1	11,4	65,1	17,6
	A	2 435,6	511,9	371,0	339,8	362,3	175,0	521,5	33,0	96,1	24,9
	S	2 425,9	606,5	395,3	345,9	321,3	130,9	480,7	15,2	100,8	29,3
	O	2 625,3	594,8	482,8	419,6	306,8	191,0	502,1	12,4	90,2	25,8
	N	2 998,9	771,6	558,9	318,4	359,4	200,7	603,4	29,4	125,1	32,0
	D	3 043,3	802,3	586,1	435,8	333,9	218,9	506,0	19,8	110,3	30,3
1984	J	2 906,8	671,0	544,1	269,8	463,5	214,5	605,8	16,8	95,4	25,9
	F	2 915,1	777,0	472,2	239,1	458,7	205,3	617,2	21,3	104,1	20,3
	M	2 747,4	642,4	503,5	241,1	412,9	172,4	631,4	19,9	103,1	20,6
	A	2 672,3	603,1	482,1	294,1	430,6	155,4	590,2	22,4	79,1	15,4
	M	2 668,0	639,8	505,4	244,0	352,4	173,2	604,2	25,0	101,0	22,9
	J		647,5	516,3	276,9	376,9		565,8	9,8	107,9	19,8
	J		638,7	416,4	258,4	332,8		456,6	10,4	79,6	22,3
	A		640,7	449,6	284,1	404,7		603,1	45,5	101,5	27,7
	S		555,1	420,1	254,0			563,1	21,9	94,8	28,9
	O		716,1	532,0				671,5		97,1	37,4
	N		732,0	544,2						106,1	

ÉVOLUTION DU COMMERCE DE LA CE
par sections de la CTCl

export

Valeurs en Mio ECU

Period Période	EUR 10	Deutsch- land	France	Italia	Nederland	Belg.Lux	United Kingdom	Ireland	Danmark	Ελλάδα	
0 : PRODUITS ALIMENTAIRES											
intra-CE (EUR 10)											
1982	III	8 913,1	1 306,5	1 680,0	675,1	2 240,5	991,4	640,1	418,2	787,0	174,3
	IV	9 569,1	1 489,2	1 932,3	651,0	2 236,2	1 104,7	775,6	385,9	846,8	147,6
1983	I	9 090,8	1 356,7	1 998,9	439,6	2 420,1	990,4	648,7	310,5	820,1	105,9
	II	9 364,7	1 360,8	2 049,6	570,2	2 434,0	1 059,2	553,1	419,6	776,2	142,0
	III	9 637,7	1 429,9	1 924,2	800,4	2 432,8	1 030,1	618,6	465,9	789,1	146,8
	IV	10 509,0	1 556,3	2 144,8	905,0	2 448,4	1 142,6	819,4	437,4	815,1	240,0
1984	I	10 142,2	1 499,2	2 175,4	632,9	2 667,6	1 139,7	758,9	367,0	731,4	170,0
	II		1 438,3	2 572,2	592,9	3 006,2		650,3	597,3	711,3	180,9
	III		1 587,9	2 247,4	752,5			634,0	542,7	775,7	211,8
1983	J	2 929,8	444,3	573,7	246,7	719,3	323,1	178,9	153,9	242,9	46,9
	A	3 178,5	455,7	669,3	250,9	809,1	321,3	203,0	160,0	259,7	49,5
	S	3 456,8	529,9	685,0	299,3	848,6	384,0	234,6	150,4	274,4	50,5
	O	3 493,2	509,9	698,2	319,4	803,8	379,9	274,8	154,3	262,3	90,5
	N	3 683,6	547,8	733,2	329,5	874,3	386,2	281,4	172,3	288,7	70,3
	D	3 337,2	499,6	711,2	255,5	791,3	374,7	268,0	110,3	251,2	75,6
1984	J	3 226,1	489,5	679,7	230,8	835,6	387,2	211,0	106,9	237,4	47,9
	F	3 214,0	470,1	691,1	194,0	870,3	349,6	255,3	117,5	233,0	33,2
	M	3 694,2	540,0	804,8	208,0	962,1	402,9	291,2	142,7	255,1	87,5
	A	3 400,0	451,6	816,5	175,9	934,2	399,6	218,9	145,8	212,5	45,0
	M	3 886,0	510,3	898,0	199,5	1 109,7	412,5	219,7	222,5	246,1	67,6
	J		476,6	858,8	217,2	953,9		211,8	229,0	243,9	67,7
	J		537,1	631,6	182,7	874,8		174,3	186,6	226,6	79,3
	A		540,8	884,9	299,5	948,3		238,3	176,4	261,6	79,2
	S		510,0	730,4	270,9			222,4	179,3	280,1	53,4
	O		612,4	794,8				286,5		292,6	84,7
	N		602,1	854,7						282,4	
extra-CE (EUR 10)											
1982	III	3 819,9	557,3	889,4	363,9	733,7	244,5	359,9	198,5	370,8	101,8
	IV	4 721,7	635,0	1 310,2	435,6	798,1	301,3	590,2	134,4	416,8	100,3
1983	I	4 615,5	653,7	1 248,4	348,4	844,9	277,3	578,2	148,9	409,6	105,9
	II	4 356,2	655,0	1 124,8	318,2	801,1	264,7	439,0	232,0	426,6	94,7
	III	4 228,1	606,6	1 278,8	381,4	647,3	196,5	371,9	205,3	439,7	100,5
	IV	5 193,7	667,0	1 463,9	454,5	838,9	289,3	546,5	218,8	545,6	169,4
1984	I	5 193,9	825,8	1 296,6	418,9	848,4	332,6	625,3	153,3	578,2	114,8
	II		793,0	1 219,4	317,3	852,2		509,8	236,7	618,7	101,2
	III		646,3	1 351,8	319,0			420,6	217,4	609,0	97,1
1983	J	1 260,1	214,1	321,1	112,0	223,5	72,9	106,4	69,9	114,6	25,6
	A	1 351,1	202,2	400,7	110,3	200,8	53,4	135,5	72,7	141,3	34,3
	S	1 612,8	190,3	556,4	158,0	224,1	69,8	135,6	62,9	175,7	40,1
	O	1 467,8	192,3	388,9	129,6	244,3	88,5	129,9	63,8	177,8	52,7
	N	1 794,9	221,7	510,6	174,9	286,8	106,2	203,7	79,9	182,8	28,4
	D	1 916,7	248,3	560,4	153,5	311,7	92,4	215,0	75,1	174,4	85,9
1984	J	1 726,3	268,8	466,5	144,0	287,9	99,6	193,7	49,9	167,7	48,2
	F	1 706,2	282,5	418,6	142,4	273,5	94,3	210,4	47,1	194,0	43,4
	M	1 749,0	274,5	411,4	132,3	287,0	138,8	220,7	56,3	203,8	24,1
	A	1 626,1	241,2	463,9	105,1	283,6	86,4	171,8	71,4	179,8	22,8
	M	1 712,9	292,6	395,5	112,6	285,6	84,9	171,4	95,2	217,3	57,8
	J		259,1	360,2	103,4	283,0		166,9	70,2	201,5	20,7
	J		235,1	315,1	54,2	225,3		119,2	72,6	165,5	23,3
	A		211,7	502,6	131,8	227,3		167,8	68,0	214,0	32,0
	S		199,4	533,9	133,1			134,6	77,0	214,4	42,4
	O		233,2	588,3				214,0		229,2	48,2
	N		241,0	508,7						241,2	

TRENDS IN EC TRADE
by SITC sections

import

Value in Mio ECU

Period Période	EUR 10	Deutsch- land	France	Italia	Nederland	Belg.Lux	United Kingdom	Ireland	Danmark	Ελλάδα	
1 : BEVERAGES AND TOBACCO											
intra-EC (EUR 10)											
1982	III	1 139,6	211,1	240,4	136,1	147,8	117,7	217,7	19,6	26,7	22,4
	IV	1 342,8	298,4	247,0	141,4	164,6	176,1	248,6	21,4	24,7	20,6
1983	I	1 075,4	284,1	226,3	107,7	123,8	107,4	176,9	15,5	22,7	11,1
	II	1 149,0	244,9	209,2	128,7	143,5	153,1	213,7	15,7	28,2	12,0
	III	1 223,6	231,4	222,5	148,5	147,2	129,4	274,7	19,8	27,6	22,5
	IV	1 520,4	326,8	282,6	172,4	174,1	189,2	291,2	22,7	31,2	30,1
1984	I	1 108,8	276,5	230,8	84,3	137,6	132,2	192,0	15,4	24,9	15,1
	II		259,5	275,7	91,9	143,4		264,9	21,4	32,1	16,7
	III		239,2	266,2	94,3			308,5	25,2	29,4	17,6
1983	J	404,8	80,1	69,1	53,7	46,6	38,9	93,8	6,6	8,7	7,3
	A	381,8	66,4	67,7	52,3	47,0	40,8	87,8	6,1	7,5	6,1
	S	438,3	84,9	85,8	42,2	53,6	48,8	95,5	7,1	11,3	9,1
	O	470,6	88,2	86,9	62,3	52,7	50,3	107,4	6,9	9,1	6,8
	N	509,3	108,5	103,0	37,5	59,6	61,5	108,5	9,0	11,1	10,7
	D	525,7	130,4	91,8	71,1	50,0	76,2	76,7	6,6	10,9	12,1
1984	J	351,7	89,2	68,0	32,5	45,6	40,8	59,2	4,8	7,4	4,3
	F	347,5	91,2	81,4	14,3	43,5	42,3	58,4	4,7	8,4	3,3
	M	408,5	96,1	81,4	37,5	48,6	48,0	74,5	5,9	9,1	7,4
	A	386,9	86,2	81,3	40,0	39,9	48,1	72,0	6,1	9,7	3,6
	M	421,8	90,2	84,8	25,2	48,5	54,6	91,8	7,8	11,4	7,6
	J		83,2	109,8	26,6	52,1		100,6	7,6	11,1	5,5
	J		82,2	99,4	15,8	49,9		102,3	9,0	11,2	4,1
	A		69,8	83,6	33,9	48,8		101,5	8,4	8,9	5,9
	S		87,2	83,2	44,6			104,2	7,8	9,4	7,6
	O		109,6	95,9				133,5		12,5	12,3
	N		115,1	107,3						14,5	
extra-EC (EUR 10)											
1982	III	533,2	157,8	37,5	40,9	77,2	37,2	157,9	8,4	14,5	1,9
	IV	669,7	182,3	52,6	34,4	95,3	37,4	234,5	15,5	15,0	2,6
1983	I	600,7	180,3	43,2	48,6	91,7	42,1	168,2	10,2	15,0	1,3
	II	571,7	183,7	42,9	77,2	82,0	37,4	126,7	5,9	14,6	1,4
	III	594,0	203,7	40,7	41,7	88,5	39,2	155,7	7,2	16,2	1,2
	IV	806,9	197,3	60,3	69,1	116,4	41,7	293,5	9,9	16,7	2,1
1984	I	633,0	171,0	50,6	34,2	107,6	39,6	205,6	7,3	15,0	2,1
	II		176,6	58,5	77,5	84,7		168,0	7,3	40,9	3,4
	III		176,5	56,2	43,3			207,9	7,6	27,7	2,6
1983	J	185,8	67,1	15,3	6,7	28,1	12,1	48,8	2,9	4,3	0,3
	A	185,6	60,2	7,3	19,9	30,5	11,5	48,4	1,9	5,1	0,7
	S	221,3	76,3	18,1	15,2	29,8	14,4	58,3	2,3	6,7	0,2
	O	270,9	48,3	22,1	44,4	45,8	13,6	88,6	2,5	5,1	0,5
	N	253,1	69,0	19,9	9,1	38,3	13,3	94,0	3,1	6,0	0,3
	D	285,4	80,0	18,1	15,4	32,4	14,2	114,2	4,1	5,9	1,2
1984	J	244,0	64,3	15,7	14,3	42,7	13,8	86,1	2,4	4,3	0,3
	F	180,6	52,8	17,1	8,8	22,8	12,9	58,5	2,9	3,7	1,1
	M	208,6	53,8	17,8	11,1	42,1	12,8	61,3	1,9	6,9	0,7
	A	200,4	62,4	17,2	24,3	29,5	12,0	46,1	1,8	6,2	1,0
	M	231,2	44,1	23,4	17,3	32,2	15,4	70,6	2,3	24,5	1,4
	J		70,2	17,9	35,8	23,1		51,6	3,4	10,1	0,9
	J		64,3	21,7	15,3	28,3		53,9	2,2	10,1	1,0
	A		58,6	15,2	19,2	32,0		85,1	2,3	7,0	1,0
	S		53,6	19,3	8,9			68,9	3,1	10,5	0,7
	O		68,3	27,2				484,0		11,8	1,2
	N		57,1	19,4						13,1	

ÉVOLUTION DU COMMERCE DE LA CE
par sections de la CTCI

export

Valeurs en Mio ECU

Period Période	EUR 10	Deutsch- land	France	Italia	Nederland	Belg.Lux	United Kingdom	Ireland	Danmark	Ελλάδα	
1 : BOISSONS ET TABACS											
intra-CE (EUR 10)											
1982	III	1 131,2	191,8	284,9	142,3	207,5	97,1	152,9	26,9	20,5	7,3
	IV	1 367,4	183,8	401,9	187,3	203,5	127,9	199,0	37,3	17,1	9,8
1983	I	1 138,7	171,7	316,7	126,6	187,3	112,3	162,8	28,1	19,7	13,5
	II	1 196,6	199,5	321,7	131,5	200,7	96,4	166,9	26,6	21,6	31,7
	III	1 216,1	221,3	324,3	129,5	229,2	83,9	160,1	32,1	23,4	12,2
	IV	1 519,7	197,4	472,6	192,6	214,3	136,4	221,2	38,8	18,9	27,6
1984	I	1 251,6	172,9	339,4	151,9	212,2	105,6	184,2	30,3	19,9	35,1
	II		233,8	371,8	106,2	239,6		189,9	28,5	25,3	20,9
	III		242,8	385,8	133,4			158,5	34,2	24,7	19,6
1983	J	414,3	80,0	110,0	35,9	76,5	41,9	49,6	10,3	8,5	1,6
	A	381,6	72,7	84,4	38,7	81,6	33,4	46,7	10,0	7,7	6,5
	S	430,5	68,6	130,2	54,7	71,0	19,7	63,3	12,0	7,0	4,0
	O	474,7	64,9	141,2	40,9	71,0	55,2	72,7	15,0	6,5	7,3
	N	537,0	65,9	179,2	74,1	69,9	42,7	75,9	14,5	6,7	8,1
	D	508,2	66,5	149,7	76,8	76,9	37,9	73,7	9,4	5,3	11,8
1984	J	405,0	52,8	103,1	64,5	64,7	34,5	60,5	10,1	7,3	7,4
	F	390,1	53,9	106,3	39,1	70,6	33,4	62,0	9,8	5,6	9,6
	M	456,1	66,3	130,1	48,3	76,9	37,8	61,7	10,4	6,9	17,8
	A	417,5	65,2	115,0	40,6	65,8	36,3	74,3	7,8	7,0	5,4
	M	446,7	87,9	123,1	34,8	83,6	29,8	56,7	10,8	9,0	11,0
	J		80,7	133,8	30,8	90,3		58,6	9,9	9,0	4,7
	J		91,4	130,6	29,3	85,8		63,6	9,7	9,8	7,3
	A		80,0	102,6	51,5	79,5		46,6	10,8	7,4	4,8
	S		71,4	152,6	52,7			48,5	13,7	7,1	7,8
	O		79,9	186,4				74,3		7,7	7,1
	N		87,0	217,9						7,6	
extra-CE (EUR 10)											
1982	III	1 227,9	112,3	353,4	137,8	96,2	3,4	451,3	36,2	26,5	10,8
	IV	1 328,8	101,0	362,7	159,5	99,8	5,4	511,5	37,2	22,5	29,2
1983	I	1 056,1	96,3	316,7	80,8	85,3	4,5	381,1	28,3	17,7	45,4
	II	1 209,2	120,1	352,4	115,7	106,8	4,6	394,9	28,5	25,4	60,9
	III	1 335,4	126,5	371,4	122,8	124,0	4,0	483,4	40,6	27,6	35,1
	IV	1 483,3	115,5	463,6	184,0	90,7	5,4	523,9	32,0	26,4	42,0
1984	I	1 252,6	97,1	377,2	124,4	99,8	4,5	427,0	32,9	20,2	69,4
	II		127,7	445,3	91,7	137,3		434,5	27,3	28,6	76,7
	III		144,1	478,7	127,1			424,1	44,3	29,1	25,3
1983	J	399,5	41,4	117,9	19,7	44,1	1,5	143,9	11,2	8,4	11,3
	A	439,3	44,3	109,4	52,2	42,4	1,4	160,6	10,5	9,8	8,7
	S	497,4	40,7	143,7	50,4	37,4	1,2	181,9	18,3	8,9	14,8
	O	524,1	42,4	167,5	66,4	30,8	1,5	173,8	10,1	10,3	21,4
	N	518,8	37,9	155,0	70,5	32,6	2,3	197,3	9,9	8,9	4,3
	D	439,5	35,2	139,2	46,0	27,3	1,5	155,1	11,6	6,9	16,6
1984	J	378,4	25,9	114,5	46,7	26,5	1,3	134,6	10,4	5,4	13,1
	F	416,7	32,0	117,7	35,7	36,7	1,6	150,9	12,8	7,0	22,3
	M	456,7	39,3	145,1	42,0	36,6	1,6	141,3	9,7	7,6	33,4
	A	458,9	38,8	139,8	35,7	41,3	1,6	153,2	6,7	7,3	34,6
	M	475,0	44,5	159,4	26,7	46,6	1,9	144,8	12,1	10,0	29,0
	J		44,5	146,3	29,3	49,5		135,9	8,5	10,3	13,0
	J		51,4	150,1	38,2	53,9		136,3	10,1	9,6	10,1
	A		45,0	143,9	31,9	39,3		155,2	11,6	10,8	5,9
	S		47,7	184,8	57,1			132,8	22,6	7,8	10,4
	O		45,6	216,5				231,1		12,1	7,0
	N		44,1	173,5						9,0	

TRENDS IN EC TRADE
by SITC sections

import

Value in Mio ECU

Period Période	EUR 10	Deutsch- land	France	Italia	Nederland	Belg.Lux	United Kingdom	Ireland	Danmark	Ελλάδα	
2 : CRUDE MATERIALS											
intra-EC (EUR 10)											
1982	III	2 377,4	707,1	299,1	437,0	272,3	334,5	230,7	26,3	35,1	35,3
	IV	2 875,1	874,9	382,6	539,5	306,7	387,8	267,8	28,9	50,8	36,2
1983	I	2 952,5	896,4	428,0	521,6	290,2	441,9	260,5	32,1	49,1	32,8
	II	3 032,1	932,0	383,2	547,1	307,1	487,4	261,1	35,5	42,6	36,3
	III	2 749,9	819,2	330,9	507,5	301,0	413,4	278,9	27,8	43,9	27,3
	IV	3 672,8	1 102,9	465,8	708,1	393,1	511,9	333,6	38,8	64,3	54,3
1984	I	3 734,7	1 032,1	512,1	820,2	367,5	517,8	343,8	45,4	61,6	34,2
	II		1 022,4	496,3	811,9	313,6		302,2	35,0	54,7	37,8
	III		935,2	413,0	714,6			307,7	34,5	54,1	31,0
1983	J	860,5	237,0	102,0	200,8	83,1	135,3	74,4	8,6	9,4	10,0
	A	838,0	249,0	83,3	120,7	114,5	134,6	102,7	8,7	16,7	7,9
	S	1 052,1	333,3	147,3	185,5	103,5	142,3	102,3	10,5	18,0	9,3
	O	1 182,4	336,7	149,7	224,5	136,3	178,7	108,0	11,7	20,2	16,6
	N	1 216,7	375,3	154,1	233,5	120,4	162,8	118,9	13,3	21,2	17,2
	D	1 268,7	390,2	160,6	247,7	136,5	168,8	108,4	13,7	22,9	19,8
1984	J	1 188,9	312,6	165,1	263,6	125,5	161,6	114,2	13,3	21,7	11,4
	F	1 186,0	349,2	168,9	232,3	116,5	171,1	102,9	15,8	18,1	11,1
	M	1 358,7	370,5	178,2	323,8	125,5	184,4	126,5	16,3	21,8	11,7
	A	1 247,5	359,4	159,2	286,3	120,5	169,2	110,7	11,7	19,3	11,2
	M	1 259,3	353,8	182,6	296,2	97,9	189,2	94,9	12,1	17,7	14,9
	J		309,4	154,6	225,5	98,5		97,4	11,2	17,3	11,6
	J		290,5	137,5	265,5	102,2		94,5	9,7	13,0	9,5
	A		314,9	106,9	189,0	122,0		105,9	12,3	20,9	11,2
	S		330,0	168,4	261,8			110,7	12,3	20,0	10,5
	O		432,3	186,4				137,0		24,5	13,5
	N		344,0	179,2						20,6	
extra-EC (EUR 10)											
1982	III	6 598,3	1 846,6	921,8	1 216,3	649,8	594,6	1 107,3	28,6	106,3	127,0
	IV	6 654,6	1 891,7	1 035,2	1 103,6	663,5	541,9	1 110,2	37,4	152,6	118,3
1983	I	7 190,9	1 909,8	1 122,4	1 252,7	610,1	626,2	1 252,6	46,3	273,5	97,4
	II	7 819,0	2 078,8	1 132,1	1 455,8	658,7	666,2	1 489,3	33,9	186,0	118,1
	III	7 118,9	1 958,4	937,0	1 277,3	690,7	571,4	1 382,5	47,8	157,6	96,1
	IV	8 077,3	2 142,1	1 139,6	1 362,2	751,8	781,8	1 482,7	44,7	166,5	205,9
1984	I	9 003,3	2 418,7	1 299,6	1 710,6	858,9	803,1	1 529,1	65,4	201,9	116,0
	II		2 380,3	1 353,2	1 691,9	833,5		1 544,0	66,2	174,3	136,6
	III		2 323,9	1 110,5	1 700,2			1 385,0	51,5	180,0	101,0
1983	J	2 335,1	652,2	315,7	424,3	222,0	198,4	430,4	14,8	36,2	41,0
	A	2 217,8	606,7	292,6	303,9	247,7	179,3	501,7	15,2	52,3	18,3
	S	2 568,0	699,7	333,4	547,8	216,5	192,9	454,4	17,7	68,9	36,7
	O	2 539,6	704,3	341,4	391,4	252,6	239,4	477,6	15,2	47,9	69,7
	N	2 651,3	693,4	359,3	421,0	220,8	286,2	550,4	18,1	57,3	44,8
	D	2 886,2	746,8	437,8	550,6	279,9	251,8	459,4	11,8	60,2	87,9
1984	J	2 963,3	759,4	424,3	577,0	310,9	259,4	515,4	23,0	66,6	27,2
	F	2 901,9	807,7	401,0	499,6	291,8	285,2	482,8	23,6	63,7	46,6
	M	3 134,5	852,2	474,5	633,1	256,0	257,5	530,4	18,7	70,4	41,7
	A	2 939,8	743,4	430,3	612,8	326,4	235,2	472,3	21,5	55,9	42,0
	M	3 112,7	831,4	478,4	608,0	258,7	249,6	549,2	19,8	60,9	56,8
	J		805,8	444,8	464,0	279,7		520,8	25,0	55,4	37,2
	J		844,9	419,5	565,3	315,3		443,4	17,0	54,8	38,0
	A		806,7	306,4	538,6	258,9		484,9	18,2	58,2	33,6
	S		673,8	384,2	597,5			463,3	16,6	65,4	30,5
	O		859,6	466,8				622,7		62,2	72,4
	N		813,1	484,0						64,7	

ÉVOLUTION DU COMMERCE DE LA CE
par sections de la CTCl

export

Valeurs en Mio ECU

Period Période		EUR 10	Deutsch- land	France	Italia	Nederland	Belg.Lux	United Kingdom	Ireland	Danmark	Ελλάδα
2 : MATIÈRES PREMIÈRES											
intra-CE (EUR 10)											
1982	III	2 257,3	416,0	545,2	112,5	537,2	202,5	233,6	63,8	118,1	28,4
	IV	2 634,9	481,8	617,9	152,1	598,9	255,4	258,9	70,6	170,5	28,9
1983	I	2 867,0	495,6	673,7	154,2	669,6	251,1	332,9	65,0	192,0	33,0
	II	2 784,7	489,1	728,5	160,2	573,4	255,6	309,9	74,1	155,1	38,7
	III	2 493,9	496,2	597,8	127,9	558,8	213,8	263,0	74,2	122,7	39,5
	IV	3 422,0	610,1	978,1	202,8	657,7	313,6	327,4	101,7	179,4	51,3
1984	I	3 475,0	659,7	810,7	200,1	757,3	324,1	378,0	115,4	178,7	51,1
	II		641,0	761,9	178,8	725,5		397,2	135,0	159,6	45,6
	III		595,4	707,3	156,3			363,6	125,5	125,0	40,8
1983	J	738,2	144,9	188,7	49,4	130,4	71,6	95,3	25,7	23,1	9,0
	A	754,2	161,2	166,5	28,1	187,7	57,2	74,0	20,9	41,5	17,0
	S	998,2	190,1	245,3	50,5	241,9	84,3	90,8	26,4	55,3	13,5
	O	1 145,6	206,3	331,0	62,8	215,4	109,2	103,3	32,2	67,1	18,3
	N	1 158,3	205,5	339,3	72,8	219,9	100,9	113,5	34,2	54,8	17,4
	D	1 110,2	198,3	302,7	67,1	222,9	101,8	113,5	35,8	52,9	15,1
1984	J	1 117,2	208,9	276,5	73,0	247,1	95,6	110,5	32,7	54,5	18,5
	F	1 090,5	216,6	242,4	53,9	245,7	108,0	116,7	38,1	57,3	11,8
	M	1 260,8	234,3	291,9	73,2	264,6	120,6	150,0	44,6	60,9	20,7
	A	1 124,2	209,8	262,7	67,0	241,3	109,7	127,0	41,1	54,2	11,5
	M	1 189,8	223,6	246,7	62,4	272,2	117,9	141,3	50,2	57,3	18,3
	J		207,7	252,6	49,2	211,0		128,5	43,9	41,2	15,8
	J		192,7	249,2	54,6	176,6		106,3	37,9	24,6	12,2
	A		177,5	178,5	50,0	211,4		122,5	37,7	36,2	15,0
	S		225,1	279,4	52,2			135,0	49,8	62,4	13,9
	O		259,8	386,5				151,2		76,0	11,8
	N		237,7	318,7						56,5	
extra-CE (EUR 10)											
1982	III	1 168,5	292,4	176,1	122,2	201,0	50,4	192,9	22,6	72,2	38,7
	IV	1 292,6	314,8	240,7	132,6	198,0	62,6	205,5	14,1	95,8	28,7
1983	I	1 383,6	315,9	242,7	147,4	216,0	64,9	198,8	11,6	155,8	30,5
	II	1 473,8	360,0	249,2	167,4	197,5	70,9	232,2	19,5	132,6	44,5
	III	1 341,4	341,0	198,8	167,8	221,2	56,7	224,3	21,3	64,4	45,9
	IV	1 649,7	410,1	313,6	190,0	219,6	75,7	247,3	20,8	119,3	53,2
1984	I	1 785,4	412,2	277,6	234,0	248,6	94,0	293,4	31,8	140,9	52,9
	II		435,8	367,4	191,4	252,9		298,7	33,3	124,0	91,6
	III		428,6	273,5	197,3			239,0	40,6	84,8	63,8
1983	J	420,7	107,1	80,5	64,8	44,7	21,4	68,9	5,6	14,3	13,4
	A	423,4	112,2	56,0	32,7	85,7	15,4	74,3	7,7	25,7	13,8
	S	501,3	121,8	63,5	70,4	90,9	19,6	81,1	7,9	27,7	18,6
	O	547,2	140,4	108,3	56,9	67,7	25,3	78,3	10,9	42,9	16,6
	N	567,5	138,3	126,2	64,2	80,6	24,6	83,8	5,5	33,2	11,1
	D	536,7	131,9	77,8	68,7	71,3	25,3	87,5	7,7	41,5	25,1
1984	J	542,4	125,9	86,3	88,6	73,8	26,9	79,7	9,6	36,4	15,1
	F	585,9	135,8	89,5	65,7	83,5	33,3	97,5	8,0	52,4	20,1
	M	656,4	150,5	101,8	79,7	91,4	33,7	115,6	14,2	51,9	17,6
	A	624,6	137,2	134,6	70,9	83,9	34,2	94,4	5,8	38,6	25,1
	M	670,5	159,5	129,1	61,0	91,5	33,7	106,2	12,1	43,7	33,8
	J		139,2	103,9	59,4	77,6		97,9	15,5	36,1	31,8
	J		151,2	105,1	59,8	60,0		80,4	18,2	17,1	25,0
	A		139,8	70,5	64,9	84,9		88,2	11,0	29,2	19,3
	S		137,6	97,9	72,8			71,2	11,5	36,0	20,0
	O		162,6	138,5				111,1		37,1	19,6
	N		159,5	136,4						33,4	

TRENDS IN EC TRADE
by SITC sections

import

Value in Mio ECU

Period Période	EUR 10	Deutsch- land	France	Italia	Nederland	Belg.Lux	United Kingdom	Ireland	Danmark	Ελλάδα	
3 : FUEL PRODUCTS											
intra-EC (EUR 10)											
1982	III	8 542,3	2 968,3	1 385,2	467,6	1 189,0	1 213,6	518,2	345,1	397,9	57,3
	IV	9 000,9	2 695,4	1 825,5	415,8	1 168,7	1 593,1	593,2	284,6	384,5	40,0
1983	I	8 592,6	2 830,3	1 843,3	671,2	1 017,7	1 013,0	516,2	333,3	339,3	28,3
	II	9 569,9	2 966,9	1 939,5	622,8	1 147,9	1 816,3	445,7	279,2	329,1	22,5
	III	8 842,2	2 895,8	1 743,9	525,1	1 228,9	1 347,9	515,0	284,9	270,9	29,9
	IV	9 538,7	2 978,7	1 950,3	512,0	1 124,0	1 771,0	576,1	325,4	257,4	43,8
1984	I	11 142,6	3 308,2	2 715,1	701,2	1 160,8	1 988,0	647,6	366,6	231,3	23,7
	II		3 207,3	2 053,0	519,8	1 155,5		734,6	315,2	219,3	48,3
	III		3 792,6	1 848,9	630,3			786,9	283,9	240,7	71,2
1983	J	3 065,7	961,3	743,9	211,6	367,9	404,0	156,4	110,8	97,7	12,0
	A	2 847,9	934,4	545,0	128,4	452,7	411,4	169,8	95,6	102,3	8,3
	S	2 937,4	1 000,3	460,4	185,6	421,5	520,6	189,1	79,5	70,8	9,6
	O	2 969,3	982,7	503,8	130,6	460,2	520,1	169,8	105,3	84,3	12,4
	N	3 576,2	1 066,5	764,3	157,5	555,0	581,3	231,9	132,2	71,0	16,4
	D	3 322,1	932,2	680,8	225,8	451,2	652,0	176,7	87,1	102,0	14,4
1984	J	3 607,8	1 138,1	908,6	208,3	337,6	637,3	156,7	139,3	72,8	9,2
	F	3 596,6	1 000,5	822,6	257,6	399,5	678,1	227,9	116,9	85,8	7,6
	M	3 936,3	1 169,8	984,1	234,9	424,0	672,7	261,4	110,2	72,2	7,0
	A	3 277,0	1 025,2	635,5	204,4	355,3	649,1	227,7	66,2	88,9	24,5
	M	3 520,4	1 112,3	767,2	186,1	415,2	545,4	285,2	135,2	57,7	16,0
	J		1 070,2	649,4	129,0	379,7		220,8	113,8	72,4	7,5
	J		1 115,3	575,1	193,7	427,3		261,3	89,8	77,4	19,6
	A		1 419,0	613,0	201,8	310,7		362,1	120,2	65,4	40,9
	S		1 259,1	659,8	235,6			162,8	73,4	95,8	10,2
	O		992,0	757,3				334,4		55,8	11,0
	N		1 170,8	895,6						75,2	
extra-EC (EUR 10)											
1982	III	26 094,7	4 717,0	6 431,9	6 552,0	2 743,9	1 950,9	2 671,1	26,8	371,5	629,6
	IV	27 306,5	5 286,2	6 423,6	6 449,4	3 464,1	1 875,2	2 526,6	114,1	499,6	667,7
1983	I	24 803,7	4 352,8	5 674,1	6 906,2	3 093,2	1 659,1	2 304,6	61,6	419,4	332,7
	II	22 829,1	4 188,2	5 200,7	5 410,4	3 022,7	1 273,2	2 473,2	30,6	383,1	847,1
	III	23 859,7	4 644,4	5 341,3	6 245,2	2 980,1	1 310,8	2 548,9	66,0	495,3	227,7
	IV	26 885,3	4 754,4	5 322,0	6 798,8	3 668,6	1 560,3	2 674,6	26,0	635,9	1 444,8
1984	I	26 142,5	4 571,9	5 997,9	7 042,0	3 521,6	1 308,1	2 671,1	36,2	602,4	391,2
	II		4 716,2	5 479,1	6 535,6	3 724,8		3 289,5	35,0	605,7	423,2
	III		4 612,2	5 257,4	6 648,9			3 369,1	50,1	524,3	349,7
1983	J	7 660,1	1 412,8	1 773,1	2 122,1	869,0	476,4	842,1	6,1	102,7	55,7
	A	8 140,6	1 605,9	1 777,4	2 074,2	1 248,6	422,4	826,6	11,4	141,2	33,0
	S	8 141,3	1 625,8	1 798,9	2 041,7	961,2	413,2	873,6	47,9	246,1	133,0
	O	7 940,5	1 411,4	1 614,3	1 795,7	1 260,2	532,4	906,8	7,9	163,3	248,5
	N	8 056,9	1 572,3	1 625,4	2 004,6	1 101,9	535,5	901,5	11,9	182,3	121,5
	D	10 543,9	1 804,9	2 084,6	2 992,9	977,8	490,2	861,0	6,1	287,9	1 038,5
1984	J	9 171,6	1 622,2	2 273,3	2 195,7	1 243,7	436,4	967,2	10,9	200,8	221,5
	F	8 526,5	1 597,3	1 929,3	2 290,5	1 175,6	455,8	861,9	14,1	169,2	32,9
	M	8 441,3	1 350,9	1 794,5	2 550,3	1 107,5	414,9	844,2	11,3	228,8	138,8
	A	8 684,0	1 609,9	1 762,2	2 452,9	1 127,6	481,0	970,0	11,1	188,6	80,7
	M	8 716,8	1 510,1	1 607,9	2 065,3	1 324,8	657,1	1 181,5	12,3	217,9	139,7
	J		1 597,6	2 109,6	2 011,8	1 299,8		1 111,3	10,7	171,5	200,8
	J		1 630,6	1 716,9	1 914,8	1 124,1		843,1	17,2	157,6	271,5
	A		1 340,1	1 819,8	2 436,2	1 201,7		1 262,8	21,2	187,3	73,5
	S		1 641,3	1 719,6	2 305,1			1 154,5	11,7	174,3	9,1
	O		1 509,7	1 942,2				1 339,3		269,5	76,6
	N		1 600,1	1 713,3						169,8	

export

ÉVOLUTION DU COMMERCE DE LA CE
par sections de la CTCl

Valeurs en Mio ECU

Period Période		EUR 10	Deutsch- land	France	Italia	Nederland	Belg.Lux	United Kingdom	Ireland	Danmark	Ελλάδα
3 : PRODUITS ÉNERGÉTIQUES											
intra-CE (EUR 10)											
1982	III	8 199,8	728,5	441,5	300,4	2 621,1	996,7	2 983,5	4,4	38,8	84,9
	IV	9 576,4	854,4	628,5	603,4	3 635,6	885,4	2 894,5	31,6	28,7	14,4
1983	I	9 749,0	767,9	540,9	258,8	3 942,3	708,3	3 382,8	25,8	97,3	24,8
	II	9 230,7	684,8	558,1	358,4	3 497,3	798,8	3 138,1	21,6	135,0	38,6
	III	9 201,9	767,5	568,7	457,4	2 963,8	976,2	3 234,0	28,3	201,9	4,1
	IV	10 656,9	744,2	608,1	340,7	3 939,4	870,8	3 990,3	31,4	114,4	17,5
1984	I	12 216,0	843,0	529,9	403,4	5 010,6	923,9	4 330,5	36,2	96,3	42,2
	II		787,3	662,4	227,7	4 136,7		3 620,8	35,0	98,1	26,1
	III		824,7	694,1	454,4			3 889,3	33,9	116,6	24,1
1983	J	2 999,0	254,0	160,7	121,9	1 016,7	295,7	1 109,3	5,6	35,3	
	A	2 866,1	270,3	160,5	64,5	944,3	380,5	983,3	13,1	46,3	3,2
	S	3 270,2	243,2	247,7	268,3	1 045,0	298,7	1 131,3	9,5	25,9	0,6
	O	3 174,8	235,8	236,8	116,9	1 121,4	224,5	1 164,7	10,1	51,0	13,6
	N	3 549,9	241,6	153,4	103,3	1 293,4	360,2	1 349,2	11,3	37,7	
	D	3 907,4	271,9	217,2	121,0	1 495,4	284,0	1 478,0	9,9	25,8	4,2
1984	J	4 124,1	301,3	157,9	113,6	1 822,4	297,1	1 369,0	11,4	32,8	18,6
	F	3 830,0	255,8	154,3	92,1	1 623,6	242,9	1 409,6	10,6	24,7	16,5
	M	4 266,9	285,8	217,9	197,1	1 582,8	384,1	1 538,8	14,1	38,8	7,5
	A	3 360,0	238,3	170,3	56,4	1 429,6	334,1	1 069,0	7,6	46,3	8,5
	M	3 423,4	281,1	235,7	112,0	1 268,0	253,7	1 227,6	12,3	22,8	10,0
	J		267,9	256,7	59,0	1 320,5		1 296,8	15,1	25,0	7,8
	J		293,0	256,0	208,9	1 197,6		1 438,2	15,6	31,4	19,9
	A		260,0	244,1	56,7	1 169,1		1 342,3	10,0	39,2	2,0
	S		271,7	194,1	189,8			1 099,6	8,3	30,5	2,7
	O		303,4	242,4				1 296,8		36,8	125,7
	N		322,6	187,3						23,1	
extra-CE (EUR 10)											
1982	III	4 941,9	313,0	361,3	646,8	392,0	336,5	2 518,6	0,2	103,6	269,9
	IV	5 141,5	329,7	353,3	603,2	513,3	343,6	2 839,7	4,1	81,9	72,8
1983	I	3 678,4	333,8	362,7	474,3	384,5	229,7	1 729,2	3,2	71,4	89,6
	II	4 142,3	302,0	398,6	659,1	496,9	194,0	1 960,2	0,1	87,4	43,9
	III	4 643,5	375,0	470,8	557,3	445,5	318,4	2 305,0	0,4	143,0	28,1
	IV	4 675,1	384,9	456,7	538,5	360,3	279,4	2 439,3	0,3	114,2	101,5
1984	I	4 411,1	406,8	431,0	551,5	378,8	313,1	2 123,9	2,3	93,2	110,6
	II		390,8	459,2	379,2	359,6		2 129,2	0,3	110,9	97,3
	III		356,4	465,7	574,1			2 648,2	0,2	221,7	15,6
1983	J	1 276,6	111,3	149,4	183,7	153,9	81,1	560,1	0,1	34,8	2,2
	A	1 604,0	123,4	126,7	82,4	153,5	144,0	896,1	0,1	65,4	12,5
	S	1 769,7	140,3	193,5	290,5	138,1	92,0	865,4	0,3	36,9	12,8
	O	1 549,8	113,3	144,7	152,8	144,8	63,4	858,0	0,1	26,8	45,8
	N	1 576,2	120,0	131,7	251,8	115,7	117,0	798,8	0,1	41,0	0,1
	D	1 578,5	151,9	179,6	134,5	109,2	97,8	809,6	0,1	41,7	54,1
1984	J	1 348,0	136,6	148,5	210,8	115,2	90,5	584,1	0,1	37,0	25,0
	F	1 453,6	142,5	113,0	119,0	127,9	75,8	810,9	0,1	20,8	43,6
	M	1 600,9	127,7	169,5	221,6	141,2	146,9	721,6	2,1	28,6	41,5
	A	1 126,4	125,8	120,1	131,1	94,3	68,8	526,5	0,1	33,1	26,6
	M	1 574,1	131,0	151,2	155,8	123,6	89,5	829,9	0,1	40,1	52,9
	J		134,1	188,0	92,0	124,0		771,6	0,1	37,0	17,9
	J		124,4	157,2	300,4	102,6		742,7	0,1	85,4	5,6
	A		119,8	142,9	110,8	109,9		898,7	0,1	63,7	5,4
	S		112,2	165,6	164,3			993,6	0,1	51,0	6,5
	O		123,2	190,2				924,4		52,6	37,7
	N		146,9	152,7						75,8	

TRENDS IN EC TRADE
by SITC sections

import

Value in Mio ECU

Period Période	EUR 10	Deutsch- land	France	Italia	Nederland	Belg.Lux	United Kingdom	Ireland	Danmark	Ελλάδα	
4 : OILS, FATS AND WAXES											
intra-EC (EUR 10)											
1982	III	374,0	80,0	83,8	40,3	41,2	40,1	58,2	9,5	18,7	2,4
	IV	416,6	71,1	83,0	56,2	63,9	45,9	63,3	7,7	20,0	5,5
1983	I	411,4	70,7	89,9	80,8	42,0	45,0	56,7	8,3	15,6	2,6
	II	429,9	74,6	81,9	84,0	46,4	49,6	63,8	9,8	16,6	3,3
	III	490,2	85,0	88,0	110,7	48,9	47,0	78,4	11,1	19,0	2,1
	IV	673,5	125,6	116,6	143,5	94,1	58,8	93,0	12,0	25,1	4,8
1984	I	621,3	117,8	136,3	69,3	94,6	64,2	96,4	15,9	24,9	1,9
	II		133,7	165,2	63,6	83,8		115,8	17,6	26,8	3,2
	III		145,4	170,5	108,1			120,4	21,2	30,4	2,4
1983	J	145,0	21,1	27,0	36,7	13,1	12,0	25,6	3,3	5,6	0,6
	A	166,2	26,9	25,0	49,9	16,5	14,1	22,8	3,6	6,7	0,6
	S	179,7	37,0	36,0	23,9	19,2	21,4	30,4	4,2	6,7	0,9
	O	234,7	40,6	42,4	64,2	22,2	20,3	32,4	3,8	8,2	0,8
	N	213,8	43,5	36,5	45,4	21,7	18,8	33,4	4,4	8,8	1,2
	D	205,2	41,8	37,3	33,3	31,1	19,3	27,8	3,9	8,0	2,8
1984	J	201,4	30,8	39,9	34,2	31,1	20,4	30,9	5,6	7,9	0,6
	F	198,7	40,1	41,8	19,9	31,7	19,3	31,5	5,1	8,6	0,7
	M	221,1	46,9	54,6	15,3	31,9	24,5	33,9	5,2	8,3	0,5
	A	205,8	43,6	48,6	18,5	23,8	22,6	34,1	5,7	8,0	1,0
	M	241,9	48,3	55,6	27,3	28,5	30,0	36,5	5,5	9,2	1,1
	J		41,8	61,1	17,7	29,5		45,0	6,4	9,6	1,1
	J		52,2	63,2	35,7	30,7		41,2	6,7	10,1	1,0
	A		49,9	51,8	43,0	32,6		35,3	5,8	10,1	0,5
	S		43,3	55,5	29,6			43,8	8,8	10,1	0,9
	O		55,5	51,0				47,7		11,4	0,6
	N		49,4	43,5						11,4	
extra-EC (EUR 10)											
1982	III	441,9	114,0	77,7	34,2	97,9	21,4	87,7	1,8	6,6	0,7
	IV	464,9	112,0	77,7	59,1	83,1	31,5	91,6	0,9	7,2	1,7
1983	I	401,8	93,7	71,5	48,8	90,1	23,6	65,6	1,8	5,8	1,0
	II	417,8	109,1	68,4	48,4	90,8	23,3	68,8	1,8	6,8	0,4
	III	450,5	114,1	74,8	59,6	99,0	22,0	74,2	1,5	5,1	0,1
	IV	573,1	145,9	101,9	50,5	117,6	35,9	108,9	0,8	10,9	0,6
1984	I	652,1	168,2	113,1	45,4	159,2	32,3	120,7	1,5	10,8	0,9
	II		181,4	122,0	8,3	177,4		91,4	0,7	10,8	0,6
	III		216,2	106,7	56,9			103,2	0,7	14,1	0,3
1983	J	153,9	33,9	24,5	23,4	40,4	6,3	21,4	0,4	3,4	0,0
	A	142,2	31,5	26,1	20,6	25,8	5,9	31,3	0,3	0,7	0,0
	S	153,4	48,7	24,2	15,5	32,6	8,9	21,7	0,8	1,0	0,0
	O	187,6	36,1	33,0	27,4	38,8	11,0	38,5	0,1	2,7	0,1
	N	196,9	53,6	37,4	13,7	44,8	11,4	33,0	0,3	2,3	0,5
	D	186,7	56,3	31,0	9,4	33,7	11,6	38,3	0,3	5,9	0,1
1984	J	222,1	55,9	41,0	5,2	60,3	11,0	46,4	0,2	1,8	0,1
	F	209,9	65,8	30,2	6,1	49,9	10,8	38,8	0,8	6,9	0,6
	M	220,0	46,5	41,9	33,8	48,9	10,5	35,7	0,4	2,2	0,2
	A	202,5	63,0	28,7	2,2	64,0	12,5	28,0	0,4	3,6	0,1
	M	189,7	48,3	41,9	3,5	46,5	17,3	27,5	0,2	4,0	0,5
	J		70,3	51,5	2,7	67,0		36,0	0,0	3,2	0,0
	J		70,1	46,4	43,3	81,1		32,8	0,1	10,0	0,2
	A		78,0	28,6	9,4	59,5		45,1	0,3	2,6	0,1
	S		68,1	31,7	4,5			25,3	0,3	1,6	0,1
	O		72,5	33,5				55,2		5,9	0,6
	N		70,4	44,2						3,6	

export

ÉVOLUTION DU COMMERCE DE LA CE
par sections de la CTCI

Valeurs en Mio ECU

Period Période	EUR 10	Deutsch- land	France	Italia	Nederland	Belg.Lux	United Kingdom	Ireland	Danmark	Ελλάδα	
4 : HUILES, GRAISSES ET CIRES											
intra-CE (EUR 10)											
1982	III	362,4	104,4	40,1	17,7	113,8	56,3	12,0	3,3	12,5	2,3
	IV	405,7	110,3	42,9	27,2	109,2	62,4	12,1	3,6	11,9	26,1
1983	I	400,5	103,4	47,5	19,7	118,5	54,5	14,2	2,4	10,6	29,8
	II	443,5	107,3	46,5	15,0	122,6	58,2	14,1	1,9	12,7	65,3
	III	481,7	124,2	40,2	18,7	141,2	58,3	7,7	3,4	16,8	71,1
	IV	640,6	178,9	57,1	30,4	170,5	83,4	15,6	4,6	16,2	83,9
1984	I	659,1	186,0	65,3	25,8	200,4	101,4	18,0	3,0	13,1	46,2
	II		191,6	58,9	19,9	230,0		26,0	2,6	15,9	55,7
	III		223,7	58,2	29,5			22,6	5,5	22,9	46,8
1983	J	150,4	30,2	16,0	5,9	43,7	17,4	3,9	1,1	4,8	27,5
	A	146,6	42,3	11,1	4,1	40,8	17,3	3,7	1,1	6,0	20,3
	S	189,4	51,8	13,3	8,7	56,7	23,6	4,5	1,3	5,9	23,6
	O	212,9	60,6	17,5	11,2	54,1	25,4	4,6	1,6	4,1	33,7
	N	212,5	55,9	20,3	10,4	59,1	30,9	5,0	1,8	7,5	21,6
	D	213,3	62,8	19,1	8,5	57,4	26,2	6,1	1,1	4,5	27,6
1984	J	202,3	59,6	23,3	7,4	60,0	28,1	3,2	1,1	5,0	14,5
	F	216,3	62,6	17,7	10,0	65,5	35,3	5,6	0,8	5,3	13,5
	M	240,4	63,7	24,3	8,3	74,9	37,9	9,1	1,2	2,8	18,1
	A	208,6	61,7	16,6	8,9	64,2	27,4	9,1	0,7	3,5	16,7
	M	253,3	66,9	21,1	7,5	77,2	33,1	10,3	0,9	3,4	33,1
	J		63,0	21,2	3,8	88,7		6,6	1,1	8,0	11,4
	J		70,5	17,6	4,8	80,4		7,5	1,3	9,9	15,5
	A		68,1	16,7	13,6	83,3		7,0	1,9	6,8	8,8
	S		85,1	23,8	11,1			8,0	2,3	5,2	22,9
	O		99,5	30,7				8,3		6,0	11,0
	N		84,5	21,7						7,3	
extra-CE (EUR 10)											
1982	III	200,2	77,3	29,9	25,0	38,3	7,6	5,5		4,8	11,8
	IV	174,7	68,4	23,7	23,8	36,5	4,1	7,8	0,0	4,0	6,4
1983	I	206,4	67,5	46,6	22,5	45,1	8,9	6,5	0,0	3,8	5,5
	II	169,6	56,0	25,7	30,3	31,1	7,7	9,7	0,0	3,3	5,8
	III	175,5	58,9	33,9	24,7	40,5	3,8	1,6	0,0	3,6	8,5
	IV	275,6	66,9	54,7	36,8	54,6	20,7	17,3	0,0	6,6	17,8
1984	I	329,4	81,4	68,8	37,0	95,7	21,5	8,9	0,0	2,7	13,4
	II		63,8	53,9	24,1	59,0		8,5		6,5	15,7
	III		76,2	73,0	34,9			6,2		5,0	13,4
1983	J	52,0	16,7	9,8	6,4	13,7	0,9	1,9	0,0	1,0	1,5
	A	67,3	23,0	12,0	9,9	13,5	0,8	2,3	0,0	1,5	4,3
	S	60,9	19,2	12,1	8,4	13,3	2,1	2,0	0,0	1,0	2,7
	O	89,7	21,2	22,5	8,8	16,5	4,0	5,7		1,3	9,5
	N	86,9	20,4	19,9	13,8	16,7	9,2	4,5	0,0	1,2	1,1
	D	98,3	25,4	11,9	14,0	21,4	7,4	7,3		4,0	6,9
1984	J	105,6	24,8	17,7	17,4	26,4	4,9	4,1		0,8	9,5
	F	118,4	27,2	26,4	9,5	41,6	10,5	1,3		1,0	0,8
	M	105,7	29,4	24,7	10,1	27,8	6,0	3,5	0,0	0,9	3,3
	A	81,5	21,5	18,1	11,3	15,4	6,6	1,9		1,7	5,1
	M	93,0	23,8	21,7	7,3	23,0	6,2	2,3		1,5	7,2
	J		18,5	14,0	5,5	20,5		4,3		3,1	3,4
	J		23,3	17,8	8,4	21,5		3,1		1,5	4,5
	A		22,4	24,0	16,1	18,5		1,7		1,4	2,4
	S		30,5	31,2	10,3			1,4		1,6	6,6
	O		27,4	24,7				5,0		3,1	1,8
	N		24,0	28,9						3,1	

TRENDS IN EC TRADE
by SITC sections

import

Value in Mio ECU

Period Période	EUR 10	Deutsch- land	France	Italia	Nederland	Belg.Lux	United Kingdom	Ireland	Danmark	Ελλάδα	
5 : CHEMICALS											
intra-EC (EUR 10)											
1982	III	8 178,9	1 969,2	1 467,2	1 100,1	999,8	969,8	1 080,8	188,6	259,8	143,6
	IV	9 027,4	2 021,6	1 751,5	1 315,8	1 041,6	1 172,3	1 086,8	198,0	275,7	164,1
1983	I	9 806,3	2 243,5	2 028,3	1 381,9	1 120,8	1 080,9	1 227,5	250,6	305,8	167,0
	II	10 145,0	2 299,9	1 837,3	1 574,0	1 122,7	1 309,6	1 254,7	242,4	324,0	180,5
	III	9 333,5	2 288,1	1 570,1	1 290,9	1 082,7	1 100,4	1 321,7	220,7	296,5	162,3
	IV	10 633,6	2 453,1	2 060,6	1 552,2	1 172,7	1 262,6	1 387,9	237,9	310,8	195,8
1984	I	12 085,8	2 686,4	2 381,8	1 723,9	1 312,7	1 510,7	1 601,9	298,8	375,3	194,3
	II		2 762,6	2 349,9	1 753,7	1 376,8		1 502,6	271,8	413,1	217,7
	III		2 624,8	1 920,8	1 572,6			1 551,9	251,4	347,1	174,9
1983	J	3 047,8	750,6	544,3	468,6	333,4	293,3	454,0	70,3	78,3	55,0
	A	2 843,8	719,5	426,6	290,5	371,5	375,9	433,6	72,9	106,7	46,6
	S	3 455,0	818,3	607,9	531,2	379,5	428,0	441,0	78,0	110,9	60,3
	O	3 478,1	783,4	709,5	484,3	414,8	386,6	454,5	82,8	102,3	59,9
	N	3 654,0	863,4	693,2	524,3	356,1	462,2	495,2	90,3	107,7	61,6
	D	3 503,6	822,7	654,2	542,8	399,4	408,2	435,7	64,4	102,9	73,3
1984	J	3 799,3	751,0	793,7	567,5	419,9	509,4	509,5	88,2	99,2	61,0
	F	3 937,2	968,2	712,6	510,7	469,7	451,7	525,4	108,5	123,1	67,2
	M	4 351,8	968,4	875,8	647,6	424,6	549,0	566,4	102,1	151,9	66,0
	A	3 972,7	934,8	787,7	569,4	419,1	470,8	500,9	90,2	135,8	64,2
	M	4 185,3	921,5	758,0	691,7	489,6	488,1	499,6	96,8	151,5	88,5
	J		907,2	804,6	487,8	455,6		515,0	84,8	123,1	64,2
	J		955,6	713,7	595,1	454,2		509,8	81,2	98,9	61,0
	A		838,9	481,6	358,0	434,1		554,5	81,2	129,1	51,2
	S		833,5	724,8	623,5			518,5	88,1	118,2	64,2
	O		1 023,3	811,2				549,5		139,1	88,0
	N		910,1	763,1						116,4	
extra-EC (EUR 10)											
1982	III	3 514,8	1 059,3	705,5	442,6	344,5	253,2	507,9	41,0	121,4	39,3
	IV	3 543,1	910,3	800,9	492,9	394,4	230,2	468,8	48,2	147,0	50,5
1983	I	4 018,5	1 009,5	946,3	579,1	363,3	280,3	570,4	61,3	158,1	50,1
	II	4 018,1	1 084,0	740,0	638,6	369,9	294,4	600,9	55,7	186,8	47,8
	III	4 021,8	1 272,4	697,8	555,1	364,8	256,3	637,1	46,1	145,6	46,6
	IV	4 103,4	1 038,5	760,8	641,4	416,1	302,3	637,3	56,6	193,4	57,1
1984	I	4 961,7	1 349,1	883,8	698,0	546,3	339,6	779,8	82,7	218,3	64,1
	II		1 299,2	876,4	732,7	576,3		751,6	65,3	222,5	66,5
	III		1 385,9	894,7	667,1			755,5	68,3	169,1	51,9
1983	J	1 231,9	405,6	213,7	166,7	114,0	70,8	194,0	11,6	39,1	16,4
	A	1 233,3	350,8	251,3	150,9	110,3	93,2	193,4	15,8	56,9	10,6
	S	1 526,6	517,4	236,4	237,0	129,5	87,1	229,7	18,9	51,3	19,3
	O	1 300,9	332,5	223,9	200,9	135,0	104,8	215,8	18,0	54,0	16,1
	N	1 460,0	353,8	311,8	206,4	147,1	101,2	228,7	21,1	73,3	16,6
	D	1 334,8	352,1	225,8	234,2	131,7	93,5	191,6	15,7	66,1	24,1
1984	J	1 589,2	408,7	302,3	225,7	165,4	105,9	265,8	29,6	58,5	27,2
	F	1 718,8	481,2	310,4	219,9	205,3	113,2	261,8	25,8	81,2	20,1
	M	1 654,7	459,9	271,1	250,9	177,6	120,4	252,3	27,3	78,4	17,1
	A	1 594,4	413,7	265,9	279,6	189,6	96,6	244,5	17,5	69,0	18,1
	M	1 744,0	454,5	309,8	240,1	212,1	110,2	284,5	25,1	79,7	28,0
	J		431,2	300,9	212,4	180,2		225,3	22,6	72,0	20,2
	J		404,3	341,4	218,2	191,8		248,2	20,1	45,0	14,1
	A		505,1	256,2	190,9	180,0		242,0	25,7	58,7	17,6
	S		476,2	297,1	259,5			273,6	23,1	65,2	20,7
	O		451,1	417,6				341,5		76,7	24,8
	N		400,0	284,3						76,2	

ÉVOLUTION DU COMMERCE DE LA CE
par sections de la CTCI

export

Valeurs en Mio ECU

Period Période	EUR 10	Deutsch- land	France	Italia	Nederland	Belg.Lux	United Kingdom	Ireland	Danmark	Ελλάδα	
5 : PRODUITS CHIMIQUES											
intra-CE (EUR 10)											
1982	III	7 607,4	2 249,5	1 145,7	414,3	1 596,6	978,2	944,2	155,7	104,2	19,0
	IV	8 133,5	2 416,8	1 305,1	426,7	1 602,6	1 129,7	989,9	149,1	91,2	22,5
1983	I	8 925,5	2 762,3	1 347,9	507,6	1 834,0	1 203,5	939,2	182,6	124,5	24,0
	II	8 948,6	2 734,7	1 394,5	523,4	1 794,1	1 150,8	1 027,6	198,2	104,9	20,5
	III	8 489,3	2 555,7	1 281,4	491,6	1 770,1	1 087,7	957,7	211,0	111,9	22,1
	IV	9 664,8	3 044,8	1 504,6	614,4	1 801,3	1 303,5	1 068,1	184,0	114,2	30,0
1984	I	10 956,6	3 436,2	1 665,8	662,4	2 218,1	1 424,1	1 169,5	220,4	140,9	19,2
	II		3 264,9	1 747,5	679,6	2 159,8		1 206,0	225,8	135,4	29,0
	III		3 144,1	1 545,6	641,9			1 092,4	220,9	123,9	21,1
1983	J	2 792,9	801,1	441,7	174,2	561,9	361,2	345,5	65,7	33,9	7,7
	A	2 554,1	785,9	370,3	128,2	552,3	322,7	267,4	85,4	34,3	7,7
	S	3 152,0	969,0	472,6	188,8	669,3	399,5	343,6	59,7	42,6	6,8
	O	3 254,5	1 028,0	497,1	167,6	648,2	438,8	367,2	62,1	38,4	7,1
	N	3 321,2	1 022,4	499,6	204,6	695,4	448,0	348,1	55,8	39,6	7,7
	D	3 232,9	991,0	505,3	240,7	604,7	421,9	354,9	66,5	31,8	16,0
1984	J	3 432,1	1 067,6	529,7	208,9	735,4	431,1	334,0	70,6	48,4	6,4
	F	3 563,7	1 142,3	524,7	189,5	704,2	474,6	408,5	71,6	42,1	6,2
	M	3 961,0	1 228,3	611,6	263,4	781,3	518,4	423,0	78,3	50,1	6,6
	A	3 510,4	1 062,9	593,8	210,7	667,6	469,2	393,6	67,1	41,0	4,5
	M	3 851,7	1 145,3	576,5	251,8	804,6	471,7	458,0	87,0	44,9	12,0
	J		1 056,2	577,7	216,3	685,0		364,4	71,8	46,5	12,2
	J		1 019,9	535,6	262,3	657,0		361,9	78,6	39,2	7,3
	A		1 010,1	466,5	154,9	594,4		374,0	55,1	40,4	8,2
	S		1 115,6	543,2	225,8			367,2	85,4	42,8	5,8
	O		1 224,4	591,6				484,8		48,0	5,6
	N		1 175,3	613,9						43,0	
extra-CE (EUR 10)											
1982	III	6 744,7	2 581,1	1 121,4	564,2	653,9	363,4	1 152,7	115,9	158,9	33,2
	IV	7 315,0	2 717,2	1 241,2	667,5	727,6	446,4	1 195,5	107,2	180,4	31,9
1983	I	7 392,4	2 759,0	1 279,2	715,1	786,5	417,8	1 102,3	122,5	183,2	26,8
	II	8 168,4	2 968,0	1 478,6	790,2	782,5	430,2	1 349,7	134,1	204,8	30,4
	III	8 166,2	3 070,8	1 372,6	760,0	847,9	429,5	1 314,1	149,8	192,2	29,3
	IV	8 645,3	3 243,3	1 383,5	934,7	851,2	536,7	1 302,6	151,6	210,7	30,9
1984	I	9 312,2	3 500,7	1 471,9	916,3	1 027,6	557,1	1 396,1	185,0	227,8	29,6
	II		3 533,1	1 645,8	904,1	1 091,1		1 455,3	208,9	228,9	34,5
	III		3 486,7	1 707,5	968,2			1 356,7	189,2	220,4	45,9
1983	J	2 676,8	942,4	514,2	302,4	231,5	127,1	438,2	55,7	52,9	12,4
	A	2 674,4	1 068,3	425,4	180,9	297,7	130,7	460,7	40,6	63,0	7,2
	S	2 820,3	1 060,2	434,9	276,8	322,6	169,3	421,0	53,2	72,4	9,8
	O	2 785,6	1 035,0	467,3	267,8	294,6	162,6	431,3	49,7	68,9	8,3
	N	2 878,1	1 071,6	446,5	303,4	298,4	182,8	446,9	50,5	68,7	9,2
	D	3 036,7	1 171,9	469,8	361,2	285,1	189,1	426,2	50,6	69,3	13,4
1984	J	2 940,4	1 082,1	428,2	325,3	366,5	172,8	427,6	58,5	72,1	7,4
	F	3 066,0	1 175,0	515,2	252,1	321,1	198,6	462,0	63,6	69,1	9,4
	M	3 303,9	1 246,0	528,5	338,5	340,6	184,9	504,7	62,9	84,9	12,7
	A	3 224,9	1 150,6	599,2	333,6	367,5	187,2	446,4	62,9	68,0	9,5
	M	3 375,6	1 258,4	543,4	277,5	409,7	194,5	520,3	76,5	81,2	14,0
	J		1 124,7	503,8	292,3	313,8		494,8	69,4	74,0	10,8
	J		1 185,0	678,7	377,0	362,0		467,9	73,9	67,4	16,6
	A		1 202,4	535,6	301,7	350,1		490,2	45,4	70,2	12,9
	S		1 100,6	493,5	294,2			417,1	69,7	76,1	16,3
	O		1 307,2	624,4				537,1		88,5	12,1
	N		1 207,7	562,9						85,2	

TRENDS IN EC TRADE
by SITC sections

import

Value in Mio ECU

Period Période		EUR 10	Deutsch- land	France	Italia	Nederland	Belg.Lux	United Kingdom	Ireland	Danmark	Ελλάδα	
6 : MANUFACTURED GOODS CLASSIFIED BY MATERIAL												
intra-EC (EUR 10)												
1982	III	12 955,3	3 141,5	2 623,0	1 282,8	1 543,4	1 548,8	1 766,0	310,0	449,6	290,1	
	IV	14 565,9	3 374,6	3 126,9	1 541,3	1 847,1	1 660,2	1 915,3	309,4	493,8	297,4	
1983	I	15 070,6	3 449,7	3 428,7	1 509,1	1 734,7	2 051,6	1 895,1	314,9	417,3	269,6	
	II	16 011,9	3 934,6	3 399,5	1 562,8	1 795,7	2 088,2	2 045,5	309,6	542,1	333,9	
	III	14 251,5	3 625,4	2 643,7	1 505,5	1 630,2	1 631,5	2 148,9	309,6	417,1	339,7	
	IV	16 753,8	4 182,0	3 348,5	1 752,3	1 887,2	1 976,6	2 371,1	337,6	535,3	363,2	
1984	I	17 485,1	4 244,8	3 644,8	1 933,6	2 033,5	2 020,7	2 434,2	357,2	504,9	311,5	
	II		4 417,7	3 837,3	2 046,1	2 062,1		2 413,8	329,6	522,1	397,3	
	III		3 962,8	3 146,4	1 885,9			2 415,4	340,3	483,7	316,2	
1983	J	4 940,8	1 273,6	1 029,9	568,2	512,2	463,0	739,3	102,7	115,1	136,8	
	A	3 890,6	994,6	570,9	321,8	513,1	493,9	650,3	97,9	144,3	103,8	
	S	5 430,5	1 354,6	1 060,7	613,8	607,9	664,1	762,8	108,9	157,3	100,3	
	O	5 661,4	1 383,2	1 145,1	544,1	637,6	729,4	841,4	111,9	175,5	93,0	
	N	5 635,9	1 425,7	1 144,3	570,0	604,4	638,1	834,4	135,4	170,7	113,0	
	D	5 456,4	1 377,9	1 056,6	638,3	641,7	603,1	705,5	90,2	187,8	155,4	
1984	J	5 509,8	1 278,2	1 146,4	636,9	648,8	631,9	798,1	115,2	156,9	97,3	
	F	5 549,4	1 347,0	1 136,1	542,5	709,2	648,1	775,5	122,4	167,9	100,7	
	M	6 423,5	1 621,6	1 362,8	754,2	675,5	737,9	859,6	119,2	179,7	113,0	
	A	5 786,7	1 455,9	1 226,7	644,1	665,8	639,9	765,5	103,4	157,2	128,2	
	M	6 418,6	1 601,9	1 320,9	805,5	693,2	729,5	813,2	120,1	190,4	143,8	
	J		1 360,8	1 290,6	597,6	683,9		845,6	105,6	172,2	123,2	
	J		1 496,1	1 284,8	742,8	631,7		843,7	112,3	140,4	87,1	
	A		1 183,2	655,4	426,2	667,2		759,0	111,1	175,5	117,1	
	S		1 283,3	1 205,4	719,6			820,4	116,7	166,6	113,9	
	O		1 559,1	1 440,0				1 037,9		210,8	126,3	
	N		1 557,3	1 380,5						199,0		
extra-EC (EUR 10)												
1982	III	8 759,4	2 679,6	1 186,0	927,7	555,5	1 012,4	1 853,1	81,4	351,9	111,8	
	IV	9 352,9	2 723,0	1 356,4	1 020,9	572,9	1 318,0	1 777,1	73,1	400,9	110,4	
1983	I	9 695,4	2 901,5	1 505,8	973,2	643,2	1 050,7	2 019,5	89,3	393,1	119,1	
	II	10 570,0	3 180,4	1 486,6	1 204,8	648,1	1 200,8	2 219,1	91,5	421,8	116,8	
	III	9 799,1	3 097,7	1 152,9	1 071,8	623,3	1 068,8	2 180,8	93,9	389,5	120,3	
	IV	10 842,1	3 303,1	1 422,1	1 204,7	682,4	1 410,7	2 105,2	91,4	484,7	137,9	
1984	I	12 420,8	3 620,3	1 530,5	1 357,7	857,1	1 799,0	2 510,8	112,9	497,5	135,0	
	II		3 695,9	1 685,5	1 417,0	823,4		2 326,4	108,8	503,6	122,8	
	III		3 535,6	1 415,3	1 433,4			2 294,8	106,3	472,2	111,5	
1983	J	3 283,6	1 048,5	436,3	394,6	192,6	327,4	722,1	30,2	98,4	33,6	
	A	2 873,5	953,9	294,2	216,2	201,7	274,1	726,1	32,3	134,7	40,3	
	S	3 638,8	1 094,9	430,4	460,6	229,2	462,8	728,4	31,0	155,4	46,1	
	O	3 594,9	1 045,5	461,1	361,5	230,6	503,9	761,7	31,7	164,4	34,5	
	N	3 718,3	1 146,4	470,2	384,1	248,7	469,1	762,7	35,4	160,9	40,9	
	D	3 535,6	1 119,8	490,4	468,3	202,0	431,2	578,8	23,9	159,2	61,9	
1984	J	4 168,9	1 164,9	477,8	463,2	322,5	572,8	916,1	37,9	169,1	44,6	
	F	4 104,3	1 213,6	501,4	410,9	274,1	635,7	825,3	37,2	156,3	49,8	
	M	4 148,0	1 242,2	551,4	482,3	260,2	591,6	772,1	37,4	169,9	40,8	
	A	3 906,7	1 166,8	524,5	456,2	258,7	526,1	763,8	30,0	149,4	31,2	
	M	4 397,5	1 349,5	584,4	538,9	286,2	569,0	792,7	41,6	177,4	57,7	
	J		1 180,2	577,1	430,2	277,8		773,8	36,9	173,1	33,9	
	J		1 229,3	545,2	520,8	274,3		726,0	33,1	133,8	34,8	
	A		1 179,9	365,4	367,5	232,4		805,5	38,6	170,3	37,7	
	S		1 134,3	504,3	546,7			742,8	34,0	167,4	39,9	
	O		1 351,0	588,5				995,8		211,6	52,3	
	N		1 263,9	604,2						193,0		

ÉVOLUTION DU COMMERCE DE LA CE
par sections de la CTCl

export

Valeurs en Mio ECU

Period Période	EUR 10	Deutsch- land	France	Italia	Nederland	Belg.Lux	United Kingdom	Ireland	Danmark	Ελλάδα	
6 : ARTICLES MANUFACTURÉS CLASSÉS PAR MATIÈRES											
intra-CE (EUR 10)											
1982	III	13 291,7	3 871,0	2 047,7	1 858,5	1 397,2	2 347,9	1 292,4	172,9	188,7	115,4
	IV	14 995,8	4 197,6	2 462,9	2 085,6	1 487,7	2 738,1	1 470,7	198,3	215,4	139,6
1983	I	15 241,5	4 383,6	2 422,5	2 073,7	1 604,2	2 912,9	1 296,2	187,5	216,1	144,7
	II	16 214,9	4 416,1	2 657,5	2 473,2	1 689,7	2 963,2	1 429,9	201,9	240,8	142,5
	III	14 147,7	4 127,1	2 227,8	1 997,0	1 523,9	2 440,4	1 252,0	194,3	220,6	164,7
	IV	17 328,9	4 655,3	2 877,8	2 686,4	1 719,0	3 126,4	1 565,5	216,4	245,5	236,6
1984	I	17 779,4	4 900,5	3 019,9	2 392,7	1 874,4	3 283,9	1 612,6	226,6	255,1	213,7
	II		5 109,5	3 083,4	2 636,8	1 986,8		1 696,2	219,0	266,0	225,9
	III		4 795,1	2 616,5	2 512,9			1 448,0	200,1	246,1	180,1
1983	J	4 779,4	1 369,0	830,2	742,7	442,5	802,5	417,2	68,4	56,6	50,3
	A	3 966,7	1 198,7	557,9	555,1	491,1	653,6	329,7	55,1	76,4	49,2
	S	5 409,9	1 560,3	848,2	719,7	590,9	971,3	497,3	70,9	86,5	64,9
	O	5 861,5	1 549,8	972,7	866,9	603,8	1 037,3	531,4	77,6	85,6	76,5
	N	5 884,9	1 579,8	941,7	918,7	637,9	1 036,1	543,0	77,4	91,4	58,8
	D	5 567,7	1 527,8	956,5	893,6	479,3	985,5	496,8	63,0	67,1	98,3
1984	J	5 528,8	1 511,3	948,3	773,3	643,3	1 029,5	403,4	68,7	80,9	70,1
	F	5 828,0	1 645,2	948,7	703,3	614,2	1 099,8	589,1	76,6	84,2	67,0
	M	6 418,7	1 745,3	1 123,3	914,8	616,9	1 153,7	616,9	81,2	90,4	76,4
	A	5 975,8	1 622,3	1 021,9	934,9	614,0	1 044,8	524,4	64,1	82,6	66,7
	M	6 480,3	1 835,2	1 036,1	906,2	689,8	1 140,9	609,3	81,1	95,1	86,6
	J		1 653,2	1 026,1	798,5	681,6		563,4	73,6	87,9	72,1
	J		1 667,6	1 034,5	906,3	549,6		500,5	68,7	66,2	75,5
	A		1 440,0	639,0	704,6	545,1		409,7	50,2	87,5	37,1
	S		1 687,2	942,3	909,8			539,6	81,2	91,2	69,3
	O		1 982,2	1 154,6				632,2		96,9	80,7
	N		1 815,6	1 152,8						90,4	
extra-CE (EUR 10)											
1982	III	12 685,5	4 098,3	1 999,7	2 076,6	530,3	1 291,8	2 264,0	41,4	215,4	168,0
	IV	14 410,1	4 214,4	2 414,9	2 266,5	580,8	1 478,7	2 978,4	44,7	241,7	190,0
1983	I	13 231,4	4 085,4	2 259,8	2 150,2	544,4	1 574,1	2 162,9	46,0	232,1	176,3
	II	14 149,9	4 326,9	2 393,4	2 525,1	559,6	1 496,9	2 311,2	51,6	310,9	174,4
	III	13 609,2	4 324,4	2 075,9	2 279,1	548,6	1 389,5	2 463,1	53,4	302,2	173,1
	IV	15 707,0	4 817,7	2 655,7	2 793,0	662,2	1 809,8	2 325,4	57,4	282,4	303,2
1984	I	15 423,0	4 766,1	2 487,3	2 578,0	650,9	1 795,0	2 561,1	63,9	309,6	211,1
	II		4 933,6	2 821,5	2 658,8	742,4		2 653,0	70,3	381,6	269,8
	III		5 249,6	2 471,9	2 739,5			2 248,4	62,8	291,0	250,1
1983	J	4 437,4	1 382,0	759,0	850,4	167,5	482,8	643,5	19,2	75,6	57,3
	A	4 292,1	1 392,8	643,1	612,5	193,1	371,1	913,5	11,8	106,2	48,0
	S	4 892,6	1 551,5	681,1	818,7	188,1	537,0	910,7	22,4	116,0	67,2
	O	5 027,3	1 577,7	863,8	805,1	213,2	616,7	733,9	20,0	101,4	95,6
	N	5 236,7	1 578,2	812,2	1 007,8	245,1	617,3	784,9	19,5	105,4	66,2
	D	5 445,8	1 667,0	973,1	983,3	204,1	566,9	807,3	17,8	89,3	136,9
1984	J	4 722,4	1 451,6	769,8	850,4	213,5	546,7	712,2	17,8	88,1	72,3
	F	5 226,0	1 590,2	813,4	793,1	214,0	637,2	980,9	20,2	103,0	74,1
	M	5 466,5	1 725,8	904,3	933,0	223,4	608,7	865,9	25,9	114,5	65,1
	A	5 240,6	1 558,1	875,4	948,3	248,9	545,2	858,4	19,3	119,3	67,6
	M	5 753,8	1 756,1	1 050,4	895,8	276,5	636,2	847,5	28,0	131,3	132,0
	J		1 620,4	896,5	817,3	218,2		947,6	22,8	125,8	68,7
	J		1 741,8	1 015,8	969,1	225,0		755,7	24,2	74,5	83,5
	A		1 727,4	724,1	911,0	255,8		826,2	11,5	102,8	79,2
	S		1 780,9	731,9	865,7			672,3	27,2	110,8	88,3
	O		1 826,6	1 037,3				922,0		118,2	68,7
	N		1 866,5	1 040,9						112,2	

TRENDS IN EC TRADE
by SITC sections

import

Value in Mio ECU

Period Période	EUR 10	Deutsch- land	France	Italia	Nederland	Belg.Lux	United Kingdom	Ireland	Danmark	Ελλάδα	
7 : MACHINERY AND TRANSPORT EQUIPMENT											
intra-EC (EUR 10)											
1982	III	19 180,9	4 046,0	3 823,9	2 618,9	1 870,1	2 205,1	3 375,2	352,7	524,8	364,2
	IV	23 042,6	4 646,6	5 421,8	2 909,5	2 269,2	2 516,8	3 873,6	381,6	613,8	409,6
1983	I	22 059,5	4 763,1	4 738,1	2 542,3	2 173,4	2 453,4	4 070,4	424,3	575,8	318,7
	II	24 028,1	5 141,0	4 775,5	2 973,3	2 366,7	2 704,5	4 681,1	414,7	621,0	350,3
	III	21 054,8	4 806,7	3 888,5	2 539,6	2 081,1	2 247,4	4 179,4	395,5	588,8	327,7
	IV	25 166,8	5 478,8	5 075,9	2 924,5	2 592,4	2 620,3	4 705,7	445,9	732,7	590,6
1984	I	25 314,5	5 385,4	4 988,0	3 131,4	2 712,8	2 757,4	4 744,0	501,9	738,5	355,1
	II		5 168,9	4 997,9	3 249,6	2 591,7		4 872,1	498,7	718,1	424,9
	III		5 199,1	4 288,5	3 014,2			4 577,6	475,5	684,8	353,1
1983	J	7 038,1	1 455,5	1 375,6	867,0	654,6	678,6	1 591,2	130,0	175,9	109,8
	A	6 182,9	1 498,1	1 072,7	689,2	644,5	684,3	1 158,5	130,6	196,3	108,7
	S	7 820,8	1 853,7	1 461,1	981,4	785,9	858,5	1 421,1	135,4	214,4	109,1
	O	8 112,2	1 853,5	1 567,5	903,5	789,7	861,2	1 565,0	145,8	230,3	195,6
	N	8 115,7	1 749,0	1 671,0	902,7	825,2	831,4	1 585,7	169,6	238,3	142,8
	D	8 863,7	1 878,7	1 827,9	1 114,2	936,1	906,4	1 564,8	129,6	262,6	243,3
1984	J	7 823,4	1 699,9	1 510,0	967,3	875,0	832,0	1 409,9	166,3	243,0	120,1
	F	8 033,0	1 665,1	1 562,8	875,4	890,9	907,2	1 615,1	158,4	237,9	120,2
	M	9 450,2	2 022,2	1 916,0	1 286,3	947,1	1 015,5	1 714,9	176,7	256,3	115,1
	A	8 476,7	1 845,0	1 641,1	944,4	900,2	1 001,3	1 627,5	154,4	235,1	127,8
	M	9 243,1	1 885,6	1 785,6	1 438,7	909,4	958,7	1 647,3	188,5	260,2	169,1
	J		1 438,4	1 571,9	866,2	780,0		1 592,5	155,9	218,9	126,2
	J		1 843,9	1 577,9	1 034,6	762,1		1 506,2	149,4	210,7	96,2
	A		1 407,1	1 164,5	849,0	807,8		1 445,9	177,4	227,6	111,1
	S		1 947,7	1 545,0	1 139,8			1 614,8	148,4	245,5	147,8
	O		2 016,4	1 925,4				1 591,8		310,9	188,6
	N		2 044,7	1 933,2						300,8	
extra-EC (EUR 10)											
1982	III	11 787,7	3 178,6	1 964,2	1 156,4	899,9	712,4	3 016,8	262,0	399,9	197,5
	IV	13 622,3	3 634,7	2 945,1	1 185,8	1 113,6	803,7	2 947,1	263,1	431,0	298,2
1983	I	13 347,3	3 580,2	2 790,4	984,1	1 051,1	875,7	3 037,4	308,4	475,4	244,6
	II	14 887,1	4 035,1	2 530,9	1 306,3	1 182,7	895,4	3 855,3	317,6	407,9	355,8
	III	13 794,5	3 889,4	2 114,2	1 188,7	1 153,3	824,5	3 696,7	286,4	384,1	257,2
	IV	16 404,2	4 775,5	2 656,4	1 389,2	1 529,4	1 002,5	3 953,0	364,8	483,3	250,0
1984	I	16 538,4	4 473,6	2 547,4	1 535,4	1 526,6	1 097,5	4 186,5	400,4	528,3	242,7
	II		4 828,6	2 806,0	1 574,1	1 374,6		4 448,4	417,1	510,9	327,9
	III		4 751,9	2 569,9	1 856,1			4 500,0	425,7	501,6	320,1
1983	J	4 396,8	1 313,7	688,9	415,0	352,2	257,5	1 087,4	91,3	107,4	83,4
	A	4 453,3	1 195,3	660,6	334,5	333,2	240,2	1 375,1	107,8	122,8	83,7
	S	4 869,8	1 380,7	777,3	438,4	400,8	300,4	1 236,1	89,4	157,4	89,4
	O	5 157,1	1 478,8	810,1	468,4	445,0	298,5	1 321,9	122,9	151,2	60,2
	N	5 428,9	1 580,5	928,0	429,5	508,1	315,3	1 305,5	126,8	165,5	69,8
	D	5 699,3	1 721,0	915,8	488,9	571,1	360,4	1 232,3	123,2	165,4	121,2
1984	J	5 427,0	1 355,8	878,6	571,9	471,8	387,6	1 382,4	125,9	177,1	76,0
	F	5 440,3	1 540,6	805,6	463,4	545,0	318,9	1 361,1	135,1	166,4	104,1
	M	5 673,2	1 578,5	863,2	500,1	509,8	390,5	1 441,9	139,4	186,4	63,3
	A	5 394,6	1 598,2	887,4	465,4	422,5	318,6	1 327,2	113,6	160,1	101,4
	M	6 080,1	1 672,9	972,1	601,3	480,7	324,7	1 535,0	160,4	185,6	147,4
	J		1 559,1	947,3	505,0	463,2		1 584,0	142,8	166,8	77,2
	J		1 639,1	896,5	492,1	469,5		1 405,4	116,3	155,5	115,4
	A		1 547,0	800,1	601,9	431,0		1 590,7	171,6	172,6	91,0
	S		1 565,7	873,0	771,1			1 516,3	137,3	173,8	114,5
	O		2 036,9	1 138,4				1 790,2		213,0	179,0
	N		1 884,8	1 144,3						205,8	

ÉVOLUTION DU COMMERCE DE LA CE
par sections de la CTCl

export

Valeurs en Mio ECU

Period Période	EUR 10	Deutsch- land	France	Italia	Nederland	Belg.Lux	United Kingdom	Ireland	Danmark	Ελλάδα	
7 : MACHINES ET MATÉRIEL DE TRANSPORT											
intra-CE (EUR 10)											
1982	III	19 093,5	8 219,7	2 556,2	2 200,9	1 310,7	1 863,5	2 235,5	383,4	315,5	8,2
	IV	22 177,2	9 372,8	3 183,4	2 487,4	1 429,6	2 534,4	2 390,4	418,1	349,0	12,1
1983	I	22 187,4	9 498,9	3 351,3	2 517,7	1 398,9	2 469,0	2 174,1	406,3	361,6	9,6
	II	23 720,5	9 631,6	3 834,5	2 774,1	1 452,2	2 703,9	2 400,1	454,0	459,4	10,6
	III	20 297,1	8 387,2	2 900,6	2 491,1	1 383,7	2 093,5	2 260,7	466,1	305,5	8,8
	IV	24 501,4	9 711,2	3 720,3	3 230,9	1 630,7	2 583,7	2 659,2	522,9	426,1	16,6
1984	I	25 421,9	10 520,7	4 210,6	2 782,2	1 623,8	2 661,3	2 634,6	556,5	414,1	18,2
	II		9 455,4	3 819,1	2 970,0	1 787,6		2 872,6	635,6	385,4	17,5
	III		9 849,0	3 248,3	2 800,4			2 663,8	587,2	349,8	11,8
1983	J	6 828,0	2 609,5	1 129,1	998,7	436,6	600,3	793,0	163,3	94,5	3,2
	A	5 754,1	2 421,0	727,7	661,9	429,1	628,5	652,6	123,7	107,7	1,8
	S	7 739,5	3 358,4	1 060,6	833,9	517,0	856,3	806,5	178,8	124,2	3,8
	O	7 833,7	3 152,2	1 200,6	934,1	530,2	868,2	849,6	170,1	123,6	5,1
	N	8 125,3	3 191,5	1 160,4	1 094,6	583,3	808,3	923,6	196,8	163,4	3,4
	D	8 512,8	3 373,3	1 353,9	1 196,7	515,8	891,0	894,9	156,1	123,1	7,9
1984	J	7 544,2	3 047,3	1 262,7	879,9	533,3	799,2	727,2	168,7	119,5	6,3
	F	8 632,1	3 782,0	1 345,2	859,5	532,9	864,8	929,7	183,7	129,2	5,0
	M	9 242,9	3 695,1	1 603,3	1 040,5	557,7	997,7	974,0	204,0	163,8	6,8
	A	8 192,8	3 318,2	1 295,2	963,9	542,1	904,3	878,3	174,1	111,4	5,3
	M	8 832,1	3 491,5	1 302,6	1 062,7	672,9	954,2	989,2	213,3	138,0	7,8
	J		2 645,2	1 221,2	946,2	573,6		1 000,2	247,9	128,0	4,4
	J		3 139,7	1 344,2	1 135,1	503,6		922,5	200,2	91,8	4,7
	A		2 866,7	806,3	697,7	481,3		810,4	141,4	117,8	1,6
	S		3 841,3	1 096,9	968,5			932,9	245,9	131,9	5,7
	O		4 447,5	1 418,2				1 188,0		140,7	5,9
	N		3 920,9	1 419,4						139,5	
extra-CE (EUR 10)											
1982	III	25 656,4	11 398,0	4 365,8	3 111,6	854,4	661,0	4 636,0	125,9	473,9	29,7
	IV	29 553,7	12 787,1	5 648,2	3 624,8	1 068,9	841,0	4 782,7	151,6	616,4	33,0
1983	I	26 502,2	11 368,8	5 021,5	3 433,8	1 055,6	780,1	3 984,9	133,2	691,1	33,2
	II	27 929,2	11 852,6	5 314,5	3 826,2	1 107,1	758,6	4 258,1	175,2	616,2	20,8
	III	26 630,2	11 583,6	4 924,5	3 389,2	942,1	744,9	4 296,7	173,3	544,3	31,6
	IV	32 305,0	13 717,4	5 862,6	4 579,1	1 231,3	934,2	4 867,6	203,7	867,4	41,6
1984	I	31 286,8	13 469,5	5 569,5	4 115,7	1 244,9	865,8	5 065,2	208,1	727,9	20,0
	II		12 478,2	6 152,2	3 803,7	1 160,7		4 764,5	239,6	704,2	21,9
	III		12 850,7	5 689,1	4 298,5			4 600,8	238,1	718,4	20,7
1983	J	9 234,4	3 838,7	1 874,1	1 312,2	275,7	234,2	1 473,3	61,9	157,1	7,3
	A	8 038,5	3 564,1	1 357,4	970,8	293,2	239,0	1 416,1	41,1	145,7	11,2
	S	9 422,7	4 182,0	1 704,0	1 177,4	374,9	260,1	1 402,0	69,9	239,4	13,0
	O	9 765,8	4 220,8	1 805,8	1 349,7	350,8	305,6	1 461,4	59,9	195,6	16,2
	N	10 633,5	4 439,8	1 812,2	1 586,9	473,7	293,9	1 669,2	60,9	287,8	9,2
	D	11 702,9	5 075,6	2 232,5	1 637,2	406,7	319,4	1 686,5	82,1	247,2	15,8
1984	J	9 910,3	4 023,8	1 868,6	1 525,1	419,0	276,5	1 562,1	57,5	172,6	5,2
	F	10 490,9	4 736,7	1 668,6	1 270,3	418,1	292,6	1 830,8	67,4	201,7	4,9
	M	10 802,0	4 713,0	2 032,9	1 321,1	407,8	296,6	1 671,6	83,3	265,8	9,8
	A	9 993,7	4 256,9	1 927,0	1 376,5	378,3	293,4	1 485,1	62,7	205,6	8,3
	M	10 847,8	4 585,5	2 262,2	1 197,7	442,8	317,1	1 687,2	80,7	266,8	7,8
	J		3 635,7	1 964,7	1 231,0	339,9		1 591,2	96,1	210,6	5,7
	J		4 266,8	2 105,8	1 670,8	358,5		1 568,1	77,6	220,5	8,5
	A		4 367,1	1 688,4	1 208,6	302,4		1 671,5	53,2	253,4	6,6
	S		4 216,0	1 894,5	1 445,8			1 362,9	107,5	227,5	5,7
	O		5 361,5	2 086,1				1 931,1		270,0	7,7
	N		5 410,9	2 113,3						305,8	

TRENDS IN EC TRADE
 by SITC sections

import

Value in Mio ECU

Period Période		EUR 10	Deutsch- land	France	Italia	Nederland	Belg.Lux	United Kingdom	Ireland	Danmark	Ελλάδα
8 : MISCELLANEOUS MANUFACTURED ARTICLES											
intra-EC (EUR 10)											
1982	III	7 950,1	2 099,2	1 496,8	517,9	1 155,1	1 001,9	1 203,6	234,1	182,8	58,6
	IV	8 653,5	2 083,6	2 152,2	571,8	1 147,6	924,8	1 257,0	245,4	199,3	71,8
1983	I	8 862,3	2 199,4	2 062,4	544,2	1 271,5	1 049,8	1 270,9	211,3	196,4	56,3
	II	8 088,4	2 029,6	1 808,5	563,3	1 045,2	938,6	1 231,1	229,7	180,9	61,5
	III	8 831,4	2 317,1	1 818,1	597,6	1 223,3	1 034,8	1 346,9	236,7	203,5	53,5
	IV	9 151,0	2 371,3	1 900,8	637,8	1 137,2	959,4	1 555,8	273,7	228,3	86,9
1984	I	10 030,4	2 568,9	2 141,2	628,8	1 336,5	1 212,0	1 578,8	255,1	241,7	67,5
	II		2 182,1	1 934,8	694,5	1 097,0		1 495,4	232,6	227,3	83,1
	III		2 557,9	2 044,7	714,5			1 603,5	271,6	251,2	69,8
1983	J	3 034,0	845,6	674,4	203,0	390,6	301,2	482,4	61,6	58,4	16,7
	A	2 703,4	703,4	516,0	161,0	396,1	356,5	390,2	90,9	72,9	16,4
	S	3 086,9	768,2	632,2	232,6	436,4	367,4	474,3	84,0	71,8	20,2
	O	3 194,1	793,6	649,7	211,5	425,3	361,5	552,3	97,7	79,5	23,0
	N	2 998,0	767,5	638,2	211,0	345,0	303,4	523,0	108,6	74,3	27,0
	D	2 955,2	810,9	613,2	214,8	363,8	288,1	488,3	66,6	73,6	35,8
1984	J	3 018,5	785,7	653,6	194,2	403,0	343,9	471,5	81,7	65,7	19,2
	F	3 325,5	847,5	695,9	194,8	466,0	414,2	515,4	88,5	82,8	20,3
	M	3 681,1	936,6	791,9	239,3	467,6	452,2	588,4	84,8	92,7	27,7
	A	3 005,4	760,7	637,5	224,9	373,7	346,3	482,6	75,8	76,8	27,1
	M	3 020,5	711,2	630,2	286,5	360,0	318,7	512,6	88,6	78,9	33,8
	J		710,0	667,1	183,0	358,6		514,7	68,4	71,5	21,8
	J		960,5	799,5	244,3	434,1		552,5	78,4	78,3	23,3
	A		832,2	556,4	180,3	452,5		513,3	95,3	90,8	21,9
	S		765,4	688,8	291,0			543,5	97,9	82,0	25,0
	O		966,3	840,3				703,1		107,8	35,4
	N		834,7	713,5						91,5	
extra-EC (EUR 10)											
1982	III	6 827,1	2 489,7	867,0	475,4	561,0	226,1	1 880,4	70,2	228,9	28,4
	IV	6 851,2	2 247,4	1 287,7	535,3	519,4	214,3	1 733,5	64,7	217,0	32,0
1983	I	7 268,8	2 569,0	1 203,5	472,2	634,6	253,2	1 791,3	75,9	239,7	29,3
	II	6 836,1	2 268,3	1 125,4	566,1	539,0	221,9	1 809,2	71,9	205,9	28,2
	III	7 566,9	2 745,8	1 096,7	567,0	635,8	220,6	1 973,3	72,4	229,5	25,9
	IV	7 604,5	2 685,4	1 152,4	570,1	530,0	238,2	2 077,2	76,0	235,4	39,8
1984	I	8 640,4	3 168,7	1 253,6	573,0	745,5	277,6	2 226,0	87,2	276,6	32,2
	II		2 700,5	1 256,5	572,2	623,7		2 283,4	78,9	249,6	35,6
	III		3 244,3	1 242,1	648,2			2 399,4	83,1	283,2	33,7
1983	J	2 356,0	869,7	363,5	174,6	185,5	65,3	609,8	21,9	57,5	8,2
	A	2 496,7	883,9	357,0	142,2	221,2	79,3	700,8	26,2	77,9	8,3
	S	2 722,9	992,3	378,7	248,3	229,9	73,7	673,0	24,1	93,7	9,2
	O	2 639,4	933,6	367,8	197,8	203,0	84,3	729,1	25,4	86,7	11,8
	N	2 527,9	869,1	393,1	186,8	167,3	74,5	720,7	27,7	78,1	10,6
	D	2 440,1	885,6	391,6	185,6	158,4	74,7	633,7	22,7	70,7	16,9
1984	J	2 733,8	970,8	398,8	183,0	248,5	89,8	725,2	27,1	81,3	9,2
	F	2 953,9	1 105,4	420,3	176,3	254,9	93,3	769,6	30,7	93,3	10,0
	M	2 951,7	1 093,1	434,5	213,4	241,9	94,4	730,5	29,3	101,7	12,9
	A	2 642,7	934,6	409,0	192,1	206,5	79,0	707,4	23,5	78,6	12,0
	M	2 785,2	905,1	416,7	223,9	213,0	84,8	800,4	31,4	95,1	14,9
	J		860,6	431,1	155,7	201,6		786,0	23,9	75,2	8,6
	J		1 024,1	447,4	188,3	231,6		777,4	25,0	78,1	10,5
	A		1 141,1	383,1	182,7	244,4		823,8	29,8	100,6	10,5
	S		1 079,0	411,5	278,1			803,0	28,1	105,2	12,9
	O		1 158,0	474,7				980,1		115,0	17,4
	N		1 040,5	467,3						95,5	

export

Valeurs en Mio ECU

Period Période	EUR 10	Deutsch- land	France	Italia	Nederland	Belg.Lux	United Kingdom	Ireland	Danmark	Ελλάδα	
8 : ARTICLES MANUFACTURÉS DIVERS											
intra-CE (EUR 10)											
1982	III	8 022,1	2 028,8	916,0	2 351,0	701,5	669,0	912,9	172,4	165,0	105,4
	IV	8 214,1	2 049,8	942,1	2 205,3	742,5	776,4	975,0	207,8	202,0	113,2
1983	I	8 892,5	2 179,0	1 122,9	2 549,6	805,4	833,5	873,5	192,0	209,6	127,0
	II	8 074,1	1 936,7	1 002,3	2 128,5	752,5	797,1	929,9	208,4	197,3	121,4
	III	8 571,3	2 112,1	1 045,1	2 386,7	763,8	736,7	996,2	214,8	199,5	116,4
	IV	9 342,7	2 197,2	1 070,3	2 556,7	820,1	881,8	1 104,0	266,4	225,9	220,1
1984	I	10 057,3	2 437,7	1 249,4	2 817,8	905,3	913,8	1 066,0	253,0	241,8	172,5
	II		2 153,9	1 078,7	2 177,1	866,4		1 025,9	250,1	224,7	190,7
	III		2 443,5	1 158,0	2 907,5			1 092,3	221,8	229,5	168,2
1983	J	2 849,5	667,1	355,7	892,2	215,4	233,4	312,0	79,9	51,3	42,7
	A	2 637,4	665,3	302,0	721,6	255,6	216,9	311,4	55,2	66,8	42,7
	S	3 099,7	779,9	388,9	791,5	293,3	282,5	372,2	79,8	80,3	31,2
	O	3 270,1	768,6	385,9	917,8	291,5	309,8	359,4	92,5	77,2	67,4
	N	3 080,2	717,9	341,8	807,2	289,6	291,9	407,2	98,7	79,4	46,6
	D	2 983,9	710,7	342,6	830,1	237,9	277,2	340,4	74,1	68,4	102,7
1984	J	3 013,3	720,6	384,8	851,6	279,9	277,5	298,8	74,3	73,9	51,9
	F	3 321,2	830,5	410,8	891,1	291,6	308,6	367,8	86,3	80,4	53,9
	M	3 719,7	887,5	453,9	1 072,6	334,0	327,3	398,3	92,5	87,4	66,2
	A	3 008,2	737,1	371,0	782,7	275,4	296,8	335,4	78,1	69,7	61,9
	M	2 979,9	740,5	346,0	698,6	304,6	288,7	360,1	88,8	79,1	73,4
	J		676,3	361,6	694,7	286,2		334,1	83,2	75,5	54,9
	J		843,0	441,6	995,9	251,0		371,0	84,9	60,3	66,6
	A		754,6	300,4	869,8	269,3		358,6	53,2	79,4	42,8
	S		849,0	415,9	1 048,6			362,5	83,5	87,7	59,9
	O		980,7	456,5				482,6		87,6	58,5
	N		783,3	404,6						91,7	
extra-CE (EUR 10)											
1982	III	7 290,7	2 163,5	1 065,9	1 925,0	205,9	187,7	1 334,9	55,3	322,5	30,0
	IV	7 863,7	2 265,2	1 232,4	2 037,8	257,0	214,8	1 423,5	62,9	337,0	33,0
1983	I	7 391,4	2 187,7	1 182,7	1 931,2	222,4	233,6	1 206,5	54,6	344,3	28,4
	II	7 745,8	2 162,6	1 228,1	2 049,2	231,3	237,5	1 396,4	65,8	339,6	35,2
	III	8 089,7	2 423,0	1 151,3	2 074,8	234,0	217,9	1 538,6	72,7	350,6	26,8
	IV	9 248,4	2 606,2	1 387,9	2 443,1	302,6	271,9	1 680,6	88,5	415,8	51,8
1984	I	9 079,8	2 552,9	1 378,7	2 409,4	272,4	295,0	1 616,6	77,9	436,2	40,7
	II		2 538,8	1 490,6	2 335,3	302,9		1 642,0	85,0	410,4	52,4
	III		3 009,8	1 456,8	2 899,0			1 691,5	80,7	469,3	47,6
1983	J	2 828,1	801,3	451,9	823,1	73,7	66,1	483,0	26,7	92,7	9,5
	A	2 471,3	755,2	324,5	562,9	73,8	71,9	532,6	15,3	126,1	9,1
	S	2 810,1	866,7	377,5	687,5	86,3	78,8	528,5	30,5	146,2	8,2
	O	3 052,7	874,3	444,7	853,3	96,5	88,6	510,8	31,6	138,6	14,3
	N	3 087,1	836,6	447,1	798,4	117,2	103,8	600,9	29,6	141,4	12,1
	D	3 106,4	897,2	493,0	785,8	89,0	78,8	577,9	27,0	133,2	24,6
1984	J	2 796,7	734,5	421,7	821,3	90,5	97,4	469,4	21,8	127,8	12,3
	F	3 010,6	883,2	443,0	761,5	87,1	98,7	553,4	28,0	144,3	11,4
	M	3 268,1	936,4	514,2	825,7	94,8	98,8	591,5	28,1	161,7	16,9
	A	2 952,9	828,1	451,5	820,1	94,8	84,8	500,3	24,7	132,9	15,6
	M	3 050,6	882,8	474,0	709,6	113,8	95,4	585,3	27,6	142,1	20,1
	J		828,3	565,6	804,4	94,1		569,8	32,6	133,0	16,4
	J		1 018,1	586,8	997,9	96,2		545,3	28,5	112,9	16,2
	A		1 070,2	417,2	933,7	86,5		635,6	17,2	161,0	16,8
	S		928,5	452,8	978,9			509,0	35,0	188,9	14,8
	O		1 095,1	619,6				734,8		185,3	21,4
	N		1 008,5	603,7						184,8	

Quantity in 1000 kg

Quantités en 1000 kg

SITC CITC Rev. 2	Products - Produits	1984	EUR 10	Deutsch- land	France	Italia	Nederland	Belg.-Lux	United Kingdom	Ireland	Danmark	Ελλάδα
001	Live animals	M	88 581	10 163	19 478	20 795	1 914	22 350	9 071	4 761	14	35
		J		10 406	19 825	18 868	1 884	4 910	3 620	13	255	
		J		5 875	22 411	13 506	2 001	4 379	3 958	10	53	
011	Meat, fresh, chilled or frozen	M	219 767	67 100	58 145	47 133	8 451	8 661	16 750	2 665	547	10 315
		J		64 037	55 750	37 740	7 248	15 930	1 540	450	12 936	
		J		65 133	55 875	44 629	6 573	16 009	1 493	311	10 903	
012	Meat, salted, dried or smoked	M	25 680	670	1 100	21	185	203	23 027	460	4	10
		J		598	1 382	27	169	22 538	423	3	2	
		J		562	1 144	22	374	21 250	519	2	1	
014	Prepared or preserved meat, n.e.s.	M	26 450	5 719	2 920	796	1 930	1 626	11 751	466	229	1 013
		J		5 245	3 088	942	1 937	11 735	377	193	619	
		J		5 436	3 013	901	2 172	11 679	538	176	616	
022	Milk and cream	M	337 700	54 480	10 231	122 898	85 161	28 476	9 698	10 666	1 858	14 232
		J		45 847	8 723	110 027	84 738	8 381	10 190	2 514	9 900	
		J		50 741	7 557	104 365	103 098	6 786	7 911	1 342	11 117	
023	Butter	M	46 120	6 005	2 910	1 897	13 511	12 872	7 532	149	779	465
		J		6 048	2 461	2 734	14 714	8 792	47	1 390	245	
		J		4 424	2 790	2 320	8 417	6 302	69	1 886	224	
024	Cheese and curd	M	71 186	21 293	4 751	17 528	2 732	8 805	12 824	281	380	2 592
		J		20 544	4 685	13 726	2 062	14 882	239	429	1 980	
		J		18 919	4 651	13 730	2 123	8 144	238	322	1 390	
025	Birds' eggs, fresh, preserved	M	40 708	25 848	3 211	2 890	548	2 159	4 748	933	328	43
		J		23 813	2 267	3 315	377	2 806	206	2		
		J		24 639	1 757	3 894	618	1 808	854	84	30	
034	Fish, fresh, chilled or frozen	M	51 238	14 335	11 243	5 408	3 727	3 641	8 217	95	4 056	516
		J		11 956	10 962	4 601	5 144	5 565	716	3 342	489	
		J		11 039	8 975	3 720	6 367	5 447	2 243	6 175	238	
035	Fish, dried, salted or smoked	M	2 375	1 035	210	372	135	284	30	133		176
		J		1 125	409	118	1 362	21	69		13	
		J		1 164	651	356	2 403	20	102	2	125	
036	Crustaceans and molluscs, fresh, frozen	M	8 942	309	4 116	1 082	846	530	571	70	825	593
		J		304	3 037	954	585	558	79	24	610	
		J		373	3 287	1 119	5 177	703	39	72	327	
037	Fish etc., prepared or preserved	M	9 194	2 104	1 705	597	877	1 260	1 877	562	24	188
		J		1 809	1 674	547	596	2 036	619	114	384	
		J		2 186	1 467	756	971	1 670	866	44	152	
041	Wheat and meslin, unmilled	M	598 658	175 938	4 340	173 690	101 479	81 677	27 843	24 764	8 927	
		J		176 459	5 865	207 259	127 516	15 333	16 228	13 623	10 881	
		J		121 444	591	103 332	59 678	21 369	30 472	10 881		
042	Rice	M	54 646	14 580	16 888	45	6 640	1 077	11 645	304	1 209	258
		J		12 835	15 032	4 176	2 704	12 702	407	1 087	214	
		J		13 076	19 591	10 838	12 217	10 270	301	1 073	63	
043	Barley, unmilled	M	282 541	73 433	15 158	63 691	44 589	79 604	323	1 248	4 495	
		J		44 723	15 943	53 007	37 070	2 185	62	1 890	1 400	
		J		71 792	42 263	80 534	23 415	2 499	127	2 781	14 700	
044	Maize (corn), unmilled	M	607 585	131 036	126	27 956	152 480	112 320	135 070	5 655	12 319	30 823
		J		131 306	114	43 215	181 607	128 646	5 590	11 054	66	
		J		89 788	160	22 355	113 704	74 920	12 010	12 748	28 781	
045	Other cereals, unmilled	M	29 303	7 392	857	733	4 759	14 916	235	126	247	38
		J		4 051	645	2 741	4 854	1 213	47	119	5	
		J		2 745	593	2 609	2 266	1 103	36	95		
046	Meal and flour of wheat	M	26 526	5 311	4 423	368	9 536	2 916	326	3 392	241	13
		J		5 036	3 382	67	9 732	392	2 705	254	12	
		J		5 753	6 530	25	8 248	371	3 345	325	6	
047	Other cereal meals and flours	M	12 582	831	3 271	27	2 987	538	70	417	4 255	186
		J		624	3 068		2 942	145	318	3 484	155	
		J		802	4 186		3 627	80	360	3 783	198	
048	Préparations of cereals, flour, starches	M	141 090	42 866	19 802	7 855	20 555	26 316	13 575	4 597	3 473	2 051
		J		41 368	20 766	8 063	19 791	11 717	4 538	3 504	2 468	
		J		41 130	19 182	8 617	16 445	12 929	5 049	3 438	1 885	
054	Vegetables and edible roots	M	866 774	458 394	126 791	31 191	40 508	69 869	97 451	16 166	23 394	3 010
		J		413 110	72 180	20 274	32 065	104 584	9 958	19 576	1 315	
		J		340 046	80 164	8 823	63 025	67 196	13 207	8 425	1 097	
058	Vegetables, roots, tubers, preserved	M	119 114	60 423	10 357	4 373	6 669	9 863	22 804	2 077	2 285	243
		J		54 395	7 526	3 591	7 085	19 438	1 963	2 131	106	
		J		47 720	8 966	4 180	8 346	17 735	2 069	1 543	131	
057	Fruit and nuts, fresh or dried	M	209 868	96 797	31 683	6 451	11 874	10 259	40 710	5 164	6 858	72
		J		128 195	26 450	4 893	17 187	41 580	4 744	6 790	36	
		J		153 367	24 732	5 815	33 045	60 820	7 273	7 235	22	
058	Prepared or preserved fruit	M	128 238	43 984	18 242	1 036	20 900	12 256	25 989	2 236	3 213	382
		J		39 468	19 284	1 868	20 869	25 312	2 167	2 877	514	
		J		39 978	20 405	1 944	21 878	20 937	2 489	3 132	307	
061	Sugar and honey	M	188 336	39 821	13 760	23 139	24 179	35 296	19 841	22 755	9 450	95
		J		42 989	14 879	25 199	34 675	19 052	4 372	7 825	85	
		J		43 791	9 793	13 422	17 616	16 760	6 146	4 780	138	
062	Sugar confectionery, not containing cocoa	M	15 187	4 024	2 302	379	2 184	1 878	2 736	1 145	413	128
		J		3 760	2 180	568	1 956	2 621	969	1 965	406	71
		J		3 422	1 956	416	2 198	2 254	1 102	399	95	
071	Coffee and coffee substitutes	M	9 817	1 067	3 021	66	1 425	2 060	1 570	224	945	53
		J		1 041	4 061	44	1 492	1 570	169	879	72	
		J		969	3 642	52	1 713	1 179	275	905	64	
072	Cocoa	M	16 180	4 942	1 735	2 512	2 184	1 960	1 660	424	381	382
		J		4 183	1 564	928	1 802	2 165	123	261	135	
		J		3 819	1 426	2 365	994	1 838	421	257	126	

**import
INTRA (EUR 10)**
**COMMERCE DE LA CE
par groupes de la CTCl**

Value in 1000 ECU

Valeurs en 1000 ECU

SITC CTC Rev. 2	Products - Produits	1984	EUR 10	Deutsch- land	France	Italia	Nederland	Belg.-Lux	United Kingdom	Ireland	Danmark	Ελλάδα
001	Animaux vivants p. alimentation humaine	M J J	172 990	17 358 17 674 16 616	32 002 34 955 36 894	59 478 50 803 42 152	3 707 4 077 3 855	29 049	22 031 15 479 14 977	8 838 3 737 5 730	123 66 89	404 806 539
011	Viande etc. frais, réfrigérés, congelés	M J J	540 919	137 986 135 929 135 351	150 621 144 090 137 702	136 326 111 941 132 198	20 557 11 941 15 556	19 418	37 835 35 857 36 124	5 592 3 025 2 822	1 830 1 494 1 015	30 754 38 138 32 851
012	Viandes etc. séchés, salés, fumés	M J J	72 254	3 460 3 565 2 968	5 957 7 734 6 770	106 134 109	938 878 1 605	1 228	59 303 58 186 54 485	1 164 976 1 204	37 19 13	61 14 7
014	Préparations et conserves de viande	M J J	75 143	16 439 14 961 15 089	9 188 9 742 9 977	2 316 2 949 2 840	5 624 5 045 6 225	4 594	32 418 32 208 32 580	1 212 1 060 1 577	732 619 536	2 620 1 716 1 564
022	Lait et crème de lait	M J J	227 255	61 204 56 673 53 294	4 089 3 208 2 905	46 117 44 610 43 839	72 660 73 771 86 264	16 039	8 200 7 236 5 671	348 557 494	2 366 3 552 1 752	16 232 11 501 12 096
023	Beurre	M J J	148 035	18 809 18 934 13 693	7 247 5 966 6 666	5 151 7 830 6 757	42 314 46 518 29 357	44 747	26 126 29 818 21 806	439 145 197	1 511 3 284 5 602	1 691 891 680
024	Fromage et caillébottes	M J J	219 063	69 691 66 720 61 464	14 924 14 724 14 265	52 180 40 083 40 690	7 659 5 551 5 792	26 562	38 479 43 982 25 341	794 701 779	970 1 051 762	7 804 5 846 4 111
025	Oufs d'oiseaux	M J J	46 094	27 534 22 984 23 687	3 762 2 770 2 128	3 778 4 020 4 156	884 481 835	2 436	6 037 3 220 2 256	1 202 976 965	299 183 100	162 13 102
034	Poissons frais, réfrigérés, congelés	M J J	92 566	20 237 16 371 15 879	21 756 22 022 17 397	17 904 13 415 11 863	6 953 7 369 8 373	8 595	12 815 9 182 10 333	239 461 956	3 152 3 139 3 711	915 745 410
035	Poissons séchés, salés, fumés	M J J	6 747	2 397 2 222 2 222	712 882 939	1 659 540 1 176	293 1 342 2 115	888	89 95 106	276 151 214	1	432 28 292
036	Crustacés frais, réfrigérés, congelés	M J J	23 997	1 812 1 736 1 761	11 404 9 530 10 634	3 165 3 011 3 459	1 332 1 457 2 297	2 437	2 545 2 626 3 351	282 320 270	210 139 333	810 852 506
037	Poissons, crustacés, préparés ou conservés	M J J	30 784	6 128 5 416 6 062	5 461 5 973 5 406	2 208 2 013 2 290	2 786 2 132 3 051	5 284	6 188 7 212 5 735	1 888 2 021 2 216	166 553 246	675 1 229 636
041	Froment et méteil non moulus	M J J	139 991	39 368 39 975 27 925	1 510 1 396 221	43 062 49 681 24 684	22 460 26 331 13 589	17 892	6 864 4 051 5 237	6 716 4 165 7 275	2 119 3 363 2 583	
042	Riz	M J J	36 781	8 574 7 996 8 075	12 188 10 866 13 952	37 1 464 3 782	4 690 1 702 6 431	679	8 955 9 885 8 294	240 309 244	995 900 933	423 413 82
043	Orge non mondée	M J J	67 412	17 416 10 164 16 974	4 299 4 472 9 850	14 539 11 764 18 088	10 107 8 219 5 111	19 637	75 495 516	270 15 33	1 069 548 702	407 3 298
044	Mais non moulu	M J J	147 946	31 180 31 392 21 549	149 93 279	6 703 10 329 5 374	37 476 42 578 28 223	27 333	34 197 32 583 19 991	1 385 1 391 3 020	3 019 2 730 3 285	6 504 180 7 686
045	Autres céréales non moulues	M J J	7 570	2 009 1 217 859	287 198 213	213 687 652	1 170 1 167 565	3 569	109 322 360	49 30 32	131 96 51	33 4
046	Semoule et farine de froment	M J J	9 656	1 943 1 870 2 149	2 025 1 466 2 869	85 18 13	3 155 3 288 2 732	954	123 164 153	1 289 1 028 1 278	78 79 103	4 4 2
047	Autres semoules et farines	M J J	4 072	269 188 262	1 071 1 014 1 351	7	930 914 1 168	166	24 56 32	177 119 136	1 355 1 111 1 201	73 61 77
048	Préparations de céréales, farines, féculés	M J J	131 426	34 126 31 555 32 645	29 124 29 609 25 585	6 593 7 243 7 685	14 652 14 452 12 702	19 816	12 992 12 255 12 432	8 165 8 327 9 255	3 556 3 584 3 359	2 402 2 917 2 160
054	Légumes, plantes, etc., frais	M J J	508 941	274 711 185 466 134 695	79 496 48 974 47 199	13 904 8 759 4 269	16 573 14 100 18 550	27 075	72 609 70 598 51 137	9 261 6 756 8 961	13 312 11 115 3 988	2 000 962 900
056	Légumes, racines, etc., conservés	M J J	103 856	49 200 44 729 38 301	10 890 7 931 9 029	4 724 4 286 5 067	6 807 6 360 8 190	9 731	17 974 14 974 14 555	1 975 1 817 1 980	2 355 2 142 1 507	200 156 158
057	Fruits frais, secs, sauf oléagineux	M J J	173 805	87 343 118 541 121 577	25 905 26 210 20 737	7 161 5 233 3 252	7 153 11 433 24 896	9 526	29 479 38 407 54 212	3 397 3 197 5 073	3 785 5 072 5 372	56 23 12
058	Préparations et conserves de fruits	M J J	115 242	35 819 32 270 33 576	20 962 21 643 19 648	1 234 2 195 2 092	12 386 11 721 14 125	10 638	27 601 26 228 23 073	2 393 2 106 2 534	3 725 3 578 3 688	484 369 332
061	Sucres et miel	M J J	76 494	12 791 15 610 14 757	4 715 5 626 4 244	14 556 15 588 8 364	9 966 10 268 7 338	15 941	9 912 10 169 8 960	4 121 2 018 2 907	4 394 3 753 2 064	98 72 118
062	Confiserie, sucreries, sans cacao	M J J	33 828	9 354 8 606 7 901	5 238 5 077 4 716	1 111 1 560 1 279	4 327 3 998 4 508	4 035	5 604 5 394 4 988	2 786 2 255 2 660	996 1 068 965	377 245 284
071	Café et succédanés du café	M J J	58 782	6 117 5 519 5 217	19 157 24 618 21 552	1 181 883 928	7 786 8 217 8 688	9 912	6 720 9 210 7 725	1 977 1 262 2 357	5 433 4 736 5 475	499 626 480
072	Cacao	M J J	60 759	17 584 14 202 14 350	7 264 6 457 5 981	7 481 2 750 7 292	8 568 7 470 3 961	7 076	8 248 10 498 9 263	1 522 427 1 994	1 342 780 1 107	1 674 472 384

Quantity in 1000 kg

Quantités en 1000 kg

SITC CITC Rev. 2	Products - Produits	1984	EUR 10	Deutsch- land	France	Italia	Nederland	Belg.-Lux	United Kingdom	Ireland	Danmark	Ελλάδα
073	Chocolate and cocoa preparations	M	27 459	3 956	6 923	914	3 368	3 258	6 910	1 190	769	171
		J		3 507	6 301	1 080	3 678		7 789	813	607	171
		J		3 481	4 918	875	3 063		7 008	1 132	635	34
074	Tea and mate	M	1 293	194	60	59	102	116	207	454	95	6
		J		156	35	55	65		141	110	143	
		J		132	33	59	115		131	159	57	11
075	Spices	M	1 572	447	277	152	214	211	147	32	82	10
		J		410	216	72	210		61	26	98	4
		J		517	198	50	231		99	41	88	5
081	Feeding stuff for animals	M	706 531	143 898	79 113	48 276	158 190	103 561	78 952	31 490	57 320	5 731
		J		117 797	72 325	24 913	145 850		65 213	20 982	47 137	4 256
		J		131 121	68 120	29 493	176 540		71 046	29 031	47 425	4 915
091	Margarine and shortening	M	36 159	2 618	6 241	600	4 183	3 789	15 999	370	509	1 850
		J		2 372	6 121	390	4 085		18 939	314	603	2 304
		J		1 870	4 933	513	4 106		11 881	272	136	1 108
098	Edible products and preparations n.e.s.	M	63 486	14 745	8 049	1 781	10 135	12 333	10 577	3 388	1 713	765
		J		14 373	8 198	1 676	9 422		12 471	3 097	1 662	634
		J		13 337	7 685	1 865	9 399		10 971	3 987	1 831	998
111	Non-alcoholic beverages, n.e.s.	M	713 148	7 006	35 324	970	537 492	37 002	11 978	1 647	324	24
		J		28 787	25 115	621	545 509		15 892	2 057	300	104
		J		4 745	25 345	1 284	545 908		18 108	2 107	454	193
112	Alcoholic beverages	M	294 557	71 093	80 993	11 904	18 577	24 882	71 436	5 411	8 969	1 292
		J		65 834	80 632	9 891	19 254		77 365	3 441	8 544	866
		J		71 774	95 687	10 634	24 106		74 496	4 082	8 482	734
121	Tobacco, unmanufactured and waste	M	7 998	2 349	1 874	29	1 046	1 195	962	40	23	480
		J		2 730	2 680	37	1 475		1 008	17	55	288
		J		2 066	1 503	115	1 382		1 541	62	8	227
122	Tobacco, manufactured	M	11 879	2 018	3 047	736	2 257	1 723	1 653	340	75	30
		J		2 055	4 078	1 208	2 056		1 638	331	40	178
		J		1 754	3 549	119	1 587		1 358	446	297	182
211	Hides, skins (excluding furskins), raw	M	38 473	5 519	1 940	20 463	4 681	2 827	2 220	345	47	431
		J		3 493	2 089	20 915	4 607		2 647	372	24	357
		J		4 214	1 372	21 899	4 100		2 063	272	1	257
212	Furskins, raws	M	469	64	22	72	6	284	6	9	4	2
		J		53	83	46	3		5	2		1
		J		49	7	35	3		6			1
222	Seeds for 'soft' fixed vegetable oil	M	24 435	11 992	3 989	235	3 170	3 943	182	132	777	15
		J		7 326	5 750	4 431	3 088		359	247	1 073	14
		J		5 522	1 119	62	7 736		864	170	1 470	12
223	Seeds for other fixed vegetable oils	M	6 003	1 942	925	373	400	1 285	189	92	719	78
		J		1 954	1 134	189	540		120	203	567	3
		J		1 724	1 054	293	471		470	85	520	12
232	Natural rubber latex; rubber, gums	M	1 574	634	104	127	8	365	109	199	28	
		J		589	55	212	47		5	21	60	
		J		449	578	131	33		121	168	23	18
233	Synthetic rubber latex, rubber, etc.	M	76 507	18 329	12 273	13 662	6 038	13 063	9 340	941	1 686	1 175
		J		20 660	12 467	10 719	5 644		10 742	796	1 538	789
		J		15 058	9 830	13 876	5 548		8 260	526	1 012	697
244	Cork, natural, raw and waste	M	159	33	1	107		13	1	4		
		J		61		511			1	4		
		J		59	1		17			4		
245	Fuel wood and wood charcoal	M	13 173	1 468	182	49	301	10 594	371	56	151	1
		J		1 732	105	25	298		297	20	116	1
		J		1 732	338	431	406		553	1	37	4
246	Pulpwood, (incl. chips and wood waste)	M	243 216	24 125	16 296	17 462	23 632	155 449	5 389		863	
		J		22 984	20 132	10 126	19 444		3 973	21	791	
		J		28 891	21 865	16 163	18 845		7 815		537	
247	Other wood, rough or roughly squared	M	190 472	60 567	7 427	69 542	13 277	31 607	4 574	456	3 022	
		J		53 545	7 471	52 854	21 568		5 127	341	4 259	7
		J		66 612	7 448	63 307	19 518		5 086	267	2 096	3 873
248	Wood, simply worked, and sleepers	M	126 623	25 183	10 893	14 718	27 336	27 775	14 588	2 276	2 681	173
		J		22 375	12 628	13 971	25 205		15 941	3 620	2 362	308
		J		25 691	12 755	14 742	24 139		13 625	2 669	1 539	241
251	Pulp and waste paper	M	195 575	40 806	48 901	47 152	41 459	6 603	6 461	827	3 258	108
		J		38 337	49 005	38 856	39 500		6 610	856	2 305	191
		J		49 974	45 685	40 377	41 808		4 560	662	1 943	161
261	Silk	M	38	8	11	15		1	2			1
		J		2	3	12			23			1
		J		6	3	12						1
263	Cotton	M	10 165	1 617	2 505	3 189	627	840	885	395	97	10
		J		1 744	2 301	2 448	650		764	172	101	7
		J		1 799	1 852	1 624	625		852	168	69	5
264	Jute and other textile bast fibres	M	965	180	468	1	121	60	75	23		37
		J		303	418	3			100	11		
		J		502	502	2	146		351	85		
265	Veg. textile fibres, excluding cotton, jute	M	12 522	568	1 953	696	58	8 045	1 112	77	7	6
		J		397	1 943	1 441	106		1 111	85	5	2
		J		611	2 052	1 020	67		1 021	87	6	
266	Synthetic fibres for spinning	M	49 496	7 038	9 121	14 947	1 594	7 617	5 274	218	483	3 204
		J		6 090	7 617	7 252	1 684		5 303	165	665	1 793
		J		4 671	6 421	7 440	1 107		4 719	114	336	541
267	Other man-made fibres for spinning	M	17 683	2 671	1 553	7 039	2 001	1 510	1 163	1 243	11	492
		J		1 685	1 330	2 425	1 538		1 190	1 308	12	256
		J		2 195	1 157	3 182	1 023		894	894	6	131

**import
INTRA (EUR 10)**
**COMMERCE DE LA CE
par groupes de la CTCI**

Value in 1000 ECU

Valeurs en 1000 ECU

SITC CTIC Rev. 2	Products - Produits	1984	EUR 10	Deutsch- land	France	Italia	Nederland	Belg.-Lux	United Kingdom	Ireland	Danmark	Ελλάδα
073	Chocolat et préparat. aliment. au cacao	M	65 083	9 755	16 013	2 128	7 611	7 193	16 462	3 210	2 100	611
		J		8 630	16 000	2 834	8 347		17 020	2 209	1 778	536
		J		8 727	13 237	2 393	7 082		16 485	3 106	1 636	130
074	Thé et maté	M	5 873	809	288	442	420	748	788	1 923	404	51
		J		728	288	426	335		560	405	650	5
		J		607	301	386	456		516	501	279	105
075	Épices	M	5 154	936	1 026	465	654	790	704	101	422	56
		J		889	956	516	644		329	118	368	26
		J		1 299	806	457	672		390	119	363	23
081	Nourriture pour animaux	M	215 166	40 318	26 944	28 079	29 015	32 884	26 291	8 875	18 940	3 820
		J		32 361	23 739	17 428	27 438		23 997	5 909	15 013	2 878
		J		33 785	22 361	19 993	29 188		25 796	8 317	14 937	3 496
091	Margarine, graisses culinaires	M	30 328	2 485	6 230	703	2 392	3 082	12 438	328	391	2 279
		J		2 315	6 309	521	2 499		14 655	337	422	2 775
		J		1 890	5 385	659	2 635		9 984	280	98	1 373
098	Produits et préparat. aliment., n.d.a.	M	97 085	21 773	13 199	2 906	14 440	16 130	18 463	4 953	2 248	2 973
		J		21 396	13 727	3 419	13 688		18 120	4 246	2 489	2 747
		J		19 556	12 045	3 251	14 667		20 171	5 979	2 338	3 517
111	Boissons non alcooliques, n.d.a.	M	37 900	4 749	11 415	248	5 656	9 253	5 539	790	229	21
		J		4 769	10 337	283	5 506		7 020	1 017	217	64
		J		4 591	10 281	321	7 469		7 224	981	173	142
112	Boissons alcooliques	M	255 549	63 232	35 567	14 111	23 543	29 060	72 659	4 532	10 415	2 430
		J		56 692	38 819	9 848	23 412		80 943	4 415	10 397	1 513
		J		61 032	41 407	13 036	25 521		82 330	5 455	10 263	1 336
121	Tabacs bruts et déchets	M	24 701	7 403	1 535	323	2 067	4 957	3 285	193	41	4 897
		J		7 964	3 885	38	4 216		2 999	78	98	2 449
		J		5 515	349	827	3 273		4 820	203	16	1 117
122	Tabacs fabriqués	M	103 653	14 770	36 256	10 532	17 194	11 349	10 312	2 241	733	266
		J		13 786	56 778	16 477	18 922		9 617	2 083	421	1 443
		J		11 020	47 386	1 622	13 657		7 972	2 364	774	1 487
211	Cuir et peaux bruts, sauf pelleteries	M	86 489	7 569	3 592	55 282	8 493	5 234	4 284	680	103	1 252
		J		5 535	3 801	52 028	8 544		4 844	655	69	1 118
		J		5 201	2 134	54 851	7 449		3 360	476	3	837
212	Pelleteries brutes	M	26 769	11 047	2 994	7 317	922	3 057	950	11	287	184
		J		11 129	2 024	7 966	372		851	4	14	32
		J		7 260	1 883	6 362	769		519	3	106	50
222	Fruits oléagineux pour extract. d'huiles douces	M	13 525	6 369	2 385	289	1 495	2 298	138	111	430	10
		J		3 706	2 735	2 717	1 808		331	138	58	8
		J		3 030	590	45	3 931		474	69	605	9
223	Fruits oléagineux pour extract. d'autres huiles	M	3 255	1 181	573	112	245	498	164	74	306	102
		J		967	674	54	299		110	123	249	4
		J		890	538	142	270		218	69	225	10
232	Caoutchouc naturel	M	2 372	931	157	364	12	448	140	277	43	
		J		858	83	356	62		218	36	102	
		J		635	712	162	52		218	243	33	28
233	Caoutchouc synthétique	M	96 445	26 131	15 690	18 771	4 549	12 965	13 658	1 194	1 923	1 664
		J		29 764	16 411	12 426	4 597		15 587	909	1 859	978
		J		20 839	13 077	17 354	3 803		12 199	739	1 073	1 030
244	Liège brut et déchets	M	93	12	1	35	2	21		21		1
		J		26	1	301	7		3	10		
		J		14	2	1	32			8		7
245	Bois chauffage, charbon de bois	M	1 358	239	90	16	121	603	184	30	73	2
		J		346	60	4	109		86	12	54	2
		J		360	152	45	138		210		14	2
246	Bois de trituration	M	9 774	936	704	1 105	1 060	5 759	177		33	
		J		767	933	824	937		130	1	23	
		J		989	1 086	1 250	824		175		24	
247	Autres bois bruts ou simplement équarris	M	22 268	7 806	955	8 748	1 147	2 708	510	158	238	
		J		6 916	806	6 148	1 900		554	120	426	10
		J		7 391	807	7 159	1 464		583	97	171	972
248	Bois simplement travaillés, traverses	M	42 778	10 692	4 570	4 231	6 664	8 467	5 626	1 241	1 140	147
		J		8 913	5 500	3 749	6 741		6 152	1 635	964	170
		J		10 742	4 829	4 234	6 691		5 723	1 370	644	128
251	Pâtes à papier et déchets de papier	M	43 490	9 597	10 652	12 240	5 855	2 333	1 631	415	722	45
		J		9 255	11 810	10 485	7 653		1 779	300	327	75
		J		11 411	10 235	13 540	6 980		1 254	52	280	75
261	Soie	M	772	165	200	350		6	27			24
		J		47	68	228			100		6	46
		J		138	35	286	1					25
263	Coton	M	14 433	1 711	3 658	5 623	556	1 138	1 071	561	71	44
		J		2 233	3 281	4 773	697		967	419	58	35
		J		2 456	2 540	2 879	718		1 069	167	38	15
264	Jute et autres fibres libériennes	M	309	69	148	4	20	11	22	7		28
		J		124	137	7			34	3		
		J		267	185	8	95		202	19		
265	Fibres végétales (sauf coton, jute)	M	11 840	674	1 840	1 559	35	5 817	1 713	180	7	15
		J		615	2 182	3 121	68		2 059	219	15	6
		J		1 015	2 427	2 461	47		1 385	178	24	
266	Fibres synthétiques pour filage	M	103 414	15 061	18 948	30 201	2 939	18 004	10 829	540	843	6 049
		J		12 429	15 723	14 061	3 274		9 679	390	1 206	3 685
		J		9 927	13 197	14 826	2 182		10 004	203	638	1 141
267	Aut. fibres synthétiques et artif., déchets	M	23 116	3 240	1 808	9 081	2 453	1 886	2 308	1 105	19	1 216
		J		2 008	1 501	4 209	1 917		1 590	1 004	17	813
		J		2 712	1 469	4 200	960		1 420	713	8	390

EC TRADE
by SITC groups

import
INTRA (EUR 10)

Quantity in 1000 kg

Quantités en 1000 kg

SITC CITC Rev. 2	Products - Produits	1984	EUR 10	Deutsch- land	France	Italia	Nederland	Belg.-Lux	United Kingdom	Ireland	Danmark	Ελλάδα
268	Wool and other animal hair	M	13 314	1 649	903	4 918	509	3 357	1 251	298	269	160
		J		1 782	1 051	1 729	403		2 429	360	326	132
		J		1 735	1 354	2 135	450		2 437	306	172	97
269	Old clothing, other text. articles; rags	M	28 646	2 251	3 565	9 654	5 585	6 761	641	58	31	100
		J		1 925	3 478	2 064	3 571		655	110	48	67
		J		1 603	3 321	4 444	3 622		565	84	14	47
271	Fertilizers, crude	M	35 679	6 911	3 377	916	8 584	13 045	2 225	351	270	
		J		4 343	2 905	542	8 365		980	166	144	
		J		2 906	2 571	303	10 005		53	757	143	
273	Stone, sand and gravel	M	6 728 611	1 095 001	435 247	82 998	2 258 429	2 711 053	82 803	44 579	15 279	3 222
		J		1 450 890	485 762	55 064	1 943 361		51 100	43 135	5 104	2 719
		J		1 186 712	456 707	100 575	2 179 383		56 623	41 226	20 252	3 666
274	Sulphur and unroasted iron pyrites	M	44 693	2 769	3 677	1 573	17 623	12 481		21	6 549	
		J		8 409	4 554	5 858	16 839			14	2 859	
		J		5 531	4 688	1 209	10 576			6	5 482	
277	Natural abrasives, n.e.s.	M	56 875	212	689	54	40 013	342	15 531	2	32	
		J		13 694	517	1 176	44 217		16 583	7	51	1
		J		14 711	666	24	15 307		29 141	48	2	
278	Other crude minerals	M	1 587 903	390 408	265 080	147 684	361 491	270 799	116 633	7 238	17 853	10 717
		J		400 312	294 461	178 397	317 430		70 663	11 653	14 114	5 368
		J		374 963	311 241	176 954	283 807		100 221	6 013	11 032	58 226
281	Iron ore and concentrates	M	563 339	160 645	6 768	165	81	393 941	1 728		11	
		J		137 573	9 319	124	27		81	21		2
		J		102 291	2 321	68	110		1 029			6
282	Iron or steel scrap and waste	M	731 656	143 230	58 996	367 439	17 764	136 508	1 899	2 008	3 789	23
		J		126 857	43 866	247 268	25 869		2 333	1 817	17 370	23
		J		192 159	23 708	325 460	42 673		16 550	6 041	15 448	2 273
286	Ores and concentrates of uran and thorium	M	7	7								
		J										
		J										
287	Base metal ores and concentrates, n.e.s.	M	154 399	43 121	22 720	18 267	21 655	18 323	29 161	124	181	947
		J		40 383	29 380	16 261	21 123		26 450	48	258	834
		J		37 709	17 564	55 680	70 728		142 694	94	155	1 333
288	Non-ferrous metal waste and scrap	M	146 802	49 560	22 699	26 309	10 027	23 575	13 079	513	1 040	
		J		36 169	12 310	15 420	10 519		7 173	781	1 175	
		J		38 795	10 407	20 145	10 200		2 952	559	658	
289	Precious metal ores, waste, n.e.s.	M	4 159	43	4 000	111	1		4			
		J		13			1		6			
		J		25	2	55			13			
291	Crude animal materials, n.e.s.	M	54 264	11 502	11 768	1 671	5 697	13 055	6 873	976	2 683	39
		J		10 683	11 490	1 847	7 990		6 678	1 954	3 657	20
		J		10 385	11 385	1 901	5 261		6 009	1 447	2 407	8
292	Crude vegetable materials, n.e.s.	M	73 095	38 001	13 799	2 649	3 278	8 044	5 175	765	1 080	304
		J		25 563	9 904	2 633	3 714		4 957	473	766	174
		J		24 687	8 542	2 047	3 786		5 208	736	462	196
322	Coal, lignite and peat	M	1 193 225	102 028	290 642	189 690	92 235	315 694	159 451	42 454	924	107
		J		99 452	343 744	86 590	104 089		152 791	9 344	1 667	128
		J		82 614	487 217	175 290	119 049		144 307	23 686	177	187
323	Briquettes, coke, semi-coke	M	647 507	59 216	187 707	12 226	72 072	193 570	118 238	348	3 618	514
		J		48 973	164 861	8 227	103 356		93 736	263	4 061	23
		J		55 620	179 668	12 656	72 324		154 039	2 837	2 834	1 245
333	Petroleum oils, crude	M	4 019 412	1 484 202	1 051 765	79 182	605 526	487 957		177 821	132 959	
		J		1 378 174	571 794		673 053		124 539	151 958		
		J		1 336 233	728 668	78 690	770 211		114 013	205 797		
334	Petroleum products, refined	M	5 124 055	2 015 355	632 924	189 043	396 002	640 135	940 407	260 515	27 498	22 178
		J		2 024 185	657 314	144 884	241 897		683 158	228 926	65 066	12 596
		J		2 191 755	596 524	242 188	257 625		809 101	149 733	39 019	16 040
335	Residual petroleum products, n.e.s.	M	428 763	180 104	52 313	18 012	78 013	32 745	30 054	12 344	20 663	4 515
		J		147 802	58 072	13 933	46 006		40 260	18 932	12 431	3 253
		J		149 722	62 978	15 190	53 892		43 607	7 845	13 041	1 678
341	Gas, natural and manufactured	M	2 293 811	35 676	908 838	341 176	343 216	635 541	8 059	9 752	11 311	242
		J		26 260	922 075	285 932	312 738		10 680	7 857	8 678	174
		J		30 507	391 699	273 259	348 622		2 223	6 899	7 635	198
351	Electric current	M										
		J										
		J										
411	Animal oils and fats	M	49 898	9 809	5 070	334	18 764	7 214	6 142	989	1 283	293
		J		8 732	4 746	329	18 834		11 309	876	724	257
		J		16 211	4 204	445	20 513		11 480	471	927	284
423	Fixed vegetable oils, 'soft'	M	104 521	22 591	26 161	12 421	6 114	13 019	19 737	1 923	2 422	133
		J		6 301	25 154	8 705	6 525		25 866	2 000	3 070	12
		J		20 949	25 863	19 411	5 985		21 107	1 959	3 051	142
424	Other fixed vegetable oils	M	29 590	6 053	8 726	3 870	1 570	3 722	3 617	1 431	486	115
		J		6 297	8 327	2 908	1 869		2 892	1 825	474	80
		J		6 545	8 618	6 331	2 572		5 261	1 686	1 062	74
431	Processed animal and vegetable oils, etc.	M	76 177	20 789	13 171	2 764	12 680	9 335	7 181	865	8 911	481
		J		14 411	14 371	2 379	12 155		5 057	1 164	8 077	572
		J		16 131	12 720	1 895	12 238		5 813	1 531	7 296	380
511	Hydrocarbons, n.e.s. derivatives	M	569 600	141 586	86 839	21 221	97 454	161 071	41 960	1 093	4 876	3 500
		J		194 379	77 556	30 969	63 700		61 918	1 359	4 755	1 305
		J		133 841	77 122	27 432	70 345		80 720	799	3 735	2 398
512	Alcohols, phenols, etc.	M	241 121	113 870	30 275	27 580	28 889	18 703	12 811	2 538	5 176	1 279
		J		76 743	28 211	17 697	37 783		13 984	1 502	1 948	534
		J		113 008	29 392	19 929	29 107		11 574	1 438	4 169	491

**import
INTRA (EUR 10)**
**COMMERCE DE LA CE
par groupes de la CTCI**

Value in 1000 ECU

Valeurs en 1000 ECU

SITC CTIC Rev. 2	Products - Produits	1984	EUR 10	Deutsch- land	France	Italia	Nederland	Belg.-Lux	United Kingdom	Ireland	Danmark	Ελλάδα
268	Laines et poils fins ou grossiers	M	58 060	8 939	5 056	24 450	1 529	11 343	3 901	1 258	726	858
		J		10 252	4 832	7 905	1 023		7 306	1 356	1 010	827
		J		10 484	5 939	11 830	1 316		6 597	1 168	513	542
269	Friperie, drilles et chiffons	M	13 040	590	2 474	4 534	1 967	2 758	479	69	46	123
		J		488	2 695	875	1 293		684	90	61	37
		J		605	2 266	2 109	1 263		524	75	28	22
271	Engrais bruts	M	1 753	555	217	124	158	453	199	29	18	
		J		283	164	62	130		68	16	8	
		J		157	136	65	187		20	129	8	
273	Pierres, sables et graviers	M	46 917	8 970	5 130	3 050	13 452	13 286	1 793	613	444	179
		J		10 432	5 274	2 408	11 612		1 614	623	250	136
		J		9 912	5 034	4 122	12 085		1 893	605	374	188
274	Soufre et pyrites de fer non grillées	M	10 459	336	596	292	2 600	1 916	3 720	8	991	
		J		1 118	696	814	2 490		4 638	21	436	
		J		617	770	200	1 540		2 501	3	857	
277	Abrasifs naturels (y compr. diam. indust.)	M	9 058	2 418	601	2 012	525	2 974	363	4	15	146
		J		4 507	538	1 483	2 323		390	5	17	72
		J		3 847	753	1 896	551		607	11	3	141
278	Autres produits minéraux bruts	M	78 752	21 927	13 811	12 169	9 035	11 126	6 567	1 057	2 082	978
		J		24 502	14 623	16 220	7 379		6 729	1 395	1 628	656
		J		23 731	14 174	14 431	6 639		6 876	787	1 667	1 242
281	Minerais de fer et concentrés	M	8 471	5 917	118	30	10	2 259	136		1	
		J		5 334	192	16	2		25	3	1	
		J		3 915	60	12	11		59		1	
282	Ferrailles de fonte, de fer ou d'acier	M	99 174	18 462	8 324	48 965	5 351	17 218	198	211	440	5
		J		17 622	6 526	36 764	4 797		324	225	2 155	19
		J		26 730	4 034	52 363	8 884		188	720	2 026	333
286	Minerais d'uranium, de thorium	M	4	4								
		J										
		J										
287	Minerais de métaux communs, n.d.a.	M	59 619	15 903	9 251	4 306	8 028	11 751	10 070	58	46	206
		J		13 993	6 761	6 621	7 663		7 403		90	1 523
		J		14 899	6 814	13 963	15 579		12 002	49	52	950
288	Déchets de métaux non ferreux	M	145 876	48 507	22 229	30 846	9 563	27 498	5 290	350	1 593	
		J		41 296	13 387	17 789	9 416		6 734	397	1 508	
		J		38 826	11 763	25 497	8 600		7 775	341	974	
289	Minerais des métaux précieux, déchets	M	6 569	2 037	1 559	242	236	1 128	1 367			
		J		3 332	1 066		247		695			
		J		4 963	2 628	351	33		1 039			
291	Matières brutes d'origine animale, n.d.a.	M	27 935	7 282	7 958	2 511	2 066	3 120	3 212	259	1 371	156
		J		7 846	7 703	2 258	2 422		2 709	178	1 264	95
		J		7 536	7 769	2 167	2 064		2 556	211	749	62
292	Matières brutes d'origine végétale, n.d.a.	M	191 085	108 473	36 297	7 390	6 832	11 114	14 261	1 574	3 685	1 459
		J		72 764	22 390	8 831	8 683		13 219	915	2 882	1 216
		J		58 965	19 441	6 650	7 026		12 834	1 208	1 876	1 309
322	Houilles, lignites et tourbe	M	113 934	8 034	23 132	23 582	6 051	27 753	21 842	3 452	66	22
		J		7 757	26 464	11 380	7 948		20 907	774	215	27
		J		6 493	34 992	18 843	8 755		20 290	2 209	18	31
323	Briques, cokes et semi-cokes	M	74 669	5 910	21 440	1 911	8 625	20 004	15 976	71	609	123
		J		5 210	18 963	1 306	14 691		12 724	60	636	9
		J		5 788	20 280	1 777	8 847		21 041	394	369	188
333	Huiles brutes de pétrole	M	1 113 800	409 955	296 228	21 807	167 127	133 474		48 636	36 573	
		J		384 941	162 330		187 159			35 033	40 860	
		J		378 768	207 599	22 801	215 955			33 193	56 377	
334	Produits raffinés du pétrole	M	1 523 662	622 896	202 985	49 791	122 836	191 772	235 776	77 745	11 717	8 144
		J		615 610	211 382	41 100	76 730		172 969	70 517	24 445	6 033
		J		661 154	199 325	75 678	83 363		206 831	50 053	14 692	7 343
335	Produits résiduels du pétrole	M	118 599	48 898	14 116	9 197	20 210	9 314	8 360	1 990	4 911	1 603
		J		42 511	15 302	7 360	11 719		9 688	4 742	3 381	1 063
		J		46 688	15 813	7 632	14 993		11 937	1 624	3 358	694
341	Gaz naturels, gaz manufacturés	M	535 005	12 340	198 552	79 838	78 842	154 775	3 258	3 343	3 630	427
		J		9 153	204 261	67 854	70 792		4 505	2 633	2 708	318
		J		10 496	86 010	66 922	84 482		1 173	2 375	2 447	382
351	Énergie électrique	M	40 693	4 277	10 737		11 547	8 341			143	5 648
		J		4 996	10 698		10 657				162	
		J		5 955	11 123		10 919				166	10 937
411	Huiles et graisses animales	M	27 695	5 655	2 731	242	9 805	4 038	3 522	716	756	230
		J		4 840	2 830	218	10 164		7 360	624	409	214
		J		8 714	2 340	282	11 317		6 735	399	521	242
423	Huiles végétales fixes douces	M	116 024	20 774	29 962	19 747	6 335	14 102	20 800	1 841	2 311	152
		J		18 665	32 723	11 367	6 702		27 840	2 116	3 169	15
		J		22 240	34 125	25 291	6 280		22 087	2 266	3 219	182
424	Autres huiles végétales fixes	M	34 482	6 806	10 990	4 340	1 554	3 937	4 194	1 908	611	142
		J		8 064	12 012	3 449	2 127		3 841	2 331	623	97
		J		7 725	13 936	7 710	2 661		6 062	2 389	1 697	88
431	Huiles et graisses élaborées	M	63 686	15 081	11 903	2 977	10 802	7 876	7 985	1 008	5 481	573
		J		12 253	13 546	2 638	10 522		5 909	1 282	5 425	740
		J		13 472	12 824	2 443	10 438		6 316	1 639	4 664	530
511	Hydrocarbures et dérivés halogénés, etc.	M	333 468	77 803	59 632	17 780	48 060	98 270	25 468	897	2 661	2 897
		J		108 109	51 201	22 688	31 468		36 203	939	2 623	1 038
		J		77 261	48 465	19 701	35 580		44 083	598	1 902	1 999
512	Alcools, phénols, dérivés halogénés, etc.	M	146 245	43 428	23 644	24 854	23 467	11 295	12 791	1 746	4 145	875
		J		33 184	22 117	15 114	28 924		13 170	1 013	2 188	582
		J		42 539	22 120	17 111	21 774		10 315	2 028	2 930	475

Quantity in 1000 kg

Quantités en 1000 kg

SITC CITC Rev. 2	Products - Produits	1984	EUR 10	Deutsch- land	France	Italia	Nederland	Belg.-Lux	United Kingdom	Ireland	Danmark	Ελλάδα
513	Carboxylic acids, etc.	M	156 286	34 625	27 844	25 734	24 448	17 578	17 585	2 943	2 154	3 375
		J		38 501	26 633	25 029	24 470		17 153	2 790	1 669	2 579
		J		36 503	27 079	23 396	22 582		18 199	2 579	1 338	2 867
514	Nitrogen function compounds	M	111 558	27 933	17 160	19 565	25 186	9 319	6 914	2 012	2 106	1 363
		J		33 687	16 335	22 873	25 300		7 290	1 619	2 209	1 584
		J		32 585	13 353	14 726	25 070		7 616	3 157	1 071	400
515	Organo-inorganic compounds, etc.	M	35 087	7 582	4 577	12 167	2 454	4 650	2 804	237	410	206
		J		7 396	4 611	6 930	2 727		2 316	259	484	196
		J		7 362	5 189	9 168	4 283		3 829	200	275	135
516	Other organic chemicals	M	114 383	33 186	14 596	14 994	16 866	24 171	6 598	1 131	1 821	1 020
		J		25 485	16 369	11 551	18 420		7 820	1 735	940	3 442
		J		23 944	14 530	16 924	15 607		8 533	525	3 507	484
522	Inorganic chemical elements, oxides, etc.	M	570 059	93 551	122 391	38 134	117 032	102 670	21 175	10 907	45 543	18 656
		J		104 149	91 546	31 383	126 987		28 365	12 322	31 336	3 845
		J		84 392	95 652	29 104	100 809		24 530	9 352	20 203	10 618
523	Other inorganic chemicals	M	218 169	36 402	41 137	25 277	29 573	35 947	21 950	6 369	15 546	5 369
		J		36 356	46 206	20 804	34 076		20 030	4 647	14 434	6 180
		J		37 527	46 326	17 183	27 667		21 139	4 475	12 741	3 253
524	Radio-active and associated materials	M	1 005	313	51	38	575	3	22	2		1
		J		76	186	48	772		6	1		1
		J		106	96	36	550					1
531	Synthetic dyes, natural indigo, etc.	M	9 726	1 405	1 961	3 020	761	730	1 070	289	203	287
		J		1 128	1 968	1 520	633		1 116	207	217	133
		J		1 318	1 944	2 237	662		914	224	171	125
532	Dyeing, tanning extracts, etc.	M	5 452	446	883	3 102	246	112	186	95	52	330
		J		293	724	1 861	272		232	6	14	240
		J		274	605	2 329	196		260	137	16	171
533	Pigments, paints, varnishes, etc.	M	78 525	15 904	17 200	8 798	13 501	10 476	6 555	1 603	1 874	2 614
		J		11 395	17 192	6 629	14 907		6 355	1 354	1 664	2 080
		J		16 204	17 262	7 641	12 578		6 584	1 744	1 429	1 794
541	Medicine and pharmaceutical products	M	11 395	2 731	1 613	1 803	1 162	1 192	1 305	888	386	316
		J		2 993	1 597	1 567	1 111		1 417	639	440	247
		J		3 126	1 967	1 708	1 320		1 386	758	295	225
551	Essent. oils, perfume and flavour materials	M	3 263	692	405	587	334	304	439	339	74	89
		J		571	502	240	259		482	381	79	77
		J		677	401	418	324		452	335	67	45
553	Perfumery, cosmetics, toilet preparations	M	18 269	3 159	2 737	2 823	2 718	2 635	2 613	981	418	185
		J		3 188	2 482	1 541	2 593		2 972	652	493	120
		J		3 528	2 700	2 084	3 002		2 730	740	459	122
554	Soaps, polishing and scour. preparations	M	92 549	12 409	22 910	7 226	14 584	15 281	11 082	4 958	2 743	1 356
		J		14 033	23 311	5 811	14 578		12 549	5 145	2 454	840
		J		13 557	21 711	6 812	9 853		8 368	3 475	2 118	741
562	Fertilizers, manufactured	M	1 041 736	187 936	297 794	25 016	134 024	155 864	102 723	78 267	47 446	12 666
		J		344 465	337 711	13 528	116 352		72 246	71 045	21 038	598
		J		392 283	296 422	19 533	71 469		60 415	40 386	15 119	888
572	Explosives, pyrotechnic products	M	1 315	184	176	495	142	167	36	96	8	11
		J		124	195	375	163		33	91	5	14
		J		233	129	1 091	132		31	94	14	39
582	Products of condensation, etc.	M	173 219	44 617	32 981	24 376	12 121	28 318	20 442	2 969	5 027	2 388
		J		35 077	33 448	19 713	12 542		20 487	2 240	4 832	1 963
		J		50 954	30 936	22 052	11 602		19 185	2 856	3 439	1 682
583	Products of polymerization, etc.	M	639 260	152 162	108 281	128 223	49 191	67 436	84 490	13 307	21 846	16 324
		J		142 031	98 981	94 238	49 853		89 821	10 662	19 374	11 033
		J		138 060	103 754	111 418	50 252		80 195	11 298	12 646	12 546
584	Cellulose derivatives, etc.	M	14 805	3 344	1 922	4 552	1 039	1 101	1 526	455	401	465
		J		3 386	2 183	3 358	1 384		1 698	417	390	327
		J		3 586	2 479	3 165	1 076		1 432	464	255	285
585	Other artificial resins, plastic materials	M	12 360	3 622	1 336	3 866	959	1 000	355	276	785	181
		J		4 436	1 471	3 215	991		353	205	451	188
		J		4 277	1 583	3 615	1 129		1 825	465	532	165
591	Disinfectants, insecticides, etc.	M	29 336	2 077	5 856	4 048	3 851	1 977	6 004	1 865	2 236	1 422
		J		2 723	4 977	2 100	5 691		2 390	1 135	1 246	787
		J		3 249	6 521	1 651	3 456		3 303	597	1 157	573
592	Starches, inulin, gluten, etc.	M	57 505	11 113	9 315	6 930	7 523	4 659	12 188	909	3 844	1 024
		J		13 283	9 513	5 328	8 573		11 391	929	3 098	729
		J		13 862	8 369	3 535	5 803		11 713	1 196	3 186	467
598	Miscellaneous chemical products, n.e.s.	M	451 712	89 808	171 402	44 792	41 619	45 067	32 009	12 052	9 325	5 638
		J		118 862	163 636	34 560	89 554		33 955	9 495	8 959	3 969
		J		100 904	173 102	38 320	39 201		25 190	9 810	5 199	4 202
611	Leather	M	7 624	1 934	1 754	1 750	991	205	653	45	144	148
		J		1 659	1 334	1 304	870		522	42	111	111
		J		1 847	1 203	2 209	661		629	62	69	61
612	Manufactures of leather, n.e.s.	M	2 033	751	510	86	218	176	129	74	72	17
		J		601	531	112	198		130	65	68	29
		J		793	423	96	168		166	91	39	13
613	Furskins, tanned or dressed	M	501	117	28	49	18	6	67	1	7	210
		J		117	35	28	4		61		5	202
		J		92	20	46	4		97		5	39
621	Materials of rubber	M	26 023	5 944	3 807	1 813	5 484	5 416	2 076	589	469	426
		J		4 898	3 839	1 067	6 461		2 077	500	438	431
		J		5 686	4 427	1 515	2 468		2 538	655	367	522
625	Rubber tyres, tyre cases, etc.	M	68 286	20 912	10 840	10 232	6 476	7 439	8 470	1 900	1 927	800
		J		15 864	10 702	6 113	5 595		8 799	1 184	1 877	790
		J		16 916	11 932	8 115	6 483		6 944	1 155	1 457	397

import
INTRA (EUR 10)COMMERCE DE LA CE
par groupes de la CTCI

Value in 1000 ECU

Valeurs en 1000 ECU

SITC CTIC Rev. 2	Products - Produits	1984	EUR 10	Deutsch- land	France	Italia	Nederland	Belg.-Lux	United Kingdom	Ireland	Danmark	Ελλάδα
513	Acides carboxyliques, etc.	M	163 386	34 254	29 228	31 163	22 921	15 546	20 817	2 718	3 217	3 522
		J		37 022	30 423	27 025	22 624	20 422	2 550	2 160	2 802	2 802
		J		36 750	32 005	27 069	22 214	21 129	2 463	1 566	3 247	3 247
514	Composés à fonctions azotées	M	214 797	71 181	36 880	35 356	26 659	13 851	21 232	2 844	3 716	3 078
		J		78 556	34 307	34 883	25 471	27 805	1 891	3 880	2 920	3 920
		J		75 593	30 380	24 512	24 032	29 169	3 556	1 983	1 510	1 510
515	Composés organo-minér., hétérocycliques	M	155 215	24 471	35 175	44 186	17 456	13 379	11 250	4 004	2 072	3 222
		J		23 853	42 199	28 630	12 023	7 597	2 266	2 208	2 871	2 871
		J		23 853	34 213	41 204	18 891	10 612	2 001	1 386	1 996	1 996
518	Autres produits chimiques organiques	M	116 210	28 374	18 514	18 739	14 473	19 803	11 195	2 407	1 395	1 310
		J		23 043	19 856	13 250	16 180	12 196	1 772	1 016	2 100	2 100
		J		21 376	19 498	17 431	14 816	11 836	1 872	2 144	701	701
522	Produits chimiques inorganiques	M	146 675	27 168	27 638	21 589	19 912	18 645	11 628	3 566	13 802	2 727
		J		29 758	26 110	14 210	17 824	12 883	3 059	9 622	1 229	1 229
		J		27 186	23 610	18 750	16 788	14 888	3 091	6 064	1 718	1 718
523	Autres produits chimiques inorganiques	M	107 997	17 146	22 397	16 041	14 580	11 960	13 049	2 563	6 246	4 015
		J		18 019	21 291	12 232	13 212	12 159	2 081	5 265	3 520	3 520
		J		15 389	21 377	11 875	11 829	8 913	2 260	4 508	2 725	2 725
524	Matières radio-actives et associés	M	116 367	66 160	21 241	2 238	16 328	603	9 525	21	155	96
		J		39 254	76 580	1 186	17 777	2 601	19	123	42	42
		J		48 508	5 567	1 805	9 902		49	120	5	5
531	Color. org. synthétiques, indigo nat., etc.	M	68 822	8 255	12 789	24 479	5 172	4 701	8 659	1 084	1 751	2 032
		J		6 741	12 520	10 702	4 619	9 075	822	1 582	1 331	1 331
		J		8 344	12 790	20 246	4 405	8 115	883	1 212	1 073	1 073
532	Extraits pour teinture, tannage, etc.	M	6 314	786	828	3 228	465	139	293	117	95	363
		J		703	836	2 179	419	309	31	49	268	268
		J		484	761	2 610	279	419	165	36	178	178
533	Pigments, peintures, vernis, etc	M	151 153	28 690	31 545	22 091	19 964	18 989	16 642	3 275	4 501	5 456
		J		23 136	31 263	14 522	22 342	15 592	2 725	4 445	4 649	4 649
		J		29 066	33 258	18 548	20 892	15 918	3 600	3 977	3 853	3 853
541	Produits médicaux et pharmaceutiques	M	341 936	56 710	49 242	62 455	54 893	36 005	45 368	12 479	13 195	11 589
		J		59 194	43 960	44 239	41 859	47 326	13 351	12 696	8 336	8 336
		J		70 237	39 526	65 567	79 381	51 770	13 105	10 769	9 851	9 851
551	Huiles essentielles et produits aromatiques	M	38 319	8 388	5 141	7 603	4 778	2 654	5 450	2 176	958	1 171
		J		6 867	5 743	3 488	3 129	6 103	3 238	828	1 055	1 055
		J		8 299	6 297	5 209	3 954	6 309	2 441	791	1 114	1 114
553	Parfumerie et produits de beauté	M	111 200	21 991	12 813	23 384	12 341	13 420	19 199	3 751	3 185	1 116
		J		20 058	12 852	9 289	13 786	21 457	3 247	3 602	833	833
		J		23 836	13 831	13 163	14 111	20 186	3 235	3 259	820	820
554	Savons; produits d'entretien	M	103 741	14 728	23 215	11 477	14 073	15 194	14 240	5 327	3 241	2 246
		J		16 734	23 787	8 047	14 153	15 918	5 469	2 962	1 532	1 532
		J		14 098	22 092	10 359	10 224	11 621	4 017	2 745	1 198	1 198
562	Engrais manufacturés	M	151 538	23 768	45 528	4 304	17 652	19 226	16 441	14 051	8 834	1 734
		J		39 269	52 344	2 446	14 775	11 982	12 110	3 730	169	169
		J		47 764	44 746	3 835	8 717	11 333	7 002	2 827	253	253
572	Explosifs et articles de pyrotechnie	M	9 063	1 672	780	2 693	2 413	844	113	325	78	145
		J		1 341	1 640	2 733	1 918	88	277	68	274	274
		J		2 340	612	3 190	1 285	91	331	135	637	637
582	Produits de condensation, etc.	M	332 487	82 399	62 520	59 485	23 647	35 137	49 424	3 788	11 502	4 585
		J		59 422	60 843	41 538	23 725	49 849	3 242	10 324	3 668	3 668
		J		93 076	59 701	50 618	23 258	48 569	3 889	7 802	3 157	3 157
583	Produits de polymérisation, etc.	M	802 932	186 898	137 030	151 224	66 830	78 942	117 065	17 861	29 857	17 225
		J		172 727	137 118	106 350	67 187	123 003	14 338	28 978	12 879	12 879
		J		176 116	143 159	129 407	64 184	109 697	15 157	18 775	13 334	13 334
584	Cellulose, dérivés chimiques de cellulose	M	45 413	9 249	7 246	12 546	2 943	4 431	4 409	1 427	1 594	1 568
		J		9 117	7 597	9 331	4 482	5 384	1 418	1 395	1 070	1 070
		J		10 067	8 724	9 441	3 441	5 078	1 768	1 273	952	952
585	Autres résines artificielles et mat. plast.	M	19 097	4 785	3 550	4 535	1 404	1 544	825	838	1 413	203
		J		4 853	4 315	3 187	1 606	790	529	1 083	208	208
		J		5 789	3 920	3 418	1 354	2 345	978	1 060	146	146
591	Désinfectants, insecticides, etc.	M	129 262	8 606	28 184	10 976	22 937	10 625	14 634	4 347	20 875	8 078
		J		11 907	24 961	6 529	19 250	13 371	2 958	12 791	4 006	4 006
		J		15 288	23 669	7 068	11 898	18 006	1 838	11 965	2 566	2 566
592	Amidons, gluten, colles, etc.	M	58 863	11 622	9 591	8 244	6 471	6 050	10 841	1 346	3 418	1 280
		J		12 882	9 771	6 813	6 897	10 147	1 239	3 191	1 044	1 044
		J		11 726	8 909	7 031	5 631	10 807	1 182	2 435	826	826
598	Produits chimiques divers, n.d.a.	M	314 656	62 937	53 656	70 985	29 787	36 884	39 023	3 821	9 598	7 965
		J		71 402	50 984	47 188	29 912	39 590	4 186	8 250	5 787	5 787
		J		70 568	54 514	65 936	25 373	38 269	3 695	7 223	6 630	6 630
611	Cuir et peaux, préparés	M	110 679	46 888	24 725	11 774	8 144	4 933	9 015	698	2 435	2 069
		J		42 294	23 738	9 455	7 431	8 481	652	2 029	1 012	1 012
		J		46 954	20 175	13 047	5 803	9 822	550	1 429	953	953
612	Articles manufacturés en cuir, n.d.a.	M	17 983	6 328	4 475	1 160	1 715	1 816	1 224	483	611	171
		J		5 638	4 657	943	1 560	1 148	486	796	226	226
		J		6 864	4 202	1 261	1 300	1 706	539	509	129	129
613	Pelletteries tannées ou apprêtées	M	49 083	6 745	1 940	4 076	274	714	10 046	66	741	24 481
		J		7 580	2 232	1 905	612	10 832	36	578	26 827	26 827
		J		7 832	1 870	3 573	181	15 891	4	678	6 526	6 526
621	Produits en caoutchouc	M	60 470	16 294	9 790	5 596	8 755	8 448	7 104	1 290	1 934	1 259
		J		14 032	10 222	3 436	8 454	7 544	928	1 605	1 225	1 225
		J		16 820	11 465	4 270	6 589	7 900	1 533	1 577	1 321	1 321
625	Pneumatiques, chambres à air, etc.	M	203 782	64 657	31 939	30 024	18 461	22 082	25 633	2 666	5 911	2 409
		J		46 846	30 813	16 999	16 999	16 575	27 665	2 744	2 439	2 439
		J		47 482	36 222	23 555	18 775	22 009	3 033	4 425	1 200	1 200

Quantity in 1000 kg

Quantités en 1000 kg

SITC CITC Rev. 2	Products - Produits	1984	EUR 10	Deutsch- land	France	Italia	Nederland	Belg.-Lux	United Kingdom	Ireland	Danmark	Ελλάδα
628	Articles of rubber, n.e.s.	M	7 323	2 227	1 349	788	770	710	848	304	227	100
		J	1 759	1 340	377	811	890	202	221	76		
		J	2 202	1 507	560	739	788	252	157	82		
633	Cork manufactures	M	288	48	62	41	37	48	18	10	8	16
		J	74	60	29	17	28	7	9			
		J	69	70	40	14	4	21	8	1		
634	Veneers, reconstituted wood, etc. n.e.s.	M	158 258	32 105	28 363	7 857	28 133	7 865	40 150	6 253	7 440	92
		J	26 391	27 926	7 344	24 337	45 142	5 300	6 817	163		
		J	26 335	26 560	6 861	25 797	41 239	4 433	4 254	304		
635	Wood manufactures, n.e.s.	M	46 274	12 667	8 382	1 659	6 891	10 532	4 375	1 058	541	169
		J	11 889	8 910	1 343	6 618	4 217	805	622	163		
		J	11 258	9 041	1 201	6 611	4 065	876	484	87		
641	Paper and paperboard	M	533 336	118 308	130 972	53 148	67 732	70 022	71 424	8 139	9 432	4 159
		J	122 186	129 796	45 576	65 907	74 555	9 150	9 876	4 364		
		J	114 706	131 590	48 476	56 601	70 210	7 806	7 254	2 740		
642	Articles of paper, pulp, paperboard	M	142 068	22 414	29 695	7 277	28 110	24 100	18 386	6 289	3 599	2 198
		J	21 229	27 376	6 164	26 943	17 781	5 933	3 435	1 268		
		J	23 324	30 398	6 128	25 994	17 694	6 005	3 069	1 740		
651	Textile yarn	M	102 623	20 773	16 980	18 696	9 403	14 407	14 310	2 147	4 067	1 840
		J	19 760	16 103	11 860	10 310	14 777	1 394	3 389	1 288		
		J	18 155	14 021	15 488	6 576	12 052	1 636	2 496	1 081		
652	Cotton fabrics, woven, excl. spec. fabrics	M	22 144	3 398	5 535	3 537	1 892	2 968	3 560	382	488	384
		J	3 126	4 621	3 655	2 095	3 961	403	539	316		
		J	2 684	4 288	4 267	1 652	3 109	219	406	252		
653	Synthetic fabrics, woven, excl. spec. fabr.	M	22 437	4 022	4 347	1 249	2 475	2 895	5 868	306	731	544
		J	3 356	4 085	1 433	2 840	11 032	282	594	499		
		J	3 585	4 036	1 218	2 095	6 057	196	577	415		
654	Other woven textile fabrics	M	9 588	3 888	1 544	373	1 158	499	1 533	223	183	207
		J	3 797	1 583	411	1 150	1 522	164	164	314		
		J	4 245	1 440	447	1 167	1 424	246	140	288		
655	Knitted or crocheted fabrics	M	7 431	1 939	2 276	332	713	988	575	142	245	221
		J	1 631	2 132	314	763	674	169	215	208		
		J	1 684	2 033	326	555	690	139	138	159		
656	Tulle, lace, embroidery, etc.	M	1 682	418	387	254	122	157	235	49	45	15
		J	351	377	174	112	192	36	32	15		
		J	448	358	188	116	200	32	29	11		
657	Special textile fabrics, etc.	M	32 463	6 802	9 380	3 145	3 519	2 971	4 485	981	871	509
		J	5 127	7 802	2 310	3 862	4 318	1 497	784	449		
		J	5 448	7 272	2 379	3 355	3 714	1 111	612	333		
658	Made-up textile articles, n.e.s.	M	10 210	1 833	1 860	830	1 992	2 425	950	262	110	148
		J	1 735	2 334	671	2 931	1 095	241	127	48		
		J	1 672	1 742	379	2 862	1 002	302	181	293		
659	Floor coverings, etc.	M	43 163	12 447	7 577	1 399	4 570	4 041	10 322	1 176	1 432	199
		J	11 665	7 332	998	5 802	9 718	1 013	1 432	170		
		J	13 074	6 808	1 174	4 996	9 193	976	1 603	94		
661	Lime, cement, building materials	M	668 700	177 690	80 205	8 280	306 896	40 183	45 526	5 547	4 162	211
		J	191 326	64 465	7 058	386 718	54 001	7 287	4 614	120		
		J	227 087	82 235	7 173	240 806	44 518	7 922	4 373	113		
662	Clay and refractory construction materials	M	402 767	196 524	91 502	11 543	31 515	42 490	12 499	4 364	5 620	6 710
		J	167 368	92 910	11 567	23 979	16 646	3 185	5 334	3 951		
		J	166 821	91 874	11 679	18 538	15 421	3 882	5 991	2 411		
663	Mineral manufactures, n.e.s.	M	324 409	68 540	60 738	11 458	56 351	86 810	18 872	17 405	2 385	1 850
		J	90 425	60 002	8 492	73 425	25 923	16 181	2 063	414		
		J	58 763	60 440	11 358	52 442	20 845	15 544	1 281	591		
664	Glass	M	178 982	43 452	29 868	23 391	26 763	19 796	25 284	3 379	5 322	1 727
		J	44 811	31 086	16 494	20 448	29 285	2 621	5 405	896		
		J	37 419	28 925	15 536	15 134	23 746	2 446	2 767	1 306		
665	Glassware	M	138 778	32 929	40 131	9 552	22 406	16 059	11 135	3 030	2 124	1 412
		J	19 133	42 713	7 131	20 704	11 246	2 141	1 744	1 444		
		J	27 903	39 265	7 414	28 524	11 691	2 440	1 862	1 154		
666	Pottery	M	12 169	4 018	2 623	1 307	1 256	1 269	646	315	408	327
		J	3 611	2 110	1 385	1 070	742	286	430	209		
		J	3 045	2 344	1 481	998	709	254	381	276		
667	Pearls, precious and semi-precious stones	M	5	1	1	2	1	1	1	1	1	1
		J	1	1	1	3	3	3	3	3		
		J	1	1	1	3	3	3	3	3		
671	Pig etc. iron, ferro-alloys	M	115 577	24 466	38 675	20 357	3 860	22 445	5 053	252	204	285
		J	13 209	42 815	20 034	4 681	6 909	90	284	688		
		J	26 352	45 050	20 784	3 783	2 940	548	151	242		
672	Ingots, primary forms, of iron or steel	M	772 287	129 830	230 147	181 504	19 645	90 767	56 924	170	4 335	58 965
		J	105 566	216 802	171 628	27 807	80 447	206	1 770	58 149		
		J	101 190	225 830	244 465	15 319	65 517	115	1 355	32 400		
673	Iron and steel bars, rods, angles, etc.	M	712 995	257 555	160 355	51 776	97 183	74 641	39 489	7 965	15 059	9 014
		J	153 789	162 334	42 808	87 025	52 926	6 720	15 188	5 745		
		J	240 771	155 228	39 000	76 537	35 861	5 989	12 841	4 349		
674	Iron and steel universals, plates, sheets	M	822 571	229 081	206 762	102 940	70 198	64 871	78 865	7 741	42 239	19 874
		J	148 737	199 151	74 019	79 564	81 265	6 160	35 000	14 814		
		J	186 649	198 852	102 480	71 269	71 037	8 848	28 308	18 232		
675	Hoop and strip, of iron or steel	M	149 194	46 834	31 059	22 044	18 636	13 105	10 080	1 715	4 349	1 372
		J	32 017	31 491	16 727	16 358	11 596	1 485	4 582	751		
		J	47 930	26 795	17 973	13 694	10 437	2 480	2 057	442		
676	Rails and railway track material	M	21 163	670	7 706	6 717	4 327	563	116	15	1 014	35
		J	336	5 813	1 065	535	124	988	143	146		
		J	675	4 637	2 263	7 929	203	4 286	38	11		

import
INTRA (EUR 10)

COMMERCE DE LA CE
par groupes de la CTCI

Value in 1000 ECU

Valeurs en 1000 ECU

SITC CTIC Rev. 2	Products - Produits	1984	EUR 10	Deutsch- land	France	Italia	Nederland	Belg.-Lux	United Kingdom	Ireland	Danmark	Ελλάδα
688	Ouvrages en caoutchouc, n.d.a.	M	56 725	17 954	10 426	7 223	5 912	4 517	6 313	1 264	2 068	1 048
		J		13 609	10 415	3 998	5 305	7 524	1 026	1 870	840	
		J		19 097	11 125	5 900	5 480	5 920	1 181	1 673	894	
633	Ouvrages en liège	M	1 484	192	276	447	104	247	48	36	38	96
		J		331	272	257	115	49	38	42		
		J		331	261	391	73	34	70	44		
634	Placages, bois artificiels, etc., n.d.a.	M	77 931	20 613	12 319	3 550	11 867	5 457	16 371	3 020	4 507	227
		J		18 030	11 869	2 794	11 508	18 198	2 257	4 100	349	
		J		18 596	10 689	3 336	10 014	17 717	2 128	2 604	525	
635	Articles manufacturés en bois, n.d.a.	M	56 119	18 303	11 904	1 946	5 742	9 366	6 238	1 741	530	349
		J		18 751	11 148	1 609	5 890	6 542	1 393	516	410	
		J		19 030	12 025	1 298	5 202	6 548	1 399	541	247	
641	Papiers et cartons	M	452 268	98 130	103 762	49 791	54 551	56 315	67 109	8 580	8 999	5 031
		J		103 608	102 591	39 639	53 575	69 322	8 999	8 938	4 753	
		J		101 215	106 132	43 533	47 440	66 468	8 136	6 758	3 221	
642	Articles en papier ou carton	M	212 202	29 428	46 480	12 981	37 659	32 889	32 297	10 464	5 598	4 496
		J		28 751	42 178	10 398	35 513	30 252	9 643	5 013	2 659	
		J		30 709	48 123	11 490	36 122	30 936	9 618	4 641	4 024	
651	Fils de matières textiles	M	489 892	106 168	76 538	104 646	40 191	59 847	63 020	10 398	18 234	10 850
		J		95 450	72 290	63 799	43 606	63 820	7 694	15 438	8 208	
		J		94 218	63 539	83 081	29 372	56 460	7 618	12 091	6 752	
652	Tissus de coton, sauf tissus spéciaux	M	174 437	29 418	43 411	25 001	12 944	21 969	29 467	2 977	4 796	4 454
		J		27 687	36 929	25 175	14 447	28 297	3 137	5 226	4 012	
		J		24 728	34 492	30 346	11 685	27 914	1 829	3 776	3 168	
653	Tissus synthét. ou artif., sauf spéciaux	M	188 039	36 418	36 788	10 678	19 570	17 764	52 342	2 938	5 682	5 859
		J		32 324	34 346	11 197	21 334	55 635	2 992	5 337		
		J		34 906	36 831	10 518	17 170	55 846	1 990	5 210	4 028	
654	Autres tissus, sauf tissus spéciaux	M	118 368	48 443	23 384	9 396	9 119	6 754	15 359	1 590	1 465	2 858
		J		50 125	26 275	6 304	9 080	15 798	1 684	3 799		
		J		52 691	23 123	9 286	8 005	15 076	1 797	1 506	3 737	
655	Étoffes de bonneterie	M	65 278	17 682	20 338	2 952	5 992	6 893	5 484	1 210	2 372	2 355
		J		16 141	19 194	3 218	6 345	6 591	1 491	2 071	2 435	
		J		16 179	19 057	2 641	5 007	7 765	1 208	1 328	1 805	
656	Tulles, dentelles, broderies, etc.	M	20 180	4 399	3 419	4 479	1 671	1 863	2 833	566	636	314
		J		4 356	3 617	2 750	1 642	2 368	535	520	309	
		J		4 908	3 082	3 333	1 424	2 546	448	456	255	
657	Tissus spéciaux, articles assimilés	M	144 330	33 193	35 084	18 391	14 807	11 983	20 967	2 222	3 733	3 950
		J		27 495	33 700	12 854	15 839	20 118	2 669	3 807	2 775	
		J		27 709	32 258	14 988	14 265	19 925	2 548	2 645	2 116	
658	Articles en matières textiles, n.d.a.	M	60 081	12 679	14 204	4 980	9 362	7 759	7 007	2 348	1 038	704
		J		10 953	13 973	3 597	10 087	7 020	2 007	1 032	476	
		J		11 116	14 796	3 573	9 500	7 683	2 142	1 336	501	
659	Couvre-parquets, tapis, etc.	M	122 447	34 350	21 785	7 208	14 876	11 352	25 613	3 152	3 620	491
		J		31 363	21 212	4 887	21 131	24 167	2 444	4 472	427	
		J		35 931	19 816	5 985	14 085	23 241	2 630	4 027	241	
661	Chaux, ciments, matr. construct. fabriqués	M	77 465	28 800	8 762	1 887	20 851	5 977	8 676	1 575	943	194
		J		28 537	8 951	1 305	23 594	10 554	1 416	1 092	107	
		J		32 838	9 499	1 453	16 512	8 689	1 810	1 104	89	
662	Matériaux de construct. en prod. céramiques	M	127 856	47 247	38 492	6 078	7 781	14 654	6 819	1 379	2 356	3 050
		J		40 453	39 062	6 602	8 077	8 846	1 204	2 198		
		J		41 253	40 201	7 000	6 248	8 091	1 122	2 636	1 019	
663	Articles minéraux manufacturés, n.d.a.	M	110 760	27 107	21 910	15 975	13 301	12 681	12 899	1 984	3 011	1 892
		J		29 952	24 076	9 086	15 450	14 629	1 609	2 569	1 146	
		J		27 475	23 319	13 179	11 073	13 473	1 866	2 130	849	
664	Verre	M	126 230	27 777	23 537	17 716	16 823	10 947	21 167	2 894	3 901	1 468
		J		25 352	25 841	14 703	15 722	24 176	2 106	3 612	714	
		J		25 082	24 185	15 742	11 333	21 466	2 086	2 170	986	
665	Ouvrages en verre	M	98 933	20 487	23 067	11 686	11 727	8 957	15 151	2 764	2 591	2 503
		J		17 264	22 572	7 284	10 748	13 150	1 802	2 362	2 155	
		J		18 102	20 973	7 772	12 955	13 717	1 936	2 264	1 971	
666	Poterie	M	40 373	10 797	8 505	5 827	3 876	4 508	3 394	1 509	1 009	948
		J		9 564	8 723	6 497	3 488	3 077	1 530	1 059	573	
		J		8 320	7 194	6 746	3 092	3 306	967	1 068	685	
667	Pierres gemmes et perles fines	M	46 039	8 787	7 634	2 682	2 273	22 953	1 383	70	196	61
		J		8 172	5 865	2 778	1 563	785	94	171		
		J		9 524	7 056	3 971	3 164	980	87	180		
671	Fontes, grenailles, poudres, ferro-alliages	M	87 931	21 631	15 876	11 656	2 408	9 223	6 632	123	187	195
		J		12 118	18 207	11 309	2 701	11 447	42	215	504	
		J		31 801	19 636	12 820	2 785	3 326	269	158	120	
672	Lingots et formes prim. en fer ou acier	M	282 746	61 330	73 109	61 732	5 960	36 267	27 868	84	1 720	14 676
		J		47 127	72 008	57 642	8 980	37 751	118	817	14 360	
		J		41 043	75 413	84 734	4 612	24 231	84	626	8 443	
673	Barres et profilés, en fer ou en acier	M	304 360	105 571	67 551	26 865	38 184	31 726	20 205	3 601	7 383	3 474
		J		66 209	68 348	21 284	35 302	26 203	2 912	7 920	2 406	
		J		98 781	65 811	19 875	31 254	20 218	3 134	6 291	1 986	
674	Larges plats et tôles, en fer ou en acier	M	457 856	117 460	102 480	67 560	40 366	35 188	48 420	4 629	26 888	14 865
		J		76 531	96 363	47 419	43 728	47 147	3 523	20 950	12 380	
		J		99 385	95 891	68 072	36 552	42 251	5 432	18 305	14 279	
675	Feuillards en fer ou en acier	M	100 276	24 408	24 410	15 156	12 287	9 792	9 112	986	3 261	844
		J		16 882	21 149	10 106	10 876	9 977	878	3 165	576	
		J		24 344	17 430	12 060	9 812	9 698	1 351	1 540	415	
676	Rails et autres éléments de voies ferrées	M	7 608							15	692	247
		J		116	2 077	1 521	2 286	478	131	408	111	148
		J		308	1 563	1 110	4 299	291	2 057	35	6	

Quantity in 1000 kg

Quantités en 1000 kg

SITC CITC Rev. 2	Products - Produits	1984	EUR 10	Deutsch- land	France	Italia	Nederland	Belg.-Lux	United Kingdom	Ireland	Danmark	Ελλάδα
677	Iron and steel wire, excluding wire rod	M	68 017	18 666	17 114	5 766	8 205	9 531	3 693	1 528	2 477	1 037
		J		12 349	17 629	2 419	8 810	4 057	1 663	2 278	517	
		J		14 609	16 705	4 506	7 269	4 094	1 660	1 435	735	
678	Tubes, pipes, fittings, of iron and steel	M	239 345	67 087	35 526	20 573	47 873	24 653	20 367	4 202	14 307	4 767
		J		45 708	31 838	12 842	42 261	19 201	5 802	13 352	3 592	
		J		54 452	40 131	26 079	44 132	24 115	4 261	10 562	1 104	
679	Iron and steel castings, rough forgings	M	17 391	2 601	4 021	407	1 640	6 179	1 800	231	146	187
		J		1 764	3 319	243	1 489	1 961	155	162		
		J		2 160	3 107	471	1 379	1 985	97	111	102	
681	Silver and platinum group metals	M	210	11	25	5	59	64	35	1	9	1
		J		26	17	37	10	25	1	3		
		J		25	16	3	13	141	1	5		
682	Copper excluding cement copper	M	95 258	30 885	22 359	16 690	8 493	4 087	8 230	2 082	1 972	460
		J		24 209	22 815	11 162	6 194	7 128	1 303	1 987	257	
		J		21 834	18 340	13 985	7 784	9 940	1 123	917	124	
683	Nickel	M	3 755	1 628	896	668	81	124	286	36	31	8
		J		1 313	1 090	656	113	248	32	15	18	
		J		1 164	765	1 531	139	248	27	8	1	
684	Aluminium	M	168 232	41 179	28 712	33 586	11 811	29 464	15 819	1 549	5 432	880
		J		39 168	33 046	24 600	10 655	16 290	1 251	4 378	423	
		J		41 057	29 863	26 258	10 043	14 623	1 940	2 712	777	
685	Lead	M	31 370	10 636	6 221	6 639	3 001	1 873	1 186	91	1 006	717
		J		10 780	4 477	2 891	1 930	724	11	1 173	387	
		J		7 725	7 179	3 614	4 034	1 063	1 895	494	281	
686	Zinc	M	44 972	12 715	9 717	7 695	3 981	5 583	3 707	53	643	978
		J		12 345	9 478	6 884	2 461	4 307	140	536	641	
		J		15 100	7 850	7 339	2 625	2 524	52	606	607	
687	Tin	M	1 234	505	89	94	111	133	150	108	27	17
		J		266	104	115	86	121	68	81	13	
		J		461	225	139	81	153	41	48	2	
688	Uranium, thorium and alloys	M										
		J										
		J										
689	Miscellaneous non-ferrous base metals	M	3 071	1 423	205	454	155	479	345	1	6	3
		J		1 987	309	425	458	297	1	2	48	
		J		1 271	161	365	219	469	2	18	47	
691	Metal structures and parts	M	62 903	20 020	12 943	1 572	9 400	9 471	5 735	1 692	1 464	606
		J		16 935	13 540	1 379	10 087	5 307	1 358	1 183	407	
		J		19 959	14 628	1 666	12 098	6 270	1 374	1 598	564	
692	Metal containers, for storage, transport	M	40 612	6 029	7 308	1 096	12 718	6 066	2 006	3 010	811	1 568
		J		5 086	6 986	824	12 946	2 778	2 371	894	582	
		J		5 199	8 516	1 070	15 661	2 766	2 838	469	273	
693	Wire products and fencing grills	M	50 368	14 295	12 375	3 693	7 270	5 231	4 784	813	1 653	254
		J		8 028	12 746	2 614	6 759	4 186	903	1 521	206	
		J		9 852	12 846	2 897	5 953	4 048	1 065	1 007	359	
694	Nails, bolts, nuts, screws, etc.	M	34 273	9 413	8 213	1 101	4 252	4 230	4 545	786	1 384	369
		J		7 185	7 995	752	4 233	4 020	567	1 415	306	
		J		10 109	8 236	952	4 826	4 198	977	1 221	297	
695	Tools for use in the hand or in machines	M	8 488	1 616	1 632	978	1 191	1 200	985	295	352	239
		J		1 473	1 399	899	1 166	1 070	1 218	218	293	129
		J		1 696	1 557	851	1 251	1 221	244	288	140	
696	Cutlery	M	1 806	252	472	281	197	149	292	60	51	82
		J		191	495	86	170	254	71	52	58	
		J		237	411	245	131	356	33	45	44	
697	Household equipment of base metal, n.e.s.	M	17 625	3 978	4 660	815	2 089	2 116	2 605	706	240	418
		J		3 052	4 913	543	1 982	2 933	464	300	378	
		J		3 988	4 919	866	1 906	2 624	593	229	285	
699	Manufactures of base metal, n.e.s.	M	74 279	14 165	17 140	6 072	11 220	12 022	8 286	2 335	2 145	894
		J		11 534	17 245	4 730	10 300	8 531	2 430	2 132	920	
		J		14 125	16 812	5 497	10 625	8 248	2 321	2 113	549	
711	Steam boilers and auxiliary plant	M	1 815	222	126	14	278	157	178	395	82	365
		J		147	236	34	324	146	173	83	1 016	
		J		256	253	21	63	142	279	23	87	
712	Steam engines, turbines	M	738	259	113	24	131	41	115	49	6	6
		J		108	167	9	37	69	6	13	4	
		J		152	129	40	26	9	16	50		
713	Internal combustion piston engines	M	43 041	7 636	9 114	5 404	3 384	7 650	7 779	153	876	1 045
		J		7 540	6 895	4 186	2 574	7 048	137	742	850	
		J		6 578	8 144	3 539	2 478	6 195	127	771	626	
714	Reaction engines, gas turbines	M	447	102	38	81	65	13	102	23	4	1
		J		76	30	38	81	132	28	5	2	
		J		127	17	61	54	102	37	14	2	
716	Rotating electric plant, parts	M	12 737	3 261	2 359	1 736	1 212	978	1 334	369	1 039	449
		J		2 308	2 030	954	1 300	1 115	312	1 007	325	
		J		3 447	2 367	1 492	1 129	1 380	223	763	118	
718	Other power generating machinery	M	1 052	191	232	50	92	80	289	10	122	6
		J		306	303	89	106	279	7	45	6	
		J		289	372	109	120	293	4	136	3	
721	Agricultural machinery, excluding tractors	M	36 954	6 027	10 455	3 543	3 623	2 408	6 651	1 936	1 164	1 147
		J		4 467	10 816	1 846	3 086	8 513	1 470	1 715	985	
		J		5 618	10 785	2 228	2 942	7 142	1 354	1 384	511	
722	Tractors, excluding for semi-trailer	M	26 438	2 191	8 619	1 714	3 024	1 600	3 816	2 332	1 558	1 584
		J		1 527	7 566	699	2 425	4 507	1 965	1 171	1 088	
		J		1 934	5 259	832	1 441	4 042	1 075	1 018	475	

import
INTRA (EUR 10)COMMERCE DE LA CE
par groupes de la CTCI

Value in 1000 ECU

Valeurs en 1000 ECU

SITC CTIC Rev. 2	Products - Produits	1984	EUR 10	Deutsch- land	Franca	Italia	Nederland	Belg.-Lux	United Kingdom	Ireland	Danmark	Ελλάδα
677	Fils de fer ou d'acier	M	52 976	15 194	11 964	5 710	6 228	6 532	3 399	1 298	1 829	822
		J		11 381	12 145	2 505	6 710	3 819	1 295	1 625	446	
		J		13 167	12 066	4 442	5 736	3 950	1 323	1 040	589	
678	Tuyaux, accessoires, en fonte, fer, acier	M	193 481	43 910	31 360	17 237	38 968	20 836	20 192	3 894	11 987	5 297
		J		31 023	28 351	11 542	35 586	20 979	4 949	10 775	2 921	
		J		39 700	33 380	18 509	37 838	23 877	4 124	8 936	1 051	
679	Ouvrages bruts, en fonte, fer, acier	M	18 461	2 930	5 321	697	2 255	4 415	2 272	215	155	201
		J		2 199	4 571	324	2 194	2 621	134	174	2	
		J		2 574	4 517	808	2 072	2 583	130	141	86	
681	Argent, platine, métaux de la mine platine	M	61 000	11 667	9 826	4 130	3 331	17 575	13 004	154	1 071	242
		J		20 208	6 622	11 822	1 925	12 989	615	1 194	51	
		J		17 326	7 435	6 338	5 332	50 402	75	988	40	
682	Cuivre	M	228 413	66 223	52 052	41 091	20 300	14 817	22 483	4 757	5 578	1 112
		J		53 150	51 153	27 284	15 862	21 251	3 248	5 429	635	
		J		50 124	44 017	33 017	19 442	27 147	2 787	3 264	474	
683	Nickel	M	27 273	11 203	5 590	5 712	786	1 010	2 312	354	264	42
		J		9 042	7 413	4 639	1 188	2 159	327	186	123	
		J		7 426	5 436	10 501	1 165	2 173	299	80	7	
684	Aluminium	M	407 206	96 987	71 741	77 143	31 356	63 226	46 444	4 786	13 123	2 400
		J		91 328	80 880	55 774	28 416	46 551	3 945	10 695	1 385	
		J		95 739	75 010	60 311	27 717	42 367	6 208	6 869	2 051	
685	Plomb	M	26 354	8 167	4 416	5 870	3 174	1 520	2 025	81	671	430
		J		7 641	3 129	2 137	2 432	1 048	37	811	239	
		J		5 029	4 854	2 326	3 407	1 830	1 052	341	164	
686	Zinc	M	60 649	17 107	12 879	10 873	5 110	7 325	5 225	97	805	1 228
		J		16 700	12 563	9 869	3 467	5 867	215	826	855	
		J		19 705	10 631	10 083	3 403	3 451	81	957	964	
687	Étain	M	14 630	7 196	1 423	1 373	1 319	1 517	1 141	206	198	257
		J		3 519	1 585	1 530	890	1 009	138	533	126	
		J		6 386	3 644	2 019	898	1 469	162	346	27	
688	Uranium, thorium et alliages	M	3	3								
		J		2	1							
		J		8								
689	Autres métaux communs non ferreux	M	19 088	8 093	2 460	1 565	1 176	1 677	3 904	44	148	21
		J		10 818	2 404	1 311	1 193	2 837	44	68	172	
		J		6 230	1 506	1 486	1 197	2 420	15	98	196	
691	Constructions métalliques et parties	M	98 725	26 200	20 737	3 386	15 304	13 065	12 936	3 368	2 677	1 052
		J		22 015	21 520	2 209	15 708	11 306	2 493	2 351	663	
		J		24 649	22 659	2 934	17 516	13 438	2 976	2 958	884	
692	Réservoirs, fûts etc., en métal	M	75 352	12 028	13 050	3 773	21 649	8 784	6 478	5 408	1 876	2 306
		J		10 357	13 213	3 042	20 685	7 779	4 552	2 098	1 238	
		J		10 052	15 937	3 827	25 272	8 113	4 554	1 442	436	
693	Ouvrages en fils métalliques, grillages	M	51 672	11 290	10 871	5 648	6 760	4 442	9 170	1 067	1 814	610
		J		7 930	10 782	3 865	6 607	1 083	1 722	504		
		J		9 047	10 433	4 042	6 444	7 153	1 359	1 229	391	
694	Clouterie et boulonnerie	M	73 402	17 963	16 100	5 290	10 204	8 339	9 373	1 923	3 319	891
		J		11 963	15 543	3 323	9 470	8 674	1 506	3 220	769	
		J		18 079	16 061	4 036	10 070	8 540	2 161	2 678	702	
695	Outils à main et pour machines	M	113 112	25 088	19 036	16 446	14 218	12 251	16 525	2 979	4 569	2 000
		J		18 923	18 993	9 987	14 458	18 458	2 258	3 779	1 309	
		J		26 281	19 902	14 276	19 412	19 877	2 266	3 704	1 334	
696	Coutellerie	M	26 361	3 746	7 331	4 552	2 402	2 386	3 694	467	959	824
		J		3 106	6 702	1 559	2 340	3 570	600	884	665	
		J		3 999	6 262	4 197	2 009	4 346	414	862	616	
697	Articles métalliques pour usage domestiq.	M	79 641	18 131	17 097	6 683	10 109	9 149	12 748	2 628	1 150	1 946
		J		15 146	16 829	4 619	9 280	14 044	1 884	1 354	1 910	
		J		18 028	17 562	6 878	8 999	12 804	2 200	1 134	1 977	
699	Articles manufact. en mét. communs, n.d.s.	M	260 539	48 929	57 238	26 038	38 708	34 276	34 567	7 298	9 231	4 254
		J		40 300	53 513	19 070	34 712	33 724	5 804	8 559	3 461	
		J		47 154	56 243	22 840	32 605	36 566	7 496	7 555	2 659	
711	Chaudières et leurs appareils auxiliaires	M	6 960	638	543	168	648	837	738	1 295	427	1 666
		J		439	430	462	877	878	1 068	307	5 476	
		J		970	1 291	302	395	1 067	1 674	129	144	
712	Machine à vapeur, locomob., turb. à vapeur	M	12 569	1 897	1 549	5 168	1 167	1 124	748	835	12	69
		J		1 234	1 152	396	767	608	110	207	90	
		J		1 609	1 704	1 194	483	1 212	407	729		
713	Moteurs à pistons	M	285 988	53 924	59 548	45 994	21 082	57 959	35 577	1 268	6 454	4 182
		J		54 883	47 116	32 800	20 140	30 517	1 168	5 297	2 760	
		J		46 302	54 415	38 146	16 101	29 546	1 048	7 181	2 160	
714	Propulseurs à réaction, turbines à gaz	M	112 469	19 966	4 733	18 234	24 536	2 275	41 106	1 021	326	272
		J		18 457	4 204	18 324	16 014	36 801	882	706	23	
		J		23 847	2 388	16 010	10 202	35 847	928	258	290	
716	Machine et appareils électr. rotatifs	M	86 482	17 324	16 292	12 900	10 447	7 062	12 510	2 367	4 487	3 093
		J		14 126	14 312	8 624	11 310	9 717	1 798	4 029	2 477	
		J		19 490	15 484	12 105	12 093	13 021	1 684	3 246	772	
718	Autres moteurs et machines motrices	M	66 972	2 227	56 106	1 301	2 412	967	3 433	88	390	48
		J		2 869	35 914	1 545	2 110	2 896	275	265	55	
		J		2 431	40 039	4 513	3 021	2 741	346	298	37	
721	Machines agricoles, sauf tracteurs	M	154 845	23 481	44 060	15 170	14 586	9 586	31 177	7 313	4 711	4 761
		J		18 629	42 154	9 513	12 121	9 731	4 731	7 293	4 212	
		J		20 466	46 682	12 516	11 795	35 870	5 070	5 845	2 276	
722	Tracteurs, sauf pour semi-remorques	M	106 199	9 069	35 711	6 873	12 300	6 076	17 031	5 819	6 643	6 677
		J		6 095	31 093	2 700	10 071	19 499	4 706	5 199	4 597	
		J		7 805	21 568	3 321	5 438	17 794	2 523	4 614	2 153	

Quantity in 1000 kg

Quantités en 1000 kg

SITC CTC Rev. 2	Products - Produits	1984	EUR 10	Deutsch- land	France	Italia	Nederland	Belg.-Lux	United Kingdom	Ireland	Danmark	Ελλάδα
723	Civil engineering equipment	M	42 043	11 768	5 760	4 304	4 208	3 158	7 502	1 503	1 552	2 288
		J		8 334	5 049	3 283	5 700	8 117	1 462	1 462	1 568	
		J		12 612	5 707	4 124	5 365	5 404	1 224	1 133	1 427	
724	Textile and leather machinery, n.e.s.	M	11 294	1 883	2 218	1 978	805	1 450	1 824	335	318	483
		J		1 627	1 732	1 462	806	1 776	200	186	294	
		J		2 286	2 153	1 975	1 004	1 874	182	255	358	
725	Paper and pulp mill machinery	M	3 565	702	427	563	312	669	417	179	151	145
		J		682	701	329	397	748	95	183	66	
		J		835	760	407	571	664	60	62	26	
726	Printing and bookbinding machinery	M	6 187	483	1 109	780	750	1 020	1 542	173	268	62
		J		561	519	425	529	1 015	66	159	35	
		J		705	840	1 165	480	1 715	76	240	34	
727	Food processing machinery, non-domestic	M	3 393	375	548	191	519	511	829	255	74	91
		J		352	835	287	519	728	185	81	259	
		J		437	925	458	479	509	212	180	177	
728	Other specialized machinery	M	27 172	5 270	5 382	1 966	2 723	3 456	5 367	748	780	1 480
		J		5 123	5 477	1 528	3 074	5 631	762	880	1 535	
		J		5 893	5 920	1 560	3 508	6 132	829	928	1 099	
736	Machine-tools for working metal	M	10 815	1 718	2 668	1 530	970	1 015	1 680	277	460	497
		J		1 411	2 658	1 745	1 138	2 796	185	264	148	
		J		2 641	2 791	1 469	1 128	1 92	192	345	83	
737	Metalworking machinery, n.e.s.	M	20 207	2 823	7 499	924	500	7 301	792	106	124	138
		J		1 947	4 193	854	910	1 055	67	59	94	
		J		2 488	7 569	512	1 316	904	82	70	87	
741	Heating and cooling equipment	M	22 380	4 562	5 458	1 315	2 426	2 746	3 846	826	677	624
		J		3 934	4 925	1 069	2 667	4 534	991	657	422	
		J		4 765	5 437	2 312	3 310	4 249	560	571	694	
742	Pumps for liquids etc.	M	11 388	2 885	1 979	2 173	1 217	850	1 190	329	497	268
		J		2 243	1 656	910	953	1 252	388	252	388	113
		J		2 850	11 927	1 173	930	1 172	330	295	156	
743	Pumps, n.e.s.; fans; centrifuges, etc.	M	20 205	4 160	4 219	2 634	2 215	1 890	2 905	422	1 305	455
		J		3 754	4 041	1 625	2 029	3 224	337	1 166	602	
		J		4 718	4 536	1 751	2 243	3 422	384	640	485	
744	Mechanical handling equipment	M	33 617	5 785	7 167	2 866	4 136	4 661	6 923	1 060	692	327
		J		4 898	6 652	2 603	4 118	6 062	855	695	395	
		J		7 125	6 774	3 013	4 344	5 869	789	717	360	
745	Non-electrical machinery, tools, etc.	M	10 692	1 615	2 744	816	1 355	1 001	2 171	373	273	344
		J		1 418	2 694	512	1 087	1 999	297	303	431	
		J		1 689	2 489	741	1 055	1 821	318	269	207	
749	Non-electrical machinery, parts, etc., n.e.s.	M	43 549	9 537	8 992	5 382	5 041	5 389	6 227	577	1 632	782
		J		7 540	9 219	3 591	4 352	6 237	451	1 294	1 191	
		J		10 446	8 829	6 360	4 954	5 862	466	1 300	463	
751	Office machines	M	4 729	829	1 281	743	388	200	969	75	207	37
		J		812	1 179	316	444	417	911	56	147	22
		J		638	1 022	1 382	417	727	73	111	15	
752	ADP machines and units thereof	M	6 152	1 128	1 449	1 052	466	488	1 224	103	222	20
		J		1 551	1 730	1 021	632	1 397	76	225	22	
		J		1 099	1 452	813	608	1 088	78	201	17	
759	Office and ADP machine parts and access.	M	4 801	724	768	470	1 043	257	865	557	106	10
		J		770	796	221	1 943	933	332	115	4	
		J		721	691	709	1 779	930	400	113	6	
761	Television receivers	M	7 591	1 153	890	2 518	1 076	799	760	166	210	19
		J		1 077	687	1 647	724	612	74	114	9	
		J		708	587	1 638	1 414	408	55	115	23	
762	Radio broadcast receivers	M	1 313	205	248	204	207	189	141	46	65	8
		J		124	335	103	186	166	35	35	2	
		J		156	262	141	247	154	28	42	12	
763	Sound recorders, phonographs	M	1 969	211	567	321	284	173	334	33	41	15
		J		188	373	284	350	288	26	26	6	
		J		196	422	248	180	356	53	28	8	
764	Telecomm. equipment, parts, acc., n.e.s.	M	8 249	1 606	1 488	1 510	1 071	707	1 231	186	218	232
		J		1 191	1 369	443	966	1 432	110	165	228	
		J		1 517	1 661	656	700	1 204	171	167	151	
771	Electric power machinery, n.e.s.	M	6 804	1 230	1 076	859	1 114	707	1 439	94	216	89
		J		1 151	1 073	348	833	1 196	344	185	63	
		J		2 033	898	395	965	1 419	335	172	56	
772	Switchgear etc and parts n.e.s.	M	12 093	1 924	2 030	2 545	1 673	1 203	1 632	470	340	276
		J		1 432	1 797	1 163	1 209	1 698	394	319	145	
		J		2 214	2 003	2 577	1 404	1 807	351	253	131	
773	Electrical distributing machinery	M	21 022	3 768	5 007	1 370	3 292	2 360	3 190	1 221	651	163
		J		2 840	4 428	719	3 003	3 622	697	683	161	
		J		4 707	9 814	857	2 494	3 238	699	604	134	
774	Electro-medical and radiological app.	M	870	163	157	104	143	138	74	7	74	10
		J		264	154	305	88	78	9	95	13	
		J		244	219	300	80	83	7	51	7	
775	Domestic equipment, n.e.s.	M	52 080	10 459	12 129	3 543	6 131	4 142	12 676	1 396	1 335	1 269
		J		9 020	12 090	2 211	6 013	13 968	957	1 174	748	
		J		12 196	14 016	2 327	5 553	11 605	1 331	1 789	907	
775	Transistors, valves, tubes, etc.	M	10 605	3 764	1 578	2 668	11	898	1 251	22	219	174
		J		3 061	1 518	1 427	13	969	22	223	184	
		J		2 906	966	1 722	18	1 222	24	100	157	
778	Other electrical machinery n.e.s.	M	61 366	18 253	13 492	8 960	6 437	3 938	7 308	951	1 174	853
		J		15 229	10 392	4 472	4 060	7 148	588	1 089	1 133	
		J		21 765	8 630	6 023	5 048	6 403	731	924	645	

Value in 1000 ECU

Valeurs en 1000 ECU

SITC CTIC Rev. 2	Products - Produits	1984	EUR 10	Deutsch- land	France	Italia	Nederland	Belg.-Lux	United Kingdom	Ireland	Danmark	Ελλάδα
723	Matériel de génie civil et construction	M	160 395	40 238	20 140	17 994	26 281	8 460	31 261	3 975	6 437	5 609
		J	29 436	18 023	12 080	24 506	33 116	3 049	6 178	4 299	3 109	4 299
		J	43 939	22 178	14 821	8 524	25 418	3 645	4 621	3 109		
724	Machines pour indust. textile, cuirs, peaux	M	129 143	16 530	26 356	28 942	7 857	16 118	21 344	2 658	4 607	4 731
		J	13 544	21 536	20 413	8 524	21 855	2 291	2 854	3 784	3 124	3 784
		J	18 029	27 210	27 765	7 051	20 650	2 456	2 780	3 124		
725	Machines pour la fabrication de papier	M	35 002	5 055	6 322	4 700	3 897	5 461	5 404	1 363	1 307	1 493
		J	4 235	7 060	2 145	3 630	6 760	968	1 606	363		
		J	7 545	9 423	4 570	5 708	7 429	603	906	141		
726	Machines p. imprimerie, brochage, reliure	M	94 890	6 425	19 650	11 912	8 979	15 597	24 767	2 321	4 091	1 148
		J	6 780	6 549	5 629	8 061	18 839	1 043	2 425	311		
		J	7 658	15 211	11 816	6 328	29 749	1 278	3 902	380		
727	Mach. indust. élement. sf appareils ménagers	M	39 951	4 206	8 033	2 962	5 533	3 807	9 838	2 817	1 575	1 180
		J	4 294	11 100	3 087	5 061	9 951	1 869	1 938	2 605		
		J	5 042	11 529	4 073	4 988	8 547	1 580	1 235	1 660		
728	Aut. mach. appar. spécialisés p. industries	M	248 055	40 939	46 134	22 432	26 357	26 174	55 871	6 115	8 001	16 032
		J	38 354	48 122	17 543	24 181	59 657	4 921	8 995	9 258		
		J	44 382	53 050	19 889	27 034	67 368	5 972	8 658	6 415		
736	Machines-outils pour travail métaux	M	105 410	15 789	27 746	13 720	8 799	8 961	20 589	2 218	4 941	2 647
		J	15 212	24 961	16 777	11 127	37 963	1 592	3 257	871		
		J	23 764	31 515	16 680	10 421	19 519	1 540	3 415	668		
737	Autres machines pour travail métaux	M	51 098	11 524	9 346	4 376	3 343	11 052	8 417	927	1 089	1 024
		J	7 980	8 221	2 940	3 984	9 023	585	1 322	659		
		J	10 020	17 108	4 826	5 154	7 821	634	1 400	641		
741	Machines appar. p. chauffage, réfrigération	M	166 327	30 147	35 775	13 377	17 954	20 804	31 731	6 180	6 707	3 652
		J	25 297	34 711	10 223	17 969	37 244	6 188	6 538	3 303		
		J	33 596	38 584	12 644	18 991	30 353	4 235	6 056	3 555		
742	Pompes pour liquides	M	118 934	22 055	25 998	23 188	13 445	6 873	16 318	2 343	3 680	5 034
		J	18 357	19 944	13 659	9 373	14 608	2 073	3 602	1 155		
		J	25 414	24 393	17 144	11 216	15 031	2 681	3 669	1 874		
743	Aut. pompes, ventilat., centrifugeuses, etc.	M	158 747	25 768	34 246	25 068	21 258	13 624	23 939	3 386	8 149	3 309
		J	25 350	31 345	14 823	19 779	25 820	2 745	7 939	3 691		
		J	30 938	35 598	19 607	18 427	27 295	3 263	5 957	2 552		
744	Équipement mécanique de manutention	M	151 546	21 512	36 658	12 824	19 689	19 145	32 591	3 786	4 002	1 339
		J	18 382	35 035	9 218	18 450	30 969	3 254	3 417	1 440		
		J	25 019	38 603	13 593	18 801				1 220		
745	Aut. machines, appareils et outils non élect.	M	148 696	19 792	36 738	11 585	16 708	12 608	38 343	4 058	4 155	4 711
		J	17 502	36 964	7 547	12 673	27 556	3 651	4 416	5 361		
		J	21 299	40 276	12 282	13 938	29 467	4 043	4 194	2 195		
749	Parties et accessoires de machines, n.d.a.	M	371 641	73 788	74 937	67 534	42 908	32 597	50 070	5 594	14 108	10 105
		J	63 351	68 576	37 257	40 432	53 069	4 446	12 300	8 042		
		J	81 735	73 290	49 642	45 343	56 456	5 218	11 027	4 959		
751	Machines et appareils de bureau	M	125 805	21 307	32 848	28 182	6 182	5 311	25 165	2 016	5 958	836
		J	17 622	30 678	6 572	7 942	22 822	1 328	3 950	517		
		J	17 588	25 631	13 825	7 486	17 937	1 311	3 673	308		
752	Mach. automat. p. traitement informatique	M	548 298	109 564	117 326	92 748	40 982	40 706	115 025	7 925	22 015	2 007
		J	152 247	148 625	71 413	60 497	130 349	6 778	19 407	3 138		
		J	113 011	118 007	59 989	55 333	104 769	6 270	19 479	2 072		
759	Parties et accessoires pour mach. 751+752	M	392 077	84 911	64 070	55 761	56 696	17 565	77 918	25 754	8 642	760
		J	17 576	64 684	30 859	30 859	65 126	84 008	20 775	8 995	535	
		J	81 799	67 359	27 543	62 241		91 231	21 702	10 367	374	
761	Récepteurs de télévision	M	104 661	15 120	12 813	36 801	13 256	9 599	11 828	1 904	3 037	303
		J	13 269	10 013	21 754	9 042	10 766	849	1 572	142		
		J	9 190	8 860	22 955	16 718	6 636	698	1 695	326		
762	Récepteurs de radiodiffusion	M	34 707	4 999	6 710	6 865	5 095	3 593	5 116	640	1 479	210
		J	3 206	6 425	3 729	4 752	5 463	511	726	62		
		J	4 364	5 347	4 806	4 952	4 140	588	1 063	207		
763	Phonographes, machines à dicter, etc.	M	78 333	7 646	27 508	10 213	10 618	5 625	13 502	625	1 965	631
		J	7 596	13 273	4 973	4 973	9 979	11 310	824	1 172	319	
		J	6 982	16 286	7 981	6 469		13 619	680	773	316	
764	Appareils de télécommunication, n.d.a.	M	205 495	45 682	34 694	33 812	27 649	17 021	31 102	3 734	6 217	5 584
		J	31 985	33 717	18 260	24 695	35 558	3 822	5 923	5 835		
		J	60 343	28 650	24 865	21 898	24 727	4 073	6 970	4 502		
771	Mach. p. production et transformation d'élect.	M	53 054	8 741	11 564	7 798	10 121	4 763	7 726	631	1 364	346
		J	9 181	10 303	4 390	7 811	8 488	2 133	1 337	185		
		J	16 931	9 402	5 826	8 252	10 051	2 231	1 302	462		
772	Appareils pour coupure, connexion, etc.	M	315 641	52 233	78 258	63 072	30 657	22 499	45 228	9 649	10 086	3 959
		J	41 360	59 659	29 212	30 076	46 797	7 589	8 855	2 483		
		J	56 484	67 662	38 103	28 685	47 567	7 403	7 955	2 211		
773	Équipement pour distribution d'électricité	M	90 158	15 354	20 018	8 383	14 703	10 331	13 480	4 200	2 837	852
		J	12 964	19 374	4 503	13 791	15 134	2 770	2 977	751		
		J	17 747	17 733	5 608	11 680	14 233	3 021	2 627	971		
774	Appar. électricité médicale et de radiologie	M	50 858	9 841	8 163	9 159	9 542	5 434	5 924	532	1 390	873
		J	9 504	8 135	3 965	4 636	5 560	331	1 686	1 078		
		J	12 267	11 632	7 296	5 578	5 225	457	2 186	334		
775	Machines et appareils à usage domestique	M	249 496	45 173	54 917	23 775	24 809	20 724	59 873	7 146	6 850	6 229
		J	39 691	52 670	15 344	26 746	62 700	5 343	6 330	3 759		
		J	53 739	59 014	17 733	24 614	56 586	6 518	7 983	4 486		
776	Lampes et tubes électroniques, etc.	M	306 530	84 950	57 875	78 808	3 896	16 401	53 775	3 226	7 685	2 114
		J	83 317	56 987	41 959	4 418	54 846	3 605	8 166	1 815		
		J	89 693	55 486	54 939	5 506	81 825	4 814	6 490	1 575		
778	Autres machines et appar. élect., n.d.a.	M	352 127	61 212	72 294	70 158	58 158	27 452	42 390	5 130	10 240	5 093
		J	52 718	63 485	32 679	41 153	41 153	39 822	3 916	9 280	4 170	
		J	67 707	62 835	49 140	36 795		42 683	4 565	8 482	3 888	

Quantity in 1000 kg

Quantités en 1000 kg

SITC CITC Rev. 2	Products - Produits	1984	EUR 10	Deutsch- land	France	Italia	Nederland	Belg.-Lux	United Kingdom	Ireland	Danmark	Ελλάδα
781	Passenger motor vehicles, excluding buses	M	278 892	61 236	44 102	52 274	26 819	22 783	56 322	4 950	7 806	2 600
		J		28 012	32 975	28 883	14 143	14 302	50 960	4 851	4 406	2 235
		J		43 728	29 810	39 014	18 323	46 302	2 474	5 378	2 690	
782	Lorries, special motor vehicles, n.e.s.	M	66 090	7 654	15 459	11 836	7 991	6 871	8 635	1 293	2 708	3 643
		J		6 298	13 806	8 159	6 003	5 777	1 080	1 578	2 993	
		J		5 819	10 477	7 686	4 185	5 393	918	1 384	2 503	
783	Road motor vehicles, n.e.s.	M	17 295	1 097	6 595	1 502	1 928	1 918	2 934	470	540	311
		J		1 268	5 021	985	1 931	2 949	265	321	229	
		J		976	3 288	1 043	1 056	1 540	272	264	166	
784	Motor vehicle parts and accessories, n.e.s.	M	236 308	41 262	27 915	17 025	13 455	88 387	42 243	1 192	2 156	2 673
		J		27 486	26 761	10 552	9 927	43 524	882	2 020	1 924	
		J		36 910	27 832	9 992	8 855	38 568	961	1 991	1 776	
785	Motor and other cycles etc.	M	11 240	3 886	1 799	459	1 632	1 025	1 123	384	547	385
		J		3 069	1 982	442	1 648	1 349	316	499	500	
		J		3 402	2 474	625	1 410	1 787	314	355	541	
786	Vehicles n.e.s., not motorized trailers	M	29 941	5 365	5 024	1 458	6 156	3 779	3 344	902	3 263	650
		J		3 616	4 896	1 285	5 148	2 918	526	780	1 652	528
		J		3 801	4 848	1 021	3 980	3 265	676	1 432	120	
791	Railway vehicles and associated equipment	M	7 286	1 067	1 331	1 135	1 217	652	281	512	205	886
		J		680	1 136	627	1 137	851	526	164	14	
		J		936	1 737	1 143	1 687	271	310	104	152	
792	Aircraft and associated equipment	M	908	454	256	79	48	47		7	4	3
		J		305	86	45	57		9	4	8	
		J		530	16	82	66		6	2	3	
793	Ships and boats	M	25 191	14 195	2 564	489	878	3 090	3 153	448	277	97
		J		26 632	6 682	193	1 877	3 716	59	147	72	
		J		16 221	10 591	952	2 593	696	351	62	21	
812	Sanitary, heating, lighting apparatus	M	35 090	13 368	5 853	2 272	4 307	2 657	5 259	652	442	280
		J		9 148	6 314	1 647	3 152	5 913	586	442	270	
		J		12 010	7 269	1 920	2 416	5 706	557	566	290	
821	Furniture and parts thereof	M	101 899	19 711	27 135	2 583	17 677	10 812	19 292	2 001	2 374	314
		J		16 814	26 658	1 622	17 461	20 760	1 546	1 977	229	
		J		16 446	24 695	2 374	11 630	16 661	1 844	1 754	222	
831	Travel goods, handbags and similar	M	4 315	635	2 035	174	490	330	508	59	72	12
		J		581	1 746	128	451	627	71	67	12	
		J		754	2 100	88	519	588	60	78	18	
842	Men's outerwear not knitted	M	6 038	1 801	839	371	1 053	1 318	560	182	94	40
		J		1 320	813	301	784	520	153	83	53	
		J		1 749	1 069	354	1 298	664	138	136	10	
843	Women's outerwear not knitted	M	4 756	1 860	505	196	611	544	447	330	176	87
		J		1 639	617	101	671	470	312	170	46	
		J		2 173	928	202	1 116	780	238	215	45	
844	Garments under, not knitted	M	674	94	89	25	145	133	119	53	9	7
		J		86	99	11	140	93	33	5	3	
		J		106	162	19	187	119	34	8	1	
845	Outerwear, knitted, not elastic	M	4 755	1 905	1 007	78	565	451	473	208	44	23
		J		2 436	1 779	129	729	578	156	53	10	
		J		4 460	2 460	145	1 217	841	133	88	10	
846	Garments under, knitted or crocheted	M	5 009	1 882	979	108	473	595	657	168	68	81
		J		1 566	923	40	448	587	141	73	64	
		J		1 759	959	121	460	520	96	72	77	
847	Textile clothing accessories, n.e.s.	M	1 937	708	461	34	239	213	126	77	68	13
		J		646	441	29	235	138	50	59	9	
		J		812	589	58	235	184	47	62	5	
848	Headgear, non-textile clothing access.	M	2 051	600	484	247	167	187	189	89	66	22
		J		598	413	293	207	227	69	70	7	
		J		830	595	201	224	211	108	80	18	
851	Footwear	M	14 913	4 830	3 292	231	1 209	1 388	2 911	586	350	116
		J		5 778	3 173	236	1 353	3 274	358	295	59	
		J		7 821	4 227	408	1 959	3 027	616	463	55	
871	Optical instruments and apparatus	M	211	26	45	47	21	25	26	1	9	11
		J		27	50	18	21	7	4	5		
		J		29	39	10	25	20	2	4	5	
872	Medical instruments and appliances	M	3 791	493	878	455	237	249	1 124	150	63	142
		J		384	695	408	336	844	97	100	96	
		J		500	827	406	339	1 200	111	38	71	
873	Meters and counters, n.e.s.	M	542	113	81	68	120	55	51	18	19	17
		J		97	112	29	145	45	3	24	26	
		J		139	88	42	131	37	6	25	15	
874	Measuring, checking, controlling instrum.	M	5 877	1 501	1 134	859	622	507	841	120	151	142
		J		1 190	1 151	536	628	935	107	145	86	
		J		1 475	1 210	1 018	637	838	105	133	76	
881	Photographic apparatus and equipment	M	1 614	192	363	253	201	122	369	32	57	25
		J		227	314	208	150	322	64	36	10	
		J		295	351	214	211	356	30	38	16	
882	Photographic and cinematographic supplies	M	17 265	3 481	3 887	3 275	1 565	1 321	2 726	209	487	314
		J		3 228	3 453	1 877	1 400	2 773	133	452	216	
		J		3 044	3 857	2 445	1 251	2 630	191	593	225	
883	Developed cinematographic film	M	73	19	12	5	3	2	18	11	2	1
		J		9	16	26	6	20	10	2	1	
		J		28	22	1	5	13	5	2	1	
884	Optical goods, n.e.s.	M	331	83	43	38	43	26	70	11	12	5
		J		75	50	43	42	57	8	9	3	
		J		86	53	29	34	70	9	9	7	

import
INTRA (EUR 10)COMMERCE DE LA CE
par groupes de la CTCI

Value in 1000 ECU

Valeurs en 1000 ECU

SITC CTIC Rev. 2	Products - Produits	1984	EUR 10	Deutsch- land	France	Italia	Nederland	Belg.-Lux	United Kingdom	Ireland	Danmark	Ελλάδα
781	Automobiles pour personnes sauf bus	M	1 631 144	352 031	243 546	327 229	135 569	125 045	379 188	22 195	31 521	14 820
		J		146 336	179 842	177 775	66 259		304 006	17 756	14 318	11 019
		J		238 188	165 292	246 827	93 894		284 162	12 171	20 114	15 645
782	Automobiles p. march. et usages spéciaux	M	291 330	32 118	68 853	60 128	36 231	25 398	44 130	5 838	12 668	5 966
		J		27 408	63 690	35 222	24 327		25 578	5 095	7 715	4 635
		J		22 887	48 625	32 966	15 947		24 789	4 010	6 558	4 981
783	Véhicules automobiles routiers, n.d.a.	M	92 950	3 323	41 596	8 098	8 785	8 259	17 773	1 622	2 786	708
		J		3 659	27 813	4 712	7 946		17 880	1 191	1 654	724
		J		3 016	20 348	5 851	3 778		11 054	937	1 730	488
784	Parties véhicules automobiles routiers	M	921 770	166 050	125 250	106 886	60 528	277 918	158 966	4 960	11 506	9 706
		J		110 555	117 512	57 134	44 602		160 662	3 408	10 461	5 615
		J		141 254	130 230	60 340	34 342		149 459	4 391	10 002	5 322
785	Motocycles, vélocipèdes avec ou sans moteur	M	67 996	22 407	11 330	3 691	9 556	6 145	7 189	1 894	3 708	2 076
		J		17 363	12 192	2 976	9 630		7 816	1 736	3 396	2 426
		J		19 604	14 801	5 377	8 885		10 246	1 662	2 301	2 511
786	Véhicules non motorisés, remorques	M	78 016	13 238	15 216	3 919	18 079	9 658	8 674	1 719	6 575	938
		J		9 209	13 607	4 266	15 239		8 149	1 513	5 187	825
		J		8 382	13 532	3 938	11 984		8 424	1 500	4 144	370
791	Véhicules et matériel pour chemins de fer	M	44 449	5 027	1 925	2 243	8 738	2 770	605	6 014	2 342	14 785
		J		2 624	2 301	2 023	3 786		3 060	6 063	2 280	107
		J		3 050	1 490	2 757	13 116		985	3 223	656	2 883
792	Appareils de navigation aérienne	M	350 093	252 662	43 930	36 062	7 686	8 326		836	208	383
		J		136 756	15 522	41 142	10 975			4 363	355	3 132
		J		291 916	2 907	16 533	10 002			985	159	209
793	Bateaux	M	45 781	9 732	8 269	2 487	1 911	967	9 908	2 525	2 838	7 144
		J		27 442	10 838	987	5 442		6 196	412	2 556	7 967
		J		6 438	5 207	1 981	2 467		2 891	2 097	452	1 405
812	App. sanit. hygiénique, chauffage, éclairage	M	103 324	28 577	18 853	12 248	13 371	9 492	15 062	2 162	2 439	1 120
		J		21 942	19 863	8 189	10 044		17 013	1 927	2 373	721
		J		26 404	21 038	10 460	9 877		17 337	1 658	2 183	783
821	Meubles et leurs parties et pièces	M	354 553	78 453	93 716	11 013	54 630	37 498	65 761	5 782	6 262	1 438
		J		68 695	90 533	6 785	55 398		63 285	4 812	5 477	1 012
		J		65 160	87 754	10 870	38 652		58 463	5 933	4 606	1 080
831	Articles voyage, sacs à main et similaire	M	35 568	9 473	11 670	1 736	3 206	2 963	4 784	620	893	223
		J		10 571	10 301	787	2 618		6 198	542	782	174
		J		16 049	13 178	1 109	2 917		7 135	640	875	224
842	Vêtements dessus hommes, sauf bonneterie	M	126 807	33 544	18 582	8 322	20 263	23 170	15 238	4 951	2 192	535
		J		28 769	17 551	6 417	16 309		13 183	3 567	2 183	719
		J		43 295	30 368	10 538	30 597		19 404	3 583	3 200	416
843	Vêtements dessus femmes, sauf bonneterie	M	143 569	52 108	15 942	6 340	18 036	16 407	16 591	11 213	3 917	3 015
		J		46 443	21 317	3 334	21 119		16 677	7 805	3 655	880
		J		73 760	38 549	9 078	50 207		37 136	8 322	6 158	997
844	Sous-vêtements, sauf bonneterie	M	19 020	2 609	3 127	1 106	2 942	3 442	3 512	1 683	280	319
		J		1 988	3 293	377	2 509		2 333	1 004	159	200
		J		4 119	5 447	715	3 788		3 456	975	228	76
845	Vêtements dessus bonneterie non élast.	M	133 780	54 148	27 933	3 596	14 064	11 879	13 729	6 010	1 415	1 006
		J		76 930	50 983	2 945	18 168		15 526	4 268	1 595	428
		J		147 255	88 394	6 156	40 372		25 929	4 376	3 231	440
846	Sous-vêtements de bonneterie	M	101 522	36 316	19 012	4 582	9 424	12 418	11 918	4 557	1 754	1 541
		J		27 619	18 400	1 515	8 817		10 319	3 538	1 613	986
		J		29 141	19 530	4 100	8 862		9 345	2 408	1 617	1 332
847	Accessoires du vêtement en textile, n.d.a.	M	37 327	11 794	10 050	1 224	4 169	3 709	3 239	1 685	1 165	292
		J		11 000	9 652	790	4 218		3 406	1 223	1 147	130
		J		15 372	15 310	1 575	4 885		5 109	1 212	1 296	148
848	Vêtements en mat. n. textile; coiffures	M	49 163	23 745	7 848	2 465	3 481	4 088	3 682	1 397	2 058	399
		J		31 512	8 724	1 863	3 785		4 135	1 169	2 356	187
		J		50 386	13 953	3 648	6 685		6 718	1 381	2 059	246
851	Chaussures	M	192 203	61 661	39 084	4 044	17 166	16 855	39 451	7 481	4 736	1 725
		J		93 711	38 735	3 612	21 165		47 034	4 887	4 062	762
		J		153 529	72 042	4 451	37 924		52 570	10 010	7 582	758
871	Appareils et instruments d'optique	M	23 098	8 708	4 323	2 119	2 563	2 532	1 880	97	609	267
		J		2 478	4 802	3 304	4 337		1 100	67	252	112
		J		5 311	5 698	1 364	2 531		1 422	115	308	122
872	Instruments et appareils médico-chirurg.	M	81 825	13 902	21 238	15 108	6 269	6 954	11 819	2 362	1 826	2 347
		J		10 706	16 620	9 148	6 908		11 031	2 073	1 987	1 676
		J		14 222	19 434	12 646	7 755		12 621	2 089	1 305	1 536
873	Compteurs et instruments de mesure	M	13 379	2 464	2 150	2 204	2 284	1 394	1 935	292	523	133
		J		2 204	2 539	987	2 327		1 689	145	512	189
		J		2 404	2 021	1 123	2 086		1 303	167	688	146
874	Instruments de mesure, vérification, etc.	M	305 228	57 882	56 943	59 795	29 524	23 179	59 547	5 594	8 912	3 852
		J		51 805	58 791	35 731	29 025		57 034	4 977	8 915	2 575
		J		66 573	60 029	43 621	34 416		56 006	4 446	8 039	2 496
881	Appareils et équipement photographiques	M	52 694	6 830	11 390	9 759	6 451	2 706	12 295	835	1 580	848
		J		7 046	11 088	6 777	4 580		10 539	757	1 411	263
		J		8 160	10 872	7 983	5 963		11 120	852	1 318	558
882	Produits photo- et cinématographiques	M	192 518	38 286	39 808	40 955	17 565	13 618	31 027	1 829	6 216	3 414
		J		43 199	39 046	24 718	15 294		33 560	1 579	4 732	1 787
		J		40 796	40 641	32 449	13 821		32 035	2 026	5 772	2 634
883	Films cinéma, impressionnés et développés	M	3 431	958	976	349	167	151	467	186	90	87
		J		671	1 586	109	283		604	277	102	53
		J		1 367	1 372	218	309		492	108	86	38
884	Éléments d'optique; articl. de lunetterie	M	37 158	8 837	4 471	5 216	6 092	3 466	6 144	661	1 647	624
		J		6 838	4 908	4 125	5 160		5 153	466	1 618	251
		J		8 489	5 581	3 677	4 888		6 878	528	1 280	484

Quantity in 1000 kg

Quantités en 1000 kg

SITC CITC Rev. 2	Products - Produits	1984	EUR 10	Deutsch- land	France	Italia	Nederland	Belg.-Lux	United Kingdom	Ireland	Danmark	Ελλάδα
885	Watches and clocks	M	960	89	240	143	105	69	249	17	24	24
		J		94	208	129	114		196	20	19	8
		J		84	181	112	89		249	21	18	10
892	Printed matter	M	56 625	6 136	16 813	1 940	6 532	8 443	12 856	1 938	1 669	298
		J		7 157	27 806	2 152	6 802		17 042	1 572	817	243
		J		10 852	28 379	2 455	8 256		9 494	1 758	1 231	211
893	Articles of plastic, n.e.s.	M	94 072	18 172	20 568	5 844	15 536	12 332	14 890	4 018	2 195	517
		J		17 747	20 582	4 166	15 195		14 420	2 947	1 895	509
		J		18 077	22 527	5 523	14 268		14 423	3 257	1 692	485
894	Toys, games and sporting goods	M	16 924	3 361	3 556	1 395	2 058	2 058	3 276	547	533	140
		J		2 697	4 245	801	1 734		3 509	366	483	137
		J		2 960	5 669	1 338	1 808		3 769	625	358	146
895	Office and stationery supplies, n.e.s.	M	4 150	653	901	556	454	400	738	122	289	59
		J		621	865	269	512		703	52	227	42
		J		678	791	641	544		640	119	148	33
896	Works of art and antiques	M	566	242		9	49	57	190	11	7	1
		J		202		31	57		145	4	6	3
		J		251		4	54		102	16	6	1
897	Jewellery, goldsmiths' wares	M	250	26	110	19	20	15	41	13	4	2
		J		20	43	7	33		21	12	3	1
		J		26	189	12	15		27	14	4	1
898	Musical instruments and parts	M	7 469	1 767	1 386	971	1 047	602	1 313	87	210	86
		J		1 350	1 340	473	975		1 170	82	240	32
		J		1 581	1 276	622	945		1 169	90	169	53
899	Other manufactured goods, n.e.s.	M	8 741	2 023	1 859	559	1 099	881	1 456	202	432	230
		J		1 830	1 801	231	1 117		1 150	214	407	193
		J		1 960	1 586	821	1 035		1 240	188	259	130
911	Postal packages, n.e.s.	M	126			11	115					
		J				16	78			704		
		J				3	64			561		
931	Special transactions and commodities, n.e.s.	M	21 814	15 654		3 177	2 782	161		40		
		J		15 015		2 527	1 740			47		
		J		16 330		2 532	109			9		
941	Zoo animals, dogs, cats and the like	M	228	87	29	17	25	40	23	5	1	1
		J		84	38	4	29		24	3	1	
		J		90	20	4	24		19	3	1	
951	Firearms of war and ammunition	M	192	39	37	26	2	26	22		7	33
		J		45	56	10	4		15		4	10
		J		15	41	38	4		42		6	11
961	Coin excluding gold, not legal tender	M	39	1						38		
		J		1								
		J		1								
971	Gold, non-monetary	M	25	11	6		2	1	4	1		
		J		2	1	1	2		3			
		J		8	1		2		8			
972	Gold coin	M										
		J										
		J										

**import
INTRA (EUR 10)**
**COMMERCE DE LA CE
par groupes de la CTCI**

Value in 1000 ECU

Valeurs en 1000 ECU

SITC CTIC Rev. 2	Products - Produits	1984	EUR 10	Deutsch- land	France	Italia	Nederland	Belg.-Lux	United Kingdom	Ireland	Danmark	Ελλάδα
885	Horlogerie	M	35 028	3 967	9 879	5 183	4 123	2 450	7 141	647	1 015	623
		J		4 011	6 820	3 853	3 944		6 917	727	972	294
		J		4 431	6 208	4 258	4 014		8 572	954	844	375
892	Imprimés	M	194 718	22 413	54 751	9 511	23 066	35 831	33 366	7 969	6 297	1 514
		J		22 121	72 512	10 027	22 014		41 118	6 254	3 964	1 396
		J		27 125	72 907	12 202	28 156		28 648	7 069	4 825	1 663
893	Ouvrages, n.d.a., en matières plastiques	M	321 637	62 333	67 617	26 993	50 023	41 277	50 307	11 973	8 841	2 273
		J		57 915	66 887	16 907	48 517		48 748	9 081	7 841	2 330
		J		62 691	73 694	24 060	45 761		50 700	10 272	7 612	2 068
894	Voitures d'enfants, articles de sport, jouets	M	119 511	21 862	26 923	14 137	14 404	13 698	19 810	3 489	3 749	1 439
		J		19 351	31 509	8 626	12 310		19 607	2 466	3 152	1 008
		J		21 401	40 555	11 713	13 068		22 577	3 684	2 546	1 309
895	Papeterie, fournitures de bureau	M	42 155	5 640	8 896	7 859	4 361	4 154	7 963	798	1 875	609
		J		5 512	8 393	3 629	5 096		8 375	431	1 525	478
		J		6 247	7 661	6 027	4 898		10 083	778	1 346	403
896	Objets d'art et antiquités	M	38 645	7 907	4 238	452	2 496	1 564	21 460	228	247	33
		J		8 506	3 976	746	6 762		18 836	79	188	41
		J		9 036	3 521	234	2 303		17 107	200	149	39
897	Bijouterie, joaillerie, orfèvrerie	M	55 432	11 661	8 825	2 043	6 364	4 526	19 571	898	1 149	395
		J		11 259	8 826	1 464	7 365		16 333	1 135	1 210	653
		J		13 588	7 869	2 248	6 737		17 512	1 351	2 460	292
898	Instruments de musique et accessoires	M	128 313	27 601	24 351	20 409	14 488	10 837	24 106	1 464	3 681	1 376
		J		20 520	22 791	10 610	12 146		25 170	1 365	4 521	622
		J		24 346	22 081	12 006	14 682		21 897	1 436	4 036	906
899	Autres articles manufacturés, n.d.a.	M	78 871	17 546	17 757	7 754	9 029	8 381	10 803	1 689	3 514	2 398
		J		18 955	16 838	5 638	8 324		9 791	1 638	3 191	1 901
		J		19 838	15 826	5 812	7 977		10 881	1 809	2 682	1 740
911	Coils postaux non classés ailleurs	M	34 898			1 263	9 352	69	15 386	8 828		
		J				1 764	7 482		12 630	12 428		
		J				363	6 342		11 488	8 531		
931	Transactions spéciales et articles n.d.a.	M	139 761	101 019		18 848	260	305	15 522	3 807		
		J		100 525		16 040	205		21 464	2 451		
		J		106 942		14 268	225		14 470	3 293		
941	Animaux zoo, chiens, chats, similaires	M	1 954	498	483	294	138	177	322	12	21	29
		J		460	370	158	121		257	22	28	5
		J		585	459	196	92		203	5	15	15
951	Armurerie et munitions de guerre	M	8 167	661	6 088	401	52	292	293		112	268
		J		460	548	253	77		300		67	128
		J		297	526	683	233		452		134	156
961	Monnaies non en circul. sauf pièces d'or	M	510	266	4	36	2	44	3	155		
		J		1 422		15	1					
		J		2 463								
971	Or, non monétaire	M	27 823	10 334	1 081	3 328	6 180	5 084	968	393	427	28
		J		8 985	1 787	1 988	5 500		886	229	492	75
		J		4 894	859	3 644	2 493		1 032	276	434	203
972	Monnaies d'or	M	5 168	42			725	4 401				
		J		82		8	9					
		J		107								

Quantity in 1000 kg

Quantités en 1000 kg

SITC CITC Rev. 2	Products - Produits	1984	EUR 10	Deutsch- land	France	Italia	Nederland	Belg.-Lux	United Kingdom	Ireland	Danmark	Ελλάδα
001	Live animals	M	14 399	3 092	3 194	7 103	161	151	32	3	3	660
		J		3 108	2 625	14 631	156		9	1	16	920
		J		1 656	2 116	3 779	88		10	1	5	1 091
011	Meat, fresh, chilled or frozen	M	81 181	10 031	12 076	9 666	4 663	4 172	38 066		285	2 222
		J		13 336	11 847	10 336	5 448		22 244		273	1 539
		J		13 887	13 195	4 971	5 640		20 730		248	1 732
012	Meat, salted, dried or smoked	M	355	18	3		17	153	164			
		J		18	43	2	1		137			
		J		10	5		23		242			
014	Prepared or preserved meat, n.e.s.	M	12 779	3 793	111	478	390	318	7 590		8	91
		J		4 185	84	25	596		7 175	9	1	44
		J		3 300	94	608	611		6 663		19	68
022	Milk and cream	M	3 941	2 220	104		1 279	3	132	81	52	70
		J		2 138	41		321		108	283	3	70
		J		2 014	57		460		58	113	5	60
023	Butter	M	4 688		73	117	26	1 489	2 981			2
		J			163		236		10 217			3
		J			40				1 730			6
024	Cheese and curd	M	9 977	3 466	800	1 769	781	935	1 434	1	706	85
		J		2 597	760	2 418	627		1 327	1	1 592	97
		J		1 145	821	1 564	75		859		70	92
025	Birds' eggs, fresh, preserved	M	3 171	680	249	1 013	451	430	182	1	147	18
		J		390	136	1 275	270		25	1	85	1
		J		437	14	843	581		14			96
034	Fish, fresh, chilled or frozen	M	48 584	10 086	7 775	7 382	1 078	844	9 043	17	11 750	609
		J		7 573	7 284	6 306	514		7 617	65	9 205	595
		J		7 900	8 651	8 681	703		7 701	8	7 718	610
035	Fish, dried, salted or smoked	M	3 302	606	744	1 224	14	45	105		388	178
		J		917	794	1 475	44		179		1 055	393
		J		813	518	1 767	45		43		922	136
036	Crustaceans and molluscs, fresh, frozen	M	16 170	1 012	5 127	4 219	224	257	1 272		2 416	1 644
		J		801	4 235	4 268	122		1 371		3 113	978
		J		637	4 176	13 750	350		931		3 472	530
037	Fish etc., prepared or preserved	M	21 090	2 652	6 112	1 513	738	1 149	6 943	41	1 554	388
		J		2 063	5 746	656	872		5 721	32	1 650	215
		J		2 775	5 457	852	1 108		7 002	82	1 231	248
041	Wheat and meslin, unmilled	M	166 466	7	17 433	59 378	26 828	12 735	48 734	1 150	201	
		J		1 554	12 833	45 614	11 793		94 235	2 001	30	
		J		16 687	37 000	101 708	15 753		28 452		30	20
042	Rice	M	56 374	3 797	12 915	51	7 551	28 485	3 552		23	
		J		3 231	18 370	18 322	6 130		1 463		2	2 585
		J		5 447	14 952	7 955	9 378		3 156	17	1	276
043	Barley, unmilled	M	39 170	97	2 957	24 734		2 030	9 352			
		J		1 080		16 901	2 741		2 345		661	
		J		1 266		6 227			2 296			
044	Maize (corn), unmilled	M	146 144	233	20 902	29 483	6 476	73 535	15 402	18	75	20
		J		15 860	12 234	19 232	7 645		10 070	36	519	
		J		935	4 351	26 148	6 753		2 828	34	132	358
045	Other cereals, unmilled	M	31 812	6 796	903	8 454	4 703	3 342	4 571	18	2 887	138
		J		1 593	1 360	1 990	14 370		2 185		827	64
		J		2 680	1 663	2 842	5 112		3 201		2 306	43
046	Meal and flour of wheat	M	663	15	14		527	2		24	16	65
		J		14	165	1 036	70		2		32	517
		J		16	11	780	31		1	14		65
047	Other cereal meals and flours	M	409	94	54	122	11	25	80	20	3	
		J		125	22	34	11		62	18	2	
		J		60	58	71	28		178	19	550	
048	Preparations of cereals, flour, starches	M	11 092	4 307	933	661	634	604	2 913	83	894	63
		J		3 867	848	818	485		1 511	34	919	107
		J		3 122	1 031	903	567		2 165	63	827	312
054	Vegetables and edible roots	M	663 655	129 094	113 813	31 567	168 050	75 849	136 835	4 396	2 811	1 240
		J		91 115	84 616	12 616	418 490		112 585	957	3 280	1 155
		J		91 422	55 439	30 708	231 186		28 479	345	826	535
056	Vegetables, roots, tubers, preserved	M	32 708	12 016	9 385	1 055	2 024	660	6 576	109	735	148
		J		9 922	11 043	895	2 118		5 174	202	895	166
		J		10 017	12 870	2 090	2 089		5 232	90	609	58
057	Fruit and nuts, fresh or dried	M	643 011	134 852	174 551	53 895	80 236	52 608	133 656	4 937	8 114	162
		J		137 565	160 793	24 161	82 573		115 672	4 806	5 964	50
		J		104 210	97 094	27 879	64 533		97 204	6 804	5 414	52
058	Prepared or preserved fruit	M	123 523	43 772	16 959	1 896	12 886	9 043	34 832	938	2 902	295
		J		36 459	17 342	1 848	16 272		28 619	471	3 431	162
		J		36 515	14 820	2 848	19 773		26 164	801	2 487	150
061	Sugar and honey	M	372 128	6 847	74 788	5 377	54 017	19 544	140 351	18 599	52 533	72
		J		15 039	84 163	22 887	43 883		136 234	19	23 843	35
		J		46 550	25 262	61 658	63 696		136 684	7 967	21 482	29
062	Sugar confectionery, not containing cocoa	M	1 819	469	198	70	177	103	493	32	250	27
		J		366	201	88	166		517	36	333	1
		J		550	180	108	180		494	19	282	2
071	Coffee and coffee substitutes	M	112 460	37 806	23 884	15 139	12 163	5 130	12 109	38	4 301	1 890
		J		48 294	22 710	30 204	10 261		8 171	35	4 195	1 211
		J		52 138	21 585	17 485	8 234		7 633	10	2 891	3 104
072	Cocoa	M	46 982	14 884	5 127	589	19 803	1 521	3 733	822	68	435
		J		14 512	7 110	621	12 103		11 838		10	169
		J		13 952	5 160	849	15 440		9 372	349	279	202

**import
EXTRA (EUR 10)**
**COMMERCE DE LA CE
par groupes de la CTCI**

Value in 1000 ECU

Valeurs en 1000 ECU

SITC CTIC Rev. 2	Products - Produits	1984	EUR 10	Deutsch- land	France	Italia	Nederland	Belg.-Lux	United Kingdom	Ireland	Danmark	Ελλάδα
001	Animaux vivants p. alimentation humaine	M	25 967	4 743	5 727	11 223	192	206	355	2 276	33	1 212
		J	4 502	5 519	24 910	662	592	3	92	1 569		
		J	2 514	3 221	6 511	384	106	3	42	2 211		
011	Viande etc. frais, réfrigérés, congelés	M	181 326	30 285	29 947	24 745	8 508	9 518	72 318		1 082	4 843
		J	40 483	31 386	28 675	10 065	41 357		929	3 633		
		J	38 192	32 900	12 227	10 011	39 995		693	3 972		
012	Viandes etc. séchés, salés, fumés	M	1 030	196	31		56	329	418			
		J	170	49	8	6			366			
		J	109	43		74			629		6	
014	Préparations et conserves de viande	M	34 821	9 589	632	1 973	1 083	849	20 406		48	241
		J	10 192	605	200	1 674			19 686	21	6	138
		J	8 696	655	2 744	1 756			18 340		93	180
022	Lait et crème de lait	M	1 380	345	187		385	18	266	69	45	65
		J	429	96		106			208	237	21	68
		J	368	132		689			81	103	28	60
023	Beurre	M	10 110		159	247	38	2 145	7 516			5
		J			425		376		25 264			5
		J			81				4 209			11
024	Fromage et caillebotte	M	32 494	10 337	3 515	8 087	968	3 324	5 097	3	985	178
		J	5 280	3 333	9 408	810	9 408		3 884	4	2 203	215
		J	4 535	3 697	6 207	245			2 524		172	168
025	Œufs d'oiseaux	M	4 373	819	371	2 001	288	289	384	88	105	28
		J	457	314	1 573	165	165		66	88	42	4
		J	758	6	1 527	533			44			89
034	Poissons frais, réfrigérés, congelés	M	76 344	14 791	17 041	13 724	1 960	2 160	15 904	29	9 680	1 055
		J	11 431	16 958	11 537	1 894			15 955	82	9 268	1 100
		J	12 065	19 821	13 696	1 528			15 328	8	8 386	1 151
035	Poissons séchés, salés, fumés	M	9 142	1 389	1 782	4 330	67	118	375	3	671	407
		J	2 019	2 074	6 053	139			527		2 866	972
		J	1 343	1 388	5 870	142			190		1 941	388
036	Crustacés frais, réfrigérés, congelés	M	55 217	2 709	19 766	10 930	1 711	1 696	7 181		8 211	3 013
		J	3 009	16 586	7 348	887			7 789		9 993	1 835
		J	3 411	18 692	21 464	2 035			5 145		9 989	1 259
037	Poissons, crustacés, préparés ou conservés	M	76 525	8 724	16 639	4 910	2 492	3 994	29 524	174	9 337	731
		J	7 283	16 330	2 070	3 113			22 848	94	8 986	410
		J	9 197	17 119	2 615	4 120			27 305	359	6 915	519
041	Froment et méteil non moulus	M	39 072	4	4 206	13 309	6 002	2 912	12 160	419	60	
		J	482	2 984	11 606	2 600			23 189	874	10	
		J	4 039	8 890	24 179	3 623			7 350		11	2
042	Riz	M	24 546	1 684	5 878	11	3 347	11 143	2 452		31	
		J	1 604	8 125	5 568	2 581			952		1	1 050
		J	2 326	6 420	2 601	4 142			1 839	32		104
043	Orge non mondée	M	8 665	30	528	4 551		498	3 058			
		J	204	3 046	664			754			128	
		J	313	1 156				593				
044	Maïs non moulu	M	33 332	181	5 719	7 255	1 609	14 071	4 388	12	54	43
		J	2 934	3 807	4 995	1 547			3 011	26	152	
		J	282	1 329	6 729	1 410			1 071	34	103	894
045	Autres céréales non moulues	M	7 706	1 624	310	1 755	1 218	814	1 301	8	642	34
		J	688	313	474	2 936			825		177	34
		J	941	572	1 024	1 441			1 064		493	21
046	Semoule et farine de froment	M	124	9	7		36	2		8	6	56
		J	8	75	310	31			3		13	170
		J	10	5	237	25			2	7	23	
047	Autres semoules et farines	M	236	67	57	19	8	17	48	16	4	
		J	80	15	6	8			49	8	2	
		J	49	37	15	23			123	12	77	
048	Préparations de céréales, farines, féculés	M	13 726	4 992	2 068	519	1 232	409	2 837	173	1 291	205
		J	4 116	2 007	462	920			2 324	84	1 335	224
		J	4 015	2 063	528	1 198			2 158	112	1 115	278
054	Légumes, plantes, etc., frais	M	242 015	45 637	64 139	13 377	34 434	17 121	63 163	1 522	1 816	806
		J	39 950	34 439	4 877	73 709			48 129	424	1 634	712
		J	33 216	16 893	9 152	40 261			16 251	243	664	474
056	Légumes, racines, etc., conservés	M	37 587	12 771	11 481	1 797	2 133	764	7 203	189	1 112	127
		J	12 421	14 719	1 330	2 704			6 014	260	1 100	110
		J	14 339	17 928	2 950	2 625			6 521	123	838	87
057	Fruits frais, secs, sauf oléagineux	M	403 902	93 112	103 090	30 028	44 008	28 861	96 867	2 483	5 271	182
		J	95 888	100 270	12 980	50 574			87 210	2 755	4 585	99
		J	77 800	60 024	16 381	40 520			79 923	3 817	3 734	115
058	Préparations et conserves de fruits	M	132 141	45 167	18 742	1 650	14 801	12 250	35 398	855	2 942	336
		J	41 053	17 572	1 626	23 872			30 767	415	3 434	185
		J	42 082	14 874	2 707	24 756			29 756	928	2 240	182
061	Sucres et miel	M	86 753	5 157	13 019	1 418	5 744	1 856	51 463	2 233	5 750	113
		J	7 153	28 607	2 673	4 235			60 536	11	2 504	46
		J	9 737	2 876	8 653	6 718			50 547	753	2 104	37
062	Confiserie, sucreries, sans cacao	M	4 061	1 228	568	131	331	203	839	66	597	98
		J	1 053	478	253	289			952	59	743	3
		J	1 478	582	255	309			840	37	574	7
071	Café et succédanés du café	M	416 325	142 850	85 742	54 031	48 256	19 775	45 414	115	15 475	6 667
		J	190 474	82 820	110 410	39 718			34 255	147	15 512	5 393
		J	205 316	81 279	65 763	30 578			35 877	44	10 945	9 060
072	Cacao	M	139 330	42 315	16 649	1 604	57 375	4 657	12 080	3 088	198	1 366
		J	41 623	21 866	1 793	38 354			36 871		34	537
		J	40 676	18 008	2 341	47 049			31 146	917	908	584

EC TRADE
by SITC groups
import
EXTRA (EUR 10)

Quantity in 1000 kg

Quantités en 1000 kg

SITC CITC Rev. 2	Products - Produits	1984	EUR 10	Deutsch- land	France	Italia	Nederland	Belg.-Lux	United Kingdom	Ireland	Danmark	Ελλάδα
073	Chocolate and cocoa preparations	M	2 129	628	239	25	12	25	732	23	440	5
		J		861	320	86	31		603	26	517	6
		J		501	164	28	45		386	22	371	3
074	Tea and mate	M	21 943	2 044	896	151	2 930	126	14 706	898	184	8
		J		1 425	612	135	1 933		13 377	503	158	24
		J		1 220	690	139	2 888		11 849	320	114	10
075	Spices	M	8 556	3 254	1 723	325	826	211	2 006	17	122	72
		J		2 786	1 376	314	883		1 792	12	73	85
		J		2 353	1 513	258	1 083		1 454	11	54	86
081	Feeding stuff for animals	M	1 820 064	563 228	212 427	110 521	492 238	141 078	145 848	34 106	118 064	1 564
		J		463 590	333 651	75 556	519 209		109 550	8 701	154 394	2 164
		J		432 033	251 478	124 910	483 632		81 751	6 247	95 309	118
091	Margarine and shortening	M	3 217	47	379	331	2 313	48		3	93	3
		J		3	300	795	1 513		12	1	48	
		J		95	321	2 555	1 857		25		69	2
098	Edible products and preparations n.e.s.	M	15 878	3 948	3 430	2 018	915	217	4 507	131	640	72
		J		2 795	3 562	228	660		4 805	123	446	62
		J		2 574	5 031	852	943		4 180	101	604	32
111	Non-alcoholic beverages, n.e.s.	M	83 639	3 078	79 476	189	91	44	192	63	502	4
		J		6 241	90 834	238	46		219		579	14
		J		5 878	99 743	33	88		222		573	
112	Alcoholic beverages	M	60 285	20 626	10 820	2 931	4 101	5 615	14 449	156	1 494	93
		J		16 376	7 655	1 227	4 177		10 278	192	1 444	77
		J		19 271	10 095	2 162	10 592		13 663	299	1 421	51
121	Tobacco, unmanufactured and waste	M	33 150	5 440	4 656	1 657	5 441	2 171	9 457	405	3 722	201
		J		11 333	3 505	2 929	3 846		8 503	707	1 340	95
		J		8 677	3 007	1 024	2 740		10 030	301	1 151	214
122	Tobacco, manufactured	M	1 069	260	25	284	349	122	26	1	2	
		J		848	45	948	204		38	1	1	
		J		673	22	363	13		32	1	2	
211	Hides, skins (excluding furskins), raw	M	37 846	4 198	8 237	18 798	1 408	2 026	2 163	20	41	955
		J		3 529	7 013	11 756	616		1 433	39	7	1 132
		J		4 039	7 284	16 706	1 025		1 203		18	646
212	Furskins, raws	M	588	132	77	107		167	90		24	1
		J		101	149	73			150		9	
		J		99	79	89			89		7	
222	Seeds for 'soft' fixed vegetable oil	M	791 628	261 335	68 114	112 987	172 888	87 743	74 431		14 090	40
		J		212 828	70 776	14 287	263 401		18 231	12	159	1 014
		J		276 301	48 653	119 674	273 436		11 636	70	28 464	1 800
223	Seeds for other fixed vegetable oils	M	39 355	18 652	2 833	9 741	852	2 232	3 640		1 154	251
		J		17 742	1 247	600	4 539		12 973		1 864	133
		J		24 426	1 102	1 389	818		7 340		4 313	118
232	Natural rubber latex; rubber, gums	M	57 758	12 421	14 053	13 433	694	3 920	11 205	388	401	1 243
		J		17 355	11 608	9 688	759		9 656	404	336	744
		J		16 055	12 778	10 109	1 010		7 094	217	132	315
233	Synthetic rubber latex, rubber, etc.	M	20 059	5 636	4 094	1 931	2 628	2 724	2 037	189	664	156
		J		5 573	2 406	1 596	2 707		2 371	235	613	52
		J		4 866	1 952	2 103	2 124		1 716	321	184	18
244	Cork, natural, raw and waste	M	2 128	714	538	418	187	25	185		31	60
		J		526	395	650	77		292	1	108	38
		J		492	448	293	180		178		83	8
245	Fuel wood and wood charcoal	M	31 112	6 999	6 239	9 623	1 421	1 769	3 658	71	1 257	75
		J		6 150	4 542	39 333	676		5 658	38	965	
		J		8 404	6 085	58 048	993		3 731	31	625	19
246	Pulpwood, (incl. chips and wood waste)	M	130 818	50 287	3 024	76 371	123		296		718	
		J		54 322	1 659	90 004	102		13		639	
		J		57 013	1 584	83 757	88		18		265	12
247	Other wood, rough or roughly squared	M	431 814	64 793	88 059	217 132	12 172	12 069	9 299	90	9 905	18 295
		J		62 201	96 273	185 370	9 034		10 088	37	10 280	15 879
		J		66 135	78 318	162 938	9 733		9 524	80	8 145	27 424
248	Wood, simply worked, and sleepers	M	1 282 450	229 537	93 698	315 958	127 510	57 939	359 368	12 568	74 612	11 260
		J		192 767	114 187	209 480	129 259		386 866	17 531	71 446	7 044
		J		240 854	99 458	243 340	102 031		408 067	14 602	53 079	10 040
251	Pulp and waste paper	M	711 716	200 265	132 635	152 525	43 433	30 401	122 316	826	9 874	19 841
		J		236 826	130 614	130 127	41 366		140 447	721	13 099	12 128
		J		273 107	141 002	145 537	48 013		135 382	698	8 557	12 173
261	Silk	M	603	105	99	575		3	21			
		J		65	91	415	2		21			1
		J		45	83	709			29			
263	Cotton	M	93 231	28 343	20 115	28 485	735	4 099	3 713	1 153	116	6 492
		J		28 202	18 178	23 542	559		3 401	2 127	526	1 505
		J		20 396	12 169	19 255	317		3 207	1 039	158	1 944
284	Jute and other textile bast fibres	M	2 352	197	23	44	103	12	1 316			657
		J		543	68	45	90		791			45
		J		269	25	48	362		130			55
265	Veg. textile fibres, excluding cotton, jute	M	13 381	1 587	3 664	1 906	244	3 210	2 475		96	199
		J		1 551	2 778	759	218		2 535		564	41
		J		1 540	3 424	1 952	262		2 791		504	13
266	Synthetic fibres for spinning	M	13 859	3 746	1 679	5 408	109	716	1 858	11	75	247
		J		2 761	1 259	2 036	509		1 692	58	101	148
		J		2 908	1 158	3 207	143		1 741	40	29	91
267	Other man-made fibres for spinning	M	20 208	4 814	1 226	7 834	1 623	1 442	1 281	1 455	202	331
		J		3 595	1 193	4 616	1 591		1 544	1 028	162	279
		J		4 707	1 193	7 509	1 028		1 321	1 051	157	228

**import
EXTRA (EUR 10)**
**COMMERCE DE LA CE
par groupes de la CTCI**

Value in 1000 ECU

Valeurs en 1000 ECU

SITC CTIC Rev. 2	Products - Produits	1984	EUR 10	Deutsch- land	France	Italia	Nederland	Belg.-Lux	United Kingdom	Ireland	Danmark	Ελλάδα
073	Chocolat et préparat. aliment. au cacao	M	7 017	2 055	735	74	32	106	2 342	71	1 572	30
		J	1 949	818	264	94	2 282	82	1 653		35	
		J	1 554	501	167	111	1 677	64	1 232		9	
074	Thé et maté	M	80 995	6 950	4 738	678	8 873	609	54 900	3 629	578	40
		J	5 109	3 806	583	5 297	52 580	2 157	470	102		
		J	4 091	3 795	549	7 776	43 825	1 285	367	47		
075	Épices	M	19 956	7 082	4 202	732	2 600	621	4 143	77	307	192
		J	5 917	5 276	634	1 824	3 058	36	180			
		J	6 966	3 896	822	2 194	3 158	34	202	187		
081	Nourriture pour animaux	M	437 790	136 655	62 318	27 961	102 165	31 131	38 174	7 028	31 715	643
		J	105 085	89 180	20 545	103 115	26 363	1 677	38 860	792		
		J	103 892	71 469	37 318	94 048	23 055	1 330	24 272	94		
091	Margarine, graisses culinaires	M	1 630	33	175	134	1 193	28		3	55	9
		J	4	128	368	786	14	28				
		J	51	177	1 262	1 006	32	42		4		
098	Produits et préparat. aliment., n.d.a.	M	22 376	6 307	5 253	831	1 216	711	6 236	333	1 325	164
		J	4 492	5 357	331	1 159	6 471	223	895	131		
		J	4 361	6 982	759	1 506	5 938	195	1 418	88		
111	Boissons non alcooliques, n.d.a.	M	2 591	1 163	831	33	105	24	177	36	212	10
		J	1 912	980	30	37	405	248	14			
		J	2 006	943	45	58	178	221		14		
112	Boissons alcooliques	M	77 513	17 711	11 283	1 939	4 987	5 236	33 595	474	2 063	225
		J	13 166	8 949	950	5 552	14 807	553	2 040	183		
		J	19 625	12 262	2 411	13 505	20 581	886	2 134	123		
121	Tabacs bruts et déchets	M	142 595	24 052	10 492	11 262	25 759	9 767	36 207	1 722	22 218	1 116
		J	53 377	8 943	21 243	16 670	35 749	7 817	749			
		J	40 572	7 953	7 588	14 509	32 481	1 304	7 588	833		
122	Tabacs fabriqués	M	8 464	1 173	777	4 095	1 339	412	624	22	20	2
		J	1 729	1 072	13 623	797	636	19	8			
		J	2 130	526	5 247	218	632	22	12	7		
211	Cuirs et peaux bruts, sauf pelleteries	M	93 358	7 328	17 721	51 396	2 525	5 118	6 340	30	74	2 826
		J	6 199	15 740	32 364	1 137	4 207	44	20	3 265		
		J	6 263	16 593	55 745	2 203	3 968	20	1 746			
212	Pelleteries brutes	M	46 509	16 295	4 325	8 225	24	1 121	13 475		2 542	502
		J	11 890	2 942	9 756	79	17 929	452	150			
		J	10 132	1 783	10 495		6 940	15	221	38		
222	Fruits oléagineux pour extract. d'huiles douces	M	330 247	105 655	34 350	44 809	74 287	33 820	31 643		5 644	39
		J	88 893	32 284	6 507	107 396	11 654	114	172	255		
		J	113 993	25 417	48 452	112 104	7 200	95	11 671	1 516		
223	Fruits oléagineux pour extract. d'autres huiles	M	22 796	13 379	1 246	3 845	478	839	2 000		780	229
		J	9 138	631	473	1 985	6 815	1 409	150			
		J	12 072	659	1 004	431	4 244	3 026	213			
232	Caoutchouc naturel	M	81 590	17 325	20 762	18 488	899	5 386	15 647	610	483	1 990
		J	23 589	17 543	12 353	1 008	14 017	671	394	1 043		
		J	21 334	17 699	13 583	1 286	9 135	340	170	436		
233	Caoutchouc synthétique	M	28 875	8 457	8 491	2 970	2 325	3 452	3 630	189	1 139	222
		J	7 700	4 049	2 229	1 815	3 983	293	1 159	118		
		J	6 183	2 963	2 904	2 082	3 383	314	244	69		
244	Liège brut et déchets	M	1 673	520	337	521	74	14	109		64	34
		J	469	263	816	39	176	1	222	23		
		J	419	303	350	59	140		144	5		
245	Bois chauffage, charbon de bois	M	7 130	2 015	1 840	550	464	618	1 289	38	300	16
		J	1 845	1 323	2 317	232	1 941	19	239			
		J	2 518	1 806	2 785	345	1 336	14	191	4		
246	Bois de trituration	M	6 428	1 499	174	4 635	4		68		48	
		J	1 716	114	7 439	6	3		49			
		J	1 936	117	6 245	2			26	2		
247	Autres bois bruts ou simplement équarris	M	90 525	22 137	20 301	31 354	2 477	5 264	2 573	26	1 540	4 853
		J	20 395	23 034	26 445	2 261	2 268	21	1 801	3 586		
		J	18 654	19 002	21 132	1 809	2 846	18	1 291	7 178		
248	Bois simplement travaillés, traverses	M	463 162	85 832	34 931	104 509	44 636	19 938	134 234	4 816	29 550	4 916
		J	70 858	41 250	66 811	44 289	133 207	6 907	26 994	3 166		
		J	88 341	37 510	76 492	38 332	140 196	5 506	19 642	4 125		
251	Pâtes à papier et déchets de papier	M	373 215	109 434	72 548	63 355	21 183	16 547	75 574	611	4 535	9 428
		J	137 655	72 896	59 783	23 010	77 095	508	7 101	6 471		
		J	167 461	83 415	72 128	27 968	77 996	484	4 594	6 944		
261	Soie	M	17 026	1 468	2 923	12 095	19	20	505		1	5
		J	1 082	2 510	7 982	15	457		31			
		J	1 012	1 715	15 662	12	723		1	3		
263	Coton	M	181 409	52 913	40 289	58 619	829	8 845	3 121	2 459	262	14 272
		J	57 888	35 388	52 151	483	3 355	4 786	1 381	3 417		
		J	41 341	23 893	41 874	371	2 983	2 353	448	4 611		
284	Jute et autres fibres libériennes	M	1 376	90	15	29	42	7	779			414
		J	267	47	32	40	530		28			
		J	144	18	29	160	86		23			
265	Fibres végétales (sauf coton, jute)	M	9 208	714	2 236	1 370	139	2 420	2 165		54	110
		J	865	2 130	684	89	2 361		316	34		
		J	736	2 656	1 335	168	3 010		344	4		
266	Fibres synthétiques pour filage	M	25 650	7 141	3 482	9 028	378	1 377	3 830	26	140	450
		J	5 013	3 245	3 419	1 098	3 252	97	183	295		
		J	5 256	2 449	5 816	189	3 684	89	64	207		
267	Aut. fibres synthétiques et artif., déchets	M	24 591	5 849	1 959	8 159	2 571	2 308	2 124	750	421	450
		J	4 675	1 847	6 206	2 609	2 181	501	274	346		
		J	6 048	1 894	9 561	1 995	1 785	553	305	384		

Quantity in 1000 kg

Quantités en 1000 kg

SITC CITC Rev. 2	Products - Produits	1984	EUR 10	Deutsch- land	France	Italia	Nederland	Belg.-Lux	United Kingdom	Ireland	Danmark	Ελλάδα
268	Wool and other animal hair	M	49 400	8 194	12 948	11 723	998	2 518	11 761	86	190	982
		J		5 265	9 833	6 200	920	10 986	267	157	736	
		J		4 283	10 351	10 408	835	6 747	104	30	349	
269	Old clothing, other text. articles; rags	M	12 598	1 216	1 173	7 159	1 769	815	390		62	14
		J		1 273	1 047	4 053	1 214	334		11	19	
		J		839	676	5 779	703	198		57	47	
271	Fertilizers, crude	M	1 376 310	102 684	428 939	96 357	227 154	314 365	156 593	2 100	35 981	12 137
		J		95 326	462 471	99 885	188 119	114 899		20 951	8 850	
		J		112 284	360 816	139 225	261 178	110 715	2 607	26 538	34 824	
273	Stone, sand and gravel	M	712 080	328 043	57 340	71 795	108 945	3 881	12 160	705	126 106	3 106
		J		317 706	68 267	56 446	32 922	41 005	1 139	168 307	3 440	
		J		420 532	56 273	108 078	146 434	23 322	94	165 123	2 794	
274	Sulphur and unroasted iron pyrites	M	200 377	45 522	71 648	17 364	3 800	62 012		11	20	
		J		26 068	25 666	51 577	11 828			13	5 660	
		J		49 155	70 601	40 960	13 363			20	13 223	
277	Natural abrasives, n.e.s.	M	6 157	270	140	23	3 080	23	2 619		1	1
		J		157	122	20	62			1		
		J		149	157	35	1	188		1		
278	Other crude minerals	M	902 769	203 526	423 569	73 997	57 460	50 767	66 308	5 540	19 885	1 717
		J		223 670	185 976	56 352	84 455	72 649	4 039	21 290	4 674	
		J		248 172	170 980	85 058	84 154	48 665	4 816	31 232	936	
281	Iron ore and concentrates	M	11 992 080	3 565 264	1 488 474	1 178 640	903 598	1 383 965	3 472 139		2	
		J		3 735 953	1 615 427	1 905 922	613 058	1 680 089		4 301		
		J		3 546 490	1 137 598	300 206	1 205 426	975 911		100		
282	Iron or steel scrap and waste	M	242 935	26 333	563	149 425	2 112	2 493	625	1 030	60 354	
		J		16 999	730	81 849	2 226	484	378	33 836		
		J		20 199	489	170 835	2 575	306	161	14 716		
286	Ores and concentrates of uran and thorium	M	601		601							8
		J			1 503							
		J			1 944							
287	Base metal ores and concentrates, n.e.s.	M	1 489 855	765 823	231 303	116 277	59 058	87 616	112 071	112 211	29	5 467
		J		571 279	173 144	181 977	52 182	148 284	112 524	37	1 892	
		J		587 097	342 463	143 168	105 342	59 322	23 344	24	1 353	
288	Non-ferrous metal waste and scrap	M	120 405	46 037	6 960	19 906	2 812	11 522	31 892		1 178	88
		J		22 703	3 759	32 393	3 502	3 245		1 161	79	
		J		22 126	3 939	15 580	2 570	2 435		844	101	
289	Precious metal ores, waste, n.e.s.	M	1 452	204	1 204	9		17	17		1	
		J		2 147				18				
		J		2 528	2	4		14		1		
291	Crude animal materials, n.e.s.	M	43 357	8 738	6 019	3 659	1 689	999	10 237	9	12 001	6
		J		8 687	4 854	2 522	1 737	9 441	3	13 056	6	
		J		8 436	5 616	3 158	1 187	5 612	41	5 575	14	
292	Crude vegetable materials, n.e.s.	M	50 718	13 009	4 307	4 148	20 674	3 008	4 833	102	563	274
		J		9 987	6 287	3 723	5 984	6 239		37	561	83
		J		8 447	4 550	4 594	22 766	4 148		78	670	151
322	Coal, lignite and peat	M	6 283 496	822 960	1 083 159	1 657 969	1 156 173	686 820	735 964	92 025	10 905	37 501
		J		640 284	1 226 843	1 472 168	842 984	557 580	62 849	18 706	338 468	
		J		956 711	1 075 829	1 064 310	702 605	396 147	63 206	11 882	141 069	
323	Briquettes, coke, semi-coke	M	83 957	4 304	408	1 686	17 389	11 029	47 928		828	385
		J		17 240	223	4 903	15 624	79 532		41	491	
		J		17 507	1 038	6 119	12 738	29 843		530	306	
333	Petroleum oils, crude	M	21 125 920	3 959 445	4 208 843	4 815 621	3 302 739	1 784 475	2 280 937		322 109	451 761
		J		4 139 144	5 677 870	5 016 368	3 562 545	2 006 916		286 981	633 923	
		J		4 537 845	4 106 511	4 805 766	2 647 079	1 819 887		203 571	932 753	
334	Petroleum products, refined	M	7 013 239	1 185 893	696 817	1 837 688	1 008 600	550 441	1 249 336	14 336	410 197	59 931
		J		1 272 433	993 248	1 684 918	850 595	1 322 622		19 110	297 881	177 019
		J		992 643	865 346	1 276 959	939 215	603 092		45 328	284 381	39 481
335	Residual petroleum products, n.e.s.	M	880 315	177 364	264 202	136 563	189 525	23 966	48 597	1	26 168	13 929
		J		150 859	123 098	190 519	131 076	190 519		56 035	139	
		J		142 783	255 088	181 207	203 111	50 234		4	41 061	102
341	Gas, natural and manufactured	M	2 817 563	8 023	750 101	1 064 044	109 229	3 003	879 817		3 346	1
		J		14 211	831 160	604 696	92 132	816 907		1 409		
		J		14 295	1 043 287	835 360	107 538	680 481		1 873	1	
351	Electric current	M										
		J										
		J										
411	Animal oils and fats	M	62 765	16 442	6 914	751	16 659	10 817	10 469	1	892	20
		J		21 265	5 027	488	35 531	19 333		1 298		
		J		31 719	2 078	98	17 471	12 771		602	1	
423	Fixed vegetable oils, 'soft'	M	37 338	7 665	11 287	1 665	11 704	3 854	1 159		4	
		J		10 914	13 120	1 377	12 553	3 479		49		
		J		10 764	20 001	9 644	23 087	1 534		98		
424	Other fixed vegetable oils	M	83 814	20 455	15 243	944	21 143	6 789	17 487	91	1 084	578
		J		32 920	18 733	632	33 128	15 906		1 369	7	
		J		28 068	9 468	32 246	35 835	19 581	100	4 533	1	
431	Processed animal and vegetable oils, etc.	M	19 850	10 424	1 500	464	2 388	346	2 314	37	2 008	369
		J		9 555	1 432	182	2 612	3 723		18	1 126	8
		J		10 440	2 320	1 389	4 919	2 333		2 665	150	
511	Hydrocarbons, n.e.s., derivatives	M	193 898	31 988	15 770	24 863	51 898	11 891	49 435	29	1 386	5 738
		J		25 733	22 187	48 547	51 814	53 846		13	1 008	744
		J		36 004	17 891	28 727	39 693	58 742		2	650	3 061
512	Alcohols, phenols, etc.	M	165 110	24 191	8 496	25 292	94 235	3 355	7 593	81	450	1 407
		J		20 097	4 952	25 924	63 960	1 971		42	1 079	1 122
		J		13 305	7 056	32 979	52 282	6 848		46	842	389

import
EXTRA (EUR 10)

COMMERCE DE LA CE
par groupes de la CTCI

Value in 1000 ECU

Valeurs en 1000 ECU

SITC CTIC Rev. 2	Products - Produits	1984	EUR 10	Deutsch- land	France	Italia	Nederland	Belg.-Lux	United Kingdom	Ireland	Danmark	Ελλάδα
268	Laines et poils fins ou grossiers	M J J	210 057	36 323 24 033 21 097	47 461 36 482 36 074	60 962 32 357 58 959	3 320 2 374 2 815	9 494	46 817 40 752 26 852	302 793 355	708 550 111	4 670 3 652 1 880
269	Friperie, drilles et chiffons	M J J	7 050	375 464 285	777 762 540	4 326 1 821 3 618	467 372 293	497	528 437 319		67 37 36	13 17 27
271	Engrais bruts	M J J	78 092	5 566 5 061 5 973	23 613 26 112 19 268	6 048 6 366 8 211	13 627 9 332 13 539	16 519	9 840 6 783 6 881	147	2 230 1 096 1 548	502 501 1 779
273	Pierres, sables et graviers	M J J	26 073	6 856 5 361 6 892	3 261 3 321 2 035	10 886 8 321 17 629	2 205 1 450 2 634	702	435 684 598	64	1 555 1 933 1 939	109 104 77
274	Soufre et pyrites de fer non grillées	M J J	29 005	3 368 2 721 4 583	9 690 3 728 10 310	2 392 5 384 3 741	566 1 821 2 047	6 555	6 417 6 159 5 849	11	6 1 6	192 1 1 334
277	Abrasifs naturels (y compr. diam. indust.)	M J J	18 282	664 2 591 1 780	771 907 1 035	1 371 1 911 757	384 551 250	13 686	194 96 87	1 156 1 744 3 644	52 14 32	4
278	Autres produits minéraux bruts	M J J	88 901	23 618 25 903 29 943	15 860 13 301 13 465	14 084 11 322 13 632	13 143 19 577 15 572	5 936	11 755 11 362 8 360	1 716 1 430 1 181	2 179 1 779 2 263	610 995 1 169
281	Minerais de fer et concentrés	M J J	255 892	104 738 112 074 106 073	37 900 42 222 30 499	29 283 49 754 8 843	20 982 13 519 28 396	31 995	31 014 40 583 25 776		83 26	
282	Ferrailles de fonte, de fer ou d'acier	M J J	32 392	4 211 2 742 3 524	262 602 315	18 989 10 431 24 275	615 631 1 300	1 619	256 420 190		124 64 37	6 316 4 195 2 027
286	Minerais d'uranium, de thorium	M J J	350		350 941 1 161							3
287	Minerais de métaux communs, n.d.a.	M J J	286 701	100 017 101 833 79 399	49 683 38 116 44 370	11 682 16 209 17 950	24 886 26 202 40 372	26 643	64 484 63 773 23 431	6 454 6 556 1 467	7 10 2	2 845 4 778 2 452
288	Déchets de métaux non ferreux	M J J	103 896	28 869 21 530 26 188	3 784 2 708 3 807	11 706 14 921 9 940	3 207 3 893 3 111	23 835	31 189 18 621 23 080		1 149 2 039 1 335	157 124 63
289	Minerais des métaux précieux, déchets	M J J	50 525	17 698 14 295 18 594	3 337 501 1 213	142 57 1 852	6 76	1 184	28 090 28 510 37 427		158 47 103	
291	Matières brutes d'origine animale, n.d.a.	M J J	46 759	18 006 17 460 20 006	7 109 6 853 6 746	4 622 2 161 4 376	3 778 3 314 2 925	900	8 962 6 915 6 167	97 51 160	3 236 3 778 3 157	49 52 41
292	Matières brutes d'origine végétale, n.d.a.	M J J	73 992	23 365 19 564 16 745	8 563 11 054 8 807	7 577 5 184 5 877	18 130 8 962 12 509	3 120	10 338 10 164 9 629	299 99 237	1 852 1 758 1 835	748 381 622
322	Houilles, lignites et tourbe	M J J	404 035	39 295 39 523 52 115	69 989 75 789 66 998	97 590 93 150 72 266	82 397 57 590 50 991	48 298	55 478 45 396 32 304	8 189 5 469 5 879	810 1 065 690	1 989 15 007 7 193
323	Briquettes, cokes et semi-cokes	M J J	7 530	297 1 047 975	36 19 84	250 395 466	952 844 680	561	5 271 8 572 3 182		106 2 35	55 72 43
333	Huiles brutes de pétrole	M J J	5 572 012	1 068 378 1 130 243 1 238 014	1 123 190 1 519 314 1 127 213	1 242 269 1 312 463 1 269 159	876 231 934 652 718 790	467 539	595 889 526 529 485 404		82 457 68 280 54 221	116 059 148 057 246 623
334	Produits raffinés du pétrole	M J J	1 866 830	346 191 367 264 281 716	195 850 272 867 233 688	453 822 425 123 328 697	285 185 245 721 289 767	136 094	310 598 335 389 145 391	4 114 5 133 11 334	121 539 87 154 82 075	13 457 37 536 9 522
335	Produits résiduels du pétrole	M J J	139 000	24 208 22 309 20 799	27 343 24 043 29 742	20 896 31 291 26 863	47 228 33 675 51 889	3 172	8 640 8 782 10 096	4 59 7	5 129 5 644 8 649	2 380 83 69
341	Gaz naturels, gaz manufacturés	M J J	683 036	2 449 3 739 3 665	190 098 213 913 255 842	250 457 149 420 217 369	32 155 27 272 31 167	1 121	205 655 186 610 166 710		1 099 458 626	2 1
351	Énergie électrique	M J J	44 356	29 324 33 516 33 308	1 376 3 675 3 285		714	340			6 798 8 916 11 285	5 804 8 046
411	Huiles et graisses animales	M J J	33 774	8 883 11 260 15 761	3 946 2 601 1 315	343 284 37	8 392 18 490 9 015	6 108	5 541 10 328 6 205	12	533 717 507	16 1
423	Huiles végétales fixes douces	M J J	41 600	6 831 11 707 10 766	16 860 19 620 30 068	2 248 1 395 12 027	9 951 11 590 20 378	4 344	1 357 3 541 1 168		9 58 114	
424	Autres huiles végétales fixes	M J J	98 501	25 217 40 300 35 068	19 854 27 757 13 682	568 797 29 984	25 838 34 643 47 282	6 552	18 591 19 188 23 183	119	1 367 1 285 6 283	395 25 2
431	Huiles et graisses élaborées	M J J	15 814	7 322 7 062 8 511	1 195 1 488 1 336	385 211 1 241	2 363 2 246 4 387	312	2 020 2 923 2 264	58 29	2 063 1 121 3 085	96 11 148
511	Hydrocarbures et dérivés halogénés, etc.	M J J	110 639	18 437 17 256 20 355	13 013 14 501 11 945	13 087 24 603 15 141	30 523 27 190 19 781	8 537	24 082 27 543 29 190	85 93 29	723 558 331	2 152 475 1 340
512	Alcools, phénols, dérivés halogénés, etc.	M J J	56 515	10 543 9 957 9 158	4 963 4 045 4 079	6 621 7 096 9 690	23 951 18 357 15 021	2 780	6 454 3 607 4 390	154 159 288	600 667 482	449 264 153

Quantity in 1000 kg

Quantités en 1000 kg

SITC CITC Rev. 2	Products - Produits	1984	EUR 10	Deutsch- land	France	Italia	Nederland	Belg.-Lux	United Kingdom	Ireland	Danmark	Ελλάδα
513	Carboxylic acids, etc.	M	38 490	6 584	4 076	8 116	8 926	4 343	4 551	202	1 256	436
		J		5 403	4 580	5 595	5 081	2 370	1 402	143	377	
		J		6 193	3 778	7 172	5 457	4 307	862	292		
514	Nitrogen function compounds	M	29 918	7 868	4 581	9 567	3 507	1 587	2 152	93	289	274
		J		5 451	4 506	7 302	5 462	2 998	108	261	13	
		J		6 159	4 104	12 207	5 445	2 796	84	182	9	
515	Organo-inorganic compounds, etc.	M	10 374	2 885	1 472	2 049	2 229	537	923	70	164	45
		J		3 399	1 821	1 104	2 410	1 166	100	82	59	
		J		3 349	1 228	3 268	1 341	703	41	111	21	
516	Other organic chemicals	M	22 175	4 928	2 636	1 254	7 384	3 580	1 685	48	512	148
		J		5 355	2 588	3 381	6 544	807	30	447	632	
		J		7 835	834	2 836	5 251	1 088	60	307	59	
522	Inorganic chemical elements, oxides, etc.	M	281 745	47 087	48 261	42 075	39 356	14 731	28 787	4 324	20 255	36 869
		J		37 946	27 880	67 871	46 544	18 979	4 740	47 186	25 015	
		J		33 881	40 741	20 791	47 019	22 703	14 169	8 697	4 339	
523	Other inorganic chemicals	M	120 632	21 545	12 118	20 145	18 163	11 580	20 069	2 169	11 019	3 824
		J		24 516	11 349	20 503	4 313	11 594	495	9 706	3 705	
		J		24 105	10 139	22 093	36 857	13 643	94	8 763	888	
524	Radio-active and associated materials	M	1 522	210	1 102	6	162	16	22		4	
		J		290	649	6	229					
		J		45	1 411	8	148		14		1	
531	Synthetic dyes, natural indigo, etc.	M	5 397	058	1 661	1 106	388	190	844	2	110	38
		J		996	590	763	489	670	3	125	11	
		J		1 009	407	1 179	338	560	5	82	8	
532	Dyeing, tanning extracts, etc.	M	4 299	488	376	1 927	601	150	488		14	255
		J		270	285	1 314	616	537	3	39	124	
		J		94	308	1 322	607	581		4	108	
533	Pigments, paints, varnishes, etc.	M	15 081	4 148	2 073	2 330	1 148	642	2 327	66	2 112	235
		J		7 939	1 930	1 965	1 178	1 766	1 711	86	1 955	195
		J		6 781	2 069	1 768	1 211		58	1 783	181	
541	Medicine and pharmaceutical products	M	5 340	1 807	580	7 044	709	374	595	79	409	83
		J		1 854	486	511	428	672	18	319	57	
		J		1 714	507	853	601	720	45	446	79	
551	Essent. oils, perfume and flavour materials	M	2 691	662	742	111	274	79	713	74	26	10
		J		665	749	63	232	582	37	23	9	
		J		638	940	101	274	533	44	40	6	
553	Perfumery, cosmetics, toilet preparations	M	2 709	880	352	360	104	71	622	6	303	11
		J		814	361	232	142	649	9	300	7	
		J		878	383	223	143	540	18	188	2	
554	Soaps, polishing and scour. preparations	M	18 961	7 227	4 045	1 479	1 262	991	3 011	40	871	35
		J		6 509	3 905	1 066	1 037	1 845	20	1 047	19	
		J		6 170	2 888	1 297	704	1 663	76	810	38	
562	Fertilizers, manufactured	M	667 746	130 108	135 801	56 587	21 017	62 813	101 176	40 953	118 109	3 182
		J		75 614	146 139	78 647	37 023	71 833	26 613	64 569	1 586	
		J		119 096	241 011	54 068	51 553	70 245	6 774	30 601	3 815	
572	Explosives, pyrotechnic products	M	1 263	633	273	141	155	1	1		50	9
		J		804	221	151	81			2	38	73
		J		663	136	138	150			3	50	117
582	Products of condensation, etc.	M	44 037	18 347	3 969	5 836	3 539	2 038	6 679	452	3 008	169
		J		17 111	4 497	2 965	4 042	6 076	138	2 679	162	
		J		16 685	4 703	3 744	5 613	6 514	335	1 407	432	
583	Products of polymerization, etc.	M	185 469	43 202	52 765	25 104	9 707	8 298	28 172	1 177	14 281	2 763
		J		41 791	34 101	20 454	9 488	18 472	770	12 883	2 760	
		J		40 669	13 595	19 960	8 572			7 130	1 641	
584	Cellulose derivatives, etc.	M	6 983	858	683	1 529	349	2 007	1 291	31	168	67
		J		673	785	1 997	363	1 180	13	128	133	
		J		878	633	1 878	255	1 396	8	80	107	
585	Other artificial resins, plastic materials	M	3 885	2 108	383	779	456	45	40	39	33	2
		J		4 943	329	606	450	76	34	62	6	
		J		1 050	355	504	504	823	26	36	8	
591	Disinfectants, insecticides, etc.	M	5 342	1 111	488	437	547	356	1 682	42	272	407
		J		1 040	763	283	244	706	23	131	229	
		J		1 359	817	373	238	1 166	3	163	247	
592	Starches, inulin, gluten, etc.	M	7 236	1 157	1 854	778	1 082	552	1 204	12	478	119
		J		1 515	1 814	102	1 873	1 287	25	355	85	
		J		1 277	1 254	185	1 100	934	7	223	97	
598	Miscellaneous chemical products, n.e.s.	M	92 945	19 359	14 176	8 698	13 831	5 896	25 468	506	4 499	613
		J		26 196	10 614	7 148	13 307	20 074	415	9 972	280	
		J		24 107	11 260	8 005	16 120	16 821	404	2 284	381	
611	Leather	M	13 446	1 288	921	8 555	788	66	1 550	63	207	8
		J		1 352	942	7 418	1 047	1 942	5	138	13	
		J		1 318	824	6 030	753	2 047	11	46	1	
612	Manufactures of leather, n.e.s.	M	2 123	687	639	125	161	49	311	13	135	3
		J		578	550	104	146	314	6	120	8	
		J		572	541	98	146	214	8	68		
613	Furskins, tanned or dressed	M	833	207	69	372	8	18	44		25	90
		J		136	67	614	6	55		20	36	
		J		121	76	380		48	1	24	24	
621	Materials of rubber	M	7 946	3 399	1 315	397	664	423	1 172	124	363	89
		J		2 391	1 443	414	500	1 150	105	331	50	
		J		3 075	1 215	467	390	978	137	305	74	
625	Rubber tyres, tyre cases, etc.	M	28 151	8 198	4 185	4 947	1 820	1 171	5 929	322	1 321	258
		J		7 231	4 515	3 445	2 155	5 763	428	1 339	190	
		J		8 017	3 615	3 506	2 019	6 328	285	1 166	216	

**import
EXTRA (EUR 10)**
**COMMERCE DE LA CE
par groupes de la CTCI**

Value in 1000 ECU

Valeurs en 1000 ECU

SITC CTIC Rev. 2	Products - Produits	1984	EUR 10	Deutsch- land	France	Italia	Nederland	Belg.-Lux	United Kingdom	Ireland	Danmark	Ελλάδα
513	Acides carboxyliques, etc.	M	61 412	12 059	7 303	7 848	12 953	5 636	13 132	635	1 126	720
		J		9 015	8 367	6 671	7 977		10 933	352	1 520	363
		J		10 599	6 791	7 504	7 183		8 621	348	696	300
514	Composés à fonctions azotées	M	83 055	17 145	20 572	19 895	5 781	3 721	12 917	1 101	1 301	622
		J		21 942	23 071	17 716	9 130		13 006	1 339	1 015	665
		J		21 594	16 778	22 504	7 941		20 102	608	613	200
515	Composés organo-minér., hétérocycliques	M	108 300	28 998	23 759	25 063	10 652	3 914	8 047	3 841	2 018	2 008
		J		28 724	30 034	26 554	9 583		7 290	9 559	1 045	1 224
		J		27 151	16 061	28 136	7 484		9 387	5 569	1 402	553
516	Autres produits chimiques organiques	M	40 487	10 916	7 760	4 966	6 594	2 557	5 842	683	806	363
		J		11 941	5 668	3 738	7 829		5 446	464	312	416
		J		13 992	3 709	5 024	5 337		5 143	909	470	228
522	Produits chimiques inorganiques	M	93 589	21 699	15 443	13 806	6 136	8 661	15 333	690	4 428	7 393
		J		23 010	13 585	16 251	8 908		13 166	645	11 273	5 648
		J		19 477	14 688	6 872	9 135		12 557	1 766	1 496	1 066
523	Autres produits chimiques inorganiques	M	53 607	12 565	6 129	6 961	10 386	3 616	9 138	618	3 256	938
		J		12 270	6 265	7 003	2 804		6 010	268	2 756	931
		J		13 955	4 922	6 633	16 996		6 474	93	2 416	436
524	Matières radio-actives et associés	M	126 070	58 892	58 112	806	593	247	7 315	18	80	7
		J		52 140	46 332	358	829		8 990	5	87	3
		J		12 864	100 849	696	1 051			41	267	
531	Color. org. synthétiques, indigo nat., etc.	M	43 624	13 152	8 226	8 186	2 858	1 477	8 289	11	1 066	359
		J		10 730	8 065	5 458	3 534		6 734	38	1 239	118
		J		11 191	6 803	9 491	2 420		6 007	64	781	95
532	Extraits pour teinture, tannage, etc.	M	5 323	733	549	2 170	714	166	527	16	95	353
		J		488	495	1 541	740		630	36	57	153
		J		404	432	1 477	735		491		26	141
533	Pigments, peintures, vernis, etc	M	37 617	10 699	5 593	4 540	4 154	1 637	6 850	506	3 237	491
		J		9 745	5 140	2 308	3 604		6 955	624	3 269	256
		J		9 500	5 007	2 640	4 738		5 852	395	3 094	275
541	Produits médicaux et pharmaceutiques	M	242 371	67 308	36 056	49 558	17 303	20 803	32 850	3 370	9 909	5 214
		J		67 494	31 763	28 633	13 308		19 112	449	9 721	3 266
		J		62 471	30 953	38 798	14 434		29 295	4 142	9 354	3 726
551	Huiles essentielles et produits aromatiques	M	36 846	7 451	11 131	2 496	3 578	1 002	9 729	801	395	263
		J		5 920	11 639	1 201	2 517		7 495	1 241	329	178
		J		6 904	12 277	1 189	2 948		7 101	1 026	359	137
553	Parfumerie et produits de beauté	M	16 829	5 132	2 060	2 374	937	425	4 390	71	1 332	108
		J		5 139	1 852	1 793	929		4 979	56	1 138	58
		J		4 932	2 074	1 348	1 129		4 232	62	891	32
554	Savons; produits d'entretien	M	23 095	7 086	4 578	2 480	2 015	1 529	3 988	181	1 159	99
		J		6 857	4 740	1 711	1 815		3 143	74	1 376	73
		J		6 775	3 570	1 823	1 385		2 699	78	1 069	74
562	Engrais manufacturés	M	95 950	18 421	18 456	7 755	2 552	7 192	14 956	5 907	20 142	569
		J		11 398	19 250	13 282	5 261		11 978	3 503	11 536	276
		J		18 391	31 958	10 167	7 039		10 046	1 131	5 633	370
572	Explosifs et articles de pyrotechnie	M	5 844	1 803	1 270	970	1 502	34	10		117	138
		J		2 311	908	1 299	850		5	38		92
		J		2 383	493	1 541	1 650		2	59		123
582	Produits de condensation, etc.	M	91 902	30 289	9 038	8 917	11 872	5 264	20 043	1 537	4 604	358
		J		24 544	9 343	5 653	13 239		19 168	315	4 220	324
		J		31 264	10 332	6 831	19 344		18 140	1 060	2 495	399
583	Produits de polymérisation, etc.	M	196 858	57 035	22 879	27 377	16 612	10 809	40 376	2 270	16 994	2 506
		J		52 308	22 429	19 860	16 359		29 621	1 443	15 172	2 697
		J		52 617	19 532	19 794	16 285		28 030	1 599	9 032	1 574
584	Cellulose, dérivés chimiques de cellulose	M	20 069	3 391	2 615	3 125	1 161	4 538	4 282	82	498	377
		J		3 133	3 841	4 025	1 215		3 441	33	419	474
		J		3 249	3 921	4 231	1 197		4 019	52	231	396
585	Autres résines artificielles et mat. plast.	M	7 544	2 687	873	1 226	1 468	240	298	221	504	27
		J		3 061	1 918	826	2 236		398	300	409	54
		J		4 762	1 453	1 372	1 757		2 035	169	554	105
591	Désinfectants, insecticides, etc.	M	43 416	8 857	2 988	1 902	15 077	2 573	8 802	325	1 590	1 522
		J		7 219	6 256	1 581	1 311		3 583	145	588	1 343
		J		6 302	7 717	2 326	773		5 740	25	532	888
592	Amidons, gluten, colles, etc.	M	17 055	2 957	2 707	2 488	1 896	2 923	2 903	75	836	270
		J		3 586	2 470	2 094	2 039		2 631	140	690	258
		J		3 161	2 472	712	1 976		2 165	58	505	203
598	Produits chimiques divers, n.d.a.	M	125 963	26 507	23 729	15 521	20 798	9 951	23 988	1 863	2 870	736
		J		31 075	18 901	11 149	18 645		18 373	1 257	2 470	561
		J		30 855	22 575	12 284	24 045		17 525	506	2 131	442
611	Cuirs et peaux, préparés	M	100 179	21 937	12 173	45 739	4 216	1 079	10 454	809	3 600	172
		J		20 322	12 680	35 890	4 154		11 349	44	2 655	202
		J		21 324	12 549	39 776	4 390		14 673	123	991	21
612	Articles manufacturés en cuir, n.d.a.	M	26 981	12 180	6 524	1 297	842	924	2 279	125	2 727	83
		J		11 345	5 728	783	746		2 439	96	2 625	218
		J		11 212	4 858	574	783		2 190	45	1 263	2
613	Pellerieries tannées ou apprêtées	M	30 795	6 426	2 577	13 890	115	244	1 626	1 161	4 756	
		J		5 102	2 861	11 017	87		1 779	1 280	3 355	
		J		6 538	2 109	16 832			1 847	10	1 301	1 157
621	Produits en caoutchouc	M	23 096	7 992	3 648	1 254	1 681	2 281	4 356	446	1 159	281
		J		5 836	3 742	932	1 437		4 090	326	1 078	125
		J		7 083	3 499	1 313	1 408		4 062	473	867	203
625	Pneumatiques, chambres à air, etc.	M	75 737	20 766	11 660	12 648	4 775	3 451	17 072	864	3 775	726
		J		18 069	13 892	7 458	5 525		15 707	1 042	3 821	540
		J		20 455	10 739	7 716	5 441		15 120	876	3 415	635

Quantity in 1000 kg

Quantités en 1000 kg

SITC CITC Rev. 2	Products - Produits	1984	EUR 10	Deutsch- land	France	Italia	Nederland	Belg.-Lux	United Kingdom	Ireland	Danmark	Ελλάδα
628	Articles of rubber, n.e.s.	M	4 774	1 698	832	507	315	272	841	22	204	83
		J		1 159	779	483	295	779	46	186	40	
		J		1 598	755	464	267	594	52	145	50	
633	Cork manufactures	M	4 523	1 182	1 620	483	178	137	778	15	103	27
		J		1 097	1 555	447	177	961	11	77	33	
		J		1 093	1 899	397	186	910	30	83	15	
634	Veneers, reconstituted wood, etc. n.e.s.	M	239 489	53 881	19 372	22 548	13 176	7 507	103 668	2 764	16 378	195
		J		49 272	18 405	22 188	12 719	81 706	2 534	9 670	563	
		J		52 205	20 597	21 048	11 623	78 317	1 919	6 503	326	
635	Wood manufactures, n.e.s.	M	57 818	24 687	6 520	3 419	4 140	1 243	12 477	648	3 276	1 408
		J		20 554	6 076	2 694	2 437	10 187	561	2 783	144	
		J		24 794	7 070	3 783	2 288	10 434	396	2 682	151	
641	Paper and paperboard	M	957 540	262 993	131 973	97 643	98 637	52 150	228 338	14 985	51 783	19 038
		J		271 363	122 322	83 217	82 297	217 298	17 378	53 024	15 913	
		J		244 734	116 326	87 579	82 367	173 306	13 851	47 610	11 700	
642	Articles of paper, pulp, paperboard	M	49 735	15 571	5 924	4 216	3 945	2 474	10 022	303	6 696	584
		J		15 636	5 682	3 187	3 419	9 343	238	6 487	413	
		J		15 697	5 671	3 246	3 368	8 601	235	6 468	370	
651	Textile yarn	M	59 778	15 240	6 478	13 911	2 394	10 302	8 175	564	2 174	540
		J		13 763	6 082	8 676	2 340	8 578	438	2 044	485	
		J		15 874	6 663	9 276	2 092	6 379	315	1 157	224	
652	Cotton fabrics, woven, excl. spec. fabrics	M	21 722	5 312	3 529	3 378	1 334	1 045	5 536	462	918	202
		J		4 587	3 342	3 820	1 701	5 908	335	879	123	
		J		3 582	2 777	4 117	1 276	4 379	333	634	134	
653	Synthetic fabrics, woven, excl. spec. fabr.	M	10 634	2 216	1 329	2 162	578	300	3 450	349	186	64
		J		2 216	1 424	1 423	608	3 477	372	220	61	
		J		2 021	1 260	1 957	676	2 913	188	126	82	
654	Other woven textile fabrics	M	4 802	896	344	503	135	1 042	1 655	40	157	40
		J		1 020	310	752	85	1 784	17	131	137	
		J		809	384	422	77	352	35	158	73	
655	Knitted or crocheted fabrics	M	2 454	775	439	353	349	50	406	11	67	4
		J		698	374	143	219	344	4	72	7	
		J		622	339	202	222	256	13	32	2	
656	Tulle, lace, embroidery, etc.	M	1 010	313	149	126	46	40	252	35	43	6
		J		301	117	287	57	233	12	21	3	
		J		267	130	133	57	197	22	41	3	
657	Special textile fabrics, etc.	M	20 038	6 171	3 206	1 561	1 948	1 692	3 395	178	1 538	249
		J		4 698	2 351	917	529	2 855	173	1 258	185	
		J		3 577	1 764	1 206	627	2 674	170	1 924	121	
658	Made-up textile articles, n.e.s.	M	15 969	4 465	2 290	1 864	2 200	1 776	2 492	98	468	316
		J		4 173	2 744	1 797	2 073	2 671	57	578	110	
		J		4 655	2 117	1 072	2 241	2 142	48	567	450	
659	Floor coverings, etc.	M	8 177	3 649	1 394	820	608	284	1 034	22	276	90
		J		3 489	1 486	646	623	1 214	14	326	95	
		J		3 951	1 059	876	350	972	41	229	56	
661	Lime, cement, building materials	M	155 164	79 433	19 643	12 210	3 500	4 855	21 739	7 806	5 930	48
		J		73 041	17 083	16 100	3 627	21 621	2 609	7 196	43	
		J		99 068	15 760	29 389	3 116	15 227	6 917	11 090	1 692	
662	Clay and refractory construction materials	M	59 462	21 416	17 279	4 428	3 275	2 588	7 941	853	1 421	281
		J		21 190	15 026	5 491	3 983	7 870	602	1 521	358	
		J		20 515	15 382	6 980	2 600	8 427	490	1 806	190	
663	Mineral manufactures, n.e.s.	M	43 952	21 048	5 410	9 338	1 002	883	4 172	374	1 590	135
		J		20 247	5 999	6 617	952	3 693	1 417	2 080	88	
		J		20 024	6 708	7 201	914	4 190	1 231	1 317	170	
664	Glass	M	45 737	12 014	4 183	9 670	4 278	845	8 836	781	4 043	1 072
		J		9 693	3 717	9 561	5 006	11 385	345	3 254	1 374	
		J		10 560	3 474	8 278	3 111	4 589	176	2 490	2 038	
665	Glassware	M	46 037	12 586	12 522	4 980	4 028	4 078	5 893	107	1 539	504
		J		11 614	12 387	2 544	1 691	5 328	99	2 175	406	
		J		12 395	11 682	3 142	2 531	5 532	45	1 311	371	
666	Pottery	M	10 643	2 921	1 711	1 341	1 285	525	1 880	39	545	416
		J		2 455	1 562	1 151	1 101	1 695	31	452	174	
		J		2 216	1 601	1 292	1 089	1 570	145	596	280	
667	Pearls, precious and semi-precious stones	M	240	217	18	3	1			1		
		J		173	5	10	11					
		J		123	8		4					
671	Pig etc. iron, ferro-alloys	M	218 508	91 151	26 425	65 357	4 428	10 431	16 206	19	3 419	1 072
		J		66 723	31 195	34 823	3 161	16 355	2	2 025	641	
		J		59 575	30 333	52 913	4 504	7 509		1 154	996	
672	Ingots, primary forms, of iron or steel	M	182 402	36 675	26 140	44 137	17 121	19 691	15 745		9 033	13 860
		J		44 239	13 545	22 322	6 003	9 783	17	5 704	2 154	
		J		48 353	17 422	26 050	14 784	12 272	1	5 663	2 576	
673	Iron and steel bars, rods, angles, etc.	M	315 908	171 363	25 701	33 763	12 986	16 245	24 718	4 389	15 948	10 795
		J		160 928	36 920	27 096	18 441	38 803	1 052	20 981	3 679	
		J		175 600	33 387	31 782	11 297	22 235	3 930	11 072	5 482	
674	Iron and steel universals, plates, sheets	M	269 370	114 308	29 078	43 828	14 914	7 298	25 944	2 609	25 711	5 680
		J		86 362	21 208	44 011	13 862	24 642	1 471	42 181	2 602	
		J		120 531	34 046	43 344	14 238	24 848	859	20 905	6 372	
675	Hoop and strip, of iron or steel	M	25 708	11 150	2 305	4 469	1 410	280	3 079	1	1 475	1 539
		J		8 112	2 952	1 818	789	1 757	18	2 697	220	
		J		10 641	2 116	3 364	796	2 565	1	2 973	135	
676	Rails and railway track material	M	4 416	488	73	3 070	14	31	2		1	737
		J		327	2	125	6		2		46	
		J		1 122		7 234	113				35	

import
EXTRA (EUR 10)

COMMERCE DE LA CE
par groupes de la CTCI

Value in 1000 ECU

Valeurs en 1000 ECU

SITC CTIC Rev. 2	Products - Produits	1984	EUR 10	Deutsch- land	France	Italia	Nederland	Belg.-Lux	United Kingdom	Ireland	Danmark	Ελλάδα	
628	Ouvrages en caoutchouc, n.d.a.	M	33 023	11 256	5 410	3 296	2 319	1 892	6 456	436	1 395	563	
		J		8 315	5 263	2 017	2 776	6 253	474	1 365	354		
		J		12 077	4 753	3 188	1 896	5 563	575	1 201	382		
633	Ouvrages en liège	M	16 329	5 040	6 757	1 723	392	326	1 517	14	315	245	
		J		3 417	6 672	1 644	351	1 818	25	279	202		
		J		4 156	8 434	1 567	421	1 699	21	271	117		
634	Placages, bois artificiels, etc., n.d.a.	M	124 140	30 465	9 127	9 838	9 865	4 959	47 208	1 435	11 213	30	
		J		32 558	10 150	9 938	8 883	34 591	1 564	33 829	1 554	6 434	159
		J		32 841	9 964	8 818	7 883	33 721	939	4 171	75		
635	Articles manufacturés en bois, n.d.a.	M	57 698	22 392	6 949	3 512	3 010	1 595	16 052	635	3 006	547	
		J		17 698	5 403	3 063	2 787	14 763	602	2 935	133		
		J		21 744	5 738	3 775	2 637	14 406	464	2 373	134		
641	Papiers et cartons	M	579 441	152 843	80 786	53 179	54 579	31 010	152 856	9 607	34 085	10 496	
		J		160 374	74 444	41 718	48 848	144 372	11 041	33 829	9 072	6 849	
		J		147 306	72 829	48 613	46 397	118 067	9 007	29 989	6 849		
642	Articles en papier ou carton	M	72 150	20 471	9 532	5 589	5 986	3 239	16 322	785	9 314	912	
		J		20 450	9 325	4 296	5 449	16 501	575	9 139	554		
		J		20 683	9 620	4 484	6 217	16 623	712	9 067	683		
651	Fils de matières textiles	M	229 085	62 053	26 702	57 383	7 011	30 048	31 984	2 143	9 187	2 574	
		J		53 495	22 449	36 472	6 981	1 572	33 123	1 572	8 976	1 823	
		J		63 426	24 881	39 971	6 230	27 371	1 343	5 096	1 056		
652	Tissus de coton, sauf tissus spéciaux	M	131 227	36 471	21 923	19 825	6 799	5 973	30 664	2 673	5 341	1 558	
		J		31 502	20 957	21 277	8 804	32 637	1 872	5 230	991		
		J		27 005	18 128	31 259	6 729	26 241	1 936	3 797	1 036		
653	Tissus synthét. ou artif., sauf spéciaux	M	96 052	22 018	13 042	12 528	3 991	1 951	37 223	2 962	1 724	613	
		J		20 787	15 482	8 970	4 058	37 430	2 680	1 931	625		
		J		19 069	14 222	13 066	4 573	29 638	1 829	1 149	829		
654	Autres tissus, sauf tissus spéciaux	M	33 346	13 319	5 080	4 978	804	1 585	6 350	299	939	194	
		J		11 307	4 263	5 879	754	6 186	248	1 005	495		
		J		11 294	4 819	4 864	582	4 190	329	929	237		
655	Étoffes de bonneterie	M	19 911	7 566	3 090	2 106	2 177	424	3 616	170	686	76	
		J		7 020	2 691	956	1 303	3 345	53	701	63		
		J		6 124	2 548	1 476	1 339	2 516	110	300	20		
656	Tuiles, dentelles, broderies, etc.	M	24 626	6 724	3 634	5 028	853	638	6 543	710	339	157	
		J		6 458	3 074	3 883	821	5 894	277	329	73		
		J		6 263	3 225	5 715	773	5 859	343	392	69		
657	Tissus spéciaux, articles assimilés	M	63 749	21 246	9 216	6 244	4 270	3 656	13 112	1 001	3 237	1 767	
		J		16 991	7 689	4 516	2 942	11 965	1 414	2 624	914		
		J		17 450	7 777	7 043	3 061	11 969	657	3 114	783		
658	Articles en matières textiles, n.d.a.	M	83 963	29 782	9 893	8 830	7 607	3 451	19 167	476	2 864	1 893	
		J		26 442	11 687	6 278	7 131	18 459	475	2 956	1 481		
		J		28 943	9 483	7 038	7 300	15 581	281	2 667	2 558		
659	Couvre-parquets, tapis, etc.	M	77 970	43 002	6 896	12 195	4 048	1 767	8 309	222	1 576	155	
		J		41 234	6 801	5 967	3 221	9 880	112	1 474	183		
		J		42 746	5 877	8 161	2 430	8 792	128	811	107		
661	Chaux, ciments, matér. construct. fabriqués	M	21 621	8 478	5 596	1 130	952	1 064	2 324	931	1 095	51	
		J		6 972	4 686	1 028	927	2 483	393	1 012	30		
		J		9 683	4 573	1 804	955	1 699	381	1 283	35		
662	Matériaux de construct. en prod. céramiques	M	25 363	8 312	6 260	2 216	1 513	1 701	4 315	336	616	94	
		J		7 458	5 375	2 631	1 974	4 915	279	671	155		
		J		8 004	5 878	3 412	1 434	3 820	243	857	81		
663	Articles minéraux manufacturés, n.d.a.	M	43 563	15 243	5 788	6 874	2 020	2 735	7 910	1 014	1 683	296	
		J		14 344	5 595	4 237	1 754	6 746	1 113	1 637	248		
		J		15 697	5 983	4 013	1 856	6 957	953	1 404	369		
664	Verre	M	41 517	14 811	5 649	4 498	3 105	1 271	8 362	514	2 838	469	
		J		13 616	4 854	3 166	3 067	8 289	308	2 420	568		
		J		12 719	5 084	3 634	3 354	6 173	180	1 700	710		
665	Ouvrages en verre	M	37 947	11 270	6 087	5 215	2 445	1 828	7 934	1 224	1 209	735	
		J		9 870	5 836	3 344	1 935	7 625	412	1 632	331		
		J		9 922	5 599	4 606	2 204	7 889	211	1 136	349		
666	Poterie	M	30 452	8 072	3 899	4 125	3 116	1 475	7 314	149	1 507	795	
		J		7 703	3 346	3 234	2 963	6 459	141	1 571	435		
		J		6 227	3 626	3 434	2 839	6 545	413	1 644	597		
667	Pierres gemmes et perles fines	M	400 017	17 011	24 685	3 817	15 839	327 149	11 325	51	140		
		J		16 846	17 855	6 261	16 350	11 497	41	91	4		
		J		18 843	21 003	5 394	5 620	20 271	4	60	23		
671	Fontes, grenailles, poudres, ferro-alliages	M	117 063	48 755	26 326	25 108	2 805	6 337	6 352	12	1 153	215	
		J		51 495	25 497	16 348	3 714	6 601	4	904	296		
		J		40 819	29 240	19 328	3 329	4 578		276	230		
672	Lingots et formes prim. en fer ou acier	M	62 528	17 712	11 684	11 937	3 072	5 853	5 050	1	2 964	4 255	
		J		24 959	9 168	6 928	2 107	3 715	15	1 869	648		
		J		21 073	9 999	6 934	2 673	4 222	11	1 889	758		
673	Barres et profilés, en fer ou en acier	M	133 648	67 730	11 612	15 831	5 949	7 384	13 067	1 524	7 407	3 144	
		J		62 509	15 230	11 947	8 308	17 253	428	9 400	1 234		
		J		68 382	14 246	14 600	5 512	11 992	1 415	5 749	1 920		
674	Larges plats et tôles, en fer ou en acier	M	140 608	54 699	14 590	26 050	8 148	4 149	14 262	1 474	14 388	2 848	
		J		42 609	12 780	26 019	8 609	14 345	790	19 708	1 031		
		J		54 890	17 160	27 964	7 003	11 379	606	11 143	2 905		
675	Feuillards en fer ou en acier	M	21 444	9 816	1 897	3 478	1 128	252	3 145	10	1 178	540	
		J		6 688	2 372	1 399	782	3 009	44	1 680	165		
		J		8 332	1 590	2 196	941	3 296	8	1 577	455		
676	Rails et autres éléments de voies ferrées	M	985	171	22	509	16	29			1	237	
		J		95	5	50	7				25		
		J		332	1	1 270	68				21		

EC TRADE
by SITC groups

import
EXTRA (EUR 10)

Quantity in 1000 kg

Quantités en 1000 kg

SITC CITC Rev. 2	Products - Produits	1984	EUR 10	Deutsch- land	France	Italia	Nederland	Belg.-Lux	United Kingdom	Ireland	Danmark	Ελλάδα
677	Iron and steel wire, excluding wire rod	M	20 248	12 048	2 031	3 372	568	224	704	125	722	454
		J		7 690	1 845	2 663	315		384	19	843	369
		J		8 220	1 955	2 339	263		412	188	337	80
678	Tubes, pipes, fittings, of iron and steel	M	89 863	34 029	12 295	7 518	7 957	5 156	14 490	878	6 844	696
		J		26 610	12 255	8 048	5 945		6 399	945	8 418	402
		J		34 697	11 134	5 634	8 762		22 365	506	6 116	181
679	Iron and steel castings, rough forgings	M	4 376	2 006	733	375	197	281	577	2	204	1
		J		914	683	335	76		861	32	78	
		J		1 823	635	734	63		507	1	93	
681	Silver and platinum group metals	M	339	72	43	11	3	158	50		2	
		J		53	40	15	7		102		2	
		J		59	28	18	9		62	1		1
682	Copper excluding cement copper	M	168 949	58 889	22 189	26 170	1 278	29 344	27 273	159	1 266	2 381
		J		48 910	33 437	27 727	1 921		26 099	673	1 066	1 209
		J		39 161	20 929	41 244	800		17 622	54	694	2 187
683	Nickel	M	7 262	3 527	1 336	580	312	247	1 206	31	10	13
		J		3 036	1 555	1 244	383		1 262	57	16	3
		J		3 441	1 133	1 700	641		1 174	52	25	11
684	Aluminium	M	146 473	47 990	20 844	11 990	30 774	7 942	20 240	410	4 450	1 833
		J		37 947	21 500	8 554	28 934		21 352	522	3 414	53
		J		44 057	21 621	11 325	35 452		16 019	527	1 708	130
685	Lead	M	26 534	3 662	904	5 461	247	266	14 462		146	1 386
		J		231	606	5 752	106		2 232		185	1 231
		J		2 613	3 358	6 331	56		23 329		350	909
686	Zinc	M	14 319	4 921	911	1 229	149	837	4 837		752	683
		J		2 737	896	3 581	170		6 157		292	100
		J		4 164	1 141	1 380	66		10 284		177	370
687	Tin	M	2 798	992	569	534	63	102	497	1	33	7
		J		778	620	348	110		867		79	14
		J		834	419	458	297		312		44	8
688	Uranium, thorium and alloys	M										
		J										
		J										
689	Miscellaneous non-ferrous base metals	M	6 381	2 853	932	335	1 061	249	838	4	19	90
		J		2 753	561	335	1 274		821	38	26	85
		J		1 930	420	328	1 368		598	21	8	44
691	Metal structures and parts	M	15 245	8 773	819	340	404	266	3 619	60	892	72
		J		6 990	1 019	750	590		5 958	52	1 274	30
		J		11 537	1 224	693	494		3 637	49	1 722	2
692	Metal containers, for storage, transport	M	6 708	2 302	852	396	785	266	1 268	9	778	74
		J		1 576	1 304	285	1 004		1 079	57	770	56
		J		2 415	749	397	559		1 035	27	969	52
693	Wire products and fencing grills	M	5 668	1 489	1 200	1 289	310	156	363	211	496	174
		J		806	993	1 311	205		495	163	471	7
		J		1 221	1 773	501	562		375	136	183	148
694	Nails, bolts, nuts, screws, etc.	M	20 598	7 757	3 809	1 766	1 479	506	4 264	49	739	228
		J		6 751	3 076	1 934	2 048		4 930	68	530	188
		J		8 545	3 681	1 721	1 117		3 504	32	450	150
695	Tools for use in the hand or in machines	M	9 791	3 527	2 148	670	1 018	263	1 440	78	295	252
		J		2 904	2 394	624	1 264		1 693	71	235	156
		J		2 223	2 183	669	761		2 161	131	231	234
696	Cutlery	M	2 286	909	231	165	221	75	562	8	66	49
		J		814	183	96	203		535	6	48	39
		J		778	132	168	201		491	3	42	38
697	Household equipment of base metal, n.e.s.	M	15 598	5 919	3 189	757	1 098	526	3 393	135	434	147
		J		2 995	2 680	989	759		3 183	90	363	100
		J		3 176	2 650	671	767		2 340	153	252	130
699	Manufactures of base metal, n.e.s.	M	32 173	12 449	4 622	2 972	2 885	1 503	4 616	236	2 512	378
		J		8 509	4 221	2 356	2 394		4 115	144	2 372	162
		J		10 573	4 212	2 263	2 226		4 349	224	1 853	148
711	Steam boilers and auxiliary plant	M	227	45	16	46	41	19	41	17	2	
		J		84	3	45	1		88	13	2	
		J		203	12	8	4		20	4		6
712	Steam engines, turbines	M	406	107	103	9	11	2	145		29	
		J		114	14	21	2		41	4	8	
		J		131	37	4	16		20		66	
713	Internal combustion piston engines	M	27 106	8 001	4 391	3 043	1 285	4 165	5 125	208	547	341
		J		4 827	3 953	1 695	1 549		6 528	122	370	353
		J		6 247	3 582	3 022	843		4 358	77	852	188
714	Reaction engines, gas turbines	M	996	139	147	54	295	17	314	23	4	3
		J		137	170	197	26		305	6	11	
		J		185	122	77	17		322	6	6	
716	Rotating electric plant, parts	M	12 889	4 672	1 364	3 278	981	399	941	160	1 012	82
		J		3 808	1 168	2 513	653		921	177	958	67
		J		3 710	1 278	3 203	959		858	207	755	74
718	Other power generating machinery	M	741	395	89	16	26	90	97	1	27	
		J		356	79	31	32		72	34	28	
		J		374	73	47	41		59	1	28	
721	Agricultural machinery, excluding tractors	M	10 727	2 033	2 701	430	829	560	2 009	245	1 830	90
		J		2 084	2 272	338	762		1 875	184	1 350	120
		J		2 348	2 211	426	566		1 598	137	732	36
722	Tractors, excluding for semi-trailor	M	3 931	480	1 086	64	366	242	801	17	242	833
		J		515	839	728	241		587	107	337	767
		J		406	1 206	238	204		744	66	373	248

**import
EXTRA (EUR 10)**
**COMMERCE DE LA CE
par groupes de la CTCI**

Value in 1000 ECU

Valeurs en 1000 ECU

SITC CTIC Rev.2	Products - Produits	1984	EUR 10	Deutsch- land	France	Italia	Nederland	Belg.-Lux	United Kingdom	Ireland	Danmark	Ελλάδα
677	Fils de fer ou d'acier	M	16 161	8 457	2 153	2 208	545	183	1 210	193	851	361
		J		5 639	1 913	1 297	504		932	84	972	246
		J		6 227	1 942	1 344	229		787	289	506	47
678	Tuyaux, accessoires, en fonte, fer, acier	M	83 939	27 304	11 837	9 697	7 575	5 491	14 958	576	5 810	691
		J		22 090	11 302	6 948	6 789		9 528	642	5 900	546
		J		28 758	10 684	6 994	8 059		22 705	369	4 323	256
679	Ouvrages bruts, en fonte, fer, acier	M	4 069	1 468	564	419	242	246	767	29	326	8
		J		740	530	273	141		776	97	56	
		J		1 651	553	480	118		629	18	93	
681	Argent, platine, métaux de la mine platine	M	97 631	44 892	18 354	5 954	1 935	5 069	20 493	5	780	149
		J		35 238	19 822	6 485	1 624		41 759	7	667	63
		J		39 661	13 035	5 944	2 692		27 988	5	125	247
682	Cuivre	M	331 785	118 365	42 501	49 411	3 060	58 122	52 146	599	3 481	4 100
		J		93 471	61 368	51 202	4 454		48 531	1 368	3 010	2 211
		J		76 722	38 142	74 925	2 181		34 033	200	2 073	4 043
683	Nickel	M	48 404	22 411	9 789	3 978	1 937	1 617	8 023	451	109	89
		J		19 276	10 293	7 531	2 425		9 144	516	145	19
		J		21 941	7 466	10 737	3 982		8 926	580	247	81
684	Aluminium	M	302 118	98 150	42 237	24 457	59 228	16 747	45 153	1 637	10 824	3 685
		J		78 164	42 888	17 457	56 078		47 442	1 268	9 301	198
		J		91 125	42 884	23 088	68 301		36 331	1 327	5 198	443
685	Plomb	M	25 381	2 331	569	2 762	210	157	18 492		94	748
		J		231	354	3 536	54		1 354		123	677
		J		1 852	2 142	3 725	67		32 682		248	566
686	Zinc	M	18 490	6 475	1 160	1 607	178	996	6 413		974	687
		J		3 654	1 132	4 761	214		8 064		401	104
		J		5 330	1 367	1 893	93		12 933		245	433
687	Étain	M	41 243	14 961	9 179	7 946	925	1 564	6 321	1	244	102
		J		11 756	9 820	5 358	1 622		9 634		324	208
		J		12 512	7 048	7 093	4 622		4 274		364	116
688	Uranium, thorium et alliages	M										
		J										
		J										
689	Autres métaux communs non ferreux	M	40 679	19 717	9 948	1 167	3 436	1 024	4 947	49	40	351
		J		14 626	5 261	901	4 336		6 128	178	85	332
		J		13 819	4 690	1 058	4 375		5 318	306	24	171
691	Constructions métalliques et parties	M	28 881	14 876	1 870	647	1 308	646	7 341	88	1 838	267
		J		10 600	2 221	768	1 711		8 041	165	2 418	53
		J		18 112	2 556	947	1 900		7 024	147	3 404	2
692	Réservoirs, fûts etc., en métal	M	18 442	5 747	1 753	872	2 210	664	4 398	74	2 490	234
		J		4 391	1 686	750	2 920		3 956	304	2 415	93
		J		5 303	3 082	788	1 965		4 229	101	3 428	88
693	Ouvrages en fils métalliques, grillages	M	7 601	2 032	1 037	939	553	321	1 393	267	804	235
		J		1 248	961	879	425		1 421	256	654	15
		J		1 792	1 597	536	912		1 439	241	282	128
694	Clouterie et boulonnerie	M	43 356	15 439	6 479	2 754	2 761	1 903	11 161	570	1 833	456
		J		11 771	6 856	2 149	2 988		9 997	507	1 556	334
		J		16 140	6 934	2 488	2 659		10 254	488	1 270	238
695	Outils à main et pour machines	M	102 378	37 518	17 479	11 344	9 967	3 164	17 271	1 083	3 186	1 366
		J		29 217	15 983	6 736	9 729		19 075	857	2 660	744
		J		29 871	15 212	8 447	9 199		22 053	1 459	2 172	953
696	Coutellerie	M	24 984	11 856	1 802	2 179	2 271	618	4 860	73	802	523
		J		9 171	1 802	1 016	2 691		4 273	48	655	185
		J		9 012	1 289	1 989	1 965		4 084	55	582	348
697	Articles métalliques pour usage domestiq.	M	49 841	16 661	8 804	2 240	3 679	2 511	13 176	469	1 791	510
		J		11 914	7 406	2 646	2 735		11 857	318	1 658	549
		J		11 695	6 918	2 193	3 267		11 688	468	1 415	543
699	Articles manufact. en mét. communs, n.d.a.	M	135 859	44 806	18 399	16 430	8 968	6 213	29 619	2 404	7 331	1 689
		J		33 066	17 492	9 878	8 811		26 341	1 801	6 842	603
		J		35 353	17 659	12 354	9 583		29 226	2 289	5 904	716
711	Chaudières et leurs appareils auxiliaires	M	1 623	141	217	96	370	88	322	355	34	
		J		227	73	46	19		778	294	17	8
		J		427	166	286	61		97	38	3	18
712	Machine à vapeur, locomob., turb. à vapeur	M	6 634	1 622	760	400	784	200	2 487	3	378	
		J		838	212	603	173		814	842	255	
		J		2 764	463	143	401		2 656	53	236	
713	Moteurs à pistons	M	201 568	61 353	28 334	25 724	11 351	25 642	41 976	1 638	3 919	1 631
		J		37 293	23 041	11 496	13 298		43 975	1 271	2 800	3 261
		J		53 242	23 688	22 308	6 793		36 891	794	5 541	939
714	Propulseurs à réaction, turbines à gaz	M	242 093	28 862	74 784	12 104	14 520	665	106 212	3 868	928	150
		J		29 984	77 923	10 907	14 167		126 079	2 800	2 501	
		J		32 879	58 008	18 880	11 413		112 291	2 157	1 950	13
716	Machine et appareils élect. rotatifs	M	88 471	32 213	12 216	14 397	5 613	2 160	15 950	1 274	4 182	466
		J		24 431	9 073	10 192	6 174		12 814	1 468	3 817	708
		J		28 774	10 489	12 498	6 083		15 014	1 698	3 409	800
718	Autres moteurs et machines motrices	M	14 613	6 577	1 939	380	576	1 025	3 616	207	283	10
		J		4 756	1 193	525	653		967	234	567	1
		J		6 657	1 280	1 328	1 303		4 190	158	338	
721	Machines agricoles, sauf tracteurs	M	51 553	9 455	14 473	3 341	2 867	2 723	11 443	1 372	5 521	358
		J		10 262	12 061	2 194	2 462		9 425	1 193	4 344	624
		J		10 824	11 901	2 942	2 202		7 120	1 443	2 493	124
722	Tracteurs, sauf pour semi-remorques	M	15 033	2 041	4 790	87	1 299	730	3 672	26	878	1 510
		J		2 151	2 653	3 011	679		1 965	127	1 182	1 830
		J		1 810	3 184	705	498		2 445	83	789	783

Quantity in 1000 kg

Quantités en 1000 kg

SITC CITC Rev. 2	Products - Produits	1984	EUR 10	Deutsch- land	France	Italia	Nederland	Belg.-Lux	United Kingdom	Ireland	Danmark	Ελλάδα
723	Civil engineering equipment	M	13 198	2 506	2 299	1 554	1 196	1 090	3 480	47	474	552
		J		3 148	2 053	2 527	894		5 380	283	341	896
		J		3 741	2 183	900	1 241		5 336	102	544	226
724	Textile and leather machinery, n.e.s.	M	6 112	2 041	855	1 233	206	280	1 097	48	94	258
		J		1 693	674	1 036	279		909	43	95	296
		J		2 401	815	1 349	231		1 041	54	76	137
725	Paper and pulp mill machinery	M	1 452	652	134	134	52	122	273	6	72	7
		J		495	228	122	37		378	11	25	2
		J		634	231	100	79		306	8	37	1
726	Printing and bookbinding machinery	M	2 187	598	341	266	132	68	628	4	75	85
		J		730	450	189	190		596	34	138	4
		J		635	251	298	291		686	8	158	8
727	Food processing machinery, non-domestic	M	1 234	357	250	54	73	47	299	23	123	8
		J		314	155	43	25		405	16	44	10
		J		412	97	136	369		274	73	39	22
728	Other specialized machinery	M	10 044	3 813	1 425	905	865	562	1 758	116	400	200
		J		2 936	1 196	882	777		2 188	122	364	187
		J		3 935	1 533	843	581		3 763	124	301	91
736	Machine-tools for working metal	M	9 907	3 336	1 318	1 211	453	730	2 143	39	533	144
		J		3 378	1 289	612	450		2 347	42	262	56
		J		3 878	1 368	1 056	406		1 365	66	216	87
737	Metalworking machinery, n.e.s.	M	4 206	1 094	601	667	99	1 124	406	15	63	138
		J		1 012	1 172	325	167		541	16	72	78
		J		1 112	1 272	785	53		597	11	65	29
741	Heating and cooling equipment	M	8 105	3 130	1 239	519	529	348	1 644	213	375	108
		J		2 331	1 125	528	1 680		1 780	141	370	106
		J		2 762	1 429	784	496		1 306	152	277	109
742	Pumps for liquids etc.	M	4 074	1 331	851	417	220	447	633	25	125	26
		J		859	771	362	218		632	11	119	14
		J		1 540	737	426	233		552	12	119	22
743	Pumps, n.e.s.; fans; centrifuges, etc.	M	10 642	3 232	1 776	1 677	626	1 004	1 766	71	353	137
		J		3 113	2 023	1 487	510		1 514	59	402	210
		J		3 098	1 886	1 039	415		1 364	43	350	104
744	Mechanical handling equipment	M	19 015	5 814	3 055	1 442	1 884	1 288	4 113	209	1 048	162
		J		4 311	2 838	824	1 428		3 929	207	1 243	99
		J		5 214	3 028	1 210	1 773		3 505	124	738	97
745	Non-electrical machinery, tools, etc.	M	5 053	1 254	1 045	575	420	135	1 237	49	225	113
		J		1 160	975	418	299		1 249	22	181	50
		J		1 336	771	524	352		968	31	163	101
749	Non-electrical machinery, parts, etc., n.e.s.	M	20 393	7 366	2 961	2 594	1 379	1 396	3 495	129	785	288
		J		6 106	3 192	2 061	1 522		3 505	112	760	123
		J		7 993	2 853	2 300	1 134		3 654	95	764	124
751	Office machines	M	7 328	2 208	1 019	1 407	420	357	1 639	40	173	85
		J		1 890	950	608	649		1 647	17	136	34
		J		1 684	868	956	311		1 340	14	106	33
752	ADP machines and units thereof	M	7 731	1 318	928	877	973	228	3 133	123	134	17
		J		1 485	974	599	1 071		3 517	87	124	7
		J		1 713	883	730	901		2 328	84	145	10
759	Office and ADP machine parts and access.	M	4 654	1 006	331	533	545	85	1 267	821	61	5
		J		690	331	281	660		1 334	662	47	2
		J		1 072	329	154	2 008		1 083	509	36	1
761	Television receivers	M	5 346	1 587	630	805	588	111	1 422	15	173	5
		J		1 586	464	441	566		1 058	20	136	5
		J		1 394	441	246	541		1 010	14	98	10
762	Radio broadcast receivers	M	5 764	2 163	777	638	391	126	1 407	2	207	73
		J		1 887	735	376	328		1 568	5	147	49
		J		1 858	562	327	377		1 619	6	103	55
763	Sound recorders, phonographs	M	5 088	1 785	664	257	652	188	1 390	1	123	48
		J		2 093	589	166	452		1 428	1	82	24
		J		1 537	586	123	413		1 405	12	110	18
764	Telecomm. equipment, parts, acc., n.e.s.	M	7 213	2 316	937	850	505	343	1 432	109	328	393
		J		2 124	872	479	405		1 447	123	330	292
		J		1 948	833	444	432		1 255	155	223	126
771	Electric power machinery, n.e.s.	M	4 388	2 062	540	324	253	186	850	31	138	6
		J		1 744	498	367	206		759	58	170	46
		J		1 750	433	275	243		722	37	102	12
772	Switchgear etc and parts n.e.s.	M	6 286	1 932	844	726	532	340	1 370	331	144	87
		J		1 443	708	479	433		1 107	175	125	42
		J		1 765	667	856	394		1 180	191	139	67
773	Electrical distributing machinery	M	10 467	4 462	1 552	481	366	333	2 158	265	665	187
		J		2 685	1 367	433	313		1 578	124	672	74
		J		4 513	1 330	336	305		1 553	103	343	91
774	Electro-medical and radiological app.	M	384	149	48	12	51	8	106	1	7	2
		J		96	38	19	82		83	1	6	
		J		146	83	16	56		102	2	4	1
775	Domestic equipment, n.e.s.	M	21 035	4 760	5 868	1 430	1 156	1 627	4 870	187	833	295
		J		3 593	6 566	1 407	1 139		5 189	221	1 037	130
		J		5 388	6 810	1 562	1 226		5 475	181	1 276	283
776	Transistors, valves, tubes, etc.	M	6 252	1 261	1 340	861	181	244	2 282	47	14	22
		J		1 112	1 257	742	122		2 043	46	9	81
		J		1 011	928	638	187		1 672	39	7	70
778	Other electrical machinery n.e.s.	M	20 773	7 600	4 038	2 760	1 596	568	3 007	56	717	431
		J		6 289	3 434	1 755	1 320		3 692	156	617	202
		J		6 810	3 911	2 177	1 263		2 688	119	376	1 767

import
EXTRA (EUR 10)

COMMERCE DE LA CE
par groupes de la CTCI

Value in 1000 ECU

Valeurs en 1000 ECU

SITC CTIC Rev. 2	Products - Produits	1984	EUR 10	Deutsch- land	France	Italia	Nederland	Belg.-Lux	United Kingdom	Ireland	Danmark	Ελλάδα
723	Matériel de génie civil et construction	M	60 986	11 997	10 534	8 560	6 099	2 474	15 035		2 797	3 095
		J		15 972	10 502	12 573	3 681	23 744		395	1 628	4 695
		J		15 507	10 184	4 679	5 826	21 661		549	2 489	1 106
724	Machines pour indust. textile, cuirs, peaux	M	85 552	25 478	12 917	17 184	2 993	4 094	16 678	914	1 923	3 371
		J		21 368	9 635	13 092	4 381	12 827		752	1 348	3 428
		J		26 223	12 201	15 380	3 218	15 557		664	1 053	1 654
725	Machines pour la fabrication de papier	M	20 008	6 245	1 978	3 025	1 431	1 884	4 059	302	823	261
		J		7 289	4 363	1 841	563	3 877		220	506	19
		J		6 990	2 701	1 417	1 815	3 361		139	1 013	47
726	Machines p. imprimerie, brochage, reliure	M	44 645	10 641	5 922	3 554	3 442	1 693	16 511	134	1 466	1 282
		J		14 583	7 285	1 601	4 114	14 554		815	1 846	115
		J		9 112	5 565	3 560	6 647	13 367		75	2 484	92
727	Mach. indust. aliment. sf appareils ménagers	M	17 158	3 321	2 817	1 074	1 370	566	5 788	1 088	1 009	125
		J		2 857	2 516	720	714	282		5 502	897	275
		J		3 687	1 462	1 731	2 061	5 499		601	703	273
728	Aut. mach. appar. spécialisés p. industries	M	149 118	48 443	19 161	18 671	14 342	6 822	30 385	4 566	5 219	1 509
		J		41 122	19 171	11 822	14 455	38 895		3 536	4 445	1 711
		J		51 803	27 252	12 104	9 607	32 250		3 278	3 786	925
736	Machines-outils pour travail métaux	M	110 897	40 632	14 831	10 121	4 477	7 618	27 152	592	4 916	558
		J		36 804	14 130	6 100	5 507	31 948		932	2 781	249
		J		45 530	14 980	9 526	5 092	19 029		1 493	1 867	332
737	Autres machines pour travail métaux	M	29 122	8 312	4 170	2 678	2 270	1 784	7 407	762	890	849
		J		5 758	2 924	1 868	2 041	5 965		704	1 388	280
		J		7 881	5 920	1 729	1 344	5 928		424	591	421
741	Machines appar. p. chauffage, réfrigération	M	89 434	34 879	15 045	6 198	5 221	4 461	17 617	2 400	2 727	886
		J		25 274	13 642	4 613	10 435	18 805		1 221	3 014	1 105
		J		29 371	17 707	7 110	4 540	18 766		1 773	2 453	1 043
742	Pompes pour liquides	M	49 103	13 697	9 475	6 394	3 756	3 236	10 087	469	1 661	328
		J		9 819	10 069	4 027	2 997	11 523		277	1 649	334
		J		16 473	9 605	3 945	4 540	10 700		293	1 518	342
743	Aut. pompes, ventilat., centrifugeuses, etc.	M	99 893	27 293	17 015	12 386	8 622	6 528	22 899	1 099	3 015	1 236
		J		24 510	14 712	8 081	5 934	18 523		1 462	2 824	1 587
		J		29 065	15 065	8 490	7 944	18 122		1 212	2 594	647
744	Équipement mécanique de manutention	M	90 857	24 334	14 724	7 388	9 859	5 318	23 044	1 109	4 401	680
		J		16 404	13 032	5 087	6 791	23 428		969	5 525	429
		J		23 558	14 891	4 793	6 791	19 643		501	3 564	366
745	Aut. machines, appareils et outils non élect.	M	91 093	22 133	18 462	8 466	7 307	4 258	23 584	1 446	4 062	1 375
		J		18 985	19 143	8 997	6 102	22 603		504	2 991	1 055
		J		24 256	16 733	7 505	6 384	19 582		760	2 778	788
749	Parties et accessoires de machines, n.d.a.	M	205 710	67 625	32 622	22 329	15 735	10 656	45 663	2 518	6 981	1 581
		J		54 846	31 261	12 033	16 297	45 089		2 385	7 028	910
		J		71 681	31 265	18 423	14 156	41 165		2 020	5 748	651
751	Machines et appareils de bureau	M	181 052	47 503	29 626	37 223	10 581	9 003	39 722	1 400	4 435	1 559
		J		42 988	23 332	16 531	16 350	36 897		482	3 474	734
		J		40 624	24 024	22 926	7 756	32 897		533	3 478	786
752	Mach. automat. p. traitement informatique	M	632 333	125 145	94 205	62 194	75 540	21 466	230 942	8 509	12 729	1 603
		J		146 603	112 461	38 141	79 850	256 263		8 368	13 206	803
		J		207 801	88 518	40 126	68 273	209 673		6 584	15 136	1 065
759	Parties et accessoires pour mach. 751+752	M	359 064	77 710	35 405	26 281	45 505	7 204	93 623	67 063	5 948	325
		J		61 495	39 933	12 370	46 432	114 304		56 982	4 606	305
		J		99 148	36 639	12 874	88 477	104 887		46 475	3 746	84
761	Récepteurs de télévision	M	70 558	22 405	8 332	9 549	6 763	1 651	19 367	122	2 290	79
		J		20 069	6 218	5 616	7 074	15 085		214	1 877	71
		J		18 167	6 104	3 368	6 354	14 765		166	1 526	162
762	Récepteurs de radiodiffusion	M	113 641	44 083	14 461	12 361	7 352	2 827	27 272	47	4 004	1 234
		J		36 348	14 598	6 667	6 177	30 066		168	3 028	847
		J		39 364	13 426	7 048	7 101	32 025		136	2 140	869
763	Phonographes, machines à dicter, etc.	M	181 710	64 125	23 786	8 596	20 877	6 051	52 010	122	4 567	1 576
		J		76 764	20 489	6 752	15 132	53 905		81	2 851	748
		J		54 373	20 700	4 526	13 349	51 473		599	3 568	593
764	Appareils de télécommunication, n.d.a.	M	246 322	72 720	33 623	31 409	19 862	9 616	56 748	7 054	11 186	4 104
		J		65 235	27 044	25 496	17 331	59 030		6 830	13 535	3 343
		J		68 172	23 300	30 076	15 193	60 119		6 894	7 788	1 931
771	Mach. p. production et transformation d'élect.	M	52 879	18 944	6 125	4 223	5 205	1 594	14 813	796	1 103	76
		J		14 039	5 228	3 317	3 885	13 791		1 195	1 271	240
		J		20 338	7 024	2 408	5 843	13 705		1 094	1 088	260
772	Appareils pour coupure, connexion, etc.	M	226 153	74 030	29 981	22 802	13 099	7 066	61 018	11 721	5 539	897
		J		61 292	25 953	13 209	9 787	49 947		9 029	4 476	960
		J		77 540	27 701	16 079	13 591	54 115		8 711	3 777	786
773	Équipement pour distribution d'électricité	M	63 870	21 704	10 718	2 883	3 382	2 078	16 978	2 725	2 606	798
		J		13 556	9 270	2 376	3 530	14 901		1 853	2 613	180
		J		20 365	9 636	2 139	3 151	13 938		1 288	1 512	117
774	Appar. électricité médicale et de radiologie	M	35 351	13 802	5 218	1 712	5 656	663	7 564	67	545	124
		J		12 823	5 470	2 657	7 189	6 299		53	535	22
		J		14 336	9 345	1 857	5 307	8 652		144	563	60
775	Machines et appareils à usage domestique	M	104 615	25 776	20 851	9 217	5 671	4 587	32 703	875	3 848	1 087
		J		21 275	20 849	5 126	5 744	34 043		1 034	4 364	438
		J		26 398	21 258	7 047	5 820	36 714		629	5 420	667
776	Lampes et tubes électroniques, etc.	M	341 531	124 049	53 990	33 512	3 832	7 329	100 795	14 576	3 018	430
		J		131 360	52 952	27 530	3 411	20 807		14 877	2 989	638
		J		145 209	54 431	45 589	6 842	108 817		9 639	2 879	441
778	Autres machines et appar. élect., n.d.a.	M	237 377	91 825	37 964	23 929	24 979	9 142	40 182	1 501	5 306	2 549
		J		71 135	36 809	15 960	19 768	38 714		2 288	4 665	1 513
		J		88 083	36 426	22 311	22 164	36 239		1 812	3 934	2 056

Quantity in 1000 kg

Quantités en 1000 kg

SITC CITC Rev. 2	Products - Produits	1984	EUR 10	Deutsch- land	Franca	Italia	Nederland	Belg.-Lux	United Kingdom	Ireland	Danmark	Ελλάδα
781	Passenger motor vehicles, excluding buses	M	149 217	41 528	27 540	13 542	13 082	13 277	28 935	2 281	7 419	1 813
		J		36 875	27 201	16 735	13 019		28 600	1 724	6 711	965
		J		30 591	31 623	11 055	9 561		21 898	1 531	5 141	1 803
782	Lorries, special motor vehicles, n.e.s.	M	24 454	3 498	3 521	1 433	2 008	2 137	7 001	831	2 923	1 102
		J		3 579	2 976	2 922	1 474		5 447	561	2 401	615
		J		2 529	2 793	1 150	1 526		2 617	435	1 841	1 268
783	Road motor vehicles, n.e.s.	M	2 992	607	153	93	33	79	1 722	17	232	56
		J		537	111	20	23		975	14	121	16
		J		578	101	62	36		920	7	104	
784	Motor vehicle parts and accessories, n.e.s.	M	53 213	13 978	9 217	3 527	4 156	9 552	10 126	160	1 326	1 071
		J		9 321	10 210	2 515	3 787		10 488	32	1 142	1 278
		J		12 464	10 565	3 418	2 332		7 749	87	1 066	325
785	Motor and other cycles etc.	M	14 281	5 023	2 449	1 656	817	547	3 073	56	321	339
		J		3 148	1 279	854	591		2 385	46	258	265
		J		2 450	1 628	823	781		2 342	56	153	543
786	Vehicles n.e.s. not motorized trailers	M	9 224	4 580	1 600	721	488	596	978	2	221	38
		J		2 402	2 228	859	457		807	6	215	134
		J		3 151	1 354	503	507		791	9	150	135
791	Railway vehicles and associated equipment	M	2 248	1 154	624	232	7	17	25	5	96	88
		J		404	857	235	39		119	17	105	76
		J		1 140	2 496	217	20		184	5	76	176
792	Aircraft and associated equipment	M	540	133	92	46	73	71	14	14	94	17
		J		225	106	340	59		15	29	8	
		J		110	192	148	130		5	97	7	
793	Ships and boats	M	72 655	23 349	42 863	234	1 556	44	3 089	321	785	414
		J		132 842	19 837	3 620	312		6 455		252	119
		J		41 787	1 180	3 751	1 585		275	6	635	257
812	Sanitary, heating, lighting apparatus	M	11 633	5 188	1 395	1 384	896	896	1 080	95	840	59
		J		4 072	1 770	1 012	843		1 289	39	678	38
		J		4 759	1 684	911	481		1 001	82	545	30
821	Furniture and parts thereof	M	66 767	25 331	14 992	1 519	4 689	2 210	14 525	156	3 307	38
		J		25 030	14 957	1 661	4 334		13 978	89	2 767	71
		J		23 381	14 001	1 627	4 217		11 076	129	2 380	48
831	Travel goods, handbags and similar	M	8 935	2 338	2 074	373	773	443	2 585	95	217	37
		J		2 476	2 412	225	725		2 502	84	168	16
		J		2 115	2 198	249	825		2 645	75	150	37
842	Men's outerwear not knitted	M	10 187	4 018	1 524	232	989	475	2 629	36	257	27
		J		3 489	1 583	250	863		2 693	23	204	3
		J		4 431	2 191	479	1 321		2 362	29	223	6
843	Women's outerwear not knitted	M	8 547	4 563	793	405	758	125	1 589	31	258	15
		J		4 407	786	400	625		1 707	22	197	3
		J		5 548	1 267	275	1 001		1 813	23	297	1
844	Garments under, not knitted	M	4 104	1 883	500	140	282	106	1 091	27	73	2
		J		1 821	524	54	293		1 249	15	83	
		J		2 056	723	142	316		1 048	39	152	30
845	Outerwear, knitted, not elastic	M	6 839	3 130	914	280	572	183	1 581	18	154	7
		J		2 889	1 196	178	737		1 838	14	109	1
		J		4 011	1 428	299	961		1 959	21	143	1
846	Garments under, knitted or crocheted	M	6 667	3 036	1 108	152	672	168	1 298	25	205	3
		J		2 566	1 072	117	663		1 298	21	183	1
		J		2 600	1 382	168	618		8	160	5	
847	Textile clothing accessories, n.e.s.	M	2 208	820	303	150	181	58	576	24	92	4
		J		752	459	103	201		567	12	80	
		J		878	386	116	178		579	8	108	1
848	Headgear, non-textile clothing access.	M	5 181	2 063	636	452	490	99	1 210	34	175	22
		J		1 892	698	375	410		1 182	51	149	22
		J		2 053	707	437	521		1 285	30	143	15
851	Footwear	M	16 049	4 181	2 554	1 539	1 485	483	4 889	283	503	52
		J		3 861	2 787	1 150	1 195		4 305	177	329	36
		J		4 664	2 830	1 465	1 248		3 899	162	323	56
871	Optical instruments and apparatus	M	345	102	70	23	21	14	90	2	19	4
		J		76	85	31	31		72		8	1
		J		80	60	21	43		95		5	2
872	Medical instruments and appliances	M	1 724	473	256	231	152	102	330	76	69	36
		J		450	203	448	114		398	52	79	25
		J		414	235	216	104		325	83	67	29
873	Meters and counters, n.e.s.	M	299	111	25	20	33	11	51		44	4
		J		50	14	20	33		79	1	31	5
		J		88	9	16	21		59	1	14	
874	Measuring, checking, controlling instrum.	M	3 214	917	417	355	274	114	899	85	82	71
		J		747	419	394	269		957	65	75	33
		J		921	390	376	313		889	79	86	33
881	Photographic apparatus and equipment	M	1 241	370	227	83	85	28	367	29	26	6
		J		255	180	50	110		327	8	29	3
		J		339	280	72	119		396	11	17	3
882	Photographic and cinematographic supplies	M	6 015	1 572	1 096	809	471	418	1 403	6	190	50
		J		1 420	968	489	496		1 351	75	122	40
		J		1 822	999	549	621		1 408	23	207	83
883	Developed cinematographic film	M	36	3	5	1	1	1	23	1	1	
		J		3	4	1	1		20	1	1	
		J		3	5	1	1		23	1	1	
884	Optical goods, n.e.s.	M	494	139	95	30	33	17	149	9	11	11
		J		148	85	23	37		155	8	9	9
		J		118	92	34	29		139	6	6	5

**import
EXTRA (EUR 10)**
**COMMERCE DE LA CE
par groupes de la CTCI**

Value in 1000 ECU

Valeurs en 1000 ECU

SITC CTIC Rev. 2	Products - Produits	1984	EUR 10	Deutsch- land	France	Italia	Nederland	Beig.-Lux	United Kingdom	Ireland	Danmark	'Ελλάδα
781	Automobiles pour personnes sauf bus	M	710 487	192 628	121 109	69 990	53 934	57 790	170 038	10 989	27 125	6 884
		J	174 958	115 538	84 810	50 055	165 277	8 079	24 029	3 992		
		J	139 278	136 199	52 923	38 448	125 389	6 803	18 587	7 495		
782	Automobiles p. march. et usages spéciaux	M	110 835	17 966	14 611	7 104	8 006	8 846	31 817	3 862	13 795	4 828
		J	18 311	13 803	13 765	5 623	26 397	2 865	11 451	2 425		
		J	12 251	11 921	4 812	6 313	12 560	2 148	8 783	5 118		
783	Véhicules automobiles routiers, n.d.a.	M	14 805	1 494	684	479	151	194	10 050	137	1 255	361
		J	1 899	346	27	141	5 489	33	758	26		
		J	2 856	462	240	212	5 298	69	532			
784	Parties véhicules automobiles routiers	M	241 004	62 623	39 474	15 431	19 896	45 835	47 117	982	6 577	3 069
		J	36 028	48 331	11 942	18 304	44 649	222	5 705	4 021		
		J	51 443	45 132	13 688	10 259	36 037	525	6 209	1 771		
785	Motocycles, vélocipèdes avec ou sans moteur	M	34 820	22 604	18 082	6 419	3 924	22 045	2 885	2 489	1 789	
		J	20 278	11 652	9 933	5 610	14 966	271	2 059	1 485		
		J	14 662	13 415	9 662	5 942	14 540	310	1 119	3 253		
786	Véhicules non motorisés, remorques	M	16 903	9 155	2 479	876	1 065	442	2 179	8	581	118
		J	4 373	3 267	1 868	1 019	2 152	36	731	323		
		J	5 878	1 796	774	1 193	1 634	23	547	458		
791	Véhicules et matériel pour chemins de fer	M	7 787	2 536	1 167	2 293	133	160	423	152	109	814
		J	2 882	3 434	2 298	514	1 821	107	311			
		J	6 072	2 151	1 390	49	1 780	91	570	2 440		
792	Appareils de navigation aérienne	M	102 743	31 631	12 347	10 801	17 223	22 372		713	5 212	2 444
		J	73 071	19 589	58 898	17 063	17 063		4 156	2 766	1 921	
		J	32 640	8 274	27 602	26 909			1 330	12 556	1 822	
793	Bateaux	M	151 640	9 165	36 146	5 792	1 305	249	6 197	88	3 287	89 411
		J	46 739	34 346	8 091	1 593	19 094	5	2 110	29 589		
		J	15 555	3 880	3 334	2 212	4 812	47	2 212	71 779		
812	App. sanit. hygiénique, chauffage, éclairage	M	34 030	12 798	3 049	6 370	2 227	1 436	4 779	248	2 885	238
		J	10 887	3 381	3 402	1 955	5 072	137	3 082	189		
		J	13 231	3 318	4 733	1 658	4 849	285	2 547	159		
821	Meubles et leurs parties et pièces	M	141 127	59 530	26 700	3 534	7 860	4 157	29 563	439	9 160	184
		J	51 452	25 434	3 616	7 207	26 875	337	8 005	169		
		J	52 251	25 297	4 443	7 312	22 725	398	6 946	182		
831	Articles voyage, sacs à main et similaire	M	63 241	20 142	12 594	3 370	4 305	2 593	17 392	550	2 011	284
		J	20 951	13 013	2 134	4 320	16 053	415	1 387	157		
		J	18 067	12 539	2 345	4 538	17 234	322	1 402	329		
842	Vêtements dessus hommes, sauf bonneterie	M	158 355	63 150	20 434	4 239	14 863	6 142	43 467	888	4 713	459
		J	60 782	22 035	4 559	12 890	43 823	520	3 209	63		
		J	84 129	31 704	8 945	22 414	41 585	517	3 732	75		
843	Vêtements dessus femmes, sauf bonneterie	M	182 022	95 973	17 241	11 524	13 308	2 707	34 428	1 023	5 491	327
		J	96 820	16 485	6 362	10 928	38 463	420	3 963	94		
		J	135 068	20 515	6 547	17 497	39 128	595	5 737	56		
844	Sous-vêtements, sauf bonneterie	M	71 643	32 549	8 215	2 559	4 856	2 213	19 264	791	1 151	45
		J	33 342	8 810	1 283	4 274	21 862	298	1 008	3		
		J	37 078	11 577	2 196	5 540	19 118	672	1 960	629		
845	Vêtements dessus bonneterie non élast.	M	128 279	59 716	15 763	3 157	10 320	3 314	32 299	466	2 994	250
		J	62 197	21 352	2 125	12 501	36 100	241	2 258	22		
		J	91 504	28 100	4 063	17 831	42 625	280	2 930	20		
846	Sous-vêtements de bonneterie	M	121 989	53 231	18 675	3 222	11 344	2 828	27 708	698	4 138	145
		J	41 924	17 427	1 743	10 088	25 983	405	3 520	48		
		J	44 641	16 788	2 633	9 725	17 009	122	2 863	78		
847	Accessoires du vêtement en textile, n.d.a.	M	30 977	13 070	4 964	2 442	2 043	690	6 224	287	1 174	83
		J	11 797	4 963	1 526	2 082	6 538	149	1 103	7		
		J	14 220	7 028	2 298	2 290	7 589	91	1 395	20		
848	Vêtements en mat. n. textile; coiffures	M	80 155	41 891	10 546	4 968	5 498	2 066	12 646	325	2 037	178
		J	47 608	12 018	4 210	6 341	14 181	372	2 432	141		
		J	60 792	13 872	6 706	8 857	15 425	284	2 398	115		
851	Chaussures	M	152 006	47 780	22 729	12 364	11 350	3 798	45 723	2 875	4 812	575
		J	51 476	24 715	6 986	12 911	40 066	1 979	3 415	321		
		J	63 198	27 659	9 660	14 008	41 593	1 751	3 647	554		
871	Appareils et instruments d'optique	M	24 165	8 922	3 470	1 482	1 940	802	5 486	53	1 900	110
		J	7 346	4 265	1 956	1 814	4 090	40	450	56		
		J	6 270	3 506	2 174	2 687	3 740	25	274	45		
872	Instruments et appareils médico-chirurg.	M	72 000	19 897	10 257	11 108	7 489	3 970	12 365	3 607	2 441	866
		J	18 776	9 451	7 863	5 060	14 049	1 888	2 169	745		
		J	19 356	10 085	8 951	5 510	13 760	4 017	2 413	720		
873	Compteurs et instruments de mesure	M	7 963	2 270	1 268	658	1 181	306	1 577	37	588	78
		J	1 327	845	314	887	1 824	52	544	90		
		J	2 148	694	614	520	1 566	45	324	10		
874	Instruments de mesure, vérification, etc.	M	352 045	86 697	47 657	42 842	25 083	9 781	124 515	5 008	8 110	2 352
		J	77 345	65 510	28 889	22 426	122 495	6 126	6 630	1 164		
		J	88 480	45 978	31 155	21 548	133 323	5 395	7 132	1 226		
881	Appareils et équipement photographiques	M	75 559	20 434	13 907	4 716	8 990	1 608	23 571	580	1 597	156
		J	21 256	15 474	3 451	9 382	23 133	226	1 644	166		
		J	19 247	14 949	5 418	6 165	25 912	372	1 417	122		
882	Produits photo- et cinématographiques	M	119 936	32 986	24 629	12 853	10 205	6 692	28 240	318	3 119	894
		J	25 527	18 865	8 154	10 957	30 589	464	2 084	812		
		J	36 846	23 594	8 596	14 858	27 299	341	3 571	1 045		
883	Films cinéma, impressionnés et développés	M	3 085	389	426	508	46	64	1 504	33	54	61
		J	489	301	284	76	1 273	27	141	25		
		J	512	387	393	46	1 377	22	92	33		
884	Éléments d'optique; articl. de lunetterie	M	50 138	17 828	9 433	4 769	2 805	1 172	11 381	1 217	1 184	349
		J	19 549	7 997	3 395	3 500	11 570	823	1 128	247		
		J	18 024	7 721	3 711	2 825	11 858	856	801	241		

Quantity in 1000 kg

Quantités en 1000 kg

SITC CITC Rev. 2	Products - Produits	1984	EUR 10	Deutsch- land	France	Italia	Nederland	Belg.-Lux	United Kingdom	Ireland	Danmark	Ελλάδα
885	Watches and clocks	M	1 437	234	530	180	71	46	309	15	19	33
		J		205	635	130	100	291	11	18	9	
		J		249	377	144	76	254	6	18	11	
892	Printed matter	M	19 730	4 852	2 852	488	1 447	512	8 097	104	1 351	27
		J		5 807	2 615	341	1 125	7 644	126	944	21	
		J		5 326	3 078	529	1 132	7 773	157	1 015	26	
893	Articles of plastic, n.e.s.	M	24 968	6 878	4 187	1 736	2 470	842	6 500	403	1 743	209
		J		6 177	4 015	1 279	2 498	5 852	268	1 927	172	
		J		6 920	4 120	1 575	2 330	4 958	263	1 401	246	
894	Toys, games and sporting goods	M	20 508	4 523	3 246	1 792	1 681	772	6 754	217	1 440	83
		J		3 875	3 767	1 622	1 410	6 903	186	1 028	39	
		J		4 422	3 805	1 749	1 851	6 933	150	801	42	
895	Office and stationery supplies, n.e.s.	M	2 502	586	580	295	209	109	508	27	155	33
		J		502	538	1 060	212	587	25	126	17	
		J		610	545	193	270	700	25	115	14	
896	Works of art and antiques	M	423	100		6	45	133	88		62	1
		J		101		10	39	122	69		89	1
		J		56		3	58	80	79			
897	Jewellery, goldsmiths' wares	M	383	50	81	57	17	11	152	1	11	3
		J		41	81	60	11	146	3	5	2	
		J		40	105	28	21	190	3	4	1	
898	Musical instruments and parts	M	6 456	1 775	875	687	725	243	1 721	76	191	183
		J		1 545	703	463	557	1 500	54	138	56	
		J		1 425	656	442	822	1 499	63	128	108	
899	Other manufactured goods, n.e.s.	M	11 463	3 621	1 771	1 076	878	542	2 529	75	668	203
		J		3 677	1 688	1 018	995	2 548	22	455	143	
		J		3 882	1 518	1 004	875	2 729	47	396	127	
911	Postal packages, n.e.s.	M	30			4	26					
		J				6	18					
		J				1	15					
931	Special transactions and commodities, n.e.s.	M	15 361	14 103		1 145	112				1	
		J		10 443		1 318	81				413	
		J		15 581		1 718	111					
941	Zoo animals, dogs, cats and the like	M	82	39	13	15	6	2	6		1	
		J		42	14	14	6		4		1	
		J		37	18	28	4		6		1	
951	Firearms of war and ammunition	M	140	47	27	14		30	1		6	15
		J		39	17	23			18		13	
		J		46	21	9	4		3			6
961	Coin excluding gold, not legal tender	M	45	3	23				19			
		J		3	3				80			
		J		13	4				158			
971	Gold, non-monetary	M	21	4		12		3	2			
		J		5	5	12			3			
		J		6	29	22			17		1	
972	Gold coin	M	2	1				1				
		J		1								
		J		2								

**import
EXTRA (EUR 10)**
**COMMERCE DE LA CE
par groupes de la CTCI**

Value in 1000 ECU

Valeurs en 1000 ECU

SITC CTIC Rev. 2	Products - Produits	1984	EUR 10	Deutsch- land	France	Italia	Nederland	Belg.-Lux	United Kingdom	Ireland	Danmark	Ελλάδα
885	Horlogerie	M	109 189	27 936	20 044	25 206	6 322	3 788	22 026	740	1 961	1 166
		J		24 243	19 553	17 851	6 222		22 140	463	1 696	624
		J		31 194	19 829	22 888	4 828		26 939	405	1 647	832
892	Imprimés	M	99 058	20 126	16 201	3 530	7 391	3 363	39 340	1 453	7 317	347
		J		22 184	13 839	1 941	7 467		34 711	1 880	3 494	174
		J		21 969	17 569	3 413	6 957		35 292	1 515	6 189	254
893	Ouvrages, n.d.a., en matières plastiques	M	111 491	33 403	17 435	10 648	9 829	4 060	26 412	2 547	6 176	981
		J		28 430	17 167	7 547	9 296		24 151	1 551	6 631	854
		J		33 387	18 285	8 601	9 788		23 409	1 669	5 136	866
894	Voitures d'enfants, articles de sport, jouets	M	160 870	39 270	27 019	18 423	11 299	5 166	45 900	2 983	9 942	868
		J		33 972	30 709	15 358	9 105		48 142	1 854	7 237	542
		J		39 330	28 384	16 425	10 496		48 422	1 499	6 099	571
895	Papeterie, fournitures de bureau	M	35 361	9 395	8 014	4 642	2 072	1 550	7 472	633	1 210	373
		J		8 326	6 070	3 023	2 524		7 803	535	949	172
		J		8 707	7 535	4 804	2 622		8 199	391	1 001	163
896	Objets d'art et antiquités	M	73 779	9 473	4 749	374	1 187	478	56 477	60	983	18
		J		12 331	6 908	247	5 053		79 500	5	481	15
		J		11 013	4 630	386	898		60 870	16	354	16
897	Bijouterie, joaillerie, orfèvrerie	M	100 312	10 882	14 771	4 057	1 537	1 094	66 826	125	923	97
		J		10 400	11 237	2 910	1 667		32 785	164	794	54
		J		9 245	13 651	3 505	2 311		33 217	313	725	31
898	Instruments de musique et accessoires	M	127 996	36 057	17 409	10 423	16 629	4 740	35 484	2 315	3 034	1 905
		J		32 796	15 454	7 487	11 965		33 616	2 254	2 514	731
		J		36 627	15 094	6 416	18 252		35 260	1 924	2 838	1 152
899	Autres articles manufacturés, n.d.a.	M	98 415	29 284	19 083	9 872	11 006	4 255	18 291	1 120	3 966	1 538
		J		27 070	17 836	7 057	8 711		19 092	441	3 273	872
		J		27 599	17 112	8 307	9 656		18 206	831	2 553	967
911	Colis postaux non classés ailleurs	M	18 772		736	666	2 558	11	14 228	573		
		J			835	786	2 209		14 863	526		
		J			812	122	2 036		12 555	202		
931	Transactions spéciales et articles n.d.a.	M	234 455	146 133		18 304	408		65 998	3 612		
		J		153 574		12 406	208		64 698	4 882		
		J		141 158		10 208	227		58 260	3 774		
941	Animaux zoo, chiens, chats, similaires	M	2 339	882	501	281	212	174	205	1	70	13
		J		817	496	289	219		142		49	13
		J		656	583	334	324		225	1	34	19
951	Armurerie et munitions de guerre	M	2 319	907	424	142	5	604	46		67	124
		J		1 179	217	125	1		300		49	18
		J		862	396	205	73		99		28	98
961	Monnaies non en circul. sauf pièces d'or	M	2 781	1 378	1 032	53	18		300			
		J		2 956	885	7	56		188		5	
		J		1 959	1 209		9		1 894		4	
971	Or, non monétaire	M	289 895	45 024	5 505	177 814	1 112	49 454	10 479	167	340	
		J		77 223	4 692	190 726	387		23 914	157	326	15
		J		35 067	17 239	328 411	216		28 267	182	295	
972	Monnaies d'or	M	27 312	10 871		155	1 266	15 013			7	
		J		11 634		12	694					
		J		29 728		94	364				99	

Quantity in 1000 kg

Quantités en 1000 kg

SITC CTC Rev. 2	Products - Produits	1984	EUR 10	Deutsch- land	France	Italia	Nederland	Belg.-Lux	United Kingdom	Ireland	Denmark	Ελλάδα
001	Live animals	M	92 368	10 842	21 851	104	31 605	9 367	5 460	12 344	722	73
		J		9 078	17 814	30	36 355		5 771	5 366	611	108
		J		9 991	15 436	202	31 784		4 696	3 077	630	77
011	Meat, fresh, chilled or frozen	M	246 198	34 674	24 610	4 203	95 831	26 466	23 816	11 521	25 067	10
		J		31 014	22 967	2 579	87 635		18 693	14 747	26 460	
		J		30 978	22 440	2 208	84 331		16 712	13 883	27 405	20
012	Meat, salted, dried or smoked	M	26 699	1 210	127	635	6 005	1 844	502	1 358	15 018	
		J		1 194	156	641	5 648		441	1 238	14 534	
		J		1 047	113	466	5 150		505	1 074	13 179	
014	Prepared or preserved meat, n.e.s.	M	26 687	2 145	1 945	737	6 027	6 187	444	907	8 295	
		J		1 970	1 788	595	6 540		499	784	8 748	
		J		2 016	1 854	508	6 249		537	887	8 046	
022	Milk and cream	M	359 934	167 102	82 144	173	37 421	43 801	4 038	22 199	3 036	20
		J		189 417	81 054	433	27 480		6 401	25 538	2 556	83
		J		217 964	78 993	118	24 345		3 697	18 479	2 710	59
023	Butter	M	59 918	5 803	8 445	294	13 702	8 347	2 099	18 427	4 801	
		J		2 809	7 199	40	12 803		1 265	19 580	4 578	
		J		5 550	4 302	210	13 463		1 146	17 363	3 122	
024	Cheese and curd	M	75 868	18 600	14 609	1 243	23 556	3 055	1 295	7 055	6 261	194
		J		18 925	14 895	1 105	22 056		816	8 509	6 160	121
		J		19 739	13 387	711	19 748		504	1 940	5 329	82
025	Birds' eggs, fresh, preserved	M	44 268	1 918	2 543	31	34 562	4 008	1 109	17	80	
		J		1 748	2 541	96	29 694		1 362	56	32	
		J		2 277	2 427	51	28 578		1 351	53	268	
034	Fish, fresh, chilled or frozen	M	50 055	4 567	7 922	1 439	10 672	1 285	3 090	3 456	17 525	99
		J		3 922	6 185	1 489	10 877		3 437	2 636	13 697	202
		J		2 540	3 381	1 798	8 705		6 137	2 149	15 227	56
035	Fish, dried, salted or smoked	M	2 903	28	52	19	1 064	62	215	520	812	131
		J		39	48	21	1 216		383	300	1 418	69
		J		22	38	10	1 196		720	376	2 155	184
036	Crustaceans and molluscs, fresh, frozen	M	9 203	961	1 387	257	1 324	93	1 774	1 313	1 992	102
		J		405	1 163	524	603		1 772	978	1 581	52
		J		2 013	923	276	2 993		1 668	864	4 252	43
037	Fish etc., prepared or preserved	M	9 541	1 977	609	315	1 744	498	801	138	3 204	255
		J		1 521	439	346	1 653		983	156	3 748	217
		J		1 779	524	239	1 885		866	152	3 185	195
041	Wheat and meslin, unmilled	M	682 976	26 441	527 860	735	47 068	41 387	29 884	307	4 294	5 000
		J		28 128	461 743	25	32 777		46 877	957	1 794	51 810
		J		16 738	244 802	51	17 807		13 921	1 366	1 721	48 000
042	Rice	M	49 739	2 215	8 962	15 017	7 838	11 060	175	30		6 442
		J		2 337	14 449	22 917	6 846		272	1	26	1 024
		J		2 556	6 889	2 001	7 935		289	4	26	43
043	Barley, unmilled	M	343 064	2 818	184 293	1	12 278	19 256	97 638	8 176	18 406	
		J		894	102 369		15 393		104 345	36 405	21 568	
		J		6 424	77 838		13 591		41 225	15 009	34 953	
044	Maize (corn), unmilled	M	765 439	3 822	662 760	372	8 187	54 938	344	212	4	35 000
		J		16 953	620 159	196	995		677			
		J		18 977	372 103	7	2 977		83	50		
045	Other cereals, unmilled	M	25 146	1 338	12 935	79	6 406	1 478	187	13	2 710	
		J		944	13 616	86	4 150		30	4	962	
		J		176	9 435	30	2 717		14	3	640	2
046	Meal and flour of wheat	M	26 095	6 091	4 309	2 083	2 375	6 619	4 331	140	147	
		J		6 444	4 874	2 642	1 871		4 308	125	132	
		J		5 071	5 027	1 317	1 940		3 767	185	148	18
047	Other cereal meals and flours	M	11 369	5 981	437	630	1 061	2 883	323	53	1	
		J		5 840	416	691	955		371	2	21	
		J		8 582	420	51	1 432		581	4	500	
048	Preparations of cereals, flour, starches	M	157 001	15 666	59 640	14 677	20 882	23 873	15 988	2 284	2 748	1 043
		J		15 674	59 398	9 184	19 902		18 390	1 915	2 831	884
		J		16 385	48 464	9 899	19 741		14 521	1 177	2 247	442
054	Vegetables and edible roots	M	699 320	17 662	93 784	93 313	392 503	56 532	10 017	1 721	1 260	32 528
		J		8 923	89 431	109 669	306 410		8 790	1 340	986	22 820
		J		22 254	41 923	120 610	229 717		7 639	2 147	1 736	8 882
056	Vegetables, roots, tubers, preserved	M	106 566	6 096	19 940	19 143	32 056	15 284	2 553	167	682	10 835
		J		5 486	17 799	21 568	30 628		3 780	159	435	10 177
		J		3 920	16 958	7 533	29 123		2 192	72	372	8 005
057	Fruit and nuts, fresh or dried	M	225 387	9 377	49 537	64 071	53 658	23 209	6 023	2 059	124	17 329
		J		5 078	53 469	67 732	27 174		5 570	2 193	17	22 871
		J		12 011	45 702	85 951	32 021		3 123	2 682	128	60 404
058	Prepared or preserved fruit	M	136 770	28 053	9 526	35 664	22 679	15 263	2 885	1 312	3 927	16 661
		J		25 106	7 295	25 149	22 263		2 801	846	3 111	13 958
		J		26 830	9 717	23 362	21 189		2 241	612	1 980	14 347
061	Sugar and honey	M	162 054	18 886	71 225	498	24 004	17 990	5 873	4 625	7 793	11 180
		J		15 662	77 474	1 385	21 111		5 678	4 624	9 861	52
		J		29 951	24 170	1 531	19 078		5 178	3 050	4 285	120
062	Sugar confectionery, not containing cocoa	M	14 518	2 159	1 979	476	3 736	2 168	2 056	1 359	430	165
		J		1 820	2 151	149	3 747		2 195	1 117	368	78
		J		2 018	2 208	455	3 094		1 918	1 178	247	76
071	Coffee and coffee substitutes	M	9 708	4 245	1 198	135	1 570	2 069	415	30	13	33
		J		4 858	1 706	230	1 787		507	14	3	11
		J		4 827	1 573	66	1 774		389	26	1	13
072	Cocoa	M	18 495	4 291	401	191	12 544	417	589	80	2	
		J		3 703	607	257	9 704		652	52	1	
		J		3 271	628	20	9 810		866			

export
INTRA (EUR 10)
COMMERCE DE LA CE
par groupes de la CTCI

Value in 1000 ECU

Valeurs en 1000 ECU

SITC CTIC Rev. 2	Products - Produits	1984	EUR 10	Deutsch- land	France	Italia	Nederland	Belg.-Lux	United Kingdom	Ireland	Danmark	Ελλάδα
001	Animaux vivants p. alimentation humaine	M	187 350	21 011	67 609	186	44 936	17 301	10 270	24 900	1 082	55
		J		17 710	54 399	243	53 049		11 828	11 050	935	86
		J		19 968	46 932	196	47 659		18 308	6 254	920	37
011	Viande etc. frais, réfrigérés, congelés	M	604 820	99 212	71 726	7 447	201 937	62 570	66 479	33 424	62 000	25
		J		88 723	68 823	4 563	190 663		49 288	41 009	65 694	
		J		87 884	65 131	3 914	180 301		41 844	37 073	67 198	9
012	Viandes etc. séchés, salés, fumés	M	72 967	3 427	601	4 727	15 128	6 202	1 405	2 958	38 519	
		J		3 548	563	5 287	14 674		1 269	2 710	37 269	
		J		3 242	412	3 447	13 378		1 350	2 403	32 894	
014	Préparations et conserves de viande	M	73 775	7 543	6 538	2 179	15 428	17 434	1 190	2 383	21 079	1
		J		6 799	6 046	2 240	17 483		1 382	2 205	22 425	
		J		7 275	6 122	1 645	15 680		1 385	2 453	20 892	
022	Lait et crème de lait	M	257 120	78 706	71 449	495	45 461	30 179	2 612	26 431	1 755	32
		J		75 746	70 746	969	32 456		5 077	33 363	1 434	90
		J		114 852	64 187	188	26 254		3 365	23 588	1 471	96
023	Beurre	M	196 649	20 658	20 435	887	44 316	27 476	6 579	59 775	16 523	
		J		9 862	23 498	123	40 482		3 452	62 412	15 659	1
		J		20 069	13 301	677	42 660		3 220	56 125	10 802	
024	Fromage et caillebotte	M	227 517	53 259	50 472	5 750	66 137	9 746	3 578	19 170	18 721	684
		J		53 971	52 486	5 312	61 853		2 115	23 383	18 641	427
		J		56 620	46 248	3 305	55 449		1 338	5 294	15 783	298
025	Œufs d'oiseaux	M	48 634	2 085	3 212	156	35 893	4 563	2 170	81	474	
		J		1 927	2 894	361	28 444		2 068	116	162	
		J		2 662	2 408	153	26 675		1 847	69	235	
034	Poissons frais, réfrigérés, congelés	M	97 237	9 298	15 996	2 015	24 129	2 929	7 380	3 483	31 729	278
		J		8 313	15 356	1 530	23 055		8 287	2 965	26 569	382
		J		6 170	9 302	2 675	19 490		7 594	3 278	24 180	142
035	Poissons séchés, salés, fumés	M	7 167	87	421	65	1 697	230	619	679	3 086	283
		J		115	341	88	2 040		837	429	3 293	184
		J		136	397	39	2 042		881	440	3 937	393
036	Crustacés frais, réfrigérés, congelés	M	25 374	1 872	3 733	482	3 735	530	7 501	1 874	5 220	427
		J		1 008	3 243	986	2 854		7 013	2 235	4 956	257
		J		1 523	3 471	977	5 354		6 484	2 682	7 093	185
037	Poissons, crustacés, préparés ou conservés	M	32 854	5 662	2 004	1 180	5 919	2 078	3 132	295	11 192	1 392
		J		4 735	1 405	1 120	6 049		3 710	264	12 219	1 353
		J		5 279	1 867	876	7 624		3 736	357	9 565	1 139
041	Froment et méteil non moulus	M	151 846	6 689	115 166	240	11 350	9 009	7 107	60	945	1 280
		J		7 098	102 879	9	7 828		10 896	186	400	12 420
		J		4 107	55 235	18	4 341		3 125	263	396	12 050
042	Riz	M	35 610	1 748	4 710	9 252	5 142	11 070	152	47		3 489
		J		1 860	9 098	13 184	4 475		268	1	10	335
		J		2 103	4 136	1 234	5 026		289	4	20	10
043	Orge non mondée	M	77 631	654	40 897	1	2 992	4 515	22 176	1 897	4 499	
		J		197	22 822		3 828		23 190	7 746	4 683	
		J		1 257	16 023		3 482		8 693	3 276	6 971	
044	Maïs non moulu	M	178 827	995	153 792	201	2 259	13 967	87	51	7	7 468
		J		5 002	148 190	476	276		147			
		J		6 049	88 797	12	773		25	12		
045	Autres céréales non moulues	M	6 567	345	3 064	98	1 946	424	97	7	586	
		J		217	3 146	124	1 226		54	1	211	
		J		62	2 252	44	935		30		139	5
046	Semoule et farine de froment	M	9 517	2 211	1 641	888	773	2 269	1 637	53	45	
		J		2 381	1 862	1 153	612		1 642	53	43	
		J		1 855	2 001	596	613		1 425	69	43	4
047	Autres semoules et farines	M	3 783	1 966	147	238	333	960	121	18		
		J		1 806	139	243	292		149	3	17	
		J		2 617	135	16	424		215	1	214	
048	Préparations de céréales, farines, féculés	M	139 697	20 907	32 927	13 567	24 332	22 297	17 996	2 106	4 885	680
		J		20 639	32 171	8 559	22 179		19 254	1 695	4 847	437
		J		20 361	28 438	9 318	20 077		16 186	1 366	3 731	271
054	Légumes, plantes, etc., frais	M	420 631	6 677	54 982	48 187	252 277	33 905	5 870	1 923	838	15 972
		J		4 262	45 922	57 416	178 891		4 869	1 625	541	10 112
		J		5 941	17 826	53 645	133 802		4 239	2 253	1 083	6 236
058	Légumes, racines, etc., conservés	M	90 887	8 125	16 746	12 929	29 708	10 724	2 443	365	996	8 851
		J		7 432	17 097	13 516	29 504		3 308	371	758	8 996
		J		6 036	16 056	5 695	26 948		2 131	202	865	6 521
057	Fruits frais, secs, sauf oléagineux	M	164 606	9 235	32 877	47 152	41 173	16 370	4 593	1 312	143	11 751
		J		7 110	44 351	69 677	23 500		5 151	1 419	92	19 586
		J		11 338	30 846	66 269	26 453		2 891	2 016	158	41 018
058	Préparations et conserves de fruits	M	115 276	21 626	7 378	26 458	29 704	11 791	3 991	870	3 610	9 848
		J		21 290	6 599	19 480	30 781		3 457	576	2 742	9 503
		J		21 118	7 278	18 736	29 154		3 163	514	2 380	8 695
061	Sucres et miel	M	67 531	11 401	38 299	234	5 366	2 274	2 982	2 485	3 457	1 033
		J		9 752	35 477	549	5 260		2 749	2 578	4 956	3 98
		J		19 551	14 367	653	3 559		2 124	1 744	1 487	738
062	Confiserie, sucreries, sans cacao	M	31 641	4 111	4 931	1 340	7 261	4 302	5 142	3 513	759	282
		J		3 462	5 358	373	7 137		5 696	2 823	668	158
		J		3 956	5 694	1 335	5 986		4 672	2 951	521	164
071	Café et succédanés du café	M	57 296	27 811	6 362	914	7 660	11 419	2 547	441	51	91
		J		32 197	8 438	1 553	9 730		3 728	194	15	16
		J		29 937	7 636	553	9 563		2 629	380	3	18
072	Cacao	M	67 476	16 861	1 378	707	44 829	1 379	2 157	159	6	
		J		13 747	2 227	740	37 228		1 978	168		2
		J		12 336	2 153	106	36 634		3 246			

Quantity in 1000 kg

Quantités en 1000 kg

SITC CITC Rev. 2	Products - Produits	1984	EUR 10	Deutsch- land	France	Italia	Nederland	Belg.-Lux	United Kingdom	Ireland	Danmark	Ελλάδα
073	Chocolate and cocoa preparations	M	33 076	4 250	4 108	1 298	10 131	6 478	1 933	4 430	448	
		J		3 456	5 040	910	9 081		2 303	5 037	354	
		J		3 428	3 813	292	6 661		2 697	4 996	239	
074	Tea and mate	M	1 643	92	3	18	479	13	877	154	1	
		J		99	7		424		1 077	93		
		J		86	2	6	359		890	3	12	
075	Spices	M	1 564	327	302	35	431	165	211	9	83	1
		J		277	234		480		175	7	107	1
		J		315	331	30	370		164	35	106	1
081	Feeding stuff for animals	M	736 472	129 358	158 605	10 687	267 910	116 650	9 765	6 027	18 490	18 980
		J		113 073	163 826	2 721	201 336		11 789	8 269	22 409	15 569
		J		138 674	179 898	2 901	284 903		12 366	8 276	27 206	4 522
091	Margarine and shortening	M	36 661	10 407	808	393	10 900	9 725	330	247	3 851	
		J		11 659	856	610	8 900		361	225	3 379	1
		J		9 637	851	315	8 835		251		2 604	
098	Edible products and preparations n.e.s.	M	60 450	9 507	9 032	4 184	17 267	10 138	4 807	3 264	2 187	64
		J		9 927	9 691	2 410	19 668		4 696	2 708	1 721	77
		J		11 023	9 836	2 726	15 729		3 642	3 340	2 059	129
111	Non-alcoholic beverages, n.e.s.	M	646 240	531 207	46 652	1 001	20 114	39 810	2 185	4 814	457	
		J		607 380	42 860	618	28 108		2 627	3 662	269	
		J		501 046	48 665	1 163	25 997		4 267	3 371	197	
112	Alcoholic beverages	M	293 723	45 059	97 992	61 474	17 332	28 871	14 914	15 828	10 354	1 899
		J		43 031	99 378	54 532	11 617		15 230	17 421	11 032	2 303
		J		50 670	96 295	47 942	18 463		15 257	12 216	10 959	5 526
121	Tobacco, unmanufactured and waste	M	7 648	805	20	1 178	1 142	241	1 183	16	311	2 752
		J		594	19	1 235	1 350		309	25	30	567
		J		301		898	559		352	19		1 081
122	Tobacco, manufactured	M	13 844	4 025	1 375	37	5 988	512	1 444	197	164	102
		J		3 917	2 099	1	6 107		1 410	214	174	115
		J		4 176	1 929	121	5 199		1 576	209	231	
211	Hides, skins (excluding furskins), raw	M	43 015	6 961	12 814	789	7 318	3 908	7 865	2 101	1 127	132
		J		7 359	12 784	423	5 292		6 834	2 285	915	337
		J		5 934	10 435	1 609	3 712		5 935	1 940	365	54
212	Furskins, raws	M	450	23	205	32	3	11	109	1	68	
		J		14	172	48	12		52		45	
		J		14	292	35	25		68	1	9	
222	Seeds for 'soft' fixed vegetable oil	M	34 389	1 256	4 777	25	16 402	200	7 202	2	4 525	
		J		6 760	276		7 293		1 556		104	
		J		1 309	28 527	7	6 555		209	2	218	
223	Seeds for other fixed vegetable oils	M	6 149	451	1 735	75	1 588	1 954	274		32	40
		J		583	1 125	52	2 457		267	19	82	83
		J		734	681	23	725		312	20	32	12
232	Natural rubber latex; rubber, gums	M	1 704	82	969	98	146	110	299			
		J		166	593	37	179		45			
		J		198	647	66	50		177			
233	Synthetic rubber latex, rubber, etc.	M	59 903	16 689	16 166	2 477	15 646	4 012	4 708	80	145	
		J		17 497	18 955	4 919	13 809		5 647	54	90	
		J		13 441	15 579	3 168	10 799		3 489	80	26	
244	Cork, natural, raw and waste	M	358	3	343		8	1	3			
		J		2	298		5		2			
		J		1	116	7	1		3			
245	Fuel wood and wood charcoal	M	4 419	839	1 739	214	831	358		68	368	2
		J		513	1 673	108	579		3	239	424	
		J		912	1 613	139	953		21	157	428	
246	Pulpwood, (incl. chips and wood waste)	M	246 461	43 262	147 044	2	31 277	14 059	1 181	8 240	1 396	
		J		41 360	134 508	8	36 243		1 552	7 349	1 062	
		J		47 897	175 995		23 631		754	9 830	635	
247	Other wood, rough or roughly squared	M	199 007	33 854	87 392	101	6 234	62 278	1 765	5 257	2 068	58
		J		32 614	81 278	182	22 295		2 672	5 667	2 252	
		J		37 010	92 869	36	4 923		678	4 393	757	90
248	Wood, simply worked, and sleepers	M	139 367	40 266	46 267	2 099	16 698	17 054	3 617	5 905	7 458	3
		J		36 249	43 337	1 880	15 945		3 678	7 194	6 140	
		J		38 105	42 361	1 924	11 394		1 993	6 164	4 265	
251	Pulp and waste paper	M	197 665	52 445	29 379	4 327	42 217	42 297	18 847	1 294	6 859	
		J		48 755	34 691	869	30 527		22 224	1 721	6 645	
		J		50 325	33 086	6 418	43 568		19 044	1 035	4 873	
261	Silk	M	28	10	2	11			5			
		J		13	4	4			1			
		J		19	3	3			5			
263	Cotton	M	10 581	3 961	1 365	407	751	699	1 045	257	14	2 082
		J		3 814	903	259	429		777	219	13	1 826
		J		2 825	1 120	259	271		752	191		1 750
264	Jute and other textile bast fibres	M	899	34	25	21	127	689	3			
		J		40	204	1	233		3			
		J		26	331	37	204		11			
265	Veg. textile fibres, excluding cotton, jute	M	13 451	87	7 963	90	1 102	3 946	250	13		
		J		97	6 787	6	814		295	3		
		J		48	5 105	24	1 317		178	4		
266	Synthetic fibres for spinning	M	28 447	2 658	5 940	10 670	2 088	1 867	255	4 009	529	451
		J		1 945	6 596	7 349	1 659		283	4 016	446	850
		J		1 179	4 592	6 901	1 257		230	3 627	335	453
267	Other man-made fibres for spinning	M	25 794	17 597	1 691	234	1 860	1 851	2 064	281	111	85
		J		16 464	1 736	243	1 587		2 233	173	99	134
		J		13 363	1 675	92	1 234		1 987	130	96	72

**export
INTRA (EUR 10)**
**COMMERCE DE LA CE
par groupes de la CTCI**

Value in 1000 ECU

Valeurs en 1000 ECU

SITC CTIC Rev. 2	Products - Produits	1984	EUR 10	Deutsch- land	France	Italia	Nederland	Belg.-Lux	United Kingdom	Ireland	Danmark	Ελλάδα
073	Chocolat et préparat. aliment. au cacao	M	79 016	10 539	10 037	3 466	22 018	16 607	5 353	9 902	1 094	
		J		8 919	12 062	2 574	19 699		5 642	10 279	902	
		J		8 786	9 508	822	14 777		7 143	11 280	696	
074	Thé et maté	M	7 679	496	58	67	1 672	97	4 671	610	8	
		J		508	31		1 450		5 885	353	1	
		J		486	27	26	1 137		4 588	18	55	
075	Épices	M	6 538	2 024	973	88	1 779	552	462	63	152	445
		J		1 469	742	3	1 541		368	29	199	488
		J		1 515	980	70	1 134		338	115	232	297
081	Nourriture pour animaux	M	213 642	30 984	46 038	2 217	78 648	34 107	7 808	2 994	7 736	3 110
		J		30 813	48 542	884	62 006		7 597	5 020	9 271	2 629
		J		29 410	50 448	1 500	78 857		8 747	4 072	8 538	725
091	Margarine, graisses culinaires	M	30 004	7 790	721	268	9 088	8 744	344	215	2 833	1
		J		9 326	764	423	8 124		380	189	2 585	1
		J		7 840	787	226	8 241		269	203	2 149	1
098	Produits et préparat. aliment., n.d.a.	M	98 815	14 272	10 662	5 460	24 624	14 522	9 081	17 978	2 086	130
		J		14 626	11 085	3 418	25 231		9 050	11 564	1 695	154
		J		14 796	11 185	3 773	20 519		6 809	15 837	1 958	248
111	Boissons non alcooliques, n.d.a.	M	38 177	6 513	7 693	620	9 248	10 049	1 291	2 433	330	
		J		5 393	7 022	319	13 411		1 332	1 864	223	
		J		6 840	8 417	696	12 323		2 328	1 742	187	
112	Boissons alcooliques	M	249 048	37 307	111 425	30 782	9 340	11 856	33 682	6 100	6 297	2 259
		J		34 818	121 970	27 341	7 256		37 170	8 041	6 570	2 374
		J		39 399	118 400	26 146	13 338		38 694	5 691	6 657	4 596
121	Tabacs bruts et déchets	M	21 549	1 392	17	3 092	6 207	960	1 495	90	21	8 275
		J		1 009	30	3 142	4 817		768	78	11	1 810
		J		582		1 802	3 328		760	10		2 721
122	Tabacs fabriqués	M	137 938	42 725	3 974	258	58 812	6 960	20 236	2 165	2 339	469
		J		39 526	4 744	7	64 805		19 350	1 962	2 191	545
		J		44 592	3 755	686	56 850		21 824	2 293	2 978	
211	Cuir et peaux bruts, sauf pelleteries	M	95 798	11 732	31 368	460	18 184	8 501	18 460	3 533	2 804	756
		J		12 058	29 672	440	12 882		15 555	3 582	2 149	1 878
		J		8 863	23 047	468	8 293		13 730	2 990	832	596
212	Pelleteries brutes	M	37 794	961	912	297	157	85	20 163	12	15 207	
		J		839	837	107	29		9 755		10 022	
		J		236	745	75	125		9 605	27	2 447	
222	Fruits oléagineux pour extract. d'huiles douces	M	17 180	1 014	2 240	18	7 149	178	4 146		2 434	1
		J		4 255	135	3 699			893		65	
		J		895	13 731	9	3 313		114	1	170	
223	Fruits oléagineux pour extract. d'autres huiles	M	3 245	387	603	23	1 081	845	199		46	61
		J		484	426	13	1 164		164	12	38	124
		J		617	266	23	491		225	10	29	21
232	Caoutchouc naturel	M	2 329	128	1 268	182	197	155	396	5		
		J		291	809	67	231		68			
		J		299	809	122	69		281			
233	Caoutchouc synthétique	M	60 366	17 005	17 769	2 391	15 494	2 311	4 879	41	476	
		J		17 289	21 508	4 957	14 681		5 593	44	301	
		J		13 373	17 025	3 272	11 122		3 580	34	8	
244	Liège brut et déchets	M	244	7	192	23	9	1	12			
		J		13	126		5		8			
		J		7	31	19	6		20			
245	Bois chauffage, charbon de bois	M	1 002	357	251	75	182	100		10	21	6
		J		248	238	41	230		2	22	27	
		J		364	188	46	274		3	25	28	
246	Bois de trituration	M	9 627	2 329	5 354	1	1 113	589	46	132	63	
		J		2 330	4 888	2	1 392		57	190	41	
		J		2 841	6 424		1 021		52	174	27	
247	Autres bois bruts ou simplement équarris	M	22 805	3 696	11 692	60	540	5 709	583	248	235	42
		J		3 774	9 558	36	915		844	177	303	
		J		3 664	11 230	35	495		299	110	81	55
248	Bois simplement travaillés, traverses	M	47 581	11 389	14 220	529	9 261	7 114	1 188	1 404	2 471	5
		J		10 540	14 050	351	8 611		1 131	1 828	2 038	
		J		10 707	13 271	472	6 422		842	1 491	1 273	
251	Pâtes à papier et déchets de papier	M	42 418	9 805	10 076	1 719	5 738	9 901	3 418	152	1 609	
		J		9 524	12 648	349	4 487		4 096	272	1 546	
		J		8 462	11 892	2 862	6 056		3 200	96	1 096	
261	Soie	M	629	282	29	228			92			
		J		302	31	113	17		19			
		J		478	91	45			76			
263	Coton	M	14 051	5 711	1 725	246	713	346	1 518	525	2	3 267
		J		5 528	1 178	202	395		1 077	251	19	2 317
		J		4 327	1 378	191	260		1 145	331		3 158
264	Jute et autres fibres libériennes	M	272	5	8	3	46	208	2			
		J		10	146	5	80		3			
		J		14	193	6	88		3			
265	Fibres végétales (sauf coton, jute)	M	14 211	107	7 176	134	390	5 985	397	22		
		J		111	7 089	33	332		570	8		
		J		37	5 844	26	478		380	8		
266	Fibres synthétiques pour filage	M	60 328	8 188	13 909	22 994	3 880	4 148	428	7 138	874	789
		J		4 427	14 483	13 796	3 128		469	6 982	724	1 160
		J		2 750	10 062	13 998	2 346		383	6 587	565	799
267	Aut. fibres synthétiques et artif., déchets	M	39 674	30 836	1 935	320	1 583	1 458	3 176	236	95	35
		J		29 502	1 911	362	1 411		3 568	115	116	7
		J		23 807	1 654	106	1 173		2 607	130	121	33

Quantity in 1000 kg

Quantités en 1000 kg

SITC CITC Rev. 2	Products - Produits	1984	EUR 10	Deutsch- land	France	Italia	Nederland	Belg.-Lux	United Kingdom	Ireland	Danmark	Ελλάδα
268	Wool and other animal hair	M	13 161	1 025	4 837	847	999	1 665	2 994	608	42	144
		J		902	4 652	554	861		2 526	1 088	38	114
		J		1 051	3 418	1 407	1 114		1 943	1 111	21	101
269	Old clothing, other text. articles; rags	M	25 045	13 381	2 469	846	5 466	1 780	435	45	428	195
		J		9 393	1 939	733	5 338		614	52	438	191
		J		7 700	1 585	921	2 983		706	15	137	176
271	Fertilizers, crude	M	26 000	8 267	612	907	8 799	6 523	284	528	80	
		J		7 707	307	701	17 077		274	528	80	
		J		10 116	364	700	4 905		123	364	157	
273	Stone, sand and gravel	M	5 509 151	1 821 749	1 398 438	39 484	737 719	1 229 487	134 937	36 833	107 800	2 704
		J		1 608 673	1 079 808	31 652	1 152 649		228 811	45 319	109 124	1 358
		J		1 014 347	1 132 968	22 617	653 529		605 580	40 709	129 548	1 150
274	Sulphur and unroasted iron pyrites	M	103 003	50 026	49 631	476	1 597	779	84		410	
		J		26 202	32 867	483	7 567		76		374	
		J		22 870	23 892	476	544		46			36
277	Natural abrasives, n.e.s.	M	89 173	39 568	58	681	222	250	71	2		48 321
		J		43 068	2	283	190		185			18 365
		J		14 607	47	1 437	129		264	1		15 680
278	Other crude minerals	M	2 212 075	891 130	334 346	57 863	231 826	427 173	161 268	12 246	6 141	90 082
		J		824 933	318 271	86 525	215 875		135 443	8 364	9 632	50 212
		J		777 512	307 656	82 128	153 507		99 982	7 213	10 279	56 805
281	Iron ore and concentrates	M	427 582	951	414 030	3 109	767	6 166			2 559	
		J		167	407 349	6 048	15 472			23		4
		J		987	324 948	300	6 582			4		1 013
282	Iron or steel scrap and waste	M	702 177	234 377	219 944	1 276	106 520	63 087	52 266	3 744	20 943	20
		J		172 161	253 158	1 395	119 898		77 551	3 964	15 644	158
		J		234 548	306 691	1 347	108 733		90 546	3 463	14 222	45
286	Ores and concentrates of uranium and thorium	M	26					26				
		J										
		J										
287	Base metal ores and concentrates, n.e.s.	M	216 914	17 468	45 839	890	15 025	4 590	2 212	77 626		53 264
		J		19 301	50 224	18 706	14 956		1 048	65 068	20	30 712
		J		18 692	36 623	17 959	19 133		1 083	59 511	257	44 488
288	Non-ferrous metal waste and scrap	M	137 355	30 113	27 570	7 460	29 590	15 949	21 472	2 114	2 882	205
		J		32 647	26 833	5 197	23 846		22 475	1 543	3 207	883
		J		26 056	24 245	5 917	17 470		21 439	1 471	1 641	510
289	Precious metal ores, waste, n.e.s.	M	135	54	39		26		9	2	5	
		J		1	21		1		25	4	5	
		J		56	48		2		14	4	8	
291	Crude animal materials, n.e.s.	M	46 245	9 254	4 308	1 925	11 418	5 527	2 494	3 220	8 084	14
		J		9 575	4 017	2 337	11 207		3 531	3 436	6 855	38
		J		9 325	2 980	2 247	12 506		2 463	3 126	4 993	27
292	Crude vegetable materials, n.e.s.	M	74 859	2 055	3 714	5 186	47 226	6 751	945	565	9 334	83
		J		1 343	3 619	2 219	32 359		751	982	6 230	17
		J		1 458	3 244	1 536	30 801		869	628	5 332	164
322	Coal, lignite and peat	M	1 213 686	868 465	48 595	781	116 867	95 912	49 251	26 896	6 919	
		J		880 681	54 911	344	89 989		12 914	16 485	8 415	
		J		1 019 176	43 198	603	81 322		13 350	10 541	169	
323	Briquettes, coke, semi-coke	M	664 595	444 515	79 294	1 220	77 642	60 428	241	1 229	28	
		J		453 852	76 977	3 936	39 429		176	483		
		J		484 751	71 186	2 428	108 521		2 600	328		
333	Petroleum oils, crude	M	3 733 529		23 213	19 033	263 480		3 451 016			
		J		1 039			645 055		3 649 808			
		J				1 679	245 460		4 018 697			
334	Petroleum products, refined	M	5 031 930	257 862	513 337	329 748	2 271 498	704 859	816 625	36 935	70 918	30 250
		J		233 055	725 094	171 947	2 533 572		836 352	53 973	96 750	25 345
		J		264 590	641 099	650 968	2 598 280		925 235	55 258	104 063	80 763
335	Residual petroleum products, n.e.s.	M	370 321	73 932	37 886	3 892	159 558	50 950	39 390	1 432	3 283	
		J		58 946	37 322	1 129	128 398		32 059	897	1 611	
		J		53 836	33 359	2 822	98 853		26 123	56	1 455	
341	Gas, natural and manufactured	M	2 558 297	39 978	25 964	10 965	2 389 610	16 749	94 623	408		
		J		29 459	17 887	3 483	1 800 186		127 695	350		911
		J		38 205	10 977	15 755	1 470 782		99 368	411	5 055	1 404
351	Electric current	M										
		J										
		J										
411	Animal oils and fats	M	49 300	17 781	7 138	1 744	8 551	4 661	2 692	1 683	5 050	
		J		15 583	7 680	1 475	6 095		2 131	1 873	12 434	
		J		17 221	8 462	1 210	6 659		1 589	2 428	12 093	
423	Fixed vegetable oils, 'soft'	M	118 707	25 477	8 649	1 952	40 579	18 499	3 324	34		20 193
		J		21 232	7 885	376	45 433		236	89	800	8 174
		J		20 114	5 510	624	42 786		540	31	3	6 979
424	Other fixed vegetable oils	M	31 830	9 955	3 613	660	9 835	5 730	1 513	21	503	
		J		9 590	3 867	567	12 648		1 954	21	1 343	411
		J		11 160	3 178	675	12 490		2 114	28	2 785	23
431	Processed animal and vegetable oils, etc.	M	69 732	28 886	5 005	2 275	22 808	6 357	4 038	136	225	
		J		25 957	4 120	1 448	22 404		2 538	119	161	120
		J		30 015	3 925	2 132	17 388		2 385	112	185	60
511	Hydrocarbons, n.e.s., derivatives	M	637 377	153 066	50 737	19 434	318 999	47 349	49 742	31	19	
		J		158 510	53 653	6 687	189 415		41 157	218	1	
		J		127 367	75 407	24 475	256 595		39 024	78	11	
512	Alcohols, phenols, etc.	M	192 249	38 861	15 144	6 060	64 645	13 542	53 523	261	13	
		J		34 543	16 137	12 487	73 080		17 844	174	82	1
		J		34 486	16 501	6 412	69 880		42 848	184	48	

export
INTRA (EUR 10)

COMMERCE DE LA CE
par groupes de la CTCI

Value in 1000 ECU

Valeurs en 1000 ECU

SITC CTIC Rev. 2	Products - Produits	1984	EUR 10	Deutsch- land	France	Italia	Nederland	Belg.-Lux	United Kingdom	Ireland	Danmark	Ελλάδα
268	Laines et poils fins ou grossiers	M	55 114	4 747	20 053	5 364	3 020	6 873	13 413	1 339	134	171
		J		3 054	18 353	2 381	1 949		13 001	2 496	118	160
		J		4 172	13 174	4 910	2 428		9 121	2 525	70	175
269	Friperie, drilles et chiffons	M	11 471	5 614	957	531	2 776	861	452	67	110	103
		J		4 192	797	531	3 003		454	14	121	126
		J		3 304	737	540	1 834		625	4	42	88
271	Engrais bruts	M	1 292	191	92	99	270	573	26	19	22	
		J		148	37	106	630		41	12	23	
		J		176	44	99	163		13	22	46	
273	Pierres, sables et graviers	M	37 445	10 305	8 826	4 036	2 967	8 855	885	572	618	381
		J		8 919	8 646	3 212	3 913		1 320	556	605	311
		J		7 937	8 557	3 210	2 748		1 138	457	682	275
274	Soufre et pyrites de fer non grillées	M	13 821	6 740	6 636	139	171	65	39		31	
		J		3 850	4 324	137	1 045		14		30	
		J		3 322	3 629	142	68		30			8
277	Abrasifs naturels (y compr. diam. indust.)	M	13 216	1 159	234	274	1 255	5 322	1 079	3 467		426
		J		924	552	131	712		392	2 926		220
		J		778	246	488	297		397	1 817		183
278	Autres produits minéraux bruts	M	71 915	15 918	11 862	3 045	8 396	9 459	15 331	644	669	6 591
		J		14 769	12 654	3 582	8 977		12 561	475	744	4 474
		J		15 354	12 930	7 107	6 920		9 705	366	673	4 462
281	Minerais de fer et concentrés	M	2 791	59	2 414	52	107	74			85	
		J		17	2 390	94	543		2		2	
		J		26	2 062	4	275		2		10	
282	Ferrailles de fonte, de fer ou d'acier	M	93 191	31 512	29 282	977	13 223	8 056	7 176	289	2 662	14
		J		26 326	34 949	1 008	14 955		10 682	251	1 935	89
		J		35 642	43 450	951	13 176		11 527	337	1 639	19
286	Minerais d'uranium, de thorium	M										
		J										
		J										
287	Minerais de métaux communs, n.d.a.	M	65 050	7 927	6 966	217	9 263	5 957	6 753	23 075		4 892
		J		11 157	9 662	4 679	12 271		4 306	19 014	10	4 051
		J		9 504	11 003	4 663	13 075		4 982	15 424	156	1 749
288	Déchets de métaux non ferreux	M	123 546	24 064	27 892	3 577	20 324	12 931	30 027	1 781	2 818	132
		J		21 273	27 751	3 200	14 920		35 891	1 271	3 535	500
		J		19 272	24 758	4 598	16 581		27 119	1 130	1 692	249
289	Minerais des métaux précieux, déchets	M	6 860	448	162		2 736	448	2 148	36	882	
		J		53	274		2 546		1 749	51	835	
		J		251	671		844		1 733	188	341	
291	Matières brutes d'origine animale, n.d.a.	M	28 319	6 573	3 778	945	6 592	2 067	2 542	626	4 987	209
		J		6 110	4 267	1 168	6 275		2 687	719	4 094	347
		J		6 480	3 551	944	5 276		2 113	627	2 703	47
292	Matières brutes d'origine végétale, n.d.a.	M	196 201	6 387	6 818	13 484	135 406	8 695	2 288	4 805	17 928	390
		J		5 407	8 230	8 060	85 592		1 482	2 614	11 738	38
		J		4 896	6 695	5 196	70 865		1 219	2 998	9 837	330
322	Houilles, lignites et tourbe	M	106 730	82 450	5 041	170	6 805	6 339	2 579	2 824	522	
		J		85 758	6 075	73	5 566		906	1 753	563	
		J		100 917	4 686	147	4 866		931	1 109	24	
323	Briquettes, cokes et semi-cokes	M	86 812	64 547	9 046	219	6 947	5 938	32	80	3	
		J		65 255	8 478	557	3 805		32	26		
		J		67 526	8 462	232	10 067		146	21		
333	Huiles brutes de pétrole	M	1 006 018			5 327	65 349		935 342			
		J		128	5 227	3	168 117		991 880			
		J				2 972	64 584		1 115 390			
334	Produits raffinés du pétrole	M	1 481 375	75 561	151 027	101 396	651 789	210 880	255 544	8 681	16 470	10 027
		J		69 841	209 335	56 728	727 645		258 294	12 715	21 406	7 399
		J		79 390	180 338	199 577	769 391		285 453	13 932	26 950	19 859
335	Produits résiduels du pétrole	M	106 002	22 463	9 701	1 232	50 317	14 520	6 252	581	936	
		J		16 329	10 545	441	39 389		8 851	418	486	
		J		15 491	9 790	1 158	29 741		7 683	281	447	
341	Gaz naturels, gaz manufacturés	M	543 484	12 912	8 062	3 658	485 747	5 083	27 853	169		
		J		9 242	5 995	1 211	374 985		36 821	192	300	389
		J		11 983	3 979	4 800	317 682		28 583	240	1 300	
351	Énergie électrique	M	92 973	23 168	52 848		1 059	10 989			4 909	
		J		21 330	11 059		965				2 229	
		J		17 692	48 748		1 248				2 684	
411	Huiles et graisses animales	M	27 103	9 057	4 204	1 350	4 795	2 625	1 759	710	2 603	
		J		8 208	4 657	1 125	3 344		1 458	861	5 913	
		J		9 152	5 129	1 066	3 752		1 256	1 104	5 802	
423	Huiles végétales fixes douces	M	132 063	23 882	9 259	3 770	40 306	18 973	2 767	40		33 065
		J		21 473	9 046	947	48 174		338	123	234	11 035
		J		21 942	5 982	1 419	42 482		740	43	6	15 404
424	Autres huiles végétales fixes	M	38 018	11 080	3 894	677	12 883	6 345	2 421	14	704	
		J		11 540	4 226	661	16 957		2 781	10	1 805	380
		J		14 045	3 588	739	16 971		3 493	43	4 034	57
431	Huiles et graisses élaborées	M	56 146	22 882	3 772	1 655	19 167	5 147	3 316	141	66	
		J		21 741	3 320	1 112	20 228		1 985	89	49	12
		J		25 326	2 927	1 554	17 181		1 988	118	67	6
511	Hydrocarbures et dérivés halogénés, etc.	M	380 245	91 906	32 089	8 422	196 230	25 341	26 247	1	9	
		J		94 154	32 459	3 565	110 241		19 558	36	3	
		J		78 254	45 298	11 648	150 217		20 181	18	16	
512	Alcools, phénols, dérivés halogénés, etc.	M	100 443	33 952	12 268	5 655	21 311	7 051	20 120	10	76	
		J		32 814	11 877	10 494	21 757		11 815	16	152	4
		J		30 112	12 405	5 308	24 057		16 873	10	88	

Quantity in 1000 kg

Quantités en 1000 kg

SITC CITC Rev. 2	Products - Produits	1984	EUR 10	Deutsch- land	France	Italia	Nederland	Belg.-Lux	United Kingdom	Ireland	Danmark	Ελλάδα
513	Carboxylic acids, etc.	M	91 853	32 726	11 052	6 062	23 876	8 888	7 368	1 472		409
		J		30 042	9 669	8 471	17 830		5 615	1 732		352
		J		27 468	10 991	7 211	19 323		6 322	1 668		324
514	Nitrogen function compounds	M	94 374	24 343	7 396	2 344	27 724	8 049	24 257	13		247
		J		22 324	5 801	3 136	23 712		14 769	33		191
		J		23 148	4 681	2 448	18 638		23 758	2		137
515	Organo-inorganic compounds, etc.	M	21 407	7 628	1 441	1 257	6 909	1 013	2 794	179		186
		J		6 954	1 456	779	5 882		2 594	129		157
		J		6 161	1 372	1 094	4 681		1 998	178		148
516	Other organic chemicals	M	107 480	43 182	12 882	4 212	22 673	15 407	8 124	231		769
		J		40 407	10 851	5 847	19 695		4 327	212		877
		J		43 269	12 359	6 160	22 480		2 782	169		802
522	Inorganic chemical elements, oxides, etc.	M	636 492	229 656	93 488	11 914	100 946	165 641	27 020	7 333		348
		J		169 283	83 954	7 780	157 511		20 324	418	1 820	133
		J		214 036	66 302	11 636	100 926		24 950	310		74
523	Other inorganic chemicals	M	155 597	60 670	20 708	3 605	33 424	29 501	6 206	604		139
		J		50 502	23 745	8 803	33 136		8 503	376		216
		J		44 364	29 860	8 131	34 041		4 575	364		113
524	Radio-active and associated materials	M	430	98	259	37	36					
		J		2	82	41	54					
		J		107	45	55	130					
531	Synthetic dyes, natural indigo, etc.	M	5 956	3 915	540	387	497		540	32		18
		J		3 899	554	641	441		53			1
		J		3 449	431	432	346		40		4	
532	Dyeing, tanning extracts, etc.	M	5 202	2 499	1 298	766	78		34	507		20
		J		2 482	1 206	846	78		358			28
		J		1 893	1 072	948	428		443		1	16
533	Pigments, paints, varnishes, etc.	M	81 529	29 233	12 034	2 861	11 923	14 360	7 924	1 060		2 334
		J		26 132	11 349	2 366	12 491		7 282	1 111		2 649
		J		25 785	11 199	2 178	10 363		6 714	891		2 174
541	Medicine and pharmaceutical products	M	12 363	3 357	2 530	1 495	840		1 090	2 271		548
		J		3 059	2 310	781	940		2 294	541		217
		J		3 161	2 064	2 260	768		2 423	516		161
551	Essent. oils, perfume and flavour materials	M	3 450	390	750	372	771		141	797		193
		J		391	688	64	517		748		185	
		J		294	684	90	682		718		198	
553	Perfumery, cosmetics, toilet preparations	M	18 220	3 415	4 969	1 627	2 022		2 162	3 289		650
		J		3 525	5 129	1 068	2 699		2 738		556	
		J		3 581	5 767	1 363	2 427		2 998		540	
554	Soaps, polishing and scour. preparations	M	98 017	27 492	10 800	2 023	18 764	23 100	13 188	508		2 118
		J		25 278	11 313	2 478	22 729		11 334	324		2 301
		J		24 623	9 989	2 660	16 097		8 697	439		1 603
562	Fertilizers, manufactured	M	1 033 453	312 446	74 904	36 965	214 182	310 501	47 575	34 105		2 776
		J		185 752	88 430	15 539	352 621		36 082	28 288		15
		J		202 092	99 203	25 125	311 689		32 944	12 178		
572	Explosives, pyrotechnic products	M	1 037	97	124	120	170		329			197
		J		190	118	44	103					160
		J		130	73	147	101					120
582	Products of condensation, etc.	M	151 272	55 501	12 169	12 261	39 566	18 243	11 702	815		1 070
		J		55 058	13 633	13 632	46 271		14 008	626		797
		J		44 425	15 222	13 968	38 338		10 236	672		453
583	Products of polymerization, etc.	M	594 543	154 979	120 377	44 071	125 399	122 763	20 117	1 678		3 586
		J		150 586	111 665	46 721	113 334		20 606	1 401		3 659
		J		136 509	108 484	51 178	92 310		21 557	1 508		2 256
584	Cellulose derivatives, etc.	M	9 693	3 541	1 132	706	614		1 814	1 752		104
		J		3 575	899	1 021	598		2 546	87		51
		J		3 542	1 080	1 142	622		2 092	67		14
585	Other artificial resins, plastic materials	M	15 591	1 459	2 914	1 094	7 906		919	608		644
		J		1 521	2 957	1 797	8 024		530	585		1
		J		1 516	2 829	2 098	5 811		490	437		2
591	Disinfectants, insecticides, etc.	M	26 415	9 622	5 050	1 065	3 413		1 277	5 558		198
		J		6 449	3 916	733	3 053		4 631	114		176
		J		7 694	3 414	1 269	2 734		3 253	89		73
592	Starches, inulin, gluten, etc.	M	53 028	7 785	13 716	1 407	18 641		6 224	935		570
		J		8 153	12 511	1 443	16 617		906	371		3 065
		J		7 701	12 502	1 994	18 632		634	730		3 060
598	Miscellaneous chemical products, n.e.s.	M	455 642	122 291	36 462	9 808	73 748	164 336	36 173	1 597		7 898
		J		106 137	42 484	6 772	54 036		32 139	1 445		5 273
		J		99 940	40 423	14 125	61 144		28 359	1 138		6 173
611	Leather	M	6 845	1 097	524	2 474	819		389	995		53
		J		1 138	747	2 029	677		901	372		43
		J		1 341	733	2 008	444		815	268		49
612	Manufactures of leather, n.e.s.	M	1 852	380	148	772	193		187	147		8
		J		349	149	1 042	188		141	8		22
		J		342	121	997	90		151	5		11
613	Furskins, tanned or dressed	M	689	217	64	230	7		50	48		12
		J		181	53	57	12		61	14		8
		J		163	98	101	27		48	12		5
621	Materials of rubber	M	23 908	9 043	3 406	3 942	1 376		2 974	2 255		641
		J		8 943	3 404	3 426	2 175		1 879	633		264
		J		7 251	3 644	4 017	1 701		2 198	699		196
625	Rubber tyres, tyre cases, etc.	M	64 711	15 162	19 554	6 021	6 070		8 717	7 608		763
		J		15 155	20 241	5 899	4 775		7 407	624		379
		J		15 245	17 488	9 475	4 395		6 268	596		270

**export
INTRA (EUR 10)**
**COMMERCE DE LA CE
par groupes de la CTCI**

Value in 1000 ECU

Valeurs en 1000 ECU

SITC CTIC Rev. 2	Products - Produits	1984	EUR 10	Deutsch- land	France	Italia	Nederland	Belg.-Lux	United Kingdom	Ireland	Danmark	Ελλάδα
513	Acides carboxyliques, etc.	M	112 718	33 956	15 085	7 765	27 164	8 531	14 051	5 660	506	
		J		32 575	12 825	9 596	21 279	12 275	5 537	418		
		J		30 435	14 103	9 496	19 910	10 612	5 817	385		
514	Composés à fonctions azotées	M	220 085	74 307	16 174	7 690	37 907	11 549	70 483	1 101	863	1
		J		69 743	13 717	8 314	32 520	31 194	4 973	843		
		J		56 206	10 902	8 043	25 499	54 984	2 747	791		
515	Composés organo-minér., hétérocycliques	M	135 710	36 267	12 426	11 311	18 903	1 769	19 452	33 928	1 650	4
		J		34 703	21 736	9 575	19 633	13 597	18 531	1 145	4	
		J		33 646	15 942	11 514	13 964	14 471	26 934	1 329	3	
516	Autres produits chimiques organiques	M	104 389	41 384	14 891	4 068	16 894	11 636	10 548	621	4 347	
		J		38 649	12 663	4 411	14 472	7 089	522	4 277		
		J		39 596	12 498	6 300	14 605	7 215	525	4 171		
522	Produits chimiques inorganiques	M	123 592	46 465	19 975	4 289	19 159	19 539	12 280	1 705	76	104
		J		40 671	18 555	4 543	31 247	8 652	446	191	87	
		J		39 058	14 224	4 301	18 966	9 247	416	65	58	
523	Autres produits chimiques inorganiques	M	65 900	21 709	8 978	2 291	15 174	7 925	8 229	402	69	1 123
		J		20 674	7 940	3 527	13 390	6 930	323	129	5 078	
		J		19 222	7 641	3 696	12 644	6 901	357	55	707	
524	Matières radio-actives et associés	M	133 129	13 636	57 025	41 831	19 537	1 055		33	12	
		J		2 909	66 353	17 502	7 847		8	36		
		J		8 543	19 378	17 324	7 563		12	18		
531	Color. org. synthétiques, indigo nat., etc.	M	43 653	33 105	1 225	1 927	3 247	3 622	288	49	2	188
		J		31 571	1 167	2 297	2 823	267	77	46		
		J		28 688	825	1 675	2 243	350	22	152		
532	Extraits pour teinture, tannage, etc.	M	5 839	2 867	1 458	668	182	226	580	11	40	7
		J		2 652	1 282	805	143	395	53			
		J		1 997	1 217	883	515	425	14	36		
533	Pigments, peintures, vernis, etc	M	154 408	53 514	21 028	5 186	24 937	23 858	18 277	1 841	5 787	
		J		49 818	19 662	5 190	25 717	17 406	1 870	5 989		1
		J		50 982	19 652	4 949	21 701	16 414	1 781	5 744		39
541	Produits médicaux et pharmaceutiques	M	320 000	86 618	49 160	22 933	32 500	37 207	65 533	11 334	13 609	1 106
		J		78 543	49 603	16 343	26 064	59 781	11 020	15 376	701	
		J		81 816	61 632	34 824	30 000	53 300	13 020	14 018	467	
551	Huiles essentielles et produits aromatiques	M	41 265	4 595	9 973	5 481	5 708	1 333	7 131	6 539	74	431
		J		4 152	10 174	1 387	4 290	6 667	7 486	163	63	
		J		3 193	9 287	1 860	5 376	5 983	6 589	132	6	
553	Parfumerie et produits de beauté	M	110 653	15 405	52 382	7 130	5 842	7 491	17 510	4 274	555	64
		J		15 790	51 955	6 759	7 193	14 064	3 452	602	80	
		J		15 755	56 278	7 517	6 316	15 344	3 452	420	83	
554	Savons; produits d'entretien	M	106 386	31 926	14 255	2 852	16 555	19 558	18 153	1 590	1 496	1
		J		30 820	14 502	3 093	20 069	16 191	1 310	1 594		
		J		29 061	12 216	3 392	14 070	12 900	2 075	1 203	111	
562	Engrais manufacturés	M	145 327	38 100	10 495	5 094	33 139	44 600	8 533	5 031		335
		J		22 520	11 696	2 708	52 806	6 688	3 915		3	1
		J		23 098	12 952	2 633	47 516	5 452	1 954			
572	Explosifs et articles de pyrotechnie	M	6 233	734	402	427	2 161	2 097	2	410		
		J		1 043	519	365	1 637		341			
		J		932	639	740	1 136	2	263	3		
582	Produits de condensation, etc.	M	283 341	101 342	20 410	21 434	74 088	38 088	24 847	1 857	1 119	158
		J		98 961	18 670	20 357	69 151	26 272	1 797	1 037	18	
		J		86 983	20 387	22 089	63 761	23 297	1 781	753	143	
583	Produits de polymérisation, etc.	M	739 707	214 519	130 528	62 376	147 218	138 223	33 303	3 134	8 526	1 880
		J		204 236	123 000	63 331	131 557	32 591	2 797	8 751	1 147	
		J		191 879	116 429	73 449	107 401	29 353	3 342	5 094	1 143	
584	Cellulose, dérivés chimiques de cellulose	M	30 537	11 967	2 921	2 139	1 813	6 151	5 148	259	138	1
		J		11 907	2 409	3 088	1 796	6 334	238	192	2	
		J		11 824	3 140	3 696	1 909	5 541	182	51	30	
585	Autres résines artificielles et mat. plast.	M	20 354	2 952	2 866	1 249	7 537	1 027	2 339	2 325	11	48
		J		3 160	2 802	1 696	8 249	1 764	1 996	20	47	
		J		3 218	2 572	2 092	6 316	2 049	1 391	12	24	
591	Désinfectants, insecticides, etc.	M	120 055	39 741	21 351	4 503	20 647	3 349	29 309	478	663	18
		J		27 655	17 237	5 468	10 989	25 234	479	697		
		J		45 288	14 392	5 638	6 884	13 727	256	295		
592	Amidons, gluten, colles, etc.	M	55 207	12 387	12 983	1 307	11 793	8 385	2 752	2 879	2 618	103
		J		13 447	12 645	1 154	10 231	2 810	2 796	2 501	8	
		J		12 420	11 761	1 547	10 305	2 348	3 747	2 239	93	
598	Produits chimiques divers, n.d.a.	M	292 541	102 113	36 155	13 752	44 965	42 069	42 871	1 504	2 672	6 440
		J		92 683	42 212	10 749	39 906	36 806	2 719	2 319	4 908	
		J		99 702	39 833	17 681	43 525	34 891	1 894	2 315	4 205	
611	Cuir et peaux, préparés	M	105 412	12 589	11 963	50 949	10 187	6 775	9 356	2 193	1 043	357
		J		11 755	13 817	42 976	7 951	8 110	2 085	1 248	59	
		J		10 765	14 370	44 343	5 167	7 797	1 296	812	55	
612	Articles manufacturés en cuir, n.d.a.	M	17 206	4 237	1 825	6 264	1 679	1 162	1 700	115	142	82
		J		3 891	1 750	8 043	1 445	1 443	142	122	144	
		J		3 835	1 487	8 225	740	1 608	55	104	372	
613	Pelletteries tannées ou apprêtées	M	56 237	29 487	4 905	5 155	1 312	3 220	7 017	188	833	4 120
		J		26 086	6 216	3 078	1 243	6 111	219	318	4 578	
		J		30 394	10 403	6 499	1 303	5 837	199	407	2 921	
621	Produits en caoutchouc	M	58 221	20 471	9 476	11 079	2 477	6 078	5 169	2 347	1 122	2
		J		20 042	9 981	10 154	3 663	4 781	2 437	899		
		J		18 192	9 882	12 086	2 332	4 889	2 670	809	31	
825	Pneumatiques, chambres à air, etc.	M	188 263	41 238	58 257	20 048	17 735	22 627	23 351	1 781	561	665
		J		42 160	59 975	19 214	13 298	21 126	1 556	591	499	
		J		42 593	49 554	33 587	12 077	17 786	1 525	587	265	

Quantity in 1000 kg

Quantités en 1000 kg

SITC CITC Rev. 2	Products - Produits	1984	EUR 10	Deutsch- land	France	Italia	Nederland	Belg.-Lux	United Kingdom	Ireland	Danmark	Ελλάδα
628	Articles of rubber, n.e.s.	M	6 844	1 874	1 205	1 449	895	579	693	117	31	1
		J		1 923	1 046	1 166	760		683	76	33	2
		J		1 711	1 330	1 278	649		741	75	19	
633	Cork manufactures	M	238	70	80	20	35	14	15		4	
		J		62	67	54	13		22		10	
		J		55	80	75	16		89	1	8	
634	Veneers, reconstituted wood, etc. n.e.s.	M	160 177	52 513	23 915	6 210	5 420	60 220	6 919	2 583	2 185	212
		J		43 742	25 345	5 317	4 456	4 987	34 218	904	1 945	386
		J		42 955	24 735	4 968	2 664	4 123	23 910	190	1 269	1 525
635	Wood manufactures, n.e.s.	M	56 953	11 214	6 874	5 480	9 469	8 500	3 794	1 413	10 142	67
		J		10 024	6 586	4 052	7 417	3 157	3 157	1 391	7 817	32
		J		10 778	6 278	3 768	5 732	2 207	2 207	1 320	5 581	9
641	Paper and paperboard	M	537 978	199 021	108 688	46 875	90 197	47 553	30 950	3 295	11 399	
		J		188 474	102 569	42 432	91 706	68 148	34 218	5 195	12 352	4
		J		181 806	102 524	45 318	68 148	23 910	23 910	4 363	12 074	5
642	Articles of paper, pulp, paperboard	M	142 546	51 515	23 822	9 775	24 804	19 826	9 322	1 336	2 028	118
		J		45 521	26 077	5 654	26 552	9 046	9 046	1 264	1 981	152
		J		44 240	25 228	10 380	20 709	7 704	7 704	1 258	1 373	96
651	Textile yarn	M	101 744	27 666	14 577	16 670	10 733	14 342	6 497	2 358	819	8 082
		J		24 375	13 835	13 031	9 512	4 672	5 880	1 979	642	6 577
		J		22 013	12 365	12 870	7 176	4 672	4 672	1 816	360	6 740
652	Cotton fabrics, woven, excl. spec. fabrics	M	23 426	7 229	4 045	3 056	2 223	2 907	1 227	1 452	379	908
		J		6 404	3 882	1 924	1 864	1 214	1 214	1 404	254	602
		J		6 326	3 836	3 283	1 373	1 087	1 087	1 591	218	739
653	Synthetic fabrics, woven, excl. spec. fabr.	M	22 435	6 107	2 417	5 760	2 012	3 728	1 264	685	163	299
		J		5 373	2 284	4 261	1 793	1 297	1 297	783	180	187
		J		4 970	2 246	5 445	1 442	1 105	1 105	483	152	198
654	Other woven textile fabrics	M	10 164	1 143	1 791	4 388	564	1 129	796	111	36	206
		J		1 070	1 565	4 017	482	854	854	131	40	114
		J		929	2 002	3 836	311	804	804	109	44	231
655	Knitted or crocheted fabrics	M	7 342	2 274	761	1 687	845	845	807	48	71	6
		J		2 182	744	1 788	711	711	717	28	64	14
		J		1 954	768	1 700	363	363	791	28	38	16
656	Tulle, lace, embroidery, etc.	M	1 824	377	307	333	297	266	133	39	1	71
		J		327	275	188	218	188	137	32	7	50
		J		336	269	161	219	219	128	35		33
657	Special textile fabrics, etc.	M	32 740	8 928	4 176	4 319	5 115	7 117	1 781	775	486	43
		J		8 431	3 808	3 726	4 056	1 995	1 995	787	588	9
		J		8 035	3 111	3 424	3 135	1 643	1 643	894	178	17
658	Made-up textile articles, n.e.s.	M	10 899	2 186	952	877	1 664	3 032	676	188	246	1 078
		J		1 652	680	860	3 409	759	260	177	654	
		J		2 113	797	1 058	1 358	606	220	166	652	
659	Floor coverings, etc.	M	45 007	3 704	1 747	626	10 671	24 878	1 285	420	1 462	234
		J		3 408	1 223	458	10 809	1 440	363	1 415	593	
		J		3 478	1 317	526	7 133	1 323	605	1 244	502	
661	Lime, cement, building materials	M	789 976	234 312	79 443	67 148	50 437	342 091	5 722	7 571	2 545	707
		J		198 909	87 604	63 538	48 474	9 625	12 882	1 421	708	
		J		202 081	90 969	57 570	38 538	6 311	5 844	1 213	574	
662	Clay and refractory construction materials	M	421 198	60 467	69 156	124 731	101 773	34 661	12 081	5 424	11 617	1 288
		J		60 066	49 881	90 776	78 773	12 267	5 236	8 783	325	
		J		59 285	54 111	135 391	71 811	9 013	3 830	7 281	783	
663	Mineral manufactures, n.e.s.	M	408 966	79 810	44 503	15 108	120 429	115 773	10 134	3 882	19 327	
		J		79 248	31 193	15 332	88 452	11 090	3 472	18 299	5	
		J		81 692	38 739	11 970	56 417	9 308	2 797	16 095	2	
664	Glass	M	183 789	39 295	33 577	13 706	14 254	70 747	10 140	615	1 485	
		J		27 275	32 316	14 758	11 929	7 679	703	1 363		
		J		23 127	24 715	12 427	9 991	6 105	718	976	30	
665	Glassware	M	132 594	43 431	23 498	16 769	16 041	23 875	5 077	2 606	1 295	2
		J		41 608	20 936	18 052	14 157	4 815	1 577	2 554		
		J		45 137	21 856	17 074	13 823	3 866	1 800	2 437		
666	Pottery	M	11 829	3 597	985	4 126	814	552	1 568	64	71	52
		J		3 284	930	2 858	886	1 832	54	69	40	
		J		3 635	1 042	3 009	501	858	118	72	81	
667	Pearls, precious and semi-precious stones	M	5	2	1							
		J		4		25						
		J		11	1							
671	Pig etc. iron, ferro-alloys	M	106 188	49 571	40 361	2 515	748	2 481	3 606		2	6 904
		J		46 116	51 957	2 844	4 256	4 077	4 077	4	114	7 597
		J		44 516	44 845	7 629	1 166	2 428	2 428	29		10 818
672	Ingots, primary forms, of iron or steel	M	807 494	209 046	140 011	24 709	93 063	269 780	55 330	21	2 046	13 488
		J		167 178	130 650	38 998	138 336	22 424	3	1 747	9 751	
		J		181 353	138 461	45 370	113 669	22 391	31	1 518	4 093	
673	Iron and steel bars, rods, angles, etc.	M	664 493	134 207	107 554	171 803	18 840	178 354	35 283	10 473	4 879	3 100
		J		126 909	113 595	154 419	30 094	33 599	10 570	4 275	3 411	
		J		121 224	103 230	155 279	16 555	30 657	4 083	3 411		
674	Iron and steel universals, plates, sheets	M	785 583	155 668	129 980	39 905	101 167	290 451	47 596	249	13 687	6 880
		J		145 262	137 879	50 354	96 183	40 288	380	13 850	1 701	
		J		140 991	132 761	43 946	86 864	33 414	228	6 493	1 321	
675	Hoop and strip, of iron or steel	M	139 505	51 578	31 345	3 717	7 231	38 731	5 591	29	812	471
		J		48 174	26 858	4 852	5 325	6 062	51	727	511	
		J		39 953	35 625	6 302	5 968	5 004	31	233	178	
676	Rails and railway track material	M	28 454	11 388	3 335	36	2 763	6 938	1 985	20		
		J		6 372	1 928	72	421	2 448	81			
		J		10 131	4 038	57	2 597	1 103	85			

Value in 1000 ECU

Valeurs en 1000 ECU

SITC CTIC Rev. 2	Products - Produits	1984	EUR 10	Deutsch- land	France	Italia	Nederland	Belg.-Lux	United Kingdom	Ireland	Danmark	Ελλάδα
628	Ouvrages en caoutchouc, n.d.a.	M	54 375	18 298	10 597	9 421	5 019	4 361	5 246	976	448	9
		J	16 031	8 895	8 206	4 085		5 443	835	507	11	
		J		16 736	11 294	8 816	3 531		5 249	809	368	
633	Ouvrages en liège	M	1 363	459	598	92	83	67	53		11	
		J		357	435	146	42		318		24	
		J		363	552	264	45			1	16	
634	Placages, bois artificiels, etc., n.d.a.	M	80 486	23 485	13 755	12 166	4 236	19 568	4 250	929	1 884	213
		J		20 906	13 394	8 135	3 323		2 967	471	1 458	372
		J		18 981	14 397	7 255	2 351		2 476	58	1 143	463
635	Articles manufacturés en bois, n.d.a.	M	67 085	11 299	6 302	11 564	8 633	7 721	4 298	1 512	15 670	86
		J		10 317	5 645	9 249	7 324		3 197	1 394	12 258	57
		J		11 273	5 734	9 848	5 692		3 099	1 186	9 506	8
641	Papiers et cartons	M	436 822	160 148	86 346	38 550	64 630	40 503	37 018	2 226	7 401	
		J		146 709	83 445	35 756	69 264		37 104	2 670	8 139	10
		J		150 402	84 663	39 068	51 879		30 139	2 422	7 975	11
642	Articles en papier ou carton	M	212 442	82 234	32 880	14 677	31 398	27 796	17 568	2 772	2 986	131
		J		71 961	35 808	9 861	33 255		16 996	2 851	2 838	132
		J		73 223	37 955	13 935	26 212		15 570	2 809	1 866	149
651	Fils de matières textiles	M	474 986	119 447	86 711	85 260	43 003	60 072	30 886	10 076	3 532	35 999
		J		109 106	82 469	65 685	38 081		29 675	8 149	3 106	29 656
		J		102 964	78 860	69 392	25 696		24 909	7 972	1 562	29 876
652	Tissus de coton, sauf tissus spéciaux	M	176 182	56 527	34 101	22 285	18 298	21 538	7 958	8 232	2 602	4 641
		J		51 340	34 007	22 904	15 248		8 223	7 637	1 680	3 225
		J		50 856	34 290	21 888	10 872		7 335	6 779	1 347	3 912
653	Tissus synthét. ou artif., sauf spéciaux	M	190 463	53 160	27 382	51 970	12 840	29 942	7 170	4 814	1 472	1 713
		J		46 702	25 550	44 396	11 905		7 193	5 038	1 539	898
		J		46 909	25 993	51 133	9 052		5 975	3 295	1 299	1 060
654	Autres tissus, sauf tissus spéciaux	M	118 190	13 048	15 345	64 075	4 801	6 350	11 001	1 646	423	1 501
		J		13 014	14 698	60 776	4 270		12 274	1 906	467	938
		J		12 540	18 182	57 656	3 196		11 548	1 790	298	1 466
655	Étoffes de bonneterie	M	66 433	20 454	7 635	16 778	6 931	7 297	5 929	328	1 017	64
		J		19 722	7 839	17 966	5 832		5 533	210	885	86
		J		17 849	7 972	16 820	3 256		5 772	217	575	108
656	Tulles, dentelles, broderies, etc.	M	21 747	5 588	6 309	2 800	2 104	2 136	1 628	628	28	526
		J		4 799	6 454	2 134	1 815		1 656	724	35	423
		J		5 572	6 667	1 697	1 569		1 607	580	16	312
657	Tissus spéciaux, articles assimilés	M	149 838	45 804	15 633	26 911	21 628	25 275	10 086	2 657	1 703	141
		J		42 297	14 226	22 272	18 303		9 720	2 216	1 852	29
		J		41 479	14 411	21 090	13 222		9 827	2 322	733	54
658	Articles en matières textiles, n.d.a.	M	62 208	13 741	6 952	7 499	7 460	12 014	5 355	1 849	2 434	4 904
		J		11 836	6 887	8 290	7 591		6 068	2 211	1 970	3 221
		J		12 624	7 174	9 121	6 174		4 788	2 165	1 634	3 488
659	Couvre-parquets, tapis, etc.	M	127 610	17 369	5 030	2 192	25 789	62 727	6 968	1 757	4 490	1 288
		J		14 817	4 194	1 483	25 397		7 620	4 629	4 483	3 739
		J		14 410	3 781	2 064	16 997		6 748	1 895	3 987	2 041
661	Chaux, ciments, matr. construct. fabriqués	M	80 429	14 726	10 751	23 942	5 163	21 734	1 790	823	1 116	384
		J		12 575	11 976	22 046	5 000		2 035	1 206	551	392
		J		12 259	11 333	22 057	4 536		1 919	900	539	365
662	Matériaux de construct. en prod. céramiques	M	127 558	29 418	13 364	51 923	15 600	7 575	5 680	2 196	1 156	646
		J		28 803	13 723	38 904	13 057		5 146	2 398	974	170
		J		29 419	17 485	60 816	10 752		5 933	1 569	906	449
663	Articles minéraux manufacturés, n.d.a.	M	116 052	39 072	17 667	9 396	12 695	20 181	12 142	1 601	3 297	1
		J		36 824	16 667	7 709	10 822		12 022	1 851	2 869	8
		J		39 390	17 311	7 699	8 766		10 681	1 909	2 378	12
664	Verre	M	132-283	34 653	20 989	17 361	9 175	37 229	9 688	2 047	1 141	
		J		27 245	20 160	14 791	7 270		1 892	1 892	960	
		J		24 705	18 807	16 741	5 786		6 721	2 131	900	58
665	Ouvrages en verre	M	92 627	26 982	26 111	13 435	6 659	11 439	4 322	2 924	747	8
		J		24 228	24 210	11 982	5 966		4 218	1 453	1 004	2
		J		26 221	23 235	15 852	5 912		4 086	1 897	963	
666	Poterie	M	41 612	15 153	3 580	9 523	2 902	2 709	6 318	297	928	202
		J		13 888	3 023	6 465	2 243		7 171	262	867	102
		J		15 490	4 181	7 225	1 871		3 679	355	580	151
667	Pierres gemmes et perles fines	M	219 166	9 041	1 145	46	1 015	94 730	113 187	1	1	
		J		7 218	1 782	60	3 444		89 795	11	59	
		J		8 650	1 402	12	2 201		57 544	4	4	
671	Fontes, grenailles, poudres, ferro-alliages	M	56 846	16 369	22 832	2 340	938	2 069	5 796		3	6 499
		J		14 578	25 128	2 085	3 407		3 862	26	18	7 128
		J		15 792	26 662	4 928	2 150		4 481	32		14 141
672	Lingots et formes prim. en fer ou acier	M	294 102	94 121	47 307	9 897	25 879	87 041	25 354	12	587	3 904
		J		88 204	52 148	15 319	37 883		15 222	25	575	3 131
		J		75 001	51 301	17 633	31 193		10 016	55	519	1 273
673	Barres et profilés, en fer ou en acier	M	285 124	65 992	52 482	68 228	9 134	67 158	15 967	3 519	1 814	830
		J		62 014	53 316	62 704	14 228		14 515	3 445	1 748	
		J		61 720	48 921	60 853	7 898		13 233	1 407	1 328	
674	Larges plats et tôles, en fer ou en acier	M	424 218	91 402	73 703	26 018	50 060	143 448	31 522	234	5 044	2 787
		J		84 011	73 104	25 866	46 735		29 239	233	4 802	622
		J		82 524	78 834	27 225	42 728		25 211	261	2 325	470
675	Feuillards en fer ou en acier	M	92 949	36 877	25 135	2 716	2 936	20 274	4 204	51	486	270
		J		34 052	17 450	2 717	2 233		5 041	68	393	299
		J		30 508	27 460	3 226	2 529		4 155	52	140	106
676	Rails et autres éléments de voies ferrées	M	8 736	4 416	1 237	54	444	2 142	442	1		
		J		2 688	588	59	114		672	12		
		J		4 011	1 512	152	355		291	38		

Quantity in 1000 kg

Quantités en 1000 kg

SITC CITC Rev. 2	Products - Produits	1984	EUR 10	Deutsch- land	France	Italia	Nederland	Belg.-Lux	United Kingdom	Ireland	Danmark	Ελλάδα
677	Iron and steel wire, excluding wire rod	M	53 495	18 237	8 435	5 165	3 522	15 311	2 429	166	230	
		J		15 749	8 475	5 178	3 156	1 871	207	202		
		J		14 502	8 385	5 918	2 565	2 176	173	157		
678	Tubes, pipes, fittings, of iron and steel	M	233 528	80 339	44 060	45 114	26 296	18 389	16 079	478	2 615	158
		J		63 353	40 708	38 091	20 905	18 040	265	2 973	20	
		J		75 147	33 950	30 089	20 359	15 123	270	1 824	58	
679	Iron and steel castings, rough forgings	M	17 809	6 748	4 213	1 318	2 157	842	920	9	1 591	11
		J		6 504	4 141	937	1 284	975	1 627	15		
		J		5 638	5 140	1 191	876	1 032	13	820	11	
681	Silver and platinum group metals	M	123	45	24		11	37	5	1		
		J		40	69	12	13	4	1			
		J		20	14	2	13	14	1			
682	Copper excluding cement copper	M	87 043	22 568	15 408	6 003	3 227	31 908	5 987	289	397	1 256
		J		21 771	13 707	5 710	2 981	6 280	84	391	718	
		J		21 275	14 464	6 440	2 153	5 319	161	227	1 301	
683	Nickel	M	3 610	1 388	840	25	326	45	919	12		55
		J		1 103	569	34	325	1 380	12		125	
		J		1 131	777	100	560	1 889	23		78	
684	Aluminium	M	162 758	45 856	20 498	8 796	52 394	16 000	13 697	248	1 904	5 387
		J		46 769	23 388	5 664	48 688	13 359	145	1 887	4 306	
		J		40 387	24 289	10 709	47 904	13 428	120	1 013	4 024	
685	Lead	M	26 599	5 350	3 076	30	1 236	7 599	8 768	452	88	
		J		5 323	3 383		1 272	13 271	347	21	15	
		J		6 382	4 154		960	7 732	344	25		
686	Zinc	M	52 906	5 523	20 903	387	11 823	13 478	766		27	
		J		6 301	8 608	2 640	9 561	1 148	21	61		
		J		4 772	7 294	239	8 388	688	22	1		
687	Tin	M	869	119	30		412	65	212	22	9	
		J		86	22		383	220	70			
		J		98	10		583	185	30			
688	Uranium, thorium and alloys	M	1		1							
		J										
		J				2						
689	Miscellaneous non-ferrous base metals	M	3 631	307	1 141	440	990	427	199	37	47	43
		J		213	1 101	439	1 273	193	33	48		
		J		286	1 323	35	929	275	9	22		
691	Metal structures and parts	M	69 697	18 360	11 374	5 245	14 702	12 519	4 643	842	2 012	
		J		16 561	10 798	4 839	15 930	4 360	830	1 676		
		J		18 153	11 960	6 855	10 187	4 594	878	1 627		
692	Metal containers, for storage, transport	M	43 203	10 114	3 869	3 403	4 663	15 130	4 794	280	957	13
		J		10 269	3 872	3 287	4 343	4 519	242	1 032	3	
		J		9 857	4 184	5 231	4 461	4 192	317	951	4	
693	Wire products and fencing grills	M	46 259	12 021	5 306	6 631	5 585	14 434	1 396	862	35	87
		J		11 868	4 446	7 438	4 018	1 709	950	26	108	
		J		10 334	4 200	7 471	2 892	1 379	773	20	91	
694	Nails, bolts, nuts, screws, etc.	M	36 566	8 331	3 326	13 305	4 283	4 448	1 294	478	1 115	6
		J		7 265	3 167	10 543	4 055	1 185	410	1 027		
		J		7 830	3 641	11 222	2 477	1 457	375	947		
695	Tools for use in the hand or in machines	M	8 969	3 416	1 201	1 128	1 119	544	1 027	416	115	3
		J		2 834	925	1 216	1 119	636	284	138	2	
		J		3 829	990	1 155	816	788	277	58	2	
696	Cutlery	M	1 656	673	222	369	104	54	210	11	8	6
		J		651	176	350	122	201	7	4	8	
		J		623	266	288	82	220	9	5	7	
697	Household equipment of base metal, n.e.s.	M	18 612	5 258	2 278	7 012	1 463	1 136	763	255	380	67
		J		4 442	2 210	4 346	1 282	978	143	282	62	
		J		4 331	2 039	7 299	901	881	150	255	28	
699	Manufactures of base metal, n.e.s.	M	81 085	24 733	12 162	17 709	6 507	8 920	7 208	1 853	1 898	96
		J		21 202	11 983	14 822	6 584	7 177	1 300	1 802	52	
		J		20 943	13 205	18 732	5 980	7 147	1 742	1 320	46	
711	Steam boilers and auxiliary plant	M	2 857	1 434	642	29	47	76	168	162	279	
		J		706	1 020	67	101	172	9	125		
		J		411	611	73	180	73	4	51		
712	Steam engines, turbines	M	342	143	149	18	3	2	15	12		
		J		134	14	14	6	90				
		J		123	44	9	50	82				
713	Internal combustion piston engines	M	39 489	17 286	9 355	4 264	1 668	638	5 914	73	289	2
		J		13 873	7 065	3 082	1 225	6 114	98	686	11	
		J		11 195	9 472	2 672	1 059	5 728	34	253		
714	Reaction engines, gas turbines	M	480	78	27	30	60	10	243	21	11	
		J		34	17	10	29	4	221	4	4	
		J		72	23	49	38	191	13	1		
716	Rotating electric plant, parts	M	12 666	3 966	3 198	2 396	327	206	1 824	99	637	14
		J		3 664	2 918	2 336	410	1 462	88	653	5	
		J		3 848	2 942	2 335	366	1 499	62	308	11	
718	Other power generating machinery	M	1 567	965	140	39	205	73	137	2	4	2
		J		786	96	53	99	218	7	7		
		J		981	129	99	138	102	1	2		
721	Agricultural machinery, excluding tractors	M	36 085	10 684	7 078	4 785	3 551	4 505	2 872	370	2 239	1
		J		10 430	5 878	4 727	3 248	2 300	315	1 893		
		J		9 965	4 663	5 259	2 937	2 486	224	1 494	10	
722	Tractors, excluding for semi-trailor	M	23 737	6 427	4 126	7 482	309	811	4 355	152	96	
		J		4 064	5 089	6 857	192	4 178	186	65		
		J		5 274	3 634	4 690	215	5 077	86	51		

export
INTRA (EUR 10)

COMMERCE DE LA CE
par groupes de la CTCl

Value in 1000 ECU

Valeurs en 1000 ECU

SITC CITC Rev. 2	Products - Produits	1984	EUR 10	Deutsch- land	France	Italia	Nederland	Belg.-Lux	United Kingdom	Ireland	Danmark	Ελλάδα
677	Fils de fer ou d'acier	M	38 757	13 535	7 181	3 712	2 026	9 407	2 416	112	368	
		J		12 091	7 662	3 587	1 833	1 848	1 848	129	295	
		J		11 284	7 544	4 061	1 399	2 119	182	221		
678	Tuyaux, accessoires, en fonte, fer, acier	M	190 586	69 657	34 849	39 678	18 033	11 438	13 553	387	2 903	88
		J		56 080	30 628	33 788	15 657	13 897	197	3 688	10	
		J		67 069	27 495	28 164	14 545	13 648	325	2 773	35	
679	Ouvrages bruts, en fonte, fer, acier	M	19 410	8 544	3 798	1 477	2 118	937	1 040	19	1 465	11
		J		8 669	4 184	1 248	1 508	1 085	4	1 440	16	
		J		7 482	6 454	1 633	1 065	1 064	11	820	12	
681	Argent, platine, métaux de la mine platine	M	61 908	20 502	9 089	114	3 775	13 548	14 540	340		
		J		18 160	24 029	2 432	3 838	14 085	503		12	628
		J		10 234	4 877	3 723	5 416	22 342	73		2	
682	Cuivre	M	209 020	64 012	36 705	14 559	8 036	66 669	15 517	446	625	2 451
		J		62 171	32 685	14 217	7 614	15 415	349	795	1 452	
		J		63 552	35 146	15 549	5 695	13 402	491	415	2 741	
683	Nickel	M	26 277	9 987	5 275	285	1 906	339	8 241	214		30
		J		8 501	3 709	306	2 085	11 489	234		87	
		J		8 198	4 358	677	3 574	16 273	239		58	
684	Aluminium	M	390 830	119 935	51 369	18 460	109 287	41 373	33 274	580	6 008	10 544
		J		120 714	59 495	17 038	101 676	101 676	31 820	325	5 734	8 574
		J		108 955	60 641	29 375	97 996	33 084	374	3 250	7 867	
685	Plomb	M	22 257	5 205	2 106	25	1 057	6 224	6 899	332	409	
		J		4 685	2 044	3	1 179	9 433	262	14		14
		J		5 225	2 591		904	5 651	269	15		
686	Zinc	M	70 438	7 408	27 948	459	15 554	17 896	1 146		27	
		J		8 465	12 103	2 448	12 697	1 944	23	62		
		J		6 423	10 138	337	11 102	1 207	23			
687	Étain	M	10 120	1 128	238	12	5 549	602	2 499	4	88	
		J		886	238	12	4 844	2 373	5	490		
		J		1 202	105	2	9 013	2 289	1	243		
688	Uranium, thorium et alliages	M	75		73				2			
		J						3				
		J				34						
689	Autres métaux communs non ferreux	M	14 124	1 276	4 818	1 245	3 575	1 411	1 608	104	82	6
		J		1 582	5 485	1 414	4 797	1 571	1 571	10	67	10
		J		1 627	4 415	162	3 628	2 101		23	5	
691	Constructions métalliques et parties	M	109 647	33 511	13 865	7 929	22 971	16 861	8 383	1 855	4 470	2
		J		28 415	12 029	6 787	37 504	8 145	1 979	4 126	1	
		J		34 686	14 372	8 662	15 192	8 511	1 945	3 067		
692	Réservoirs, fûts etc., en métal	M	78 119	21 053	8 460	6 572	9 030	20 892	9 555	618	1 879	60
		J		21 330	8 729	6 587	8 013	10 056	504	2 212	1	
		J		20 479	9 741	10 655	7 730	8 658	498	1 864	15	
693	Ouvrages en fils métalliques, grillages	M	43 360	13 827	5 344	4 936	3 799	11 888	2 128	1 039	93	306
		J		13 002	4 868	5 392	2 868	2 468	1 150	50	292	
		J		11 887	4 258	5 405	2 208	2 190	937	39	251	
694	Clouterie et boulonnerie	M	70 681	25 176	6 943	21 566	5 664	4 751	4 330	958	1 281	12
		J		22 498	6 727	17 785	5 900	3 914	926	1 405		
		J		24 077	7 224	19 466	3 673	4 652	948	1 132		
695	Outils à main et pour machines	M	109 428	48 016	10 353	10 993	13 755	6 919	13 364	4 535	1 171	322
		J		42 022	12 191	11 140	15 398	10 798	3 258	1 342	171	
		J		53 855	12 598	17 372	11 352	11 315	2 847	649	285	
696	Coutellerie	M	22 861	12 526	2 441	3 099	1 448	628	2 194	155	198	172
		J		12 487	2 040	2 640	1 838	2 311	103	44	354	
		J		11 985	3 224	2 691	1 106	2 666	129	151	282	
697	Articles métalliques pour usage domestiq.	M	83 016	27 224	11 122	27 778	5 728	4 702	3 652	1 058	1 492	260
		J		22 912	11 109	18 257	5 056	3 852	748	1 152	350	
		J		21 645	9 132	25 679	3 909	3 185	911		992	127
699	Articles manufact. en mét. communs, n.d.a.	M	274 074	105 329	35 989	48 662	23 630	19 455	26 583	7 637	6 444	345
		J		88 329	37 192	42 017	21 585	24 321	5 652	5 764	203	
		J		90 053	44 354	53 232	22 074	25 756	7 831	4 869	167	
711	Chaudières et leurs appareils auxiliaires	M	14 499	6 329	4 439	96	275	646	1 466	413	835	
		J		2 147	5 602	402	889	1 318	27	418		
		J		2 202	2 612	329	1 413	336	912	367		
712	Machine à vapeur, locomob., turb. à vapeur	M	7 552	2 652	4 119	133	80	17	263	288		
		J		2 128	672	43	204	829			3	
		J		3 190	1 738	18	1 712	1 222				
713	Moteurs à pistons	M	250 624	96 383	60 692	32 945	11 201	5 443	40 162	892	2 704	2
		J		71 649	47 236	23 720	11 185	42 154	865	5 526	23	
		J		72 087	60 788	19 763	8 753	39 634	451	2 931	5	
714	Propulseurs à réaction, turbines à gaz	M	114 283	42 247	3 966	6 516	7 535	5 268	47 271	868	586	26
		J		12 799	2 105	2 526	6 095	46 411	652	667		
		J		23 610	5 579	29 060	6 128	46 000	880	503		
716	Machine et appareils élect. rotatifs	M	85 706	34 057	17 527	12 908	4 109	1 947	10 544	1 050	3 537	27
		J		32 073	16 741	12 216	5 291	7 389	983	3 576	13	
		J		36 683	18 963	12 067	4 369	10 516	945	2 318	23	
718	Autres moteurs et machines motrices	M	45 521	11 077	2 645	458	1 350	27 921	1 892	7	166	5
		J		7 388	2 055	509	714	5 419	125	95		
		J		52 565	3 374	558	1 056	2 967	219	36		
721	Machines agricoles, sauf tracteurs	M	150 546	46 860	27 940	16 909	13 814	21 734	13 142	1 383	8 761	3
		J		45 649	23 778	17 827	13 000	11 045	1 189	6 420		
		J		45 487	18 778	19 623	12 641	8 827	816	5 663	201	
722	Tracteurs, sauf pour semi-remorques	M	95 305	28 802	16 517	31 860	656	3 640	12 960	504	366	
		J		17 748	19 887	26 615	382	15 207	540	268		
		J		22 887	14 690	19 158	355	20 966	261	193		

Quantity in 1000 kg

Quantités en 1000 kg

SITC CITC Rev. 2	Products - Produits	1984	EUR 10	Deutsch- land	France	Italia	Nederland	Belg.-Lux	United Kingdom	Ireland	Danmark	Ελλάδα
723	Civil engineering equipment	M	40 558	12 564	7 677	2 873	2 391	8 129	5 767	929	143	85
		J		9 357	8 208	1 841	1 837	4 886	631	255		
		J		10 341	7 347	2 218	2 404	5 784	859	206	3	
724	Textile and leather machinery, n.e.s.	M	11 297	4 365	1 304	2 743	644	1 037	998	80	107	19
		J		4 132	1 009	2 266	491	723	48	98	3	
		J		4 281	1 558	2 593	638	614	151	142	1	
725	Paper and pulp mill machinery	M	2 924	1 366	318	210	304	192	399	44	81	10
		J		1 274	263	495	497	304	39	84		
		J		1 800	419	434	412	294	79	49		
726	Printing and bookbinding machinery	M	5 779	2 470	586	696	577	217	1 076	74	83	
		J		1 366	453	390	617	993	36	69		
		J		2 598	703	472	429	901	98	59		
727	Food processing machinery, non-domestic	M	3 267	682	242	783	542	125	579	104	210	
		J		629	473	623	664	456	24	237		
		J		943	327	988	647	672	37	116	9	
728	Other specialized machinery	M	27 322	9 865	2 340	6 378	2 665	1 914	2 867	499	777	17
		J		9 484	2 463	6 262	2 457	2 155	583	616	4	
		J		11 803	2 811	6 847	2 875	2 720	325	447	13	
736	Machine-tools for working metal	M	11 340	4 403	1 244	2 435	586	1 217	1 155	164	135	1
		J		4 039	1 383	2 208	541	1 031	153	152		
		J		3 771	1 254	3 099	833	1 805	140	112		
737	Metalworking machinery, n.e.s.	M	17 486	7 353	977	1 331	4 315	2 425	922	23	139	1
		J		7 616	1 255	1 784	3 595	930	32	105		
		J		7 480	1 037	1 535	3 243	967	11	79		
741	Heating and cooling equipment	M	23 862	5 887	4 277	6 165	2 245	1 829	1 794	408	1 248	11
		J		5 406	3 549	5 581	1 877	1 880	318	1 270	9	
		J		6 890	4 475	8 591	1 655	1 618	404	847	66	
742	Pumps for liquids etc.	M	8 759	2 887	1 144	1 828	768	419	598	348	765	2
		J		2 224	969	1 667	590	612	290	886	1	
		J		2 937	991	1 676	535	694	249	447		
743	Pumps, n.e.s.; fans; centrifuges, etc.	M	19 551	6 447	2 291	5 209	1 262	1 125	2 295	236	672	14
		J		5 389	2 703	3 444	1 125	2 068	259	786		
		J		6 317	2 844	4 900	834	1 942	184	439		
744	Mechanical handling equipment	M	31 101	10 794	4 671	4 860	3 543	2 620	3 202	517	893	1
		J		10 417	6 182	3 748	3 269	3 401	627	1 039		
		J		11 272	6 621	4 526	3 224	3 502	397	754	6	
745	Non-electrical machinery, tools, etc.	M	10 478	3 511	960	2 335	885	473	919	441	960	4
		J		3 482	868	1 864	774	730	310	781	1	
		J		3 590	715	2 369	601	728	166	384	2	
749	Non-electrical machinery, parts, etc., n.e.s.	M	43 566	18 090	6 808	8 763	3 237	2 037	3 702	115	789	25
		J		15 595	7 049	6 648	2 719	3 454	149	942	23	
		J		16 185	7 710	8 060	2 377	3 521	110	668	14	
751	Office machines	M	4 722	1 409	305	429	1 223	339	914	16	87	
		J		955	382	457	1 052	864	28	61		
		J		892	247	433	923	810	18	70		
752	ADP machines and units thereof	M	6 215	1 527	525	886	949	193	1 364	747	23	1
		J		1 526	609	567	905	1 444	993	22	1	
		J		1 479	505	873	875	1 246	684	31		
759	Office and ADP machine parts and access.	M	5 224	1 138	378	324	912	384	1 735	310	42	1
		J		768	446	215	753	2 169	373	92		
		J		975	460	402	667	1 632	348	38		
761	Television receivers	M	6 021	2 875	207	891	1 092	600	29	327		
		J		2 740	162	567	677	21	73			
		J		2 881	65	618	813	20	49			
762	Radio broadcast receivers	M	1 274	567	135	107	153	200	20	34	58	
		J		389	129	32	277	20	10			
		J		376	185	88	108	5	10			
763	Sound recorders, phonographs	M	1 548	833	77	47	7	271	283	11	18	1
		J		788	74	30	2	205	6	10		
		J		723	65	82	15	268	5	5		
764	Telecomm. equipment, parts, acc., n.e.s.	M	7 385	1 791	903	1 355	750	897	747	205	698	39
		J		1 413	713	1 112	759	568	360	589	28	
		J		1 485	686	1 066	612	571	183	298	51	
771	Electric power machinery, n.e.s.	M	7 197	3 095	1 341	630	698	604	567	178	54	30
		J		2 970	1 162	409	381	541	171	81	58	
		J		2 742	1 536	695	441	611	130	49	80	
772	Switchgear etc and parts n.e.s.	M	12 178	4 689	3 075	1 739	836	578	728	261	111	173
		J		3 811	2 608	1 100	778	701	238	102	86	
		J		4 228	2 717	905	711	633	270	83	83	
773	Electrical distributing machinery	M	21 905	7 053	4 420	4 390	35	3 394	1 354	783	84	412
		J		5 557	1 789	3 701	27	1 339	630	96	402	
		J		5 720	2 298	4 135	22	1 047	752	66	187	
774	Electro-medical and radiological app.	M	569	214	51	120	35	19	87	12	31	
		J		175	47	132	26	38	24	33		
		J		169	69	109	27	30	21	22		
775	Domestic equipment, n.e.s.	M	49 056	13 878	4 652	22 825	1 179	1 528	1 713	991	2 220	70
		J		11 919	4 792	17 512	1 378	1 277	859	2 239	92	
		J		12 739	5 294	30 689	859	1 358	718	1 695	20	
776	Transistors, valves, tubes, etc.	M	9 111	2 543	3 118	2 146	3	495	778	23	5	
		J		1 852	1 866	2 342	3	967	27	4		
		J		1 041	1 583	2 531	3	989	56	2		
778	Other electrical machinery n.e.s.	M	42 355	13 637	11 064	3 957	1 776	7 097	3 947	191	571	115
		J		10 822	8 879	4 043	1 843	4 197	171	586	133	
		J		10 049	8 887	4 386	1 378	3 265	128	284	91	

**export
INTRA (EUR 10)**
**COMMERCE DE LA CE
par groupes de la CTCI**

Value in 1000 ECU

Valeurs en 1000 ECU

SITC CTIC Rev. 2	Products - Produits	1984	EUR 10	Deutsch- land	France	Italia	Nederland	Belg.-Lux	United Kingdom	Ireland	Danmark	Ελλάδα
723	Matériel de génie civil et construction	M J J	150 786	44 689 33 033 38 080	28 518 30 623 29 899	9 921 6 802 8 408	8 049 6 151 7 616	31 395	24 772 23 656 25 932	1 820 1 287 1 824	340 516 764	1 282 81
724	Machines pour indust. textile, cuirs, peaux	M J J	128 879	63 838 61 403 63 470	12 297 10 487 15 839	26 123 22 643 26 005	6 408 6 363 4 909	7 722	10 682 8 982 8 214	269 316 453	1 312 1 271 1 793	228 90 62
725	Machines pour la fabrication de papier	M J J	29 902	18 271 13 236 22 079	3 974 2 922 3 338	2 481 5 057 4 810	1 782 3 007 2 871	577	2 378 3 472 2 548	125 342 1 085	261 450 401	53
726	Machines p. imprimerie, brochage, reliure	M J J	83 640	40 977 24 884 47 016	9 893 4 836 9 057	8 540 5 556 6 153	5 965 5 539 5 139	1 861	14 518 12 290 11 291	443 553 758	1 443 825 662	
727	Mach. indust. aliment. sf appareils ménagers	M J J	40 260	9 699 9 776 13 382	3 338 2 907 3 028	7 921 7 416 10 144	8 246 10 226 10 244	1 598	6 930 5 048 9 232	541 185 385	1 979 3 241 1 361	8 57
728	Aut. mach. appar. spécialisés p. industries	M J J	252 878	112 149 100 683 128 981	23 918 21 166 24 897	46 338 44 454 52 214	25 329 25 135 24 685	10 069	24 992 21 921 32 813	3 311 2 513 1 540	6 692 6 967 4 506	80 128 59
736	Machines-outils pour travail métaux	M J J	117 741	60 317 58 926 48 644	9 527 10 483 9 567	22 398 22 494 29 557	5 114 4 544 5 385	7 481	10 723 8 797 21 305	1 031 938 872	1 096 1 094 999	54 1 3
737	Autres machines pour travail métaux	M J J	46 284	18 113 22 244 28 215	5 428 4 422 4 786	8 741 6 977 8 595	3 945 4 621 4 942	4 492	4 357 4 589 4 965	117 340 71	1 073 940 611	18
741	Machines appar. p. chauffage, réfrigération	M J J	170 650	47 868 44 184 49 264	26 641 22 259 29 201	38 076 35 205 47 332	17 428 16 645 12 852	10 433	16 274 17 359 13 962	4 686 3 403 4 526	9 178 9 132 6 947	68 66 282
742	Pompes pour liquides	M J J	107 758	55 081 34 335 50 599	12 155 12 123 12 430	12 662 12 668 11 861	7 521 6 049 6 686	3 776	7 073 7 833 11 120	2 648 2 391 2 020	6 773 6 912 4 256	69 2 8
743	Aut. pompes, ventilat., centrifugeuses, etc.	M J J	154 752	61 700 53 361 70 907	18 914 19 133 22 144	24 951 18 595 24 283	11 169 10 471 9 053	9 396	21 862 22 245 22 283	1 786 1 991 1 518	4 844 5 686 4 269	130 14
744	Équipement mécanique de manutention	M J J	141 455	58 514 60 158 67 955	16 987 21 424 26 503	18 042 13 962 15 562	16 929 15 583 15 419	8 031	15 798 13 550 17 392	1 801 1 839 1 274	5 352 5 158 3 414	1 6
745	Aut. machines, appareils et outils non élect.	M J J	153 567	64 889 56 098 64 465	10 743 8 777 11 390	33 796 29 656 32 677	11 115 12 298 9 988	4 878	18 712 16 564 15 012	2 000 1 371 1 001	7 423 7 478 3 915	11 23 36
749	Parties et accessoires de machines, n.d.a.	M J J	368 993	158 161 136 597 145 816	49 440 52 542 55 852	67 844 50 850 61 697	27 873 22 601 22 311	15 864	38 387 36 416 37 405	1 886 804 1 241	9 360 11 877 8 257	178 114 72
751	Machines et appareils de bureau	M J J	120 284	38 767 25 323 23 034	5 959 3 219 4 344	12 882 15 910 13 304	36 034 27 080 26 368	5 672	20 921 20 461 17 814	920 1 371 2 024	1 128 1 077 1 132	1
752	Mach. automat. p. traitement informatique	M J J	551 411	133 261 123 676 141 797	66 545 63 416 56 058	47 257 36 927 55 065	82 134 65 832 69 572	17 331	111 516 111 777 96 082	91 431 136 908 86 670	2 921 1 656 2 725	15 34
759	Parties et accessoires pour mach. 751+752	M J J	417 932	90 264 76 482 97 160	66 523 64 059 98 339	28 112 22 376 31 245	55 580 53 871 49 672	13 947	125 784 154 130 113 667	34 434 34 386 31 649	3 159 2 950 2 464	129 2
761	Récepteurs de télévision	M J J	81 861	40 357 37 895 39 211	2 927 2 214 1 130	11 140 7 036 7 275	13 700	8 255 8 083 10 290	281 183 203	5 199 1 086 737	2	
762	Récepteurs de radiodiffusion	M J J	33 809	17 165 10 236 8 429	5 204 5 228 5 288	1 606 438 1 186	5 237	2 114 2 373 1 140	694 671 165	1 139 333 371	650	
783	Phonographes, machines à dicter, etc.	M J J	64 241	38 763 33 712 29 202	1 375 1 470 1 274	750 541 875	303 104 622	8 291	13 833 9 347 11 103	269 289 147	655 447 374	2
764	Appareils de télécommunication, n.d.a.	M J J	207 414	74 772 55 446 50 573	41 924 30 919 26 309	16 445 19 237 24 979	22 791 29 253 13 417	18 008	16 982 21 249 21 307	6 289 5 491 6 788	9 017 9 227 5 238	1 186 1 073 1 657
771	Mach. p. production et transformation d'élect.	M J J	53 276	24 792 22 162 23 726	6 892 5 230 7 068	3 129 2 284 3 661	6 887 4 068 4 965	4 606	4 630 4 800 4 538	1 012 1 108 1 367	1 236 1 520 839	92 108 200
772	Appareils pour coupure, connexion, etc.	M J J	291 934	142 812 115 015 138 820	49 084 52 502 56 852	19 853 20 468 18 333	25 377 23 926 23 722	17 886	26 160 25 000 23 035	6 274 6 514 6 418	2 913 2 837 1 760	1 575 1 211 924
773	Équipement pour distribution d'électricité	M J J	96 348	33 968 25 247 28 952	24 494 7 847 9 914	13 399 11 077 12 243	658 900 172	11 268	8 146 7 040 6 397	3 165 2 281 3 359	597 818 504	653 658 316
774	Appar. électricité médicale et de radiologie	M J J	36 022	17 800 13 957 14 304	3 721 2 717 4 440	3 603 4 190 3 785	2 576 2 883 2 946	1 485	3 785 3 600 3 630	303 478 561	2 734 2 175 2 026	5 10
775	Machines et appareils à usage domestique	M J J	238 590	80 828 69 326 73 514	28 958 29 502 33 107	84 739 65 670 108 831	9 651 11 294 6 570	7 608	10 452 8 719 8 535	8 058 7 126 6 846	8 027 7 657 5 464	269 127 29
776	Lampes et tubes électroniques, etc.	M J J	250 285	92 927 82 668 85 479	54 989 59 682 69 654	29 655 26 276 35 523	852 967 882	5 396	53 585 52 007 54 391	12 336 13 312 13 189	533 608 576	12 38 97
778	Autres machines et appar. élect., n.d.a.	M J J	308 328	110 943 84 824 94 494	61 394 53 756 60 607	29 829 28 049 31 684	19 624 22 877 24 713	41 702	37 847 37 351 32 195	2 879 2 016 3 164	3 624 3 232 2 400	486 463 328

Quantity in 1000 kg

Quantités en 1000 kg

SITC CITC Rev. 2	Products - Produits	1984	EUR 10	Deutsch- land	France	Italia	Nederland	Belg.-Lux	United Kingdom	Ireland	Danmark	Ελλάδα
781	Passenger motor vehicles, excluding buses	M	303 523	131 932	46 164	27 784	8 394	81 939	4 997	1 905	406	2
		J		29 824	48 636	25 044	8 172	4 979	1 171	374		
		J		99 278	53 436	33 403	3 329	4 360	823	353		
782	Lorries, special motor vehicles, n.e.s.	M	59 916	24 620	8 429	8 801	5 192	9 455	2 837	211	361	10
		J		11 805	8 777	9 575	4 780	2 857	191	383		
		J		15 771	7 070	9 612	3 008	2 274	183	306		5
783	Road motor vehicles, n.e.s.	M	16 793	5 086	2 084	1 890	4 931	2 348	310	105	18	21
		J		1 510	2 007	1 263	3 977	283	278	27		
		J		3 390	1 120	247	2 234	228	191	31		
784	Motor vehicle parts and accessories, n.e.s.	M	183 375	66 191	32 832	26 170	7 743	20 705	25 857	743	3 116	18
		J		52 574	27 540	22 425	7 461	3 048	24 917	416	2 559	1
		J		51 714	30 830	29 015	5 405	20 732	1 221	1 406		1
785	Motor and other cycles etc.	M	10 914	2 271	1 285	4 071	1 577	544	1 093	35	36	2
		J		2 204	1 471	3 549	1 333	1 025	25	33		
		J		2 072	1 766	5 035	755	1 066	31	16		1
786	Vehicles n.e.s, not motorized trailers	M	29 932	11 562	5 621	1 628	3 557	3 454	2 541	430	1 120	19
		J		9 185	4 270	924	3 048	1 993	342	708		
		J		8 565	4 437	1 875	2 443	1 454	269	466		
791	Railway vehicles and associated equipment	M	5 533	2 002	1 125	278	481	233	1 249	101	66	
		J		1 908	1 024	178	178	434	62	67		85
		J		1 814	1 735	301	280	895	29	41		21
792	Aircraft and associated equipment	M	694	334	37	160	117	30		6	9	1
		J		714	48	42	39		17	22		
		J		338	32	39	26		5	10		1
793	Ships and boats	M	19 985	9 320	4 041	480	1 230	620	2 881	37	1 357	19
		J		4 323	9 323	873	4 446	12 974	268	155	30	
		J		3 636	4 146	516	3 216	428	674	529	11	
812	Sanitary, heating, lighting apparatus	M	31 519	4 694	4 980	8 296	2 718	7 147	1 111	1 547	1 025	1
		J		3 934	5 222	6 063	2 535	923	1 500	1 019	2	
		J		4 822	5 281	9 567	2 262	819	1 402	674	8	
821	Furniture and parts thereof	M	100 650	32 598	7 397	22 903	10 548	16 217	3 870	1 793	5 318	6
		J		30 032	6 802	19 706	8 698	3 460	1 391	5 126	2	
		J		25 414	7 969	21 138	5 121	3 820	1 359	2 980	1	
831	Travel goods, handbags and similar	M	3 352	1 210	170	894	402	391	116	41	122	6
		J		1 009	167	834	376	78	55	211	5	
		J		1 030	228	992	290	85	55	129	3	
842	Men's outerwear not knitted	M	6 405	678	574	1 586	721	1 689	503	252	50	354
		J		452	524	1 972	613	455	223	38	293	
		J		778	865	2 328	588	411	302	28	389	
843	Women's outerwear not knitted	M	4 897	689	389	836	741	516	612	180	122	812
		J		611	444	2 330	715	468	193	86	729	
		J		1 213	723	1 376	615	526	196	123	744	
844	Garments under, not knitted	M	704	226	31	82	120	68	108	23	4	52
		J		172	37	86	118	68	32	13	23	
		J		187	99	227	83	71	18	8	46	
845	Outerwear, knitted, not elastic	M	5 440	366	258	2 950	305	308	405	45	180	643
		J		340	316	4 043	313	446	46	119	487	
		J		611	465	7 227	364	535	69	99	792	
846	Gsrments under, knitted or crocheted	M	4 947	447	286	2 019	391	220	293	274	32	985
		J		447	448	1 753	463	301	227	28	734	
		J		418	532	1 851	320	273	177	45	555	
847	Textile clothing accessories, n.e.s.	M	2 647	162	108	1 992	127	86	114	6	6	46
		J		139	135	1 399	170	104	11	8	47	
		J		221	167	1 177	128	120	16	4	69	
848	Headgear, non-textile clothing access.	M	2 048	253	227	578	251	343	236	46	11	103
		J		250	252	536	253	218	43	13	78	
		J		293	304	608	234	255	28	9	72	
851	Footwear	M	14 975	579	1 604	10 849	743	289	623	108	81	99
		J		625	1 897	9 604	712	462	90	73	84	
		J		879	2 046	14 680	767	521	78	39	241	
871	Optical instruments and apparatus	M	152	77	13	20	16	8	18			
		J		55	27	20	11	17				
		J		67	27	7	8	17				
872	Medical instruments and appliances	M	4 150	687	247	393	185	350	603	1 428	278	1
		J		646	217	295	147	543	1 402	207		
		J		700	220	415	155	630	1 811	156		
673	Meters and counters, n.e.s.	M	402	183	50	56	42	33	36	1	1	
		J		224	58	56	61	56	1	3		
		J		248	63	23	25	47		3		7
874	Measuring, checking, controlling instrum.	M	5 406	1 853	693	854	523	442	855	67	118	1
		J		1 468	640	685	541	883	77	171	1	
		J		1 723	658	780	471	924	56	145	1	
881	Photographic apparatus and equipment	M	1 455	521	106	257	117	36	200	87	151	
		J		502	95	243	113	137	48	136		
		J		561	102	323	78	112	69	99		
882	Photographic and cinematographic supplies	M	15 186	3 598	2 585	726	1 568	3 964	2 706	12	27	
		J		3 693	2 676	651	1 460	2 715	10	28		
		J		4 191	3 141	809	1 407	2 806	10	46		3
883	Developed cinematographic film	M	81	4	7	29	4	1	28	6	2	
		J		3	22	9	2	50	15	1		
		J		4	8		2	46	4	2		
884	Optical goods, n.e.s.	M	289	60	99	66	16	8	24	15	1	
		J		59	95	54	25	27	14			
		J		69	122	78	13	28	16			

**export
INTRA (EUR 10)**
**COMMERCE DE LA CE
par groupes de la CTCI**

Value in 1000 ECU

Valeurs en 1000 ECU

SITC CTIC Rev. 2	Products - Produits	1984	EUR 10	Deutsch- land	France	Italia	Nederland	Belg.-Lux	United Kingdom	Ireland	Danmark	Ελλάδα
781	Automobiles pour personnes sauf bus	M J J	1 755 682	812 580 189 954 649 641	265 095 271 434 305 164	130 947 115 739 151 944	46 516 45 471 17 812	455 882	31 007 31 347 26 724	10 939 6 874 4 911	2 700 2 072 2 186	16
782	Automobiles p. march. et usages spéciaux	M J J	263 003	109 385 32 733 61 904	37 460 37 426 32 675	37 124 41 418 42 331	23 314 19 833 12 583	40 786	13 819 13 830 12 078	653 726 605	448 918 703	14 8
783	Véhicules automobiles routiers, n.d.a.	M J J	89 649	29 915 7 538 20 001	5 670 5 245 2 722	7 153 4 923 1 048	30 236 23 829 14 617	15 592	834 792 728	55 12 1 293	78 62 36	116
784	Parties véhicules automobiles routiers	M J J	761 485	294 408 236 647 237 761	152 354 118 820 132 576	94 926 80 179 87 233	21 478 22 107 17 827	62 362	125 436 114 867 98 855	3 407 1 265 3 195	7 089 6 106 3 586	25 6 19
785	Motocycles, vélocipèdes avec ou sans moteur	M J J	65 829	14 232 11 503 14 231	9 645 11 238 13 164	19 801 18 189 24 923	10 032 8 729 5 352	4 159	7 264 7 146 6 236	284 246 221	395 289 145	17 5
786	Véhicules non motorisés, remorques	M J J	81 829	36 130 29 230 26 342	15 239 12 972 13 165	3 266 2 017 3 623	7 500 6 831 5 542	9 568	5 958 114 867 3 378	1 023 4 955 780	3 046 1 998 1 180	99
791	Véhicules et matériel pour chemins de fer	M J J	28 091	16 069 13 458 15 976	2 514 2 943 3 696	353 909 648	3 969 1 093 1 497	1 404	3 355 2 866 1 447	11 494 400	416 392 282	55 34
792	Appareils de navigation aérienne	M J J	248 947	137 628 425 566 163 184	6 825 17 825 8 163	29 030 9 103 22 792	66 855 8 474 7 144	7 343	507 468 256	507 386 1 776	642 10 91	117
793	Bateaux	M J J	72 290	21 020 21 183 2 794	18 994 19 197 14 039	8 002 46 992 10 757	4 638 7 187 19 129	744	12 324 25 951 4 975	199 1 684 2 909	6 260 1 617 1 148	109 91 58
812	App. sanit. hygiénique, chauffage, éclairage	M J J	96 310	22 862 19 872 21 922	14 615 15 313 15 397	26 290 19 574 25 512	7 103 7 194 5 925	14 275	5 162 4 574 4 269	3 208 2 636 2 625	2 793 2 462 1 697	2 18 44
821	Meubles et leurs parties et pièces	M J J	353 171	102 395 89 247 83 829	29 861 26 769 26 908	96 460 81 027 92 060	32 673 28 770 17 144	52 527	15 156 13 808 13 943	4 712 3 473 3 522	19 367 19 090 11 740	20 13 9
831	Articles voyage, sacs à main et similaire	M J J	32 632	6 396 5 230 5 733	2 651 2 551 3 358	15 115 15 955 23 491	3 484 2 963 2 754	2 750	1 185 879 1 030	525 585 697	441 736 513	85 109 55
842	Vêtements dessus hommes, sauf bonneterie	M J J	136 880	17 334 11 629 25 882	11 366 11 236 18 861	42 929 39 372 59 740	13 515 10 457 11 416	29 515	11 277 11 588 11 713	5 072 4 326 5 528	965 721 518	4 907 4 722 5 959
843	Vêtements dessus femmes, sauf bonneterie	M J J	145 476	22 700 22 342 69 916	18 383 23 828 47 135	29 594 29 544 51 902	18 952 15 744 15 476	13 274	18 661 14 002 16 819	4 255 3 586 4 787	3 136 2 212 2 667	16 521 13 754 14 812
844	Sous-vêtements, sauf bonneterie	M J J	18 362	5 138 3 668 4 076	1 454 1 465 3 874	3 046 3 182 5 138	2 807 2 260 1 971	1 626	3 062 2 424 2 064	525 530 461	79 171 173	625 321 641
845	Vêtements dessus bonneterie non élast.	M J J	141 790	12 134 10 966 32 912	9 677 13 586 24 301	74 907 113 793 161 431	7 792 7 648 9 515	6 034	12 934 15 583 20 503	1 082 1 123 1 513	4 159 3 221 2 940	13 071 9 891 16 877
846	Sous-vêtements de bonneterie	M J J	93 958	10 523 9 907 11 630	12 114 11 655 15 678	25 474 23 223 23 028	7 608 7 641 5 075	4 967	8 105 8 618 6 899	4 228 3 764 3 375	795 688 1 070	20 144 10 499 7 368
847	Accessoires du vêtement en textile, n.d.a.	M J J	34 112	4 586 4 393 7 323	2 466 2 960 5 174	19 893 18 943 22 422	1 880 2 273 2 133	1 767	2 917 2 353 3 039	152 282 261	77 154 67	374 400 826
848	Vêtements en mat. n. textile; coiffures	M J J	48 641	6 988 7 470 11 529	3 814 5 287 9 389	12 935 15 200 26 108	4 067 3 965 5 418	2 832	3 459 3 367 3 795	572 449 241	937 1 114 550	13 037 11 752 13 030
851	Chaussures	M J J	193 765	10 581 11 278 20 012	21 186 27 401 30 326	134 345 144 902 268 097	8 073 7 929 10 134	3 222	10 357 11 403 10 126	2 466 2 085 1 888	1 505 1 326 890	2 030 1 558 4 884
871	Appareils et instruments d'optique	M J J	22 863	15 176 9 510 15 367	2 618 4 281 5 388	230 656 427	2 821 1 460 2 017	508	1 441 1 242 1 365	1 4 29	68 73 117	1 1
872	Instruments et appareils médico-chirurg.	M J J	82 209	19 415 16 791 18 609	7 827 7 285 7 162	6 949 5 075 8 109	8 290 7 360 6 997	7 879	13 195 11 403 12 584	15 299 13 015 17 412	3 342 2 782 2 383	13 10 10
873	Compteurs et instruments de mesure	M J J	9 939	5 182 5 198 5 631	1 526 1 355 1 501	759 675 419	1 056 1 195 563	510	776 1 068 926	95 16 4	35 129 75	74
874	Instruments de mesure, vérification, etc.	M J J	301 362	112 347 99 484 112 589	34 226 34 830 46 109	21 533 18 212 31 188	34 552 37 773 31 983	10 127	70 120 66 627 68 109	8 570 10 583 7 826	9 806 11 499 9 209	81 59 69
881	Appareils et équipement photographiques	M J J	50 075	20 028 17 505 20 813	2 763 3 050 2 945	5 311 3 870 4 345	6 267 5 286 3 675	1 059	9 656 6 184 4 657	1 204 1 342 1 458	3 786 3 055 2 301	1 2
882	Produits photo- et cinématographiques	M J J	172 025	39 659 42 129 46 569	26 593 29 882 30 205	8 761 8 338 10 933	21 663 16 622 24 832	39 406	35 369 36 125 40 489	138 103 114	434 774 1 114	2 7 23
883	Films cinéma, impressionnés et développés	M J J	3 318	175 277 172	582 583 693	518 596 20	177 116 105	87	1 577 2 010 1 807	117 189 67	85 60 64	20 4
884	Éléments d'optique; artiel. de lunetterie	M J J	36 441	13 487 12 001 14 400	8 818 8 528 8 810	5 948 5 331 5 202	2 579 2 227 1 628	698	2 458 2 301 2 341	2 236 2 492 2 282	217 173 183	5

Quantity in 1000 kg

Quantités en 1000 kg

SITC CITC Rev. 2	Products - Produits	1984	EUR 10	Deutsch- land	France	Italia	Nederland	Belg.-Lux	United Kingdom	Ireland	Danmark	Ελλάδα
885	Watches and clocks	M	897	490	115	90	46	84	35	32	5	
		J		422	155	73	70		31	33	3	
		J		478	117	135	55		28	11	5	
892	Printed matter	M	59 368	16 937	6 752	10 172	8 518	10 638	4 513	1 121	676	41
		J		24 670	9 039	8 208	8 907	4 655	1 477	583	8	
		J		32 372	6 875	11 361	6 731	4 618	1 094	845	6	
893	Articles of plastic, n.e.s.	M	97 312	26 589	11 581	17 305	13 697	12 584	9 744	2 850	2 624	338
		J		24 047	11 241	14 076	14 945	9 029	2 552	2 491	148	
		J		25 085	12 324	16 484	11 173	7 816	2 925	1 764	139	
894	Toys, games and sporting goods	M	16 641	3 316	2 874	4 015	1 849	913	2 299	950	283	142
		J		3 343	2 749	3 928	1 732	2 100	627	195	45	
		J		3 924	2 951	5 961	1 291	2 292	760	144	85	
895	Office and stationery supplies, n.e.s.	M	4 373	1 019	841	1 087	328	116	786	138	58	
		J		942	711	1 043	356	737	82	57		
		J		1 078	817	1 015	282	795	185	38		
896	Works of art and antiques	M	644	19		29	46	27	309	117	96	1
		J		7		52	33	267	83	57		
		J		9		40	19	219	52	65		
897	Jewellery, goldsmiths' wares	M	186	30	15	89	12	10	19	10	1	
		J		29	9	95	10	16	13	2	1	
		J		39	17	110	12	16	7	3	1	
898	Musical instruments and parts	M	6 195	2 371	741	591	311	359	1 553	196	67	6
		J		1 978	753	610	220	1 307	184	51	5	
		J		1 956	863	757	270	1 269	117	68	4	
899	Other manufactured goods, n.e.s.	M	8 517	2 179	981	1 815	1 298	819	897	310	188	30
		J		1 975	919	1 654	1 073	904	154	186	36	
		J		1 761	902	1 621	782	583	178	69	29	
911	Postal packages, n.e.s.	M	16				18					
		J					17			111		
		J					14			105		
931	Special transactions and commodities, n.e.s.	M	23 796	14 458			2 178			7 074	86	
		J		12 746			2 296			2 935	47	
		J		15 333		6	2 505			4 410	21	
941	Zoo animals, dogs, cats and the like	M	245	13	30	17	36	7	116	25	1	
		J		14	42	5	21		114	16	1	
		J		13	36	25	28		96	17	16	
951	Firearms of war and ammunition	M	227	43	105	57	1	12	6		2	1
		J		36	69	93	1		2		1	
		J		35	114	112			24		3	4
961	Coin excluding gold, not legal tender	M	2		1				1			
		J			1		1					
		J		1								
971	Gold, non-monetary	M	27	7	7		2	3		7	1	
		J		4	9		1		1	2		
		J		9	11	12	1		1	20		
972	Gold coin	M										
		J										
		J										

**export
INTRA (EUR 10)**
**COMMERCE DE LA CE
par groupes de la CTCl**

Value in 1000 ECU

Valeurs en 1000 ECU

SITC CITC Rev. 2	Products - Produits	1984	EUR 10	Deutsch- land	France	Italia	Nederland	Belg.-Lux	United Kingdom	Ireland	Danmark	Ελλάδα
885	Horlogerie	M	36 341	18 587	6 451	2 317	2 299	3 855	2 250	388	194	
		J		15 877	6 501	2 050	2 788		1 813	470	149	
		J		18 292	6 867	2 557	2 141		1 985	137	94	6
892	Imprimés	M	194 202	49 918	24 323	29 271	28 242	30 019	23 117	4 463	4 769	80
		J		59 406	27 747	22 708	28 760		22 535	5 272	4 652	36
		J		76 081	25 073	27 900	23 200		22 776	4 069	6 108	253
893	Ouvrages, n.d.a., en matières plastiques	M	324 662	106 595	38 597	52 370	41 585	35 693	28 535	7 877	12 462	948
		J		95 494	37 379	43 357	43 837		27 798	7 259	11 284	317
		J		102 662	40 330	51 069	35 774		25 727	8 386	8 011	289
894	Voitures d'enfants, articles de sport, jouets	M	110 999	26 266	15 320	21 585	12 134	7 383	18 062	8 204	1 622	423
		J		25 274	15 308	20 934	11 746		17 566	5 739	1 210	427
		J		29 673	17 941	35 071	8 066		17 929	6 451	889	590
895	Papeterie, fournitures de bureau	M	43 624	14 782	8 460	7 500	2 418	1 421	7 724	947	372	
		J		12 609	6 767	7 174	2 997		6 820	1 074	339	
		J		16 319	8 765	6 856	2 041		7 599	1 077	269	
896	Objets d'art et antiquités	M	39 475	7 443	4 938	1 107	7 621	1 584	14 172	695	1 866	49
		J		5 234	4 095	4 188	3 506		13 134	797	998	7
		J		4 973	5 567	1 340	1 854		12 100	398	1 096	2
897	Bijouterie, joaillerie, orfèvrerie	M	71 253	12 637	10 020	33 898	1 726	3 357	7 092	1 550	314	669
		J		14 311	6 897	30 235	2 676		5 188	1 987	412	683
		J		14 543	6 097	32 309	1 227		31 112	1 037	490	423
898	Instruments de musique et accessoires	M	107 440	37 851	13 093	8 444	7 916	5 342	23 368	9 180	2 123	123
		J		31 304	12 011	5 326	7 255		19 636	9 078	2 794	133
		J		32 531	14 763	8 095	6 946		18 280	8 143	2 994	129
899	Autres articles manufacturés, n.d.a.	M	78 550	19 284	12 292	11 134	15 305	6 988	8 942	1 060	3 362	183
		J		17 858	13 029	11 221	13 732		8 112	956	3 216	156
		J		18 974	12 985	11 164	11 018		7 061	1 112	2 053	157
911	Colis postaux non classés ailleurs	M	4 432		1 297	37	1 576	2		1 520		
		J			1 397	86	1 918			1 353		
		J			1 379	51	1 582			1 299		
931	Transactions spéciales et articles n.d.a.	M	89 876	56 040			1 718		12 701	19 023	394	
		J		45 866			1 608		9 592	16 744	212	
		J		53 787		119	1 473		14 122	16 228	86	
941	Animaux zoo, chiens, chats, similaires	M	1 850	209	216	74	393	144	528	212	74	
		J		227	240	34	271		503	167	46	
		J		199	220	110	260		519	170	172	
951	Armurerie et munitions de guerre	M	4 479	1 667	653	934	14	755	407		18	31
		J		1 116	257	754	12		106		20	
		J		1 180	321	2 821	1		207		150	7
961	Monnaies non en circul. sauf pièces d'or	M	1 038	468	275		74	45	176			
		J		546	170		215					
		J		830	43		9		208			
971	Or, non monétaire	M	49 080	10 631	10 162	265	11 987	13 016	1 684	256	1 079	
		J		9 916	13 498	196	6 077		1 757	122	223	
		J		44 215	4 929	597	2 054		797	310	181	9
972	Monnaies d'or	M	2 708	2 259			94	355				
		J		4 223			79				4	
		J		5 559			120					

Quantity in 1000 kg

Quantités en 1000 kg

SITC CTC Rev. 2	Products - Produits	1984	EUR 10	Deutsch- land	France	Italia	Nederland	Belg.-Lux	United Kingdom	Ireland	Danmark	Ελλάδα	
001	Live animals	M	18 838	6 762	2 303	1 171	1 167	82	176	6 838	310	29	
		J		3 909	2 305	1	873		139	5 928	235	62	
		J		3 954	1 935	406	791		227	9 174	162		
011	Meat, fresh, chilled or frozen	M	112 863	12 334	52 801	4 779	5 598	2 055	5 817	7 665	21 771	43	
		J		13 651	36 979	4 457	7 044		5 093	6 219	16 374	1	
		J		11 187	36 159	2 833	3 944		3 827	4 745	14 833		
012	Meat, salted, dried or smoked	M	1 085	50	337	135	185	2	63		313		
		J		54	257	97	201		29		309		
		J		21	278	51	321		22		265		
014	Prepared or preserved meat, n.e.s.	M	21 768	841	1 949	382	5 024	454	512	34	12 572		
		J		786	1 923	225	5 463		448	67	10 304		
		J		770	1 683	398	2 739		433	244	9 382		
022	Milk and cream	M	173 913	37 659	29 789	7	62 922	3 377	18 028	11 280	10 847	4	
		J		24 528	27 296	159	66 524		9 398	3 330	10 114	8	
		J		24 732	26 819	94	47 474		12 799	9 666	10 251	9	
023	Butter	M	16 553	1 401	5 270		4 487	2 315	646	913	1 609	2	
		J		1 145	4 760		8 484		1 110	3 460	2 913	3	
		J		794	5 122	12	6 457		802	331	1 478		
024	Cheese and curd	M	35 923	5 095	5 051	1 000	6 101	38	1 777	83	16 305	563	
		J		4 133	5 330	677	5 772		2 016	21	15 111	189	
		J		6 107	6 032	678	4 452		1 027	76	13 003	375	
025	Birds' eggs, fresh, preserved	M	8 725	1 200	986	10	5 812	607	52		55	3	
		J		1 482	1 270		3 868		73		76		
		J		1 172	993		4 516		41		115	1	
034	Fish, fresh, chilled or frozen	M	24 811	1 872	6 741	260	8 725	59	1 257	550	5 345	2	
		J		1 864	2 166	97	9 569		1 079	1 703	4 023		
		J		1 318	1 734	181	9 241		1 364	655	3 220	20	
035	Fish, dried, salted or smoked	M	1 211	365	199	8	109	5	186	4	318	17	
		J		22	223	23	137		196	5	462	1	
		J		179	269	206	159		152	2	599	1	
036	Crustaceans and molluscs, fresh, frozen	M	5 570	16	1 566	1 754	137	17	717	50	1 116	197	
		J		4	744	1 016	34	743	23	1 472	11		
		J		10	835	1 910	139	535	50	992	6		
037	Fish etc., prepared or preserved	M	3 743	672	305	63	763	5	421		1 500	14	
		J		672	295	46	633		482	23	1 609	1	
		J		807	353	96	355		597	20	1 088	6	
041	Wheat and meslin, unmilled	M	618 360	237 667	269 314	10	598		68 427		26 344	17 000	
		J		247 616	322 273	2 500	2 680		13 264		40 208		
		J		135 970	158 920	47	311		11 747		646		
042	Rice	M	35 982	1 084	297	32 980	1 192	92	74	2	63	198	
		J		2 395	177	32 257	1 320		75		47	50	
		J		1 087	264	5 564	1 527		61		35	125	
043	Barley, unmilled	M	221 205	15 460	77 797	9 632		10 595	106 913		808		
		J		8 101	56 528	11 046		156 546		45 918			
		J		25 068	20 183	2 964	2	32 995		3 943			
044	Maize (corn), unmilled	M	18 868	3	14 047	4 811	1	4			2		
		J		2	44 976	2 874	1		44		4		
		J			33 937		1				1		
045	Other cereals, unmilled	M	8 907	8 007	687	19	150	15	19		10		
		J		3 826	52	130	44	5		6			
		J		983	42	9	164	1		11			
046	Meal and flour of wheat	M	293 171	20 577	127 068	98 718	19 964	642	2 511		208	23 483	
		J		40 782	124 310	78 696	25 718		570		208	16 730	
		J		16 280	105 655	7 983	2 329		1 317		309	18 514	
047	Other cereal meals and flours	M	9 056	4 440	4 047	131	25	238	154		21		
		J		2 033	5 046	909	1		56		12		
		J		2 053	3 110	839	1		183		69		
048	Preparations of cereals, flour, starches	M	162 177	21 564	53 295	8 719	5 695	27 464	30 094	7 651	6 605	1 090	
		J		19 066	38 546	6 288	9 971		35 389	1 252	8 616	1 028	
		J		23 660	48 138	5 328	3 709		17 966	278	7 139	500	
054	Vegetables and edible roots	M	72 008	3 554	8 530	10 340	33 186	2 015	3 070	27	1 816	9 470	
		J		2 227	6 386	10 202	15 638		1 772	12	1 327	1 035	
		J		1 216	5 231	7 384	12 472		2 148	33	2 029	322	
056	Vegetables, roots, tubers, preserved	M	35 943	827	3 623	10 188	1 279	906	1 998	1	301	16 820	
		J		880	3 239	9 028	1 210		1 631		290	5 424	
		J		735	2 633	3 206	1 209		1 695	1	288	4 727	
057	Fruit and nuts, fresh or dried	M	52 476	2 203	6 487	18 441	2 915	485	466		610	20 869	
		J		2 898	4 572	14 055	1 805		568		367	3 865	
		J		2 413	5 074	19 312	1 052		251	2	540	9 627	
058	Prepared or preserved fruit	M	21 267	3 943	2 676	2 981	2 925	582	1 390	25	1 754	4 991	
		J		3 665	2 440	1 678	2 455		1 029	10	1 589	5 227	
		J		3 532	2 325	2 069	2 819		1 322	64	1 268	3 159	
061	Sugar and honey	M	459 765	117 851	181 044	653	35 290	57 287	27 149	12 000	12 739	15 752	
		J		80 536	161 339	754	43 918		34 598		220	11 427	2 501
		J		67 336	196 003	121	14 119		23 405	22	10 988	1	
062	Sugar confectionery, not containing cocoa	M	10 019	2 341	751	182	1 837	423	2 801	303	968	413	
		J		1 793	725	538	1 428		3 332	189	973	186	
		J		2 634	862	432	1 687		2 999	172	644	280	
071	Coffee and coffee substitutes	M	4 784	3 054	921	21	363	25	150		215	35	
		J		3 669	631	129	261		288		214	5	
		J		3 160	644	94	356		61		160	11	
072	Cocoa	M	11 650	2 295	242	128	7 214	183	1 537		51		
		J		1 591	321	94	4 999		1 343		48		
		J		1 775	184	35	4 795		1 147		48		

**export
EXTRA (EUR 10)**
**COMMERCE DE LA CE
par groupes de la CTCI**

Value in 1000 ECU

Valeurs en 1000 ECU

SITC CTIC Rev. 2	Products - Produits	1984	EUR 10	Deutsch- land	France	Italia	Nederland	Belg.-Lux	United Kingdom	Ireland	Danmark	Ελλάδα
001	Animaux vivants p. alimentation humaine	M J J	39 404	13 687 9 190 9 124	6 234 6 262 5 769	1 417 17 1 118	7 183 5 008 6 211	656	1 817 1 921 3 461	7 326 7 022 9 777	1 003 637 659	81 122 4
011	Viande etc. frais, réfrigérés, congelés	M J J	182 799	15 942 16 141 11 609	71 069 40 477 48 606	4 600 4 236 3 026	9 048 12 319 6 673	2 306	8 596 8 034 6 286	15 222 14 773 10 668	55 933 40 458 37 897	83 2 2
012	Viandes etc. séchés, salés, fumés	M J J	4 212	201 165 81	798 669 650	2 347 2 284 491	168 184 239	12	128 98 59		558 551 574	
014	Préparations et conserves de viande	M J J	56 120	1 610 1 732 1 681	4 740 4 985 4 112	1 465 1 092 1 813	10 250 10 575 5 928	1 108	1 458 1 266 1 224	99 163 634	35 390 29 830 28 229	1
022	Lait et crème de lait	M J J	211 084	40 720 22 679 25 547	33 181 31 424 31 199	13 91 74	75 333 83 581 60 494	3 266	18 235 10 069 14 507	19 691 5 177 12 725	20 642 17 310 17 449	3 8 12
023	Beurre	M J J	44 638	3 516 2 546 1 891	11 328 10 255 10 479	2 1 63	11 363 19 440 14 292	11 201	1 691 3 426 2 094	2 259 6 623 738	3 273 5 961 3 450	7 13
024	Fromage et caillebotte	M J J	77 901	11 375 9 456 13 112	17 506 18 344 19 590	4 552 3 245 3 509	14 203 13 414 9 861	112	3 391 3 635 2 116	274 89 333	24 566 21 764 18 822	1 922 611 1 427
025	Œufs d'oiseaux	M J J	13 260	1 937 1 642 1 674	1 690 2 152 1 482	8	7 890 4 979 5 387	1 398	242 230 151		90 134 201	5 1 2
034	Poissons frais, réfrigérés, congelés	M J J	38 138	2 206 2 168 1 961	8 989 5 119 3 674	459 145 484	8 363 7 687 8 873	368	2 867 2 398 2 434	758 985 654	14 118 11 100 8 465	10 40
035	Poissons séchés, salés, fumés	M J J	4 169	874 139 453	658 755 732	53 172	226 275 329	80	919 1 058 887	47 68 18	1 296 1 426 1 929	16 4 1
036	Crustacés frais, réfrigérés, congelés	M J J	16 764	68 49 95	5 914 2 336 2 612	1 024 635 1 368	369 157 349	267	3 524 3 055 2 570	258 183 283	4 961 5 494 3 486	379 65 41
037	Poissons, crustacés, préparés ou conservés	M J J	12 072	2 359 2 124 2 239	1 186 1 470 1 624	280 251 435	1 485 1 214 712	43	1 926 2 108 1 600	36 59	4 746 5 028 3 903	47 12 38
041	Froment et méteil non moulus	M J J	111 964	40 143 44 286 25 814	48 316 58 034 30 792	5 1 028 21	138 807 88		15 812 2 028 1 787		4 148 6 613 140	3 402
042	Riz	M J J	15 289	642 1 309 605	239 172 246	13 423 15 688 1 638	738 763 903	83	66 62 69	4	50 32 34	44 11 28
043	Orge non mondée	M J J	40 842	2 520 1 265 4 185	14 484 10 082 3 435	2 107 2 439 639		2 275	19 303 29 577 6 661		153 7 444 653	
044	Mais non moulu	M J J	5 011	5 3	3 681 11 928 8 813	1 301 798 1	4 4 2	18		17	2 2 4	
045	Autres céréales non moulues	M J J	1 624	1 296 641 195	184 23 19	28 135 13	66 21 73	7	22 2 3		21 12 18	
046	Semoule et farine de froment	M J J	72 696	5 193 10 700 4 000	33 232 27 676 24 953	23 926 20 723 2 242	4 753 5 193 702	182	663 223 413		76 79 110	4 671 3 547 3 454
047	Autres semoules et farines	M J J	2 060	864 456 499	1 001 1 191 752	43 263 329	6 1	66	66 30 55		14 10 23	
048	Préparations de céréales, farines, féculés	M J J	101 087	16 243 16 003 17 753	22 384 19 144 21 181	6 609 4 641 4 371	6 710 6 286 4 215	12 321	21 992 22 912 16 097	3 045 485 159	10 588 12 456 9 805	1 195 938 590
054	Légumes, plantes, etc., frais	M J J	58 165	5 092 4 537 4 307	12 842 7 440 4 481	7 651 7 644 4 788	23 819 13 196 11 823	2 989	2 182 1 695 1 666	81 55 92	1 430 1 206 1 353	2 079 566 143
056	Légumes, racines, etc., conservés	M J J	33 516	1 563 1 616 1 701	4 429 4 377 3 616	7 913 6 738 2 950	1 822 1 714 1 753	749	2 182 1 801 1 884	8	524 549 505	14 326 5 630 4 995
057	Fruits frais, secs, sauf oléagineux	M J J	37 274	1 864 3 626 2 645	7 088 5 943 6 106	14 732 19 039 15 005	1 899 1 412 983	335	1 021 1 107 640		621 595 590	9 714 3 634 6 709
058	Préparations et conserves de fruits	M J J	25 224	5 951 5 068 5 326	3 416 3 596 3 502	3 115 1 849 2 029	4 271 3 875 4 219	606	2 566 2 039 2 472	30 16 80	1 614 1 562 1 251	3 655 3 303 2 918
061	Sucres et miel	M J J	133 010	29 097 20 121 16 615	48 638 41 907 45 693	221 358 88	12 751 19 064 8 605	20 573	7 431 16 345 6 676	7 287 127 8	3 610 3 373 3 025	3 402 238 2
062	Confiserie, sucreries, sans cacao	M J J	24 244	5 057 4 037 5 886	2 403 2 336 2 418	480 1 205 1 063	3 781 2 911 3 590	1 621	7 010 8 204 7 099	854 378 437	2 178 2 105 1 624	1 060 435 605
071	Café et succédanés du café	M J J	28 532	16 943 18 327 16 729	4 818 2 527 3 480	116 814 600	4 413 2 238 2 723	142	895 1 735 466		975 981 725	230 22 16
072	Cacao	M J J	40 691	8 316 5 905 6 458	645 918 855	515 377 125	25 679 17 285 16 713	524	4 874 5 003 3 572		137 150 168	1

Quantity in 1000 kg

Quantités en 1000 kg

SITC CITC Rev. 2	Products - Produits	1984	EUR 10	Deutsch- land	France	Italia	Nederland	Belg.-Lux	United Kingdom	Ireland	Danmark	Ελλάδα
073	Chocolate and cocoa preparations	M	10 099	1 585	841	271	2 453	595	2 663	1 086	551	54
		J		1 237	1 036	132	2 801		2 749	727	534	20
		J		1 978	983	78	1 883		2 347	487	408	8
074	Tea and mate	M	3 650	126	35	41	1 108	31	2 278		29	2
		J		76	98		665		1 534	5	40	
		J		78	64		465		1 532	9	57	
075	Spices	M	1 203	224	259	5	520	40	126	1	23	5
		J		146	371	15	441		99		22	13
		J		211	238	18	468		117	4	13	1
081	Feeding stuff for animals	M	296 025	84 578	26 000	26 360	37 499	39 654	8 974	30	30 999	41 931
		J		77 618	30 154	9 669	32 447	9 945	8 312	9	27 536	1 884
		J		76 321	26 325	20 087	40 046			55	27 713	4 043
091	Margarine and shortening	M	9 745	761	311	218	7 451	165	265		570	4
		J		241	290	1 677	5 737		284		783	31
		J		524	201	427	3 981		264		430	2
098	Edible products and preparations n.e.s.	M	36 127	5 465	4 611	862	6 500	1 483	5 301	7 475	3 698	732
		J		5 572	4 858	671	7 709		4 541	6 806	3 513	488
		J		4 881	4 325	649	8 519		3 380	6 313	2 410	597
111	Non-alcoholic beverages, n.e.s.	M	557 814	5 365	533 655	1 452	11 861	832	1 435	149	2 292	773
		J		9 528	210 894	983	31 440		26 062	132	2 117	739
		J		4 352	301 518	1 321	23 925		3 714	90	1 815	1 881
112	Alcoholic beverages	M	214 218	29 479	69 576	22 720	45 316	365	36 904	2 966	6 117	775
		J		29 03E	65 281	24 780	35 795		34 500	1 631	6 028	607
		J		38 151	72 682	29 801	47 423		31 877	1 796	5 631	560
121	Tobacco, unmanufactured and waste	M	14 855	579	39	3 303	309	3	433		43	10 146
		J		672	248	2 237	115	129		56		3 573
		J		258	49	251	81	91		29		5 267
122	Tobacco, manufactured	M	4 856	782	434	3	450	149	2 653	153	222	10
		J		849	228	11	450		2 058	189	224	
		J		693	480	3	438		3 018	192	194	1
211	Hides, skins (excluding furskins), raw	M	15 708	3 789	2 286	919	3 141	731	2 378	305	1 090	1 089
		J		3 487	2 230	1 119	2 616		2 441	173	1 102	340
		J		4 116	2 005	2 027	2 909		2 234	156	554	1 209
212	Furskins, raws	M	338	3	165		1	28	56		85	
		J		3	308	1		25		74		
		J			222	7		28		18		
222	Seeds for 'soft' fixed vegetable oil	M	1 612	320	28	38	1 138	2	75		11	
		J		302	30	20	289		102		17	10
		J		238	17 937	2	742		44		11	9
223	Seeds for other fixed vegetable oils	M	1 132	307	72	17	389	120	133		26	68
		J		397	64	1	307		71		89	203
		J		505	57		298		76		15	32
232	Natural rubber latex; rubber, gums	M	739	272	41	103	24	21	220	56	2	
		J		149	30	33		133		37	28	
		J		156	57	56	2	19			1	
233	Synthetic rubber latex, rubber, etc.	M	42 072	16 604	9 895	3 336	7 120	186	4 673	14	244	
		J		12 861	10 425	4 776	5 554		4 493	37	248	
		J		15 155	9 569	3 154	4 207		2 921	19	106	
244	Cork, natural, raw and waste	M	23	8	1	10			4			
		J		4	4		2		12			
		J		1	303	11			14			
245	Fuel wood and wood charcoal	M	2 577	215	2 031	20	39	2	15		255	
		J		326	1 767	12	34		2		64	
		J		376	2 096	16	23		200	9	390	36
246	Pulpwood, (incl. chips and wood waste)	M	230 676	126 617	11 740	63	1 793		38 527	6 423	45 513	
		J		108 517	12 452	51	1 832		29 263	4 209	40 809	
		J		121 668	12 814	26	2 157		37 241	5 397	22 198	
247	Other wood, rough or roughly squared	M	80 238	42 405	32 033	83	98	717	486		4 416	
		J		36 323	27 588	25	17		1 084		5 504	
		J		36 195	25 131	46			351	904	1 822	
248	Wood, simply worked, and sleepers	M	57 871	29 016	16 220	2 510	685	3 678	387		4 830	445
		J		23 788	16 825	4 995	466		135		4 440	21
		J		20 491	17 489	2 210	352		444	1	2 290	733
251	Pulp and waste paper	M	78 221	25 545	30 753	143	5 181	3 018	6 027		7 554	
		J		27 309	31 741	271	2 921		3 493		7 138	
		J		31 668	26 598	304	1 915		3 061		3 339	37
261	Silk	M	82	45	3	20	14					
		J		55	5	13						
		J		14	3	38				1		
263	Cotton	M	8 656	1 521	650	96	41	101	668		14	5 585
		J		1 573	459	137	42		746		5	6 499
		J		1 675	289	126	16		455		12	2 336
284	Jute and other textile bast fibres	M	117	1	21	22	31	9	3			30
		J		210			21		4			
		J		12	26	3			4			
265	Veg. textile fibres, excluding cotton, jute	M	5 447	210	1 829	13		3 309	83		3	
		J		49	1 507	7		266		53		11
		J		33	1 275		22	81				
266	Synthetic fibres for spinning	M	14 355	1 920	1 537	9 645	219	103	143	481	230	77
		J		1 452	1 555	11 895	145		155	357	282	140
		J		1 497	2 511	7 709	166		126	255	226	26
267	Other man-made fibres for spinning	M	19 951	15 280	1 861	198	237	488	1 882		4	1
		J		12 988	1 471	58	187		1 856	19	1	
		J		13 125	1 264	84	62		1 227		1	

**export
EXTRA (EUR 10)**
**COMMERCE DE LA CE
par groupes de la CTCI**

Value in 1000 ECU

Valeurs en 1000 ECU

SITC CTIC Rev. 2	Products - Produits	1984	EUR 10	Deutsch- land	France	Italia	Nederland	Belg.-Lux	United Kingdom	Ireland	Danmark	Ελλάδα
073	Chocolat et préparat. aliment. au cacao	M	26 971	4 116	2 710	1 312	5 545	2 069	7 781	1 500	1 734	204
		J		3 050	3 049	692	6 239		8 579	1 127	1 710	69
		J		5 205	2 930	462	4 587		7 723	705	1 693	29
074	Thé et maté	M	21 290	551	269	276	3 306	343	16 288		242	15
		J		342	714	11	1 926		11 458	40	283	
		J		346	482	7	1 527		10 861	80	409	
075	Épices	M	4 242	903	1 343	39	1 119	117	575	7	108	31
		J		904	1 483	66	779		354		110	237
		J		1 619	1 135	87	904		299	30	79	82
081	Nourriture pour animaux	M	116 888	34 353	10 522	9 219	16 107	15 843	4 746	97	15 963	10 038
		J		32 440	12 820	3 718	15 110		6 550	36	15 486	485
		J		30 818	9 758	3 564	16 969		5 496	97	13 655	1 321
091	Margarine, graisses culinaires	M	11 032	839	488	161	8 245	337	343		610	9
		J		289	479	2 222	6 392		390		815	66
		J		635	345	401	4 577		340		501	5
098	Produits et préparat. aliment., n.d.a.	M	100 715	16 555	9 033	3 212	14 555	2 876	10 814	36 546	5 958	1 166
		J		16 194	10 091	1 149	18 951		9 482	32 803	6 267	626
		J		14 298	9 560	1 217	20 997		7 762	35 021	4 124	812
111	Boissons non alcooliques, n.d.a.	M	22 734	3 211	9 586	497	6 368	403	917	100	1 369	283
		J		4 983	7 450	304	15 849		1 433	88	1 275	293
		J		2 695	7 852	393	12 461		2 062	47	1 168	1 083
112	Boissons alcooliques	M	368 492	33 398	147 101	25 003	35 425	359	109 786	10 332	5 845	1 243
		J		31 672	135 866	27 259	28 522		106 192	6 345	5 639	804
		J		42 621	138 946	37 632	36 020		93 764	7 896	5 718	810
121	Tabacs bruts et déchets	M	31 900	1 472	119	1 137	259	8	1 265		224	27 416
		J		1 167	592	1 607	563		493		314	11 905
		J		516	167	161	729		548		179	8 165
122	Tabacs fabriqués	M	51 834	6 420	2 615	50	4 538	1 153	32 785	1 668	2 541	64
		J		6 675	2 387	101	4 592		27 747	2 094	3 027	
		J		5 548	3 088	39	4 694		39 896	2 117	2 520	4
211	Cuir et peaux bruts, sauf pelletteries	M	36 590	7 283	5 188	2 240	7 327	1 629	5 053	775	2 793	4 302
		J		5 927	5 076	3 124	6 558		4 952	319	2 901	1 937
		J		7 352	4 685	5 085	6 511		4 286	354	1 377	3 766
212	Pelletteries brutes	M	30 098	341	775	17	173	160	7 634		20 898	
		J		375	1 106	126			3 306		15 657	
		J		80	913	52			3 509		4 792	
222	Fruits oléagineux pour extract. d'huiles douces	M	1 138	337	43	60	554	2	126		18	
		J		303	41	31	366		115		28	16
		J		294	9 550	4	926		47		17	14
223	Fruits oléagineux pour extract. d'autres huiles	M	1 101	306	54	15	437	69	101		22	87
		J		403	119	4	240		56		60	89
		J		566	102	7	227		67		15	56
232	Caoutchouc naturel	M	1 016	452	76	213	26	33	196	15	5	
		J		241	28	61			187		32	
		J		243	93	120	4		77	12	1	
233	Caoutchouc synthétique	M	52 994	23 054	12 634	4 484	6 706	230	5 733	1	152	
		J		18 752	13 668	5 597	5 887		6 041	12	306	
		J		22 554	11 842	3 734	4 746		3 541	14	127	
244	Liège brut et déchets	M	51	29	4	9	2		7			
		J		17	6		5					
		J		8	328	11						
245	Bois chauffage, charbon de bois	M	528	96	350	2	38	1	14		27	
		J		250	375	10	60				14	
		J		131	454	4	61		128		42	16
246	Bois de trituration	M	9 448	5 408	402	2	89		1 360	241	1 846	
		J		4 769	444	4	93		1 181	144	1 850	
		J		5 618	452	4	101		1 687	187	968	
247	Autres bois bruts ou simplement équarris	M	9 422	4 721	3 961	38	81	87	290		244	
		J		3 984	3 690	17	6		456		348	
		J		3 911	3 180	84			195	32	89	
248	Bois simplement travaillés, traverses	M	20 646	9 643	4 738	1 383	450	1 636	295		2 221	280
		J		8 298	5 183	3 550	264		132		2 031	18
		J		8 003	5 280	1 373	228		289		915	485
251	Pâtes à papier et déchets de papier	M	16 443	4 584	7 310	119	969	1 335	863		1 263	
		J		5 021	8 007	227	574		484		1 277	
		J		5 893	6 811	172	410		524		609	3
261	Soie	M	612	358	33	188	20		3			
		J		493	66	93						
		J		131	68	213			10			
263	Coton	M	14 516	2 058	966	152	23	193	1 076		16	10 032
		J		2 658	541	145	30		1 262		10	15 408
		J		3 254	450	333	12		597		13	5 478
284	Jute et autres fibres libériennes	M	58	1	6	2	11	4	6		1	26
		J		124			39		3			
		J		5	10		10		5			
265	Fibres végétales (sauf coton, jute)	M	9 072	133	2 857	43		5 772	261		8	
		J		28	2 350	19			775		27	12
		J		36	2 643	5		11	323			
266	Fibres synthétiques pour filage	M	29 348	4 392	3 723	18 663	440	405	251	910	376	188
		J		3 381	3 627	21 275	226		248	602	462	324
		J		3 541	5 421	15 025	306		230	495	362	65
267	Aut. fibres synthétiques et artif., déchets	M	36 508	29 795	2 806	270	229	570	2 827		5	6
		J		27 423	2 343	179	203		3 815	29		
		J		27 798	1 929	203	76		2 294		2	

EC TRADE
by SITC groups

export
EXTRA (EUR 10)

Quantity in 1000 kg

Quantités en 1000 kg

SITC CITC Rev. 2	Products - Produits	1984	EUR 10	Deutsch- land	France	Italia	Nederland	Belg.-Lux	United Kingdom	Ireland	Danmark	Ελλάδα
268	Wool and other animal hair	M	5 797	387	1 096	111	180	357	3 608	50	1	5
		J		308	1 236	51	102		2 734		1	
		J		237	1 093	65	148		2 061			5
269	Old clothing, other text. articles; rags	M	14 989	2 879	1 201	904	4 030	4 268	1 387		211	109
		J		2 276	1 347	323	2 742		1 329		393	129
		J		2 941	1 519	929	2 593		1 023		61	31
271	Fertilizers, crude	M	2 639	374	1 044	889	144	127			24	
		J		416	1 289	524	318		67		80	
		J		259	758	566	84		21		20	
273	Stone, sand and gravel	M	635 311	194 978	235 556	92 297	2 375	47 805	32 400		18 574	11 326
		J		155 589	235 110	82 718	3 461		21 569		20 887	11 397
		J		204 756	244 922	81 631	1 837		13 324		16 263	6 016
274	Sulphur and unroasted iron pyrites	M	47 641	12 777	32 792	297		137	299			1 339
		J		6 566	27 481	404	8		103			18
		J		6 409	281	185	5		628			
277	Natural abrasives, n.e.s.	M	31 747	786	88	378	568	5	62		1	29 859
		J		817	136	81	165		704	1		6 592
		J		884	45	291	162		66			53 498
278	Other crude minerals	M	650 028	80 526	79 118	38 379	110 500	13 910	205 234	8 647	42 132	71 582
		J		59 196	108 905	37 711	81 430		189 025	4 751	37 204	22 616
		J		119 374	111 419	35 613	10 839		146 518	9 651	34 446	81 350
281	Iron ore and concentrates	M	6 542	232	21	163	2 395	3 725	6			
		J		146		568	431					54
		J		649		186	86			38		
282	Iron or steel scrap and waste	M	565 603	75 386	97 062	43	35 580	23 202	331 465	1 210	1 655	
		J		60 266	97 005	46	31 846		271 828		1 724	
		J		68 557	94 117	33	31 366		248 912		1 166	
286	Ores and concentrates of uranium and thorium	M	50			50						
		J										
		J				26						
287	Base metal ores and concentrates, n.e.s.	M	237 289	34 409	9 866	7 082	8 491	792	1 020	19 034	33	166 562
		J		35 826	4 828	3 679	6 286		1 706	35 228	50	218 339
		J		27 684	12 280	32 966	7 124		766	48 063		229 936
288	Non-ferrous metal waste and scrap	M	28 771	8 452	4 994	607	1 294	624	4 181		511	8 108
		J		7 574	1 218	1 471	1 217		3 019	80	1 229	
		J		9 368	1 577	3 846	679		1 856		1 218	3 181
289	Precious metal ores, waste, n.e.s.	M	204	1	201		1		1			
		J		1	35		11					
		J		1	20		2					
291	Crude animal materials, n.e.s.	M	11 538	1 746	917	769	1 348	131	1 922	18	4 676	11
		J		1 665	804	448	1 870		1 246	18	4 377	9
		J		1 616	846	431	2 480		2 085	3	3 292	18
292	Crude vegetable materials, n.e.s.	M	19 491	2 604	1 634	1 953	7 255	549	1 129	275	3 891	201
		J		1 853	3 617	1 315	4 775		836	10	2 037	50
		J		1 482	1 408	740	5 096		802	4	1 783	160
322	Coal, lignite and peat	M	177 155	114 359	6 516	127	27 002	17 227	11 664	179	6	75
		J		73 316	7 285	124	17 579		664	348	4 204	
		J		71 969	21 211	77	19 424		527	171	11	
323	Briquettes, coke, semi-coke	M	289 137	193 571	18 564	32 313	11 992	9 140	23 532		25	
		J		190 991	13 829	49 972	3 946		8 564		10	
		J		171 515	57 575	18 850	7 250		7 588	20		
333	Petroleum oils, crude	M	2 534 961		16	1			2 534 961			
		J							2 389 416			
		J							2 344 285		74 662	
334	Petroleum products, refined	M	2 135 264	194 277	284 206	432 503	345 582	243 030	369 171	8	117 276	149 211
		J		219 325	422 807	248 729	349 652		270 988	4	105 132	58 233
		J		189 760	322 550	868 817	296 214		223 878	5	196 899	14 255
335	Residual petroleum products, n.e.s.	M	94 049	37 954	9 721	16 734	11 915	1 691	10 190	2	5 834	8
		J		39 505	13 729	10 801	15 881		12 646		7 150	39
		J		53 372	13 152	84 373	26 868		10 753	2	6 810	79
341	Gas, natural and manufactured	M	112 549	4 781	45 483	7 925	6 057	6	45 222		1 222	1 853
		J		10 915	43 470	8 006	2 142		97 659		2 533	556
		J		6 913	37 677	16 572	1 843		81 581		952	2 921
351	Electric current	M										
		J										
		J										
411	Animal oils and fats	M	7 907	2 347	1 265	163	3 052	57	288		735	
		J		1 974	1 281	3 360	1 059		226		4 458	
		J		1 466	446	1 097	1 418		202		886	
423	Fixed vegetable oils, 'soft'	M	46 312	6 116	16 657	4 332	5 460	5 757	76		469	7 445
		J		6 690	7 799	1 821	7 123		3 141		248	2 744
		J		6 511	10 064	4 595	8 036		152		317	4 991
424	Other fixed vegetable oils	M	6 798	2 403	746	115	2 797	115	484		138	
		J		2 030	674	73	3 315		696		205	
		J		3 766	1 222	1 125	3 473		709		227	
431	Processed animal and vegetable oils, etc.	M	28 033	14 507	2 874	616	7 535	942	1 022		73	464
		J		6 330	2 356	737	4 530		344		37	650
		J		10 047	3 132	1 032	3 574		1 343		47	200
511	Hydrocarbons, n.e.s., derivatives	M	232 911	42 394	19 775	34 514	105 032	16 665	13 908		109	514
		J		47 034	27 756	16 332	85 698		8 393		128	379
		J		37 185	10 151	50 497	71 710		8 955		114	902
512	Alcohols, phenols, etc.	M	58 516	30 067	5 210	4 588	13 662	510	4 291		188	
		J		28 675	4 004	6 740	9 711		4 210		179	
		J		32 192	3 926	5 540	10 909		7 352	3	93	

export
EXTRA (EUR 10)

COMMERCE DE LA CE
par groupes de la CTIC

Value in 1000 ECU

Valeurs en 1000 ECU

SITC CTIC Rev. 2	Products - Produits	1984	EUR 10	Deutsch- land	France	Italia	Nederland	Belg.-Lux	United Kingdom	Ireland	Danmark	Ελλάδα
268	Laines et poils fins ou grossiers	M	24 702	1 277	6 127	1 043	835	2 080	13 210	112	6	12
		J		1 097	7 367	457	288		11 815		6	
		J		951	5 993	530	658		7 955		5	5
269	Friperie, drilles et chiffons	M	12 324	2 166	1 053	645	3 189	3 298	1 730		136	107
		J		1 516	1 000	309	1 983		1 397	1	689	105
		J		2 161	1 128	718	1 881		993		67	18
271	Engrais bruts	M	414	94	135	96	15	27	17		30	
		J		61	90	89	10		137		89	
		J		31	123	119	10		52		12	
273	Pierres, sables et graviers	M	25 286	2 828	2 458	17 400	155	818	841		265	721
		J		2 209	2 273	11 615	240		635		546	585
		J		2 981	3 202	15 619	86		600		217	462
274	Soufre et pyrites de fer non grillées	M	6 875	2 239	4 046	91		36	140		1	322
		J		1 295	3 756	99	1		93			5
		J		1 278	90	53	1		227			
277	Abrasifs naturels (y compr. diam. indust.)	M	15 343	794	123	347	3 273	6 111	878	3 455	1	361
		J		794	117	128	6 042		1 289	3 189		123
		J		1 149	48	131	477		901	2 977		482
278	Autres produits minéraux bruts	M	48 112	7 968	4 511	5 359	4 722	1 021	16 895	441	1 244	5 951
		J		6 105	5 279	5 076	3 563		16 267	246	1 139	2 901
		J		10 679	4 959	4 513	1 576		13 678	518	1 060	6 057
281	Minerais de fer et concentrés	M	121	31	2	3	43	40	2			
		J		23		23	58					2
		J		15		10	15			3		
282	Ferrailles de fonte, de fer ou d'acier	M	73 959	12 660	11 079	32	10 200	2 932	36 481	114	461	
		J		9 749	11 930	23	11 223		33 111		522	
		J		9 543	11 517	38	8 875		29 830		193	
286	Minerais d'uranium, de thorium	M	15			15						
		J				8						
		J										
287	Minerais de métaux communs, n.d.a.	M	45 378	11 477	2 367	2 111	9 019	2 897	1 403	5 577	19	10 508
		J		11 559	1 867	908	6 071		1 514	10 196	21	9 814
		J		10 447	2 749	7 663	8 866		995	13 579		5 944
288	Déchets de métaux non ferreux	M	52 859	6 391	38 484	221	1 981	660	4 359		383	380
		J		6 567	1 449	853	1 265		4 484	283	761	
		J		5 061	5 352	589	3 875		3 582		454	391
289	Minerais des métaux précieux, déchets	M	2 960	457	1 631		355	380	107		30	
		J		136	11 402		1 314		39		21	
		J		341	5 851		631		3		6	
291	Matières brutes d'origine animale, n.d.a.	M	19 300	7 005	5 533	354	2 320	79	1 354	92	2 465	98
		J		6 486	4 734	275	2 680		2 041	122	2 048	159
		J		6 845	4 404	350	2 046		1 146	37	1 641	98
292	Matières brutes d'origine végétale, n.d.a.	M	73 288	11 069	5 623	5 413	37 832	1 146	2 883	319	8 659	444
		J		9 195	5 996	5 074	28 268		2 280	334	5 400	339
		J		10 292	5 369	3 055	20 411		2 551	27	4 148	1 653
322	Houilles, lignites et tourbe	M	13 500	8 731	600	21	1 703	1 669	719	21	2	34
		J		6 439	730	103	1 037		61	41	268	
		J		5 627	2 089	7	1 154		87	32	2	
323	Briquettes, cokes et semi-cokes	M	30 546	20 189	2 297	3 928	999	1 092	2 039		3	
		J		20 183	1 746	5 480	342		778		1	
		J		19 043	7 235	2 374	642		829	1		
333	Huiles brutes de pétrole	M	679 340	1	10				679 339			
		J		1					640 417			
		J				1			631 576		20 960	
334	Produits raffinés du pétrole	M	737 798	75 945	95 902	145 765	114 931	85 431	129 655	32	37 837	52 300
		J		83 910	138 065	82 256	116 588		96 687	36	34 209	17 715
		J		75 949	100 692	271 364	92 419		80 044	19	62 492	4 784
335	Produits résiduels du pétrole	M	32 505	14 355	3 058	3 428	4 046	978	5 033	41	1 563	3
		J		13 013	4 713	1 941	5 308		6 181		1 633	13
		J		15 715	4 680	21 683	7 853		7 664	43	1 703	30
341	Gaz naturels, gaz manufacturés	M	34 959	1 627	14 608	2 666	1 970	4	13 159		382	543
		J		3 829	13 584	2 235	694		27 524		683	168
		J		2 325	11 711	5 015	557		22 497		282	780
351	Énergie électrique	M	45 485	10 152	34 713			277			343	
		J		6 682	29 177						196	
		J		5 768	30 820							
411	Huiles et graisses animales	M	5 979	1 647	894	130	2 258	62	491		497	
		J		1 545	978	2 284	842		479		2 448	
		J		1 147	340	574	1 053		474		684	
423	Huiles végétales fixes douces	M	47 525	5 414	17 055	6 386	5 921	5 084	119		612	6 934
		J		7 045	9 290	2 381	9 065		2 407		344	3 098
		J		6 676	12 255	5 860	9 854		222		467	4 305
424	Autres huiles végétales fixes	M	9 069	2 718	1 148	170	3 979	102	697		255	
		J		2 824	1 123	97	4 086		1 001		304	
		J		4 904	1 795	1 564	5 303		1 272		345	
431	Huiles et graisses élaborées	M	30 392	14 028	2 614	597	10 835	959	1 013		107	239
		J		7 061	2 605	767	6 540		430		44	340
		J		10 593	3 406	449	5 297		1 118		53	167
511	Hydrocarbures et dérivés halogénés, etc.	M	146 398	27 645	14 445	20 178	61 387	9 402	12 481	107	95	659
		J		29 121	18 460	9 087	36 267		9 112	108	92	507
		J		24 113	8 559	26 447	45 041		10 387	85	114	1 104
512	Alcools, phénols, dérivés halogénés, etc.	M	62 883	36 813	6 238	5 450	7 327	521	6 219	1	314	
		J		33 254	5 274	6 250	7 148		6 680	5	260	
		J		36 660	5 408	6 441	6 748		7 015	812	152	

EC TRADE
by SITC groups

export
EXTRA (EUR 10)

Quantity in 1000 kg

Quantités en 1000 kg

SITC CITC Rev. 2	Products - Produits	1984	EUR 10	Deutsch- land	France	Italia	Nederland	Belg.-Lux	United Kingdom	Ireland	Danmark	Ελλάδα
513	Carboxylic acids, etc.	M	75 858	35 126	3 991	5 716	11 870	10 827	5 830	2 270	228	
		J		32 638	2 936	5 815	10 495	4 257	4 315	1 720	161	
		J		26 496	4 197	23 303	10 105	5 366	1 324	148		
514	Nitrogen function compounds	M	40 454	20 174	2 893	2 713	5 514	2 558	6 431	5	166	
		J		19 186	2 498	3 693	4 464	5 056	4 315	15	160	
		J		16 292	3 170	4 440	5 711	5 056	4	146		
515	Organo-inorganic compounds, etc.	M	18 266	6 691	2 439	1 532	962	1 496	4 931	132	83	
		J		7 586	2 153	894	1 344	3 440	3 440	179	127	
		J		7 975	1 465	1 469	1 171	3 067	120	81		
516	Other organic chemicals	M	53 093	19 416	5 941	4 933	13 214	5 903	2 349	20	1 317	
		J		13 991	5 921	3 687	16 717	2 352	21 765	11	1 308	
		J		12 642	6 694	9 965	7 531	2 182	10	1 649		
522	Inorganic chemical elements, oxides, etc.	M	236 862	81 975	35 518	51 044	38 267	11 492	12 350	3 092	352	2 772
		J		90 133	39 811	51 713	28 770	15 910	6 839	6 229	769	
		J		111 565	33 564	50 765	27 041	39 983	7 458	484	3 452	
523	Other inorganic chemicals	M	161 030	50 688	26 282	8 763	31 481	4 019	37 619	55	586	1 537
		J		42 128	31 665	14 213	26 119	21 765	19 094	79	362	1 144
		J		45 121	22 734	24 771	14 144	19 094	70	228	385	
524	Radio-active and associated materials	M	103	27	76							
		J		132	33							
		J		65	229	2						
531	Synthetic dyes, natural indigo, etc.	M	9 080	7 553	451	398	346	185	144		1	2
		J		6 834	445	394	355	237	46			
		J		7 052	434	376	375	198	1			5
532	Dyeing, tanning extracts, etc.	M	11 577	7 578	967	1 474	824	15	698		21	
		J		5 531	878	1 111	344	662		18		
		J		6 000	1 144	2 992	303	422		32		
533	Pigments, paints, varnishes, etc.	M	101 337	40 130	14 658	11 901	6 083	4 756	19 676	139	3 719	275
		J		38 210	13 006	10 881	4 923	20 040	173	3 500	116	
		J		36 591	13 677	14 282	5 357	13 293	115	2 459	710	
541	Medicine and pharmaceutical products	M	23 363	5 100	7 421	2 364	1 487	1 288	4 526	385	699	93
		J		5 231	7 536	4 393	975	6 066	151	575	233	
		J		5 885	8 706	4 119	1 026	5 020	188	556	263	
551	Essent. oils, perfume and flavour materials	M	4 242	621	1 107	159	929	89	1 042	225	51	19
		J		558	975	102	502	932	145	30	2	
		J		652	1 310	139	636	1 235	165	30	5	
553	Perfumery, cosmetics, toilet preparations	M	17 125	3 118	4 773	673	637	653	6 390	53	740	88
		J		3 263	4 664	783	509	4 852	339	631	65	
		J		3 496	4 765	842	601	4 825	66	515	113	
554	Soaps, polishing and scour. preparations	M	71 726	28 601	13 053	4 018	4 676	2 349	13 230	80	5 426	293
		J		18 918	10 441	3 434	4 512	12 825	43	4 871	458	
		J		23 108	12 080	4 625	2 428	10 445	25	4 026	536	
562	Fertilizers, manufactured	M	547 860	186 386	45 062	83 936	125 159	100 170	8 964		183	
		J		174 145	64 424	92 878	143 051	8 502	16 052	268		
		J		141 695	47 417	81 620	176 876	7 342	13 178	127	4	
572	Explosives, pyrotechnic products	M	1 520	102	480	76	244	95	3		2	618
		J		72	323	157	182	1		9		
		J		64	297	199	182			2		73
582	Products of condensation, etc.	M	105 615	47 120	4 590	11 380	19 202	8 498	13 539	58	1 100	128
		J		44 881	5 155	9 353	19 182	15 366	118	1 204	158	
		J		44 348	5 164	14 922	16 501	12 286	91	552	344	
583	Products of polymerization, etc.	M	333 984	129 697	52 616	46 854	43 656	37 797	17 547	752	3 756	1 309
		J		117 746	53 688	53 508	43 461	13 968	671	2 958	1 539	
		J		122 195	50 869	51 956	38 911	14 834	595	1 532	2 078	
584	Cellulose derivatives, etc.	M	12 675	6 133	507	2 129	161	401	3 309		27	8
		J		5 005	682	916	98	3 956	36	14		
		J		5 309	1 012	1 816	247	3 319	18	12		
585	Other artificial resins, plastic materials	M	17 663	3 267	3 450	246	8 992	379	1 031	267	31	
		J		5 413	3 454	247	5 488	1 321	285	38	79	
		J		3 334	3 660	454	4 661	1 010	172	58	21	
591	Disinfectants, insecticides, etc.	M	37 820	11 610	6 852	1 566	4 513	772	11 126		1 134	247
		J		7 889	5 183	2 070	3 442	9 225	2 153	85		
		J		7 765	7 285	1 551	4 715	12 044	362	392		
592	Starches, inulin, gluten, etc.	M	48 973	10 997	10 994	3 026	15 187	1 546	1 597	2 042	3 472	112
		J		11 362	10 128	2 845	10 472	1 802	1 982	3 098	177	
		J		11 018	9 515	1 817	14 430	1 433	1 740	3 282	104	
598	Miscellaneous chemical products, n.e.s.	M	180 984	82 631	26 967	9 476	18 346	11 753	27 209	214	2 201	2 185
		J		75 694	35 764	22 994	16 558	34 623	381	1 784	1 063	
		J		73 786	34 059	23 813	19 055	24 039	361	1 528	2 147	
611	Leather	M	6 697	1 673	598	2 752	471	80	698	12	48	387
		J		1 586	523	3 430	568	672	77	73	43	
		J		1 490	614	3 321	514	659	39	19	280	
612	Manufactures of leather, n.e.s.	M	4 203	879	543	2 206	87	29	229	43	100	87
		J		952	497	1 721	40	431	48	127	54	
		J		633	530	2 353	51	242	46	52	34	
613	Furskins, tanned or dressed	M	267	43	56	50	3	12	69	6	8	28
		J		99	31	13	3	37	4	24		
		J		72	25	16	3	52	2	18		
621	Materials of rubber	M	14 963	4 384	1 503	3 333	400	1 051	3 755	72	467	8
		J		3 430	1 588	2 298	399	3 404	89	481	1	
		J		4 015	1 912	3 276	348	2 745	164	242	26	
825	Rubber tyres, tyre cases, etc.	M	41 795	9 684	15 371	5 007	1 421	3 330	6 084	521	223	154
		J		10 177	17 655	4 068	1 203	5 890	534	193	85	
		J		12 728	18 501	7 288	953	5 336	1 078	159	203	

**export
EXTRA (EUR 10)**
**COMMERCE DE LA CE
par groupes de la CTCI**

Value in 1000 ECU

Valeurs en 1000 ECU

SITC CTIC Rev. 2	Products - Produits	1984	EUR 10	Deutsch- land	France	Italia	Nederland	Belg.-Lux	United Kingdom	Ireland	Danmark	Ελλάδα
513	Acides carboxyliques, etc.	M	101 095	41 771	10 518	9 304	13 350	9 454	13 950	2 317	431	
		J		37 496	8 868	8 796	10 748		11 374	1 553	226	
		J		35 527	10 140	9 124	13 934		14 885	1 381	278	
514	Composés à fonctions azotées	M	170 396	79 134	18 152	12 898	15 849	5 062	25 563	13 098	640	
		J		68 458	12 238	16 330	13 469		21 351	3 626	875	
		J		65 218	15 323	19 135	13 083		20 063	5 997	652	
515	Composés organo-minér., hétérocycliques	M	180 417	47 449	29 039	17 145	10 854	2 161	40 815	31 265	1 686	3
		J		48 077	27 146	14 519	6 859		25 641	30 003	2 143	5
		J		50 391	20 618	22 354	6 192		34 092	36 342	1 476	4
516	Autres produits chimiques organiques	M	86 385	34 656	9 346	4 431	13 107	5 060	9 380	1 172	9 229	4
		J		24 542	10 124	4 310	13 910		8 508	483	9 339	
		J		29 342	11 499	7 443	9 748		8 024	743	10 831	
522	Produits chimiques inorganiques	M	113 392	51 151	15 613	16 002	12 661	5 786	10 164	1 110	222	683
		J		42 155	15 427	18 106	8 702		11 779	1 777	227	249
		J		47 773	16 518	15 688	9 304		16 162	1 890	116	286
523	Autres produits chimiques inorganiques	M	75 566	27 175	9 506	2 829	13 348	1 803	17 461	821	639	1 984
		J		24 627	9 054	3 805	8 340		20 220	136	296	685
		J		29 813	8 484	4 891	8 078		13 461	69	274	508
524	Matières radio-actives et associés	M	38 278	13 986	23 777	142		298		19	56	
		J		14 550	5 766	145	1			10	285	
		J		5 379	160 972	106	2			45	60	
531	Color. org. synthétiques, indigo nat., etc.	M	93 595	84 742	2 614	1 542	2 318	1 335	1 021	10	6	7
		J		73 978	1 886	1 394	2 080		1 078	112	2	2
		J		83 655	2 296	1 740	2 038		1 062	122		16
532	Extraits pour teinture, tannage, etc.	M	11 780	7 518	1 154	1 283	916	119	701		89	
		J		5 748	1 102	1 134	426		731	16	36	
		J		6 558	1 518	2 804	376		545	22	153	1
533	Pigments, peintures, vernis, etc.	M	165 943	62 233	22 314	12 924	15 789	8 470	36 623	232	7 112	246
		J		55 787	20 051	12 632	12 989		38 770	236	6 465	193
		J		60 417	22 422	14 036	14 139		28 309	187	5 204	522
541	Produits médicinaux et pharmaceutiques	M	526 704	143 683	100 372	44 178	59 745	36 247	103 299	9 847	26 672	2 661
		J		137 514	103 454	48 035	30 231		102 099	13 446	23 769	3 817
		J		153 695	106 914	70 218	67 842		101 875	8 634	26 443	5 708
551	Huiles essentielles et produits aromatiques	M	63 491	9 147	19 254	2 189	11 346	286	15 047	5 557	587	78
		J		7 909	16 969	1 002	5 461		14 895	3 748	297	18
		J		9 207	20 554	1 460	6 555		14 459	5 209	306	41
553	Parfumerie et produits de beauté	M	124 859	18 176	63 188	4 143	2 759	3 167	29 191	289	3 785	161
		J		18 199	65 896	9 146	1 825		21 963	1 071	3 353	175
		J		20 063	71 246	5 809	5 179		23 757	372	2 207	398
554	Savons; produits d'entretien	M	96 054	40 003	16 982	4 653	6 146	3 756	19 655	334	4 186	339
		J		28 210	13 840	5 504	4 668		19 050	81	3 992	454
		J		34 530	16 978	5 664	2 799		15 745	118	3 186	590
562	Engrais manufacturés	M	79 788	27 847	6 119	8 485	21 819	13 863	11 539		116	
		J		28 211	9 607	12 214	21 218		1 630	2 639	142	
		J		22 978	8 132	15 608	30 280		2 042	2 628	68	4
572	Explosifs et articles de pyrotechnie	M	9 737	1 215	2 166	208	5 074	690	20		29	335
		J		962	2 564	500	2 921		7		36	
		J		999	1 859	1 666	3 617				18	232
582	Produits de condensation, etc.	M	219 578	101 193	11 386	22 577	32 880	16 794	32 062	225	2 219	242
		J		95 079	11 624	16 988	30 544		34 956	177	2 357	133
		J		100 282	12 409	26 510	29 456		27 020	287	1 171	400
583	Produits de polymérisation, etc.	M	440 375	188 412	63 855	56 310	50 734	40 306	28 421	1 312	8 969	2 056
		J		173 832	64 925	63 007	47 966		25 496	1 387	7 699	2 125
		J		179 332	62 877	64 629	43 734		24 562	1 098	4 405	3 373
584	Cellulose, dérivés chimiques de cellulose	M	40 809	20 787	2 452	4 110	512	1 733	11 022		161	
		J		18 223	3 014	3 274	390		12 032	11	178	56
		J		18 410	3 426	6 688	832		10 116		96	62
585	Autres résines artificielles et mat. plast.	M	19 638	5 813	3 402	477	5 865	250	2 566	1 132	133	
		J		5 892	2 835	495	3 591		2 008	1 180	224	86
		J		5 115	2 114	1 122	3 198		1 575	801	209	29
591	Désinfectants, insecticides, etc.	M	180 787	57 900	43 005	6 538	13 702	1 972	53 347		3 293	1 030
		J		36 758	20 966	8 580	16 154		44 107		5 195	331
		J		38 635	37 704	8 589	12 498		44 383		1 120	914
592	Amidons, gluten, colles, etc.	M	51 876	12 857	10 448	2 542	7 213	5 141	3 882	6 529	3 094	170
		J		12 434	8 714	2 659	6 611		4 005	5 943	2 544	251
		J		13 670	10 824	2 062	7 778		4 138	5 543	2 709	141
598	Produits chimiques divers, n.d.a.	M	275 781	117 062	38 100	17 007	25 031	20 776	45 917	1 125	7 419	3 344
		J		103 717	43 968	24 359	21 270		57 299	1 698	3 922	1 745
		J		113 248	39 874	36 761	19 547		44 264	1 474	6 180	2 228
611	Cuirs et peaux, préparés	M	81 729	25 752	11 174	24 528	2 416	1 250	13 809	200	1 222	1 378
		J		25 351	11 584	33 448	2 392		11 843	563	1 567	496
		J		22 472	12 522	28 052	2 559		12 930	427	439	883
612	Articles manufacturés en cuir, n.d.a.	M	30 956	7 280	3 962	14 851	454	165	2 590	487	583	584
		J		7 152	3 067	12 454	253		3 328	434	847	595
		J		5 402	3 500	15 292	334		2 397	366	398	402
613	Pelletteries tannées ou apprêtées	M	38 287	6 530	4 379	3 202	157	970	20 625		267	2 157
		J		6 284	4 841	1 084	257		7 949		184	1 596
		J		5 305	3 394	2 959	46		18 787		123	1 772
621	Produits en caoutchouc	M	44 221	13 981	4 680	10 976	1 227	2 123	9 632	276	1 300	26
		J		11 713	5 006	8 595	1 251		9 016	372	1 278	3
		J		13 568	5 814	10 762	1 149		6 543	304	689	88
625	Pneumatiques, chambres à air, etc.	M	134 689	30 146	51 252	18 718	3 252	10 546	17 958	1 744	589	484
		J		32 367	59 515	15 018	2 811		17 644	1 531	395	186
		J		40 595	62 523	26 439	2 443		16 108	3 527	505	598

Quantity in 1000 kg

Quantités en 1000 kg

SITC CITC Rev. 2	Products - Produits	1984	EUR 10	Deutsch- land	France	Italia	Nederland	Belg.-Lux	United Kingdom	Ireland	Danmark	Ελλάδα
628	Articles of rubber, n.e.s.	M	7 815	2 438	2 539	996	498	291	918	20	86	19
		J		2 268	969	1 268	428		1 098	24	66	1
		J		2 414	1 303	942	368		827	16	58	56
633	Cork manufactures	M	222	55	34	15	2		101		15	
		J		94	46	49	6		149		8	
		J		88	46	31	6		145		8	
634	Veneers, reconstituted wood, etc, n.e.s.	M	25 765	12 363	2 227	2 147	270	605	2 576	181	2 350	3 046
		J		12 060	2 325	2 086	216		2 209	17	2 879	2 282
		J		10 551	2 542	2 443	236		4 420	10	1 219	3 158
635	Wood manufactures, n.e.s.	M	24 361	9 551	3 804	2 693	833	1 041	2 193	13	4 210	23
		J		8 939	3 539	2 154	526		1 814	11	17 344	1
		J		10 050	3 500	2 784	571		1 837	48	9 940	13
641	Paper and paperboard	M	163 966	67 675	20 476	24 627	16 958	5 308	20 879	205	4 188	3 650
		J		69 111	19 700	25 579	12 529		18 192	289	5 244	1 189
		J		73 189	20 117	24 888	12 042		16 179	264	3 213	1 629
642	Articles of paper, pulp, paperboard	M	45 139	17 852	9 026	3 442	4 510	1 208	4 176	58	2 704	2 163
		J		17 113	9 592	4 063	3 346		3 802	18	2 420	512
		J		18 246	10 855	5 039	3 651		3 820	27	1 944	2 013
651	Textile yarn	M	43 908	14 256	4 671	12 618	2 646	2 676	5 436	352	305	948
		J		14 617	4 965	7 738	2 046		5 272	275	277	551
		J		13 885	5 300	10 207	2 068		4 134	127	163	746
652	Cotton fabrics, woven, excl. spec. fabrics	M	10 063	3 944	1 886	742	975	853	777	56	132	696
		J		3 728	1 685	927	791		583	94	201	260
		J		3 530	1 741	919	659		643	108	69	380
653	Synthetic fabrics, woven, excl. spec. fabr.	M	16 346	4 695	1 371	6 668	892	1 355	1 011	89	196	59
		J		4 212	1 264	4 278	831		868	65	161	22
		J		4 253	1 472	4 376	776		865	79	114	8
654	Other woven textile fabrics	M	7 660	1 602	759	3 123	343	409	1 248	69	26	81
		J		1 610	616	2 288	251		1 090	40	38	96
		J		1 724	690	2 461	224		1 080	47	19	113
655	Knitted or crocheted fabrics	M	5 612	2 211	543	1 746	261	129	582	2	125	13
		J		2 141	546	665	206		509	2	139	21
		J		1 944	505	683	201		365		87	15
656	Tulle, lace, embroidery, etc.	M	1 056	406	231	85	67	72	141	25	10	19
		J		343	261	131	26		152	39	7	9
		J		321	238	110	30		123	8	5	15
657	Special textile fabrics, etc.	M	18 133	5 738	2 667	3 331	1 820	1 232	2 237	489	530	109
		J		5 294	1 991	2 492	1 602		2 040	96	506	60
		J		5 391	2 063	3 992	1 182		2 057	61	280	46
658	Made-up textile articles, n.e.s.	M	5 136	984	615	858	504	1 196	437	58	277	207
		J		1 040	697	919	817		493	30	240	143
		J		1 096	757	1 202	381		500	20	180	165
659	Floor coverings, etc.	M	21 861	2 431	850	344	5 249	9 515	1 872	215	1 278	106
		J		2 133	639	299	3 542		1 501	139	1 063	179
		J		2 328	581	366	3 022		1 353	125	1 073	133
661	Lime, cement, building materials	M	1 341 049	45 559	183 375	141 291	13 738	25 721	5 101	693	4 630	919 941
		J		52 705	148 070	130 743	19 504		6 531	722	17 835	536 652
		J		44 967	247 351	139 779	10 752		6 751	733	13 602	614 399
662	Clay and refractory construction materials	M	273 405	60 681	19 523	164 270	3 834	1 376	13 051	1 807	4 076	4 780
		J		59 163	21 659	140 456	4 294		16 007	227	4 104	3 341
		J		66 125	24 809	158 187	1 876		10 866	208	2 766	1 709
663	Mineral manufactures, n.e.s.	M	193 203	42 438	21 021	85 199	2 270	1 981	6 132	17	30 990	3 166
		J		43 285	18 170	86 239	1 977		7 803	31	20 416	4 719
		J		43 266	19 643	119 200	1 554		6 368	5	4 857	3 691
664	Glass	M	82 276	26 593	11 673	5 941	1 360	22 421	13 234	89	849	136
		J		21 896	12 264	3 993	805		7 392	107	653	85
		J		20 527	11 539	5 988	740		11 362	72	596	160
665	Glassware	M	53 009	9 223	22 520	9 567	2 187	1 267	5 862	213	484	1 886
		J		10 098	22 154	8 669	884		4 080	119	543	1 207
		J		11 039	21 500	11 203	1 449		2 665	134	387	1 633
666	Pottery	M	10 313	2 073	740	4 334	273	112	2 507	120	137	17
		J		1 904	564	2 832	156		2 732	83	148	10
		J		2 088	612	3 950	185		1 732	79	132	16
667	Pearls, precious and semi-precious stones	M	19	16	2			1				
		J		32	75	6						
		J		21	2							
671	Pig etc. iron, ferro-alloys	M	53 681	16 408	27 168	1 360	211	1 876	1 579	1		5 078
		J		12 615	9 918	1 142	284		2 899		1	279
		J		8 604	27 749	1 882	104		1 664	3	15	2 116
672	Ingots, primary forms, of iron or steel	M	535 130	172 003	107 511	16 962	128 581	66 115	37 295			6 663
		J		196 190	72 252	29 487	91 287		9 167		1	
		J		143 876	87 163	29 531	88 798		7 187		7	
673	Iron and steel bars, rods, angles, etc.	M	451 439	99 382	108 367	44 352	11 091	107 262	56 427	1 288	4 354	18 906
		J		82 528	119 655	59 078	9 462		112 674	560	3 128	11 699
		J		103 067	124 030	73 131	23 681		61 612	357	1 624	16 661
674	Iron and steel universals, plates, sheets	M	808 975	332 400	147 615	67 822	59 490	124 185	45 423		14 190	17 850
		J		262 061	143 961	62 228	38 315		46 473		13 076	9 613
		J		340 260	159 318	68 512	53 779		47 180		5 639	5 153
675	Hoop and strip, of iron or steel	M	111 370	71 829	12 412	3 720	3 933	7 765	9 844		1 325	542
		J		51 160	10 714	5 355	6 029		6 986		1 223	824
		J		65 194	16 521	6 681	5 668		4 438		392	1 192
676	Rails and railway track material	M	29 019	5 914	13 682	150	7	2 169	7 083		14	
		J		10 975	18 728	151	1 181		10 203		16	
		J		3 819	14 558	3 543	8		4 421		1	

export
EXTRA (EUR 10)

COMMERCE DE LA CE
par groupes de la CTCI

Value in 1000 ECU

Valeurs en 1000 ECU

SITC CTIC Rev. 2	Products - Produits	1984	EUR 10	Deutsch- land	France	Italia	Nederland	Belg.-Lux	United Kingdom	Ireland	Danmark	Ελλάδα
628	Ouvrages en caoutchouc, n.d.a.	M	52 562	23 416	8 768	6 670	2 423	2 207	8 130	158	743	47
		J	19 671	7 443	6 993	1 744	8 594	223	564	9	1 340	135
		J	21 306	8 731	6 255	1 612	6 237	244	459			
633	Ouvrages en liège	M	1 227	407	344	126	7	1	298		44	
		J	788	236	283	18	415	23				
		J	779	317	222	21	286	21				
634	Placages, bois artificiels, etc., n.d.a.	M	28 134	11 814	2 838	5 068	621	925	2 146	78	2 427	2 217
		J	11 077	2 649	4 249	368	1 655	7	2 604	1 340		
		J	9 476	3 625	5 406	613	2 108	5	1 256	2 109		
635	Articles manufacturés en bois, n.d.a.	M	47 903	15 377	7 096	9 514	1 909	1 023	4 973	49	7 936	26
		J	14 697	8 586	7 305	1 348	5 220	38	20 075	4		
		J	19 793	10 327	8 993	1 530	5 908	149	12 241	47		
641	Papiers et cartons	M	198 387	76 926	28 110	27 858	16 983	6 939	35 083	129	3 441	2 918
		J	77 240	27 183	26 793	11 910	32 249	147	4 273	854		
		J	84 567	29 193	29 068	15 024	29 068	154	3 061	1 579		
642	Articles en papier ou carton	M	98 310	39 230	21 039	6 770	7 702	2 432	14 368	202	4 670	1 897
		J	35 209	21 923	7 158	6 145	12 854	55	4 232	528		
		J	38 186	25 904	8 654	6 774	13 048	95	3 293	1 936		
651	Fils de matières textiles	M	229 444	74 804	34 662	54 319	11 887	11 375	32 968	1 334	2 351	5 746
		J	74 289	38 591	45 202	9 515	33 987	1 208	1 920	2 676		
		J	74 004	39 301	57 778	9 534	25 568	768	1 234	3 818		
652	Tissus de coton, sauf tissus spéciaux	M	118 181	49 068	19 826	12 355	13 764	7 590	9 838	448	1 476	3 616
		J	48 399	18 852	11 013	10 714	7 433	631	1 741	1 472		
		J	46 604	20 584	11 209	10 053	8 377	905	670	2 336		
653	Tissus synthét. ou artif., sauf spéciaux	M	169 292	57 034	18 641	63 348	6 659	11 614	8 626	864	2 157	349
		J	51 143	17 489	43 023	5 805	6 315	620	1 654	209		
		J	52 940	20 570	47 861	5 254	6 315	690	1 272	59		
654	Autres tissus, sauf tissus spéciaux	M	138 310	25 589	14 421	61 298	4 421	3 337	27 009	1 168	407	660
		J	24 528	11 556	43 491	3 181	26 974	843	450	808		
		J	25 811	13 471	42 532	3 089	24 541	736	292	992		
655	Étoffes de bonneterie	M	52 713	24 799	5 834	10 288	3 484	1 158	5 546	29	1 511	84
		J	23 965	5 929	7 744	2 785	4 923	15	1 874	289		
		J	22 881	5 787	7 033	2 827	3 798		1 258	239		
656	Tulles, dentelles, broderies, etc.	M	21 240	8 222	8 174	1 559	755	700	3 079	246	269	237
		J	5 636	7 703	2 192	404	2 822	390	186	121		
		J	5 412	9 501	1 833	379	2 602	130	131	170		
657	Tissus spéciaux, articles assimilés	M	109 414	43 007	12 655	18 323	9 413	8 130	14 407	931	2 269	279
		J	40 983	11 789	16 983	7 352	15 099	474	1 928	212		
		J	42 051	11 900	20 371	6 518	13 885	265	1 249	169		
658	Articles en matières textiles, n.d.a.	M	42 081	12 142	7 433	7 255	1 807	3 369	5 252	388	3 213	1 222
		J	11 876	7 664	7 628	2 072	5 997	278	2 791	1 023		
		J	13 642	11 523	10 111	1 303	6 022	291	2 034	1 267		
659	Couvre-parquets, tapis, etc.	M	84 742	14 077	3 598	2 130	13 759	32 056	12 336	1 326	4 782	676
		J	13 739	3 618	1 161	9 378	10 810	815	4 439	1 328		
		J	14 505	2 898	2 510	8 452	9 358	934	4 224	988		
861	Chaux, ciments, matr. construct. fabriqués	M	128 763	6 419	15 824	58 694	1 907	2 474	4 429	341	859	37 616
		J	5 748	14 795	47 849	1 595	4 729	277	2 035	18 752		
		J	6 378	15 843	56 828	1 315	4 562	344	2 500	22 305		
662	Matériaux de construct. en prod. céramiques	M	126 034	29 850	11 788	69 416	1 596	837	7 789	640	1 559	2 559
		J	29 060	13 330	53 869	1 776	8 851	94	1 409	1 460		
		J	33 202	21 099	65 608	1 046	7 210	92	1 426	624		
663	Articles minéraux manufacturés, n.d.a.	M	104 116	37 773	14 795	21 891	2 527	1 499	14 464	1 002	9 787	378
		J	37 943	17 384	24 120	2 045	15 447	1 454	7 155	479		
		J	41 305	18 787	28 282	2 023	13 201	1 502	1 466	375		
664	Verre	M	87 567	34 984	13 704	6 743	3 033	13 274	13 644	535	1 477	173
		J	30 171	13 864	6 065	2 163	8 206	826	1 294	110		
		J	28 396	17 012	8 566	1 819	9 155	693	1 143	188		
665	Ouvrages en verre	M	99 368	21 860	39 681	14 702	1 713	1 766	9 213	8 177	1 287	969
		J	20 355	39 987	13 355	1 124	8 100	3 722	1 013	610		
		J	23 708	41 829	17 638	1 203	6 884	4 782	1 137	909		
666	Poterie	M	54 152	14 815	3 926	13 482	856	671	16 963	910	2 365	164
		J	13 957	4 440	9 241	579	17 384	586	2 613	81		
		J	15 722	4 846	10 560	589	12 890	629	2 909	124		
667	Pierres gemmes et perles fines	M	437 981	10 569	14 510	248	6 472	260 121	146 055		6	
		J	8 573	8 949	271	8 551	104 513	4	70			
		J	7 876	7 533	42	8 777	102 966	1	77			
671	Fontes, grenailles, poudres, ferro-alliages	M	35 903	10 108	15 483	1 231	983	835	1 882	12		5 369
		J	8 199	7 325	904	1 026	2 008	3	1	485		
		J	7 605	17 498	2 029	961	2 392	44	13	3 613		
672	Lingots et formes prim. en fer ou acier	M	173 283	57 248	37 773	5 329	30 897	17 919	12 065			12 052
		J	62 097	30 297	9 028	25 305	2 622					
		J	54 809	32 359	9 188	22 686						
673	Barres et profilés, en fer ou en acier	M	193 184	50 985	45 585	19 676	4 367	36 329	29 127	421	1 986	4 728
		J	43 812	49 648	25 450	4 271	45 957	174	1 581	3 028		
		J	52 271	54 277	30 553	7 964	27 304	110	968	4 786		
674	Larges plats et tôles, en fer ou en acier	M	422 885	171 689	91 387	37 185	28 816	54 593	24 307		6 145	8 783
		J	132 769	83 455	31 168	19 774	24 822		5 896	4 210		
		J	175 114	102 433	37 740	26 921	23 914		2 286	2 782		
675	Feuillards en fer ou en acier	M	81 352	52 797	11 183	2 445	1 372	3 424	9 160	3	747	221
		J	40 320	8 941	3 849	1 931	6 911	4	806	355		
		J	45 108	16 283	3 999	1 972	5 862		339	598		
676	Rails et autres éléments de voies ferrées	M	16 233	3 467	7 260	64	35	1 294	4 102		11	
		J	5 561	9 809	112	281	5 181		7			
		J	2 614	11 503	2 074	9	2 588		6			

Quantity in 1000 kg

Quantités en 1000 kg

SITC CITC Rev. 2	Products - Produits	1984	EUR 10	Deutsch- land	France	Italia	Nederland	Belg.-Lux	United Kingdom	Ireland	Danmark	Ελλάδα
677	Iron and steel wire, excluding wire rod	M	55 446	12 303	14 560	5 320	1 180	14 193	7 544		181	165
		J	10 208	12 562	5 837	1 241	7 148		258	115		
		J	10 901	15 018	9 214	1 926	7 260	1	40	120		
678	Tubes, pipes, fittings, of iron and steel	M	635 309	275 025	62 140	134 936	15 412	35 309	30 947	106	57 680	23 754
		J	259 910	88 159	125 991	13 469	39 567	7	33 697	5 991		
		J	285 604	90 008	132 113	8 124	27 496	15	1 582	14 844		
679	Iron and steel castings, rough forgings	M	14 269	5 569	878	3 745	143	34	2 753		1 147	
		J	5 505	2 014	3 169	95	3 110		1 109			
		J	6 294	1 321	3 325	44	2 562		582			
681	Silver and platinum group metals	M	189	66	14	11	2	16	77		3	
		J	60	7	10		564		4			
		J	47	1	5		152		1			
682	Copper excluding cement copper	M	53 856	20 868	9 305	5 327	3 385	7 829	6 485	74	85	498
		J	20 020	8 180	3 311	2 518	6 856	53	177	304		
		J	20 333	8 279	4 595	2 051	6 431	97	92	429		
683	Nickel	M	2 196	724	553	179	37	3	684	16		
		J	763	222	27	19	588	13				
		J	698	918	18	29	879	8				
684	Aluminium	M	64 899	24 212	10 218	4 320	4 309	7 800	7 373		1 292	5 375
		J	25 391	14 837	4 404	2 407	6 549	1	1 169	5 295		
		J	23 331	14 320	7 479	2 427	6 225		769	4 044		
685	Lead	M	13 778	5 711	743	615	299	2 609	3 237	56	508	
		J	5 053	1 354	368	190	1 807	38	822			
		J	2 421	941	1 387	213	1 560	42	289			
686	Zinc	M	25 633	4 280	6 730	496	7 465	6 173	481	1	7	
		J	8 840	1 149	732	3 736	965		3			
		J	3 159	2 074	2 958	4 566	618		21			
687	Tin	M	1 593	247	21	7	79	10	1 146		83	
		J	171	8	22	2	153		136			
		J	283	17	21		601		86			
688	Uranium, thorium and alloys	M		1								
		J		2								
		J										
689	Miscellaneous non-ferrous base metals	M	1 581	52	782	135	146	49	406	11		
		J	44	785	225	76	248	9				
		J	59	476	122	104	389					
691	Metal structures and parts	M	134 382	26 216	51 153	23 445	4 006	5 162	19 360	31	3 029	1 978
		J	15 856	22 810	21 436	3 417	31 997	96	3 398	1 318		
		J	19 899	23 115	26 946	4 489	16 417	26	2 656	1 228		
692	Metal containers, for storage, transport	M	23 748	4 892	7 203	4 198	1 398	1 518	3 374	6	629	540
		J	4 399	5 929	2 658	837	2 969	4	821	676		
		J	5 563	7 765	3 422	1 172	3 879	90	819	948		
693	Wire products and fencing grills	M	37 750	9 117	6 311	7 439	2 898	4 574	4 773	21	462	2 155
		J	7 688	7 058	8 575	2 219	4 148	54	331	1 578		
		J	7 550	5 856	9 196	1 443	3 807	19	171	1 258		
694	Nails, bolts, nuts, screws, etc.	M	18 779	7 246	2 092	4 353	1 905	837	1 577	9	758	2
		J	6 159	1 945	3 540	1 530	1 445	62	637	2		
		J	6 454	3 106	5 352	1 224	1 388	6	380	1		
695	Tools for use in the hand or in machines	M	11 686	4 741	1 451	1 625	334	570	2 624	103	231	7
		J	4 345	1 502	1 505	274	2 287	98	185	1		
		J	4 134	2 091	2 522	286	1 744	95	146	6		
696	Cutlery	M	1 660	591	251	376	28	10	374	6	7	17
		J	490	254	299	20	277	8	11	16		
		J	571	298	496	14	321	8	6	18		
697	Household equipment of base metal, n.e.s.	M	15 708	3 533	2 608	7 098	263	254	1 275	31	333	313
		J	3 052	2 859	7 501	229	1 178	33	261	209		
		J	3 769	3 007	9 599	309	1 078	49	172	269		
699	Manufactures of base metal, n.e.s.	M	65 864	22 077	10 592	11 927	2 885	5 647	9 650	361	2 211	514
		J	18 016	8 309	11 965	2 240	10 143	357	1 824	852		
		J	18 936	9 446	19 410	2 907	8 193	367	1 333	238		
711	Steam boilers and auxiliary plant	M	6 788	1 774	1 680	131	56	421	2 463	6	235	22
		J	1 937	693	834	95	2 726		522			
		J	1 649	948	730	27	2 201		338			
712	Steam engines, turbines	M	1 459	825	263	33	2	3	333			
		J	688	186	702	8	259		4	31		
		J	886	91	640	33	50		63			
713	Internal combustion piston engines	M	42 589	21 918	4 391	3 420	840	312	10 868	8	760	72
		J	14 661	4 259	2 989	866	10 045	12	629	17		
		J	15 241	5 339	4 169	706	9 782	6	449	30		
714	Reaction engines, gas turbines	M	2 664	141	823	955	10	11	435	6	283	
		J	121	1 002	475	13	942	2	23			
		J	126	1 148	801	26	676	4	313			
716	Rotating electric plant, parts	M	17 098	5 860	3 313	1 985	348	386	4 183	11	1 012	20
		J	4 346	3 547	2 599	358	4 328	13	1 163			
		J	4 896	4 097	6 403	294	3 512	3	948	1		
718	Other power generating machinery	M	2 598	1 076	530	383	73	34	288		214	
		J	1 071	656	92	53	249		37			
		J	1 401	937	876	141	196	2	138			
721	Agricultural machinery, excluding tractors	M	30 621	10 529	4 603	5 890	2 725	693	2 444	5	3 673	119
		J	11 084	4 647	4 515	1 830	2 074	2	2 799	12		
		J	9 500	4 796	4 926	2 074	1 642	4	1 480	10		
722	Tractors, excluding for semi-trailer	M	27 025	8 329	2 250	4 535	314	602	10 890	21	82	2
		J	3 648	2 615	4 204	285	8 896	6	117			
		J	7 366	3 005	6 152	202	13 115		89	40		

export
EXTRA (EUR 10)

COMMERCE DE LA CE
par groupes de la CTCI

Value in 1000 ECU

Valeurs en 1000 ECU

SITC CTIC Rev. 2	Products - Produits	1984	EUR 10	Deutsch- land	France	Italia	Nederland	Belg.-Lux	United Kingdom	Ireland	Danmark	Ελλάδα
677	Fils de fer ou d'acier	M	44 782	12 602	11 632	4 401	888	8 054	6 949	3	155	98
		J		10 366	10 112	3 609	901	7 036	12	202	76	
		J		11 388	12 347	5 960	1 186	6 543	41	62		
678	Tuyaux, accessoires, en fonte, fer, acier	M	425 191	174 653	50 521	84 702	13 057	29 156	30 743	60	32 628	9 671
		J		163 502	68 913	87 927	12 094	32 171	63	18 517	2 991	
		J		182 532	69 257	95 121	8 722	26 060	19	2 606	7 506	
679	Ouvrages bruts, en fonte, fer, acier	M	14 964	6 066	1 361	2 181	178	82	3 834	4	1 258	
		J		7 540	2 232	2 089	139	4 252		1 210		
		J		8 231	2 299	2 315	53	3 535	3	630		
681	Argent, platine, métaux de la mine platine	M	89 707	20 910	1 533	4 308	333	10 467	51 695		461	
		J		19 865	1 239	6 881	1 008	224 069		400		
		J		12 383	3 234	2 664	303	88 859		134		
682	Cuivre	M	146 708	63 786	22 399	13 088	9 265	16 317	19 835	620	259	1 139
		J		60 610	20 403	8 974	7 039	21 227		463		672
		J		64 610	23 065	11 906	5 738	19 100		520	330	983
683	Nickel	M	19 986	8 692	4 085	277	247	37	6 301	347		
		J		7 602	1 953	322	142	5 197		271	1	
		J		7 744	6 604	258	205	7 493		152		
684	Aluminium	M	181 437	65 608	30 304	12 699	11 911	20 313	21 706	1	4 387	14 508
		J		69 473	42 916	15 644	7 664	19 048		5	3 829	13 649
		J		68 222	43 580	25 052	7 812	17 402		15	2 715	11 333
685	Plomb	M	11 160	4 221	632	488	397	1 893	3 164	64	301	
		J		4 110	983	246	190	1 814		34	583	
		J		3 254	876	967	254	1 474		45	164	
686	Zinc	M	32 945	5 755	8 830	603	9 276	7 757	696	12	15	1
		J		11 529	1 598	783	4 844	1 381		3	9	
		J		4 318	2 784	2 893	5 740	1 062		3	39	
687	Étain	M	21 573	2 499	149	71	824	74	16 719		1 237	
		J		1 705	113	146	36	1 681		1 891		
		J		2 771	182	4	326	8 816		1 306		
688	Uranium, thorium et alliages	M	2						2			
		J		60		8						
		J		18								
689	Autres métaux communs non ferreux	M	7 836	414	2 915	527	945	234	2 787	14		
		J		474	2 932	748	748	2 510		12		
		J		583	2 641	408	572	2 871				
691	Constructions métalliques et parties	M	385 855	57 140	210 789	48 574	9 227	13 790	36 755	226	6 549	2 805
		J		38 755	61 026	50 605	8 289	41 867		381	6 962	2 063
		J		48 042	61 548	55 808	9 978	33 618		292	6 242	2 092
692	Réservoirs, fûts etc., en métal	M	60 219	14 243	17 577	8 935	4 103	3 278	9 238	101	1 866	878
		J		12 969	12 601	7 103	2 034	10 314		56	2 752	1 489
		J		14 814	18 448	9 655	2 991	18 369		110	1 971	1 783
693	Ouvrages en fils métalliques, grillages	M	49 032	12 656	10 023	8 110	3 320	5 251	7 453	119	594	1 506
		J		12 738	9 857	8 662	2 628	7 517		236	452	1 398
		J		12 406	8 553	10 788	1 794	6 496		110	235	1 085
694	Clouterie et boulonnerie	M	49 629	22 368	6 839	8 187	3 189	1 128	6 354	73	1 486	5
		J		20 881	6 842	8 070	2 576	5 808		152	1 189	3
		J		22 421	9 916	10 718	2 031	5 320		34	803	4
695	Outils à main et pour machines	M	144 138	71 547	18 818	13 111	7 858	4 434	24 524	1 613	2 134	99
		J		64 470	19 221	12 578	6 608	24 783		2 803	2 069	55
		J		66 179	26 370	18 116	6 563	25 702		1 814	1 472	61
696	Coutellerie	M	30 503	14 520	3 580	2 662	1 179	135	7 516	119	205	587
		J		12 859	4 162	2 415	644	5 021		138	264	607
		J		14 622	3 901	3 714	1 843	5 904		141	225	672
697	Articles métalliques pour usage domestiq.	M	72 085	18 356	13 032	28 101	1 540	1 282	7 078	166	1 665	865
		J		16 316	13 485	28 122	1 669	6 019		148	1 367	633
		J		19 606	15 556	36 912	1 673	6 079		235	1 149	818
699	Articles manufact. en mét. communs, n.d.a.	M	265 013	102 175	43 252	44 528	11 113	9 216	42 245	2 406	8 249	1 829
		J		92 440	39 119	45 510	8 850	43 393		2 263	6 957	1 744
		J		97 144	41 689	59 367	10 207	35 692		2 526	5 355	1 196
711	Chaudières et leurs appareils auxiliaires	M	39 926	10 230	11 361	1 183	589	556	14 491	147	1 339	30
		J		12 670	5 181	6 022	426	17 587		3 150		
		J		10 410	5 677	5 417	342	12 108		4	1 513	
712	Machine à vapeur, locomob., turb. à vapeur	M	32 552	20 657	4 960	1 152	63	158	5 537	14	11	
		J		19 743	2 857	17 836	837	2 825		223	634	
		J		20 054	1 449	5 770	633	2 449		2 449	2 449	
713	Moteurs à pistons	M	388 282	199 509	47 055	27 707	8 256	2 394	93 822	400	8 891	248
		J		144 162	48 677	26 567	6 594	82 651		418	8 432	59
		J		145 325	56 315	40 727	8 043	83 575		427	6 600	94
714	Propulseurs à réaction, turbines à gaz	M	259 435	40 324	62 570	35 619	7 523	6 421	100 858	864	5 256	
		J		30 230	69 667	21 881	8 947	105 126		311	246	
		J		36 749	69 566	49 964	4 775	91 458		638	1 409	
716	Machine et appareils élect. rotatifs	M	161 608	59 224	35 157	16 193	5 552	3 288	33 595	354	8 137	108
		J		50 923	37 048	25 790	5 932	41 648		236	7 411	1
		J		56 426	40 106	42 735	27 789	27 789		106	6 936	5
718	Autres moteurs et machines motrices	M	56 976	35 701	6 930	2 796	1 005	151	9 042	1	1 350	
		J		47 771	12 707	1 596	532	5 811		194		
		J		52 136	8 443	11 838	809	2 467		485	707	
721	Machines agricoles, sauf tracteurs	M	139 792	49 681	20 607	22 691	13 382	4 394	13 923	40	14 761	313
		J		49 381	22 879	19 251	8 877	12 193		16	12 398	44
		J		44 242	23 101	22 072	10 145	10 516		29	7 508	20
722	Tracteurs, sauf pour semi-remorques	M	125 819	40 827	10 630	22 356	554	4 108	46 909	98	325	14
		J		19 643	12 242	21 286	659	39 854		47	386	
		J		37 238	15 159	30 641	484	57 204		199	149	

Quantity in 1000 kg

Quantités en 1000 kg

SITC CITC Rev. 2	Products - Produits	1984	EUR 10	Deutsch- land	France	Italia	Nederland	Belg.-Lux	United Kingdom	Ireland	Danmark	Ελλάδα
723	Civil engineering equipment	M	66 878	22 719	11 670	8 847	3 838	4 542	13 742	702	729	89
		J	18 911	9 326	5 178	3 495	10 678	42	388			9
		J	20 957	11 863	17 647	3 137	9 648	112	614			
724	Textile and leather machinery, n.e.s.	M	24 813	11 867	1 942	5 661	701	1 382	2 854	98	306	2
		J	10 625	1 761	6 271	524	2 177	143	250			1
		J	9 750	2 007	6 620	439	2 305	328	187			4
725	Paper and pulp mill machinery	M	4 626	2 328	308	575	22	61	1 253	58	21	
		J	3 176	559	937	43	1 673	90	18			
		J	2 915	441	1 495	96	615	100	67			
726	Printing and bookbinding machinery	M	7 307	4 094	609	475	209	142	1 654	20	104	
		J	4 321	233	540	246	1 706	1	115			
		J	4 519	505	922	228	1 400	34	44			
727	Food processing machinery, non-domestic	M	6 458	1 553	1 087	1 203	801	268	971	46	526	3
		J	1 187	485	1 168	438	1 038	22	491			2
		J	1 130	588	2 030	463	825	17	448			6
728	Other specialized machinery	M	49 465	17 871	6 232	11 302	1 847	1 242	7 905	31	2 962	73
		J	20 895	6 054	13 671	1 051	6 247	73	1 575			1
		J	22 478	5 742	15 337	1 474	7 552	32	1 929			16
736	Machine-tools for working metal	M	24 078	10 548	1 863	3 674	376	545	6 449	298	313	12
		J	10 715	1 657	4 633	347	5 861	96	321			6
		J	10 353	1 806	5 274	371	5 173	17	267			37
737	Metalworking machinery, n.e.s.	M	13 696	5 293	556	1 757	247	796	4 926	17	104	
		J	2 576	1 262	1 784	201	6 046	15	124			7
		J	6 355	1 070	1 978	131	2 067	23	102			
741	Heating and cooling equipment	M	34 175	9 113	6 417	10 724	1 009	1 782	2 985	263	1 828	54
		J	7 862	6 666	11 891	601	3 797	288	2 306			38
		J	11 907	7 591	14 308	624	2 523	218	1 394			27
742	Pumps for liquids etc.	M	12 255	3 317	2 050	3 558	640	338	1 551	55	611	135
		J	3 213	1 708	3 691	715	1 712	48	569			5
		J	4 190	1 722	4 084	485	1 903	59	471			289
743	Pumps, n.e.s.; fans; centrifuges, etc.	M	28 599	7 752	4 429	10 343	684	513	3 746	150	975	7
		J	7 005	4 121	5 729	537	4 217	66	1 052			9
		J	6 911	5 005	9 427	533	4 152	12	1 428			1
744	Mechanical handling equipment	M	44 272	13 216	8 354	7 405	2 638	852	9 692	37	2 062	16
		J	13 047	9 705	6 256	2 147	10 567	96	1 669			2
		J	17 739	10 701	7 814	4 030	8 847	71	2 083			281
745	Non-electrical machinery, tools, etc.	M	14 536	6 412	1 793	2 324	403	228	1 916	196	1 200	64
		J	5 512	2 050	2 593	481	1 709	121	873			11
		J	6 382	1 936	3 561	605	1 505	94	765			65
749	Non-electrical machinery, parts, etc., n.e.s.	M	45 360	20 566	5 942	7 799	1 272	899	7 915	49	900	18
		J	15 794	5 836	6 145	1 063	6 948	6	1 062			19
		J	17 850	6 386	10 234	1 351	6 574	17	709			17
751	Office machines	M	5 162	981	282	277	2 541	18	958	6	87	
		J	619	200	301	1 143	581	2	88			
		J	909	213	239	1 412	653	17	55			
752	ADP machines and units thereof	M	2 945	824	489	358	217	78	802	133	44	
		J	714	357	459	176	728	283	35			
		J	788	574	472	153	622	128	41			
759	Office and ADP machine parts and access.	M	2 890	510	187	209	606	32	1 120	149	77	
		J	411	189	227	574	1 013	179	69			
		J	568	250	395	534	951	163	86			
761	Television receivers	M	2 386	1 351	100	260		342	237		86	
		J	1 126	135	133		258		60			
		J	1 566	98	331		140		35			
762	Radio broadcast receivers	M	428	188	102	14		24	71		29	
		J	188	89	18		36		19			
		J	219	70	21		41		13			
763	Sound recorders, phonographs	M	634	336	73	11	32	45	116		21	
		J	286	82	7	27	139		31			
		J	192	89	9	14	89		19			
764	Telecomm. equipment, parts, acc., n.e.s.	M	6 718	2 377	1 013	689	635	604	975	38	364	25
		J	2 235	1 677	684	809	343	48	343			7
		J	2 642	1 402	908	852	797	45	229			
771	Electric power machinery, n.e.s.	M	12 122	4 295	2 502	1 164	764	1 508	1 268	132	454	35
		J	3 825	3 635	2 045	751	1 578	145	519			9
		J	3 997	3 434	2 383	572	1 168	169	277			46
772	Switchgear etc and parts n.e.s.	M	17 301	6 946	3 644	1 896	573	167	3 589	122	257	107
		J	5 695	4 230	2 083	335	3 275	83	282			19
		J	5 877	4 472	2 480	386	3 485	69	188			7
773	Electrical distributing machinery	M	32 186	10 043	8 443	4 506	19	975	5 451	605	288	876
		J	6 575	8 711	4 831	12	6 259	413	245			700
		J	7 887	9 289	5 981	21	5 414	290	161			1 894
774	Electro-medical and radiological app.	M	932	540	105	54	22	5	124	1	81	
		J	610	137	53	25	180	2	100			
		J	627	125	148	22	162	1	82			
775	Domestic equipment, n.e.s.	M	29 704	9 652	3 201	11 200	524	230	1 614	247	2 975	61
		J	6 429	3 394	8 014	489	1 128	102	2 685			23
		J	8 494	4 566	14 685	350	1 199	140	1 659			62
776	Transistors, valves, tubes, etc.	M	3 344	1 845	463	394	1	31	583	25	2	
		J	2 004	419	363	1	431	21	1			
		J	835	340	407	1	451	17	1			
778	Other electrical machinery n.e.s.	M	41 177	15 279	7 858	8 768	1 258	1 782	4 852	18	1 346	15
		J	13 399	9 373	16 657	1 185	4 371	5	1 331			13
		J	12 818	7 988	13 360	712	3 968	13	454			3

**export
EXTRA (EUR 10)**
**COMMERCE DE LA CE
par groupes de la CTCI**

Value in 1000 ECU

Valeurs en 1000 ECU

SITC CTIC Rev. 2	Products - Produits	1984	EUR 10	Deutsch- land	France	Italia	Nederland	Belg.-Lux	United Kingdom	Ireland	Danmark	Ελλάδα
723	Matériel de génie civil et construction	M	313 564	103 852	69 821	33 437	14 398	19 731	67 650	1 298	2 987	390
		J		81 808	46 353	21 518	14 867		59 359	268	1 756	31
		J		100 560	55 144	73 319	11 015		61 767	304	1 746	6
724	Machines pour indust. textile, cuirs, peaux	M	302 937	172 312	23 938	58 669	10 389	9 030	24 692	966	2 920	21
		J		153 575	21 671	68 433	6 006		24 402	987	2 622	11
		J		154 192	22 052	69 676	5 793		25 959	2 588	2 238	71
725	Machines pour la fabrication de papier	M	53 624	30 328	3 895	6 880	573	452	10 500	700	296	
		J		42 715	4 901	9 894	614		8 037	1 298	287	
		J		36 348	5 928	19 126	1 436		7 032	874	889	
726	Machines p. imprimerie, brochage, reliure	M	121 768	73 052	10 356	7 269	2 957	1 951	24 585	149	1 447	2
		J		73 779	3 484	6 433	3 702		27 388	18	1 705	
		J		81 709	9 878	15 477	2 028		26 833	690	1 441	4
727	Mach. indust. aliment. sf appareils ménagers	M	87 276	23 446	11 336	18 734	11 903	1 248	14 278	291	6 018	22
		J		21 017	6 646	16 260	7 805		9 131	334	5 845	19
		J		19 842	8 546	25 289	8 425		8 187	187	18 906	20
728	Aut. mach. appar. spécialisés p. industries	M	496 024	215 718	55 239	97 196	30 357	8 646	71 561	289	16 608	410
		J		220 364	54 675	112 656	16 186		70 992	542	12 343	8
		J		257 992	54 226	128 877	26 130		72 723	395	17 306	97
736	Machines-outils pour travail métaux	M	255 104	152 890	20 414	33 584	3 570	3 527	36 149	2 128	2 895	147
		J		149 399	24 720	52 975	3 005		40 667	449	2 354	40
		J		147 773	23 710	57 229	3 641		35 664	233	2 230	108
737	Autres machines pour travail métaux	M	87 735	40 017	10 102	8 719	2 093	2 461	22 713	489	1 139	2
		J		21 247	8 880	13 397	1 353		22 230	538	1 187	17
		J		31 232	10 754	13 850	2 052		15 970	956	877	
741	Machines appar. p. chauffage, réfrigération	M	293 646	97 856	60 507	65 546	10 457	10 744	27 515	2 993	17 681	347
		J		91 446	54 016	73 440	6 440		39 471	4 409	20 798	227
		J		106 798	66 293	92 727	9 240		26 176	2 696	14 887	177
742	Pompes pour liquides	M	155 725	58 723	20 925	28 684	11 272	3 448	25 139	606	5 674	1 254
		J		53 344	22 331	32 036	10 995		27 135	544	5 423	44
		J		67 022	22 829	32 071	9 811		28 880	586	4 765	1 186
743	Aut. pompes, ventilat., centrifugeuses, etc.	M	276 925	89 858	45 328	66 493	9 743	7 495	44 695	2 838	10 417	58
		J		79 804	37 474	37 381	10 097		44 767	934	8 651	88
		J		87 498	47 108	55 715	9 083		44 602	699	10 235	20
744	Équipement mécanique de manutention	M	241 618	83 615	44 278	28 561	13 433	4 706	57 280	248	9 387	110
		J		76 900	47 481	28 125	10 647		53 057	620	7 672	17
		J		109 205	60 598	36 928	13 197		48 913	638	9 337	613
745	Aut. machines, appareils et outils non élect.	M	222 302	118 446	17 408	36 799	6 511	2 901	28 719	757	10 127	634
		J		97 185	23 832	46 874	6 470		26 220	498	9 618	120
		J		129 648	22 752	67 550	10 487		22 887	369	8 546	583
749	Parties et accessoires de machines, n.d.a.	M	439 807	199 767	68 615	63 142	12 884	9 480	74 854	975	10 200	90
		J		164 986	69 994	66 505	9 075		65 900	455	11 385	141
		J		186 406	77 303	68 915	13 519		64 594	838	8 659	156
751	Machines et appareils de bureau	M	126 594	28 672	8 332	7 763	55 974	560	22 355	914	2 017	7
		J		16 193	6 518	8 352	24 672		13 222	192	1 821	
		J		23 928	7 517	9 045	32 297		13 143	1 624	1 282	
752	Mach. automat. p. traitement informatique	M	286 933	74 186	54 458	27 471	19 108	7 652	78 378	20 608	5 068	4
		J		77 880	38 873	33 140	15 548		64 657	39 367	4 188	
		J		78 522	64 211	38 336	12 904		63 678	17 145	4 690	
759	Parties et accessoires pour mach. 751+752	M	240 186	55 658	39 504	12 598	31 788	4 228	76 138	18 105	2 132	35
		J		65 494	39 528	12 874	32 658		76 728	22 273	1 995	6
		J		78 645	43 706	18 454	30 238		84 654	21 173	2 768	17
761	Récepteurs de télévision	M	33 426	18 746	1 611	2 948		5 203	3 532	1	1 384	
		J		15 947	1 989	1 745			3 517	5	771	
		J		20 872	1 883	3 715			2 151		575	
762	Récepteurs de radiodiffusion	M	15 021	8 784	3 434	431		658	801	10	902	1
		J		7 216	2 799	447			638	264	678	
		J		7 045	2 216	409			424	188	544	1
763	Phonographes, machines à dicter, etc.	M	25 319	14 348	2 551	175	1 256	940	4 867	55	1 127	
		J		12 318	3 336	139	1 052		3 855	58	1 472	
		J		9 259	2 001	244	557		3 402	143	1 455	
764	Appareils de télécommunication, n.d.a.	M	370 156	119 562	107 722	28 407	23 352	26 976	46 376	4 106	13 554	101
		J		101 875	104 374	44 546	25 229		46 799	4 678	11 393	86
		J		130 931	103 556	91 883	21 510		51 559	5 883	9 053	9
771	Mach. p. production et transformation d'élect.	M	79 878	37 006	16 308	5 738	3 993	5 961	7 690	1 036	2 046	100
		J		27 785	26 837	11 936	5 251		11 485	887	2 843	19
		J		36 582	22 149	12 785	3 406		7 552	938	2 083	172
772	Appareils pour coupure, connexion, etc.	M	366 503	163 931	79 989	31 703	12 214	5 473	59 898	5 605	7 050	640
		J		141 466	88 058	38 314	10 602		53 734	4 109	7 436	151
		J		153 834	105 014	38 095	10 444		57 725	4 225	7 341	163
773	Équipement pour distribution d'électricité	M	116 929	41 312	28 821	17 488	224	2 769	22 116	1 494	1 129	1 576
		J		27 381	30 391	20 057	262		20 945	1 093	1 304	1 405
		J		33 850	35 315	21 397	186		18 416	1 059	837	3 627
774	Appar. électricité médicale et de radiologie	M	71 426	45 421	7 705	2 582	2 225	596	7 576	11	5 310	
		J		59 035	10 749	2 528	3 120		13 171	15	4 948	5
		J		55 313	8 647	4 646	2 100		8 856	7	5 361	
775	Machines et appareils à usage domestique	M	157 797	64 211	19 886	39 991	4 779	1 495	13 113	1 380	12 557	385
		J		54 397	22 259	31 186	4 969		9 668	927	11 724	137
		J		55 325	28 275	53 633	3 582		9 836	1 270	6 708	278
776	Lampes et tubes électroniques, etc.	M	174 543	64 590	33 689	21 272	639	1 345	44 935	7 231	8 737	5
		J		67 138	36 519	22 020	516		43 508	5 829	5 39	4
		J		69 182	33 230	26 185	440		42 916	6 211	473	4
778	Autres machines et appar. élect., n.d.a.	M	297 985	135 610	52 270	35 178	10 764	7 259	48 674	2 018	6 143	69
		J		114 055	55 943	41 556	10 902		49 565	1 853	6 181	78
		J		130 006	53 579	37 731	11 035		46 486	1 787	3 444	42

Quantity in 1000 kg

Quantités en 1000 kg

SITC CITC Rev. 2	Products - Produits	1984	EUR 10	Deutsch- land	France	Italia	Nederland	Belg.-Lux	United Kingdom	Ireland	Danmark	Ελλάδα
781	Passenger motor vehicles, excluding buses	M	162 552	88 411	30 675	13 851	3 273	14 452	11 406	1	483	
		J		30 872	37 969	12 539	2 485		11 177		488	
		J		60 267	37 342	11 590	1 725		9 744	3	575	
782	Lorries, special motor vehicles, n.e.s.	M	64 561	30 746	14 717	5 860	3 745	3 089	5 623		750	21
		J		21 498	13 173	6 104	4 541		8 701		735	
		J		19 695	8 134	5 951	2 004		5 921	5	477	
783	Road motor vehicles, n.e.s.	M	17 301	10 349	2 488	1 357	1 010	1 042	785		207	63
		J		13 573	3 231	1 664	1 858		755		269	62
		J		10 285	491	1 670	642		721		88	
784	Motor vehicle parts and accessories, n.e.s.	M	161 855	64 040	43 544	25 226	2 205	3 179	21 964	2	1 613	82
		J		50 035	41 924	15 983	1 749		20 257	6	1 554	38
		J		50 365	29 908	25 458	1 378		20 631	1	965	47
785	Motor and other cycles etc.	M	6 128	1 560	1 617	2 084	94	140	391		242	
		J		1 295	2 189	1 781	93		428		131	
		J		1 035	2 100	2 452	86		358	1	68	
786	Vehicles n.e.s., not motorized trailers	M	28 677	13 125	3 842	2 622	1 244	476	5 675	118	1 538	37
		J		10 538	5 488	5 826	764		1 224	128	1 066	683
		J		11 119	4 726	11 963	656		1 266	110	640	147
791	Railway vehicles and associated equipment	M	18 012	5 668	5 312	1 927	252	2 120	2 732		1	
		J		6 151	5 311	2 101	34		1 438	8	2	
		J		11 756	7 834	2 372	229		1 068	1	1	
792	Aircraft and associated equipment	M	870	91	562	23	118	62		6	8	
		J		68	287	49	118			4	12	
		J		133	235	244	79			9	9	
793	Ships and boats	M	260 039	142 604	80 662	399	10 545	500	5 410	24	19 880	15
		J		200 179	205 866	31 210	1 667		1 090	3	49 731	
		J		119 832	216 546	14 593	5 430		5 529	2	21 268	9
812	Sanitary, heating, lighting apparatus	M	20 554	3 411	4 053	8 087	666	1 064	2 733	3	402	135
		J		2 639	7 121	7 575	553		2 338	4	345	47
		J		3 154	4 479	12 017	501		1 978	6	307	50
821	Furniture and parts thereof	M	80 675	24 804	7 048	25 147	2 450	1 672	5 709	52	13 602	191
		J		23 378	13 254	26 692	1 639		5 936	41	12 717	86
		J		23 782	7 933	30 387	1 461		4 643	15	9 383	70
831	Travel goods, handbags and similar	M	1 797	534	304	651	71	51	73	9	99	5
		J		406	254	787	88		90	5	100	5
		J		463	367	977	34		76	5	78	15
842	Men's outerwear not knitted	M	2 195	377	306	870	126	174	218	12	66	46
		J		288	290	2 535	68		787	18	57	47
		J		493	420	1 366	81		470	13	56	45
843	Women's outerwear not knitted	M	2 217	555	395	415	62	31	450	35	221	63
		J		584	480	1 430	65		428	41	155	47
		J		985	715	571	108		420	51	268	61
844	Garments under, not knitted	M	354	117	54	90	3	4	73	1	12	
		J		66	48	100	5		47	1	6	
		J		99	59	112	6		57		3	1
845	Outerwear, knitted, not elastic	M	2 351	419	139	946	59	17	310	50	325	86
		J		368	159	1 740	62		481	68	306	91
		J		677	267	1 482	43		553	50	282	125
846	Garments under, knitted or crocheted	M	1 911	815	248	343	92	8	167	7	181	70
		J		816	305	372	80		148	10	148	34
		J		706	322	386	48		145	1	81	39
847	Textile clothing accessories, n.e.s.	M	1 052	237	77	482	25	23	187	2	15	4
		J		409	100	960	14		160	7	12	17
		J		360	118	531	14		211	10	6	2
848	Headgear, non-textile clothing acces.	M	1 598	331	221	508	46	227	185	7	46	27
		J		273	236	439	49		234	11	35	21
		J		351	262	571	47		229	4	33	20
851	Footwear	M	10 276	890	1 565	6 800	128	12	361	48	219	253
		J		928	1 652	6 776	78		458	39	181	143
		J		1 045	1 904	10 488	97		333	30	128	170
871	Optical instruments and apparatus	M	256	130	25	24	2	27	48		2	
		J		113	19	11	5		27		3	1
		J		99	30	5	5		37		1	1
872	Medical instruments and appliances	M	2 746	915	299	351	113	154	556	102	255	1
		J		797	297	351	52		544	128	162	1
		J		1 132	293	426	46		560	141	222	
873	Meters and counters, n.e.s.	M	674	209	120	56	7	4	246		2	30
		J		204	155	41	3		178		2	44
		J		278	150	17	4		269		2	29
874	Measuring, checking, controlling instrum.	M	6 943	2 477	959	1 038	263	197	1 793	29	182	5
		J		2 184	849	789	285		1 582	47	223	6
		J		2 640	1 127	1 372	241		1 593	35	179	6
881	Photographic apparatus and equipment	M	1 512	643	288	154	46	40	121	32	188	
		J		558	234	196	36		189	68	150	
		J		641	323	258	46		108	53	123	
882	Photographic and cinematographic supplies	M	10 536	4 071	975	352	710	2 587	1 809		32	
		J		3 789	1 241	366	535		1 943	1	31	
		J		4 467	1 354	550	489		1 638		43	
883	Developed cinematographic film	M	67	4	14	15		1	31		1	1
		J		4	16	22	6		47		2	
		J		6	13	2	1		42		1	
884	Optical goods, n.e.s.	M	511	124	147	91	57	1	43	43	1	4
		J		119	185	112	14		31		1	
		J		119	186	143	26		38	22	1	

export
EXTRA (EUR 10)

COMMERCE DE LA CE
par groupes de la CTCI

Value in 1000 ECU

Valeurs en 1000 ECU

SITC CTIC Rev. 2	Products - Produits	1984	EUR 10	Deutsch- land	France	Italia	Nederland	Belg.-Lux	United Kingdom	Ireland	Danmark	Ελλάδα
781	Automobiles pour personnes sauf bus	M	1 359 527	860 676	197 829	84 051	14 732	81 635	117 976	21	2 607	
		J		293 815	240 898	66 929	9 752		115 870		3 046	
		J		605 508	243 936	79 192	7 559		104 363	12	3 709	
782	Automobiles p. march. et usages spéciaux	M	313 826	152 485	72 226	29 750	8 273	15 167	32 519		3 328	78
		J		78 409	62 108	31 042	9 243		52 780		2 097	
		J		86 618	43 883	30 447	6 312		37 866	117	2 476	
783	Véhicules automobiles routiers, n.d.a.	M	88 599	53 395	11 887	9 064	2 522	6 130	4 057		1 496	48
		J		34 060	17 399	10 401	3 659		3 990		857	454
		J		49 123	1 559	10 308	1 503		3 580		318	
784	Parties véhicules automobiles routiers	M	907 044	417 731	219 836	97 964	6 986	12 841	146 686	36	4 773	211
		J		312 624	225 160	66 146	5 690		139 845	77	4 630	172
		J		330 160	167 537	101 700	5 377		142 020	5	3 152	177
785	Motocycles, vélocipèdes avec ou sans moteur	M	48 596	11 992	12 186	16 809	873	1 148	3 870	3	1 713	2
		J		8 314	15 408	16 995	686		3 627	3	981	1
		J		10 329	15 325	20 607	710		3 466	1	519	
786	Véhicules non motorisés, remorques	M	87 299	42 253	12 120	15 233	3 090	1 061	8 926	447	4 106	63
		J		33 917	18 475	9 687	1 872		3 455	484	2 924	2 356
		J		38 331	17 706	20 619	1 527		6 461	420	1 801	340
791	Véhicules et matériel pour chemins de fer	M	87 236	26 352	23 210	6 559	2 299	3 109	25 695	10	2	
		J		35 007	25 083	2 138	503		11 106	105	9	
		J		76 786	39 854	7 315	2 844		10 858	69		
792	Appareils de navigation aérienne	M	425 349	32 600	304 893	16 258	55 557	14 774		757	491	19
		J		13 825	138 067	26 447	20 846		787		2 358	
		J		21 091	127 064	64 618	36 746		1 594		2 152	2
793	Bateaux	M	500 404	96 754	287 516	4 824	4 934	1 753	54 770	210	49 358	285
		J		63 413	113 579	6 186	12 801		15 793	33	11 858	2
		J		106 952	224 007	13 732	11 817		48 088	5	30 366	380
812	App. sanit. hygiénique, chauffage, éclairage	M	87 671	24 010	15 911	25 555	3 613	2 301	13 016	446	2 482	337
		J		20 469	20 380	25 006	3 429		12 596	156	1 841	310
		J		22 820	20 289	34 406	2 947		9 777	459	1 858	213
821	Meubles et leurs parties et pièces	M	296 443	85 023	34 214	99 112	7 438	5 898	23 898	133	39 994	733
		J		81 721	38 136	95 469	5 518		25 555	201	38 883	271
		J		82 209	39 001	120 746	5 980		19 873	89	30 234	170
831	Articles voyage, sacs à main et similaire	M	49 309	9 209	13 112	22 017	924	602	1 782	175	1 363	125
		J		8 243	11 106	29 805	735		1 973	114	863	105
		J		8 821	14 938	32 640	576		1 415	121	728	139
842	Vêtements dessus hommes, sauf bonneterie	M	62 936	10 633	11 329	26 391	1 841	2 772	6 473	594	2 167	736
		J		8 210	10 284	30 552	1 102		16 017	611	1 652	643
		J		15 966	16 125	37 027	1 912		12 769	569	1 879	584
843	Vêtements dessus femmes, sauf bonneterie	M	103 449	23 213	26 249	23 726	1 157	1 244	17 225	1 224	8 000	1 411
		J		25 007	31 629	25 879	1 790		17 556	1 712	4 390	1 137
		J		58 086	52 129	33 556	2 613		17 049	2 467	7 692	1 513
844	Sous-vêtements, sauf bonneterie	M	13 314	3 102	3 296	4 370	87	198	2 022	30	203	6
		J		1 792	2 583	3 902	88		1 639	23	181	2
		J		2 383	3 021	4 677	164		1 760	16	112	38
845	Vêtements dessus bonneterie non élast.	M	82 823	15 373	6 154	32 634	1 658	465	13 072	1 378	10 171	1 918
		J		14 937	8 012	45 459	1 849		21 016	2 061	8 726	2 627
		J		32 374	15 684	56 380	1 728		27 336	1 913	9 031	3 078
846	Sous-vêtements de bonneterie	M	43 124	15 698	7 972	6 471	1 747	288	4 579	263	4 814	1 292
		J		14 407	8 399	5 551	1 411		3 870	403	4 090	725
		J		16 497	9 605	7 000	1 028		4 125	18	2 368	961
847	Accessoires du vêtement en textile, n.d.a.	M	30 118	5 618	4 546	12 683	443	640	5 621	56	470	41
		J		7 900	4 909	14 263	271		4 879	133	376	117
		J		9 617	6 625	14 228	254		5 817	187	225	17
848	Vêtements en mat. n. textile; coiffures	M	46 785	14 457	6 928	13 729	927	1 203	4 608	108	2 227	2 598
		J		13 676	8 309	14 057	1 130		4 466	167	2 502	3 376
		J		18 244	12 577	17 113	1 003		5 945	160	1 461	2 700
851	Chaussures	M	181 756	21 678	25 480	116 716	1 489	165	7 464	759	4 228	3 777
		J		22 842	30 193	157 893	695		8 626	624	3 815	2 759
		J		25 574	35 121	198 243	807		6 590	573	2 879	2 733
871	Appareils et instruments d'optique	M	24 257	15 530	1 339	304	798	477	5 614		190	5
		J		14 072	1 134	302	422		2 246	10	336	16
		J		15 540	1 630	343	1 887		3 118		159	15
872	Instruments et appareils médico-chirurg.	M	109 798	50 005	10 350	6 782	4 438	3 510	24 704	5 415	4 586	8
		J		40 003	12 880	6 258	2 304		21 420	6 705	4 721	12
		J		54 312	11 451	7 732	2 777		21 302	6 461	2 729	3
873	Compteurs et instruments de mesure	M	13 147	5 206	2 093	1 030	401	44	4 011	4	132	226
		J		5 315	2 681	565	233		3 652	5	132	474
		J		6 737	2 991	273	176		4 204		173	298
874	Instruments de mesure, vérification, etc.	M	440 285	159 056	70 162	29 724	25 809	4 376	128 740	4 587	17 765	66
		J		140 812	149 855	22 241	21 096		124 913	6 482	19 132	77
		J		181 281	74 538	41 676	20 589		121 674	3 736	17 842	170
881	Appareils et équipement photographiques	M	58 114	31 077	10 469	4 398	1 217	1 024	5 433	687	3 809	
		J		24 358	11 726	4 269	1 494		8 631	1 265	3 364	
		J		28 612	18 555	6 934	1 861		5 552	982	2 881	1
882	Produits photo- et cinématographiques	M	131 484	34 641	14 346	3 286	14 212	42 145	22 004	22	812	16
		J		34 655	13 199	6 700	12 370		26 127	16	825	
		J		40 192	17 174	6 349	12 782		21 638	5	810	4
883	Films cinéma, impressionnés et développés	M	3 603	216	818	456	35	73	1 891	3	66	45
		J		532	1 234	866	58		2 803	7	111	16
		J		474	949	137	10		2 523		91	2
884	Éléments d'optique; articl. de lunetterie	M	66 970	26 184	15 544	11 742	1 534	104	6 100	5 563	196	31
		J		24 205	17 899	14 308	1 089		5 862	5 283	247	3
		J		26 955	21 163	13 258	1 437		4 518	5 710	211	39

EC TRADE
by SITC groups

export
EXTRA (EUR 10)

Quantity in 1000 kg

Quantités en 1000 kg

SITC CITC Rev. 2	Products - Produits	1984	EUR 10	Deutsch- land	France	Italia	Nederland	Belg.-Lux	United Kingdom	Ireland	Danmark	Ελλάδα
885	Watches and clocks	M	946	600	185	103	17	4	27	7	3	
		J		575	236	131	19		34	2	6	
		J		821	221	86	18		36	1	4	
892	Printed matter	M	36 692	13 106	4 761	5 279	1 311	1 277	9 344	72	1 294	248
		J		11 467	5 218	2 876	1 568		8 735	87	1 252	77
		J		19 641	6 391	5 976	2 923		7 538	52	1 088	131
893	Articles of plastic, n.e.s.	M	47 156	15 416	6 022	7 296	2 718	2 435	7 643	312	3 987	1 327
		J		14 258	6 521	10 163	2 419		6 414	351	4 064	832
		J		15 724	6 900	7 987	3 046		6 136	261	2 286	453
894	Toys, games and sporting goods	M	11 712	3 324	2 267	2 653	952	231	1 778	79	396	32
		J		3 184	2 315	3 531	414		1 724	55	338	29
		J		3 709	2 366	4 033	403		1 827	60	233	5
895	Office and stationery supplies, n.e.s.	M	5 018	1 146	730	956	267	64	1 693	28	131	3
		J		998	976	620	253		1 358	18	87	
		J		1 212	1 317	1 038	186		1 234	11	124	1
896	Works of art and antiques	M	1 609	41		68	16	24	1 342	20	97	1
		J		59		127	9		863	5	51	
		J		28		59	13		714	4	99	
897	Jewellery, goldsmiths' wares	M	183	30	18	102	1		21	2	5	4
		J		28	28	206	1		21	2	4	9
		J		37	30	349	1		25	2	3	2
898	Musical instruments and parts	M	3 605	1 687	296	422	154	77	832	46	75	16
		J		1 547	275	345	91		753	47	60	16
		J		1 731	257	529	100		821	21	45	18
899	Other manufactured goods, n.e.s.	M	6 645	1 903	1 286	1 723	421	241	759	61	234	17
		J		1 694	1 188	1 641	283		827	62	170	21
		J		1 838	1 454	1 946	232		798	84	105	12
911	Postal packages, n.e.s.	M	16			1	15					
		J				1	15					
		J				1	13				181	
931	Special transactions and commodities, n.e.s.	M	11 670	5 529	8		3 077	21		2 833	202	
		J		4 874	1	8	3 274			4 163	725	
		J		6 008	9		3 285			5 102	359	
941	Zoo animals, dogs, cats and the like	M	57	11	2	4	22		14	2	2	
		J		12	4	33	11		7	5	2	
		J		13	5	34	10		8	1	3	
951	Firearms of war and ammunition	M	2 899	83	47	389		15	5		80	2 300
		J		92	23	66			10		46	
		J		92	68	109			317		6	113
961	Coin excluding gold, not legal tender	M	140	117				4	19			
		J		110	1		2		57			
		J		34					2			
971	Gold, non-monetary	M	10	6				4				
		J		8	3							
		J		6	1							
972	Gold coin	M	2	1				1				
		J		1								
		J		1								

export
EXTRA (EUR 10)
COMMERCE DE LA CE
par groupes de la CTCI

Value in 1000 ECU

Valeurs en 1000 ECU

SITC CTIC Rev. 2	Products - Produits	1984	EUR 10	Deutsch- land	France	Italia	Nederland	Belg.-Lux	United Kingdom	Ireland	Danmark	Ελλάδα
885	Horlogerie	M	55 872	25 880	16 985	5 337	1 467	205	5 624	89	267	18
		J		23 628	16 827	8 226	1 865		3 349	37	428	
		J		32 819	18 088	6 518	721		6 210	12	486	
892	Imprimés	M	214 688	71 742	32 684	16 047	9 937	4 898	71 220	391	6 989	780
		J		58 400	37 858	11 696	7 759		73 157	705	6 861	380
		J		82 723	47 935	18 917	11 057		59 162	355	6 979	551
893	Ouvrages, n.d.a., en matières plastiques	M	196 558	72 061	26 347	27 713	11 152	6 756	32 407	1 169	16 536	2 417
		J		64 733	27 433	27 284	10 026		27 931	1 408	15 867	1 317
		J		72 928	30 581	32 664	10 728		25 573	1 189	10 107	826
894	Voitures d'enfants, articles de sport, jouets	M	110 193	30 986	25 991	19 482	6 883	3 551	17 834	1 254	2 897	1 315
		J		30 547	25 173	24 417	3 361		15 301	1 308	2 586	273
		J		35 631	25 985	29 596	3 841		16 527	1 083	1 835	40
895	Papeterie, fournitures de bureau	M	46 715	18 376	7 924	5 669	1 320	470	11 816	406	716	18
		J		16 414	8 219	4 898	1 143		10 478	479	630	
		J		21 321	10 329	6 651	916		9 895	291	637	14
896	Objets d'art et antiquités	M	132 022	18 219	14 254	2 232	4 375	1 203	89 408	321	1 991	19
		J		38 090	18 669	2 327	5 158		86 621	75	878	
		J		14 128	20 832	2 534	1 418		59 211	86	1 584	3
897	Bijouterie, joaillerie, orfèvrerie	M	286 488	28 804	44 133	174 996	691	6 482	28 387	151	1 539	1 305
		J		31 968	22 813	205 357	696		10 652	220	1 723	1 041
		J		36 239	31 588	249 861	559		43 177	221	1 391	1 372
898	Instruments de musique et accessoires	M	79 740	37 246	8 535	6 502	3 414	1 533	17 311	1 714	2 708	777
		J		32 325	7 624	5 626	2 460		14 392	1 766	2 767	589
		J		40 443	8 853	7 765	2 559		15 942	1 127	2 288	592
899	Autres articles manufacturés, n.d.a.	M	79 421	26 176	16 790	10 471	4 806	2 624	13 025	643	4 749	137
		J		23 665	16 011	11 195	4 567		12 086	656	5 086	98
		J		27 727	18 970	10 715	3 915		12 629	716	4 252	83
911	Colis postaux non classés ailleurs	M	8 708	4 654	83	1 380		1		2 580		
		J		4 951	67	1 654				4 842		
		J		4 644	99	1 319				5 257		
931	Transactions spéciales et articles n.d.a.	M	88 888	43 873	135		3 256	326	31 038	8 783	1 477	
		J		34 101	575	41	2 778		28 478	10 331	994	
		J		41 465	2 373		1 704		29 877	11 398	1 327	
941	Animaux zoo, chiens, chats, similaires	M	1 420	269	83	7	516	83	329	38	95	
		J		281	86	31	272		142	18	66	
		J		329	86	43	357		188	16	95	
951	Armurerie et munitions de guerre	M	36 558	4 537	12 524	3 441	2	924	196		203	14 731
		J		3 522	18 089	1 765	4		329		419	
		J		4 536	2 676	6 530	1		434		705	1 876
961	Monnaies non en circul. sauf pièces d'or	M	860	590	18	2	59	2	189			
		J		504	167		275		285			1
		J		335	102				37			
971	Or, non monétaire	M	112 023	52 287	2 618	304	283	54 547	1 793		191	
		J		79 572	4 061	260	278		2 307			210
		J		82 388	8 214	1 641	293		2 896	11		138
972	Monnaies d'or	M	20 441	10 873				9 488			80	
		J		10 368							15	
		J		14 984								19

TRENDS IN TRADE
of the main non-EC countries

Value in Mio USD

Period Période	Iceland Islande		Norway Norvège		Sweden Suède		Finland Finlande		Switzerland Suisse			
	World	EUR 10	Monde	EUR 10	World	EUR 10	Monde	EUR 10	World	EUR 10		
import												
1982	III	229,4	104,5	3 644,3	1 712,4	6 442,1	3 166,0	3 209,3	1 068,4	6 597,3	4 374,2	
	IV	227,0	103,0	3 786,4	1 700,3	7 216,5	3 644,9	3 574,8	1 149,5	7 162,4	4 751,6	
1983	I	177,7	82,3	3 556,2	1 626,3	6 324,3	3 365,5	3 042,1	1 089,2	7 439,7	4 851,6	
	II	200,4	87,1	3 434,0	1 508,8	6 127,6	3 228,1	3 178,4	1 131,2	7 453,1	4 878,6	
	III	207,5	87,7	2 966,1	1 359,8	6 022,3	3 004,1	3 139,6	984,2	6 843,6	4 510,8	
	IV	241,3	110,9	3 525,1	1 607,4	7 181,5	3 836,9	3 477,1	1 087,0	7 455,1	4 853,1	
1984	I	188,4	90,3	3 734,4	1 679,2	6 646,2	3 569,2	2 896,5	1 068,2	7 890,0	5 246,9	
	II	250,4	116,4	3 520,6	1 612,5	6 552,6	3 453,5	3 238,6	1 111,1	7 548,4	5 107,2	
	III	202,2	99,2	3 138,2	1 404,9	5 937,7	3 072,6	3 149,3	1 094,3	6 878,5	4 663,0	
1983	M	62,5	28,6	1 290,0	501,5	2 092,0	1 141,3	1 142,3	397,4	2 418,4	1 592,0	
	J	72,5	33,4	1 185,2	541,7	1 992,3	1 006,7	987,0	330,9	2 546,3	1 700,0	
	J	75,4	30,6	864,9	413,2	1 557,2	779,6	1 035,3	320,8	2 256,3	1 557,6	
	A	65,6	29,7	966,2	444,9	2 202,4	1 096,9	963,4	337,7	2 170,4	1 342,2	
	S	66,5	27,4	1 135,0	501,7	2 262,7	1 127,6	1 140,9	325,7	2 416,9	1 611,0	
	O	87,7	35,1	1 216,0	569,2	2 285,5	1 190,4	1 161,1	358,1	2 481,0	1 637,8	
	N	73,2	36,9	1 239,9	524,3	2 413,0	1 290,4	1 107,7	348,0	2 608,7	1 697,2	
	D	80,4	38,9	1 069,2	513,9	2 483,0	1 356,1	1 208,3	380,9	2 365,4	1 518,1	
	J	58,2	23,0	1 162,7	511,6	2 125,1	1 081,1	944,4	331,5	2 398,4	1 516,7	
	F	59,3	32,4	1 212,2	538,2	2 089,9	1 160,7	908,1	361,2	2 627,1	1 776,5	
1984	M	70,9	34,9	1 359,5	629,4	2 431,2	1 327,4	1 044,0	375,5	2 864,5	1 953,7	
	A	66,6	30,6	1 036,7	486,5	2 185,3	1 193,4	1 069,3	393,1	2 514,0	1 691,7	
	M	86,2	40,3	1 230,3	587,4	2 286,2	1 213,6	1 075,9	347,3	2 643,1	1 840,1	
	J	97,6	45,5	1 253,6	538,6	2 081,1	1 046,5	1 093,4	370,7	2 391,3	1 575,4	
	J	70,7	34,4	860,2	387,9	1 679,1	870,6	1 191,8	391,9	2 486,7	1 711,1	
	A	64,2	34,6	1 163,2	540,4	2 094,4	1 063,8	1 014,6	355,3	2 218,0	1 454,7	
	S	67,3	30,2	1 114,8	476,6	2 164,2	1 138,2	942,9	347,1	2 173,8	1 497,2	
	export											
	1982	III	150,7	50,6	4 016,6	2 786,0	5 915,8	2 750,2	2 797,5	942,0	5 633,7	2 700,8
		IV	176,9	59,4	4 371,8	3 256,0	6 549,9	3 001,3	3 315,4	1 079,6	6 678,2	3 154,4
1983	I	167,4	52,7	4 381,3	3 178,4	6 817,6	3 295,7	3 142,7	1 136,8	6 275,3	3 170,0	
	II	184,7	61,7	4 514,9	3 215,7	6 836,0	3 243,8	3 143,3	1 143,1	6 407,3	3 178,7	
	III	200,1	67,4	4 172,0	2 867,0	6 004,9	2 972,8	2 877,5	1 083,2	5 962,3	2 887,0	
	IV	187,9	73,3	4 909,7	3 254,3	7 433,4	3 551,4	3 383,4	1 184,9	6 947,0	3 367,5	
1984	I	170,1	63,1	5 012,6	3 559,1	7 795,5	3 740,8	3 420,8	1 263,7	6 569,0	3 315,2	
	II	194,5	72,2	4 785,0	3 336,6	7 338,4	3 614,7	3 436,2	1 347,2	6 759,7	3 543,7	
	III	187,2	66,2	4 261,2	2 858,3	6 265,0	3 084,2	3 177,1	1 154,2	5 876,1	2 927,9	
1983	M	54,2	16,2	1 531,9	1 106,3	2 364,4	1 112,8	1 132,6	405,2	2 096,5	1 034,0	
	J	74,3	24,6	1 433,5	1 014,4	2 492,4	1 227,6	955,0	334,3	2 228,0	1 094,1	
	J	51,2	18,8	1 446,0	980,9	1 732,4	863,8	1 017,3	358,4	2 058,5	976,6	
	A	75,7	23,1	1 331,0	931,2	1 800,3	935,1	900,5	344,4	1 673,5	790,6	
	S	73,2	25,5	1 395,0	954,9	2 472,2	1 173,9	959,7	380,4	2 230,3	1 119,8	
	O	48,6	23,4	1 627,3	988,1	2 494,4	1 195,6	1 079,5	388,6	2 244,7	1 120,4	
	N	69,1	26,5	1 622,1	1 184,3	2 510,2	1 195,5	1 132,7	386,3	2 403,8	1 162,8	
	D	70,2	23,4	1 660,3	1 081,9	2 428,8	1 160,3	1 171,2	410,0	2 298,5	1 084,3	
1984	J	38,6	18,1	1 722,8	1 219,0	2 444,0	1 112,3	1 126,5	387,9	1 950,8	1 019,5	
	F	53,4	19,7	1 607,9	1 182,6	2 475,6	1 203,6	1 107,5	423,3	2 204,5	1 109,7	
	M	78,1	25,3	1 681,9	1 157,5	2 875,9	1 424,9	1 186,8	452,5	2 413,7	1 186,0	
	A	61,6	18,5	1 512,2	1 054,1	2 370,8	1 170,9	1 201,8	479,8	2 210,7	1 160,4	
	M	65,0	29,5	1 595,4	1 146,0	2 553,1	1 244,7	1 138,9	433,3	2 393,5	1 259,0	
	J	67,9	24,2	1 677,4	1 136,5	2 414,5	1 199,1	1 095,5	434,1	2 155,5	1 124,3	
	J	70,0	20,9	1 531,8	992,6	1 814,8	861,6	1 069,0	376,4	2 126,2	1 047,6	
	A	61,4	20,7	1 397,3	1 006,7	2 080,8	1 059,1	1 000,2	384,3	1 807,2	878,1	
	S	55,8	24,6	1 332,1	859,0	2 369,4	1 163,5	1 107,9	393,5	1 942,7	1 002,2	

EVOLUTION DU COMMERCE
des principaux pays tiers

Valeurs en Mio USD

Period Période	Austria Autriche		Portugal		Spain Espagne		Yugoslavia Yougoslavie		Turkey Turquie			
	World	EUR 10	Monde	EUR 10	World	EUR 10	Monde	EUR 10	World	EUR 10		
import												
1982	III	4 795,1	2 907,4	2 568,2	953,9	7 017,8	2 132,2	2 581,1	767,7	1 967,0	531,4	
	IV	4 660,2	2 844,7	2 658,3	1 245,0	8 361,2	2 569,5	2 386,9	859,0	2 517,4	667,3	
1983	I	4 773,2	3 051,5	2 342,6	933,0	7 729,4	2 642,8	2 433,0	698,2	2 295,0	647,4	
	II	4 787,0	3 016,5	2 179,9	869,2	7 712,9	2 541,8	2 125,1	660,0	2 109,5	640,0	
	III	4 611,6	2 854,8	1 899,1	776,0	6 106,5	1 931,8	2 201,9	662,8	2 063,2	563,4	
	IV	5 172,2	3 232,0	2 286,3	859,0	7 644,1	2 340,6	2 564,4	804,5	2 687,9	720,3	
1984	I	4 809,3	2 973,4	1 926,7	682,6	7 427,0	2 429,3	2 517,7	751,3	2 164,8	691,2	
	II	5 130,1	3 102,5	2 104,6	764,7	7 327,9	2 510,8	2 761,9	845,8	2 624,9	793,0	
	III	4 836,2	2 922,5	1 993,0	723,7	6 658,5	2 031,8					
1983	M	1 585,9	1 016,9	819,5	330,2	2 779,0	928,4	700,1	215,3	726,7	208,2	
	J	1 692,2	1 034,7	699,8	236,9	2 422,1	771,9	775,6	221,4	721,4	242,8	
	J	1 455,5	920,6	760,2	293,2	2 228,4	749,5	725,7	231,5	624,8	165,6	
	A	1 510,9	910,5	584,3	276,1	1 990,1	533,4	794,9	219,4	759,8	200,9	
	S	1 645,2	1 023,7	554,6	206,7	1 888,0	648,9	681,3	211,9	678,6	196,9	
	O	1 666,4	1 038,5	854,8	289,1	2 225,3	681,8	688,9	206,3	783,9	216,8	
	N	1 758,1	1 105,7	767,7	300,7	2 553,3	804,7	696,7	193,8	822,0	216,5	
	D	1 747,7	1 087,8	663,8	269,2	2 865,5	854,1	1 178,8	404,4	1 082,0	287,0	
	J	1 451,8	859,2	587,6	228,6	2 478,1	761,9	599,0	193,9	657,8	197,3	
	F	1 584,1	1 011,9	720,3	223,1	2 468,6	799,7	884,9	256,9	690,7	213,6	
1984	M	1 773,4	1 102,3	618,8	230,9	2 480,3	867,7	1 033,8	300,5	816,3	280,3	
	A	1 777,1	1 087,8	685,3	234,2	2 267,6	758,2	878,0	255,2	918,6	250,5	
	M	1 834,9	1 112,6	838,4	297,5	2 705,0	971,7	1 009,6	287,9	869,4	294,6	
	J	1 518,1	902,1	580,9	233,0	2 355,3	780,9	874,3	302,7	836,9	247,9	
	J	1 720,4	1 058,0	740,9	276,9	2 894,4	844,9	915,8	300,5	880,3	190,5	
	A	1 589,2	926,8	647,0	249,1	1 812,1	567,5	992,5	262,5	813,5	222,9	
	S	1 526,6	937,7	605,1	197,7	1 952,0	619,4			934,7	180,5	
	export											
	1982	III	3 667,5	1 981,8	1 144,6	637,3	4 667,3	2 097,9	1 863,4	375,9	1 277,4	403,6
		IV	3 986,1	2 036,5	1 345,8	777,4	5 579,1	2 561,3	2 062,0	406,2	1 928,7	632,1
1983	I	3 823,9	2 096,7	1 170,7	681,3	4 757,3	2 396,2	1 980,9	418,1	1 357,9	516,9	
	II	3 930,6	2 127,0	1 180,4	720,1	5 097,6	2 440,6	1 744,0	425,8	1 315,7	460,9	
	III	3 641,5	1 948,7	1 169,4	664,2	4 386,4	2 106,9	1 814,0	439,4	1 234,1	473,8	
	IV	3 964,5	2 084,8	1 397,7	842,5	5 492,7	2 595,4	2 070,5	516,2	1 819,9	558,3	
1984	I	4 010,5	2 222,6	1 264,5	738,1	6 098,6	3 012,8	2 251,2	598,1	1 855,0	698,5	
	II	3 995,8	2 140,3	1 331,7	763,8	6 315,6	3 180,2	2 419,7	666,0	1 674,3	618,1	
	III	3 728,3	1 960,6	1 343,4	761,8	5 214,8	2 340,8					
1983	M	1 294,2	691,8	454,3	283,5	2 060,7	982,5	534,1	145,4	425,4	144,5	
	J	1 321,5	707,8	360,7	223,7	1 758,8	866,4	611,7	143,5	406,8	158,0	
	J	1 212,2	653,2	521,2	297,2	1 585,3	745,9	619,3	138,2	351,8	137,5	
	A	1 018,5	528,3	275,3	148,6	1 298,8	600,8	598,0	147,1	422,5	151,0	
	S	1 410,8	767,2	372,9	218,4	1 502,3	760,2	596,7	154,1	459,8	185,3	
	O	1 324,4	731,8	475,1	281,7	1 661,6	780,2	578,4	160,2	566,2	188,6	
	N	1 306,4	706,3	448,4	274,2	1 891,2	886,8	562,6	145,3	579,7	166,6	
	D	1 333,7	646,7	474,2	286,6	1 939,9	928,4	929,5	210,7	674,0	203,1	
1984	J	1 150,0	645,8	352,1	199,0	1 877,1	880,4	729,5	162,0	541,3	183,9	
	F	1 308,5	725,7	419,0	254,5	1 979,7	999,7	668,6	194,2	600,4	222,5	
	M	1 552,0	851,1	493,4	284,6	2 241,8	1 132,7	853,1	241,9	713,3	292,1	
	A	1 300,2	707,3	386,6	234,4	1 948,9	1 026,3	810,5	211,4	612,3	245,4	
	M	1 420,9	762,0	487,3	277,5	2 197,8	1 087,4	854,5	256,4	540,5	198,7	
	J	1 274,7	671,0	457,8	251,9	2 168,9	1 066,5	754,7	198,2	521,5	174,0	
	J	1 320,8	701,5	489,5	285,7	2 054,1	960,1	753,9	194,7	437,2	159,5	
	A	1 149,0	575,8	423,2	208,6	1 482,9	593,4	674,4	142,1	580,7	257,5	
	S	1 258,5	683,3	430,7	267,5	1 677,8	787,3			524,6	227,3	

TRENDS IN TRADE
of main non-EC countries

Value in Mio USD

Period Période	Poland Pologne		Czechoslovakia Tchécoslovaquie		Rep. of South Africa Rép. d'Afrique du Sud		United States États-Unis		Canada		
	World	EUR 10	Monde	EUR 10	World	EUR 10	Monde	EUR 10	World	EUR 10	
import											
fob											
1982	III	2 656,0	498,1	3 323,0	331,3	7 022,9	1 649,0	62 818,8	10 634,6	13 107,6	1 053,3
	IV	2 557,0	426,8	4 681,5	542,8	4 195,4	1 564,0	58 941,5	10 830,9	12 521,4	1 036,1
1983	I	2 362,0	397,2	3 492,8	288,2	3 703,0	1 325,4	58 053,2	10 123,6	13 727,5	1 027,8
	II	2 702,9	423,2	3 956,4	338,9	3 824,4	1 347,4	63 503,7	11 110,5	15 505,3	1 163,6
	III	2 409,0	392,6	3 948,2	311,5	3 907,3	1 514,9	66 378,8	11 388,8	15 246,3	1 224,3
	IV	3 007,0	523,1	4 938,8	520,1	4 564,1	1 599,8	70 113,2	11 269,1	16 978,1	1 369,2
1984	I	2 227,1	392,7	4 304,1	329,4	4 570,6	1 654,6	79 345,9	14 263,5	18 138,6	1 580,4
	II	2 669,0	480,6	4 824,4	362,7	4 327,8		80 731,2	13 826,9	19 488,3	1 615,5
	III							86 460,2	15 373,6	18 192,2	1 532,0
1983	M	870,9	143,5	1 266,5	105,3	1 241,2	436,7	21 932,9	3 840,6	5 248,0	387,7
	J	972,0	155,8	1 539,3	159,5	1 461,8	506,1	21 763,0	3 725,2	5 238,3	378,2
	A	775,0	116,6	1 116,2	61,2	1 132,4	484,0	21 583,9	3 737,8	4 633,4	407,5
	J	838,0	153,7	1 289,1	96,6	1 468,2	562,0	23 058,6	4 122,1	5 137,3	454,4
	S	796,0	122,3	1 542,9	153,7	1 306,7	468,9	21 736,3	3 528,9	5 475,6	362,4
	O	771,0	131,1	1 177,1	86,4	1 463,0	503,0	25 130,2	4 086,1	5 940,1	454,8
	N	1 008,0	151,1	1 423,2	138,9	1 405,4	573,2	23 305,0	3 768,4	5 953,4	498,5
	D	1 228,0	240,9	2 338,5	294,8	1 695,7	523,6	21 678,0	3 414,6	5 084,6	415,9
1984	J	456,6	61,0	998,0	64,8	1 471,0	569,8	26 496,8	4 846,9	5 534,1	519,9
	F	853,4	157,7	1 374,7	87,5	1 560,5	511,7	25 117,8	4 217,5	5 958,2	489,5
	M	917,1	174,0	1 931,4	177,1	1 539,1	573,1	27 731,3	5 199,1	6 646,3	571,0
	A	831,0	155,4	1 378,5	91,6	1 360,8	522,4	28 159,6	5 078,3	6 258,0	531,9
	M	896,0	160,5	1 706,8	112,8	1 577,0		26 607,3	4 458,4	6 894,4	592,3
	J	942,0	164,7	1 739,1	158,3	1 390,0		25 964,4	4 290,2	6 335,9	491,3
	J			1 356,9	88,5	1 283,0		31 565,1	5 638,0	5 920,2	510,2
	A			1 568,8	113,1	1 679,0		27 042,6	4 722,8	6 321,6	584,7
	S							27 852,6	5 012,8	5 950,4	437,1
export											
1982	III	2 567,0	588,2	3 688,1	360,9	4 536,3	908,6	50 240,4	11 003,1	16 595,8	1 393,5
	IV	2 814,0	515,7	4 483,7	440,9	4 729,6	814,4	49 693,4	11 500,2	16 631,5	1 457,1
1983	I	2 493,0	575,2	3 740,0	363,6	4 839,5	940,3	50 066,8	11 996,9	16 819,4	1 280,3
	II	3 194,0	714,3	4 084,3	383,1	4 749,2	882,1	50 504,3	11 142,4	19 142,7	1 354,6
	III	2 608,0	611,6	3 968,9	356,1	4 648,6	866,5	48 380,1	10 172,0	17 281,9	1 306,1
	IV	3 227,4	673,7	4 242,6	467,4	4 342,0	717,6	51 577,8	10 999,8	20 390,3	1 573,6
1984	I	2 596,0	569,8	4 783,2	436,2	4 598,5	828,7	53 788,3	12 199,2	20 601,8	1 313,2
	II	2 975,0	711,5	4 868,9	483,1	4 527,9		54 901,5	11 606,2	22 873,1	1 401,3
	III							53 276,2	11 038,9	21 188,0	1 309,0
1983	M	1 085,0	247,2	1 288,9	123,2	1 581,1	303,1	16 234,6	3 887,8	6 483,5	460,0
	J	1 208,0	254,8	1 862,0	183,3	1 562,8	256,9	17 557,7	3 460,3	6 675,6	480,4
	J	792,0	215,1	980,3	69,0	1 579,9	267,7	15 895,1	3 369,2	5 429,0	371,0
	A	868,0	202,7	1 157,1	113,5	1 552,9	316,7	15 639,7	3 329,8	5 651,5	460,6
	S	948,0	193,8	1 831,5	173,6	1 515,8	282,1	16 845,3	3 473,0	6 201,4	474,5
	O	817,0	186,9	1 030,1	94,7	1 390,3	234,8	17 250,8	3 790,0	6 711,0	532,2
	N	1 026,0	216,1	1 416,6	147,0	1 557,1	253,8	16 817,0	3 579,0	7 081,4	518,3
	D	1 384,4	270,7	1 795,9	225,7	1 394,6	229,0	17 510,0	3 630,8	6 597,9	523,1
1984	J	553,8	114,2	1 008,0	76,3	1 482,5	233,3	17 165,5	3 973,1	6 744,8	422,2
	F	891,9	202,0	1 436,0	133,1	1 500,2	264,8	17 014,9	3 920,8	6 725,7	456,4
	M	1 150,3	253,6	2 339,2	226,8	1 615,8	330,6	19 607,9	4 305,3	7 131,3	434,6
	A	837,0	210,2	1 106,1	109,9	1 340,9	247,4	17 782,7	3 896,9	7 079,9	417,2
	M	1 037,0	236,6	1 583,4	164,2	1 703,0		18 737,5	3 872,6	8 020,0	539,4
	J	1 101,0	264,7	2 179,4	209,0	1 484,0		18 381,3	3 836,7	7 773,2	444,7
	J			1 089,8	102,4	1 482,0		18 363,4	3 691,3	7 071,8	425,1
	A			1 296,9	128,9			17 311,7	3 543,6	6 899,3	429,6
	S							17 601,1	3 804,0	7 216,9	454,3

EVOLUTION DU COMMERCE
des principaux pays tiers

Valeurs en Mio USD

Period Période	Israël Israël		Japan Japon		T'ai-wan Taiwan		Hong-Kong		Australia Australie		
	World	EUR 10	Monde	EUR 10	World	EUR 10	Monde	EUR 10	World	EUR 10	
import											
fob											
1982	III	2 024,0	684,4	31 177,9	1 741,6	4 674,5	521,4	5 895,4	699,9	5 898,4	1 246,8
	IV	2 077,4	794,6	31 579,5	1 622,5	4 478,9	372,4	5 896,3	702,9	5 460,7	1 002,5
1983	I	2 033,2	853,4	31 512,5	1 781,5	4 526,0	442,5	5 171,8	632,3	4 558,8	939,9
	II	2 134,0	893,0	30 367,3	2 146,9	4 604,5	420,4	5 999,3	707,4	4 542,9	928,6
	III	2 070,1	821,4	30 127,7	2 020,2	5 192,0	495,3	6 063,2	695,6	5 173,5	1 092,3
	IV	2 232,5	899,2	34 385,5	2 171,7	5 964,9	535,1	6 776,5	719,1	5 123,0	1 110,7
1984	I	2 084,3	896,6	34 470,0	2 238,7	5 053,9	384,4	6 257,7	727,6	5 679,2	1 183,2
	II	2 044,7	860,8	34 527,5	2 360,3			7 264,8	769,8	5 831,7	
	III	2 080,1	850,7	33 958,9	2 440,3					6 081,0	
1983	M	783,3	346,4	9 836,4	694,3	1 760,8	155,8	1 991,0	228,1	1 555,7	352,6
	J	655,4	277,6	10 355,4	831,6	1 402,9	148,9	1 990,5	219,6	1 630,1	308,4
	J	825,9	294,2	9 774,4	633,4	1 800,3	139,3	2 101,0	242,5	1 761,0	347,8
	A	702,7	274,0	9 957,2	727,7	1 899,2	239,4	2 029,2	233,6	1 771,7	387,9
	S	541,5	253,2	10 396,1	659,1	1 492,5	116,6	1 933,0	219,5	1 640,8	356,6
	O	760,2	315,9	10 806,3	695,4	1 899,8	151,5	2 172,9	231,6	1 758,1	323,1
	N	833,4	323,7	11 219,6	749,2	1 994,5	174,4	2 179,6	249,8	1 753,7	365,5
	D	638,9	259,6	12 359,6	727,1	2 070,6	209,2	2 424,0	237,7	1 611,2	422,1
1984	J	662,2	304,1	11 035,2	673,6	1 607,8	106,5	2 038,5	251,2	1 770,0	365,9
	F	749,4	278,9	11 065,2	681,3	1 673,8	134,0	1 892,9	226,5	1 883,1	401,6
	M	749,4	313,6	12 369,6	883,8	1 772,3	143,9	2 326,3	249,9	2 026,1	415,7
	A	590,7	274,6	11 339,8	736,4	1 816,5	163,1	2 372,1	255,9	1 523,7	330,1
	M	785,6	303,9	12 443,9	901,3	2 021,9	177,8	2 413,7	255,2	2 318,0	
	J	668,4	282,3	10 743,8	722,6			2 479,0	258,7	1 990,0	
	J	791,1	330,8	11 607,6	831,3			2 526,7	278,7	2 064,0	
	A	639,8	247,2	12 201,0	818,3			2 439,4	269,7	2 220,0	
	S	649,2	272,7	10 150,3	790,7					1 797,0	
export											
1982	III	1 115,6	348,6	34 004,6	4 235,0	5 802,1	573,6	5 520,7	972,2	5 491,1	706,8
	IV	1 451,7	477,7	33 745,8	3 931,5	5 548,2	624,2	5 174,4	923,7	5 410,8	720,3
1983	I	1 327,3	473,3	33 253,7	4 683,2	5 015,8	552,3	4 512,8	720,3	5 092,3	716,6
	II	1 210,2	428,2	36 147,9	4 238,8	6 443,4	614,4	5 324,2	829,8	4 892,1	776,5
	III	1 036,1	339,1	37 043,5	4 685,9	6 874,2	644,1	5 859,6	931,1	5 138,4	731,0
	IV	1 493,7	496,1	40 482,5	4 914,8	6 789,4	665,6	6 256,5	986,4	5 609,7	759,9
1984	I	1 517,5	546,2	39 013,0	4 872,6	6 723,1	646,4	5 880,9	865,8	5 856,8	849,5
	II	1 265,7	456,2	43 508,0	4 818,9			6 915,8	959,7	6 020,4	
	III	1 221,8	391,1	42 763,9	4 766,6					6 136,0	
1983	M	418,2	152,8	11 648,3	1 392,3	2 143,0	206,1	1 756,4	260,8	1 825,9	295,7
	J	410,5	133,0	12 293,4	1 420,5	2 213,9	206,1	1 834,5	311,9	1 665,8	255,3
	J	391,1	124,3	12 624,0	1 639,8	2 316,8	218,6	2 029,2	327,6	1 791,8	268,2
	A	306,2	111,8	11 631,0	1 469,9	2 399,2	230,3	1 992,9	340,3	1 711,2	231,0
	S	338,8	103,0	12 788,5	1 576,2	2 158,2	195,2	1 837,5	263,2	1 635,4	231,8
	O	469,6	149,5	12 829,3	1 538,6	2 136,3	179,4	1 995,6	280,1	1 827,0	261,7
	N	441,5	154,0	12 409,4	1 537,0	2 355,7	230,3	2 065,7	304,8	1 930,7	264,7
	D	582,6	192,6	15 243,8	1 839,2	2 297,4	255,9	2 195,2	401,5	1 852,0	233,5
1984	J	467,5	150,9	10 200,2	1 358,0	2 354,7	241,2	2 149,8	328,5	1 942,0	242,2
	F	437,7	179,9	13 243,7	1 660,1	1 900,1	184,0	1 529,9	218,6	1 900,2	287,8
	M	612,3	215,4	15 569,1	1 854,5	2 468,3	221,2	2 201,2	318,7	2 014,6	319,5
	A	400,8	147,1	14 449,2	1 641,6	2 597,3	221,1	2 117,9	300,0	1 871,7	300,5
	M	432,9	170,2	14 298,9	1 574,2	2 874,7	241,5	2 350,1	317,0	1 949,7	216,3
	J	432,0	138,9	14 759,9	1 603,1			2 447,8	342,7	2 199,0	
	J	409,6	133,8	14 806,8	1 578,3			2 568,5	361,7	2 067,0	
	A	386,0	133,5	13 313,6	1 500,4			2 664,9	377,0	1 953,0	
	S	426,2	123,8	14 643,5	1 687,9					2 116,0	

CONVERSION RATES
Member States of the EC
and the United States ¹⁾

TAUX DE CONVERSION
Etats membres de la CE
et Etats-Unis ¹⁾

Period Période	Deutschland 1 000 DM = ... ECU	France 1 000 FF = ... ECU	Italie 1 000 LIT = ... ECU	Nederland 1 000 HFL = ... ECU	Belg.-Lux. 1 000 BFR = ... ECU	United Kingdom 1 000 UKL = ... ECU	Ireland 1 000 IRL = ... ECU	Danmark 1 000 DKR = ... ECU	Ελλάδα 1 000 ΔΡΧ = ... ECU	United States 1 000 USD = ... ECU
1958	238,095	2,380,95	1,600	263,158	20,044	2 800,000		144,778	33,333	1 000,000
1959		2,025,50			20,016					
1960		202,550			20,000					
1961	247,827			274,092						
1962	250,000			276,243						
1963										
1964										
1965										
1966										
1967						2 744,855		143,395		
1968						2 400,000		133,333		
1969	253,902	193,230								
1970	273,224	180,044								
1971	274,299	173,246	1,545	273,411	19,659	2 533,270		128,988	31,814	954,417
1972	279,579	176,767	1,528	277,785	20,259	2 227,464		128,385	29,715	891,440
1973	305,209	182,891	1,396	291,670	20,920	1 990,759		134,844	27,062	811,866
1974	324,305	174,403	1,289	312,281	21,552	1 961,542		137,755	27,948	838,434
1975	327,934	187,997	1,235	318,989	21,945	1 785,631		140,397	25,004	805,951
1976	355,183	187,096	1,075	338,392	23,167	1 608,809		147,890	24,459	894,414
1977	377,599	178,378	0,993	357,130	24,460	1 529,751		145,865	23,790	876,332
1978	391,252	174,217	0,925	363,112	24,963	1 506,142		142,462	21,375	784,720
1979	398,268	171,543	0,878	363,816	24,897	1 547,051	1 493,694	138,714	19,695	729,581
1980	396,164	170,388	0,841	362,283	24,632	1 670,880	1 479,297	127,757	16,857	718,221
1981	397,788	165,565	0,792	360,347	24,216	1 807,959	1 447,134	126,222	16,228	895,696
1982	420,877	155,493	0,755	382,569	22,366	1 784,265	1 450,105	122,596	15,304	1 020,710
1983	440,426	147,693	0,741	394,135	22,008	1 703,537	1 398,687	122,973	12,806	1 123,318
1983										
I	438,191	153,154	0,754	396,186	22,293	1 615,650	1 445,481	123,608	12,769	1 054,919
II	441,238	146,833	0,742	392,674	22,108	1 706,936	1 393,214	123,665	13,053	1 097,454
III	439,551	145,928	0,738	392,921	21,887	1 753,703	1 383,780	122,203	13,072	1 161,872
IV	442,785	145,220	0,730	394,781	21,765	1 742,124	1 375,289	122,495	12,359	1 185,017
1984										
I	445,436	144,993	0,724	395,244	21,785	1 725,697	1 372,232	122,226	11,778	1 202,400
II	447,225	145,497	0,723	396,934	21,937	1 692,339	1 370,712	121,921	11,346	1 212,459
III	446,652	145,528	0,725	395,950	22,098	1 690,077	1 376,576	122,613	11,347	1 211,960
1983										
A	443,037	147,734	0,744	393,318	22,242	1 665,795	1 399,241	124,709	12,884	1 080,882
M	441,084	146,639	0,741	392,306	22,087	1 715,066	1 393,344	123,603	12,970	1 088,542
J	439,833	146,237	0,742	392,454	22,011	1 736,488	1 387,931	122,832	13,280	1 120,611
J	439,667	146,261	0,743	392,983	21,960	1 738,650	1 387,861	122,342	13,434	1 137,488
A	438,945	145,866	0,739	392,380	21,892	1 761,903	1 384,731	121,903	13,157	1 173,213
S	440,075	145,677	0,733	393,430	21,812	1 759,680	1 378,917	122,384	12,662	1 174,026
O	443,764	145,230	0,730	395,502	21,783	1 729,221	1 376,409	122,650	12,433	1 154,788
N	441,938	145,259	0,729	394,386	21,753	1 751,764	1 374,629	122,570	12,329	1 185,438
D	442,695	145,169	0,730	394,474	21,760	1 745,085	1 374,858	122,263	12,317	1 216,427
1984										
J	442,878	144,856	0,729	394,027	21,707	1 752,409	1 372,111	122,295	12,146	1 243,163
F	445,539	144,774	0,722	394,843	21,760	1 733,090	1 372,970	122,128	11,842	1 204,094
M	447,924	145,340	0,720	396,857	21,888	1 692,998	1 371,644	122,252	11,376	1 162,737
A	447,964	145,622	0,724	397,171	21,923	1 883,522	1 372,070	121,875	11,429	1 182,900
M	446,331	145,285	0,723	396,637	21,833	1 704,800	1 370,834	121,918	11,339	1 227,566
J	447,465	145,601	0,723	397,019	21,954	1 687,787	1 369,295	121,968	11,275	1 225,700
J	447,169	145,694	0,728	396,190	22,062	1 680,746	1 371,383	122,270	11,349	1 272,961
A	446,544	145,476	0,724	395,942	22,110	1 692,328	1 376,580	122,478	11,206	1 288,809
S	446,207	145,406	0,723	395,693	22,125	1 697,848	1 382,329	123,149	11,220	1 348,418
O	447,616	145,957	0,723	396,999	22,131	1 675,292	1 386,616	123,855	10,938	1 372,985
N	448,340	146,142	0,721	397,472	22,218	1 664,902	1 389,344	124,100	10,877	1 340,267
1983										
J-A	439,304	151,863	0,751	395,518	22,281	1 626,998	1 434,498	123,862	12,795	1 060,828
J-M	439,479	150,810	0,749	394,884	22,243	1 643,547	1 426,239	123,811	12,829	1 066,144
J-J	439,684	149,978	0,748	394,451	22,201	1 659,305	1 419,287	123,636	12,907	1 075,419
J-J	439,682	149,428	0,747	394,238	22,166	1 670,341	1 414,649	123,447	12,981	1 083,987
J-A	439,582	148,930	0,746	393,983	22,128	1 682,312	1 410,477	123,233	13,005	1 095,398
J-S	439,638	148,546	0,745	393,918	22,091	1 690,920	1 406,749	123,134	12,964	1 103,948
J-O	440,046	148,209	0,743	394,075	22,060	1 694,657	1 403,668	123,086	12,909	1 108,807
J-N	440,224	147,925	0,742	394,104	22,031	1 699,888	1 400,874	123,037	12,852	1 115,623
J-D	440,426	147,693	0,741	394,135	22,008	1 703,537	1 398,687	122,973	12,806	1 123,318
1984										
J-J	442,878	144,856	0,729	394,027	21,707	1 752,409	1 372,111	122,295	12,146	1 243,163
J-F	444,174	144,816	0,726	394,424	21,733	1 742,922	1 372,531	122,214	11,995	1 223,766
J-M	445,436	144,993	0,724	395,244	21,785	1 725,697	1 372,232	122,226	11,778	1 202,400
J-A	446,006	145,135	0,724	395,679	21,816	1 715,975	1 372,194	122,147	11,697	1 197,935
J-M	446,070	145,164	0,724	395,870	21,839	1 713,729	1 371,923	122,101	11,600	1 203,746
J-J	446,293	145,234	0,724	396,054	21,858	1 709,524	1 371,501	122,100	11,567	1 207,205
J-J	446,425	145,303	0,724	396,074	21,888	1 705,155	1 371,482	122,108	11,516	1 216,604
J-A	446,441	145,326	0,724	396,055	21,918	1 703,406	1 372,171	122,158	11,473	1 225,896
J-S	446,417	145,335	0,724	396,019	21,940	1 702,820	1 373,234	122,262	11,446	1 237,746
J-O	446,544	145,401	0,724	396,123	21,960	1 699,804	1 374,665	122,432	11,389	1 251,048
J-N	446,712	145,470	0,724	396,250	21,984	1 696,477	1 376,027	122,586	11,339	1 258,891

¹⁾ The ECU is a "basket" unit, based on a certain quantity of each Community currency, weighted on the basis of the 5 years (1969-1973) average of the gross national product (GNP) and of the intra-Community trade of each Member State. This weighting also takes account, for each currency, of the share of the country concerned in the short-term monetary support between the central banks of the Community (cf. OJ L 327 of 19.12.1975, p. 4).

¹⁾ L'ÉCU est une unité de type « panier », basée sur une certaine quantité de chacune des monnaies communautaires, selon une pondération qui fait intervenir la moyenne sur 5 ans (1969-1973) du produit national brut et du commerce intra-communautaire de chaque Etat membre. Cette pondération tient également compte, pour chaque monnaie, de la part du pays concerné dans le soutien monétaire à court terme entre banques centrales de la Communauté (cf. JO N° L 327 du 19.12.1975, p. 4).

CONVERSION RATES
Other countries

TAUX DE CONVERSION
Autres pays

Countries	National currency unit Unité nationale	Equivalent in dollars Équivalent en dollars						Pays
		1978	1979	1980	1981	1982	1983	
Iceland	1 000 N. Kroner	368,868	283,607	208,420	138,427	80,959	40,253	Islande
Norway	1 000 Kroner	190,756	197,468	202,462	174,231	154,943	137,054	Norvège
Sweden	1 000 Kroner	221,312	233,258	236,429	197,496	159,170	130,427	Suède
Finland	1 000 Markkaa	242,878	256,720	268,089	231,734	207,452	179,530	Finlande
Switzerland	1 000 Fr. suisses	559,284	601,431	597,051	509,243	492,538	476,395	Suisse
Austria	1 000 Schillinge	68,861	74,806	77,292	62,786	85,179	84,531	Autriche
Portugal	1 000 Escudos	22,758	20,440	19,975	16,248	12,583	9,027	Portugal
Spain	1 000 Gold Pesetas	13,044	14,898	13,947	10,833	9,102	6,972	Espagne
Malta	1 000 Malit. Pounds	2 597,400	2 791,100	2 896,200	2 589,400	2 428,200	2 313,500	Malte
Yugoslavia	1 000 Dinara	53,637	52,643	40,586	28,599	19,890	10,772	Yougoslavie
Turkey	1 000 Lires	41,183	32,177	13,151	8,991	6,152	4,435	Turquie
Soviet Union ²⁾	1 000 Rublei	1 463,374	1 525,790	1 540,661	1 384,757	1 377,977	1 346,152	Union soviétique ²⁾
German Dem. Rep. ²⁾	1 000 Valuta Mark	287,356	→	303,030	301,205	289,020	282,490	Rép. dém. allemande ²⁾
Poland ²⁾	1 000 Zloty	297,329	323,755	327,436	297,530	11,745	10,316	Pologne ²⁾
Czechoslovakia ²⁾	1 000 Kroner	184,515	188,193	185,770	169,769	163,566	158,585	Tchécoslovaquie ²⁾
Hungary ²⁾	1 000 Forint	26,305	28,109	30,834	29,069	27,075	23,270	Hongrie ²⁾
Romania ²⁾	1 000 Lei	219,350	223,710	→	→	→	→	Roumanie ²⁾
Bulgaria ²⁾	1 000 Lev	1 125,510	1 156,545	1 165,281	1 084,393	1 050,310	1 026,920	Bulgarie ²⁾
Morocco	1 000 Dirham	239,998	256,469	254,020	193,338	166,030	140,621	Maroc
Algeria	1 000 Dinars	252,150	259,518	260,586	231,707	217,761	208,821	Algérie
Tunisia	1 000 Dinars	2 402,691	2 460,025	2 469,136	2 025,111	1 629,907	1 473,839	Tunisie
Libya	1 000 Pounds	3 377,800	→	→	→	→	→	Libye
Egypt	1 000 Pounds	2 555,600	1 428,600	→	→	→	→	Égypte
Nigeria	1 000 Naira	1 574,500	1 659,100	1 829,700	1 629,000	1 485,400	1 382,300	Nigeria
Rep. of South Africa	1 000 Rands	1 150,000	1 187,900	1 285,400	1 149,000	922,800	899,100	Rép. d'Afrique du Sud
Canada	1 000 Canad. \$	876,655	853,679	855,213	834,098	810,570	811,425	Canada
Mexico	1 000 Pesos	43,923	43,850	43,571	40,791	18,187	8,327	Mexique
El Salvador	1 000 Colones	400,000	→	→	→	→	→	El Salvador
Nicaragua	1 000 Cordobas	142,322	108,050	99,502	→	→	→	Nicaragua
Costa Rica	1 000 Colones	116,686	→	→	45,950	26,610	24,334	Costa Rica
Cuba ²⁾	1 000 Pesos	1 311,030	1 379,100	1 395,500	→	→	→	Cuba ²⁾
Bahamas	1 000 Baham. \$	1 000,000	→	→	→	→	→	Bahamas
Trinidad and Tobago	1 000 TT \$	416,667	→	416,441	416,667	→	→	Trinidad et Tobago
Netherlands Antilles	1 000 N.A. FL.	555,556	→	→	→	→	→	Antilles néerlandaises
Colombia	1 000 Pesos	25,476	23,502	21,151	18,352	15,600	12,681	Colombie
Venezuela	1 000 Bolivares	232,964	→	→	→	→	→	Venezuela
Ecuador	1 000 Sucres	40,000	→	→	→	33,304	22,668	Équateur
Peru	1 000 Soles	6,396	4,453	3,464	2,365	1,433	0,615	Pérou
Brazil	1 000 Cruzeiros	55,340	37,113	18,970	10,738	5,571	1,733	Brésil
Chile	1 000 Pesos	31,590	26,849	25,641	→	19,643	12,684	Chili
Bolivia	1 000 Pesos	50,000	49,044	40,800	→	15,596	4,352	Bolivie
Uruguay	1 000 Pesos	163,265	126,295	109,170	91,988	67,522	28,950	Uruguay
Argentina	1 000 Pesos argentinos	12,563	7,593	5,444	2,271	0,386	0,010	Argentine
Lebanon	1 000 Pounds	338,364	308,375	291,028	231,809	210,815	220,780	Liban
Syria	1 000 Pounds	254,777	→	→	→	→	→	Syrie
Iraq	1 000 Dinars	3 386,200	→	→	→	3 351,300	3 216,900	Irak
Iran	1 000 Rials	14,189	→	14,161	12,767	11,961	11,580	Iran
Israel	1 000 Pounds	572,410	393,082	195,160	87,481	41,208	17,789	Israël
Saudi Arabia	1 000 Riyals	294,152	297,548	300,598	295,631	291,766	289,461	Arabie Saoudite
Kuwait	1 000 Dinars	3 636,200	3 620,300	3 699,300	3 587,800	3 473,700	3 430,900	Koweït
Bahrain	1 000 Dinars	2 580,900	2 621,400	2 653,100	2 659,600	→	→	Bahreïn
United Arab Emirates	1 000 Dirham	258,318	262,075	269,731	272,405	→	→	Émirats arabes unis
Pakistan	1 000 Rupees	101,010	→	→	→	84,410	76,237	Pakistan
India	1 000 Rupees	122,055	123,062	127,178	115,487	105,764	99,020	Inde
Bangladesh	1 000 Taka	66,596	64,300	64,708	55,596	45,212	40,626	Bangla Desh
Sri Lanka	1 000 Rupees	64,070	64,230	60,481	51,959	48,049	42,500	Sri Lanka
Thailand	1 000 Bahts	49,174	48,974	48,838	45,830	43,478	→	Thaïlande
Indonesia	1 000 Rupiahs	2,262	1,605	1,595	1,583	1,512	1,100	Indonésie
Malaysia	1 000 Malays. \$	431,779	456,955	459,369	434,009	428,192	430,793	Malaysia
Singapore	1 000 Singap. \$	439,754	459,855	467,028	473,328	467,290	473,238	Singapour
Philippines	1 000 Pesos	135,763	135,545	133,131	126,587	117,096	90,009	Philippines
South Korea	1 000 Won	2,066	→	1,646	1,468	1,368	1,289	Corée du Sud
Japan	1 000 Yen	4,751	4,563	4,410	4,534	4,015	4,210	Japon
Taiwan	1 000 NT \$	27,043	27,762	27,777	27,239	25,677	24,960	Tai-wan
Hong Kong ²⁾	1 000 H.K. ²⁾	213,316	199,622	200,708	178,154	164,790	136,726	Hong Kong ²⁾
Australia	1 000 Austral. \$	1 144,700	1 118,000	1 139,500	1 149,300	1 017,400	902,500	Australie
New Zealand	1 000 New Z. \$	1 037,800	1 022,900	973,300	870,000	751,900	668,800	Nouvelle-Zélande

Source : International Financial Statistics.

2) Conversion rates as used by the Statistical Office of the United Nations.
(Weighted averages if the rates are different for imports and exports).

2) Taux de conversions utilisés par l'Office Statistique des Nations unies.

(Moyennes pondérées s'il existe des taux différents pour les importations et les exportations.)

Geonomenklatur 1983/84

EUROPA

Fællesskabet		Zone
001	Frankrig	1010
002	Belgien og Luxembourg	1010
003	Nederlandene	1010
004	Forbundsrepublikken Tyskland	1010
005	Italien	1010
006	Det forenede Kongerige	1010
007	Irland	1010
008	Danmark	1010
009	Grækenland	1010

Øvrige Europa

024	Island	1021
025	Færøerne	1022
028	Norge	1021
030	Sverige	1021
032	Finland	1021
036	Schweiz	1021
038	Østrig	1021
040	Portugal	1021
042	Spanien	1022
043	Andorra	1022
044	Gibraltar	1022
045	Vatikanstaten	1022
046	Malta	1022
048	Jugoslavien	1022
052	Tyrkiet	1022
056	Sovjetunionen	1041
058	Den tyske demokratiske Republik	1041
060	Polen	1041
062	Tjekkoslaviet	1041
064	Ungarn	1041
066	Rumænien	1041
068	Bulgarien	1041
070	Albanien	1041

AFRIKA

Nordafrika

202	De kanariske Øer	1038
204	Marokko	1038
205	Ceuta og Melilla	1038
208	Algeriet	1038
212	Tunesien	1038
216	Libyen	1038
220	Ægypten	1038
224	Sudan	1031

Vestafrika

228	Mauretania	1031
232	Mali	1031
236	Øvre Volta	1031
240	Niger	1031
244	Tchad	1031
247	Den kapverdiske Republik	1031
248	Senegal	1031
252	Gambia	1031
257	Guinea-Bissau	1031
260	Guinea	1031
264	Sierra Leone	1031
268	Liberia	1031
272	Elfenbenskysten	1031
276	Ghana	1031
280	Togo	1031
284	Benin	1031
288	Nigeria	1031

Central-, Øst- og Sydafrika

302	Cameroun	1031
306	Det centralafrikanske Republik	1031
310	Ækvatorialguinea	1031
311	São Tomé og Príncipe	1031
314	Gabon	1031
318	Congo	1031
322	Zaire	1031
324	Rwanda	1031
328	Burundi	1031
329	St. Helena og tilhørende områder	1033
330	Angola	1038
334	Etiopien	1031
338	Djibouti	1031
342	Somalia	1031
346	Kenya	1031
350	Uganda	1031

		Zone
352	Tanzania	1031
355	Seychellerne og tilhørende områder	1031
357	Britiske områder i Det indiske Ocean	1033
366	Moçambique	1038
370	Madagascar	1031
372	Réunion	1032
373	Mauritius	1031
375	Comorerne	1031
377	Mayotte	1032
378	Zambia	1031
382	Zimbabwe	1031
386	Malawi	1031
390	Den sydafrikanske Republik og Namibia	1028
391	Botswana	1031
393	Swaziland	1031
395	Lesotho	1031

AMERIKA

Nordamerika

400	USA	1023
404	Canada	1023
406	Grønland	1032
408	St. Pierre og Miquelon	1032

Mellem- og Sydamerika

412	Mexico	1038
413	Bermudaøerne	1033
416	Guatemala	1038
421	Belize	1031
424	Honduras	1038
428	El Salvador	1038
432	Nicaragua	1038
436	Costa Rica	1038
442	Panama (herunder den tidligere (Kanalzone))	1038
448	Cuba	1048
450	Vestindien	1033
452	Haiti	1038
453	Bahamaøerne	1031
454	Turks- og Caicosøerne	1033
456	Den dominikanske Republik	1038
457	De amerikanske Jomfruer	1038
458	Guadeloupe	1032
459	Antigua og Barbuda	1031
460	Dominica	1031
462	Martinique	1032
463	Caymanøerne	1033
464	Jamaica	1031
465	St. Lucia	1031
467	St. Vincent	1031
469	Barbados	1031
472	Trinidad og Tobago	1031
473	Grenada	1031
476	De hollandske Antiller	1033
480	Colombia	1038
484	Venezuela	1038
488	Guyana	1031
492	Surinam	1031
496	Fransk Guyana	1032
500	Ecuador	1038
504	Peru	1038
508	Brasilien	1038
512	Chile	1038
516	Bolivia	1038
520	Paraguay	1038
524	Uruguay	1038
528	Argentina	1038
529	Falklandsøerne og tilhørende områder	1033

ASIEN

Nær- og Mellemøsten

600	Cypern	1038
604	Libanon	1038
608	Syrien	1038
612	Irak	1038
616	Iran	1038
624	Israel	1038
628	Jordan	1038
632	Saudi-Arabien	1038
636	Kuwait	1038

		Zone
640	Bahrein	1038
644	Qatar	1038
647	De forenede arabiske Emirater	1038
649	Oman	1038
652	Nord Yemen	1038
656	Syd Yemen	1038

Øvrige Asien

660	Afghanistan	1038
662	Pakistan	1038
664	Indien	1038
666	Bangladesh	1038
667	Maldiverne	1038
669	Sri Lanka	1038
672	Nepal	1038
675	Bhutan	1038
676	Burma	1038
680	Thailand	1038
684	Laos	1038
690	Vietnam	1048
696	Kamputchea (Cambodia)	1038
700	Indonesien	1038
701	Malaysia	1038
703	Brunei	1033
706	Singapore	1038
708	Philippinerne	1038
716	Mongoliet	1048
720	Kina	1048
724	Nordkorea	1048
728	Sydkorea	1038
732	Japan	1028
736	Taiwan	1038
740	Hongkong	1038
743	Macao	1038

AUSTRALIEN, OCEANIEN OG ANDRE OMRÅDER

800	Australien	1028
801	Papua Ny Guinea	1031
802	Australsk Oceanien	1038
803	Nauru	1038
804	New Zealand	1028
806	Salomonøerne	1031
807	Tuvalu	1031
808	Amerikansk Oceanien	1038
809	Ny Caledonien og tilhørende områder	1033
811	Wallis og Futuna	1033
812	Kiribati	1031
813	Pitcairnøerne	1038
814	New Zealandsk Oceanien	1038
815	Fiji	1031
816	Vanuatu	1031
817	Tonga	1031
819	Vest Samoa	1031
822	Fransk Polynesien	1033
890	Polarområder	1038

I ØVRIGT

950	Provierter og bunking	1090
958	Ikke nærmere angivet land eller område	1090
977	Lande og områder, for hvilke der ikke offentliggøres oplysninger	1090

Geonomenklatur 1983/84

EUROPA

Gemeinschaft

	Zone	
001	Frankreich	1010
002	Belgien und Luxemburg	1010
003	Niederlande	1010
004	Bundesrepublik Deutschland	1010
005	Italien	1010
006	Vereinigtes Königreich	1010
007	Irland	1010
008	Dänemark	1010
009	Griechenland	1010

Übrige Länder Europas

024	Island	1021
025	Färöer	1022
028	Norwegen	1021
030	Schweden	1021
032	Finnland	1021
036	Schweiz	1021
038	Österreich	1021
040	Portugal	1021
042	Spanien	1022
043	Andorra	1022
044	Gibraltar	1022
045	Vatikanstadt	1022
046	Malta	1022
048	Jugoslawien	1022
052	Türkei	1022
056	Sowjetunion	1041
058	Deutsche Demokratische Republik	1041
060	Polen	1041
062	Tschechoslowakei	1041
064	Ungarn	1041
066	Rumänien	1041
068	Bulgarien	1041
070	Albanien	1041

AFRIKA

Nordafrika

202	Kanarische Inseln	1038
204	Marokko	1038
205	Ceuta und Melilla	1038
208	Algerien	1038
212	Tunesien	1038
216	Libyen	1038
220	Ägypten	1038
224	Sudan	1031

Westafrika

228	Mauretanien	1031
232	Mali	1031
236	Obervolta	1031
240	Niger	1031
244	Tschad	1031
247	Republik Kap Verde	1031
248	Senegal	1031
252	Gambia	1031
257	Guinea-Bissau	1031
260	Guinea	1031
264	Sierra Leone	1031
268	Liberia	1031
272	Elfenbeinküste	1031
276	Ghana	1031
280	Togo	1031
284	Benin	1031
288	Nigeria	1031

Zentral-, Ost- und Südafrika

302	Kamerun	1031
306	Zentralafrikanische Republik	1031
310	Äquatorialguinea	1031
311	São Tomé und Príncipe	1031
314	Gabun	1031
318	Kongo	1031
322	Zaire	1031
324	Ruanda	1031
328	Burundi	1031
329	St. Helena und zugehörige Gebiete	1033
330	Angola	1038
334	Äthiopien	1031
338	Dschibuti	1031
342	Somalia	1031
346	Kenia	1031
350	Uganda	1031

352	Tansania	1031
355	Seychellen und zugehörige Gebiete	1031
357	Britisches Gebiet im Indischen Ozean	1033
366	Mosambik	1038
370	Madagaskar	1031
372	Réunion	1032
373	Mauritius	1031
375	Komoren	1031
377	Mayotte	1032
378	Sambia	1031
382	Simbabwe	1031
386	Malawi	1031
390	Republik Südafrika und Namibia	1028
391	Botswana	1031
393	Swasiland	1031
395	Lesotho	1031

AMERIKA

Nordamerika

400	Vereinigte Staaten von Amerika	1023
404	Kanada	1023
406	Grönland	1032
408	St. Pierre und Miquelon	1032

Mittel- und Südamerika

412	Mexiko	1038
413	Bermuda	1033
416	Guatemala	1038
421	Belize	1031
424	Honduras	1038
428	El Salvador	1038
432	Nicaragua	1038
436	Costa Rica	1038
442	Panama (einschl. der ehem. Kanalzone)	1038

448	Kuba	1048
450	Westindien	1033
452	Haiti	1038
453	Bahamas	1031
454	Turks- und Caicosinseln	1033
456	Dominikanische Republik	1038
457	Amerikanische Jungferninseln	1038
458	Guadeloupe	1032
459	Antigua und Barbuda	1031
460	Dominica	1031
462	Martinique	1032
463	Kaimaninseln	1033
464	Jamaika	1031
465	St. Lucia	1031
467	St. Vincent	1031
469	Barbados	1031
472	Trinidad und Tobago	1031
473	Grenada	1031
476	Niederländische Antillen	1033
480	Kolumbien	1038
484	Venezuela	1038
488	Guayana	1031
492	Surinam	1031
496	Französisch-Guayana	1032
500	Ecuador	1038
504	Peru	1038
508	Brasilien	1038
512	Chile	1038
516	Bolivien	1038
520	Paraguay	1038
524	Uruguay	1038
528	Argentinien	1038
529	Falklandinseln und zugehörige Gebiete	1033

ASIEN

Naher und Mittlerer Osten

600	Zypern	1038
604	Libanon	1038
608	Syrien	1038
612	Irak	1038
616	Iran	1038
624	Israel	1038
628	Jordanien	1038
632	Saudi-Arabien	1038
636	Kuwait	1038

640	Bahrain	1038
644	Katar	1038
647	Vereinigte Arabische Emirate	1038
649	Oman	1038
652	Nordjemen	1038
656	Südjemen	1038

Übrige Länder Asiens

660	Afghanistan	1038
662	Pakistan	1038
664	Indien	1038
666	Bangladesch	1038
667	Malediven	1038
669	Sri Lanka	1038
672	Nepal	1038
675	Bhutan	1038
676	Birma	1038
680	Thailand	1038
684	Laos	1038
690	Vietnam	1048
696	Kamputschea (Kambodscha)	1038
700	Indonesien	1038
701	Malaysia	1038
703	Brunei	1033
706	Singapur	1038
708	Philippinen	1038
716	Mongolei	1048
720	China	1048
724	Nordkorea	1048
728	Südkorea	1038
732	Japan	1028
736	Taiwan	1038
740	Hongkong	1038
743	Makao	1038

AUSTRALIEN, OZEANIEN UND ÜBRIGE GEBIETE

800	Australien	1028
801	Papua Neuguinea	1031
802	Australisch-Ozeanien	1038
803	Nauru	1038
804	Neuseeland	1028
806	Salomonen	1031
807	Tuvalu	1031
808	Amerikanisch-Ozeanien	1038
809	Neukaledonien und zugehörige Gebiete	1033
811	Wallis und Futuna	1033
812	Kiribati	1031
813	Pitcairn-Inseln	1038
814	Neuseeländisch-Ozeanien	1038
815	Fidschi	1031
816	Vanuatu	1031
817	Tonga	1031
819	Westsamoa	1031
822	Französisch-Polynesien	1033
890	Polargebiete	1038

VERSCHIEDENES

950	Schiffs- und Luftfahrzeugbedarf	1090
958	Nicht ermittelte Länder und Gebiete	1090
977	Aus wirtschaftlichen oder militärischen Gründen nicht nachgewiesene Länder und Gebiete	1090

Γεωγραφική όνοματολογία 1983/84

ΕΥΡΩΠΗ

Κοινότητα	Ζώνη
001 Γαλλία	1010
002 Βέλγιο και Λουξεμβούργο	1010
003 Όλλανδία	1010
004 Όμοσπονδιακή Δημοκρατία της Γερμανίας	1010
005 Ίταλία	1010
006 Ήνωμένο Βασίλειο	1010
007 Ίρλανδία	1010
008 Δανία	1010
009 Ελλάδα	1010

Λοιπές Ευρωπαϊκές Χώρες

024 Ίσλανδία	1021
025 Φερόες Νήσοι	1022
028 Νορβηγία	1021
030 Σουηδία	1021
032 Φιλανδία	1021
036 Έλβετία	1021
038 Αυστρία	1021
040 Πορτογαλία	1021
042 Ίσπανία	1022
043 Ανδόρα	1022
044 Γιβραλτάρ	1022
045 Πόλη του Βατικανού	1022
046 Μάλτα	1022
048 Γιουγκοσλαβία	1022
052 Τουρκία	1022
056 Σοβιετική Ένωση	1041
058 Λαϊκή Δημοκρατία της Γερμανίας	1041
060 Πολωνία	1041
062 Τσεχοσλοβακία	1041
064 Ούγγαρια	1041
066 Ρουμανία	1041
068 Βουλγαρία	1041
070 Άλβανία	1041

ΑΦΡΙΚΗ

Βόρειος Αφρική

202 Κανάριοι Νήσοι	1038
204 Μαρόκο	1038
205 Χέουτα και Μελίλλα	1038
208 Άλγερη	1038
212 Τυνησία	1038
216 Λιβύη	1038
220 Αίγυπτος	1038
224 Σουδάν	1031

Δυτική Αφρική

228 Μαυριτανία	1031
232 Μάλι	1031
236 Άνω Βόλτα	1031
240 Νίγηρ	1031
244 Τσάδ	1031
247 Δημοκρατία του Πράσινου Ακρωτηρίου	1031
248 Σενεγάλη	1031
252 Γάμβια	1031
257 Γουινέα Μπισσάου	1031
260 Γουινέα	1031
264 Σιέρα Λεόνε	1031
268 Λιβερία	1031
272 Ακτή Έλεφαντοστού	1031
276 Γκάνα	1031
280 Τόγκο	1031
284 Μπενίν	1031
288 Νιγηρία	1031

Κεντρική, Ανατολική και Νότιος Αφρική

302 Καμερούν	1031
306 Δημοκρατία Κεντρικής Αφρικής	1031
310 Ίσημερινή Γουινέα	1031
311 Άγιος Θωμάς και Πρίγκιπος	1031
314 Γκαμπόν	1031
318 Κογκό	1031
322 Ζαΐρ	1031
324 Ρουάντα	1031
328 Μπουρούντι	1031
329 Άγια Έλενη και εξαρτήσεις	1033
330 Άγκόλα	1038
334 Αίθιοπία	1031
338 Τζιμπουτί	1031
342 Σομαλία	1031
346 Κένυα	1031
350 Ουγκάντα	1031

352 Τανζανία	1031
355 Σεύχελες και εξαρτήσεις	1031
357 Βρετανικό Έδαφος Ίνδικού Ωκεανού	1033
366 Μοζαμβίκη	1038
370 Μαδαγασκάρη	1031
372 Ρεϋνιόν	1032
373 Μαυρίκιος	1031
375 Κομόρες	1031
377 Μαγιότ	1032
378 Ζάμπια	1031
382 Ζιμπάμπουε	1031
386 Μαλάουι	1031
390 Δημοκρατία της Αφρικής και της Ναμίμπια	1028
391 Μποτσουάνα	1031
393 Ζουαζιλάνδη	1031
395 Λεζότο	1031

ΑΜΕΡΙΚΗ

Βόρειος Αμερική

400 Ήνωμένες Πολιτείες της Αμερικής	1023
404 Καναδάς	1023
406 Γροιλανδία	1032
408 Άγιος Πέτρος και Μικελόν	1032

Κεντρική και Νότιος Αμερική

412 Μεξικό	1038
413 Βερμούδες	1033
416 Γουατεμάλα	1038
421 Μπελίζ	1031
424 Όνδουρα	1038
428 Έλ Σαλβαδόρ	1038
432 Νικαράγουα	1038
436 Κόστα Ρίκα	1038
442 Παναμάς	1038
448 Κούβα	1048
450 Δυτικές Ίνδιες	1033
452 Αιτή	1038
453 Μπαχάμες	1031
454 Τέρκς και Κάικος Νήσοι	1033
456 Δομινικανική Δημοκρατία	1038
457 Νήσοι Παρθένες των Ήνωμένων Πολιτειών	1038
458 Γουαδελούπη	1032
459 Αντίγκουα και Βαρβούδα	1031
460 Δομινίκα	1032
462 Μαρτίνικα	1031
463 Κάμμαν, Νήσοι	1033
464 Άμαϊκή	1031
465 Άγια Λουκία	1031
467 Άγιος Βικέντιος	1031
469 Μπαρμπάντος	1031
472 Τρίνιταντ και Τομπάγκο	1031
473 Γρενάδα	1031
476 Όλλανδικές Αντίλλες	1033
480 Κολομβία	1038
484 Βενεζουέλα	1038
488 Γουιάνα	1031
492 Σουρινάμ	1031
496 Γαλλική Γουιάνα	1032
500 Ίσημερινός Περού	1038
504 Περού	1038
508 Βραζιλία	1038
512 Χιλή	1038
516 Βολιβία	1038
520 Παραγουάη	1038
524 Ούραγουάη	1038
528 Αργεντινή	1038
529 Νήσοι Φάλλκλαντ και εξαρτήσεις	1033

ΑΣΙΑ

Έγγυς και Μέση Ανατολή

600 Κύπρος	1038
604 Λίβανος	1038
608 Συρία	1038
612 Ίράκ	1038
616 Ίράν	1038
624 Ισραήλ	1038
628 Ίορδανία	1038
632 Σαουδική Αραβία	1038
636 Κουβέιτ	1038

640 Μπαχρέιν	1038
644 Κατάρ	1038
647 Ήνωμένα Αραβικά Εμιράτα	1038
649 Όμάν	1038
652 Βόρειος Ύεμένη	1038
656 Νότιος Ύεμένη	1038

Λοιπές Ασιατικές Χώρες

660 Αφγανιστάν	1038
662 Πακιστάν	1038
664 Ίνδία	1038
666 Μπανγκλαντές	1038
667 Μαλδίβες	1038
669 Σρί Λάνκα	1038
672 Νεπάλ	1038
675 Μπουτάν	1038
676 Βιρμανία	1038
680 Ταϊλάνδη	1038
684 Λάος	1038
690 Βιετνάμ	1048
696 Καμπούτσα (Καμπότζη)	1038
700 Ίνδονησία	1038
701 Μαλαισία	1038
703 Μπρουνέι	1033
706 Σιγκαπούρη	1038
708 Φιλιππίνες	1038
716 Μογγολία	1048
720 Κίνα	1048
724 Βόρειος Κορέα	1048
728 Νότιος Κορέα	1038
732 Ίαπωνία	1028
736 Ταϊβάν	1038
740 Χόγκ Κόγκ	1038
743 Μακάο	1038

ΑΥΣΤΡΑΛΙΑ, ΩΚΕΑΝΙΑ ΚΑΙ ΑΛΙΑ ΕΔΑΦΗ

800 Αυστραλία	1028
801 Παπούα Νέα Γουινέα	1031
802 Αυστραλιανή Ωκεανία	1038
803 Ναουρού	1038
804 Νέα Ζηλανδία	1028
806 Νήσοι Σολομώντος	1031
807 Τουβαλού	1031
808 Ωκεανία Αμερικανική	1038
809 Νέα Καληδονία και εξαρτήσεις	1033
811 Γουάλλης και Φουτούνα Νήσοι	1033
812 Κιριμπάτι Νήσοι	1031
813 Νήσοι Πίτκαϊρν	1038
814 Νεοζηλανδική Ωκεανία	1038
815 Φίτζι	1031
816 Βανουάτου	1031
817 Τόγκα	1031
819 Δυτική Σαμόα	1031
822 Γαλλική Πολυνησία	1033
890 Πολικές Περιοχές	1038

ΔΙΑΦΟΡΑ

950 Έφοδιασμός σκαφών	1090
958 Χώρες και έδαφη μη καθοριζόμενα	1090
977 Χώρες και έδαφη άπορρητα, γιά έμπορικούς και στρατιωτικούς λόγους	1090

Geonomenclature 1983/84

EUROPE

Community	Zone
001 France	1010
002 Belgium and Luxembourg	1010
003 Netherlands	1010
004 Federal Republic of Germany	1010
005 Italy	1010
006 United Kingdom	1010
007 Ireland	1010
008 Denmark	1010
009 Greece	1010

Other European countries

024 Iceland	1021
025 Faroe Islands	1022
028 Norway	1021
030 Sweden	1021
032 Finland	1021
036 Switzerland	1021
038 Austria	1021
040 Portugal	1021
042 Spain	1022
043 Andorra	1022
044 Gibraltar	1022
045 Vatican City State	1022
046 Malta	1022
048 Yugoslavia	1022
052 Turkey	1022
056 Soviet Union	1041
058 German Democratic Republic	1041
060 Poland	1041
062 Czechoslovakia	1041
064 Hungary	1041
066 Romania	1041
068 Bulgaria	1041
070 Albania	1041

AFRICA

North Africa

202 Canary Islands	1038
204 Morocco	1038
205 Ceuta and Melilla	1038
208 Algeria	1038
212 Tunisia	1038
216 Libya	1038
220 Egypt	1038
224 Sudan	1031

West Africa

228 Mauritania	1031
232 Mali	1031
236 Upper Volta	1031
240 Niger	1031
244 Chad	1031
247 Republic of Cape Verde	1031
248 Senegal	1031
252 Gambia	1031
257 Guinea Bissau	1031
260 Guinea	1031
264 Sierra Leone	1031
268 Liberia	1031
272 Ivory Coast	1031
276 Ghana	1031
280 Togo	1031
284 Benin	1031
288 Nigeria	1031

Central, East and South Africa

302 Cameroon	1031
306 Central African Republic	1031
310 Equatorial Guinea	1031
311 São Tomé and Príncipe	1031
314 Gabon	1031
318 Congo	1031
322 Zaire	1031
324 Rwanda	1031
328 Burundi	1031
329 St Helena and dependencies	1033
330 Angola	1038
334 Ethiopia	1031
338 Djibouti	1031
342 Somalia	1031
346 Kenya	1031
350 Uganda	1031

Zone	Zone
352 Tanzania	1031
355 Seychelles and dependencies	1031
357 British Indian Ocean Territory	1033
366 Mozambique	1038
370 Madagascar	1031
372 Réunion	1032
373 Mauritius	1031
375 Comoros	1031
377 Mayotte	1032
378 Zambia	1031
382 Zimbabwe	1031
386 Malawi	1031
390 Republic of South Africa and Namibia	1028
391 Botswana	1031
393 Swaziland	1031
395 Lesotho	1031

AMERICA

North America

400 United States of America	1023
404 Canada	1023
406 Greenland	1032
408 St Pierre and Miquelon	1032

Central and South America

412 Mexico	1038
413 Bermuda	1033
416 Guatemala	1038
421 Belize	1031
424 Honduras	1038
428 El Salvador	1038
432 Nicaragua	1038
436 Costa Rica	1038
442 Panama (incl. the former Canal Zone)	1038
448 Cuba	1038
450 West Indies	1033
452 Haiti	1038
453 Bahamas	1031
454 Turks and Caicos Islands	1033
456 Dominican Republic	1038
457 Virgin Islands of the United States	1038
458 Guadeloupe	1032
459 Antigua and Barbuda	1031
460 Dominica	1031
462 Martinique	1032
463 Cayman Islands	1033
464 Jamaica	1031
465 St Lucia	1031
467 St Vincent	1031
469 Barbados	1031
472 Trinidad and Tobago	1031
473 Grenada	1031
476 Netherlands Antilles	1033
480 Colombia	1038
484 Venezuela	1038
488 Guyana	1031
492 Surinam	1031
496 French Guiana	1032
500 Ecuador	1038
504 Peru	1038
508 Brazil	1038
512 Chile	1038
516 Bolivia	1038
520 Paraguay	1038
524 Uruguay	1038
528 Argentina	1038
529 Falklands Islands and dependencies	1033

ASIA

Near and Middle East

600 Cyprus	1038
604 Lebanon	1038
608 Syria	1038
612 Iraq	1038
616 Iran	1038
624 Israel	1038
628 Jordan	1038
632 Saudi Arabia	1038
636 Kuwait	1038

640 Bahrain	1038
644 Qatar	1038
647 United Arab Emirates	1038
649 Oman	1038
652 North Yemen	1038
656 South Yemen	1038

Other Asian countries

660 Afghanistan	1038
662 Pakistan	1038
664 India	1038
666 Bangladesh	1038
667 Maldives	1038
669 Sri Lanka	1038
672 Nepal	1038
675 Bhutan	1038
676 Burma	1038
680 Thailand	1038
684 Laos	1038
690 Vietnam	1048
696 Kampuchea (Cambodia)	1038
700 Indonesia	1038
701 Malaysia	1038
703 Brunei	1033
706 Singapore	1038
708 Philippines	1038
716 Mongolia	1048
720 China	1048
724 North Korea	1048
728 South Korea	1038
732 Japan	1028
736 Taiwan	1038
740 Hong Kong	1038
743 Macao	1038

AUSTRALASIA, OCEANIA AND OTHER TERRITORIES

800 Australia	1028
801 Papua New Guinea	1031
802 Australian Oceania	1038
803 Nauru	1038
804 New Zealand	1028
806 Solomon Islands	1031
807 Tuvalu	1031
808 American Oceania	1038
809 New Caledonia and dependencies	1033
811 Wallis and Futuna Islands	1033
812 Kiribati	1031
813 Pitcairn	1038
814 New Zealand Oceania	1038
815 Fiji	1031
816 Vanuatu	1031
817 Tonga	1031
819 Western Samoa	1031
822 French Polynesia	1033
890 Polar regions	1038

MISCELLANEOUS

950 Stores and provisions	1090
958 Countries and territories not determined	1090
977 Countries and territories not disclosed for commercial or military reasons	1090

Géonomenclature 1983/84

EUROPE

Communauté	Zone
001 France	1010
002 Belgique et Luxembourg	1010
003 Pays-Bas	1010
004 République fédérale d'Allemagne	1010
005 Italie	1010
006 Royaume-Uni	1010
007 Irlande	1010
008 Danemark	1010
009 Grèce	1010

Autres pays d'Europe

024 Islande	1021
025 Iles Féroé	1022
028 Norvège	1021
030 Suède	1021
032 Finlande	1021
036 Suisse	1021
038 Autriche	1021
040 Portugal	1021
042 Espagne	1022
043 Andorre	1022
044 Gibraltar	1022
045 Cité du Vatican	1022
046 Malte	1022
048 Yougoslavie	1022
052 Turquie	1022
056 Union soviétique	1041
058 République démocratique allemande	1041
060 Pologne	1041
062 Tchécoslovaquie	1041
064 Hongrie	1041
066 Roumanie	1041
068 Bulgarie	1041
070 Albanie	1041

AFRIQUE

Afrique du Nord

202 Iles Canaries	1038
204 Maroc	1038
205 Ceuta et Melilla	1038
208 Algérie	1038
212 Tunisie	1038
216 Libye	1038
220 Égypte	1038
224 Soudan	1031

Afrique occidentale

228 Mauritanie	1031
232 Mali	1031
236 Haute-Volta	1031
240 Niger	1031
244 Tchad	1031
247 République du Cap-Vert	1031
248 Sénégal	1031
252 Gambie	1031
257 Guinée-Bissau	1031
260 Guinée	1031
264 Sierra Leone	1031
268 Libéria	1031
272 Côte-d'Ivoire	1031
276 Ghana	1031
280 Togo	1031
284 Bénin	1031
288 Nigeria	1031

Afrique centrale, orientale et australe

302 Cameroun	1031
306 République Centrafricaine	1031
310 Guinée équatoriale	1031
311 São Tomé et Príncipe	1031
314 Gabon	1031
318 Congo	1031
322 Zaïre	1031
324 Rwanda	1031
328 Burundi	1031
329 Sainte-Hélène et dépendances	1033
330 Angola	1038
334 Éthiopie	1031
338 Djibouti	1031
342 Somalie	1031
346 Kenya	1031
350 Ouganda	1031

352 Tanzanie	1031
355 Seychelles et dépendances	1031
357 Territoire britannique de l'océan Indien	1033
366 Mozambique	1038
370 Madagascar	1031
372 Réunion	1032
373 Maurice	1031
375 Comores	1031
377 Mayotte	1032
378 Zambie	1031
382 Zimbabwe	1031
386 Malawi	1031
390 République d'Afrique du Sud et Namibie	1028
391 Botswana	1031
393 Swaziland	1031
395 Lesotho	1031

AMÉRIQUE

Amérique du Nord

400 États-Unis d'Amérique	1023
404 Canada	1023
406 Groenland	1032
408 Saint-Pierre et Miquelon	1032

Amérique centrale et du Sud

412 Mexique	1038
413 Bermudes	1033
416 Guatemala	1038
421 Belize	1031
424 Honduras	1038
428 El Salvador	1038
432 Nicaragua	1038
436 Costa Rica	1038
442 Panama (y compris l'anc. zone du canal)	1038
448 Cuba	1048
450 Indes occidentales	1033
452 Haïti	1038
453 Bahamas	1031
454 Iles Turks et Caïcos	1033
456 République Dominicaine	1038
457 Iles Vierges des États-Unis	1038
458 Guadeloupe	1032
459 Antigua et Barbude	1031
460 Dominique	1031
462 Martinique	1032
463 Iles Cayman	1033
464 Jamaïque	1031
465 Sainte-Lucie	1031
467 Saint-Vincent	1031
469 La Barbade	1031
472 Trinidad et Tobago	1031
473 Grenada	1031
476 Antilles néerlandaises	1033
480 Colombie	1038
484 Venezuela	1038
488 Guyana	1031
492 Surinam	1031
496 Guyane française	1032
500 Équateur	1038
504 Pérou	1038
508 Brésil	1038
512 Chili	1038
516 Bolivie	1038
520 Paraguay	1038
524 Uruguay	1038
528 Argentine	1038
529 Iles Falkland et dépendances	1033

ASIE

Proche et Moyen-Orient

600 Chypre	1038
604 Liban	1038
608 Syrie	1038
612 Irak	1038
616 Iran	1038
624 Israël	1038
628 Jordanie	1038
632 Arabie Saoudite	1038
636 Koweït	1038

640 Bahrein	1038
644 Qatar	1038
647 Emirats arabes unis	1038
649 Oman	1038
652 Yémen du Nord	1038
656 Yémen du Sud	1038

Autres pays d'Asie

660 Afghanistan	1038
662 Pakistan	1038
664 Inde	1038
666 Bangladesh	1038
667 Maldives	1038
669 Sri Lanka	1038
672 Népal	1038
675 Bhoutan	1038
676 Birmanie	1038
680 Thaïlande	1038
684 Laos	1038
690 Vietnam	1048
696 Kampuchéa (Cambodge)	1038
700 Indonésie	1038
701 Malaysia	1038
703 Brunei	1033
706 Singapour	1038
708 Philippines	1038
716 Mongolie	1048
720 Chine	1048
724 Corée du Nord	1048
728 Corée du Sud	1038
732 Japon	1028
736 T'ai-wan	1038
740 Hong Kong	1038
743 Macao	1038

AUSTRALIE, OCÉANIE ET AUTRES TERRITOIRES

800 Australie	1028
801 Papouasie-Nouvelle-Guinée	1031
802 Océanie australienne	1038
803 Nauru	1038
804 Nouvelle-Zélande	1028
806 Iles Salomon	1031
807 Tuvalu	1031
808 Océanie américaine	1038
809 Nouvelle-Calédonie et dépendances	1033
811 Iles Wallis et Futuna	1033
812 Kiribati	1031
813 Iles Pitcairn	1038
814 Océanie néo-zélandaise	1038
815 Fidji	1031
816 Vanuatu	1031
817 Tonga	1031
819 Samoa occidentales	1031
822 Polynésie française	1033
890 Régions polaires	1038

DIVERS

950 Avitaillement et soutage	1090
958 Pays et territoires non déterminés	1090
977 Pays et territoires non précisés pour des raisons commerciales ou militaires	1090

Geonomenclatura 1983/84

EUROPA

Comunità

	Zone
001 Francia	1010
002 Belgio e Lussemburgo	1010
003 Paesi Bassi	1010
004 Repubblica federale di Germania	1010
005 Italia	1010
006 Regno Unito	1010
007 Irlanda	1010
008 Danimarca	1010
009 Grecia	1010

Altri paesi d'Europa

024 Islanda	1021
025 Isole Feroë	1022
028 Norvegia	1021
030 Svezia	1021
032 Finlandia	1021
036 Svizzera	1021
038 Austria	1021
040 Portogallo	1021
042 Spagna	1022
043 Andorra	1022
044 Gibilterra	1022
045 Città del Vaticano	1022
046 Malta	1022
048 Iugoslavia	1022
052 Turchia	1022
056 Unione Sovietica	1041
058 Repubblica democratica tedesca	1041
060 Polonia	1041
062 Cecoslovacchia	1041
064 Ungheria	1041
066 Romania	1041
068 Bulgaria	1041
070 Albania	1041

AFRICA

Africa settentrionale

202 Isole Canarie	1038
204 Marocco	1038
205 Ceuta e Melilla	1038
208 Algeria	1038
212 Tunisia	1038
216 Libia	1038
220 Egitto	1038
224 Sudan	1031

Africa occidentale

228 Mauritania	1031
232 Mali	1031
236 Alto Volta	1031
240 Niger	1031
244 Ciad	1031
247 Repubblica del Capo Verde	1031
248 Senegal	1031
252 Gambia	1031
257 Guinea-Bissau	1031
260 Guinea	1031
264 Sierra Leone	1031
268 Liberia	1031
272 Costa d'Avorio	1031
276 Ghana	1031
280 Togo	1031
284 Benin	1031
288 Nigeria	1031

Africa centrale, orientale e meridionale

302 Camerun	1031
306 Repubblica Centrafricana	1031
310 Guinea equatoriale	1031
311 São Tomé e Príncipe	1031
314 Gabon	1031
318 Congo	1031
322 Zaire	1031
324 Ruanda	1031
328 Burundi	1031
329 Sant'Elena e dipendenze	1033
330 Angola	1038
334 Etiopia	1031
338 Gibuti	1031
342 Somalia	1031
346 Kenia	1031
350 Uganda	1031

352 Tanzania	1031
355 Seychelles e dipendenze	1031
357 Territorio britannico dell'Oceano Indiano	1033
366 Mozambico	1038
370 Madagascar	1031
372 Riunione	1032
373 Maurizio	1031
375 Comore	1031
377 Mayotte	1032
378 Zambia	1031
382 Zimbabwe	1031
386 Malawi	1031
390 Repubblica del Sudafrica e Namibia	1028
391 Botswana	1031
393 Swaziland	1031
395 Lesotho	1031

AMERICA

America settentrionale

400 Stati Uniti d'America	1023
404 Canada	1023
406 Groenlandia	1032
408 Saint-Pierre e Miquelon	1032

America centrale e del sud

412 Messico	1038
413 Bermude	1033
416 Guatemala	1038
421 Belize	1031
424 Honduras	1038
428 El Salvador	1038
432 Nicaragua	1038
436 Costa Rica	1038
442 Panama (compresa l'ex Zona del Canale)	1038
448 Cuba	1048
450 Indie occidentali	1033
452 Haiti	1038
453 Bahamas	1031
454 Isole Turks e Caicos	1033
456 Repubblica Dominicana	1038
457 Isole Vergini degli Stati Uniti	1038
458 Guadalupa	1032
459 Antigua e Barbuda	1031
460 Dominica	1031
462 Martinica	1032
463 Isole Cayman	1033
464 Giamaica	1031
465 Santa Lucia	1031
467 San Vincenzo	1031
469 Barbados	1031
472 Trinidad e Tobago	1031
473 Grenada	1031
476 Antille olandesi	1033
480 Colombia	1038
484 Venezuela	1038
488 Guyana	1031
492 Suriname	1031
496 Guyana francese	1032
500 Ecuador	1038
504 Perù	1038
508 Brasile	1038
512 Cile	1038
516 Bolivia	1038
520 Paraguay	1038
524 Uruguay	1038
528 Argentina	1038
529 Isole Falkland e dipendenze	1033

ASIA

Vicino e Medio Oriente

600 Cipro	1038
604 Libano	1038
608 Siria	1038
612 Irak	1038
616 Iran	1038
624 Israele	1038
628 Giordania	1038
632 Arabia Saudita	1038
636 Kuwait	1038

640 Bahrein	1038
644 Qatar	1038
647 Emirati arabi uniti	1038
649 Oman	1038
652 Yemen del Nord	1038
656 Yemen del Sud	1038

Altri paesi d'Asia

660 Afganistan	1038
662 Pakistan	1038
664 India	1038
666 Bangladesh	1038
667 Maldive	1038
669 Sri Lanka	1038
672 Nepal	1038
675 Bhutan	1038
676 Birmania	1038
680 Tailandia	1038
684 Laos	1038
690 Vietnam	1048
696 Campucea (Cambogia)	1038
700 Indonesia	1038
701 Malaysia	1038
703 Brunei	1033
706 Singapore	1038
708 Philippine	1038
716 Mongolia	1048
720 Cina	1048
724 Corea del Nord	1048
728 Corea del Sud	1038
732 Giappone	1028
736 Taiwan	1038
740 Hong Kong	1038
743 Macao	1038

AUSTRALIA, OCEANIA

ED ALTRI TERRITORI

800 Australia	1028
801 Papuaia-Nuova Guinea	1031
802 Oceania australiana	1038
803 Nauru	1038
804 Nuova Zelanda	1028
806 Isole Salomone	1031
807 Tuvalu	1031
808 Oceania americana	1038
809 Nuova Caledonia e dipendenze	1033
811 Isole Wallis e Futuna	1033
812 Kiribati	1031
813 Isole Pitcairn	1038
814 Oceania neozelandese	1038
815 Figi	1031
816 Vanuatu	1031
817 Tonga	1031
819 Samoa occidentali	1031
822 Polinesia francese	1033
890 Regioni polari	1038

DIVERSI

950 Provviste e dotazioni di bordo	1090
958 Paesi e territori non determinati	1090
977 Paesi e territori non precisati per ragioni commerciali o militari	1090

Geonomenclatuur 1983/84

EUROPA

Gemeenschap	Zone	
001	Frankrijk	1010
002	België en Luxemburg	1010
003	Nederland	1010
004	Bondsrepubliek Duitsland	1010
005	Italië	1010
006	Verenigd Koninkrijk	1010
007	Ierland	1010
008	Denemarken	1010
009	Griekenland	1010

Overige Europese Landen

024	IJsland	1021
025	Faeröer	1022
028	Noorwegen	1021
030	Zweden	1021
032	Finland	1021
036	Zwitserland	1021
038	Oostenrijk	1021
040	Portugal	1021
042	Spanje	1022
043	Andorra	1022
044	Gibraltar	1022
045	Vaticaanstad	1022
046	Malta	1022
048	Joegoslavië	1022
052	Turkije	1022
056	Sowjetunie	1041
058	Duitse Democratische Republiek	1041
060	Polen	1041
062	Tsjechoslowakije	1041
064	Hongarije	1041
066	Roemenië	1041
068	Bulgarije	1041
070	Albanië	1041

AFRIKA

Noord-Afrika

202	Canarische eilanden	1038
204	Marokko	1038
205	Ceuta en Melilla	1038
208	Algerije	1038
212	Tunesië	1038
216	Libië	1038
220	Egypte	1038
224	Soedan	1031

West-Afrika

228	Mauretanië	1031
232	Mali	1031
236	Opper-Volta	1031
240	Niger	1031
244	Tsjaad	1031
247	Kaapverdische Republiek	1031
248	Senegal	1031
252	Gambia	1031
257	Guinee-Bissau	1031
260	Guinea	1031
264	Sierra Leone	1031
268	Liberia	1031
272	Ivoorkust	1031
276	Ghana	1031
280	Togo	1031
284	Benin	1031
288	Nigeria	1031

Centraal-, Oost- en Zuid-Afrika

302	Kameroen	1031
306	Centraalafrikaanse Republiek	1031
310	Equatoriaal Guinea	1031
311	São Tome en Principe	1031
314	Gaboen	1031
318	Kongo	1031
322	Zaire	1031
324	Rwanda	1031
328	Boeroendi	1031
329	St. Helena en onderhorigheden	1033
330	Angola	1038
334	Ethiopië	1031
338	Djibouti	1031
342	Somalia	1031
346	Kenia	1031
350	Oeganda	1031

352	Tanzania	1031
355	Seychellen en onderhorigheden	1031
357	Brits gebied in de Indische Oceaan	1033
366	Mozambique	1038
370	Madagascar	1031
372	Réunion	1032
373	Mauritius	1031
375	Comoren	1031
377	Mayotte	1032
378	Zambia	1031
382	Zimbabwe (voormalig Rhodesië)	1038
386	Malawi	1031
390	Republiek Zuid-Afrika en Namibië	1028
391	Botswana	1031
393	Swaziland	1031
395	Lesotho	1031

AMERIKA

Noord-Amerika

400	Verenigde Staten van Amerika	1023
404	Canada	1023
406	Groenland	1032
408	St. Pierre en Miquelon	1032

Midden- en Zuid-Amerika

412	Mexico	1038
413	Bermuda	1033
416	Guatemala	1038
421	Belize	1038
424	Honduras	1038
428	El Salvador	1038
432	Nicaragua	1038
436	Costa Rica	1038
442	Panama (M.i.v. de voormalige Karaalzone)	1038

448	Cuba	1048
451	West-Indië	1033
452	Haiti	1038
453	Bahamas	1031
454	Turks- en Caicos-eilanden	1033
456	Dominicaanse Republiek	1038
457	Maagdeneilanden behorende tot de Verenigde Staten	1038
458	Guadeloupe	1032
459	Antigua en Barbuda	1031
460	Dominica	1031
462	Martinique	1032
463	Cayman-eilanden	1033
464	Jamaica	1031
465	St. Lucia	1031
467	St. Vincent	1031
469	Barbados	1031
472	Trinidad en Tobago	1031
473	Grenada	1031
476	Nederlandse Antillen	1033
480	Columbia	1038
484	Venezuela	1038
488	Guyana	1031
492	Suriname	1031
496	Frans-Guyana	1032
500	Ecuador	1038
504	Peru	1038
508	Brazilië	1038
512	Chili	1038
516	Bolivia	1038
520	Paraguay	1038
524	Uruguay	1038
528	Argentinië	1038
529	Falklandeilanden en onderhorigheden	1033

AZIË

Nabije en Midden-Oosten

600	Cyprus	1038
604	Libanon	1038
608	Syrië	1038
612	Irak	1038
616	Iran	1038
624	Israël	1038
628	Jordanië	1038
632	Saoedi-Arabië	1038
636	Koeweit	1038

640	Bahrein	1038
644	Katar	1038
647	Verenigde Arabische Emiraten	1038
649	Oman	1038
652	Noord-Jemen	1038
656	Zuid-Jemen	1038

Overige Aziatische landen

660	Afghanistan	1038
662	Pakistan	1038
664	India	1038
666	Bangla Desh	1038
667	Malediven	1038
669	Sri Lanka	1038
672	Nepal	1038
675	Bhoetan	1038
676	Birma	1038
680	Thailand	1038
684	Laos	1038
690	Vietnam	1048
696	Kampoetsjea (Kambodja)	1038
700	Indonesië	1038
701	Maleisië	1038
703	Brunei	1033
706	Singapore	1038
708	Filippijnen	1038
716	Mongolië	1048
720	China	1048
724	Noord-Korea	1048
728	Zuid-Korea	1038
732	Japan	1028
736	Taiwan	1038
740	Hong Kong	1038
743	Macao	1038

AUSTRALIË, OCEANIË EN OVERIGE GEBIEDEN

800	Australië	1028
801	Papoea Nieuw-Guinea	1031
802	Australisch Oceanië	1038
803	Nauroe	1038
804	Nieuw-Zeeland	1028
806	Salomonseilanden	1031
807	Tuvalu	1031
808	Amerikaans Oceanië	1038
809	Nieuw-Caledonië en onderhorigheden	1033
811	Wallis- en Futuna-eilanden	1033
812	Kiribati	1031
813	Pitcairn-eilanden	1038
814	Nieuwzeelands Oceanië	1038
815	Fidzji-eilanden	1031
816	Vanuatu (voorm. Nieuwe Hebriden)	1031
817	Tonga	1031
819	West-Samoa	1031
822	Frans Polynesië	1033
890	Poolgebieden	1038

OVERIGE

950	Boordprovisie en -benodigheden alsmede bunkermateriaal	1090
958	Niet nader bepaalde landen en gebieden	1090
977	Om commerciële of militaire redenen niet nader aangegeven landen en gebieden	1090

Økonomiske zoner

Grand total		USA and Canada		TOM	
Samtlige handelspartnere	1000	Amerikas Forenede Stater og Canada	1023	Oversøiske områder, associeret med EF	1033
Intra-EC (EUR 10)		Others Class 1		Others Class 2	
EF-medlemsstaterne	1010	Andre industrialiserede vestlige tredjelande	1028	Andre udviklingslande	1038
Extra-EC (EUR 10)		Class 2		Class 3	
Samtlige lande minus EF-medlemsstaterne	1011	Udviklingslande	1030	Statshandelslande	1040
Class 1		ACP		Eastern Europe	
Industrialiserede vestlige tredjelande	1020	Staterne i Afrika, Vestindien og Stillehavet - Lomé-konventionen	1031	Europæiske statshandelslande	1041
EFTA		DOM		Other Class 3	
Europæiske Frihandelsområde	1021	Oversøiske landsdele af EF	1032	Andre statshandelslande	1048
Oth. West. Europe				Miscellaneous	
Andre vesteuropæiske lande	1022			I øvrigt	1090

Wirtschaftsräume

Grand total		USA and Canada		TOM	
Insgesamt der Partnerländer	1000	Vereinigte Staaten von Amerika und Kanada	1023	Assoziierte überseeische Gebiete der EG	1033
Intra-EC (EUR 10)		Others Class 1		Others Class 2	
Mitgliedstaaten der EG	1010	Andere industrialiserte westliche Drittländer	1028	Andere Entwicklungsländer	1038
Extra-EC (EUR 10)		Class 2		Class 3	
Insgesamt ausschl. der EG-Mitgliedstaaten	1011	Entwicklungsländer	1030	Statshandelsländer	1040
Class 1		ACP		Eastern Europe	
Industrialisierte westliche Drittländer	1020	Länder Afrikas, der Karibik und des Pazifiks - Abkommen von Lomé	1031	Europäische Staatshandelsländer	1041
EFTA		DOM		Others Class 3	
Europäische Freihandelsvereinigung	1021	Überseeische Departements der EG	1032	Andere Staatshandelsländer	1048
Oth. West. Europe				Miscellaneous	
Andere westeuropäische Länder	1022			Verschiedenes	1090

Οικονομικές Ζώνες

Grand total		USA and Canada		TOM	
Γενικό σύνολο	1000	Ἡνωμένες Πολιτείες τῆς Ἀμερικῆς καὶ Καναδάς	1023	Ἵπερπόντια ἐδάφη τῶν Κρατῶν-μελῶν τῆς Κοινότητος	1033
Intra-EC (EUR 10)		Others Class 1		Others Class 2	
Κράτη-μέλη τῆς Κοινότητος	1010	Λοιπές ἐκβιομηχανισμένες Δυτικὲς τρίτες χώρες	1028	Λοιπές ἀναπτυσσόμενες χώρες	1038
Extra-EC (EUR 10)		Class 2		Class 3	
Γενικό σύνολο ἐκτός τῶν Κρατῶν-μελῶν τῆς Κοινότητος καὶ τῶν Διαφόρων χωρῶν μὴ ἀλλαχοῦ ταξινομημένων	1011	Ἀναπτυσσόμενες χώρες	1030	Χώρες μὲ Κρατικό Ἐμπόριο	1040
Class 1		ACP		Eastern Europe	
Ἐκβιομηχανισμένες Δυτικὲς τρίτες χώρες	1020	Χώρες τῆς Ἀφρικῆς τῆς Καραϊβικῆς καὶ τοῦ Εἰρηνικοῦ Ὠκεανοῦ-Σύμβαση LOME	1031	Εὐρωπαϊκὲς Χώρες μὲ κρατικό Ἐμπόριο	1041
EFTA		DOM		Others Class 3	
Εὐρωπαϊκὴ Ζώνη Ἐλευθέρων Συναλλαγῶν	1021	Ἵπερπόντιες κτήσεις τῶν Κρατῶν-μελῶν τῆς Κοινότητος	1032	Λοιπὲς Χώρες μὲ Κρατικό Ἐμπόριο	1048
Oth. West. Europe				Miscellaneous	
Λοιπὲς Δυτικὲς Εὐρωπαϊκὲς χώρες	1022			Διάφορες μὴ ἀλλαχοῦ ταξινομημένες χώρες (προαιρετικὴ Ταξινόμηση)	1090

Economics zones

Grand total		USA and Canada		TOM	
Grand total of partner countries	1000	United States of America and Canada	1023	Overseas territories affiliated to the EC	1033
Intra-EC (EUR 10)		Others Class 1		Others Class 2	
Member States of the EC	1010	Other Western industrialized third countries	1028	Other developing countries	1038
Extra-EC (EUR 10)		Class 2		Class 3	
Grand total less Member States	1011	Developing countries	1030	Countries with State-trade	1040
Class 1		ACP		Eastern Europe	
Western industrialized third countries	1020	Countries of Africa, the Caribbean and the Pacific - Lomé Convention	1031	European countries with State-trade	1041
EFTA		DOM		Others Class 3	
European Free Trade Area	1021	Overseas administrative areas of the EC	1032	Other countries with State-trade	1048
Oth. West. Europe				Miscellaneous	
Other Western European countries	1022			Miscellaneous	1090

Zones économiques

Monde		USA et Canada		TOM	
Total général des pays partenaires	1000	États-Unis d'Amérique et Canada	1023	Territoires d'Outre-Mer associés à la CE	1033
Intra-CE (EUR 10)		Aut. Classe 1		Aut. Classe 2	
États membres de la CE	1010	Autres pays tiers industrialisés occidentaux	1028	Autres pays en voie de développement	1038
Extra-CE (EUR 10)		Classe 2		Classe 3	
Total général moins les États membres de la CE	1011	Pays en voie de développement	1030	Pays à commerce d'État	1040
Classe 1		ACP		Europe orientale	
Pays tiers industrialisés occidentaux	1020	Pays d'Afrique, des Caraïbes et du Pacifique - Convention de Lomé	1031	Pays européens à commerce d'État	1041
AELE		DOM		Aut. Classe 3	
Association Européenne de Libre-Échange	1021	Départements d'Outre-Mer de la CE	1032	Autres pays à commerce d'État	1048
Aut. Eur. occid.				Divers non classé	
Autres pays de l'Europe occidentale	1022			Divers n.d.a.	1090

Zone economica

Monde		USA e Canada		TOM	
Totale generale dei paesi partner	1000	Stati Uniti d'America e Canada	1023	Territori d'Oltremare associati alla CE	1033
Intra-CE (EUR 10)		Aut. Classe 1		Aut. Classe 2	
Stati membri della CE	1010	Altri paesi terzi occidentali industrializzati	1028	Altri paesi in via di sviluppo	1038
Extra-CE (EUR 10)		Classe 2		Classe 3	
Totale generale meno gli Stati membri della CE	1011	Paesi in via di sviluppo	1030	Paesi a commercio di Stato	1040
Classe 1		ACP		Europe orientale	
Paesi terzi occidentali industrializzati	1020	Paesi d'Africa, dei Caraibi e del Pacifico - Convenzione di Lomé	1031	Paesi europei a commercio di Stato	1041
AELE		DOM		Aut. Classe 3	
Associazione Europea di Libero Scambio	1021	Dipartimenti d'Oltremare della CE	1032	Altri paesi a commercio di Stato	1048
Aut. Eur. occid.				Divers non classé	
Altri paesi dell'Europa occidentale	1022			Diversi n.n.a.	1090

Economische zones

Monde		USA et Canada		TOM	
Algemeen totaal van partnerlanden	1000	Verenigde Staten van Amerika en Canada	1023	Gebieden overzee geassocieerd met de EG	1033
Intra-CE (EUR 10)		Aut. Classe 1		Aut. Classe 2	
Lid-Statens van de EG	1010	Andere geïndustrialiseerde westerse derde landen	1028	Andere ontwikkelingslanden	1038
Extra-CE (EUR 10)		Classe 2		Classe 3	
Algemeen totaal min de Lid-Statens van de EG	1011	Ontwikkelingslanden	1030	Staatshandellanden	1040
Classe 1		ACP		Europe orientale	
Geïndustrialiseerde westerse derde landen	1020	Landen in Afrika, het Caraïbisch gebied en de Stille Oceaan - Overeenkomst van Lomé	1031	Europese Staatshandellanden	1041
AELE		DOM		Aut. Classe 3	
Europese Vrijhandelsassociatie	1021	Departementen overzee van de EG	1032	Andere Staatshandellanden	1048
Aut. Eur. occid.				Divers non classé	
Andere Westeuropese landen	1022			Overige, n.a.g.	1090

Supplerende økonomiske zoner Zusätzliche Wirtschaftsräume Συμπληρωματικές οικονομικές ζώνες	Supplementary economic zones Zones économiques supplémentaires	Zone economiche supplementari Supplementaire economische zones
---	---	---

OECD	001 + 002 + 003 + 004 + 005 + 006 + 007 + 008 + 009 + 024 + 028 + 030 + 032 + 036 + 038 +
OCDE	040 + 042 + 052 + 202 + 205 + 400 + 404 + 732 + 800 + 804
Mediterranean Basin Bassin méditerranéen	040 + 042 + 044 + 046 + 048 + 052 + 070 + 202 + 204 + 205 + 208 + 212 + 216 + 220 + 600 + 604 + 608 + 624 + 628
OPEC countries Pays OPEP	208 + 216 + 288 + 314 + 484 + 500 + 612 + 616 + 632 + 636 + 644 + 647 + 700
Latin America Amérique latine	412 + 416 + 424 + 428 + 432 + 436 + 442 + 452 + 456 + 480 + 484 + 500 + 504 + 508 + 512 + 516 + 520 + 524 + 528
ASEAN countries Pays de l'ANASE	680 + 700 + 701 + 706 + 708

COMMUNITY - COMMUNAUTE (S)

Deutschland		Statistisches Bundesamt, Wiesbaden
France		Direction Générale des Douanes et Droits Indirects, Paris
Italia		Istituto Centrale di Statistica, Roma
Nederland		Centraal bureau voor de statistiek, Heerlen
Belg.-Luxbg.		Institut National de Statistique, Bruxelles
United Kingdom		HM Customs and Excise, Statistical Office, Southend-on-Sea
Ireland	▶ General trade through 1978 Commerçe général jusqu'à fin 1978	Central Statistics Office, Dublin
Danmark		Danmarks Statistik, København
Ἑλλάς		Office National de Statistique de Grèce, Athènes

OTHER COUNTRIES - AUTRES PAYS

Iceland - Islande (S)			
Norway - Norvège (G)			
Sweden - Suède (G)			
Finland - Finlande (G)			
Switzerland - Suisse (S)			
Austria - Autriche (S)		▶	OECD, Statistics of foreign trade, monthly bulletin, Serie A
Portugal (S)			OCDE, Statistiques du commerce extérieur, bulletin mensuel, série A
Spain - Espagne (S)			
Yugoslavia - Yougoslavie (S)			
United States - Etats-Unis (G)			
Canada (G)			
Australia - Australie (G)			
Turkey - Turquie (S)			Délégation Permanente de Turquie auprès de la CEE, Bruxelles
Poland - Pologne (G)		Biuletyn Statystyczny, GŁÓWNY URZĄD STATYSTYCZNY, Warszawa	
Czechoslovakia - Tchécoslovaquie (G)		Statistické Přehledy, Federální statistický úrad, Praha-Karlín	
Rep. of South Africa - Rép. d'Afrique du Sud (G)		International Monetary Fund, Direction of Trade	
Israel - Israël (S)		Central Bureau of Statistics, Jerusalem	
Japan - Japon (G)		Japan exports & imports, published by Japan Tariff Association	
Taiwan - T'ai-wan (S)		Monthly Statistics of exports and imports, The Republic of China, Department of Statistics, Ministry of Finance	
Hong-Kong (G)		International Monetary Fund, Direction of Trade	

Klassifikation af Eurostats publikationer

- 1. Almene statistikker (gråt omslag)**
 1. Almen statistik
 2. Almen regionalstatistik
 3. Statistik over tredjelande
- 2. Nationalregnskaber, finanser og betalingsbalancer (violet omslag)**
 1. Nationalregnskaber
 2. Konti for sektorer
 3. Konti for brancher
 4. Penge- og finansstatistik
 5. Regionalregnskaber og -finansstatistik
 6. Betalingsbalancer
 7. Priser
- 3. Befolkning og sociale forhold (gult omslag)**
 1. Befolkning
 2. Sociale forhold
 3. Uddannelse
 4. Beskæftigelse
 5. Socialsikring
 6. Lønninger og indkomster
- 4. Industri og tjenesteydelser (blåt omslag)**
 1. Industri, almen
 2. Energi
 3. Jern og stål
 4. Transport og tjenesteydelser
- 5. Landbrug, skovbrug og fiskeri (grønt omslag)**
 1. Landbrug, almen
 2. Landbrug, produktion og balancer
 3. Landbrugspriser
 4. Landbrugsregnskaber
 5. Landbrugsstrukturer
 6. Skovbrug
 7. Fiskeri
- 6. Udenrigshandel (rødt omslag)**
 1. Nomenklatur
 2. Fællesskabets udenrigshandel, almen
 3. Samhandelen med udviklingslandene
- 9. Diverse statistikker (brunt omslag)**
 1. Diverse statistikker
 2. Diverse meddelelser

Gliederung der Veröffentlichungen des Eurostat

- 1. Allgemeine Statistik (grauer Umschlag)**
 1. Allgemeine Statistik
 2. Allgemeine Regionalstatistik
 3. Statistik der Drittländer
- 2. Volkswirtschaftliche Gesamtrechnungen, Finanzen und Zahlungsbilanzen (violetter Umschlag)**
 1. Volkswirtschaftliche Gesamtrechnungen
 2. Konten der Sektoren
 3. Konten nach Produktionsbereichen
 4. Geld und Finanzen
 5. Regionalkonten und Finanzen
 6. Zahlungsbilanzen
 7. Preise
- 3. Bevölkerung und soziale Bedingungen (gelber Umschlag)**
 1. Bevölkerung
 2. Soziale Bedingungen
 3. Bildung und Ausbildung
 4. Beschäftigung
 5. Sozialschutz
 6. Löhne und Einkommen
- 4. Industrie und Dienstleistungen (blauer Umschlag)**
 1. Industrie: Allgemeines
 2. Energie
 3. Eisen- und Stahlindustrie
 4. Verkehr und Dienstleistungen
- 5. Land- und Forstwirtschaft, Fischerei (grüner Umschlag)**
 1. Landwirtschaft: Allgemeines
 2. Landwirtschaft: Erzeugung und Bilanzen
 3. Landwirtschaft: Preise
 4. Landwirtschaft: Gesamtrechnungen
 5. Landwirtschaft: Struktur
 6. Forstwirtschaft
 7. Fischerei
- 6. Außenhandel (roter Umschlag)**
 1. Systematiken
 2. Außenhandel der Gemeinschaft: Allgemeines
 3. Außenhandel mit Entwicklungsländern
- 9. Verschiedenes (brauner Umschlag)**
 1. Verschiedene Statistiken
 2. Verschiedene Mitteilungen

Ταξινόμηση των δημοσιεύσεων του Eurostat

- 1. Γενικές στατιστικές (φαιά εξώφυλλο)**
 1. Γενικές στατιστικές
 2. Γενικές περιφερειακές στατιστικές
 3. Στατιστικές των τρίτων χωρών
- 2. Εθνικοί λογαριασμοί, δημοσιονομικά και ισοζύγιο πληρωμών (ιόχρουν εξώφυλλο)**
 1. Εθνικοί λογαριασμοί
 2. Λογαριασμοί κατά τομέα
 3. Λογαριασμοί κατά κλάδο
 4. Νόμισμα και δημοσιονομικά
 5. Περιφερειακοί λογαριασμοί και δημοσιονομικά
 6. Ισοζύγια πληρωμών
 7. Τιμές
- 3. Πληθυσμός και κοινωνικές συνθήκες (κίτρινο εξώφυλλο)**
 1. Πληθυσμός
 2. Κοινωνικές συνθήκες
 3. Παιδεία και επαγγελματική εκπαίδευση
 4. Απασχόληση
 5. Κοινωνική προστασία
 6. Μισθοί και εισοδήματα
- 4. Βιομηχανία και υπηρεσίες (κυανό εξώφυλλο)**
 1. Βιομηχανία, γενικά
 2. Ενέργεια
 3. Σιδηροοργιά
 4. Μετοφορές και υπηρεσίες
- 5. Γεωργία, δάση και αλιεία (πράσινο εξώφυλλο)**
 1. Γεωργία, γενικά
 2. Γεωργία, παραγωγή και απολογισμοί
 3. Γεωργία, τιμές
 4. Γεωργία, λογαριασμοί
 5. Γεωργία, δομή
 6. Δάση
 7. Αλιεία
- 6. Εξωτερικό εμπόριο (κόκκινο εξώφυλλο)**
 1. Ονοματολογία
 2. Ανταλλαγές της Κοινότητας, γενικά
 3. Ανταλλαγές με τις χώρες υπό ανάπτυξη
- 9. Διάφορα (καφέ εξώφυλλο)**
 1. Διάφορες στατιστικές
 2. Διάφορες πληροφορίες

Classification of Eurostat publications

- 1. General statistics (grey covers)**
 1. General statistics
 2. Regional general statistics
 3. Third-country statistics
- 2. National accounts, finance and balance of payments (violet covers)**
 1. National accounts
 2. Accounts of sectors
 3. Accounts of branches
 4. Money and finance
 5. Regional accounts and finance
 6. Balance of payments
 7. Prices
- 3. Population and social conditions (yellow covers)**
 1. Population
 2. Social conditions
 3. Education and training
 4. Employment
 5. Social protection
 6. Wages and incomes
- 4. Industry and services (blue covers)**
 1. Industry, general
 2. Energy
 3. Iron and steel
 4. Transport and services
- 5. Agriculture, forestry and fisheries (green covers)**
 1. Agriculture, general
 2. Agriculture, production and balances
 3. Agriculture, prices
 4. Agriculture, accounts
 5. Agriculture, structure
 6. Forestry
 7. Fisheries
- 6. Foreign trade (red covers)**
 1. Nomenclature
 2. Community trade, general
 3. Trade with developing countries
- 9. Miscellaneous (brown covers)**
 1. Miscellaneous statistics
 2. Miscellaneous information

**Classification
des publications
de l'Eurostat**

1. **Statistiques générales** (couverture grise)
 1. Statistiques générales
 2. Statistiques régionales générales
 3. Statistiques des pays tiers
 2. **Comptes nationaux, finances et balances des paiements** (couverture violette)
 1. Comptes nationaux
 2. Comptes des secteurs
 3. Comptes des branches
 4. Monnaie et finances
 5. Comptes et finances régionaux
 6. Balances des paiements
 7. Prix
 3. **Population et conditions sociales** (couverture jaune)
 1. Population
 2. Conditions sociales
 3. Éducation et formation
 4. Emploi
 5. Protection sociale
 6. Salaires et revenus
 4. **Industrie et services** (couverture bleue)
 1. Industrie, générale
 2. Énergie
 3. Sidérurgie
 4. Transports et services
 5. **Agriculture, forêts et pêche** (couverture verte)
 1. Agriculture, générale
 2. Agriculture, production et bilans
 3. Agriculture, prix
 4. Agriculture, comptes
 5. Agriculture, structure
 6. Forêts
 7. Pêche
 6. **Commerce extérieur** (couverture rouge)
 1. Nomenclature
 2. Échanges de la Communauté, général
 3. Échanges avec les pays en voie de développement
 9. **Divers** (couverture brune)
 1. Statistiques diverses
 2. Informations diverses
-

**Classificazione
delle pubblicazioni
dell'Eurostat**

1. **Statistiche generali** (copertina grigia)
 1. Statistiche generali
 2. Statistiche regionali generali
 3. Statistiche dei paesi terzi
 2. **Conti nazionali, finanze e bilancia dei pagamenti** (copertina viola)
 1. Conti nazionali
 2. Conti dei settori
 3. Conti per branca
 4. Statistiche monetarie e finanziarie
 5. Conti e finanze regionali
 6. Bilancia dei pagamenti
 7. Prezzi
 3. **Popolazione e condizioni sociali** (copertina gialla)
 1. Popolazione
 2. Condizioni sociali
 3. Educazione e formazione
 4. Occupazione
 5. Protezione sociale
 6. Salari e redditi
 4. **Industria e servizi** (copertina azzurra)
 1. Industria, generale
 2. Energia
 3. Siderurgia
 4. Trasporti e servizi
 5. **Agricoltura, foreste e pesca** (copertina verde)
 1. Agricoltura in generale
 2. Agricoltura, produzione e bilanci
 3. Agricoltura, prezzi
 4. Agricoltura, conti
 5. Agricoltura, strutture
 6. Foreste
 7. Pesca
 6. **Commercio estero** (copertina rossa)
 1. Nomenclatura
 2. Scambi della Comunità in generale
 3. Scambi con i paesi in via di sviluppo
 9. **Statistiche varie** (copertina marrone)
 1. Statistiche varie
 2. Informazioni varie
-

**Classificatie van
de publikaties
van Eurostat**

1. **Algemene statistiek** (grijze omslag)
 1. Algemene statistiek
 2. Algemene regionale statistiek
 3. Statistiek van derde landen
 2. **Nationale rekeningen, financiën en betalingsbalansen** (paarse omslag)
 1. Nationale rekeningen
 2. Rekeningen van de sectoren
 3. Rekeningen van de branches
 4. Geld en financiën
 5. Regionale rekeningen en financiën
 6. Betalingsbalans
 7. Prijzen
 3. **Bevolking en sociale voorwaarden** (gele omslag)
 1. Bevolking
 2. Sociale omstandigheden
 3. Opleiding en vorming
 4. Werkgelegenheid
 5. Sociale voorzieningen
 6. Lonen en inkomens
 4. **Industrie en dienstverleningen** (blauwe omslag)
 1. Algemene industrie
 2. Energie
 3. IJzer- en staalindustrie
 4. Vervoer en dienstverlening
 5. **Landbouw, bosbouw en visserij** (groene omslag)
 1. Landbouw: Algemeen
 2. Landbouw: Productie en balansen
 3. Landbouw: Prijzen
 4. Landbouw: Rekeningen
 5. Landbouw: Structuur
 6. Bosbouw
 7. Visserij
 6. **Buitenlandse handel** (rode omslag)
 1. Nomenclatuur
 2. Handel van de Gemeenschap: Algemeen
 3. Handel met de ontwikkelingslanden
 9. **Diverse statistieken** (bruine omslag)
 1. Diverse statistieken
 2. Diverse mededelingen
-

**Salg og abonnement · Verkauf und Abonnement · Πωλήσεις και συνδρομές · Sales and subscriptions
Vente et abonnements · Vendita e abbonamenti · Verkoop en abonnementen**

BELGIQUE / BELGIË

Moniteur belge / Belgisch Staatsblad

Rue de Louvain 40-42 / Leuvensestraat 40-42
1000 Bruxelles / 1000 Brussel
Tél. 512 00 26
CCP/Postrekening 000-2005502-27

Sous-dépôts / Agentschappen:

**Librairie européenne /
Europese Boekhandel**

Rue de la Loi 244 / Wetstraat 244
1040 Bruxelles / 1040 Brussel

CREDOC

Rue de la Montagne 34 / Bergstraat 34
Bte 11 / Bus 11
1000 Bruxelles / 1000 Brussel

DANMARK

Schultz Forlag

Møntergade 21
1116 København K
Tlf: (01) 12 11 95
Girokonto 200 11 95

BR DEUTSCHLAND

Verlag Bundesanzeiger

Breite Straße
Postfach 10 80 06
5000 Köln 1
Tel. (02 21) 20 29-0
Fernschreiber:
ANZEIGER BONN 8 882 595

GREECE

G.C. Eleftheroudakis SA

International Bookstore
4 Nikis Street
Athens (126)
Tel. 322 63 23
Telex 219410 ELEF

Sub-agent for Northern Greece:

Molho's Bookstore

The Business Bookshop
10 Tsimiski Street
Thessaloniki
Tel. 275 271
Telex 412885 LIMO

FRANCE

**Service de vente en France des publications
des Communautés européennes**

Journal officiel

26, rue Desaix
75732 Paris Cedex 15
Tél. (1) 578 61 39

IRELAND

Government Publications Sales Office

Sun Alliance House
Molesworth Street
Dublin 2
Tel. 71 03 09

or by post

Stationery Office

St Martin's House
Waterloo Road
Dublin 4
Tel. 68 90 66

ITALIA

Licosa Spa

Via Lamarmora, 45
Casella postale 552
50 121 Firenze
Tel. 57 97 51
Telex 570466 LICOSA I
CCP 343 509

Subagente:

Libreria scientifica Lucio de Biasio - AEIOU

Via Meravigli, 16
20 123 Milano
Tel. 80 76 79

GRAND-DUCHÉ DE LUXEMBOURG

**Office des publications officielles
des Communautés européennes**

5, rue du Commerce
L-2985 Luxembourg
Tél. 49 00 81 - 49 01 91
Télex PUBOF - Lu 1322
CCP 19190-81
CC bancaire BIL 8-109/6003/200

Messageries Paul Kraus

11, rue Christophe Plantin
L-2339 Luxembourg
Tél. 48 21 31
Télex 2515
CCP 49242-63

NEDERLAND

Staatsdrukkerij- en uitgeverijbedrijf

Christoffel Plantijnstraat
Postbus 20014
2500 EA 's-Gravenhage
Tel. (070) 78 99 11

UNITED KINGDOM

HM Stationery Office

HMSO Publications Centre
51 Nine Elms Lane
London SW8 5DR
Tel. 01-211 3935

Sub-agent:

Alan Armstrong & Associates

European Bookshop
London Business School
Sussex Place
London NW1 4SA
Tel. 01-723 3902

ESPAÑA

Mundi-Prensa Libros, S.A.

Castelló 37
Madrid 1
Tel. (91) 275 46 55
Telex 49370-MPLI-E

PORTUGAL

Livraria Bertrand, s.a.r.l.

Rua João de Deus
Venda Nova
Amadora
Tél. 97 45 71
Telex 12709-LITRAN-P

SCHWEIZ / SUISSE / SVIZZERA

Librairie Payot

6, rue Grenus
1211 Genève
Tél. 31 89 50
CCP 12-236

UNITED STATES OF AMERICA

**European Community Information
Service**

2100 M Street, NW
Suite 707
Washington, DC 20037
Tel. (202) 862 9500

CANADA

Renouf Publishing Co., Ltd

61 Sparks Street (Mall)
Ottawa
Ontario K1P 5A6
Tel. Toll Free 1 (800) 267 4164
Ottawa Region (613) 238 8985-6

JAPAN

Kinokuniya Company Ltd

17-7 Shinjuku 3-Chome
Shinjuku-ku
Tokyo 160-91
Tel. (03) 354 0131

Pris i Luxembourg (moms ikke medregnet) • Öffentliche Preise in Luxemburg (ohne MwSt.) • Τιμή στο Λουξεμβούργο χωρίς ΦΠΑ
 Price (excluding VAT) in Luxembourg • Prix publics au Luxembourg, TVA exclue • Prezzi al pubblico nel
 Lussemburgo, IVA esclusa • Vastgestelde prijzen in Luxemburg (exclusief BTW)

	ECU	BFR	DKR	DM	ΔPX	FF	IRL	LIT	HFL	UKL	USD
Pris pr. hæfte Einzelpreis Τιμή τεύχους Single copy Prix par numéro Prezzo unitario Prijs per nummer	7,72	350	63	17,50	715	53	5.60	10 700	19,50	4.60	6
Abonnement Συνδρομή Subscription Abbonamento	63,90	2 900	518	143	5 920	438	46.10	88 400	161	37.75	47



KONTORET FOR DE EUROPÆISKE FÆLLESSKABERS OFFICIELLE PUBLIKATIONER
 AMT FÜR AMTLICHE VERÖFFENTLICHUNGEN DER EUROPÄISCHEN GEMEINSCHAFTEN
 ΥΠΗΡΕΣΙΑ ΕΠΙΣΗΜΩΝ ΕΚΔΟΣΕΩΝ ΤΩΝ ΕΥΡΩΠΑΪΚΩΝ ΚΟΙΝΟΤΗΤΩΝ
 OFFICE FOR OFFICIAL PUBLICATIONS OF THE EUROPEAN COMMUNITIES
 OFFICE DES PUBLICATIONS OFFICIELLES DES COMMUNAUTÉS EUROPÉENNES
 UFFICIO DELLE PUBBLICAZIONI UFFICIALI DELLE COMUNITÀ EUROPEE
 BUREAU VOOR OFFICIËLE PUBLIKATIES DER EUROPESE GEMEENSCHAPPEN

Kat./Cat. : CA-AR-85-001-7C-C