



MÅNEDLIG BULLETIN OVER UDENRIGSHANDELEN

MONATSBULLETIN DER AUSSENHANDELSSTATISTIK

ΜΗΝΙΑΙΟ ΔΕΛΤΙΟ ΕΞΩΤΕΡΙΚΟΥ ΕΜΠΟΡΙΟΥ

MONTHLY EXTERNAL TRADE BULLETIN

BULLETIN MENSUEL DU COMMERCE EXTÉRIEUR

BOLLETTINO MENSILE DEL COMMERCIO ESTERO

MAANDBULLETIN VAN DE BUITENLANDSE HANDEL



**DE EUROPÆISKE FÆLLESSKABERS STATISTISKE KONTOR
STATISTISCHES AMT DER EUROPÄISCHEN GEMEINSCHAFTEN
ΣΤΑΤΙΣΤΙΚΗ ΥΠΗΡΕΣΙΑ ΤΩΝ ΕΥΡΩΠΑΪΚΩΝ ΚΟΙΝΟΤΗΤΩΝ
STATISTICAL OFFICE OF THE EUROPEAN COMMUNITIES
OFFICE STATISTIQUE DES COMMUNAUTÉS EUROPÉENNES
ISTITUTO STATISTICO DELLE COMUNITÀ EUROPEE
BUREAU VOOR DE STATISTIEK DER EUROPESE GEMEENSCHAPPEN**

L-2290 Luxembourg — Tél. 43011 — Télex : Comeur Lu 3423
B-1049 Bruxelles, Bâtiment Berlaymont, Rue de la Loi 200 (Bureau de liaison) — Tél. 235.11.11

Denne publikation kan fås gennem de salgssteder, som er nævnt på omslagets tredje side i dette hæfte.

Diese Veröffentlichung ist bei den auf der dritten Umschlagseite aufgeführten Vertriebsbüros erhältlich.

Τήν έκδοση αυτή μπορείτε να την προμηθευτείτε από τα γραφεία πωλήσεων τα όποια αναφέρονται στην τρίτη σελίδα του εξωφύλλου.

This publication is obtainable from the sales offices mentioned on the inside back cover.

Pour obtenir cette publication, prière de s'adresser aux bureaux de vente dont les adresses sont indiquées à la page 3 de la couverture.

Per ottenere questa pubblicazione, si prega di rivolgersi agli uffici di vendita i cui indirizzi sono indicati nella 3^a pagina della copertina.

Deze publikatie is verkrijgbaar bij de verkoopkantoren waarvan de adressen op blz. 3 van het omslag vermeld zijn.

MÅNEDLIG BULLETIN OVER UDENRIGSHANDELEN
MONATSBULLETIN DER AUSSENHANDELSSTATISTIK
ΜΗΝΙΑΙΟ ΔΕΛΤΙΟ ΕΞΩΤΕΡΙΚΟΥ ΕΜΠΟΡΙΟΥ
MONTHLY EXTERNAL TRADE BULLETIN
BULLETIN MENSUEL DU COMMERCE EXTÉRIEUR
BOLLETTINO MENSILE DEL COMMERCIO ESTERO
MAANDBULLETIN VAN DE BUITENLANDSE HANDEL

6 - 1983

Belgium-Luxembourg:

Certain data relating to imports from the Netherlands are not sent to the I.N.S. until after the closing date for collection of these statistics.

The results, therefore, for the months from January to March 1983 are incomplete.

The corresponding data for 1982 were as follows:

January	9.0 milliards of Francs,
January-February	16.9 milliards of Francs,
January-March	28.6 milliards of Francs.

United Kingdom and EUR 10:

Owing to a protracted civil service strike in the UK, comprehensive export figures could not be drawn up for the months from March to August 1981. Instead, the United Kingdom used sampling methods to produce estimates. The 1981 results have been compiled on the basis of the estimated data.

Greece:

The first application of Community regulations for foreign trade, during the first months of 1981, gave rise to a delay in customs operations, which accounts for the low level of trade data for this period.

Belgique-Luxembourg :

Certaines données relatives aux importations en provenance des Pays-Bas ne sont communiquées à l'I.N.S. qu'après la clôture de la statistique.

Les résultats des mois de janvier à mars 1983 sont, dès lors, encore incomplets.

Les données correspondantes représentaient en 1982 pour :

Janvier	9,0 milliards de Francs,
Janvier-février	16,9 milliards de Francs,
Janvier-mars	28,6 milliards de Francs.

Royaume-Uni et EUR 10 :

Par suite d'une grève de longue durée de l'administration publique du Royaume-Uni, les données relatives aux exportations de mai à août 1981 n'ont pu être totalement établies, mais le Royaume-Uni les a estimées à partir d'une enquête par sondage. Les résultats de l'année 1981 ont été obtenus à l'aide de ces estimations.

Grèce :

La première application des règlements communautaires du commerce extérieur a occasionné un retard dans les opérations douanières durant les premiers mois de 1981, d'où le bas niveau des données du commerce de cette période.

Luxembourg : Office des publications officielles des Communautés européennes, 1983

Kat./cat. : CA-AR-83-006-7C

Indholdsgengivelse kun tilladt med angivelse af kilde

Inhaltswiedergabe nur mit Quellennachweis gestattet

Ἡ ἀναπαραγωγή ὑπόκειται στὴν ἀναφορά τῶν πηγῶν

Reproduction of the contents of this publication is subject to acknowledgement of the source

La reproduction des données est subordonnée à l'indication de la source

La riproduzione del contenuto è subordinata alla citazione della fonte

Het overnemen van gegevens is toegestaan mits duidelijke bronvermelding

Printed in France

BEMÆRK

Fra og med nr. 4/1981 præsenteres *Månedlig bulletin over udenrigshandelen* med følgende ændringer:

Ny kilde

Tabellerne i den månedlige bulletin er indtil nummer 3 i året 1981 blevet udarbejdet på grundlag af særlige oplysninger, som var udarbejdet af medlemsstaterne. For fremtiden vil tabellerne blive opstillet af EUROSTAT på grundlag af månedlige statistikker fra NIMEXE, som fremsendes fra medlemsstaterne i form af magnetbånd

Disse oplysninger vil i øvrigt også danne grundlag for andre arbejder, som EUROSTAT udfører vedrørende udenrigshandelen.

EUROSTAT retter en tak til medlemsstaterne, som ved at fremskynde indsendelsen af deres basisoplysninger har gjort det muligt at benytte én og samme kilde som grundlag.

Udvidelse af undersøgelsesområdet

Tabellerne omfatter EUR 10, dvs. hele Fællesskabet inklusive Grækenland. For at kunne foretage sammenligninger og følge udviklingen er rækkerne Intra- og Extra-EF fra og med 4. kvartal 1978 blevet beregnet på grundlag af EUR 10.

Formidling

De statistiske oplysninger i denne bulletin er oplagret i databanken CRONOS-EUROSTAT. De kan aflæses » on-line « via datanettet EURONET. Mere detaljerede oplysninger i henhold til varenomenklaturerne NIMEXE og SITC foreligger hvert kvartal på mikrofiche og offentliggøres hvert år i *Analytiske tabeller over udenrigshandelen*.

HINWEIS

Mit Nr. 4/1981 wird das *Monatsbulletin der Außenhandelsstatistik* mit folgenden Änderungen vorgelegt :

Neue Quelle

Bis Heft 3/1981 wurden die Tabellen des Monatsheftes aufgrund von besonders dafür gelieferten Statistiken der Mitgliedstaaten erstellt. Jetzt erfolgt die Aufbereitung durch EUROSTAT aufgrund von monatlich durch die Mitgliedstaaten auf Magnetband gelieferten Ergebnissen auf Basis der NIMEXE.

Diese Angaben dienen auch als Grundlage für alle übrigen vom EUROSTAT aufbereiteten Außenhandelsstatistiken.

EUROSTAT möchte allen Mitgliedstaaten an dieser Stelle besonders danken, daß durch die beschleunigte Übermittlung der Basisangaben der Übergang auf eine einheitliche Quelle ermöglicht worden ist.

Gebietserweiterung

Die Tabellen beziehen sich auf die Gemeinschaft einschließlich Griechenlands : EUR 10. Für Zwecke des Vergleichs, und um der Entwicklung zu folgen, sind die Reihen Intra- und Extra-EG vom 4. Vierteljahr 1978 an auf der Grundlage EUR 10 neu berechnet worden.

Weitverbreitung

Die statistischen Angaben dieses Bulletins sind in der Datenbank CRONOS-EUROSTAT gespeichert und können über das Datennetz Euronet „on-line“ abgefragt werden. Weiter detaillierte Angaben nach den Warenverzeichnissen NIMEXE und SITC stehen vierteljährlich auf Mikrofiche zur Verfügung und werden jährlich in den *Analytischen Übersichten des Außenhandels* veröffentlicht.

ΠΡΟΕΙΔΟΠΟΙΗΣΗ

‘Από τό τεύχος άριθ. 4/1981 τό *Μηνιαίο δελτίο έξωτερικού έμπορίου* παρουσιάζεται μέ τίς άκόλουθες τροποποιήσεις :

Νέα Πηγή

Μέχρι τό τεύχος άριθ. 3 του έτους 1981, οι πίνακες του μηνιαίου δελτίου παρουσιάζονταν μέ βάση ειδικά δεδομένα που είχαν έπεξεργασθεί τά Κράτη μέλη. Από τώρα και στο έξής οι πίνακες θά έκπονούνται από την EUROSTAT (Στατιστική Υπηρεσία των Ευρωπαϊκών Κοινοτήτων) μέ βάση τίς μηνιαίες στατιστικές της NIMEXE που παρέχονται σέ μαγνητικές ταινίες από τά Κράτη μέλη.

Αυτά τά στοιχεία χρησιμοποιούνται έξάλλου και για τά άλλα πονήματα που πραγματοποιεί ή EUROSTAT στον τομέα του έξωτερικού έμπορίου.

‘Η EUROSTAT θέλει νά εύχαριστήσει τά Κράτη μέλη που, μέ τή γρηγορότερη μετάδοση των βασικών τους στοιχείων, επέτρεψαν την υλοθεσία αυτής της μοναδικής πηγής τροφοδοσίας.

Έπέκταση του πεδίου

Οι πίνακες που αναφέρονται στην Κοινότητα περιλαμβανομένης της ‘Ελλάδας, είναι γνωστοί σαν EUR 10. Τά στοιχεία ENTOΣ και EKTOΣ EK έχουν έπεξεργασθεί στή βάση EUR 10 από τό 4ο τρίμηνο του 1978, ώστε νά έπιτρέπουν τίς συγκρίσεις και την παρακολούθηση της εξέλιξεως.

Διάδοση

Τά στατιστικά στοιχεία που μεταφέρονται σέ αυτό τό δελτίο είναι άποθηκευμένα στην τράπεζα πληροφοριών CRONOS EUROSTAT. Είναι δυνατή ή προσέγγισή τους « on line » μέσω του δικτύου EURONET. Πιο λεπτομερείς στατιστικές, σύμφωνα μέ τίς όνοματολογίες NIMEXE και ΤΤΔΕ (Τυποποιημένη Ταξινόμηση του Διεθνούς Έμπορίου), είναι διαθέσιμες άνά τρίμηνο σέ μικροφίτσες και έτησίως στις δημοσιεύσεις *‘Αναλυτικοί πίνακες έξωτερικού έμπορίου*.

NOTICE

As from issue No 4/1981 the *Monthly External Trade Bulletin* will contain the following changes :

New source

Up to and including the third 1981 issue, the tables in the monthly bulletin were based on special statistics compiled by Member States. Henceforward these tables will be prepared by EUROSTAT using NIMEXE statistics transmitted monthly by Member States on magnetic tape.

These data are also used to compile the other EUROSTAT external trade statistics.

EUROSTAT would like to take this opportunity to thank all the Member States for the more rapid transmission of basic data which has made the transition to a uniform source possible.

Extension of the survey area

The tables refer to the Community including Greece, known as EUR 10. For the purposes of comparison and monitoring of trends, the series Intra and Extra-EC have been recalculated on the basis of EUR 10 as from the fourth quarter of 1978.

Dissemination

The statistical data included in this bulletin are stored in the data bank CRONOS-Eurostat. They can be consulted on-line via the Euronet data network. More detailed data, in accordance with the NIMEXE and SITC classifications, are available quarterly on microfiche and are published annually in the *Analytical Tables of Foreign Trade*.

AVERTISSEMENT

A partir du n° 4/1981, le *Bulletin mensuel du commerce extérieur* se présente avec les modifications suivantes :

Nouvelle source

Jusqu'au numéro 3 de l'année 1981, les tableaux du bulletin mensuel étaient produits à partir de statistiques spéciales élaborées par les États membres. Dorénavant les tableaux seront établis par EUROSTAT sur la base des données NIMEXE transmises mensuellement sur bandes magnétiques par les États membres.

Ces données servent par ailleurs à l'élaboration des autres statistiques du commerce extérieur réalisées par EUROSTAT.

EUROSTAT tient à remercier les États membres qui, par la transmission plus rapide de leurs données de base, ont permis l'adoption de cette source unique d'alimentation.

Élargissement du champ

Les tableaux se réfèrent à la Communauté Grèce comprise : nommée EUR 10. Afin de permettre les comparaisons et de suivre l'évolution, les données Intra et Extra-CE ont été élaborées sur la base EUR 10 à partir du 4^e trimestre 1978.

Diffusion

Les données statistiques reprises dans ce bulletin sont stockées dans la banque de données CRONOS-EUROSTAT. Elles peuvent être consultées « on-line » via le réseau Euronet. Des statistiques plus détaillées, selon les nomenclatures NIMEXE et CTCI, sont disponibles trimestriellement sur microfiche et annuellement dans les publications *Tableaux analytiques du commerce extérieur*.

AVVERTENZA

A partire dal numero 4/1981 il *Bollettino mensile del commercio estero* viene pubblicato con le seguenti modifiche :

Nuova fonte

Fino al numero 3 dell'anno 1981 le tabelle del bollettino mensile erano prodotte a partire da apposite statistiche elaborate dagli Stati membri. D'ora in poi le tabelle saranno elaborate dall'EUROSTAT sulla base dei dati NIMEXE fornite mensilmente su nastro magnetico dagli Stati membri.

Tali dati vengono d'altronde utilizzati per le altre statistiche del commercio estero elaborate dall'EUROSTAT.

L'ISCE ringrazia gli Stati membri i quali, con una più rapida trasmissione dei loro dati di base, hanno consentito l'adozione di questa fonte unica.

Allargamento del campo considerato

Le tabelle si riferiscono alla Comunità, Grecia compresa, denominata EUR 10. Per consentire i raffronti con gli anni precedenti e poter seguire l'andamento degli scambi, i dati Intra ed Extra-CE sono stati elaborati su base EUR 10 a partire dal 4° trimestre 1978.

Diffusione

I dati statistici riportati nel Bollettino sono immagazzinati nella banca di dati CRONOS-EUROSTAT. Possono essere consultati « on-line » grazie alla rete Euronet. Statistiche più particolareggiate, secondo le nomenclature NIMEXE e CTCL, sono disponibili trimestralmente su microschede e annualmente nelle pubblicazioni *Tavole analitiche del commercio estero*.

NOTA BENE

Met ingang van nr. 4/1981 wordt het *Maandbulletin van de buitenlandse handel* op de volgende punten gewijzigd :

Nieuwe bron

De tabellen in het maandelijks bulletin werden voor de bulletins tot en met nummer 3 van 1981 opgesteld aan de hand van door de Lid-Staten speciaal hiervoor uitgewerkte statistieken. Voortaan zal EUROSTAT de tabellen opstellen op basis van de NIMEXE-gegevens, die op magneetband maandelijks door de Lid-Staten worden verstrekt.

Deze worden ook voor de uitwerking van de andere statistieken van de buitenlandse handel van het EUROSTAT gebruikt.

Het EUROSTAT wil van deze gelegenheid gebruik maken om alle Lid-Staten te bedanken voor de snellere toezending van de basisgegevens, waardoor thans nog maar van een enkele bron gebruik behoeft te worden gemaakt.

Uitbreiding van het waarnemingsgebied

De tabellen hebben betrekking op de gehele Gemeenschap, met inbegrip van Griekenland : EUR 10. Om vergelijkingen te kunnen maken en de ontwikkeling te kunnen volgen zijn de reeksen intra- en extra-EG vanaf het 4^e kwartaal 1978 opnieuw berekend, en wel op basis van EUR 10.

Verspreiding

De statistische gegevens uit dit bulletin zijn opgeslagen in de gegevensbank CRONOS-EUROSTAT. Zij kunnen via het netwerk Euronet rechtstreeks worden geraadpleegd.

Vollediger cijfermateriaal volgens de goederennomenclaturen NIMEXE en TCIH wordt ieder kwartaal op microfiche ter beschikking gesteld en jaarlijks in de *Analytische tabellen van de buitenlandse handel* gepubliceerd.

1. *Ensartede metoder for udarbejdelsen af statistikken over Fællesskabets udenrigshandel og over samhandelen mellem dets medlemsstater*

Siden 1. januar 1978 finder bestemmelserne i Rådets forordning (EØF) nr. 1736/75 om statistik over Fællesskabets udenrigshandel og over samhandelen mellem dets medlemsstater anvendelse i alle medlemsstater. Fra dette tidspunkt er alle statistikker over udenrigshandelen, som publiceres af EUROSTAT i modsætning til tidligere praksis i overensstemmelse med fælles principper (med undtagelse af nogle få særlige varebevægelser, der endnu ikke er harmoniseret, som f.eks. proviant, returgods, international fællesproduktion, postforsendelser, sortimenter o.l.). Harmoniseringen af begreber og definitioner fører uundgåeligt til en ændring af statistikkenes kildeværdi og samtidig til, at tidsrækkernes ensartethed i et vist omfang afbrydes — et forhold, der især er vigtigt ved analyser over længere tidsrum.

2. *Kilder*

Eneste kilde for fællesskabsstatistikken er de resultater, som medlemsstaterne tilsender EUROSTAT i standardiseret form.

3. *Referenceperiode*

Kalendermåneden gælder principielt som referenceperiode.

4. *Indhold*

Statistikken over Fællesskabets udenrigshandel og over samhandelen mellem dets medlemsstater omfatter alle varer, der

- a) tilføres eller fraføres Fællesskabets statistikområde,
- b) bevæger sig mellem medlemsstaternes statistikområder.

5. *Registreringssystem*

Resultaterne af fællesskabsstatistikken vedrører specialhandelen.

Denne omfatter

- dels direkte indførsler og indførsler fra toldoplæg til fri omsætning samt indførsler til aktiv forædling og efter passiv forædling efter tilladelse fra toldmyndighederne,
- dels udførsler fra fri omsætning efter aktiv forædling og til passiv forædling efter tilladelse fra toldmyndighederne.

6. *Fritagelser og forenklinger*

Fællesskabsstatistikken indeholder ingen oplysninger om varer,

- a) der er opført på fritagelseslisten i bilag B til ovennævnte forordning (f. eks. legale betalingsmidler, varer til diplomatiske repræsentationer og lignende, visse ind- og udførsler af midlertidig karakter osv.),
- b) hvis værdi eller vægt ikke når op på den nationale statistiske tærskel, der er fastlagt i henhold til artikel 24,
- c) for hvilke der gælder særlige bestemmelser (f. eks. visse reparationer, forsendelser til og fra egne eller fremmede væbnede styrker, monetært guld osv.).

7. *Statistikområde*

Fællesskabets statistikområde omfatter Fællesskabets toldområde med undtagelse af de oversøiske franske departementer og Grønland. Forbundsrepublikken Tysklands statistik og dermed fællesskabsstatistikken omfatter også Vestberlin.

Handelen mellem Forbundsrepublikken Tyskland og Den tyske demokratiske Republik registreres ikke i Forbundsrepublikken

Tysklands statistik over udenrigshandelen og altså heller ikke i fællesskabsstatistikken.

Kontinentalsoklen regnes med til territoriet i den stat, der gør krav på den.

8. *Varefortegnelser*

I nærværende publikation er resultaterne, alt efter det enkelte tilfælde, opdelt i dele (eller sammengrupperede dele), afdelinger eller grupper i henhold til den internationale varefortegnelse for udenrigshandelen (SITC, rev. 2).

I de årlige publikationer »analytiske tabeller NIMEXE« og »analytiske tabeller SITC« vil man finde mere detaljerede opdelinger i henhold til den statistiske varefortegnelse for Fællesskabets udenrigshandel og for samhandelen mellem dets medlemsstater (NIMEXE) og i henhold til standardklassifikationen for international handel (SITC).

9. *Oprindelses- og bestemmelsesområde*

Ved indførsel angives:

- oprindelseslandet for varer med oprindelse i tredjelande, der ikke frit kan omsættes i Fællesskabet;
- forsendelseslandet for varer med oprindelse i andre medlemsstater (dvs. varer, der er fremstillet eller frit kan omsættes dér);

Ved udførsel angives bestemmelseslandet.

10. *Landefortegnelse*

Fællesskabsresultaterne opdeles efter oprindelses-, forsendelses- og bestemmelsesland på grundlag af den statistiske landefortegnelse for Fællesskabets udenrigshandel og for samhandelen mellem dets medlemsstater: GEONOM.

11. *Værdi*

Ved indførsel er den statistiske værdi lig med toldværdien eller (f. eks. ved indførsel fra andre medlemsstater) lig med en værdi, der fastsættes på samme måde som toldværdien (cif).

Ved udførsel er varenes statistiske værdi lig med den værdi, som varerne har på det sted eller det tidspunkt, hvor de udføres fra udførselsmedlemsstatens statistikområde (fob).

Priserne er angivet i europæiske regningsenheder (ECU) svarende til den ved Kommissionens beslutning nr. 3289/75/EKSF af 18.12.1975, fastlagte definition (EFT L 327 af 19.12.1975, s. 4). Sidst i hæftet findes en tabel med de anvendte omregningskurser.

12. *Kvantum*

Nettovægten angives for alle varer.

13. *Tidsskrift*

»Månedlig bulletin over Udenrigshandelen« har til formål at give hurtig oplysning om den kortfristede udvikling af Fællesskabets udenrigshandel, samt om samhandelen mellem dets medlemsstater, såvel som om Fællesskabets stilling i handelen med tredjelande.

Der offentliggøres her måneds- og kvartalsresultater, opdelt efter oprindelseslande i henhold til artikel 9 og bestemmelsesland dels efter varer eller efter landområder og varekategorier. Årsresultaterne offentliggøres i særlige årbøger eller i tillæg til månedshæfterne. Alle værdiangivelser vedrører specialhandelen

Indholdsfortegnelse

	Side	Side
GRAFISK FREMSTILLING		
EF's handel med Folkerepublikken Kina	1	
Handelsbalancer	2	
SPECIALTABEL		
DE EUROPÆISKE FÆLLESSKABERS HANDEL		
Summariske tal for handelen på lande :		
Tab. 1 :		
Kvartalsoplysninger : import, eksport, handelsbalance	4	
Tab. 2 :		
Månedsoplysninger : Import	5	
Eksport	6	
Handelsbalance	7	
Summariske tal for handelen fordelt på varer :		
Tab. 3 :		
Kvartalsoplysninger : EF	8	
Tab. 4 :		
Månedsoplysninger : EF	9	
Tab. 5 :		
Kvartalsoplysninger : EF og medlemslande (4 gange årligt)	12	
Indeks :		
Tab. 6 :		
Kvantumsindeks og værdiindeks	12	
Indeks for enhedsværdier, bytteforholdet og kvantumsindeks for forholdet mellem eksport og import	14	
Udviklingen i handelen, i alt, intra- og extra-EF :		
Tab. 7 :		
I alt	16	
Intra-EF (EUR 10)	18	
Extra-EF (EUR 10)	19	
Handelsbalance (EUR 10)	20	
Tab. 8 :		
Intra-EF fordelt på medlemslandene	21	
Udviklingen i handelen med de vigtigste landeområder :		
Tab. 9 :		
Lande i klasse 1	26	
EFTA	27	
USA	28	
Lande i klasse 2	29	
ACP	30	
Østeuropa	31	
Middelhavsområdet	32	
OPEC-landene	33	
Latinamerika	34	
ASEAN-landene	35	
Handelen fordelt på handelspartnere :		
Tab. 10 :		
Månedlig akkumulerede tal	36	
Månedstal	44	
Udviklingen i handelen fordelt på SITC dele :		
Tab. 11 :		
0: Næringsmidler, levende dyr	60	
1: Drikkevarer og tobak	62	
2: Råstoffer, ikke spiselige	64	
3: Mineralske brændselsstoffer	66	
4: Olier, fedstoffer og voks	68	
5: Kemiske produkter	70	
6: Bearbejdede varer fordelt efter materialets art	72	
7: Maskiner og transportmidler	74	
8: Bearbejdede varer, i. a. n.	76	
Tab. 12 :		
Kvartalsvis akkumuleret (4 gange årligt)	78	
Tab. 13 :		
Handelen fordelt på SITC grupper :		
Månedstal	78	
TREDJELANDENS HANDEL		
Tab. 14 :		
Udviklingen i de vigtigste tredjelandes samlede handel og handel med EF (EUR 10)	150	
Tab. 15 :		
OMREGNINGSKURSER	154	
GEONOMENKLATUR 1982	156	
KILDER	165	
Specialtabeller offentliggjort i tidligere hæfter		
	År	Nr.
EF-landenes handel fordelt på varegrupper og vigtigste lande		
januar-december 1982	1983	4
januar-september 1982	1983	1
januar-juni 1982	1982	12
januar-marts 1982	1982	10
januar-december 1981	1982	12
januar-juni 1981	1982	5
januar-marts 1981	1982	4
januar-december 1980	1981	14
januar-december 1979	1980	5
EF's handel med landbrugsprodukter :		
A : Samlet oversigt over udviklingen fra		
1977-1979	1980	6
1976-1978	1979	6
B : De vigtigste varekategorier	1983	5
	1983	2
	1983	1
	1982	12
	1982	11
C : Varer underkastet reglerne for de fælles landbrugsordninger	1983	5
	1983	2
	1983	1
	1982	12
	1982	11
EF's handel med råolie og råolieprodukter	1983	5
	1983	2
	1982	12
	1982	11
Fodnoter		
Tab. 1 + 2, Note 1		
Alle oplysninger i denne publikation, der omhandler handelen mellem Forbundsrepublikken Tyskland og EF, omfatter ikke den i denne tabel anførte interzonehandel, dvs. handelen mellem FR Tyskland og Den tyske demokratiske Republik og Østberlin		
- Note 2		
— = Merindførsel		
Tab. 6, Note 1		
Basis for de i tabel 6 angivne kvantums- og enheds værdiindekser for medlemsstaterne er de nationale indekser (for Belgien-Luxembourg og Danmarks vedkommende enheds-værdiindekser, for de andre medlemsstater kvantumsindekser), som er omregnet til ECU med 1975 som basis. For Belgien-Luxembourg og Danmarks vedkommende er mængdeindekset udregnet som kvotienten mellem værdien og enhedsværdiindekset, for de øvrige landes vedkommende er enheds-værdiindekset udregnet som kvotienten mellem værdien og kvantumsindekset. Indekserne for Fællesskabet (EUR 10) fremtræder som et vægtet gennemsnit af medlemsstaternes indekser.		
Tab. 7, Note 1		
— = Merindførsel		
Tab. 8, Note 1		
På basis af indførselen		
Tab. 9, Note 1		
Se note 1 til tabel 1		
Tab. 10+12, Note 1		
Se note 1 til tabel 1		
- Note 2		
Teknisk note :		
På grund af den interne opstilling, der er benyttet ved denne behandling, har tallene til højre efter 7. række ikke længere betydning for tal over ca. 16 mio (=2 ²⁴).		
Tab. 15, Note 1		
ECU er en regningsenhed baseret på en »kurv af valutaer« i form af en vis mængde af hver af Fællesskabets valutaer ; sammenvæjningen er foretaget på grundlag af hver medlemsstats gennemsnitlige bruttonationalindkomst og samhandel med de øvrige medlemsstater i 5-årsperioden 1969-1973. I sammenvæjningen indgår desuden for hver valuta det pågældende lands andel i Fællesskabets kortfristede monetære støtte mellem centralbankerne (jf. EFT L 327 af 19.12.1975, s. 4).		
- Note 2		
Omregningskurser anvendt af De forenede Nationers statistiske Kontor. (Vægtet gennemsnit, hvis der anvendes forskellige kurser ved import og eksport).		
Tegn og forkortelser		
0 : Mindre end det halve af den anvendte enhed		
Ø : Gennemsnit pr. måned		
Mio : Million		
Mrd : Milliard		
ECU : Europæisk valutaenhed		
USD : US-dollars		
EC-CE : De europæiske Fællesskaber		
EUR-10 : EF-medlemsstaterne i alt		
Belg.-Lux. : BLØU-Belgisk-Luxembourgsk økonomiske Union		
EUROSTAT : De europæiske Fællesskabers statistiske Kontor		
SITC/CTCI : International varefortegnelse for udenrigshandelen		

Vorbemerkungen

1. Einheitliche Methodologie in der Statistik des Außenhandels der Gemeinschaft und des Handels zwischen ihren Mitgliedstaaten

Seit 1. Januar 1978 wenden sämtliche Mitgliedstaaten die in der Verordnung (EWG) Nr. 1736/75 des Rates über die Statistik des Außenhandels der Gemeinschaft und des Handels zwischen ihren Mitgliedstaaten festgelegten Vorschriften an. Die von diesem Zeitpunkt ab durch EUROSTAT veröffentlichten Außenhandelsstatistiken folgen somit, im Unterschied zur bisherigen Praxis (bis auf wenige, noch nicht harmonisierte, besondere Warenbewegungen wie Schiffs- und Luftfahrzeugbedarf, Rückwaren, internationale Gemeinschaftsproduktionen, Postpakete, Sortimente und ähnliches), einheitlichen Grundsätzen. Unvermeidlicherweise führt die Harmonisierung der Begriffe und Definitionen zu einer Änderung des Aussagewertes der Statistik und mithin in gewissem Umfang zu einer Unterbrechung der Homogenität der Zeitreihen — ein Sachverhalt, der besonders bei Analysen über längere Zeiträume zu beachten ist.

2. Quellen

Ausschließliche Quelle für die Gemeinschaftsstatistik sind die Ergebnisse, die EUROSTAT durch die Mitgliedstaaten in standardisierter Form übermittelt werden.

3. Berichtszeitraum

Berichtszeitraum ist grundsätzlich der Kalendermonat.

4. Gegenstand

Gegenstand der Statistik des Außenhandels der Gemeinschaft und des Handels zwischen ihren Mitgliedstaaten sind alle Waren, die

- a) in das statistische Erhebungsgebiet der Gemeinschaft gelangen oder es verlassen,
- b) aus dem statistischen Erhebungsgebiet eines Mitgliedstaates in das eines anderen verbracht werden.

5. Erfassungssystem

Die Ergebnisse der Gemeinschaftsstatistik beziehen sich auf den Spezialhandel.

Dieser umfaßt

- einerseits die unmittelbare Einfuhr und die Einfuhr aus Lagern in den freien Verkehr, die Einfuhr zur zollamtlich bewilligten aktiven Veredlung und die Einfuhr nach zollamtlich bewilligter passiver Veredlung,
- andererseits die Ausfuhr aus dem freien Verkehr, nach zollamtlich bewilligter aktiver Veredlung und zur zollamtlich bewilligten passiven Veredlung.

6. Befreiungen und Vereinfachungen

In der Gemeinschaftsstatistik werden keine Angaben aufbereitet für Waren,

- a) die in der Befreiungsliste des Anhangs B der genannten Verordnung aufgeführt sind (z. B. gesetzliche Zahlungsmittel, Waren für diplomatische und ähnliche Zwecke, bestimmte Ein- und Ausfuhren vorübergehenden Charakters usw.),
- b) deren Wert oder Gewicht die aufgrund von Artikel 24 derselben Verordnung definierte nationale Schwelle nicht erreichen,
- c) für welche besondere Bestimmungen gelten (z. B. bestimmte Reparaturen, bestimmte Transaktionen eigener oder ausländischer Streitkräfte, Währungsgold usw.).

7. Erhebungsgebiet

Das statistische Erhebungsgebiet der Gemeinschaft umfaßt das Zollgebiet der Gemeinschaft, mit Ausnahme der französischen Überseedepartements und Grönlands. Das statistische Erhebungsgebiet der Bundesrepublik Deutschland und mithin der

Gemeinschaft schließt das Gebiet von West-Berlin ein.

Der Handel zwischen der Bundesrepublik Deutschland und der Deutschen Demokratischen Republik ist in der Außenhandelsstatistik der Bundesrepublik Deutschland und mithin in der Gemeinschaftsstatistik nicht erfaßt.

Der Festlandssockel wird zum statistischen Erhebungsgebiet des Staates gerechnet, der ihn beansprucht.

8. Warenverzeichnis

In der vorliegenden Veröffentlichung sind die Ergebnisse nach Teilen, Abschnitten oder Gruppen des Internationalen Warenverzeichnisses für den Außenhandel (SITC, Rev. 2) aufgegliedert enthalten.

Detailliertere Aufgliederungen nach dem Warenverzeichnis für die Statistik des Außenhandels der Gemeinschaft und des Handels zwischen den Mitgliedstaaten (NIMEXE) und nach den Untergruppen des Internationalen Warenverzeichnisses für den Außenhandel (SITC) finden sich in den jährlichen Veröffentlichungen „Analytische Übersichten NIMEXE“ und „Analytische Übersichten SITC“.

9. Bezugs- und Absatzgebiet

- Nachgewiesen wird bei der Einfuhr für die aus dritten Ländern stammenden Waren, die sich in der Gemeinschaft nicht im freien Verkehr befinden, das Ursprungsland;
- für die aus dritten Ländern oder aus Mitgliedstaaten stammenden Waren, die sich im freien Verkehr der Gemeinschaft befinden, das Versendungsland;
- bei der Ausfuhr das Bestimmungsland.

10. Länderverzeichnis

Die Gemeinschaftsergebnisse werden nach Ursprungs-, Versendungs- und Bestimmungslandern aufgegliedert aufgrund des Länderverzeichnisses für die Statistik des Außenhandels der Gemeinschaft und des Handels zwischen ihren Mitgliedstaaten: GEONOM.

11. Wert

Bei der Einfuhr ist der statistische Wert gleich dem Zollwert oder gleich einem Wert, der analog zum Zollwert bestimmt wird (z. B. bei der Einfuhr aus anderen Mitgliedstaaten) (cif).

Bei der Ausfuhr ist der statistische Wert gleich dem Wert, den die Waren am Ort und zum Zeitpunkt ihres Verbringens aus dem statistischen Erhebungsgebiet des Ausfuhrmitgliedstaates haben (fob).

Die Werte werden in Europäischen Rechnungseinheiten (ECU) in der durch die Entscheidung Nr. 3289/75/EGKS der Kommission vom 18. Dezember 1975 festgelegten Definition (ABI. L 327 vom 19.12.1975, S. 4) ausgedrückt. Eine Tabelle mit den verwendeten Umrechnungskursen befindet sich am Ende des Heftes.

12. Mengen

Nachgewiesen wird das Eigen- bzw. Reingewicht der Waren.

13. Veröffentlichung

Das „Monatsbulletin der Außenhandelsstatistik“ dient der möglichst schnellen Berichterstattung über die kurzfristige Entwicklung des Außenhandels der Gemeinschaft und des Handels zwischen ihren Mitgliedstaaten sowie über die Stellung der Gemeinschaft im Handel der Drittländer.

Ausgewiesen werden Monats- und Vierteljahresergebnisse, aufgegliedert nach Ursprungsländern gemäß Artikel 9 und Bestimmungslandern nach Waren und nach Zonen und Warenkategorien. Jahreszahlen bleiben besonderen Jahrbüchern oder Beilagen zum Monatsheft vorbehalten. Alle Angaben beziehen sich auf den Spezialhandel.

1. Ένιαία στατιστική μεθοδολογία του εξωτερικού εμπορίου της Κοινότητας και του εμπορίου μεταξύ των Κρατών μελών

Από την 1η Ιανουαρίου 1978, όλα τα Κράτη μέλη εφαρμόζουν τις διατάξεις του κανονισμού του Συμβουλίου (ΕΟΚ) με αριθ. 1736/75 που αφορούν τη στατιστική του εξωτερικού εμπορίου της Κοινότητας και του εμπορίου μεταξύ των Κρατών μελών. Από την ημερομηνία αυτή το EUROSTAT τροποποίησε τις μεθόδους που εφαρμόζει και δημοσιεύει όλα τα στατιστικά στοιχεία που αφορούν το εξωτερικό εμπόριο σύμφωνα με ένιατες άρχες (με εξαίρεση περιορισμένων ειδικών διακινήσεων αγαθών όπως εφόδια πλοίων και αεροπλάνων, επιστρεφόμενα εμπορεύματα, προϊόντα συμπαραγωγής, ταχυδρομικά δέματα, διάφορες συλλογές κ.λπ. που δεν έχουν ακόμη τυποποιηθεί). Η τυποποίηση των έννοιών και των όρισμών οδηγεί αναπόφευκτα σε μεταβολή του πληροφοριακού περιεχομένου των στατιστικών, με συνέπεια τη διακοπή (μιάς ορισμένης έκτασης) της ομοιογένειας των χρονολογικών σειρών, γεγονός που πρέπει να ληφθεί υπόψη ιδιαίτερα στις αναλύσεις που καλύπτουν έκτεταμένες περιόδους.

2. Πηγές

Η μόνη πηγή για τη στατιστική της Κοινότητας είναι τα δεδομένα που τα Κράτη μέλη κοινοποιούν στο EUROSTAT με ένιατα ταξινομήση.

3. Περίοδος αναφοράς

Η περίοδος αναφοράς είναι κανονικά ο ημερολογιακός μήνας.

4. Αντικείμενο

Η στατιστική του εξωτερικού εμπορίου της Κοινότητας και η στατιστική του εμπορίου μεταξύ των Κρατών μελών περιλαμβάνει όλα τα εμπορεύματα τα οποία:

- εισάγονται ή εξάγονται από το στατιστικό έδαφος της Κοινότητας·
- διακινούνται μεταξύ των στατιστικών εδαφών των Κρατών μελών.

5. Σύστημα καταγραφής

Τα στοιχεία της στατιστικής της Κοινότητας αναφέρονται στο ειδικό εμπόριο, το οποίο περιλαμβάνει:

- Τα εμπορεύματα που εισάγονται απευθείας από το εξωτερικό και από αποθήκες αποταμιεύσεως για ελεύθερη κυκλοφορία, τα εμπορεύματα που εισάγονται για ενεργητική τελειοποίηση και τα εμπορεύματα που εισάγονται μετά από παθητική τελειοποίηση (τελωνειακό καθεστώς)·
- Τα εμπορεύματα ελεύθερης κυκλοφορίας που εξάγονται, τα εμπορεύματα που εξάγονται μετά από ενεργητική τελειοποίηση και τα εμπορεύματα που εξάγονται για παθητική τελειοποίηση (τελωνειακό καθεστώς)·

6. Εξαιρέσεις και απλοποιημένες διαδικασίες

Η στατιστική της Κοινότητας δεν επεξεργάζεται στοιχεία που αφορούν εμπορεύματα τα οποία:

- περιέχονται στον πίνακα εξαιρέσεων του παραρτήματος "β" του παραπάνω κανονισμού (π.χ. κυκλοφορούντα νομίσματα, είδη διπλωματικής ή ανάλογης χρήσεως, είδη που εισάγονται και εξάγονται σε προσωρινή βάση, κ.λπ.)·
- έχουν αξία ή βάρος που είναι κατώτερα από το εθνικό στατιστικό κατώφλι όπως ορίζεται από το άρθρο 24 του κανονισμού·
- υπόκεινται σε ειδικές διατάξεις (π.χ. εμπορεύματα για ορισμένες επισκευές, ορισμένα στρατιωτικά εφόδια των εθνικών ή ξένων ενόπλων δυνάμεων, νομισματικός χρυσός κ.λπ.)·

7. Στατιστικό έδαφος

Το στατιστικό έδαφος της Κοινότητας περιλαμβάνει το τελωνειακό έδαφος της Κοινότητας με εξαίρεση τα γαλλικά υπερπόντια εδάφη και τη Γροιλανδία. Το στατιστικό έδαφος της Ομοσπονδιακής Δημοκρατίας της Γερμανίας, και συνεπώς της Κοινότητας, περιλαμβάνει το έδαφος του Δυτικού Βερολίνου. Το εμπόριο μεταξύ της Όμο-

σπονδιακής Δημοκρατίας της Γερμανίας και της Λαϊκής Δημοκρατίας της Γερμανίας δεν περιλαμβάνεται στη στατιστική εξωτερικού εμπορίου της Ομοσπονδιακής Δημοκρατίας της Γερμανίας και επομένως ούτε στη στατιστική της Κοινότητας. Η ήπειρωτική ύφαλοκρηπίδα θεωρείται ότι ανήκει στο στατιστικό έδαφος του κράτους το οποίο τη διεκδικεί.

8. Ονοματολογία εμπορευμάτων

Στο παρόν δημοσίευμα, τα στοιχεία ταξινομούνται σε κατηγορίες, τμήματα ή ομάδες σύμφωνα με τη δεύτερη αναθεωρημένη Τυποποιημένη Ταξινόμηση του Διεθνούς Έμπορίου (SITC). Περισσότερο αναλυτική ταξινόμηση, σύμφωνα με την Ονοματολογία των Εμπορευμάτων για τη Στατιστική του Έξωτερικού Έμπορίου της Κοινότητας και τη Στατιστική του Έμπορίου μεταξύ των Κρατών μελών (NIMEXE) καθώς και σύμφωνα με τις υποομάδες της Τυποποιημένης Ταξινόμησης του Διεθνούς Έμπορίου (SITC), είναι δυνατό να αναζητηθεί στις έτήσιες δημοσιεύσεις: « Αναλυτικοί πίνακες NIMEXE » και « αναλυτικοί πίνακες SITC »·

9. Χώρες καταγωγής, αποστολής και προορισμού

Κατά την εισαγωγή εμπορευμάτων: α) που προέρχονται από τρίτες χώρες και τα οποία δεν τελούν σε ελεύθερη κυκλοφορία μέσα στην Κοινότητα, καταγράφεται η χώρα καταγωγής· β) που προέρχονται από τρίτες χώρες ή από Κράτη μέλη και τα οποία τελούν σε ελεύθερη κυκλοφορία μέσα στην Κοινότητα, καταγράφεται η χώρα αποστολής. Κατά την εξαγωγή εμπορευμάτων καταγράφεται η χώρα προορισμού.

10. Γεωγραφική ονοματολογία

Τα στοιχεία της στατιστικής της Κοινότητας κατανέμονται κατά χώρες καταγωγής, αποστολής και προορισμού σύμφωνα με τη Γεωγραφική Ονοματολογία για τη Στατιστική του Έξωτερικού Έμπορίου της Κοινότητας και του Έμπορίου μεταξύ των Κρατών μελών, σε σύμπτυξη GEONOM.

11. Άξια

Η στατιστική αξία των εισαγομένων εμπορευμάτων Ισοϋται με τη δασμολογητέα αξία ή με την αξία που καθορίζεται με βάση την έννοια της δασμολογητέας αξίας (π.χ. για εισαγωγές από άλλα Κράτη μέλη) (C.I.F.).

Η στατιστική αξία των εξαγομένων εμπορευμάτων Ισοϋται με την αξία που έχουν τα εμπορεύματα στον τόπο και το χρόνο που εγκαταλείπουν το στατιστικό έδαφος του « εξάγοντος » Κράτους μέλους (F.O.B.).

Η αξία υπολογίζεται σε Ευρωπαϊκές Λογιστικές Μονάδες (ECU), σύμφωνα με τον όρισμό που έχει αποδεχθεί η Επιτροπή με την απόφαση της 3289-75-EKAX της 18ης Δεκεμβρίου 1975 (τεύχος L 327 της Επίσημης Εφημερίδας της 19.12.1975, σελ. 4).

Στο τέλος του δημοσιεύματος υπάρχει πίνακας με τις τιμές μετατροπής συναλλάγματος που χρησιμοποιούνται.

12. Ποσότητα

Καταγράφεται το καθαρό βάρος όλων των εμπορευμάτων.

13. Δημοσίευση

Τό « Μηνιαίο Δελτίο Έξωτερικού Έμπορίου » έχει σκοπό να πληροφορήσει, όσο νωρίτερα είναι δυνατό, για τη βραχυπρόθεσμη εξέλιξη του εξωτερικού εμπορίου της Κοινότητας και του εμπορίου μεταξύ των Κρατών μελών καθώς και για τη θέση της Κοινότητας στο εμπόριο μεταξύ τρίτων χωρών.

Δημοσιεύει, μηνιαία και τριμηνιαία, στοιχεία ταξινομημένα κατά χώρα καταγωγής και προορισμού σύμφωνα με την παράγραφο 9, κατά προϊόν και κατά ζώνες και κατηγορίες προϊόντων. Τα έτησια στοιχεία δημοσιεύονται σε ειδικές εκδόσεις ή παραρτήματα του μηνιαίου Δελτίου. Όλα τα στοιχεία αφορούν το ειδικό εμπόριο.

Πίνακας περιεχομένων

Σελίδα

Σελίδα

ΔΙΑΓΡΑΜΜΑΤΑ

Έμποριο των Ε.Κ. με την Κίνα
Έμπορικά Ισοζύγια

1
2

ΕΙΔΙΚΟΣ ΠΙΝΑΚΑΣ

ΕΜΠΟΡΙΟ ΤΗΣ ΕΥΡΩΠΑΪΚΗΣ ΚΟΙΝΟΤΗΤΑΣ

Γενική περίληψη του εμπορίου κατά χώρα :

Πίν. 1:
Τριμηνιαία στοιχεία: Εισαγωγές, εξαγωγές, έμπορικό Ισοζύγιο

4

Πίν. 2:
Μηνιαία στοιχεία : Εισαγωγές
Εξαγωγές
Έμπορικό Ισοζύγιο

5
6
7

Γενική περίληψη του εμπορίου κατά προϊόντα :

Πίν. 3:
Τριμηνιαία στοιχεία ΕΚ

8

Πίν. 4:
Μηνιαία στοιχεία: ΕΚ

9

Πίν. 5:
Τριμηνιαία στοιχεία ΕΚ και Κράτη μέλη
(4 φορές τό χρόνο)

Δείκτες:

Πίν. 6:
Δείκτες όγκου και άξιας

12

Δείκτης μέσης άξιας, όροι έμπορίου
και σχέση όγκων

14

Τάσεις του εμπορίου, συνολικού, έσωτερικού και έξωτερικού της ΕΚ :

Πίν. 7:
Συνολικό
Έσωτερικό της ΕΚ (τών 10)
Έξωτερικό της ΕΚ (τών 10)
Έμπορικό Ισοζύγιο (τών 10)

16
18
19
20

Πίν. 8 :
Έσωτερικό της ΕΚ κατά Κράτος μέλος

21

Τάσεις του εμπορίου με τις κύριες ζώνες :

Πίν. 9:
Χώρες 1ης τάξεως
Ευρωπαϊκή Ζώνη Έλευθερών Συναλλαγών (ΕΕΤΑ)
Ένωμένες Πολιτείες
Χώρες 2ης τάξεως
Χώρες της Αφρικής, της Καραϊβικής και του Ειρηνικού Ωκεανού (ΑΡΡ)
Ανατολική Ευρώπη
Χώρες και έδάφη της λεκάνης της Μεσογείου
Κράτη μέλη του Όργανισμού πετρελαιοεξαγωγών χωρών (ΟΡΡΕ)
Λατινική Αμερική
Χώρες ΑΣΕΑΝ (Ένώσεως νοτιοανατολικής Ασίας)

26
27
28
29
30
31
32
33
34
35

Έμποριο κατά συναλλασσόμενη χώρα:

Πίν. 10:
Μηνιαία άθροιστικά στοιχεία
Μηνιαία στοιχεία

36
44

Τάσεις του εμπορίου κατά κατηγορίες της ΤΤΔΕ :

Πίν. 11 :
0 : Τρόφιμα και ζώντα ζώα
1 : Ποτά και καπνός
2 : Μη έδωδιμες πρώτες ύλες
3 : Όρυκτά καύσιμα
4 : Έλαια, λίπη και κηροί
5 : Χημικά προϊόντα
6 : Βιομηχανικά είδη ταξινομημένα κατά πρώτη ύλη
7 : Μηχανήματα και υλικό μεταφορών
8 : Διάφορα βιομηχανικά είδη

Πίν. 12 :
Τριμηνιαία άθροιστικά στοιχεία
(4 φορές τό χρόνο)

Πίν. 13 :
Έμποριο κατά κατηγορίες της ΤΤΔΕ :
Μηνιαία στοιχεία

ΕΜΠΟΡΙΟ ΤΩΝ ΤΡΙΤΩΝ ΧΩΡΩΝ

Πίν. 14 :
Τάσεις του εμπορίου των κυριότερων τρίτων χωρών, συνολικού και με την ΕΚ (τών 10)

150

Πίν. 15 :
ΤΙΜΕΣ ΜΕΤΑΤΡΟΠΗΣ ΣΥΝΑΛΛΑΓΜΑΤΟΣ

154

ΓΕΩΓΡΑΦΙΚΗ ΟΝΟΜΑΤΟΛΟΓΙΑ 1982

156

ΠΗΓΕΣ

165

Ειδικό πίνακες πού έχουν δημοσιευθεί σε προηγούμενα τεύχη

Έτος	Αριθ.
Έμποριο των Κρατών μελών της ΕΚ κατά κατηγορίες προϊόντων και κατά κύριες συναλλασσόμενες χώρες	
Ιανουάριος-Δεκέμβριος 1982	4
Ιανουάριος-Σεπτέμβριος 1982	1
Ιανουάριος-Ιούνιος 1982	12
Ιανουάριος-Μάρτιος 1982	10
Ιανουάριος-Δεκέμβριος 1981	12
Ιανουάριος-Ιούνιος 1981	5
Ιανουάριος-Μάρτιος 1981	5
Ιανουάριος-Δεκέμβριος 1980	4
Ιανουάριος-Δεκέμβριος 1979	5

Έμποριο της ΕΚ άγροτικών προϊόντων :
Α : Περίληψη των τάσεων
1977-1979
1976-1978

6
6

Β : Κύριες κατηγορίες προϊόντων
1983
1983
1983
1982
1982

5
2
1
12
11

Γ : Προϊόντα που υπόκεινται στους κανονισμούς της κοινής γεωργικής πολιτικής
1983
1983
1983
1982
1982

5
2
1
12
11

Έμποριο της ΕΚ πετρελαίου και πετρελαιοειδών
1983
1983
1982
1982

5
2
12
11

Σημειώσεις

Πίν. 1 + 2
— Σημ. 1

60 Τα στοιχεία που άφορούν τό έμπόριο μεταξύ της Όμοσπονδιακής Δημοκρατίας της Γερμανίας και της Λαϊκής Δημοκρατίας της Γερμανίας και του σοβιετικού τομέα του Βερολίνου δίνονται στό τέλος του πίνακα αυτού αλλά έξαιρούνται από όλα τά άλλα στοιχεία της δημοσιεύσεως αυτής σχετικά μέ τό έμπόριο της Όμοσπονδιακής Δημοκρατίας της Γερμανίας και της ΕΚ

70 — Σημ. 2
Πλεόνασμα εισαγωγών

74 Πίν. 6, σημ. 1
76 Στόν πίνακα 6, οι δείκτες όγκου και μέσης άξιας για κάθε Κράτος μέλος βασίζονται στους έθνικούς δείκτες (δείκτες μέσης άξιας για τό Βέλγιο - Λουξεμβούργο και τή Δανία και δείκτες όγκου για τά άλλα Κράτη μέλη), οι όποιοι έχουν μετατραπεί σε ΕΑΜ και έχουν αναπροσαρμοσθεί μέ βάση τό 1975. Για τό Βέλγιο - Λουξεμβούργο και τή Δανία, ό δείκτης όγκου προκύπτει από τό λόγο της άξιας πρós τό δείκτη μέσης άξιας. Για τά άλλα Κράτη ό δείκτης μέσης άξιας είναι ό λόγος της άξιας πρós τό δείκτη όγκου. Οι δείκτες για τό σύνολο της Κοινότητας των 10 είναι οι σταθμισμένοι μέσοι όροι των δεικτών των Κρατών μελών.

Πίν. 7, σημ. 1
Πλεόνασμα εισαγωγών

Πίν. 8, σημ. 1
Μέ βάση τις εισαγωγές

Πίν. 9, σημ. 1
Βλέπε σημείωση 1 του πίνακα 1.
Πίν. 10+12, σημ. 1
Βλέπε σημείωση 1 του πίνακα 1.

— Σημ. 2
Τεχνική σημείωση :
Λαμβανομένης υπόψη της έσωτερικής αντιπροσωπεύσεως που υιοθετήθηκε για αυτές τις διεργασίες, οι δείξοι άριθμοί μετά την 7η σειρά δέν είναι στατιστικά σημαντικοί για τους άριθμούς που είναι άνωτεροι των 16 έκατομμυρίων περίπου (= 2²⁴).

Πίν. 15, σημ. 1
'Η ΕCU (ΕΑΜ) είναι μιά μονάδα που προσδιορίζεται από ένα « καλάθι » στό όποιο συμμετέχουν καθορισμένα ποσά κάθε κοινοτικού νομίσματος , που έχουν σταθμισθεί σύμφωνα μέ τό μέσο όρο της πενταετίας 1969-73 του άκαθάριστου έθνικού προϊόντος και του ένδοκοινοτικού έμπορίου κάθε Κράτους μέλους. 'Η στάθμιση αυτή λαμβάνει υπόψη, για κάθε νόμισμα, τή συμμετοχή του κάθε κράτους χωριστά στη βραχυπρόθεση νομισματική ύποστήριξη μεταξύ των κεντρικών τραπεζών της Κοινότητας (Βλέπε ΕΕ αριθ. L 327 της 19.12.1975, σελ. 4).

— Σημ. 2
12 Τιμές μετατροπής συναλλάγματος όπως χρησιμοποιούνται από τή Στατιστική Όπηρεσία των 'Ηνωμένων Έθνών.
4 (Σταθμισμένοι μέσοι όροι άν οι τιμές είναι διαφορετικές για τις εισαγωγές και τις εξαγωγές.)

Συμβολισμοί και συντμήσεις πού χρησιμοποιούνται

0 : Στοιχείο μικρότερο από τό μισό της μονάδας που χρησιμοποιείται
Ø : Μηνιαίος μέσος όρος
Μίο : Έκατομμύριο
MRD : Δισεκατομμύριο
ΕCΥ : Ευρωπαϊκή Λογιστική Μονάδα
USD : Δολάριο ΗΠΑ
ΕC - CE : Ευρωπαϊκή Κοινότητα
EUR - 10 : Σύνολο των Κρατών μελών της ΕΚ
BELG. - LUX : Οικονομική Ένωση Βελγίου-Λουξεμβούργου
EUROSTAT : Στατιστική Όπηρεσία των Ευρωπαϊκών Κοινοτήτων
SITC/CTCI : Τυποποιημένη Ταξινόμηση Διεθνούς Έμπορίου- ΤΤΔΕ

1. *Standard methodology in the external trade statistics of the Community and statistics of trade between Member States*

Since 1 January 1978, the provisions of Council Regulation (EEC) No 1736/75 on the external trade statistics of the Community and statistics of trade between Member States have been implemented by all Community countries. On this date therefore, Eurostat amended its procedures and now publishes all external trade statistics in accordance with uniform principles (with the exception of a few special movements of goods such as those for bunker supplies and ships' stores, returned consignments, joint production, postal consignments, mixed consignments, etc., which have not yet been standardized). The harmonization of concepts and definitions leads inevitably to a change in the information content of the statistics and thus to a certain extent to a break in the homogeneity of the time series—a state of affairs to be noted, particularly with regard to analyses covering long periods.

2. *Sources*

The sole source for the Community statistics are the results communicated to Eurostat by the Member States in standard form.

3. *Reporting period*

The reporting period is normally the calendar month.

4. *Scope*

The external trade statistics of the Community and statistics of trade between Member States include all goods which :

- (a) enter or leave the statistical territory of the Community;
- (b) circulate between the statistical territories of the Member States.

5. *System of recording*

The results of Community statistics refer to special trade. This is taken to mean :

- (a) the immediate import and the import from warehouses for free circulation, the import for inward processing and the import after outward processing (customs procedures);
- (b) the export of goods from free circulation, the export after inward processing and the export for outward processing (customs procedures).

6. *Exceptions and simplified procedures*

No data are processed in the Community statistics for goods :

- (a) contained in the List of Exceptions in Annex B of the abovementioned Regulation (e.g. legal tender, goods for diplomatic and similar purposes, certain temporary imports and exports, etc.);
- (b) the value or weight of which do not attain the national statistical threshold defined in Article 24 of the Regulation;
- (c) to which special provisions apply (e.g. certain types of repairs, certain transactions by the armed forces of a Member State of foreign armed forces stationed on its territory, gold specie etc.).

7. *Survey area*

The statistical territory of the Community comprises the customs territory of the Community with the exception of the French overseas departments and Greenland. The statistical territory of

the Federal Republic of Germany and hence of the Community include the territory of West Berlin. Trade between the Federal Republic of Germany and the German Democratic Republic is not contained in the external trade statistics of the Federal Republic of Germany and thus not in the Community statistics. The continental shelf is included in the statistical territory of that State which lays claim to it.

8. *Goods nomenclature*

In this publication, the results are broken down into sections, divisions or groups of the Standard International Trade Classification (SITC, Revision 2).

More detailed analyses following the Nomenclature of Goods for the External Trade Statistics of the Community and Statistics of Trade between Member States (NIMEXE), and the subgroups of the Standard International Trade Classification (SITC) can be found in the annual publications : "NIMEXE analytical tables" and "SITC analytical tables".

9. *Reference and marketing area — Partner countries*

For the import of goods originating in third countries and which are not in free circulation in the Community, the country of origin is recorded; for goods originating in third countries or in Member States (and which are in free circulation in the Community), the country of consignment; in the case of exports, the country of destination.

10. *Country nomenclature*

Community results are broken down by countries or origin, consignment and destination in accordance with the Country Nomenclature for External Trade Statistics of the Community and Statistics of Trade between Member States : GEONOM.

11. *Value*

The statistical value of imported goods is equal to the dutiable value or equal to a value determined on the basis of the concept of dutiable value (e.g. for imports from other Member States) (cif).

The statistical value of exported goods is equal to the value of the goods at the place and at the time they leave the statistical territory of the exporting Member State (fob).

The value is expressed in European currency units (ECU) in accordance with the definition laid down in Commission Decision No 3289/75/ECSC of 18 December 1975 (OJ L 327 of 19.12.1975, p. 4). A table listing the rates of conversion used can be found at the end of the brochure.

12. *Quantities*

The net weight of all goods is recorded.

13. *Publication*

The *Monthly External Trade Bulletin* aims to provide the most rapid possible information on the short-term development of Community foreign trade and trade between Member States, and on the position of the Community in trade between third countries.

It records monthly and quarterly results broken down by country of origin according to paragraph 9 and of destination, by products, and by zones and categories of products. Annual figures are reserved for special yearbooks or supplements to the monthly Bulletin. All the figures refer to special trade.

1. Méthodologie uniforme des statistiques du commerce extérieur de la Communauté et du commerce entre ses États membres

Depuis le 1^{er} janvier 1978, tous les États membres appliquent les dispositions du règlement (CEE) n° 1736/75 du Conseil sur les statistiques du commerce extérieur de la Communauté et du commerce entre ses États membres. Contrairement à l'usage antérieur, les statistiques du commerce extérieur publiées à partir de cette date par EUROSTAT respectent ainsi des principes uniformes (mis à part quelques mouvements de marchandises particuliers non encore harmonisés tels, entre autres, l'avitaillement des navires et des avions, les marchandises en retour, les fabrications coordonnées, les colis postaux et les assortiments). L'harmonisation des notions et des définitions a pour conséquence inévitable de modifier la portée de la statistique et, partant, d'interrompre dans une certaine mesure l'homogénéité des séries chronologiques (effet dont il y a lieu de tenir compte particulièrement dans les analyses couvrant des périodes prolongées).

2. Sources

Les résultats que les États membres transmettent à EUROSTAT sous forme normalisée constituent l'unique source des statistiques communautaires.

3. Période de référence

En principe, la période de référence est le mois calendaire.

4. Objet

Toutes les marchandises :

- qui pénètrent sur le territoire statistique de la Communauté ou qui le quittent;
- qui circulent entre les territoires statistiques des États membres, font l'objet des statistiques du commerce extérieur de la Communauté et du commerce entre ses États membres.

5. Portée du relevé

Les résultats des statistiques communautaires se rapportent au commerce spécial. Celui-ci comprend :

- d'une part, les importations de marchandises mises en libre pratique à leur arrivée ou à la sortie des entrepôts, les importations en perfectionnement actif et les importations après perfectionnement passif (régimes douaniers);
- d'autre part, les exportations de marchandises en libre pratique, les exportations après perfectionnement actif et les exportations pour perfectionnement passif (régimes douaniers).

6. Exclusions et simplifications

Les statistiques communautaires n'élaborent pas de données relatives aux marchandises :

- qui sont reprises dans la liste des exclusions figurant à l'annexe B du règlement précité (p. ex., moyens de paiement ayant cours légal, marchandises à usage diplomatique et similaire, importations et exportations à caractère passer, etc.);
- dont la valeur ou le poids n'atteint pas le seuil statistique national défini conformément à l'article 24 dudit règlement;
- auxquelles s'appliquent des dispositions particulières (p. ex. certaines réparations, certaines transactions effectuées par les forces armées nationales ou étrangères, or monétaire, etc.);

7. Territoire statistique

Le territoire statistique de la Communauté comprend le territoire

douanier de la Communauté à l'exception des départements français d'Outre-Mer et du Groenland. Le territoire statistique de la république fédérale d'Allemagne et, par conséquent celui de la Communauté, incluent le territoire de Berlin-Ouest. Le commerce entre la république fédérale d'Allemagne et la République démocratique allemande n'est pas repris dans les statistiques du commerce extérieur de la république fédérale d'Allemagne ni, par conséquent, dans celles de la Communauté. Le plateau continental est attribué au territoire statistique de l'État qui le revendique.

8. Nomenclature des produits

Dans la présente publication, les résultats sont ventilés en sections, divisions ou groupes de la classification-type pour le commerce international (CTCI, rev. 2).

On trouvera des ventilations plus détaillées selon la nomenclature des marchandises pour les statistiques du commerce extérieur de la Communauté et du commerce entre ses États membres (NIMEXE) et selon les rubriques de la classification-type pour le commerce international (CTCI) dans les publications annuelles consacrées aux « Tableaux analytiques NIMEXE » et aux « Tableaux analytiques CTCI ».

9. Pays partenaires

A l'importation, pour les marchandises originaires de pays tiers qui ne se trouvent pas en libre pratique dans la Communauté, les statistiques communautaires mentionnent le pays d'origine; pour les marchandises qui, originaires de pays tiers ou des États membres, se trouvent en libre pratique dans la Communauté, elles mentionnent le pays de provenance. A l'exportation, elles mentionnent le pays de destination.

10. Nomenclature des pays

Les résultats communautaires sont ventilés par pays d'origine, de provenance et de destination, conformément à la nomenclature des pays pour les statistiques du commerce extérieur de la Communauté et du commerce entre ses États membres (GEONOM).

11. Valeur

A l'importation, la valeur statistique est égale à la valeur en douane ou à une valeur déterminée par référence à la notion de valeur en douane (dans le cas, par exemple, des importations en provenance d'autres pays membres) (cif).

A l'exportation, la valeur statistique des marchandises s'entend de la valeur des marchandises au lieu et au moment où elles quittent le territoire statistique de l'État membre exportateur (fob).

La valeur est exprimée en unités de compte européennes (Écu) selon la définition fixée par la décision de la Commission n° 3289/75/CECA du 18 décembre 1975 (JO n° L 327 du 19.12.1975, p. 4). Un tableau avec les taux de conversion utilisés se trouve à la fin de la brochure.

12. Quantité

Les statistiques mentionnent pour les marchandises le poids net.

13. Publication

Le « Bulletin mensuel du commerce extérieur » a pour but de fournir dans les plus courts délais des données sur l'évolution à court terme du commerce extérieur de la Communauté et du commerce entre ses États membres, ainsi que sur la position de la Communauté dans le commerce des pays tiers.

Il y est rendu compte de résultats mensuels et trimestriels, ventilés par pays d'origine au sens du § 9 et par pays de destination, par produits et par zones et catégories de produits. Les chiffres annuels sont réservés à des annuaires spéciaux ou à des suppléments du Bulletin mensuel. Toutes les données concernent le commerce spécial.

1. Metodologia uniforme per le statistiche del commercio estero della Comunità e del commercio tra gli Stati membri della stessa

Dal 1° gennaio 1978 tutti gli Stati membri applicano le norme stabilite dal regolamento (CEE) n. 1736/75 del Consiglio, relativo alle statistiche del commercio estero della Comunità e del commercio tra gli Stati membri della stessa. A partire da tale data, contrariamente alla prassi precedentemente seguita, le statistiche del commercio estero pubblicate dall'EUROSTAT rispettano pertanto criteri comuni (ad eccezione di quelle, non ancora armonizzate, relative ad alcuni movimenti particolari di merci, come le provviste di stiva e di bordo, le merci di ritorno, le coproduzioni internazionali, le spedizioni postali, gli assortimenti e simili). È inevitabile tuttavia che l'armonizzazione dei concetti e delle definizioni comporti una variazione dell'attendibilità delle statistiche quindi, in una certa misura, un'interruzione dell'omogeneità delle serie cronologiche, il che va tenuto presente specialmente nel caso di analisi su tempi lunghi.

2. Fonti

L'unica fonte per le statistiche comunitarie sono i risultati che gli Stati membri trasmettono all'EUROSTAT in forma standardizzata.

3. Periodo di riferimento

In linea di massima il periodo di riferimento è il mese civile.

4. Oggetto

Sono oggetto delle statistiche del commercio estero della Comunità e del commercio tra gli Stati membri della stessa tutte le merci :

- (a) che entrano nel territorio statistico della Comunità o che ne escono ;
- (b) che circolano tra i territori statistici degli Stati membri.

5. Sistema di rilevamento

I risultati delle statistiche comunitarie si riferiscono al commercio speciale.

Questo comprende, da un lato le importazioni dirette e quelle in libera pratica, effettuate direttamente o da un magazzino o deposito, le importazioni in perfezionamento attivo e dopo perfezionamento passivo autorizzate dalla dogana, e dall'altro le esportazioni di merci in libera pratica, le esportazioni dopo perfezionamento attivo e perfezionamento passivo autorizzate dalla dogana.

6. Esclusioni e semplificazioni

Non vengono elaborati dati statistici comunitari per le merci :

- (a) che sono enumerate nell'elenco delle esclusioni riportato nell'allegato B del regolamento citato (per esempio : mezzi di pagamento aventi corso legale, merci destinate ad usi diplomatici e simili, determinate importazioni o esportazioni a carattere provvisorio, ecc.);
- (b) il cui valore e peso sono inferiori al limite statistico nazionale definito a norma dell'articolo 24 dello stesso regolamento ;
- (c) alle quali si applicano disposizioni particolari (per esempio : merci destinate a talune riparazioni, determinate merci acquistate o cedute dalle forze armate nazionali o straniere, oro monetario, ecc.).

7. Territorio statistico

Il territorio statistico della Comunità comprende il territorio doganale della Comunità, ad eccezione dei dipartimenti francesi d'oltremare e della Groenlandia.

Berlino Ovest fa parte del territorio statistico della Repubblica federale di Germania e quindi di quello comunitario.

Il commercio tra la Repubblica federale di Germania e la Repubblica democratica tedesca non rientra nelle statistiche del commercio estero della Repubblica federale di Germania e quindi nelle statistiche della Comunità.

La piattaforma continentale è attribuita al territorio statistico dello Stato che la rivendica.

8. Nomenclature delle merci

Nella presente pubblicazione i risultati sono suddivisi in sezioni (o raggruppamenti di sezioni), divisioni o gruppi della classificazione tipo per il commercio internazionale (CTCI, rev. 2).

Ripartizioni più particolareggiate secondo la nomenclatura delle merci per le statistiche del commercio con l'estero della Comunità e del commercio fra gli Stati membri della CE (NIMEXE) e secondo le rubriche della classificazione tipo per il commercio internazionale (CTCI) figurano nelle pubblicazioni annuali dedicate alle « Tabelle analitiche NIMEXE » e alle « Tabelle analitiche CTCI ».

9. Zone di origine o provenienza e di destinazione

Sono indicati :

- per le importazioni : a) il paese di origine, per le merci originarie di paesi terzi e che non si trovano in libera pratica nella Comunità; b) il paese di provenienza per le merci originarie di paesi terzi o di Stati membri che si trovano in libera pratica nella Comunità;
- per le esportazioni : il paese di destinazione.

10. Nomenclatura dei paesi

I risultati comunitari sono ripartiti secondo i paesi di origine o provenienza e i paesi di destinazione, sulla base della nomenclatura dei paesi per le statistiche del commercio estero della Comunità e del commercio tra gli Stati membri della stessa : GEONOM.

11. Valore

All'importazione, il valore statistico delle merci è il valore in dogana o un valore determinato facendo riferimento alla nozione del valore in dogana (per esempio nel caso d'importazione da altri Stati membri) (cif). All'esportazione, il valore statistico delle merci è il valore delle merci nel luogo e nel momento in cui esse escono dal territorio statistico dello Stato membro esportatore (fob). Il valore è espresso in unità di conto europee (ECU), secondo la definizione fissata dalla decisione della Commissione n. 3289/75/CECA del 18 dicembre 1975 (GU n. L 327 del 19.12.1975, pag. 4). In fondo alla pubblicazione sono riportati, in un'apposita tabella, i tassi di conversione utilizzati.

12. Quantitativi

Per ogni merce è indicato il peso netto.

13. Pubblicazione

Scopo del « Bollettino mensile del commercio estero » è fornire con la massima tempestività possibile dati sull'andamento a breve termine del commercio estero della Comunità e del commercio tra gli Stati membri, nonché sulla posizione che la Comunità occupa nel commercio dei paesi terzi.

La pubblicazione contiene i risultati mensili e trimestrali, suddivisi per paese di origine ai sensi dell'articolo 9 e per paese di destinazione, per prodotti, zone e categorie di prodotti. I dati annuali sono pubblicati in annuari speciali o in supplementi al Bollettino mensile. Tutti i dati si riferiscono al commercio speciale.

	Pag.		Pag.
GRAFICI		Evoluzione del commercio per sezioni della CTCl :	
Commercio della CE con la Repubblica popolare Cinese	1	Tab. 11 :	
Bilancia commerciale	2	0 : Prodotti alimentari ed animali vivi	60
		1 : Bevande e tabacchi	62
		2 : Materie prime	64
		3 : Combustibili	66
		4 : Oli, grassi e cere	68
		5 : Prodotti chimici	70
		6 : Articoli manufatti classificati per materie	72
		7 : Macchine e apparecchi	74
		8 : Articoli manufatti diversi	76
TABELLA SPECIALE		Tab. 12 :	
		Dati trimestrali cumulati (4 volte a l'anno)	
		Tab. 13 :	
		Commercio per gruppi della CTCl :	
		Dati mensili	78
COMMERCIO DELLA COMUNITA EUROPEA (CE)		COMMERCIO DEI PAESI TERZI	
Riepilogo generale del commercio per paesi :		Tab. 14 :	
Tab. 1 :		Evoluzione del commercio globale e con la CE (EUR 10) (paesi principali)	150
Dati trimestrali : importazione, esportazione, bilancia commerciale	4	Tab. 15 :	
Tab. 2 :		TASSI DI CONVERSIONE	154
Dati mensili : Importazione	5	GEONOMENCLATURA 1982	156
Esportazione	6	FONTE	165
Bilancia commerciale	7		
Riepilogo generale del commercio per prodotti :		Tab. 15, nota 1	
Tab. 3 :		L'ECU è un'unità di tipo «paniere» basata su una certa quantità di ciascuna delle monete comunitarie ; essa è calcolata secondo una ponderazione che fa intervenire la media quinquennale (1969-1973) relativa al prodotto nazionale lordo e al commercio intra-europeo di ogni Stato membro. Questa ponderazione tiene anche conto per ogni moneta, della quota dei singoli paesi nel sostegno monetario a breve termine tra le banche centrali della Comunità (Cf. GU n. L 327 del 19.12.1975, pag. 4).	
Dati trimestrali : CE	8	Tab. 10+12, nota 1	
Tab. 4 :		Vedere nota 1 della tabella 1	
Dati mensili : CE	9	- nota 2	
Tab. 5 :		Nota tecnica :	
Dati trimestrali : CE e paesi membri (4 volte a l'anno)		Tenuto conto della rappresentazione interna applicata nel trattamento informatico, le cifre di destra a partire dalla settima posizione non sono più significative per i numeri superiori a 16 milioni circa (= 2 ²⁴).	
Indici :		Tab. 15, nota 1	
Tab. 6 :		L'ECU è un'unità di tipo «paniere» basata su una certa quantità di ciascuna delle monete comunitarie ; essa è calcolata secondo una ponderazione che fa intervenire la media quinquennale (1969-1973) relativa al prodotto nazionale lordo e al commercio intra-europeo di ogni Stato membro. Questa ponderazione tiene anche conto per ogni moneta, della quota dei singoli paesi nel sostegno monetario a breve termine tra le banche centrali della Comunità (Cf. GU n. L 327 del 19.12.1975, pag. 4).	
Indici dei volumi e dei valori correnti	12	- nota 2	
Indice del valore medio, termini dello scambio e rapporto dei volumi	14	Tassi di conversione utilizzati dall'Ufficio Statistico delle Nazioni Unite. (Medie ponderate se esistono dei tassi diversi per le importazioni e le esportazioni.)	
Evoluzione del commercio, totale, intra- e extra-CE :		Segni e abbreviazioni convenzionali	
Tab. 7 :		0 : Data inferiore alla metà dell'unità indicata	
Totale	16	Ø : Media mensile	
Intra-CE (EUR 10)	18	Mio : Milione	
Extra-CE (EUR 10)	19	Mrd : Miliardo	
Bilancia commerciale (EUR 10)	20	ECU : Unità monetaria europea	
Tab. 8 :		USD : Dollaro USA	
Intra-CE per paesi membri	21	EC-CE : Comunità europea	
		EUR 10 : Insieme dei paesi delle Comunità europee	
		Belg.-Lux. : UEBL - Unione Economica Belgio-Lussemburghese	
		EUROSTAT : Istituto Statistico delle Comunità europee	
		SITC/CTCl : Classificazione tipo per il commercio internazionale	
Evoluzione del commercio con le principali zone :			
Tab. 9 :			
Paesi della classe 1	26		
EFTA	27		
Stati Uniti	28		
Paesi della classe 2	29		
ACP	30		
Europa orientale	31		
Bacino mediterraneo	32		
Paesi OPEP	33		
America latina	34		
Paesi ASEAN	35		
Commercio per paese partner :			
Tab. 10 :			
Dati mensili cumulati	36		
Dati mensili	44		

1. *Uniforme methodologie in de statistieken van de buitenlandse handel van de Gemeenschap en van de handel tussen de Lid-Staten*

Sedert 1 januari 1978 passen alle Lid-Staten de voorschriften toe die in verordening (EEG) 1736/75 van de Raad betreffende de statistieken van de buitenlandse handel van de Gemeenschap en van de handel tussen de Lid-Staten zijn vastgesteld. In tegenstelling tot de tot dusver gangbare praktijk, worden de vanaf dit tijdstip door EUROSTAT gepubliceerde statistieken van de buitenlandse handel derhalve volgens uniforme grondregels opgesteld (uitgezonderd enkele bijzondere goederenbewegingen die nog niet zijn geharmoniseerd, zoals boordprovisie, retourzendingen, internationale gemeenschappelijke producties, postpakketten, assortimenten e.d.). De harmonisering van de begrippen en definities leidt onvermijdelijk tot veranderingen in de informatieve waarde van de statistieken, waardoor ook de homogeniteit van de tijdreeksen tot op elke hoogte wordt verstoord; met name bij analyses over langere perioden moet met deze factor rekening worden gehouden.

2. *Bronnen*

De enige bron voor de gemeenschappelijke statistieken zijn de resultaten die de Lid-Staten in gestandaardiseerde vorm aan EUROSTAT toezenden.

3. *Verslagperiode*

De verslagperiode is in beginsel de kalendermaand.

4. *Betrokken goederen*

Onder de statistieken van de buitenlandse handel van de Gemeenschap en van de handel tussen de Lid-Staten vallen alle goederen die :

- (a) het statistische registratiegebied van de Gemeenschap binnenkomen of verlaten;
- (b) tussen de statistische registratiegebieden van de Lid-Staten circuleren.

5. *Registratiestelsel*

De resultaten van de gemeenschappelijke statistieken hebben betrekking op de bijzondere handel.

Hiertoe behoren enerzijds de directe invoer en de invoer uit entrepots in het vrije verkeer, alsook de invoer voor door de douane goedgekeurde actieve veredeling en na door de douane goedgekeurde passieve veredeling, en anderzijds de uitvoer uit het vrije verkeer alsook de uitvoer na door de douane goedgekeurde actieve veredeling en voor door de douane goedgekeurde passieve veredeling.

6. *Uitzonderingen en vereenvoudigingen*

In de gemeenschappelijke statistieken worden geen gegevens uitgewerkt voor goederen :

- (a) die zijn vermeld in de lijst van uitzonderingen in bijlage B van de bovengenoemde verordening (b.v. wettige betaalmiddelen, goederen voor diplomatieke en soortgelijke doeleinden, bepaalde gevallen van invoer en uitvoer van tijdelijke aard, enz.);
- (b) waarvan de waarde en het gewicht beneden de op grond van artikel 24 van dezelfde verordening gedefinieerde nationale statistische drempel blijven;
- (c) waarvoor bijzondere bepalingen gelden (b.v. bepaalde reparaties, bepaalde transacties van eigen of buitenlandse strijdkrachten, monetair goud, enz.).

7. *Registratiegebied*

Het statistische registratiegebied van de Gemeenschap omvat het douanegebied van de Gemeenschap met uitzondering van de Franse departementen overzee en Groenland.

Het statistische registratiegebied van de Bondsrepubliek Duits-

land en derhalve van de Gemeenschap omvat eveneens het gebied West-Berlijn.

De handel tussen de Bondsrepubliek Duitsland en de Duitse Democratische Republiek is niet in de statistieken van de buitenlandse handel van de Bondsrepubliek Duitsland en dus niet in die van de Gemeenschap begrepen.

Het continentaal plat wordt gerekend tot het statistische registratiegebied van de staat die aanspraak op dit plat maakt.

8. *Goederennomenclaturen*

De gegevens in deze publikatie zijn ingedeeld in secties (of groepen secties), afdelingen of groepen van de type classificatie voor de internationale handel (TCIH, herz. 2).

Gedetailleerdere indelingen volgens de goederennomenclatuur voor de statistieken van de buitenlandse handel van de Gemeenschap en van de handel tussen de Lid-Staten (NIMEXE) en volgens de subgroepen van de type classificatie voor de internationale handel (TCIH) zijn te vinden in de jaarlijkse publikaties „Analytische tabellen NIMEXE” en „Analytische tabellen TCIH”.

9. *Partnerlanden*

Bij de invoer van goederen van oorsprong uit derde landen die zich in de Gemeenschap niet in het vrije verkeer bevinden, wordt het land van oorsprong aangegeven :

- bij de invoer van goederen van oorsprong uit derde landen of uit andere Lid-Staten die zich in de Gemeenschap in het vrije verkeer bevinden wordt het land van herkomst aangegeven ;
- bij uitvoer wordt het land van bestemming vermeld.

10. *Landennomenclatuur*

De gemeenschappelijke resultaten worden op basis van de landennomenclatuur voor de statistieken van de buitenlandse handel van de Gemeenschap en van de handel tussen de Lid-Staten, GEONOM, ingedeeld per land van oorsprong, van herkomst en van bestemming.

11. *Statistische waarde*

Bij de invoer is de statistische waarde van de goederen gelijk aan de douanewaarde of een op grond van het begrip douanewaarde bepaalde waarde (b.v. bij de invoer uit andere Lid-Staten) (cif). Bij de uitvoer is de statistische waarde van de goederen gelijk aan de waarde die de goederen hebben op de plaats en het tijdstip waarop zij het statistische registratiegebied van de uitvoerende Lid-Staat verlaten (fob).

De waarde wordt uitgedrukt in Europese rekeneenheden (Ecu), als gedefinieerd in Beschikking 3289/75/EGKS van de Commissie van 18 december 1975 (PB L327 van 19.12.1975, blz.4). Een tabel met de omrekeningskoersen bevindt zich aan het einde van de brochure.

12. *Hoeveelheden*

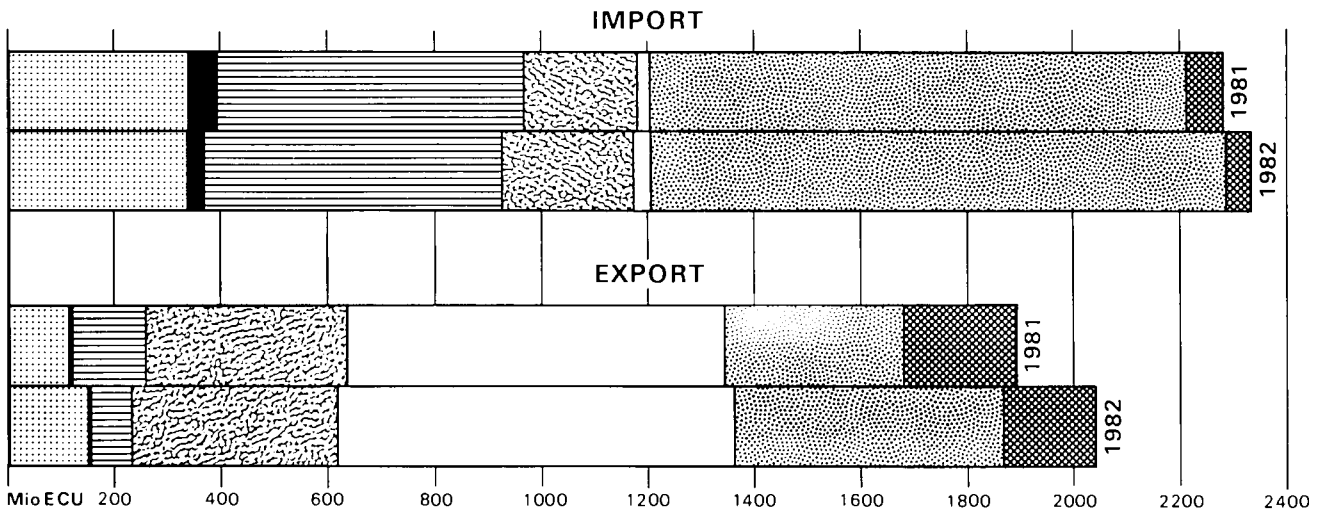
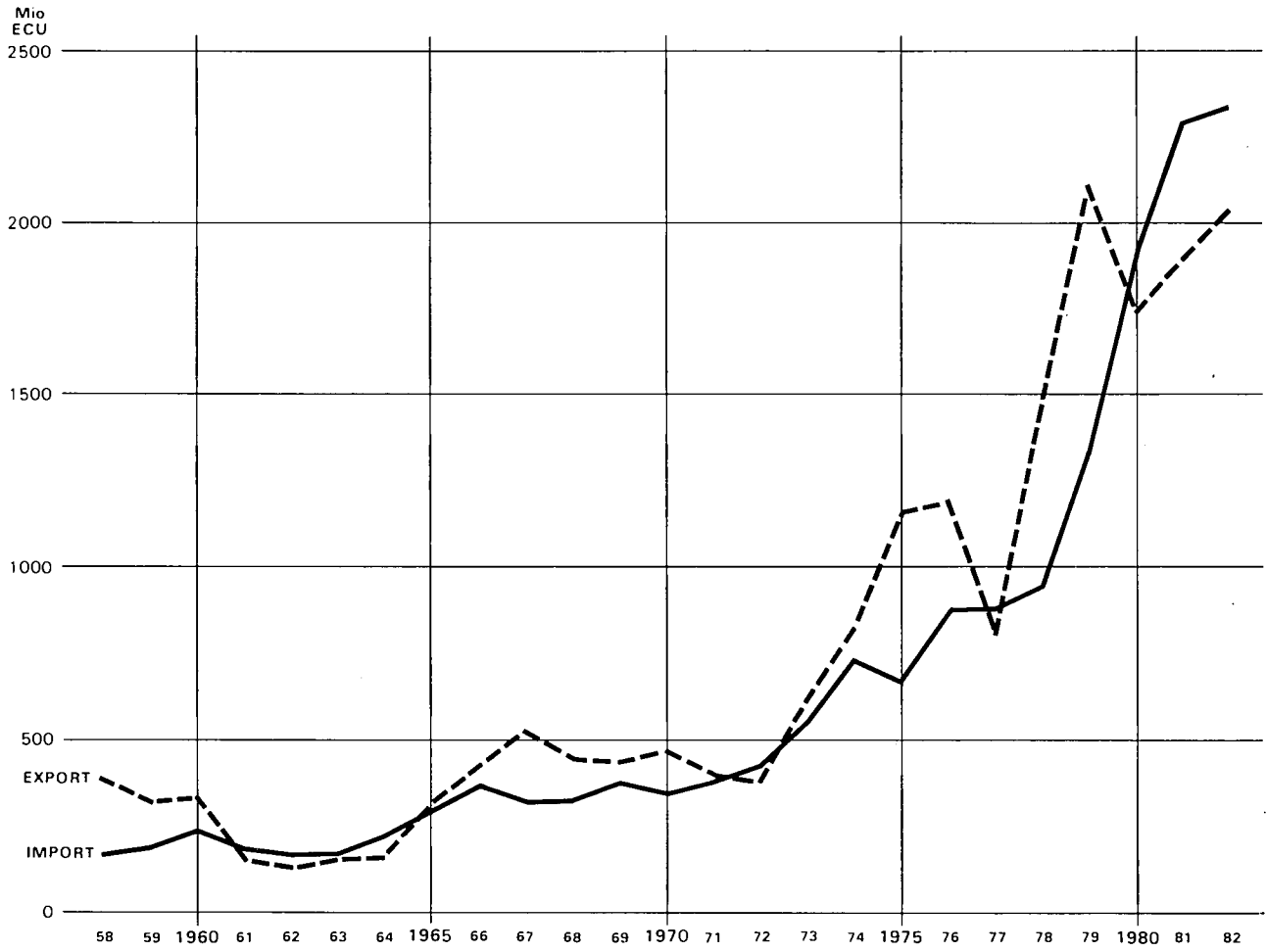
Voor alle goederen worden het netto-gewicht aangegeven.

13. *Publikatie*

Het „Maandbulletin van de buitenlandse handel” dient tot bevordering van een zo snel mogelijke voorlichting over de ontwikkeling op korte termijn van de buitenlandse handel van de Gemeenschap en van de handel tussen de Lid-Staten onderling, alsmede over de relatieve positie van de Gemeenschap in de handel van derde landen.

In dit bulletin worden resultaten per maand en per kwartaal gepubliceerd, ingedeeld naar land van oorsprong overeenkomstig artikel 9, en land van bestemming, naar producten, zones en productencategorieën. Jaarcijfers worden uitsluitend in speciale jaarboeken of supplementen bij het maandbulletin vermeld. Alle gegevens hebben betrekking op de speciale handel.

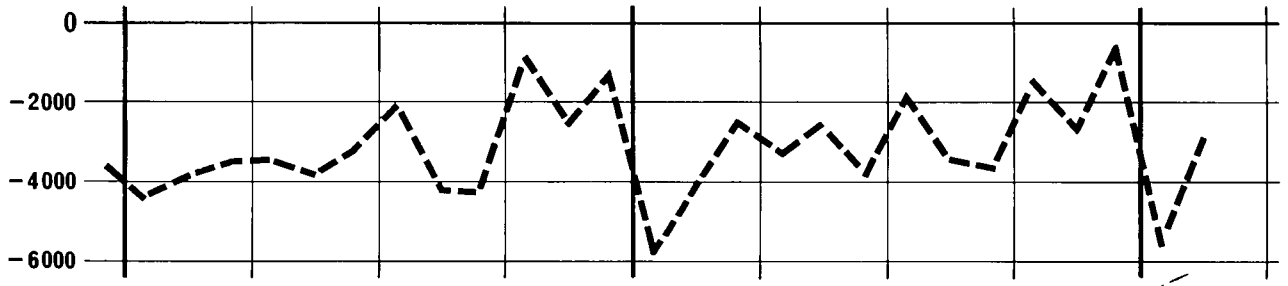
Trade of the EC with the People's Republic of China
 Commerce de la CE avec la République populaire de Chine



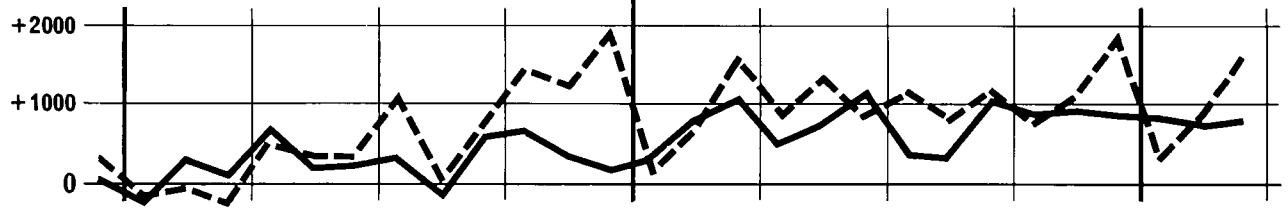
- | | | |
|---------------------------------------|--|--|
| 0. 1 : FOOD, BEVERAGES AND TOBACCO | | 0. 1 : PRODUITS ALIMENTAIRES, BOISSONS ET TABACS |
| 3 : FUEL PRODUCTS | | 3 : PRODUITS ENERGETIQUES |
| 2. 4 : RAW MATERIALS | | 2. 4 : MATIERES PREMIERES |
| 5 : CHEMICALS | | 5 : PRODUITS CHIMIQUES |
| 7 : MACHINERY AND TRANSPORT EQUIPMENT | | 7 : MACHINES ET MATERIEL DE TRANSPORT |
| 6. 8 : OTHER MANUFACTURED GOODS | | 6. 8 : AUTRES PRODUITS MANUFACTURES |
| 9 : GOODS NOT CLASSIFIED | | 9 : PRODUITS NON CLASSES |

TRADE BALANCE

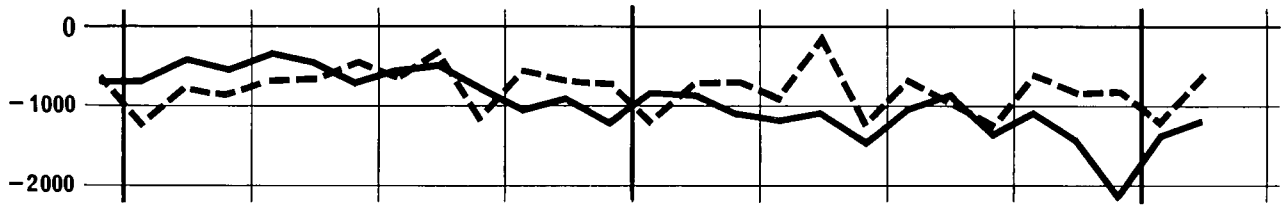
Mio ECU EUR 10



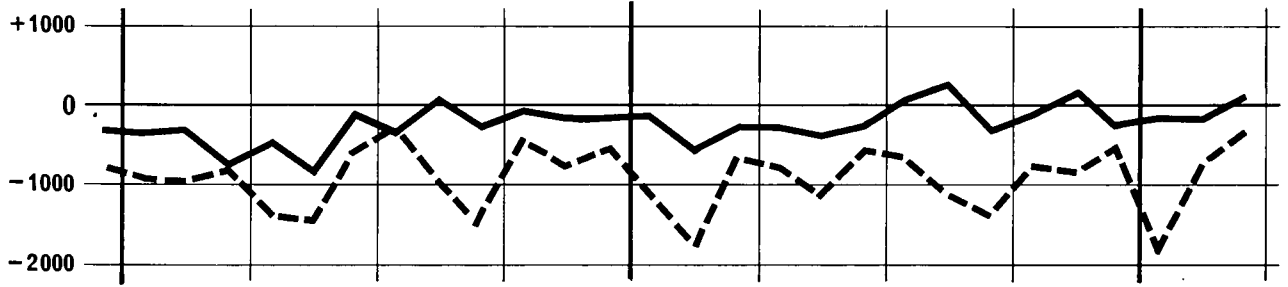
DEUTSCHLAND



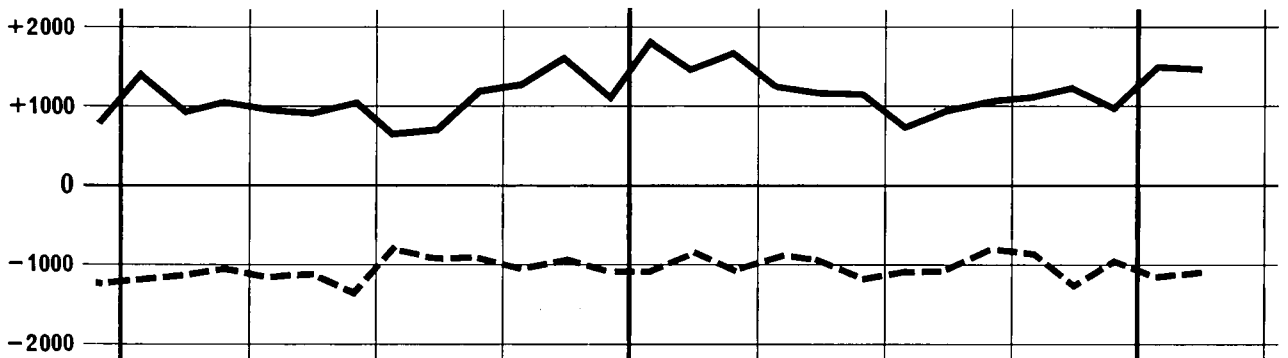
FRANCE



ITALIA



NEDERLAND



1981

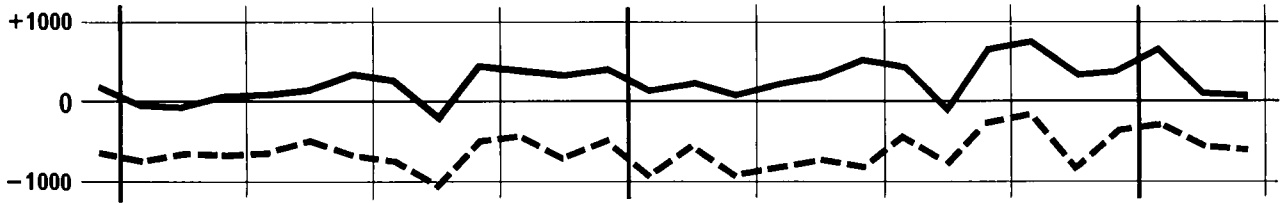
1982

83

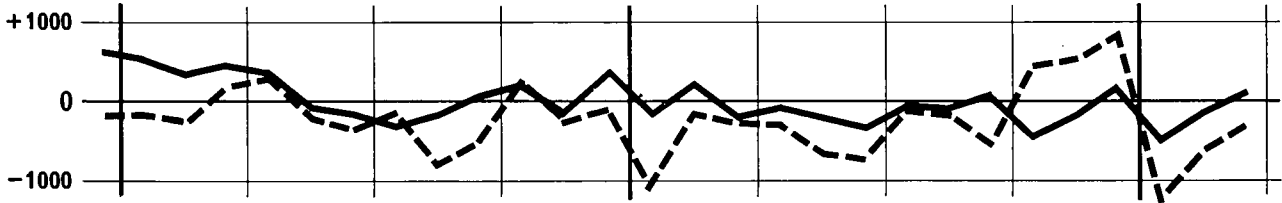
— INTRA EC/CE (EUR 10)

BALANCE COMMERCIALE

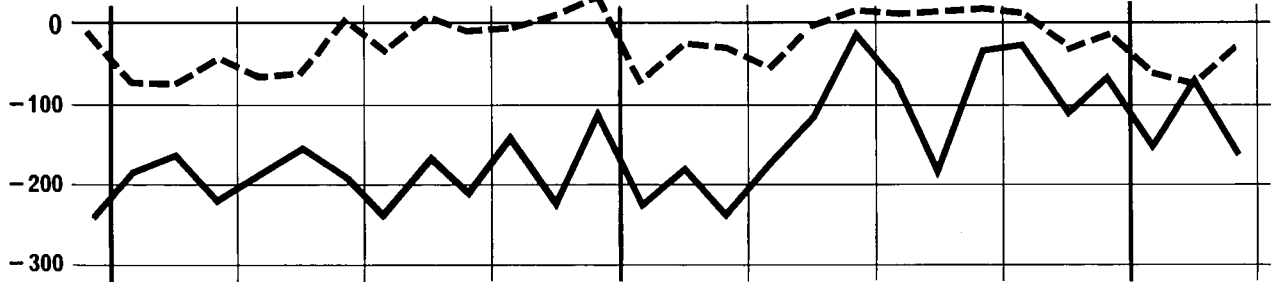
Mio ECU BELG. - LUX.



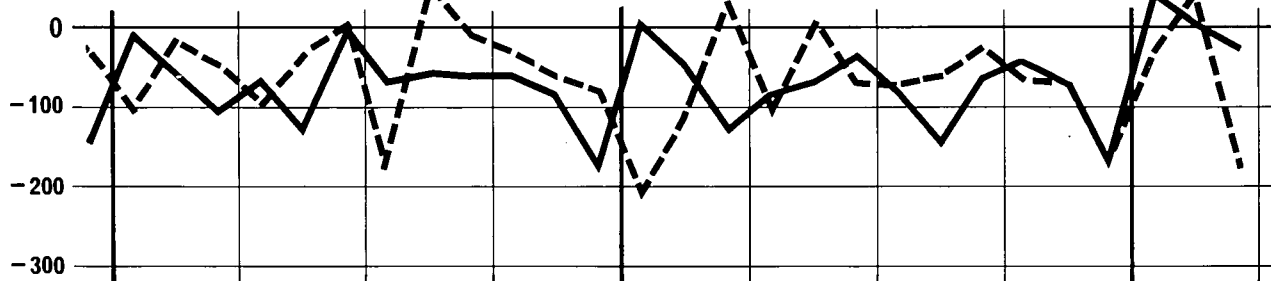
UNITED KINGDOM



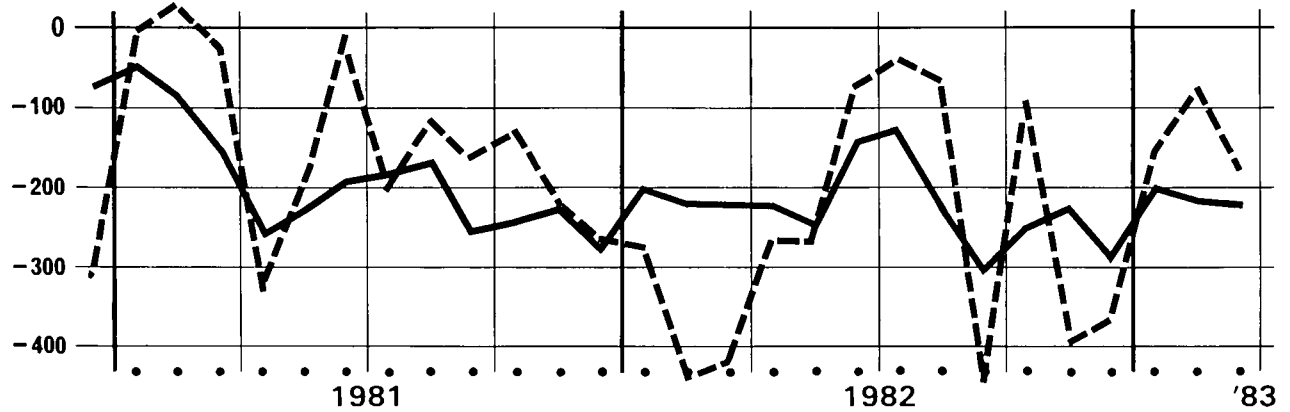
IRELAND



DANMARK



ΕΛΛΑΣ



----- EXTRA EC/CE (EUR 10)

GENERAL SUMMARY of EC trade by country

Value in Mio ECU

Partner countries	Import					Export					Trade balance ²⁾				
	1982					1982					1982				
	1981	I	II	III	IV	1981	I	II	III	IV	1981	I	II	III	IV
World	155 762	157 609	160 229	149 384	163 391	154 120	148 332	152 103	142 105	159 169	- 1 641	- 9 277	- 8 126	- 7 259	- 4 223
Intra-EC (EUR 10)	76 286	75 869	78 975	72 183	81 505	77 744	77 993	79 527	72 614	81 169	1 478	2 125	551	431	- 336
Extra-EC	79 342	81 626	81 093	77 037	81 739	75 353	69 355	71 628	68 504	76 997	- 3 989	- 12 271	- 9 485	- 8 534	- 4 741
Class 1	39 597	40 986	42 790	38 020	41 799	38 339	35 574	36 984	36 549	40 393	- 1 258	- 5 412	- 5 806	- 1 471	- 1 405
EFTA	14 603	15 195	15 090	13 139	15 095	16 652	15 843	16 231	15 814	17 443	2 049	647	1 141	2 675	2 348
Other Western Europe	3 689	3 739	3 805	3 361	4 291	4 417	4 436	4 767	4 166	4 856	728	862	806	962	585
USA and Canada	14 441	14 678	16 153	14 732	14 790	12 483	10 515	11 222	12 022	13 652	- 1 978	- 4 163	- 4 931	- 2 710	- 1 137
Other class 1	6 863	7 374	7 742	6 788	7 623	4 806	4 781	4 763	4 546	4 442	- 2 057	- 2 593	- 2 979	- 2 242	- 3 180
Class 2	32 381	33 706	31 080	31 952	32 400	32 126	29 088	29 661	27 438	30 686	- 2 55	- 4 618	- 1 419	- 4 514	- 1 194
ACP (59 countries)	3 840	4 821	4 247	4 032	4 665	5 394	4 780	4 653	3 951	4 857	1 554	- 42	407	- 79	192
DOM	125	90	92	108	135	457	447	469	468	495	332	357	377	360	360
TOM	234	285	156	176	247	275	264	250	231	306	41	- 22	93	55	60
Other class 2	26 182	28 509	26 585	27 638	27 035	26 000	23 598	24 290	22 789	25 228	- 2 182	- 4 911	- 2 295	- 4 849	- 1 806
Class 3 ¹⁾	7 355	6 934	7 224	7 065	7 880	4 888	4 693	4 983	4 516	5 218	- 2 478	- 2 241	- 2 240	- 2 649	- 2 142
Eastern Europe ¹⁾	6 691	6 266	6 519	6 413	7 156	4 333	4 045	4 470	3 888	4 895	- 2 358	- 2 221	- 2 049	- 2 525	- 2 261
Other class 3	674	668	705	652	704	556	648	513	628	823	- 118	- 20	- 191	- 24	119
Miscellaneous	153	114	160	143	148	1 023	984	948	988	1 003	870	869	788	844	855
OECD	114 206	114 961	119 943	108 649	121 588	114 212	111 809	114 808	107 558	120 036	6	- 3 152	- 5 135	- 1 091	- 1 562
Mediterranean Basin	10 371	10 637	10 873	11 586	13 511	15 240	13 563	13 903	12 795	14 584	- 4 870	- 2 726	- 3 031	- 1 209	- 1 073
OPEC	18 489	19 106	16 457	17 855	18 478	15 691	14 035	14 326	12 655	14 624	- 2 798	- 5 072	- 2 131	- 5 199	- 3 853
Latin America	4 418	4 357	4 639	4 588	4 543	3 891	3 403	3 287	3 055	3 064	- 528	- 954	- 1 351	- 1 532	- 1 479
ASEAN	1 657	1 887	1 783	1 752	1 654	2 043	2 126	1 940	2 014	2 278	386	239	158	262	624
Main countries :															
Norway	2 847	3 171	2 904	2 418	2 864	1 860	1 764	1 769	1 593	1 741	- 987	- 1 406	- 1 135	- 825	- 1 123
Sweden	3 241	3 369	3 388	3 002	3 387	3 389	3 326	3 412	3 308	3 925	- 148	- 43	- 25	306	538
Finland	1 321	1 514	1 343	1 119	1 201	1 122	1 028	1 102	1 075	1 194	- 198	- 486	- 241	- 44	- 7
Switzerland	4 452	4 391	4 536	3 821	4 631	5 965	5 628	5 632	5 577	6 181	1 513	1 237	1 095	1 756	1 550
Austria	2 084	2 055	2 210	2 126	2 251	3 182	3 034	3 185	3 159	3 246	1 098	979	974	1 033	996
Portugal	567	607	651	600	694	1 018	940	981	987	1 014	451	332	330	386	319
Spain	2 524	2 532	2 636	2 257	2 951	2 471	2 624	2 726	2 284	2 798	- 53	92	90	27	- 153
Yugoslavia	621	712	695	634	726	1 038	946	1 196	1 009	1 128	417	234	500	374	402
Turkey	426	396	358	364	493	632	625	574	625	651	206	230	216	261	158
Soviet Union	4 361	4 037	4 212	4 178	4 618	1 891	1 947	2 388	2 080	2 569	- 2 470	- 2 090	- 1 824	- 2 098	- 2 049
German Dem. Rep. ¹⁾	356	311	342	282	357	263	193	186	133	194	- 93	- 118	- 153	- 149	- 163
Poland	508	467	587	563	639	585	526	496	483	547	57	59	- 91	- 80	- 93
Czechoslovakia	440	446	434	419	452	436	311	316	315	458	- 5	- 134	- 118	- 106	- 5
Hungary	430	387	350	370	428	519	493	535	357	578	89	107	185	- 13	150
Romania	400	454	452	439	425	379	319	296	225	219	- 21	- 135	- 156	- 213	- 205
Bulgaria	181	149	114	136	210	261	233	220	264	306	80	84	106	128	96
Morocco	296	357	360	286	339	462	475	540	474	523	166	118	180	188	183
Algeria	1 722	1 790	1 900	2 462	2 501	1 387	1 243	1 286	1 219	1 586	- 336	- 536	- 614	- 1 243	- 915
Tunisia	329	375	341	297	269	581	504	650	446	554	252	128	308	- 148	285
Libya	1 062	1 595	1 626	2 567	3 354	2 318	1 474	1 154	1 073	1 091	1 256	- 121	- 773	- 1 495	- 2 263
Egypt	1 247	777	654	613	695	1 129	1 051	1 061	1 174	1 149	- 119	274	407	561	455
Sudan	42	53	45	36	31	165	154	173	166	210	123	101	128	129	179
Senegal	43	71	76	69	75	157	145	156	132	158	114	75	81	84	82
Liberia	123	117	118	105	99	140	170	149	104	122	18	53	31	0	23
Ivory Coast	346	403	429	290	357	220	223	244	233	239	- 126	- 180	- 185	- 57	- 119
Ghana	63	76	77	114	70	122	66	41	50	92	59	- 10	- 36	- 65	21
Nigeria	1 031	1 957	1 451	1 434	1 970	2 443	2 013	1 791	1 254	1 738	1 342	55	641	- 180	- 232
Cameroon	269	256	265	173	262	244	205	260	223	257	- 34	- 21	- 5	- 5	- 5
Gabon	229	209	290	155	170	131	115	127	112	122	- 99	- 94	- 163	- 43	- 48
Zaire	295	302	248	203	204	133	122	137	123	155	- 162	- 181	- 112	- 79	- 48
Kenya	103	110	104	89	113	165	166	146	131	137	62	55	42	42	24
Zambia	101	86	134	101	109	71	73	74	75	52	- 30	- 13	- 60	- 27	- 57
South Africa	1 719	1 985	1 853	1 630	1 797	1 827	1 730	1 675	1 608	1 478	108	- 255	- 177	- 22	- 319
United States of America	12 683	12 980	14 435	13 153	13 263	11 098	9 362	10 088	10 952	12 506	- 1 586	- 3 618	- 4 347	- 2 201	- 757
Canada	1 759	1 698	1 718	1 579	1 527	1 367	1 152	1 134	1 070	1 147	- 391	- 546	- 584	- 509	- 380
Mexico	502	452	603	769	678	907	761	684	630	393	405	309	81	- 140	- 284
Cuba	53	37	54	58	59	73	126	96	93	72	20	89	42	35	13
Netherlands Antilles	162	202	97	113	194	111	110	108	88	146	- 51	- 93	10	- 25	- 48
Colombia	293	321	302	273	317	178	157	175	178	177	- 115	- 164	- 128	- 95	- 141
Venezuela	724	736	569	477	673	560	590	662	607	689	- 165	- 146	93	129	16
Peru	140	166	168	190	175	189	162	147	157	179	49	- 4	- 21	- 33	3
Brazil	1 557	1 445	1 537	1 601	1 537	646	574	652	666	635	- 910	- 871	- 885	- 935	- 901
Chile	272	317	415	314	288	227	177	147	119	151	- 44	- 140	- 267	- 195	- 136
Argentina	464	434	483	533	413	536	432	264	213	405	72	- 2	- 219	- 320	- 8
Lebanon	9	39	8	5	9	455	400	343	218	525	446	362	334	212	516
Syria	306	181	256	263	193	444	315	284	300	328	138	133	28	36	135
Iraq	823	925	626	644	672	2 216	2 331	2 341	2 075	2 158	1 393	1 406	1 715	1 431	1 486
Iran	784	768	1 569	2 296	2 474	1 120	690	911	940	1 111	336	- 98	- 658	- 1 356	- 1 363
Israel	405	519	487	371	417	641	627	593	608	717	236	108	105	237	300
Saudi Arabia	9 777	8 686	6 709	5 925	4 760	3 176	2 887	3 521	3 100	3 372	- 6 601	- 5 799</			

Valeurs en Mio ECU

1982											1983		Pays partenaires
F	M	A	M	J	J	A	S	O	N	D	J	F	
50 748	57 901	54 499	50 753	54 928	50 450	45 164	53 561	52 011	55 502	54 628	52 635	50 244	Monde
24 682	28 896	26 888	25 375	26 593	24 881	20 718	26 097	26 012	26 859	27 481	24 588	25 557	Intra-CE (EUR 10)
26 024	28 964	27 563	25 333	28 273	25 517	24 403	27 418	25 957	28 597	27 098	28 011	24 854	Extra-CE
12 776	15 441	14 699	13 519	14 547	12 995	11 642	13 699	13 278	14 314	14 058	13 512	13 188	Classe 1
4 796	5 731	5 189	4 846	5 039	4 550	3 669	4 965	4 768	5 125	5 191	4 911	4 901	AELE
1 218	1 368	1 233	1 225	1 345	1 302	1 009	1 100	1 280	1 389	1 615	1 438	1 340	Autr. pays d'Europe occid.
4 379	5 505	5 582	5 013	5 571	4 869	4 717	5 300	4 729	5 176	4 843	4 954	4 655	USA et Canada
2 382	2 836	2 895	2 435	2 592	2 274	2 247	2 333	2 501	2 624	2 408	2 209	2 291	Autres classe 1
10 966	11 036	10 559	9 433	11 178	10 018	10 577	11 336	10 359	11 453	10 335	12 018	9 382	Classe 2
1 625	1 582	1 460	1 216	1 564	1 216	1 466	1 361	1 463	1 641	1 557	1 789	1 545	ACP (59 pays)
21	33	27	23	42	35	40	34	39	52	43	38	29	DOM
104	86	69	42	45	41	35	100	34	126	84	76	66	TOM
9 217	9 335	9 003	8 152	9 527	8 724	9 037	9 841	8 823	9 635	8 651	10 114	7 742	Autres classe 2
2 282	2 487	2 305	2 381	2 548	2 506	2 184	2 384	2 320	2 830	2 703	2 481	2 086	Classe 3¹⁾
2 062	2 268	2 081	2 149	2 301	2 290	2 007	2 121	2 059	2 598	2 491	2 218	1 814	Europe orientale ¹⁾
220	220	224	232	248	216	176	263	261	232	212	264	273	Autres classe 3
42	41	48	45	62	52	43	45	43	48	50	35	34	Divers non classés
36 811	43 615	41 038	38 281	40 481	37 293	31 932	39 251	38 702	40 525	41 069	37 336	38 084	OCDE
3 575	3 824	3 443	3 538	3 898	3 840	3 623	4 179	4 295	4 636	4 568	4 315	3 521	Bassin méditerranéen
6 234	6 020	5 583	4 919	6 071	5 337	6 088	6 382	5 840	6 820	5 918	6 840	4 553	OPEP
1 398	1 569	1 638	1 367	1 638	1 428	1 515	1 624	1 523	1 446	1 546	1 628	1 466	Amérique latine
605	688	639	528	613	595	512	650	577	571	504	640	646	ANASE
													Principaux pays :
1 063	1 067	1 118	917	864	842	738	832	812	1 031	1 016	1 098	984	Norvège
1 043	1 269	1 113	1 087	1 184	997	779	1 230	1 097	1 135	1 143	1 015	1 183	Suède
439	545	450	436	447	358	331	433	400	389	417	477	420	Finlande
1 360	1 779	1 536	1 461	1 536	1 353	1 022	1 478	1 468	1 533	1 631	1 353	1 335	Suisse
680	796	743	721	752	759	589	788	755	772	723	718	713	Autriche
180	249	209	205	237	224	196	181	215	242	238	228	240	Portugal
831	826	826	854	854	850	867	871	947	947	1 128	946	898	Espagne
228	264	230	233	232	202	195	242	226	249	250	260	257	Yougoslavie
128	136	133	106	120	113	116	136	141	153	197	202	155	Turquie
1 329	1 450	1 316	1 426	1 483	1 560	1 312	1 300	1 273	1 765	1 575	1 370	1 120	Union soviétique
100	110	126	101	113	91	89	107	102	128	127	107	99	Rép. démocr. allem. ¹⁾
167	190	187	192	207	185	167	211	199	216	224	188	159	Pologne
135	168	148	131	155	158	113	149	146	148	160	153	132	Tchécoslovaquie
108	141	118	114	118	124	111	135	136	134	159	151	120	Hongrie
175	151	134	129	189	123	166	152	115	148	162	177	138	Roumanie
46	41	45	38	31	40	38	59	82	49	73	67	41	Bulgarie
103	137	130	119	111	90	95	105	92	106	143	128	109	Maroc
538	594	632	603	666	705	849	896	842	917	723	892	556	Algérie
135	119	134	114	94	125	74	97	88	87	96	89	95	Tunisie
606	559	432	556	641	620	844	1 108	1 119	1 150	1 098	986	739	Libye
299	230	220	189	248	235	184	195	236	254	207	262	174	Egypte
16	21	12	15	19	12	14	10	8	11	12	16	18	Soudan
30	24	25	26	25	22	25	23	22	28	26	26	20	Sénégal
42	40	41	32	46	44	31	30	32	41	27	50	39	Libéria
139	135	157	143	128	93	90	109	102	123	132	124	139	Côte-d'Ivoire
18	37	27	29	22	31	29	55	34	18	18	20	18	Ghana
624	552	408	252	487	408	572	456	598	708	662	764	557	Nigeria
82	86	77	112	76	40	71	62	106	70	84	107	85	Cameroun
61	73	80	97	112	20	81	55	41	68	61	93	75	Gabon
104	111	93	72	84	66	61	77	71	67	66	66	70	Zaire
35	40	43	28	32	34	28	28	37	35	41	36	38	Kenya
31	27	36	45	53	38	35	38	33	39	37	28	21	Zambie
681	747	577	608	668	605	443	584	588	688	520	502	409	Rép. d'Afr. du S. et Namibie
3 831	4 938	5 013	4 452	4 956	4 292	4 250	4 764	4 210	4 625	4 391	4 447	4 205	États-Unis d'Amérique
549	568	569	561	614	577	467	536	520	551	453	507	450	Canada
70	235	214	163	237	181	277	293	214	292	214	292	211	Mexique
14	15	15	24	15	23	17	18	20	24	15	18	22	Cuba
67	72	48	27	22	27	18	67	21	101	70	56	42	Antilles néerlandaises
121	111	100	109	93	112	90	70	86	95	118	88	105	Colombie
256	245	202	145	210	109	172	194	255	224	199	355	183	Venezuela
60	59	48	68	50	74	49	68	58	56	63	44	38	Pérou
487	475	552	436	548	501	533	565	552	471	501	462	513	Brésil
89	124	144	122	148	134	80	101	109	104	75	106	96	Chili
164	142	179	142	164	167	194	172	133	137	141	130	156	Argentine
2	3	2	3	3	2	2	1	4	3	3	3	2	Liban
80	34	38	102	116	100	61	110	64	82	46	51	38	Syrie
379	277	158	231	240	219	277	188	166	215	297	262	302	Irak
231	246	315	424	840	730	837	699	621	1 040	819	848	444	Iran
147	196	167	148	173	146	102	122	125	146	146	187	159	Israël
2 736	2 798	2 700	2 073	2 039	1 972	1 799	2 103	1 609	1 788	1 456	1 905	1 146	Arabie Saoudite
78	36	92	97	249	123	167	190	103	257	90	249	135	Koweït
98	215	46	85	110	125	87	153	58	85	56	50	71	Qatar
488	273	369	240	343	192	328	246	336	266	372	296	221	Émirats arabes unis
46	88	37	98	58	36	48	40	100	45	55	213	69	Oman
41	48	61	55	51	45	38	39	34	46	34	57	53	Pakistan
220	246	244	211	292	238	193	221	176	202	130	184	174	Inde
150	183	160	106	148	168	160	190	148	109	85	131	186	Thaïlande
129	141	130	100	118	102	66	80	71	90	79	127	111	Indonésie
134	152	144	142	151	130	119	164	154	162	153	172	145	Malaysia
100	117	117	101	111	108	95	130	134	135	113	122	128	Singapour
92	95	90	80	86	86	72	86	70	76	74	88	76	Philippines
199	201	186	202	227	184	156	198	181	200	181	223	218	Chine
218	192	184	152	214	216	220	229	192	167	145	195	246	Corée du Sud
1 411	1 706	1 700	1 498	1 513	1 311	1 430	1 387	1 533	1 595	1 482	1 367	1 548	Japon
220	214	205	202	221	199	235	243	213	223	205	221	224	T'ai-wan
322	312	297	298	3									

GENERAL SUMMARY
of EC trade by country

Value in Mio ECU

Partner countries	1982												1983	
	F	M	A	M	J	J	A	S	O	N	D	J	F	
World	47 824	56 404	51 421	48 591	51 940	49 186	42 009	50 886	51 733	53 791	53 781	48 044	48 133	
Intra-EC (EUR 10)	25 475	29 503	26 846	25 424	27 179	25 179	20 823	26 783	26 823	27 510	26 917	25 314	26 069	
Extra-EC	22 040	28 560	24 258	22 826	24 472	23 689	21 059	23 778	24 562	25 937	26 551	22 369	21 796	
Class 1	11 436	13 475	12 419	11 916	12 635	12 533	10 865	13 132	13 424	13 540	13 443	10 968	11 450	
EFTA	5 197	6 024	5 552	5 192	5 477	5 116	4 656	6 029	5 781	5 814	5 838	4 872	5 200	
Other Western Europe	1 445	1 714	1 589	1 525	1 655	1 549	1 133	1 482	1 475	1 624	1 767	1 500	1 457	
USA and Canada	3 261	3 945	3 770	3 667	3 785	4 257	3 625	4 134	4 673	4 653	4 328	3 374	3 584	
Other class 1	1 533	1 792	1 507	1 531	1 718	1 611	1 451	1 487	1 495	1 449	1 509	1 213	1 208	
Class 2	9 150	11 193	10 096	9 318	10 195	9 553	8 812	9 100	9 507	10 475	10 939	9 431	8 680	
ACP (59 countries)	1 471	1 835	1 545	1 547	1 554	1 277	1 268	1 400	1 576	1 549	1 711	1 458	1 317	
DOM	177	157	153	144	170	156	143	169	164	165	165	139	148	
TOM	86	112	87	85	78	81	72	80	88	81	131	105	75	
Other class 2	7 415	9 090	8 312	7 542	8 393	8 039	7 330	7 452	7 679	8 681	8 932	7 729	7 140	
Class 3 ¹⁾	1 454	1 891	1 743	1 593	1 842	1 803	1 381	1 548	1 630	1 922	2 170	1 980	1 857	
Eastern Europe ¹⁾	1 248	1 621	1 573	1 430	1 467	1 430	1 122	1 350	1 430	1 616	1 856	1 625	1 479	
Other class 3	206	270	170	164	175	173	259	196	200	306	313	355	178	
Miscellaneous	309	341	318	341	290	318	327	345	347	344	313	361	278	
OECD	36 341	42 335	38 681	36 833	39 204	37 183	30 996	39 310	39 716	40 555	39 862	35 568	36 829	
Mediterranean Basin	4 420	5 035	4 656	4 501	4 745	4 471	3 798	4 537	4 421	4 882	5 331	4 042	3 883	
OPEC	4 416	5 382	4 959	4 506	4 844	4 461	4 045	4 195	4 527	5 014	5 102	4 550	3 817	
Latin America	1 116	1 253	1 109	970	1 189	1 052	1 020	979	1 029	1 059	1 003	858	924	
ASEAN	593	671	679	623	636	682	648	694	611	667	793	623	583	
Main countries :														
Norway	619	633	529	528	708	484	524	585	517	688	530	511	508	
Sweden	1 092	1 217	1 220	1 109	1 072	951	1 063	1 283	1 332	1 257	1 330	1 109	1 136	
Finland	327	400	391	353	356	377	314	382	383	391	420	335	354	
Switzerland	1 839	2 180	1 959	1 798	1 882	1 812	1 514	2 249	2 031	2 013	2 132	1 637	1 824	
Austria	970	1 207	1 033	1 038	1 056	1 091	929	1 140	1 127	1 080	1 045	964	1 038	
Portugal	307	358	310	324	348	364	279	343	330	339	345	295	315	
Spain	886	998	921	872	933	863	567	853	872	952	877	890	903	
Yugoslavia	299	377	375	389	434	383	305	321	331	347	456	290	303	
Turkey	185	255	198	183	193	221	183	223	189	224	239	243	178	
Soviet Union	582	808	856	762	772	780	598	712	823	898	856	1 013	943	
German Dem. Rep. ¹⁾	59	68	79	55	54	48	33	53	56	65	74	53	44	
Poland	181	210	181	148	163	186	149	149	140	174	234	164	159	
Czechoslovakia	102	120	95	99	122	86	91	139	113	135	212	78	86	
Hungary	150	194	187	189	158	138	96	123	138	181	261	133	115	
Romania	84	134	91	106	100	92	87	67	67	66	87	90	56	
Bulgaria	71	83	71	63	86	90	76	99	89	90	122	81	68	
Morocco	159	169	169	188	183	195	138	143	164	170	189	148	171	
Algeria	401	449	423	401	459	399	393	426	458	501	628	460	426	
Tunisia	171	185	194	234	221	182	128	139	174	186	197	146	135	
Libya	502	493	417	348	391	375	364	337	330	380	398	354	358	
Egypt	331	385	352	349	359	354	444	374	327	406	440	412	352	
Sudan	49	60	53	49	71	49	53	64	58	81	70	54	44	
Senegal	49	49	48	57	51	51	33	49	45	50	62	49	52	
Liberia	16	130	78	26	45	24	14	61	65	31	11	62	77	
Ivory Coast	66	88	84	79	81	88	70	75	69	74	95	68	77	
Ghana	13	23	14	13	15	15	16	18	34	23	34	27	24	
Nigeria	600	744	579	686	525	352	395	508	568	587	582	434	333	
Cameroon	88	85	77	81	101	89	71	65	74	86	98	92	75	
Gabon	37	43	47	38	42	40	34	38	34	39	46	53	34	
Zaire	39	47	43	47	46	37	35	50	44	55	56	41	39	
Kenya	47	63	53	43	50	48	43	40	55	39	42	27	34	
Zambia	26	26	26	23	25	31	23	20	17	15	22	18	23	
South Africa	559	653	560	516	597	522	621	567	525	476	475	376	349	
United States of America	2 888	3 513	3 338	3 331	3 421	3 886	3 288	3 771	4 267	4 243	3 995	3 068	3 258	
Canada	373	432	432	336	364	370	337	362	406	409	334	306	326	
Mexico	237	252	230	180	262	238	232	157	120	163	111	119	121	
Cuba	33	63	37	31	29	33	24	35	28	23	21	32	24	
Netherlands Antilles	28	52	38	38	32	33	24	31	35	32	74	55	25	
Colombia	54	54	57	58	59	58	50	69	57	57	61	52	65	
Venezuela	246	208	200	185	276	199	197	210	256	240	199	137	108	
Peru	57	66	49	49	48	62	54	42	35	92	51	45	38	
Brazil	182	203	208	211	231	223	245	198	240	173	221	239	132	
Chile	62	57	58	46	43	43	40	36	50	37	64	42	28	
Argentina	127	178	135	76	52	58	67	88	103	144	158	102	320	
Lebanon	131	153	139	106	97	59	48	113	147	179	196	154	159	
Syria	91	106	94	85	106	114	96	89	99	95	134	83	81	
Iraq	751	968	851	683	800	775	657	643	735	697	720	665	439	
Iran	190	243	310	311	288	372	291	280	308	359	456	504	435	
Israel	197	238	203	187	203	176	202	176	230	241	253	296	260	
Saudi Arabia	898	1 165	1 221	1 094	1 205	1 137	982	1 005	1 020	1 139	1 209	1 205	1 025	
Kuwait	212	271	230	225	244	215	202	217	229	255	239	221	173	
Qatar	80	78	91	65	102	88	75	78	79	67	74	65	75	
United Arab Emirates	252	313	295	267	276	272	227	246	258	325	291	223	226	
Oman	71	84	79	64	85	60	120	59	84	79	109	78	81	
Pakistan	57	101	81	81	80	87	76	79	114	125	110	75	69	
India	300	390	342	329	338	344	320	308	286	434	339	269	290	
Thailand	76	72	66	73	77	75	71	70	74	67	94	76	74	
Indonesia	218	368	251	175	201	205	203	164	184	401	229	184	166	
Malaysia	73	103	94	100	108	106	96	179	103	117	144	104	104	
Singapore	169	265	206	223	187	225	210	213	195	256	200	191	191	
Philippines	57	63	63	52	63	71	69	68	58	87	70	58	48	
China	146	185	123	119	137	129	223	148	163	270	278	301	142	
South Korea	84	121	114	110	104	144	88	109	107	115	121	113	117	
Japan	544	628	491	531	511	582	477	479	516	515	567	481	497	
Taiwan	82	118	117	98	173	160	88	104	101	112	186	103	88	
Hong Kong	236	369	259	228	255	260	227	244	246	247	248	221	233	
Australia	354													

Valeurs en Mio ECU

1982												1983		Pays partenaires
F	M	A	M	J	J	A	S	O	N	D	J	F		
- 2 924	- 1 497	- 3 078	- 2 162	- 2 988	- 1 264	- 3 155	- 2 675	- 279	- 1 711	- 845	- 4 591	- 2 111	Monde	
794	607	- 43	49	586	298	- 95	665	812	651	- 564	726	513	Intra-CE (EUR 10)	
- 3 984	- 2 404	- 3 306	- 2 507	- 3 801	- 1 828	- 3 344	- 3 640	- 1 395	- 2 660	- 545	- 5 642	- 2 868	Extra-CE	
- 1 340	- 1 966	- 2 280	- 1 604	- 1 912	- 462	- 777	- 566	147	- 775	- 615	- 2 554	- 1 736	Classe 1	
401	293	363	346	438	566	987	1 064	1 013	688	647	- 39	299	AELE	
226	346	357	300	310	247	124	382	195	235	152	62	118	Autr. pays d'Europe occid.	
- 1 118	- 1 561	- 1 812	- 1 346	- 1 786	- 612	- 1 091	- 1 166	- 56	- 523	- 515	- 1 581	- 1 071	USA et Canada	
- 849	- 1 044	- 1 188	- 903	- 874	- 663	- 796	- 846	- 1 006	- 1 175	- 899	- 996	- 1 083	Autres classe 1	
- 1 816	157	- 463	- 115	- 983	- 463	- 1 765	- 2 225	- 852	- 978	603	- 2 587	- 702	Classe 2	
- 153	253	85	330	- 9	61	- 198	39	113	- 92	154	- 331	- 227	ACP (59 pays)	
156	124	126	122	128	121	103	135	124	113	122	101	119	DOM	
- 18	25	17	43	33	40	36	- 20	55	- 45	47	28	8	TOM	
- 1 801	- 245	- 691	- 610	- 1 134	- 685	- 1 707	- 2 390	- 1 144	- 954	281	- 2 385	- 602	Autres classe 2	
- 828	- 596	- 563	- 787	- 906	- 903	- 803	- 838	- 689	- 907	- 533	- 501	- 430	Classe 3 ¹⁾	
- 814	- 647	- 508	- 719	- 834	- 860	- 885	- 771	- 629	- 982	- 635	- 593	- 335	Europe orientale ¹⁾	
- 14	51	- 55	- 69	- 73	- 43	83	- 67	- 60	75	102	91	- 95	Autres classe 3	
267	300	270	296	227	266	264	299	304	298	264	326	244	Divers non classés	
- 469	- 1 280	- 2 357	- 1 448	- 1 277	- 110	- 936	59	1 015	30	- 1 208	- 1 768	- 1 255	OCDE	
845	1 211	1 213	963	846	631	176	358	126	247	763	- 272	362	Bassin méditerranéen	
- 1 818	- 638	- 624	- 413	- 1 226	- 876	- 2 043	- 2 188	- 1 314	- 1 806	- 817	- 2 289	- 736	OPEP	
- 282	- 316	- 530	- 397	- 450	- 375	- 495	- 645	- 493	- 388	- 542	- 770	- 542	Amérique latine	
- 12	183	39	95	22	87	136	44	34	296	289	- 17	- 63	ANASE	
- 444	- 433	- 589	- 390	- 156	- 358	- 214	- 247	- 296	- 343	- 486	- 587	- 476	Norvège	
49	- 52	107	22	- 112	- 46	284	53	235	122	187	94	- 47	Suède	
- 112	- 145	- 59	- 83	- 91	19	- 17	- 51	- 17	2	3	- 142	- 66	Finlande	
479	381	422	336	346	459	492	771	563	479	501	283	489	Suisse	
291	411	350	317	305	332	340	352	373	308	322	246	323	Autriche	
127	109	101	119	111	140	162	115	82	98	108	67	75	Portugal	
55	71	95	18	- 21	- 87	- 98	166	0	4	- 151	- 56	4	Espagne	
71	113	145	156	201	181	109	79	104	89	206	30	46	Yougoslavie	
56	119	66	73	108	67	88	49	71	42	41	23	23	Turquie	
- 747	- 652	- 459	- 664	- 711	- 780	- 713	- 588	- 451	- 867	- 720	- 356	- 177	Union soviétique	
- 41	- 42	- 47	- 46	- 59	- 43	- 56	- 54	- 47	- 64	- 54	- 54	- 55	Rép. démocr. allem. ¹⁾	
14	20	- 6	- 44	- 44	0	- 18	- 62	- 59	- 42	10	- 24	0	Pologne	
- 32	- 48	- 52	- 32	- 33	- 72	- 23	- 11	- 33	- 13	52	- 75	- 46	Tchécoslovaquie	
52	53	69	75	41	13	- 15	- 12	2	47	102	- 18	- 4	Hongrie	
- 91	- 17	- 43	- 24	- 89	- 31	- 99	- 85	- 48	- 82	- 75	- 87	- 81	Roumanie	
25	42	27	24	55	50	39	40	7	41	50	15	27	Bulgarie	
56	32	39	69	72	104	44	38	72	63	46	21	62	Méroc	
- 137	- 144	- 209	- 202	- 207	- 307	- 456	- 470	- 383	- 417	- 96	- 432	- 130	Algérie	
37	66	60	119	127	57	55	41	86	99	101	56	40	Tunisie	
- 104	- 65	- 16	- 208	- 250	- 245	- 481	- 771	- 789	- 770	- 700	- 622	- 381	Libye	
33	155	132	160	111	119	260	179	91	153	233	150	178	Égypte	
33	38	41	34	52	37	39	54	50	70	59	38	25	Soudan	
19	26	24	31	26	29	8	26	23	22	36	24	32	Sénégal	
- 26	90	37	- 7	0	- 20	- 17	31	33	- 10	15	0	12	Libéria	
- 73	- 47	- 73	- 64	- 48	- 5	- 20	- 34	- 33	- 49	- 37	- 56	- 62	Côte-d'Ivoire	
- 5	- 15	- 13	- 16	- 7	- 16	- 13	- 36	- 1	5	16	7	5	Ghana	
- 24	192	171	433	37	- 56	- 177	51	- 31	- 121	- 80	- 330	- 224	Nigeria	
6	0	0	- 30	24	49	0	2	- 32	15	14	- 15	- 10	Cameroun	
- 24	- 31	- 33	- 59	- 71	20	- 47	- 17	- 7	- 30	- 13	- 30	- 41	Gabon	
- 65	- 64	- 50	- 24	- 38	- 28	- 26	- 27	- 27	- 12	- 11	- 26	- 32	Zaire	
11	23	10	15	18	14	15	13	18	4	2	- 9	- 4	Kenya	
- 5	0	- 10	- 22	- 8	- 7	- 2	- 18	- 16	- 25	- 16	- 10	- 10	Zambie	
- 122	- 94	- 17	- 92	- 71	- 83	79	- 17	- 63	- 212	- 45	- 126	- 61	Rép. d'Afr. du S. et Namibie	
- 943	- 1 424	- 1 675	- 1 121	- 1 535	- 406	- 962	- 992	58	- 381	- 396	- 1 379	- 948	États-Unis d'Amérique	
- 175	- 136	- 136	- 225	- 251	- 207	- 130	- 174	- 113	- 142	- 119	- 201	- 123	Canada	
167	27	15	17	26	57	- 44	- 136	- 53	- 51	- 181	- 171	- 90	Mexique	
- 39	48	- 20	6	14	10	6	5	17	8	- 8	- 1	- 1	Cuba	
- 67	- 20	- 10	11	10	6	5	- 37	14	- 68	4	- 17	- 4	Antilles néerlandaises	
- 9	- 37	- 2	40	65	90	25	16	1	17	0	- 217	- 75	Venezuela	
- 3	7	1	- 19	- 2	- 12	5	- 26	- 22	36	- 12	0	0	Pérou	
- 305	- 272	- 343	- 224	- 317	- 278	- 288	- 367	- 312	- 298	- 279	- 223	- 381	Brésil	
- 27	- 67	- 86	- 76	- 105	- 91	- 40	- 65	- 59	- 67	- 11	- 65	- 68	Chili	
- 37	36	- 44	- 66	- 112	- 109	- 128	- 84	- 30	7	17	- 28	165	Argentine	
129	150	137	103	95	57	46	111	144	176	193	151	158	Liban	
11	72	56	- 17	- 10	14	35	- 21	34	13	88	32	43	Syrie	
372	691	693	452	560	557	379	455	569	482	423	403	137	Irak	
- 40	- 3	- 5	- 113	- 553	- 357	- 547	- 419	- 313	- 681	- 363	- 344	- 10	Iran	
50	42	36	39	30	56	74	107	102	95	107	108	91	Israël	
- 1 838	- 1 633	- 1 479	- 979	- 834	- 835	- 817	- 1 098	- 589	- 649	- 247	- 700	- 121	Arabie Saoudite	
134	236	138	128	- 5	92	34	27	126	- 2	150	- 28	38	Koweït	
- 17	- 138	45	- 20	- 8	- 37	- 13	- 75	- 21	- 18	18	15	4	Qatar	
- 236	40	- 74	27	- 67	79	- 101	1	- 77	59	- 81	- 73	5	Émirats arabes unis	
24	- 5	41	- 34	26	24	72	19	- 16	33	53	- 135	12	Oman	
27	53	20	26	29	42	38	39	80	79	75	18	16	Pakistan	
79	144	97	118	46	106	128	87	110	232	209	85	117	Inde	
- 74	- 111	- 93	- 33	- 72	- 94	- 90	- 120	- 74	- 41	9	- 55	- 112	Thaïlande	
89	227	121	75	83	103	137	83	113	312	150	57	55	Indonésie	
- 61	- 49	- 50	- 42	- 42	- 24	- 23	15	- 51	- 45	- 9	- 68	- 41	Malaysia	
69	148	89	122	76	117	115	83	58	60	143	78	63	Singapour	
- 35	- 32	- 27	- 27	- 23	- 16	- 3	- 18	- 12	11	- 4	- 30	- 28	Philippines	
- 53	- 15	- 63	- 83	- 90	- 55	- 67	- 49	- 28	70	97	78	- 76	Chine	
- 135	- 71	- 70	- 42	- 110	- 72	- 139	- 119	- 85	- 52	- 24	- 82	- 129	Corée du Sud	
- 867	- 1 078	- 1 209	- 968	- 1 003	- 729	- 953	- 908	- 1 017	- 1 080	- 915	- 887	- 1 050	Japon	
- 137	- 96	- 88	- 104	- 47	- 38	- 147	- 139	- 112	- 111	- 19	- 118	- 137	T'ai-wan	
- 85	57	- 38	- 70	- 53	- 90	- 144	- 153	- 144	- 72	- 25	- 374	- 257	Hong-Kong	
170	158	120	206	234	149	109	91	104	120	113	53	60	Australie	
- 30	- 30	- 82	- 50	- 34	1	- 31	- 11	- 31	- 3	- 53	- 37	- 32	Nouvelle-Zélande	
- 45	6	3	- 17	6	2	- 22	- 29	2						

GENERAL SUMMARY of EC trade by commodities

Value in Mio ECU

SITC Rev. 2	List of products	import intra-EC/CE (EUR 10)					import extra					export extra				
		1981		1982			1981		1982			1981		1982		
		IV	I	II	III	IV	IV	I	II	III	IV	IV	I	II	III	IV
0-9	TOTAL TRADE	76 266	75 869	78 976	72 183	81 505	79 342	81 626	81 093	77 037	81 739	75 353	69 355	71 628	68 504	76 997
0,1	FOOD, BEVERAGES AND TOBACCO	10 011	9 642	10 829	10 194	10 896	7 966	7 647	7 897	7 072	8 040	6 102	5 952	5 523	5 048	6 050
0	Food and live animals chiefly for food	8 758	8 586	9 538	9 054	9 554	7 395	7 092	7 381	6 539	7 371	4 851	4 788	4 343	3 820	4 722
00	Live animals chiefly for food	682	538	560	547	733	169	143	124	171	158	191	137	93	84	95
01	Meat and meat preparations	2 016	1 951	2 009	2 062	2 179	589	600	673	603	621	545	501	437	380	445
02	Dairy products and birds' eggs	1 605	1 486	1 706	1 724	1 623	239	149	164	153	203	876	930	917	1 084	1 018
03	Fish, crustaceans and molluscs and preparations thereof	443	393	392	383	495	717	513	532	600	761	188	190	185	141	228
04	Cereals and cereal preparations	1 174	1 328	1 320	1 244	1 384	750	689	670	625	523	1 217	1 171	997	791	1 151
05	Vegetables and fruit	1 357	1 472	2 018	1 722	1 457	1 947	1 992	2 186	1 563	1 875	499	483	379	325	508
06	Sugar, sugar preparations and honey	219	220	292	235	264	281	305	252	224	253	593	586	545	319	441
07	Coffee, tea, cocoa, spices, and manufactures thereof	446	426	427	405	521	1 453	1 573	1 556	1 372	1 762	264	245	238	226	296
08	Feeding stuff for animals (not including unmilled cereals)	575	527	539	480	636	1 215	1 076	1 161	1 175	1 159	269	330	294	244	297
09	Miscellaneous edible products and preparations	240	245	275	254	261	55	53	53	51	57	209	217	259	227	244
1	Beverages and tobacco	1 253	1 055	1 090	1 140	1 343	571	555	516	533	670	1 251	1 164	1 180	1 228	1 329
11	Beverages	856	701	749	713	912	264	198	157	179	281	1 066	939	986	1 040	1 101
12	Tobacco and tobacco manufactures	397	354	341	427	430	307	356	359	354	389	185	226	194	188	227
3	MINERAL FUELS, LUBRIC. AND RELATED MATERIALS	8 474	7 838	7 770	8 542	9 001	26 971	27 522	25 178	26 095	27 307	3 988	3 465	3 618	4 942	5 141
32	Coal, coke and briquettes	853	516	537	457	486	1 098	1 040	1 163	1 138	1 042	185	121	152	153	140
33	Petroleum, petroleum products and related materials	6 460	5 633	5 817	7 021	7 167	24 561	24 957	22 620	23 462	24 530	3 677	3 191	3 514	4 624	4 860
34	Gas, natural and manufactured	1 388	1 596	1 337	978	1 265	1 157	1 394	1 231	1 325	1 537	75	83	94	122	99
35	Electric current	73	93	78	86	83	154	132	162	169	197	51	70	57	44	43
2,4	RAW MATERIALS	3 239	3 202	3 223	2 751	3 292	7 744	7 971	8 008	7 040	7 119	1 496	1 588	1 513	1 369	1 467
2	Crude materials, inedible, except fuels	2 841	2 830	2 804	2 377	2 875	7 300	7 530	7 548	6 598	6 655	1 309	1 394	1 330	1 169	1 293
21	Hides, skins and furskins, raw	232	315	274	158	221	311	573	370	207	304	112	216	150	82	115
22	Seeds oil and oleaginous fruit	173	115	78	150	248	1 073	1 019	1 004	826	1 008	7	7	5	7	8
23	Crude rubber (including synthetic and reclaimed)	226	235	236	196	242	222	239	255	201	218	111	103	117	101	112
24	Cork and wood	154	146	183	145	163	1 288	1 161	1 358	1 307	1 264	92	78	102	95	88
25	Pulp and waste paper	88	86	97	80	83	964	989	985	894	788	23	25	24	22	27
26	Textile fibres (other than wool tops) and their wastes	447	432	437	310	411	784	900	963	673	695	252	251	242	211	225
27	Crude fertilizers + minerals (excl. coal, petrol + precious stones)	367	325	377	350	360	559	591	556	520	629	251	213	223	208	220
28	Metalliferous ores and metal scrap	614	578	635	525	538	1 789	1 708	1 725	1 722	1 428	239	241	266	222	254
29	Crude animal and vegetable materials, n.e.s.	540	598	488	463	608	309	349	332	249	319	223	259	201	221	244
4	Animal and vegetable oils, fats and waxes	398	372	419	374	417	444	441	460	442	465	187	194	183	200	175
41	Animal oils and fats	57	47	55	55	60	126	126	103	108	117	13	11	15	11	12
42	Fixed vegetable oils and fats	224	208	245	219	234	278	276	320	298	307	125	135	122	141	119
43	Oils and fats, processed, and animal or vegetable waxes	118	118	119	100	123	40	37	37	36	41	49	48	46	48	43
7	MACHINERY AND TRANSPORT EQUIPMENT	20 523	20 423	22 244	19 181	23 043	12 507	12 434	13 066	11 788	13 622	30 045	26 619	28 141	25 656	29 554
71	Power-generating machinery and equipment	1 354	1 395	1 488	1 371	1 414	1 268	1 200	1 407	1 326	1 477	2 775	2 483	2 632	2 558	2 718
72	Machinery specialized for particular industries	2 050	2 029	2 266	2 012	2 220	926	978	1 106	974	986	5 060	4 387	4 618	4 187	4 510
73	Metalworking machinery	557	506	495	420	477	378	341	398	322	387	1 393	1 042	1 086	1 051	1 224
74	General indust. mach. + equipment, n.e.s., machine parts, n.e.s.	2 593	2 522	2 704	2 479	2 759	1 394	1 376	1 554	1 384	1 436	4 724	4 309	4 497	4 195	4 705
75	Office machines and automatic data-processing equipment	1 848	1 622	1 833	1 866	2 366	1 710	1 720	1 888	1 866	2 200	1 117	955	1 016	1 074	1 319
76	Telecom. + sound recording + reprod. apparatus + equipment	1 095	901	911	848	1 169	1 932	1 380	1 462	1 340	1 757	1 305	1 121	1 296	1 158	1 486
77	Electr. machinery, apparatus + appliances, n.e.s., + electr. parts	2 964	2 839	2 985	2 715	3 232	1 846	1 852	2 015	1 895	2 084	3 229	3 050	3 231	3 101	3 406
78	Road vehicles (including air cushion vehicles)	7 006	7 166	8 105	6 095	7 770	1 932	2 299	2 535	2 154	2 314	7 670	6 836	7 214	6 192	7 616
79	Other transport equipment	1 056	1 442	1 456	1 375	1 635	1 122	1 289	702	527	981	2 175	1 860	2 114	1 645	2 083
5,6,8	OTHER INDUSTRIAL PRODUCTS	31 179	31 855	32 328	29 084	32 247	18 865	20 377	20 408	19 101	19 747	28 946	27 498	28 467	26 721	29 589
5	Chemicals and related products, n.e.s.	8 588	9 033	9 203	8 179	9 027	3 446	3 636	3 687	3 615	3 543	6 577	6 948	7 160	6 745	7 316
51	Organic chemicals	2 522	2 542	2 642	2 364	2 661	938	990	971	918	979	1 319	1 498	1 389	1 335	1 469
52	Inorganic chemicals	746	862	864	682	672	699	646	691	760	642	448	504	557	531	606
53	Dyeing, tanning and colouring materials	462	471	512	463	467	162	170	178	155	170	577	565	601	582	591
54	Medicinal and pharmaceutical products	669	701	724	682	759	425	485	464	441	485	1 154	1 170	1 208	1 171	1 294
55	Essential oils + perfume materials; toilet, polish + clean. preparat.	498	535	562	519	566	139	161	170	150	148	558	567	616	577	623
56	Fertilizers, manufactured	324	416	384	371	392	196	212	208	198	203	203	186	194	148	210
57	Explosives and pyrotechnic products	19	15	21	21	22	11	7	11	15	16	14	14	13	16	18
58	Artific. resins + plastic materials + cellulose esters and ethers	2 332	2 350	2 456	2 160	2 415	526	580	604	530	558	1 411	1 443	1 491	1 434	1 539
59	Chemical materials and products, n.e.s.	1 013	1 141	1 037	928	1 075	349	387	390	347	342	893	1 001	1 091	952	1 004
6	Manufactured goods classified chiefly by material	14 781	14 718	15 451	12 955	14 566	9 094	9 951	10 095	8 769	9 353	14 728	13 496	14 095	12 686	14 410
61	Leather, leather manufactures, n.e.s. and dressed furskins	327	327	398	328	351	289	302	376	308	292	270	243	288	236	261
62	Rubber manufactures, n.e.s.	762	771	772	678	796	254	269	313	271	277	603	588	582	547	570
63	Cork and wood manufactures (excluding furniture)	342	324	361	304	358	418	538	492	399	390	215	194	184	177	207
64	Paper, paperboard, + art. of paper pulp, of paper of paperb.	1 467	1 479	1 498	1 372	1 495	1 330	1 421	1 485	1 349	1 327	581	551	586	554	607
65	Textile yarn, fabrics, made-up articles, n.e.s., + related products	3 183	3 127	3 255	2 669	3 322	1 611	1 775	1 749	1 473	1 698	2 109	1 965	2 116	1 785	2 054
66	Non-metallic mineral manufactures, n.e.s.	1 596	1 480	1 681	1 471	1 588	1 157	1 267	1 101	1 012	1 309	2 487	2 494	2 616	2 318	2 989
67	Iron and steel	3 565	3 678	3 784	2 966	3 093	1 222	1 551	1 668	1 309	1 243	4 564	3 762	4 071	3 649	3 664
68	Non-ferrous metals	1 653	1 726	1 769	1 422	1 625	1 924	1 925	1 930	1 760	1 905	1 169	1 019	923	1 019	1 448
69	Manufactures of metal, n.e.s.	1 886	1 823	1 934	1 744	1 939	889	904	981	878	913	2 621	2 563	2 662	2 342	2 549
8	Miscellaneous manufactured articles	7 8														

Valeurs en Mio ECU

1982											1983		Dénomination des produits	CTCI Rév. 2
F	M	A	M	J	J	A	S	O	N	D	J	F		
24 682	28 896	26 888	25 375	28 593	24 881	20 718	26 097	26 012	26 859	27 481	24 588	25 557	COMMERCE TOTAL	0-9
3 021	3 685	3 422	3 525	3 667	3 240	3 143	3 663	3 556	3 537	3 622	3 088	3 082	PRODUITS ALIMENTAIRES, BOISSONS, TABACS	0,1
2 684	3 293	3 035	3 197	3 295	2 851	2 823	3 244	3 156	3 058	3 177	2 735	2 736	Produits alimentaires et animaux vivants	0
161	192	190	200	167	166	167	201	250	213	253	150	177	Animaux vivants dest. princp. à l'alimentation humaine	00
622	698	625	707	677	633	653	772	740	706	724	666	605	Viandes et préparations de viande	01
424	634	518	527	657	518	484	631	524	503	545	520	456	Produits laitiers et œufs d'oiseaux	02
126	148	130	127	134	119	118	146	162	156	175	111	133	Poissons, crustacés et mollusques et préparations de poissons	03
427	532	457	441	422	363	432	439	448	461	462	373	438	Céréales et préparations à base de céréales	04
462	573	606	672	742	607	552	561	496	478	455	432	452	Légumes et fruits	05
68	83	103	99	89	76	79	77	84	88	89	83	84	Sucres, préparations à base de sucre, et miel	06
145	152	138	144	144	110	122	165	168	168	166	148	151	Café, thé, cacao, épices, et produits dérivés	07
169	192	178	186	173	168	140	169	199	201	220	175	162	Nourriture dest. aux animaux (à l'excl. des céréales non moulues)	08
80	91	89	93	91	92	77	84	84	84	88	76	80	Produits et préparations alimentaires divers	09
337	392	387	329	372	388	320	419	399	479	445	351	346	Boissons et tabacs	1
222	266	263	228	256	256	193	261	277	325	310	229	215	Boissons	11
116	126	124	100	116	133	126	158	123	154	136	122	130	Tabacs bruts et fabriqués	12
2 567	2 598	2 622	2 586	2 568	2 477	2 689	2 752	2 434	2 897	3 002	2 925	2 701	COMBUST. MINÉRAUX, LUBRIF. ET PROD. CONNEXES	3
183	194	182	176	179	165	134	160	157	168	159	141	137	Houilles, cokés et briquettes	32
1 859	1 852	1 926	1 937	1 960	1 927	2 187	2 275	1 903	2 238	2 312	2 206	1 976	Pétrole et produits dérivés du pétrole et produits connexes	33
494	520	490	448	400	358	328	297	354	463	499	544	554	Gaz naturel et gaz manufacturé	34
30	31	24	26	29	27	40	20	21	28	33	34	34	Energie électrique	35
1 066	1 225	1 151	1 033	1 034	883	771	1 091	1 083	1 128	1 062	1 000	1 095	MATIÈRES PREMIÈRES	2,4
939	1 096	1 014	889	897	749	654	962	954	985	921	869	957	Matières brutes non comestibles, carburants non compris	2
110	111	105	83	85	59	31	69	69	65	86	100	93	Cuir, peaux et pelleteries brutes	21
42	49	48	15	14	35	46	67	101	104	42	72	72	Graines et fruits oléagineux	22
75	88	75	77	84	64	53	77	81	83	75	77	78	Caoutchouc brut (y compr. caoutchouc synthétique et régénéré)	23
50	61	60	60	63	51	39	54	54	54	54	46	46	Liège et bois	24
29	33	35	30	32	28	21	31	27	30	26	24	26	Pâtes à papier et déchets de papier	25
140	161	143	154	140	108	75	129	137	139	135	137	140	Fibres textiles (excep. laines en rubans) et déchets n. transf.	26
110	131	118	117	141	116	103	122	114	127	109	111	98	Engrais, minéraux, bruts (excl. charbon, pétrole, pierres préc.)	27
187	225	230	187	216	174	138	213	174	184	180	161	180	Minerais métallifères et déchets de métaux	28
196	236	200	165	122	114	147	202	196	199	212	191	222	Matières brutes d'origine animale ou végétale, n.d.a.	29
127	129	137	144	138	134	117	129	129	143	141	131	138	Huiles, graisses et cires d'origine animale ou végétale	4
14	17	17	19	19	18	18	19	19	19	22	19	18	Huiles et graisses d'origine animale	41
69	73	81	81	83	84	71	70	72	85	76	78	86	Huiles végétales fixes	42
44	39	39	44	36	32	28	40	38	40	44	33	34	Huiles et graisses élaborées; cires animales ou végétales	43
6 566	8 119	7 741	7 119	7 350	6 884	5 327	7 107	7 214	7 821	8 164	6 464	6 988	MACHINES ET MATÉRIEL DE TRANSPORT	7
453	544	480	497	508	494	339	500	493	455	495	398	457	Machines génératrices, moteurs et leur équipement	71
658	821	759	713	792	771	585	662	680	713	821	600	691	Machines et appareils spécialisés pour les industries partic.	72
159	193	177	154	164	169	112	130	140	152	185	115	134	Machines et appareils pour le travail des métaux	73
833	992	901	876	927	943	713	830	891	895	970	773	843	Mach. et app. industr., applic. gén., n.d.a., parties et pièces dét.	74
533	653	617	573	639	615	571	710	724	740	899	555	649	Mach. et app. bureau ou p. traitement automatique de l'information	75
291	349	302	309	296	282	231	337	351	394	413	291	310	App. et équipement de télécommunication, enregist. reprod. du son	76
902	1 116	994	996	992	930	770	1 026	1 053	1 102	1 074	929	1 020	Mach. et app. élect., n.d.a., parties et pièces détachées élect.	77
2 426	2 788	2 872	2 581	2 645	2 287	1 638	2 303	2 389	2 551	2 834	2 220	2 555	Véhicules routiers (y compris les véhicules à coussin d'air)	78
313	862	639	420	387	393	388	609	494	618	471	483	308	Autre matériel de transport	79
10 492	12 224	10 937	10 242	11 085	10 538	8 049	10 646	10 729	10 709	10 584	10 234	10 667	AUTRES PRODUITS INDUSTRIELS	5,6,8
2 960	3 369	3 110	2 896	3 182	2 906	2 298	2 904	2 900	3 035	2 938	3 058	3 055	Produits chimiques et produits connexes, n.d.a.	5
824	929	869	841	932	867	622	807	831	862	848	847	808	Produits chimiques organiques	51
292	330	308	249	305	237	217	235	219	218	236	258	259	Produits chimiques inorganiques	52
152	177	166	166	180	169	124	162	159	161	146	152	162	Produits pour teinture et tannage et colorants	53
219	269	243	218	261	248	193	243	243	258	256	260	269	Produits pharmaceutiques et vétérinaires	54
178	211	187	174	198	172	150	192	188	192	179	174	185	Huiles essent., produits pour parfumerie, toilette et entretien	55
148	166	150	112	120	121	122	127	122	131	139	144	167	Engrais manufacturés	56
5	7	5	6	10	6	5	8	7	6	8	6	4	Explosifs et articles de pyrotechnie	57
775	864	816	802	835	759	587	808	808	823	765	805	821	Mat. plast., artif., éthers, esters d.l. cellulose, résines artific.	58
368	417	366	329	342	326	279	323	324	384	360	411	379	Matières et produits chimiques, n.d.a.	59
4 857	5 618	5 153	4 968	5 301	4 729	3 366	4 829	4 896	4 907	4 721	4 602	4 730	Art. manufact. classés princp. d'après la mat. première	6
105	135	131	136	130	124	92	112	124	117	110	104	110	Cuir et peaux, prép. et ouvrages en cuir, n.d.a., pellet, apprêt	61
254	302	260	240	270	251	187	239	269	276	250	237	262	Caoutchouc manufacturé, n.d.a.	62
106	129	124	115	121	109	80	115	123	123	113	106	114	Ouvrages en liège et en bois (à l'exception des meubles)	63
477	549	509	472	513	490	386	497	511	511	478	486	493	Papiers, cartons, ouvrages en pâte cellul., en papier et en carton	64
1 020	1 193	1 059	1 065	1 128	981	658	1 033	1 108	1 129	1 075	1 041	1 046	Fils, tissus, articles textiles façonnés, n.d.a., prod. connexes	65
476	607	554	552	571	527	394	550	533	549	508	580	533	Articles minéraux non métalliques manufacturés, n.d.a.	66
1 273	1 320	1 302	1 180	1 291	1 099	735	1 125	1 051	1 009	1 005	970	1 008	Fer et acier	67
547	669	577	573	617	521	369	535	540	536	547	525	555	Métaux non ferreux	68
599	715	637	635	660	628	465	622	646	657	636	553	609	Articles manufacturés en métal, n.d.a.	69
2 674	3 237	2 673	2 378	2 602	2 901	2 384	2 912	2 933	2 787	2 925	2 574	2 861	Articles manufacturés divers	8
79	96	84	80	82	76	55	83	91	95	89	82	86	App. sanitaire, appareillage de plomberie, chauffage, éclair. n.d.a.	81
278	341	307	283	285	251	171	277	296	316	431	264	309	Meubles et leurs parties et pièces détachées	82
37	45	35	27	29	37	33	29	36	33	30	30	30	Articles de voyage, sacs à main et contenants similaires	83
769	916	658	504	581	843	746	892	793	611	559	695	832	Vêtements et accessoires du vêtement	84
288	335	241	185	215	302	286	248	271	222	195	282	332	Chaussures	85
279	361	315	311	337	346	269	321	341	353	466	302	294	Instrument et app. profess., scientifiques et de contrôle, n.d.a.	87
265	294	275	254	253	248	208	230	238	271	269	217	244	App. et fourn. de photograph., et d'optique, n.d.a., montr. horlog.	88
680	849	757	734	819	796	616	833	866	866	885	702	744	Articles manufacturés divers, n.d.a.	89
970	1 045	1 016	869	889	881	741	839	997	967	1 047	880	1 043	ARTICLES NON CLASSÉS AILLEURS DANS LA CTCI	9

**GENERAL SUMMARY
of EC trade by commodities**
**import
extra-EC (EUR 10)**

Value in Mio ECU

SITC Rev. 2	List of products	1982												1983	
		F	M	A	M	J	J	A	S	O	N	D	J	F	
0-9	TOTAL TRADE	26 024	26 964	27 583	25 333	28 273	25 517	24 403	27 418	25 967	28 597	27 096	28 011	24 654	
0.1	FOOD, BEVERAGES AND TOBACCO	2 481	2 783	2 781	2 471	2 635	2 399	2 243	2 431	2 494	2 687	2 807	2 428	2 689	
0	Food and live animals chiefly for food	2 301	2 591	2 589	2 321	2 483	2 202	2 075	2 264	2 281	2 457	2 582	2 226	2 491	
00	Live animals chiefly for food	33	59	33	56	35	47	60	64	56	46	55	29	39	
01	Meat and meat preparations	189	196	254	209	210	198	192	213	218	202	202	175	178	
02	Dairy products and birds' eggs	54	57	60	44	60	36	61	56	72	38	83	54	57	
03	Fish, crustaceans and molluscs and preparations thereof	168	179	179	168	185	199	169	231	248	275	236	170	180	
04	Cereals and cereal preparations	215	257	225	221	222	196	213	214	168	173	178	172	199	
05	Vegetables and fruit	615	734	788	676	720	607	462	501	535	675	684	658	663	
06	Sugar, sugar preparations and honey	120	133	95	79	88	64	80	81	79	99	76	89	73	
07	Coffee, tea, cocoa, spices, and manufactures thereof	534	586	555	532	465	449	421	502	544	561	618	471	577	
08	Feeding stuff for animals (not including unmilled cereals)	356	370	382	320	459	388	400	385	341	387	452	390	510	
09	Miscellaneous edible products and preparations	16	20	19	16	18	17	16	18	19	20	17	17	18	
1	Beverages and tobacco	180	192	193	150	172	197	168	167	213	230	225	202	198	
11	Beverages	55	75	55	47	55	66	54	58	86	96	99	61	53	
12	Tobacco and tobacco manufactures	126	117	138	103	117	131	113	109	127	134	126	141	145	
3	MINERAL FUELS, LUBRIC. AND RELATED MATERIALS	8 999	8 925	8 331	7 878	9 068	8 101	8 798	9 122	8 384	10 040	8 971	10 053	6 878	
32	Coal, coke and briquettes	337	368	371	396	396	382	359	398	341	364	347	346	269	
33	Petroleum, petroleum products and related materials	8 174	8 019	7 477	7 010	8 232	7 252	7 959	8 187	7 533	9 071	8 035	9 161	6 180	
34	Gas, natural and manufactured	448	481	425	414	391	419	424	472	443	549	517	495	479	
35	Electric current	41	56	57	57	49	49	56	65	67	55	72	51	49	
2.4	RAW MATERIALS	2 573	2 818	2 788	2 423	2 641	2 577	2 058	2 424	2 121	2 432	2 489	2 562	2 321	
2	Crude materials, inedible, except fuels	2 414	2 676	2 622	2 294	2 679	2 429	1 915	2 273	1 977	2 285	2 341	2 445	2 194	
21	Hides, skins and furskins, raw	154	227	143	124	103	76	73	59	69	77	157	188	140	
22	Seeds oil and oleaginous fruit	344	308	359	271	373	352	223	250	273	346	381	333	331	
23	Crude rubber (including synthetic and reclaimed)	79	90	87	86	81	66	55	79	70	78	71	78	70	
24	Cork and wood	375	425	438	428	492	476	368	466	400	438	426	391	380	
25	Pulp and waste paper	297	369	333	310	342	323	279	294	251	279	259	263	256	
26	Textile fibres (other than wool tops) and their wastes	266	345	322	313	328	263	182	230	208	249	239	351	273	
27	Crude fertilizers + minerals (excl. coal, petrol + precious stones)	201	210	199	165	214	169	144	208	157	214	192	192	141	
28	Metalliferous ores and metal scrap	581	578	616	497	637	613	511	597	453	473	505	525	489	
29	Crude animal and vegetable materials, n.e.s.	116	122	124	100	108	91	80	91	97	112	110	126	115	
4	Animal and vegetable oils, fats and waxes	159	142	166	129	161	148	143	152	145	166	147	117	127	
41	Animal oils and fats	44	41	35	31	36	43	29	36	31	42	41	23	25	
42	Fixed vegetable oils and fats	100	89	119	87	112	95	103	100	102	111	90	80	81	
43	Oils and fats, processed, and animal or vegetable waxes	15	12	12	12	14	10	11	16	12	14	16	14	10	
7	MACHINERY AND TRANSPORT EQUIPMENT	3 823	4 746	4 513	4 128	4 388	4 114	3 765	4 071	4 387	4 453	4 682	4 119	4 237	
71	Power-generating machinery and equipment	343	440	523	442	440	431	451	445	465	537	471	506	436	
72	Machinery specialized for particular industries	287	392	365	367	374	356	289	330	305	327	353	306	311	
73	Metalworking machinery	90	134	122	123	152	119	90	113	126	118	144	107	93	
74	General indust. mach. + equipment, n.e.s., machine parts, n.e.s.	426	536	545	482	525	494	425	462	473	480	482	443	440	
75	Office machines and automatic data-processing equipment	525	683	639	593	655	618	598	656	708	758	734	614	657	
76	Telecom. + sound recording + reprod. apparatus + equipment	407	515	476	498	486	413	411	524	575	609	570	446	424	
77	Electr. machinery, apparatus + appliances, n.e.s., + electr. parts	575	730	667	670	677	652	586	663	690	711	682	617	544	
78	Road vehicles (including air cushion vehicles)	748	935	897	766	864	747	756	728	768	700	843	714	917	
79	Other transport equipment	414	380	279	185	215	284	160	150	280	212	384	366	314	
5,6,8	OTHER INDUSTRIAL PRODUCTS	6 428	7 562	6 828	6 408	7 168	6 501	5 830	6 964	6 592	6 880	6 274	6 732	6 654	
5	Chemicals and related products, n.e.s.	1 119	1 335	1 221	1 099	1 372	1 086	1 119	1 315	1 182	1 205	1 143	1 352	1 259	
51	Organic chemicals	312	345	328	282	361	315	291	315	305	321	348	393	331	
52	Inorganic chemicals	191	229	208	181	305	146	276	341	247	221	174	246	239	
53	Dyeing, tanning and colouring materials	53	66	61	51	66	57	45	54	61	56	53	61	57	
54	Medicinal and pharmaceutical products	151	185	162	145	161	147	136	157	159	166	159	173	168	
55	Essential oils + perfume materials; toilet, polish + clean. preparat.	51	62	59	54	57	54	44	52	50	50	48	53	51	
56	Fertilizers, manufactured	61	77	71	66	70	62	67	69	59	70	73	95	88	
57	Explosives and pyrotechnic products	2	3	3	4	4	4	5	4	6	5	4	3	3	
58	Artific. resins + plastic materials + cellulose esters and ethers	185	216	199	191	215	179	155	196	181	198	176	200	195	
59	Chemical materials and products n.e.s.	114	150	129	125	134	121	101	124	113	117	108	128	127	
6	Manufactured goods classified chiefly by material	3 148	3 690	3 364	3 196	3 516	3 088	2 516	3 152	3 097	3 377	2 875	3 116	3 073	
61	Leather, leather manufactures, n.e.s. and dressed furskins	68	114	119	123	134	111	96	101	94	104	94	99	95	
62	Rubber manufactures, n.e.s.	87	110	96	106	111	103	77	91	97	99	81	82	85	
63	Cork and wood manufactures (excluding furniture)	146	168	166	152	174	136	117	144	137	142	115	189	167	
64	Peper, paperboard, + art. of paper pulp. of paper of paperb.	435	539	502	473	510	452	412	484	458	463	407	473	463	
65	Textile yarn, fabrics, made-up articles, n.e.s., + related products	555	640	568	566	615	514	422	537	541	594	560	640	604	
66	Non-metallic mineral manufactures, n.e.s.	389	471	365	356	385	341	283	390	402	557	344	320	299	
67	Iron and steel	537	574	546	494	568	494	378	434	411	439	392	411	410	
68	Non-ferrous metals	624	730	702	610	678	631	475	655	654	659	592	612	674	
69	Manufactures of metal, n.e.s.	286	343	321	317	342	306	255	316	303	319	290	291	278	
8	Miscellaneous manufactured articles	2 161	2 538	2 222	2 113	2 280	2 328	2 195	2 497	2 313	2 298	2 256	2 284	2 323	
81	Sanitary, plumbing, heating + lighting fixtures + fittings, n.e.s.	22	26	24	24	25	22	19	26	24	28	25	24	24	
82	Furniture and parts thereof	101	124	111	109	106	97	80	103	100	112	145	102	103	
83	Travel goods, handbags and similar containers	47	46	50	47	48	44	45	42	40	41	34	48	45	
84	Articles of apparel and clothing accessories	789	859	685	601	674	797	829	909	722	639	568	790	883	
85	Footwear	144	160	115	107	124	125	129	140	107	101	90	139	162	
87	Professional, scientific + controlling instrum. + apparatus, n.e.s.	294	377	339	328	350	320	310	341	343	372	418	347	327	
88	Photogr. ap., equipm + suppl. + optic. goods; watches + clocks	245	316	290	291	300	283	266	288	310	318	330	240	242	
89	Miscellaneous manufactured articles, n.e.s.	518	629	607	605	652	639	517	649	668	687	647	573	536	
9	GOODS NOT CLASSIFIED ELSEWHERE IN THE SITC	1 721	2 131	2 323	2 025	2 173	1 825	1 709	2 405	1 978	2 105	1 893	2 117	1 776	

Valeurs en Mio ECU

1982											1983		Dénomination des produits	CTCI Rév. 2
F	M	A	M	J	J	A	S	O	N	D	J	F		
22 040	26 560	24 258	22 826	24 472	23 689	21 059	23 778	24 562	25 937	26 551	22 369	21 786	COMMERCE TOTAL	0-9
1 909	2 263	1 922	1 799	1 791	1 591	1 555	1 899	1 981	2 084	2 014	1 799	1 797	PRODUITS ALIMENTAIRES, BOISSONS, TABACS	0,1
1 552	1 788	1 525	1 402	1 404	1 205	1 188	1 424	1 490	1 633	1 626	1 504	1 449	Produits alimentaires et animaux vivants	0
39	50	31	26	36	29	25	30	43	53	44	33	28	Animaux vivants dest. princ. à l'alimentation humaine	01
173	186	162	141	132	108	130	143	150	145	150	139	142	Produits laitiers et œufs d'oiseaux	02
260	367	280	287	342	327	341	406	348	327	335	338	285	Poissons, crustacés et mollusques et préparations de poissons	03
63	72	65	55	64	44	41	55	64	72	87	77	61	Céréales et préparations à base de céréales	04
431	412	370	312	312	293	227	274	327	446	372	332	393	Légumes et fruits	05
162	162	133	135	111	94	100	131	150	166	192	169	136	Sucres, préparations à base de sucre, et miel	06
165	239	209	182	155	106	99	119	140	143	163	138	129	Café, thé, cacao, épices, et produits dérivés	07
77	99	81	79	77	63	68	94	98	99	98	82	78	Nourriture dest. aux animaux (à l'excl. des céréales non moulues)	08
111	118	112	97	85	69	85	88	94	99	104	113	119	Produits et préparations alimentaires divers	09
70	84	81	88	90	71	71	84	78	84	81	83	76		
357	475	397	397	387	386	368	475	490	451	388	294	348	Boissons et tabacs	1
282	397	339	323	323	331	303	406	419	366	316	240	272	Boissons	11
75	79	58	74	64	55	65	69	71	86	72	54	76	Tabacs bruts et fabriqués	12
1 171	1 050	1 432	1 171	1 210	1 798	1 620	1 546	1 832	1 893	1 432	1 395	939	COMBUST. MINÉRAUX, LUBRIF. ET PROD. CONNEXES	3
42	40	49	54	50	49	48	56	40	54	46	54	25	Houilles, cokes et briquettes	32
1 080	959	1 328	1 075	1 106	1 677	1 522	1 448	1 755	1 796	1 322	1 272	837	Pétrole et produits dérivés du pétrole et produits connexes	33
24	33	32	24	38	60	34	28	30	27	43	45	48	Gaz naturel et gaz manufacturé	34
25	19	23	18	16	11	16	15	6	16	21	24	30	Energie électrique	35
516	608	504	501	503	432	440	495	479	479	519	483	492	MATIÈRES PREMIÈRES	2,4
454	533	452	433	440	367	377	424	414	420	484	419	428	Matières brutes non comestibles, carburants non compris	2
88	74	47	52	48	23	25	33	32	33	50	49	70	Cuir, peaux et pelletteries brutes	21
2	3	2	1	2	2	2	3	9	3	2	2	4	Graines et fruits oléagineux	22
34	38	36	40	41	32	30	38	32	39	42	35	36	Caoutchouc brut (y compr. caoutchouc synthétique et régénéré)	23
23	33	34	34	34	37	34	37	27	30	27	25	24	Liège et bois	24
9	9	8	9	8	8	6	7	9	9	8	6	8	Pâtes à papier et déchets de papier	25
82	95	83	82	77	72	66	74	69	74	83	84	71	Fibres textiles (excep. laines en rubans) et déchets n. transf.	26
69	79	76	69	79	72	69	68	71	71	78	68	60	Engrais, minéraux, bruts (excl. charbon, pétrole, pierres préc.)	27
68	99	84	90	92	76	65	81	85	86	83	71	77	Minerais métallifères et déchets de métaux	28
79	103	83	58	59	45	86	90	80	75	87	79	78	Matières brutes d'origine animale ou végétale, n.d.a.	29
62	76	52	68	63	65	64	71	65	59	55	64	64	Huiles, graisses et cires d'origine animale ou végétale	4
3	4	5	5	5	3	4	4	4	4	4	4	4	Huiles et graisses d'origine animale	41
43	53	33	48	41	47	45	50	45	39	36	48	45	Huiles végétales fixes	42
16	18	15	15	16	16	15	17	16	16	15	13	15	Huiles et graisses élaborées; cires animales ou végétales	43
8 381	10 287	9 387	9 071	9 672	9 089	7 872	8 727	9 211	9 751	10 584	8 590	8 117	MACHINES ET MATÉRIEL DE TRANSPORT	7
794	919	913	825	893	960	793	808	814	945	956	749	773	Machines génératrices, moteurs et leur équipement	71
1 385	1 674	1 572	1 447	1 578	1 589	1 264	1 344	1 423	1 484	1 630	1 347	1 221	Machines et appareils spécialisés pour les industries partic.	72
324	403	358	362	366	404	324	328	324	397	513	346	291	Machines et appareils pour le travail des métaux	73
1 370	1 667	1 502	1 465	1 525	1 552	1 292	1 354	1 446	1 501	1 766	1 462	1 339	Mach. et app. industr., applic. gén., n.d.a., parties et pièces dét.	74
298	378	350	315	353	326	352	395	420	421	476	346	342	Mach. et app. bureau ou p. traitement automatique de l'information	75
359	415	453	390	451	407	343	403	412	509	550	362	335	App. et équipement de télécommunication, enregist. reprod. du son	76
1 010	1 164	1 100	1 021	1 089	1 099	979	1 026	1 064	1 142	1 198	1 014	956	Mach. et app. élect., n.d.a., parties et pièces détachées électr.	77
2 187	2 671	2 413	2 395	2 427	2 082	1 735	2 373	2 453	2 446	2 705	2 002	2 038	Véhicules routiers (y compris les véhicules à coussin d'air)	78
490	748	551	711	849	479	640	521	722	734	620	710	664	Autre matériel de transport	79
8 685	10 734	9 631	9 119	9 705	9 434	8 175	9 151	9 385	9 981	10 251	8 708	8 782	AUTRES PRODUITS INDUSTRIELS	5,6,8
2 239	2 697	2 461	2 320	2 372	2 328	2 137	2 324	2 272	2 447	2 624	2 374	2 224	Produits chimiques et produits connexes, n.d.a.	5
481	580	495	445	448	438	434	464	460	505	523	502	474	Produits chimiques organiques	51
134	200	180	214	163	233	149	193	151	238	223	230	125	Produits chimiques inorganiques	52
175	230	198	194	208	198	189	194	188	196	209	184	181	Produits pour teinture et tannage et colorants	53
382	448	404	388	413	409	366	394	404	404	448	378	380	Produits médicaux et pharmaceutiques	54
178	231	205	203	207	198	187	191	197	202	224	183	201	Huiles essent., produits pour parfumerie, toilette et entretien	55
64	55	69	54	70	51	48	49	54	64	92	105	51	Engrais manufacturés	56
7	4	4	4	4	5	5	7	6	6	6	5	4	Explosifs et articles de pyrotechnie	57
481	549	517	467	507	465	464	504	499	501	540	470	476	Mat. plast., artif., éthers, esters d.l. cellulose, résines artific.	58
336	401	389	352	350	330	296	327	312	332	360	317	332	Matières et produits chimiques, n.d.a.	59
4 189	5 252	4 760	4 495	4 833	4 523	3 795	4 356	4 546	4 914	4 937	4 123	4 231	Art. manufact. classés princ. d'après la mat. première	6
78	101	92	92	104	89	67	80	84	86	91	82	81	Cuir et peaux, prép. et ouvrages en cuir, n.d.a., pellet, apprêt	61
187	232	197	192	193	189	177	181	186	202	184	182	179	Caoutchouc manufacturé, n.d.a.	62
63	74	61	59	62	61	53	62	66	66	74	59	65	Ouvrages en liège et en bois (à l'exception des meubles)	63
174	212	197	185	204	196	169	190	195	204	208	177	179	Papiers, cartons, ouvrages en pâte cellul., en papier et en carton	64
625	762	682	706	725	660	523	605	633	688	736	638	604	Fils, tissus, articles textiles façonnés, n.d.a., prod. connexes	65
831	967	895	813	909	826	640	849	942	924	1 110	729	736	Articles minéraux non métalliques manufacturés, n.d.a.	66
1 068	1 456	1 432	1 266	1 373	1 302	1 142	1 194	1 249	1 279	1 130	1 070	1 028	Fer et acier	67
316	409	288	302	332	305	282	432	401	563	480	332	533	Métaux non ferreux	68
828	996	900	851	909	884	713	745	770	874	909	824	802	Articles manufacturés en métal, n.d.a.	69
2 257	2 785	2 409	2 305	2 500	2 582	2 243	2 471	2 567	2 620	2 691	2 209	2 326	Articles manufacturés divers	8
64	78	74	66	71	75	64	58	66	75	88	68	64	App. sanitaire, appareillage de plomberie, chauffage, éclair. n.d.a.	81
206	250	237	220	251	219	199	202	218	246	270	233	224	Meubles et leurs parties et pièces détachées	82
38	51	36	44	41	45	39	34	43	46	40	36	42	Articles de voyage, sacs à main et contenants similaires	83
377	481	365	288	296	438	406	478	449	362	315	327	425	Vêtements et accessoires du vêtement	84
167	200	132	149	191	201	184	141	155	170	188	211	191	Chaussures	85
414	469	428	442	462	468	407	444	463	497	590	409	408	Instruments et app. profess., scientifiques et de contrôle, n.d.a.	87
236	279	238	245	266	261	212	250	258	276	272	217	229	App. et fourn. de photograph. et d'optique, n.d.a., monit. horlog.	88
753	964	897	849	918	873	731	860	913	943	925	703	727	Articles manufacturés divers, n.d.a.	89
1 379	1 617	1 403	1 165	1 590	1 365	1 396	1 960	1 675	1 749	1 750	1 398	1 660	ARTICLES NON CLASSÉS AILLEURS DANS LA CTCI	9

INDICES

1975 = 100

Period Période	EUR 10	Deutsch- land	France	Italia	Nederland	Belg.Lux	United Kingdom	Ireland	Danmark	Ελλάδα	
VOLUME ¹⁾						VOLUME ¹⁾					
import											
1981	I	126	139	149	116	114	127	108	163	106	66
	II	131	137	148	138	118	124	117	170	107	132
	III	126	132	135	125	111	119	127	170	101	133
	IV	137	141	158	137	123	125	128	163	121	150
1982	I	135	140	154	138	113	125	128	173	113	142
	II	138	141	161	140	120	128	134	167	111	120
	III	124	131	138	121	111	109	123	148	103	133
	IV	134	140	156	129	124	119	126	152	118	142
1983	I		139	158			123	135		112	125
1981	N	138	144	156	132	119	126	136	185	123	139
	D	136	135	160	146	125	120	122	132	128	160
1982	J	125	131	140	129	105	115	121	166	103	139
	F	130	134	151	145	105	114	117	163	112	136
	M	150	157	171	141	129	147	146	189	125	152
	A	140	146	161	142	119	133	132	177	114	118
	M	133	137	148	142	111	119	129	165	99	142
	J	142	141	172	136	129	131	140	160	120	100
	J	129	137	148	133	108	108	128	154	88	115
	A	112	121	112	104	106	100	112	144	107	118
	S	133	136	153	126	120	120	129	145	115	167
	O	131	139	152	122	114	117	125	144	111	144
	N	138	141	157	140	129	122	132	167	119	129
	D	134	140	158	126	128	118	120	144	123	152
1983	J		131	150	144		111	129	157	95	124
	F		130	148	114		115	130	162	110	118
	M		157	175			145	145	132	132	134
export											
1981	I	130	137	141	113	127	128	119	145	135	112
	II	138	144	149	140	124	136	123	163	136	142
	III	133	143	133	140	118	125	121	163	127	131
	IV	147	158	148	157	132	143	133	171	139	152
1982	I	140	151	143	140	131	132	125	154	138	155
	II	140	149	142	145	126	137	130	181	138	121
	III	128	138	124	129	114	128	121	168	126	117
	IV	142	150	146	141	128	144	133	177	138	123
1983	I		144	140			141	127		146	124
1981	N	146	157	146	149	136	135	130	176	148	125
	D	145	152	146	167	127	144	131	151	125	167
1982	J	125	132	128	134	123	113	108	130	117	158
	F	135	145	142	132	124	128	119	156	136	138
	M	160	177	158	155	145	153	147	174	161	170
	A	143	150	144	151	131	139	133	168	133	117
	M	135	147	136	137	120	127	124	176	126	137
	J	143	149	145	149	128	144	132	200	154	110
	J	133	140	139	148	107	131	127	181	106	127
	A	113	124	103	114	108	97	109	141	125	107
	S	138	149	129	125	127	156	127	183	148	116
	O	139	145	143	130	122	157	126	183	141	143
	N	144	150	145	153	131	133	138	182	146	113
	D	144	154	149	141	131	143	134	166	129	112
1983	J		133	131	144		140	109	147	127	129
	F		135	132	120		127	122	173	151	120
	M		163	157			157	149	160	160	123

¹⁾ Refer to note 1 of Table 6.¹⁾ Voir note 1 du tableau 6.

1975 = 100

Period Période	EUR 10	Deutsch- land	France	Italia	Nederland	Belg.Lux	United Kingdom	Ireland	Danmark	Ἑλλάδα	
		VALUE					VALEUR COURANTE				
		import									
1981	I	218	236	238	219	199	217	201	290	178	82
	II	235	237	245	278	217	218	218	315	187	214
	III	236	242	239	273	208	221	234	327	182	196
	IV	252	258	270	282	227	231	236	313	208	235
1982	I	255	263	270	293	213	234	242	340	208	271
	II	259	264	279	290	228	234	257	334	204	202
	III	241	252	249	264	219	207	244	305	194	228
	IV	262	270	292	281	244	230	245	316	222	248
1983	I		272	280	279		240	247	336	212	196
1981	N	253	261	266	272	219	230	252	349	217	214
	D	252	250	278	304	232	226	227	256	206	276
1982	J	238	246	251	273	195	215	232	319	186	237
	F	246	250	265	310	202	215	221	322	208	283
	M	281	291	295	295	243	273	274	378	231	294
	A	265	274	283	297	231	244	251	353	209	223
	M	246	255	252	288	212	218	245	329	181	241
	J	267	263	300	285	242	240	274	320	222	142
	J	245	259	262	277	214	201	245	315	167	202
	A	219	236	211	233	207	193	221	296	199	173
	S	260	261	273	283	235	227	265	303	217	309
	O	253	269	272	259	226	221	250	300	209	214
	N	270	270	287	304	256	237	258	350	225	263
	D	265	272	317	281	251	232	225	298	232	268
1983	J	256	256	276	331	222	214	243	321	178	190
	F	244	255	267	247	223	226	235	332	207	178
	M		304	296	258		282	263	355	250	220
		export									
1981	I	205	196	204	185	202	196	258	226	193	130
	II	226	211	223	241	211	214	266	271	204	238
	III	225	217	209	257	209	207	262	283	199	218
	IV	254	247	231	284	242	239	292	304	219	248
1982	I	246	244	229	262	244	219	276	280	223	246
	II	252	250	233	275	236	230	287	341	223	205
	III	235	237	199	250	218	217	288	321	206	268
	IV	264	261	239	280	249	250	313	340	231	226
1983	I		255	238	263		249	270	316	246	228
1981	N	249	244	229	263	250	225	291	311	233	203
	D	253	243	233	306	233	240	287	271	200	283
1982	J	219	212	202	249	229	191	241	235	188	243
	F	238	233	230	246	231	216	270	284	221	227
	M	280	286	256	291	272	251	317	322	260	268
	A	256	252	235	286	244	232	294	312	217	200
	M	242	246	229	258	222	214	269	332	205	226
	J	258	252	236	282	242	245	298	379	247	189
	J	244	241	223	283	204	220	295	342	173	360
	A	209	215	167	225	205	164	261	268	202	215
	S	253	254	208	242	246	267	307	351	244	229
	O	257	252	236	252	236	268	305	349	231	274
	N	267	259	235	308	255	230	326	351	244	208
	D	267	272	245	278	254	250	308	319	217	197
1983	J	239	233	216	281	242	250	238	282	214	210
	F	239	239	226	235	242	220	260	333	255	224
	M		293	272	274		275	313	332	269	249

INDICES

1975 = 100

Period Période	EUR 10	Deutsch- land	France	Italia	Nederland	Belg.Lux	United Kingdom	Ireland	Danmark	Ελλάδα	
UNIT VALUE ¹⁾						VALEUR MOYENNE ¹⁾					
import											
1981	I	172	169	160	189	174	171	186	178	167	118
	II	179	173	166	201	184	176	186	185	174	162
	III	187	184	178	218	188	186	185	192	179	148
	IV	183	183	171	206	185	185	184	192	171	157
1982	I	189	187	176	212	189	187	189	196	184	191
	II	187	187	174	207	191	183	192	200	184	166
	III	194	192	181	219	196	190	199	207	189	169
	IV	195	193	187	218	197	193	194	208	188	176
1983	I		195	178			195	184		189	157
1981	N	183	182	170	206	184	182	185	189	177	153
	D	185	185	173	208	185	188	186	194	161	172
1982	J	189	188	179	212	185	187	192	192	181	170
	F	190	187	175	213	193	189	188	197	185	209
	M	187	186	173	209	189	186	188	200	185	194
	A	189	187	176	209	194	183	191	200	184	188
	M	186	186	171	203	191	182	190	200	183	170
	J	188	187	174	210	187	184	196	200	185	141
	J	190	189	177	208	199	186	192	204	190	176
	A	197	195	188	225	195	192	198	206	187	146
	S	196	192	178	225	196	190	206	209	188	185
	O	193	194	179	213	198	189	200	209	187	149
	N	195	192	183	217	198	194	195	210	189	204
	D	198	194	200	223	196	196	187	206	188	176
1983	J		196	184	230		193	189	204	188	153
	F		196	180	217		197	180	205	189	151
	M		194	169			194	182		189	165
export											
1981	I	158	143	145	164	158	153	216	156	143	113
	II	163	147	150	172	170	157	216	166	151	167
	III	170	152	158	184	177	165	216	174	156	166
	IV	172	157	156	180	184	167	219	177	158	163
1982	I	175	161	160	187	187	167	221	182	161	159
	II	179	168	165	189	187	168	221	188	162	170
	III	184	172	161	195	191	169	238	191	163	227
	IV	186	174	164	198	194	173	236	192	167	184
1983	I		177	169			176	214		168	184
1981	N	171	155	156	177	184	167	223	176	158	163
	D	174	159	160	183	184	167	220	179	160	169
1982	J	175	161	158	186	186	169	222	180	160	153
	F	176	161	162	186	186	169	227	182	162	165
	M	175	162	161	188	187	164	216	185	161	158
	A	179	168	163	190	187	166	220	186	163	171
	M	179	168	169	188	185	168	216	189	163	166
	J	180	169	162	190	189	170	226	190	160	172
	J	183	172	161	192	191	168	232	190	163	283
	A	185	173	161	198	190	170	240	191	162	201
	S	184	170	161	194	193	171	242	192	164	197
	O	185	174	164	194	193	171	242	190	164	192
	N	186	172	163	202	195	173	236	193	168	183
	D	186	177	165	198	194	175	229	193	169	176
1983	J		175	164	195		179	218	192	168	163
	F		177	171	196		174	213	192	168	186
	M		179	173			175	210		168	202

¹⁾ Refer to note 1 of Table 6.¹⁾ Voir note 1 du tableau 6.

1975 = 100

Period Période	EUR 10	Deutsch- land	France	Italia	Nederland	Belg.Lux	United Kingdom	Ireland	Danmark	Ελλάδα	
TERMS OF TRADE						TERMES DE L'ÉCHANGE					
export : import											
1981	I	92	85	91	87	91	89	116	88	86	95
	II	91	85	90	86	93	89	116	90	86	104
	III	91	83	89	84	94	89	117	91	87	112
	IV	94	86	91	87	100	91	118	93	92	104
1982	I	93	86	91	88	99	89	117	93	88	83
	II	96	90	95	91	98	92	115	94	88	102
	III	95	89	89	89	97	89	120	92	87	134
	IV	95	90	88	91	98	89	122	92	89	104
1983	I		91	95			90	116		89	117
1981	N	94	85	92	86	100	87	120	93	89	106
	D	94	86	92	88	99	85	118	92	99	98
1982	J	92	85	88	88	100	86	115	94	89	90
	F	93	86	92	87	97	85	120	92	88	79
	M	94	87	94	90	99	84	115	93	87	81
	A	95	89	93	91	96	86	116	93	89	91
	M	96	90	99	93	97	88	114	94	89	98
	J	96	90	93	91	101	88	115	95	86	122
	J	96	91	91	92	96	86	121	93	86	161
	A	94	89	86	88	97	84	121	93	87	137
	S	94	88	90	86	99	86	117	92	87	106
	O	96	90	92	91	98	86	121	91	88	129
	N	95	90	89	93	98	85	121	92	89	90
	D	94	91	83	89	99	85	122	93	90	100
1983	J		89	89	85		88	116	94	100	106
	F		90	95	90		84	118	94	99	123
	M		93	102			86	115	99	99	122
RATIO OF VOLUMES						RAPPORT DES VOLUMES					
export : import											
1981	I	103	98	94	97	111	101	110	89	127	172
	II	105	105	101	101	105	110	105	96	127	108
	III	105	108	99	111	107	105	96	95	125	99
	IV	107	112	94	115	107	114	104	105	114	101
1982	I	103	108	93	101	116	105	98	89	122	109
	II	101	105	88	104	106	107	97	108	124	101
	III	103	105	90	106	102	117	98	114	122	88
	IV	106	107	93	109	104	121	105	117	117	87
1983	I		103	89			115	94		130	99
1981	N	105	109	94	113	114	107	96	95	121	90
	D	107	113	91	115	102	119	107	115	98	104
1982	J	100	101	91	104	117	99	90	79	114	114
	F	104	108	94	91	118	112	102	96	121	101
	M	106	113	93	110	112	104	101	92	129	112
	A	102	103	89	106	110	105	101	95	117	99
	M	102	107	92	96	108	106	96	107	127	96
	J	101	106	84	109	99	110	94	125	129	110
	J	103	102	94	111	99	121	100	117	121	111
	A	101	103	92	110	102	97	97	98	117	91
	S	104	110	84	99	106	131	98	127	129	70
	O	106	104	94	107	107	134	100	127	126	99
	N	104	107	92	109	102	109	104	109	123	88
	D	107	110	94	112	102	121	112	115	104	74
1983	J		102	88	100		127	84	94	134	104
	F		104	89	105		111	94	107	138	102
	M		104	90			109	103	121	121	92

TRENDS IN EC TRADE
total, intra and extra-EC (EUR 10)

Value in Mio ECU

Period Période	EUR 10	Deutsch- land	France	Italia	Nederland	Belg.Lux	United Kingdom	Ireland	Danmark	Ελλάδα	
GRAND TOTAL						MONDE					
import											
1981	I	134 528,5	35 581,0	26 040,9	16 997,5	13 968,9	13 539,5	21 576,9	2 211,0	3 725,5	887,3
	II	145 360,0	35 735,5	26 761,6	21 886,2	15 114,6	13 757,0	23 420,8	2 399,4	3 984,2	2 300,6
	III	145 593,4	36 558,1	26 040,0	21 217,8	14 414,8	13 834,8	25 140,2	2 490,5	3 789,1	2 108,2
	IV	155 761,6	38 980,2	29 578,2	22 006,3	15 773,3	14 481,6	25 433,3	2 387,4	4 400,6	2 720,7
1982	I	157 609,0	39 682,2	29 519,7	22 780,3	15 107,2	14 657,2	26 001,8	2 586,3	4 355,6	2 918,8
	II	160 228,5	39 876,5	30 450,3	22 559,4	16 063,4	14 672,8	27 577,7	2 547,2	4 330,3	2 150,9
	III	149 363,9	38 114,2	25 982,3	20 535,2	15 453,7	14 117,2	26 288,8	2 326,1	4 102,8	2 443,8
	IV	163 391,3	40 772,2	31 930,1	21 865,2	17 309,3	15 647,7	26 118,0	2 410,8	4 663,0	2 675,1
1983	I		41 062,4	31 029,1				26 499,3	2 558,7	4 442,5	2 110,1
1981	N	52 015,0	13 164,8	9 681,1	7 051,7	5 181,0	4 758,6	9 012,1	886,5	1 513,0	766,2
	D	51 943,5	12 594,7	10 124,3	7 875,5	5 479,2	4 684,0	8 108,4	650,1	1 438,2	989,0
1982	J	48 906,0	12 391,9	9 130,4	7 079,2	4 605,7	4 440,5	8 302,8	808,8	1 297,4	849,2
	F	50 747,5	12 617,3	9 656,3	8 042,6	4 788,3	4 456,4	7 901,8	818,4	1 451,6	1 014,8
	M	57 900,6	14 675,5	10 732,9	7 659,9	5 757,3	5 650,1	9 794,7	959,6	1 616,2	1 054,4
	A	54 499,2	13 823,3	10 318,5	7 713,6	5 458,8	5 037,9	8 990,5	896,8	1 461,9	797,9
	M	50 753,3	12 822,3	9 191,0	7 481,5	5 017,1	4 504,1	8 774,5	836,1	1 263,9	862,8
	J	54 928,3	13 238,3	10 929,1	7 393,8	5 722,0	4 973,3	9 803,7	811,7	1 548,7	507,7
	J	50 450,2	13 036,9	9 527,9	7 191,4	5 072,5	4 163,7	8 767,9	800,4	1 165,8	723,8
	A	45 164,4	11 864,8	7 678,6	6 051,8	4 897,5	3 990,0	7 916,2	752,5	1 392,7	620,2
	S	53 560,8	13 155,6	9 945,6	7 329,9	5 551,0	4 704,3	9 481,9	768,8	1 516,7	1 107,0
	O	52 011,3	13 551,3	9 890,3	6 714,5	5 336,9	4 576,6	8 953,0	762,2	1 458,1	768,5
	N	55 501,9	13 584,2	10 460,6	7 879,0	6 045,1	4 898,0	9 235,0	887,1	1 571,2	941,9
	D	54 626,1	13 694,9	11 525,2	7 283,8	5 938,2	4 805,3	8 037,9	756,4	1 622,9	961,5
1983	J	52 634,8	12 909,4	10 032,5	8 592,2	5 252,5	4 418,1	8 694,6	813,6	1 240,1	681,8
	F	50 244,5	12 842,3	9 732,4	6 410,5	5 264,8	4 663,9	8 403,3	842,0	1 446,6	638,7
	M		15 326,1	11 259,5	6 687,9		5 826,0	9 417,9	900,6	1 748,4	789,3
export											
1981	I	124 069,0	35 505,2	21 447,5	13 036,1	14 447,5	11 401,7	22 748,8	1 467,0	3 412,3	602,9
	II	136 343,3	38 299,8	23 465,6	17 118,5	15 045,2	12 425,4	23 470,2	1 753,2	3 659,0	1 106,3
	III	135 686,4	39 368,5	21 931,9	18 017,5	14 845,6	12 061,5	23 095,7	1 822,9	3 530,4	1 012,5
	IV	154 120,2	44 707,8	24 277,5	19 998,1	17 220,7	13 992,8	26 897,3	1 962,8	3 924,7	1 138,4
1982	I	148 331,6	44 261,4	24 056,1	18 464,5	17 424,2	12 870,9	24 358,1	1 811,8	3 943,6	1 141,2
	II	152 102,6	45 405,1	24 473,5	19 407,8	16 888,1	13 434,4	25 313,4	2 204,8	4 027,0	948,6
	III	142 105,4	43 046,9	20 756,5	17 560,1	15 634,9	12 677,7	25 401,1	2 072,3	3 709,7	1 246,2
	IV	159 168,8	47 312,9	25 093,3	19 502,4	17 710,7	14 567,7	27 625,1	2 149,5	4 162,4	1 044,7
1983	I		46 273,2	24 655,7				23 871,4	2 042,9	4 407,5	1 056,3
1981	N	50 174,9	14 779,6	8 004,4	6 187,1	5 950,1	4 357,1	8 548,4	670,3	1 364,1	313,8
	D	50 904,8	14 696,3	8 150,7	7 208,2	5 561,9	4 639,8	8 454,0	583,0	1 172,9	438,2
1982	J	43 967,5	12 847,9	7 059,6	5 850,3	5 456,1	3 700,9	7 072,5	506,0	1 099,1	375,2
	F	47 824,0	14 100,1	8 051,7	5 796,6	5 497,6	4 169,4	7 953,9	612,1	1 291,3	351,4
	M	56 403,8	17 329,9	8 944,5	6 843,1	6 477,7	4 843,9	9 335,3	693,3	1 521,6	414,6
	A	51 421,4	15 260,8	8 228,3	6 727,9	5 822,1	4 480,6	8 646,9	672,8	1 272,3	309,5
	M	48 591,5	14 917,1	8 004,1	6 070,3	5 299,2	4 131,0	7 904,5	715,9	1 199,2	350,0
	J	51 940,5	15 246,9	8 251,9	6 634,3	5 765,1	4 738,9	8 749,9	816,7	1 444,4	292,3
	J	49 185,9	14 617,1	7 811,7	6 663,0	4 860,4	4 245,1	8 682,4	737,6	1 012,5	556,2
	A	42 009,1	13 011,9	5 841,4	5 302,5	4 892,2	3 177,7	7 689,4	578,1	1 182,9	333,0
	S	50 885,8	15 356,2	7 277,6	5 685,2	5 853,8	5 162,3	9 013,3	756,8	1 427,0	353,7
	O	51 732,5	15 249,8	8 245,6	5 924,0	5 621,4	5 186,4	8 979,9	751,4	1 351,1	423,0
	N	53 791,2	15 656,3	8 237,0	7 257,8	6 087,4	4 453,5	9 593,8	756,0	1 428,7	320,9
	D	53 781,4	16 461,4	8 575,6	6 553,5	6 057,3	4 828,4	9 043,2	687,5	1 270,8	303,8
1983	J	48 044,2	14 086,9	7 551,9	6 620,1	5 771,2	4 841,4	6 987,2	608,3	1 252,0	325,2
	F	48 133,1	14 471,5	7 899,9	5 524,6	5 771,2	4 261,3	7 651,6	716,3	1 490,6	346,1
	M		17 739,6	9 197,8	6 439,9		5 321,2	9 202,0	714,6	1 573,0	384,6

ÉVOLUTION DU COMMERCE DE LA CE
total, intra- et extra-CE (EUR 10)

Valeurs en Mio ECU

Period Période	EUR 10	Deutsch- land	France	Italia	Nederland	Belg.Lux	United Kingdom	Ireland	Danmark	Ελλάδα	
GRAND TOTAL						MONDE					
Trade balance ¹⁾ — Balance commerciale ¹⁾											
1981	I	10 459,5	- 75,8	- 4 593,3	- 3 961,3	478,6	- 2 137,8	1 171,9	- 744,0	- 313,2	- 284,4
	II	- 9 016,7	2 564,3	- 3 296,0	- 4 767,7	- 69,4	- 1 331,6	49,4	- 646,2	- 325,2	- 1 194,3
	III	- 9 907,0	2 810,4	- 4 108,1	- 3 200,4	430,8	- 1 773,3	- 2 044,5	- 667,6	- 258,7	- 1 095,7
	IV	- 1 641,4	5 727,6	- 5 300,8	- 2 008,2	1 447,5	- 488,8	1 464,1	- 424,6	- 475,9	- 1 582,3
1982	I	- 9 277,4	4 579,2	- 5 463,6	- 4 315,8	2 317,0	- 1 786,4	- 1 643,8	- 774,5	- 412,0	- 1 777,7
	II	- 8 125,9	5 528,7	- 5 976,8	- 3 151,6	824,7	- 1 238,4	- 2 264,3	- 342,5	- 303,4	- 1 202,3
	III	- 7 258,5	4 932,7	- 5 225,8	- 2 975,1	181,3	- 1 439,5	- 887,6	- 253,8	- 393,1	- 1 197,6
	IV	- 4 222,5	6 540,7	- 6 836,7	- 2 362,8	401,4	- 1 080,0	1 507,1	- 261,3	- 500,6	- 1 630,3
1983	I		5 210,8	- 6 373,4				- 2 627,9	- 515,8	- 35,0	- 1 053,8
1981	N	- 1 840,1	1 614,7	- 1 676,7	- 864,6	769,1	- 401,5	- 463,7	- 216,1	- 148,9	- 452,5
	D	- 1 038,6	2 101,6	- 1 973,6	- 667,4	82,7	- 44,3	345,6	- 67,1	- 265,4	- 550,9
1982	J	- 4 938,5	456,0	- 2 070,9	- 1 229,0	850,4	- 739,5	- 1 230,3	- 302,7	- 198,4	- 474,0
	F	- 2 923,5	1 482,9	- 1 604,6	- 2 246,0	709,3	- 287,1	52,1	- 206,3	- 160,3	- 663,4
	M	- 1 496,8	2 654,4	- 1 788,4	- 816,8	720,4	- 806,2	- 459,4	- 266,3	- 94,6	- 639,8
	A	- 3 077,8	1 437,6	- 2 090,2	- 985,7	363,4	- 557,3	- 343,6	- 224,0	- 189,6	- 488,4
	M	- 2 161,8	2 094,9	- 1 186,8	- 1 411,2	282,1	- 373,1	- 869,9	- 120,2	- 64,7	- 512,8
	J	- 2 987,9	2 008,5	- 2 677,2	- 759,5	43,1	- 234,3	- 1 053,8	5,0	- 104,3	- 215,4
	J	- 1 264,2	1 580,2	- 1 716,2	- 528,4	- 212,1	81,4	- 85,5	- 62,7	- 153,3	- 167,6
	A	- 3 155,3	1 147,1	- 1 837,2	- 749,3	- 5,3	- 812,3	- 226,8	- 174,4	- 209,8	- 287,3
	S	- 2 675,0	2 200,6	- 2 668,0	- 1 644,7	302,8	458,0	- 468,7	- 11,9	- 89,7	- 753,3
	O	- 278,8	1 698,5	- 1 644,6	- 790,5	284,5	609,9	26,8	- 10,8	- 107,0	- 345,6
	N	- 1 710,7	2 072,1	- 2 223,5	- 621,2	42,3	- 444,5	358,8	- 131,1	- 142,5	- 621,0
	D	- 844,7	2 766,5	- 2 949,7	- 730,3	119,1	23,1	1 005,2	- 68,9	- 352,1	- 657,7
1983	J	- 4 590,6	1 177,5	- 2 480,6	- 1 972,1	518,7	423,3	- 1 707,4	- 205,2	11,9	- 356,6
	F	- 2 111,4	1 629,3	- 1 832,5	- 885,9	506,3	- 402,5	- 751,7	- 125,7	44,0	- 292,6
	M		2 413,5	- 2 061,7	- 248,0		- 504,8	- 215,9	- 186,0	- 175,4	- 404,7
Exports as % of imports — Exportations en % des importations											
1981	I	92,2	99,8	82,4	76,7	103,4	84,2	105,4	66,3	91,6	67,9
	II	93,8	107,2	87,7	78,2	99,5	90,3	100,2	73,1	91,8	48,1
	III	93,2	107,7	84,2	84,9	103,0	87,2	91,9	73,2	93,2	48,0
	IV	98,9	114,7	82,1	90,9	109,2	96,6	105,8	82,2	89,2	41,8
1982	I	94,1	111,5	81,5	81,1	115,3	87,8	93,7	70,1	90,5	39,1
	II	94,9	113,9	80,4	86,0	105,1	91,6	91,8	86,6	93,0	44,1
	III	95,1	112,9	79,9	85,5	101,2	89,8	96,6	89,1	90,4	51,0
	IV	97,4	116,0	78,6	89,2	102,3	93,1	105,8	89,2	89,3	39,1
1983	I		112,7	79,5				90,1	79,8	99,2	50,1
1981	N	96,5	112,3	82,7	87,7	114,8	91,6	94,9	75,6	90,2	40,9
	D	98,0	116,7	80,5	91,5	101,5	99,1	104,3	89,7	81,5	44,3
1982	J	89,9	103,7	77,3	82,6	118,5	83,3	85,2	62,6	84,7	44,2
	F	94,2	111,8	83,4	72,1	114,8	93,6	100,7	74,8	89,0	34,6
	M	97,4	118,1	83,3	89,3	112,5	85,7	95,3	72,3	94,1	39,3
	A	94,4	110,4	79,7	87,2	106,7	88,9	96,2	75,0	87,0	38,8
	M	95,7	116,3	87,1	81,1	105,6	91,7	90,1	85,6	94,9	40,6
	J	94,6	115,2	75,5	89,7	100,8	95,3	89,3	100,6	93,3	57,6
	J	97,5	112,1	82,0	92,7	95,8	102,0	99,0	92,2	86,9	76,8
	A	93,0	109,7	76,1	87,6	99,9	79,6	97,1	76,8	84,9	53,7
	S	95,0	116,7	73,2	77,6	105,5	109,7	95,1	98,4	94,1	31,9
	O	99,5	112,5	83,4	88,2	105,3	113,3	100,3	98,6	92,7	55,0
	N	96,9	115,3	78,7	92,1	100,7	90,9	103,9	85,2	90,9	34,1
	D	98,5	120,2	74,4	90,0	102,0	100,5	112,5	90,9	78,3	31,6
1983	J	91,3	109,1	75,3	77,0	109,9	109,6	80,4	74,8	101,0	47,7
	F	95,8	112,7	81,2	86,2	109,6	91,4	91,1	85,1	103,0	54,2
	M		115,7	81,7	96,3		91,3	97,7	79,3	90,0	48,7

¹⁾ — = Import surplus.¹⁾ — = Excédent d'importations.

TRENDS IN EC TRADE
total, intra and extra-EC (EUR 10)

Value in Mio ECU

Period Période	EUR 10	Deutsch- land	France	Italia	Nederland	Belg.Lux	United Kingdom	Ireland	Danmark	Ελλάδα	
INTRA-EC TRADE (EUR 10)											
ÉCHANGES INTRA-CE (EUR 10)											
import											
1981	I	64 772,0	17 150,3	12 544,0	7 534,7	7 152,1	8 219,2	8 132,8	1 634,3	1 832,6	571,8
	II	68 302,8	17 068,2	12 707,8	8 561,3	7 725,8	8 180,5	9 317,1	1 763,7	1 843,8	1 134,6
	III	67 601,2	17 337,1	12 192,9	8 158,4	7 659,4	7 774,6	9 740,0	1 867,4	1 815,5	1 055,9
	IV	76 266,4	19 289,5	14 837,6	9 174,6	8 529,8	8 794,8	10 451,2	1 821,1	2 118,9	1 248,8
1982	I	75 868,6	19 466,9	14 905,0	9 404,5	7 915,6	8 678,3	10 383,4	1 934,6	2 017,1	1 163,1
	II	78 975,5	19 703,5	15 637,2	9 846,8	8 826,7	8 678,8	11 226,4	1 878,8	2 117,6	1 059,8
	III	72 183,2	18 678,9	12 715,2	8 146,4	8 442,1	8 785,4	10 381,5	1 733,1	2 096,9	1 203,7
	IV	81 504,7	19 897,4	16 530,2	9 324,1	9 314,1	9 918,4	11 213,3	1 734,0	2 288,8	1 284,5
1983	I		20 755,1	16 250,7				11 254,0	1 819,8	2 118,3	1 158,1
1981	N	25 386,8	6 432,7	4 854,8	3 024,4	2 732,4	2 791,6	3 813,0	684,0	677,7	376,2
	D	25 206,9	6 293,2	4 990,1	3 161,1	3 025,8	2 807,7	3 262,1	490,0	717,3	459,7
1982	J	22 240,2	5 855,1	4 360,2	2 859,3	2 202,0	2 461,0	3 006,4	587,8	558,2	350,3
	F	24 681,7	6 193,6	4 993,1	3 130,1	2 631,1	2 779,7	3 290,2	623,4	655,5	385,0
	M	28 896,1	7 422,6	5 551,5	3 417,7	3 085,8	3 389,9	4 088,8	723,9	788,0	427,8
	A	26 888,3	6 902,8	5 292,7	3 302,1	3 033,0	3 017,0	3 613,2	654,2	704,6	368,7
	M	25 374,9	6 406,3	4 920,5	3 335,4	2 753,1	2 650,2	3 609,8	624,5	666,0	409,0
	J	26 593,1	6 398,6	5 422,7	3 208,1	3 051,9	2 891,5	3 999,2	600,7	735,3	285,2
	J	24 880,8	6 550,1	4 786,1	3 104,4	2 808,0	2 456,6	3 636,4	593,6	601,5	344,0
	A	20 718,0	5 656,1	3 519,7	2 001,9	2 535,5	2 327,1	2 997,0	576,6	721,0	383,2
	S	26 097,4	6 443,4	5 091,9	3 058,4	3 104,0	2 833,9	3 764,6	561,0	764,4	475,9
	O	26 011,9	6 537,7	5 133,7	2 920,6	2 928,4	2 863,0	3 900,6	550,3	717,0	460,5
	N	26 858,8	6 655,0	5 381,4	3 316,9	3 145,9	2 760,8	3 814,9	633,6	771,5	378,7
	D	27 481,1	6 763,8	5 976,4	3 086,7	3 284,5	3 049,8	3 536,1	549,8	791,6	442,4
1983	J	24 588,3	6 139,1	4 979,2	3 202,8	2 630,5	2 671,6	3 441,3	578,9	593,5	351,4
	F	25 556,8	6 482,7	5 225,3	2 728,4	2 857,2	2 893,6	3 715,3	579,3	692,8	382,3
	M		8 147,9	6 042,5	3 188,2		3 718,1	4 094,5	659,1	824,6	423,9
export											
1981	I	65 444,3	17 310,1	10 867,5	6 102,4	10 536,9	8 111,2	9 501,8	1 069,6	1 659,8	285,0
	II	68 852,8	18 263,2	11 206,5	7 139,6	10 641,6	8 641,5	9 599,0	1 229,3	1 679,0	453,1
	III	67 010,7	18 120,7	10 294,8	7 517,5	10 215,3	8 240,1	9 294,2	1 243,6	1 643,1	441,4
	IV	77 743,9	20 308,2	11 533,0	8 657,6	12 464,0	9 902,7	11 227,7	1 352,8	1 806,4	491,6
1982	I	77 993,1	21 575,0	12 097,2	8 381,4	12 852,3	9 196,5	10 238,3	1 283,2	1 848,1	521,1
	II	79 526,6	22 066,5	11 941,0	8 920,3	12 313,7	9 693,5	10 625,5	1 562,3	1 956,3	447,5
	III	72 614,1	20 395,3	10 045,2	8 152,6	11 148,1	8 685,7	10 362,4	1 429,9	1 848,3	546,8
	IV	81 168,6	22 615,1	11 911,5	8 909,8	12 557,8	10 213,3	10 856,0	1 537,0	2 053,7	514,6
1983	I		23 099,7	12 265,6				10 740,6	1 442,8	2 184,9	513,2
1981	N	25 706,6	6 767,1	3 885,1	2 825,7	4 323,9	3 116,7	3 590,3	457,7	591,9	148,2
	D	25 168,8	6 462,0	3 743,3	2 961,2	4 063,8	3 212,9	3 630,6	385,4	532,6	176,8
1982	J	22 914,5	6 160,5	3 504,1	2 686,4	4 012,6	2 618,0	2 858,2	358,8	565,9	150,0
	F	25 475,2	6 972,8	4 129,2	2 563,2	4 115,8	2 992,6	3 489,1	440,0	608,0	164,5
	M	29 503,4	8 449,9	4 463,7	3 148,6	4 728,7	3 467,7	3 894,3	484,1	659,8	206,7
	A	26 845,8	7 410,3	4 121,7	3 024,2	4 251,3	3 235,3	3 559,6	477,5	620,0	146,0
	M	25 423,7	7 125,5	3 850,8	2 952,3	3 882,2	2 954,4	3 394,0	502,5	599,0	163,0
	J	27 178,8	7 540,3	3 977,4	2 961,2	4 176,7	3 429,8	3 667,2	585,2	701,3	139,8
	J	25 179,2	6 933,6	3 768,4	3 175,0	3 523,2	2 912,0	3 610,8	519,8	521,3	215,1
	A	20 623,1	5 959,3	2 638,6	2 287,6	3 461,2	2 219,0	2 934,9	385,6	574,3	162,6
	S	26 762,8	7 465,1	3 730,6	2 720,9	4 139,0	3 506,7	3 807,6	524,4	700,0	168,4
	O	26 823,4	7 432,1	4 079,9	2 788,1	3 999,6	3 621,7	3 490,0	526,3	676,1	209,6
	N	27 509,6	7 573,6	3 994,6	3 443,7	4 345,9	3 112,3	3 657,9	526,1	700,3	155,3
	D	26 917,4	7 640,2	3 827,2	2 816,7	4 261,9	3 417,7	3 703,8	484,5	615,4	150,1
1983	J	25 314,1	6 972,3	3 649,5	3 026,2	4 149,2	3 331,3	2 971,6	428,3	635,0	150,6
	F	26 069,4	7 212,8	4 035,5	2 550,0	4 361,3	2 974,3	3 562,2	513,3	695,8	164,1
	M		8 928,2	4 577,7	3 284,6		3 772,1	4 191,0	497,9	796,4	198,1

ÉVOLUTION DU COMMERCE DE LA CE
total, intra- et extra-CE (EUR 10)

Valeurs en Mio ECU

Period Période	EUR 10	Deutsch- land	France	Italia	Nederland	Belg.Lux	United Kingdom	Ireland	Danmark	Ελλάδα	
EXTRA-EC TRADE (EUR 10)											
import											
1981	I	69 655,8	18 416,8	13 480,3	9 460,8	6 816,8	5 312,0	13 396,7	564,1	1 893,0	315,4
	II	76 936,0	18 638,8	14 041,9	13 315,5	7 388,7	5 568,9	14 052,8	623,0	2 140,4	1 165,9
	III	77 865,2	19 185,2	13 832,7	13 052,4	6 755,1	6 051,5	15 354,8	607,8	1 973,6	1 052,2
	IV	79 342,1	19 656,9	14 708,6	12 824,8	7 242,4	5 679,4	14 922,3	554,1	2 281,7	1 471,8
1982	I	81 626,2	20 196,0	14 593,8	13 374,5	7 190,8	5 968,9	15 574,0	634,2	2 338,4	1 755,6
	II	81 093,3	20 142,3	14 761,9	12 711,5	7 236,4	5 984,9	16 301,7	650,9	2 212,8	1 090,9
	III	77 037,4	19 390,9	13 244,5	12 386,0	7 010,7	5 324,6	15 854,6	580,6	2 005,9	1 239,7
	IV	81 738,8	20 840,6	15 380,2	12 531,9	7 995,1	5 710,2	14 853,2	662,9	2 374,2	1 390,5
1983	I		20 286,0	14 757,9				15 200,3	725,3	2 324,3	951,8
1981	N	26 584,2	6 722,9	4 819,7	4 025,9	2 448,7	1 964,7	5 176,9	200,1	835,3	389,9
	D	26 680,9	6 288,8	5 120,5	4 711,9	2 452,5	1 874,9	4 827,5	154,7	720,9	529,3
1982	J	26 634,0	6 531,5	4 765,2	4 219,5	2 403,7	1 977,9	5 283,4	214,7	739,2	498,8
	F	26 024,2	6 414,3	4 655,9	4 911,9	2 156,6	1 674,4	4 596,6	188,6	796,1	629,8
	M	28 964,0	7 248,4	5 173,0	4 241,9	2 671,4	2 254,3	5 689,4	230,8	828,2	626,6
	A	27 563,3	6 909,8	5 013,4	4 411,0	2 425,7	2 018,8	5 360,2	237,9	757,3	429,1
	M	25 333,1	6 402,6	4 262,9	4 145,9	2 264,0	1 852,2	5 148,9	204,9	597,9	453,8
	J	28 272,7	6 833,0	5 475,7	4 185,3	2 670,0	2 080,2	5 787,7	204,9	813,4	222,5
	J	25 517,3	6 472,5	4 730,5	4 086,5	2 263,7	1 706,1	5 113,3	200,8	564,2	379,6
	A	24 403,0	6 192,0	4 151,5	4 049,5	2 362,0	1 662,2	4 903,0	174,0	671,7	237,0
	S	27 418,0	6 698,6	4 847,6	4 269,7	2 447,0	1 869,7	5 698,9	203,3	752,3	631,0
	O	25 956,5	7 005,0	4 749,9	3 790,7	2 408,4	1 711,6	5 034,2	207,7	741,1	308,0
	N	28 597,3	6 917,4	5 073,9	4 561,2	2 899,1	2 132,4	5 402,0	248,5	799,7	563,2
	D	27 095,5	6 917,1	5 540,7	4 191,9	2 653,6	1 753,0	4 486,5	202,2	831,3	519,2
1983	J	28 011,1	6 761,7	5 048,9	5 384,4	2 622,0	1 745,4	5 240,6	231,0	646,6	330,4
	F	24 653,9	6 355,1	4 502,7	3 678,0	2 407,6	1 768,4	4 672,8	259,2	753,8	256,4
	M		7 170,4	5 205,3	3 499,7		2 099,5	5 306,4	235,0	923,8	365,4
export											
1981	I	57 854,6	18 049,2	10 580,0	6 784,7	3 609,0	3 193,4	13 191,5	377,1	1 752,1	317,7
	II	66 495,4	19 844,2	12 259,0	9 745,3	4 038,8	3 659,1	13 815,3	501,5	1 979,6	652,7
	III	67 622,5	21 025,3	11 637,0	10 296,6	4 243,0	3 662,6	13 746,6	554,0	1 887,0	570,3
	IV	75 353,2	24 216,5	12 741,6	11 081,5	4 407,1	3 948,8	15 605,8	588,8	2 117,9	645,3
1982	I	69 355,0	22 513,6	11 955,7	9 807,4	4 261,6	3 534,1	14 064,7	503,8	2 095,0	619,0
	II	71 628,3	23 173,7	12 524,5	10 245,7	4 268,3	3 610,0	14 621,9	614,2	2 070,2	499,7
	III	68 503,5	22 468,6	10 703,9	9 189,2	4 150,5	3 837,6	14 974,2	620,5	1 860,6	698,4
	IV	76 997,4	24 526,9	13 158,7	10 330,8	4 821,1	4 231,9	16 709,5	581,5	2 108,2	528,9
1983	I		23 026,7	12 320,4				13 080,7	568,0	2 221,9	542,3
1981	N	24 157,5	7 948,4	4 119,3	3 297,1	1 505,7	1 207,2	4 938,0	204,8	772,1	165,1
	D	25 423,9	8 183,3	4 404,5	4 164,5	1 395,1	1 379,4	4 805,0	191,1	640,1	260,8
1982	J	20 719,9	6 629,0	3 554,5	3 044,4	1 355,2	1 039,4	4 199,1	140,4	533,0	224,9
	F	22 040,0	7 074,6	3 921,2	3 165,7	1 266,0	1 133,1	4 446,1	163,5	683,1	186,6
	M	26 559,6	8 818,4	4 479,8	3 605,8	1 642,9	1 323,9	5 419,8	199,8	861,6	207,6
	A	24 257,7	7 796,8	4 103,2	3 624,2	1 466,8	1 197,7	5 067,3	186,3	652,1	163,2
	M	22 826,5	7 733,0	4 151,4	3 020,3	1 303,8	1 134,3	4 492,3	204,9	600,0	186,6
	J	24 471,8	7 654,2	4 271,8	3 608,4	1 498,6	1 268,3	5 054,7	220,8	743,0	152,0
	J	23 689,0	7 617,9	4 040,3	3 430,1	1 221,6	1 284,4	5 052,6	210,4	491,0	340,8
	A	21 058,7	6 987,8	3 200,2	2 941,2	1 328,3	906,1	4 729,1	187,4	608,5	170,1
	S	23 778,2	7 838,5	3 545,2	2 875,0	1 595,8	1 603,3	5 185,6	223,1	726,8	184,9
	O	24 561,9	7 756,8	4 161,8	3 040,8	1 510,1	1 518,5	5 470,1	216,1	674,9	213,0
	N	25 937,3	8 026,8	4 241,5	3 693,0	1 643,1	1 305,8	5 914,9	218,8	728,3	165,2
	D	26 550,7	8 767,1	4 730,4	3 691,5	1 671,0	1 369,8	5 320,3	192,0	655,3	153,3
1983	J	22 369,1	7 062,5	3 879,3	3 507,2	1 504,7	1 452,2	4 001,5	170,9	616,5	174,3
	F	21 785,8	7 207,7	3 843,1	2 916,4	1 334,8	1 243,6	4 072,6	191,4	794,6	181,7
	M		8 768,0	4 594,8	3 155,3		1 510,1	4 991,8	205,3	776,4	186,2

ÉVOLUTION DU COMMERCE DE LA CE
intra-CE (EUR 10) par pays membres

Valeurs en Mio ECU

Trading partners Pays partenaires	Period Période	Importing countries - Pays importateur										
		EUR 10	Deutsch- land	France	Italia	Nederland	Belg.-Lux	United Kingdom	Ireland	Danmark	Ἑλλάδα	
INTRA-EC TRADE (EUR 10) ¹⁾		ÉCHANGES INTRA-CE (EUR 10) ¹⁾										
Deutschland	1981 I	15 806,4		4 295,8	2 901,9	2 952,4	2 470,3	2 153,7	146,5	669,5	216,1	
	II	17 110,3		4 409,1	3 180,3	3 098,3	2 642,4	2 432,6	169,5	732,3	445,9	
	III	17 226,3		4 334,2	3 137,5	3 192,2	2 493,0	2 733,0	153,7	750,6	432,1	
	IV	19 772,2		5 263,8	3 600,0	3 438,6	2 844,4	3 100,5	181,6	866,5	476,8	
	1982 I	19 442,5		5 271,6	3 532,3	3 309,2	2 897,3	2 979,5	189,8	831,9	431,0	
	II	20 600,6		5 467,0	3 746,4	3 506,9	3 043,5	3 343,7	188,7	902,6	401,9	
	III	18 792,7		4 596,7	3 237,7	3 521,8	2 782,7	3 195,2	158,3	866,7	433,5	
	IV	21 265,7		5 759,8	3 569,2	3 825,7	3 009,1	3 468,3	180,3	977,4	475,9	
	1983 I			5 773,4				3 803,3	197,8	887,4	415,1	
	1981 N	6 657,4		1 725,3	1 214,5	1 145,0	923,0	1 151,5	69,3	287,2	141,7	
	D	6 418,6		1 737,0	1 207,6	1 099,4	882,9	998,1	47,7	280,2	165,7	
	1982 J	5 548,7		1 569,7	1 071,2	896,6	801,7	806,1	54,7	220,5	128,2	
	F	6 449,3		1 732,7	1 201,2	1 097,3	972,9	969,6	63,5	272,6	139,4	
	M	7 435,9		1 969,1	1 261,1	1 316,7	1 111,3	1 204,9	71,4	338,0	163,4	
	A	6 947,6		1 870,8	1 221,6	1 226,3	1 058,7	1 065,6	67,5	310,1	127,0	
	M	6 756,3		1 769,8	1 289,7	1 114,3	970,6	1 105,6	60,8	287,0	158,5	
	J	6 871,4		1 828,6	1 233,5	1 166,4	995,5	1 170,8	60,4	299,2	117,0	
	J	6 703,9		1 761,3	1 245,6	1 179,5	934,2	1 140,4	56,1	262,3	124,6	
	A	5 410,9		1 334,0	759,2	1 066,8	840,9	922,6	50,2	287,4	149,7	
	S	6 935,1		1 768,7	1 238,7	1 279,0	996,1	1 130,0	51,5	311,7	159,4	
	O	6 870,9		1 804,5	1 118,7	1 220,5	1 029,3	1 173,0	56,8	302,9	165,2	
	N	7 004,1		1 816,9	1 269,1	1 273,6	968,4	1 153,1	68,2	316,9	137,9	
	D	7 372,1		2 127,6	1 182,0	1 346,4	986,7	1 146,8	54,9	356,4	171,5	
	1983 J	6 438,5		1 774,2	1 133,6	1 090,1	907,1	1 081,5	60,8	254,5	136,8	
	F	6 793,8		1 880,6	984,1	1 181,6	971,2	1 292,8	65,6	283,3	134,7	
	M			2 117,6			1 205,3	1 425,2	71,1	350,1	143,6	
	France	1981 I	11 115,5	4 050,6		2 309,8	895,3	1 912,2	1 621,6	114,7	138,8	72,4
		II	12 175,7	4 018,3		2 793,2	977,5	1 932,5	2 030,2	122,5	154,6	146,8
		III	11 138,2	3 811,1		2 455,3	936,2	1 776,3	1 757,6	129,1	136,6	135,6
		IV	12 065,4	4 134,0		2 686,6	987,3	1 975,5	1 840,0	96,9	173,6	167,6
		1982 I	13 107,3	4 702,0		2 839,8	1 066,7	2 042,0	1 997,6	117,3	171,9	169,8
		II	13 261,8	4 613,8		2 969,0	1 074,5	2 098,9	2 022,9	121,6	179,6	181,6
III		11 458,9	4 087,0		2 355,3	967,8	1 891,7	1 745,3	89,1	142,8	180,1	
IV		13 060,4	4 723,7		2 806,6	1 047,6	2 135,2	1 879,6	92,5	186,4	188,8	
1983 I			4 797,6					1 972,4	119,5	176,3	179,4	
1981 N		3 975,8	1 400,9		837,3	329,8	620,8	644,8	33,8	57,8	49,1	
D		3 982,0	1 333,5		973,8	311,6	662,1	557,2	29,5	52,8	60,7	
1982 J		3 907,2	1 432,5		830,2	304,7	598,2	608,1	34,7	49,4	49,3	
F		4 142,7	1 394,6		959,3	344,1	658,1	642,1	39,1	50,3	55,1	
M		5 050,7	1 877,2		1 051,8	418,4	775,1	747,6	43,5	71,7	65,4	
A		4 733,8	1 734,4		1 039,1	369,0	714,8	694,3	41,7	60,1	80,4	
M		4 164,2	1 451,7		996,2	301,2	638,3	615,4	42,2	56,0	63,2	
J		4 352,7	1 426,5		933,6	406,8	734,4	712,9	37,4	62,4	38,6	
J		4 063,2	1 484,6		889,8	363,8	587,1	606,3	33,7	43,6	54,2	
A		3 113,2	1 149,3		605,3	264,0	481,3	481,9	30,3	49,7	51,5	
S		4 088,5	1 441,3		866,5	340,3	640,4	652,0	24,5	48,9	74,5	
O		4 352,0	1 576,3		887,0	380,8	697,4	654,1	24,9	57,2	74,2	
N		4 426,7	1 622,5		974,8	330,3	704,8	639,0	38,0	66,0	51,3	
D		4 323,5	1 525,3		945,0	336,1	754,3	605,7	29,7	64,4	63,1	
1983 J		4 124,4	1 443,0		934,2	305,5	660,1	639,4	44,8	47,2	50,3	
F		3 985,1	1 363,9		829,8	345,6	641,0	652,0	38,1	55,3	59,4	
M			1 995,5				832,7	681,3	36,8	73,2	69,5	

¹⁾ On basis of import.¹⁾ Sur la base des importations.

TRENDS IN EC TRADE
intra-EC (EUR 10) by member countries

Value in Mio ECU

Trading partners Pays partenaires	Period Période	Importing countries - Pays importateur										
		EUR 10	Deutsch- land	France	Italia	Nederland	Belg.-Lux	United Kingdom	Ireland	Danmark	Ελλάδα	
INTRA-EC TRADE (EUR 10) ¹⁾												
Italia	1981	I	6 893,9	2 585,3	2 307,2		430,3	456,1	882,5	38,5	74,6	119,4
		II	7 278,0	2 647,3	2 410,1		388,0	433,1	1 025,9	56,9	92,2	224,6
		III	7 599,7	2 876,7	2 316,9		458,7	481,3	1 117,1	56,6	88,5	204,0
		IV	8 092,4	2 806,6	2 761,4		485,9	502,5	1 143,9	51,3	112,6	228,2
	1982	I	8 313,5	2 997,2	2 821,9		461,8	524,4	1 116,0	58,2	120,4	213,6
		II	8 791,3	3 090,0	3 023,9		474,2	513,8	1 291,6	59,3	127,9	210,7
		III	7 939,3	2 965,2	2 400,4		487,4	509,3	1 174,9	51,6	116,1	234,4
		IV	9 037,2	2 965,6	3 227,8		522,8	574,7	1 271,6	49,8	142,2	282,7
	1983	I		3 201,0	3 053,3				1 169,6	49,5	138,0	220,8
	1981	N	2 738,2	957,9	898,3		154,6	165,5	430,2	19,1	34,7	78,0
		D	2 536,4	851,6	918,1		150,1	152,0	342,2	12,3	40,4	69,7
	1982	J	2 366,8	860,3	773,8		143,9	144,0	327,0	18,8	28,2	70,9
		F	2 672,8	974,4	943,8		139,2	178,0	315,7	15,5	43,2	63,0
		M	3 270,9	1 163,5	1 104,3		178,8	200,2	473,4	23,8	47,1	79,7
		A	2 908,8	1 020,7	1 007,3		172,9	187,4	388,1	20,9	43,9	67,9
		M	2 859,4	1 015,4	938,3		149,3	151,3	461,8	19,2	38,8	85,3
		J	3 016,2	1 055,6	1 076,8		152,2	172,3	440,4	19,0	42,2	57,7
		J	3 091,3	1 156,8	1 018,2		182,3	174,2	447,9	16,3	35,3	60,3
		A	2 324,2	877,2	586,7		159,9	164,5	378,4	24,1	43,5	89,9
		S	2 725,4	927,2	961,9		144,6	169,6	390,6	11,0	36,6	83,9
		O	2 988,1	1 000,9	990,2		176,9	185,0	474,2	13,9	46,9	100,1
	1983	N	2 995,4	1 006,5	1 051,9		175,2	186,5	436,8	19,9	40,7	78,0
		D	3 009,6	954,9	1 176,6		171,9	169,4	365,5	16,0	52,3	103,0
	1983	J	2 677,9	949,5	912,0		155,6	180,1	363,1	15,7	38,9	63,1
		F	2 883,9	1 024,1	978,5		181,7	202,1	362,6	16,1	45,9	72,9
		M		1 229,2	1 161,8			227,3	442,9	17,6	52,8	84,7
	Nederland	1981	I	11 044,9	4 549,4	1 783,1	758,9		2 293,3	1 282,3	76,9	250,3
II			11 066,9	4 431,8	1 704,0	798,2		2 284,3	1 401,1	93,8	259,6	94,2
III			10 809,6	4 369,1	1 543,8	852,9		2 054,7	1 485,4	100,2	295,7	107,8
IV			12 854,6	5 168,1	2 032,7	986,1		2 541,1	1 580,2	96,7	305,4	144,2
1982		I	12 753,0	5 247,9	2 024,1	1 039,0		2 238,1	1 613,0	119,3	327,1	144,5
		II	12 175,6	5 005,2	2 029,6	1 008,8		2 019,0	1 553,3	133,7	305,7	120,3
		III	11 991,3	4 757,2	1 566,0	833,6		2 647,7	1 589,6	93,4	366,8	137,1
		IV	13 687,9	5 258,9	1 926,0	911,4		3 275,6	1 720,0	112,3	332,4	151,3
1983		I		5 527,5	2 042,9				1 691,8	121,3	308,3	170,4
1981		N	4 199,3	1 734,1	659,0	345,6		753,6	547,6	35,8	80,8	42,8
		D	4 253,7	1 667,1	733,8	333,6		831,2	500,6	26,2	105,1	56,2
1982		J	4 024,0	1 651,4	634,8	340,4		683,9	512,4	38,2	115,8	47,2
		F	4 072,7	1 694,0	688,1	320,1		676,2	510,7	34,2	100,2	49,3
		M	4 640,8	1 902,4	701,3	378,8		864,8	589,9	46,8	108,9	47,9
		A	4 179,9	1 742,8	696,9	341,9		710,6	510,9	42,2	89,9	44,7
		M	3 874,7	1 674,9	632,9	359,2		554,1	475,2	40,9	91,3	46,3
		J	4 037,4	1 585,4	700,4	308,1		673,1	567,4	50,6	122,5	30,0
		J	3 656,5	1 585,8	550,2	302,8		497,4	550,6	31,9	102,0	35,9
		A	3 408,7	1 518,0	488,9	235,1		531,3	452,3	31,2	114,8	37,2
		S	3 998,3	1 643,9	583,2	297,7		655,6	573,8	30,1	150,0	64,1
		O	3 968,4	1 646,7	623,7	277,0		645,3	576,9	29,9	116,1	52,7
1983		N	4 118,8	1 753,8	623,2	338,5		603,0	617,0	34,6	99,7	49,1
		D	4 421,9	1 874,4	679,2	295,8		833,9	528,1	47,6	113,6	49,2
1983		J	3 924,0	1 669,9	643,2	395,3		479,1	553,7	33,1	94,5	55,1
		F	4 179,8	1 807,7	651,1	327,3		660,8	526,6	36,9	113,7	55,7
		M		2 052,5	748,1			839,8	611,0	51,1	95,8	59,6

¹⁾ On basis of import.

ÉVOLUTION DU COMMERCE DE LA CE
intra-CE (EUR 10) par pays membres

Valeurs en Mio ECU

Trading partners Pays partenaires	Period Période	Importing countries - Pays importateur										
		EUR 10	Deutsch- land	France	Italia	Nederland	Belg.-Lux	United Kingdom	Ireland	Danmark	'Ελλάδα	
ÉCHANGES INTRA-CE (EUR 10) ¹⁾												
Belg.-Lux.	1981	I	7 791,6	2 387,9	2 252,4	570,4	1 432,1		931,4	45,5	143,2	28,7
		II	8 397,0	2 475,1	2 252,8	662,6	1 680,8		1 069,0	55,7	143,9	57,1
		III	8 210,9	2 494,0	2 086,2	590,0	1 602,5		1 183,7	47,0	144,7	62,9
		IV	9 598,1	2 750,9	2 567,0	716,0	2 003,2		1 294,8	58,4	143,1	64,6
	1982	I	8 885,1	2 649,6	2 526,2	743,5	1 475,7		1 247,1	62,6	114,3	66,2
		II	9 887,4	2 873,4	2 718,0	762,6	1 871,1		1 429,0	55,9	128,9	48,4
		III	8 317,1	2 677,9	2 059,0	576,2	1 626,8		1 146,8	55,9	113,0	61,5
		IV	10 058,7	2 936,1	2 804,8	746,2	2 032,3		1 295,9	51,5	123,9	67,9
	1983	I		2 983,2	2 737,9				1 161,4	55,3	131,0	64,4
	1981	N	3 172,4	919,4	833,2	247,0	575,7		507,0	23,0	44,5	22,5
		D	3 322,2	862,0	858,1	232,2	847,8		434,2	13,5	52,1	22,3
	1982	J	2 515,3	764,8	736,6	225,3	371,5		342,0	19,9	34,9	20,2
		F	2 949,3	856,6	870,4	255,6	505,2		387,5	19,2	32,9	21,9
		M	3 422,7	1 029,1	919,1	262,9	599,6		518,0	23,4	46,5	24,1
		A	3 352,2	1 004,1	888,5	250,6	642,9		483,8	22,3	43,5	16,4
		M	3 089,0	899,7	816,7	248,6	607,4		439,0	17,7	41,2	18,6
		J	3 450,2	972,3	1 010,0	263,7	625,1		505,5	15,8	44,2	13,7
		J	2 796,0	877,7	733,8	228,5	478,6		393,6	26,2	32,7	24,9
		A	2 262,8	809,5	484,5	125,6	486,8		297,2	11,6	34,0	13,7
		S	3 330,7	987,4	919,9	223,7	661,1		451,6	17,9	46,1	22,9
		O	3 339,9	1 017,0	922,6	229,4	622,3		463,4	20,5	40,4	24,3
		N	3 307,9	956,0	902,8	261,4	686,0		425,0	15,5	38,4	22,6
		D	3 436,6	965,1	971,8	254,7	752,1		412,0	15,3	44,7	20,9
	1983	J	3 014,6	885,4	835,3	266,8	584,8		368,4	19,5	36,8	17,5
		F	3 071,4	910,4	892,8	219,4	583,1		386,1	18,2	41,2	20,3
		M		1 189,6	1 009,3				410,0	17,6	52,9	26,5
United Kingdom	1981	I	8 753,0	2 595,1	1 442,7	733,5	1 211,2	963,0		1 196,3	539,8	71,5
		II	8 634,6	2 453,1	1 454,1	821,4	1 321,6	765,7		1 245,8	441,5	131,4
		III	8 875,5	2 745,3	1 498,8	794,7	1 174,4	845,9		1 358,5	380,1	77,6
		IV	9 902,5	3 236,7	1 750,0	827,0	1 361,0	805,6		1 315,5	493,7	113,0
	1982	I	9 471,1	2 770,6	1 771,1	830,5	1 369,7	829,3		1 362,9	430,8	106,2
		II	10 085,0	2 989,8	1 883,9	970,9	1 578,1	856,0		1 295,7	447,0	63,6
		III	9 576,1	3 025,5	1 607,4	802,0	1 484,9	805,8		1 265,5	467,5	117,6
		IV	9 955,4	2 685,4	2 228,7	870,5	1 582,6	772,5		1 229,9	500,6	85,1
	1983	I		2 972,3	2 024,5					1 244,2	451,5	74,9
	1981	N	3 300,4	1 018,2	591,9	261,2	452,8	289,1		494,0	164,6	28,7
		D	3 441,8	1 215,6	594,0	281,7	518,2	238,1		355,9	180,1	58,2
	1982	J	2 755,5	835,7	510,8	239,6	424,7	201,2		414,6	104,2	24,7
		F	3 129,0	916,4	604,5	253,6	462,1	252,0		443,4	148,9	48,0
		M	3 568,1	1 018,6	655,8	336,2	483,1	367,5		505,9	167,6	33,4
		A	3 456,0	1 023,2	671,4	323,1	522,1	296,4		450,9	148,2	20,7
		M	3 282,8	995,5	599,8	307,1	484,1	291,8		436,8	144,0	23,7
		J	3 350,8	973,6	613,6	340,5	575,8	262,7		409,0	155,6	19,9
		J	3 205,6	1 070,2	551,1	314,2	470,9	226,4		422,3	118,0	32,5
		A	2 992,0	951,6	489,6	183,1	469,5	264,5		423,9	183,7	26,2
		S	3 466,3	1 003,1	662,3	306,2	545,8	308,9		419,2	162,6	58,1
		O	3 001,8	854,1	596,7	272,8	442,4	260,9		397,8	143,8	33,3
		N	3 506,7	872,6	798,7	325,5	580,3	248,5		451,4	201,8	27,9
		D	3 466,4	999,3	823,9	272,6	560,8	252,3		381,0	152,1	24,4
	1983	J	3 064,1	839,2	602,5	297,5	398,1	394,4		397,8	114,9	19,7
		F	3 228,9	950,9	638,6	249,4	478,1	344,6		394,3	144,6	28,4
		M		1 184,5	782,6					450,3	189,5	26,8

¹⁾ Sur la base des importations.

TRENDS IN TRADE
intra-EC (EUR 10) by member countries

Value in Mio ECU

Trading partners Pays partenaires	Period Période	Importing countries - Pays importateur										
		EUR 10	Deutsch- land	France	Italia	Nederland	Belg.-Lux	United Kingdom	Ireland	Danmark	Ελλάδα	
INTRA-EC TRADE (EUR 10) ¹⁾												
Ireland	1981	I	1 182,9	159,7	135,0	40,2	72,4	47,5	715,5		9,0	3,6
		II	1 273,5	164,7	150,7	50,2	94,9	48,1	744,9		12,0	8,0
		III	1 362,4	170,2	152,2	52,1	108,3	52,0	808,2		12,2	7,3
		IV	1 442,6	191,7	154,6	54,4	72,3	49,3	900,1		13,8	6,5
	1982	I	1 322,6	175,0	143,2	60,3	71,7	56,0	797,7		12,1	6,6
		II	1 549,4	192,5	187,4	60,8	112,4	59,3	911,9		15,1	10,1
		III	1 486,4	185,2	186,7	53,1	112,8	58,2	868,8		13,1	8,5
		IV	1 598,3	223,5	212,2	69,8	98,9	52,8	918,3		15,8	6,9
	1983	I		229,8	210,3				844,2		15,3	6,0
	1981	N	492,3	57,1	51,1	21,1	21,2	13,6	322,0		4,2	2,0
		D	432,6	66,1	47,8	16,8	25,2	18,2	252,4		3,8	2,3
	1982	J	360,5	48,1	36,8	19,4	20,9	10,1	220,8		2,7	1,7
		F	440,5	58,2	50,6	18,7	21,5	16,2	268,5		4,5	2,3
		M	521,3	68,8	55,8	22,2	29,5	29,0	308,6		4,9	2,5
		A	485,2	67,6	57,6	17,5	29,8	22,0	281,7		5,5	3,4
		M	487,0	59,6	53,1	21,2	27,9	17,4	299,7		4,4	3,7
		J	576,4	65,4	76,1	22,0	55,1	19,7	330,1		5,1	2,9
		J	539,4	71,7	69,3	21,2	52,8	15,2	301,3		4,4	3,5
		A	412,4	53,6	52,2	11,4	29,3	15,2	244,1		3,8	2,8
		S	539,5	59,8	71,1	20,6	30,8	27,2	322,8		4,9	2,3
		O	519,8	63,7	71,0	18,7	27,6	15,6	314,8		6,4	2,1
	1983	N	544,6	75,6	67,0	28,0	35,1	18,0	312,7		4,7	3,4
		D	533,7	85,0	73,2	23,1	36,0	18,5	291,8		4,7	1,5
	1983	J	456,6	62,7	70,2	17,1	28,9	13,2	259,4		3,7	1,5
		F	488,4	69,4	67,7	14,4	26,8	18,5	284,1		5,4	2,2
		M		98,0	72,3			20,4	300,4		6,2	2,3
	Danmark	1981	I	1 602,3	557,1	182,5	154,8	124,9	59,2	499,6	15,0	
II			1 673,6	600,0	165,8	149,4	113,9	60,5	538,9	18,5		26,5
III			1 691,1	564,1	158,6	176,0	142,7	57,2	543,9	20,0		28,6
IV			1 866,5	693,5	199,2	180,3	130,7	59,8	535,6	19,7		47,8
1982		I	1 844,2	637,1	221,5	199,5	123,5	63,0	551,0	23,5		25,3
		II	1 979,1	659,5	221,8	214,3	166,2	68,5	603,5	21,9		23,3
		III	1 943,5	688,3	188,4	197,8	165,4	62,6	593,1	16,7		31,1
		IV	2 175,1	820,9	260,2	204,1	168,8	76,5	603,1	15,8		25,8
1983		I		775,7	286,5				553,8	31,0		27,1
1981		N	641,7	242,8	63,0	64,6	39,4	20,8	191,2	8,4		11,4
		D	595,7	206,5	66,2	64,6	47,6	18,8	162,6	4,9		24,6
1982		J	536,8	186,2	61,8	61,9	31,5	16,4	164,2	6,5		8,2
		F	594,0	197,6	73,0	72,4	43,2	20,8	172,7	8,3		6,0
		M	713,3	253,5	86,7	65,3	48,8	25,3	214,1	8,5		11,2
		A	621,2	228,6	70,2	64,7	48,4	21,6	171,9	7,6		8,3
		M	648,5	207,0	73,5	83,7	56,3	22,3	189,3	6,6		9,8
		J	709,3	224,3	78,1	65,9	61,5	24,1	242,4	7,6		5,4
		J	579,6	188,2	62,3	64,0	60,1	17,2	173,5	6,2		8,1
		A	607,6	216,7	52,0	57,7	48,7	17,8	198,3	4,2		12,2
		S	766,5	283,6	85,2	76,5	57,1	26,1	221,2	6,2		10,6
		O	753,2	278,7	85,8	79,9	48,8	24,0	222,4	5,1		8,4
1983		N	727,5	276,0	87,1	62,0	52,5	24,3	211,5	5,7		8,5
		D	697,7	269,1	86,2	62,4	68,0	26,9	171,4	4,9		8,8
1983		J	637,2	215,9	88,9	76,1	56,8	24,0	161,1	7,0		7,5
		F	695,1	266,6	89,2	52,9	43,1	29,4	195,2	10,0		8,7
		M		293,7	108,3			32,3	197,1	14,0		10,9

¹⁾ On basis of import.

ÉVOLUTION DU COMMERCE DE LA CE
intra CE (EUR 10) par pays membres

Valeurs en Mio ECU

Trading partners Pays partenaires	Period Période	Importing countries - Pays importateur										
		EUR 10	Deutsch- land	France	Italia	Nederland	Belg.-Lux	United Kingdom	Ireland	Danmark	'Ελλάδα	
ÉCHANGES INTRA-CE (EUR 10)												
'Ελλάδα	1981	I	581,4	265,3	145,4	65,4	33,5	17,4	46,3	1,0	7,3	
		II	693,4	278,0	161,1	106,1	51,0	14,0	74,5	0,9	7,7	
		III	687,6	306,6	101,8	99,8	44,4	14,1	111,3	2,3	7,2	
		IV	672,0	308,0	105,0	124,3	50,7	16,8	56,1	1,0	10,1	
		1982	I	729,3	287,4	125,3	159,7	37,3	28,2	81,5	1,1	8,8
			II	645,3	279,4	105,5	113,9	43,3	19,7	70,5	2,1	10,9
			III	677,9	292,6	110,7	90,8	75,3	27,3	67,7	2,6	10,9
			IV	666,0	283,4	110,7	146,2	35,3	21,8	56,5	2,0	10,1
		1983	I		268,0	122,0				57,5	1,1	10,6
		1981	N	209,3	102,4	31,6	33,1	13,8	5,3	18,8	0,5	3,8
			D	224,0	90,8	34,3	50,7	25,8	4,6	14,9	0,1	2,8
		1982	J	225,5	76,1	35,8	71,2	8,3	5,4	25,9	0,2	2,5
			F	231,5	101,9	30,0	49,2	18,5	5,4	23,3	0,3	2,9
			M	272,4	109,5	59,4	39,4	11,1	16,8	32,3	0,6	3,4
			A	203,6	81,3	30,1	43,7	21,5	5,6	16,9	1,0	3,4
			M	213,1	102,5	36,4	29,7	12,6	4,4	23,8	0,2	3,4
			J	228,8	95,6	39,2	40,8	9,1	9,5	29,8	0,8	4,0
			J	245,2	115,2	39,9	38,2	20,0	4,9	22,8	0,9	3,2
			A	186,1	80,2	32,0	24,4	10,6	11,7	22,2	1,0	4,0
			S	247,1	97,0	39,4	28,5	45,4	9,9	22,6	0,6	3,7
			O	217,9	100,2	39,2	37,1	9,1	5,5	22,0	1,4	3,3
			N	227,0	92,0	33,8	57,5	12,9	7,3	19,9	0,3	3,3
			D	219,6	90,9	37,9	51,3	13,2	7,9	14,9	0,3	3,3
		1983	J	251,1	73,5	52,7	82,4	10,6	13,7	14,8	0,3	3,1
			F	230,5	89,8	26,8	51,0	17,3	25,9	15,9	0,3	3,5
			M		104,9	42,4			23,1	26,6	0,5	3,9

1) Sur la base des importations

TRENDS IN EC TRADE
major areas

Value in Mio ECU

Period Période	EUR 10	Deutsch- land	France	Italia	Nederland	Belg.Lux	United Kingdom	Ireland	Danmark	Ελλάδα	
CLASS 1 COUNTRIES						PAYS DE LA CLASSE 1					
import											
1981	I	34 419,6	9 658,8	5 291,6	3 308,6	2 867,7	2 841,3	8 512,2	396,5	1 376,9	166,0
	II	38 655,7	10 043,3	5 760,7	4 823,5	3 148,1	3 194,8	9 276,3	466,4	1 593,1	349,5
	III	37 240,4	9 706,1	5 220,8	4 342,0	2 773,5	2 864,8	9 962,6	507,3	1 425,5	437,7
	IV	39 596,7	10 856,5	5 764,8	4 703,6	3 007,1	2 892,4	9 677,2	453,5	1 765,1	476,5
1982	I	40 986,0	10 999,3	5 992,7	4 886,2	3 108,8	3 024,9	10 219,7	508,8	1 696,2	549,6
	II	42 789,6	11 138,8	6 369,7	4 963,1	3 330,1	3 069,8	11 389,5	529,9	1 578,0	420,7
	III	38 020,0	10 195,3	4 982,7	4 345,1	3 225,1	2 509,0	10 433,0	472,3	1 420,5	437,1
	IV	41 798,5	11 071,2	6 847,8	4 478,7	3 475,9	3 051,8	10 143,7	474,4	1 730,3	524,6
1983	I		11 443,9	6 757,8				10 358,6	568,8	1 727,3	430,9
1981	N	13 391,4	3 619,0	1 891,0	1 516,6	976,7	1 016,2	3 383,8	168,7	665,1	154,2
	D	12 992,4	3 471,3	1 999,1	1 615,8	1 057,3	922,8	3 066,1	124,0	553,5	182,5
1982	J	12 767,2	3 347,1	1 845,2	1 548,9	945,4	927,3	3 318,1	172,8	535,7	126,8
	F	12 775,7	3 471,0	1 828,8	1 693,3	940,1	882,5	2 985,1	150,2	561,9	262,9
	M	15 440,6	4 183,6	2 318,5	1 640,1	1 225,5	1 186,9	3 914,7	187,0	624,9	159,4
	A	14 698,8	3 933,5	2 231,9	1 668,1	1 167,1	1 002,0	3 845,5	184,1	525,0	141,8
	M	13 519,3	3 574,2	1 883,8	1 688,5	996,9	981,6	3 612,7	171,9	467,2	142,5
	J	14 546,8	3 633,6	2 251,3	1 633,2	1 174,5	1 061,7	3 925,2	173,8	555,0	138,6
	J	12 995,1	3 588,1	1 860,9	1 694,2	1 115,9	819,7	3 206,0	169,0	413,9	127,5
	A	11 642,1	3 143,4	1 544,4	1 134,3	1 082,8	774,0	3 225,9	144,3	466,2	126,8
	S	13 698,5	3 442,2	1 989,3	1 524,9	1 027,8	846,6	3 999,8	157,3	525,7	185,0
	O	13 277,5	3 561,4	2 116,3	1 408,0	1 001,3	924,0	3 398,9	153,6	542,4	171,7
	N	14 314,3	3 759,9	2 133,1	1 628,8	1 193,0	1 090,7	3 634,5	170,9	587,2	116,1
	D	14 057,7	3 750,0	2 578,6	1 449,0	1 199,6	952,6	3 148,2	145,6	599,1	235,0
1983	J	13 512,0	3 591,7	2 096,7	1 655,8	1 020,4	912,1	3 442,9	184,3	494,1	114,0
	F	13 185,9	3 543,3	2 113,7	1 321,4	1 104,8	935,8	3 219,7	198,8	571,7	176,9
	M		4 313,8	2 545,4			1 199,5	3 711,6	184,7	663,5	139,5
export											
1981	I	29 680,1	10 458,1	4 261,0	2 965,7	1 640,4	1 623,3	7 207,0	202,5	1 244,4	77,6
	II	33 254,0	11 333,5	4 976,0	3 918,0	1 873,8	1 874,4	7 480,2	251,9	1 329,5	216,7
	III		11 823,1	4 635,4	4 055,5	2 039,7	1 844,5		281,2	1 276,7	111,6
	IV	38 338,9	13 675,3	5 220,5	4 623,5	2 238,4	1 981,6	8 648,4	356,2	1 408,7	186,3
1982	I	35 573,7	12 845,8	4 885,1	4 361,6	2 117,9	1 796,2	7 706,4	284,3	1 413,7	162,7
	II	36 983,7	13 585,1	5 041,5	4 417,8	2 111,6	1 774,0	8 218,4	360,3	1 372,9	102,0
	III	36 549,2	13 009,0	4 231,6	4 205,7	2 100,7	2 136,5	8 841,5	370,9	1 309,6	343,8
	IV	40 393,4	14 012,9	5 311,5	4 486,6	2 533,5	2 142,3	9 900,4	389,3	1 471,7	145,1
1983	I		13 273,2	4 899,8				7 309,0	363,5	1 536,1	155,7
1981	N	12 433,3	4 501,0	1 738,1	1 476,9	788,5	589,1	2 689,5	125,3	476,1	45,1
	D	12 563,0	4 542,9	1 647,8	1 726,1	660,7	684,2	2 684,1	121,2	426,7	69,4
1982	J	10 651,8	3 705,0	1 480,5	1 376,2	647,5	559,6	2 356,5	72,2	387,6	66,6
	F	11 435,8	4 126,3	1 635,6	1 333,8	630,2	569,2	2 496,3	93,8	502,5	48,1
	M	13 474,9	5 019,2	1 768,9	1 657,2	842,5	650,4	2 853,4	118,2	517,2	48,0
	A	12 418,8	4 555,0	1 637,9	1 521,8	736,5	570,8	2 829,6	109,6	430,1	27,4
	M	11 915,5	4 498,2	1 689,8	1 443,9	633,5	560,1	2 510,4	118,4	416,9	44,3
	J	12 635,2	4 541,6	1 715,2	1 461,1	740,0	641,9	2 875,3	132,6	496,4	31,0
	J	12 532,9	4 403,3	1 638,0	1 571,4	578,0	646,4	3 011,6	136,5	321,2	226,6
	A	10 865,5	3 924,3	1 107,2	1 292,0	698,6	478,3	2 743,4	105,1	447,4	69,1
	S	13 132,1	4 667,6	1 522,3	1 354,9	821,3	986,0	3 090,9	129,5	517,0	42,5
	O	13 424,3	4 556,8	1 838,7	1 372,1	826,2	812,0	3 327,2	140,1	480,9	70,3
	N	13 539,5	4 573,8	1 624,1	1 616,2	851,3	633,8	3 567,9	131,3	502,6	38,5
	D	13 442,5	4 902,3	1 836,5	1 545,8	848,2	686,7	3 009,1	118,1	457,8	38,1
1983	J	10 958,0	3 941,3	1 418,4	1 490,6	669,9	689,7	2 201,2	103,7	405,2	38,1
	F	11 449,5	4 182,2	1 588,2	1 329,8	694,8	698,2	2 210,7	126,0	565,3	54,4
	M		5 158,0	1 891,3			779,8	2 886,7	133,5	543,2	63,0

ÉVOLUTION DU COMMERCE DE LA CE
avec les principales zones

Valeurs en Mio ECU

Period Période	EUR 10	Deutsch- land	France	Italia	Nederland	Belg.Lux	United Kingdom	Ireland	Danmark	Ελλάδα	
EFTA		AELE									
import											
1981	I	12 459,8	4 212,2	1 441,8	1 064,9	786,3	831,1	3 047,3	80,9	957,3	38,0
	II	13 429,0	4 381,8	1 598,6	1 552,4	961,7	894,9	2 931,5	91,8	929,8	86,3
	III	13 402,0	4 318,7	1 375,9	1 346,2	854,2	976,4	3 419,7	91,4	888,7	130,9
	IV	14 603,4	4 878,6	1 694,8	1 679,2	887,2	844,0	3 363,0	94,2	1 004,5	158,0
1982	I	15 195,5	5 024,0	1 831,1	1 546,3	917,9	846,8	3 584,7	124,4	1 201,5	118,8
	II	15 090,0	4 989,9	1 715,0	1 645,0	1 047,4	887,5	3 600,1	103,8	1 001,3	100,1
	III	13 138,9	4 555,1	1 387,5	1 427,8	981,9	692,4	2 987,5	89,9	865,5	151,4
	IV	15 095,4	4 938,3	1 921,8	1 586,0	956,2	928,8	3 451,4	84,0	1 087,5	141,3
1983	I		5 291,5	1 959,4				3 417,1	104,2	1 146,8	106,2
1981	N	4 920,5	1 644,6	563,2	558,4	277,9	296,4	1 184,2	34,9	315,4	45,5
	D	4 783,9	1 533,8	583,9	547,8	330,4	260,9	1 062,4	26,4	370,0	68,4
1982	J	4 675,4	1 550,1	548,4	478,0	280,4	252,4	1 091,3	43,9	392,0	39,0
	F	4 796,0	1 582,8	590,5	526,6	296,4	240,0	1 124,0	34,5	369,0	32,0
	M	5 730,7	1 891,8	692,1	542,6	341,3	349,5	1 369,5	46,2	450,0	47,8
	A	5 188,7	1 764,8	631,2	591,3	358,3	290,6	1 139,6	34,8	339,9	38,1
	M	4 846,4	1 620,8	494,7	533,5	357,3	307,0	1 163,0	31,8	296,6	41,8
	J	5 039,0	1 604,3	590,3	519,9	332,8	284,2	1 296,5	36,7	353,6	20,8
	J	4 550,2	1 574,6	541,5	595,2	355,2	237,6	934,9	32,3	250,3	28,6
	A	3 669,2	1 356,0	317,7	314,5	306,6	189,9	865,8	26,1	257,6	35,1
	S	4 965,2	1 614,1	599,6	521,3	319,9	257,3	1 176,0	30,8	359,7	86,6
	O	4 767,8	1 601,3	576,3	478,2	294,8	276,7	1 140,0	25,6	326,5	48,4
	N	5 125,5	1 689,7	609,1	549,1	323,0	312,6	1 221,5	27,7	365,3	27,4
	D	5 191,0	1 647,9	731,6	560,8	341,8	318,8	1 103,1	28,9	393,1	64,9
1983	J	4 910,8	1 658,3	547,2	529,7	304,9	256,8	1 200,7	30,7	355,7	26,6
	F	4 901,0	1 633,9	628,2	455,7	363,4	340,0	1 061,1	40,2	337,4	41,2
	M		2 001,7	783,0			434,6	1 156,8	33,2	456,1	38,3
export											
1981	I	14 244,5	5 752,9	1 746,1	1 237,1	847,6	840,2	2 897,7	60,7	850,6	11,5
	II	14 496,3	5 921,0	1 938,0	1 520,0	893,8	920,4	2 338,4	67,6	879,5	17,4
	III	14 439,1	6 214,2	1 699,6	1 484,0	912,9	825,8	2 397,0	68,0	815,1	22,5
	IV	16 652,4	7 032,8	1 962,1	1 694,6	1 176,2	944,7	2 801,3	76,7	928,8	35,2
1982	I	15 843,0	6 682,7	1 975,6	1 623,2	1 118,8	806,4	2 602,2	74,6	926,3	33,2
	II	16 230,8	7 068,1	1 880,9	1 685,5	1 085,8	809,7	2 651,2	93,0	932,2	24,3
	III	15 814,1	6 835,5	1 602,5	1 619,8	1 050,1	1 142,5	2 549,9	91,1	890,8	31,9
	IV	17 443,0	7 333,3	1 894,6	1 645,5	1 354,7	963,1	3 135,3	91,6	995,4	29,5
1983	I		7 124,8	1 944,1				2 366,0	89,6	975,9	27,1
1981	N	5 597,8	2 381,2	666,4	567,0	439,8	270,0	917,8	27,4	322,3	5,8
	D	5 304,1	2 249,2	631,1	611,8	340,0	325,2	831,5	25,1	272,4	17,8
1982	J	4 618,2	1 882,4	620,3	494,9	330,4	252,0	751,9	18,6	258,1	9,6
	F	5 197,1	2 186,0	696,5	514,1	340,7	265,2	832,2	26,0	325,2	11,3
	M	6 023,5	2 616,8	658,9	617,9	449,6	281,2	1 018,4	30,0	338,3	12,3
	A	5 551,6	2 409,6	655,0	570,0	362,7	278,9	949,8	25,5	292,6	7,4
	M	5 192,5	2 274,6	607,2	558,7	333,3	252,0	840,0	34,0	283,4	9,2
	J	5 476,9	2 389,1	620,8	560,9	388,2	280,0	859,0	33,7	337,3	7,8
	J	5 115,9	2 214,4	588,4	640,6	265,5	300,5	863,4	30,8	203,7	8,6
	A	4 655,9	2 114,8	442,2	427,5	337,6	239,9	738,9	27,4	316,6	10,9
	S	6 029,0	2 500,2	587,0	558,0	446,1	592,7	944,3	32,9	355,4	12,4
	O	5 780,6	2 415,9	622,0	534,6	462,5	366,2	1 017,4	32,4	318,1	11,5
	N	5 813,7	2 445,9	608,9	589,0	434,7	279,0	1 070,0	31,9	345,5	8,7
	D	5 837,9	2 478,3	663,1	552,2	446,4	314,4	1 043,5	27,6	303,2	9,3
1983	J	4 871,7	2 113,9	536,9	558,5	321,7	309,3	719,7	26,0	272,8	12,9
	F	5 200,4	2 277,1	646,6	507,0	376,3	314,9	712,8	34,4	323,9	7,3
	M		2 737,9	759,7			338,7	930,2	29,3	364,6	7,0

TRENDS IN EC TRADE
 major areas

Value in Mio ECU

Period Période	EUR 10	Deutsch- land	France	Italia	Nederland	Belg.Lux	United Kingdom	Ireland	Danmark	Ελλάδα	
UNITED STATES						ÉTATS-UNIS					
import											
1981	I	11 442,0	2 630,8	1 937,3	977,9	1 381,2	954,8	3 032,7	210,7	260,7	56,1
	II	13 158,0	2 767,0	2 062,5	1 536,6	1 486,0	1 135,5	3 374,6	242,6	435,9	117,3
	III	12 302,5	2 559,9	1 981,6	1 522,7	1 262,1	942,0	3 347,9	276,7	283,3	126,3
	IV	12 682,6	2 840,5	1 894,2	1 525,8	1 481,2	1 033,7	3 149,7	245,8	401,4	110,3
1982	I	12 979,7	2 786,8	1 974,0	1 646,1	1 457,8	1 095,0	3 388,2	262,3	268,5	100,9
	II	14 435,3	3 015,6	2 172,9	1 545,3	1 436,1	1 168,9	4 341,4	302,0	331,5	121,6
	III	13 152,8	2 661,5	1 742,8	1 470,3	1 519,4	982,1	4 100,4	274,3	284,6	117,4
	IV	13 262,8	2 826,3	2 312,3	1 274,6	1 569,7	1 015,3	3 554,3	277,8	341,7	90,8
1983	I		2 821,4	2 289,3				3 818,1	321,3	271,7	79,6
1981	N	4 156,9	875,6	603,2	469,5	484,8	333,6	1 089,8	94,6	175,9	30,0
	D	4 196,9	949,3	663,0	517,0	519,2	322,6	1 001,4	63,5	113,8	47,1
1982	J	4 196,8	810,2	630,4	587,1	423,0	366,5	1 191,8	84,9	73,6	29,3
	F	3 830,9	864,0	575,2	563,2	441,0	289,0	885,7	81,2	96,5	35,1
	M	4 937,6	1 114,0	768,4	490,2	595,5	428,2	1 309,2	96,9	98,6	36,6
	A	5 013,4	1 074,3	785,4	521,4	474,7	380,9	1 523,4	107,9	108,0	37,4
	M	4 452,2	925,6	669,9	514,5	420,3	341,2	1 339,2	95,8	101,6	44,1
	J	4 956,2	1 018,3	717,9	509,0	553,5	431,0	1 476,1	98,8	112,0	39,7
	J	4 291,9	955,4	622,2	523,7	516,8	306,0	1 125,1	101,8	101,6	39,3
	A	4 250,0	857,1	606,3	437,7	541,6	320,4	1 272,4	77,6	99,2	37,6
	S	4 763,6	843,0	688,0	510,5	461,8	336,7	1 704,4	94,1	84,6	40,5
	O	4 209,5	896,4	724,5	401,3	434,5	307,6	1 197,4	88,0	123,4	36,5
	N	4 624,6	961,9	710,3	481,4	568,1	332,6	1 305,9	109,5	133,1	22,0
	D	4 390,5	965,0	871,1	395,5	566,1	330,5	1 066,4	78,2	84,6	33,0
1983	J	4 447,2	933,2	718,9	495,5	474,9	353,9	1 263,3	101,3	85,3	20,8
	F	4 205,1	873,8	739,4	422,8	490,0	305,5	1 143,0	112,1	94,0	24,6
	M		1 014,8	830,6			394,0	1 415,8	107,0	92,1	34,1
export											
1981	I	7 153,6	2 123,2	952,2	761,5	345,5	408,1	2 279,7	76,9	169,2	37,3
	II	9 139,4	2 442,8	1 234,4	1 093,4	485,3	510,0	2 920,8	103,0	187,5	162,1
	III	9 896,2	2 582,1	1 278,9	1 266,2	605,5	587,3	3 214,8	111,5	204,6	45,5
	IV	11 096,3	3 184,8	1 563,1	1 506,9	544,0	602,7	3 220,1	147,8	235,4	91,5
1982	I	9 362,1	2 802,9	1 171,5	1 380,8	480,1	543,0	2 589,0	111,5	227,4	55,9
	II	10 088,4	3 010,3	1 323,9	1 292,5	506,6	500,9	3 036,9	154,0	225,8	37,5
	III	10 952,1	2 847,7	1 173,2	1 222,7	561,8	608,0	3 923,9	151,9	238,7	224,3
	IV	12 505,7	3 174,2	1 670,0	1 388,7	648,0	704,9	4 396,0	170,8	281,6	71,5
1983	I		2 854,8	1 264,1				2 818,4	143,0	342,1	78,3
1981	N	3 487,7	1 016,0	504,9	475,6	194,6	190,3	960,9	47,0	74,9	23,4
	D	3 645,8	1 070,3	471,2	575,1	158,0	202,5	1 007,5	51,4	78,9	30,8
1982	J	2 956,0	832,9	369,3	465,2	145,4	177,4	867,9	27,8	54,7	15,4
	F	2 888,1	887,0	354,7	394,3	136,4	161,7	814,7	34,2	84,7	20,4
	M	3 513,4	1 083,9	447,4	522,2	198,6	198,7	905,8	49,5	87,3	20,1
	A	3 337,9	992,2	417,9	451,9	193,3	144,2	1 012,5	46,4	71,6	7,8
	M	3 331,2	1 047,6	502,5	416,9	143,6	156,4	924,8	50,3	65,2	23,9
	J	3 421,0	972,9	404,7	427,2	169,8	199,6	1 099,1	57,5	84,3	6,0
	J	3 886,3	1 001,4	463,6	450,9	158,5	210,7	1 320,8	51,7	61,5	167,1
	A	3 288,3	816,5	284,3	410,2	195,0	138,3	1 281,8	45,2	76,5	40,7
	S	3 771,1	1 026,5	430,5	364,7	207,3	246,9	1 333,8	54,9	94,7	11,7
	O	4 267,2	1 066,0	598,0	434,6	209,0	280,7	1 482,6	62,7	90,8	42,8
	N	4 243,3	1 033,5	468,8	484,7	240,4	196,8	1 654,4	58,4	92,9	13,4
	D	3 994,6	1 083,6	592,7	476,1	201,3	222,5	1 259,8	49,6	92,5	16,3
1983	J	3 067,8	848,4	381,2	440,8	175,1	230,4	865,2	37,7	74,5	14,5
	F	3 257,5	896,2	410,9	443,7	172,0	226,4	869,0	49,0	165,1	25,2
	M		1 112,1	471,7			272,7	1 081,4	55,8	98,2	38,4

ÉVOLUTION DU COMMERCE DE LA CE
avec les principales zones

Valeurs en Mio ECU

Period Période	EUR 10	Deutsch- land	France	Italia	Nederland	Belg.Lux	United Kingdom	Ireland	Danmark	Ελλάδα	
CLASS 2 COUNTRIES											
import											
1981	I	30 175,1	7 121,7	7 265,0	5 229,9	3 435,2	2 156,3	4 326,9	143,8	393,3	103,0
	II	32 589,3	6 958,2	7 332,9	7 403,2	3 537,4	2 065,6	4 176,7	128,9	383,0	603,3
	III	33 948,1	7 391,7	7 320,9	7 381,1	3 450,6	2 796,8	4 658,7	73,3	366,3	508,8
	IV	32 380,8	6 579,0	7 590,3	6 764,6	3 345,6	2 294,6	4 572,4	75,3	354,6	804,3
1982	I	33 706,1	6 952,1	7 463,1	7 128,0	3 367,7	2 471,2	4 738,0	102,1	437,5	1 046,5
	II	31 080,1	6 828,2	7 288,9	6 286,6	3 053,2	2 369,6	4 166,1	86,3	427,7	573,4
	III	31 952,2	7 037,6	7 329,9	6 591,2	2 882,0	2 312,9	4 706,4	76,7	387,4	628,1
	IV	32 080,7	7 436,3	7 416,8	6 497,3	3 346,0	2 084,9	3 980,3	133,7	464,2	721,3
1983	I		6 626,0	7 059,6				4 241,2	114,0	448,3	394,8
1981	N	10 730,0	2 307,4	2 480,8	2 148,0	1 151,7	762,1	1 614,2	23,8	130,6	111,5
	D	11 148,2	2 062,2	2 709,9	2 520,2	1 133,1	804,8	1 497,0	20,4	88,6	312,0
1982	J	11 708,3	2 489,4	2 556,2	2 239,1	1 266,4	911,4	1 793,6	34,8	133,6	283,9
	F	10 966,2	2 254,4	2 422,8	2 698,9	1 006,5	682,6	1 397,9	31,6	147,7	323,6
	M	11 036,1	2 203,4	2 484,3	2 193,7	1 133,1	847,6	1 543,4	35,5	155,8	439,2
	A	10 559,1	2 182,9	2 467,2	2 333,1	994,2	826,4	1 282,7	39,7	178,5	254,5
	M	9 433,0	2 168,6	1 982,3	1 970,5	935,3	708,4	1 300,1	25,0	68,7	274,0
	J	11 177,5	2 477,9	2 831,9	1 987,4	1 221,5	828,4	1 584,7	21,4	168,1	56,1
	J	10 016,0	2 154,5	2 539,7	1 922,9	861,0	695,3	1 592,8	22,9	86,3	140,6
	A	10 577,4	2 346,7	2 302,9	2 424,9	955,7	765,3	1 514,4	21,1	157,1	89,3
	S	11 335,5	2 532,8	2 535,7	2 253,1	1 105,0	842,9	1 484,8	32,7	143,6	404,9
	O	10 359,3	2 606,9	2 317,0	1 997,0	1 092,5	659,0	1 410,2	37,5	141,0	98,2
1983	N	11 453,3	2 457,4	2 537,7	2 252,7	1 294,9	805,6	1 466,6	57,6	160,4	420,3
	D	10 335,1	2 374,8	2 566,5	2 254,0	1 002,9	598,8	1 132,1	38,9	162,2	204,9
1983	J	12 017,7	2 411,1	2 610,0	3 103,1	1 276,7	686,6	1 609,9	34,2	107,1	179,0
	F	9 381,7	2 094,6	2 119,9	1 986,6	1 064,4	625,4	1 269,0	44,8	140,6	36,2
	M		2 117,1	2 330,8			660,5	1 366,5	36,5	198,4	180,5
export											
1981	I	23 311,4	5 708,0	5 205,7	3 292,4	1 616,1	1 304,4	5 424,9	155,3	432,0	172,5
	II	27 884,5	6 504,9	6 205,1	5 150,1	1 724,9	1 466,3	5 716,1	220,7	571,2	325,3
	III	7 319,6	6 039,9	5 552,7	1 905,3	1 540,9	1 905,3	1 540,9	249,1	534,5	353,9
	IV	32 125,8	8 455,2	6 654,9	5 735,1	1 876,4	1 691,3	6 459,1	221,6	635,1	397,1
1982	I	29 088,2	7 700,7	6 234,7	4 842,6	1 786,4	1 495,8	5 927,9	211,0	572,1	317,0
	II	29 661,3	7 447,4	6 581,1	5 122,9	1 873,5	1 559,1	5 951,0	233,9	590,1	302,4
	III	27 438,5	7 375,7	5 860,8	4 295,9	1 819,7	1 427,4	5 693,5	211,1	466,2	288,2
	IV	30 886,3	8 003,4	6 839,3	5 028,2	2 003,9	1 718,6	6 280,0	164,4	530,6	318,0
1983	I		7 421,2	6 184,7				5 291,2	186,1	614,5	306,2
1981	N	10 151,7	2 762,9	2 071,5	1 626,3	623,2	531,6	2 085,2	76,8	272,8	105,2
	D	11 025,1	2 804,2	2 474,0	2 128,8	636,0	599,5	1 969,3	68,0	187,6	157,8
1982	J	8 725,1	2 361,1	1 849,0	1 471,8	605,9	424,1	1 711,2	64,9	125,9	111,1
	F	9 149,8	2 386,7	1 982,7	1 639,8	517,3	476,2	1 842,0	67,3	148,2	89,6
	M	11 193,4	2 954,9	2 402,8	1 733,5	663,5	578,3	2 375,3	78,7	290,1	116,3
	A	10 096,4	2 548,4	2 117,9	1 834,1	621,1	524,1	2 077,7	73,1	196,4	103,7
	M	9 317,6	2 506,6	2 183,8	1 383,9	588,0	487,3	1 831,4	72,8	159,3	104,5
	J	10 194,6	2 390,6	2 279,0	1 903,7	667,3	540,9	2 038,2	85,4	194,9	94,6
	J	9 552,9	2 499,8	2 117,3	1 622,0	575,2	536,6	1 891,7	59,8	152,4	98,1
	A	8 812,4	2 370,7	1 923,5	1 438,2	555,2	351,1	1 874,0	77,5	141,5	80,7
	S	9 100,3	2 495,9	1 854,4	1 273,5	689,0	522,1	1 916,9	73,9	163,9	110,6
	O	9 507,2	2 468,5	2 100,5	1 419,6	611,8	584,6	1 954,7	67,7	175,2	124,5
1983	N	10 475,5	2 668,6	2 239,2	1 778,0	691,1	553,3	2 187,6	74,4	171,6	111,6
	D	10 938,5	2 865,7	2 490,6	1 869,5	712,1	554,6	2 130,3	67,3	166,4	82,0
1983	J	9 431,0	2 416,5	2 003,7	1 654,7	723,8	626,0	1 647,6	57,6	191,8	109,3
	F	8 679,6	2 388,3	1 910,1	1 321,7	528,2	441,0	1 713,4	62,1	211,2	103,7
	M		2 617,0	2 269,6			596,9	1 926,2	66,4	201,7	93,3

TRENDS IN EC TRADE
 major areas

Value in Mio ECU

Period Période	EUR 10	Deutsch- land	France	Italia	Nederland	Belg.Lux	United Kingdom	Ireland	Danmark	Ελλάδα	
ACP ¹⁾		ACP ¹⁾									
import											
1981	I	4 394,5	1 003,2	1 130,5	517,6	636,1	439,4	525,6	14,2	106,7	21,1
	II	4 498,9	840,1	992,6	736,1	808,0	485,7	497,4	16,1	48,0	74,9
	III	3 624,7	677,0	922,3	503,6	440,2	382,3	553,5	13,4	47,5	85,0
	IV	3 839,6	786,5	961,0	526,5	558,6	343,8	588,2	12,9	22,0	40,2
1982	I	4 821,4	1 034,4	1 341,4	542,7	604,4	457,8	710,9	21,3	70,6	37,9
	II	4 246,5	901,2	1 216,5	659,1	390,9	466,1	507,2	15,2	63,6	26,7
	III	4 030,1	897,2	931,2	655,1	383,9	400,8	703,2	15,1	20,8	22,8
	IV	4 664,9	1 061,7	1 295,0	599,9	352,7	491,9	762,1	15,1	62,8	23,7
1983	I		883,3	1 383,3				752,8	28,0	46,7	24,2
1981	N	1 352,6	288,1	244,6	206,6	235,2	118,0	234,9	3,1	8,2	13,8
	D	1 364,7	305,7	404,0	199,1	114,9	130,3	185,9	4,0	5,5	15,2
1982	J	1 599,8	352,7	456,8	153,6	230,3	164,9	189,1	9,9	30,1	12,3
	F	1 624,5	388,1	455,6	202,0	155,5	117,5	273,6	3,8	14,4	14,1
	M	1 582,5	292,4	429,0	187,4	207,6	172,2	248,7	7,6	26,1	11,4
	A	1 460,0	313,9	418,3	217,2	111,2	161,1	178,8	5,2	44,8	9,5
	M	1 216,4	270,1	293,3	208,6	120,0	134,8	166,5	6,0	8,7	8,3
	J	1 563,6	316,0	503,2	232,5	158,9	168,4	161,7	3,9	9,9	9,1
	J	1 216,3	267,4	301,7	163,8	125,6	96,6	246,2	3,4	6,4	5,1
	A	1 466,0	313,0	363,7	252,7	166,4	156,8	196,2	4,2	5,6	7,5
	S	1 360,6	315,0	281,6	239,7	88,4	147,2	261,6	7,4	9,3	10,5
	O	1 462,9	316,1	417,6	198,4	162,8	154,6	196,2	4,6	6,1	6,5
	N	1 641,0	367,4	409,1	216,9	79,7	200,6	324,2	5,4	29,1	8,6
	D	1 557,2	380,3	465,9	185,2	109,2	134,8	240,3	5,2	27,7	8,7
1983	J	1 789,0	335,8	467,8	396,0	115,2	151,4	303,3	5,2	4,9	9,3
	F	1 544,5	296,4	478,6	222,4	155,6	159,0	206,4	10,6	8,1	7,4
	M		250,2	437,4			146,1	244,0	12,2	33,7	7,6
export											
1981	I	4 174,6	668,5	1 180,1	295,6	298,7	272,1	1 346,3	24,3	78,0	10,9
	II	4 302,0	710,6	1 319,8	427,2	300,9	218,0	1 196,5	35,4	70,0	23,6
	III		892,4	1 346,2	449,0	369,7	246,1		26,6	75,0	27,5
	IV	5 394,1	1 094,4	1 568,3	502,0	357,7	312,6	1 395,2	33,6	99,6	30,8
1982	I	4 779,9	852,1	1 449,9	453,7	342,6	225,4	1 289,2	32,6	117,1	17,3
	II	4 653,0	754,7	1 517,8	446,7	358,5	252,2	1 193,3	27,3	84,6	17,8
	III	3 950,7	666,0	1 308,7	333,2	370,0	219,7	957,7	30,7	41,0	23,7
	IV	4 856,9	729,6	1 577,3	551,6	386,4	318,0	1 148,8	51,5	73,6	20,2
1983	I		600,8	1 398,8				1 029,9	32,6	95,8	17,7
1981	N	1 728,3	299,3	533,3	134,5	105,8	93,8	499,7	10,8	40,7	10,4
	D	1 805,3	319,1	542,1	215,9	130,6	119,0	410,4	15,9	38,5	13,8
1982	J	1 469,6	289,5	415,2	140,7	121,8	71,8	404,1	9,1	11,4	5,9
	F	1 471,5	248,8	469,3	156,9	93,5	67,8	405,2	10,9	14,9	4,3
	M	1 835,4	313,8	565,4	156,3	127,4	83,4	479,8	12,6	89,7	7,2
	A	1 545,0	234,9	489,9	140,7	122,7	81,6	416,5	7,5	45,9	5,3
	M	1 546,7	279,6	480,3	123,4	122,6	99,4	405,7	10,1	19,3	6,3
	J	1 554,2	239,3	546,8	182,6	113,2	69,9	369,4	9,4	17,3	6,3
	J	1 277,0	210,1	464,9	124,4	98,1	61,9	284,6	10,0	15,9	7,1
	A	1 268,0	219,4	427,6	104,4	108,3	66,1	317,9	8,0	8,6	7,7
	S	1 399,9	233,9	425,7	106,1	163,9	81,4	349,9	12,9	17,4	8,8
	O	1 576,1	217,5	561,9	166,5	121,9	113,8	340,5	11,5	33,7	8,8
	N	1 549,2	244,1	470,6	174,8	125,1	95,1	398,7	20,3	15,8	4,6
	D	1 710,7	268,0	541,6	210,2	140,0	93,8	407,4	19,6	23,4	6,8
1983	J	1 457,8	214,7	487,4	155,3	139,0	92,8	337,5	10,4	12,8	7,8
	F	1 317,5	187,3	432,0	110,6	86,1	63,0	367,4	9,5	54,9	6,6
	M		198,5	479,4			94,3	325,4	12,6	27,4	3,4

¹⁾ 1980/81 = 59 countries; 1982 = 60 countries; 1983 = 63 countries.¹⁾ 1980/81 = 59 pays; 1982 = 60 pays; 1983 = 63 pays.

ÉVOLUTION DU COMMERCE DE LA CE
avec les principales zones

Valeurs en Mio ECU

Period Période	EUR 10	Deutsch- land	France	Italia	Nederland	Belg.Lux	United Kingdom	Ireland	Danmark	Ελλάδα	
EASTERN EUROPE ²⁾						EUROPE ORIENTALE ²⁾					
import											
1981	I	4 458,2	1 447,9	804,2	824,9	453,9	268,1	483,5	22,3	110,9	42,5
	II	5 118,7	1 476,5	854,9	994,0	644,2	274,0	490,1	25,2	151,5	208,2
	III	5 989,0	1 881,6	1 158,5	1 244,9	469,3	339,9	605,7	24,1	163,5	101,4
	IV	6 690,9	2 037,1	1 225,5	1 233,7	823,4	448,0	566,7	22,8	148,5	185,3
1982	I	6 266,2	2 056,0	1 017,5	1 249,9	650,1	427,1	503,9	20,1	188,8	152,9
	II	6 518,9	1 976,6	992,2	1 312,5	779,7	497,0	642,2	32,8	195,7	90,2
	III	6 412,9	1 937,3	826,3	1 338,6	846,6	472,9	605,5	30,2	184,2	171,2
	IV	7 156,0	2 079,1	986,7	1 444,2	1 109,5	538,8	640,9	52,2	165,5	139,1
1983	I		1 952,0	810,4				500,0	39,5	127,4	117,8
1981	N	2 250,3	729,0	411,1	325,5	295,8	169,2	153,9	6,5	36,6	122,7
	D	2 343,1	696,7	371,4	542,6	247,0	136,7	232,5	9,5	73,9	32,8
1982	J	1 931,2	627,7	327,1	395,0	167,7	125,6	129,2	6,1	66,8	85,9
	F	2 061,9	623,2	364,7	485,9	191,9	93,6	176,3	6,0	79,9	40,3
	M	2 267,7	805,9	325,8	368,1	291,0	203,4	198,7	7,2	41,1	26,6
	A	2 081,1	724,4	283,2	365,9	243,6	170,7	198,9	13,7	50,2	30,5
	M	2 148,7	594,7	356,5	439,7	304,7	150,5	201,5	7,1	59,3	34,7
	J	2 300,6	656,9	352,7	506,7	248,6	173,2	241,8	9,2	85,4	26,1
	J	2 290,2	668,0	291,0	438,5	265,8	183,9	264,8	8,6	59,4	110,3
	A	2 007,2	644,8	278,6	457,3	304,9	112,8	137,9	8,1	42,9	20,0
	S	2 120,9	621,5	279,0	444,3	297,0	167,4	179,3	12,9	79,4	39,9
	O	2 059,2	720,4	276,0	358,3	286,2	116,4	197,9	16,1	51,9	36,0
	N	2 597,9	634,9	354,3	634,3	394,8	225,6	263,1	19,3	46,2	25,3
	D	2 491,2	719,3	356,4	449,8	432,6	189,7	182,2	16,1	67,5	77,5
1983	J	2 217,7	659,5	302,3	585,5	291,5	133,7	156,9	11,6	41,0	35,7
	F	1 813,6	617,8	221,3	331,9	216,0	193,5	145,3	14,5	33,3	40,1
	M		674,6	286,7			222,4	197,5	13,0	53,1	42,0
export											
1981	I	4 136,9	1 624,6	921,8	426,1	313,0	240,8	464,3	19,2	68,2	58,7
	II	4 696,7	1 728,1	930,9	605,0	412,3	278,8	549,2	20,0	69,3	103,0
	III		1 626,7	868,8	591,4	264,5	235,1		20,0	64,7	99,8
	IV	4 332,6	1 840,3	788,3	634,6	255,5	239,2	444,4	8,6	61,2	60,5
1982	I	4 044,9	1 701,7	735,6	536,2	296,1	210,0	356,1	8,4	70,8	130,0
	II	4 470,2	1 970,8	818,8	628,4	262,5	240,6	369,9	13,3	70,8	95,2
	III	3 887,5	1 813,3	532,2	628,4	206,5	205,2	382,1	15,5	43,4	61,0
	IV	4 895,1	2 238,1	793,9	734,3	255,1	273,9	439,0	27,0	68,5	65,3
1983	I		2 038,2	1 008,2				384,4	17,5	51,8	77,2
1981	N	1 409,9	611,9	280,6	175,1	85,6	75,9	144,6	2,7	18,7	14,8
	D	1 616,5	730,9	265,4	263,1	87,2	85,4	129,6	1,9	20,9	32,2
1982	J	1 172,5	499,2	192,1	177,1	80,6	44,7	115,4	3,2	14,5	45,6
	F	1 247,9	485,0	262,7	166,2	97,8	78,0	86,1	2,3	28,1	41,8
	M	1 620,9	718,8	280,8	193,4	117,9	84,5	154,4	2,8	25,6	42,6
	A	1 572,8	642,9	313,7	229,5	101,6	93,5	133,8	3,6	22,3	32,0
	M	1 429,8	657,0	255,7	172,0	77,5	76,5	124,8	6,9	21,9	37,6
	J	1 467,0	674,1	250,1	226,2	83,1	70,2	110,8	2,7	23,4	26,4
	J	1 430,3	649,2	263,8	223,1	60,3	73,7	127,6	3,0	13,5	16,1
	A	1 122,0	547,4	138,7	185,1	66,9	59,0	94,1	2,6	12,9	15,4
	S	1 349,8	614,8	140,5	226,8	77,9	72,7	160,4	10,0	15,5	31,3
	O	1 430,1	664,5	191,8	222,0	64,2	87,0	157,7	8,1	16,6	18,0
	N	1 615,9	706,9	282,1	270,0	92,0	92,1	119,7	12,9	25,0	15,2
	D	1 856,4	870,0	318,9	250,2	98,9	94,2	160,7	5,9	24,8	32,8
1983	J	1 624,9	591,1	345,8	320,6	93,0	106,8	118,7	9,6	12,5	26,7
	F	1 478,8	590,6	302,1	246,7	98,1	86,1	117,6	2,6	14,2	20,8
	M		858,7	360,1			117,7	147,6	5,3	22,8	29,7

²⁾ Refer to note 1 of Table 1.²⁾ Voir note 1 du tableau 1.

TRENDS IN EC TRADE
 major areas

Value in Mio ECU

Period Période	EUR 10	Deutsch- land	France	Italia	Nederland	Belg.Lux	United Kingdom	Ireland	Danmark	Ελλάδα	
MEDITERRANEAN BASIN						BASSIN MÉDITERRANÉEN					
import											
1981	I	8 942,8	3 036,3	1 854,4	2 040,4	517,8	346,4	994,6	28,1	67,3	57,4
	II	10 623,7	2 879,8	2 346,5	3 078,5	491,9	358,3	1 115,6	38,7	71,5	242,7
	III	9 659,5	2 813,2	2 166,4	2 564,9	414,1	317,8	1 076,7	38,5	63,9	204,0
	IV	10 370,7	2 727,3	2 390,5	2 244,1	563,4	393,9	1 295,5	40,9	97,9	617,2
1982	I	10 837,4	2 708,2	2 655,1	2 413,0	669,5	526,2	1 255,7	41,2	117,5	451,0
	II	10 872,6	2 806,4	2 702,5	2 288,4	890,8	536,4	1 260,7	38,5	81,2	267,6
	III	11 585,8	3 016,4	2 761,9	2 547,2	735,5	652,2	1 446,7	39,1	84,8	301,9
	IV	13 511,1	3 427,3	3 643,5	2 791,9	1 022,0	688,9	1 399,5	45,0	101,1	392,0
1983	I		2 777,5	3 346,9				1 113,3	47,3	102,3	149,0
1981	N	3 259,3	859,1	879,0	658,5	171,6	111,0	448,2	14,5	41,0	76,3
	D	3 751,0	943,6	751,0	933,7	206,9	182,8	477,4	11,8	31,0	212,7
1982	J	3 437,8	901,3	926,8	693,0	177,5	181,5	439,4	11,3	41,1	66,0
	F	3 574,8	924,6	728,7	968,8	202,5	154,6	324,3	11,0	35,1	225,2
	M	3 824,4	880,8	999,7	752,4	291,8	188,7	491,4	19,0	41,1	159,5
	A	3 443,0	818,8	899,1	749,0	273,9	175,0	395,9	13,7	25,4	92,2
	M	3 537,7	932,6	838,1	717,4	315,8	157,9	389,5	12,3	26,1	148,0
	J	3 898,5	1 057,4	964,8	823,3	303,5	201,2	475,4	12,3	29,3	31,3
	J	3 840,4	1 008,3	1 014,2	689,1	206,2	218,3	565,6	13,3	29,6	95,7
	A	3 622,6	921,2	818,9	908,0	245,4	204,2	465,7	14,8	30,0	14,2
	S	4 178,7	1 088,2	978,0	953,5	292,9	218,6	416,2	10,9	26,1	194,3
	O	4 295,2	1 142,2	1 164,1	834,2	302,6	193,5	519,8	18,5	35,8	84,6
	N	4 635,8	1 156,8	1 219,1	1 006,6	383,2	215,4	435,4	13,5	34,5	171,3
	D	4 568,3	1 136,4	1 238,5	949,1	354,8	251,9	456,9	12,9	32,6	135,1
1983	J	4 314,6	952,3	1 140,6	1 208,8	370,0	203,5	359,7	16,3	22,8	40,6
	F	3 521,4	847,3	1 019,6	591,4	446,7	196,2	348,4	14,8	29,0	27,9
	M		978,0	1 186,3			281,1	415,2	16,1	50,1	80,5
export											
1981	I	11 445,4	3 053,9	2 738,0	2 270,4	738,7	648,0	1 638,5	111,6	144,9	101,3
	II	14 148,7	3 477,8	3 549,6	3 343,8	751,4	742,0	1 772,6	122,3	197,9	191,3
	III		3 495,3	2 947,3	3 386,3	782,7	661,5		136,2	207,8	225,8
	IV	15 240,4	4 085,3	3 255,0	3 560,7	989,9	710,8	2 048,2	149,6	191,4	249,7
1982	I	13 563,2	3 745,3	3 037,4	2 862,8	839,0	711,8	1 848,6	131,0	174,1	213,2
	II	13 903,1	4 080,5	3 280,7	2 804,8	836,8	665,5	1 737,9	138,0	185,0	173,9
	III	12 794,6	3 823,9	2 733,1	2 489,3	985,2	634,3	1 653,3	110,5	148,2	216,8
	IV	14 583,9	4 235,8	3 313,4	2 958,0	993,2	787,1	1 835,7	70,8	177,3	212,7
1983	I		3 524,6	2 923,9				1 785,6	109,0	169,6	199,0
1981	N	4 861,2	1 322,4	1 051,3	1 021,9	405,9	225,2	657,2	52,8	58,9	65,6
	D	5 317,0	1 450,8	1 142,1	1 306,2	300,9	250,4	661,6	43,9	66,0	95,1
1982	J	4 102,2	1 086,2	908,1	904,6	278,2	220,4	525,9	38,3	51,1	89,4
	F	4 419,5	1 169,1	1 008,0	982,1	250,0	213,5	641,5	40,4	60,7	54,2
	M	5 035,5	1 491,8	1 121,2	977,7	310,8	269,6	681,5	52,3	60,9	69,7
	A	4 656,3	1 346,2	1 057,5	1 028,0	274,0	226,3	569,8	47,2	52,2	55,2
	M	4 500,8	1 373,8	1 135,3	810,1	264,5	208,0	548,5	41,7	58,4	60,5
	J	4 744,7	1 364,6	1 088,8	967,3	299,9	230,2	618,5	49,0	67,5	58,8
	J	4 471,0	1 348,8	1 017,7	871,1	238,0	219,7	586,9	42,4	49,1	97,4
	A	3 798,3	1 134,4	834,1	780,9	265,9	175,0	484,2	33,1	39,7	51,1
	S	4 536,6	1 336,2	903,4	845,0	484,8	230,7	578,0	35,0	55,4	68,1
	O	4 421,4	1 280,6	1 039,2	792,7	309,6	251,7	564,4	45,2	49,9	88,0
	N	4 882,4	1 321,9	1 048,6	1 115,3	341,5	264,9	614,6	38,6	63,1	74,0
	D	5 330,9	1 637,7	1 221,4	1 062,8	347,9	265,4	653,2	31,9	59,8	50,7
1983	J	4 042,1	1 060,5	901,3	898,0	287,6	271,0	486,0	32,6	40,9	64,3
	F	3 883,0	1 091,4	944,3	686,1	219,9	218,3	554,7	34,0	55,8	78,5
	M		1 375,0	1 077,7			273,8	740,9	42,4	70,7	56,2

ÉVOLUTION DU COMMERCE DE LA CE
avec les principales zones

Valeurs en Mio ECU

Period Période	EUR 10	Deutsch- land	France	Italia	Nederland	Belg.Lux	United Kingdom	Ireland	Danmark	Ελλάδα	
OPEC		OPEP									
import											
1981	I	17 848,7	3 764,3	5 138,6	3 427,1	2 130,0	1 226,3	1 902,9	79,8	177,1	2,7
	II	18 937,3	3 879,4	4 782,1	4 712,2	2 225,6	1 174,5	1 693,9	62,5	121,9	285,2
	III	20 168,0	3 881,0	5 055,0	5 073,3	2 110,3	1 780,7	1 872,1	5,7	94,2	295,8
	IV	18 489,2	3 305,2	4 993,4	4 397,4	2 003,1	1 395,8	2 014,6	4,7	106,8	268,2
1982	I	19 106,4	3 182,5	4 893,1	4 937,8	1 897,2	1 321,9	1 908,9	6,7	153,0	805,3
	II	16 457,2	3 228,9	4 313,9	3 929,8	1 549,6	1 332,6	1 481,2	21,5	142,2	457,3
	III	17 854,7	3 350,0	4 777,1	4 414,0	1 432,1	1 326,7	1 977,6	6,3	110,6	460,3
	IV	18 477,5	3 997,4	4 784,1	4 370,7	1 942,8	1 041,3	1 509,5	64,1	184,3	583,4
1983	I		2 955,8	4 146,7				1 274,0	16,5	157,7	277,8
1981	N	6 285,3	1 186,0	1 616,0	1 435,8	759,5	443,1	761,4	1,3	31,6	50,6
	D	6 479,1	1 047,7	1 798,8	1 672,3	635,3	489,7	639,5	1,2	26,7	167,8
1982	J	6 863,6	1 203,7	1 740,1	1 598,3	740,3	510,7	790,9	1,0	45,7	232,8
	F	6 234,5	994,3	1 664,6	1 821,7	633,6	368,5	523,4	1,3	43,7	183,4
	M	6 020,0	982,0	1 488,7	1 520,2	560,9	417,9	592,8	4,4	63,3	389,8
	A	5 583,3	908,7	1 487,8	1 540,2	531,8	465,3	367,4	16,9	54,1	211,2
	M	4 918,8	1 037,9	1 092,3	1 215,5	472,3	390,3	470,8	2,7	4,2	232,7
	J	6 070,7	1 284,9	1 730,6	1 180,5	661,1	474,3	644,8	1,6	70,5	22,4
	J	5 336,9	924,0	1 649,6	1 184,6	439,0	396,0	651,1	2,7	16,8	73,2
	A	6 087,9	1 163,3	1 526,4	1 662,0	490,8	449,9	678,9	1,6	53,2	61,9
	S	6 382,3	1 262,4	1 605,6	1 573,3	532,2	481,0	553,7	2,0	41,0	331,1
	O	5 840,3	1 341,9	1 420,5	1 308,0	699,5	358,1	557,1	17,4	72,1	65,7
	N	6 820,2	1 405,3	1 738,8	1 471,1	797,7	377,5	583,9	31,9	58,4	355,7
	D	5 918,5	1 260,7	1 625,5	1 595,6	528,6	295,0	381,7	15,4	53,2	162,9
1983	J	6 839,7	1 186,8	1 705,0	2 166,9	748,4	339,4	507,0	2,0	30,2	154,0
	F	4 553,4	861,8	1 209,0	1 294,7	536,3	293,5	312,6	11,6	31,1	2,8
	M		905,0	1 234,7			319,1	455,0	2,9	95,3	122,2
export											
1981	I	10 470,5	2 497,3	2 036,6	1 882,4	789,4	599,2	2 315,7	86,1	159,1	104,8
	II	13 491,7	3 252,6	2 524,7	3 127,2	769,2	622,2	2 636,0	121,2	242,1	196,4
	III	3 753,2	2 402,5	2 402,5	3 262,1	867,4	692,6		96,0	219,0	190,4
	IV	15 690,7	4 372,8	2 879,1	3 384,1	883,3	719,1	2 937,4	100,2	186,0	228,8
1982	I	14 034,6	4 033,0	2 716,3	2 775,5	792,2	583,5	2 625,6	118,3	207,2	182,9
	II	14 326,4	3 929,6	2 692,3	2 907,4	878,0	663,1	2 730,4	112,5	232,6	180,6
	III	12 655,4	3 875,7	2 127,6	2 360,8	799,7	517,2	2 529,9	114,1	181,9	148,4
	IV	14 624,5	4 173,0	2 855,6	2 824,2	890,1	609,8	2 795,9	85,5	217,5	172,9
1983	I		3 607,6	2 452,8				2 281,6	78,9	279,6	163,8
1981	N	4 858,6	1 373,6	931,2	935,8	319,9	222,0	919,8	39,1	55,9	65,1
	D	5 266,2	1 393,9	1 049,1	1 232,2	287,0	246,4	888,5	24,8	61,1	83,0
1982	J	4 227,5	1 228,0	793,9	819,8	273,5	172,6	789,4	34,5	54,3	61,5
	F	4 416,4	1 248,7	825,8	952,2	230,7	175,8	827,4	37,0	64,4	54,4
	M	5 381,7	1 557,6	1 096,5	1 004,9	288,0	226,6	1 009,0	46,8	85,2	67,0
	A	4 958,9	1 364,7	949,2	1 015,2	294,5	227,1	943,9	36,6	61,0	66,8
	M	4 505,9	1 302,2	881,7	784,6	280,8	204,1	879,8	37,1	76,7	58,9
	J	4 844,2	1 262,1	864,4	1 107,6	303,9	228,1	904,6	37,2	81,3	55,1
	J	4 461,0	1 315,5	794,1	911,4	296,3	189,8	804,2	27,6	68,7	53,5
	A	4 044,6	1 220,9	670,3	791,1	239,6	142,1	836,0	47,8	54,5	42,3
	S	4 194,8	1 334,5	689,5	687,7	262,7	180,9	885,4	38,7	61,3	54,0
	O	4 526,7	1 341,8	837,6	805,7	285,0	205,2	894,6	34,9	61,6	60,3
	N	5 014,2	1 347,9	995,6	977,2	331,7	200,8	991,2	34,4	71,7	63,8
	D	5 101,7	1 481,6	1 016,4	1 049,1	281,6	201,4	910,4	36,6	75,6	49,0
1983	J	4 550,3	1 292,5	816,4	894,0	325,0	257,4	764,1	23,6	116,7	60,7
	F	3 817,4	1 062,6	765,7	753,6	247,2	150,2	687,2	27,0	73,2	50,6
	M		1 252,1	870,6			226,4	829,4	28,3	85,3	52,6

TRENDS IN EC TRADE
major areas

Value in Mio ECU

Period Période	EUR 10	Deutsch- land	France	Italia	Nederland	Belg.Lux	United Kingdom	Ireland	Danmark	Ελλάδα	
LATIN AMERICA						AMÉRIQUE LATINE					
import											
1981	I	3 517,2	931,0	737,7	710,7	353,4	248,3	436,9	11,7	75,7	11,7
	II	4 246,2	1 034,9	825,8	1 036,5	427,7	293,0	473,1	12,4	102,9	40,0
	III	4 378,2	1 086,9	661,7	1 000,6	517,2	393,3	583,3	15,5	87,1	32,6
	IV	4 418,4	1 093,6	845,0	1 053,2	509,5	261,8	508,9	15,9	100,5	30,0
1982	I	4 357,3	1 206,9	743,9	1 048,6	395,2	288,8	545,9	22,1	83,4	22,5
	II	4 638,8	1 252,8	743,4	1 107,1	486,0	350,6	559,4	16,0	101,8	21,5
	III	4 587,7	1 220,7	815,6	1 045,6	508,9	311,1	535,9	14,2	108,1	27,5
	IV	4 543,2	1 348,4	766,1	916,0	555,3	302,9	505,4	12,3	104,1	32,6
1983	I		1 377,5	887,7				548,2	14,4	124,6	25,0
1981	N	1 399,9	382,6	285,1	285,3	139,4	85,7	160,3	4,0	47,4	10,2
	D	1 540,7	353,6	287,1	364,7	227,0	85,9	183,6	5,3	24,7	8,8
1982	J	1 379,5	369,3	241,3	334,9	123,8	88,8	185,5	6,0	20,2	9,6
	F	1 398,4	392,1	202,6	406,1	111,9	77,1	159,0	8,6	34,7	6,3
	M	1 568,6	445,6	299,9	308,3	149,4	121,5	201,3	7,4	28,6	6,7
	A	1 638,4	429,4	264,0	457,5	120,3	125,9	200,4	5,1	30,4	5,5
	M	1 367,1	366,9	201,2	346,0	157,4	99,1	159,8	5,8	21,5	9,5
	J	1 638,4	457,4	277,6	303,9	229,6	121,2	199,2	5,0	38,0	6,5
	J	1 427,9	424,2	223,7	341,6	155,5	83,9	159,1	4,5	28,2	7,3
	A	1 515,4	402,7	275,5	348,1	164,7	94,2	172,0	3,8	46,1	8,2
	S	1 623,9	392,6	317,7	356,8	190,0	131,8	183,6	6,1	33,4	11,9
	O	1 522,6	499,8	249,1	308,0	141,8	101,2	183,6	4,1	24,7	10,3
	N	1 446,4	409,6	227,4	297,1	217,0	104,0	145,5	3,4	33,4	9,0
	D	1 545,7	441,1	290,5	313,4	162,4	97,5	177,0	4,7	46,0	13,1
1983	J	1 627,7	421,9	275,8	454,7	154,8	121,0	158,9	5,7	30,7	4,3
	F	1 465,6	446,9	272,2	275,2	145,1	93,9	167,4	4,3	53,3	7,3
	M		509,1	339,4			115,8	221,1	4,4	38,8	13,5
export											
1981	I	3 141,7	1 273,9	545,6	490,0	163,8	121,8	459,1	16,1	71,1	0,3
	II	3 625,1	1 206,2	766,9	707,5	194,0	168,1	441,5	43,1	95,8	2,2
	III		1 310,0	714,9	868,5	258,8	185,7		79,6	54,7	6,4
	IV	3 890,6	1 391,2	664,0	787,4	212,9	173,2	462,1	30,5	161,1	8,1
1982	I	3 403,1	1 173,3	564,9	760,0	225,5	132,9	439,8	14,9	89,3	2,4
	II	3 287,3	1 051,9	561,7	784,3	181,7	159,7	440,5	33,2	73,8	0,7
	III	3 055,5	1 092,1	597,1	639,8	161,5	134,8	356,6	31,8	37,5	4,1
	IV	3 063,9	1 099,9	582,4	652,1	206,3	116,8	341,3	17,1	47,3	0,7
1983	I		1 070,4	589,5				249,5	15,9	40,8	0,3
1981	N	1 370,4	502,7	228,4	234,6	69,7	46,4	155,9	11,2	121,1	0,5
	D	1 262,5	458,0	203,7	288,3	79,6	66,1	133,0	6,1	22,4	5,3
1982	J	1 031,6	356,9	193,7	227,8	79,6	34,8	119,2	5,9	13,0	0,8
	F	1 116,4	371,7	169,5	289,2	69,3	38,8	154,5	5,1	17,0	1,4
	M	1 252,7	444,9	201,7	243,7	76,6	56,7	166,3	3,9	58,6	0,2
	A	1 108,6	354,7	167,7	282,6	64,9	45,1	163,0	5,2	24,7	0,6
	M	969,9	352,2	176,5	185,7	57,9	57,2	115,8	10,8	13,7	0,1
	J	1 188,6	343,9	216,9	315,1	58,6	53,9	161,8	16,8	21,5	0,1
	J	1 052,5	349,7	199,5	249,3	50,8	58,0	125,2	7,0	12,2	0,8
	A	1 020,3	384,0	212,3	214,1	46,9	32,8	105,4	13,8	10,3	0,8
	S	979,3	357,1	185,6	178,0	63,1	43,6	124,4	11,1	13,9	2,5
	O	1 029,2	317,2	207,8	256,7	61,9	42,9	120,2	5,6	16,3	0,5
	N	1 058,6	398,5	174,9	222,7	96,0	37,2	108,5	5,3	15,3	0,1
	D	1 003,2	381,6	199,8	202,9	48,0	38,7	113,5	6,1	12,5	0,1
1983	J	858,1	292,0	209,0	158,2	60,8	43,7	79,3	4,3	10,9	0,1
	F	923,8	475,1	181,6	105,3	39,0	21,9	79,6	6,5	14,7	0,0
	M		302,5	199,0			34,7	90,5	5,1	14,5	0,2

ÉVOLUTION DU COMMERCE DE LA CE
avec les principales zones

Valeurs en Mio ECU

Period Période	EUR 10	Deutsch- land	France	Italia	Nederland	Belg.Lux	United Kingdom	Ireland	Danmark	Ελλάδα	
ASEAN											
import											
1981	I	1 667,4	525,8	253,0	165,4	308,7	101,8	259,4	8,8	33,5	11,1
	II	1 656,2	450,2	253,4	198,0	327,5	88,2	287,6	9,3	30,6	11,5
	III	1 660,6	482,3	266,1	161,7	275,6	93,3	323,6	12,0	36,3	9,8
	IV	1 657,2	480,8	271,1	185,9	296,0	72,8	304,1	9,1	30,9	6,6
1982	I	1 886,9	522,3	259,9	180,9	364,6	103,6	366,3	12,7	36,9	39,8
	II	1 782,5	507,6	291,3	197,0	262,2	100,0	327,4	11,3	35,6	50,2
	III	1 752,4	485,0	242,9	162,7	391,1	88,7	326,8	14,7	36,3	4,3
	IV	1 654,1	464,1	257,4	176,3	306,0	72,4	328,6	11,7	30,6	7,1
1983	I		535,2	274,4				448,8	19,0	39,6	6,9
1981	N	563,8	168,9	85,5	47,9	98,3	27,8	116,4	3,3	13,0	2,6
	D	521,2	146,0	93,1	67,2	94,4	21,5	87,6	2,3	7,4	1,7
1982	J	594,2	155,2	86,8	45,6	110,0	34,7	143,3	5,0	11,6	2,1
	F	605,3	180,5	84,2	63,3	109,9	40,5	107,8	3,7	13,7	1,6
	M	688,3	186,5	88,9	72,2	145,7	28,2	114,9	4,0	11,6	36,3
	A	639,3	184,8	103,6	65,8	105,7	27,1	102,1	4,2	13,5	32,4
	M	527,6	162,6	79,1	59,6	72,2	23,5	101,7	2,8	9,4	16,7
	J	613,3	160,1	108,2	71,5	83,5	47,9	123,6	4,5	12,5	1,6
	J	594,7	159,2	89,9	63,6	129,1	23,5	114,4	4,3	9,8	0,9
	A	512,2	147,9	63,0	47,2	109,6	32,6	96,4	3,7	9,6	2,2
	S	650,1	177,2	95,4	52,1	153,9	30,8	115,3	6,6	16,5	2,4
	O	576,6	155,9	80,4	58,2	115,3	25,8	124,4	4,1	9,2	3,4
	N	570,8	160,3	87,0	67,2	105,9	24,4	111,4	4,5	7,9	2,2
	D	504,0	146,8	90,4	50,9	83,4	19,4	94,7	3,0	13,4	2,1
1983	J	640,3	174,5	92,9	53,5	106,7	33,0	160,6	5,4	11,6	1,9
	F	645,9	183,1	87,5	54,2	139,9	17,5	140,4	6,5	14,5	2,2
	M		177,5	93,9			32,4	148,1	7,1	13,3	2,7
export											
1981	I	1 568,6	511,3	346,1	105,3	143,0	70,1	359,1	5,1	24,4	4,1
	II	1 688,4	619,3	249,3	153,4	150,2	72,4	392,9	8,3	34,8	7,8
	III		631,7	314,9	178,0	164,6	82,4		10,2	40,2	0,4
	IV	2 042,9	751,9	398,7	140,8	164,6	83,7	457,2	7,2	37,1	1,6
1982	I	2 125,6	755,4	530,8	126,2	169,5	87,4	399,4	10,3	45,0	1,5
	II	1 940,2	765,7	237,0	161,6	152,7	101,1	458,2	12,1	51,2	0,4
	III	2 014,1	703,4	340,8	150,2	153,6	91,6	518,4	13,3	42,0	0,8
	IV	2 278,0	709,4	529,5	219,9	168,0	120,6	465,5	13,2	51,2	0,7
1983	I		654,2	402,2				405,4	14,6	40,8	0,6
1981	N	681,2	300,5	65,0	45,0	63,9	28,8	163,3	2,7	11,8	0,1
	D	789,3	239,1	272,4	51,4	44,8	27,5	138,9	2,1	12,0	1,1
1982	J	659,9	247,0	185,8	39,6	44,0	20,3	112,1	2,6	8,2	0,4
	F	593,2	226,6	105,5	33,2	64,2	30,7	117,1	3,8	11,2	0,9
	M	871,3	281,9	239,5	53,4	61,3	35,7	170,2	4,0	25,1	0,2
	A	678,7	278,9	78,1	58,3	47,5	28,8	166,8	4,4	15,8	0,2
	M	622,9	271,6	77,2	49,9	50,0	27,7	129,4	5,1	11,9	0,2
	J	635,6	215,2	83,6	53,4	55,1	44,3	161,9	2,8	19,2	0,1
	J	681,7	251,3	88,7	58,2	49,2	33,7	182,7	4,5	13,3	0,1
	A	648,4	227,5	84,8	51,7	50,5	23,7	183,4	2,6	23,8	0,4
	S	693,7	223,0	169,1	40,5	53,7	34,1	152,9	6,3	13,7	0,3
	O	611,0	211,7	78,6	50,0	42,2	42,1	168,4	4,9	12,7	0,4
	N	867,1	244,4	271,1	62,2	60,6	35,4	167,1	3,7	22,2	0,3
	D	792,8	253,7	176,4	107,7	65,3	40,6	131,7	4,6	12,8	0,0
1983	J	623,0	228,2	89,9	67,0	58,6	55,7	109,6	3,2	10,5	0,3
	F	583,0	173,8	99,4	67,8	46,3	30,8	146,3	5,6	12,9	0,2
	M		252,5	212,0			39,9	148,9	5,8	17,1	0,1

JAN.-FEB. 1983		JAN.-FEV. 1983		EUR 10		Deutschland		France		Italia		Nederland		Pays Partenaires		Code
Code	Partner countries	1 000 ECU	Indices 83/82	1 000 ECU	Indices 83/82	1 000 ECU	Indices 83/82	1 000 ECU	Indices 83/82	1 000 ECU	Indices 83/82	1 000 ECU	Indices 83/82			
	World	102 916 400	103	25 751 010	103	19 764 620	105	14 993 900	99	10 531 770	112	Monde				
	Intra-EC (EUR 10)	50 159 650	107	12 621 020	105	10 203 900	109	5 927 599	99	5 486 794	114	Intra-CE (EUR 10)				
	Extra-EC	52 687 870	100	13 116 970	101	9 551 910	101	9 057 231	99	5 044 907	111	Extra-CE				
	Class 1	26 712 320	105	7 134 822	105	4 210 221	115	2 975 051	92	2 128 362	113	Classe 1				
	EFTA	9 816 001	104	3 252 120	105	1 175 256	48	984 490	98	671 520	116	AELÉ				
	Other Western Europe	2 777 718	117	769 536	112	818 509	126	452 592	128	174 587	112	Autr. pays d'Europe occid.				
	USA and Canada	9 617 265	105	2 009 129	105	1 561 368	116	1 033 283	79	1 022 844	110	USA et Canada				
	Other class 1	4 501 346	99	1 064 038	98	655 087	121	504 687	88	259 412	119	Autros classe 1				
	Class 2	21 407 070	94	4 506 002	95	4 730 324	95	5 087 126	103	2 353 272	103	Classe 2				
	ACP (59 countries)	3 332 739	103	632 223	85	946 418	104	618 147	174	270 849	68	ACP (59 pays)				
	DOM	66 991	117	4 086	168	44 213	110	148	9	7 701	10	DOM				
	TOM	142 731	72	28 878	66	61 712	129	16 196	78	3 510	10	TOM				
	Other class 2	17 864 610	93	3 840 814	97	3 677 981	92	4 452 635	98	2 071 212	112	Autres classe 2				
	Class 3 ¹⁾	4 568 174	103	1 476 146	107	611 366	80	995 053	105	563 273	140	Classe 3 ¹⁾				
	Eastern Europe ¹⁾	4 031 764	101	1 277 333	102	523 676	76	916 977	104	567 467	141	Europe orientale ¹⁾				
	Other class 3	536 408	120	198 813	150	87 690	115	78 076	111	55 806	132	Autres classe 3				
	Miscellaneous	69 161	94	13 036	89	8 811	71	9 071	880	65	10	Divers non classés				
	OECD	75 448 780	106	19 333 230	104	14 219 710	110	8 511 487	95	7 598 440	113	OCDE				
	Mediterranean Basin	7 836 167	112	1 799 613	99	2 160 323	131	1 799 386	108	816 706	119	Bassin méditerranéen				
	OPEC	11 402 240	87	2 048 941	93	2 914 437	86	3 459 872	101	1 296 903	94	OPEP				
	Latin America	3 093 433	111	868 802	114	547 914	123	729 555	98	299 888	122	Amérique latine				
	ASEAN	1 286 347	107	357 558	107	180 488	106	107 660	99	246 631	112	ANASE				
001	France	8 112 669	101	2 806 881	99	1 762 562	98	1 762 562	98	651 052	100	France				001
002	Belgium and Luxembourg	6 085 790	111	1 795 715	111	1 727 984	108	485 921	101	1 167 940	133	Belgique et Luxembourg				002
003	Netherlands	8 109 227	100	3 477 267	104	1 294 311	98	722 170	109	337 267	109	Pays-Bas				003
004	R.F. of Germany	13 233 820	110			3 654 568	111	2 116 701	93	2 270 866	114	R.F. d'Allemagne				004
005	Italy	5 562 037	110	1 973 429	108	1 890 367	110			337 267	119	Italie				005
006	United Kingdom	6 296 830	107	1 789 961	102	1 241 050	111			546 620	110	Royaume-Uni				006
007	Ireland	945 316	118	132 106	124	137 924	158			31 441	83	Irlande				007
008	Denmark	1 332 411	118	482 399	126	178 106	132			128 906	96	Danemark				008
009	Greece	481 569	105	163 258	92	79 593	121			133 278	111	Grèce				009
024	Iceland	46 397	75	13 442	117	3 880	72			6 486	151	Islande				024
025	Faroe Islands	17 449	100	3 746	166	2 566	225			1 309	102	Iles Féroé				025
028	Norway	2 085 972	99	762 254	100	162 115	73			74 679	219	Norvège				028
030	Sweden	2 199 555	105	506 061	92	277 783	112			128 752	80	Suède				030
032	Finland	897 734	92	251 130	122	110 650	107			42 669	67	Finlande				032
036	Switzerland	2 687 241	103	863 646	103	392 162	102			457 085	96	Suisse				036
038	Austria	1 430 937	114	786 104	117	114 991	114			240 524	103	Autriche				038
040	Portugal	468 162	131	109 482	118	113 674	149			34 296	108	Portugal				040
042	Spain	1 844 902	115	390 587	106	711 548	127			171 753	98	Espagne				042
043	Andorra	979	89	209	21	740	121			23	12	Andorre				043
044	Gibraltar	700	107	8	57	26	650			55	15	Gibraltar				044
045	Vatican City State	38	18	16	44	4	3			4	3	Cité du Vatican				045
046	Malta	39 695	102	18 967	110	2 108	183			5 187	108	Malte				046
048	Yugoslavia	516 877	116	219 326	114	49 258	115			182 280	147	Yougoslavie				048
052	Turkey	357 077	138	136 676	127	52 263	124			91 981	194	Turquie				052
056	Soviet Union	2 490 079	97	724 078	93	292 075	63			598 553	106	Union soviétique				056
058	German Dem. Rep. ¹⁾	205 429	102			47 347	96			26 592	62	Rép. démocr. allem. ¹⁾				058
060	Poland	346 662	125	126 269	110	55 997	165			64 885	172	Pologne				060
062	Czechoslovakia	285 567	103	138 094	114	28 841	110			49 571	96	Tchécoslovaquie				062
064	Hungary	270 421	110	120 613	103	34 541	115			55 722	102	Hongrie				064
066	Romania	314 601	104	123 424	140	47 230	68			102 133	96	Roumanie				066
068	Bulgaria	107 739	100	43 820	148	16 860	76			16 823	86	Bulgarie				068
070	Albania	11 268	129	1 036	100	786	76			2 699	59	Albanie				070
202	Canary Islands	63 771	156	2 124	104	805	137			133	136	Iles Canaries				202
204	Morocco	236 798	108	37 468	94	110 077	109			26 822	112	Moroc				204
205	Ceuta and Melilla	254	591			212				24	80	Ceuta et Melilla				205
208	Algeria	1 448 266	122	255 246	85	677 979	139			308 871	116	Algérie				208
212	Tunisia	184 636	72	44 613	169	70 189	86			36 550	33	Tunisie				212
216	Libya	1 725 225	166	445 483	123	233 793	338			511 970	140	Libye				216
220	Egypt	436 355	80	49 413	99	41 961	91			319 089	128	Egypte				220
224	Sudan	34 357	109	8 668	170	5 378	55			9 894	126	Soudan				224
228	Mauritania	27 607	68	3 496	96	6 045	61			13 322	88	Mauritanie				228
232	Mali	14 108	147	1 228	78	3 512	155			812	353	Mali				232
236	Upper Volta	7 482	103	211	59	3 740	151			1 588	226	Haute-Volta				236
240	Niger	99 244	375	10 856	106	80 649	308			329	216	Niger				240
244	Chad	4 561	864	1 754		482	197			2 103	776	Tchad				244
247	Republic of Cape Verde	258	222	5	21					160	216	République du Cap-Vert				247
248	Senegal	45 628	97	3 311	122	26 076	99			3 646	172	Sénégal				248
252	Gambia	2 245	111	182	90					794	164	Gambie				252
257	Guinea-Bissau	212	72			207	143			15	160	Guinée-Bissau				257
260	Guinea	35 661	194	6 283	56	8 163	513			15 160	407	Guinée				260
264	Sierra Leone	18 016	110	4 404	125	1 043	61			3 270	51	Sierra Leone				264
268	Liberia	89 825	117	40 201	119	6 617	45			19 969	129	Libéria				268
272	Ivory Coast	262 767	98	29 147	53	107 025	107			54 566	116	Côte d'Ivoire				272
276	Ghana	38 782	102	10 396	115	3 542	102			562	25	Ghana				276
280	Togo	19 038	110	1 909	56	7 946	126			844	44	Togo				280
284	Benin	4 218	127	467	238	801	188	</								

import

JAN.-FEB. 1983		JAN.-FEV. 1983		Belg.-Lux.		United Kingdom		Ireland		Danmark		Ελλάδα		Pays Partenaires		Code
Code	Partner countries	1 000 ECU	Indices 83/82	1 000 ECU	Indices 83/82	1 000 ECU	Indices 83/82	1 000 ECU	Indices 83/82	1 000 ECU	Indices 83/82	1 000 ECU	Indices 83/82			
	World	9 103 553	102	17 099 180	106	1 857 234	102	2 694 627	98	1 320 476	71			Monde		
	Intra-EC (EUR 10)	5 574 992	106	7 159 208	114	1 159 994	96	1 292 079	106	734 079	100			Intra-CE (EUR 10)		
	Extra-EC	3 525 537	96	9 912 089	100	490 065	121	1 402 548	92	586 317	52			Extra-CE		
	Class 1	1 858 221	102	6 662 491	106	383 983	119	1 067 741	98	291 436	75			Classe 1		
	EFTA	597 816	121	2 261 445	102	70 916	91	646 489	92	67 949	96			AELE		
	Other Western Europe	130 539	119	347 549	114	24 542	241	34 494	109	25 270	39			Autr. pays d'Europe occid.		
	USA and Canada	736 055	102	2 782 545	111	232 298	128	187 518	101	52 225	74			USA et Canada		
	Other class 1	393 811	79	1 270 952	100	56 127	108	151 240	127	145 992	60			Autres classe 1		
	Class 2	1 313 127	83	2 877 595	90	77 550	117	248 000	88	214 078	35			Classe 2		
	ACP (59 countries)	310 417	110	509 275	110	15 750	115	13 034	29	16 626	63			ACP (59 pays)		
	DOM	109 908		2 234 489				8 497	68		21			DOM		
	TOM	20 862	194	9 724	40		42	1 785	10		2			TOM		
	Other class 2	981 739	76	2 356 361	87	61 758	117	224 685	109	197 428	34			Autres classe 2		
	Class 3 ¹⁾	354 189	142	372 004	97	26 533	195	86 807	55	80 803	62			Classe 3 ¹⁾		
	Eastern Europe ¹⁾	327 511	149	302 200	99	26 523	210	74 246	50	75 831	60			Europe orientale ¹⁾		
	Other class 3	26 677	91	69 804	88	2 009	101	12 561	130	4 972	96			Autres classe 3		
	Miscellaneous	3 024	78	27 898	100	7 175	57			81	73			Divers non classés		
	OECD	7 276 041	107	13 628 020	110	1 541 778	101	2 331 559	101	1 008 533	90			OCDE		
	Mediterranean Basin	400 301	119	705 203	104	31 158	140	52 085	68	68 392	24			Bassin méditerranéen		
	OPEC	632 985	72	819 703	62	13 564	598	61 290	69	155 545	37			OPEP		
	Latin America	215 292	130	326 323	95	10 046	69	84 073	153	11 540	73			Amérique latine		
	ASEAN	50 878	67	300 913	120	11 920	138	26 127	103	4 172	115			ANASE		
001	France	1 305 255	104	1 291 711	103	82 694	112	102 699	103	109 815	105			France		001
002	Belgium and Luxembourg			754 693	104	37 687	96	77 982	115	37 858	90			Belgique et Luxembourg		002
003	Netherlands	1 143 424	83	1 080 335	106	70 090	97	100 772	97	110 858	115			Pays-Bas		003
004	R.F. of Germany	1 879 893	106	2 375 704	134	126 616	107	537 989	109	271 480	102			R.F. d'Allemagne		004
005	Italy	382 394	118	725 794	113	31 808	93	81 928	116	136 050	102			Italie		005
006	United Kingdom	739 381	162			793 528	93	264 989	101	48 118	66			Royaume-Uni		006
007	Ireland	31 694	120	543 688	111			9 107	127	3 660	90			Irlande		007
008	Denmark	53 367	142	356 582	106			16 949	114	16 240	115			Danemark		008
009	Greece	39 585	363	30 703	62			6 111	121					Grèce		009
024	Iceland	1 331	57	17 487	53			83	277					Islande		024
025	Faroe Islands	593	175	4 416	104			4 191						Iles Féroé		025
028	Norway	102 563	115	687 257	95	5 960	111	107 165	106	4 067	132			Norvège		028
030	Sweden	198 649	143	499 151	113	26 539	95	356 641	103	13 084	83			Suède		030
032	Finland	34 275	93	237 680	95	12 471	73	140 045	63	8 103	108			Finlande		032
036	Switzerland	180 391	109	586 877	105	16 064	88	49 998	106	19 005	96			Suisse		036
038	Austria	48 636	119	114 911	110	6 861	126	28 771	104	20 120	94			Autriche		038
040	Portugal	31 972	171	118 101	118	2 938	69	10 273	112	1 740	138			Portugal		040
042	Spain	99 761	118	281 487	114	23 538	251	20 790	112	10 193	28			Espagne		042
043	Andorra													Andorre		043
044	Gibraltar			494	202			19	146	36				Gibraltar		044
045	Vatican City State			5	250					7	88			Cité du Vatican		045
046	Malta	2 783	73	8 612	85			592	85	11	157			Malte		046
048	Yugoslavia	7 906	94	20 589	142			6 283	180	10 214	42			Yougoslavie		048
052	Turkey	19 497	152	31 945	116			4 466	84	4 768	119			Turquie		052
056	Soviet Union	272 398	177	164 443	92	11 844	186	22 111	21	13 230	22			Union soviétique		056
058	German Dem. Rep. ¹⁾	19 476	69	32 596	132	1 441	83	23 298	117	10 400	191			Rép. démocr. allem. ¹⁾		058
060	Poland	13 369	87	36 234	96	10 743	700	9 306	107	4 443	35			Pologne		060
062	Czechoslovakia	9 322	116	25 956	79	1 420	83	10 269	121	5 832	87			Tchécoslovaquie		062
064	Hungary	5 700	94	16 562	123	495	87	7 283	135	15 638	259			Hongrie		064
066	Romania	4 865	100	17 497	158	453	68	1 196	74	5 390	51			Roumanie		066
068	Bulgaria	3 071	103	8 801	153	126	360	758	166	15 113	64			Bulgarie		068
070	Albania	311	37	111	483			25		5 785				Albanie		070
202	Canary Islands	406	49	37 149	168			38	136	83				Iles Canaries		202
204	Morocco	22 198	129	21 626	135			588	53	1 002	95			Maroc		204
205	Ceuta and Melilla									2 793	49			Ceuta et Melilla		205
208	Nigeria	20 334	49	19 503	79			52	867	229	1			Algérie		208
212	Tunisia	10 966	79	3 157	97			607	28	5 837	70			Tunisie		212
216	Libya	137 356	202	28 545	209					20 762	22			Libye		216
220	Egypt	9 183	118	11 223	13			64	533	900	1			Égypte		220
224	Sudan	853	157	4 232	155					3 062	75			Soudan		224
228	Mauritania	4 390	45	2 23	2					304	70			Mauritanie		228
232	Mali	6 707	197	530	40			28		20				Mali		232
236	Upper Volta	304	411	1 398	98					24	67			Haute-Volta		236
240	Niger			7 387						23	85			Niger		240
244	Chad									222				Tchad		244
247	Republic of Cape Verde			3	51									République du Cap-Vert		247
248	Senegal	1 489	95	7 549	142			1 730		178	80			Sénégal		248
252	Gambia	833	482	303	71									Gambie		252
257	Guinea Bissau													Guinée-Bissau		257
260	Guinea	342	166	161	21			5 317		13	26			Guinée		260
264	Sierra Leone	6 956	158	2 657	42					6	100			Sierra Leone		264
268	Liberia	13 218	143	1 512	123			151		1 467	58			Libéria		268
272	Ivory Coast	10 799	144	27 454	104			639		1 656	123			Côte-d'Ivoire		272
276	Ghana	1 856	153	18 045	117			861		75	55			Ghana		276
280	Togo	2 236	129	721	100					507	94			Togo		280
284	Benin	175	10	1 081	932					89	162			Bénin		284
288	Nigeria	141 807	170	135 732	101			1 255		1 507	7			Nigeria		288
302	Cameroon	3 254	169	18 501	207			30	250	754	180			Cameroon		302
306	Central African Republic	3 348	191	113	35									République Centrafricaine		306
310	Equatorial Guinea	12	400													

JAN.-FEB. 1983		JAN.-FEB. 1983		EUR 10		Deutschland		France		Italia		Nederland		Pays Partenaires		Code
Code	Partner countries	1 000 ECU	Indices 83/82	1 000 ECU	Indices 83/82	1 000 ECU	Indices 83/82	1 000 ECU	Indices 83/82	1 000 ECU	Indices 83/82	1 000 ECU	Indices 83/82			
400	United States of America	8 660 580	108	1 807 072	108	1 458 261	121	917 661	80	964 901	112	États-Unis d'Amérique	400			
404	Canada	956 684	85	202 057	87	103 107	74	115 621	73	57 943	83	Canada	404			
406	Greenland	15 331	103	1 256	462	3 839	201	2	14	161		Greenland	406			
408	Saint-Pierre and Miquelon	745	36			118	49	137	9	12	100	Saint-Pierre et Miquelon	408			
412	Mexico	501 364	231	43 883	78	184 326	308	146 393	235	67 852	499	Mexique	412			
413	Bermuda	1 286	34	299	10			513	41	319	443	Bermudes	413			
416	Guatemala	30 542	96	9 288	66	2 406	120	9 656	136	4 595	133	Guatemala	416			
421	Belize	4 467	204	42	48	24	13	11	6	2	2	Belize	421			
424	Honduras	21 357	104	7 698	84	3 004	246	3 050	87	2 202	76	Honduras	424			
428	El Salvador	28 955	74	21 657	76	1 902	304	3 643	156	199	4	El Salvador	428			
432	Nicaragua	12 330	99	4 788	107	2 834	64	2 578	166	1 703	298	Nicaragua	432			
436	Costa Rica	33 759	115	15 276	111	3 069	124	4 491	93	3 436	160	Costa Rica	436			
442	Panama	38 601	147	16 990	195	1 741	172	8 568	145	4 226	442	Panama	442			
448	Cuba	40 513	179	745	53	10 204	360	8 229	179	16 536	686	Cuba	448			
450	West Indies	209	21							1		Indes occidentales	450			
452	Haiti	16 685	197	2 989	127	4 492	162	6 905	455	217	122	Haiti	452			
453	Bahamas	61 514	119	934	138	2 137	825	26 282	199	7 863	102	Bahamas	453			
454	Turks and Caicos Islands	5	100									Iles Turks et Caicos	454			
456	Dominican Republic	10 027	131	1 382	495	1 576	679	802	42	441	180	République Dominicaine	456			
457	Virgin Islands of the USA	251	7	31								Iles Vierges des États-Unis	457			
458	Guadeloupe	14 151	138	82	683	14 060	138	2		7	100	Guadeloupe	458			
459	Antigua and Barbuda	595	56									Antigua et Barbude	459			
460	Dominica	2 077	135									Dominique	460			
462	Martinique	21 239	447	2 519	121	18 691	137	3	50	7	78	Martinique	462			
463	Cayman Islands	447	33			358	60					Iles Cayman	463			
464	Jamaica	21 767	79	592	113	112	933	231	28	234	260	Jamaïque	464			
465	St Lucia	3 845	105			1						Sainte-Lucie	465			
467	St Vincent	2 377	80	3		2	200					Saint-Vincent	467			
469	Barbados	973	52	181	262	98	77	9	9	21	162	La Barbade	469			
472	Trinidad and Tobago	86 841	155	438	8	13 646	129	38 127	325	9 688	121	Trinidad et Tobago	472			
473	Grenada	2 279	104	339	342	6	17	12		495		Grenade	473			
476	Netherlands Antilles	98 491	75	26 197	71	23 396	190	14 937	78	3 178	26	Antilles néerlandaises	476			
480	Colombia	193 505	92	95 911	94	12 212	111	19 138	35	35 877	168	Colombie	480			
484	Venezuela	537 859	109	178 566	293	49 482	55	195 567	83	20 101	53	Venezuela	484			
488	Guyana	24 123	116	3 109	106	2 462	107	2 231	116	74	68	Guyana	488			
492	Surinam	31 340	139	2 745	113	2 757	167	4 071	315	18 577	124	Surinam	492			
496	French Guiana	459	33	58		227	19					Guyane française	496			
500	Ecuador	24 359	55	8 934	145	1 181	84	3 468	42	3 558	17	Équateur	500			
504	Peru	82 604	77	14 500	55	10 837	46	19 688	148	2 945	35	Pérou	504			
508	Brazil	976 020	101	267 418	94	181 424	113	183 093	94	102 288	104	Brésil	508			
512	Chile	202 889	109	90 786	121	31 299	121	22 194	64	4 354	17	Chili	512			
516	Bolivia	29 871	149	4 635	179	10 846	227	471	74	523	149	Bolivie	516			
520	Paraguay	21 544	134	5 003	134	4 393	192	5 085	97	4 789	304	Paraguay	520			
524	Uruguay	45 562	90	12 890	95	6 251	70	6 188	51	3 621	125	Uruguay	524			
528	Argentina	285 597	98	66 198	97	34 639	86	88 577	99	36 963	172	Argentine	528			
529	Falklands Islands and dep.	26	23	1	50			5				Iles Falkland et dép.	529			
600	Cyprus	42 677	105	3 004	72	1 239	116	1 808	66	1 394	63	Chypre	600			
604	Lebanon	4 724	13	433	52	1 082	172	1 685	160	439	66	Liban	604			
608	Syria	89 900	61	967	46	34 894	103	52 096	56	6	14	Syrie	608			
612	Iraq	563 430	87	121 084		1 969	1	334 686	76	8 219	16	Irak	612			
616	Iran	1 304 497	234	203 409	714	224 795	763	540 023	153	293 774	229	Iran	616			
624	Israel	345 846	107	83 963	107	57 634	136	49 486	124	30 702	113	Israël	624			
628	Jordan	19 035	445	816	66	63	88	2 601	479	17	63	Jordanie	628			
632	Saudi Arabia	3 048 847	52	330 894	42	943 560	80	834 177	61	254 732	48	Arabie Saoudite	632			
636	Kuwait	384 004	162	66 620	133	48 870		212 983	927	36 574	67	Koweït	636			
640	Bahrain	10 156	56	1 265	22	3		5 931	559	92	139	Bahrein	640			
644	Qatar	120 710	40	52		70 148	80	48 916	123	19		Qatar	644			
647	United Arab Emirates	517 232	54	68 258	37	178 315	56	120 608	83	18 902	19	Émirats arabes unis	647			
649	Oman	281 799	126	28 480	25	14 666	47	17 062	44	94 550	343	Oman	649			
652	North Yemen	925	90	76	72	198		340				Yémen du Nord	652			
656	South Yemen	33 052	97	6 651	91	9 298	35	16 859	140			Yémen du Sud	656			
660	Afghanistan	14 097	169	6 626	157	890	106	909	186	656	331	Afghanistan	660			
662	Pakistan	110 158	122	26 912	149	11 882	106	26 404	186	9 279	104	Pakistan	662			
664	India	357 520	85	99 276	96	41 725	58	28 450	83	21 426	106	Inde	664			
666	Bangladesh	33 636	111	5 183	119	3 037	79	7 082	105	3 383	135	Bangla Desh	666			
667	Maldives	65	591			1	33					Maldives	667			
669	Sri Lanka	44 102	109	11 603	109	5 153	98	5 084	167	3 856	101	Sri Lanka	669			
672	Nepal	3 287	122	1 696	107	120	177	610	123	17	65	Népal	672			
675	Bhutan											Bhoutan	675			
676	Burma	7 457	53	1 122	69	1 283	42	872	61	1 561	62	Birmanie	676			
680	Thailand	316 844	111	81 072	105	45 450	141	24 140	126	114 254	115	Thaïlande	680			
684	Laos	32	19									Laos	684			
690	Vietnam	1 952	50	922	349	554	18	129	130	199	135	Vietnam	690			
696	Kampuchea (Cambodia)	112	9					39				Kampuchéa (Cambodge)	696			
700	Indonesia	238 314	110	47 109	108	25 101	76	28 731	74	44 120	148	Indonésie	700			
701	Malaysia	316 665	109	100 674	126	46 042	99	28 473	112	46 897	117	Malaisie	701			
703	Brunei	511	2	4	12	1		9	82	8		Brunei	703			
706	Singapore	250 478	112	70 441	106	44 792	124	21 212	113	16 630	75	Singapour	706			
708	Philippines	164 049	90	58 263	85	19 103	84	5 104	72	24 730	87	Philippines	708			
716	Mongolia	1 468	36	186	140	169	78	50	853			Mongolie	716			
720	China	441 323	108	147 117	117	76 412	110	68 728	105	39 063	98	Chine	720			
724	North Korea	51 154	716	49 845	851	350	52	941	313	8		Corée du Nord	724			
728	South Korea	439 790	88	165 650	106	51 621	100	25 625	92	50 764	98	Corée du Sud	728			
732	Japan	2 916 301	108	788 804	102	408 346	124	195 515	104	214 384	143	Japon	732			
736	Taiwan	444 953	102	162 798	98	51 290	94	33 338	92	52 007	113	T'ai-wan	736			
740	Hong Kong	1 085 092	154	363 526	138	46 130	100	38 969	129	57 758	110	Hong-Kong	740			
743	Macao	49 479	100	17 577	102	12 831	97	4 762	78	3 005	88	Macao	743			
800	Australia	466 820	115	77 815	93	79 257	116	90 704	141	22 348	53	Australie	800			
801	Papua New Guinea	35 531	72	22 994	59	1 602	83	143	131	1 104	62	Papouasie-Nouvelle-Guinée	801			
802	Australian Oceania	72	15	4	29			39		3		Océanie australienne	802			
803	Nauru		1									Nauru	803			
804	New Zealand	206 747	101	14 962	111	26 754	114	16 006	99	5 176	153	Nouvelle-Zélande	804			
806	Solomon Islands	1 848	160	54	115	43				305	535	Iles Salomon	806			
807	Tuvalu	10	333	8								Tuvalu	807			
808	American Oceania	191	3									Océanie américaine	808			
809	New Caledonia and dep.	40 861	108	2 338	68	37 836	111	680	723	11		Nouvelle-Calédonie et dép.	809			
811	Wallis and Futuna Islands											Iles Wallis et Futuna	811			
812	Kiribati	3	2									Kiribati	812			
813	Pitcairn	13										Iles Pitcairn	813			
814	New Zealand Oceania	312	312	52								Océanie néo-zélandaise	814			
815	Fiji	26 060	12	14				994				Fidji	815			
816	Vanuatu	3 003	138	1 881	106	254	66	868				Vanuatu	816			
817	Tonga	9	16			1	100					Tonga	817			
819	Western Samoa	210	33	155	31							Samoa occidentales	819			
822	French Polynesia	785	77	18	1											

import

JAN.-FEB. 1983		JAN.-FEB. 1983		Belg.-Lux.		United Kingdom		Ireland		Danmark		Ελλάδα		Pays Partenaires		Code
Code	Partner countries	1 000 ECU	Indices 83/82	1 000 ECU	Indices 83/82	1 000 ECU	Indices 83/82	1 000 ECU	Indices 83/82	1 000 ECU	Indices 83/82	1 000 ECU	Indices 83/82			
400	United States of America	667 415	101	2 406 085	116	214 162	129	179 606	106			45 417	71	États-Unis d'Amérique	400	
404	Canada	68 640	115	376 459	88	18 136	111	7 913	48			6 808	115	Canada	404	
406	Greenland			1 575				8 497	68				1	Greenland	406	
408	St Pierre and Miquelon			478	164									Saint-Pierre et Miquelon	408	
412	Mexico	18 474	206	38 687	243		212	505	342	1 175	342		362	Mexique	412	
413	Bermuda			621	120		6	600						Bermudes	413	
416	Guatemala	741	127	3 568	83					288	110			Guatemala	416	
421	Belize			4 388	349									Belize	421	
424	Honduras	1 773	81	3 483	360					147	28			Honduras	424	
428	El Salvador	1 082	65	238	93		1			233	70			El Salvador	428	
432	Nicaragua	205	33	189	27					22	129		11	Nicaragua	432	
436	Costa Rica	710	74	5 858	132		106	216		813	105			Costa Rica	436	
442	Panama	4 927	90	1 453	41		7			537	138		152	Panama	442	
448	Cuba	2 870	126	1 450	16		13	130		424	815		42	Cuba	448	
450	West Indies			70	23									Indes occidentales	450	
452	Haiti	1 509	195	377	113					196	223			Haiti	452	
453	Bahamas	3 056	52	21 040	89		80	39		115	213			Bahamas	453	
454	Turks and Caicos Islands			2	40									Îles Turks et Caïcos	454	
456	Dominican Republic	5 416	177	222	12					188	277			République Dominicaine	456	
457	Virgin Islands of the USA						220							Îles Vierges des États-Unis	457	
458	Guadeloupe													Guadeloupe	458	
459	Antigua and Barbuda	18		577										Antigua et Barbuda	459	
460	Dominica	9	900	2 060	56									Dominique	460	
462	Martinique	26												Martinique	462	
463	Cayman Islands			51	189		35	130						Îles Cayman	463	
464	Jamaica	961	181	18 922	75		94	56		606			15	Jamaïque	464	
465	St Lucia			3 816	104		28							Sainte-Lucie	465	
467	St Vincent			2 365	80								7	Saint-Vincent	467	
469	Barbados	21	66	561	38		35	92		47	588			La Barbade	469	
472	Trinidad and Tobago	15 161		5 460	50		84			875	10		3 362	Trinidad et Tobago	472	
473	Grenada	73	23	1 334	83									Grenada	473	
476	Netherlands Antilles	20 817	196	8 451	38					1 756	10		19	Antilles néerlandaises	476	
480	Colombia	12 424	174	13 403	154		684	137		3 822	73		24	Colombie	480	
484	Venezuela	39 575	131	30 810	72		264			23 494	271			Venezuela	484	
488	Guyana	193	147	15 631	117		9	150		414				Guyana	488	
492	Surinam	152	74	3 038	155									Surinam	492	
496	French Guiana			174	829									Guyane française	496	
500	Ecuador	1 527	91	4 059	103		1 454	94		116	197		62	Équateur	500	
504	Peru	13 577	162	19 662	79		45	11		1 105	83		245	Pérou	504	
508	Brazil	54 324	98	145 404	109		6 468	73		26 474	113		9 127	Brésil	508	
512	Chile	18 433	86	35 306	105		287	30		220	73			Chili	512	
516	Bolivia	4 644		8 736	85					13	1		3	Bolivie	516	
520	Paraguay	1 444	253	639	31		33			158	31			Paraguay	520	
524	Uruguay	1 897	176	13 684	132					105	83		916	Uruguay	524	
528	Argentina	32 609	209	533	1		475	28		24 966	218		60	Argentine	528	
529	Falklands Islands and dep.			20	25									Îles Falkland et dép.	529	
600	Cyprus	1 280	163	32 120	119		758	82		495	133		579	Chypre	600	
604	Lebanon	151	108	626	2		14	88		95	194		114	Liban	604	
608	Syria	133	2	1 019	13					182	110		603	Syrie	608	
612	Iraq	66 067		31 278	69		125			2	1			Irak	612	
616	Iran	8 077	518	34 136	218		26			256	68		33	Iran	616	
624	Israel	35 822	96	77 454	94		1 647	54		5 578	111		3 560	Israël	624	
628	Jordan	244	871	14 441									122	Jordanie	628	
632	Saudi Arabia	158 678	29	356 073	50		9 638			28 809	126		132 286	Arabie Saoudite	632	
636	Kuwait	1 225	11	18 682	18					22	2		27	Koweït	636	
640	Bahrain	1 151	840	1 693	25			17	63				4	Bahrein	640	
644	Qatar	2	29	1 559	5			14	156					Qatar	644	
647	United Arab Emirates	47 724	70	83 349	60		30	150					6	Émirats arabes unis	647	
649	Oman	44 502	266	66 699	197		10	333		15 830				Oman	649	
652	North Yemen			311	227									Yémen du Nord	652	
656	South Yemen			243	83					1				Yémen du Sud	656	
660	Afghanistan	1 508		3 297	154		10	6		201	183			Afghanistan	660	
662	Pakistan	3 765	66	26 665	105		1 399	345		3 624	63		75	Pakistan	662	
664	India	57 255	123	92 232	74		5 506	110		10 825	94		826	Inde	664	
666	Bangladesh	6 845	216	7 445	78		80	85		411			149	Bangla Desh	666	
667	Maldives			54										Maldives	667	
669	Sri Lanka	5 032	196	11 820	88		437	64		910	130		207	Sri Lanka	669	
672	Nepal	5	36	765	156					74				Népal	672	
675	Bhutan													Bhoutan	675	
676	Burma	1 231	86	848	47					540	24			Birmanie	676	
680	Thailand	12 679	63	30 523	102		1 507	129		6 721	111		498	Thaïlande	680	
684	Laos	19	19							1				Laos	684	
690	Vietnam		100	144	47					73	317			Vietnam	690	
696	Kampuchea (Cambodia)			73	317									Kampuchéa (Cambodge)	696	
700	Indonesia	10 942	44	74 112	183		704	121		6 822	114		673	Indonésie	700	
701	Malaysia	12 264	100	70 133	93		4 119	136		5 747	96		2 316	Malaysia	701	
703	Brunei	45		444	51									Brunei	703	
706	Singapore	9 785	90	78 623	126		4 601	185		3 891	95		503	Singapour	706	
708	Philippines	5 209	69	47 521	111		989	72		2 947	91		183	Philippines	708	
716	Mongolia	53		1 011	28									Mongolie	716	
720	China	23 749	88	67 198	101		1 996	101		12 133	127		4 927	Chine	720	
724	North Korea	3	4	2	3					2	4			Corée du Nord	724	
728	South Korea	22 219	38	99 453	79		6 589	182		13 585	93		4 270	Corée du Sud	728	
732	Japan	219 119	113	775 523	104		51 267	105		131 247	128		132 096	Japon	732	
736	Taiwan	23 864	99	105 789	113		3 187	135		7 608	130		5 072	Tai-wan	736	
740	Hong Kong	28 221	84	521 017	208		8 360	128		18 633	94		2 478	Hong-Kong	740	
743	Macao	1 039	146	8 301	122		254	98		1 479	92		231	Macao	743	
800	Australia	19 296	73	170 632	146		1 443	431		1 261	83		4 004	Australie	800	
801	Papua New Guinea	1 050	67	9 105	161		33	174						Papouasie-Nouvelle-Guinée	801	
802	Australian Oceania			23	6									Océanie australienne	802	
803	Nauru			2										Nauru	803	
804	New Zealand	9 099	125	128 021	95		1 877	142		1 631	114		3 221	Nouvelle-Zélande	804	
806	Solomon Islands	157	327	1 288	128								1	Îles Salomon	806	
807	Tuvalu			2										Tuvalu	807	
808	American Oceania			173										Océanie américaine	808	
809	New Caledonia and dep.			7	18									Nouvelle-Calédonie et dép.	809	
811	Wallis and Futuna Islands													Îles Wallis et Futuna	811	
812	Kiribati													Kiribati	812	
813	Pitcairn			13										Îles Pitcairn	813	
814	New Zealand Oceania			13	186					11	55		233	Océanie néo-zélandaise	814	
815	Fiji			24 480	105									Fidji	815	
816	Vanuatu													Vanuatu	816	
817	Tonga			8	160									Tonga	817	
819	Western Samoa			47	52									Samoa occidentales	819	
822	French Polynesia			2	22									Polynésie française	822	
890	Polar Regions													Régions polaires	890	
950	Stores and provisions												2	Avitaillament et soutage	950	
958	Countries not determined	3 024	78	27 901	100		7 175	57					80	Pays non déterminés	958	
977	Countries not disclosed				3									Pays secrets	977	

2) Note technique :
Les chiffres de droite à partir du 7^e rang ne sont plus significatifs pour les nombres supérieurs à 16 millions environ (= 2²⁴).

JAN.-FEB. 1983		JAN.-FEB. 1983		EUR 10		Deutschland		France		Italia		Nederland		Pays Partenaires		Code
Code	Partner countries	1 000 ECU	Indices 83/82	1 000 ECU	Indices 83/82	1 000 ECU	Indices 83/82	1 000 ECU	Indices 83/82	1 000 ECU	Indices 83/82	1 000 ECU	Indices 83/82			
	World	96 230 400	105	28 557 150	106	15 450 990	102	12 133 840	104	11 542 290	105	Monde				
	Intra-EC (EUR 10)	51 424 720	106	14 184 380	108	7 684 412	101	5 672 907	106	5 510 362	105	Intra-CE (EUR 10)				
	Extra-EC	44 166 880	103	14 269 530	104	7 722 195	103	6 416 122	103	2 839 544	108	Extra-CE				
	Class 1	22 416 960	102	8 122 983	104	3 006 308	97	2 618 853	104	1 364 698	107	Class 1				
	EFTA	10 078 930	103	4 390 610	108	1 183 435	90	1 064 652	105	698 042	104	AELE				
	Other Western Europe	2 958 144	109	1 014 409	122	639 654	106	475 666	100	153 983	100	Autr. pays d'Europe occid.				
	USA and Canada	6 958 222	106	1 910 573	100	883 719	106	972 563	103	380 678	123	USA et Canada				
	Other class 1	2 421 568	81	807 390	79	299 499	82	305 972	107	131 996	94	Autres classe 1				
	Class 2	18 114 830	101	4 804 617	101	3 913 754	102	2 974 181	96	1 252 057	112	Class 2				
	ACP (59 countries)	2 776 305	94	402 091	75	919 463	104	265 789	89	225 184	105	ACP (59 pays)				
	DOM	288 234	99	7 759	128	242 501	104	10 187	44	4 364	116	DOM				
	TOM	179 228	118	9 410	98	47 697	93	15 184	57	22 872	89	TOM				
	Other class 2	14 871 080	103	4 385 357	105	2 704 094	102	2 683 022	97	999 636	114	Autres classe 2				
	Class 3 1)	3 635 067	130	1 341 927	119	802 134	152	623 108	160	222 789	101	Class 3 1)				
	Eastern Europe 1)	3 101 777	128	1 181 675	120	647 944	143	563 742	164	191 087	107	Europe orientale 1)				
	Other class 3	533 291	141	160 252	114	154 190	211	59 365	131	31 702	75	Autres classe 3				
	Miscellaneous	638 800	100	103 261	93	44 381		144 809	77	192 384	94	Divers non classés				
	OECD	72 447 260	104	21 757 490	106	10 540 760	99	8 137 406	104	9 622 868	105	OCDE				
	Mediterranean Basin	7 925 548	93	2 151 757	95	1 845 489	96	1 582 951	84	562 586	96	Bassin méditerranéen				
	OPEC	8 368 859	97	2 355 382	85	1 582 078	98	1 646 236	93	572 205	114	OPEP				
	Latin America	1 782 022	83	766 807	105	380 659	108	263 398	51	99 708	67	Amérique latine				
	ASEAN	1 206 297	96	402 061	85	189 350	65	134 652	185	105 001	97	ANASE				
001	France	10 568 340	106	3 978 999	100			1 843 325	108	1 235 038	102	France				001
002	Belgium and Luxembourg	6 448 024	106	2 175 501	106	1 397 714	108	380 323	109	1 761 668	111	Belgique et Luxembourg				002
003	Netherlands	6 226 056	109	2 539 195	115	687 728	97	345 779	98			Pays-Bas				003
004	R.F. of Germany	11 636 710	106			2 326 676	99	1 947 867	108			R.F. d'Allemagne				004
005	Italy	5 971 968	103	2 161 771	101	1 778 251	99			100		Italie				005
006	United Kingdom	6 986 669	111	2 367 232	130	1 152 082	95	694 293	100	975 562	102	Royaume-Uni				006
007	Ireland	1 065 480	96	118 719	101	64 502	76	32 274	94	59 596	106	Irlande				007
008	Denmark	1 411 302	110	566 520	110	112 032	112	88 676	113	219 299	109	Danemark				008
009	Greece	909 575	103	276 342	96	163 428	126	236 369	101	100 964	112	Grèce				009
024	Iceland	48 095	64	12 326	83	2 538	61	2 099	87	6 982	77	Islande				024
025	Faroe Islands	22 924	130	262	96	13	186	109	133	227	86	Iles Féroé				025
028	Norway	1 021 438	90	353 444	105	65 157	39	54 966	123	95 273	126	Norvège				028
030	Sweden	2 248 493	107	714 140	102	212 293	125	108 064	93	178 994	94	Suède				030
032	Finland	689 749	110	275 379	110	84 049	112	55 530	119	63 061	112	Finlande				032
036	Switzerland	3 460 527	100	1 510 561	112	602 932	90	489 295	101	198 297	100	Suisse				036
038	Austria	1 999 972	110	1 356 896	109	115 484	100	274 541	114	98 794	113	Autriche				038
040	Portugal	610 658	105	167 855	96	120 981	89	80 157	109	58 641	106	Portugal				040
042	Spain	1 792 587	110	513 769	116	520 954	113	207 570	102	99 370	113	Espagne				042
043	Andorra	22 958	96	1 309	81	16 816	103	1 509	108	907	147	Andorre				043
044	Gibraltar	13 056	66	290	44	2 790	447	1 575	168	2 379	25	Gibraltar				044
045	Vatican City State	2 439	156	609	771	133	831	1 083	99	266	103	Cité du Vatican				045
046	Malta	89 666	96	18 109	123	4 815	71	41 863	102	4 265	122	Malte				046
048	Yugoslavia	593 562	104	266 812	112	64 488	95	148 148	110	21 164	67	Yougoslavie				048
050	Turkey	420 952	114	213 285	166	23 644	55	73 809	82	25 405	123	Turquie				050
056	Soviet Union	1 957 858	172	721 127	156	450 599	235	406 382	215	111 817	139	Union soviétique				056
058	German Dem. Rep. 1)	96 683	77	39 121	71	15 603	62	15 603	62	13 124	71	Rép. démocr. allem. 1)				058
060	Poland	322 736	102	143 098	110	60 651	56	31 806	176	21 229	91	Pologne				060
062	Czechoslovakia	164 556	86	86 083	86	16 768	123	20 038	109	12 511	92	Tchécoslovaquie				062
064	Hungary	248 471	83	121 856	73	30 112	99	31 277	78	13 546	57	Hongrie				064
066	Romania	146 637	79	40 364	73	22 862	72	33 595	122	6 584	75	Roumanie				066
068	Bulgaria	146 681	98	63 810	97	24 378	112	21 024	113	9 737	106	Bulgarie				068
070	Albania	18 158	106	5 337	126	3 453	237	4 018	67	2 539	436	Albanie				070
202	Canary Islands	68 979	113	14 493	114	7 809	83	7 172	83	13 775	119	Iles Canaries				202
204	Morocco	319 144	105	36 115	137	147 300	76	52 849	159	14 847	135	Maroc				204
205	Ceuta and Melilla	6 194	119	1 411	105	1 091	203	53 307	488	1 863	130	Ceuta et Melilla				205
206	Algeria	885 615	112	190 428	101	422 690	150	73 549	80	36 752	90	Algérie				206
212	Tunisia	280 537	88	49 635	102	132 634	105	47 101	50	14 680	81	Tunisie				212
216	Libya	722 100	74	134 762	64	52 754	51	394 070	88	40 724	168	Libye				216
220	Egypt	763 630	115	216 241	132	123 054	76	168 758	143	65 060	140	Égypte				220
224	Sudan	97 945	104	13 283	95	10 795	43	12 094	102	14 910	326	Soudan				224
228	Mauritania	38 728	134	5 979	322	23 174	134	2 786	144	467	15	Mauritanie				228
232	Mali	26 610	123	8 577	351	12 664	99	1 448	180	992	239	Mali				232
236	Upper Volta	36 390	181	2 085	156	14 067	96	625	186	18 207	867	Haute-Volta				236
240	Niger	9 977	65	8 369	129	17 761	81	1 748	110	1 274	50	Niger				240
244	Chad	3 912	113	3 376	322	3 798	72	422	938	1 432	113	Tchad				244
247	Republic of Cape Verde	3 590	72	949	77	288	14	58	21	1 172	371	République du Cap-Vert				247
248	Senegal	101 437	106	5 340	111	71 493	121	5 065	77	8 017	89	Sénégal				248
252	Gambia	9 634	138	1 743	128	1 429	208	742	65	750	112	Gambie				252
257	Guinea Bissau	2 240	99	95	107	324	23	782	83	833	180	Guinée-Bissau				257
260	Guinea	23 723	111	1 034	122	17 011	128	754	55	1 089	92	Guinée				260
264	Sierra Leone	10 044	68	1 585	60	1 506	63	1 695	222	834	40	Sierra Leone				264
268	Liberia	139 431	355	5 066	49	83 448	499	1 788	68	4 593	101	Libéria				268
272	Ivory Coast															

JAN.-FEB. 1983		JAN.-FEV. 1983		Belg.-Lux.		United Kingdom		Ireland		Danmark		Ελλάδα		Pays Partenaires		Code
Code	Partner countries	1 000 ECU	Indices 83/ 82	1 000 ECU	Indices 83/ 82	1 000 ECU	Indices 83/ 82	1 000 ECU	Indices 83/ 82	1 000 ECU	Indices 83/ 82	1 000 ECU	Indices 83/ 82			
	World	9 112 945	115	14 644 940	98	1 328 099	119	2 788 555	116	671 582	92	Monde				
	Intra-EC (EUR 10)	6 314 745	112	6 537 633	103	944 809	118	1 360 533	115	314 944	100	Intra-CE (EUR 10)				
	Extra-EC	2 696 854	124	8 076 369	93	362 580	119	1 427 514	117	356 155	87	Extra-CE				
	Class 1	1 388 682	123	4 412 856	91	229 912	139	980 058	110	92 619	81	Classé 1				
	EFTA	624 411	121	1 432 801	91	60 322	135	604 551	103	20 110	96	AELE				
	Other Western Europe	154 742	135	415 249	92	18 848	153	59 031	123	26 562	81	Autr. pays d'Europe occid.				
	USA and Canada	493 756	128	1 913 136	100	101 161	135	280 052	165	42 684	109	USA et Canada				
	Other class 1	115 774	102	651 670	72	49 580	145	56 425	55	3 262	15	Autres classe 1				
	Class 2	1 067 196	118	3 362 321	95	119 642	90	408 111	147	212 986	106	Classé 2				
	ACP (59 countries)	155 795	110	705 308	87	19 970	100	68 372	258	14 353	141	ACP (59 pays)				
	DOM	3 871	105	2 459	83	258	110	16 810	99	25	625	DOM				
	TOM	1 990	92	77 483	235	381	87	4 153	148	58	58	TOM				
	Other class 2	905 541	120	2 577 071	95	99 033	89	318 777	138	198 551	104	Autres classe 2				
	Class 3 1)	240 975	167	301 212	126	13 026	230	39 345	73	50 551	53	Classé 3 1)				
	Eastern Europe 1)	192 962	156	236 372	117	12 203	219	28 349	64	47 443	54	Europe orientale 1)				
	Other class 3	48 014	234	64 840	172	823	823	10 997	117	3 108	36	Autres classe 3				
	Miscellaneous	101 346	116	30 918	91	20 710	134	508	173	483	70	Divers non classés				
	OECD	7 655 022	114	10 673 340	98	1 170 659	122	2 305 720	111	383 995	90	OCDE				
	Mediterranean Basin	489 826	112	1 041 345	89	66 576	95	97 146	86	142 872	100	Bassin méditerranéen				
	OPEC	407 764	117	1 451 199	90	50 615	71	192 160	160	111 219	96	Pays-Bas				
	Latin America	65 572	89	158 938	58	10 806	99	26 028	85	106	5	Amérique latine				
	ASEAN	86 453	168	256 091	112	8 782	139	23 409	118	498	39	ANASE				
001	France	1 743 143	111	1 420 622	112	127 543	150	174 745	124	44 921	105	France				001
002	Belgium and Luxembourg			522 378	98	35 481	59	60 203	144	14 657	80	Belgique et Luxembourg				002
003	Netherlands	1 207 893	115	1 255 812	102	133 069	119	102 005	128	21 155	93	Pays-Bas				003
004	R.F. of Germany	1 809 096	114	1 524 200	105	134 024	120	518 550	125	127 032	96	R.F. d'Allemagne				004
005	Italy	454 431	105	608 673	112	48 405	131	137 702	106	71 769	113	Italie				005
006	United Kingdom	916 918	111			520 152	118	331 540	98	28 890	106	Royaume-Uni				006
007	Ireland	35 322	135	736 743	95			17 081	120	5 243	131	Irlande				007
008	Denmark	95 200	114	313 868	107	10 430	154			5 277	108	Danemark				008
009	Greece	52 742	112	55 337	85	5 685	138			18 708	78	Grèce				009
024	Iceland	2 112	75	10 026	38	300	242			11 710	80	Islande				024
025	Faroe Islands	25	147	478	97					21 808	132	Iles Féroé				025
028	Norway	53 891	103	224 709	84	9 090	156	164 435	92	473	77	Norvège				028
030	Sweden	126 677	110	613 090	110	18 089	133	274 647	113	2 499	71	Suède				030
032	Finland	36 890	116	122 674	96	5 677	136	59 321	116	6 588	806	Finlande				032
036	Switzerland	299 025	126	273 123	62	16 760	159	85 721	93	3 813	66	Suisse				036
038	Austria	60 405	121	62 676	101	6 323	104	21 651	108	6 202	91	Autriche				038
040	Portugal	45 411	155	126 503	127	4 082	110	6 464	104	554	17	Portugal				040
042	Spain	108 820	148	299 160	94	15 679	159	24 657	108	2 608	68	Espagne				042
043	Andorra	871	136	1 427	45	63	103			86	99	Andorre				043
044	Gibraltar	278	91	5 280	72	10	7	454	128			Gibraltar				044
046	Vatican City State	7		318	325			23	100			Cité du Vatican				046
046	Malta	3 433	84	14 858	82	891	99	842	52	590	21	Malte				046
048	Yugoslavia	19 820	95	41 348	81	1 120	123	4 243	198	22 432	90	Yougoslavie				048
052	Turkey	21 419	104	52 679	103	898	303	2 917	107	19 931	77	Turquie				052
056	Soviet Union	125 740	175	102 884	126	9 416	290	10 567	42	19 326	60	Union soviétique				056
058	German Dem. Rep. 1)	12 413	145	13 560	116	11 411	120	1 969	40	482	33	Rép. démocr. allem. 1)				058
060	Poland	14 733	228	43 547	197	238	146	6 566	175	868	30	Pologne				060
062	Czechoslovakia	10 095	128	14 428	84	629	202	2 528	99	1 476	9	Tchécoslovaquie				062
064	Hungary	14 030	112	26 476	155	491	134	3 546	58	7 137	329	Hongrie				064
066	Romania	6 599	111	24 362	65	174	22	1 820	190	10 277	61	Roumanie				066
068	Bulgaria	9 008	91	10 522	81	845	247	1 259	113	6 098	56	Bulgarie				068
070	Albania	344	177	594	43			94	140	1 779	55	Albanie				070
202	Canary Islands	3 927	170	13 312	125	3 819	150	4 607	140	65	271	Iles Canaries				202
204	Morocco	13 714	69	48 967	352	442	101	3 012	58	1 898	703	Maroc				204
205	Ceuta and Melilla	126	206	339	63	5	28	338	205			Ceuta et Melilla				205
208	Algeria	58 695	105	68 649	116	6 429	95	5 329	92	19 865	30	Algérie				208
212	Tunisia	16 511	147	8 591	76	1 127	67	915	17	9 343	398	Tunisie				212
216	Libya	12 177	44	54 868	50	8 662	38	8 059	182	16 024	57	Libye				216
220	Egypt	36 608	169	101 333	100	18 983	114	12 654	159	20 939	77	Égypte				220
224	Sudan	3 924	147	35 969	117	1 786		2 558	137	2 126	95	Soudan				224
228	Mauritania	2 643	67	429	64	3		2 141	3	1 606		Mauritanie				228
232	Mali	1 995	183	840	21			94				Mali				232
236	Upper Volta	998	83	393	88			14	233	1		Haute-Volta				236
240	Niger	785	150	1 950	12		28	3	84	25	50	Niger				240
244	Chad	25	83	113	29			16	165			Tchad				244
247	Republic of Cape Verde	883	247	227	31			12	29			République du Cap-Vert				247
248	Senegal	6 320	314	3 377	26	9	3	1 816	267			Sénégal				248
252	Gambia	234	56	4 607	174	23	383	106	171			Gambie				252
257	Guinea Bissau	51	42	153	187			2	2			Guinée-Bissau				257
260	Guinea	2 143	100	1 667	69	22	46	3	14			Guinée				260
264	Sierra Leone	565	105	3 824	63			35	19			Sierra Leone				264
268	Liberia	1 812	200	2 994	96	322	671	39 400	101	8	4	Libéria				268
272	Ivory Coast	5 567	103	6 606	71	6 606	71	391	47	12	109	Côte-d'Ivoire				272
276	Ghana	514	100	29 225	122	930	508	256	103			Ghana				276
280	Togo	1 791	131	4 442	66	106	663	75	10			Togo				280
284	Benin	1 059	40	2 913	85	3	43	366	129	5	9	Bénin				284
288	Nigeria	44 510	98	251 142	59	10 968	72	4 414	40	8 428	161	Nigeria				288
302	Cameroon	5 649	118	8 015	90	1 069	188	3 774	423	489	108	Cameroon				302
306	Central African Republic	212	198	57	45			74		4	400	République Centrafricaine				306
310	Equatorial Guinea	105	3	3	4							Guinée équatoriale				310
311	São Tomé and Príncipe	34	8	88	29							São Tomé et Príncipe				311
314	Gabon	1 694	126	5 011	148	503	378	7	58			Gabon				314
318	Congo	3 133	126	1 326	17			76	76			Congo				318
322	Zaire	31 828	104	4 770	59			179	115	157	22	Zaire				322
324	Rwanda	3 631	101	3 433	91	6		435	691	5	39	Rwanda				324
328	Burundi	3 486	73	594	115			9	4			Burundi				328
329	St. Helena and dep.	2	200	5 321	664					3		Sainte-Hélène et dep.				329
330	Angola	2 882	24	4 287	100	152										

JAN.-FEB. 1983		JAN.-FEV. 1983		EUR 10		Deutschland		France		Italia		Nederland		Pays Partenaires		Code
Code	Partner countries	1 000 ECU	Indices 83/82	1 000 ECU	Indices 83/82	1 000 ECU	Indices 83/82	1 000 ECU	Indices 83/82	1 000 ECU	Indices 83/82	1 000 ECU	Indices 83/82			
400	United States of America	6 326 256	108	1 744 487	101	792 080	109	884 021	103	347 119	123	États-Unis d'Amérique	400			
404	Canada	632 063	88	166 085	88	91 638	86	88 541	108	33 559	117	Canada	404			
406	Greenland	16 279	98	56	280	5	28	83	4			Greenland	406			
408	St Pierre and Miquelon	1 903	135	11	31	1 430	140	235	144	72	195	Saint-Pierre et Miquelon	408			
412	Mexico	240 323	48	94 803	43	63 085	68	45 629	66	4 390	15	Mexique	412			
413	Bermuda	15 497	106	553	35	734	10	663	431	513	38	Bermudes	413			
416	Guatemala	14 350	61	7 308	75	1 287	27	1 417	84	1 350	79	Guatemala	416			
421	Belize	2 896	53	2 30	25	51	85	19	106	493	37	Belize	421			
424	Honduras	11 989	140	1 466	99	1 732	105	2 562	138	2 072	224	Honduras	424			
428	El Salvador	13 021	186	5 418	188	962	110	1 030	202	1 210	75	El Salvador	428			
432	Nicaragua	11 828	117	6 71	32	4 477	32	2 414	151	1 221	331	Nicaragua	432			
436	Costa Rica	11 190	129	5 228	194	1 393	84	1 595	101	557	190	Costa Rica	436			
442	Panama	62 817	52	16 457	160	9 890	151	22 304	31	2 227	45	Panama	442			
448	Cuba	56 126	89	7 977	120	15 371	367	2 834	61	7 026	21	Cuba	448			
450	West Indies	3 746		1 90		3 259	152	435	20	1 056	67	Indes occidentales	450			
452	Haiti	10 134	103	2 400	136	2 639	57	1 651	57	2 738	901	Haiti	452			
453	Bahamas	11 426	62	1 651	69	1 731	81	846	268			Bahamas	453			
454	Turks and Caicos Islands	139	57	10	32	8	50	42	62			Iles Turks et Caicos	454			
456	Dominican Republic	13 760	89	3 663	120	3 537	90	2 096	122	1 219	139	République Dominicaine	456			
457	Virgin Islands of the USA	2 936	73	282	54	806	67	394	240	196	35	Iles Vierges des États-Unis	457			
458	Guadeloupe	80 486	122	1 463	92	72 835	122	2 441	163	1 710	141	Guadeloupe	458			
459	Antigua and Barbuda	3 099		37		27				7		Antigua et Barbude	459			
460	Dominica	2 464	136	8	21	84	255	77	367	262	514	Dominique	460			
462	Martinique	75 213	110	1 804	120	67 771	109	2 729	137	870	76	Martinique	462			
463	Cayman Islands	3 123	48	56	108	1 165	54	248	11	117	125	Iles Cayman	463			
464	Jamaica	122 080	620	4 135	118	717	60	1 045	192	1 047	103	Jamaïque	464			
465	St Lucia	1 832	119	11	209	45	23	14	108	117	249	Sainte-Lucie	465			
467	St Vincent	968	78	24	75	27	29	78	433	138	155	Saint-Vincent	467			
469	Barbados	11 577	112	2 548	297	623	132	656	162	460	125	La Barbade	469			
472	Trinidad and Tobago	72 369	114	4 890	122	11 041	264	7 993	42	3 038	76	Trinidad et Tobago	472			
473	Grenada	1 396	89	43	15	150	13	19	24	76	30	Grenada	473			
476	Netherlands Antilles	80 388	139	3 173	114	3 966	137	10 491	49	18 605	93	Antilles néerlandaises	476			
480	Colombia	116 594	114	52 469	115	24 306	174	17 245	91	4 888	139	Colombie	480			
484	Venezuela	245 385	64	64 476	85	60 539	95	60 965	39	15 256	56	Venezuela	484			
488	Guyana	3 996	53	2 111	78	153	14	40	6	4 597	50	Guyane	488			
492	Surinam	10 240	48	2 086	86	400	133	317	20	4 367	33	Surinam	492			
496	French Guiana	28 299	45	2 597	685	24 451	54	423	3	285	121	Guyane française	496			
500	Ecuador	44 544	72	19 672	87	3 687	77	6 282	44	1 590	21	Équateur	500			
504	Peru	82 468	86	26 717	84	14 414	128	16 253	55	6 453	86	Pérou	504			
508	Brazil	371 563	100	105 805	80	138 508	195	35 229	40	36 654	209	Brésil	508			
512	Chile	69 794	58	28 647	70	13 167	41	7 424	64	3 760	48	Chili	512			
516	Bolivia	3 721	28	1 819	30	7	136	7	7	120	10	Bolivie	516			
520	Paraguay	19 180	137	2 989	56	7 414	331	876	50	7 376	65	Paraguay	520			
524	Uruguay	17 569	56	6 885	47	2 317	46	2 427	65	831	64	Uruguay	524			
528	Argentina	421 789	166	319 914	325	36 169	87	36 673	90	14 479	44	Argentine	528			
529	Falklands Islands and dep.	3 929	333	7	44			24	40			Iles Falkland et dép.	529			
600	Cyprus	114 230	102	22 171	107	11 878	177	23 564	99	3 516	79	Chypre	600			
604	Lebanon	313 290	127	47 427	104	80 538	143	99 076	120	17 140	136	Liban	604			
608	Syria	164 555	79	48 627	82	31 736	93	30 910	63	14 853	127	Syrie	608			
612	Iraq	1 104 045	81	440 779	83	191 467	82	199 466	76	27 205	72	Irak	612			
616	Iran	939 011	210	415 775	222	89 527	288	171 806	173	98 957	413	Iran	616			
624	Israel	545 705	141	164 604	137	66 431	140	86 681	128	56 973	231	Israël	624			
628	Jordan	203 127	72	40 409	65	20 450	54	40 744	121	11 630	60	Jordanie	628			
632	Saudi Arabia	2 229 571	130	590 156	123	320 988	117	465 156	154	157 470	108	Arabie Saoudite	632			
636	Kuwait	394 257	99	103 525	97	56 261	109	88 725	87	15 946	85	Koweït	636			
640	Bahrain	103 866	134	20 953	103	9 927	264	10 927	184	6 013	122	Bahreïn	640			
644	Qatar	139 845	86	21 788	89	19 085	60	10 838	96	9 359	212	Qatar	644			
647	United Arab Emirates	449 163	90	98 533	93	82 333	101	74 003	80	29 992	80	Émirats arabes unis	647			
649	Oman	159 337	123	31 647	146	14 981	89	12 574	146	9 623	70	Oman	649			
652	North Yemen	84 019	98	19 120	127	17 890	71	14 370	73	7 911	139	Yémen du Nord	652			
656	South Yemen	40 205	106	2 878	127	5 680	170	6 483	64	8 493	115	Yémen du Sud	656			
660	Afghanistan	11 315	131	4 276	167	1 894	68	514	75	1 512	460	Afghanistan	660			
662	Pakistan	144 311	102	46 081	99	13 258	97	22 228	94	7 277	130	Pakistan	662			
664	India	560 276	101	132 454	91	49 010	92	62 882	150	35 199	140	Inde	664			
666	Bangladesh	59 562	92	13 339	172	8 266	695	1 398	67	1 827	23	Bangladesh	666			
667	Maldives	763	62	28	3	213		37	740	1	25	Maldives	667			
669	Sri Lanka	43 654	112	13 625	97	3 464	68	2 471	195	2 909	212	Sri Lanka	669			
672	Nepal	3 105	58	1 293	40	624	150	59	47	135	13	Népal	672			
675	Bhutan	2 382		2 364		8		5	6			Bhoutan	675			
676	Burma	53 835	118	30 720	178	4 556	93	9 710		1 587	289	Birmanie	676			
680	Thailand	150 008	110	58 758	89	18 516	171	13 034	155	11 538	83	Thaïlande	680			
684	Laos	2 256	204	71	32	1 684	261	192	45	563	45	Laos	684			
690	Vietnam	12 569	48	259	13	9 320	154	983	51	388	26	Vietnam	690			
696	Kampuchea (Cambodia)	714	83	128	129	196	69	46	24	8	14	Kampuchéa (Cambodge)	696			
700	Indonesia	350 820	70	114 658	53	71 690	41	23 973	146	47 202	111	Indonésie	700			
701	Malaysia	207 907	145	82 795	163	21 315	163	30 679	302	9 566	113	Malaysia	701			
703	Brunei	16 809	98	1 880	86	1 682	116	899	108	1 604	59	Brunei	703			
706	Singapore	391 242	108	108 543	105	62 926	80	55 966	182	25 810	95	Singapour	706			
708	Philippines	106 321	96	37 307	100	14 902	107	10 999	152	10 885	67	Philippines	708			
716	Mongolia	177	114	109	91	3	13					Mongolie	716			
720	China	443 263	171	145 053	114	118 730	288	52 074	140	24 287	329	Chine	720			
724	North Korea	21 156	77	6 653	179	10 167	48	3 445	237	1	2	Corée du Nord	724			
728	South Korea	230 643	142	81 765	122	35 031	183	20 961	165	19 710	208	Corée du Sud	728			
732	Japan	978 960	96	328 132	99	164 032	82	139 204	135	55 401	107	Japon	732			
736	Taiwan	190 429	114	82 789	105	27 270	155	18 927	112	20 300	178	Taiwan	736			
740	Hong Kong	453 777	99	84 750	82	47 142	102	44 015	103	22 252	132	Hong-Kong	740			
743	Macao	381	69	17	41	150	83					Macao	743			
800	Australia	580 112	78	173 865	81	55 291	100	89 647	113	27 949	63	Australie	800			
801	Papua New Guinea	8 522	54	2 126	155	697	89	533	314	975	290	Papouasie-Nouvelle-Guinée	801			
802	Australian Oceania	667	62	121	17	4	50	54	95	24		Océanie australienne	802			
803	Nauru	273	61			1	4					Nauru	803			
804	New Zealand	137 505	97	27 017	93	10 372	129	9 545	119	10 024	132	Nouvelle-Zélande	804			
806	Solomon Islands	572	116	134	71	10	13			85		Iles Salomon	806			
807	Tuvalu	19	32	1	3							Tuvalu	807			
808	American Oceania	1 917	23	27	100	932	68	352	233	11	28	Océanie américaine	808			
809	New Caledonia and dep.	23 317	108	1 316	116	19 033	105	1 214	167	716	115	Nouvelle-Calédonie et dép.	809			
811	Wallis and Futuna Islands	119	186			119	98					Iles Wallis et Futuna	811			
812	Kiribati	219	75	2	11	4	3	10	39	3		Kiribati	812			
813	Pitcairn	98	134									Iles Pitcairn	813			
814	New Zealand Oceania															

export

JAN.-FEB. 1983		Belg.-Lux.		United Kingdom		Ireland		Danmark		'Ελλάδα		Pays Partenaires		Code
Code	Partner countries	1 000 ECU	Indices 83/82	1 000 ECU	Indices 83/82	1 000 ECU	Indices 83/82	1 000 ECU	Indices 83/82	1 000 ECU	Indices 83/82			
400	United States of America	457 035	134	1 734 386	103	87 082	141	240 228	172	39 818	111	États-Unis d'Amérique	400	
404	Canada	36 720	81	178 750	76	14 080	108	19 824	113	2 866	87	Canada	404	
406	Greenland	6	300	11	17			16 114	98			Greenland	406	
408	St Pierre and Miquelon	2		46	35			107	486			Saint-Pierre et Miquelon	408	
412	Mexico	9 811	55	20 470	33	1 075	72	1 060	25			Mexique	412	
413	Bermuda	93	145	11 745	305	83	77	1 110	364	3	300	Bermudes	413	
416	Guatemala	764	35	1 561	61	378	67	285	97			Guatemala	416	
421	Belize	10	35	2 206	67			87	19			Belize	421	
424	Honduras	1 039	213	2 524	139	6	4	588	350			Honduras	424	
428	El Salvador	772	515	2 259	295	1 001		371	177			El Salvador	428	
432	Nicaragua	1 453	90	1 270	136	254	14	30	3	38	11	Nicaragua	432	
436	Costa Rica	575	69	1 129	119	440	73	273	337			Coste Rica	436	
442	Panama	2 597	351	7 250	30	117	17	1 975	179			Panama	442	
448	Cuba	2 117	134	19 894	161	12		893	194			Cuba	448	
450	West Indies	41		2 277		175		232		52		Indes occidentales	450	
452	Haiti	364	143	2 107	139	28	112	107	104			Haiti	452	
453	Bahamas	145	37	3 218	27	643	440	451	280	3	100	Bahamas	453	
454	Turks and Caicos Islands			77	65			2	50			Iles Turks et Caïcos	454	
456	Dominican Republic	986	36	1 926	77	123	109	210	62			République Dominicaine	456	
457	Virgin Islands of the USA			810	84	84		265	105	18	69	Iles Vierges des États-Unis	457	
458	Guadeloupe	1 288	124	522	96			202	166	25		Guadeloupe	458	
459	Antigua and Barbuda			3 004				24				Antigua et Barbude	459	
460	Dominica	9	36	1 990	124			34	90			Dominique	460	
462	Martinique	1 050	100	732	167	65	171	192	173			Martinique	462	
463	Cayman Islands			1 146	60	19	73	372				Iles Cayman	463	
464	Jamaica	695	222	114 055	905	112	47	215	77	59		Jamaïque	464	
465	St Lucia	107	412	1 437	118			41	342			Sainte-Lucie	465	
467	St Vincent	8	200	667	70			26	67			Saint-Vincent	467	
469	Barbados	44 425	146	6 720	88	35	32	81	58	29		La Barbade	469	
472	Trinidad and Tobago	2 751	242	40 706	137	472	207	1 388	136	90	333	Trinidad et Tobago	472	
473	Grenada	5	500	1 014	125	3	300	86	78			Grenada	473	
476	Netherlands Antilles	796	87	41 368	544	101	253	1 888	106			Antilles néerlandaises	476	
480	Colombia	3 820	159	9 801	60	2 894		1 162	80	9	69	Colombie	480	
484	Venezuela	8 210	88	23 366	54	1 531	146	10 982	224	58	16	Venezuela	484	
488	Guyana	111	37	2 952	69	9		23	85			Guyana	488	
492	Surinam	1 039	188	1 606	72			225	120			Surinam	492	
496	French Guiana	175	131	267	87			101	202			Guyane française	496	
500	Ecuador	1 538	114	11 352	116	96	213	116	30			Équateur	500	
504	Peru	7 880	180	9 196	88	1 014	291	541	64			Pérou	504	
508	Brazil	10 122	86	42 852	89	577	194	1 816	67			Brésil	508	
512	Chile	5 351	72	9 883	79	514	69	1 048	15			Chili	512	
516	Bolivia	330	53	740	40			36	7			Bolivie	516	
520	Paraguay	895		6 535	231	4		91	142			Paraguay	520	
524	Uruguay	976	38	3 728	107	126	23	279	146			Uruguay	524	
528	Argentina	8 089	111	3 990	4	627	35	4 848	117			Argentine	528	
529	Falklands Islands and dep.			3 898	355							Iles Falkland et dép.	529	
600	Cyprus	5 315	81	35 822	104	591	93	1 878	35	9 495	104	Chypre	600	
604	Lebanon	26 810	148	24 282	71	711	89	3 467	90	13 839	221	Liban	604	
608	Syria	6 760	58	20 789	113	141	16	4 138	307	6 601	60	Syrie	608	
612	Iraq	44 017	81	171 852	91	5 353	68	12 776	58	5 330	29	Irak	612	
616	Iran	49 522	256	84 703	135	2 535		24 641	141	1 545	27	Iran	616	
624	Israel	79 648	150	78 869	121	2 221	83	6 123	129	4 155	156	Israël	624	
628	Jordan	29 859	184	44 791	46	545	20	2 943	113	11 756	116	Jordanie	628	
632	Saudi Arabia	115 175	125	430 551	125	9 261	93	92 142	323	48 662	115	Arabie Saoudite	632	
636	Kuwait	12 446	99	95 394	108	1 646	74	12 414	133	7 905	111	Koweït	636	
640	Bahrain	13 053	528	37 435	103	833	174	3 809	121	1 916	286	Bahreïn	640	
644	Qatar	4 071	127	65 435	78	603	126	7 750	249	9 116	603	Qatar	644	
647	United Arab Emirates	21 697	168	129 050	85	1 802	43	9 267	98	2 486	148	Émirats arabes unis	647	
649	Oman	2 994	64	82 625	139	409	80	4 429	156	55	9	Oman	649	
652	North Yemen	3 724	318	14 229	101	1 246	112	2 032	248	3 497	131	Yémen du Nord	652	
656	South Yemen	582	169	7 735	70	553	489	7 618	248	183	68	Yémen du Sud	656	
660	Afghanistan	512	312	2 511	128	30		66	52			Afghanistan	660	
662	Pakistan	9 181	140	42 431	101	1 665	111	1 643	136	547	40	Pakistan	662	
664	India	97 968	111	173 195	89	3 982	133	4 797	155	789	92	Inde	664	
666	Bangladesh	888	35	28 959	69	453	174	4 432	695			Bangla Desh	666	
667	Maldives			484	156							Maldives	667	
669	Sri Lanka	3 849	216	13 686	92	2 673		977	232			Sri Lanka	669	
672	Nepal	18	7	908	270			68	400			Népal	672	
675	Bhutan			5	25							Bhoutan	675	
676	Burma	320	194	6 732	31		19	191	83			Birmanie	676	
680	Thailand	15 136	185	27 591	113	471	35	4 883	184	79	10	Thaïlande	680	
684	Laos	67	558	768	93							Laos	684	
690	Vietnam	250	11	409	148			360	9			Vietnam	690	
696	Kampuchea (Cambodia)	8	200	325	146			3				Kampuchéa (Cambodge)	696	
700	Indonesia	34 011	244	54 018	149	1 227	181	4 041	153			Indonésie	700	
701	Malaysia	10 409	130	50 279	107	701	80	2 134	52	29	9	Malaysia	701	
703	Brunei	165	55	10 424	108			155	254			Brunei	703	
706	Singapore	19 919	115	106 474	112	4 323	398	6 917	96	364	337	Singapour	706	
708	Philippines	6 979	171	17 730	69	2 060	89	5 434	168	25		Philippines	708	
716	Mongolia	8		24	600			3	50			Mongolie	716	
720	China	45 487	277	44 057	182	811	811	9 659	191	3 105		Chine	720	
724	North Korea	153	42	455	61			82	111			Corée du Nord	724	
728	South Korea	17 694	166	33 369	107	679	134	11 235	100	10 199	985	Corée du Sud	728	
732	Japan	62 529	133	166 023	94	28 227	242	35 025	43	387	2	Japon	732	
736	Taiwan	8 958	125	26 856	89	584	66	4 655	128	90	643	T'ai-wan	736	
740	Hong Kong	53 148	101	192 532	103	1 101	57	8 580	117	197	89	Hong-Kong	740	
743	Macao			199	64			15	500			Macao	743	
800	Australia	20 952	104	185 050	61	14 630	105	10 620	119	2 108	56	Australie	800	
801	Papua New Guinea	352	359	3 659	28	99		81	125			Papouasie-Nouvelle-Guinée	801	
802	Australian Oceania			440	177			24	96			Océanie australienne	802	
803	Nauru			272	65							Nauru	803	
804	New Zealand	4 258	88	72 606	90	1 105	164	2 420	77	158	72	Nouvelle-Zélande	804	
806	Solomon Islands	8	31	344	105			1	14			Iles Salomon	806	
807	Tuvalu			10	48			1				Tuvalu	807	
808	American Oceania	4	200	568	9							Océanie américaine	808	
809	New Caledonia and dep.	378	109	55										

FEBRUARY 1983		FEVRIER 1983		EUR 10		Deutschland		France		Italia		Nederland		Pays Partenaires		Code
Code	Partner countries	1 000 ECU	Indices 83/82	1 000 ECU	Indices 83/82	1 000 ECU	Indices 83/82	1 000 ECU	Indices 83/82	1 000 ECU	Indices 83/82	1 000 ECU	Indices 83/82			
	World	50 244 480	99	12 842 260	102	9 732 375	101	6 410 490	80	5 264 849	110	Monde				
	Intra-EC (EUR 10)	25 556 820	104	6 482 705	105	5 225 266	105	2 728 356	87	2 857 229	109	Intra-CE (EUR 10)				
	Extra-EC	24 653 890	95	6 355 130	99	4 502 664	97	3 678 012	75	2 407 564	112	Extra-CE				
	Class 1	13 185 910	103	3 543 251	102	2 113 689	116	1 321 363	78	1 104 759	118	Classe 1				
	EFTA	4 901 019	102	1 633 862	103	628 159	106	455 739	87	363 423	123	AELE				
	Other Western Europe	1 339 543	110	391 851	109	399 599	117	186 272	103	94 374	141	Autr. pays d'Europe occid.				
	USA and Canada	4 654 773	106	970 938	99	787 293	123	486 974	75	520 718	111	USA et Canada				
	Other class 1	2 290 576	96	546 600	100	298 638	116	192 379	57	126 244	116	Autres classe 1				
	Class 2	9 381 665	86	2 094 608	93	2 119 896	88	1 986 588	74	1 064 449	106	Classe 2				
	ACP (59 countries)	1 544 509	95	296 396	76	478 644	105	222 447	110	155 632	100	ACP (59 pays)				
	DOM	28 860	139	1 439	357	16 616	124	44	5	7 663	106	DOM				
	TOM	66 408	64	19 983	86	27 505	66	8 875	103	1 983	106	TOM				
	Other class 2	7 741 892	84	1 776 790	96	1 597 132	84	1 755 223	71	899 171	106	Autres classe 2				
	Class 3 1)	2 086 316	91	717 271	104	289 079	67	307 061	71	238 356	113	Classe 3 1)				
	Eastern Europe 1)	1 813 649	88	617 843	99	221 262	61	331 888	68	215 990	113	Europe orientale 1)				
	Other class 3	272 668	124	99 428	151	47 817	121	38 173	113	22 367	123	Autres classe 3				
	Miscellaneous	33 783	81	4 429	47	4 445	61	4 122	675	55	10	Divers non classés				
	OECD	38 083 970	104	9 814 703	103	7 247 618	107	3 898 558	84	3 954 379	111	OCDE				
	Mediterranean Basin	3 521 417	99	847 281	92	1 019 646	140	591 426	61	446 729	82	Bassin méditerranéen				
	OPEC	4 553 371	73	861 799	87	1 209 033	73	1 294 652	71	536 338	221	OPEP				
	Latin America	1 465 622	105	446 939	114	272 158	134	275 190	68	145 088	130	Amérique latine				
	ASEAN	645 944	107	183 574	101	87 541	104	54 240	86	139 909	127	ANASE				
001	France	3 985 061	96	1 363 875	98			829 803	87	345 580	100	France				001
002	Belgium and Luxembourg	3 071 407	104	910 352	106			892 773	103	219 408	86	Belgique et Luxembourg				002
003	Netherlands	4 179 776	103	1 807 654	107			651 110	95	327 322	102	Pays-Bas				003
004	R.F. of Germany	6 793 841	105					1 880 571	109	984 135	82	R.F. d'Allemagne				004
005	Italy	2 883 879	108	1 024 110	105			978 525	104			Italie				005
006	United Kingdom	3 228 872	103	950 915	104			638 600	106	249 396	98	Royaume-Uni				006
007	Ireland	468 446	111	69 430	119			67 878	134	14 410	77	Irlande				007
008	Denmark	685 057	117	266 606	135			89 173	122	52 906	73	Danemark				008
009	Greece	230 477	100	89 762	88			26 836	90	50 976	104	Grèce				009
024	Iceland	25 726	80	6 711	79			2 477	94	3 174	111	Islande				024
025	Faeroe Islands	8 381	110	1 697	164			941	131	253	124	Iles Féroé				025
028	Norway	984 213	93	347 405	94			91 124	86	12 162	70	Norvège				028
030	Sweden	1 183 380	114	275 172	114			152 790	114	57 323	72	Suède				030
032	Finland	419 818	96	126 558	122			64 191	127	19 801	58	Finlande				032
036	Switzerland	1 334 603	98	434 321	98			204 546	100	229 762	91	Suisse				036
038	Austria	713 225	105	385 692	104			57 944	106	119 515	96	Autriche				038
040	Portugal	240 048	134	58 002	133			55 087	141	14 000	90	Portugal				040
042	Spain	898 115	108	200 599	108			347 398	115	71 546	80	Espagne				042
043	Andorra	516	89	197	6			317	104			Andorre				043
044	Gibraltar	31	131	6	73			26	650	32	24	Gibraltar				044
045	Vatican City State	12	10	5	250				3	2	2	Cité du Vatican				045
046	Malta	20 510	95	9 923	104			970	155	1 802	70	Malte				046
048	Yugoslavia	256 992	113	110 033	107			25 171	114	85 432	137	Yougoslavie				048
052	Turkey	154 709	120	69 390	117			24 776	154	27 205	109	Turquie				052
056	Soviet Union	1 120 240	84	367 896	98			112 838	44	197 909	64	Union soviétique				056
058	German Dem. Rep. 1)	98 772	99					22 725	91	10 254	57	Rép. démocr. allem. 1)				058
060	Poland	158 983	95	64 110	91			28 884	151	21 712	89	Pologne				060
062	Czechoslovakia	132 446	111	63 337	104			12 749	120	20 318	88	Tchécoslovaquie				062
064	Hungary	119 717	111	52 324	94			13 622	137	33 037	146	Hongrie				064
066	Romania	137 592	79	52 107	114			27 589	87	39 550	51	Roumanie				066
068	Bulgaria	41 090	89	17 561	124			2 414	21	7 905	70	Bulgarie				068
070	Albania	4 772	185	507	115			442	66	1 203	365	Albanie				070
202	Canary Islands	37 288	156	1 308	121			374	88	60	188	Iles Canaries				202
204	Morocco	108 852	106	17 948	90			51 114	104	7 745	70	Maroc				204
205	Ceuta and Melilla	154	497					115	115	24	133	Ceuta et Melilla				205
208	Algeria	556 049	103	85 459	66			289 101	167	72 468	40	Algérie				208
212	Tunisia	95 133	71	24 961	185			32 746	94	13 945	20	Tunisie				212
216	Libya	739 100	122	199 102	97			122 589	799	142 385	58	Libye				216
220	Egypt	174 272	58	26 304	206			24 123	111	113 644	90	Egypte				220
224	Sudan	18 443	115	5 283	230			2 778	117	3 835	55	Soudan				224
228	Mauritania	14 701	58	2 078	114			3 354	64	6 605	45	Mauritanie				228
232	Mali	6 564	136	613	227			1 448	184	238	218	Mali				232
236	Upper Volta	3 397	75	175	49			1 357	98	136	31	Haute-Volta				236
240	Niger	59 573	452	10 798				48 616	375	123	81	Niger				240
244	Chad	1 771	1	1 332	4			374	394	65	197	Tchad				244
247	Republic of Cape Verde	28	33	4	200				21	30	3	République du Cap-Vert				247
248	Senegal	20 131	67	1 220	73			12 553	86	1 320	96	Sénégal				248
252	Gambia	1 623	142	182	92			123	176	786	177	Gambie				252
257	Guinea Bissau	207	143					207	143			Guinée-Bissau				257
260	Guinea	10 701	142	1 291	23			3 020	108	828	6	Guinée				260
264	Sierra Leone	6 476	80	1 703	125			7	39	6	18	Sierra Leone				264
268	Liberia	39 426	94	19 190	108			2 823	38	8 816	75	Libéria				268
272	Ivory Coast	139 163	100	15 466	68			56 034	105	22 760	75	Côte-d'Ivoire				272
276	Ghana	18 462	102	6 701	138			1 166	59	197	16	Ghana				276
280	Togo	7 202	121	1 070	77			2 563	140	55	13	Togo				280
284	Benin	2 508	115	663				502	161	4	16	Bénin				284
288	Nigeria	557 444	89	124 917	75			165 336	73	83 541	153	Nigeria				288
302	Cameroon	85 452	104	10 400	26			48 955								

import

FEBRUARY FEVRIER 1983		Belg.-Lux.		United Kingdom		Ireland		Danmark		Ελλάδα		Pays Partenaires		Code
Code	Partner countries	1 000 ECU	Indices 83/ 82	1 000 ECU	Indices 83/ 82	1 000 ECU	Indices 83/ 82	1 000 ECU	Indices 83/ 82	1 000 ECU	Indices 83/ 82			
	World	4 663 853	105	8 403 294	106	842 047	103	1 446 631	100	638 690	63	Monde		
	Intra-EC (EUR 10)	2 893 553	104	3 715 281	113	579 310	93	692 842	106	382 276	99	Intra-CE (EUR 10)		
	Extra-EC	1 768 395	106	4 672 790	102	259 176	137	753 789	95	256 372	41	Extra-CE		
	Class 1	935 754	106	3 219 721	108	198 797	132	571 695	102	176 881	67	Classe 1		
	EFTA	339 954	142	1 061 115	94	40 205	116	337 395	91	41 167	129	AELE		
	Other Western Europe	58 199	105	166 622	119	11 809	223	18 228	116	12 589	23	Autr. pays d'Europe occid.		
	USA and Canada	330 719	104	1 309 200	121	120 451	138	98 407	91	30 073	79	USA et Canada		
	Other class 1	206 882	77	682 783	107	26 333	115	117 665	172	93 052	68	Autres classe 1		
	Class 2	625 421	92	1 269 000	91	44 630	142	140 835	95	36 238	11	Classe 2		
	ACP (59 countries)	158 982	135	206 358	75	10 591	279	8 086	56	7 373	52	ACP (59 pays)		
	DOM	30		651	213			2 417	43			DOM		
	TOM	3 480	33	2 785	25		39	1 755	20		3	TOM		
	Other class 2	462 928	84	1 059 207	95	34 201	123	128 378	108	28 862	9	Autres classe 2		
	Class 3 ¹⁾	207 220	190	184 069	86	15 548	228	41 459	48	43 253	100	Classe 3 ¹⁾		
	Eastern Europe ¹⁾	193 514	207	145 288	82	14 458	243	33 284	42	40 122	100	Europe orientale ¹⁾		
	Other class 3	13 706	88	38 781	104	1 090	127	8 175	124	3 131	107	Autres classe 3		
	Miscellaneous	1 905	82	15 223	101	3 561	56			43	92	Divers non classés		
	OECD	3 756 193	107	6 836 685	111	777 477	101	1 246 540	103	551 821	86	OCDE		
	Mediterranean Basin	196 150	127	348 406	107	14 839	135	29 037	83	27 903	12	Bassin méditerranéen		
	OPEC	293 515	80	312 559	60	11 577	900	31 130	71	2 768	2	OPEP		
	Latin America	93 904	122	167 417	105	4 347	50	53 320	154	7 259	116	Amérique latine		
	ASEAN	17 480	43	140 395	130	6 531	178	14 536	106	2 234	141	ANASE		
001	France	641 047	97	651 980	102	38 050	97	55 277	110	59 449	108	France		001
002	Belgium and Luxembourg			386 074	100	18 173	95	41 165	125	20 318	93	Belgique et Luxembourg		002
003	Netherlands	660 775	98	526 623	103	36 890	108	113 708	114	55 694	113	Pays-Bas		003
004	R.F. of Germany	971 224	100	1 292 826	133	65 566	103	283 268	104	134 678	97	R.F. d'Allemagne		004
005	Italy	202 135	114	362 589	115	16 099	104	45 877	106	72 858	116	Italie		005
006	United Kingdom	344 637	137			394 258	89	144 603	97	28 368	59	Royaume-Uni		006
007	Ireland	18 481	114	284 082	106			5 425	121	2 167	92	Irlande		007
008	Denmark	29 397	141	195 224	113			9 956	120	8 745	146	Danemark		008
009	Greece	25 856	478	15 882	68			3 518	117			Grèce		009
024	Iceland	430	31	11 544	77					592	60	Islande		024
025	Faroe Islands	280	139	1 902	123			3 129	95		40	Iles Féroé		025
028	Norway	62 949	153	306 259	81	3 721	146	50 089	105	2 981	201	Norvège		028
030	Sweden	119 717	185	257 919	115	15 903	150	192 914	96	8 503	198	Suède		030
032	Finland	17 354	82	106 472	96	6 381	73	48 215	65	4 623	123	Finlande		032
036	Switzerland	94 155	120	261 312	91	9 325	130	24 935	95	13 402	150	Suisse		036
038	Austria	26 335	112	60 148	108	3 464	112	14 380	100	10 602	82	Autriche		038
040	Portugal	19 014	192	57 560	112	1 383	58	6 269	121	508	181	Portugal		040
042	Spain	44 172	107	135 025	117	11 200	226	10 338	111	5 423	16	Espagne		042
043	Andorra											Andorre		043
044	Gibraltar			183	213			19	633			Gibraltar		044
045	Vatican City State									2		Cité du Vatican		045
046	Malta	1 494	74	5 311	97	48	200	268	67		129	Malte		046
048	Yugoslavia	4 414	94	11 069	192	312	452	3 020	156	5 959	30	Yougoslavie		048
052	Turkey	7 839	108	13 132	119	251	100	1 456	183	1 155	58	Turquie		052
056	Soviet Union	165 174	275	84 828	75	7 949	322	8 217	14	9 624	60	Union soviétique		056
058	German Dem. Rep. ¹⁾	9 911	82	16 061	122	544	51	12 161	114	7 931	273	Rép. démocr. allem. ¹⁾		058
060	Poland	7 645	73	17 779	91	4 875	553	4 453	82	1 171	19	Pologne		060
062	Czechoslovakia	4 459	106	14 311	84	742	80	4 737	133	3 236	105	Tchécoslovaquie		062
064	Hungary	2 861	86	5 362	91	193	106	3 147	145	3 095	133	Hongrie		064
066	Romania	2 534	116	5 477	94	70	17	401	77	3 078	65	Roumanie		066
068	Bulgaria	912	161	1 383	89	86	391	167	111	9 732	193	Bulgarie		068
070	Albania	18	2	88						2 254		Albanie		070
202	Canary Islands	165	42	21 299	162			44	126			Iles Canaries		202
204	Morocco	10 679	132	13 218	184			416	62	197	22	Maroc		204
205	Ceuta and Melilla											Ceuta et Melilla		205
208	Algeria	18 931	110	534	7			213	2	289	24	Algérie		208
212	Tunisia	6 220	69	1 568	90			1 764	543	5 762	909	Tunisie		212
216	Libya	67 353	247	16 160	576					736	1	Libye		216
220	Egypt	1 122	49	5 646	18			1 630	158	621	1	Égypte		220
224	Sudan	620	747	2 528	156			34	17	1 412	64	Soudan		224
228	Mauritania	2 469	94	23	5			27	27	145	220	Mauritanie		228
232	Mali	3 679	197	458	35			28		20		Mali		232
236	Upper Volta	1 411	313	1 381	145					14	64	Haute-Volta		236
240	Niger			13	34					23	256	Niger		240
244	Chad											Tchad		244
247	Republic of Cape Verde											République du Cap-Vert		247
248	Senegal	455	61	3 080	89			625	727	1	33	Sénégal		248
252	Gambia	246	362	286	67							Gambie		252
257	Guinea Bissau											Guinée-Bissau		257
260	Guinea	209	103	19	2					13	26	Guinée		260
264	Sierra Leone	1 386	130	6 388	8	5 321						Sierra Leone		264
268	Liberia	6 301	203	922	88					92	52	Libéria		268
272	Ivory Coast	7 254	305	16 770	105					924	90	Côte-d'Ivoire		272
276	Ghana	1 043	87	6 808	123					16	16	Ghana		276
280	Togo	286	34	146	45					469	32	Togo		280
284	Benin	26	2	511	811					89	202	Bénin		284
288	Nigeria	73 449	394	51 544	78			739		250	40	Nigeria		288
302	Cameroon	1 267	109	6 850	831			10		330	171	Cameroun		302
306	Central African Republic	2 818	294	112	49							République Centrafricaine		306
310	Equatorial Guinea	2	67									Guinée équatoriale		310
314	São Tomé and Príncipe											São Tomé et Príncipe		314
318	Gabon	475	444	589	8					10		Gabon		318
322	Congo	4 361	109	81	53					160	158	Congo		322
324	Zaire	36 262	54	1 840	102					26	5	Zaire		324
328	Rwanda	383	547	712	138							Rwanda		328
328	Burundi	83	53	824	8							Burundi		328
329	St. Helena and dep.											Sainte-Hélène et dép.		329
330	Angola	305	85	140	22					4	133	Angola		330
334	Ethiopia			151	10					853	147	Éthiopie		

FEBRUARY FEVRIER 1983		EUR 10		Deutschland		France		Italia		Nederland		Pays Partenaires		Code
Code	Partner countries	1 000 ECU	Indices 83/ 82	1 000 ECU	Indices 83/ 82	1 000 ECU	Indices 83/ 82	1 000 ECU	Indices 83/ 82	1 000 ECU	Indices 83/ 82	1 000 ECU	Indices 83/ 82	
400	United States of America	4 205 135	110	873 835	101	739 387	129	422 758	75	490 011	111	États-Unis d'Amérique	400	
404	Canada	449 640	82	97 103	81	47 907	73	64 215	73	30 707	113	Canada	404	
406	Greenland	3 889	60	67	40	1 278	215	2	29	125		Greenland	406	
408	St Pierre and Miquelon	580	47			63	34	33	4	9	300	Saint-Pierre et Miquelon	408	
412	Mexico	210 959	301	14 911	66	97 978	698	34 066	198	30 770		Mexique	412	
413	Bermuda	96 987	27	294	9			35	438	240	338	Bermudes	413	
416	Guatemala	16 831	103	6 591	89			4 017	135	2 401	102	Guatemala	416	
421	Belize	4 039	251					1 162	76			Belize	421	
424	Honduras	9 367	74	5 799	136			417	45	784	23	Honduras	424	
428	El Salvador	18 649	78	14 368	77	1 069	453	1 895	217	67	2	El Salvador	428	
432	Nicaragua	7 276	90	3 409	134	1 827	53	844	83	893	210	Nicaragua	432	
436	Costa Rica	16 807	84	7 743	86	1 666	133	1 854	48	1 895	135	Costa Rica	436	
442	Panama	24 643	188	12 809	525	671	142	5 819	128	656	156	Panama	442	
448	Cuba	22 431	156	492	55	5 689	382	5 517	189	7 212	1	Cuba	448	
450	West Indies	160	14			116						Indes occidentales	450	
452	Haiti	6 320	119	1 328	94	2 516	171	1 219	106	146	811	Haiti	452	
453	Bahamas	26 952	82	397	223	523		14 430	172	7 854	185	Bahamas	453	
454	Turks and Caicos Islands		3									Iles Turks et Caicos	454	
456	Dominican Republic	2 671	128	151	106	1 319		371	73	344	430	République Dominicaine	456	
457	Virgin Islands of the USA		8	8	800	5 528	120					Iles Vierges des États-Unis	457	
458	Guadeloupe	5 556	120	22								Guadeloupe	458	
459	Antigua and Barbuda	969	48									Antigua et Barbuda	459	
460	Dominica	9 258	151	1 124	556	8 131	137					Dominique	460	
462	Martinique		60									Martinique	462	
463	Cayman Islands	4 363	25	287	89							Iles Cayman	463	
464	Jamaica	1 872	97									Jamaïque	464	
465	St Lucia	1 111	86									Sainte-Lucie	465	
467	St Vincent	526	92	97	255							Saint-Vincent	467	
469	Barbados	50 789	228									La Barbade	469	
472	Trinidad and Tobago	1 216	93	146	248	9 360	482					Trinidad et Tobago	472	
473	Grenada	42 032	62	17 329	54	8 029	66	7 856	102	8 099	550	Grenade	473	
476	Netherlands Antilles	105 498	87	54 052	99	6 638	103	4 432	12	23 163	202	Antilles néerlandaises	476	
480	Colombie	183 182	72	85 295	321	11 905	34	54 556	45	5 282	16	Colombie	480	
484	Venezuela	8 433	91	1 047		1 911	150	27	2	64	62	Venezuela	484	
488	Guyana	14 460	146	974	64	1 510	191	1 964	518	8 645	133	Guyane	488	
492	Surinam	349	35	57		118	15					Surinam	492	
496	French Guiana	12 859	113	6 376	215							Guyane française	496	
500	Ecuador	38 215	64	6 588	44	3 843	27					Équateur	500	
504	Peru	513 452	105	143 432	95	97 497	137	10 752	108	1 764	31	Pérou	504	
508	Brazil	15 032	62	37 267	129	15 137	106	93 394	74	51 840	144	Brasile	508	
512	Chile	16 881	151	3 549	229	5 761	143	11 811	75	2 113	278	Chili	512	
516	Bolivia	9 831	160	2 831	150	1 098	93	139	25	38	23	Bolivie	516	
520	Paraguay	19 831	97	5 300	86	3 200	74	2 554	168	2 131	59	Paraguay	520	
524	Uruguay	155 863	95	35 147	100	17 852	64	2 216	41	1 706	118	Uruguay	524	
528	Argentina	20	29	1				43 940	85	16 872	173	Argentine	528	
529	Falklands Islands and dep.											Iles Falkland et dép.	529	
600	Cyprus	21 008	129	1 434	54	600	108	644	121	700	50	Chypre	600	
604	Lebanon	1 906	98	299	64	155	44	827	196	216	83	Liban	604	
608	Syria	38 442	48	510	77	18 697	738	17 601	25	6	17	Syrie	608	
612	Iraq	301 591	80	40 237		502		220 070	80	8 172	89	Irak	612	
616	Iran	444 401	193	68 766	525	86 523	131	169 694	144	82 436	144	Iran	616	
624	Israel	158 727	108	40 888	111	25 371	1	19 063	86	14 956	127	Israël	624	
628	Jordan	15 032	884	608	158	791	92	1 800				Jordanie	628	
632	Saudi Arabia	1 145 870	42	156 731	48	351 596	41	409 470	58	68 768	38	Arabie Saoudite	632	
636	Kuwait	134 855	173	39 095	703	14 545		54 800	382	12 320	22	Koweït	636	
640	Bahrain	2 227	30	957	17	1	1	21	2	46		Bahrein	640	
644	Qatar	70 830	73	41	9	29 184	47	40 370	43	30		Qatar	644	
647	United Arab Emirates	220 610	45	26 695	32	55 827	37	32 543	43	12		Émirats arabes unis	647	
649	Oman	68 955	149	1 705	6	6 985		17 083	241	40	11	Oman	649	
652	North Yemen	678	104	68	99	140		283	49			Yémen du Nord	652	
656	South Yemen	14 309	141	71	222	7 240	73	6 827				Yémen du Sud	656	
660	Afghanistan	6 733	176	2 744	122	488	161	16 915	297	2 944	725	Afghanistan	660	
662	Pakistan	53 037	131	11 920	139	5 662	108	16 915	220	6 827	28	Pakistan	662	
664	India	173 506	79	43 166	92	22 962	43	15 358	79	10 303	104	Inde	664	
666	Bangladesh	14 205	95	2 187	110	1 647	71	3 234	144	138	138	Bangla Desh	666	
667	Maldives	63										Maldives	667	
669	Sri Lanka	22 312	104	5 851	106	2 014	71	3 258	197	2 107	82	Sri Lanka	669	
672	Nepal	1 915	136	829	88	50	116	350	182	13	186	Népal	672	
675	Bhutan											Bhoutan	675	
676	Burma	3 206	69	286	67	1 241		110	13	336	56	Birmanie	676	
680	Thailand	186 099	124	44 557	114	21 962	121	13 310	119	82 298	150	Thaïlande	680	
684	Laos	1	3									Laos	684	
690	Vietnam	1 401	49	651	303	423	17	27	61	163	177	Vietnam	690	
696	Kampuchea (Cambodia)	89	387									Kampuchéa (Cambodge)	696	
700	Indonesia	111 332	86	26 801	91	13 169	84	13 090	55	18 677	98	Indonésie	700	
701	Malaysia	144 642	108	49 751	115	23 339	111	13 050	92	20 273	140	Malaysia	701	
703	Brunei	361	178	2	100							Brunei	703	
706	Singapore	127 818	128	34 282	102	19 930	108	11 417	119	6 840	83	Singapour	706	
708	Philippines	76 055	83	27 688	78	9 141	85	3 372	76	11 821	86	Philippines	708	
716	Mongolia	986	32	113								Mongolie	716	
720	China	218 353	110	69 081	108	41 315	118	32 449	105	14 991	86	Chine	720	
724	North Korea	29 438		29 092		190	61	156	294			Corée du Nord	724	
728	South Korea	245 845	113	93 418	119	29 646	117	14 608	92	30 341	148	Corée du Sud	728	
732	Japan	1 547 704	110	405 213	106	185 517	110	76 628	79	109 918	145	Japon	732	
736	Taiwan	224 173	102	80 788	96	25 120	88	15 492	74	26 477	111	T'ai-wan	736	
740	Hong Kong	490 104	152	161 753	130	23 253	102	12 876	88	25 431	99	Hong-Kong	740	
743	Macao	24 987	89	9 526	102	6 672	85	1 505	44	1 410	69	Macao	743	
800	Australia	232 802	126	44 742	122	33 159	118	44 599	116	4 953	24	Australie	800	
801	Papua New Guinea	24 413	98	16 733	81	813	61	56	90	634	74	Papouasie-Nouvelle-Guinée	801	
802	Australian Oceania	48	19	3	300							Océanie australienne	802	
803	Nauru											Nauru	803	
804	New Zealand	100 593	96	5 947	126	15 560	145	7 429	99	2 184	156	Nouvelle-Zélande	804	
806	Solomon Islands	1 295		43		42						Iles Salomon	806	
807	Tuvalu	10		8								Tuvalu	807	
808	American Oceania	17										Océanie américaine	808	
809	New Caledonia and dep.	22 218	73	2 341	135	19 190	67	681		11		Nouvelle-Calédonie et dép.	809	
811	Wallis and Futuna Islands											Iles Wallis et Futuna	811	
812	Kiribati											Kiribati	812	
813	Pitcairn											Iles Pitcairn	813	
814	New Zealand Oceania	304	515	51								Océanie néo-zélandaise	814	
815	Fiji	7 832	34	14	11							Fidji	815	
816	Vanuatu	2 271	186	1 219	104							Vanuatu	816	
817	Tonga		3			183	446	869				Tonga	817	
819	Western Samoa	93	17	52	11							Samoa occidentales	819	
822	French Polynesia	424	49	2	15	115	106	301	41	4	19	Polynésie française	822	
890	Polar Regions											Régions polaires	890	
950	Stores and provisions	4 428	47	4 426	47							Avitaillage et soutage	950	
958	Countries not determined	29 355	91	3		4 445	61	4 122	675	55	10	Pays non déterminés	958	
977	Countries not disclosed											Pays secrets	977	

2) Technical note :

From the seventh position on (counted from the left), figures are note

import

FEBRUARY 1983		FEVRIER 1983		Belg.-Lux.		United Kingdom		Ireland		Danmark		Ελλάδα		Pays Partenaires		Code
Code	Partner countries	1 000 ECU	Indices 83/82	1 000 ECU	Indices 83/82	1 000 ECU	Indices 83/82	1 000 ECU	Indices 83/82	1 000 ECU	Indices 83/82	1 000 ECU	Indices 83/82			
400	United States of America	305 491	106	1 142 985	129	112 070	138	94 032	98	24 566	70	États-Unis d'Amérique	400			
404	Canada	25 229	84	166 215	85	8 381	135	4 376	36	5 507	197	Canada	404			
406	Greenland							2 417	43			Greenland	406			
408	St Pierre and Miquelon			475	162							St Pierre et Miquelon	408			
412	Mexico	12 186	215	19 929	248			662		325		Mexique	412			
413	Bermuda			1 973	126	132	300					Bermudes	413			
416	Guatemala	443	138	4 008	548			244	157			Guatemala	416			
421	Belize			441	77							Belize	421			
424	Honduras	724	52	166	120	1		96	26			Honduras	424			
428	El Salvador	876	165	156	57			207	62			El Salvador	428			
432	Nicaragua	147	39	2 809	86	71	158					Nicaragua	432			
436	Costa Rica	3 609	59	647	40			360	62			Costa Rica	436			
442	Panama	3 861	108	798	10			274	126	106		Panama	442			
448	Cuba	2 162	347	28		7	175	386	804	28		Cuba	448			
450	West Indies			130	173	1						Indes occidentales	450			
452	Haiti	872	151	1 819	12			109	330			Haiti	452			
453	Bahamas	1 816	41			32	35	74	137			Bahamas	453			
454	Turks and Caicos Islands									7		Iles Turks et Caicos	454			
456	Dominican Republic	217	81	177	19			92	249	3		République Dominicaine	456			
457	Virgin Islands of the USA											Iles Vierges des États-Unis	457			
458	Guadeloupe			67								Guadeloupe	458			
459	Antigua and Barbuda			906	48							Antigua et Barbude	459			
460	Dominica											Dominique	460			
462	Martinique			23	177	35						Martinique	462			
463	Cayman Islands			2 514	15	48	59	596				Iles Cayman	463			
464	Jamaica	689	381	1 871	97							Jamaïque	464			
465	St Lucia			1 103	85							Sainte-Lucie	465			
467	St Vincent			310	92			20	333	7		Saint-Vincent	467			
469	Barbados	8		688	13	35	95					La Barbade	469			
472	Trinidad and Tobago	8 005		539	69	84		874	12	1 339		Trinidad et Tobago	472			
473	Grenada	51	17	1 957	20			1 755	20			Grenade	473			
476	Netherlands Antilles	3 436	33	8 878	177	322	103	1 607	51	24	126	Antilles néerlandaises	476			
480	Colombia	6 382	218	13 226	57	1	33	6 230	82			Colombie	480			
484	Venezuela	6 693	65	4 885	77			305				Venezuela	484			
488	Guyana	193		1 318	245							Guyane	488			
492	Surinam	49	30	174								Surinam	492			
496	French Guiana			1 808	93	829	102	85	274			Guyane française	496			
500	Ecuador	732	76	6 662	72							Équateur	500			
504	Peru	7 683	156	79 026	136	2 542	59	684	99			Pérou	504			
508	Brazil	19 703	87	20 012	157			20 122	138	5 896	154	Brésil	508			
512	Chile	9 953	69	5 224	28			194	164			Chili	512			
516	Bolivia	2 068		5 326	136							Bolivie	516			
520	Paraguay	839	322	5 618	266			154	136			Paraguay	520			
524	Uruguay	1 329	265	209	1	449	29	20	30	442		Uruguay	524			
528	Argentina	18 987	284	19	28			22	180	227	34	Argentine	528			
529	Falklands Islands and dep.											Iles Falkland et dép.	529			
600	Cyprus	565	157	16 127	173	326	88	350	168	262	29	Chypre	600			
604	Lebanon	9	12	222	96	14		21		143	104	Liban	604			
608	Syria	51		844	12			136	131	597		Syrie	608			
612	Iraq	32 096		412	2	100		2	1			Irak	612			
616	Iran	4 936	692	31 862	951	26		157	64	1	33	Iran	616			
624	Israel	14 040	75	38 650	130	776	48	3 314	131	1 669	42	Israël	624			
628	Jordan	62	388	11 772	28							Jordanie	628			
632	Saudi Arabia	51 723	22	77 327	28	9 435	28	20 808	94	12		Arabie Saoudite	632			
636	Kuwait	172	51	13 878	497	1		18		26		Koweït	636			
640	Bahrain	15		1 178	155	9	90					Bahreïn	640			
644	Qatar	2		1 227	4	6	200					Qatar	644			
647	United Arab Emirates	33 539	84	71 990	113	1	5	3	43			Émirats arabes unis	647			
649	Oman	35 047		8 078	56	10	333	7				Oman	649			
652	North Yemen			229	246							Yémen du Nord	652			
656	South Yemen			170	207							Yémen du Sud	656			
660	Afghanistan	1 213		1 258	140			99	115			Afghanistan	660			
662	Pakistan	2 080	163	11 859	123	320	101	1 271	37	66	65	Pakistan	662			
664	India	28 599	145	43 546	70	2 305	121	6 710	111	557	119	Inde	664			
666	Bangladesh	2 231	124	3 062	58	7	24	44	152	35	57	Bangla Desh	666			
667	Maldives			62								Maldives	667			
669	Sri Lanka	2 789	224	5 345	82	252	66	636	153	60	28	Sri Lanka	669			
672	Nepal	2	100	604	281			67				Népal	672			
675	Bhutan											Bhoutan	675			
676	Burma	1 169	151	52	6			12	1			Birmanie	676			
680	Thailand	4 626	54	13 601	92	1 212	174	4 131	133	402	935	Thaïlande	680			
684	Laos											Laos	684			
690	Vietnam	2		133	578							Vietnam	690			
696	Kampuchea (Cambodia)			49	213							Kampuchéa (Cambodge)	696			
700	Indonesia	3 412	17	32 003	190	438	102	3 353	103	389	286	Indonésie	700			
701	Malaysia	4 366	115	27 534	84	2 050	199	3 192	98	1 087	170	Malaysia	701			
703	Brunei	44		307	170							Brunei	703			
706	Singapore	3 730	82	46 756	209	2 448	239	2 144	108	271	176	Singapour	706			
708	Philippines	1 347	41	20 502	99	383	78	1 716	80	85	14	Philippines	708			
716	Mongolia			849	29							Mongolie	716			
720	China	11 542	77	37 001	140	1 083	126	7 788	120	3 103	108	Chine	720			
724	North Korea											Corée du Nord	724			
728	South Korea	10 870	139	55 048	98	2 391	87	7 853	128	1 670	31	Corée du Sud	728			
732	Japan	124 549	129	429 492	113	24 625	115	104 008	175	87 754	67	Japon	732			
736	Taiwan	13 268	119	54 573	124	1 666	142	4 208	131	2 581	94	T'ai-wan	736			
740	Hong Kong	12 133	116	238 354	218	4 837	121	10 125	107	1 342	111	Hong-Kong	740			
743	Macao	458	120	4 209	107			814	85	193		Macao	743			
800	Australia	10 705	93	91 212	193	735	422	1 104	160	1 593	222	Australie	800			
801	Papua New Guinea	359	24	5 801	3	17	90					Papouasie-Nouvelle-Guinée	801			
802	Australian Oceania			3	2							Océanie australienne	802			
803	Nauru											Nauru	803			
804	New Zealand	4 537	123	60 931	82	681	102	946	122	2 378	170	Nouvelle-Zélande	804			
806	Solomon Islands	10	21	894	2							Iles Salomon	806			
807	Tuvalu											Tuvalu	807			
808	American Oceania											Océanie américaine	808			
809	New Caledonia and dep.			6								Nouvelle-Calédonie et dép.	809			
811	Wallis and Futuna Islands											Iles Wallis et Futuna	811			
812	Kiribati											Kiribati	812			
813	Pitcairn											Iles Pitcairn	813			
814	New Zealand Oceania			8	114					232		Océanie néo-zélandaise	814			
815	Fiji			7 815	34							Fidji	815			
816	Tuvalu											Vanuatu	816			
817	Tonga			3	75							Tonga	817			
819	Western Samoa			37	206							Samoa occidentales	819			
822	French Polynesia			2	22							Polynésie française	822			
890	Polar Regions											Régions polaires	890			
950	Stores and provisions									2	100	Avitaillement et soutage	950			
958	Countries not determined	1 905	82	15 223	101	3 561	56			41	91	Pays non déterminés	958			
977	Countries not disclosed											Pays secrets	977			

²⁾ Note technique :
Les chiffres de droite à partir du 7^e rang ne sont plus significatifs pour les nombres supérieurs à 16 millions environ (= 2²⁴).

FEBRUARY 1983		FEVRIER 1983		EUR 10		Deutschland		France		Italia		Nederland		Pays Partenaires		Code
Code	Partner countries	1 000 ECU	Indices 83/ /82	1 000 ECU	Indices 83/ /82	1 000 ECU	Indices 83/ /82	1 000 ECU	Indices 83/ /82	1 000 ECU	Indices 83/ /82	1 000 ECU	Indices 83/ /82			
	World	48 133 100	101	14 471 540	103	7 899 871	98	5 524 595	95	5 771 160	105	5 771 160	105	Monde		
	Intra-EC (EUR 10)	26 069 440	102	7 212 779	103	4 035 511	98	2 550 041	100	4 361 319	108	4 361 319	108	Intra-CE (EUR 10)		
	Extra-EC	21 785 820	99	7 207 652	102	3 843 106	98	2 916 352	92	1 334 809	105	1 334 809	105	Extra-CE		
	Class 1	11 449 520	100	4 182 235	101	1 588 189	97	1 329 774	100	694 778	110	694 778	110	Classe 1		
	EFTA	5 200 379	100	2 277 075	104	646 640	93	507 036	99	376 305	111	376 305	111	AELE		
	Other Western Europe	1 457 459	101	506 592	114	339 112	108	194 148	92	67 453	92	67 453	92	Basin. pays d'Europe occid.		
	USA and Canada	3 583 817	110	986 595	101	458 603	112	488 000	113	190 939	125	190 939	125	USA et Canada		
	Other class 1	1 207 866	79	411 972	80	143 834	67	140 591	94	60 078	95	60 078	95	Autres classe 1		
	Class 2	6 679 633	95	2 388 258	100	1 910 051	96	1 321 716	81	528 200	102	528 200	102	Classe 2		
	ACP (59 countries)	1 317 466	90	187 333	75	431 997	92	110 592	92	86 129	92	86 129	92	ACP (59 pays)		
	DOM	147 857	84	4 587	124	126 957	92	3 375	17	1 595	80	1 595	80	DOM		
	TOM	74 554	86	3 955	59	23 459	77	6 425	48	11 836	83	11 836	83	TOM		
	Other class 2	7 139 756	96	2 192 383	103	1 327 638	99	1 201 323	83	428 640	105	428 640	105	Autres classe 2		
	Class 3 1)	1 656 680	114	634 159	114	344 866	114	264 862	138	111 833	94	111 833	94	Classe 3 1)		
	Eastern Europe 1)	1 478 781	119	590 632	122	302 071	115	246 694	149	98 077	100	98 077	100	Europe orientale 1)		
	Other class 3	177 897	86	46 527	61	42 795	106	18 168	70	13 755	66	13 755	66	Autres classe 3		
	Miscellaneous	277 841	90	51 107	97	21 253		58 203	86	75 033	85	75 033	85	Divers non classés		
	OECD	36 829 200	101	11 122 040	102	5 545 033	97	3 773 729	99	5 030 986	106	5 030 986	106	OCDE		
	Mediterranean Basin	3 883 017	88	1 081 400	93	944 312	94	686 095	70	219 917	88	219 917	88	Basin méditerranéen		
	OPEC	3 817 412	86	1 062 639	85	765 654	93	753 563	79	247 236	107	247 236	107	OPEP		
	Latin America	923 761	83	475 094	128	181 635	107	105 337	36	38 953	56	38 953	56	Amérique latine		
	ASEAN	583 025	98	173 817	77	99 430	94	67 764	204	46 341	72	46 341	72	ANASE		
001	France	5 213 592	99	1 984 859	93			840 120	101	620 083	106	620 083	106	France		001
002	Belgium and Luxembourg	3 363 629	105	1 056 618	102	739 395	105	166 766	99	346 742	116	346 742	116	Belgique et Luxembourg		002
003	Netherlands	3 103 803	102	1 258 819	106	374 257	96	163 160	103					Pays-Bas		003
004	R.F. of Germany	6 101 977	105			1 229 724	98	915 409	103	1 811 743	106	1 811 743	106	R.F. d'Allemagne		004
005	Italy	3 085 694	101	1 117 784	101	928 731	95			362 284	108	362 284	108	Italie		005
006	United Kingdom	3 481 547	105	1 245 381	128	579 815	91	314 549	94	451 132	92	451 132	92	Royaume-Uni		006
007	Ireland	551 706	88	65 362	101	34 498	74	14 740	79	24 770	91	24 770	91	Irlande		007
008	Denmark	733 778	108	304 200	113	59 681	109	39 258	110	97 849	94	97 849	94	Danemark		008
009	Greece	433 815	94	140 757	91	89 411	140	96 039	76	46 716	113	46 716	113	Grèce		009
024	Iceland	26 628	60	6 231	72	1 163	61	1 018	77	2 999	46	2 999	46	Islande		024
025	Faroe Islands	14 650	186	95	53	8	133	62	775	101	86	101	86	Iles Féroé		025
028	Norway	508 005	82	156 562	89	35 187	40	25 495	105	53 968	121	53 968	121	Norvège		028
030	Sweden	1 136 281	104	372 637	98	311 532	164	50 022	82	97 908	109	97 908	109	Suède		030
032	Finland	353 868	108	144 319	105	33 185	104	25 249	105	32 369	125	32 369	125	Finlande		032
036	Switzerland	1 824 099	99	806 805	111	321 979	89	235 473	94	105 444	103	105 444	103	Suisse		036
038	Austria	1 036 353	107	707 388	107	60 461	100	132 633	108	52 144	118	52 144	118	Autriche		038
040	Portugal	315 145	103	83 134	88	63 133	90	37 146	101	31 473	116	31 473	116	Portugal		040
042	Spain	902 521	102	269 422	113	275 065	118	89 670	81	45 760	106	45 760	106	Espagne		042
043	Andorra	12 509	95	642	60	574	103	592	113	359	95	359	95	Andorre		043
044	Gibraltar	6 511	107	151	29	2 113	564	910	495	308	126	308	126	Gibraltar		044
045	Vatican City State	858	121	213	280	2	89	345	71	116	95	116	95	Cité du Vatican		045
046	Malta	39 449	95	111	9	3 669	49	15 552	96	2 302	166	2 302	166	Malte		046
048	Yugoslavia	303 056	101	135 447	103	34 652	94	63 552	101	5 329	129	5 329	129	Yougoslavie		048
052	Turkey	177 903	96	91 254	141	15 242	52	23 321	53	9 095	98	9 095	98	Turquie		052
056	Soviet Union	943 369	162	363 526	162	204 681	205	197 989	202	59 654	121	59 654	121	Union soviétique		056
058	German Dem. Rep. 1)	43 752	74			18 926	77	6 878	64	6 683	69	6 683	69	Rép. démocrat. allem. 1)		058
060	Poland	158 782	88	67 448	119	31 014	37	13 164	137	8 659	91	8 659	91	Pologne		060
062	Czechoslovakia	86 444	85	48 657	85	9 931	128	7 422	96	6 173	87	6 173	87	Tchécoslovaquie		062
064	Hungary	115 916	72	61 859	68	15 945	101	9 087	46	6 358	51	6 358	51	Hongrie		064
066	Romania	56 358	67	16 852	65	11 599	63	3 945	39	3 244	75	3 244	75	Roumanie		066
068	Bulgaria	68 477	96	31 329	106	9 114	82	7 238	102	5 958	114	5 958	114	Bulgarie		068
070	Albania	5 688	76	961	69	862	262	970	33	1 348	494	1 348	494	Albanie		070
202	Canary Islands	33 188	106	8 636	116	3 678	61	3 573	106	4 381	111	4 381	111	Iles Canaries		202
204	Morocco	170 528	107	18 280	131	74 716	80	24 669	110	9 067	201	9 067	201	Maroc		204
205	Cote and Melilla	2 529	467	723	49	203	103	367	360	377	425	377	425	Côte et Melilla		205
208	Algeria	425 605	106	84 081	95	212 418	141	38 119	46	19 380	102	19 380	102	Algérie		208
212	Tunisia	134 857	79	23 506	97	69 908	105	16 692	30	8 685	88	8 685	88	Tunisie		212
216	Libya	358 283	71	80 974	75	25 177	44	188 935	81	15 992	145	15 992	145	Libye		216
220	Egypt	352 025	106	116 656	155	55 668	57	62 665	109	28 685	126	28 685	126	Egypte		220
224	Sudan	43 728	89	5 552	69	5 761	50	3 064	61	5 835	340	5 835	340	Soudan		224
228	Mauritania	16 003	104	3 768	273	8 006	71	976	89	309	106	309	106	Mauritanie		228
232	Mali	14 606	107	6 141	385	6 058	91	790	154	626	205	626	205	Mali		232
236	Upper Volta	10 529	115	1 020	125	6 214	80	377	222	2 608	707	2 608	707	Haute-Volta		236
240	Niger	13 382	52	3 356	63	8 261	73	4 445	61	4 453	95	4 453	95	Niger		240
244	Chad	3 461	93	571	58	2 148	135	370	122	177	23	177	23	Tchad		244
247	Republic of Cape Verde	1 810	187	159	171	126	42	12	8	708	307	708	307	République du Cap-Vert		247
248	Senegal	52 435	108	2 449	87	38 308	111	3 325	81	2 565	57	2 565	57	Sénégal		248
252	Gambia	5 264	160	1 331	258	929	193	234	26	133	263	133	263	Gambie		252
257	Guinea Bissau	1 089	72	11	19	256	24	67	67	589	226	589	226	Guinée-Bissau		

export

FEBRUARY 1983		FEVRIER 1983		Belg.-Lux.		United Kingdom		Ireland		Danmark		Ελλάδα			
Code	Partner countries	1 000 ECU	Indices 83/82	1 000 ECU	Indices 83/82	1 000 ECU	Indices 83/82	1 000 ECU	Indices 83/82	1 000 ECU	Indices 83/82	1 000 ECU	Indices 83/82	Pays Partenaires	Code
	World	4 261 323	102	7 651 641	96	716 321	117	1 490 614	115	348 050	99	Monde			
	Intra-EC (EUR 10)	2 974 265	99	3 562 217	102	513 329	117	695 841	114	184 138	100	Intra-CE (EUR 10)			
	Extra-EC	1 243 575	110	4 072 638	92	191 395	117	794 622	116	161 664	97	Extra-CE			
	Class 1	698 197	123	2 210 711	89	125 952	134	565 314	113	54 373	113	Classe 1			
	EFTA	314 946	119	712 828	86	34 395	133	323 852	100	7 301	64	AELE			
	Other Western Europe	81 517	137	202 419	73	10 440	167	36 570	146	19 208	244	Autr. pays d'Europe occid.			
	USA and Canada	243 666	131	958 147	102	55 402	133	176 318	188	26 147	120	USA et Canada			
	Other class 1	58 068	100	337 316	76	25 715	129	28 574	49	1 718	24	Autres classe 1			
	Class 2	440 954	93	1 713 431	93	62 072	92	211 221	143	103 730	116	Classe 2			
	ACP (59 countries)	62 978	93	367 430	91	9 544	87	54 911	370	6 552	153	ACP (59 pays)			
	DOM	1 913	106	1 240	70	64	42	8 102	90	24	24	DOM			
	TOM	885	80	25 134	130	251	106	2 554	223	55	55	TOM			
	Other class 2	375 177	93	1 319 628	93	52 214	93	145 654	118	97 099	114	Autres classe 2			
	Class 3 ¹⁾	104 425	119	148 496	138	3 371	141	18 087	56	23 581	48	Classe 3 ¹⁾			
	Eastern Europe ¹⁾	86 133	110	117 608	137	2 568	110	14 243	51	20 757	50	Europe orientale ¹⁾			
	Other class 3	18 291	189	30 888	143	805	134	3 844	90	2 824	40	Autres classe 3			
	Miscellaneous	43 483	100	16 786	90	11 597	134	151	128	228	69	Divers non classés			
	OECD	3 646 544	103	5 634 041	97	635 892	120	1 239 637	111	201 303	96	OCDE			
	Mediterranean Basin	218 310	102	554 712	87	33 961	84	55 846	92	78 464	145	Bassin méditerranéen			
	OPEC	150 235	86	687 204	83	27 036	73	73 243	114	50 602	93	OPEP			
	Latin America	21 908	56	79 633	52	6 497	128	14 666	86	38	3	Amérique latine			
	ASEAN	30 787	100	146 277	125	5 580	148	12 854	114	175	21	ANASE			
001	France	801 559	98	782 192	105	78 686	185	81 800	123	24 293	110	France			001
002	Belgium and Luxembourg			353 917	97	19 570	45	33 732	154	7 789	88	Belgique et Luxembourg			002
003	Netherlands	562 939	99	650 998	100	34 315	124	48 487	108	10 828	79	Pays-Bas			003
004	R.F. of Germany	885 628	105	853 205	109	70 311	120	271 521	125	64 436	97	R.F. d'Allemagne			004
005	Italy	212 075	90	329 832	114	28 211	147	68 042	105	38 735	108	Italie			005
006	United Kingdom	428 773	98			273 525	113	173 723	100	14 649	100	Royaume-Uni			006
007	Ireland	16 262	104	385 410	86			9 735	132	929	159	Irlande			007
008	Denmark	47 360	100	177 325	107	5 626	148			2 479	110	Danemark			008
009	Greece	19 687	82	29 338	82	3 086	125	8 801	73			Grèce			009
024	Iceland	1 037	68	5 811	38	183	218	8 184	93	2	50	Islande			024
025	Faroe Islands		12	355	109			14 017	194			Iles Féroé			025
028	Norway	24 881	92	119 279	82	5 179	151	87 162	81	292	62	Norvège			028
030	Sweden	51 395	89	273 249	94	10 621	128	147 981	116	936	58	Suède			030
032	Finland	16 879	100	67 185	110	3 425	139	30 920	114	337	122	Finlande			032
036	Switzerland	170 545	142	136 023	60	9 315	163	36 111	92	2 404	73	Suisse			036
038	Austria	32 741	123	33 947	92	3 419	93	10 661	102	2 959	94	Autriche			038
040	Portugal	17 467	115	77 335	143	2 253	100	2 834	74	370	15	Portugal			040
042	Spain	58 534	165	140 275	69	8 014	148	14 564	117	1 217	116	Espagne			042
043	Andorra	563	126	725	56	33	103	21	36			Andorre			043
044	Gibraltar	132	109	2 598	59	3	5	296	160			Gibraltar			044
045	Vatican City State		7	84	600			4	80			Cité du Vatican			045
046	Malta	1 444	62	7 234	74	567	165	541	64	29	1	Malte			046
048	Yugoslavia	10 650	129	25 046	75	1 260	543	5 713	197	17 224	429	Yougoslavie			048
052	Turkey	10 175	78	26 101	116	563	361	1 413	109	739	139	Turquie			052
056	Soviet Union	53 235	107	52 474	167	1 707	146	3 857	26	6 246	45	Union soviétique			056
058	German Dem. Rep. ¹⁾	5 573	124	4 270	77	180	305	1 130	29	112	41	Rép. démocr. allem. ¹⁾			058
060	Poland	6 082	216	27 651	229	42	28	4 160	146	562	19	Pologne			060
062	Czechoslovakia	5 313	109	6 184	76	186	76	1 979	131	5 599	8	Tchécoslovaquie			062
064	Hungary	6 186	87	9 453	96	212	79	1 734	46	5 082	464	Hongrie			064
066	Romania	3 050	79	13 318	114	90	45	838	179	3 424	39	Roumanie			066
068	Bulgaria	6 441	124	4 000	64	151	62	540	66	3 706	63	Bulgarie			068
070	Albania	254	326	258	24			8	13	1 027	79	Albanie			070
202	Canary Islands	1 952	172	7 637	141			560	24	2 707	175	Iles Canaries			202
204	Morocco	5 806	46	34 857	417	213	111	1 257	27	1 843	203	Maroc			204
205	Ceuta and Melilla	54	82	565	76	9	31	115	140			Ceuta et Melilla			205
208	Algeria	21 503	86	27 988	98	4 649	208	4 389	146	13 078	208	Algérie			208
212	Tunisia	7 038	131	5 368	91	422	64	427	48	2 810	203	Tunisie			212
216	Libya	2 234	18	29 281	59	4 058	33	2 906	139	8 726	60	Libye			216
220	Egypt	16 513	220	49 592	103	9 103	107	8 021	210	5 122	54	Égypte			220
224	Sudan	1 320	70	16 974	92	1 739	92	2 134	233	1 349	104	Soudan			224
228	Mauritania	670	81	162	32		1	2 111				Mauritanie			228
232	Mali	391	45	596	16			4	67			Mali			232
236	Upper Volta	357	186	325	127			13	67			Haute-Volta			236
240	Niger	111	80	656	8		28	7	700	25		Niger			240
244	Chad			70	33			25	313			Tchad			244
247	Republic of Cape Verde	638		157	183							République du Cap-Vert			247
248	Senegal	2 838	243	1 852	169		4	1 094	364			Sénégal			248
252	Gambia	150	74	2 233	245		23	383	39	115		Gambie			252
257	Guinea Bissau	24	71	141	486				1	1		Guinée-Bissau			257
260	Guinea	911	102	1 269	122		19	633	3	43		Guinée			260
264	Sierra Leone	140	12	2 058	117				13			Sierra Leone			264
268	Liberia	900	191	1 438	94		72	800	38 806			Libéria			268
272	Ivory Coast	2 553	98	4 388	113		391	184	100	81		Côte-d'Ivoire			272
276	Ghana	62	21	12 632	222		245	205	168			Ghana			276
280	Togo	1 387	154	3 398	102		86		37	6		Togo			280
284	Benin	575	25	2 215	146		3	43	295	121		Bénin			284
288	Nigeria	17 345	89	112 644	55	4 991	60	2 177	35	3 704	183	Nigeria			288
302	Cameroon	1 895	72	5 365	96	594	108	1 830	412	236	110	Cameroon			302
306	Central African Republic	93	182	42	43							République Centrafricaine			306
310	Equatorial Guinea	1	100	3	150							Guinée équatoriale			310
311	São Tomé and Príncipe		7	62	33							São Tomé et Príncipe			311
314	Gabon	748	79	1 800	154		39	36	1	33		Gabon			

FEBRUARY 1983		FEVRIER 1983		EUR 10		Deutschland		France		Italia		Nederland		Pays Partenaires		Code
Code	Partner countries	1 000 ECU	Indices 83/ /82	1 000 ECU	Indices 83/ /82	1 000 ECU	Indices 83/ /82	1 000 ECU	Indices 83/ /82	1 000 ECU	Indices 83/ /82	1 000 ECU	Indices 83/ /82			
400	United States of America	3 257 504	113	896 219	101	410 897	116	443 650	113	172 025	126	États-Unis d'Amérique	400			
404	Canada	326 314	88	90 376	98	47 706	85	44 351	113	18 914	117	Canada	404			
406	Greenland	7 872	90	7 33	550							Greenland	406			
408	St Pierre and Miquelon	141	7	5	5	834	148	19	95	9	45	Saint-Pierre et Miquelon	408			
412	Mexico	121 290	51	45 932	45	35 025	88	22 987	64	2 761	19	Mexique	412			
413	Bermuda	6 015	49	331	25	372	5	502	461	120	10	Bermudes	413			
416	Guatemala	7 247	69	4 175	120	420	20	672	75	224	37	Guatemala	416			
421	Belize	1 852	71	21	40	9	38	3	19	341	45	Belize	421			
424	Honduras	5 963	112	714	106	1 163	122	1 516	149	994	167	Honduras	424			
428	El Salvador	6 492	211	2 674	195	2 482	168	464	146	742	124	El Salvador	428			
432	Nicaragua	3 848	63	382	37	1 831	760	363	48	122	40	Nicaragua	432			
436	Costa Rica	5 816	143	2 685	189	558	94	958	208	250	154	Costa Rica	436			
442	Panama	29 978	63	3 843	78	5 184	192	13 559	100	1 058	41	Panama	442			
448	Cuba	23 695	72	2 681	59	10 175	494	777	81	2 925	19	Cuba	448			
450	West Indies	1 822		125		217		13		137		Indes occidentales	450			
452	Haiti	6 154	106	1 142	155	2 291	174	101	9	514	43	Haiti	452			
453	Bahamas	6 127	44	641	37	940	146	122	60	1 837	79	Bahamas	453			
454	Turks and Caicos Islands	67	48	9	50			11	16			Iles Turks et Caicos	454			
456	Dominican Republic	6 401	63	2 021	122	1 497	45	676	78	548	137	République Dominicaine	456			
457	Virgin Islands of the USA	1 301	58	163	61	428	65	199	205	34	11	Iles Vierges des États-Unis	457			
458	Guadeloupe	42 186	126	886	98	38 671	128	898	141	586	93	Guadeloupe	458			
459	Antigua and Barbuda	2 196		14								Antigua et Barbuda	459			
460	Dominica	1 017	131	3	8	15	300	31	620	110		Dominique	460			
462	Martinique	39 711	100	1 020	102	36 182	100	1 048	106	338	44	Martinique	462			
463	Cayman Islands	1 528	35	33	132	204	13	245	16	88	147	Iles Cayman	463			
464	Jamaica	107 974		2 845	189	350	36	184	44	560	72	Jamaïque	464			
465	St Lucia	1 058	130	21	100	34	103	2		76	165	Sainte-Lucie	465			
467	St Vincent	504	80	7	24	5	5			53	91	Saint-Vincent	467			
469	Barbados	5 455	92	908	233	325	181	100	57	255	124	La Barbade	469			
472	Trinidad and Tobago	31 533	91	2 472	107	5 609	236	3 386	29	1 329	59	Trinidad et Tobago	472			
473	Grenada	835	152	31	94	149	92	2	18	26	53	Grenade	473			
476	Netherlands Antilles	25 185	89	1 242	73	2 038	142	4 071	40	10 454	100	Antilles néerlandaises	476			
480	Colombia	64 543	121	34 212	153	10 062	138	8 493	83	2 226	161	Colombie	480			
484	Venezuela	107 785	44	27 863	61	28 821	89	25 546	21	5 967	42	Venezuela	484			
488	Guyana	2 186	50	132	94	55	9	35	6	166	133	Guyana	488			
492	Surinam	4 752	81	743	91	280	228	153	45	1 924	72	Surinam	492			
496	French Guiana	15 755	29	2 028	859	13 189	35	146	1	104	63	Guyane française	496			
500	Ecuador	19 214	71	7 544	93	1 811	57	3 357	105	15	653	Équateur	500			
504	Peru	37 850	66	10 029	60	9 564	169	7 438	29	202	202	Perou	504			
508	Brazil	132 013	73	47 052	60	48 973	159	5 768	15	7 576	82	Brésil	508			
512	Chile	28 013	46	11 144	49	7 106	48	2 448	39	1 019	35	Chili	512			
516	Bolivia	1 518	22	683	27	77	8	257	66	109	17	Bolivie	516			
520	Paraguay	11 423	154	1 608	50	4 950	358	229	41	102	86	Paraguay	520			
524	Uruguay	7 723	43	2 733	28	919	35	923	38	267	36	Uruguay	524			
528	Argentina	320 485	251	268 656	557	21 095	108	9 581	42	10 659	83	Argentine	528			
529	Falklands Islands and dep.	2 314	499	7	47			24				Iles Falkland et dép.	529			
600	Cyprus	58 911	99	11 131	90	6 876	186	8 675	94	1 524	93	Chypre	600			
604	Lebanon	159 499	122	24 192	93	44 395	157	47 878	109	7 715	154	Liban	604			
608	Syria	81 292	89	23 090	90	13 303	84	13 416	86	9 250	200	Syrie	608			
612	Iraq	438 952	58	161 130	55	85 064	75	86 475	53	208	50	Irak	612			
616	Iran	434 845	229	189 479	226	31 028	209	81 384	236	52 113	572	Iran	616			
624	Israel	250 183	127	90 676	149	31 923	123	34 266	104	10 716	79	Israël	624			
628	Jordan	105 472	73	19 975	68	12 218	57	15 701	78	3 947	33	Jordanie	628			
632	Saudi Arabia	1 025 041	114	283 697	105	164 752	111	215 804	151	63 600	115	Arabie Saoudite	632			
636	Kuwait	173 105	82	51 500	86	22 131	61	36 553	70	8 005	108	Koweït	636			
640	Bahrain	50 486	119	12 285	78	3 962	218	6 120	229	2 811	209	Bahrein	640			
644	Qatar	74 880	93	14 552	114	10 423	96	5 815	82	5 706	240	Qatar	644			
647	United Arab Emirates	225 858	90	45 057	84	49 643	116	35 566	85	14 358	107	Émirats arabes unis	647			
649	Oman	81 076	115	16 596	181	6 335	53	4 419	164	5 111	38	Oman	649			
652	North Yemen	45 836	98	64	105	12 388	83	5 916	64	4 042	148	Yémen du Nord	652			
656	South Yemen	23 585	115	1 513	156	4 317	198	4 110	68	3 589	100	Yémen du Sud	656			
660	Afghanistan	5 673	129	2 562	222	958	63	170	63	381	254	Afghanistan	660			
662	Pakistan	69 003	103	22 988	128	6 071	82	10 394	80	3 420	125	Pakistan	662			
664	India	290 395	97	59 882	79	24 400	96	25 979	118	12 245	120	Inde	664			
666	Bangladesh	25 079	69	8 340	220	1 891	261	335	30	1 184	17	Bangladesh	666			
667	Maldives	525	73	12	2	25	313	8	160	1	25	Maldives	667			
669	Sri Lanka	22 150	116	6 721	98	1 241	64	1 222	146	1 557	232	Sri Lanka	669			
672	Nepal	1 486	154	155	29	591	37	39	163	37	206	Népal	672			
675	Bhutan	31	33	27								Bhoutan	675			
676	Burma	33 959	152	26 793	233	1 536	44	1 512	720	110	21	Birmanie	676			
680	Thailand	73 866	97	28 466	77	10 209	158	5 428	162	5 173	93	Thaïlande	680			
684	Laos	285	59	58	48	14	11	47	60	33		Laos	684			
690	Vietnam	2 214	18	161	18	1 001	57	238	21	262	19	Vietnam	690			
696	Kampuchea (Cambodia)	185	30	119	127	11	6			5	9	Kampuchéa (Cambodge)	696			
700	Indonesia	166 186	76	47 561	53	40 353	62	7 695	117	19 722	64	Indonésie	700			
701	Malaysia	103 874	142	36 842	145	8 205	106	21 822	471	4 011	107	Malaysia	701			
703	Brunei	7 929	72	19 367	19	1 082	601	286	37	475	31	Brunei	703			
706	Singapore	190 944	113	46 553	84	33 438	165	27 417	173	11 192	89	Singapour	706			
708	Philippines	48 159	85	14 396	74	7 224	119	5 403	189	6 244	55	Philippines	708			
716	Mongolia	93	69	68	58	3	30					Mongolie	716			
720	China	142 162	98	40 809	60	27 683	108	14 494	63	10 566	270	Chine	720			
724	North Korea	9 730	63	2 807	94	3 933	37	2 659	251	1	8	Corée du Nord	724			
728	South Korea	117 093	140	38 641	129	22 587	173	9 679	187	7 435	142	Corée du Sud	728			
732	Japan	497 439	92	170 436	97	74 440	66	69 475	126	25 163	95	Japon	732			
736	Taiwan	87 584	106	39 126	104	11 588	122	9 512	119	8 802	147	T'ai-wan	736			
740	Hong Kong	232 888	99	46 582	94	23 335	100	24 220	105	12 716	152	Hong-Kong	740			
743	Macao	250	58	8	33	105	61					Macao	743			
800	Australia	292 966	83	94 991	87	30 996	103	39 707	108	11 779	77	Australie	800			
801	Papua New Guinea	3 482	28	1 300	192	129	44	401	818	114	81	Papouasie-Nouvelle-Guinée	801			
802	Australian Oceania	227	175	57	154	2	40	40	400	6		Océanie australienne	802			
803	Nauru	209	185									Nauru	803			
804	New Zealand	68 648	91	10 383	91	4 261	87	2 683	58	5 367	148	Nouvelle-Zélande	804			
806	Solomon Islands	224	67	129		6	11					Iles Salomon	806			
807	Tuvalu	3	7									Tuvalu	807			
808	American Oceania	1 107	31	13	186			655	90	159	257	Océanie américaine	808			
809	New Caledonia and dep.	11 215	105	608	105	9 321	104	573	245	193	54	Nouvelle-Calédonie et dép.	809			
811	Wallis and Futuna Islands	22	71			2	71					Iles Wallis et Futuna	811			
812	Kiribati	48	21	2	15							Kiribati	812			
813	Pitcairn	55	153									Iles Pitcairn	813			
814	New Zealand Oceania	676	97	627	103		13		50		1	Océanie néo-zélandaise	814			
815	Fiji	1 706	82	165	95	210	276	105	52	54	19	Fidji	815			
816	Vanuatu	381	87	15	214	289	74	1	13	16	267	Vanuatu	816			
817	Tonga	88														

export

FEBRUARY 1983		FEVRIER 1983		Belg.-Lux.		United Kingdom		Ireland		Danmark		Ελλάδα		Pays Partenaires		Code
Code	Partner countries	1 000 ECU	Indices 83/82	1 000 ECU	Indices 83/82	1 000 ECU	Indices 83/82	1 000 ECU	Indices 83/82	1 000 ECU	Indices 83/82	1 000 ECU	Indices 83/82			
400	United States of America	226 426	140	868 962	107	49 043	144	165 073	195			25 209	124	États-Unis d'Amérique	400	
404	Canada	17 239	70	89 185	71	6 360	86	11 245	124			938	64	Canada	404	
406	Greenland			3	5			7 757	89					Greenland	406	
408	St Pierre and Miquelon			26	87			39	195					Saint-Pierre et Miquelon	408	
412	Mexico	1 194	11	12 341	41	721	73	329	12					Mexique	412	
413	Bermuda	15	32	4 002	170	65	73	605	312			3		Bermudes	413	
416	Guatemala	224	16	909	52	365	153	258	230					Guatemala	416	
421	Belize			1 418	99			60	27					Belize	421	
424	Honduras	244	79	979	64		3	349	298					Honduras	424	
428	El Salvador	397	490	1 146	362			81	85					El Salvador	428	
432	Nicaragua	73	6	813	127			10	1					Nicaragua	432	
436	Costa Rica	334	52	665	160			182	253					Costa Rica	436	
442	Panama	1 397	279	4 169	19			690	82					Panama	442	
448	Cuba	223	20	6 206	74			698	240					Cuba	448	
450	West Indies			1 063				131					2	Indes occidentales	450	
452	Haiti	146	85	1 908	174			52	60					Haiti	452	
453	Bahamas	90	54	1 636	15		577	281	251				3	Bahamas	453	
454	Turks and Caicos Islands			45	132			2	50					Iles Turks et Caicos	454	
456	Dominican Republic	409	17	1 027	87			83	74					République Dominicaine	456	
457	Virgin Islands of the USA			308	43			94	147				1	Iles Vierges des États-Unis	457	
458	Guadeloupe	652	102	333	75			136	164				24	Guadeloupe	458	
459	Antigua and Barbuda			2 152				16						Antigua et Barbuda	459	
460	Dominica	4	22	834	124			20	53					Dominique	460	
462	Martinique	594	122	360	169			58	134					Martinique	462	
463	Cayman Islands			583	52			4	29					Iles Cayman	463	
464	Jamaica	266	157	103 566	127			38	17				58	Jamaïque	464	
465	St Lucia	33	138	858				107	55					Sainte-Lucie	465	
467	St Vincent	5	500	419	102			34	283					Saint-Vincent	467	
469	Barbados	134	70	3 676	78			13	68					La Barbade	469	
472	Trinidad and Tobago	855	134	17 231	116			289	71					Trinité et Tobago	472	
473	Grenada	2	200	691	165			34	40					Grenada	473	
476	Netherlands Antilles	334	53	5 842	175			97						Antilles néerlandaises	476	
480	Colombia	1 632	101	4 954	52			2 337	618				9	Colombie	480	
484	Venezuela	2 954	81	10 040	41			499	116				30	Venezuela	484	
488	Guyana	52	111	1 743	62			3	20					Guyane	488	
492	Surinam	499	148	1 052	69			122	305					Surinam	492	
496	French Guiana	126	154	141	54			41	82					Guayane française	496	
500	Ecuador	800	161	5 083	82			9	30					Équateur	500	
504	Peru	2 497	88	4 016	55			899	432					Pérou	504	
508	Brazil	2 633	48	19 120	110			733	74					Brésil	508	
512	Chile	868	44	4 915	54			58	25					Chili	512	
516	Bolivia	13	2	347	22			45	29					Bolivie	516	
520	Paraguay	285	483	4 240	413			9	64					Paraguay	520	
524	Uruguay	159	52	2 528	136			59						Uruguay	524	
528	Argentina	5 648	142	452	3			283	67					Argentine	528	
529	Falklands Islands and dep.			2 283	515									Iles Falkland et dép.	529	
600	Cyprus	1 961	108	23 034	109			165	58					Chypre	600	
604	Lebanon	10 573	114	12 476	98			378	73					Liban	604	
608	Syria	3 946	67	10 411	101			141	158					Syrie	608	
612	Iraq	15 098	47	72 159	67			4 366	114					Irak	612	
616	Iran	26 411	323	37 072	133			1 483	208					Iran	616	
624	Israel	34 340	131	42 788	129			1 311	189					Israël	624	
628	Jordan	13 936	176	32 138	68			293	20					Jordanie	628	
632	Saudi Arabia	38 726	79	213 341	111			4 356	77					Arabie Saoudite	632	
636	Kuwait	5 735	84	40 482	102			928	59					Koweït	636	
640	Bahrain	1 626	180	20 311	111			377	175					Bahrein	640	
644	Qatar	1 203	64	33 953	78			187	73					Qatar	644	
647	United Arab Emirates	9 617	137	64 295	76			835	51					Émirats arabes unis	647	
649	Oman	1 437	51	43 843	119			251	148					Oman	649	
652	North Yemen	2 164	384	8 792	107			897	321					Yémen du Nord	652	
656	South Yemen	390	231	4 721	68			4 873	997					Yémen du Sud	656	
660	Afghanistan	36	53	1 550	130			16	57					Afghanistan	660	
662	Pakistan	4 887	117	18 563	90			1 061	206					Pakistan	662	
664	India	52 509	87	112 269	110			167	28					Inde	664	
666	Bangladesh	303	84	10 003	44			106	54					Bangladesh	666	
667	Maldives			479	242									Maldives	667	
669	Sri Lanka	1 353	146	6 970	82			2 568	518					Sri Lanka	669	
672	Nepal	6	4	607	347									Népal	672	
675	Bhutan													Bhoutan	675	
676	Burma	193	227	3 616	56			16						Birmanie	676	
680	Thailand	7 149	116	14 162	99			336	31					Thaïlande	680	
684	Laos	2	33	131	87									Laos	684	
690	Vietnam	243	640	297	227									Vietnam	690	
696	Kampuchea (Cambodia)			42	183									Kampuchéa (Cambodge)	696	
700	Indonesia	7 862	88	39 067	264			637	137					Indonésie	700	
701	Malaysia	5 008	120	28 753	107			791	38					Malaisie	701	
703	Brunei	78	229	5 556	84			85	708					Brunei	703	
706	Singapore	9 022	91	57 252	116			2 522	326					Singapour	706	
708	Philippines	1 747	117	9 044	67			1 656	232					Philippines	708	
716	Mongolia			19	950									Mongolie	716	
720	China	17 739	216	24 176	189			797						Chine	720	
724	North Korea	86	30	190	58									Corée du Nord	724	
728	South Korea	8 159	118	13 828	98			397	150					Corée du Sud	728	
732	Japan	30 955	121	92 443	102			16 227	293					Japon	732	
736	Taiwan	3 470	92	12 426	82			319	46					Taiwan	736	
740	Hong Kong	28 281	95	92 104	94			542	67					Hong-Kong	740	
743	Macao			122	56									Macao	743	
800	Australia	9 601	89	91 944	67			6 925	83					Australie	800	
801	Papua New Guinea	197		1 261	11									Papouasie-Nouvelle-Guinée	801	
802	Australian Oceania			104	200									Océanie australienne	802	
803	Nauru			209	243									Nauru	803	
804	New Zealand	2 397	110	41 884	91			470	104					Nouvelle-Zélande	804	
806	Solomon Islands			73	29									Iles Salomon	806	
807	Tuvalu			3	19									Tuvalu	807	
808	American Oceania	1	50	279	10									Océanie américaine	808	
809	New Caledonia and dep.	191	97	255	91									Nouvelle-Calédonie et dép.	809	
811	Wallis and Futuna Islands													Iles Wallis et Futuna	811	
812	Kiribati			42	168									Kiribati	812	
813	Pitcairn			55	153									Iles Pitcairn	813	
814	New Zealand Oceania			8	9									Océanie néo-zélandaise	814	
815	Fiji	82	47	1 074	108									Fidji	815	
816	Vanuatu	3	300	47	522									Vanuatu	816	
817	Tonga			80	136									Tonga	817	
819	Western Samoa			28	58									Samoa occidentales	819	
822	French Polynesia	263	187	248	129									Polynésie française	822	
890	Polar Regions			128	200									Régions polaires	890	
950	Stores and provisions	39 074	100											Avitaillement et soutage	950	
958	Countries not determined	4 409	101	16 788	90			11 597	134					Pays non déterminés	958	
977	Countries not disclosed													Pays secrets	977	

2) Note technique :

Les chiffres de droite à partir du 7^e rang ne sont plus significatifs pour les nombres supérieurs à 16 millions environ (= 2²⁴).

JANUARY 1983		JANVIER 1983		EUR 10		Deutschland		France		Italia		Nederland		Pays Partenaires		Code
Code	Partner countries	1 000 ECU	Indices 83/82	1 000 ECU	Indices 83/82	1 000 ECU	Indices 83/82	1 000 ECU	Indices 83/82	1 000 ECU	Indices 83/82	1 000 ECU	Indices 83/82			
	World	52 634 800	108	12 909 410	104	10 032 490	110	8 692 212	121	5 252 459	114	Monde				
	Intra-EC (EUR 10)	24 588 340	111	6 139 076	105	4 979 184	114	3 202 825	112	2 630 462	120	Intra-CE (EUR 10)				
	Extra-EC	28 011 100	105	6 761 731	104	5 048 938	106	5 384 434	128	2 621 985	109	Extra-CE				
	Class 1	13 512 020	106	3 591 717	107	2 096 669	114	1 655 819	107	1 020 401	108	Class 1				
	EFTA	4 910 774	105	1 658 322	107	547 216	100	529 727	111	304 883	109	AELE				
	Other Western Europe	1 437 769	125	377 723	114	418 913	136	266 578	153	80 223	89	Autr. pays d'Europe occid.				
	USA and Canada	4 954 343	104	1 038 169	113	714 133	110	546 953	83	502 140	108	USA et Canada				
	Other class 1	2 209 141	102	517 503	95	356 407	125	312 562	130	133 154	121	Autres classe 1				
	Class 2	12 017 710	103	2 411 147	97	2 610 043	102	3 103 133	139	1 276 687	101	Class 2				
	ACP (59 countries)	1 788 952	112	335 798	95	467 813	102	395 994	258	115 230	50	ACP (59 pays)				
	DOM	37 957	104	2 645	131	27 587	103	104	14	41	373	DOM				
	TOM	76 476	80	8 910	44	34 202	560	7 333	60	1 526	4	TOM				
	Other class 2	10 114 330	101	2 063 794	98	2 080 441	101	2 699 703	130	1 159 890	116	Autres classe 2				
	Class 3 1)	2 481 379	115	758 868	109	342 227	94	825 481	146	324 897	169	Class 3 1)				
	Eastern Europe 1)	2 217 659	115	659 477	105	302 343	82	585 527	148	291 462	174	Europe orientale 1)				
	Other class 3	263 721	116	99 391	148	39 884	109	39 954	109	33 435	139	Autres classe 3				
	Miscellaneous	35 347	111	8 603	162	4 366	86	4 954		11	13	Divers non classés				
	OECD	37 336 160	108	9 519 428	105	6 972 785	114	4 618 429	108	3 641 757	116	OCDE				
	Mediterranean Basin	4 314 612	126	952 258	106	1 140 610	123	1 208 753	174	370 017	208	Bassin méditerranéen				
	OPEC	6 839 701	100	1 186 816	99	1 704 962	98	2 166 929	136	748 426	101	OPEP				
	Latin America	1 627 746	118	421 917	114	275 768	114	454 702	136	154 793	125	Amérique latine				
	ASEAN	640 267	108	174 501	112	92 946	107	53 493	117	106 731	97	ANASE				
001	France	4 124 352	106	1 442 992	101	845 240	113	934 197	113	305 499	107	France				001
002	Belgium and Luxembourg	3 014 563	120	885 444	116	635 230	113	266 803	118	584 822	157	Belgique et Luxembourg				002
003	Netherlands	3 924 019	98	1 669 876	101	843 245	101	395 280	116	370 017	122	Pays-Bas				003
004	R.F. of Germany	6 438 528	116	1 774 212	113	1 774 212	113	1 133 581	106	1 090 095	127	R.F. d'Allemagne				004
005	Italy	2 677 981	113	949 463	110	911 965	118	911 965	118	155 602	108	Italie				005
006	United Kingdom	3 064 114	111	839 229	100	602 524	118	297 475	124	398 119	94	Royaume-Uni				006
007	Ireland	456 584	127	62 688	130	70 247	191	17 050	88	28 916	139	Irlande				007
008	Denmark	637 209	119	215 866	116	88 938	144	76 070	123	56 805	180	Danemark				008
009	Greece	251 101	111	73 520	97	52 732	147	82 370	116	10 603	129	Grèce				009
024	Iceland	20 647	70	6 731	221	1 405	51	3 316	229	41	8	Islande				024
025	Faroe Islands	9 071	93	2 049	166	1 624	380	1 057	98	100	227	Iles Féroé				025
028	Norway	1 098 418	106	414 791	107	71 018	62	62 533	375	69 174	102	Norvège				028
030	Sweden	1 015 075	96	230 956	74	125 030	109	71 475	88	89 660	104	Suède				030
032	Finland	477 464	89	124 582	121	46 481	88	22 901	79	34 508	110	Finlande				032
036	Switzerland	1 353 231	108	429 395	110	187 645	104	228 022	101	59 161	118	Suisse				036
038	Austria	717 809	124	400 417	132	57 051	124	121 166	112	34 875	109	Autriche				038
040	Portugal	228 129	127	51 490	105	58 586	125	20 314	125	17 465	143	Portugal				040
042	Spain	946 227	122	180 011	103	364 152	140	100 302	117	62 837	119	Espagne				042
043	Andorra	463	90	13	15	422	138	23	41	5	5	Andorre				043
044	Gibraltar	389	93					24	11	19	112	Gibraltar				044
045	Vatican City State	26	31					1	3	4	133	Cité du Vatican				045
046	Malta	19 165	109	9 046	117	1 138	216	3 388	153	651	170	Malte				046
048	Yugoslavia	259 976	119	109 300	122	24 090	115	96 973	156	9 032	33	Yugoslavie				048
052	Turkey	202 454	155	67 293	140	27 486	106	64 812	289	7 576	84	Turquie				052
056	Soviet Union	1 369 524	110	356 217	88	179 175	87	400 905	157	225 527	180	Union soviétique				056
058	German Dem. Rep. 1)	106 550	103	62 621	102	24 621	102	16 351	66	28 062	200	Répub. démocr. allem. 1)				058
060	Poland	187 602	173	62 164	143	27 117	183	43 202	326	17 059	425	Pologne				060
062	Czechoslovakia	152 996	107	74 747	124	16 090	103	29 280	104	7 674	76	Tchécoslovaquie				062
064	Hungary	150 826	110	68 273	111	20 912	104	22 729	71	7 792	117	Hongrie				064
066	Romania	177 028	138	71 297	169	19 651	54	62 635	215	5 624	98	Roumanie				066
068	Bulgaria	66 625	108	26 250	170	14 433	139	8 929	107	1 437	78	Bulgarie				068
070	Albania	6 506	106	529	89	344	97	1 498	35	255	43	Albanie				070
202	Canary Islands	26 468	157	817	85	430	262	73	112	9 015	147	Iles Canaries				202
204	Morocco	127 933	109	19 519	98	58 958	113	19 088	147	9 204	117	Maroc				204
205	Ceuta and Melilla	99	825					97		2		Ceuta et Melilla				205
208	Algeria	892 224	138	169 695	100	388 792	124	236 498	278	76 712	422	Algérie				208
212	Tunisia	89 358	73	19 650	153	37 440	80	27 624	54	2 706	67	Tunisie				212
216	Libya	986 423	223	246 337	155	111 223	207	369 772	307	156 555	167	Libye				216
220	Egypt	262 244	106	23 115	62	17 846	74	205 595	166	1 305	87	Égypte				220
224	Sudan	15 918	103	3 387	120	2 600	35	6 165	630	122	24	Soudan				224
228	Mauritania	12 917	84	1 418	78	2 693	58	6 725	58	6 153	24	Mauritanie				228
232	Mali	7 545	159	615	47	2 064	140	574	474	1 193	750	Mali				232
236	Upper Volta	4 077	150	39	355	2 382	217	1 453	550	21	210	Haute-Volta				236
240	Niger	39 741	299	72	242	32 053	242	2 039	857			Niger				240
244	Chad	2 792	700	423	1	108	73	2 039	857			Chad				244
247	Republic of Cape Verde	230	742	1	5			139		4		République du Cap-Vert				247
248	Senegal	25 508	150	2 090	203	13 523	115	2 328	318	772	136	Sénégal				248
252	Gambia	622	70					9	24	3		Gambie				252
257	Guinea Bissau	5	3							5		Guinée-Bissau				257
260	Guinea	24 958	230	4 988	87	5 141	386	14 333	386	221	351	Guinée				260
264	Sierra Leone	11 545	138	2 700	124	6	26			985	85	Sierra Leone				264
268	Liberia	50 403	146	21 010	131	3 792	52	11 164	305	6 512	69	Libéria				268
272	Ivory Coast	123 619	96	13 684	43	51 000	109	31 836	189	10 082	69	Côte-d'Ivoire				272
276	Ghana	20 348	102	3 698	88	2 375	157	364	36	583	23	Ghana</				

import

JANUARY 1983		Belg.-Lux.		United Kingdom		Ireland		Danmark		Ελλάδα		Pays Partenaires	Code
Code	Partner countries	1 000 ECU	Indices 83/82	1 000 ECU	Indices 83/82	1 000 ECU	Indices 83/82	1 000 ECU	Indices 83/82	1 000 ECU	Indices 83/82		
	World	4 418 119	100	8 694 831	105	813 558	101	1 240 088	96	681 844	80	Monde	
	Intra-EC (EUR 10)	2 671 619	109	3 441 349	115	578 925	99	593 520	108	351 389	100	Intra-CE (EUR 10)	
	Extra-EC	1 745 404	88	5 240 618	99	231 020	108	646 568	88	330 418	66	Extra-CE	
	Class 1	912 122	98	3 442 891	104	184 340	107	494 087	92	113 978	90	Classé 1	
	EFTA	256 838	102	1 200 738	110	30 684	70	355 717	91	26 649	68	AELE	
	Other Western Europe	71 916	134	180 924	110	12 799	259	16 017	102	12 676	136	Autr. pays d'Europe occid.	
	USA and Canada	397 220	101	1 473 570	103	111 035	117	88 868	115	22 075	68	USA et Canada	
	Other class 1	186 149	93	587 480	92	29 822	104	33 485	66	52 579	114	Autres classe 1	
	Class 2	686 580	75	1 609 879	90	34 153	98	107 136	80	178 953	63	Classé 2	
	ACP (59 countries)	151 398	92	303 321	160	5 227	53	4 906	16	9 265	75	ACP (59 pays)	
	DOM	35	292	1 589	1	1	1	5 952	87	3	150	DOM	
	TOM	17 379	99	6 962	51	116	200	29	29	19	5	TOM	
	Other class 2	517 768	69	1 298 007	82	28 809	116	96 250	109	169 666	63	Autres classe 2	
	Class 3 ¹⁾	146 701	105	187 848	109	12 527	174	45 345	65	37 485	43	Classé 3 ¹⁾	
	Eastern Europe ¹⁾	133 749	107	156 884	121	11 600	191	40 951	61	35 656	42	Europe orientale ¹⁾	
	Other class 3	12 952	95	30 964	73	928	82	4 384	142	1 829	82	Autres classe 3	
	Miscellaneous	1 097	71	12 064	98	3 613	58			39	61	Divers non classés	
	OECD	3 500 055	107	6 788 933	110	761 699	100	1 077 375	98	455 707	96	OCDE	
	Mediterranean Basin	203 542	112	359 748	82	16 279	144	22 828	56	40 577	62	Bassin méditerranéen	
	OPEC	339 446	67	506 964	64	1 995	195	30 192	66	153 971	66	OPEP	
	Latin America	121 034	136	158 850	86	5 701	95	30 727	152	4 254	44	Amérique latine	
	ASEAN	33 036	95	160 590	112	5 423	109	11 612	100	1 935	94	ANASE	
001	France	660 109	110	639 360	105	44 754	129	47 174	96	50 267	102	France	001
002	Belgium and Luxembourg			368 421	108	19 489	98	36 755	105	17 509	87	Belgique et Luxembourg	002
003	Netherlands	479 142	70	553 698	108	33 134	87	94 509	82	55 135	117	Pays-Bas	003
004	R.F. of Germany	907 062	113	1 081 488	134	60 846	111	254 485	115	136 759	107	R.F. d'Allemagne	004
005	Italy	180 074	125	363 083	111	15 707	83	38 905	138	63 082	89	Italie	005
006	United Kingdom	394 391	196			397 762	96	114 945	110	19 669	80	Royaume-Uni	006
007	Ireland	13 159	130	259 372	117			3 665	137	1 487	87	Irlande	007
008	Denmark	23 952	146	161 118	98	6 979	107	253	110	7 481	92	Danemark	008
009	Greece	13 730	252	14 810	57			3 083	122			Grèce	009
024	Iceland	898	95	5 910	33	55	239	1 004	92	1 287	63	Islande	024
025	Faroe Islands	313	229	2 517	94	191		1 219	30		2	Îles Féroé	025
028	Norway	39 481	81	381 261	110	2 242	80	56 849	107	1 069	67	Norvège	028
030	Sweden	78 298	105	241 216	111	10 627	61	163 266	113	4 547	40	Suède	030
032	Finland	16 906	107	131 299	94	6 081	74	91 237	59	3 469	93	Finlande	032
036	Switzerland	86 074	99	325 761	119	6 730	61	24 949	120	5 534	51	Suisse	036
038	Austria	22 248	130	54 740	112	3 396	145	14 412	108	9 504	114	Autriche	038
040	Portugal	12 933	147	60 550	125	1 553	81	4 000	100	1 238	127	Portugal	040
042	Spain	55 179	129	146 453	111	12 304	278	10 227	111	4 762	178	Espagne	042
043	Andorra											Andorra	043
044	Gibraltar			310	193					36		Gibraltar	044
045	Vatican City State			5	250					5	63	Cité du Vatican	045
046	Malta	1 283	72	3 284	71	48	70	324	109			Malte	046
048	Yugoslavia	3 487	94	9 511	109	101	47	3 244	209	4 238	92	Yougoslavie	048
052	Turkey	11 654	211	18 844	114	155	67	1 003	162	3 631	181	Turquie	052
056	Soviet Union	107 226	113	79 563	119	3 461	105	13 896	30	3 554	8	Union soviétique	056
058	German Dem. Rep. ¹⁾	8 493	58	16 537	144	897	133	11 137	120	2 422	86	Rép. démocr. allem. ¹⁾	058
060	Poland	5 649	125	18 436	162	5 836	898	4 952	223	3 287	48	Pologne	060
062	Czechoslovakia	4 785	126	11 625	73	679	86	5 527	113	2 589	71	Tchécoslovaquie	062
064	Hungary	2 838	104	11 225	148	303	78	4 137	127	12 617	340	Hongrie	064
066	Romania	2 308	85	12 030	228	384	140	795	72	2 304	40	Roumanie	066
068	Bulgaria	2 157	88	7 445	178	41	315	591	194	5 342	29	Bulgarie	068
070	Albania	292	789	23	128			25		5 340		Albanie	070
202	Canary Islands	241	56	15 823	175	22	244	47	174			Îles Canaries	202
204	Morocco	11 513	126	8 382	96	171	39	839	474	259	5	Maroc	204
205	Ceuta and Melilla											Ceuta et Melilla	205
208	Algeria	1 405	6	19 055	112	52	867	15				Algérie	208
212	Tunisia	4 629	96	1 584	106	575	33	113	27	20	27	Tunisie	212
216	Libya	69 999	172	12 364	115					20	179	Libye	216
220	Egypt	8 059	145	5 577	11			471	173	61	9	Égypte	220
224	Sudan	233	50	1 699	154			61	28	1 651	87	Soudan	224
228	Mauritania	1 922	27							159	43	Mauritanie	228
232	Mali	3 029	197	70	200							Mali	232
236	Upper Volta	163	562	10	2							Haute-Volta	236
240	Niger			7 409								Niger	240
244	Chad							222				Tchad	244
248	Republic of Cape Verde			51								République du Cap-Vert	248
248	Senegal	1 034	125	4 478	239	1 106		177	80			Sénégal	248
252	Gambia	586	553	18	900							Gambie	252
257	Guinea Bissau											Guinée-Bissau	257
260	Guinea	132		143								Guinée	260
264	Sierra Leone	5 569	166	2 276	153			6	100			Sierra Leone	264
268	Liberia	6 917	113	588	313		45	375	57			Libéria	268
272	Ivory Coast	3 545	69	10 658	102	289	86	723	227	1 802	91	Côte-d'Ivoire	272
276	Ghana	813		11 258	114	330	48	60	150	867	570	Ghana	276
280	Togo	1 950	218	575	147	1		38	7			Togo	280
284	Benin	129	35	570								Bénin	284
288	Nigeria	68 356	105	84 322	125	515	990	1 258	6		46	Nigeria	288
302	Cameroon	1 987	263	11 674	145	20	167	424	187		350	Caméroun	302
306	Central African Republic	530	67									République Centrafricaine	306
310	Equatorial Guinea	10										Guinée équatoriale	310
311	São Tomé and Príncipe			2								São Tomé et Príncipe	311
314	Gabon	196	22	272	157			17				Gabon	314
318	Congo	3 601	36	382	109			189	195			Congo	318
322	Zaire	35 930	67	2 794	88	342	93	83	30			Zaire	322
324	Rwanda	61	26	326	35							Rwanda	324
328	Burundi	198	34	4 678	219							Burundi	328
329	St. Helena and dep.			15	125							Sainte-Hélène et dép.	329
330	Angola			7 737	116							Angole	330
334	Ethiopia	151	96	680	226							Éthiopie	334
338	Jibuti	31		2								Djibouti	338
342	Somalia			7	350							Somalie	342
346	Kenya	1 320	188	14 407	105	1 061	84	639	426	139	33	Kenya	346
350	Uganda	47	42	2 084	69			98					

JANUARY 1983		JANVIER 1983		EUR 10		Deutschland		France		Italia		Nederland		Pays Partenaires		Code
Code	Partner countries	1 000 ECU	Indices 83/82	1 000 ECU	Indices 83/82	1 000 ECU	Indices 83/82	1 000 ECU	Indices 83/82	1 000 ECU	Indices 83/82	1 000 ECU	Indices 83/82			
400	United States of America	4 447 197	106	933 218	115	718 937	114	495 462	84	474 903	112	États-Unis d'Amérique	400			
404	Canada	507 146	88	104 951	95	55 196	74	51 491	74	27 237	64	Canada	404			
406	Greenland	11 320	135	1 187		2 560	195			36	3	Greenland	406			
408	St Pierre and Miquelon	162	20			5	100		104	3	33	Saint-Pierre et Miquelon	408			
412	Mexico	290 357	200	28 957	87	86 365	188		112 372	250	37 080	Mexique	412			
413	Bermuda	411	283		5 500				6	79		Bermudes	413			
416	Guatemala	13 721	89	2 702	41				5 644	136	2 193	Guatemala	416			
421	Belize	410	71		15	24	259		11	22		Belize	421			
424	Honduras	12 007	154		1 904				2 585	901		Honduras	424			
428	El Salvador	10 322	68		7 298	75			833	214	1 057	El Salvador	428			
432	Nicaragua	5 059	118		1 382	72			1 008	100	1 736	Nicaragua	432			
436	Costa Rica	16 940	182		7 533	160			1 403	115	2 639	Costa Rica	436			
442	Panama	13 967	106		4 192	67			1 070	200	3 569	Panama	442			
448	Cuba	18 025	218		253	49			4 317	335	2 719	Cuba	448			
450	West Indies	48			7							Indes occidentales	450			
452	Haiti	10 358	332		1 681	178			1 977	151	5 687	Haiti	452			
453	Bahamas	34 660	185		537	107			1 613	823	11 871	Bahamas	453			
454	Turks and Caicos Islands	2										Îles Turks et Caïcos	454			
456	Dominican Republic	7 354	132		1 230	904			258	213	431	République Dominicaine	456			
457	Virgin Islands of the USA	243	16		23							Îles Vierges des États-Unis	457			
458	Guadeloupe	8 591	153		59	536			8 529	152		Guadeloupe	458			
459	Antigua and Barbuda	532										Antigua et Barbuda	459			
460	Dominica	1 167	64									Dominique	460			
462	Martinique	11 979	125		1 395	74			10 558	137		Martinique	462			
463	Cayman Islands	387	48						358	256		Îles Cayman	463			
464	Jamaica	17 467	175		306	152			69	986	168	Jamaïque	464			
465	St Lucia	1 973	115									Sainte-Lucie	465			
467	St Vincent	1 264	76									Saint-Vincent	467			
469	Barbados	446	34		3	263			54	66	2	La Barbade	469			
472	Trinidad and Tobago	36 099	107		428	31			4 292	50	15 825	Trinidad et Tobago	472			
473	Grenada	1 059	121		192	480			26	21		Grenada	473			
476	Netherlands Antilles	56 431	89		8 879	48			15 100		7 091	Antilles néerlandaises	476			
480	Colombia	88 000	98		41 876	88			5 575	122	14 711	Colombie	480			
484	Venezuela	354 729	150		93 271	495			37 551	88	141 083	Venezuela	484			
488	Guyana	15 723	136		2 062	71			553	54	2 205	Guyana	488			
492	Surinam	16 864	134		1 770	193			1 247	144	2 110	Surinam	492			
496	French Guiana	1	28						109	29		Guayane française	496			
500	Ecuador	11 505	48		2 562	80			579	78	2 941	Équateur	500			
504	Peru	44 430	95		7 911	68			6 991	78	8 951	Pérou	504			
508	Brazil	462 367	96		124 017	93			83 947	94	89 796	Bésil	508			
512	Chile	106 378	102		53 512	126			16 162	139	10 398	Chili	512			
516	Bolivia	12 985	147		1 089	104			5 086	681	333	Bolivie	516			
520	Paraguay	11 712	117		2 173	118			3 293	298	2 535	Paraguay	520			
524	Uruguay	25 745	86		7 588	102			3 051	67	3 976	Uruguay	524			
528	Argentina	129 809	102		31 058	95			16 789	133	44 695	Argentine	528			
529	Falkland Islands and dep.	5	11									Îles Falkland et dép.	529			
600	Cyprus	21 654	89		1 570	103			639	125	1 165	Chypre	600			
604	Liban	2 819	8		1 305	38			527	337	859	Liban	604			
608	Syria	51 874	76		435	32			16 201	52	34 517	Syrie	608			
612	Iraq	262 225	98		80 803				1 465	2	114 906	Irak	612			
616	Iran	847 935	260		134 571	874			138 224	507	370 553	Iran	616			
624	Israel	187 099	107		43 075	103			32 257	140	30 448	Israël	624			
628	Jordan	3 959	154		208	25			4	10	804	Jordanie	628			
632	Saudi Arabia	1 905 219	60		174 152	37			591 736	82	425 247	Arabie Saoudite	632			
636	Kuwait	249 169	157		27 541	62			34 305		158 256	Koweït	636			
640	Bahrain	7 926	75		309	151					5 911	Bahrein	640			
644	Qatar	49 912	25		10				40 954	162	8 598	Qatar	644			
647	United Arab Emirates	296 274	64		41 547	42			122 422	73	88 108	Émirats arabes unis	647			
649	Oman	213 057	120		26 746	32			7 681	25	1	Oman	649			
652	North Yemen	249	68		9	24					99	Yémen du Nord	652			
656	South Yemen	18 749	78		6 573	90			2 063	13	10 041	Yémen du Sud	656			
660	Afghanistan	7 365	162		3 880	196			4 033	76	334	Afghanistan	660			
662	Pakistan	57 100	116		14 989	158			6 219	104	9 511	Pakistan	662			
664	India	184 489	93		56 098	99			18 768	102	13 112	Inde	664			
666	Bangladesh	19 434	126		2 995	127			1 391	92	3 853	Bangladesh	666			
667	Maldives	2	20									Maldives	667			
669	Sri Lanka	21 798	114		5 752	112			3 138	130	1 830	Sri Lanka	669			
672	Nepal	1 368	108		866	134			71	284	260	Népal	672			
675	Bhutan											Bhoutan	675			
676	Burma	4 267	45		835	69			43	1	762	Birmanie	676			
680	Thailand	130 673	96		36 527	95			23 487	166	10 848	Thaïlande	680			
684	Laos	31	24		12							Laos	684			
690	Vietnam	552	54		272	544			132	23	102	Vietnam	690			
696	Kampuchea (Cambodia)	25	2									Kampuchéa (Cambodge)	696			
700	Indonesia	127 075	144		20 317	142			11 934	69	15 658	Indonésie	700			
701	Malaysia	172 002	110		50 925	139			22 705	88	15 440	Malaysia	701			
703	Brunei	151	1		3	10			1		9	Brunei	703			
706	Singapore	122 492	99		36 159	110			24 858	142	9 810	Singapour	706			
708	Philippines	88 024	97		30 573	93			9 962	83	1 737	Philippines	708			
716	Mongolia	478	45		73	58			169	96	26	Mongolie	716			
720	China	222 938	106		78 029	127			35 106	103	36 321	Chine	720			
724	North Korea	21 728	371		20 764	406			161	44	11 785	Corée du Nord	724			
728	South Korea	194 600	70		72 262	92			21 985	83	11 036	Corée du Sud	728			
732	Japan	1 367 243	106		383 639	98			222 801	138	118 988	Japon	732			
736	Taiwan	220 682	103		82 013	99			26 171	100	17 866	Taiwan	736			
740	Hong Kong	595 054	155		201 736	145			22 878	98	26 109	Hong-Kong	740			
743	Macao	24 520	114		8 053	103			6 160	114	3 259	Macao	743			
800	Australia	233 995	106		33 089	71			46 086	115	46 164	Australie	800			
801	Papua New Guinea	11 165	46		5 775	33			789	134	88	Papouasie-Nouvelle-Guinée	801			
802	Australian Oceania	23	10		1	8						Océanie australienne	802			
803	Nauru	3										Nauru	803			
804	New Zealand	106 215	107		9 011	111			11 200	88	8 586	Nouvelle-Zélande	804			
806	Solomon Islands	550	53		11	23						Îles Salomon	806			
807	Tuvalu	2	100									Tuvalu	807			
808	American Oceania	175	3									Océanie américaine	808			
809	New Caledonia and dep.	18 648	251						18 648	332		Nouvelle-Calédonie et dép.	809			
811	Wallis and Futuna Islands											Îles Wallis et Futune	811			
812	Kiribati	3	6									Kiribati	812			
813	Pitcairn	13										Îles Pitcairn	813			
814	New Zealand Oceania	8	20		1							Océanie néo-zélandaise	814			
815	Fiji	18 266							990		572	Fidji	815			
816	Vanuatu	734	77		663	111			71	21		Vanuatu	816			
817	Tonga	6	17									Tonga	817			
819	Western Samoa	117	110		103							Samoa occidentales	819			
822	French Polynesia	363	237		16				96	63	221	Polynésie française	822			
890	Polar Regions	6										Régions polaires	890			
950	Stores and provisions	8 598	162		8 598	162						Avitaillement et stockage	950			
958	Countries not determined	26 746	101						4 366	86	4 954	Pays non déterminés	958			
977	Countries not disclosed	3										Pays secrets	977			

2) Technical note :

From the seventh position on (counted from the left), figures are not significant for numbers above approximately 16 million (= 2²⁴).

import

JANUARY 1983		Belg.-Lux.		United Kingdom		Ireland		Danmark		Ελλάδα			
Code	Partner countries	1 000 ECU	Indices 83/ /82	1 000 ECU	Indices 83/ /82	1 000 ECU	Indices 83/ /82	1 000 ECU	Indices 83/ /82	1 000 ECU	Indices 83/ /82	Pays Partenaires	Code
400	United States of America	353 890	97	1 263 329	106	101 316	119	85 332	116	20 810	71	États-Unis d'Amérique	400
404	Canada	43 330	150	210 421	90	9 719	96	3 536	89	1 265	41	Canada	404
406	Greenland			1 583				5 952	87	1		Groenland	406
408	St Pierre and Miquelon											Saint-Pierre et Miquelon	408
412	Mexico	6 201	190	18 754	239	1	203	513	178	34	59	Mexique	412
413	Bermuda			205	185							Bermudes	413
416	Guatemala	298	113	1 596	58			44	41			Guatemala	416
421	Belize			362	68							Belize	421
424	Honduras	1 049	135	3 054	771			51	34			Honduras	424
428	El Salvador	207	18	74	62			27				El Salvador	428
432	Nicaragua	58	24	31	7			22	220	11		Nicaragua	432
436	Costa Rica	301	113	3 051	258	35	875	438	221			Costa Rica	436
442	Panama	1 257	60	806	42	7		283	153	46	16	Panama	442
448	Cuba	708	43	647	50	6	86	38	950	14		Cuba	448
450	West Indies			41								Indes occidentales	450
452	Haiti	628	322	246	283			88	157			Haïti	452
453	Bahamas	1 240	83	19 298	239	48	41	41				Bahamas	453
454	Turks and Caicos Islands			2								Iles Turks et Caïcos	454
456	Dominican Republic	5 198	185	44	5			97	323			République Dominicaine	456
457	Virgin Islands of the USA						220					Iles Vierges des États-Unis	457
458	Guadeloupe			514								Guadeloupe	458
459	Antigua and Barbuda	18		1 153	65							Antigua et Barbuda	459
460	Dominica	9	900									Dominique	460
462	Martinique	26										Martinique	462
463	Cayman Islands			28	233							Iles Cayman	463
464	Jamaica	272	78	16 468	183	46	52	10	50	15	500	Jamaïque	464
465	St Lucia			1 945	113							Sainte-Lucie	465
467	St Vincent			1 260	76							Saint-Vincent	467
469	Barbados	12	38	252	22			27				La Barbade	469
472	Trinidad and Tobago	7 148		4 786	94			1		2 028		Trinidad et Tobago	472
473	Grenada	21	162	693	101							Grenade	473
476	Netherlands Antilles	17 379		6 516	54					19	5	Antilles néerlandaises	476
480	Colombia	6 042	145	4 506	122	372	192	2 201	108			Colombie	480
484	Venezuela	32 876	164	17 600	90	263		17 269				Venezuela	484
488	Guyana			10 775	154	9	900	109	779			Guyana	488
492	Surinam	103	264	1 724	122							Surinam	492
496	French Guiana											Guyane française	496
500	Ecuador	795	113	2 253	112	625	84	31	107	62		Équateur	500
504	Peru	5 894	172	13 032	85	45	60	421	66	4	5	Pérou	504
508	Brazil	34 383	105	66 307	88	3 925	87	6 340	71	3 208	56	Bésil	508
512	Chile	8 479	124	15 269	73	287	88	29	16			Chili	512
516	Bolivia	2 576		3 401	54			13	3	3		Bolivie	516
520	Paraguay	600	194	416	33	33		4	1			Paraguay	520
524	Uruguay	569	98	8 088	99			85	142	474	44	Uruguay	524
528	Argentina	13 622	153	321	2	28	22	2 793	51	411	41	Argentine	528
529	Falklands Islands and dep.											Iles Falkland et dép.	529
600	Cyprus	685	160	16 005	91	434	79	145	88	317	86	Chypre	600
604	Lebanon	139	224	408	1			74	157	55	149	Liban	604
608	Syria	82	1	170	26			46	75	1		Syrie	608
612	Iraq	33 969		31 010	163	23						Irak	612
616	Iran	3 140	371	2 125	17			99	76			Iran	616
624	Israel	21 780	117	38 783	73	864	61	2 254	91	1 891	139	Israël	624
628	Jordan	181		2 622	464					123	21	Jordanie	628
632	Saudi Arabia	106 942	33	279 679	64	211	364	7 994		133 328	68	Arabie Saoudite	632
636	Kuwait	51	3	4 761	5					1	100	Koweït	636
640	Bahrain	1 136		510	9	9	56	4				Bahrein	640
644	Qatar			321	48	9	150					Qatar	644
647	United Arab Emirates	14 187	50	11 053	15	29		3	16	41		Émirats arabes unis	647
649	Oman	9 458	58	58 859	306			15 830				Oman	649
652	North Yemen			84	183							Yémen du Nord	652
656	South Yemen			72	34							Yémen du Sud	656
660	Afghanistan	295		2 040	165	10	7	102	444			Afghanistan	660
662	Pakistan	1 683	38	14 815	94	1 078		2 308	101	163	81	Pakistan	662
664	India	28 564	106	48 689	78	3 762	121	4 108	74	267	61	Inde	664
666	Bangladesh	4 614	339	4 381	102	72	111	367		136	257	Bangla Desh	666
667	Maldives			2								Maldives	667
669	Sri Lanka	2 243	172	6 479	94	185	61	274	97	148	70	Sri Lanka	669
672	Nepal	3	25	157	57			7				Népal	672
676	Bhutan											Bhoutan	676
678	Burma	62	9	800	84			540	48			Birmanie	678
680	Thailand	7 934	69	16 934	111	298	63	2 579	88	93	44	Thaïlande	680
684	Laos	19	29									Laos	684
690	Vietnam			10	4			1				Vietnam	690
696	Kampuchea (Cambodia)			25								Kampuchéa (Cambodge)	696
700	Indonesia	7 528	182	42 146	179	266	177	3 502	130	283	89	Indonésie	700
701	Malaysia	7 761	92	42 666	100	2 102	105	2 553	93	1 229	113	Malaysia	701
703	Brunei			138	20							Brunei	703
706	Singapore	5 966	94	31 785	80	2 149	147	1 747	82	231	66	Singapour	706
708	Philippines	3 848	90	27 059	123	608	68	1 230	116	99	111	Philippines	708
716	Mongolia	53		157	24							Mongolie	716
720	China	12 187	102	30 148	75	922	82	4 343	141	1 812	83	Chine	720
724	North Korea	3	4	2	14			2	100	3	7	Corée du Nord	724
728	South Korea	11 348	22	44 309	63	4 878	454	5 747	68	2 607	191	Corée du Sud	728
732	Japan	94 151	99	345 487	94	26 612	97	27 152	62	43 956	107	Japon	732
736	Taiwan	10 543	82	51 173	104	1 514	128	3 881	128	2 488	99	T'ai-wan	736
740	Hong Kong	16 076	69	282 838	200	3 513	137	8 442	81	1 134	65	Hong-Kong	740
743	Macao	581	177	4 088	141	54	45	695	107	36	18	Macao	743
800	Australia	8 591	58	79 394	115	706	450	156	19	2 416	330	Australie	800
801	Papua New Guinea	690		3 292	84	61						Papouasie-Nouvelle-Guinée	801
802	Australian Oceania			20	9							Océanie australienne	802
803	Nauru			2								Nauru	803
804	New Zealand	4 561	127	67 096	110	1 256	191	685	105	829	47	Nouvelle-Zélande	804
806	Solomon Islands	147		392	39							Iles Salomon	806
807	Tuvalu			2								Tuvalu	807
808	American Oceania			174								Océanie américaine	808
809	New Caledonia and dep.											Nouvelle-Calédonie et dép.	809
811	Wallis and Futuna Islands											Iles Wallis et Futuna	811
812	Kiribati											Kiribati	812
813	Fitcairn			13								Iles Pitcairn	813
814	New Zealand Oceania			5								Océanie néo-zélandaise	814
815	Fiji			16 704								Fidji	815
816	Vanuatu											Vanuatu	816
817	Tonga			5	250							Tonga	817
819	Western Samoa			10	14							Samoa occidentales	819
822	French Polynesia			2								Polynésie française	822
890	Polar Regions									28		Régions polaires	890
950	Stores and provisions											Avitaillement et soutage	950
958	Countries not determined	1 097	71	12 662	98	3 613	58			39	61	Pays non déterminés	958
977	Countries not disclosed			2								Pays secrets	977

2) Note technique :

Les chiffres de droite à partir du 7^e rang ne sont plus significatifs pour les nombres supérieurs à 16 millions environ (= 2²⁴).

JANUARY 1983		EUR 10		Deutschland		France		Italia		Nederland		Pays Partenaires		Code
Code	Partner countries	1 000 ECU	Indices 83/82	1 000 ECU	Indices 83/82	1 000 ECU	Indices 83/82	1 000 ECU	Indices 83/82	1 000 ECU	Indices 83/82	1 000 ECU	Indices 83/82	
	World	48 044 240	109	14 088 900	110	7 551 920	107	8 620 131	113	5 771 166	106			Monde
	Intra-EC (EUR 10)	25 314 130	111	6 972 288	113	3 649 525	104	3 028 225	113	4 149 157	103			Intra-CE (EUR 10)
	Extra-EC	22 369 060	108	7 062 452	107	3 879 288	109	3 507 225	115	1 504 668	111			Extra-CE
	Class 1	10 958 010	103	3 941 264	106	1 418 381	96	1 490 814	108	689 919	104			Class 1
	EFTA	4 871 650	106	2 113 853	112	536 345	87	558 534	113	321 741	97			AELE
	Other Western Europe	1 499 981	118	507 844	132	300 600	104	261 774	118	86 516	106			Autr. pays d'Europe occid.
	USA and Canada	3 373 688	102	924 106	100	425 176	101	485 033	96	189 743	120			USA et Canada
	Other class 1	1 212 697	83	395 461	78	155 660	104	165 273	122	71 919	93			Autres classe 1
	Class 2	9 430 954	108	2 416 482	102	2 003 715	108	1 654 723	112	723 790	120			Class 2
	ACP (59 countries)	1 457 841	99	214 737	74	487 433	117	155 322	110	139 033	114			ACP (59 pays)
	DOM	139 418	123	3 174	134	115 563	122	6 816	209	2 769	157			DOM
	TOM	104 751	160	5 454	190	24 239	116	8 767	65	11 035	95			TOM
	Other class 2	7 728 943	109	2 193 097	106	1 376 480	104	1 483 817	113	570 953	121			Autres classe 2
	Class 3 1)	1 960 089	147	704 726	125	457 172	203	361 888	184	110 568	109			Class 3 1)
	Eastern Europe 1)	1 624 924	139	591 076	118	345 845	180	320 629	181	93 011	115			Europe orientale 1)
	Other class 3	355 166	208	113 650	178	111 327	340	41 259	214	17 947	84			Autres classe 3
	Miscellaneous	361 056	108	52 155	89	23 127		86 681	73	117 341	133			Divers non classés
	OECD	35 568 020	108	10 636 650	110	4 996 602	101	4 368 433	109	4 791 986	103			OCDE
	Mediterranean Basin	4 042 116	99	1 060 454	98	901 275	99	898 005	99	287 640	103			Bassin méditerranéen
	OPEC	4 550 332	108	1 292 537	105	816 416	103	893 957	109	324 952	119			OPEP
	Latin America	858 108	83	291 952	82	209 007	108	158 200	70	60 751	76			Amérique latine
	ASEAN	623 031	94	228 191	92	89 936	48	66 977	169	58 637	133			ANASE
001	France	5 342 848	113	1 994 242	108			1 004 314	117	614 967	98			France
002	Belgium and Luxembourg	3 084 152	106	1 080 064	110	658 444	111	213 777	119	814 973	105			Belgique et Luxembourg
003	Netherlands	3 113 673	116	1 280 423	126	313 554	99	186 833	95					Pays-Bas
004	R.F. of Germany	5 728 167	107			1 098 156	101	1 033 661	112	1 635 605	100			R.F. d'Allemagne
005	Italy	2 883 776	105	1 044 136	102	849 653	103			348 686	106			Italie
006	United Kingdom	3 495 338	118	1 122 064	132	572 307	108			380 159	106			Royaume-Uni
007	Ireland	513 078	106	53 375	100	30 011	78	17 554	112	34 830	120			Irlande
008	Denmark	677 278	113	262 385	106	52 361	115	49 469	116	121 435	126			Danemark
009	Greece	475 819	113	135 599	103	74 038	113	140 457	130	54 251	111			Grèce
024	Iceland	21 420	71	6 096	99	1 375	61	1 082	99	3 981	158			Islande
025	Faroe Islands	7 900	82	166	179	5	500	47	64	126	86			Iles Féroé
028	Norway	510 954	100	196 844	123	29 978	38	29 505	144	41 299	135			Norvège
030	Sweden	1 108 596	109	341 560	107	80 820	90	58 108	94	81 097	81			Suède
032	Finland	335 002	112	131 084	111	30 869	122	30 314	135	30 692	100			Finlande
036	Switzerland	1 636 709	100	703 921	113	281 014	93	254 381	109	93 853	97			Suisse
038	Austria	963 586	113	649 615	112	55 032	101	142 083	120	43 649	107			Autriche
040	Portugal	295 375	108	84 734	106	57 858	88	43 060	117	27 170	97			Portugal
042	Spain	889 924	120	244 392	119	245 935	109	118 019	127	53 607	118			Espagne
043	Andorra	10 450	97	666	122	7 246	103	917	105	548	231			Andorre
044	Gibraltar	6 505	47	139	110	679	273	666	89	2 070	22			Gibraltar
045	Vatican City State	1 582	184	306	45	375	738	738	122	150	110			Cité du Vatican
046	Malta	50 248	107	8 742	138	2 446	129	26 288	106	1 962	94			Malte
048	Yugoslavia	290 338	108	131 378	123	29 843	96	84 580	118	11 748	93			Yougoslavie
052	Turkey	243 036	132	121 965	192	14 403	60	50 519	108	16 305	144			Turquie
056	Soviet Union	1 013 169	183	357 628	150	245 887	268	208 654	229	52 166	166			Union soviétique
058	German Dem. Rep. 1)	52 946	80			20 195	67	8 734	60	6 440	74			Rép. démocr. allem. 1)
060	Poland	163 832	122	75 645	104	29 641	120	18 660	211	12 567	92			Pologne
062	Czechoslovakia	78 122	88	37 441	86	6 840	116	12 625	119	6 339	97			Tchécoslovaquie
064	Hungary	132 573	95	60 003	78	14 170	97	22 201	109	7 187	63			Hongrie
066	Romania	90 364	89	23 505	80	11 265	84	29 655	171	3 340	74			Roumanie
068	Bulgaria	81 455	103	32 481	90	15 258	143	17 050	149	3 780	96			Bulgarie
070	Albania	12 462	129	4 373	155	2 589	229	3 049	100	1 191	384			Albanie
202	Canary Islands	35 696	120	5 896	111	4 131	123	3 604	68	9 393	123			Iles Canaries
204	Morocco	148 453	102	17 837	144	72 590	72	28 192	236	5 778	89			Maroc
205	Ceuta and Melilla	3 281	118	944	130	493	151	114		965	117			Ceuta et Melilla
208	Algeria	459 743	118	106 326	107	210 287	160	36 480	60	19 382	80			Algérie
212	Tunisia	145 729	99	26 128	106	62 738	105	30 432	82	5 997	73			Tunisie
216	Libya	364 061	76	53 824	52	27 576	60	205 384	96	24 733	187			Libye
220	Egypt	412 034	123	99 611	112	67 378	107	106 419	175	36 370	154			Égypte
224	Sudan	54 230	121	7 729	132	5 035	36	9 034	133	9 073	318			Soudan
228	Mauritania	22 726	181	2 212	465	15 160	251	1 812	217	1 159	115			Mauritanie
232	Mali	12 006	152	2 440	286	6 607	107	658	107	337	337			Mali
236	Upper Volta	25 467	241	1 065	205	7 851	114	248	149	15 594	900			Haute-Volta
240	Niger	18 596	80	5 011	155	9 499	90	1 303	151	61	69			Niger
244	Chad	5 748	130	2 802	22	1 551	43	52	473	1 274	250			Tchad
247	Republic of Cape Verde	1 779	44	790	69	151	9	47	34	465	554			République du Cap-Vert
248	Senegal	49 015	104	2 890	144	33 192	135	1 745	70	5 451	119			Sénégal
252	Gambia	4 367	118	414	49	501	244	508	201	1 242	101			Gambie
257	Guinea Bissau	1 151	156	84	280	68	19	716		244	120			Guinée-Bissau
260	Guinea	11 787	112	560	111	8 841	143	312	99	461	59			Guinée
264	Sierra Leone	3 951	50	714	46	306	20	308	167	220	252			Sierra Leone
268	Liberia	62 331	264	2 670	122	52 410	357	820	44	3 142	136			Libéria
272	Ivory Coast	68 048	99	4 913	109	49 516	124	4 189	92	4 117	39			Côte-d'Ivoire
276	Ghana	27 042	90	3 541	45	783	53	4 398	657	475	33			Ghana
280	Togo	14 572	71	1 212	77	8 214	104	1 027	56	2 626	50			Togo
284	Benin	13 945	56	2 043	74	6 743	58	1 975	37	1 931	66			Bénin
288	Nigeria	433 906	65	89 984	48	62 463	58	46 901	75	56 143	123			Nigeria
302	Cameroon	92 264	151	4 676	61	65 642	161	10 242	275	2 646	96			Caméroun
306	Central African Republic	3 448	113	200	168	2 948	121	54	24	59	34			République centrafricaine
310	Equatorial Guinea	279	67	55	2	33	58	86	36	6	6			Guinée équatoriale
311	São Tomé and Príncipe	698	107											

export

JANUARY 1983		Beig.-Lux.		United Kingdom		Ireland		Danmark		Ελλάδα		Pays Partenaires		Code
Code	Partner countries	1 000 ECU	Indices 83/ 82	1 000 ECU	Indices 83/ 82	1 000 ECU	Indices 83/ 82	1 000 ECU	Indices 83/ 82	1 000 ECU	Indices 83/ 82	1 000 ECU	Indices 83/ 82	
	World	4 841 389	131	6 987 246	99	608 324	120	1 251 959	114	325 213	87			Monde
	Intra-EC (EUR 10)	3 331 337	127	2 971 620	104	428 303	119	835 048	112	150 627	100			Intra-CE (EUR 10)
	Extra-EC	1 452 203	140	4 001 503	95	170 905	122	616 503	116	174 332	78			Extra-CE
	Class 1	689 694	123	2 201 190	93	103 675	144	405 184	105	38 093	57			Classe 1
	EFTA	309 265	123	719 673	96	25 951	140	272 838	106	12 950	134			AELE
	Other Western Europe	72 903	133	212 780	123	8 404	139	21 908	96	7 252	29			Autr. pays d'Europe occid.
	USA and Canada	249 844	126	954 726	98	45 456	136	83 155	131	16 449	95			USA et Canada
	Other class 1	57 683	105	314 019	69	23 885	168	27 284	63	1 542	10			Autres classe 1
	Class 2	625 968	148	1 647 633	96	57 579	89	191 831	152	109 253	98			Classe 2
	ACP (59 countries)	92 781	129	337 481	84	10 423	115	12 823	112	7 808	132			ACP (59 pays)
	DOM	1 958	104	1 214	93	194	240	7 730	100					DOM
	TOM	1 105	105	52 443	384	135	67	1 570	104		3			TOM
	Other class 2	530 124	152	1 256 495	97	46 828	84	169 707	161	101 442	96			Autres classe 2
	Class 3 1)	136 540	246	152 680	118	9 651	294	19 488	100	28 986	57			Classe 3 1)
	Eastern Europe 1)	106 821	239	118 724	103	9 632	297	12 462	86	26 224	59			Europe orientale 1)
	Other class 3	29 720	273	33 956	212	19	42	7 026	143	262	17			Autres classe 3
	Miscellaneous	57 849	133	14 124	93	9 118	134	408	285	255	70			Divers non classés
	OECD	3 998 641	127	5 034 680	100	531 307	124	1 027 264	107	182 454	85			OCDE
	Mediterranean Basin	270 995	123	486 022	92	32 610	85	40 854	80	64 261	72			Bassin méditerranéen
	OPEC	257 397	149	764 079	97	23 591	88	116 730	215	60 673	95			Pays-Bas
	Latin America	43 851	126	79 278	67	4 312	74	10 888	94	68	8			Amérique latine
	ASEAN	55 660	274	109 634	98	3 202	125	10 470	127	324	79			ANASE
001	France	940 123	126	637 524	122	48 875	115	82 215	117	20 588	99			France
002	Belgium and Luxembourg			267 946	79	15 906	98	26 185	133	5 857	94			Belgique et Luxembourg
003	Netherlands	643 122	133	604 417	103	28 777	113	46 228	128	10 319	88			Pays-Bas
004	R.F. of Germany	919 432	125	669 970	100	63 726	120	244 064	126	62 553	95			R.F. d'Allemagne
005	Italy	241 866	124	278 532	110	20 207	113	67 725	105	32 971	118			Italie
006	United Kingdom	487 045	127			243 402	122	151 720	94	14 231	113			Royaume-Uni
007	Ireland	18 934	181	350 986	106			7 079	105	309	85			Irlande
008	Denmark	47 742	133	136 272	108	4 814	164			2 800	107			Danemark
009	Greece	33 072	141	25 973	89	2 597	156	9 832	82					Grèce
024	Iceland	1 076	83	4 194	38	116	290	3 500	60					Islande
025	Feroe Islands	13	77	120	69	7 421	82	7 421	82					Iles Féroé
028	Norway	29 006	115	105 316	86	3 908	163	74 928	107	180	125			Norvège
030	Sweden	75 236	133	340 033	128	7 479	140	122 696	108	1 567	81			Suède
032	Finland	20 010	135	55 400	83	2 264	132	28 092	114	6 277	108			Finlande
036	Netherlands	128 385	110	137 058	63	7 443	142	25 253	93	1 400	56			Suisse
038	Austria	27 811	121	28 659	116	2 909	122	10 783	113	3 245	89			Autriche
040	Portugal	27 941	199	49 013	108	1 832	128	3 585	150	182	22			Portugal
042	Spain	50 047	134	158 939	138	7 658	174	9 935	96	1 392	50			Espagne
043	Andorra	308	161	700	38			65	224					Andorre
044	Gibraltar	146	79	2 644	90	6	7	155	97					Gibraltar
045	Vatican City State	1 989	114	234	282			19	106					Cité du Vatican
046	Malta	1 989	114	7 630	92	324	59	301	39	566	110			Malte
048	Yugoslavia	9 156	121	15 941	94	78	9	2 509	200	5 105	24			Yugoslavie
052	Turkey	11 243	148	26 373	103	237	242	1 024	127	10 449	28			Turquie
056	Soviet Union	72 489	334	59 377	100	7 706	369	5 121	59	13 131	71			Union soviétique
058	German Dem. Rep. 1)	6 840	168	9 315	151	232	82	818	75	372	31			Rép. démocr. allem. 1)
060	Poland	8 649	237	15 829	158	195		2 342	291	304				Pologne
062	Czechoslovakia	4 783	160	8 245	91	443	671	527	51	879	9			Tchécoslovaquie
064	Hungary	7 843	145	17 063	235	279	285	1 799	81	2 028	189			Hongrie
066	Romania	3 549	170	11 037	43	84	14	1 050	213	6 879	85			Roumanie
068	Bulgaria	2 568	54	6 526	96	693	714	719	296	2 380	47			Bulgarie
070	Albania	330	77	333	106			87		750	39			Albanie
202	Canary Islands	1 975	175	5 646	108	3 258		1 829	111					Iles Canaries
204	Morocco	8 107	108	13 983	252	229	90	1 697	333	40	19			Maroc
205	Ceuta and Melilla	152	304	370	50			223	269					Ceuta et Melilla
208	Algeria	37 087	122	40 714	133	1 783	40	952	33	6 732	117			Algérie
212	Tunisia	9 473	165	3 206	60	1 024	69	489	11	681	11			Tunisie
216	Libya	9 942	67	25 567	43	4 604	44	5 149	220	7 282	53			Libye
220	Egypt	20 093	141	51 736	97	9 879	122	4 648	118	15 900	90			Égypte
224	Sudan	2 604	331	19 011	154	48	75	420	44	1 276	86			Soudan
228	Mauritania	1 973	91	265	154			30		1 114				Mauritanie
232	Mali	1 603	735	241	102			90						Mali
236	Upper Volta	641	63	66	35			1	20		1			Haute-Volta
240	Niger	674	174	1 298	19			30	70					Niger
244	Chad	243	132	43	25			1	14					Tchad
247	Republic of Cape Verde	244	78	70	11									République du Cap-Vert
248	Senegal	3 482	421	1 521	13			730	311					Sénégal
252	Gambia	84	40	2 366	137			68	235					Gambie
257	Guinea Bissau	27	31	11	21			1	100					Guinée-Bissau
260	Guinea	1 232	98	388	28									Guinée
264	Sierra Leone	426	99	1 765	70			20	22					Sierra Leone
268	Liberia	912	217	1 543	97			250	641	576	117			Libéria
272	Ivory Coast	3 014	107	2 209	41			78	142		12			Côte-d'Ivoire
276	Ghana	452	211	16 583	92			800	10	10				Ghana
280	Togo	1 404	87	1 032	30			20	125	37	42			Togo
284	Benin	484	157	693	36					71	182			Benin
288	Nigeria	27 162	107	138 597	63	5 976	86	1 949	40	4 731	9			Nigeria
302	Cameroon	3 753	176	2 635	78	473		1 944	434	253	106			Cameroon
306	Central African Republic	119	213	15	56			49		4				République Centrafricaine
310	Equatorial Guinea	103												Guinée équatoriale
311	São Tomé and Príncipe	27	6	26	21									São Tomé et Príncipe
314	Gabon	945	241	3 221	147			462		6	67			Gabon
318	Congo	2 276	209	760	15					74	90			Congo
322	Zaire	16 796	112	2 559	58					113	192			Zaire
324	Rwanda	1 815	114	3 175	875					417				Rwanda
328	Burundi	1 875	68	192	119					2	1			Burundi
329	St. Helena and dep.			110	34									Sainte-Hélène et dép.
330	Angola	1 978	25	2 397	114			152		533	26			Angola
334	Ethiopia	1 253												

JANUARY 1983		JANVIER 1983		EUR 10		Deutschland		France		Italia		Nederland		Pays Partenaires		Code
Code	Partner countries	1 000 ECU	Indices 83/82	1 000 ECU	Indices 83/82	1 000 ECU	Indices 83/82	1 000 ECU	Indices 83/82	1 000 ECU	Indices 83/82	1 000 ECU	Indices 83/82			
400	United States of America	3 067 792	104	848 374	102	381 237	103	440 784	95	175 097	120	120	120	États-Unis d'Amérique	400	
404	Canada	305 895	88	75 731	79	43 939	86	44 249	103	14 647	117	117	117	Canada	404	
406	Greenland	7 429	96	23	153	4	31	5	71	6	4	4	4	Greenland	406	
408	St Pierre and Miquelon	967	130	4	17	597	130	216	151	151	62	365	365	Saint-Pierre et Miquelon	408	
412	Mexico	119 053	46	48 870	41	28 069	52	22 672	70	1 629	11	11	11	Mexique	412	
413	Bermuda	9 494	386	2 222	78	362	109	162	360	393	271	271	271	Bermudes	413	
416	Guatemala	7 107	56	3 135	51	866	32	746	94	1 178	101	101	101	Guatemala	416	
421	Belize	7 040	35	10	14	42	117	16	800	153	27	27	27	Belize	421	
424	Honduras	6 012	188	751	94	570	81	1 049	124	1 078	327	327	327	Honduras	424	
428	El Salvador	6 535	171	2 742	182	481	82	567	295	468	46	46	46	El Salvador	428	
432	Nicaragua	7 976	200	2 889	28	2 646	28	2 051	242	1 099	432	432	432	Nicaragua	432	
436	Costa Rica	5 374	117	2 543	199	835	78	637	57	307	234	234	234	Costa Rica	436	
442	Panama	32 839	45	12 604	233	4 707	123	8 763	15	1 170	49	49	49	Panama	442	
448	Cuba	32 451	107	5 293	255	5 202	245	2 057	55	4 100	23	23	23	Cuba	448	
450	West Indies	1 936	99	66	123	1 348	125	1	33	369	150	150	150	Indes occidentales	450	
452	Haiti	3 970	107	1 258	123	1 348	125	1	33	540	150	150	150	Haiti	452	
453	Bahamas	5 271	115	1 010	153	791	33	724	641	901	948	948	948	Bahamas	453	
454	Turks and Caicos Islands	70	68	8	800	8	800	31	31	454	454	454	454	Iles Turks et Caicos	454	
456	Dominican Republic	7 354	138	1 642	117	2 040	333	1 420	166	673	142	142	142	République Dominicaine	456	
457	Virgin Islands of the USA	1 633	92	118	45	378	69	196	293	163	69	69	69	Iles Vierges des États-Unis	457	
458	Guadeloupe	38 305	118	578	84	34 171	115	1 545	179	1 124	195	195	195	Guadeloupe	458	
459	Antigua and Barbuda	895	99	23	23	14	14	14	14	7	7	7	7	Antigua et Barbude	459	
460	Dominica	1 448	140	5	500	69	246	47	277	152	298	298	298	Dominique	460	
462	Martinique	35 507	124	784	154	31 596	122	1 682	169	532	142	142	142	Martinique	462	
463	Cayman Islands	1 594	71	23	85	960	161	3	3	29	85	85	85	Iles Cayman	463	
464	Jamaica	13 641	143	1 291	65	367	160	861	667	489	206	206	206	Jamaïque	464	
465	St Lucia	769	106	51	425	11	7	12	92	41	41	41	41	Sainte-Lucie	465	
467	St Vincent	457	75	17	567	22	22	75	75	85	274	274	274	Saint-Vincent	467	
469	Barbados	6 085	140	1 639	350	298	102	556	245	204	124	124	124	La Barbade	469	
472	Trinidad and Tobago	40 788	143	2 417	143	5 433	302	4 611	64	1 709	98	98	98	Trinidad et Tobago	472	
473	Grenada	462	48	12	5	1	100	17	25	50	24	24	24	Grenade	473	
476	Netherlands Antilles	55 300	190	1 930	181	1 928	133	6 425	57	8 149	85	85	85	Antilles néerlandaises	476	
480	Colombia	52 082	106	18 277	78	14 240	78	8 764	99	2 654	125	125	125	Colombie	480	
484	Venezuela	137 232	101	36 605	121	31 716	101	35 454	105	9 288	72	72	72	Venezuela	484	
488	Guyana	1 803	56	78	60	98	23	6	29	33	38	38	38	Guyane	488	
492	Surinam	5 480	36	1 343	84	141	75	164	13	2 642	24	24	24	Surinam	492	
496	French Guiana	12 552	144	571	399	11 284	137	278	150	181	266	266	266	Guyane française	496	
500	Ecuador	25 305	73	12 123	90	2 070	108	2 930	27	936	28	28	28	Équateur	500	
504	Peru	44 623	114	16 681	90	4 855	86	8 824	239	3 291	55	55	55	Pérou	504	
508	Brazil	239 496	127	58 742	110	89 496	224	29 468	62	29 074	352	352	352	Brésil	508	
512	Chile	41 776	71	17 496	96	6 063	35	4 979	94	2 741	55	55	55	Chili	512	
516	Bolivia	2 204	36	1 136	33	7	59	7	7	11	2	2	2	Bolivie	516	
520	Paraguay	7 747	118	1 382	67	2 466	287	647	54	274	48	48	48	Paraguay	520	
524	Uruguay	9 835	72	4 150	85	1 398	59	1 506	117	564	100	100	100	Uruguay	524	
528	Argentina	101 588	80	51 524	103	15 081	68	27 105	149	3 820	19	19	19	Argentine	528	
529	Falklands Islands and dep.	1 612	225											Iles Falkland et dép.	529	
600	Cyprus	55 243	106	11 041	134	5 005	167	14 900	103	1 992	71	71	71	Chypre	600	
604	Lebanon	153 724	132	23 237	119	36 154	129	51 262	133	9 422	123	123	123	Liban	604	
608	Syria	83 243	71	25 536	75	18 429	101	17 512	61	5 604	80	80	80	Syrie	608	
612	Iraq	665 070	109	279 522	116	106 386	88	113 105	116	17 935	95	95	95	Irak	612	
616	Iran	504 031	197	226 264	219	58 472	360	90 529	140	46 846	316	316	316	Iran	616	
624	Israel	295 520	155	73 953	125	34 507	160	52 461	151	46 249	417	417	417	Israël	624	
628	Jordan	97 504	72	20 435	62	8 237	51	25 064	187	7 282	107	107	107	Jordanie	628	
632	Saudi Arabia	1 204 740	147	306 449	147	156 254	125	249 949	157	93 870	103	103	103	Arabie Saoudite	632	
636	Kuwait	220 735	119	52 027	111	34 119	222	52 216	107	7 843	74	74	74	Koweït	636	
640	Bahrain	53 374	152	6 673	187	5 963	307	4 815	148	3 030	87	87	87	Bahreïn	640	
644	Qatar	64 813	79	7 245	62	8 665	41	5 031	118	3 655	179	179	179	Qatar	644	
647	United Arab Emirates	223 226	91	53 469	102	32 710	84	38 470	75	15 631	65	65	65	Émirats arabes unis	647	
649	Oman	78 222	134	15 053	120	8 643	176	8 161	138	4 513	52	52	52	Oman	649	
652	North Yemen	38 469	98	10 105	155	5 514	54	8 462	80	3 870	130	130	130	Yémen du Nord	652	
656	South Yemen	16 591	95	1 365	105	1 367	117	2 378	58	4 904	130	130	130	Yémen du Sud	656	
660	Afghanistan	5 639	135	1 715	122	936	74	344	83	1 131	635	635	635	Afghanistan	660	
662	Pakistan	75 318	101	23 094	81	7 186	114	11 848	112	3 859	126	126	126	Pakistan	662	
664	India	269 420	105	72 581	104	24 611	88	36 937	187	22 852	155	155	155	Inde	664	
666	Bangladesh	34 513	123	5 002	126	6 370	102	1 064	110	644	79	79	79	Bangla Desh	666	
667	Maldives	234	46	16	4	188	7	28	28					Maldives	667	
669	Sri Lanka	21 490	108	6 904	95	2 222	70	1 250	291	1 352	193	193	193	Sri Lanka	669	
672	Nepal	1 616	36	1 137	43	33	9	20	20	98	9	9	9	Népal	672	
675	Bhutan	2 348	108	2 335	104	4	4	4	4	100				Bhoutan	675	
676	Burma	19 898	85	3 955	69	3 019	211	8 200	111	1 477	76	76	76	Birmanie	676	
680	Thailand	76 139	126	30 292	103	8 310	191	7 613	151	6 362	77	77	77	Thaïlande	680	
684	Laos	1 968	118	35	389	1 668	307	152	608	12	300	300	300	Laos	684	
690	Vietnam	10 290	74	98	9	8 911	190	745	94	126	197	197	197	Vietnam	690	
696	Kampuchea (Cambodia)	529	218	9	180	196	632	35	389	3	3	3	3	Kampuchéa (Cambodge)	696	
700	Indonesia	184 490	65	67 078	53	31 348	29	16 289	166	27 471	238	238	238	Indonésie	700	
701	Malaysia	103 975	150	45 945	180	13 105	246	8 886	161	5 550	117	117	117	Malaysia	701	
703	Brunei	8 874	143	1 511	590	600	47	613	30	1 128	96	96	96	Brunei	703	
706	Singapore	200 289	104	61 975	129	29 494	50	28 586	193	14 613	101	101	101	Singapour	706	
708	Philippines	58 138	109	22 902	127	7 678	97	5 603	128	4 641	93	93	93	Philippines	708	
716	Mongolia	84	420	41	174	90 983	585	37 600	262	13 721	395	395	395	Mongolie	716	
720	China	300 880	264	104 173	101	6 232	60	827	210	11 285	151	151	151	Chine	720	
724	North Korea	11 465	95	4 045	478	12 455	204	11 295	151	12 273	272	272	272	Corée du Nord	724	
728	South Korea	112 664	142	43 120	117	12 455	204	11 295	151	12 273	272	272	272	Corée du Sud	728	
732	Japan	480 675	101	157 720	101	89 581	102	69 508	145	30 239	119	119	119	Japon	732	
736	Taiwan	102 718	121	43 660	106	15 679	193	9 428	105	11 496	214	214	214	Taiwan	736	
740	Hong Kong	220 901	99	38 180	71	23 808	104	19 827	100	9 539	112	112	112	Hong-Kong	740	
743	Macao	130	107	9	50	44	489							Macao	743	
800	Australia	287 160	73	78 898	74	24 303	98	50 011	118	16 1						

export

JANUARY 1983		Belg.-Lux.		United Kingdom		Ireland		Danmark		Ελλάδα			
Code	Partner countries	1 000 ECU	Indices 83/ 82	1 000 ECU	Indices 83/ 82	1 000 ECU	Indices 83/ 82	1 000 ECU	Indices 83/ 82	1 000 ECU	Indices 83/ 82	Pays Partenaires	Code
400	United States of America	230 365	130	865 170	100	37 747	136	74 505	136	14 513	94	États-Unis d'Amérique	400
404	Canada	19 479	96	89 556	83	7 709	138	8 649	101	1 936	106	Canada	404
406	Greenland	6		8	114			7 379	96			Greenland	406
408	St Pierre and Miquelon			20	19			68	47			Saint-Pierre et Miquelon	408
412	Mexico	8 615	130	8 112	26		355	731	69			Mexique	412
416	Bermuda	78	459	7 752	80		19	506	456			Bermudes	416
421	Guatemala	539	98	655	80		13	27	16			Guatemala	421
424	Belize	10	200	782	42			27	11			Belize	424
424	Honduras	795	457	1 552	512		1	216	424			Honduras	424
428	El Salvador	376	553	1 116	250	495		290				El Salvador	428
432	Nicaragua	1 379	339	454	154			19	8		39	Nicaragua	432
436	Costa Rica	240	153	465	87	256	82	91				Costa Rica	436
442	Panama	1 199	506	3 071	106	39	390	1 286	484			Panama	442
448	Cuba	1 894	442	13 721	342	4		160	107			Cuba	448
450	West Indies	41		1 221				94				Indes occidentales	450
452	Haiti	218	269	1 888	44		28	55	367			Haiti	452
453	Bahamas	55	24	1 581	155	64	213	145	302			Bahamas	453
454	Turks and Caicos Islands			31	37							Iles Turks et Caicos	454
456	Dominican Republic	577	223	895	68	41		66	42			République Dominicaine	456
457	Virgin Islands of the USA			498	198	91	50	172	91		17	Iles Vierges des États-Unis	457
458	Guadeloupe	636	161	185	191			66	174			Guadeloupe	458
459	Antigua and Barbuda			842				9				Antigua et Barbuda	459
460	Dominica	5	71	1 157	124			13				Dominique	460
462	Martinique	456	81	389	159	7	18	81	289			Martinique	462
463	Cayman Islands			564	72	14	117	1				Iles Cayman	463
464	Jamaica	429	300	10 021	150	75		108	124			Jamaïque	464
465	St Lucia	74		573	107			7				Sainte-Lucie	465
467	St Vincent	3	150	242	45			13	62			Saint-Vincent	467
469	Barbados	291	416	3 010	101	28	44	59	70			La Barbade	469
472	Trinidad and Tobago	1 896	382	23 479	157	143	753	1 040	170		60	Trinidad et Tobago	472
473	Grenada			324	82	3		52	208		222	Grenada	473
476	Netherlands Antilles	461	159	35 650	833	4	10	753	75			Antilles néerlandaises	476
480	Colombia	2 187	292	4 847	71	559		544	90			Colombie	480
484	Venezuela	5 256	93	13 344	71	1 032	167	4 508	170		29	Venezuela	484
488	Guyana	59	23	1 201	81			21	175			Guyana	488
492	Surinam	541	259	547	79			102	69			Surinam	492
496	French Guiana	50	98	128	267			60				Guyane française	496
500	Ecuador	739	86	6 269	174	87	621	151	69			Équateur	500
504	Peru	5 374	364	5 179	161	117	84	302	106			Pérou	504
508	Brazil	7 488	120	23 741	78	418	288	1 069	63			Brésil	508
512	Chile	4 483	81	4 988	144	457	88	589	17			Chili	512
516	Bolivia	318	353	392	139			5	14			Bolivie	516
520	Paraguay	610	122	2 282	127	4		82	164			Paraguay	520
524	Uruguay	816	36	1 190	72	67	12	144	180			Uruguay	524
528	Argentina	2 441	75	560	5	343	25	714	52			Argentine	528
529	Falklands Islands and dep.			1 612	246							Iles Falkland et dép.	529
600	Cyprus	3 354	70	12 715	95	426	122	1 090	135		4 720	Chypre	600
604	Lebanon	16 169	185	11 795	136	333	119	1 710	106		3 642	Liban	604
608	Syria	2 816	49	10 640	71	1 927	112	779	25		1 927	Syrie	608
612	Iraq	28 913	130	105 631	121	989	25	8 789	104		3 800	Irak	612
616	Iran	23 110	206	47 660	136	1 052		9 027	93		1 071	Iran	616
624	Israel	45 292	170	36 027	113	908	46	3 010	124		3 113	Israël	624
628	Jordan	15 922	192	12 548	25	250	20	1 203	63		6 162	Jordanie	628
632	Arabia Arabia	76 440	176	217 162	142	4 910	114	70 465	536		23 241	Arabie Saoudite	632
636	Kuwait	6 711	118	54 945	112	719	110	5 185	124		6 911	Koweït	636
640	Bahrain	11 424	726	17 114	96	456	175	1 482	80		417	Bahrein	640
644	Qatar	2 867	216	31 439	78	417	186	5 321	374		173	Qatar	644
647	United Arab Emirates	12 079	203	64 710	96	968	38	4 486	123		703	Émirats arabes unis	647
649	Oman	1 557	85	38 717	170	156	45	1 407	139		15	Oman	649
652	North Yemen	1 560	256	5 414	93	591	116	1 135	221		1 818	Yémen du Nord	652
656	South Yemen	193	110	3 003	73	553	892	2 717	105		58	Yémen du Sud	656
660	Afghanistan	476	496	857	126	30	76	50	76			Afghanistan	660
662	Pakistan	4 293	181	23 879	112	459	59	568	82		132	Pakistan	662
664	India	45 458	165	60 640	86	3 812	159	2 102	146		347	Inde	664
666	Bangladesh	585	26	18 987	98	347	542	1 514	701			Bangla Desh	666
667	Maldives			2	2							Maldives	667
669	Sri Lanka	2 495	292	6 703	91	107	892	457	263			Sri Lanka	669
672	Nepal	12	15	298	187			18	300			Népal	672
675	Bhutan			5	250							Bhoutan	675
676	Burma	127	159	3 110	20			7	9			Birmanie	676
680	Thailand	7 986	411	13 422	131	135	50	1 972	206		47	Thaïlande	680
684	Laos	65		36	120							Laos	684
690	Vietnam	7		113	76			290	8			Vietnam	690
696	Kampuchea (Cambodia)			283	143			3				Kampuchéa (Cambodge)	696
700	Indonesia	26 146	534	14 822	69	592	277	744	93			Indonésie	700
701	Malaysia	5 401	154	23 509	106	271	161	1 291	71		17	Malaysia	701
703	Brunei	87	32	4 865	157			70	127			Brunei	703
706	Singapore	10 896	148	49 192	107	1 803	584	3 495	124		235	Singapour	706
708	Philippines	5 231	202	8 689	72	401	25	2 968	161		25	Philippines	708
716	Mongolia	8		5	250							Mongolie	716
720	China	27 746	338	19 853	173	14	31	6 528	712		262	Chine	720
724	North Korea	86	92	254	63			27	169			Corée du Nord	724
728	South Korea	9 534	258	19 563	115	284	117	4 104	131		36	Corée du Sud	728
732	Japan	31 567	146	73 402	85	12 006	196	16 505	49		147	Japon	732
736	Taiwan	5 487	161	14 430	95	266	145	2 555	100		17	T'ai-wan	736
740	Hong Kong	24 867	109	100 458	112	554	49	3 507	93		161	Hong-Kong	740
743	Macao			77	82							Macao	743
800	Australia	11 350	121	93 082	56	7 702	138	4 869	112		786	Australie	800
801	Papua New Guinea	156	171	2 407	153	85		13	28			Papouasie-Nouvelle-Guinée	801
802	Australian Oceania			338	172			6	40			Océanie australienne	802
803	Nauru			62	19							Nauru	803
804	New Zealand	1 861	71	30 649	87	635	280	1 359	141		16	Nouvelle-Zélande	804
806	Solomon Islands	7	70	272	373							Iles Salomon	806
807	Tuvalu			7	140			1				Tuvalu	807
808	American Oceania	3		287	7	23						Océanie américaine	808
809	New Caledonia and dep.	187	123	287	185	3	43	30	64			Nouvelle-Calédonie et dép.	809
811	Wallis and Futuna Islands											Iles Wallis et Futuna	811
812	Kiribati	50		108	235							Kiribati	812
813	Pitcairn			43	116							Iles Pitcairn	813
814	New Zealand Oceania							7	58			Océanie néo-zélandaise	814
815	Fiji	5	4	1 924	160	26	163	47	277			Fidji	815
816	Vanuatu	7	700	72	12			10	56			Vanuatu	816
817	Tonga	1		52	53							Tonga	817
819	Western Samoa			103	382							Samoa occidentales	819
822	French Polynesia	251	97	251	364			103	149			Polynésie française	822
890	Polar Regions											Régions polaires	890
950	Stores and provisions	50 356	122								11	Avitaillement et soutage	950
958	Countries not determined	7 493	320	14 114	93	9 116	134	408	265		244	Pays non déterminés	958
977	Countries not disclosed			10	500							Pays secrets	977

2) Note technique :

Les chiffres de droite à partir du 7^e rang ne sont plus significatifs pour les nombres supérieurs à 16 millions environ (= 2²⁴).

TRENDS IN EC TRADE
 by SITC sections

import

Value in Mio ECU

Period Période	EUR 10	Deutsch- land	France	Italia	Nederland	Belg.Lux	United Kingdom	Ireland	Danmark	Ελλάδα	
0 : FOOD											
intra-EC (EUR 10)											
1981	I	7 012,0	1 789,5	1 023,0	1 233,8	636,8	845,5	1 017,1	231,6	177,8	56,9
	II	8 142,0	2 134,9	1 118,8	1 189,6	981,2	893,0	1 251,4	218,8	192,6	161,7
	III	8 009,5	2 088,7	1 143,1	1 133,8	842,6	929,3	1 299,8	229,0	174,5	168,7
	IV	8 758,4	2 145,5	1 303,6	1 592,5	842,7	963,9	1 320,3	228,0	172,5	189,5
1982	I	8 586,3	2 066,0	1 249,1	1 577,2	763,7	1 037,0	1 247,2	238,5	183,7	223,8
	II	9 538,5	2 484,0	1 301,5	1 693,3	1 081,9	923,4	1 460,0	237,6	191,3	165,4
	III	9 054,4	2 364,2	1 285,5	1 463,4	1 000,7	999,0	1 339,2	214,7	160,6	227,2
	IV	9 553,6	2 168,9	1 520,4	1 757,8	1 062,0	1 115,6	1 298,1	215,4	180,0	235,3
1983	I		2 228,3	1 376,4				1 215,7	202,1	159,6	268,4
1981	N	2 857,1	702,3	440,4	489,3	280,0	284,3	462,3	83,6	59,0	55,9
	D	2 884,0	683,4	395,5	572,7	322,7	330,5	386,3	63,8	54,9	74,3
1982	J	2 600,6	619,4	386,9	538,7	215,1	266,3	377,6	73,5	48,7	74,4
	F	2 683,6	658,9	382,0	497,7	258,0	288,3	397,1	73,9	59,0	68,6
	M	3 292,7	788,2	480,1	541,5	290,8	472,5	472,6	91,0	75,2	80,8
	A	3 035,0	753,6	449,9	581,0	282,0	353,9	425,1	75,6	58,0	55,8
	M	3 196,7	802,1	419,2	686,0	356,9	259,7	464,0	82,3	60,8	65,8
	J	3 295,1	933,5	433,0	425,9	445,2	291,0	571,1	79,5	71,0	45,0
	J	2 851,5	784,2	396,8	439,5	340,6	263,8	441,0	77,7	50,7	57,3
	A	2 823,1	784,8	387,9	440,4	299,9	289,5	415,2	67,2	53,3	84,8
	S	3 244,3	794,4	502,5	586,1	360,3	308,8	481,8	69,5	56,3	84,5
	O	3 156,4	699,3	506,0	637,5	333,9	301,5	465,5	68,4	58,3	86,1
	N	3 057,7	719,5	518,9	523,1	335,9	314,6	439,9	76,3	63,0	66,4
	D	3 176,9	746,9	489,9	596,7	395,0	340,5	396,8	70,4	58,3	82,3
1983	J	2 735,5	647,3	435,8	560,1	253,7	231,8	402,0	65,8	45,8	93,1
	F	2 736,4	679,4	413,8	517,0	270,5	259,8	390,8	67,8	50,6	86,6
	M		904,0	526,2			358,4	422,9	68,2	62,8	88,8
extra-EC (EUR 10)											
1981	I	6 164,5	1 606,6	1 122,1	663,5	898,5	349,4	1 266,5	45,1	186,7	26,2
	II	6 747,6	1 523,8	1 179,0	902,5	926,7	423,5	1 454,1	52,0	230,9	55,1
	III	6 091,8	1 344,2	967,2	835,9	813,8	409,4	1 367,6	51,0	222,1	80,4
	IV	7 395,3	1 843,6	1 365,3	1 069,0	894,2	423,0	1 436,7	48,1	242,0	73,5
1982	I	7 091,8	1 657,2	1 272,5	1 008,4	915,1	404,7	1 500,8	61,0	203,9	68,1
	II	7 380,8	1 720,1	1 303,3	990,3	919,9	519,5	1 583,5	39,0	236,5	68,8
	III	6 538,7	1 511,8	1 029,2	881,5	880,2	406,6	1 462,9	50,2	224,6	91,6
	IV	7 370,7	1 880,1	1 371,1	957,1	927,4	430,4	1 434,8	35,9	250,0	83,9
1983	I		1 710,3	1 356,4				1 404,4	56,9	228,9	67,8
1981	N	2 595,0	623,5	480,6	379,6	307,1	157,3	509,7	16,3	93,3	27,6
	D	2 401,5	650,5	480,2	247,8	291,3	127,3	494,5	16,0	68,8	25,2
1982	J	2 199,5	529,2	405,4	325,5	288,8	119,6	429,6	20,9	57,5	22,9
	F	2 300,7	550,7	384,2	387,3	281,1	114,2	480,4	13,6	69,9	19,5
	M	2 590,8	577,0	482,9	296,2	346,3	168,4	591,3	26,5	76,6	25,7
	A	2 588,7	608,7	454,5	377,9	319,9	149,0	570,1	11,5	77,7	19,4
	M	2 321,2	519,4	399,2	374,6	286,3	152,8	479,3	17,9	62,2	29,6
	J	2 462,8	593,0	449,7	238,2	313,2	210,7	533,4	9,5	95,3	19,7
	J	2 202,4	540,0	351,5	291,5	297,2	126,3	487,9	25,3	62,0	20,8
	A	2 075,3	473,4	312,2	269,1	275,9	133,9	483,8	11,3	81,9	33,8
	S	2 264,1	494,5	377,0	322,7	306,9	143,7	488,7	13,6	80,5	36,4
	O	2 281,4	552,2	402,6	341,9	279,6	115,8	485,6	9,5	64,5	29,5
	N	2 456,6	634,4	449,3	340,8	313,7	135,1	454,5	11,9	90,2	26,6
	D	2 582,2	698,4	516,4	274,8	295,8	165,7	493,5	14,4	95,6	27,7
1983	J	2 225,7	540,2	438,8	295,8	280,5	146,6	443,4	16,8	45,9	17,8
	F	2 491,0	609,2	434,4	347,5	386,8	139,6	449,0	17,2	84,9	22,4
	M		560,5	483,1			152,2	511,3	23,0	97,5	27,5

ÉVOLUTION DU COMMERCE DE LA CE
par sections de la CTCI

export

Valeurs en Mio ECU

Period Période	EUR 10	Deutsch- land	France	Italia	Nederland	Belg.Lux	United Kingdom	Ireland	Danmark	Ελλάδα
0 : PRODUITS ALIMENTAIRES										
intra-CE (EUR 10)										
1981	I	1 157,4	1 574,7	341,5	1 887,1	744,8		272,7	624,8	45,2
	II	1 112,0	1 688,0	503,2	2 136,0	892,6		332,4	664,5	105,6
	III	1 125,5	1 519,3	618,0	2 042,6	869,8		382,3	697,6	137,8
	IV	8 889,1	1 217,9	1 738,2	700,6	2 273,8	737,8	424,8	717,4	108,4
1982	I	8 651,4	1 331,2	1 891,9	541,6	2 265,7	859,4	607,4	310,2	737,8
	II	9 342,5	1 265,9	1 890,9	654,5	2 450,3	1 138,8	599,0	432,9	816,7
	III	8 913,1	1 306,5	1 680,0	675,1	2 240,5	991,4	640,1	418,2	787,0
	IV	9 569,1	1 489,2	1 932,3	651,0	2 236,2	1 104,7	775,6	385,9	846,8
1983	I		1 356,7	1 998,9			648,7	310,5	820,1	105,9
1981	N	2 946,7	411,9	582,9	235,7	746,6	315,1	232,4	147,1	238,6
	D	2 798,2	398,1	578,8	206,2	734,0	315,7	217,9	99,2	219,2
1982	J	2 627,6	422,7	551,4	216,6	676,2	236,0	165,7	90,4	237,1
	F	2 723,3	395,9	616,2	144,7	695,0	305,3	191,3	97,7	243,8
	M	3 296,6	513,0	724,2	180,5	895,3	316,0	250,6	122,2	253,7
	A	2 983,2	439,7	598,4	178,9	816,6	327,0	218,7	116,0	257,7
	M	2 943,5	411,9	619,9	233,7	787,0	306,0	177,3	128,8	248,8
	J	3 378,1	405,7	672,6	241,1	847,6	496,1	202,8	188,2	290,6
	J	2 894,9	414,4	584,5	198,4	731,5	316,2	203,0	149,1	244,9
	A	2 747,4	419,6	508,1	208,5	703,4	272,1	192,9	122,9	242,5
	S	3 257,0	471,6	598,6	268,6	801,7	401,0	244,3	146,6	282,7
	O	3 293,9	495,6	665,1	262,3	756,1	390,4	242,2	142,6	281,5
	N	3 153,4	502,3	647,6	217,8	759,1	306,8	255,3	129,9	280,7
	D	3 092,4	494,2	617,4	170,8	728,3	399,3	275,5	113,3	258,3
1983	J	2 826,4	443,1	578,7	134,3	734,7	354,1	200,4	102,3	242,6
	F	2 847,6	407,3	643,2	152,4	739,5	285,3	222,8	107,5	252,3
	M		506,7	776,2			350,3	225,3	100,7	316,1
extra-CE (EUR 10)										
1981	I		708,9	1 483,5	287,2	643,2	332,3		129,3	368,2
	II		821,6	1 547,7	427,6	760,0	273,9		190,7	424,6
	III		640,9	1 394,7	420,0	739,6	335,3		225,8	431,3
	IV	4 851,0	684,8	1 311,4	589,9	706,8	308,0	568,5	182,2	397,5
1982	I	4 788,2	799,2	1 336,7	470,4	775,8	256,9	437,8	151,9	420,7
	II	4 342,6	761,5	1 191,6	381,2	722,3	231,2	381,1	194,0	373,9
	III	3 819,9	557,3	889,4	363,9	733,7	244,5	359,9	198,5	370,8
	IV	4 721,7	635,0	1 310,2	435,6	798,1	301,3	590,2	134,4	416,8
1983	I		653,7	1 248,4				578,2	148,9	409,6
1981	N	1 605,7	217,6	453,5	166,9	241,0	106,3	204,9	61,9	119,3
	D	1 630,5	253,7	418,2	204,0	236,5	123,4	174,5	51,7	125,0
1982	J	1 438,9	247,1	363,0	159,4	232,6	85,0	137,5	46,1	123,3
	F	1 551,9	237,6	472,3	167,3	235,3	76,1	125,0	47,3	143,5
	M	1 787,8	314,8	501,3	144,0	308,2	93,2	175,1	58,5	146,2
	A	1 524,6	267,3	462,1	131,7	238,4	84,6	139,9	56,7	114,9
	M	1 402,4	257,4	356,1	124,0	219,0	87,8	128,7	66,7	118,0
	J	1 404,2	232,9	375,8	126,0	266,8	58,3	111,7	70,6	129,9
	J	1 205,1	180,7	333,5	93,8	224,9	69,4	104,7	61,9	101,2
	A	1 187,8	185,7	259,9	123,2	230,5	66,4	110,9	66,3	113,2
	S	1 424,2	187,1	311,7	147,6	277,7	108,0	143,0	70,3	142,8
	O	1 490,3	174,3	352,8	179,4	265,3	107,7	158,8	68,3	142,9
	N	1 633,2	215,0	476,4	130,2	267,3	104,5	211,0	61,8	135,1
	D	1 626,3	244,7	478,2	125,9	271,5	87,9	216,4	49,5	124,0
1983	J	1 504,5	215,1	447,2	85,4	272,2	106,2	175,1	46,8	113,8
	F	1 449,0	204,6	370,0	127,5	253,4	71,3	201,3	46,4	142,9
	M		234,1	431,2			99,7	201,5	55,8	147,4

TRENDS IN EC TRADE
by SITC sections

import

Value in Mio ECU

Period Période	EUR 10	Deutsch- land	France	Italia	Nederland	Belg.Lux	United Kingdom	Ireland	Danmark	Ελλάδα	
1 : BEVERAGES AND TOBACCO											
intra-EC (EUR 10)											
1981	I	917,4	257,7	189,2	83,1	95,9	107,9	149,2	13,2	19,5	1,7
	II	977,1	214,4	194,9	123,9	118,5	129,2	153,9	14,1	22,5	5,7
	III	979,2	206,4	200,1	95,0	109,3	106,8	207,0	17,2	21,2	16,2
	IV	1 253,1	271,1	216,9	157,5	161,1	157,9	228,8	16,8	27,5	15,5
1982	I	1 055,3	282,6	217,8	115,9	114,5	114,6	164,3	14,4	21,4	9,8
	II	1 090,0	235,3	224,4	143,8	132,4	118,5	184,1	14,1	27,9	9,4
	III	1 139,6	211,1	240,4	136,1	147,8	117,7	217,7	19,6	26,7	22,4
	IV	1 342,8	298,4	247,0	141,4	164,6	176,1	248,6	21,4	24,7	20,6
1983	I		284,1	226,3				176,9	15,5	22,7	11,1
1981	N	415,8	94,8	61,6	48,7	57,0	51,7	81,9	6,4	10,4	3,4
	D	431,3	97,3	84,6	39,5	70,5	62,1	56,7	4,5	8,5	7,7
1982	J	325,6	88,0	70,8	42,0	30,5	35,3	46,4	3,5	6,0	3,1
	F	337,2	90,1	64,0	38,4	43,0	37,0	51,1	4,6	6,9	2,1
	M	392,2	104,6	83,0	35,6	41,0	41,9	66,9	6,2	8,5	4,5
	A	387,2	96,0	78,2	52,0	48,9	41,2	54,8	4,2	8,5	3,4
	M	328,6	70,4	57,6	50,2	41,3	35,5	57,7	4,9	7,9	3,2
	J	371,7	68,4	88,3	41,6	42,3	40,3	71,7	5,1	11,4	2,8
	J	388,3	74,9	93,4	37,9	51,9	34,4	78,1	5,6	8,5	3,6
	A	319,7	56,0	71,6	45,1	38,9	29,3	58,8	8,0	8,1	3,8
	S	418,9	79,3	75,3	53,2	57,2	42,0	81,3	5,9	9,9	14,6
	O	399,2	87,7	61,6	46,1	56,5	42,8	88,7	5,7	6,5	3,7
	N	479,1	102,0	97,1	50,7	60,1	47,9	100,0	8,9	10,0	2,3
	D	445,3	109,7	88,2	44,5	51,3	61,5	60,7	6,9	8,1	14,4
1983	J	350,9	97,0	75,8	35,5	43,4	30,6	54,4	6,1	5,6	2,3
	F	345,6	93,3	69,8	41,6	35,0	32,3	56,3	4,9	7,7	4,7
	M		93,7	80,6			44,2	66,0	4,7	9,3	4,1
extra-EC (EUR 10)											
1981	I	426,3	127,9	37,5	17,8	59,7	23,8	145,3	4,6	9,7	0,0
	II	422,8	132,0	36,8	39,5	62,3	24,8	108,8	6,4	11,9	0,4
	III	469,7	133,9	44,7	27,5	69,2	27,3	147,4	6,9	12,3	0,5
	IV	570,9	159,9	50,0	20,4	82,7	29,6	201,8	9,1	16,6	0,8
1982	I	554,7	173,7	36,8	38,3	81,5	31,8	166,7	8,4	17,0	0,6
	II	515,8	165,9	41,5	47,8	75,0	32,8	129,6	5,3	16,5	1,2
	III	533,2	157,8	37,5	40,9	77,2	37,2	157,9	8,4	14,5	1,9
	IV	669,7	182,3	52,6	34,4	95,3	37,4	234,5	15,5	15,0	2,6
1983	I		180,3	43,2				168,2	10,2	15,0	1,3
1981	N	201,4	56,5	16,7	2,8	28,0	9,5	81,0	3,1	3,6	0,1
	D	175,5	54,6	16,1	5,7	30,3	10,4	49,0	3,2	6,0	0,3
1982	J	182,1	71,0	14,3	4,2	18,7	10,6	55,9	2,9	4,4	0,2
	F	180,3	45,0	12,0	28,2	31,0	9,8	46,0	3,4	4,8	0,1
	M	191,9	57,5	10,5	6,0	31,8	11,0	64,8	2,1	7,7	0,4
	A	192,6	75,3	16,6	12,5	24,8	10,7	44,8	1,8	5,2	0,9
	M	149,7	38,0	9,6	28,9	21,3	8,4	37,0	1,8	4,5	0,3
	J	172,5	52,6	15,3	6,4	28,9	13,0	47,8	1,7	6,7	0,1
	J	196,5	61,1	14,0	21,7	25,3	10,1	57,4	1,7	4,9	0,3
	A	167,9	57,6	10,0	6,3	24,4	13,5	50,3	2,1	3,2	0,4
	S	166,9	38,8	13,7	12,9	27,4	12,2	50,1	4,4	6,4	1,2
	O	212,7	69,3	16,3	5,0	31,5	11,7	69,5	3,5	4,2	1,8
	N	229,9	57,6	15,1	16,6	29,6	11,5	87,9	5,6	5,5	0,4
	D	224,7	55,4	20,9	13,0	34,6	12,6	76,2	6,4	5,3	0,3
1983	J	202,1	54,2	13,6	18,5	29,7	16,9	60,9	5,7	2,1	0,5
	F	197,6	62,0	15,1	21,0	31,0	11,2	48,4	3,4	5,0	0,5
	M		64,1	14,6			12,2	59,0	2,4	8,0	0,3

ÉVOLUTION DU COMMERCE DE LA CE
par sections de la CTCI

export

Valeurs en Mio ECU

Period Période	EUR 10	Deutsch- land	France	Italia	Nederland	Belg.Lux	United Kingdom	Ireland	Danmark	Ελλάδα	
1 : BOISSONS ET TABACS											
intra-CE (EUR 10)											
1981	I	117,0	295,6	148,8	130,8	72,5		18,1	14,8	26,7	
	II	147,0	287,7	110,3	156,3	81,8		19,4	17,2	10,4	
	III	164,3	278,8	144,5	163,9	77,1		25,1	17,4	13,1	
	IV	1 284,7	154,8	399,7	174,1	180,2	220,0	26,7	16,2	13,5	
1982	I	1 123,4	136,0	306,0	183,1	155,4	81,7	179,9	22,9	16,3	42,2
	II	1 139,3	175,7	296,8	153,3	190,8	92,1	180,2	21,2	18,9	10,2
	III	1 131,2	191,8	284,9	142,3	207,5	97,1	152,9	26,9	20,5	7,3
	IV	1 367,4	183,8	401,9	187,3	203,5	127,9	199,0	37,3	17,1	9,8
1983	I		171,7	316,7			162,8	28,1	19,7	13,5	
1981	N	437,2	51,9	146,5	56,7	57,9	34,8	72,7	8,3	5,2	3,1
	D	410,8	46,1	120,8	75,2	57,1	29,5	65,8	6,0	4,7	5,8
1982	J	332,5	39,4	85,6	73,2	42,8	28,9	44,5	7,3	5,1	5,8
	F	336,3	43,3	110,0	36,7	46,6	12,9	61,2	8,5	5,1	11,9
	M	454,2	53,4	110,4	73,2	66,1	39,0	74,3	7,1	6,1	24,5
	A	394,7	55,2	96,6	61,5	66,1	31,6	66,9	6,1	5,4	5,3
	M	335,3	56,5	97,3	46,2	47,0	28,7	44,3	6,1	6,2	3,0
	J	409,8	64,5	103,1	45,8	77,8	31,0	69,2	8,9	7,0	2,5
	J	368,7	70,5	100,0	23,2	65,8	35,0	57,7	7,9	7,7	0,9
	A	361,4	63,7	70,4	59,5	82,1	25,4	43,8	8,0	6,1	2,6
	S	402,9	58,0	115,6	59,9	60,2	36,4	50,9	11,0	6,6	4,4
	O	452,4	61,4	122,8	74,9	75,8	42,6	54,7	12,4	5,5	2,3
	N	462,3	61,2	152,9	49,3	59,2	41,2	75,4	15,5	6,3	1,3
	D	449,3	61,5	123,5	63,0	68,7	43,4	68,4	9,2	5,2	6,4
1983	J	349,3	53,6	97,8	37,1	63,2	42,9	37,3	9,3	6,3	1,9
	F	358,0	52,0	100,8	33,8	57,1	39,2	53,6	9,6	6,7	5,3
	M		66,2	118,0			30,1	71,5	9,3	6,6	6,3
extra-CE (EUR 10)											
1981	I	58,3	270,6	69,1	67,9	3,3		16,2	15,4	35,8	
	II	80,2	312,4	82,3	84,2	3,7		21,5	20,1	37,8	
	III	92,3	342,9	114,4	89,8	3,5		26,6	22,2	24,3	
	IV	1 251,1	84,5	362,8	145,8	75,6	5,2	499,1	28,7	17,9	31,4
1982	I	1 164,2	75,1	310,2	121,3	92,2	3,6	426,1	29,1	17,2	89,4
	II	1 180,2	100,7	331,8	100,2	101,7	3,6	451,8	35,2	22,5	32,8
	III	1 227,9	112,3	353,4	137,8	96,2	3,4	451,3	36,2	26,5	10,8
	IV	1 328,8	101,0	362,7	159,5	99,8	5,4	511,5	37,2	22,5	29,2
1983	I		96,3	316,7			381,1	28,3	17,7	45,4	
1981	N	426,4	27,6	118,9	61,2	23,8	1,9	171,8	8,9	5,4	6,9
	D	364,5	25,7	111,3	45,8	21,9	1,6	123,2	11,2	5,0	18,8
1982	J	332,4	19,6	84,8	46,9	31,1	1,0	100,7	5,8	4,4	38,2
	F	356,6	23,0	98,2	26,6	24,4	0,9	137,0	9,2	5,6	31,8
	M	475,4	32,6	127,2	47,8	36,8	1,7	188,7	14,1	7,2	19,3
	A	397,0	31,0	116,2	31,7	34,4	0,8	153,5	13,1	6,1	10,2
	M	396,8	33,4	110,1	36,8	25,9	1,2	151,0	12,8	6,7	18,9
	J	387,0	36,6	105,7	31,9	41,5	1,5	146,8	9,3	9,0	4,7
	J	385,6	36,7	120,8	26,5	37,7	0,8	140,2	12,5	7,9	2,6
	A	367,7	35,0	97,3	56,2	27,7	1,2	126,8	11,2	8,4	4,1
	S	475,1	40,9	134,8	55,1	30,8	1,4	184,2	12,7	9,6	5,7
	O	490,4	36,4	126,7	73,6	38,8	1,6	188,2	10,8	7,8	6,5
	N	451,2	31,8	121,2	51,3	28,4	1,9	181,5	12,9	8,0	14,1
	D	388,0	32,8	114,1	34,2	32,5	1,8	143,2	13,4	6,9	9,0
1983	J	294,1	28,5	90,7	28,6	25,1	1,1	99,7	6,9	4,3	9,1
	F	348,2	26,7	110,5	20,9	23,9	1,5	130,8	10,1	5,9	17,9
	M		41,2	115,5			1,8	150,0	11,1	7,1	18,3

TRENDS IN EC TRADE
by SITC sections

import

Value in Mio ECU

Period Période	EUR 10	Deutsch- land	France	Italia	Nederland	Belg.Lux	United Kingdom	Ireland	Danmark	Ελλάδα	
2 : CRUDE MATERIALS											
intra-EC (EUR 10)											
1981	I	2 481,4	720,4	359,5	495,9	220,8	378,2	221,7	32,0	38,7	14,1
	II	2 471,4	704,6	336,8	526,4	210,3	384,9	205,7	30,2	39,2	33,4
	III	2 395,7	680,8	306,8	487,9	232,2	383,2	207,5	29,5	35,7	32,1
	IV	2 841,1	797,1	390,2	631,3	266,9	389,1	242,2	29,8	54,7	39,7
1982	I	2 830,2	781,2	404,6	641,0	253,5	381,9	245,0	36,3	47,9	38,7
	II	2 804,3	787,2	381,5	654,3	271,7	387,7	219,6	28,8	41,1	32,3
	III	2 377,4	707,1	299,1	437,0	272,3	334,5	230,7	26,3	35,1	35,3
	IV	2 875,1	874,9	382,6	539,5	306,7	387,8	267,8	28,9	50,8	36,2
1983	I		896,4	428,0				260,5	32,1	49,1	32,8
1981	N	943,1	273,3	127,7	212,0	85,5	120,7	85,1	10,9	15,8	11,9
	D	940,4	245,3	127,8	219,7	98,5	128,2	75,8	8,1	21,4	15,6
1982	J	794,8	209,8	112,7	182,6	65,5	103,3	84,4	12,1	14,9	9,6
	F	939,1	246,1	138,1	230,1	82,7	126,8	71,8	11,9	15,6	15,9
	M	1 095,7	325,9	153,8	228,7	106,1	149,7	88,7	12,2	17,3	13,2
	A	1 014,1	315,6	136,3	213,4	99,0	134,7	78,7	10,6	14,9	11,0
	M	888,9	258,4	117,2	221,8	76,6	115,1	65,9	9,4	12,7	11,9
	J	896,7	213,1	128,4	218,9	96,1	133,3	75,0	8,9	13,4	9,6
	J	749,1	209,2	96,0	178,7	85,4	85,9	68,1	8,6	6,8	10,5
	A	653,6	210,7	72,9	80,8	91,1	101,1	66,2	8,7	12,3	9,8
	S	962,3	285,6	134,1	179,1	96,0	131,5	96,2	8,9	15,9	15,1
	O	953,8	295,3	128,7	181,1	101,2	125,1	84,9	9,7	13,4	14,3
	N	984,9	315,7	122,4	187,9	104,9	119,2	99,5	10,4	14,9	10,0
	D	920,9	265,1	131,2	171,2	102,0	126,0	82,3	8,8	22,4	11,9
1983	J	868,9	227,3	132,2	181,1	80,4	128,6	85,6	8,7	16,2	8,8
	F	957,1	298,1	139,3	165,3	96,6	139,2	79,7	11,4	15,2	12,3
	M		372,0	156,5			173,3	95,1	11,9	17,7	11,7
extra-EC (EUR 10)											
1981	I	6 528,3	1 792,2	1 079,3	1 064,9	693,3	589,8	1 001,8	35,0	249,0	23,0
	II	7 434,6	1 947,6	1 176,4	1 462,3	674,6	626,7	1 245,2	46,5	165,1	93,1
	III	7 100,3	1 886,1	1 051,2	1 290,2	664,6	610,2	1 308,9	51,7	114,2	123,1
	IV	7 299,7	1 888,7	1 160,6	1 240,5	710,3	639,2	1 314,6	36,5	165,6	143,8
1982	I	7 529,7	1 965,9	1 216,9	1 409,5	635,9	623,0	1 238,1	43,8	273,7	122,9
	II	7 548,4	2 016,6	1 199,7	1 500,6	659,5	676,4	1 188,0	38,3	170,6	98,9
	III	6 598,3	1 846,6	921,8	1 216,3	649,8	594,6	1 107,3	28,6	106,3	127,0
	IV	6 654,6	1 891,7	1 035,2	1 103,6	663,5	541,9	1 110,2	37,4	152,6	118,3
1983	I		1 909,8	1 122,4				1 252,6	46,3	273,5	97,4
1981	N	2 326,1	631,4	403,8	311,6	217,1	231,8	443,7	12,4	43,1	31,4
	D	2 635,9	634,4	382,8	527,0	259,4	225,4	436,5	10,2	87,3	73,0
1982	J	2 430,0	627,0	380,7	409,5	209,1	219,4	415,9	15,0	107,7	45,6
	F	2 414,2	623,7	378,3	564,2	187,0	163,3	376,7	15,2	61,3	44,4
	M	2 675,6	715,2	457,9	436,7	240,0	230,5	445,3	13,7	103,6	32,8
	A	2 621,6	750,0	394,7	517,9	220,5	236,4	380,3	13,2	73,3	35,3
	M	2 293,8	588,9	369,7	485,1	189,5	187,1	376,8	11,4	57,4	28,0
	J	2 679,2	690,8	435,1	524,2	258,9	250,5	431,0	13,6	39,0	36,0
	J	2 428,7	687,0	359,8	467,9	226,9	193,0	421,1	11,6	27,4	34,1
	A	1 915,2	563,2	230,5	354,3	168,4	180,4	345,8	9,3	39,3	24,1
	S	2 272,9	594,0	343,9	396,8	254,2	218,1	349,1	7,6	40,5	68,6
	O	1 976,6	571,8	330,1	325,2	179,9	175,5	323,0	8,1	35,2	27,7
	N	2 265,3	650,3	354,9	401,2	232,7	175,3	369,9	16,2	43,3	21,5
	D	2 341,5	667,4	352,9	381,0	251,0	187,6	345,6	13,1	74,1	68,8
1983	J	2 445,3	597,6	356,1	538,7	213,3	211,2	376,6	14,9	112,5	24,4
	F	2 194,2	638,9	351,9	384,5	189,5	177,5	346,0	17,1	57,9	30,9
	M		673,5	414,2			237,0	465,4	14,4	102,6	42,1

export

ÉVOLUTION DU COMMERCE DE LA CE
par sections de la CTCI

Valeurs en Mio ECU

Period Période	EUR 10	Deutsch- land	France	Italia	Nederland	Belg.Lux	United Kingdom	Ireland	Danmark	Ελλάδα	
2 : MATIÈRES PREMIÈRES											
intra-CE (EUR 10)											
1981	I		434,7	602,6	104,3	563,9	219,4		48,4	162,7	16,0
	II		430,4	511,4	131,9	514,8	229,5		55,4	129,9	29,6
	III		441,2	516,4	115,6	510,9	219,2		51,2	99,9	41,2
	IV	2 721,7	505,8	625,2	166,5	601,6	269,9	300,3	56,5	152,8	43,2
1982	I	2 764,5	495,4	643,8	162,0	633,1	270,0	300,5	58,9	168,1	32,7
	II	2 616,4	504,1	590,8	143,0	578,1	250,5	302,8	67,7	144,6	34,9
	III	2 257,3	416,0	545,2	112,5	537,2	202,5	233,6	63,8	118,1	28,4
	IV	2 634,9	481,8	617,9	152,1	598,9	255,4	258,9	70,6	170,5	28,9
1983	I		495,6	673,7				332,9	65,0	192,0	33,0
1981	N	896,2	172,4	213,2	47,8	202,5	94,1	89,7	20,8	46,3	9,6
	D	822,2	150,3	185,0	54,7	184,5	86,3	90,3	15,6	37,0	18,4
1982	J	803,0	142,4	188,9	51,1	173,4	81,6	86,7	17,2	50,8	10,7
	F	904,9	157,6	213,5	51,1	213,6	86,0	90,8	17,5	63,7	11,1
	M	1 054,1	195,6	241,4	59,8	246,2	101,8	123,1	24,1	51,1	10,9
	A	930,6	177,0	214,9	48,1	204,2	83,7	108,4	24,2	58,0	12,0
	M	854,5	167,5	185,6	50,3	197,0	80,5	95,3	24,9	39,2	14,1
	J	825,6	159,7	191,1	44,9	176,2	84,7	99,0	18,7	42,6	8,8
	J	733,7	142,7	197,8	35,5	148,4	67,1	82,8	26,9	21,2	11,2
	A	615,7	118,8	132,5	31,3	176,0	48,4	58,6	13,5	30,4	6,2
	S	905,7	153,0	218,5	46,2	211,5	87,3	91,0	23,5	63,6	11,1
	O	907,0	167,9	232,1	45,4	195,7	90,5	83,2	23,5	56,6	12,0
	N	894,6	158,1	217,1	51,9	211,3	76,4	83,1	25,9	61,1	9,7
	D	839,6	155,5	167,8	55,2	203,8	88,1	92,6	20,7	48,7	7,3
1983	J	878,2	156,1	190,7	56,6	220,0	85,1	93,8	17,9	49,9	8,1
	F	920,8	157,4	227,1	44,8	200,3	70,3	107,7	21,9	79,6	11,6
	M		182,2	255,7			95,7	130,9	25,1	60,3	13,2
extra-CE (EUR 10)											
1981	I		317,4	197,6	127,7	152,8	59,8		13,2	130,9	15,1
	II		328,5	244,0	137,8	152,4	65,1		15,8	115,4	34,8
	III		329,3	183,6	142,5	184,0	64,7		14,1	58,6	54,8
	IV	1 309,0	341,8	198,9	159,8	159,4	72,6	235,6	8,2	92,6	40,0
1982	I	1 393,8	318,1	212,7	149,3	191,1	67,5	218,1	11,4	175,7	49,8
	II	1 329,9	319,4	214,1	145,8	171,0	62,1	229,1	25,8	112,7	49,9
	III	1 168,5	292,4	176,1	122,2	201,0	50,4	192,9	22,6	72,2	38,7
	IV	1 292,6	314,8	240,7	132,6	198,0	62,6	205,5	14,1	95,8	28,7
1983	I		315,9	242,7				198,8	11,6	155,8	30,5
1981	N	407,5	111,8	63,5	47,8	50,9	23,2	74,7	2,2	24,3	9,1
	D	444,6	112,6	70,8	62,0	50,4	23,6	70,3	1,6	40,1	13,2
1982	J	404,0	94,3	65,5	46,7	49,6	20,5	64,2	3,6	40,2	19,4
	F	454,0	98,7	62,4	51,3	63,3	21,1	62,8	3,0	78,9	12,6
	M	532,7	125,2	84,7	51,5	78,3	25,8	91,1	4,9	53,3	17,8
	A	451,9	107,9	73,9	52,6	63,6	21,8	71,3	4,5	40,3	15,9
	M	433,5	107,8	68,3	45,2	49,9	20,4	80,5	10,0	35,3	16,0
	J	440,0	103,7	72,0	48,1	57,4	19,9	77,0	11,3	32,6	17,9
	J	366,8	95,1	70,1	40,2	42,5	18,5	68,2	7,2	14,9	10,2
	A	376,6	94,5	49,7	42,5	80,0	12,2	56,1	8,4	25,1	8,2
	S	424,2	102,3	58,1	40,0	78,8	20,3	68,0	7,1	28,9	20,7
	O	414,2	97,1	85,4	36,5	60,6	21,6	64,4	4,5	32,1	12,0
	N	419,7	105,8	70,9	46,3	69,2	19,5	67,8	6,0	27,2	6,9
	D	463,8	112,0	83,5	50,5	67,9	21,5	73,1	3,8	41,2	10,2
1983	J	418,6	99,1	70,5	53,2	69,2	19,6	52,9	4,1	36,0	14,0
	F	427,5	93,9	76,0	38,2	68,6	18,3	60,0	3,6	64,0	4,8
	M		123,4	96,0			27,1	85,5	3,9	50,1	11,8

TRENDS IN EC TRADE
by SITC sections

import

Value in Mio ECU

Period Période	EUR 10	Deutsch- land	France	Italia	Nederland	Belg.Lux	United Kingdom	Ireland	Danmark	Ελλάδα	
3 : FUEL PRODUCTS											
intra-EC (EUR 10)											
1981	I	7 286,8	2 505,9	1 285,4	426,6	757,9	1 147,8	452,5	218,3	485,8	6,4
	II	6 950,2	2 121,4	1 237,9	623,4	932,8	927,2	484,6	235,1	359,4	28,6
	III	8 135,4	2 869,7	1 352,4	540,6	1 077,5	839,7	714,2	366,7	355,1	19,7
	IV	8 474,0	3 099,3	1 503,6	459,2	962,5	1 076,3	621,4	313,9	417,0	20,9
1982	I	7 837,7	2 597,8	1 559,1	561,5	1 004,3	830,6	593,4	311,1	360,1	20,1
	II	7 769,7	2 719,9	1 643,6	526,5	1 135,7	688,5	405,5	305,1	328,4	16,6
	III	8 542,3	2 968,3	1 385,2	467,6	1 189,0	1 213,6	518,2	345,1	397,9	57,3
	IV	9 000,9	2 695,4	1 825,5	415,8	1 168,7	1 593,1	593,2	284,6	384,5	40,0
1983	I		2 830,3	1 843,3				516,2	333,3	339,3	28,3
1981	N	2 765,8	988,1	494,0	130,6	312,5	388,1	204,4	125,6	117,8	4,8
	D	3 071,3	1 107,1	595,3	210,4	376,6	290,7	224,5	91,0	167,8	7,8
1982	J	2 675,6	862,2	547,1	204,1	359,0	301,6	173,4	97,5	122,7	8,0
	F	2 566,6	847,8	507,1	179,5	305,7	288,8	209,6	108,0	114,4	5,7
	M	2 597,7	886,9	504,9	178,1	339,7	253,3	210,5	105,9	112,1	6,3
	A	2 621,5	908,2	567,4	196,8	372,6	251,5	107,4	114,5	99,5	3,5
	M	2 585,9	952,7	543,5	161,3	359,0	236,6	123,3	91,7	108,5	9,4
	J	2 568,2	860,4	533,8	168,7	410,2	193,6	175,5	99,6	122,8	3,6
	J	2 476,8	988,4	434,1	151,2	366,2	182,3	137,7	103,1	107,9	6,1
	A	2 688,5	1 068,5	469,7	138,6	370,9	188,8	151,8	118,6	176,2	5,6
	S	2 752,0	913,2	492,2	178,8	455,8	215,1	216,2	124,1	112,3	44,5
	O	2 434,3	834,6	529,1	101,8	306,5	239,4	205,9	85,1	115,4	16,3
	N	2 897,2	865,6	670,1	168,6	443,6	284,1	223,4	95,3	141,8	4,7
	D	3 002,0	999,6	620,2	146,7	428,7	391,1	164,9	105,2	126,8	18,7
1983	J	2 925,0	940,1	604,8	298,8	299,6	351,8	203,7	117,9	102,0	6,3
	F	2 701,3	934,5	580,1	174,0	341,8	327,5	130,7	82,1	118,4	12,4
	M		955,3	658,2			337,8	182,1	132,6	114,1	9,6
extra-EC (EUR 10)											
1981	I	23 138,2	4 631,4	6 129,4	4 799,2	2 756,2	1 584,5	2 693,6	108,0	390,3	45,7
	II	26 178,4	4 795,9	6 191,2	6 983,8	3 294,4	1 525,7	2 360,0	88,1	396,4	542,8
	III	27 244,1	5 146,6	6 622,5	7 197,4	2 773,9	2 251,2	2 493,9	25,4	402,2	330,9
	IV	26 970,6	4 466,5	6 875,7	6 384,1	3 155,6	1 887,9	3 037,7	26,0	369,1	767,9
1982	I	27 522,2	4 647,5	6 420,3	6 856,4	3 030,9	1 933,3	3 082,0	25,6	541,6	984,7
	II	25 176,3	4 873,8	5 953,7	5 891,5	2 894,9	2 075,4	2 531,5	46,4	403,8	505,4
	III	26 094,7	4 717,0	6 431,9	6 552,0	2 743,9	1 950,9	2 671,1	26,8	371,5	629,6
	IV	27 306,5	5 286,2	6 423,6	6 449,4	3 464,1	1 875,2	2 526,6	114,1	499,6	667,7
1983	I		4 352,8	5 674,1				2 304,6	61,6	419,4	332,7
1981	N	8 841,8	1 600,9	2 178,9	2 042,7	1 098,9	612,0	1 047,9	7,4	107,3	145,7
	D	9 680,0	1 368,0	2 499,9	2 510,6	1 123,6	658,0	1 082,9	11,0	150,2	275,9
1982	J	9 614,8	1 714,9	2 253,5	2 194,9	1 118,1	677,9	1 185,5	6,9	183,9	279,3
	F	8 999,4	1 470,3	2 109,0	2 557,6	883,6	513,1	953,8	6,8	208,2	297,0
	M	8 925,1	1 459,0	2 058,1	2 107,2	1 067,0	712,3	940,9	11,3	160,6	408,6
	A	8 330,7	1 505,3	2 051,2	2 059,7	901,5	720,9	695,0	31,5	125,8	239,9
	M	7 878,1	1 598,1	1 611,1	1 894,5	958,2	661,3	832,9	4,5	72,9	244,6
	J	9 068,2	1 774,6	2 288,0	1 942,5	1 152,4	686,5	1 005,0	7,7	179,0	32,5
	J	8 101,2	1 384,3	2 168,4	1 866,9	849,9	638,0	864,6	6,9	113,5	208,6
	A	8 797,9	1 600,8	2 078,3	2 465,7	971,5	638,9	858,8	8,6	110,6	64,8
	S	9 121,9	1 727,6	2 190,2	2 227,7	981,9	669,8	806,9	10,5	146,2	361,0
	O	8 383,9	1 873,9	1 987,9	1 830,2	1 037,5	541,9	842,1	36,9	158,0	75,4
	N	10 040,5	1 726,7	2 222,1	2 369,4	1 364,8	778,2	965,7	47,6	173,4	392,7
	D	8 970,9	1 685,9	2 214,7	2 253,5	1 152,9	529,1	736,0	29,7	167,3	201,8
1983	J	10 052,5	1 683,5	2 199,8	3 164,3	1 205,5	563,0	937,3	15,7	122,0	161,4
	F	6 977,5	1 322,1	1 646,7	1 828,9	912,0	547,8	553,7	29,2	119,8	17,5
	M		1 344,3	1 828,9			543,9	820,4	16,3	180,4	154,7

export

ÉVOLUTION DU COMMERCE DE LA CE
par sections de la CTCI

Valeurs en Mio ECU

Period Période	EUR 10	Deutsch- land	France	Italia	Nederland	Belg.Lux	United Kingdom	Ireland	Danmark	Ελλάδα	
3 : PRODUITS ÉNERGÉTIQUES											
intra-CE (EUR 10)											
1981	I		694,8	498,3	204,4	3 113,9	635,2		15,9	34,8	1,0
	II		770,3	610,7	287,7	2 658,0	623,0		13,7	35,8	32,3
	III		804,4	711,6	465,9	2 672,4	912,8		5,5	22,3	16,6
	IV	9 288,4	689,0	611,2	311,6	3 673,4	962,5	2 986,7	5,8	13,8	34,6
1982	I	9 211,3	737,7	634,3	387,6	4 065,6	684,3	2 667,4	5,1	17,7	11,5
	II	7 836,3	757,1	564,7	358,1	2 976,0	565,1	2 590,8	6,0	15,4	3,1
	III	8 199,8	728,5	441,5	300,4	2 621,1	996,7	2 983,5	4,4	38,8	84,9
	IV	9 576,4	854,4	628,5	603,4	3 635,6	885,4	2 894,5	31,6	28,7	14,4
1983	I		767,9	540,9				3 382,8	25,8	97,3	24,8
1981	N	3 083,3	228,3	239,8	79,5	1 278,6	263,0	980,8	1,9	3,9	7,5
	D	3 304,8	203,3	204,6	69,0	1 332,8	301,4	1 164,5	1,8	4,3	23,1
1982	J	3 001,1	228,4	229,2	133,5	1 388,3	219,9	794,8	1,3	4,9	0,9
	F	3 148,8	221,8	239,5	120,9	1 347,2	193,2	1 010,9	1,6	3,7	10,0
	M	3 065,1	287,8	165,7	133,4	1 335,0	268,9	862,5	2,2	9,0	0,6
	A	2 882,8	234,2	213,5	165,6	1 130,3	245,1	890,9	2,1	1,1	
	M	2 526,7	244,8	202,0	81,9	945,0	190,1	853,5	2,2	6,0	1,3
	J	2 422,3	278,6	151,2	111,0	895,6	129,2	844,8	1,7	8,3	1,9
	J	2 782,5	240,8	156,8	104,0	846,4	392,0	969,8	1,1	11,8	59,8
	A	2 508,2	226,6	137,9	120,5	777,2	275,8	945,2	1,4	11,8	11,8
	S	2 887,6	260,2	153,5	76,7	982,2	322,4	1 071,3	1,9	8,2	11,2
	O	2 822,0	264,2	193,7	135,9	1 027,0	299,3	872,6	9,2	6,7	13,4
	N	3 306,8	304,3	227,4	316,6	1 234,7	280,5	923,3	9,1	9,7	1,3
	D	3 446,7	290,9	205,6	147,5	1 395,5	294,9	1 090,7	13,2	8,1	0,3
1983	J	3 043,9	256,5	197,2	116,6	1 212,3	233,3	1 014,3	5,4	8,0	0,2
	F	3 389,7	226,5	226,8	96,8	1 419,5	234,6	1 158,7	8,0	18,7	0,0
	M		285,1	117,8			238,7	1 208,1	9,1	38,7	24,5
extra-CE (EUR 10)											
1981	I		318,6	395,6	355,8	281,2	180,0		0,5	87,6	4,1
	II		321,5	473,0	619,8	266,1	161,8		3,3	95,7	134,7
	III		319,3	521,8	602,9	385,0	227,8		0,5	89,8	38,6
	IV	3 988,4	281,3	480,7	670,5	356,5	290,4	1 723,9	0,7	79,0	105,2
1982	I	3 465,0	327,9	368,3	658,9	347,7	139,0	1 570,6	0,5	44,5	7,6
	II	3 817,7	329,2	442,5	671,2	399,0	145,0	1 754,9	0,3	68,3	7,2
	III	4 941,9	313,0	361,3	646,8	392,0	336,5	2 518,6	0,2	103,6	269,9
	IV	5 141,5	329,7	353,3	603,2	513,3	343,6	2 839,7	4,1	81,9	72,8
1983	I		333,8	362,7				1 729,2	3,2	71,4	89,6
1981	N	1 271,5	86,7	212,9	189,7	136,2	62,8	524,2	0,2	36,0	22,9
	D	1 288,4	96,1	115,7	191,4	124,0	97,4	588,3	0,3	16,9	58,3
1982	J	1 244,3	105,8	117,1	254,0	135,1	50,1	558,2	0,0	23,6	0,4
	F	1 170,9	115,3	154,6	186,2	84,7	55,5	560,5	0,4	12,0	1,6
	M	1 050,2	106,6	96,7	218,9	128,3	34,2	451,6	0,0	8,3	5,6
	A	1 432,0	117,4	166,1	258,1	131,7	64,4	675,4	0,1	18,0	0,8
	M	1 170,7	109,7	160,3	178,9	145,7	48,2	519,2	0,2	7,2	1,3
	J	1 210,3	106,0	116,9	234,3	121,7	32,1	559,3	0,0	34,9	5,1
	J	1 797,7	105,9	156,8	174,7	103,6	144,7	875,0	0,1	33,2	203,7
	A	1 620,1	101,6	96,5	251,4	100,0	85,8	911,1	0,0	32,4	41,3
	S	1 545,9	105,0	110,6	244,5	188,7	103,0	741,9	0,0	34,3	17,7
	O	1 831,6	95,0	97,1	152,2	192,9	133,7	1 084,5	3,8	17,9	54,5
	N	1 893,1	103,4	131,2	285,7	178,7	93,9	1 055,9	0,3	34,5	9,5
	D	1 432,3	130,7	126,3	165,8	151,9	113,6	707,0	0,0	27,4	9,5
1983	J	1 395,4	107,0	95,1	239,4	110,6	97,5	721,4	0,2	15,2	9,1
	F	938,7	88,5	146,0	130,8	110,5	30,7	372,7	0,4	21,2	38,0
	M		138,6	121,8			101,7	635,8	2,6	31,0	42,2

Value in Mio ECU

Period Période	EUR 10	Deutsch- land	France	Italia	Nederland	Belg.Lux	United Kingdom	Ireland	Danmark	Ελλάδα	
4 : OILS, FATS AND WAXES											
intra-EC (EUR 10)											
1981	I	296,4	58,8	79,1	23,2	40,0	37,1	33,9	9,9	13,4	1,0
	II	332,8	65,7	89,0	38,2	39,3	39,9	30,5	9,0	17,1	4,1
	III	363,4	67,9	101,9	22,3	54,6	38,9	47,2	9,9	16,6	4,2
	IV	398,1	80,0	99,7	40,6	48,5	48,5	46,8	7,4	18,6	8,1
1982	I	372,2	61,7	102,2	47,1	34,3	43,0	54,2	10,3	17,7	1,6
	II	418,7	78,4	100,0	51,6	57,5	52,3	46,3	9,8	18,2	4,5
	III	374,0	80,0	83,8	40,3	41,2	40,1	58,2	9,5	18,7	2,4
	IV	416,6	71,1	83,0	56,2	63,9	45,9	63,3	7,7	20,0	5,5
1983	I		70,7	89,9				56,7	8,3	15,6	2,6
1981	N	126,8	27,5	28,7	11,1	15,1	14,3	18,0	2,8	6,7	2,7
	D	120,8	24,6	30,2	8,7	15,4	17,6	13,7	1,8	5,7	3,1
1982	J	115,6	20,8	32,9	10,5	10,9	14,6	16,9	3,0	5,3	0,6
	F	127,2	18,2	33,6	19,4	11,9	12,7	21,4	3,6	6,2	0,3
	M	129,5	22,7	35,7	17,3	11,4	15,7	15,9	3,8	6,3	0,7
	A	136,5	26,2	32,7	22,5	12,7	16,2	14,4	3,7	5,8	2,4
	M	144,1	25,9	30,9	19,0	30,4	13,2	14,4	3,5	5,6	1,3
	J	137,7	26,5	36,4	10,1	14,5	22,8	17,5	2,7	6,5	0,8
	J	133,8	28,7	28,8	17,0	14,2	16,0	19,6	3,1	5,3	1,2
	A	117,0	27,1	23,8	13,1	12,0	13,8	17,6	2,7	6,3	0,5
	S	128,8	24,2	32,0	10,3	14,9	15,1	21,0	3,8	6,8	0,8
	O	129,2	24,5	29,6	14,2	12,5	15,2	22,3	2,8	6,4	1,6
	N	143,1	25,8	28,7	28,1	15,6	12,0	22,5	2,5	6,4	1,6
	D	141,5	20,6	25,1	13,8	36,1	15,6	18,5	2,3	7,3	2,2
1983	J	130,8	23,2	31,9	22,4	11,4	13,9	19,0	2,9	4,9	1,2
	F	138,2	21,7	27,8	30,9	16,1	14,2	18,6	3,0	5,3	0,6
	M		25,8	30,2			16,6	19,1	2,3	5,3	0,9
extra-EC (EUR 10)											
1981	I	363,8	96,6	74,8	15,3	92,1	21,8	56,2	2,0	4,9	0,2
	II	411,3	102,6	65,4	40,8	91,4	27,3	74,1	2,0	6,7	1,1
	III	412,4	112,6	75,5	37,2	69,5	25,6	85,4	1,6	4,0	0,9
	IV	443,9	102,5	65,1	56,0	85,6	23,3	102,1	1,9	7,1	0,2
1982	I	441,3	102,8	73,7	44,7	98,4	25,7	90,2	1,8	4,0	0,1
	II	460,0	111,4	86,5	56,0	92,6	27,5	73,9	3,1	8,4	0,6
	III	441,9	114,0	77,7	34,2	97,9	21,4	87,7	1,8	6,6	0,7
	IV	464,9	112,0	77,7	59,1	83,1	31,5	91,6	0,9	7,2	1,7
1983	I		93,7	71,5				65,6	1,8	5,8	1,0
1981	N	149,9	45,1	17,8	13,8	28,2	7,6	32,1	0,5	4,7	0,0
	D	137,7	24,3	19,0	24,6	27,3	7,6	33,2	0,6	1,1	0,1
1982	J	141,3	28,6	22,6	10,0	32,1	8,6	37,5	0,7	1,2	0,0
	F	158,7	42,1	24,9	23,7	28,2	8,1	30,5	0,3	0,9	0,0
	M	142,1	32,0	26,2	11,0	39,1	8,9	22,1	0,8	1,9	0,0
	A	166,1	47,1	29,2	19,4	30,1	6,2	26,7	0,7	6,2	0,4
	M	129,5	29,7	23,9	21,1	26,6	8,5	17,4	1,1	0,9	0,2
	J	161,5	34,7	33,2	15,5	35,0	10,7	29,9	1,3	1,2	0,0
	J	148,3	37,7	26,9	6,7	37,7	5,4	32,1	0,4	1,3	0,0
	A	142,6	36,0	27,7	14,2	31,3	6,3	25,6	0,4	0,5	0,6
	S	151,5	40,2	23,4	13,5	28,9	9,8	30,0	0,9	4,8	0,0
	O	144,7	30,0	28,9	18,9	21,6	9,1	34,3	0,2	1,0	0,6
	N	166,4	44,2	26,1	23,8	31,7	10,1	28,4	0,5	1,4	0,2
	D	147,1	37,9	22,8	16,2	26,5	8,8	29,0	0,2	4,8	0,8
1983	J	117,2	26,2	21,4	11,0	24,3	5,6	26,3	0,5	1,8	0,0
	F	127,2	34,0	22,6	17,0	28,6	3,9	18,8	0,9	1,0	0,3
	M		33,5	27,4			14,1	20,6	0,5	3,0	0,6

export

ÉVOLUTION DU COMMERCE DE LA CE
par sections de la CTCI

Valeurs en Mio ECU

Period Période	EUR 10	Deutsch- land	France	Italia	Nederland	Belg.Lux	United Kingdom	Ireland	Danmark	Ελλάδα	
4 : HUILES, GRAISSES ET CIRES											
intra-CE (EUR 10)											
1981	I		103,8	45,7	13,3	82,5	41,3		2,1	11,9	0,3
	II		100,5	36,5	14,3	85,5	47,4		2,2	10,8	7,6
	III		121,5	28,0	13,1	96,7	57,5		2,8	16,5	4,2
	IV	382,0	106,1	46,6	25,7	111,9	60,7	13,5	3,0	11,8	2,6
1982	I	379,7	108,8	60,8	20,9	97,6	53,6	12,4	2,0	9,9	13,6
	II	370,0	106,5	46,6	16,9	104,8	60,4	15,4	2,0	8,5	9,0
	III	362,4	104,4	40,1	17,7	113,8	56,3	12,0	3,3	12,5	2,3
	IV	405,7	110,3	42,9	27,2	109,2	62,4	12,1	3,6	11,9	26,1
1983	I		103,4	47,5				14,2	2,4	10,6	29,8
1981	N	128,9	36,5	16,0	6,4	39,7	19,5	4,3	1,1	5,0	0,4
	D	115,2	34,3	13,3	7,1	34,8	18,1	4,2	0,6	2,3	0,5
1982	J	129,0	35,0	23,0	9,3	34,2	16,3	2,8	0,7	3,2	4,4
	F	122,6	36,1	17,1	5,8	30,4	17,7	4,9	0,6	3,9	6,1
	M	128,0	37,7	20,8	5,8	33,0	19,6	4,7	0,7	2,8	3,1
	A	122,4	38,3	14,0	5,9	36,4	16,6	5,4	0,6	2,1	3,1
	M	118,3	33,8	17,4	5,7	30,3	19,5	4,3	0,6	2,2	4,5
	J	129,5	34,5	15,3	5,3	38,1	24,0	5,7	0,8	4,3	1,5
	J	117,6	29,3	18,1	3,5	37,5	17,2	5,3	0,8	4,8	1,0
	A	116,0	35,0	9,4	5,6	40,9	18,1	2,7	1,0	3,1	0,1
	S	128,0	39,9	13,2	8,7	35,5	20,4	3,8	1,5	3,6	1,4
	O	147,2	37,5	13,6	12,7	38,3	21,9	3,2	1,4	4,1	14,3
	N	132,6	39,2	14,4	7,8	40,0	18,6	4,8	1,3	3,7	2,8
	D	125,2	33,5	15,0	6,6	30,9	21,7	4,2	0,8	4,0	8,5
1983	J	123,6	32,7	14,8	5,6	37,5	16,5	4,4	0,8	3,6	7,7
	F	133,6	30,6	19,0	7,4	37,0	18,6	4,8	0,6	3,5	12,0
	M		40,2	13,7			19,3	5,0	1,0	3,1	10,1
extra-CE (EUR 10)											
1981	I		65,5	40,2	13,7	56,0	4,2		0,0	3,4	3,2
	II		69,7	46,6	22,4	64,0	10,3		0,0	2,9	3,0
	III		69,5	33,9	24,0	34,7	2,5		0,0	3,7	5,2
	IV	187,4	61,8	28,6	36,6	35,9	3,8	12,4	0,0	4,6	3,8
1982	I	194,5	74,5	47,3	14,8	32,0	5,5	9,4	0,0	3,8	7,2
	II	182,7	69,5	32,2	11,8	39,5	8,9	8,4	0,0	4,6	7,8
	III	200,2	77,3	29,9	25,0	38,3	7,6	5,5	0,0	4,8	11,8
	IV	174,7	68,4	23,7	23,8	36,5	4,1	7,8	0,0	4,0	6,4
1983	I		67,5	46,6				6,5	0,0	3,8	5,5
1981	N	54,4	19,8	6,0	11,2	9,6	1,2	4,2	0,0	1,7	0,7
	D	61,2	19,4	8,8	12,7	12,0	1,0	3,9		1,9	1,5
1982	J	56,9	24,6	8,2	6,1	11,1	2,3	2,5		0,9	1,2
	F	62,0	22,5	18,0	3,4	7,9	1,8	2,7		1,2	4,5
	M	75,6	27,4	21,1	5,2	13,0	1,5	4,2	0,0	1,7	1,5
	A	52,3	15,4	11,2	4,1	13,9	1,1	3,1		1,1	2,3
	M	67,9	28,2	11,3	5,6	9,9	6,0	2,7	0,0	1,8	2,4
	J	62,7	25,9	9,8	2,1	15,7	1,8	2,6		1,7	3,1
	J	65,4	23,9	9,5	7,5	12,6	3,4	2,1		1,5	4,9
	A	63,8	25,4	10,7	7,8	12,3	3,0	1,6		1,6	1,4
	S	71,1	28,0	10,1	9,6	13,5	1,3	1,7		1,5	5,4
	O	65,3	20,1	11,1	11,0	13,8	2,2	2,9		1,7	2,4
	N	59,0	23,8	6,9	9,5	12,7	0,8	2,6	0,0	0,9	1,8
	D	55,1	24,4	6,0	3,2	14,8	1,2	2,3	0,0	1,1	2,2
1983	J	64,4	23,5	16,6	6,2	10,8	1,6	2,0		0,7	3,1
	F	64,1	20,2	10,8	8,1	17,9	2,7	2,6		1,1	0,7
	M		23,9	19,2			4,5	1,9	0,0	2,0	1,8

Value in Mio ECU

Period Période	EUR 10	Deutsch- land	France	Italia	Nederland	Belg.Lux	United Kingdom	Ireland	Danmark	Ελλάδα	
5 : CHEMICALS											
intra-EC (EUR 10)											
1981	I	7 617,6	1 691,3	1 618,0	1 047,6	901,5	933,8	881,7	207,0	224,3	112,4
	II	7 846,1	1 808,8	1 535,8	1 101,3	908,1	890,8	958,9	225,6	249,3	167,6
	III	7 882,9	1 809,2	1 437,2	1 173,2	879,9	899,6	1 076,0	215,4	237,8	154,6
	IV	8 585,9	1 886,6	1 801,3	1 265,0	1 010,6	946,8	1 057,3	193,5	249,5	175,2
1982	I	9 032,6	2 043,4	1 832,2	1 332,1	966,9	1 000,2	1 182,3	251,3	267,3	156,8
	II	9 202,9	2 149,2	1 881,8	1 305,1	1 043,5	1 018,4	1 143,9	231,1	288,2	141,6
	III	8 178,9	1 969,2	1 467,2	1 100,1	999,8	969,8	1 080,8	188,6	259,8	143,6
	IV	9 027,4	2 021,6	1 751,5	1 315,8	1 041,6	1 172,3	1 086,8	198,0	275,7	164,1
1983	I		2 243,5	2 028,3				1 227,5	250,6	305,8	167,0
1981	N	2 868,4	628,0	596,7	418,7	331,1	306,2	381,7	73,6	77,6	54,7
	D	2 793,4	592,7	597,6	439,3	338,1	310,1	325,9	49,9	83,6	56,3
1982	J	2 698,5	620,2	552,1	410,7	277,7	280,4	361,2	77,7	69,7	48,8
	F	2 960,1	640,2	636,5	443,8	315,6	346,8	367,8	79,5	75,8	54,0
	M	3 369,2	783,4	643,7	476,0	374,4	367,8	453,8	94,6	121,6	53,9
	A	3 110,3	766,3	623,8	428,4	365,7	324,2	371,7	81,0	101,3	47,9
	M	2 895,9	686,7	566,9	410,4	310,6	325,4	372,7	77,9	87,8	57,5
	J	3 182,4	697,8	690,0	466,3	367,5	357,8	398,7	71,6	96,0	36,6
	J	2 906,0	700,0	519,0	474,2	368,9	273,5	388,0	66,9	70,9	44,8
	A	2 298,4	613,1	351,2	224,4	302,5	284,4	329,3	62,8	91,9	38,7
	S	2 903,8	656,3	613,5	404,1	329,6	314,1	370,7	58,4	96,2	60,6
	O	2 899,8	675,9	581,6	391,2	316,7	332,3	386,4	63,4	89,6	62,6
	N	3 035,1	674,9	603,1	494,3	352,7	318,6	369,3	73,5	94,1	54,7
	D	2 938,3	670,9	566,9	428,0	378,3	361,7	335,2	60,7	90,0	46,6
1983	J	3 057,7	712,3	657,9	489,8	330,5	277,4	388,1	77,8	74,8	49,2
	F	3 055,5	686,9	631,0	409,5	361,9	335,4	401,5	81,4	93,3	54,6
	M		853,2	739,1			466,7	437,7	91,4	134,5	63,0
extra-EC (EUR 10)											
1981	I	3 020,2	894,7	694,3	356,6	300,4	226,0	354,9	36,1	124,1	33,1
	II	3 285,4	843,4	703,2	467,3	335,1	263,2	442,1	37,3	141,3	52,5
	III	3 359,9	815,4	771,5	452,9	349,1	251,5	514,0	41,0	117,8	46,6
	IV	3 446,2	954,2	727,6	461,5	348,0	252,7	468,3	43,5	144,3	46,1
1982	I	3 636,2	925,3	801,4	528,8	325,0	289,3	513,7	64,6	135,6	52,5
	II	3 687,3	946,4	814,0	494,6	355,5	280,9	546,3	44,3	155,5	49,7
	III	3 514,8	1 059,3	705,5	442,6	344,5	253,2	507,9	41,0	121,4	39,3
	IV	3 543,1	910,3	800,9	492,9	394,4	230,2	468,8	48,2	147,0	50,5
1983	I		1 009,5	946,3				570,4	61,3	158,1	50,1
1981	N	1 111,6	313,8	249,8	131,7	103,4	83,7	149,5	15,9	48,6	15,2
	D	1 196,0	312,7	235,9	199,4	124,3	82,3	163,1	15,9	47,2	15,3
1982	J	1 183,0	312,5	264,1	170,9	92,8	90,9	172,9	25,9	35,4	17,7
	F	1 119,2	296,5	258,9	159,1	94,5	90,1	144,3	17,2	43,9	14,8
	M	1 334,5	316,0	278,5	201,0	138,9	106,3	196,0	22,1	55,8	19,9
	A	1 221,3	324,5	250,0	159,2	120,0	94,3	185,4	15,5	55,8	16,6
	M	1 098,6	283,6	241,5	154,2	98,8	78,5	158,9	15,2	47,2	20,8
	J	1 372,1	339,4	321,4	180,8	141,6	104,0	202,1	13,6	56,8	12,5
	J	1 085,9	308,7	205,2	149,0	116,4	81,4	171,3	11,7	31,3	10,9
	A	1 119,1	354,7	225,6	118,9	116,5	80,4	157,7	10,9	43,2	11,2
	S	1 314,6	396,9	279,5	175,5	111,7	87,1	180,8	18,3	47,1	17,7
	O	1 181,7	332,9	262,0	158,1	111,7	77,1	164,8	16,1	39,4	19,6
	N	1 204,9	273,9	293,1	170,6	134,6	82,8	166,6	14,9	55,8	12,6
	D	1 142,9	299,8	245,4	165,5	138,9	70,8	137,2	15,3	51,8	18,2
1983	J	1 352,3	323,2	298,9	263,5	112,0	80,7	203,0	20,2	39,0	11,8
	F	1 258,6	307,5	326,7	165,0	113,3	84,7	171,0	22,5	48,4	19,4
	M		379,4	320,8			110,1	197,1	18,7	71,0	18,7

ÉVOLUTION DU COMMERCE DE LA CE
par sections de la CTCI

export

Valeurs en Mio ECU

Period Période	EUR 10	Deutsch- land	France	Italia	Nederland	Belg.Lux	United Kingdom	Ireland	Danmark	Ελλάδα
5 : PRODUITS CHIMIQUES										
intra-CE (EUR 10)										
1981	I	2 085,6	1 186,0	364,3	1 381,6	878,8		120,1	78,7	9,1
	II	2 056,4	1 119,4	445,0	1 407,6	930,8		180,2	77,8	5,8
	III	1 948,9	1 118,6	384,0	1 375,4	888,6		169,4	80,3	6,1
	IV	7 726,4	2 175,8	1 198,9	483,8	1 566,4	1 112,7	124,5	76,4	12,6
1982	I	8 343,8	2 498,2	1 352,7	458,4	1 689,4	1 045,6	183,5	94,3	16,7
	II	8 512,5	2 387,1	1 416,5	467,5	1 682,3	1 112,3	247,7	106,4	17,3
	III	7 607,4	2 249,5	1 145,7	414,3	1 596,6	978,2	155,7	104,2	19,0
	IV	8 133,5	2 416,8	1 305,1	426,7	1 602,6	1 129,7	989,9	149,1	22,5
1983	I		2 762,3	1 347,9			939,2	182,6	124,5	24,0
1981	N	2 621,8	737,9	399,8	162,2	549,2	331,2	369,3	42,9	26,6
	D	2 443,7	672,1	401,9	152,5	489,5	349,6	317,4	38,0	19,2
1982	J	2 493,2	760,7	384,1	150,9	505,9	298,2	305,3	51,7	30,9
	F	2 699,5	796,9	464,8	140,3	534,1	357,3	299,8	73,8	28,0
	M	3 149,7	941,0	503,9	167,5	649,9	389,6	400,0	58,1	33,3
	A	2 860,6	835,3	463,4	156,4	559,9	371,3	353,7	84,6	30,2
	M	2 756,5	749,8	476,4	163,0	541,6	355,2	353,5	75,1	35,7
	J	2 889,4	802,1	477,1	148,7	580,6	382,8	367,7	88,1	37,0
	J	2 735,1	767,0	477,1	161,2	532,5	345,8	353,4	59,9	30,9
	A	2 223,1	671,5	312,0	103,4	507,2	280,9	269,2	44,3	30,2
	S	2 681,1	809,6	368,3	150,6	555,5	356,9	343,9	51,1	37,9
	O	2 665,2	814,8	422,5	126,9	510,4	380,7	322,2	44,4	34,3
	N	2 828,8	819,9	474,3	166,5	599,1	349,3	326,1	52,9	33,8
	D	2 662,6	794,7	408,8	136,6	497,8	395,1	344,6	51,9	26,4
1983	J	2 767,1	866,2	431,1	190,4	537,0	373,5	262,9	56,1	39,1
	F	2 764,0	855,9	442,9	135,1	582,0	346,8	292,5	63,8	40,7
	M		1 041,4	473,9			479,4	382,1	62,7	40,6
extra-CE (EUR 10)										
1981	I		972,8	494,9	552,3	339,7		51,7	148,0	24,9
	II		1 191,9	717,6	581,2	392,0		75,5	160,7	41,4
	III		1 294,5	669,4	676,8	396,8		79,2	161,3	34,5
	IV	6 577,5	2 323,2	1 089,6	675,9	591,5	381,0	1 227,1	115,4	131,9
1982	I	6 948,0	2 576,2	1 116,6	643,3	690,4	415,4	1 216,3	84,1	167,7
	II	7 159,6	2 547,9	1 245,3	686,1	634,5	438,8	1 290,1	111,0	171,1
	III	6 744,7	2 581,1	1 121,4	564,2	653,9	363,4	1 152,7	115,9	158,9
	IV	7 315,0	2 717,2	1 241,2	667,5	727,6	446,4	1 195,5	107,2	180,4
1983	I		2 759,0	1 279,2				1 102,3	122,5	183,2
1981	N	2 096,7	751,9	363,1	179,7	188,1	124,5	387,2	38,3	51,8
	D	2 207,9	767,4	372,0	262,0	184,5	137,6	374,6	45,5	50,2
1982	J	2 011,7	748,2	332,5	186,7	208,8	118,1	331,9	24,8	46,0
	F	2 239,4	830,7	348,2	215,4	213,3	148,5	387,3	28,4	58,3
	M	2 697,2	998,0	435,9	241,7	268,6	147,3	496,9	30,7	64,1
	A	2 461,0	884,1	416,1	253,8	234,7	147,8	425,5	37,1	48,5
	M	2 319,9	844,5	429,0	199,0	185,5	136,0	422,5	34,5	56,4
	J	2 371,6	819,4	400,7	234,0	214,0	152,7	440,8	39,5	61,6
	J	2 327,9	848,6	473,6	211,2	178,0	122,1	392,6	45,2	44,5
	A	2 136,8	831,9	321,8	163,4	234,7	106,3	379,1	36,1	52,7
	S	2 323,9	901,7	331,4	191,6	239,2	138,7	418,7	34,9	57,3
	O	2 271,6	855,5	372,4	184,1	194,7	161,1	399,4	33,2	60,4
	N	2 447,0	903,2	406,7	228,9	245,9	134,9	418,4	38,7	60,3
	D	2 624,1	979,7	461,5	256,1	284,5	154,3	383,1	35,3	58,3
1983	J	2 374,2	845,6	387,8	311,8	275,9	138,9	315,3	40,0	52,8
	F	2 224,4	852,8	379,3	185,9	212,9	115,8	366,5	43,1	57,9
	M		1 062,1	511,4			162,1	418,9	39,4	70,1

TRENDS IN EC TRADE
by SITC sections

import

Value in Mio ECU

Period Période	EUR 10	Deutsch- land	France	Italia	Nederland	Belg.Lux	United Kingdom	Ireland	Danmark	Ελλάδα	
6 : MANUFACTURED GOODS CLASSIFIED BY MATERIAL											
intra-EC (EUR 10)											
1981	I	12 566,3	3 152,5	2 778,6	1 307,7	1 498,3	1 596,8	1 439,0	306,1	328,8	158,6
	II	13 631,8	3 333,8	2 942,8	1 503,1	1 568,7	1 640,0	1 637,2	332,2	368,0	305,9
	III	12 592,9	3 086,5	2 573,3	1 268,9	1 528,6	1 500,5	1 648,5	328,6	372,9	285,0
	IV	14 781,1	3 536,8	3 225,6	1 519,6	1 858,7	1 747,6	1 795,1	331,9	442,1	323,7
1982	I	14 716,2	3 417,8	3 433,4	1 605,5	1 617,6	1 743,1	1 837,7	360,6	427,7	273,0
	II	15 451,2	3 591,1	3 586,8	1 706,8	1 772,8	1 833,9	1 902,3	341,4	449,7	266,4
	III	12 955,3	3 141,5	2 623,0	1 282,8	1 543,4	1 548,8	1 766,0	310,0	449,6	290,1
	IV	14 565,9	3 374,6	3 126,9	1 541,3	1 847,1	1 660,2	1 915,3	309,4	493,8	297,4
1983	I		3 449,7	3 428,7				1 895,1	314,9	417,3	269,6
1981	N	4 978,0	1 264,7	1 070,6	516,7	592,3	548,0	611,8	122,9	150,1	101,0
	D	4 664,3	1 034,1	1 041,2	522,7	644,6	551,0	540,4	85,4	135,5	109,3
1982	J	4 227,9	994,8	986,5	461,6	436,2	493,5	563,1	108,0	110,2	74,0
	F	4 857,3	1 133,6	1 164,9	558,2	545,1	532,7	574,5	114,0	151,1	83,3
	M	5 617,8	1 290,0	1 281,9	587,0	637,0	704,1	700,1	138,0	164,1	115,7
	A	5 153,4	1 201,4	1 205,6	542,6	614,3	614,7	623,4	114,2	153,8	83,3
	M	4 968,3	1 209,6	1 128,0	559,0	556,2	550,0	602,2	116,3	140,0	106,9
	J	5 300,6	1 182,3	1 252,7	605,6	602,7	642,6	676,0	110,6	151,6	76,3
	J	4 729,4	1 189,1	1 056,5	546,4	512,6	459,9	633,4	113,1	129,4	89,0
	A	3 366,5	853,5	529,9	223,7	466,5	447,9	502,5	97,9	154,1	90,6
	S	4 829,5	1 092,1	1 073,7	516,3	560,9	587,5	627,0	98,5	162,9	110,5
	O	4 896,0	1 147,0	1 050,2	471,1	611,2	559,7	692,1	103,4	156,3	104,9
	N	4 907,0	1 144,0	1 063,5	562,1	602,2	500,7	666,9	115,4	153,2	99,0
	D	4 720,7	1 080,9	1 016,8	509,6	639,1	544,7	566,8	90,4	179,2	93,2
1983	J	4 602,0	1 038,7	1 029,6	532,6	530,9	586,0	590,0	100,0	112,3	82,0
	F	4 730,3	1 060,4	1 117,3	432,3	558,6	606,8	624,6	104,5	139,4	86,4
	M		1 352,9	1 281,0			817,0	679,6	110,2	165,3	101,1
extra-EC (EUR 10)											
1981	I	8 389,6	2 533,3	1 274,5	853,9	521,6	1 034,1	1 732,0	75,3	307,5	57,3
	II	9 059,3	2 578,1	1 337,1	1 067,8	519,9	1 207,0	1 810,4	91,0	321,6	126,4
	III	8 487,1	2 551,4	1 156,5	916,8	482,5	992,1	1 853,0	83,5	328,5	122,7
	IV	9 094,1	2 688,1	1 340,2	1 025,1	509,8	1 136,6	1 806,9	80,7	377,9	128,9
1982	I	9 951,2	2 929,5	1 421,2	1 067,7	593,0	1 293,2	2 022,2	101,5	388,7	134,1
	II	10 095,1	2 985,0	1 563,5	1 180,9	632,2	1 092,9	2 041,2	94,4	395,2	109,6
	III	8 759,4	2 679,6	1 186,0	927,7	555,5	1 012,4	1 853,1	81,4	351,9	111,8
	IV	9 352,9	2 723,0	1 356,4	1 020,9	572,9	1 318,0	1 777,1	73,1	400,9	110,4
1983	I		2 901,5	1 505,8				2 019,5	89,3	393,1	119,1
1981	N	3 115,1	913,7	465,2	311,0	172,0	450,0	608,5	30,7	122,0	42,0
	D	2 965,9	847,5	438,4	380,6	161,1	361,0	597,6	22,3	118,3	39,2
1982	J	3 106,4	896,1	421,7	324,3	193,6	400,9	683,4	32,2	115,4	38,9
	F	3 147,9	950,4	470,3	370,3	178,2	406,3	577,0	29,7	127,0	38,7
	M	3 690,0	1 083,2	529,1	373,5	221,3	479,6	761,0	39,6	146,0	56,6
	A	3 384,5	1 025,9	532,2	355,6	213,2	379,3	683,1	30,6	126,6	38,1
	M	3 196,0	947,0	493,0	383,5	193,5	340,6	646,5	30,7	120,6	40,6
	J	3 516,1	1 013,1	537,9	440,5	225,8	375,8	710,7	33,0	147,8	31,5
	J	3 087,7	969,3	447,3	391,4	181,4	317,6	626,1	28,3	91,1	35,2
	A	2 516,1	798,1	281,9	226,4	175,5	300,3	545,6	28,7	120,4	39,0
	S	3 152,2	907,0	470,2	312,0	195,5	389,0	676,9	23,8	139,7	38,0
	O	3 096,8	912,9	450,6	313,1	199,0	413,7	614,2	21,4	131,5	40,3
	N	3 377,1	927,6	474,2	387,0	196,6	527,9	662,4	24,4	142,4	34,5
	D	2 874,7	885,8	433,0	321,6	180,2	354,9	511,1	26,9	125,3	35,9
1983	J	3 116,2	929,0	451,8	363,1	202,8	327,1	661,2	30,1	105,2	46,0
	F	3 072,7	896,3	454,0	339,2	199,3	329,4	664,2	30,1	125,7	34,4
	M		1 077,7	599,2			382,4	694,3	28,8	161,5	38,8

export

ÉVOLUTION DU COMMERCE DE LA CE
par sections de la CTCI

Valeurs en Mio ECU

Period Période	EUR 10	Deutsch- land	France	Italia	Nederland	Belg.Lux	United Kingdom	Ireland	Danmark	Ελλάδα	
6 : ARTICLES MANUFACTURÉS CLASSÉS PAR MATIÈRES											
intra-CE (EUR 10)											
1981	I		3 458,3	2 310,0	1 432,8	1 300,2	2 514,0		159,0	187,2	110,7
	II		3 644,9	2 514,8	1 818,8	1 472,8	2 596,6		169,8	192,9	155,7
	III		3 589,2	2 084,7	1 725,5	1 283,2	2 349,1		156,7	186,4	120,5
	IV	15 289,4	4 053,1	2 484,2	2 218,6	1 521,2	2 948,1	1 510,1	185,7	208,7	159,7
1982	I	15 162,6	4 273,1	2 521,5	2 057,4	1 535,1	2 677,3	1 552,6	184,8	195,4	165,4
	II	15 776,5	4 341,2	2 543,1	2 323,4	1 652,5	2 813,0	1 546,1	193,6	217,6	146,0
	III	13 291,7	3 871,0	2 047,7	1 858,5	1 397,2	2 347,9	1 292,4	172,9	188,7	115,4
	IV	14 995,8	4 197,6	2 462,9	2 085,6	1 487,7	2 738,1	1 470,7	198,3	215,4	139,6
1983	I		4 383,6	2 422,5				1 296,2	187,5	216,1	144,7
1981	N	5 086,3	1 368,2	816,5	751,1	516,9	968,1	472,3	63,9	71,7	57,6
	D	4 808,6	1 252,5	796,7	764,8	461,2	939,2	437,4	55,3	56,4	45,2
1982	J	4 495,1	1 229,3	754,3	670,0	468,0	786,6	424,1	52,8	54,8	55,4
	F	4 922,4	1 369,6	868,3	627,1	496,2	854,0	531,3	65,9	65,5	44,5
	M	5 672,6	1 675,8	899,0	765,9	568,9	959,3	597,7	66,2	74,4	65,6
	A	5 261,3	1 481,1	853,6	766,1	549,6	930,0	506,9	59,2	68,3	46,4
	M	5 148,1	1 426,4	814,7	799,0	541,8	876,6	498,8	65,3	68,9	56,6
	J	5 363,9	1 435,0	875,5	761,5	561,5	998,6	539,6	68,9	80,1	43,3
	J	4 816,3	1 387,3	805,8	769,2	438,4	782,7	479,3	63,9	47,9	41,8
	A	3 446,0	1 034,5	485,3	466,0	464,6	562,6	300,2	41,3	63,5	27,9
	S	5 022,8	1 439,7	778,4	631,4	489,8	986,8	506,7	67,3	75,6	47,1
	O	5 090,6	1 409,3	851,0	646,3	511,6	987,3	490,8	68,2	73,5	52,4
	N	5 084,8	1 401,6	822,3	788,1	503,8	847,8	524,4	70,7	79,7	46,3
	D	4 830,1	1 386,0	788,1	672,1	469,9	894,5	457,9	59,4	61,0	41,1
1983	J	4 732,5	1 313,1	711,0	751,0	498,5	981,2	309,9	59,4	63,4	44,8
	F	4 788,4	1 384,0	830,0	598,0	483,5	871,7	440,0	64,1	69,4	47,7
	M		1 689,1	881,2			1 052,4	543,1	64,0	81,1	52,1
extra-CE (EUR 10)											
1981	I		3 398,4	2 062,9	1 644,8	437,7	1 127,5		43,6	193,3	106,1
	II		3 641,3	2 413,2	2 323,8	500,0	1 392,9		46,5	239,3	215,2
	III		4 182,8	2 205,1	2 481,6	532,8	1 322,3		44,1	229,4	214,8
	IV	14 727,7	4 490,3	2 572,5	2 665,4	564,8	1 360,7	2 566,2	50,4	229,8	227,5
1982	I	13 496,5	4 226,9	2 387,9	2 215,6	523,3	1 308,4	2 379,8	46,7	203,9	204,1
	II	14 094,9	4 383,8	2 412,4	2 407,6	572,0	1 278,7	2 568,8	44,0	243,4	184,3
	III	12 685,5	4 098,3	1 999,7	2 076,6	530,3	1 291,8	2 264,0	41,4	215,4	168,0
	IV	14 410,1	4 214,4	2 414,9	2 266,5	580,8	1 478,7	2 978,4	44,7	241,7	190,0
1983	I		4 085,4	2 259,8				2 162,9	46,0	232,1	176,3
1981	N	4 872,7	1 577,6	860,1	796,8	203,9	434,1	856,5	16,7	79,0	47,9
	D	4 739,0	1 404,0	848,0	976,7	160,8	462,1	726,6	13,8	69,4	77,7
1982	J	4 033,5	1 312,6	725,4	682,6	168,1	356,8	639,1	13,4	56,2	79,4
	F	4 189,2	1 253,2	763,2	710,5	155,3	422,0	748,0	15,1	68,1	53,8
	M	5 252,1	1 662,8	899,2	824,8	201,4	503,4	993,1	18,2	78,2	70,9
	A	4 760,2	1 440,3	797,7	878,9	184,1	405,8	906,5	15,7	68,4	62,8
	M	4 494,5	1 491,1	801,6	664,2	174,3	398,3	802,4	14,6	80,1	68,0
	J	4 833,4	1 454,8	814,3	865,8	212,6	473,0	857,3	13,6	88,0	54,0
	J	4 523,5	1 405,3	792,2	821,0	162,9	491,9	732,6	15,0	49,5	53,0
	A	3 794,8	1 299,2	579,4	665,7	168,6	275,5	670,6	8,9	74,5	52,5
	S	4 355,6	1 387,3	647,8	597,2	198,1	505,7	852,5	17,6	85,7	63,6
	O	4 546,2	1 407,9	790,6	609,3	175,4	532,8	869,0	16,0	79,5	65,8
	N	4 913,7	1 412,1	775,4	822,9	211,0	478,2	1 047,3	14,4	85,3	67,1
	D	4 936,7	1 395,1	846,9	844,2	192,1	461,6	1 051,4	14,3	74,1	57,2
1983	J	4 123,2	1 246,2	673,1	844,5	174,0	524,1	521,1	14,0	61,4	64,8
	F	4 231,2	1 279,8	776,0	652,5	160,7	492,0	720,1	15,3	76,4	58,3
	M		1 561,5	810,6			553,2	915,9	16,7	91,5	53,3

TRENDS IN EC TRADE
by SITC sections

import

Value in Mio ECU

Period Période	EUR 10	Deutsch- land	France	Italia	Nederland	Belg.Lux	United Kingdom	Ireland	Danmark	Ελλάδα	
7 : MACHINERY AND TRANSPORT EQUIPMENT											
intra-EC (EUR 10)											
1981	I	16 952,2	3 625,3	3 632,3	2 491,3	1 803,2	2 054,7	2 418,7	382,9	366,9	176,9
	II	18 831,1	3 881,1	3 780,8	2 898,2	1 815,7	2 290,8	2 934,0	448,2	410,6	371,7
	III	17 544,7	3 548,9	3 460,8	2 879,0	1 706,1	1 973,3	2 845,0	410,5	400,9	320,2
	IV	20 523,3	3 896,2	4 541,9	2 953,1	2 044,1	2 337,8	3 418,2	411,1	512,8	408,0
1982	I	20 422,9	4 383,2	4 258,5	2 925,6	1 856,7	2 300,5	3 400,1	444,5	470,9	382,8
	II	22 243,8	4 430,4	4 727,6	3 115,7	2 100,5	2 545,8	3 976,6	442,7	540,8	363,7
	III	19 180,9	4 046,0	3 823,9	2 618,9	1 870,1	2 205,1	3 375,2	352,7	524,8	364,2
	IV	23 042,6	4 646,6	5 421,8	2 909,5	2 269,2	2 516,8	3 873,6	381,6	613,8	409,6
1983	I		4 763,1	4 738,1				4 070,4	424,3	575,8	318,7
1981	N	6 960,1	1 301,1	1 467,6	1 015,2	657,0	746,6	1 336,8	148,8	166,8	120,3
	D	6 937,7	1 323,0	1 550,3	970,7	728,3	771,3	1 145,2	113,8	173,0	162,2
1982	J	5 728,4	1 291,1	1 154,6	841,1	510,5	654,5	893,1	139,8	130,7	113,0
	F	6 565,9	1 261,9	1 455,2	985,4	601,5	751,4	1 075,7	140,1	156,0	138,5
	M	8 118,8	1 833,5	1 648,5	1 100,3	745,3	875,7	1 435,1	165,7	183,6	131,1
	A	7 740,9	1 658,0	1 582,8	1 044,5	774,3	874,0	1 330,5	155,8	180,6	140,4
	M	7 119,1	1 411,9	1 516,2	1 011,9	643,4	786,4	1 303,6	144,2	172,3	129,2
	J	7 350,1	1 360,6	1 627,2	1 058,4	685,5	855,0	1 339,6	143,8	184,7	95,3
	J	6 884,4	1 437,4	1 503,3	1 022,8	630,1	628,3	1 265,0	129,1	156,7	111,8
	A	5 326,8	1 075,2	1 127,6	688,7	506,5	601,4	928,0	123,4	144,4	131,6
	S	7 106,8	1 526,5	1 522,4	912,9	733,0	793,9	1 174,8	99,5	222,0	121,7
	O	7 213,9	1 561,2	1 595,7	870,8	677,4	769,8	1 284,6	124,6	186,7	143,1
	N	7 620,8	1 612,7	1 661,1	1 062,9	779,5	783,7	1 263,3	137,3	205,9	114,4
	D	8 163,9	1 528,6	2 142,9	975,6	825,1	875,0	1 325,3	119,4	220,9	151,1
1983	J	6 463,6	1 297,0	1 381,6	888,9	638,0	714,3	1 151,9	131,6	168,0	92,3
	F	6 968,0	1 357,4	1 565,9	763,7	696,3	754,6	1 391,6	144,3	188,7	105,5
	M		2 115,6	1 789,2			942,9	1 522,8	147,3	221,1	120,7
extra-EC (EUR 10)											
1981	I	10 509,6	3 028,7	2 033,1	940,0	853,2	783,5	2 230,8	204,3	319,9	116,1
	II	11 975,5	3 251,2	2 201,8	1 234,2	880,5	871,3	2 605,9	234,5	430,8	265,3
	III	12 168,8	3 202,7	2 065,0	1 197,1	803,9	781,7	3 141,6	275,8	385,6	315,4
	IV	12 506,7	3 478,2	2 097,0	1 372,2	855,7	752,5	2 882,1	235,4	570,7	262,8
1982	I	12 433,6	3 500,7	2 224,7	1 257,4	821,1	846,0	2 731,9	261,8	428,8	361,4
	II	13 065,9	3 441,0	2 622,6	1 296,1	1 008,8	769,8	2 957,9	303,2	443,1	223,4
	III	11 787,7	3 178,6	1 964,2	1 156,4	899,9	712,4	3 016,8	262,0	399,9	197,5
	IV	13 622,3	3 634,7	2 945,1	1 185,8	1 113,6	803,7	2 947,1	263,1	431,0	298,2
1983	I		3 580,2	2 790,4				3 037,4	308,4	475,4	244,6
1981	N	4 319,6	1 163,0	675,7	415,1	306,5	246,5	1 029,4	88,7	277,9	116,7
	D	3 939,9	1 075,1	716,3	490,5	266,5	227,8	885,2	55,5	142,5	80,6
1982	J	3 931,9	1 050,0	685,8	465,2	231,9	288,2	895,9	91,6	137,9	85,3
	F	3 822,8	1 050,7	643,3	382,6	264,9	239,1	792,5	79,6	164,3	205,8
	M	4 745,6	1 401,7	895,6	401,9	324,6	311,3	1 107,1	91,6	142,2	69,6
	A	4 512,6	1 194,4	891,8	431,0	390,0	260,6	1 010,3	106,9	160,9	66,8
	M	4 127,8	1 167,1	757,9	410,9	308,7	247,0	946,9	98,8	115,5	75,0
	J	4 388,2	1 079,1	968,9	454,2	305,9	253,8	998,8	97,7	146,3	83,4
	J	4 114,1	1 105,6	772,9	431,1	313,7	213,9	1 016,6	88,5	110,4	61,5
	A	3 765,3	997,2	663,1	326,8	291,0	202,1	1 017,5	78,0	136,4	53,1
	S	4 071,3	1 068,7	765,3	400,0	297,9	235,9	982,2	95,0	140,1	86,2
	O	4 387,4	1 138,0	917,9	384,2	333,1	248,2	1 052,9	88,2	137,6	87,2
	N	4 452,9	1 240,5	854,9	426,4	354,9	247,1	1 028,7	97,5	140,8	62,3
	D	4 662,0	1 260,5	1 158,6	376,4	341,1	272,5	875,0	75,6	154,9	147,4
1983	J	4 119,4	1 112,3	885,1	376,0	327,0	224,3	914,5	96,6	124,5	59,1
	F	4 236,6	1 085,4	850,5	293,7	300,5	320,0	976,1	109,4	183,9	117,1
	M		1 384,6	1 054,0			320,3	1 144,0	101,7	165,7	67,9

ÉVOLUTION DU COMMERCE DE LA CE
par sections de la CTCI

export

Valeurs en Mio ECU

Period Période	EUR 10	Deutsch- land	France	Italia	Nederland	Belg.Lux	United Kingdom	Ireland	Danmark	Ελλάδα	
7 : MACHINES ET MATÉRIEL DE TRANSPORT											
intra-CE (EUR 10)											
1981	I	6 542,8	3 039,2	1 690,9	1 047,0	1 874,7		259,9	312,6	7,8	
	II	7 293,7	3 183,9	2 083,4	1 129,1	2 084,1		290,4	311,2	9,5	
	III	6 947,9	2 799,1	1 949,2	1 092,5	1 798,1		279,8	292,3	8,7	
	IV	20 548,1	8 339,4	3 111,7	2 396,7	1 350,9	2 380,3	332,0	338,8	12,0	
1982	I	20 658,1	8 788,3	3 253,6	2 227,9	1 248,2	2 298,4	2 191,5	320,3	318,6	11,4
	II	22 610,1	9 502,1	3 302,5	2 684,7	1 502,3	2 394,7	2 479,6	387,7	341,8	14,6
	III	19 093,5	8 219,7	2 556,2	2 200,9	1 310,7	1 863,5	2 235,5	383,4	315,5	8,2
	IV	22 177,2	9 372,8	3 183,4	2 487,4	1 429,6	2 534,4	2 390,4	418,1	349,0	12,1
1983	I		9 498,9	3 351,3			2 174,1	406,3	361,6	9,6	
1981	N	6 723,8	2 771,6	1 029,9	751,7	532,3	696,5	725,0	107,6	106,1	3,2
	D	6 792,9	2 747,4	1 031,8	891,8	404,0	742,6	752,9	108,7	108,8	4,9
1982	J	5 777,2	2 440,2	878,8	711,7	383,7	611,0	576,2	83,6	88,6	3,4
	F	6 779,3	2 916,6	1 103,6	684,1	383,7	765,5	709,5	107,4	104,6	4,3
	M	8 088,6	3 434,6	1 271,1	835,7	481,1	907,5	906,8	128,7	119,4	3,7
	A	7 550,6	3 068,8	1 214,0	935,6	484,0	807,4	808,7	119,7	107,1	5,3
	M	7 151,4	3 079,0	1 045,0	873,5	417,8	712,9	786,8	128,4	103,1	5,0
	J	7 876,6	3 364,3	1 047,0	879,6	601,3	828,9	883,2	139,8	128,4	4,2
	J	6 655,6	2 769,9	970,5	932,9	368,2	579,4	807,4	137,2	86,3	3,8
	A	5 279,9	2 409,8	650,3	594,3	370,8	438,5	617,4	103,4	94,3	1,1
	S	7 135,2	3 020,0	966,9	685,4	570,4	824,5	807,6	143,0	114,0	3,5
	O	7 169,4	2 958,9	1 103,5	718,2	465,3	888,8	785,2	139,4	104,7	5,5
	N	7 487,1	3 122,0	1 004,5	1 026,4	490,5	763,0	827,5	139,4	110,9	3,1
	D	7 573,3	3 311,2	1 073,2	819,5	478,8	859,8	779,3	138,9	109,1	3,5
1983	J	6 621,2	2 796,7	960,5	841,7	443,9	787,1	570,6	108,8	108,8	3,1
	F	6 829,2	2 986,6	1 029,3	686,5	424,3	707,1	722,0	155,4	115,3	2,6
	M		3 722,0	1 359,3			964,1	877,5	142,1	130,9	3,9
extra-CE (EUR 10)											
1981	I	8 493,7	3 916,6	2 497,6	781,5	585,4		69,3	482,7	17,2	
	II	9 636,8	4 628,9	3 583,7	887,9	718,0		86,6	592,2	39,5	
	III	10 006,3	4 209,5	3 766,7	874,8	640,5		88,8	528,1	44,2	
	IV	30 045,5	12 684,0	5 218,3	3 918,5	1 090,4	793,7	5 463,6	109,3	723,1	44,6
1982	I	26 619,4	11 345,5	4 757,2	3 334,2	884,4	708,8	4 780,3	109,6	653,1	46,3
	II	28 141,0	11 841,2	5 100,7	3 641,2	941,6	791,7	4 994,5	124,5	659,9	45,5
	III	25 656,4	11 398,0	4 365,8	3 111,6	854,4	661,0	4 636,0	125,9	473,9	29,7
	IV	29 553,7	12 787,1	5 648,2	3 624,8	1 068,9	841,0	4 782,7	151,6	616,4	33,0
1983	I		11 368,8	5 021,5			3 984,9	133,2	691,1	33,2	
1981	N	9 541,1	4 185,1	1 560,0	1 113,1	363,5	244,6	1 694,5	43,6	316,2	20,4
	D	10 630,5	4 394,3	1 953,9	1 596,8	361,7	287,0	1 775,9	37,6	209,4	13,7
1982	J	7 951,0	3 292,4	1 459,3	1 049,1	294,7	216,2	1 468,7	28,2	131,3	11,1
	F	8 380,6	3 590,1	1 501,7	1 077,8	278,0	210,8	1 491,2	35,5	180,4	15,1
	M	10 286,7	4 467,6	1 796,1	1 209,9	311,6	276,9	1 820,5	45,6	338,4	20,2
	A	9 366,7	3 953,4	1 522,6	1 329,2	340,2	254,4	1 690,8	34,9	221,2	20,0
	M	9 070,6	3 918,2	1 735,5	1 089,5	292,9	248,0	1 563,8	40,5	171,8	10,4
	J	9 672,5	3 976,7	1 839,7	1 223,7	308,6	286,0	1 738,2	49,4	234,8	15,3
	J	9 069,2	3 899,8	1 554,5	1 291,6	268,6	223,5	1 646,4	39,1	137,4	8,3
	A	7 872,0	3 505,0	1 396,7	921,9	264,1	173,0	1 411,7	37,2	150,0	12,3
	S	8 726,8	3 980,8	1 445,3	915,9	320,6	248,5	1 569,5	49,6	187,0	9,7
	O	9 210,7	3 997,0	1 821,2	1 001,2	316,3	284,4	1 553,4	47,8	179,7	10,0
	N	9 750,9	4 120,6	1 749,9	1 301,6	353,4	243,3	1 698,3	53,6	220,1	10,3
	D	10 583,7	4 675,4	2 058,9	1 389,5	385,6	285,0	1 536,2	50,3	189,8	13,0
1983	J	8 589,9	3 584,8	1 660,6	1 207,7	366,4	286,7	1 231,8	37,5	198,7	15,7
	F	8 116,6	3 461,1	1 470,3	1 098,3	289,6	207,8	1 255,3	46,7	278,0	9,4
	M		4 328,4	1 888,9			284,7	1 494,2	48,9	205,3	8,2

TRENDS IN EC TRADE
by SITC sections

import

Value in Mio ECU

Period Période	EUR 10	Deutsch- land	France	Italia	Nederland	Belg.Lux	United Kingdom	Ireland	Danmark	Ελλάδα	
8 : MISCELLANEOUS MANUFACTURED ARTICLES											
intra-EC (EUR 10)											
1981	I	7 183,6	1 943,6	1 496,2	403,4	1 065,7	958,6	940,0	198,5	136,0	41,5
	II	6 780,5	1 694,8	1 398,6	476,0	971,1	818,2	1 018,9	216,7	132,6	53,7
	III	7 579,8	1 961,8	1 550,4	525,6	1 060,9	959,6	1 087,8	227,9	152,9	52,9
	IV	7 811,6	1 930,1	1 681,1	517,2	1 106,9	904,1	1 188,6	245,3	174,8	63,5
1982	I	8 106,7	2 048,4	1 810,2	538,6	1 094,9	1 054,8	1 103,2	234,5	168,4	53,7
	II	7 673,9	1 849,2	1 760,9	560,1	989,9	890,2	1 164,9	232,1	170,6	56,0
	III	7 950,1	2 099,2	1 496,8	517,9	1 155,1	1 001,9	1 203,6	234,1	182,8	58,6
	IV	8 653,5	2 083,6	2 152,2	571,8	1 147,6	924,8	1 257,0	245,4	199,3	71,8
1983	I		2 199,4	2 062,4				1 270,9	211,3	196,4	56,3
1981	N	2 527,0	635,2	542,2	168,8	327,7	258,1	421,8	95,9	56,5	21,0
	D	2 425,5	583,0	551,8	166,1	364,3	283,0	346,7	55,8	53,2	21,5
1982	J	2 186,0	563,2	498,8	155,0	260,0	272,1	317,1	62,1	40,9	16,9
	F	2 674,3	695,0	604,4	163,7	371,5	349,9	343,3	75,5	55,2	15,8
	M	3 237,5	790,9	706,9	220,1	464,3	423,1	442,9	96,3	72,0	21,0
	A	2 673,2	638,4	602,2	185,2	379,7	329,7	375,1	81,8	60,7	20,5
	M	2 378,2	579,9	533,6	188,3	302,2	249,1	368,1	82,5	53,1	21,5
	J	2 601,7	629,2	625,4	186,5	307,3	294,3	421,3	67,5	56,2	14,1
	J	2 900,6	785,7	653,6	209,1	382,5	293,4	428,1	75,2	54,4	18,7
	A	2 383,8	633,4	482,2	116,2	358,5	308,8	329,4	77,1	60,6	17,4
	S	2 912,4	680,6	641,3	193,6	416,8	363,5	446,0	81,7	66,5	22,4
	O	2 932,7	703,3	646,8	184,9	423,7	345,3	455,9	76,1	70,0	26,6
	N	2 766,9	681,6	609,8	210,6	372,3	266,3	435,0	101,1	65,8	24,5
	D	2 925,3	698,7	887,0	176,0	351,3	277,9	384,2	67,8	62,0	20,3
1983	J	2 573,8	649,3	625,0	178,5	358,4	263,6	369,4	63,0	51,5	15,2
	F	2 881,5	699,7	671,2	160,1	419,9	353,7	424,5	70,0	64,3	18,1
	M		851,8	765,8			430,4	480,5	78,2	79,2	23,0
extra-EC (EUR 10)											
1981	I	6 098,0	2 253,0	933,8	418,1	528,5	230,7	1 482,0	46,5	191,7	13,7
	II	6 149,0	1 991,4	991,4	519,4	502,7	221,2	1 664,2	54,8	175,3	28,7
	III	6 782,0	2 397,1	957,7	505,7	540,7	230,4	1 856,7	62,3	202,9	28,5
	IV	6 325,2	2 210,5	959,3	509,2	470,4	209,2	1 682,8	57,0	193,0	33,7
1982	I	6 790,0	2 384,0	1 069,2	482,8	573,4	244,4	1 731,7	58,7	216,5	29,3
	II	6 625,3	2 116,9	1 136,9	567,5	488,9	244,6	1 783,7	67,2	192,4	27,4
	III	6 827,1	2 489,7	867,0	475,4	561,0	226,1	1 880,4	70,2	228,9	28,4
	IV	6 851,2	2 247,4	1 287,7	535,3	519,4	214,3	1 733,5	64,7	217,0	32,0
1983	I		2 569,0	1 203,5				1 791,3	75,9	239,7	29,3
1981	N	2 118,6	736,5	311,0	168,9	153,4	69,0	585,0	21,6	62,2	11,0
	D	1 890,5	649,6	319,4	147,4	134,0	61,4	500,7	12,7	54,8	10,5
1982	J	2 088,2	731,0	299,0	139,6	177,0	76,4	576,8	15,3	64,6	8,6
	F	2 160,5	783,5	347,9	153,2	187,7	77,2	509,0	21,0	71,6	9,3
	M	2 537,8	869,5	422,2	190,1	208,7	89,2	645,2	21,4	80,1	11,4
	A	2 222,4	743,7	377,5	176,5	178,5	87,7	555,8	22,7	69,7	10,3
	M	2 113,0	685,2	348,5	187,4	142,0	68,4	594,2	20,9	55,7	10,8
	J	2 279,6	686,3	410,2	203,7	167,7	83,3	632,6	23,2	66,2	6,4
	J	2 327,8	810,7	372,4	151,0	184,6	67,3	649,6	22,9	61,6	7,7
	A	2 194,9	811,2	318,6	132,0	180,1	73,5	574,5	21,1	74,9	9,1
	S	2 497,3	869,1	375,1	193,2	196,4	78,2	656,2	25,8	91,7	11,6
	O	2 313,3	781,9	340,2	190,1	179,0	71,8	636,6	21,1	81,0	11,6
	N	2 298,4	750,1	377,9	189,0	172,8	69,7	629,3	26,2	73,5	9,9
	D	2 256,2	711,5	565,5	156,5	167,2	65,6	500,5	17,2	61,9	10,3
1983	J	2 263,8	786,8	369,6	167,0	187,5	71,8	576,6	25,2	71,0	8,3
	F	2 322,8	832,5	384,8	150,8	210,2	80,6	550,4	24,5	78,9	10,1
	M		950,7	448,8			98,2	677,0	26,0	89,5	10,9

ÉVOLUTION DU COMMERCE DE LA CE
par sections de la CTCl

export

Valeurs en Mio ECU

Period Période	EUR 10	Deutsch- land	France	Italia	Nederland	Belg.Lux	United Kingdom	Ireland	Danmark	Ελλάδα
8 : ARTICLES MANUFACTURÉS DIVERS										
intra-CE (EUR 10)										
1981	I	1 706,6	994,9	1 757,1	625,3	658,4		142,8	144,6	68,3
	II	1 586,9	912,3	1 669,5	613,3	666,6		142,1	148,3	96,6
	III	1 839,3	925,7	2 026,1	623,2	652,9		145,8	144,2	92,2
	IV	7 868,1	1 900,6	2 114,7	711,7	739,1	996,9	163,6	173,7	105,1
1982	I	8 097,8	2 013,5	1 053,5	2 252,2	724,2	739,6	859,5	159,8	174,0
	II	7 676,0	1 879,8	928,5	2 040,6	704,3	737,3	925,1	172,7	171,1
	III	8 022,1	2 028,8	916,0	2 351,0	701,5	669,0	912,9	172,4	165,0
	IV	8 214,1	2 049,8	942,1	2 205,3	742,5	776,4	975,0	207,8	202,0
1983	I		2 179,0	1 122,9			873,5	192,0	209,6	127,0
1981	N	2 549,4	613,1	315,0	716,1	237,2	224,1	306,1	53,1	56,9
	D	2 483,9	575,0	300,6	711,7	211,2	244,2	292,2	49,5	53,0
1982	J	2 201,8	526,9	297,2	640,4	200,4	204,1	206,7	42,6	51,4
	F	2 690,3	659,7	361,4	735,6	232,4	246,6	306,1	54,1	56,0
	M	3 211,1	828,3	395,0	883,1	291,7	286,0	347,3	63,2	66,0
	A	2 642,4	674,8	331,6	680,8	246,0	250,6	311,1	56,1	53,5
	M	2 399,5	572,6	275,3	670,7	221,0	223,8	282,7	59,4	52,0
	J	2 642,2	634,0	322,5	698,8	237,1	260,1	331,1	59,9	62,1
	J	2 828,6	671,1	341,7	928,4	212,6	223,4	309,7	63,2	43,1
	A	2 284,6	608,4	232,1	660,7	216,7	175,0	265,1	41,0	54,3
	S	2 923,8	748,8	346,7	769,6	276,8	269,2	337,7	68,1	67,7
	O	2 902,7	728,9	340,1	750,9	248,7	292,1	357,5	74,2	68,1
	N	2 726,4	654,1	301,7	777,2	274,7	227,2	319,9	68,3	73,2
	D	2 629,0	666,5	301,1	718,2	224,1	253,2	299,6	64,8	60,6
1983	J	2 685,3	624,9	329,2	849,8	246,8	264,9	213,6	56,4	61,8
	F	2 763,5	691,6	369,2	762,2	240,5	241,5	278,8	66,8	69,5
	M		864,1	424,1			325,6	378,6	68,7	77,2
extra-CE (EUR 10)										
1981	I	1 633,0	934,5	1 209,0	161,0	164,3		36,3	247,7	30,6
	II	1 645,5	1 052,0	1 691,9	173,5	186,6		38,6	244,6	29,8
	III	1 885,0	1 089,4	1 823,8	192,7	190,3		48,4	279,0	32,2
	IV	7 640,9	2 142,9	1 154,7	2 057,7	207,3	212,6	1 445,6	62,8	311,2
1982	I	7 053,3	1 960,5	1 047,1	1 956,5	224,0	203,1	1 273,0	48,8	307,0
	II	7 212,3	1 967,0	1 179,4	1 956,1	226,2	209,0	1 295,1	56,8	291,8
	III	7 290,7	2 163,5	1 065,9	1 925,0	205,9	187,7	1 334,9	55,3	322,5
	IV	7 863,7	2 265,2	1 232,4	2 037,8	257,0	214,8	1 423,5	62,9	337,0
1983	I		2 187,7	1 182,7				1 206,5	54,6	344,3
1981	N	2 424,5	655,4	365,6	661,9	68,7	73,3	459,1	21,9	107,6
	D	2 607,0	764,9	395,9	764,3	65,0	63,0	425,9	22,4	86,0
1982	J	2 014,2	546,3	286,6	560,9	72,7	65,5	378,3	11,5	79,6
	F	2 256,7	648,4	345,7	596,5	59,7	64,0	412,9	17,5	103,4
	M	2 784,6	766,7	414,7	801,4	91,8	73,3	481,3	20,2	123,4
	A	2 409,3	679,7	403,7	643,6	75,8	70,1	416,0	15,5	96,4
	M	2 304,8	655,6	362,3	630,7	67,1	67,2	401,2	19,1	90,0
	J	2 499,7	636,9	412,7	685,4	83,4	71,5	476,9	19,8	102,4
	J	2 582,3	751,5	422,4	734,8	60,6	65,2	445,4	20,0	71,2
	A	2 242,9	648,9	296,3	606,6	72,9	55,6	429,5	12,8	112,6
	S	2 471,3	764,2	351,5	588,8	71,9	66,9	459,0	22,4	135,3
	O	2 566,7	741,5	401,6	623,6	83,3	75,7	490,3	22,5	118,5
	N	2 620,0	712,2	396,5	713,7	87,9	71,2	490,3	21,4	116,0
	D	2 690,5	815,5	431,8	716,6	86,5	66,9	443,8	18,9	98,1
1983	J	2 208,9	611,4	338,8	642,4	73,7	73,6	347,1	15,8	96,9
	F	2 326,4	671,0	381,1	611,0	61,3	71,9	386,9	19,8	112,8
	M		907,6	462,2			88,2	470,4	19,0	130,9

Quantity in 1000 kg

Quantités en 1000 kg

SITC CTIC Rev. 2	Products - Produits	1983	EUR 10	Deutsch- land	France	Italia	Nederland	Belg.-Lux	United Kingdom	Ireland	Danmark	Ἑλλάδα
001	Live animals	J	72 355	8 888	16 402	24 291	2 756	10 877	4 134	4 980	11	18
		F	85 650	11 244	13 471	34 752	2 581	12 166	7 313	4 104	19	
		M		13 379	14 938			18 456	9 768	4 135	16	53
011	Meat, fresh, chilled or frozen	J	218 416	59 853	50 604	59 174	5 223	8 646	13 348	1 213	80	20 275
		F	199 897	60 563	47 356	44 299	5 539	7 516	14 334	1 499	122	18 669
		M		70 667	57 093			8 552	13 405	1 962	192	15 639
012	Meat, salted, dried or smoked	J	25 085	405	1 043	24	152	118	22 951	374	1	17
		F	22 626	429	778	15	207	111	20 597	466	1	22
		M		552	1 585			187	22 266	459		
014	Prepared or preserved meat, n.o.s.	J	20 740	5 582	2 692	978	1 363	1 480	7 537	398	70	640
		F	23 580	4 865	2 469	563	1 620	1 693	11 250	452	125	543
		M		5 918	3 006			2 198	10 472	397	113	758
022	Milk and cream	J	289 679	30 185	8 069	167 015	53 831	11 391	2 006	3 710	1 030	12 442
		F	266 471	29 177	6 475	142 844	52 761	16 884	1 464	6 589	866	9 431
		M		48 011	7 264			25 481	4 510	10 172	1 244	10 671
023	Butter	J	38 102	4 524	3 140	6 128	2 274	7 779	13 014	418	552	273
		F	29 968	4 222	3 997	3 948	5 923	4 779	5 888	283	599	329
		M		11 647	13 993			9 362	7 378	112	749	400
024	Cheese and curd	J	64 598	18 841	3 806	19 838	2 456	4 193	12 352	656	247	2 209
		F	54 284	19 774	4 854	11 560	2 149	4 887	8 252	216	219	2 373
		M		23 203	6 347			6 624	7 290	324	411	2 992
025	Birds' eggs, fresh, preserved	J	33 881	23 275	1 066	3 737	2 294	1 668	490	988	350	13
		F	39 647	30 114	924	2 314	2 753	1 645	779	901	216	1
		M		41 096	944			1 812	873	1 236	221	6
034	Fish, fresh, chilled or frozen	J	44 176	15 122	11 332	2 777	3 033	2 864	5 311	1 177	2 238	322
		F	60 671	19 280	14 518	4 724	3 381	3 791	10 255	233	3 898	591
		M		19 704	16 131			4 776	10 532	171	2 758	886
035	Fish, dried, salted or smoked	J	4 066	2 279	267	436	565	101	82	8	8	305
		F	3 484	1 925	452	208	233	149	98	128	131	160
		M		1 599	580			167	68	130		204
036	Crustaceans and molluscs, fresh, frozen	J	9 399	785	5 644	793	809	437	631	36	236	28
		F	12 247	728	6 393	779	948	2 514	610	39	192	44
		M		693	7 331			2 453	688	28	593	163
037	Fish etc., prepared or preserved	J	7 151	1 987	1 295	819	407	629	1 201	460	130	223
		F	8 124	1 837	1 538	532	549	1 042	1 929	507	54	136
		M		1 952	2 066			1 133	1 743	456	68	270
041	Wheat and meslin, unmilled	J	361 611	94 242	80 276	66 139	57 215	37 302	13 292	8 594	4 551	
		F	395 750	87 840	33 036	150 260	67 574	39 987	5 905	6 460	4 688	
		M		115 578	30 626			81 951	15 659	10 329	7 917	
042	Rice	J	45 552	11 238	19 207	10	1 346	2 645	9 922	332	712	140
		F	51 803	12 434	17 787	22	1 175	1 043	18 206	321	795	20
		M		14 187	19 066			2 038	13 344	200	866	159
043	Barley, unmilled	J	265 226	75 623	26 744	66 544	28 762	53 569	12 562	22	1 398	2
		F	426 505	87 001	18 841	159 563	39 027	108 805	12 965	234	69	
		M		114 461	27 588			187 926	14 438	469	382	
044	Maize (corn), unmilled	J	424 470	64 562	33 035	7 052	148 140	54 086	90 600	19 224	7 771	
		F	421 345	60 501	5 140	31 990	151 309	57 628	89 338	11 505	13 842	92
		M		59 053	185			84 666	90 546	13 354	17 874	
045	Other cereals, unmilled	J	29 582	6 601	1 233	9 684	2 196	8 889	860	9	90	20
		F	28 409	4 148	1 163	8 186	2 828	10 387	627	32	988	50
		M		7 398	1 394			17 042	814	11	220	18
046	Meal and flour of wheat	J	19 243	5 638	4 214	15	4 945	1 793	66	2 361	211	
		F	21 692	5 424	4 371	85	6 036	1 771	47	3 523	432	3
		M		7 251	5 699			1 821	72	2 815	638	16
047	Other cereal meals and flours	J	9 797	1 161	2 742	1	1 710	539	993	204	1 934	513
		F	11 212	788	2 143		2 709	420	632	209	3 914	397
		M		952	3 018			750	613	117	3 043	298
048	Preparations of cereals, flour, starches	J	100 216	30 449	15 704	7 077	16 855	15 345	8 263	3 146	1 876	1 501
		F	104 494	28 911	14 692	9 254	20 176	16 824	7 186	4 113	2 216	1 122
		M		39 119	19 083			19 697	9 890	3 947	2 676	793
054	Vegetables and edible roots	J	656 482	313 142	70 712	74 848	29 208	71 974	78 577	12 170	4 006	1 855
		F	701 330	333 872	66 204	89 560	30 048	67 811	83 448	21 583	5 963	2 841
		M		330 499	87 145			67 636	76 956	15 805	8 011	6 419
056	Vegetables, roots, tubers, preserved	J	116 063	64 984	6 794	6 741	7 642	7 610	19 752	1 251	1 234	55
		F	105 424	52 359	5 328	5 786	6 186	10 151	22 800	1 182	1 589	43
		M		74 328	5 852			10 193	24 680	1 220	1 569	94
057	Fruit and nuts, fresh or dried	J	189 373	73 811	22 733	14 980	16 192	10 120	40 606	5 618	5 134	179
		F	181 973	70 000	21 664	6 743	16 536	10 064	41 721	9 139	5 881	225
		M		83 600	27 853			13 918	49 030	4 886	7 705	352
058	Prepared or preserved fruit	J	85 455	29 780	13 691	5 662	12 956	6 389	13 161	1 805	1 941	70
		F	95 041	33 566	15 375	2 751	15 942	6 687	16 040	2 305	2 291	84
		M		42 213	18 725			10 521	22 060	2 092	2 732	138
061	Sugar and honey	J	190 107	40 234	6 203	57 774	19 240	9 722	29 711	22 702	4 418	103
		F	157 868	55 159	5 579	32 895	17 598	10 509	25 600	5 358	5 062	108
		M		54 595	13 819			11 938	25 688	8 223	5 135	62
062	Sugar confectionery, not containing cocoa	J	10 213	2 295	1 730	799	1 785	813	1 479	929	300	83
		F	11 040	2 807	1 759	712	1 821	979	1 534	1 058	303	67
		M		3 413	1 935			1 101	1 739	1 015	401	68
071	Coffee and coffee substitutes	J	9 201	914	2 098	75	1 501	2 683	1 246	167	467	50
		F	9 331	888	2 709	91	1 032	2 297	1 601	154	491	68
		M		832	2 558			2 236	1 724	144	899	32
072	Cocoa	J	14 370	4 661	1 049	2 196	1 646	2 025	1 847	185	256	505
		F	12 894	4 143	1 386	1 130	1 439	1 607	2 265	237	333	354
		M		3 781	1 617			2 155	1 699	517	385	368

**import
INTRA (EUR 10)**
**COMMERCE DE LA CE
par groupes de la CTIC**

Value in 1000 ECU

Valeurs en 1000 ECU

SITC CTIC Rev. 2	Products - Produits	1983	EUR 10	Deutsch- land	France	Italia	Nederland	Belg.-Lux	United Kingdom	Ireland	Danmark	Ελλάδα
001	Animaux vivants p. alimentation humaine	J	150 411	13 842	28 435	69 834	5 461	15 944	9 085	7 684	58	68
		F	177 031	17 253	23 007	89 278	5 404	17 284	19 905	4 797	82	11
		M		21 243	25 723			25 425	20 238	5 494	96	157
011	Viande etc, frais, réfrigérés, congelés	J	549 925	117 445	131 091	183 538	11 874	17 803	29 229	2 746	257	55 942
		F	489 549	118 944	121 799	133 265	13 358	15 850	29 742	3 515	406	52 670
		M		141 991	147 073			18 299	27 574	4 257	611	47 367
012	Viandes etc. séchés, salés, fumés	J	59 408	1 917	5 055	123	676	802	49 801	941	5	88
		F	53 049	2 408	3 702	70	942	752	44 146	971	5	53
		M		3 156	7 449			1 228	45 852	1 049	8	3
014	Préparations et conserves de viande	J	57 074	14 443	8 125	3 197	3 854	4 158	20 430	1 025	210	1 632
		F	62 185	13 277	7 520	1 900	4 473	4 190	27 800	1 219	290	1 516
		M		17 055	9 420			5 653	26 685	1 088	394	1 980
022	Lait et crème de lait	J	163 919	24 648	5 230	65 413	41 450	7 503	3 046	806	1 173	14 650
		F	149 363	27 118	4 428	51 637	38 706	12 043	2 110	1 327	888	11 106
		M		52 671	5 010			16 686	4 861	1 176	1 412	12 556
023	Beurre	J	130 569	15 803	9 676	20 324	7 704	27 940	45 142	1 311	1 552	1 117
		F	103 143	14 725	12 158	12 938	21 213	17 636	20 515	895	1 756	1 307
		M		41 659	45 814			33 672	24 998	366	2 323	1 454
024	Fromage et caillebotte	J	192 279	58 264	11 205	59 163	6 478	14 007	34 732	1 860	594	5 976
		F	164 946	60 910	14 857	35 741	5 666	16 172	23 519	635	586	6 860
		M		72 432	19 047			21 020	20 764	875	1 119	9 497
025	Œufs d'oiseaux	J	33 449	21 996	1 333	4 055	2 093	1 746	1 021	896	272	37
		F	38 285	27 663	1 304	2 651	2 700	1 599	1 371	808	184	5
		M		43 086	1 310			2 274	1 320	1 178	199	23
034	Poissons frais, réfrigérés, congelés	J	65 232	16 644	19 017	9 067	3 596	5 503	7 901	767	2 318	419
		F	81 437	20 522	20 389	11 332	4 213	7 306	13 033	463	3 545	634
		M		25 100	24 794			8 969	12 607	295	2 421	1 312
035	Poissons séchés, salés, fumés	J	7 701	3 391	773	1 539	432	534	67	198	91	676
		F	7 485	3 317	982	1 072	316	584	274	286	284	370
		M		3 624	1 278			775	122	308		439
036	Crustacés frais, réfrigérés, congelés	J	16 249	2 032	6 916	2 912	541	1 378	2 128	194	124	24
		F	18 469	1 858	7 551	2 597	893	2 978	2 230	168	125	69
		M		2 323	8 987			3 221	2 115	190	694	306
037	Poissons, crustacés, préparés ou conservés	J	21 880	5 929	4 015	2 577	1 027	2 321	3 629	1 363	231	788
		F	25 784	5 422	5 194	1 774	1 500	4 220	5 498	1 630	173	373
		M		5 506	6 856			4 213	5 380	1 458	260	890
041	Froment et méteil non moulus	J	82 719	20 751	19 894	14 298	13 764	7 900	3 156	1 973	983	
		F	91 296	20 175	7 668	34 570	15 468	9 030	1 735	1 575	1 075	
		M		25 631	9 574			18 251	3 843	2 786	2 004	
042	Riz	J	25 782	6 242	10 342	9	749	966	6 501	261	481	231
		F	30 862	6 843	10 295	26	593	590	11 723	177	592	23
		M		7 030	10 992			1 026	8 662	145	644	278
043	Orge non mondée	J	57 598	16 483	6 454	13 996	6 060	12 005	2 343	4	252	1
		F	93 555	19 836	4 702	34 084	8 005	24 329	2 463	94	42	
		M		24 948	6 876			40 300	2 632	170	168	
044	Maïs non moulu	J	103 552	17 933	7 585	1 809	35 588	12 850	21 256	4 467	2 064	
		F	108 216	19 213	1 552	7 197	37 683	14 871	21 103	2 693	3 683	221
		M		22 070	358			22 747	21 469	3 174	4 664	
045	Autres céréales non moulus	J	6 374	1 428	384	1 969	506	1 799	223	6	47	12
		F	6 323	973	345	1 672	617	2 200	190	35	261	30
		M		1 707	405			3 625	181	9	93	11
046	Semoule et farine de froment	J	7 069	1 977	1 794	4	1 671	616	29	912	66	
		F	7 978	1 920	1 814	35	2 090	621	23	1 346	128	1
		M		2 604	2 354			655	29	1 048	196	5
047	Autres semoules et farines	J	3 020	337	856	1	514	162	293	87	581	189
		F	3 469	239	709	1	827	119	177	72	1 167	158
		M		298	987			218	184	48	959	119
048	Préparations de céréales, farines, féculés	J	86 834	22 736	20 060	6 673	9 426	9 790	9 079	5 368	1 643	2 059
		F	96 051	23 495	21 999	7 743	12 373	11 112	8 450	7 115	1 897	1 867
		M		30 793	25 237			13 870	10 630	7 021	2 384	1 592
054	Légumes, plantes, etc., frais	J	187 756	83 527	23 631	17 280	10 424	16 764	26 271	5 383	3 149	1 327
		F	205 281	93 534	22 442	21 054	10 542	17 812	26 864	7 072	4 199	1 762
		M		133 792	32 088			21 636	33 218	5 291	5 992	3 754
056	Légumes, racines, etc., conservés	J	85 279	45 594	5 774	6 636	6 179	6 157	12 664	1 090	1 129	56
		F	81 600	39 395	4 964	6 736	5 476	7 857	14 579	1 003	1 530	60
		M		56 593	5 451			9 002	15 720	995	1 407	116
057	Fruits frais, secs, sauf oléagineux	J	92 347	32 827	11 941	8 764	7 450	5 559	20 509	2 676	2 437	184
		F	90 224	32 065	12 405	3 450	7 236	5 835	21 903	4 479	2 656	195
		M		40 767	17 226			8 444	25 617	2 562	3 574	223
058	Préparations et conserves de fruits	J	66 714	21 867	14 695	4 008	7 123	5 062	10 362	1 695	1 811	91
		F	74 798	25 243	15 265	2 763	8 331	5 566	13 141	2 030	2 375	84
		M		32 109	18 792			8 329	18 102	1 926	2 902	158
061	Sucres et miel	J	61 369	12 180	2 705	21 278	8 336	1 644	9 731	3 574	1 811	110
		F	60 252	14 829	2 537	19 805	8 010	1 922	8 995	1 950	2 093	111
		M		16 366	3 600			2 226	10 056	1 880	2 096	69
062	Confiserie, sucreries, sans cacao	J	21 426	5 046	3 692	1 765	3 416	1 827	2 725	1 990	743	222
		F	23 313	6 137	3 580	1 667	3 606	2 138	3 044	2 250	700	191
		M		7 580	4 304			2 556	3 378	2 240	911	170
071	Café et succédanés du café	J	42 812	3 692	10 704	1 061	6 918	9 701	7 049	948	2 401	338
		F	45 618	3 630	14 326	1 347	4 862	9 751	7 554	1 340	2 416	392
		M		3 672	15 098			10 039	8 824	1 306	4 148	251
072	Cacao	J	40 160	11 882	3 071	4 778	5 266	5 406	6 813	822	512	1 610
		F	36 506	11 125	3 767	2 513	4 051	4 727	7 771	623	672	1 257
		M		9 649	4 228			6 226	6 448	1 097	895	1 309

EC TRADE
by SITC groups

import
INTRA (EUR 10)

Quantity in 1000 kg

Quantités en 1000 kg

SITC CTIC Rev. 2	Products - Produits	1983	EUR 10	Deutsch- land	France	Italia	Nederland	Belg.-Lux	United Kingdom	Ireland	Danmark	Ελλάδα
073	Chocolate and cocoa preparations	J	23 902	4 213	6 170	1 167	3 430	2 147	5 103	1 083	475	114
		F	24 385	4 379	5 668	1 242	3 394	2 371	5 144	1 442	637	108
		M		4 553	6 431			2 334	6 866	1 238	776	82
074	Tea and mate	J	683	62	108	71	16	40	187	51	127	21
		F	952	23	174	99	41	74	220	158	161	2
		M		68	167			151	177	53	72	17
075	Spices	J	1 400	580	111	125	162	141	227	18	28	8
		F	1 512	634	186	137	144	185	145	56	44	1
		M		566	143			307	78	52	77	13
081	Feeding stuff for animals	J	692 270	82 660	120 137	43 433	193 475	88 203	70 264	32 908	57 723	3 467
		F	639 909	74 018	121 842	32 399	176 361	97 335	52 277	35 773	45 965	3 939
		M		105 850	120 601			114 805	76 030	46 686	56 086	3 807
091	Margarine and shortening	J	33 732	1 739	5 162	805	3 506	2 447	17 126	194	120	2 633
		F	30 768	1 786	4 762	936	2 816	2 963	15 515	218	138	1 634
		M		1 987	6 027			3 821	15 823	285	110	288
098	Edible products and preparations n.e.s.	J	42 255	11 376	6 657	1 759	5 679	6 045	6 920	2 401	929	489
		F	44 559	10 624	6 825	1 571	5 931	7 493	7 811	2 696	1 338	270
		M		13 162	7 900			11 082	8 254	2 850	1 484	346
111	Non-alcoholic beverages, n.e.s.	J	586 987	12 110	6 217	1 288	538 054	23 940	4 844	409	77	48
		F	447 671	28 132	23 427	703	365 828	18 269	10 887	338	84	3
		M		16 001	11 529			27 079	7 305	774	34	24
112	Alcoholic beverages	J	629 481	85 345	449 639	10 150	14 358	20 778	42 214	1 587	4 356	1 054
		F	245 925	84 540	66 160	8 992	15 817	18 395	44 258	1 174	5 688	901
		M		82 259	77 054			23 787	55 662	1 473	7 423	1 037
121	Tobacco, unmanufactured and waste	J	6 584	3 783	687	11	998	730	267	85	23	
		F	10 640	6 450	1 360	173	642	1 631	44	5	52	283
		M		4 324	1 100			1 187	278	27	62	295
122	Tobacco, manufactured	J	11 009	2 012	3 281	1 445	1 875	482	956	571	319	62
		F	11 000	2 292	2 514	2 228	1 573	591	1 105	527	51	125
		M		2 152	2 823			850	1 208	423	45	47
211	Hides, skins (excluding furskins), raw	J	37 911	4 406	1 757	21 481	4 787	2 770	2 071	187	40	412
		F	37 924	4 199	1 726	21 188	4 872	2 267	2 978	208	94	392
		M		6 166	1 598			2 521	2 303	228	57	370
212	Furskins, raws	J	361	101	8	51	11	107	67		16	
		F	418	129	37	65	3	161	21		2	
		M		160	31			188	20		3	
222	Seeds for 'soft' fixed vegetable oil	J	47 182	26 909	1 637	10	10 074	4 452	2 690	795	605	10
		F	155 207	119 064	5 007	7	26 728	1 931	1 283	65	1 122	
		M		110 485	2 330			9 808	10 624	25	1 539	
223	Seeds for other fixed vegetable oils	J	6 228	1 485	1 001	339	249	1 962	284	47	808	53
		F	7 646	1 449	2 737	372	413	1 457	230	16	917	56
		M		1 877	2 635			2 684	455	27	876	51
232	Natural rubber latex; rubber, gums	J	1 042	227	51	69	13	435	48	145	41	13
		F	1 413	252	60	155	47	471	70	226	71	61
		M		265	133			646	57	162	61	21
233	Synthetic rubber latex, rubber, etc.	J	61 305	14 468	10 480	10 701	5 031	10 436	7 586	747	1 121	735
		F	64 781	14 297	12 407	10 576	4 467	10 462	9 606	866	1 241	859
		M		17 673	14 414			13 450	10 229	952	1 588	1 065
244	Cork, natural, raw and waste	J	292	47		231		2	6	6		
		F	53	46	0		1	1			5	
		M		34				1				
245	Fuel wood and wood charcoal	J	7 554	944	69	86	166	6 180	85	4	20	
		F	8 580	417	36	1 337	384	6 263	142	1		
		M		1 859	53			5 345	266	2	72	3
246	Pulpwood, (incl. chips and wood waste)	J	170 938	20 365	4 635	7 480	12 047	123 404	2 431	2	572	2
		F	184 332	26 017	4 249	6 626	12 576	130 992	3 430	2	438	2
		M		32 641	5 641			167 390	6 930	2	664	19
247	Other wood, rough or roughly squared	J	111 990	23 567	11 341	35 897	17 049	20 263	3 096	417	352	8
		F	103 743	25 933	8 707	29 510	11 398	22 326	4 750	262	797	
		M		49 840	9 612			29 354	4 836	269	506	58
248	Wood, simply worked, and sleepers	J	80 112	12 318	10 854	11 286	18 408	16 826	7 965	1 880	553	22
		F	86 162	14 008	11 420	8 849	14 841	20 187	11 523	4 016	1 318	
		M		23 100	12 142			25 009	14 105	2 675	1 051	75
251	Pulp and waste paper	J	126 860	21 103	33 058	39 007	27 366	3 966	1 748	47	565	
		F	135 985	39 133	36 705	25 298	24 666	7 118	2 255	36	774	
		M		48 387	41 140			9 852	3 340	315	607	1 095
261	Silk	J	32	12	7	5	4		1			1
		F	60	6	38	7	3	3	5			
		M		17	24			1	2			
263	Cotton	J	11 382	1 071	3 137	3 458	660	1 797	749	381	129	
		F	10 697	1 094	2 763	2 663	1 464	1 380	783	324	246	
		M		1 484	3 250			1 647	724	434	75	4
264	Jute and other textile bast fibres	J	924	164	425		24	118	96	77	20	20
		F	1 201	208	630	1	78	149	55	60	20	20
		M		350	721			151	56	43		60
265	Veg. textile fibres, excluding cotton, jute	J	12 083	476	2 220	422	139	7 512	1 273	41		
		F	12 436	238	2 425	770	13	7 955	948	63		22
		M		484	3 175			8 656	1 006	102	17	3
266	Synthetic fibres for spinning	J	33 586	5 538	6 668	6 612	1 460	6 614	5 362	140	397	775
		F	34 686	5 786	7 390	5 830	1 837	6 513	5 273	134	576	1 367
		M		7 061	8 289			8 210	5 432	103	665	1 706
267	Other man-made fibres for spinning	J	11 253	2 149	1 773	2 499	1 138	1 379	1 166	982	6	161
		F	12 389	2 180	1 589	3 174	1 456	1 224	1 306	1 241	3	216
		M		2 691	1 538			1 408	1 221	1 930	18	258

**import
INTRA (EUR 10)**
**COMMERCE DE LA CE
par groupes de la CTCI**

Value in 1000 ECU

Valeurs en 1000 ECU

SITC CTIC Rev. 2	Products - Produits	1983	EUR 10	Deutsch- land	France	Italia	Nederland	Belg.-Lux	United Kingdom	Ireland	Danmark	Ελλάδα
073	Chocolat et préparat. aliment. au cacao	J	59 398	9 034	15 484	3 137	8 279	5 347	13 028	3 500	1 312	277
		F	61 723	10 142	14 223	3 413	8 664	6 416	12 276	4 301	1 944	344
		M		10 605	15 387			5 531	15 639	3 305	2 229	282
074	Thé et maté	J	2 006	229	474	201	61	160	346	101	306	129
		F	2 937	110	542	495	196	439	376	316	447	18
		M		262	480			575	351	102	243	103
075	Épices	J	4 096	1 084	547	731	705	397	433	56	121	22
		F	3 769	1 009	496	582	305	473	644	135	120	5
		M		1 005	927			536	324	138	195	57
081	Nourriture pour animaux	J	174 568	20 635	32 611	26 046	27 953	20 286	21 443	7 625	15 800	2 169
		F	161 504	19 296	34 355	19 700	24 287	23 906	16 883	8 440	12 272	2 365
		M		26 487	32 928			27 069	22 438	11 035	15 557	2 553
091	Margarine, graisses culinaires	J	22 979	1 284	4 044	710	1 902	1 599	11 574	136	64	1 666
		F	21 073	1 388	3 712	726	1 464	1 934	10 434	151	71	1 193
		M		1 536	4 719			2 434	10 407	274	60	288
098	Produits et préparat. aliment., n.d.a.	J	53 515	14 170	8 217	3 196	6 268	6 182	10 001	3 370	1 163	948
		F	59 281	15 412	9 238	3 194	6 457	7 509	10 293	3 896	1 914	1 368
		M		18 623	11 419			11 639	12 293	3 881	1 925	1 442
111	Boissons non alcooliques, n.d.a.	J	16 546	2 848	2 389	221	5 432	3 482	1 866	2 111	54	43
		F	16 717	2 369	3 224	190	4 099	3 230	3 392	152	58	3
		M		3 694	4 690			4 349	2 779	376	32	23
112	Boissons alcooliques	J	212 065	69 257	32 640	16 755	16 357	22 372	44 712	3 307	4 861	1 804
		F	198 608	58 732	32 312	12 082	17 504	19 973	47 226	2 366	7 036	1 377
		M		66 281	39 925			29 093	57 508	2 121	8 734	1 640
121	Tabacs bruts et déchets	J	17 973	11 607	195	99	2 516	2 541	650	314	40	11
		F	28 399	18 049	362	868	1 357	5 011	37	19	166	2 530
		M		9 244	332			4 297	592	96	106	2 128
122	Tabacs fabriqués	J	104 273	13 324	40 614	18 458	19 114	2 239	7 216	2 223	667	418
		F	101 907	14 128	33 916	28 489	12 075	4 087	5 624	2 323	444	791
		M		14 493	35 682			6 470	5 130	2 077	411	353
211	Cuir et peaux bruts, sauf pelleteries	J	54 183	4 294	2 225	35 141	5 961	3 052	2 482	175	95	748
		F	53 055	3 951	2 364	34 035	6 196	2 431	3 015	188	144	731
		M		5 987	2 037			2 630	3 867	243	56	760
212	Pelleteries brutes	J	45 942	19 190	1 192	6 744	1 516	2 526	11 478		3 291	5
		F	40 061	20 876	5 343	6 673	268	3 036	3 728		137	
		M		23 678	4 285			5 476	3 127	9	235	9
222	Fruits oléagineux pour extract. d'huiles douces	J	23 592	13 511	715	12	5 827	1 940	1 127	229	227	4
		F	67 768	48 835	2 621	4	14 662	800	396	41	409	
		M		56 323	1 197			3 870	5 681	23	540	
223	Fruits oléagineux pour extract. d'autres huiles	J	3 045	769	851	143	115	645	152	32	306	32
		F	4 488	805	2 164	172	226	577	144	9	350	41
		M		847	1 812			981	205	23	307	43
232	Caoutchouc naturel	J	1 085	300	51	66	15	415	48	129	48	13
		F	1 381	251	79	155	55	414	86	204	77	60
		M		233	167			616	59	151	50	24
233	Caoutchouc synthétique	J	71 257	18 961	13 056	14 364	3 924	8 659	9 619	657	1 134	883
		F	76 439	19 247	15 118	13 721	3 760	9 578	11 890	893	1 223	1 009
		M		23 343	17 507			11 876	12 501	952	1 621	1 355
244	Liège brut et déchets	J	162	18	5	124	1	1	3	10		
		F	33	16			5	1	2	1	8	
		M		12	2		7			7		
245	Bois chauffage, charbon de bois	J	568	95	14	10	21	389	29		10	
		F	807	123	31	68	100	437	47		1	
		M		241	36			421	111		33	3
246	Bois de trituration	J	8 813	782	302	416	550	4 649	88		25	1
		F	7 121	893	282	376	544	4 908	99		19	
		M		1 116	355			6 572	157	3	25	8
247	Autres bois bruts ou simplement équarris	J	12 560	3 029	1 036	5 146	1 289	1 652	228	133	44	3
		F	11 611	3 497	886	3 953	866	1 720	461	83	145	
		M		5 993	1 011			2 599	392	101	83	22
248	Bois simplement travaillés, traverses	J	25 464	4 827	4 599	2 946	4 236	5 052	2 746	881	164	13
		F	28 548	5 266	4 823	2 288	4 198	6 177	3 671	1 618	507	
		M		8 215	5 172			8 151	4 152	1 235	395	54
251	Pâtes à papier et déchets de papier	J	23 850	4 353	6 065	8 070	3 539	1 551	213	3	56	
		F	26 385	7 170	7 069	6 141	3 335	2 002	573	17	78	
		M		8 164	8 375			2 616	758	59	41	410
261	Soie	J	279	34	81	124	25	5	10			20
		F	389	79	164	99	12	16	19			
		M		101	106			7	16			1
263	Coton	J	12 795	720	3 246	4 828	706	2 123	452	605	115	
		F	11 104	584	3 056	3 472	1 174	1 579	574	391	274	
		M		995	3 442			2 038	600	494	49	9
284	Jute et autres fibres libériennes	J	266	51	117		9	26	25	26		12
		F	341	64	175	1	13	47	11	19		11
		M		112	176			39	8	12		34
285	Fibres végétales (sauf coton, jute)	J	7 747	407	1 898	628	133	3 301	1 466	114		
		F	7 972	258	1 819	1 285	15	3 321	1 112	135	5	22
		M		371	2 266			3 560	1 116	212	17	6
266	Fibres synthétiques pour filage	J	63 307	10 370	12 482	11 816	2 769	14 032	9 415	263	670	1 510
		F	64 277	10 724	13 477	10 116	3 072	13 332	9 561	284	962	2 749
		M		13 046	14 751			17 092	9 291	233	1 046	3 192
267	Aut. fibres synthétiques et artif., déchets	J	12 876	2 378	1 836	3 049	919	1 705	1 919	656	9	405
		F	13 028	2 244	1 480	3 231	1 330	1 327	2 170	705	4	537
		M		2 878	1 295			1 787	1 969	1 116	28	958

EC TRADE
by SITC groups

import
INTRA (EUR 10)

Quantity in 1000 kg

Quantités en 1000 kg

SITC CTIC Rev. 2	Products - Produits	1983	EUR 10	Deutsch- land	France	Italia	Nederland	Belg.-Lux	United Kingdom	Ireland	Danmark	Ελλάδα
268	Wool and other animal hair	J	10 648	1 501	1 031	3 094	479	2 689	1 401	193	186	74
		F	11 131	1 690	1 016	2 981	529	2 772	1 422	276	357	88
		M		1 935	1 129			3 194	1 294	289	365	184
269	Old clothing, other text. articles; rags	J	13 140	2 085	3 331	2 351	2 031	2 534	582	141	64	21
		F	16 452	2 175	3 588	3 803	2 588	3 381	734	99	42	42
		M		2 140	4 153			7 568	592	80	109	104
271	Fertilizers, crude	J	97 145	3 647	3 090	22 091	7 389	56 999	3 474	255	200	
		F	37 073	2 344	3 020	6 491	7 260	15 750	1 715	294	199	
		M		2 762	19 945			16 464	931	302	4 950	
273	Stone, sand and gravel	J	2 864 186	514 176	283 403	57 821	1 553 979	364 266	61 383	19 853	3 329	5 976
		F	2 821 737	556 843	509 921	47 517	1 101 902	512 923	56 436	26 442	8 331	1 422
		M		1 034 395	453 892			1 035 173	63 672	24 978	13 232	2 534
274	Sulphur and unroasted iron pyrites	J	98 622	14 549	3 336	13 850	11 921	10 984	33 342	39	4 942	5 659
		F	59 995	1 403	2 452	3 598	8 988	10 113	15 062	41	6 078	12 260
		M		950	3 201			12 968		24	7 528	
277	Natural abrasives, n.e.s.	J	25 007	562	314	4	15 762	692	7 611	13	46	3
		F	21 843	372	502	1	6 550	106	14 222	16	74	
		M		19 043	472			1 232	32 967	22	60	
278	Other crude minerals	J	1 394 683	267 852	271 975	142 839	359 629	216 270	39 854	7 345	7 720	81 199
		F	1 852 477	285 054	236 437	92 974	311 298	785 463	53 279	12 865	14 946	60 161
		M		341 306	298 074			271 328	46 068	10 238	16 991	30 356
281	Iron ore and concentrates	J	408 660	5 420	2 660	73	27	396 939	3 541			
		F	477 844	6 662	4 195	147	25	466 795	20			
		M		2 143	7 508			464 427	709		2	
282	Iron or steel scrap and waste	J	402 544	48 197	16 631	268 400	17 864	42 946	582	3 586	2 748	1 810
		F	408 400	59 714	12 519	229 287	22 977	72 004	799	3 487	4 624	2 989
		M		101 135	17 232			91 000	637	5 219	7 722	2 017
286	Ores and concentrates of uran and thorium	J	5			5						
		F	1									
		M		1								6
287	Base metal ores and concentrates, n.e.s.	J	114 568	43 330	30 839	3 989	20 005	10 618	4 944	48	200	595
		F	131 997	11 506	15 163	2 878	76 115	16 936	7 330	37	174	1 858
		M		45 674	24 385			24 707	17 773	35	215	485
288	Non-ferrous metal waste and scrap	J	99 635	26 543	15 295	18 031	10 438	26 027	2 167	680	454	
		F	100 367	33 462	13 649	13 691	10 419	24 385	3 909	360	492	
		M		33 799	19 454			25 041	6 113	598	591	
289	Precious metal ores, waste, n.e.s.	J	24	15			1	8				
		F	73	12		54		7				
		M		33	2				19			
291	Crude animal materials, n.e.s.	J	43 488	10 856	8 948	2 003	5 047	8 757	5 895	218	1 727	35
		F	44 811	9 838	8 838	1 925	5 580	8 965	7 524	217	1 866	58
		M		10 043	11 033			10 322	7 530	360	2 757	40
292	Crude vegetable materials, n.e.s.	J	54 936	20 956	11 260	4 534	3 721	4 462	7 291	1 242	1 197	273
		F	63 785	26 443	13 260	4 867	3 347	5 180	7 879	1 456	1 178	175
		M		43 081	18 171			8 404	10 614	1 874	1 575	241
322	Coal, lignite and peat	J	1 188 697	133 121	509 610	246 092	81 522	133 700	37 518	43 548	3 468	118
		F	1 087 806	100 808	523 639	100 417	62 964	187 824	41 648	70 421	2 263	22
		M		152 333	571 879			207 273	56 281	93 798	2 643	20
323	Briquettes, coke, semi-coke	J	344 640	34 260	107 656	12 960	33 932	146 838	4 778	2 121	2 061	34
		F	359 970	30 285	115 136	8 682	42 050	157 660	2 966	260	2 681	250
		M		42 467	148 944			175 398	11 793	160	6 390	999
333	Petroleum oils, crude	J	2 665 998	1 145 604	525 055	66 015	421 222	208 725	50 000	109 909	139 468	
		F	2 894 581	1 404 425	441 281	69 796	593 402	149 993	47 952	187 732	187 732	
		M		1 562 000	790 649			406 468	34 972	108 813	292 212	
334	Petroleum products, refined	J	5 174 769	1 895 933	703 935	630 320	357 633	338 084	797 119	252 283	192 310	7 152
		F	4 133 178	1 848 266	530 960	206 986	397 076	249 334	457 972	185 676	249 681	7 227
		M		1 821 768	606 577			242 641	661 762	356 810	102 880	10 475
335	Residual petroleum products, n.e.s.	J	354 892	163 666	39 594	16 743	43 193	12 726	43 144	11 371	8 839	15 616
		F	324 465	126 058	54 966	37 593	43 607	16 031	34 145	2 997	7 419	1 651
		M		146 656	69 794			20 336	44 053	7 171	13 480	1 522
341	Gas, natural and manufactured	J	2 666 761	49 234	1 091 535	429 135	211 947	839 069	14 209	19 866	11 568	198
		F	2 699 031	20 945	1 161 203	440 555	181 446	866 432	8 701	8 904	10 829	216
		M		34 757	1 043 472			650 271	10 866	17 712	9 262	232
351	Electric current	J										
		F										
		M										
411	Animal oils and fats	J	44 196	11 391	3 934	355	13 125	5 404	7 912	447	1 511	117
		F	40 532	8 519	3 448	909	11 020	4 727	9 788	786	1 265	70
		M		9 209	4 627			5 301	7 941	496	1 228	91
423	Fixed vegetable oils, 'soft'	J	93 682	17 876	23 772	15 118	5 199	7 696	17 484	2 370	4 090	77
		F	94 476	14 385	21 329	19 243	9 862	10 772	12 527	2 321	4 037	
		M		17 290	23 860			11 568	15 283	997	3 195	75
424	Other fixed vegetable oils	J	22 889	3 830	8 187	4 635	1 209	2 510	1 189	944	322	83
		F	27 009	3 867	8 786	4 346	2 604	3 756	2 267	854	501	28
		M		3 412	9 982			4 188	2 764	1 533	555	94
431	Processed animal and vegetable oils, etc.	J	53 281	10 996	11 929	2 591	6 657	8 638	5 919	996	4 048	1 507
		F	56 905	12 164	11 133	4 484	9 689	7 896	4 239	1 243	5 262	785
		M		17 658	12 095			9 068	5 190	693	6 208	610
511	Hydrocarbons, n.e.s., derivatives	J	452 470	125 257	80 629	46 014	73 341	66 560	51 160	707	1 389	7 413
		F	403 298	105 999	68 558	21 963	69 949	84 207	49 067	789	1 120	1 646
		M		121 369	71 178			184 920	59 171	1 353	1 637	3 175
512	Alcohols, phenols, etc.	J	192 069	79 111	23 651	35 549	23 070	14 649	10 003	1 480	4 048	508
		F	185 621	75 612	21 254	21 495	33 393	18 262	9 536	1 368	4 131	570
		M		103 979	41 869			15 560	10 602	2 278	4 572	622

import
INTRA (EUR 10)COMMERCE DE LA CE
par groupes de la CTCI

Value in 1000 ECU

Valeurs en 1000 ECU

SITC CTIC Rev. 2	Products - Produits	1983	EUR 10	Deutsch- land	France	Italia	Nederland	Belg.-Lux	United Kingdom	Ireland	Danmark	Ελλάδα
268	Laines et poils fins ou grossiers	J	33 405	7 075	2 175	10 780	1 173	7 497	3 225	617	545	318
		F	35 109	7 800	2 544	10 655	1 196	7 767	2 898	725	962	562
		M		9 103	2 925			9 062	2 932	845	951	1 064
269	Friperie, drilles et chiffons	J	6 198	529	1 976	995	876	1 203	431	96	71	21
		F	7 687	559	2 311	1 630	988	1 658	364	109	36	32
		M		785	2 537			3 265	316	85	105	58
271	Engrais bruts	J	4 248	314	158	916	134	2 517	177	23	9	
		F	1 680	320	170	132	153	748	109	30	18	
		M		350	1 148			846	57	27	902	
273	Pierres, sables et graviers	J	21 785	3 516	2 993	2 417	8 115	2 659	1 330	378	198	179
		F	21 833	4 075	4 062	2 061	6 813	2 668	1 412	435	234	73
		M		7 305	4 579			5 466	1 275	386	360	182
274	Soufre et pyrites de fer non grillées	J	13 498	1 692	547	1 906	1 727	1 600	4 466	30	774	756
		F	8 743	106	386	498	1 301	1 458	2 108	46	536	1 904
		M		105	518			1 808	4 074	3	1 090	
277	Abrasifs naturels (y compr. diam. indust.)	J	8 320	1 810	612	948	255	4 479	187	4	22	3
		F	6 432	1 446	639	799	288	2 500	364	16	28	352
		M		4 457	581			4 513	1 043	4	21	366
278	Autres produits minéraux bruts	J	63 191	15 828	10 766	15 970	8 085	5 667	3 405	826	872	1 772
		F	59 121	16 283	10 045	8 733	7 528	7 785	3 861	1 762	1 729	1 395
		M		19 409	12 317			7 785	4 664	1 286	1 788	1 090
281	Minerais de fer et concentrés	J	2 947	118	84	13	2	2 592	138			
		F	2 948	110	70	23	2	2 738	5			
		M		65	206			3 188	29			
282	Ferrailles de fonte, de fer ou d'acier	J	37 680	3 829	1 974	22 432	3 951	4 787	79	255	230	143
		F	38 865	4 973	1 797	20 656	2 500	7 744	208	255	400	332
		M		9 191	1 778			10 157	230	370	677	197
286	Minerais d'uranium, de thorium	J	26			26						
		F										
		M										3
287	Minerais de métaux communs, n.d.a.	J	33 732	9 588	8 608	2 273	5 406	5 295	1 665	20	80	797
		F	41 030	7 085	4 205	1 364	16 152	9 066	1 837	46	55	1 220
		M		10 252	6 680			11 538	3 349	29	121	695
288	Déchets de métaux non ferreux	J	79 699	22 480	8 618	11 682	5 992	26 459	3 936	236	296	
		F	90 381	30 449	7 829	11 085	7 255	29 088	4 149	142	383	1
		M		33 673	12 103			27 435	3 969	215	663	
289	Minerais des métaux précieux, déchets	J	7 011	1 417	806		120	762	3 906			
		F	6 833	3 110	838	525	127	260	1 973			
		M		4 115	387			198	1 695			
291	Matières brutes d'origine animale, n.d.a.	J	23 778	6 629	6 045	2 681	1 611	2 506	2 397	193	1 489	227
		F	23 941	6 635	5 506	2 225	1 336	2 376	3 457	410	1 808	188
		M		7 091	6 938			3 074	3 259	230	1 490	216
292	Matières brutes d'origine végétale, n.d.a.	J	167 569	68 399	37 285	14 465	11 410	8 815	18 734	2 144	5 424	893
		F	197 645	90 291	37 932	19 075	11 118	11 682	19 353	2 881	4 231	1 082
		M		114 402	39 784			14 605	24 245	3 533	4 997	938
322	Houilles, lignites et tourbe	J	104 325	8 729	36 203	27 112	7 170	14 907	5 382	4 490	311	21
		F	97 763	7 104	39 387	12 408	4 708	20 065	6 061	7 994	31	5
		M		10 039	41 837			22 623	8 295	7 663	209	6
323	Briquettes, cokes et semi-cokes	J	36 610	3 571	12 749	1 894	2 137	15 099	598	236	254	72
		F	38 805	3 260	14 083	1 382	2 766	16 439	445	38	341	51
		M		4 111	18 102			17 902	1 919	24	1 072	191
333	Huiles brutes de pétrole	J	701 260	299 052	144 089	17 770	108 412	53 844	13 209	29 288	35 596	
		F	761 035	370 256	117 351	17 973	155 603	39 719	39 719	11 674	48 459	
		M		388 540	199 343			98 357	8 424	27 470	74 123	
334	Produits raffinés du pétrole	J	1 415 574	562 834	187 170	156 291	112 089	87 286	172 132	75 078	59 300	3 394
		F	1 139 236	510 400	150 278	48 146	117 921	72 568	113 358	58 911	63 489	4 165
		M		490 927	160 867			67 105	151 071	90 129	32 831	4 994
335	Produits résiduels du pétrole	J	89 252	45 035	9 293	5 408	11 463	2 876	8 033	2 778	1 903	2 463
		F	75 778	32 042	12 950	3 889	12 442	3 551	7 599	913	1 805	587
		M		45 611	16 201			5 302	7 955	1 870	2 451	507
341	Gaz naturels, gaz manufacturés	J	544 429	15 929	204 438	90 332	52 226	167 014	4 342	6 017	3 811	320
		F	554 476	7 166	236 465	90 178	41 988	168 980	3 190	2 522	3 565	422
		M		11 785	204 719			116 619	4 406	5 466	3 109	230
351	Énergie électrique	J	33 528	4 906	10 868		6 150	10 743			861	
		F	34 221	4 252	9 568		6 328	6 186			689	7 198
		M		4 264	17 151			9 905			317	3 624
411	Huiles et graisses animales	J	19 483	5 303	1 879	209	4 707	2 151	4 154	249	729	102
		F	18 339	3 960	1 590	443	4 023	1 875	5 418	355	612	63
		M		4 407	2 061			3 024	4 083	232	581	76
423	Huiles végétales fixes douces	J	61 344	8 979	17 372	16 157	2 500	4 095	8 930	1 223	2 043	45
		F	67 297	8 037	13 453	24 581	4 464	5 609	7 973	1 198	1 982	
		M		9 695	14 199			6 081	8 130	632	1 607	48
424	Autres huiles végétales fixes	J	16 490	2 615	5 345	3 803	976	1 677	1 081	701	234	58
		F	18 612	2 653	5 637	3 370	1 792	2 357	1 697	684	390	32
		M		2 369	6 306			2 649	2 392	1 048	453	85
431	Huiles et graisses élaborées	J	33 449	6 297	7 313	2 192	3 230	5 979	4 845	761	1 872	960
		F	33 990	7 076	7 119	2 527	5 845	4 319	3 538	744	2 321	501
		M		9 291	7 615			4 823	4 458	422	2 682	643
511	Hydrocarbures et dérivés halogénés, etc.	J	228 192	65 720	44 109	24 412	32 433	33 917	22 867	595	1 013	3 126
		F	209 420	54 048	39 356	12 940	31 766	44 737	24 150	603	927	893
		M		63 262	40 775			99 236	29 270	1 054	1 104	2 125
512	Alcools, phénols, dérivés halogénés, etc.	J	100 732	28 382	16 716	20 102	13 912	9 386	7 676	1 230	2 842	486
		F	100 439	27 714	15 829	13 575	20 825	10 561	7 630	919	2 747	639
		M		36 372	24 270			10 457	9 134	1 903	3 028	617

Quantity in 1000 kg

Quantités en 1000 kg

SITC CTIC Rev. 2	Products - Produits	1983	EUR 10	Deutsch- land	France	Italia	Nederland	Belg.-Lux	United Kingdom	Ireland	Danmark	Ελλάδα
513	Carboxylic acids, etc.	J	133 331	27 816	22 183	19 646	29 539	12 175	14 725	2 065	2 096	3 086
		F	133 081	32 541	23 434	15 467	25 137	12 891	15 474	1 869	1 840	4 428
		M		37 376	28 202			14 255	25 496	2 303	2 431	2 327
514	Nitrogen function compounds	J	95 353	23 929	13 169	17 979	23 283	6 637	7 056	401	1 438	1 462
		F	92 058	21 805	14 082	13 204	26 601	6 309	6 754	1 334	1 471	4 998
		M		38 711	16 398			6 919	8 126	2 952	1 805	813
515	Organo-inorganic compounds, etc.	J	28 753	9 352	4 885	5 379	1 666	4 007	2 716	148	206	394
		F	26 397	5 756	5 503	5 022	2 085	4 681	2 528	146	342	334
		M		7 636	4 954			5 395	4 203	219	266	311
516	Other organic chemicals	J	93 692	28 622	12 855	15 729	7 612	15 876	10 558	498	1 458	484
		F	105 018	30 224	11 808	13 055	14 951	24 427	8 800	469	612	872
		M		33 205	15 281			20 921	8 288	710	1 658	1 288
522	Inorganic chemical elements, oxides, etc.	J	467 886	81 490	105 529	20 232	118 759	87 102	16 546	11 337	17 250	9 641
		F	520 374	80 902	96 391	22 733	189 838	71 401	31 453	7 057	11 434	9 165
		M		62 556	104 161			113 286	27 726	18 171	33 646	2 963
523	Other inorganic chemicals	J	172 852	38 950	36 587	19 657	24 685	20 069	14 947	3 596	8 700	5 661
		F	177 821	36 065	34 640	16 272	23 474	34 299	13 543	6 276	8 411	4 841
		M		38 685	39 197			57 782	14 308	4 631	15 665	5 211
524	Radio-active and associated materials	J	646	81	89	23	405	3	65			
		F	808	139	125	14	470	4	54	1		1
		M		114	170			6	19	1	1	
531	Synthetic dyes, natural indigo, etc.	J	6 536	1 106	1 705	1 320	557	474	875	213	152	134
		F	6 760	1 050	1 735	1 274	683	670	918	116	174	140
		M		1 099	2 110			820	1 096	241	230	165
532	Dyeing, tanning extracts, etc.	J	4 409	381	745	2 258	234	93	217	97	53	331
		F	4 335	418	865	2 101	146	122	240	96	64	283
		M		446	1 007			226	244	69	14	169
533	Pigments, paints, varnishes, etc.	J	53 668	10 660	13 344	5 619	9 895	5 696	4 391	1 240	1 045	1 778
		F	58 196	11 531	13 304	5 171	9 976	7 794	5 711	1 480	1 378	1 851
		M		14 807	16 899			9 152	6 939	1 879	1 542	2 194
541	Medicine and pharmaceutical products	J	10 081	2 173	1 458	1 395	1 174	1 326	1 072	1 072	306	105
		F	9 543	1 992	1 574	1 240	988	1 430	1 010	819	319	171
		M		3 387	1 917			1 523	1 214	780	351	201
551	Essent. oils, perfume and flavour materials	J	2 633	630	275	613	250	112	307	334	43	69
		F	2 324	502	301	374	194	175	293	331	54	100
		M		748	404			230	366	183	75	57
553	Perfumery, cosmetics, toilet preparations	J	13 318	2 870	1 702	1 888	2 622	1 706	1 510	594	349	77
		F	13 925	3 079	2 256	1 762	2 174	1 938	1 446	844	299	127
		M		3 700	2 533			2 385	1 852	935	558	84
554	Soaps, polishing and scour. preparations	J	71 080	13 024	20 434	6 273	10 470	8 310	5 304	4 636	1 929	700
		F	77 910	12 167	20 829	5 288	12 037	13 862	5 872	4 060	2 897	898
		M		16 354	27 572			15 142	6 810	3 658	2 676	945
562	Fertilizers, manufactured	J	981 624	253 993	304 024	45 177	65 084	130 128	94 598	76 000	12 421	199
		F	1 154 748	241 356	395 768	35 246	95 607	121 513	116 473	106 591	41 190	1 004
		M		358 821	487 130			188 419	129 704	115 379	77 777	5 874
572	Explosives, pyrotechnic products	J	1 006	228	159	246	91	135	45	95	5	2
		F	796	137	289	73	31	114	26	91	8	27
		M		194	308			172	35	90	5	6
582	Products of condensation, etc.	J	133 404	36 189	31 238	19 898	11 344	11 358	16 404	2 167	3 163	1 643
		F	143 938	38 419	31 392	17 056	10 395	23 528	15 425	1 515	4 492	1 716
		M		52 032	38 070			18 899	18 899	2 148	4 105	2 373
583	Products of polymerization, etc.	J	488 205	111 879	88 826	94 914	37 977	46 779	69 414	10 118	16 381	11 917
		F	496 149	111 828	92 563	78 482	43 414	53 315	73 828	10 935	17 856	13 828
		M		152 354	110 555			63 354	79 364	11 718	19 369	13 200
584	Cellulose derivatives, etc.	J	10 680	2 488	1 748	2 386	1 148	834	1 144	298	302	332
		F	11 089	2 164	1 911	2 504	930	977	1 453	332	382	436
		M		2 930	2 440			1 199	1 536	497	439	376
585	Other artificial resins, plastic materials	J	10 531	4 087	1 070	2 478	868	1 146	220	250	335	77
		F	9 751	3 982	1 155	2 051	490	949	270	367	331	158
		M		5 443	1 442			1 145	271	242	383	223
591	Disinfectants, insecticides, etc.	J	29 387	2 972	14 240	5 271	1 689	1 240	2 367	694	334	580
		F	31 383	3 443	9 460	5 994	3 184	2 549	3 722	633	1 716	682
		M		3 572	7 525			3 662	6 213	1 204	3 807	1 047
592	Starches, inulin, gluten, etc.	J	52 716	7 982	8 650	6 325	9 093	3 776	12 198	2 140	2 221	331
		F	56 130	10 271	7 401	6 514	12 856	3 496	10 393	2 334	2 477	388
		M		11 075	9 225			4 496	11 506	1 809	2 303	792
598	Miscellaneous chemical products, n.e.s.	J	253 964	49 093	63 356	39 006	37 516	30 190	21 400	3 919	6 192	3 292
		F	333 788	62 056	153 872	25 237	24 643	30 825	22 711	4 329	5 832	4 283
		M		73 984	143 906			41 914	25 178	5 037	6 517	4 541
611	Leather	J	5 312	1 221	1 352	1 213	719	188	421	68	85	45
		F	6 475	1 174	2 261	1 076	960	213	577	56	114	44
		M		1 609	1 749			268	619	61	102	68
612	Manufactures of leather, n.e.s.	J	1 915	599	623	95	162	109	148	105	48	28
		F	1 747	477	607	44	163	137	122	100	73	24
		M		611	686			173	153	89	77	31
613	Furskins, tanned or dressed	J	347	105	22	45	15	5	48	5	3	99
		F	347	92	28	37	4	4	49	4	4	125
		M		149	56			19	41	3	3	160
621	Materials of rubber	J	18 175	4 617	3 080	1 361	3 099	3 066	1 748	508	389	327
		F	20 117	4 262	3 814	999	4 088	3 701	2 182	410	415	248
		M		6 047	5 188			3 735	3 002	435	471	323
625	Rubber tyres, tyre cases, etc.	J	56 387	17 353	9 829	7 394	5 355	5 799	6 979	1 156	1 339	1 183
		F	62 576	18 579	11 511	5 410	7 665	6 272	8 809	1 699	1 658	973
		M		21 189	12 961			8 581	8 314	1 354	2 092	1 032

**import
INTRA (EUR 10)**
**COMMERCE DE LA CE
par groupes de la CTCI**

Value in 1000 ECU

Valeurs en 1000 ECU

SITC CTIC Rev. 2	Products - Produits	1983	EUR 10	Deutsch- land	France	Italia	Nederland	Belg.-Lux	United Kingdom	Ireland	Danmark	Ελλάδα
513	Acides carboxyliques, etc.	J	122 756	26 428	23 887	20 428	22 145	8 937	14 356	1 812	2 024	2 739
		F	127 156	29 332	24 416	16 035	22 567	10 158	16 844	1 785	2 152	3 867
		M		34 580	28 653			11 190	20 516	2 443	2 471	2 175
514	Composés à fonctions azotées	J	185 927	72 691	28 303	29 111	20 845	9 022	20 651	679	2 156	2 469
		F	152 628	38 599	26 954	25 777	30 490	10 345	14 943	1 607	2 474	1 439
		M		71 631	33 105			10 472	28 357	2 725	2 893	2 071
515	Composés organo-minér., hétérocycliques	J	121 360	22 098	36 413	28 447	9 256	9 861	11 246	855	1 413	1 771
		F	126 169	24 195	33 865	30 676	9 765	12 077	10 112	1 551	2 204	1 724
		M		25 059	32 369			13 877	12 037	4 417	2 260	2 166
516	Autres produits chimiques organiques	J	87 902	23 996	15 096	16 071	6 995	11 456	10 947	1 688	986	667
		F	91 856	23 601	13 468	14 192	10 985	17 186	10 100	1 047	699	578
		M		25 241	17 507			18 516	10 804	1 399	1 525	3 581
522	Produits chimiques inorganiques	J	105 435	22 836	23 882	15 759	14 457	11 717	7 019	3 051	4 741	1 973
		F	106 924	20 910	21 548	12 899	19 350	12 960	10 115	2 555	4 525	2 062
		M		21 583	25 984			22 276	11 608	4 297	10 510	993
523	Autres produits chimiques inorganiques	J	73 934	13 574	16 105	10 597	10 510	7 357	7 517	1 806	3 499	2 969
		F	73 526	13 761	15 028	8 644	9 774	10 313	7 301	1 979	4 274	2 452
		M		14 426	17 917			14 138	7 963	1 831	6 125	3 121
524	Matières radio-actives et associés	J	78 661	29 009	1 133	1 485	4 911	369	41 614	12	127	1
		F	78 361	25 627	1 880	1 179	9 407	428	29 668	12	124	36
		M		25 165	11 449			605	7 518	19	193	4
531	Color. org. synthétiques, indigo nat., etc.	J	46 543	7 876	10 729	11 808	3 459	3 023	6 462	897	1 157	1 132
		F	46 139	6 006	10 234	11 316	4 340	4 307	6 394	873	1 506	1 163
		M		7 215	13 116			5 900	7 342	903	1 487	1 575
532	Extraits pour teinture, tannage, etc.	J	5 257	472	748	2 632	422	123	344	100	127	289
		F	4 696	635	782	2 348	184	116	237	72	85	237
		M		586	959			348	300	86	44	180
533	Pigments, peintures, vernis, etc	J	99 962	19 276	24 726	15 320	13 091	10 272	9 020	2 505	2 456	3 296
		F	111 522	21 401	26 610	12 693	15 180	13 912	12 022	2 878	3 249	3 577
		M		25 558	31 026			16 089	12 829	3 544	3 833	4 685
541	Produits médicinaux et pharmaceutiques	J	260 173	55 831	36 475	37 897	34 754	29 089	36 295	17 624	7 956	4 252
		F	268 845	56 628	37 587	40 079	30 812	31 124	40 857	14 733	9 520	7 505
		M		63 005	49 716			39 920	40 904	13 108	11 344	7 991
551	Huiles essentielles et produits aromatiques	J	27 778	7 146	3 285	4 750	2 733	1 052	4 609	2 817	459	927
		F	27 076	6 255	3 666	3 664	2 294	1 595	4 154	3 905	758	785
		M		7 920	5 080			1 997	5 416	1 576	646	742
553	Parfumerie et produits de beauté	J	73 736	17 621	8 801	13 874	10 518	7 022	10 512	2 465	2 514	409
		F	79 127	18 929	12 135	11 817	10 117	8 325	11 484	3 152	2 592	576
		M		23 998	12 716			11 318	14 867	3 107	3 839	565
554	Savons; produits d'entretien	J	72 969	11 732	19 213	8 886	9 812	8 187	7 424	4 642	2 073	1 000
		F	79 099	12 138	20 041	7 411	11 649	11 797	7 460	4 289	2 972	1 342
		M		15 396	26 882			14 266	8 818	3 818	3 063	1 472
562	Engrais manufacturés	J	143 875	37 760	45 922	7 591	8 611	15 806	13 186	12 773	2 175	51
		F	167 447	34 623	57 532	6 887	12 274	14 923	17 164	16 822	6 805	277
		M		51 218	68 683			24 057	18 614	18 597	13 095	702
572	Explosifs et articles de pyrotechnie	J	6 285	1 011	330	1 159	1 016	2 256	107	347	42	17
		F	4 247	942	580	857	446	745	63	251	72	291
		M		958	1 280			2 136	87	258	73	60
582	Produits de condensation, etc.	J	233 790	61 335	52 900	39 729	19 679	16 122	31 939	2 672	6 658	2 756
		F	238 146	61 830	53 740	34 577	18 396	21 405	34 439	2 089	8 887	2 783
		M		83 481	63 464			26 375	40 827	3 099	8 663	3 846
583	Produits de polymérisation, etc.	J	523 766	117 353	107 046	89 254	46 873	46 993	75 660	11 876	18 656	10 055
		F	534 942	121 228	111 912	75 061	49 040	53 436	79 752	11 661	20 900	11 952
		M		156 536	129 501			64 402	86 470	12 784	22 510	11 705
584	Cellulose, dérivés chimiques de cellulose	J	32 667	7 266	6 216	6 329	3 508	2 408	3 865	1 042	1 111	922
		F	33 334	6 473	6 443	5 989	2 782	2 803	5 076	1 304	1 386	1 098
		M		8 391	8 050			3 365	4 880	1 618	1 488	1 046
585	Autres résines artificielles et mat. plast.	J	14 969	4 607	2 859	2 876	1 406	1 551	387	413	777	93
		F	14 903	4 719	3 249	2 230	1 201	1 413	589	561	735	206
		M		5 550	3 957			1 660	496	674	975	247
591	Désinfectants, insecticides, etc.	J	141 627	9 773	83 508	18 747	8 546	4 148	10 781	1 788	1 273	3 063
		F	124 007	15 699	43 730	17 532	11 603	10 698	14 535	2 065	4 954	3 191
		M		14 882	30 077			18 207	18 787	4 015	23 163	4 655
592	Amidons, gluten, colles, etc.	J	47 614	8 586	9 094	6 545	6 175	4 345	9 023	1 382	1 932	532
		F	49 219	10 072	7 887	6 093	7 969	5 015	7 815	1 607	2 153	608
		M		11 784	10 468			5 518	9 056	1 299	2 623	833
598	Produits chimiques divers, n.d.a.	J	221 818	39 908	40 388	55 981	24 397	22 957	24 615	2 734	6 594	4 244
		F	206 266	41 524	42 550	35 060	18 680	25 041	28 569	2 907	6 575	5 360
		M		59 363	52 071			30 418	30 823	2 777	7 501	5 892
611	Cuir et peaux, préparés	J	63 654	22 667	15 395	8 472	5 645	3 782	5 315	854	1 255	269
		F	64 544	23 356	15 937	7 402	6 146	4 052	5 389	606	1 388	268
		M		30 786	20 227			4 571	5 818	583	1 351	734
612	Articles manufacturés en cuir, n.d.a.	J	14 200	4 854	4 532	684	964	947	1 016	575	412	216
		F	13 244	3 602	4 623	431	992	1 307	947	638	565	155
		M		4 346	5 571			1 701	1 064	478	532	235
613	Pelletteries tannées ou apprêtées	J	25 664	5 878	1 562	2 330	561	377	4 584	162	286	9 924
		F	32 384	5 492	2 154	2 936	431	355	3 640	110	389	16 877
		M		9 362	3 347			1 172	5 336	143	246	17 762
621	Produits en caoutchouc	J	42 644	10 777	8 127	3 733	5 203	5 421	6 270	1 007	1 217	889
		F	46 066	11 372	9 796	3 237	5 542	6 377	6 605	918	1 452	767
		M		15 725	12 191			6 851	7 179	979	1 549	999
625	Pneumatiques, chambres à air, etc.	J	152 010	46 978	23 977	19 936	15 141	15 978	20 014	2 937	3 775	3 274
		F	171 732	51 266	29 784	14 154	23 895	16 747	24 230	4 324	4 542	2 790
		M		59 933	33 600			24 306	22 908	3 393	5 958	3 252

Quantity in 1000 kg

Quantités en 1000 kg

SITC CTIC Rev. 2	Products - Produits	1983	EUR 10	Deutsch- land	France	Italia	Nederland	Belg.-Lux	United Kingdom	Ireland	Danmark	Ελλάδα
628	Articles of rubber, n.e.s.	J	6 428	1 850	1 525	572	711	608	655	203	154	150
		F	6 465	1 865	1 602	375	769	627	750	209	189	79
		M		2 180	1 688			803	911	237	232	68
633	Cork manufactures	J	211	91	22	20	13	15	4	16	26	4
		F	269	99	31	20	10	26	49	21	10	3
		M		107	47			51	30	13	9	4
634	Veneers, reconstituted wood, etc, n.e.s.	J	135 364	23 038	29 855	8 348	29 205	5 805	32 424	3 113	3 464	112
		F	149 298	27 913	29 648	8 231	29 655	7 960	34 575	3 831	7 368	117
		M		40 960	34 172			10 877	37 427	4 582	5 855	56
635	Wood manufactures, n.e.s.	J	31 926	8 596	7 583	1 379	4 334	5 996	2 901	752	268	117
		F	33 679	9 048	7 436	1 128	4 360	7 000	3 365	829	455	58
		M		12 089	9 744			9 156	3 592	1 014	703	177
641	Paper and paperboard	J	422 019	95 578	111 229	39 487	53 933	48 746	55 756	7 731	6 404	3 155
		F	418 303	94 510	108 990	35 023	54 871	53 602	54 086	7 441	6 809	2 971
		M		114 498	127 893			80 086	67 636	8 259	7 988	3 808
642	Articles of paper, pulp, paperboard	J	114 864	20 330	28 926	6 715	23 100	14 206	12 464	4 770	2 760	1 593
		F	130 244	19 805	41 866	3 802	21 271	19 866	14 294	4 858	3 020	1 462
		M		26 661	35 337			23 014	15 293	5 636	3 038	912
651	Textile yarn	J	86 497	18 441	15 259	11 685	8 022	14 077	13 483	2 217	2 523	790
		F	82 898	17 288	15 648	9 483	7 969	13 417	13 298	2 117	2 988	690
		M		20 605	17 916			15 648	14 470	2 237	3 315	766
652	Cotton fabrics, woven, excl. spec. fabrics	J	19 148	2 774	4 641	3 782	1 645	2 389	2 860	381	462	214
		F	19 866	2 984	4 844	3 739	1 766	2 429	3 087	356	429	232
		M		3 581	5 228			2 930	3 112	354	487	258
653	Synthetic fabrics, woven, excl. spec. fabr.	J	18 933	2 819	3 842	1 265	2 665	1 820	5 034	436	592	460
		F	18 992	3 295	4 185	829	2 233	2 282	4 664	406	567	531
		M		3 838	4 957			2 706	4 831	384	824	633
654	Other woven textile fabrics	J	4 776	1 667	856	267	585	300	674	198	131	98
		F	4 901	1 806	856	273	518	375	645	173	136	119
		M		2 741	1 256			516	897	185	250	150
655	Knitted or crocheted fabrics	J	6 724	1 455	2 183	233	937	1 041	460	143	96	196
		F	6 922	1 848	2 083	239	792	1 025	449	188	111	207
		M		1 944	2 705			1 305	532	177	124	193
656	Tulle, lace, embroidery, etc.	J	1 208	342	298	137	86	84	187	38	21	17
		F	1 320	338	280	127	126	164	191	46	28	22
		M		462	342			120	226	33	29	15
657	Special textile fabrics, etc.	J	21 364	4 406	5 919	2 169	2 250	2 070	2 811	1 017	466	238
		F	23 431	4 439	6 737	1 988	2 719	2 201	3 257	1 023	630	437
		M		6 126	8 918			2 768	3 987	1 106	705	524
658	Made-up textile articles, n.e.s.	J	7 816	1 042	1 711	225	2 505	774	906	356	231	66
		F	8 101	1 192	1 730	308	2 001	1 459	792	319	138	182
		M		1 396	1 979			1 450	1 039	299	125	136
659	Floor coverings, etc.	J	36 642	13 804	8 922	1 127	4 053	1 123	7 620	1 041	900	52
		F	38 475	12 339	8 039	924	4 541	2 371	7 773	1 122	1 306	60
		M		16 311	8 402			2 782	8 391	1 387	1 334	118
661	Lime, cement, building materials	J	432 000	96 011	49 902	7 495	229 633	15 795	24 299	7 475	1 322	78
		F	436 663	83 972	47 843	7 548	257 287	21 915	29 229	6 466	2 124	258
		M		141 125	62 360			36 192	38 446	9 396	2 692	6 665
662	Clay and refractory construction materials	J	238 428	88 457	73 068	11 237	15 185	24 231	12 226	4 066	2 761	7 197
		F	236 525	89 304	74 671	9 182	14 650	26 261	10 732	3 305	3 278	5 142
		M		160 699	90 573			40 278	15 630	4 438	3 412	6 249
663	Mineral manufactures, n.e.s.	J	169 327	38 022	35 474	9 933	47 275	17 304	8 090	11 560	1 461	208
		F	182 560	41 803	34 649	7 771	45 295	28 279	8 810	14 088	1 526	339
		M		60 964	53 872			74 251	10 845	15 276	1 580	395
664	Glass	J	154 357	32 141	40 939	18 628	25 785	10 757	19 026	2 741	2 846	1 494
		F	140 812	33 924	30 817	15 438	20 437	12 603	20 666	2 372	3 433	1 122
		M		37 608	31 372			17 813	21 898	2 975	4 154	1 437
665	Glassware	J	91 024	15 894	31 304	3 910	17 831	7 957	10 282	1 913	1 387	546
		F	93 233	18 065	31 578	3 585	17 311	12 467	6 425	2 174	1 110	528
		M		18 764	37 325			17 625	8 686	2 862	1 524	1 320
666	Pottery	J	10 445	2 793	2 481	1 294	1 205	869	634	194	428	547
		F	11 056	3 364	2 694	1 204	1 119	1 222	686	204	242	321
		M		4 594	4 195			1 512	762	323	403	318
667	Pearls, precious and semi-precious stones	J	3			1	1			1		
		F	3			1	1					
		M			1			1				
671	Pig etc. iron, ferro-alloys	J	60 334	11 743	25 675	10 443	2 108	6 918	2 455	420	299	273
		F	71 741	11 712	31 760	16 014	1 952	8 030	1 867	34	387	91
		M		22 083	50 493			11 233	1 867	240	2 491	38
672	Ingots, primary forms, of iron or steel	J	427 824	57 946	117 872	114 420	10 548	38 578	40 717	261	1 799	45 683
		F	443 313	75 636	168 170	71 852	12 374	42 410	30 113	256	997	41 505
		M		123 801	170 317			69 981	49 562	581	1 305	50 152
673	Iron and steel bars, rods, angles, etc.	J	540 379	172 097	146 633	39 659	74 152	54 076	27 239	8 555	7 542	10 426
		F	588 071	196 688	171 242	31 985	60 790	59 329	36 768	9 937	10 248	11 084
		M		234 601	188 144			78 997	38 015	7 579	19 109	8 807
674	Iron and steel universals, plates, sheets	J	633 943	162 364	178 913	97 029	61 506	28 048	69 754	9 801	15 931	10 597
		F	610 615	161 450	196 932	59 194	49 617	36 440	66 648	11 181	24 374	4 779
		M		200 176	236 765			42 352	68 046	10 430	43 180	13 833
675	Hoop and strip, of iron or steel	J	102 546	29 263	26 409	13 924	12 072	7 982	8 736	1 037	2 590	533
		F	117 066	37 063	30 683	10 228	15 499	7 775	9 109	818	3 351	2 540
		M		41 516	38 522			10 786	10 555	864	3 803	2 862
676	Rails and railway track material	J	13 034	396	3 570	5 189	2 461	175	326	466	416	35
		F	16 196	499	5 244	4 815	4 722	216	118	280	276	28
		M		194	7 736			1 241	35	177	175	

**import
INTRA (EUR 10)**
**COMMERCE DE LA CE
par groupes de la CTCI**

Value in 1000 ECU

Valeurs en 1000 ECU

SITC CTIC Rev. 2	Products - Produits	1983	EUR 10	Deutsch- land	France	Italia	Nederland	Belg.-Lux	United Kingdom	Ireland	Danmark	Ελλάδα
628	Ouvrages en caoutchouc, n.d.a.	J	41 920	12 124	9 191	4 798	5 159	2 918	4 314	1 007	1 395	1 014
		F	44 236	13 135	10 441	3 616	4 691	3 709	5 271	1 005	1 530	638
		M		14 197	11 255			4 486	5 748	1 201	1 883	694
633	Ouvrages en liège	J	973	308	85	250	85	83	15	48	73	26
		F	1 005	303	113	182	63	133	96	55	44	16
		M		347	154			236	73	52	44	17
634	Plecages, bois artificiels, etc., n.d.a.	J	62 348	12 878	12 301	3 417	12 832	5 215	12 203	1 556	1 780	166
		F	69 167	15 264	12 229	3 199	13 622	5 391	13 320	1 754	4 152	236
		M		22 251	13 451			6 169	13 987	2 328	3 161	98
635	Articles manufacturés en bois, n.d.a.	J	42 342	13 029	11 034	1 538	4 497	6 433	3 972	1 139	315	385
		F	44 228	13 494	10 790	1 521	4 392	7 510	4 414	1 402	516	189
		M		18 599	13 119			9 239	5 084	1 406	565	275
641	Papiers et cartons	J	328 845	72 779	83 610	33 957	41 521	34 306	45 923	7 806	5 863	3 080
		F	329 503	72 184	82 461	30 807	42 211	38 635	45 368	7 815	6 346	3 676
		M		89 198	93 266			54 628	54 292	8 023	7 849	3 607
642	Articles en papier ou carton	J	157 554	23 812	37 516	11 849	29 219	20 194	20 265	7 845	3 946	2 908
		F	163 949	23 141	39 750	7 263	29 697	26 292	22 620	8 417	4 615	2 154
		M		32 554	46 921			30 895	24 658	9 232	4 826	1 951
651	Fils de matières textiles	J	357 365	81 977	61 190	55 898	32 829	49 713	51 800	8 970	10 630	4 358
		F	344 588	78 619	61 228	49 281	31 282	48 289	50 491	8 506	12 693	4 199
		M		98 464	71 183			57 819	54 414	8 669	14 487	4 966
652	Tissus de coton, sauf tissus spéciaux	J	141 813	25 332	32 482	25 911	11 068	16 778	21 195	2 809	3 967	2 271
		F	141 084	22 238	33 466	22 752	12 247	17 676	23 058	2 617	3 531	2 489
		M		25 993	37 045			21 993	24 812	2 606	3 694	3 009
653	Tissus synthét. ou artif., sauf spéciaux	J	156 043	27 822	31 864	10 190	18 972	12 847	42 007	3 482	4 491	4 368
		F	156 807	28 628	36 416	7 211	17 572	14 728	39 116	3 471	4 131	5 534
		M		32 143	39 486			16 926	39 573	2 873	5 530	6 233
654	Autres tissus, sauf tissus spéciaux	J	58 288	20 341	15 393	5 141	4 312	3 502	5 790	1 424	955	1 430
		F	57 020	20 213	13 498	4 742	3 754	4 045	6 808	1 457	960	1 523
		M		28 204	16 893			4 405	8 065	1 336	1 588	1 740
655	Étoffes de bonneterie	J	62 492	14 181	20 902	2 433	7 401	7 800	5 296	1 171	1 057	2 251
		F	60 703	15 112	19 043	2 086	6 315	8 177	4 734	1 608	1 091	2 537
		M		16 849	22 990			9 423	5 522	1 548	1 138	2 134
656	Tulles, dentelles, broderies, etc.	J	15 616	3 363	3 046	3 312	1 323	1 148	2 205	482	372	385
		F	15 961	3 763	2 767	2 586	1 630	1 713	2 248	439	455	380
		M		4 567	3 382			1 638	2 757	353	451	334
657	Tissus spéciaux, articles assimilés	J	102 022	24 608	26 383	12 854	9 709	8 745	13 467	2 141	2 683	1 532
		F	110 620	25 161	29 171	11 804	11 725	9 352	15 050	2 488	3 334	2 535
		M		33 089	35 794			11 984	17 319	2 102	3 907	3 395
658	Articles en matières textiles, n.d.a.	J	43 383	7 405	11 245	1 775	8 704	4 888	5 669	2 419	1 015	263
		F	48 629	8 500	12 852	2 118	8 813	7 290	5 459	2 194	933	470
		M		11 259	15 933			9 527	6 234	2 108	922	360
659	Couvre-parquets, tapis, etc.	J	104 014	36 542	20 674	4 919	13 800	4 898	18 838	2 232	2 002	109
		F	110 259	36 300	23 241	4 245	13 853	7 617	19 248	2 606	2 948	201
		M		46 411	23 940			12 057	21 034	3 439	3 269	340
661	Chaux, ciments, matr. construct. fabriqués	J	46 787	12 788	7 677	1 219	15 181	2 637	5 474	1 306	413	92
		F	48 968	12 885	7 325	1 353	16 102	3 451	5 904	1 253	557	138
		M		23 198	9 162			5 457	6 982	1 493	645	583
662	Matériaux de construct. en prod. céramiques	J	88 463	24 843	29 968	6 153	6 565	8 474	6 383	1 306	1 109	3 662
		F	91 000	27 736	31 757	4 833	6 015	9 631	6 222	979	1 591	2 236
		M		44 265	36 694			12 730	8 289	1 383	1 427	2 672
663	Articles minéraux manufacturés, n.d.a.	J	73 104	19 708	15 960	10 342	9 149	5 924	8 445	1 410	1 428	738
		F	77 863	18 833	18 160	7 997	11 379	7 894	9 016	1 794	1 944	846
		M		25 168	21 306			12 051	9 826	1 853	2 243	1 211
664	Verre	J	105 981	19 771	28 113	15 732	13 745	6 899	15 978	2 602	2 098	1 043
		F	99 397	20 645	22 423	12 083	13 850	7 800	17 265	2 159	2 330	1 042
		M		21 686	25 192			9 671	18 677	2 609	2 735	1 108
665	Ouvrages en verre	J	66 944	12 731	16 748	6 780	9 553	5 448	10 753	2 060	1 688	1 183
		F	69 296	13 644	18 838	5 969	9 638	7 673	8 925	1 850	1 751	1 008
		M		17 190	21 904			10 040	11 343	2 138	2 016	2 138
666	Poterie	J	33 029	8 335	6 740	6 816	3 000	3 185	2 251	714	707	1 281
		F	36 698	8 937	8 506	6 724	3 011	3 992	2 981	903	833	811
		M		12 190	11 072			5 534	3 405	1 291	1 182	785
667	Pierres gemmes et perles fines	J	166 170	7 619	5 623	2 674	1 384	148 041	654	124	51	
		F	109 990	9 602	6 844	3 866	1 443	85 849	1 714	61	608	3
		M		11 714	7 885			169 761	1 733	91	152	24
671	Fontes, grenailles, poudres, ferro-alliages	J	28 071	9 058	7 841	5 616	1 044	2 975	1 065	152	127	193
		F	32 636	9 328	9 848	6 518	856	3 696	2 123	26	170	71
		M		14 738	15 889			5 343	1 866	158	518	32
672	Lingots et formes prim. en fer ou acier	J	141 552	22 677	38 197	38 142	3 097	15 576	12 583	245	835	10 200
		F	152 517	29 784	52 734	25 152	3 799	16 598	14 060	155	470	9 765
		M		46 996	56 026			26 617	19 528	298	654	12 089
673	Barres et profilés, en fer ou en acier	J	218 006	67 062	59 417	17 114	28 853	21 339	13 396	3 634	3 939	3 252
		F	232 129	73 912	68 706	15 022	23 801	22 194	15 743	4 144	5 028	3 579
		M		87 740	74 453			29 909	17 264	3 218	9 097	3 010
674	Larges plats et tôles, en fer ou en acier	J	320 293	78 359	82 838	53 919	32 721	15 898	35 881	5 701	9 676	5 300
		F	303 342	77 308	90 648	31 697	26 629	19 680	34 685	6 020	13 929	2 726
		M		96 372	106 674			23 437	35 118	5 491	23 499	7 810
675	Fauillards en fer ou en acier	J	63 963	14 362	17 159	9 346	8 294	4 323	7 722	601	1 712	444
		F	69 362	18 120	18 577	6 668	9 996	4 583	7 541	561	2 188	1 128
		M		19 780	22 620			6 013	8 517	525	2 531	1 290
676	Rails et autres éléments de voies ferrées	J	4 552	190	791	1 160	1 268	144	270	317	392	20
		F	5 803	103	1 262	1 232	2 486	166	101	231	207	15
		M		80	1 516			812	64	259	180	

Quantity in 1000 kg

Quantités en 1000 kg

SITC CTIC Rev. 2	Products - Produits	1983	EUR 10	Deutsch- land	France	Italia	Nederland	Belg.-Lux	United Kingdom	Ireland	Danmark	Ελλάδα
677	Iron and steel wire, excluding wire rod	J	50 369	13 550	14 388	3 196	7 185	4 577	3 660	1 594	1 792	427
		F	52 535	13 734	15 458	2 989	7 581	4 588	3 900	1 298	2 000	987
		M		15 681	21 317		5 375	3 808	1 549	2 571	518	
678	Tubes, pipes, fittings, of iron and steel	J	173 073	36 413	32 349	10 630	35 235	26 638	12 984	2 995	14 870	959
		F	198 113	37 481	32 973	9 953	45 804	19 107	21 693	4 301	25 253	1 548
		M		41 748	35 102		18 660	17 339	5 486	18 024	2 013	
679	Iron and steel castings, rough forgings	J	10 864	1 109	3 178	365	1 346	3 411	1 063	218	124	50
		F	11 945	1 234	3 626	300	1 405	4 263	740	245	201	32
		M		1 716	4 319		4 205	1 321	285	179	20	
681	Silver and platinum group metals	J	162	7	24	23	25	2	74	1	6	
		F	186	6	18	3	9	5	92	1	3	
		M		8	14		107	58	1	7	1	
682	Copper excluding cement copper	J	67 505	18 352	18 491	8 745	5 132	4 988	8 769	1 513	1 247	268
		F	73 618	17 556	20 545	7 421	11 007	4 301	9 373	1 575	1 518	322
		M		22 859	22 180		5 880	13 281	1 591	1 772	256	
683	Nickel	J	3 175	1 245	576	771	157	171	133	103	16	3
		F	2 440	868	660	426	139	224	96	2	21	4
		M		1 699	933		260	154	4	56	3	
684	Aluminium	J	127 865	31 209	32 635	21 932	7 491	11 893	17 398	1 728	3 158	421
		F	134 573	29 331	33 328	21 415	9 712	20 796	14 048	2 062	3 532	349
		M		40 241	36 378		28 761	14 892	1 822	4 178	590	
685	Lead	J	22 467	7 361	4 296	3 000	4 086	1 943	498	14	1 076	193
		F	16 945	6 212	3 026	2 722	1 545	1 835	533	15	994	63
		M		7 068	5 402		2 797	3 516	12	1 302	470	
686	Zinc	J	43 102	10 493	7 106	13 322	2 886	6 099	2 262	50	347	537
		F	31 203	10 648	7 766	4 571	1 115	3 456	3 000	72	328	247
		M		12 733	8 796		5 324	5 103	376	361	1 061	
687	Tin	J	737	213	46	63	189	143	58	6	16	3
		F	659	185	47	84	114	83	107	16	22	1
		M		228	66		156	80	3	17	2	
688	Uranium, thorium and alloys	J										
		F			0							
		M										
689	Miscellaneous non-ferrous base metals	J	1 567	676	120	278	134	217	137		4	1
		F	2 411	1 093	227	207	202	265	412		4	1
		M		1 463	169		369	821	1	6	1	
691	Metal structures and parts	J	42 301	12 151	9 866	1 105	6 352	6 863	3 252	1 179	1 112	421
		F	50 464	12 637	12 391	1 400	8 632	8 733	4 077	1 239	1 006	349
		M		13 299	15 021		9 793	5 070	2 465	1 560	263	
692	Metal containers, for storage, transport	J	31 498	4 761	4 335	659	11 663	4 232	1 964	1 727	491	1 656
		F	30 160	4 542	4 476	588	8 493	6 182	1 396	2 054	826	1 603
		M		5 123	6 232		6 764	1 412	2 672	678	318	
693	Wire products and fencing grille	J	34 361	9 603	9 882	1 718	5 621	3 302	2 709	621	721	184
		F	40 382	8 780	11 773	1 994	7 809	4 188	3 508	976	1 251	103
		M		9 798	12 685		3 555	4 266	888	1 151	66	
694	Nails, bolts, nuts, screws, etc.	J	25 352	6 171	7 480	562	3 318	2 676	3 345	595	661	544
		F	27 435	6 657	7 519	657	3 303	3 958	3 662	612	810	357
		M		7 475	9 366		4 950	4 090	727	1 009	375	
695	Tools for use in the hand or in machines	J	6 884	1 343	1 548	810	1 183	882	585	185	212	136
		F	7 537	1 450	1 649	733	1 310	1 050	698	187	324	136
		M		1 778	1 901		1 402	826	281	417	162	
696	Cutlery	J	1 464	281	236	227	138	102	344	35	39	62
		F	1 463	231	432	188	143	107	245	37	38	42
		M		243	390		139	336	52	46	60	
697	Household equipment of base metal, n.e.s.	J	15 724	3 060	4 028	899	1 862	2 300	2 117	761	146	551
		F	17 146	3 408	4 124	1 119	2 111	2 695	2 226	787	161	515
		M		3 842	4 919		2 708	2 906	859	238	327	
699	Manufactures of base metal, n.e.s.	J	56 293	10 558	15 576	3 752	8 837	7 943	5 662	1 638	1 671	656
		F	59 526	11 019	15 910	3 690	9 579	8 831	5 707	1 925	2 172	693
		M		12 942	18 647		9 703	7 378	2 192	2 069	1 059	
711	Steam boilers and auxiliary plant	J	1 080	242	155	41	37	65	141	65	142	192
		F	2 008	237	213	42	355	25	143	339	129	525
		M		459	175		42	100	65	400	238	
712	Steam engines, turbines	J	1 015	67	738	16	11	7	140	3	20	13
		F	844	203	349	21	23	34	85	3	64	82
		M		199	361		91	78	40	1	262	
713	Internal combustion piston engines	J	33 702	4 797	7 791	4 440	2 550	4 128	8 229	89	700	978
		F	37 889	8 372	9 178	3 474	2 779	5 249	6 754	98	1 345	640
		M		7 665	10 233		7 508	6 684	116	1 346	871	
714	Reaction engines, gas turbines	J	425	71	41	20	75	52	114	4	48	
		F	530	95	15	20	91	55	222	15	17	
		M		106	29		59	141	35	12		
716	Rotating electric plant, parts	J	10 636	2 558	2 132	1 181	1 003	853	1 255	272	1 223	169
		F	10 891	2 768	2 019	1 068	1 112	843	1 211	172	1 531	167
		M		2 958	2 288		1 130	1 183	196	1 282	703	
718	Other power generating machinery	J	944	329	174	54	53	59	143	3	127	2
		F	1 209	404	234	56	86	47	111	3	117	151
		M		354	270		51	169	17	107	63	
721	Agricultural machinery, excluding tractors	J	24 741	3 402	8 222	1 127	1 966	1 751	6 103	781	692	697
		F	30 746	4 359	10 593	2 166	2 341	1 734	6 843	1 281	776	655
		M		5 038	13 811		2 455	6 665	1 396	1 070	894	
722	Tractors, excluding for semi-trailer	J	16 861	1 317	5 114	593	2 203	1 116	3 815	1 033	1 261	409
		F	22 376	1 692	7 881	1 005	2 688	1 502	3 384	2 080	1 448	696
		M		3 373	8 442		1 847	4 108	1 787	2 337	638	

**import
INTRA (EUR 10)**
**COMMERCE DE LA CE
par groupes de la CTCI**

Value in 1000 ECU

Valeurs en 1000 ECU

SITC CTIC Rev. 2	Products - Produits	1983	EUR 10	Deutsch- land	France	Italia	Nederland	Belg.-Lux	United Kingdom	Ireland	Danmark	Ελλάδα
677	Fils de fer ou d'acier	J	36 569	10 863	9 306	2 919	4 834	2 953	3 049	1 101	1 260	284
		F	37 969	10 729	9 331	2 631	5 485	3 068	3 114	970	1 410	631
		M		12 780	12 219			3 439	3 076	1 219	1 774	400
678	Tuyaux, accessoires, en fonte, fer, acier	J	145 213	25 425	26 564	10 057	28 062	24 336	15 259	2 835	11 816	859
		F	159 921	25 279	28 877	9 017	35 138	17 924	21 228	3 522	17 636	1 300
		M		28 554	30 911			18 285	18 685	3 769	15 102	2 063
679	Ouvrages bruts, en fonte, fer, acier	J	12 012	1 259	3 964	447	1 677	2 891	1 337	227	168	42
		F	13 903	1 686	4 703	656	2 136	3 252	2 261	261	260	22
		M		1 964	5 797			3 133	1 965	282	237	9
681	Argent, platine, métaux de la mine platine	J	69 232	9 410	8 906	9 360	7 800	1 153	31 455	120	1 025	3
		F	89 074	7 783	7 577	2 695	3 121	25 664	41 053	136	1 002	43
		M		7 052	6 213			20 715	24 568	94	1 423	176
682	Cuivre	J	142 654	34 257	37 457	19 907	11 343	11 258	21 538	3 232	3 098	564
		F	157 193	34 103	42 526	16 923	23 206	10 059	22 583	3 380	3 674	739
		M		45 412	46 402			14 279	31 537	3 664	4 506	704
683	Nickel	J	19 410	6 297	4 654	4 533	961	1 048	1 289	475	127	26
		F	14 326	4 461	3 988	2 523	974	1 283	894	14	152	37
		M		9 185	6 222			1 671	1 337	24	307	38
684	Aluminium	J	225 307	53 128	55 330	34 801	15 964	19 984	34 521	4 322	6 091	1 166
		F	235 460	51 045	57 331	32 706	19 596	32 143	30 336	4 228	7 144	931
		M		67 833	64 462			43 650	31 549	4 290	8 241	1 753
685	Plomb	J	17 095	5 699	2 711	2 173	3 351	1 105	1 259	39	637	122
		F	13 305	4 590	2 801	1 692	1 634	1 320	552	23	648	45
		M		4 121	3 151			1 986	5 306	32	995	276
686	Zinc	J	37 312	9 005	5 975	11 587	2 678	5 100	2 114	67	339	447
		F	26 843	8 963	6 651	3 911	1 070	2 887	2 707	68	338	248
		M		10 838	7 254			4 537	4 417	328	358	941
687	Étain	J	7 376	2 625	309	598	1 556	1 694	487	14	148	45
		F	6 519	2 371	617	819	965	873	553	123	180	18
		M		2 782	894			1 935	683	12	139	31
688	Uranium, thorium et alliages	J	1	1								
		F										
		M			4							
689	Autres métaux communs non ferreux	J	6 748	2 620	786	925	490	459	1 411	4	48	5
		F	12 136	3 979	1 301	618	879	645	4 422	4 258	17	86
		M		5 283	1 489			646				30
691	Constructions métalliques et parties	J	68 753	16 550	16 438	2 047	11 149	11 269	6 739	2 272	1 694	595
		F	78 483	17 719	20 367	2 511	12 920	11 708	8 729	2 268	1 707	554
		M		18 271	22 020			14 445	10 234	3 183	2 538	429
692	Réservoirs, fûts etc., en métal	J	54 459	8 834	7 320	2 026	18 188	5 524	5 715	2 905	1 485	2 462
		F	52 510	8 249	7 831	2 108	13 944	7 911	4 829	3 507	1 812	2 319
		M		9 963	10 732			9 742	4 871	4 453	1 697	633
693	Ouvrages en fils métalliques, grillages	J	34 660	9 188	8 622	2 751	5 220	2 737	4 198	677	761	506
		F	39 548	8 758	9 864	2 917	6 661	3 101	5 386	1 080	1 516	265
		M		9 943	10 080			3 342	5 900	965	1 253	165
694	Clouterie et boulonnerie	J	48 796	9 993	13 256	3 174	6 648	5 235	6 377	1 579	1 792	742
		F	55 519	10 244	14 709	2 915	6 963	9 571	6 769	1 509	2 095	744
		M		12 076	16 826			8 057	7 796	1 759	2 659	794
695	Outils à main et pour machines	J	76 369	15 678	17 805	11 195	9 852	7 432	8 728	1 847	2 632	1 200
		F	88 732	16 422	20 280	10 927	14 278	10 056	10 100	1 897	3 518	1 254
		M		21 646	22 327			12 172	11 959	2 180	4 243	1 649
696	Coutellerie	J	20 327	4 139	3 797	3 236	1 750	1 575	3 734	382	710	1 004
		F	21 756	2 990	7 759	2 783	2 034	1 912	2 306	507	694	771
		M		3 460	6 037			2 168	3 270	556	892	632
697	Articles métalliques pour usage domestiq.	J	68 069	13 971	14 011	7 442	8 734	8 894	9 215	2 395	695	2 712
		F	73 468	13 518	15 099	8 772	9 481	10 595	9 991	2 566	810	2 636
		M		19 335	18 542			12 128	12 461	3 025	1 203	1 871
699	Articles manufact. en mét. communs, n.d.a.	J	181 567	34 793	44 843	14 987	27 868	24 485	20 542	5 260	6 132	2 657
		F	198 906	34 486	49 706	14 497	30 231	30 266	23 694	5 906	7 502	2 618
		M		47 028	59 236			33 241	27 345	6 671	7 834	3 554
711	Chaudières et leurs appareils auxiliaires	J	6 353	1 059	783	994	601	172	585	310	575	1 274
		F	12 522	4 233	949	350	784	167	415	729	562	4 333
		M		7 085	955			273	821	389	1 565	1 441
712	Machine à vapeur, locomob., turb. à vapeur	J	6 589	647	3 115	450	310	654	972	41	299	101
		F	6 245	593	1 715	665	540	845	865	25	508	489
		M		1 187	1 620			1 813	2 131	772	27	4 442
713	Moteurs à pistons	J	200 811	31 320	48 127	40 719	16 750	30 153	25 288	741	4 573	3 140
		F	236 662	49 463	64 271	25 695	19 750	35 730	28 459	884	9 825	2 585
		M		50 096	67 491			54 632	33 355	1 067	8 307	2 975
714	Propulseurs à réaction, turbines à gaz	J	77 515	17 102	2 727	6 043	14 432	6 695	28 863	439	1 204	10
		F	112 510	17 644	4 777	15 072	17 156	10 569	45 233	812	1 109	138
		M		19 478	3 883			7 361	52 407	1 101	423	1
716	Machine et appareils élect. rotatifs	J	67 469	13 255	13 512	9 982	7 272	6 208	9 880	2 216	3 868	1 276
		F	70 891	14 010	14 538	8 632	10 446	5 893	8 977	1 098	5 650	1 647
		M		14 807	15 871			8 061	9 926	1 513	5 007	3 355
718	Autres moteurs et machines motrices	J	39 014	4 657	26 983	1 418	1 129	2 233	1 422	48	333	791
		F	18 102	6 343	2 979	853	1 727	3 776	1 496	46	280	602
		M		5 335	22 825			1 593	1 669	236	317	736
721	Machines agricoles, sauf tracteurs	J	91 888	11 973	29 614	5 014	7 279	6 329	23 399	2 707	3 037	2 536
		F	117 836	15 640	39 964	8 328	8 083	6 830	29 517	3 935	3 217	2 302
		M		16 858	53 495			9 540	29 134	4 854	4 479	3 100
722	Tracteurs, sauf pour semi-remorques	J	66 195	5 135	21 086	2 421	8 336	3 833	16 288	2 270	5 283	1 543
		F	86 441	6 809	33 850	4 065	9 758	5 314	14 746	4 172	5 665	2 282
		M		12 913	35 359			6 362	17 160	3 927	9 464	2 278

Quantity in 1000 kg

Quantités en 1000 kg

SITC CTIC Rev. 2	Products - Produits	1983	EUR 10	Deutsch- land	France	Italia	Nederland	Belg.-Lux	United Kingdom	Ireland	Danmark	Ελλάδα
723	Civil engineering equipment	J	28 090	4 703	6 873	3 848	2 194	2 075	5 985	913	492	1 007
		F	31 801	5 374	7 582	3 024	2 398	7 264	7 831	952	517	1 428
		M		9 940	7 682		2 970	2 970	1 068	1 812	1 794	
724	Textile and leather machinery, n.e.s.	J	7 830	1 181	1 900	1 258	629	825	1 432	1 509	117	329
		F	8 516	1 096	2 143	1 134	896	1 004	1 487	216	204	338
		M		1 416	2 633		1 262	1 845	251	188	397	
725	Paper and pulp mill machinery	J	2 631	313	651	330	349	349	364	95	94	86
		F	2 073	460	365	191	230	214	310	72	186	45
		M		981	535		430	369	141	104	67	
726	Printing and bookbinding machinery	J	3 727	372	674	628	618	251	749	187	209	39
		F	4 379	568	1 120	531	541	239	986	122	226	48
		M		536	1 474		524	892	184	232	46	
727	Food processing machinery, non-domestic	J	1 970	216	495	100	245	282	317	132	61	122
		F	2 828	328	443	160	227	387	504	617	49	113
		M		389	502		570	444	225	88	147	
728	Other specialized machinery	J	18 236	2 906	4 192	1 605	2 016	2 107	2 828	888	668	1 126
		F	20 252	3 466	5 119	991	2 040	2 537	3 852	867	531	849
		M		4 205	6 580		2 961	4 129	674	1 069	1 069	
736	Machine-tools for working metal	J	8 690	1 352	2 550	1 142	595	925	1 491	232	148	257
		F	10 785	1 838	3 019	1 003	1 226	1 128	1 800	278	158	335
		M		1 929	2 929		1 091	1 771	158	267	438	
737	Metalworking machinery, n.e.s.	J	8 792	1 186	1 162	1 228	675	3 180	1 082	95	64	120
		F	9 990	1 659	1 712	806	715	3 779	896	73	80	268
		M		1 295	2 576		9 389	836	93	340	550	
741	Heating and cooling equipment	J	15 038	3 068	3 626	1 202	1 936	1 637	2 182	675	383	329
		F	17 033	3 521	3 805	879	2 390	1 960	2 870	566	397	645
		M		4 481	5 398		2 377	3 408	1 012	504	560	
742	Pumps for liquids etc.	J	7 473	1 401	1 631	1 019	997	547	1 046	364	244	204
		F	8 244	1 537	1 772	851	1 057	586	1 160	331	426	124
		M		2 551	1 896		746	1 062	375	437	101	
743	Pumps, n.e.s.; fans; centrifuges, etc.	J	14 771	3 433	3 134	1 471	1 531	1 321	2 243	333	972	333
		F	17 432	3 820	4 320	1 568	1 824	1 596	2 323	327	1 263	391
		M		4 881	4 582		1 810	2 520	356	1 273	489	
744	Mechanical handling equipment	J	25 608	4 271	6 313	2 528	2 883	3 751	4 481	668	505	208
		F	27 515	5 377	6 428	1 915	2 824	4 287	4 465	1 151	593	475
		M		6 231	9 107		5 217	5 632	1 007	1 180	492	
745	Non-electrical machinery, tools, etc.	J	7 353	1 087	1 939	559	811	727	1 450	383	204	193
		F	8 252	1 334	2 336	547	1 052	832	1 317	304	307	223
		M		1 777	2 811		1 135	1 632	510	250	202	
749	Non-electrical machinery, parts, etc., n.e.s.	J	32 242	7 058	7 833	3 549	4 069	3 308	4 121	494	1 293	617
		F	35 297	7 600	9 199	2 921	4 134	3 695	5 230	531	1 297	690
		M		8 209	10 586		4 350	5 122	607	1 693	667	
751	Office machines	J	3 568	455	1 214	417	377	170	728	88	121	18
		F	3 132	418	1 045	281	189	191	813	50	118	27
		M		583	1 125		188	823	69	166	24	
752	ADP machines and units thereof	J	3 533	616	658	563	212	255	933	114	173	9
		F	4 074	694	1 130	460	263	291	965	130	133	8
		M		979	1 275		461	1 020	106	189	12	
759	Office and ADP machine parts and access.	J	2 639	504	415	251	545	137	478	232	70	7
		F	2 812	530	477	405	359	147	582	217	90	5
		M		712	420		179	624	272	112	8	
761	Television receivers	J	4 231	647	499	772	1 179	275	518	122	169	50
		F	5 405	874	687	1 014	1 052	543	966	109	154	8
		M		712	734		336	901	125	209	12	
762	Radio broadcast receivers	J	1 096	94	248	114	308	115	125	41	39	12
		F	1 484	167	545	74	335	119	162	41	33	8
		M		151	370		179	142	38	23	8	
763	Sound recorders, phonographs	J	1 364	215	492	144	228	103	80	42	52	8
		F	1 163	181	311	118	269	111	98	41	23	11
		M		256	555		121	97	28	38	15	
764	Telecomm. equipment, parts, acc., n.e.s.	J	8 147	1 194	2 092	1 019	1 511	688	957	177	165	354
		F	8 394	1 330	2 125	757	1 560	984	1 028	119	163	328
		M		1 502	2 233		330	1 396	221	192	325	
771	Electric power machinery, n.e.s.	J	5 389	1 288	1 078	412	860	676	684	155	193	43
		F	21 852	930	17 919	356	764	680	712	143	295	53
		M		1 289	1 109		806	823	199	155	205	
772	Switchgear etc and parts n.e.s.	J	8 455	1 330	1 655	1 457	1 025	971	1 170	351	286	210
		F	8 754	1 446	1 747	987	1 200	1 073	1 421	380	292	208
		M		1 826	2 046		1 212	1 562	409	324	286	
773	Electrical distributing machinery	J	26 441	2 763	14 419	659	2 507	1 774	2 110	1 560	521	128
		F	22 039	3 558	4 583	667	2 630	2 372	6 160	1 216	597	256
		M		4 190	4 878		2 508	2 491	1 497	610	159	
774	Electro-medical and radiological app.	J	676	121	112	76	176	70	87	6	25	3
		F	766	153	141	91	106	89	128	14	39	5
		M		220	147		106	180	8	58	12	
775	Domestic equipment, n.e.s.	J	47 881	8 066	12 005	2 131	5 365	4 025	12 574	1 405	1 177	1 133
		F	52 185	9 978	14 009	2 239	7 096	5 080	12 370	1 326	969	1 118
		M		9 687	15 082		5 421	14 391	1 688	1 173	1 247	
776	Transistors, valves, tubes, etc.	J	9 127	3 068	1 751	1 963	7	600	1 298	18	274	148
		F	8 422	3 059	1 451	1 491	12	701	1 190	22	270	226
		M		3 421	2 015		520	1 269	31	235	264	
778	Other electrical machinery n.e.s.	J	52 796	12 902	12 983	9 547	3 870	3 503	7 198	939	742	1 112
		F	52 011	16 476	12 841	5 545	3 998	4 072	6 638	732	1 007	702
		M		20 366	11 042		4 133	5 978	687	1 204	896	

**import
INTRA (EUR 10)**
**COMMERCE DE LA CE
par groupes de la CTIC**

Value in 1000 ECU

Valeurs en 1000 ECU

SITC CTIC Rev. 2	Products - Produits	1983	EUR 10	Deutsch- land	France	Italia	Nederland	Belg.-Lux	United Kingdom	Ireland	Danmark	Ελλάδα
723	Matériel de génie civil et construction	J	97 547	14 842	24 725	15 742	6 994	6 230	21 729	2 290	2 910	2 085
		F	117 858	18 925	28 396	13 237	11 180	6 689	31 050	2 379	2 625	3 377
		M		36 713	31 473			8 706	30 987	2 935	4 612	5 521
724	Machines pour indust. textile, cuirs, peaux	J	84 380	10 389	21 706	20 974	5 520	6 757	13 252	1 143	1 680	2 959
		F	94 676	9 951	25 191	16 978	7 379	10 882	16 611	1 580	2 232	3 872
		M		13 958	30 503			11 331	19 284	1 687	2 615	4 127
725	Machines pour la fabrication de papier	J	26 647	2 783	6 361	3 102	3 603	2 791	5 902	428	934	743
		F	19 259	3 302	4 512	2 021	1 958	1 265	3 805	400	1 824	372
		M		5 869	7 112			2 823	5 069	790	1 368	531
726	Machines p. imprimerie, brochage, reliure	J	51 972	3 667	11 704	8 010	7 532	3 233	12 277	1 822	3 207	520
		F	55 422	4 357	15 362	7 506	7 150	2 786	13 386	1 247	3 189	439
		M		5 843	27 605			6 753	14 322	1 111	3 954	478
727	Mach. indust. aliment. sf appareils ménagers	J	24 302	2 483	5 319	2 322	2 336	2 468	4 640	2 510	914	1 310
		F	31 700	3 538	5 342	1 418	2 368	3 791	6 647	5 797	1 041	1 758
		M		4 107	7 819			4 917	6 154	1 702	1 675	1 525
728	Aut. mach. appar. spécialisés p. industries	J	157 255	20 676	35 614	17 892	19 516	16 721	30 213	5 386	5 257	5 980
		F	168 059	26 782	38 285	12 956	18 494	18 516	36 367	5 820	5 170	5 669
		M		32 432	49 737			22 134	38 461	4 040	6 144	5 870
736	Machines-outils pour travail métaux	J	84 089	11 755	25 525	13 115	5 412	5 812	16 567	2 009	2 319	1 575
		F	99 136	13 790	31 605	9 199	7 748	9 190	21 020	1 386	1 847	3 351
		M		16 453	33 305			8 967	18 612	1 317	2 807	3 108
737	Autres machines pour travail métaux	J	30 637	5 169	4 285	6 016	2 574	6 226	4 701	567	594	515
		F	35 184	6 739	5 497	4 040	3 282	5 031	7 014	476	1 221	1 884
		M		7 466	9 358			7 962	6 429	744	1 274	2 320
741	Machines appar. p. chauffage, réfrigération	J	104 076	20 147	25 901	9 188	12 703	10 587	14 687	4 662	4 051	2 250
		F	116 747	23 385	26 018	6 206	14 138	13 487	21 817	4 631	3 890	3 175
		M		31 671	34 067			19 073	24 213	5 213	4 228	3 397
742	Pompes pour liquides	J	81 237	12 113	20 114	16 182	10 661	4 898	10 627	2 068	3 070	1 504
		F	86 883	16 723	22 771	12 569	9 662	5 568	12 413	2 305	4 435	1 437
		M		20 206	24 028			6 917	12 178	2 614	3 606	1 135
743	Aut. pompes, ventilat., centrifugeuses, etc.	J	114 432	21 084	24 078	13 860	15 677	9 324	18 616	2 868	6 658	2 247
		F	124 510	22 288	32 449	12 546	16 679	10 749	17 670	2 327	7 530	2 272
		M		30 334	35 032			13 167	18 439	2 872	7 868	3 326
744	Équipement mécanique de manutention	J	110 399	14 703	31 169	10 555	11 464	13 993	21 911	2 846	2 844	914
		F	121 733	16 715	34 913	8 126	13 611	14 195	23 391	5 545	3 209	2 028
		M		20 169	43 201			18 959	27 125	3 785	4 396	2 009
745	Aut. machines, appareils et outils non électr.	J	93 614	12 513	24 305	9 469	9 405	9 492	19 195	3 430	3 361	2 444
		F	103 251	12 580	28 830	7 261	14 086	11 814	18 075	3 480	4 037	3 038
		M		17 298	36 877			13 442	20 672	3 431	4 289	2 638
749	Parties et accessoires de machines, n.d.a.	J	269 669	52 347	61 776	40 549	34 798	23 508	38 085	4 038	9 489	5 079
		F	290 019	57 613	72 946	32 857	34 900	25 006	46 301	3 909	11 530	4 957
		M		63 450	80 833			33 846	46 597	4 994	13 694	7 489
751	Machines et appareils de bureau	J	80 808	12 078	27 635	9 917	5 871	5 287	15 233	1 453	2 961	373
		F	72 453	11 849	23 046	6 570	3 932	5 029	17 599	1 144	2 865	419
		M		17 512	26 092			6 141	19 929	1 340	3 957	531
752	Mach. automat. p. traitement informatique	J	265 555	53 088	52 508	37 637	17 829	16 631	69 624	4 513	13 024	701
		F	314 339	58 033	84 448	30 047	22 005	19 382	79 781	8 189	11 522	932
		M		85 929	91 206			29 494	88 616	6 573	14 963	906
759	Parties et accessoires pour mach. 751+752	J	208 439	54 752	28 574	27 635	31 513	9 486	40 259	11 641	4 219	360
		F	262 125	59 183	59 925	30 048	29 097	12 023	53 076	12 760	5 768	245
		M		82 296	60 475			15 968	56 695	15 074	7 544	405
761	Récepteurs de télévision	J	53 939	8 537	6 331	11 832	12 873	3 189	6 973	1 458	2 092	654
		F	70 167	11 004	9 191	14 941	13 111	6 015	12 549	1 308	1 970	78
		M		9 799	10 197			4 317	12 035	1 412	2 669	135
762	Récepteurs de radiodiffusion	J	23 209	2 194	5 773	3 582	4 622	1 994	3 334	743	764	203
		F	33 368	5 058	12 196	2 256	5 768	2 350	4 169	645	770	156
		M		4 075	9 488			3 032	3 680	497	611	165
763	Phonographes, machines à dicter, etc.	J	36 530	6 631	14 686	3 503	5 340	2 690	1 385	729	1 360	216
		F	32 075	5 003	8 376	3 239	8 558	3 304	1 641	1 012	663	279
		M		9 437	15 715			2 761	2 625	645	1 439	419
764	Appareils de télécommunication, n.d.a.	J	177 281	27 624	34 127	32 178	30 131	14 006	21 097	6 259	5 428	6 431
		F	174 237	43 310	34 425	16 794	26 015	17 059	19 782	3 560	6 538	6 754
		M		48 581	36 110			18 407	27 612	3 914	8 502	6 328
771	Mach. p. production et transformation d'électr.	J	37 444	7 710	7 338	4 054	7 162	4 494	4 209	1 060	1 161	256
		F	38 911	6 353	10 429	3 516	6 282	4 885	4 537	912	1 410	587
		M		8 761	10 574			5 507	4 936	1 071	1 194	1 174
772	Appareils pour coupure, connexion, etc.	J	189 360	31 956	38 820	35 539	22 477	15 823	29 517	5 266	7 269	2 693
		F	217 785	34 260	57 673	29 314	28 311	17 952	33 285	5 316	8 570	3 104
		M		45 646	53 378			21 757	34 924	5 876	10 495	4 888
773	Équipement pour distribution d'électricité	J	59 685	11 161	13 575	4 636	8 997	5 854	8 430	4 390	2 318	524
		F	67 071	13 212	16 656	3 947	9 545	8 266	8 276	3 773	2 588	808
		M		15 106	18 547			9 251	10 700	4 323	2 910	760
774	Appar. électricité médicale et de radiologie	J	35 703	9 084	6 969	4 398	6 040	3 166	4 417	433	1 029	167
		F	36 681	8 361	7 571	5 168	3 866	2 425	6 931	922	1 314	123
		M		14 237	7 804			4 238	8 835	511	1 470	455
775	Machines et appareils à usage domestique	J	203 597	31 066	51 612	13 633	24 812	18 297	47 832	6 615	4 910	4 820
		F	226 223	33 638	63 148	14 134	27 760	22 376	50 016	6 219	4 548	4 384
		M		42 394	67 660			25 672	62 749	7 198	5 663	4 770
776	Lampes et tubes électroniques, etc.	J	170 975	49 503	38 135	31 995	1 233	10 660	30 885	2 398	4 559	1 607
		F	175 554	53 806	37 445	27 060	2 456	12 333	33 345	2 285	4 397	2 427
		M		63 298	43 675			14 739	33 668	2 416	4 891	2 886
778	Autres machines et appar. électr., n.d.a.	J	231 758	43 214	51 340	34 950	35 926	17 794	33 210	4 539	5 987	4 798
		F	257 885	48 483	58 855	35 364	39 314	24 945	34 792	4 241	8 173	3 718
		M		62 488	70 993			26 957	38 367	3 765	9 018	4 435

Quantity in 1000 kg

Quantités en 1000 kg

SITC CTIC Rev. 2	Products - Produits	1983	EUR 10	Deutsch- land	France	Italia	Nederland	Belg.-Lux	United Kingdom	Ireland	Danmark	Ελλάδα
781	Passenger motor vehicles, excluding buses	J	233 148	38 886	42 893	40 513	23 634	19 841	54 487	5 693	4 915	2 286
		F	251 753	44 495	45 926	34 875	25 295	21 491	65 480	6 591	5 543	2 057
		M		58 707	50 431			23 474	69 264	5 515	6 023	1 883
782	Lorries, special motor vehicles, n.e.s.	J	51 739	5 131	14 008	8 020	4 744	6 846	6 149	1 530	1 960	3 351
		F	53 953	5 822	16 878	5 320	4 424	7 144	8 668	1 004	1 714	2 379
		M		8 382	20 987			7 426	11 050	1 100	1 998	2 626
783	Road motor vehicles, n.e.s.	J	12 798	541	5 572	1 098	1 339	1 595	2 120	205	109	219
		F	14 888	783	7 003	689	1 394	1 410	3 011	311	148	139
		M		901	8 537			2 041	3 922	378	331	142
784	Motor vehicle parts and accessories, n.e.s.	J	190 968	31 146	22 459	10 818	8 505	82 494	30 803	646	1 347	2 760
		F	208 839	34 228	28 222	9 492	10 600	79 814	42 272	717	1 699	1 795
		M		40 026	31 234			112 128	43 328	870	1 876	2 463
785	Motor and other cycles etc.	J	6 231	2 197	1 003	243	742	384	825	97	452	288
		F	8 290	2 987	1 228	421	1 157	562	920	143	575	297
		M		4 220	1 803			749	888	165	547	269
786	Vehicles n.e.s., not motorized trailers	J	18 065	3 430	4 375	868	3 957	2 086	1 671	608	655	415
		F	20 709	3 400	5 188	679	4 631	2 565	2 212	833	847	354
		M		4 659	6 698			3 725	2 440	1 000	1 119	433
791	Railway vehicles and associated equipment	J	8 069	1 137	1 612	1 211	1 365	882	249	19	1 442	152
		F	7 769	1 897	1 297	739	1 664	1 423	154	75	513	7
		M		1 547	1 309			1 221	628	208	473	32
792	Aircraft and associated equipment	J	1 398	640	551	46	102	52		4	2	1
		F	834	432	204	35	104	41		3	14	1
		M		1 269	177			40		9		
793	Ships and boats	J	27 568	8 477	10 842	4 191	2 082	284	1 584	29	71	8
		F	28 655	6 932	6 928	7 745	703	3 396	2 569	187	39	156
		M		24 898	6 786			869	656	254	19	73
812	Sanitary, heating, lighting apparatus	J	29 931	9 026	6 072	1 637	4 786	2 216	5 040	617	220	317
		F	32 336	10 856	6 353	1 648	4 811	2 584	4 965	721	332	286
		M		10 362	7 152			2 870	5 671	751	341	271
821	Furniture and parts thereof	J	85 706	15 308	29 789	1 633	14 780	8 581	12 421	1 648	1 124	422
		F	97 601	16 606	29 579	1 670	20 442	10 886	14 394	1 789	1 905	320
		M		22 136	34 337			13 091	16 659	2 112	2 012	267
831	Travel goods, handbags and similar	J	2 943	562	1 228	60	474	185	352	39	37	6
		F	3 521	678	1 496	51	350	356	473	52	62	3
		M		842	2 075			471	383	96	75	4
842	Men's outerwear not knitted	J	5 921	1 563	1 098	296	1 159	1 007	519	174	77	28
		F	7 169	1 782	1 177	316	1 433	1 403	735	146	133	44
		M		2 032	1 279			1 873	705	196	127	58
843	Women's outerwear not knitted	J	4 721	1 460	710	156	1 003	538	517	207	125	5
		F	5 664	1 666	789	135	1 190	860	603	222	159	40
		M		1 922	781			1 094	611	289	203	83
844	Garments under, not knitted	J	694	114	87	15	174	93	177	30	4	
		F	743	126	143	13	159	141	109	37	13	2
		M		140	119			176	296	52	7	6
845	Outerwear, knitted, not elastic	J	6 205	2 763	1 281	108	902	549	372	171	51	8
		F	6 776	2 535	1 390	118	1 221	704	486	234	72	16
		M		2 818	1 162			804	511	218	91	30
846	Garments under, knitted or crocheted	J	3 962	1 558	828	94	468	342	487	104	66	15
		F	4 486	1 495	927	126	526	584	473	110	65	180
		M		2 094	1 113			762	534	138	92	93
847	Textile clothing accessories, n.e.s.	J	1 573	495	390	40	217	160	170	57	40	4
		F	1 602	442	397	27	263	223	120	67	59	4
		M		792	482			286	165	73	86	11
848	Headgear, non-textile clothing access.	J	1 673	583	352	136	183	121	173	48	62	15
		F	1 967	619	498	146	179	185	173	67	89	11
		M		791	534			243	128	91	53	12
851	Footwear	J	19 156	7 844	3 651	287	1 670	1 697	3 300	339	356	22
		F	20 684	7 403	4 137	530	2 132	2 286	3 217	450	506	23
		M		8 283	5 063			2 372	3 671	524	648	65
871	Optical instruments and apparatus	J	127	20	41	12	18	10	14	1	5	6
		F	137	16	39	21	18	16	19	1	5	2
		M		30	69			27	20	2	6	
872	Medical instruments and appliances	J	2 742	274	655	364	231	190	861	70	45	52
		F	2 873	330	663	225	257	235	949	108	47	59
		M		442	811			239	888	117	60	65
873	Metars and counters, n.e.s.	J	512	158	91	45	139	29	25	11	9	5
		F	552	182	70	48	132	60	28	10	16	8
		M		170	100			75	33	14	14	3
874	Measuring, checking, controlling instrum.	J	4 021	944	775	568	481	349	638	104	119	43
		F	4 212	899	1 017	385	593	333	699	91	130	65
		M		1 302	1 273			446	863	115	141	78
881	Photographic apparatus and equipment	J	1 297	192	313	164	166	116	281	18	36	11
		F	1 383	190	368	146	141	151	310	24	32	21
		M		302	484			163	366	21	44	8
882	Photographic and cinematographic supplies	J	12 223	2 660	2 688	1 957	1 448	484	2 246	172	422	146
		F	13 941	2 677	4 193	1 579	1 525	871	2 282	187	421	206
		M		2 888	3 725			991	2 385	193	603	222
883	Developed cinematographic film	J	66	16	9	1	6	4	13	14	1	2
		F	105	21	36	1	6	4	17	13	2	5
		M		24	16			6	19	11	3	2
884	Optical goods, n.e.s.	J	271	48	66	28	25	20	56	15	9	4
		F	271	49	51	22	46	24	53	9	11	8
		M		85	57			32	78	16	14	5

**import
INTRA (EUR 10)**
**COMMERCE DE LA CE
par groupes de la CTIC**

Value in 1000 ECU

Valeurs en 1000 ECU

SITC CTIC Rev. 2	Products - Produits	1983	EUR 10	Deutsch- land	France	Italia	Nederland	Belg.-Lux	United Kingdom	Ireland	Danmark	Ελλάδα
781	Automobiles pour personnes sauf bus	J	1 277 104	204 934	229 960	240 431	114 154	100 862	332 242	23 381	19 094	12 046
		F	1 414 307	236 066	257 343	219 715	122 431	114 193	407 286	26 688	19 563	11 022
		M		368 740	272 733			126 832	429 159	23 648	22 745	10 201
782	Automobiles p. march. et usages spéciaux	J	203 037	23 297	55 819	30 918	20 896	22 347	27 677	5 727	11 449	4 907
		F	210 933	24 501	67 790	21 528	18 445	21 641	39 111	3 934	7 937	6 046
		M		35 076	86 649			26 127	51 864	4 116	9 238	4 480
783	Véhicules automobiles routiers, n.d.s.	J	64 922	2 299	29 519	5 644	6 893	7 092	11 786	572	633	484
		F	78 289	3 166	37 339	3 592	7 707	6 169	18 248	963	816	289
		M		3 790	45 514			9 637	26 737	1 277	1 601	241
784	Parties véhicules automobiles routiers	J	694 175	110 166	94 268	62 433	35 349	257 486	108 775	3 497	6 272	7 929
		F	749 084	133 683	124 474	55 578	45 693	228 516	144 645	3 742	8 177	4 576
		M		156 280	132 243			296 571	158 834	4 130	8 884	7 132
785	Motocycles, vélocipèdes avec ou sans moteur	J	35 546	10 532	6 575	1 760	4 615	2 702	4 819	456	2 485	1 602
		F	49 219	14 920	8 264	4 191	6 884	3 448	5 816	709	3 382	1 605
		M		22 668	10 586			4 830	5 274	838	3 355	1 540
786	Véhicules non motorisés, remorques	J	45 550	7 275	12 425	2 473	10 598	4 976	3 995	1 278	2 106	424
		F	53 250	7 171	13 949	2 272	12 786	6 410	6 033	1 424	2 662	543
		M		11 290	18 710			9 390	6 750	1 789	3 566	648
791	Véhicules et matériel pour chemins de fer	J	24 407	2 356	1 503	2 795	11 495	2 738	1 475	78	1 820	147
		F	28 880	5 211	2 308	2 681	7 746	3 391	3 391	1 194	1 053	67
		M		4 001	2 220			3 188	2 549	2 335	3 682	50
792	Appareils de navigation aérienne	J	435 841	285 418	100 290	28 918	12 932	7 761	3 716	275	132	115
		F	253 862	186 084	32 026	17 974	13 636	3 716	8 603	181	189	46
		M		560 862	40 543					2 308	369	69
793	Bateaux	J	22 651	4 302	5 281	4 052	1 900	821	5 667	127	433	68
		F	25 660	3 845	3 884	3 143	4 097	648	4 231	339	246	5 227
		M		9 607	5 682			847	1 148	1 182	173	6 260
812	App. sanit. hygiénique, chauffage, éclairage	J	82 266	17 731	19 203	7 521	13 574	6 991	13 399	1 886	1 174	787
		F	85 857	20 687	20 358	7 373	11 910	8 352	12 656	2 081	1 473	967
		M		21 952	24 662			10 228	14 522	2 152	1 668	882
821	Meubles et leurs parties et pièces	J	264 172	54 850	89 551	5 583	43 132	26 574	35 863	4 384	2 779	1 456
		F	308 524	60 930	93 934	6 037	57 788	34 232	44 709	5 124	4 438	1 332
		M		87 038	111 000			44 891	51 267	5 563	5 226	1 191
831	Articles voyage, sacs à main et similaire	J	30 065	9 668	8 778	933	2 809	2 698	4 381	376	342	80
		F	40 189	13 857	11 575	633	2 824	5 264	4 711	584	685	56
		M		14 335	15 464			6 179	5 271	796	910	81
842	Vêtements dessus hommes, sauf bonneterie	J	130 060	33 902	26 273	6 479	24 587	18 879	13 396	4 380	1 621	543
		F	165 443	40 213	30 395	6 236	31 942	30 127	18 595	4 009	3 170	766
		M		45 867	33 688			37 257	18 655	4 869	3 197	1 229
843	Vêtements dessus femmes, sauf bonneterie	J	189 668	48 782	28 332	6 498	44 571	28 635	22 123	7 153	3 391	183
		F	231 366	58 210	32 788	7 449	49 785	41 304	27 774	8 404	5 174	478
		M		66 252	32 872			47 822	29 394	9 460	6 319	1 424
844	Sous-vêtements, sauf bonneterie	J	15 827	3 231	2 712	414	3 687	2 536	2 302	835	97	13
		F	20 644	3 951	3 933	597	4 077	3 820	2 730	1 137	301	98
		M		5 176	4 413			5 708	3 585	1 176	248	232
845	Vêtements dessus bonneterie non élast.	J	201 223	81 396	42 024	4 968	31 561	22 634	11 691	4 645	1 959	345
		F	226 751	83 330	44 765	5 153	40 592	28 426	15 243	6 107	2 799	336
		M		88 833	38 940			31 417	16 080	6 452	3 026	805
846	Sous-vêtements de bonneterie	J	79 681	29 830	16 904	4 060	8 679	7 811	8 061	2 598	1 214	524
		F	94 189	30 124	20 789	4 517	11 202	13 435	8 086	2 693	1 558	1 785
		M		41 960	25 754			18 220	8 907	3 338	1 853	1 265
847	Accessoires du vêtement en textile, n.d.s.	J	33 241	10 518	8 901	891	4 078	3 674	3 072	1 113	899	95
		F	37 868	10 065	9 850	1 280	5 274	5 467	3 036	1 417	1 347	132
		M		14 866	11 151			6 376	3 518	1 385	1 758	291
848	Vêtements en mat. n. textile; coiffures	J	45 735	24 572	7 135	1 886	3 072	3 645	2 885	973	1 301	266
		F	55 351	28 421	8 575	1 897	4 496	5 361	4 169	1 057	1 214	161
		M		32 988	11 174			5 977	3 510	1 176	3 096	190
851	Chaussures	J	281 746	113 443	53 412	3 577	27 791	29 410	42 866	5 353	5 576	318
		F	332 369	115 694	71 307	5 745	35 143	44 798	45 907	6 052	7 409	314
		M		118 466	82 887			43 371	52 713	8 597	9 532	1 069
871	Appareils et instruments d'optique	J	15 390	5 278	2 350	1 470	2 071	671	2 980	64	428	78
		F	12 184	2 077	3 803	1 276	2 194	734	1 772	94	212	22
		M		5 842	4 941			3 291	2 330	137	251	39
872	Instruments et appareils médico-chirurg.	J	53 559	8 254	13 705	9 457	5 112	4 971	8 189	1 495	1 474	902
		F	55 028	8 391	14 425	6 743	5 406	6 024	9 591	1 947	1 470	1 031
		M		10 558	16 888			6 446	10 789	1 776	1 830	1 298
873	Compteurs et instruments de mesure	J	9 822	2 338	1 670	1 618	2 198	562	814	294	254	74
		F	11 069	2 570	1 643	1 545	2 318	1 423	901	188	422	59
		M		2 731	2 052			1 294	1 016	294	397	145
874	Instruments de mesure, vérification, etc.	J	223 268	43 404	57 053	33 844	22 903	15 114	39 071	3 995	6 439	1 445
		F	216 170	40 495	48 177	31 089	25 656	14 664	44 253	3 861	5 866	2 109
		M		60 141	59 100			18 476	53 611	3 999	6 853	2 486
881	Appareils et équipement photographiques	J	34 087	4 427	7 105	5 437	5 264	1 977	7 586	686	1 327	298
		F	39 445	5 610	10 196	5 181	4 348	2 824	9 036	652	1 169	429
		M		7 455	13 479			3 371	11 036	548	1 139	166
882	Produits photo- et cinématographiques	J	128 848	27 533	32 377	21 145	14 213	4 203	23 178	1 488	3 451	1 260
		F	145 961	29 346	38 955	16 253	18 940	8 817	27 081	1 409	3 428	1 732
		M		31 117	36 742			10 306	26 570	1 352	5 272	2 402
883	Films cinéma, impressionnés et développés	J	3 491	943	691	191	313	250	433	457	101	112
		F	4 090	977	912	598	347	267	432	348	121	88
		M		1 408	1 229			348	770	150	155	111
884	Éléments d'optique; articl. de lunetterie	J	25 206	4 942	3 707	4 009	3 971	1 935	4 329	524	1 273	516
		F	27 160	4 852	5 333	2 823	4 363	2 369	4 813	496	1 550	561
		M		7 809	5 812			3 154	6 024	870	1 921	291

EC TRADE
by SITC groups

import
INTRA (EUR 10)

Quantity in 1000 kg

Quantités en 1000 kg

SITC CTIC Rev. 2	Products - Produits	1983	EUR 10	Deutsch- land	France	Italia	Nederland	Belg.-Lux	United Kingdom	Ireland	Danmark	Ελλάδα
885	Watches and clocks	J	676	76	181	106	68	46	167	11	11	10
		F	800	67	206	90	109	80	176	30	18	24
		M		107	224			83	215	17	28	23
892	Printed matter	J	61 813	6 447	30 103	1 782	6 698	7 064	6 848	1 878	879	114
		F	42 672	5 556	15 184	1 461	4 726	6 895	6 352	1 573	849	96
		M		5 640	18 343			9 017	6 475	1 756	1 341	139
893	Articles of plastic, n.e.s.	J	72 053	14 661	19 155	3 381	12 250	7 984	10 510	2 578	1 186	348
		F	79 859	15 343	21 579	3 224	13 077	9 690	12 163	2 965	1 548	270
		M		19 985	24 711			11 986	13 903	3 156	1 851	372
894	Toys, games and sporting goods	J	11 712	2 371	3 023	1 285	1 113	1 390	1 926	364	147	93
		F	14 098	2 173	3 948	869	1 796	1 832	2 452	539	339	140
		M		3 588	5 503			2 430	2 978	649	564	128
895	Office and stationery supplies, n.e.s.	J	2 642	418	519	390	297	182	564	79	169	34
		F	2 895	407	719	270	409	305	487	76	202	20
		M		714	832			398	531	106	170	29
896	Works of art and antiques	J	473	221	42	6	46	48	79	3	22	6
		F	499	244	23	12	41	40	110	4	24	1
		M		334	16			65	96	4	8	5
897	Jewellery, goldsmiths' wares	J	123	18	47	7	20	9	12	8	1	1
		F	124	18	50	5	16	13	16	4	2	
		M		22	44			14	14	9	3	1
898	Musical instruments and parts	J	5 490	1 349	1 092	480	806	341	1 135	98	139	50
		F	6 078	1 592	1 279	403	941	488	1 064	107	183	41
		M		1 993	1 434			642	1 095	119	169	59
899	Other manufactured goods, n.e.s.	J	6 935	1 756	1 297	446	835	823	990	345	331	112
		F	8 037	1 907	1 513	269	1 124	946	1 373	392	384	129
		M		2 046	1 864			1 136	1 867	253	584	162
911	Postal packages, n.e.s.	J	311			14	134			163		
		F	403		0	16	152	2		233		
		M						1		306		
931	Special transactions and commodities, n.e.s.	J	12 163	11 816			268			79		
		F	14 638	11 481		2 790	338			28		
		M		14 167						79		
941	Zoo animals, dogs, cats and the like	J	99	23	45	7	5	10	8	1		
		F	87	21	29	6	10	10	10	1		
		M		72	35			24	18	1	1	
951	Firearms of war and ammunition	J	199	20	27	51	1	31	43		4	22
		F	201	34	48	9	5	8	23		2	72
		M		13	50			45	20		3	17
961	Coin excluding gold, not legal tender	J	35	1			1			33		
		F	11	3					8			
		M		3								
971	Gold, non-monetary	J	29	2	1		1	21	4			
		F	15	4	3		2	1	5			
		M		4	2			4	1			
972	Gold coin	J	1					1				
		F										
		M							2			

**import
INTRA (EUR 10)**
**COMMERCE DE LA CE
par groupes de la CTCI**

Value in 1000 ECU

Valeurs en 1000 ECU

SITC CTIC Rev. 2	Products - Produits	1983	EUR 10	Deutsch- land	France	Italia	Nederland	Belg.-Lux	United Kingdom	Ireland	Danmark	Ελλάδα
885	Horlogerie	J	24 956	2 895	8 221	4 289	2 493	1 916	4 126	401	492	323
		F	27 391	2 830	8 922	2 875	2 904	2 595	5 436	571	667	591
		M		4 085	7 949			3 727	6 062	514	996	497
892	Imprimés	J	174 234	18 458	72 200	7 384	20 402	25 009	20 007	6 357	3 465	952
		F	148 624	19 464	47 004	6 700	18 232	27 681	19 076	6 084	3 565	818
		M		20 948	57 752			37 848	23 130	5 774	4 633	938
893	Ouvrages, n.d.a., en matières plastiques	J	223 568	45 679	55 045	14 852	35 597	27 191	31 385	7 650	4 721	1 448
		F	247 510	50 585	60 688	13 613	38 625	32 394	35 940	8 414	5 826	1 225
		M		66 406	71 361			40 657	42 368	8 901	7 159	1 551
894	Voitures d'enfants, articles de sport, jouets	J	78 249	13 254	22 988	8 749	9 183	7 143	12 892	1 922	1 155	963
		F	92 339	13 698	28 209	7 415	12 355	9 714	15 141	2 814	2 279	714
		M		22 638	35 143			13 735	17 575	3 795	2 837	922
895	Papeterie, fournitures de bureau	J	23 276	2 895	4 819	4 858	2 499	1 647	4 679	481	1 014	384
		F	27 245	3 231	7 746	3 495	3 497	2 926	4 149	521	1 359	321
		M		4 949	8 348			3 739	4 988	675	1 383	377
896	Objets d'art et antiquités	J	27 653	5 727	3 369	302	2 369	767	14 763	61	252	43
		F	24 989	6 546	3 580	290	2 389	1 105	10 675	97	287	20
		M		10 039	4 424			1 235	11 972	127	229'	87
897	Bijouterie, joaillerie, orfèvrerie	J	35 496	6 232	6 234	1 764	4 025	4 317	11 881	534	457	52
		F	39 139	9 720	7 615	1 408	3 989	4 700	9 448	1 353	877	29
		M		12 140	10 751			5 877	29 346	878	1 083	788
898	Instruments de musique et accessoires	J	82 137	16 596	16 641	10 607	11 982	6 222	15 706	1 342	2 378	663
		F	102 518	19 928	19 753	7 770	11 830	7 887	30 786	1 061	2 943	560
		M		27 766	19 937			11 006	15 615	2 018	3 199	729
899	Autres articles manufacturés, n.d.a.	J	56 894	12 734	13 567	5 700	6 240	6 258	7 342	1 521	2 454	1 078
		F	62 064	13 902	15 729	4 147	7 487	6 956	8 396	1 470	2 647	1 330
		M		18 008	17 952			8 459	9 842	1 466	3 052	1 491
911	Colis postaux non classés ailleurs	J	36 040		1 620	1 420	5 955	249	24 441	2 345		
		F	31 491		1 810	1 288	6 825	307	14 152	7 109		
		M			2 300			569	9 791	9 167		
931	Transactions spéciales et articles n.d.a.	J	76 389	67 445			468		6 251	2 225		
		F	96 080	65 448		16 940	531		10 790	2 371		
		M		91 860					9 713	2 656		
941	Animaux zoo, chiens, chats, similaires	J	1 231	201	424	272	40	149	90	17	10	28
		F	1 238	248	403	222	82	84	135	7	7	50
		M		421	609			167	203	30	10	15
951	Armurerie et munitions de guerre	J	2 558	298	355	386	27	193	251		30	1 018
		F	2 370	511	447	281	45	153	299		46	588
		M		441	826			207	232		38	513
961	Monnaies non en circul. sauf pièces d'or	J	914	559			81	2		272		
		F	1 032	1 001			23		8			
		M		1 054				26				
971	Or, non monétaire	J	35 178	2 916	2 140	3 103	9 571	15 811	1 065	239	245	88
		F	45 565	2 968	6 380	5 897	12 748	14 111	2 299	423	305	434
		M		7 957	11 956			35 623	1 872	474	338	557
972	Monnaies d'or	J	13 229	389				12 836			4	
		F	8 841	154				8 665			9	
		M		554			13	28 569		9		

Quantity in 1000 kg

Quantités en 1000 kg

SITC CTIC Rev. 2	Products - Produits	1983	EUR 10	Deutsch- land	France	Italia	Nederland	Belg.-Lux	United Kingdom	Ireland	Danmark	Ελλάδα
001	Live animals	J	16 189	1 978	1 927	11 869	7	36	6	5	2	359
		F	21 663	2 559	1 451	16 711	33		6	28	4	871
		M		3 063	2 190			40	53	2	15	592
011	Meat, fresh, chilled or frozen	J	71 965	9 990	12 867	11 605	4 823	2 799	26 837		180	2 864
		F	68 177	9 300	12 291	14 633	3 933	3 396	21 351		286	2 987
		M		10 746	13 352		3 818	33 973		319	3 104	
012	Meat, salted, dried or smoked	J	549	331	4	15	13		174			12
		F	247	112	2	8	1		123			
		M		113	5		1	153				
014	Prepared or preserved meat, n.e.s.	J	11 105	4 056	131	304	393	79	6 028		17	97
		F	10 579	4 291	40	1 179	468	83	4 406		1	109
		M		3 385	61		159	6 275		2	12	50
022	Milk and cream	J	2 961	1 734	86		825		201		48	64
		F	2 362	1 341	43		617		61		192	39
		M		1 548	129		19	50		178	22	144
023	Butter	J	9 873	22	81	88	652	127	8 903			
		F	11 777		43	40	102	1 988	9 604			
		M		27	105			8 398				
024	Cheese and curd	J	6 460	1 333	799	2 923	78	757	433		66	71
		F	6 638	1 448	880	2 461	106	934	287		62	460
		M		1 333	1 067		1 013	909		172	51	
025	Birds' eggs, fresh, preserved	J	693	100	21	112	360	3			96	1
		F	690	360	2	76	223	2	7		20	6
		M		206	2		19	6		62		
034	Fish, fresh, chilled or frozen	J	46 477	10 259	10 030	6 196	905	767	7 861		9 905	554
		F	47 616	7 596	8 106	8 671	451	849	9 982		11 358	573
		M		9 705	12 238		734	13 118		30	18 194	531
035	Fish, dried, salted or smoked	J	4 701	439	726	2 196	35	75	77		390	761
		F	5 488	422	1 067	2 397	61	44	207		799	491
		M		411	1 577		26	163		1 014	836	
036	Crustaceans and molluscs, fresh, frozen	J	12 450	606	3 519	5 685	273	308	639		1 140	280
		F	10 643	397	3 211	4 851	362	247	781		666	228
		M		576	3 783		207	788		1 394	477	
037	Fish etc., prepared or preserved	J	16 145	2 348	4 706	1 514	682	1 250	4 717		577	311
		F	17 283	2 752	4 856	1 298	655	1 281	5 376		67	597
		M		3 437	5 384		1 065	4 622		74	481	547
041	Wheat and meslin, unmilled	J	247 922	1 200	28 382	87 779	12 942	21 822	95 797			
		F	377 295		17 577	287 894	6 799	9 034	55 433			558
		M		20	12 071		13 110	94 075		33		
042	Rice	J	68 669	3 499	6 361	23 086	11 158	22 253	2 303		9	18
		F	42 466	1 628	6 027	4 550	7 160	18 329	4 725		11	
		M		5 283	8 053		15 885	3 128		58	18	1 401
043	Barley, unmilled	J	6 788	33	200	6 554						1
		F	42 359	111	874	41 314		6			1	53
		M		928	113			29		85		
044	Maize (corn), unmilled	J	558 908	82 302	31 564	30 768	19 382	320 078	74 796		18	
		F	555 724	77 561	55 081	118 926	8 041	243 677	51 767		17	163
		M		83 099	38 430		230 402	88 207		18	45	1 572
045	Other cereals, unmilled	J	16 499	2 284	889	2 988	4 899	3 193	2 023		18	104
		F	11 278	727	1 052	2 732	2 896	1 320	2 322		18	88
		M		1 593	2 150		1 953	1 788		36	78	44
046	Meal and flour of wheat	J	378	9	1	200	140		2			28
		F	135	8	8		89		5		25	
		M		25	1			6		7	37	
047	Other cereal meals and flours	J	156	89	16				31		20	
		F	125	72	8		22	1	10			12
		M		25	48		6	21		20		
048	Preparations of cereals, flour, starches	J	8 536	2 782	861	606	402	511	2 705		584	56
		F	8 964	2 968	678	428	367	535	2 799		59	448
		M		4 072	895		746	2 754		20	692	94
054	Vegetables and edible roots	J	584 599	97 410	115 373	32 191	219 970	31 808	83 491		1 907	1 819
		F	960 389	174 713	95 602	29 141	559 469	7 816	88 004		2 578	1 793
		M		83 879	77 865		61 288	117 176		3 446	1 649	558
056	Vegetables, roots, tubers, preserved	J	36 031	14 529	6 831	1 691	2 656	1 000	8 720		98	88
		F	29 168	11 547	7 403	1 591	1 795	1 117	5 031		95	91
		M		13 530	9 110		953	5 911		117	859	76
057	Fruit and nuts, fresh or dried	J	675 603	181 934	219 821	57 645	62 333	33 489	106 881		5 310	7 991
		F	586 654	187 098	171 842	30 839	51 723	29 938	101 369		3 925	9 566
		M		129 191	195 741		28 643	103 782		5 817	8 873	1 354
058	Prepared or preserved fruit	J	99 302	39 174	10 331	4 665	12 893	5 412	24 497		799	1 475
		F	97 256	37 486	15 730	3 901	9 822	3 593	24 191		627	1 887
		M		43 836	17 486		8 324	25 257		612	3 064	62
061	Sugar and honey	J	431 648	44 158	40 236	38 446	74 877	20 638	160 571		12 505	40 179
		F	313 832	7 976	37 497	23 440	32 473	22 824	158 347		7 872	23 400
		M		37 134	46 119		9 470	104 828		2 838	64 581	3
062	Sugar confectionery, not containing cocoa	J	1 539	476	164	94	133	95	361		25	190
		F	1 738	523	234	137	85	78	434		9	238
		M		611	338		100	425		23	247	1
071	Coffee and coffee substitutes	J	104 746	35 883	27 610	19 439	6 119	5 616	5 739		27	3 157
		F	127 916	42 927	26 857	15 087	18 297	6 312	12 552		74	2 034
		M		39 689	27 600		6 174	9 614		38	5 046	2 142
072	Cocoa	J	49 477	16 018	8 868	1 617	15 003	1 225	5 922			110
		F	68 855	16 277	8 698	2 997	25 201	1 764	11 858			134
		M		17 732	9 094		2 780	9 799		1 000	155	652

**import
EXTRA (EUR 10)**
**COMMERCE DE LA CE
par groupes de la CTCl**

Value in 1000 ECU

Valeurs en 1000 ECU

SITC CTIC Rev. 2	Products - Produits	1983	EUR 10	Deutsch- land	France	Italia	Nederland	Belg.-Lux	United Kingdom	Ireland	Danmark	Ελλάδα
001	Animaux vivants p. alimentation humaine	J	29 255	2 783	4 484	19 801	223	88	993	226	23	634
		F	38 727	3 767	3 275	28 463	613	2	488	670	30	1 419
		M	4 748	4 357				61	1 204	158	118	1 031
011	Viande etc. frais, réfrigérés, congelés	J	144 483	26 083	26 692	28 473	8 485	6 164	42 461		473	5 652
		F	147 696	24 692	25 609	37 891	7 105	7 924	37 808		909	5 758
		M		29 605	27 545			9 173	58 631		940	5 931
012	Viandes etc. séchés, salés, fumés	J	1 317	721	53	140	28	1	341			33
		F	684	323	26	71	2	14	248			
		M		397	46			6	292			
014	Préparations et conserves de viande	J	29 139	9 510	602	1 524	1 124	226	15 892		62	199
		F	27 984	10 283	274	4 066	1 113	181	11 843	13	5	206
		M		8 268	483			396	16 786		53	101
022	Lait et crème de lait	J	1 603	420	194		675	2	151	36	15	110
		F	1 100	237	48		541	15	50	144	31	34
		M		295	314			7	46	128	9	170
023	Beurre	J	25 546	52	203	215	1 348	257	23 471			
		F	28 968		111	92	212	3 872	24 681			
		M		69	266				21 131			1
024	Fromage et caillebotte	J	24 865	4 677	3 639	11 773	261	2 902	1 335	1	101	176
		F	25 536	5 151	3 894	10 806	239	3 573	863		118	892
		M		5 591	4 161			3 940	2 579		255	122
025	Œufs d'oiseaux	J	1 758	290	62	1 021	265	13			104	3
		F	1 306	464	4	660	131	8	29		10	
		M		394	14			81	24		35	18
034	Poissons frais, réfrigérés, congelés	J	75 146	14 767	23 367	11 362	1 350	2 421	14 032		6 996	851
		F	78 307	11 320	21 120	15 743	1 234	2 137	16 734	42	9 146	831
		M		14 056	33 298			2 130	22 000	30	16 120	897
035	Poissons séchés, salés, fumés	J	13 428	896	1 691	8 055	96	101	190		823	1 576
		F	14 792	1 062	2 273	8 429	170	122	256		1 492	988
		M		905	3 608			92	295		1 683	1 730
036	Crustacés frais, réfrigérés, congelés	J	33 186	2 855	11 339	9 369	1 445	1 998	3 064		2 741	375
		F	30 919	1 689	10 406	8 747	2 229	1 611	4 245		1 817	375
		M		2 784	14 232			1 391	4 938		3 304	747
037	Poissons, crustacés, préparés ou conservés	J	48 194	7 246	12 568	4 477	2 261	4 083	14 584	126	2 395	454
		F	56 055	8 153	13 856	4 091	2 035	4 156	20 811	270	1 900	783
		M		10 604	18 611			3 783	16 064	210	1 833	1 122
041	Froment et méteil non moulus	J	47 998	232	5 749	17 476	2 385	4 059	18 097			
		F	76 875		3 715	58 500	1 321	1 743	11 363			233
		M		12	2 474			2 636	19 736			12
042	Riz	J	26 177	1 324	2 713	7 680	4 825	8 590	1 037		8	
		F	18 049	697	2 364	1 539	2 983	7 811	2 634		4	7
		M		1 959	3 417			6 479	1 259	19	7	10 484
043	Orge non mondée	J	1 048	4	27	1 017						
		F	6 136	80	175	5 856		4			21	
		M		217	16				25		41	
044	Maïs non moulu	J	82 677	12 411	8 619	5 558	3 690	39 165	13 224	10		
		F	84 202	11 383	10 572	21 186	1 619	31 238	7 569	17	309	309
		M		13 246	9 646			32 035	14 992	9	31	3 863
045	Autres céréales non moulues	J	5 013	843	249	1 294	1 028	805	695	9	40	50
		F	4 094	331	725	1 207	571	389	743	7	52	69
		M		563	1 131			633	567	14	40	24
046	Semoule et farine de froment	J	98	6	1	26	52		2			11
		F	54	4	4		35		5		6	
		M		15	2				3		3	25
047	Autres semoules et farines	J	111	58	13				26	14		
		F	86	51	5			16	11			
		M		13	44				3	11	14	2
048	Préparations de céréales, farines, féculés	J	8 936	3 103	1 802	584	598	353	1 630	64	615	187
		F	9 429	3 241	1 281	534	577	516	2 142	109	789	240
		M		4 186	1 829			643	2 155	42	972	255
054	Légumes, plantes, etc., frais	J	187 527	29 235	46 862	17 634	43 530	7 645	40 569	507	1 183	362
		F	243 240	40 136	44 856	12 492	96 476	2 990	43 213	655	1 574	848
		M		26 121	43 032			10 499	48 625	608	1 106	356
056	Légumes, racines, etc., conservés	J	42 378	19 949	7 855	2 885	2 957	914	7 103	217	413	85
		F	32 949	13 900	8 208	2 309	1 895	1 248	4 529	75	708	77
		M		16 639	9 652			1 090	5 455	248	824	146
057	Fruits frais, secs, sauf oléagineux	J	341 599	93 450	112 415	29 205	28 456	15 492	56 447	2 060	3 589	485
		F	303 487	101 312	87 332	17 122	24 953	13 394	53 459	1 691	3 973	251
		M		86 944	107 515			14 109	65 767	2 449	4 697	378
058	Préparations et conserves de fruits	J	86 591	35 338	8 449	4 050	12 257	4 901	19 545	685	1 303	63
		F	83 183	33 434	11 543	3 272	9 441	3 239	20 213	463	1 554	24
		M		39 989	12 838			9 883	20 068	402	2 751	83
061	Sucres et miel	J	85 468	8 757	8 282	4 169	5 488	1 890	53 106	769	2 960	47
		F	68 903	6 431	9 684	3 141	2 803	1 715	42 707	608	1 788	26
		M		8 769	11 194			1 000	30 739	239	4 671	83
062	Confiserie, sucreries, sans cacao	J	3 809	1 342	427	214	467	300	593	45	415	6
		F	3 623	1 059	551	365	274	269	652	25	428	
		M		1 352	749			382	681	40	526	7
071	Café et succédanés du café	J	308 240	113 519	75 657	53 412	17 590	17 354	18 095	94	8 374	4 145
		F	385 145	134 964	75 160	41 774	56 765	19 359	39 544	203	10 668	6 708
		M		122 135	75 546			18 685	30 870	127	14 515	7 651
072	Cacao	J	96 569	30 362	17 734	3 227	28 934	2 368	12 469		202	1 273
		F	125 966	29 573	17 162	5 610	47 248	3 521	20 669		259	806
		M		32 384	18 017			5 377	19 327	2 619	298	1 252

Quantity in 1000 kg

Quantités en 1000 kg

SITC CTC Rev. 2	Products - Produits	1983	EUR 10	Deutsch- land	France	Italia	Nederland	Belg.-Lux	United Kingdom	Ireland	Danmark	Ελλάδα
073	Chocolate and cocoa preparations	J	2 396	689	452	177	59	36	579	34	367	3
		F	2 627	511	678	112	61	50	831	42	341	1
		M		583	687			62	852	70	449	6
074	Tea and mate	J	23 723	1 397	687	201	2 125	22	17 718	1 473	86	14
		F	20 477	1 814	695	555	2 051	40	13 931	1 219	165	7
		M		1 059	453			61	25 127	1 215	156	11
075	Spices	J	7 757	2 771	1 629	670	791	200	1 523	1	15	157
		F	8 743	3 769	1 290	302	1 390	296	1 432	2	153	119
		M		3 135	1 273			217	1 376		141	132
081	Feeding stuff for animals	J	1 990 984	524 985	199 440	232 719	597 053	127 404	212 854	48 647	46 354	1 528
		F	2 453 147	706 127	293 312	213 232	653 865	139 053	194 341	43 438	207 427	2 352
		M		566 850	298 679			129 128	247 251	69 881	192 179	1 450
091	Margarine and shortening	J	2 688	162	7	219	2 136	119	42		1	2
		F	3 502	205		164	2 098	897	136		1	
		M		100	2			240	116			
098	Edible products and preparations n.e.s.	J	12 040	2 820	3 090	549	524	312	4 309	55	322	69
		F	11 109	2 258	2 731	910	498	239	3 725	102	455	191
		M		2 932	2 609			265	3 732	75	376	42
111	Non-alcoholic beverages, n.e.s.	J	98 049	2 539	94 809	112	58	25	154	4	347	1
		F	97 689	1 945	94 791	365	101	27	81		379	
		M		2 752	93 587			64	108		228	929
112	Alcoholic beverages	J	56 098	28 491	7 466	1 939	2 916	3 230	11 092	278	613	73
		F	47 872	15 926	6 626	2 508	3 287	5 424	12 540	113	1 403	45
		M		21 787	6 251			5 611	15 707	125	1 723	48
121	Tobacco, unmanufactured and waste	J	36 042	7 239	2 498	3 141	6 307	2 980	12 340	1 179	286	72
		F	40 231	12 276	4 199	4 180	6 517	1 820	9 636	1 873	678	112
		M		10 769	3 562			2 015	9 694	516	1 340	121
122	Tobacco, manufactured	J	901	323	33	11	346	130	51	5		2
		F	742	398	40	29	237	1	35	1	1	
		M		453	6			108	64		1	2
211	Hides, skins (excluding furskins), raw	J	32 301	3 849	7 026	14 950	2 878	1 192	1 482		120	804
		F	29 534	4 042	8 155	11 522	2 041	1 162	1 934	18	161	499
		M		5 531	9 401			1 645	2 166		186	923
212	Furskins, raws	J	1 183	234	86	132	2	30	223		478	
		F	789	204	85	109	5	32	159		194	1
		M		207	78			46	237		356	
222	Seeds for 'soft' fixed vegetable oil	J	1 251 575	360 659	87 059	160 031	316 421	190 965	87 959	72	30 799	17 610
		F	1 225 471	400 745	138 809	224 931	310 837	129 023	17 870		1 677	1 579
		M		360 539	112 135			212 634	49 478	2	31 216	29 898
223	Seeds for other fixed vegetable oils	J	35 889	15 653	1 254	847	2 218	2 990	12 661		191	75
		F	37 360	10 837	2 391	731	1 561	665	17 078		109	3 388
		M		4 695	1 778			983	9 770		4 697	255
232	Natural rubber latex; rubber, gums	J	60 876	16 496	12 101	14 643	2 060	3 076	10 930	644	312	614
		F	50 935	12 386	13 890	10 715	2 171	2 408	7 798	440	443	684
		M		20 423	17 605			2 431	12 122	351	385	820
233	Synthetic rubber latex, rubber, etc.	J	18 058	5 213	3 131	2 804	1 862	1 753	2 744	48	440	63
		F	16 339	4 408	3 129	1 400	2 217	2 058	1 974	545	521	87
		M		8 809	3 218			1 403	2 656	188	515	68
244	Cork, natural, raw and waste	J	1 768	322	618	449	158	66	118		18	18
		F	1 841	297	570	467	213	13	239		25	17
		M		435	657			8	179		55	34
245	Fuel wood and wood charcoal	J	12 388	1 154	2 733	6 176	301	222	881		904	17
		F	47 542	2 550	2 462	40 347	286	158	925	7	776	51
		M		5 138	5 740			419	1 975		776	24
246	Pulpwood, (incl. chips and wood waste)	J	44 858	20 097	5 901	18 667	17	9			167	
		F	80 138	43 822	6 242	28 591	18	20	2		278	1 165
		M		47 431	8 624			1	18		708	390
247	Other wood, rough or roughly squared	J	338 339	52 490	80 344	172 347	11 804	5 888	5 935	29	5 120	4 382
		F	323 806	42 352	94 474	144 343	15 169	7 432	6 630	623	5 512	7 271
		M		77 565	108 639			9 061	4 084	20	6 674	7 616
248	Wood, simply worked, and sleepers	J	1 024 080	165 018	151 808	197 426	104 503	49 069	305 762	13 145	31 117	6 232
		F	1 007 197	191 798	98 148	203 389	90 018	48 019	308 967	13 894	43 422	9 542
		M		209 765	150 679			62 087	334 051	13 376	60 787	7 484
251	Pulp and waste paper	J	694 379	236 017	131 356	124 741	38 558	33 649	117 475	445	9 146	2 992
		F	660 882	221 318	133 442	102 213	45 368	30 936	104 660	455	11 302	11 188
		M		241 346	185 383			40 106	132 139	491	10 410	16 544
261	Silk	J	593	19	79	460		3	32			
		F	732	38	103	569			22			
		M		100	54				53			
263	Cotton	J	106 394	21 259	15 835	56 786	295	3 656	3 709	1 697	56	3 201
		F	70 104	22 844	18 173	19 828	286	1 986	2 143	1 702	158	2 984
		M		30 464	19 866			3 284	3 294	1 274	132	5 330
264	Jute and other textile bast fibres	J	8 047	937	394	134	546	3 016	2 736			294
		F	3 301	639	143	156	99	70	2 121			73
		M		1 232	918			540	181			
265	Veg. textile fibres, excluding cotton, jute	J	10 203	950	2 959	1 332	257	1 234	2 706	6	498	261
		F	10 247	1 365	1 656	3 020	234	1 802	1 778		293	99
		M		990	3 549			1 591	3 000		560	101
266	Synthetic fibres for spinning	J	7 633	1 876	1 263	1 009	440	1 034	1 591	46	52	322
		F	7 068	2 089	1 094	1 279	254	916	1 328	8	60	50
		M		2 226	1 149			1 079	1 614	13	206	150
267	Other man-made fibres for spinning	J	14 536	3 302	1 062	3 717	1 769	876	2 548	926	207	129
		F	13 770	3 486	989	4 122	1 592	967	1 753	421	300	140
		M		4 124	1 111			1 056	1 457	546	211	100

**import
EXTRA (EUR 10)**
**COMMERCE DE LA CE
par groupes de la CTIC**

Value in 1000 ECU

Valeurs en 1000 ECU

SITC CTIC Rev. 2	Products - Produits	1983	EUR 10	Deutsch- land	France	Italia	Nederland	Belg.-Lux	United Kingdom	Ireland	Danmark	Ελλάδα
073	Chocolat et préparat. aliment. au cacao	J	6 871	2 036	895	577	80	181	1 961	90	1 041	10
		F	7 692	1 566	1 468	457	161	219	2 642	135	1 038	6
		M		1 824	1 464			264	2 635	258	1 381	19
074	Thé et maté	J	45 603	4 478	2 805	456	2 935	76	31 893	2 741	176	43
		F	41 994	6 091	2 869	1 128	2 963	192	25 966	2 461	302	22
		M		3 547	2 122			189	46 826	2 434	291	23
075	Épices	J	13 986	5 659	3 178	1 091	1 205	352	2 102	1	45	353
		F	16 192	6 772	3 823	562	1 981	614	1 939	12	255	234
		M		5 047	2 922			374	2 057		280	351
081	Nourriture pour animaux	J	389 802	103 569	46 198	48 089	104 855	23 348	43 074	8 997	11 151	521
		F	509 659	147 418	88 064	50 207	117 452	26 694	45 357	8 585	44 955	927
		M		113 104	68 966			26 347	50 744	12 772	40 048	545
091	Margarine, graisses culinaires	J	1 282	117	8	87	960	67	39		1	3
		F	1 681	120	1	61	945	439	112	1	2	
		M		57	3			117	92			
098	Produits et préparat. aliment., n.d.a.	J	15 993	4 075	3 929	848	615	444	5 184	90	685	123
		F	16 274	3 481	3 899	962	738	370	5 423	138	960	303
		M		4 666	3 625			431	4 684	137	699	117
111	Boissons non alcooliques, n.d.a.	J	1 329	916	45	14	57	12	111	25	149	
		F	1 194	754	30	51	95	15	104		145	
		M		1 014	133			47	91	141	139	
112	Boissons alcooliques	J	59 495	22 620	9 382	2 080	4 120	3 497	16 188	806	668	134
		F	51 512	12 840	7 638	2 407	4 860	4 482	17 203	342	1 659	81
		M		18 615	8 333			4 701	26 483	397	2 251	100
121	Tabacs bruts et déchets	J	138 066	30 019	3 705	16 317	24 805	13 072	43 796	4 726	1 275	351
		F	141 773	47 437	7 182	18 073	25 353	6 879	30 289	3 070	3 223	457
		M		43 599	5 838			7 016	31 344	1 828	5 572	182
122	Tabacs fabriqués	J	3 197	649	457	135	715	332	775	103	1	30
		F	3 164	976	239	440	654	58	768	20	9	
		M		911	273			426	1 055	30	16	
211	Cuir et peaux bruts, sauf pelletteries	J	57 107	5 497	11 129	30 878	2 859	2 184	2 956		117	1 487
		F	52 856	5 251	12 837	25 284	2 242	2 222	3 515	22	205	1 278
		M		6 249	14 780			3 314	3 959		279	2 248
212	Pelletteries brutes	J	130 950	12 343	2 791	7 262	528	433	25 627		81 964	2
		F	87 493	21 545	8 520	8 355	1 110	683	19 749		27 511	20
		M		20 689	6 377			658	30 757		53 080	
222	Fruits oléagineux pour extract. d'huiles douces	J	320 453	93 788	22 296	42 096	78 447	42 631	27 659	61	8 108	5 367
		F	318 185	104 827	35 759	60 188	75 373	31 236	9 075		525	1 202
		M		91 777	29 631			52 882	17 014	1	8 037	8 516
223	Fruits oléagineux pour extract. d'autres huiles	J	12 380	5 608	1 086	406	817	865	3 464		74	60
		F	13 009	3 946	1 310	723	601	219	5 000		47	1 163
		M		2 220	1 298			342	2 802		1 557	241
232	Caoutchouc naturel	J	54 376	14 477	12 116	12 746	1 833	2 612	9 159	580	269	584
		F	47 778	10 866	13 911	9 987	1 853	2 088	7 660	399	349	665
		M		18 134	17 515			2 318	11 749	327	343	945
233	Caoutchouc synthétique	J	23 411	7 752	4 371	3 497	1 700	1 598	3 659	49	666	118
		F	22 366	6 429	4 561	2 215	2 231	2 209	3 486	471	687	77
		M		12 503	4 682			1 823	4 458	109	751	122
244	Liège brut et déchets	J	1 606	320	498	541	90	37	67		42	11
		F	1 501	312	384	504	101	5	97		89	9
		M		444	522			17	141		123	21
245	Bois chauffage, charbon de bois	J	1 713	227	552	431	71	59	265		105	3
		F	4 011	572	482	2 414	70	51	365	10	38	49
		M		1 169	1 170			134	659		54	5
246	Bois de trituration	J	2 802	843	480	1 460	2	2			15	
		F	3 976	1 432	818	1 826	2	4			31	65
		M		1 439	717				5		43	23
247	Autres bois bruts ou simplement équarris	J	67 146	14 194	17 331	28 155	1 976	2 224	1 622	10	795	839
		F	60 390	11 542	19 510	19 505	2 955	2 427	1 863	154	483	1 951
		M		19 530	23 591			3 398	1 601	9	576	1 598
248	Bois simplement travaillés, traverses	J	317 445	56 184	48 006	58 944	33 882	16 826	89 007	4 309	8 599	1 688
		F	309 667	64 351	33 715	53 842	31 129	15 383	91 145	4 150	12 693	3 259
		M		70 563	48 979			19 878	94 910	3 969	17 026	2 478
251	Pâtes à papier et déchets de papier	J	262 797	94 498	49 385	43 171	15 032	12 882	43 457	291	3 079	1 002
		F	255 587	90 401	51 857	36 532	16 591	11 648	39 401	342	3 940	4 875
		M		98 629	71 384			15 545	50 625	311	3 727	6 929
261	Soie	J	17 151	228	1 919	14 620		10	374			
		F	12 457	311	2 268	9 569			308		1	
		M		799	666				600			4
263	Coton	J	169 526	30 005	24 229	99 299	302	5 752	2 600	2 780	100	4 459
		F	101 020	30 547	26 092	31 170	206	2 702	1 801	2 912	305	5 285
		M		42 639	29 185			4 874	2 152	2 097	245	9 748
264	Jute et autres fibres libériennes	J	2 646	265	159	74	97	789	1 139			123
		F	1 338	254	53	89	19	21	867			35
		M		302	384			172	79			
265	Fibres végétales (sauf coton, jute)	J	5 718	430	1 794	854	148	599	1 486	10	323	74
		F	5 622	611	1 043	1 674	123	982	982		151	56
		M		470	2 188			847	2 157		333	57
266	Fibres synthétiques pour filage	J	13 428	3 617	2 256	1 781	514	1 779	2 749	93	93	546
		F	12 536	3 705	1 958	2 129	509	1 485	2 460	28	115	146
		M		4 107	2 085			1 736	3 118	6	340	462
267	Aut. fibres synthétiques et artif., déchets	J	18 214	4 010	1 721	4 320	2 539	1 422	3 234	533	293	142
		F	17 392	4 240	1 579	4 299	2 432	1 350	2 471	284	573	164
		M		5 457	1 765			1 468	1 898	276	377	106

Quantity in 1000 kg

Quantités en 1000 kg

SITC CTIC Rev. 2	Products - Produits	1983	EUR 10	Deutsch- land	France	Italia	Nederland	Belg.-Lux	United Kingdom	Ireland	Danmark	Ελλάδα
268	Wool and other animal hair	J	36 929	5 404	11 362	5 837	1 258	1 920	10 371	382	120	275
		F	34 402	4 869	10 604	5 986	1 325	1 858	8 655	154	77	874
		M		5 149	7 744			1 989	10 795	162	156	837
269	Old clothing, other text. articles; rags	J	6 340	924	633	3 280	588	500	326	1	37	51
		F	5 585	846	744	2 616	831	234	278	2	34	50
		M		1 279	696			492	386		5	
271	Fertilizers, crude	J	1 213 833	47 225	416 808	277 179	168 446	175 955	113 724		13 982	514
		F	828 699	85 266	317 438	9 032	104 395	142 252	130 858		6 990	32 468
		M		130 039	505 051			237 198	149 616		60 710	4 450
273	Stone, sand and gravel	J	167 031	54 428	16 715	41 406	19 504	10 164	6 191	95	15 702	2 826
		F	257 686	82 120	17 519	43 233	40 521	8 473	5 764	139	59 528	389
		M		212 748	21 814			4 407	15 450		111 036	173
274	Sulphur and unroasted iron pyrites	J	314 855	6 840	15 677	160 203	6 425	50 996	51 896			22 818
		F	154 814	11 601	56 105	13 796	5 168	40 787	27 342		14	
		M		35 384	77 468			62 702			110	
277	Natural abrasives, n.e.s.	J	456	114	168	25	2	9	138			
		F	372	135	63	18		51	94			11
		M		240	56			63	190		1 141	
278	Other crude minerals	J	498 680	159 937	110 300	76 806	72 462	31 501	33 263	3 008	8 134	3 269
		F	429 591	144 944	93 370	37 746	37 067	22 103	66 414	3 384	20 100	4 463
		M		194 937	135 720			29 869	49 849	1 464	17 881	2 556
281	Iron ore and concentrates	J	6 827 150	2 577 755	982 362	1 980 076	93 061	782 798	410 796		302	
		F	6 172 173	3 087 341	634 245	864 345	198 165	802 550	536 168		49 355	
		M		3 048 369	938 482			950 414	1 007 922		15 547	
282	Iron or steel scrap and waste	J	135 261	13 755	251	89 709	221	737	216		1 273	29 099
		F	124 267	11 662	373	70 494	495	214	45		866	40 117
		M		14 529	617			2 746	88		634	30 713
286	Ores and concentrates of uran and thorium	J	1 222		1 222							
		F	268		268							
		M			2 060							
287	Base metal ores and concentrates, n.e.s.	J	1 193 544	441 603	149 643	331 742	35 002	102 106	127 953	5 062	107	326
		F	914 097	330 974	153 109	168 318	44 512	68 768	32 680	115 490	32	214
		M		427 149	296 606			43 716	161 034	106 867	1	1 952
288	Non-ferrous metal waste and scrap	J	74 737	41 153	4 140	13 904	2 237	7 720	4 918		665	
		F	76 882	14 774	9 586	30 077	1 546	17 455	2 450		994	
		M		16 971	5 864			9 425	2 751		1 158	
289	Precious metal ores, waste, n.e.s.	J	2 177	2 109	2	16			50			
		F	2 554	2 182	303	14	3	19	33			
		M		45	39			18	40			
291	Crude animal materials, n.e.s.	J	34 262	6 725	8 185	4 191	1 393	839	8 853	4	4 048	24
		F	37 472	7 359	7 002	5 057	1 344	863	10 393	5	5 422	27
		M		8 089	7 560			1 070	7 941	6	10 229	35
292	Crude vegetable materials, n.e.s.	J	67 258	8 406	6 681	6 003	35 375	2 755	6 068	963	720	287
		F	34 248	9 290	6 102	4 604	5 697	1 566	5 942	229	622	196
		M		12 979	5 184			2 184	4 024	137	705	287
322	Coal, lignite and peat	J	5 506 880	838 847	1 928 248	1 629 041	334 438	351 033	261 085	92 040	3 225	68 923
		F	4 121 656	766 026	1 273 843	919 841	486 463	391 099	103 896	91 423	45 720	43 355
		M		870 100	1 204 867			280 993	74 939	54 406	7 392	1 462
323	Briquettes, coke, semi-coke	J	78 113	2 772	48 887	220	13 347	8 321	8	13	4 219	326
		F	107 922	23 279	65	5 374	1 887	75 658			1 316	343
		M		5 585	355		3 373	5 371			2 421	608
333	Petroleum oils, crude	J	27 599 940	4 590 461	6 134 343	9 152 366	3 286 305	1 434 110	2 185 111		133 454	683 796
		F	17 819 490	3 465 093	4 546 825	5 246 423	2 125 994	1 364 505	927 041	35 276	78 561	29 779
		M		3 807 475	4 770 480			1 287 032	1 541 534		369 755	581 314
334	Petroleum products, refined	J	7 788 041	1 278 557	993 476	2 445 458	1 316 230	555 927	898 017	20 433	278 500	1 443
		F	5 776 043	1 174 013	835 219	1 051 733	456 303	684 639	55 937	55 937	355 967	2 145
		M		1 292 529	1 250 013			585 331	1 388 266	38 821	321 268	406
335	Residual petroleum products, n.e.s.	J	1 010 961	144 072	327 626	280 306	148 183	27 772	41 101	1	21 552	20 348
		F	770 955	126 649	296 034	184 773	70 565	25 895	32 602	17	28 451	5 969
		M		121 874	213 113			15 260	33 681	15	21 406	94
341	Gas, natural and manufactured	J	2 266 065	24 596	668 926	603 752	39 371	100 014	826 454	5	2 947	
		F	2 422 565	16 858	536 097	901 475	23 608	136 526	804 957		3 044	
		M		16 445	759 460			215 755	765 081		6 007	
351	Electric current	J										
		F										
		M										
411	Animal oils and fats	J	62 186	13 559	10 184	1 004	25 229	3 474	7 928	4	787	17
		F	64 776	15 973	6 498	3 411	27 136	2 575	8 417		753	13
		M		24 661	14 140			11 107	25 100	4	740	
423	Fixed vegetable oils, 'soft'	J	35 929	7 394	13 880	4 693	2 396	5 342	2 031	161	32	
		F	38 985	8 665	14 910	5 358	5 729	3 223	1 036	36	28	
		M		15 258	21 172			3 814	833	139	27	
424	Other fixed vegetable oils	J	118 606	25 726	14 180	8 177	30 154	2 981	33 750	785	2 853	
		F	133 809	38 039	17 562	15 675	33 288	2 383	24 530	1 407	920	5
		M		27 750	14 303			15 322	17 503	611	4 649	492
431	Processed animal and vegetable oils, etc.	J	31 929	10 584	3 291	264	3 027	117	14 280	1	336	29
		F	22 540	9 931	1 478	3 278	1 415	154	5 166	46	445	627
		M		8 521	3 940			130	6 911	10	427	535
511	Hydrocarbons, n.e.s., derivatives	J	251 882	26 751	18 321	80 949	28 056	5 320	90 886	9	935	655
		F	135 166	27 493	24 830	28 232	17 236	10 116	19 044	24	1 523	6 668
		M		33 783	29 815			11 812	15 072	33	684	1 250
512	Alcohols, phenols, etc.	J	77 766	3 874	3 833	45 030	16 362	3 106	4 673	83	436	369
		F	50 827	5 897	4 977	13 695	22 182	1 878	1 481	21	240	456
		M		8 975	5 157			2 699	2 016	36	369	1 097

Value in 1000 ECU

Valeurs en 1000 ECU

SITC CTIC Rev. 2	Products - Produits	1983	EUR 10	Deutsch- land	France	Italia	Nederland	Belg.-Lux	United Kingdom	Ireland	Danmark	Ελλάδα
268	Laines et poils fins ou grossiers	J	120 811	20 009	33 068	27 509	2 768	6 216	28 591	844	331	1 475
		F	119 597	20 099	30 452	28 110	2 494	6 023	28 092	380	248	3 699
		M		20 870	21 060		7 109	29 194	338	469	3 275	
269	Friperie, drilles et chiffons	J	3 129	338	574	1 293	224	259	354	3	36	48
		F	2 740	335	479	1 152	209	162	349		53	1
		M		382	520		230	381	4	46		
271	Engrais bruts	J	64 602	2 561	21 146	15 000	8 430	10 287	6 334		769	75
		F	42 615	4 138	16 334	615	5 125	7 292	7 069		424	1 618
		M		5 529	24 063		12 091	7 906	3 095		184	
273	Pierres, sables et graviers	J	12 375	1 890	2 611	5 373	968	681	320	75	245	112
		F	13 279	2 991	2 441	5 575	896	424	187	51	699	25
		M		4 485	3 350		710	346	3	1 202	31	
274	Soufre et pyrites de fer non grillées	J	28 794	917	2 208	12 561	802	3 779	6 719			1 808
		F	19 056	1 579	7 907	1 006	675	4 136	3 752		1	
		M		4 182	9 984		5 390	9 453	22			
277	Abrasifs naturels (y compr. diam. indust.)	J	14 724	752	1 290	1 719	53	10 746	85	51	28	
		F	12 076	1 597	820	1 654	440	6 968	84	487	12	14
		M		2 408	938		7 988	71	151	68	2	
278	Autres produits minéraux bruts	J	71 454	18 964	14 107	12 101	13 838	3 423	7 237	701	624	459
		F	53 575	18 381	8 650	8 312	3 827	3 016	8 443	1 128	1 132	686
		M		24 792	12 984		4 344	7 368	962	2 785	719	
281	Minerais de fer et concentrés	J	193 069	79 799	27 420	55 454	2 743	19 083	8 495		75	
		F	178 316	93 584	19 189	22 933	4 908	17 116	18 586		2 000	
		M		94 857	27 313		20 312	32 847	710			
282	Ferrailles de fonte, de fer ou d'acier	J	12 443	1 284	170	7 432	59	362	79		98	2 959
		F	11 170	1 253	143	5 760	69	66	39		90	3 750
		M		1 958	122		1 029	114	68	3 122		
286	Minerais d'uranium, de thorium	J	716		716							
		F	186		186							
		M			1 182							
287	Minerais de métaux communs, n.d.a.	J	199 659	58 445	28 062	30 490	15 951	35 475	30 471	340	12	413
		F	153 671	53 795	27 308	13 138	15 427	27 812	10 251	5 672	3	265
		M		47 523	35 808		25 689	46 874	5 440	2	698	
288	Déchets de métaux non ferreux	J	75 774	16 467	2 215	4 935	1 763	24 049	26 070		275	
		F	101 570	21 207	2 146	12 723	1 299	25 640	38 165		390	
		M		16 669	2 481		38 108	43 540	782			
289	Minerais des métaux précieux, déchets	J	42 884	15 854	477	137	408	563	25 393		52	
		F	44 373	18 772	504	240	1 078	976	22 402		1	
		M		5 700	284		1 356	41 029				
291	Matières brutes d'origine animale, n.d.a.	J	40 565	14 194	8 081	4 686	2 820	626	6 651	321	3 071	115
		F	41 698	15 963	6 598	4 773	2 686	601	7 416	72	3 509	80
		M		17 374	6 671		972	6 524	107	4 157	118	
292	Matières brutes d'origine végétale, n.d.a.	J	85 421	21 718	11 826	9 458	21 596	2 992	11 294	3 839	2 261	437
		F	73 125	24 070	11 906	8 229	12 851	2 568	10 894	580	1 568	459
		M		29 622	10 493		2 408	11 116	285	2 336	384	
322	Houilles, lignites et tourbe	J	341 274	39 871	106 447	113 620	23 754	26 003	18 787	8 127	277	4 388
		F	259 895	42 555	73 426	61 232	37 355	24 116	7 252	7 759	2 685	3 515
		M		45 942	75 811		21 316	5 195	4 677	687	155	
323	Briquettes, coques et semi-coques	J	4 254	269	2 170	24	1 010	475	7	1	248	50
		F	9 425	1 673	27	7	362	106	7 126		91	60
		M		516			118	492	163	81		
333	Huiles brutes de pétrole	J	7 094 752	1 220 642	1 648 298	2 288 712	836 476	370 422	544 231		32 934	153 037
		F	4 657 182	897 859	1 211 840	1 340 473	574 675	367 009	229 766	9 300	20 753	5 467
		M		915 590	1 255 706		315 490	371 147		90 882	151 025	
334	Produits raffinés du pétrole	J	1 934 414	356 159	255 547	601 370	301 579	136 102	198 049	7 597	77 549	462
		F	1 436 533	323 923	213 359	262 756	274 155	123 722	139 231	12 129	86 512	746
		M		329 666	288 937		141 630	287 387	11 589	76 310	298	
335	Produits résiduels du pétrole	J	131 747	23 265	26 352	31 873	30 534	4 152	9 773	3	2 197	3 498
		F	86 548	21 845	16 288	18 547	17 940	2 685	5 131	23	2 926	1 163
		M		14 544	21 483		2 979	5 185	20	2 211	46	
341	Gaz naturels, gaz manufacturés	J	494 607	7 649	157 334	128 602	10 299	23 383	166 413	9	918	
		F	478 823	5 307	128 405	145 853	5 884	27 310	165 167		897	
		M		5 282	176 702		59 824	151 016	1 935			
351	Énergie électrique	J	51 460	35 652	3 694		1 840	2 431	7 843			
		F	49 121	28 890	3 381		1 653	2 804	5 906			6 507
		M		32 924	10 194		2 589		8 170		3 124	
411	Huiles et graisses animales	J	23 196	5 157	4 059	407	8 728	1 372	3 143	3	319	8
		F	25 331	6 579	2 654	1 377	9 936	1 063	3 393		319	10
		M		8 992	5 647		4 407	9 013	3	315		
423	Huiles végétales fixes douces	J	22 748	3 534	9 250	4 669	1 275	2 794	1 047	151	28	
		F	24 693	4 364	9 517	5 676	2 782	1 705	570	55	24	
		M		7 759	12 751		2 104	448	124	16		
424	Autres huiles végétales fixes	J	57 601	13 233	6 562	5 586	12 974	1 402	16 236	336	1 272	
		F	66 722	18 863	9 610	8 359	15 040	1 054	12 617	710	448	21
		M		12 949	7 857		7 470	8 303	291	2 431	268	
431	Huiles et graisses élaborées	J	13 625	4 243	1 563	377	1 297	78	5 892	1	167	7
		F	10 423	4 220	802	1 574	884	113	2 197	96	236	301
		M		3 811	1 155		112	2 821	35	214	357	
511	Hydrocarbures et dérivés halogénés, etc.	J	117 639	14 859	9 287	38 258	13 594	3 633	37 238	17	396	357
		F	66 522	13 612	13 153	12 442	8 497	6 080	8 937	46	711	3 044
		M		16 146	14 576		7 275	6 770	83	350	702	
512	Alcools, phénols, dérivés halogénés, etc.	J	29 387	3 681	3 823	7 784	8 832	2 267	2 356	175	377	92
		F	23 596	4 560	3 782	3 645	7 073	1 595	2 350	77	270	244
		M		5 686	4 587		2 759	2 403	59	467	315	

Quantity in 1000 kg

Quantités en 1000 kg

SITC CTIC Rev. 2	Products - Produits	1983	EUR 10	Deutsch- land	France	Italia	Nederland	Belg.-Lux	United Kingdom	Ireland	Danmark	Ελλάδα
513	Carboxylic acids, etc.	J	20 547	4 001	2 913	4 463	2 895	1 457	3 967	36	741	74
		F	26 020	3 749	3 627	2 601	5 891	2 990	6 114	103	845	100
		M		4 490	4 272			5 073	3 720	195	1 133	197
514	Nitrogen function compounds	J	47 071	5 757	3 457	30 504	2 361	1 580	2 707	56	193	456
		F	23 868	3 044	4 193	10 021	3 204	1 014	2 061	44	267	20
		M		5 986	5 622			1 212	2 355	34	398	1 361
515	Organo-inorganic compounds, etc.	J	9 072	2 634	2 092	1 289	1 361	557	881	84	122	52
		F	9 577	2 514	2 859	1 368	1 295	561	794	79	103	4
		M		2 724	2 251			1 125	898	103	164	38
516	Other organic chemicals	J	13 487	2 149	1 020	1 770	2 633	2 892	2 556	27	373	67
		F	11 336	2 388	901	540	1 284	3 867	2 009	63	228	56
		M		2 524	1 014			953	1 190	34	219	42
522	Inorganic chemical elements, oxides, etc.	J	238 526	20 184	23 956	136 453	13 677	7 865	8 504	3 279	6 506	18 102
		F	230 018	41 240	41 973	37 466	26 059	11 660	18 430	143	26 085	26 962
		M		36 039	32 223			7 572	17 472	280	28 952	9 200
523	Other inorganic chemicals	J	105 947	18 225	11 533	28 458	4 522	6 207	24 104	442	10 068	2 388
		F	80 144	15 657	12 713	17 382	4 631	1 586	12 951	305	11 734	3 185
		M		20 048	14 428			9 673	19 887	84	13 461	5 760
524	Radio-active and associated materials	J	1 116	113	915	2	81			5		
		F	2 184	440	1 816	5	121	2				
		M		379	1 439			1				
531	Synthetic dyes, natural indigo, etc.	J	2 831	901	322	700	292	108	426	5	61	8
		F	2 926	645	422	571	329	216	633		101	9
		M		1 187	414			160	755	5	131	12
532	Dyeing, tanning extracts, etc.	J	3 914	350	435	2 008	230	142	551		5	193
		F	2 646	109	396	1 416	284	4	319	1	54	63
		M		444	348			99	360	1	59	204
533	Pigments, paints, varnishes, etc.	J	10 285	2 960	1 751	1 376	549	286	1 925	58	1 196	84
		F	9 960	2 698	1 766	949	601	263	2 048	52	1 517	86
		M		4 984	2 041			398	2 003	124	1 660	108
541	Medicine and pharmaceutical products	J	4 738	1 332	796	558	461	356	721	63	429	22
		F	4 437	1 338	558	393	540	266	853	29	398	62
		M		1 377	708			447	699	29	347	73
551	Essent. oils, perfume and flavour materials	J	2 298	532	619	98	238	37	688	43	35	8
		F	2 145	527	668	109	191	80	440	94	29	7
		M		693	815			51	424	27	32	6
553	Perfumery, cosmetics, toilet preparations	J	1 835	424	281	261	65	29	403	28	337	7
		F	1 671	390	292	207	109	42	346	37	243	5
		M		538	428			74	361	14	296	14
554	Soaps, polishing and scour. preparations	J	13 281	5 507	3 590	856	1 112	314	1 146	27	689	40
		F	14 217	6 215	3 765	870	894	557	1 061	6	793	56
		M		6 059	4 955			437	1 491	42	893	31
562	Fertilizers, manufactured	J	684 484	103 378	146 008	196 882	42 385	96 692	46 389	30 110	22 197	443
		F	573 403	95 453	87 382	113 199	40 943	78 109	59 210	58 037	36 395	4 875
		M		144 722	102 996			116 037	79 298	30 837	141 425	1 572
572	Explosives, pyrotechnic products	J	672	149	345	111	34	13			2	18
		F	712	209	185	161	3	12				142
		M		388	212			90	2		65	81
582	Products of condensation, etc.	J	33 303	14 007	3 869	1 997	3 331	2 996	4 349	497	2 050	207
		F	32 282	13 054	3 592	2 626	2 852	3 079	4 061	205	2 438	375
		M		16 058	4 373			7 453	5 037	153	2 426	627
583	Products of polymerization, etc.	J	118 640	30 237	16 779	18 778	8 778	5 418	25 345	230	10 112	2 963
		F	112 873	29 945	14 691	20 710	9 927	4 825	18 958	328	11 472	2 017
		M		38 696	20 387			6 438	17 908	421	12 724	3 177
584	Cellulose derivatives, etc.	J	5 479	751	691	881	231	1 401	1 273	7	111	133
		F	5 430	517	590	765	228	1 732	1 318	17	122	141
		M		750	742			1 618	1 470	3	137	103
585	Other artificial resins, plastic materials	J	3 541	1 711	436	826	257	56	171	29	8	47
		F	3 673	1 850	129	1 174	259	19	106	46	65	25
		M		2 089	332			99	99	30	82	3
591	Disinfectants, insecticides, etc.	J	5 697	1 532	1 092	895	591	354	806	15	108	294
		F	5 435	978	1 083	1 078	335	263	846	79	334	439
		M		1 002	1 078			750	1 006	40	473	850
592	Starches, inulin, gluten, etc.	J	5 132	1 093	1 993	170	293	376	941	46	196	24
		F	4 139	897	805	107	400	527	1 059	33	275	36
		M		1 102	1 274			585	790	34	371	50
598	Miscellaneous chemical products, n.e.s.	J	61 228	12 871	9 323	9 887	6 374	4 384	14 797	246	3 134	212
		F	60 088	16 572	9 032	6 413	9 324	3 215	12 822	618	1 907	185
		M		17 515	12 481			6 694	24 637	1 151	3 695	229
611	Leather	J	11 838	1 367	1 095	6 457	942	51	1 752	22	150	2
		F	10 362	1 019	1 191	9 956	502	52	1 416	34	191	1
		M		1 338	1 183			40	1 455	33	157	1
612	Manufactures of leather, n.e.s.	J	1 856	445	754	126	98	26	295	11	99	2
		F	1 679	377	695	58	134	41	238	33	98	5
		M		453	797			29	254	25	115	2
613	Furskins, tanned or dressed	J	462	108	37	143	1	11	100	6	26	30
		F	383	86	61	140	1	3	36		11	35
		M		127	59			8	63		17	37
621	Materials of rubber	J	7 100	2 184	919	425	456	344	2 380	65	290	37
		F	5 895	1 945	1 171	276	465	419	1 112	102	280	125
		M		2 730	1 121			387	1 044	106	308	50
625	Rubber tyres, tyre cases, etc.	J	18 841	5 849	2 364	2 585	1 414	1 053	4 292	163	814	297
		F	19 496	6 158	2 756	2 283	1 643	1 089	3 960	188	1 172	247
		M		7 795	4 168			1 329	5 442	350	1 564	208

**import
EXTRA (EUR 10)**
**COMMERCE DE LA CE
par groupes de la CTIC**

Value in 1000 ECU

Valeurs en 1000 ECU

SITC CTIC Rev. 2	Products - Produits	1983	EUR 10	Deutsch- land	France	Italia	Nederland	Belg.-Lux	United Kingdom	Ireland	Danmark	Ελλάδα
513	Acides carboxyliques, etc.	J	42 159	6 851	11 667	4 464	6 863	2 505	8 689	221	793	106
		F	33 834	6 306	5 418	3 096	6 197	3 455	7 905	409	888	160
		M		7 341	7 161		5 445	6 683	412	1 030	391	
514	Composés à fonctions azotées	J	87 011	18 229	18 456	31 931	4 785	3 133	8 833	447	769	428
		F	82 470	10 915	34 315	14 872	5 388	3 132	12 169	445	952	282
		M		12 256	19 901		3 550	15 524	515	1 301	1 252	
515	Composés organo-minér., hétérocycliques	J	94 118	27 437	25 320	16 116	9 773	5 027	5 759	3 273	1 083	330
		F	102 067	23 488	31 577	17 297	12 732	3 902	6 300	4 976	965	830
		M		21 468	31 500		4 646	5 797	4 533	1 368	977	
516	Autres produits chimiques organiques	J	22 801	5 297	3 853	3 043	3 465	1 617	4 722	428	187	189
		F	22 218	6 613	3 701	1 303	2 670	2 004	4 747	594	427	159
		M		7 934	4 195		1 216	3 834	354	216	454	
522	Produits chimiques inorganiques	J	69 095	10 060	8 314	30 658	3 818	3 174	8 327	297	1 390	3 057
		F	67 099	16 065	12 056	10 513	5 181	3 328	10 689	181	4 339	4 737
		M		17 458	9 902		3 841	11 073	348	5 141	1 399	
523	Autres produits chimiques inorganiques	J	39 976	10 442	4 750	9 973	1 756	3 333	6 339	206	2 690	487
		F	32 899	7 541	6 233	5 430	1 943	1 966	5 896	154	3 021	715
		M		11 259	7 300		2 848	11 070	166	3 736	1 462	
524	Matières radio-actives et associés	J	137 082	38 388	97 475	536	185	136		291	71	
		F	139 182	39 469	98 702	437	232	209		42	85	6
		M		59 037	84 116		125	79		46		
531	Color. org. synthétiques, indigo nat., etc.	J	32 482	10 675	6 994	5 945	2 220	1 086	4 779	45	590	148
		F	31 079	9 003	6 518	4 982	2 439	1 355	5 861	4	768	149
		M		13 067	6 723		1 496	6 627	66	1 035	238	
532	Extraits pour teinture, tannage, etc.	J	4 534	630	553	2 140	237	155	580		42	197
		F	2 949	295	502	1 352	285	12	352	14	86	71
		M		761	616		94	407	7	109	221	
533	Pigments, peintures, vernis, etc	J	23 974	6 305	3 690	2 278	2 573	1 010	5 735	470	1 713	200
		F	23 205	5 453	4 156	1 967	2 347	864	5 535	460	2 199	224
		M		7 132	4 417		985	6 037	498	2 210	349	
541	Produits médicaux et pharmaceutiques	J	173 211	56 105	28 248	27 770	9 921	14 310	24 146	3 817	7 213	1 681
		F	168 091	49 577	32 217	24 181	12 166	18 941	18 907	1 967	7 874	3 261
		M		56 180	34 289		23 398	27 761	1 607	6 641	3 955	
551	Huiles essentielles et produits aromatiques	J	26 526	6 147	7 716	1 412	2 268	510	7 136	693	528	116
		F	23 253	5 212	8 126	1 186	1 700	539	5 319	726	303	142
		M		6 617	11 002		630	6 113	194	380	110	
553	Parfumerie et produits de beauté	J	9 577	2 779	1 369	1 528	416	350	2 120	77	905	33
		F	9 705	2 383	1 570	1 344	865	231	2 411	148	685	68
		M		3 338	1 752		439	2 741	30	986	51	
554	Savons; produits d'entretien	J	16 833	6 060	3 628	1 561	1 797	617	2 122	96	854	98
		F	17 633	6 141	3 792	2 105	1 533	930	2 076	33	883	140
		M		7 094	4 798		918	2 954	111	1 075	63	
562	Engrais manufacturés	J	95 193	16 287	11 571	34 007	5 521	12 315	6 664	4 724	4 033	71
		F	88 327	15 401	12 835	18 960	5 501	10 564	8 239	9 819	6 373	635
		M		22 336	14 170		16 732	9 907	5 013	23 490	248	
572	Explosifs et articles de pyrotechnie	J	2 823	854	815	488	75	460	2	1	8	120
		F	2 635	779	594	706	342	59			12	143
		M		1 150	636		1 197	14		112	186	
582	Produits de condensation, etc.	J	59 683	17 150	7 169	4 208	10 584	4 618	12 087	926	2 634	307
		F	55 120	15 936	7 276	4 658	9 754	3 502	10 446	304	3 028	216
		M		20 170	8 474		4 589	12 691	269	3 585	447	
583	Produits de polymérisation, etc.	J	118 048	32 990	17 002	16 059	9 224	6 749	23 805	777	9 491	1 951
		F	118 325	33 092	16 574	16 775	10 029	6 074	22 406	932	10 664	1 779
		M		42 091	19 963		8 475	23 511	1 208	11 610	2 410	
584	Cellulose, dérivés chimiques de cellulose	J	14 916	2 340	3 258	1 974	812	2 550	3 285	39	243	415
		F	15 135	1 599	3 143	1 739	838	3 478	3 622	65	250	401
		M		2 489	3 230		3 196	4 169	32	292	363	
585	Autres résines artificielles et mat. plast.	J	7 560	3 595	1 028	787	565	67	845	214	372	87
		F	6 206	2 662	992	891	589	82	419	242	240	89
		M		2 169	1 208		117	256	204	386	35	
591	Désinfectants, insecticides, etc.	J	31 383	6 073	5 644	4 349	3 811	1 660	8 282	317	450	797
		F	28 209	5 116	4 553	4 796	2 049	1 488	7 267	667	915	1 358
		M		10 253	6 085		4 652	10 557	740	1 847	2 454	
592	Amidons, gluten, colles, etc.	J	9 867	2 608	1 996	1 178	850	666	1 845	83	517	124
		F	10 580	2 265	1 671	1 898	1 055	949	1 040	145	541	146
		M		2 897	2 202		1 163	2 108	155	649	166	
598	Produits chimiques divers, n.d.a.	J	86 384	17 325	15 277	15 060	8 019	8 776	17 284	2 530	1 672	441
		F	88 211	24 034	13 265	8 422	11 851	9 968	17 270	1 016	1 958	427
		M		23 105	18 036		10 344	18 139	2 491	2 955	491	
611	Cuir et peaux, préparés	J	64 625	15 202	10 463	23 059	4 948	859	8 271	232	1 557	34
		F	61 706	14 414	11 725	22 675	2 979	1 017	6 395	316	2 172	13
		M		15 676	11 834		884	7 104	292	1 828	24	
612	Articles manufacturés en cuir, n.d.a.	J	17 991	5 909	6 420	698	509	653	1 968	158	1 667	9
		F	17 397	5 912	5 833	588	613	589	1 744	186	1 897	35
		M		7 677	6 907		557	1 946	102	2 012	9	
613	Pellerieries tannées ou apprêtées	J	8 124	3 875	1 455	5 354	151	143	1 819	36	675	2 616
		F	15 894	3 750	1 661	5 188	14	87	927	36	725	3 542
		M		5 470	1 874		178	1 666	6	1 185	3 052	
621	Produits en caoutchouc	J	15 811	4 681	2 599	1 251	1 095	1 248	3 827	203	785	124
		F	14 570	4 117	3 007	600	1 196	1 518	2 639	257	946	290
		M		5 851	4 509		1 284	4 048	281	890	103	
625	Pneumatiques, chambres à air, etc.	J	45 680	13 988	5 803	5 653	3 735	2 783	10 426	512	2 047	753
		F	48 336	14 961	7 607	4 794	4 232	3 039	9 406	574	3 090	633
		M		20 041	11 806		3 673	13 238	941	3 922	524	

Quantity in 1000 kg

Quantités en 1000 kg

SITC CTC Rev. 2	Products - Produits	1983	EUR 10	Deutsch- land	France	Italia	Nederland	Belg.-Lux	United Kingdom	Ireland	Danmark	Ελλάδα
628	Articles of rubber, n.e.s.	J	3 137	1 005	520	250	225	156	752	49	136	44
		F	3 402	1 104	516	208	343	236	734	56	158	47
		M		1 523	560			177	990	76	118	54
633	Cork manufactures	J	3 619	849	1 442	370	130	102	644	9	70	3
		F	3 714	881	1 393	437	226	135	529	12	81	20
		M		1 209	1 741			136	726	5	117	20
634	Veneers, reconstituted wood, etc, n.e.s.	J	297 629	53 928	22 818	20 401	27 607	19 026	139 814	2 955	10 956	124
		F	250 636	51 350	16 432	21 360	14 462	11 256	119 408	2 635	13 546	187
		M		59 928	18 487			16 015	122 399	3 136	15 514	96
635	Wood manufactures, n.e.s.	J	34 084	13 161	3 993	2 137	1 656	616	8 873	430	1 900	1 318
		F	35 783	14 160	4 578	2 719	1 551	508	8 511	298	2 256	1 002
		M		20 007	5 372			889	8 966	377	2 394	1 598
641	Paper and paperboard	J	796 440	222 684	115 724	75 279	77 658	46 168	200 798	11 275	33 925	12 929
		F	777 883	223 356	114 217	68 984	65 334	41 363	198 026	16 006	40 837	9 760
		M		262 924	131 494			45 269	200 882	12 004	77 081	11 092
642	Articles of paper, pulp, paperboard	J	39 367	13 495	4 028	2 723	2 715	1 582	7 823	205	6 485	311
		F	37 511	11 682	3 567	3 118	2 824	1 538	8 362	149	6 153	118
		M		16 564	5 107			2 283	8 001	162	6 454	192
651	Textile yarn	J	46 736	10 907	5 241	8 145	1 926	10 297	7 845	998	1 195	182
		F	48 233	13 263	5 351	8 153	2 153	8 951	7 679	615	1 889	179
		M		14 875	6 611			10 297	8 367	430	1 969	160
652	Cotton fabrics, woven, excl. spec. fabrics	J	27 828	4 897	3 052	5 422	2 892	1 170	8 739	423	1 090	143
		F	24 858	5 085	3 408	4 932	1 728	665	7 303	317	1 270	150
		M		4 146	3 933			960	8 202	279	784	106
653	Synthetic fabrics, woven, excl. spec. fabr.	J	12 614	2 651	1 184	2 215	696	517	4 673	324	244	110
		F	11 506	2 183	1 567	2 671	637	515	3 361	226	211	135
		M		1 837	1 480			563	3 317	248	198	89
654	Other woven textile fabrics	J	5 406	619	308	725	81	1 045	2 431	47	105	45
		F	6 497	682	380	402	194	1 484	3 035	61	229	30
		M		771	403			758	684	4	158	58
655	Knitted or crocheted fabrics	J	1 842	597	361	187	210	117	320	6	39	5
		F	1 858	585	391	157	235	141	285	2	44	18
		M		674	385			119	409	9	42	23
656	Tulle, lace, embroidery, etc.	J	826	302	95	129	52	29	166	16	28	9
		F	895	296	146	148	36	17	187	25	33	7
		M		373	141			18	196	25	27	8
657	Special textile fabrics, etc.	J	8 954	2 000	1 611	1 078	702	1 380	1 639	85	272	187
		F	9 803	2 106	2 283	855	641	1 734	1 532	101	316	235
		M		3 101	5 115			2 139	2 478	107	373	241
658	Made-up textile articles, n.e.s.	J	23 913	4 716	2 292	1 804	4 155	6 559	3 494	238	498	157
		F	20 083	4 172	2 525	1 103	2 771	5 389	3 115	142	570	296
		M		4 601	3 049			4 908	2 939	96	465	235
659	Floor coverings, etc.	J	8 358	3 710	1 218	577	762	287	1 517	12	235	40
		F	7 648	3 359	1 241	599	580	230	1 311	34	200	94
		M		3 937	1 523			273	1 634	18	268	117
661	Lime, cement, building materials	J	57 490	14 795	13 447	14 741	1 894	1 552	4 727	4 748	1 585	21
		F	58 501	25 919	12 946	11 854	2 209	1 920	1 402	38	2 133	80
		M		33 105	17 898			2 610	6 794	4 589	3 413	41
662	Clay and refractory construction materials	J	48 611	17 529	13 679	5 025	2 923	2 045	5 464	615	888	443
		F	47 426	17 444	12 926	6 041	2 168	1 593	5 654	326	725	549
		M		18 328	15 382			1 806	5 496	439	977	353
663	Mineral manufactures, n.e.s.	J	22 239	7 043	6 424	4 045	593	384	3 134	108	412	96
		F	28 072	7 721	5 844	9 005	619	456	2 982	113	1 191	141
		M		12 655	7 252			656	3 841	85	1 625	146
664	Glass	J	40 981	7 643	4 511	7 245	1 693	5 106	11 165	542	2 978	98
		F	38 698	8 580	4 026	6 159	2 751	1 763	10 271	1 760	3 263	125
		M		12 423	3 681			1 146	9 169	594	3 712	255
665	Glassware	J	26 431	5 991	11 264	1 253	764	1 869	3 592	85	1 226	387
		F	29 321	6 905	12 183	1 777	541	2 067	4 490	112	1 068	178
		M		11 084	14 139			3 796	4 821	73	2 535	218
666	Pottery	J	8 737	2 806	1 225	1 044	888	698	1 526	88	298	164
		F	7 670	2 199	1 267	852	987	430	1 264	31	411	229
		M		2 275	1 762			573	1 498	54	572	395
667	Pearls, precious and semi-precious stones	J	98	72	14	7	5					
		F	112	66	42	4						
		M		74	27							
671	Pig etc. iron, ferro-alloys	J	109 293	29 219	20 787	34 201	6 474	5 099	7 941		4 616	956
		F	137 683	55 895	18 149	11 292	4 087	12 459	30 365		4 002	1 434
		M		59 688	22 597			8 181	19 770	24	849	917
672	Ingots, primary forms, of iron or steel	J	189 217	46 932	18 719	51 233	15 480	26 546	13 174	115	2 599	14 419
		F	202 588	45 726	17 430	86 684	15 459	10 557	15 958	2	2 185	8 587
		M		53 164	25 047			14 695	20 419		5 652	19 539
673	Iron and steel bars, rods, angles, etc.	J	196 911	103 499	23 527	15 103	11 219	6 693	27 411	43	7 834	1 582
		F	182 555	97 770	21 189	15 575	8 004	13 047	13 240	110	8 905	4 715
		M		142 401	30 527			24 476	27 806	1 129	15 537	6 597
674	Iron and steel universals, plates, sheets	J	272 599	111 518	25 574	39 446	9 709	12 249	29 258	514	20 877	23 454
		F	255 389	118 159	29 918	24 457	9 794	10 444	30 760	1 914	26 143	3 800
		M		132 951	51 042			16 005	32 203	552	40 492	3 837
675	Hoop and strip, of iron or steel	J	19 820	9 112	1 344	1 898	985	245	3 133	41	976	2 086
		F	16 396	7 280	1 204	2 074	838	253	2 275	6	1 513	953
		M		8 055	3 437			1 030	3 379	23	1 340	226
676	Rails and railway track material	J	484	84		372	12	13	3			
		F	7 793	544	5	6 637		35	16	14	738	542
		M		958	53			55	1			

**import
EXTRA (EUR 10)**
**COMMERCE DE LA CE
par groupes de la CTCI**

Value in 1000 ECU

Valeurs en 1000 ECU

SITC CTIC Rev. 2	Products - Produits	1983	EUR 10	Deutsch- land	France	Italia	Nederland	Belg.-Lux	United Kingdom	Ireland	Danmark	Ελλάδα
628	Ouvrages en caoutchouc, n.d.a.	J	20 556	6 923	3 412	1 355	1 919	1 141	4 213	327	959	307
		F	21 696	6 736	3 742	1 353	1 817	1 131	5 053	396	1 032	436
		M		8 698	4 293			1 233	6 065	469	1 002	384
633	Ouvrages en liège	J	12 307	3 232	5 774	1 362	305	272	1 137	10	203	12
		F	12 942	3 075	5 591	2 043	448	388	951	16	227	203
		M		4 755	6 452			399	1 250	33	387	233
634	Placages, bois artificiels, etc., n.d.a.	J	141 452	29 539	11 273	8 675	14 627	10 800	59 409	1 673	5 405	51
		F	116 381	25 485	9 746	7 897	8 677	5 577	50 660	898	7 365	76
		M		31 125	11 124			8 258	46 937	1 250	8 191	60
635	Articles manufacturés en bois, n.d.a.	J	35 463	12 396	4 526	2 627	2 207	910	10 280	512	1 423	582
		F	37 804	13 299	5 045	3 035	2 378	936	10 642	360	1 612	497
		M		17 706	6 003			1 170	12 256	331	1 872	759
641	Papiers et cartons	J	419 241	115 225	63 836	32 160	39 455	23 500	111 180	6 626	20 411	6 848
		F	410 555	116 737	62 059	30 637	33 765	21 927	106 636	9 014	24 213	5 567
		M		141 907	72 156			24 870	110 603	7 256	42 208	6 302
642	Articles en papier ou carton	J	53 519	15 783	6 643	3 675	4 626	2 111	11 640	593	7 830	618
		F	52 539	15 336	6 209	3 523	4 511	2 028	12 309	567	7 690	366
		M		19 276	8 346			2 422	12 921	920	8 237	427
651	Fils de matières textiles	J	151 670	39 836	17 219	29 707	5 181	26 068	24 874	3 000	4 899	886
		F	157 025	47 818	16 833	29 274	6 395	22 516	23 675	2 204	7 496	814
		M		53 559	20 593			27 099	27 612	1 612	8 280	785
652	Tissus de coton, sauf tissus spéciaux	J	139 619	30 024	17 762	27 615	12 297	5 348	38 273	1 945	5 146	1 209
		F	124 599	28 218	17 623	25 929	7 546	3 539	33 241	1 712	5 528	1 263
		M		24 892	20 256			4 944	38 070	1 372	3 852	968
653	Tissus synthét. ou artif., sauf spéciaux	J	89 285	20 099	10 913	11 599	4 436	2 787	34 804	2 194	1 647	806
		F	81 940	17 008	13 392	12 094	4 105	3 085	27 638	1 826	1 584	1 208
		M		15 914	12 991			2 890	27 226	2 115	1 524	764
654	Autres tissus, sauf tissus spéciaux	J	22 604	6 882	3 324	5 186	471	1 051	4 570	182	746	192
		F	21 901	6 556	3 407	3 276	687	1 697	4 988	204	1 068	78
		M		8 434	3 142			1 078	4 188	94	883	214
655	Étoffes de bonneterie	J	16 453	6 710	2 474	1 498	1 390	676	3 172	107	352	74
		F	14 636	5 979	2 159	1 220	1 417	555	2 721	46	350	189
		M		6 106	2 552			570	3 326	92	321	260
656	Tulles, dentelles, broderies, etc.	J	20 794	5 688	2 703	5 962	878	429	4 299	227	355	253
		F	21 197	5 222	3 240	5 274	667	456	5 451	365	349	173
		M		6 350	2 883			472	5 390	292	363	165
657	Tissus spéciaux, articles assimilés	J	37 608	11 619	5 829	4 923	2 468	2 341	7 678	543	1 349	858
		F	38 985	11 925	7 207	3 651	2 728	2 779	7 260	650	1 468	1 317
		M		15 867	9 793			3 893	8 133	613	1 916	1 079
658	Articles en matières textiles, n.d.a.	J	77 725	23 923	8 211	6 075	9 107	6 310	18 620	1 458	2 478	1 543
		F	75 914	23 409	9 786	4 905	7 610	6 302	17 839	767	2 981	2 315
		M		27 349	12 117			5 377	15 775	543	2 742	2 868
659	Couvre-parquets, tapis, etc.	J	83 851	57 786	6 809	4 098	4 288	2 123	7 650	42	964	91
		F	68 131	42 499	6 374	4 798	3 291	1 594	8 292	125	981	177
		M		55 490	6 665			1 914	11 462	104	1 260	110
661	Chaux, ciments, matér. construct. fabriqués	J	9 412	1 965	3 714	1 242	654	409	772	269	370	17
		F	9 421	2 889	3 289	841	691	415	794	16	441	55
		M		3 867	4 547			588	967	475	640	22
662	Matériaux de construct. en prod. céramiques	J	21 435	7 593	4 711	2 441	1 277	980	3 613	261	380	179
		F	18 592	6 740	4 023	2 562	976	742	2 944	142	273	190
		M		6 852	4 459			894	2 722	222	345	165
663	Articles minéraux manufacturés, n.d.a.	J	25 682	9 057	4 545	3 743	1 244	1 366	4 473	258	693	303
		F	27 770	10 281	4 514	3 689	1 348	1 389	4 743	354	1 133	319
		M		12 574	5 570			1 726	6 289	502	1 429	355
664	Verre	J	35 289	10 921	5 382	3 544	1 555	2 679	9 041	456	1 541	170
		F	29 578	8 039	4 878	2 567	2 029	1 567	7 627	803	1 900	168
		M		11 757	5 347			1 344	8 935	478	2 003	294
665	Ouvrages en verre	J	22 876	6 518	4 412	3 533	852	1 188	4 998	288	963	424
		F	21 600	6 401	4 960	2 072	1 076	989	4 458	542	888	214
		M		9 259	6 094			1 902	4 993	357	1 470	363
666	Poterie	J	22 955	7 383	2 905	3 307	2 281	1 653	3 898	243	770	515
		F	20 585	6 142	2 852	2 263	2 389	1 193	3 684	135	1 171	756
		M		6 604	4 083			1 337	4 857	194	1 268	943
667	Pierres gemmes et perles fines	J	182 821	34 395	14 079	12 881	1 906	115 785	3 703	6	61	5
		F	170 991	12 641	10 535	5 467	2 403	135 249	4 607	16	73	
		M		16 773	24 222			167 160	8 378	3	82	1
671	Fontes, grenailles, poudres, ferro-alliages	J	59 161	14 906	24 363	11 437	1 304	3 093	2 744		942	372
		F	66 708	25 151	19 431	5 567	2 288	5 830	6 913		1 145	383
		M		33 815	19 114			4 787	8 808	45	330	260
672	Lingots et formes prim. en fer ou acier	J	53 022	15 552	8 235	11 795	2 853	6 368	3 706	7	728	3 714
		F	60 608	15 062	10 988	22 264	2 809	2 628	4 352	9	676	1 820
		M		18 227	13 574			3 993	5 670		1 695	4 535
673	Barres et profilés, en fer ou en acier	J	84 095	40 134	10 477	8 803	5 095	3 101	12 251	68	3 570	596
		F	78 716	38 996	9 131	6 955	3 919	4 989	8 447	101	4 490	1 688
		M		52 916	12 959			8 870	12 440	406	7 260	2 156
674	Larges plats et tôles, en fer ou en acier	J	127 911	50 189	12 511	19 146	6 441	5 849	13 968	473	9 123	10 211
		F	121 102	54 178	14 783	13 098	6 021	5 209	13 385	1 118	11 740	1 580
		M		62 720	22 569			7 978	13 522	301	17 952	1 767
675	Feuillards en fer ou en acier	J	14 527	6 751	1 261	1 999	728	316	1 930	17	630	895
		F	12 784	5 541	1 191	1 490	730	216	2 275	17	948	376
		M		6 737	2 368			492	2 481	23	984	369
676	Rails et autres éléments de voies ferrées	J	443	83		318	14	28				
		F	1 146	186	3	799		39	18	9		
		M		287	131			97	3		413	92

Quantity in 1000 kg

Quantités en 1000 kg

SITC CTIC Rev. 2	Products - Produits	1983	EUR 10	Deutsch- land	France	Italia	Nederland	Belg.-Lux	United Kingdom	Ireland	Danmark	Ελλάδα
677	Iron and steel wire, excluding wire rod	J	11 084	4 700	1 252	3 379	123	17	812	241	558	2
		F	10 318	5 742	1 630	1 136	72	557	80	642	253	
		M		6 209	1 918		35	716	77	711	255	
678	Tubes, pipes, fittings, of iron and steel	J	56 715	18 112	5 174	3 496	4 003	1 801	19 856	350	3 659	264
		F	53 653	23 477	7 548	2 984	4 985	2 628	7 439	758	3 534	300
		M		31 311	10 938			3 729	6 544	880	3 849	300
679	Iron and steel castings, rough forgings	J	3 374	1 383	551	261	168	458	307	14	232	
		F	3 145	1 145	540	370	65	103	777	2	143	
		M		1 746	766			223	628	1	136	
681	Silver and platinum group metals	J	232	44	31	8	1	56	92			
		F	295	55	44	15	1	36	143			
		M		65	49			29	181			1
682	Copper excluding cement copper	J	141 027	37 263	24 122	18 606	1 571	32 923	24 346	127	937	1 132
		F	121 939	37 516	12 531	21 268	2 029	25 077	21 696	183	1 032	607
		M		33 806	36 790			24 968	22 425	147	1 206	1 868
683	Nickel	J	7 246	3 819	1 034	1 006	362	138	880	4	1	2
		F	6 484	2 416	1 254	959	514	460	807	7	66	1
		M		4 156	1 773			276	1 012	3	9	14
684	Aluminium	J	114 439	47 188	16 909	10 611	16 488	5 501	15 303	329	1 924	188
		F	120 988	33 694	23 213	6 760	26 821	8 773	17 927	362	3 341	97
		M		40 743	32 064			8 828	20 257	1 018	4 331	119
685	Lead	J	13 856	127	62	6 238	3	5 331			361	1 734
		F	39 798	1 618	250	8 046	705	23 620			249	2 410
		M		7 073	266			8 309			180	1 359
688	Zinc	J	17 872	4 678	443	1 488	125	712	9 694	99	442	191
		F	10 012	2 676	101	1 949	175	73	4 384	109	495	50
		M		3 695	138			32	9 684	150	422	339
687	Tin	J	2 769	717	735	334	155	25	754			49
		F	3 537	1 149	679	342	95	120	1 124	1	11	16
		M		883	719			59	460	1	8	57
688	Uranium, thorium and alloys	J							11			
		F	11									
		M										
689	Miscellaneous non-ferrous base metals	J	4 757	1 962	1 144	202	599	255	350	22	102	121
		F	4 446	2 071	644	145	782	293	472	15	3	21
		M		2 571	819			344	629	11		
691	Metal structures and parts	J	9 262	4 693	674	530	726	212	1 748	28	511	140
		F	9 470	4 976	956	287	567	183	1 931	33	526	11
		M		5 861	1 121			106	1 949	68	1 677	34
692	Metal containers, for storage, transport	J	6 058	1 571	554	424	437	247	1 048	198	688	891
		F	4 774	1 661	574	201	248	242	755	149	781	183
		M		1 902	1 034			252	1 082	10	827	59
693	Wire products and fencing grills	J	3 110	1 095	538	404	315	32	478	129	85	36
		F	3 034	929	563	98	224	54	881	24	231	40
		M		868	812			96	726	70	233	73
694	Nails, bolts, nuts, screws, etc.	J	13 791	6 223	2 451	1 166	534	281	2 597	115	334	90
		F	13 822	5 472	2 522	703	963	755	2 828	104	382	93
		M		5 108	3 616			530	2 888	83	428	91
695	Tools for use in the hand or in machines	J	10 107	3 297	2 263	626	1 026	392	1 920	119	236	228
		F	8 022	2 041	2 101	545	801	259	1 647	95	210	323
		M		3 110	2 036			345	2 134	62	227	197
696	Cutlery	J	2 100	769	182	214	221	120	502	7	45	40
		F	1 763	678	173	111	191	134	343	21	33	79
		M		757	251			90	408	3	53	69
697	Household equipment of base metal, n.e.s.	J	10 963	2 696	2 419	782	800	965	2 510	400	261	130
		F	10 087	2 633	2 156	673	977	718	2 412	114	235	169
		M		4 075	3 334			496	2 273	160	394	138
699	Manufactures of base metal, n.e.s.	J	24 199	7 971	3 277	2 053	2 983	1 635	3 840	215	2 045	180
		F	23 972	7 399	4 170	1 765	2 721	1 151	4 129	147	2 276	214
		M		9 746	5 707			1 186	6 318	175	2 322	248
711	Steam boilers and auxiliary plant	J	411	175	23	3	1	1	89	35	6	78
		F	838	333	21	2	6	2	29	267	5	173
		M		430	87			3	5	48	8	268
712	Steam engines, turbines	J	317	101	73	68	8	18	11	4	45	
		F	291	128	96	9	19	2	52	17	9	
		M		268	8					21	114	
713	Internal combustion piston engines	J	21 230	6 067	4 527	1 333	1 264	3 267	3 599	344	293	536
		F	22 861	5 894	3 486	944	1 143	4 954	5 059	477	527	377
		M		6 727	5 504			4 158	5 230	325	2 308	535
714	Reaction engines, gas turbines	J	1 069	149	203	93	100	7	439	12	66	
		F	1 091	184	268	54	47	33	302	4	48	151
		M		225	223			25	357	7	44	325
716	Rotating electric plant, parts	J	9 461	2 596	1 796	2 399	556	137	1 057	156	687	77
		F	8 825	2 783	1 170	2 182	583	271	773	346	667	50
		M		4 478	1 279			234	826	149	866	113
718	Other power generating machinery	J	917	465	56	181	42	55	96	1	21	
		F	457	217	77	6	37	16	80	2	22	
		M		307	76			37	61	3	34	
721	Agricultural machinery, excluding tractors	J	8 609	1 778	2 842	250	687	714	1 314	151	821	52
		F	9 396	1 893	3 061	159	958	487	1 478	117	1 089	156
		M		2 366	4 570			645	2 294	147	1 494	40
722	Tractors, excluding for semi-trailor	J	4 607	597	1 490	406	266	198	835	43	566	206
		F	4 086	335	1 875	82	330	103	775	152	197	237
		M		443	2 373			201	925	224	391	195

**import
EXTRA (EUR 10)**
**COMMERCE DE LA CE
par groupes de la CTCI**

Value in 1000 ECU

Valeurs en 1000 ECU

SITC CTIC Rev. 2	Products - Produits	1983	EUR 10	Deutsch- land	France	Italia	Nederland	Belg.-Lux	United Kingdom	Ireland	Danmark	Ελλάδα
677	Fils de fer ou d'acier	J	9 010	4 008	1 419	1 437	140	70	1 201	143	578	14
		F	8 895	4 025	1 999	750	211	73	995	87	642	113
		M		5 383	2 183			157	1 218	86	715	112
678	Tuyaux, accessoires, en fonte, fer, acier	J	59 973	17 428	6 792	7 132	5 430	2 764	16 272	368	3 361	426
		F	57 369	18 938	9 005	4 505	5 431	3 667	11 634	493	3 205	491
		M		24 697	12 225			4 150	10 484	582	3 635	432
679	Ouvrages bruts, en fonte, fer, acier	J	2 971	1 135	381	238	216	328	377	7	289	
		F	2 752	1 072	500	274	96	88	532	30	160	
		M		1 702	559			234	521	22	163	
681	Argent, platine, métaux de la mine platine	J	82 270	23 696	14 250	4 212	1 060	2 467	36 389	9	182	5
		F	135 004	33 274	22 730	7 078	842	3 689	66 909		474	8
		M		36 595	21 670			2 466	75 928	7	193	24
682	Cuivre	J	242 100	59 829	40 910	30 666	3 272	64 966	38 212	346	2 136	1 763
		F	216 115	63 859	23 686	34 619	4 401	48 876	36 925	477	2 342	930
		M		60 841	66 614			52 722	39 813	406	2 972	2 527
683	Nickel	J	32 401	15 634	4 689	4 597	1 582	744	5 053	52	39	11
		F	31 060	10 554	6 701	4 274	2 500	1 951	4 704	52	303	11
		M		19 453	9 418			1 154	5 965	48	98	66
684	Aluminium	J	162 025	63 926	25 487	13 832	21 524	7 323	24 028	853	4 422	630
		F	171 498	48 005	33 005	9 840	33 617	12 946	28 794	873	6 153	265
		M		57 225	44 279			11 806	30 677	1 788	7 843	338
685	Plomb	J	27 675	84	59	3 091	36		23 378		178	849
		F	47 926	1 037	130	7 691	2 493	1	35 209		132	1 233
		M		6 377	172				4 051		195	726
686	Zinc	J	13 886	3 588	325	1 233	104	495	7 519	81	395	146
		F	7 903	2 118	68	1 590	130	41	3 362	101	451	42
		M		2 997	111			34	2 977	111	368	269
687	Étain	J	32 877	8 878	9 715	4 233	1 781	311	7 412	1		546
		F	46 584	14 657	9 910	4 316	1 105	2 927	13 399	1	81	188
		M		11 719	10 789			751	5 130	1	65	667
688	Uranium, thorium et alliages	J										
		F	248						248			
		M								16		
689	Autres métaux communs non ferreux	J	18 395	8 058	4 892	280	2 144	471	1 811	224	264	251
		F	17 684	8 114	4 662	341	2 028	477	1 964	39	8	51
		M		9 668	5 917			705	2 420	102	4	
691	Constructions métalliques et parties	J	18 875	7 697	1 772	613	1 977	393	4 399	136	1 251	637
		F	20 208	9 653	2 112	370	1 447	438	4 653	293	1 179	63
		M		11 055	2 918			279	4 933	240	2 648	126
692	Réservoirs, fûts etc., en métal	J	15 730	3 164	1 436	1 190	1 249	584	3 116	360	1 935	2 696
		F	12 200	3 314	1 347	528	647	615	2 715	461	2 271	302
		M		4 126	2 400			593	3 461	62	2 190	79
693	Ouvrages en fils métalliques, grillages	J	4 285	1 250	457	602	394	98	980	252	174	78
		F	4 829	1 121	653	274	225	249	1 884	57	226	140
		M		1 236	865			208	1 817	95	214	75
694	Clouterie et boulonnerie	J	29 679	10 425	6 118	1 957	1 533	1 219	6 816	475	877	259
		F	28 665	9 693	5 650	1 562	1 681	1 866	6 275	594	1 065	279
		M		10 251	6 462			1 386	7 752	616	1 059	264
695	Outils à main et pour machines	J	72 936	21 537	15 081	6 678	8 296	2 520	14 676	1 088	2 082	978
		F	72 291	20 903	15 201	6 415	8 947	2 660	13 964	758	2 216	1 227
		M		26 752	16 607			3 032	16 741	895	2 365	801
696	Coutellerie	J	19 599	8 531	1 356	1 996	2 264	997	3 673	32	479	271
		F	16 396	6 913	1 365	1 621	2 048	942	2 363	122	447	575
		M		8 625	1 902			569	2 673	26	630	471
697	Articles métalliques pour usage domestiq.	J	31 567	7 892	6 053	1 975	2 727	2 731	7 730	1 129	849	481
		F	31 602	8 512	6 130	2 154	2 912	2 233	7 546	502	960	653
		M		11 570	9 065			1 630	8 722	441	1 333	555
699	Articles manufact. en mét. communs, n.d.a.	J	97 946	27 494	16 579	10 370	6 765	4 287	25 260	1 557	4 992	642
		F	89 701	25 886	16 348	8 604	6 773	4 487	19 389	1 427	5 784	1 003
		M		32 907	23 692			6 173	25 397	1 555	6 049	970
711	Chaudières et leurs appareils auxiliaires	J	2 121	660	125	44	7	10	457	452	24	342
		F	4 004	825	151	19	30	18	201	905	20	1 835
		M		1 086	262			21	114	908	31	1 401
712	Machine à vapeur, locomob., turb. à vapeur	J	7 191	1 699	1 027	980	360	166	678	207	2 074	
		F	4 204	1 159	886	286	396	18	1 074	223	160	
		M		2 986	379			11	1 188	466	1 009	
713	Moteurs à pistons	J	127 355	42 248	23 792	11 766	7 475	11 495	24 303	1 227	2 351	2 698
		F	144 146	37 351	30 625	5 917	6 963	27 380	28 655	1 695	3 079	2 481
		M		47 126	31 340			21 360	34 175	1 592	10 563	3 160
714	Propulseurs à réaction, turbines à gaz	J	293 629	13 771	97 702	16 917	17 677	1 280	133 634	1 951	10 697	
		F	220 159	19 127	75 222	10 714	10 009	6 635	88 722	899	7 317	1 514
		M		26 515	77 263			3 551	89 988	1 537	8 005	2 356
716	Machine et appareils élect. rotatifs	J	63 522	18 447	15 671	8 701	3 514	1 128	11 864	1 054	2 767	376
		F	57 526	18 996	10 266	6 655	3 784	1 328	9 443	3 967	2 836	251
		M		28 728	9 781			1 240	10 307	950	3 572	891
718	Autres moteurs et machines motrices	J	12 546	7 348	1 009	1 719	481	292	1 530	4	160	3
		F	6 247	2 742	1 517	201	539	375	742	4	127	
		M		5 302	7 198			289	793	14	237	12
721	Machines agricoles, sauf tracteurs	J	33 911	6 115	12 566	1 505	2 056	2 868	5 328	824	2 432	217
		F	39 281	8 345	13 605	869	3 091	2 301	7 192	677	2 602	599
		M		10 246	22 384			2 918	11 143	579	3 241	171
722	Tracteurs, sauf pour semi-remorques	J	13 325	1 977	4 781	1 243	782	702	2 199	72	1 022	547
		F	11 607	1 051	5 799	248	820	337	1 706	235	649	762
		M		1 526	8 865			742	2 452	360	1 095	665

Quantity in 1000 kg

Quantités en 1000 kg

SITC CTIC Rev. 2	Products - Produits	1983	EUR 10	Deutsch- land	France	Italia	Nederland	Belg.-Lux	United Kingdom	Ireland	Danmark	Ελλάδα
723	Civil engineering equipment	J	11 426	1 840	2 527	2 068	919	318	3 129	146	225	254
		F	11 094	2 421	2 254	1 041	660	406	3 473	77	157	605
		M		2 948	2 299			372	4 341	110	276	1 038
724	Textile and leather machinery, n.e.s.	J	4 566	1 584	683	765	210	196	947	32	66	83
		F	4 464	1 542	724	557	231	354	644	115	95	202
		M		1 862	1 193			279	916	71	118	120
725	Paper and pulp mill machinery	J	1 140	341	137	86	76	11	377	34	73	5
		F	1 086	438	117	216	26	19	223	21	21	5
		M		586	164			82	311	41	32	10
726	Printing and bookbinding machinery	J	1 957	412	283	293	330	92	467	14	66	
		F	1 866	618	320	171	275	19	347	14	98	4
		M		555	438			63	667	4	156	9
727	Food processing machinery, non-domestic	J	832	320	187	88	60	16	150	3	18	10
		F	960	335	80	70	59	19	322	3	57	15
		M		306	178			27	257	6	29	6
728	Other specialized machinery	J	7 499	3 054	747	488	624	517	1 524	151	250	144
		F	7 680	2 530	926	353	397	471	1 601	1 089	260	53
		M		4 028	1 130			695	1 647	107	336	65
736	Machine-tools for working metal	J	9 276	3 150	1 364	1 601	307	407	2 060	61	243	83
		F	6 947	2 337	1 501	754	271	420	1 142	70	248	204
		M		2 893	1 534			527	1 557	35	249	110
737	Metalworking machinery, n.e.s.	J	3 762	800	440	353	109	1 507	491	1	49	12
		F	2 877	666	142	492	49	1 063	363	10	51	41
		M		1 128	446			2 709	285	8	43	103
741	Heating and cooling equipment	J	6 624	2 120	1 212	818	506	224	1 174	158	337	75
		F	6 231	2 375	1 003	352	396	197	1 442	145	249	72
		M		2 219	1 476			246	1 339	108	403	94
742	Pumps for liquids etc.	J	3 335	1 066	774	381	189	182	596	35	102	10
		F	3 194	1 145	750	266	174	187	516	34	101	21
		M		1 205	751			140	589	15	124	6
743	Pumps, n.e.s.; fans; centrifuges, etc.	J	7 820	2 035	1 966	981	339	471	1 238	58	609	123
		F	7 818	2 308	2 117	807	326	429	1 217	82	391	141
		M		2 866	2 017			518	1 094	44	518	69
744	Mechanical handling equipment	J	18 061	3 603	3 457	1 498	1 790	1 538	4 739	175	897	364
		F	17 506	4 465	3 343	1 250	1 676	1 804	3 076	149	877	866
		M		5 440	3 429			1 007	4 127	165	3 210	753
745	Non-electrical machinery, tools, etc.	J	3 805	1 000	647	218	254	111	1 330	74	97	74
		F	3 929	1 050	899	248	193	112	1 199	54	129	45
		M		1 112	906			147	1 058	22	103	33
749	Non-electrical machinery, parts, etc., n.e.s.	J	16 903	5 683	2 758	2 280	1 309	1 359	2 588	131	717	78
		F	16 079	5 760	2 715	1 692	902	1 251	2 571	192	799	197
		M		6 808	4 128			1 333	3 004	95	1 165	99
751	Office machines	J	5 121	1 815	911	718	258	131	1 139	31	92	26
		F	4 322	1 186	774	709	239	152	1 109	15	94	44
		M		1 978	1 111			193	1 541	9	114	39
752	ADP machines and units thereof	J	4 086	838	771	365	324	164	1 386	163	71	4
		F	4 229	858	736	314	363	140	1 582	146	84	6
		M		1 102	891			163	2 044	100	122	8
759	Office and ADP machine parts and access.	J	2 598	491	354	188	456	42	698	333	35	1
		F	2 866	526	374	413	240	44	839	389	35	6
		M		636	360			44	929	436	42	1
761	Television receivers	J	5 177	1 664	582	203	672	116	1 757	17	160	6
		F	4 239	1 651	347	137	357	114	1 433	46	151	3
		M		2 102	422			142	2 050	16	114	3
762	Radio broadcast receivers	J	5 317	2 136	857	314	388	162	1 277	5	101	77
		F	4 576	1 971	692	147	339	138	1 124	10	74	81
		M		2 329	844			129	1 263	10	108	80
763	Sound recorders, phonographs	J	4 540	2 182	755	271	603	198	366	11	113	41
		F	4 130	2 201	603	182	458	127	413	22	75	49
		M		1 929	874			217	503	5	95	41
764	Telecomm. equipment, parts, acc., n.e.s.	J	6 248	1 717	963	656	457	412	1 428	173	263	179
		F	14 565	1 829	912	485	447	307	9 962	195	281	147
		M		1 966	1 044			318	1 725	168	325	138
771	Electric power machinery, n.e.s.	J	2 977	1 155	499	231	266	177	422	81	146	
		F	3 115	1 409	555	242	177	158	431	36	106	
		M		1 668	597			226	549	38	132	2
772	Switchgear etc and parts n.e.s.	J	3 940	1 092	535	486	343	226	915	176	123	44
		F	3 954	1 188	624	341	305	265	903	157	111	40
		M		1 623	685			345	983	187	120	80
773	Electrical distributing machinery	J	5 471	2 001	915	317	296	227	1 074	99	468	74
		F	5 380	1 760	1 143	195	166	192	1 117	349	414	44
		M		2 746	1 448			420	1 135	222	671	25
774	Electro-medical and radiological app.	J	348	94	64	7	44	9	93	28	7	2
		F	358	104	47	6	43	7	130	15	4	2
		M		146	64			14	131	18	6	2
775	Domestic equipment, n.e.s.	J	13 640	3 372	4 453	733	715	490	3 215	42	502	118
		F	14 560	3 822	5 441	473	931	729	2 270	56	618	222
		M		4 401	7 035			1 196	2 965	69	749	312
776	Transistors, valves, tubes, etc.	J	5 663	1 323	1 041	462	7	199	2 574	45	6	6
		F	5 922	1 198	1 043	961	42	142	2 413	50	7	66
		M		1 562	1 272			231	3 226	56	6	74
778	Other electrical machinery n.e.s.	J	15 098	3 817	3 758	2 239	1 423	818	2 414	113	362	154
		F	15 662	5 406	4 000	1 642	1 024	676	2 079	56	534	245
		M		5 475	4 330			674	2 640	80	535	341

**import
EXTRA (EUR 10)**
**COMMERCE DE LA CE
par groupes de la CTCI**

Value in 1000 ECU

Valeurs en 1000 ECU

SITC CTIC Rev. 2	Products - Produits	1983	EUR 10	Deutsch- land	France	Italia	Nederland	Belg.-Lux	United Kingdom	Ireland	Danmark	Ελλάδα
723	Matériel de génie civil et construction	J	56 723	7 085	13 999	10 457	3 700	1 116	16 609	611	2 279	867
		F	56 336	9 619	13 250	4 736	3 845	1 413	17 442	980	1 260	3 791
		M		13 796	11 505			1 163	15 097	455	1 749	6 547
724	Machines pour indust. textile, cuirs, peaux	J	54 397	15 476	9 843	11 184	2 307	1 931	10 929	562	972	1 213
		F	54 351	15 626	11 302	8 043	2 604	2 905	8 494	1 041	1 341	2 995
		M		19 100	14 715			3 451	12 516	1 155	1 932	1 305
725	Machines pour la fabrication de papier	J	12 616	2 929	2 513	861	1 017	236	4 337	142	528	53
		F	14 135	3 950	2 209	3 967	309	314	2 976	314	138	48
		M		4 667	1 994			1 478	3 640	703	345	106
726	Machines p. imprimerie, brochage, reliure	J	33 247	7 528	6 238	1 843	3 961	2 314	9 690	230	1 432	11
		F	34 211	11 272	6 167	3 579	3 069	633	8 190	241	893	167
		M		9 091	7 363			1 363	15 663	381	1 199	138
727	Mach. indust. aliment. sf appareils ménagers	J	8 710	1 854	1 693	1 005	1 033	191	2 448	68	303	115
		F	9 721	2 121	1 149	654	1 220	291	3 387	87	465	347
		M		2 391	1 907			257	3 370	144	446	97
728	Aut. mech. appar. spécialisés p. industries	J	92 648	30 652	12 568	8 993	6 822	4 784	21 726	2 938	2 386	1 779
		F	91 015	25 663	15 521	7 832	5 864	4 682	21 908	6 400	2 489	456
		M		37 221	17 984			3 843	23 199	2 296	2 979	709
736	Machines-outils pour travail métaux	J	87 563	29 231	12 295	11 589	2 514	4 389	24 562	922	1 581	500
		F	75 301	27 828	13 674	5 957	2 832	5 189	13 083	1 617	1 917	3 204
		M		32 654	14 742			5 216	17 670	553	2 173	668
737	Autres machines pour travail métaux	J	19 446	6 210	4 270	1 521	1 616	1 892	3 238	59	539	101
		F	17 937	4 962	2 876	2 074	1 075	996	4 312	142	631	869
		M		6 418	5 429			1 849	5 093	551	733	352
741	Machines appar. p. chauffage, réfrigération	J	54 339	17 493	11 026	5 079	3 259	2 126	11 227	1 439	2 112	578
		F	53 272	17 561	10 038	2 867	3 369	1 980	13 654	1 259	1 867	677
		M		20 625	17 857			2 124	13 161	903	2 730	772
742	Pompes pour liquides	J	40 544	10 763	8 155	5 463	4 139	1 857	8 568	355	1 120	124
		F	35 211	10 227	8 534	2 718	2 856	1 983	7 041	329	1 229	294
		M		12 255	9 263			1 878	8 200	232	1 345	115
743	Aut. pompes, ventilat., centrifugeuses, etc.	J	73 243	18 404	18 787	7 824	3 950	3 785	14 591	1 274	4 027	601
		F	69 327	19 931	15 953	5 666	4 129	3 340	15 261	1 498	2 680	869
		M		24 412	16 730			4 873	15 655	1 088	3 032	578
744	Équipement mécanique de manutention	J	71 352	13 899	14 100	5 578	6 072	5 550	19 062	912	5 080	1 099
		F	70 367	17 460	15 597	5 177	7 142	4 477	13 479	574	3 572	2 889
		M		21 074	16 075			4 881	17 287	715	11 409	3 798
745	Aut. machines, appareils et outils non élect.	J	57 744	13 204	14 589	4 730	4 789	1 711	14 868	1 418	1 587	848
		F	62 586	16 590	14 639	5 077	5 046	2 729	14 233	1 289	2 326	657
		M		17 636	16 107			3 127	19 047	590	2 184	708
749	Parties et accessoires de machines, n.d.a.	J	145 775	43 118	28 083	15 462	12 599	8 252	29 345	2 634	5 629	653
		F	149 045	47 884	27 229	16 424	9 638	8 629	29 611	2 184	6 045	1 401
		M		55 303	33 901			8 960	37 683	1 671	7 044	1 056
751	Machines et appareils de bureau	J	102 825	32 938	20 273	15 417	6 114	2 993	21 874	505	2 165	546
		F	93 724	25 630	17 162	15 061	5 140	4 206	23 233	300	2 188	804
		M		39 116	23 375			5 557	28 794	250	2 848	838
752	Mach. automat. p. traitement informatique	J	327 288	79 129	57 856	26 377	25 316	12 080	104 168	14 630	7 447	285
		F	346 242	79 262	63 924	24 986	31 575	11 831	114 901	11 258	7 958	547
		M		111 791	70 839			14 207	151 035	8 852	11 688	985
759	Parties et accessoires pour mach. 751+752	J	184 378	47 202	29 896	12 794	25 257	3 773	44 489	17 754	3 103	110
		F	217 101	60 841	35 132	9 171	27 807	3 575	51 441	26 018	3 039	77
		M		67 733	38 848			4 485	62 325	28 359	3 455	105
781	Récepteurs de télévision	J	62 769	19 737	7 809	2 236	8 375	1 527	21 149	175	1 666	95
		F	50 632	19 398	4 572	1 517	4 497	1 474	16 989	477	1 673	37
		M		25 898	5 985			1 510	26 156	227	1 326	29
762	Récepteurs de radiodiffusion	J	85 663	33 913	14 597	6 408	6 204	2 932	18 808	94	1 555	1 152
		F	78 878	34 497	13 006	2 933	5 423	2 552	17 833	193	1 225	1 216
		M		41 417	16 701			2 552	20 904	138	1 809	1 105
763	Phonographes, machines à dicter, etc.	J	118 379	55 547	20 350	7 406	16 888	5 800	7 845	476	3 093	974
		F	111 868	59 513	15 502	4 698	13 775	3 873	9 975	940	2 326	1 266
		M		57 950	21 846			6 572	11 594	196	2 594	890
764	Appareils de télécommunication, n.d.a.	J	178 844	53 238	19 240	19 202	12 766	8 800	49 439	6 809	6 608	2 742
		F	183 097	50 330	28 058	17 673	13 037	12 318	47 896	6 319	7 251	2 217
		M		62 061	22 721			10 297	56 106	7 608	8 044	2 019
771	Mach. p. production et transformation d'élect.	J	32 921	10 307	4 794	2 239	4 011	1 437	7 614	1 453	1 062	4
		F	32 644	11 458	4 482	2 098	2 701	1 194	9 016	957	710	28
		M		14 208	5 434			1 491	9 685	944	939	38
772	Appareils pour coupure, connexion, etc.	J	122 804	40 143	18 147	12 638	7 100	4 837	31 118	4 788	3 561	472
		F	133 816	45 622	20 453	10 923	9 168	5 276	32 123	5 820	3 669	762
		M		59 772	22 559			7 319	36 061	6 874	4 054	917
773	Équipement pour distribution d'électricité	J	35 402	11 557	5 882	2 279	1 746	1 489	9 672	864	1 574	339
		F	37 233	12 331	7 496	1 662	1 394	1 223	9 656	1 638	1 684	149
		M		16 465	10 393			1 795	10 223	1 229	2 509	141
774	Appar. électricité médicale et de radiologie	J	30 710	9 671	5 474	1 229	4 223	443	7 221	1 343	658	48
		F	31 947	10 822	5 646	1 156	4 623	577	7 965	906	480	72
		M		14 064	5 357			1 040	9 904	739	674	73
775	Machines et appareils à usage domestique	J	61 002	15 808	14 099	3 877	5 317	2 392	16 581	292	2 096	540
		F	61 973	16 730	17 681	3 691	4 269	2 477	13 844	275	2 493	493
		M		19 976	20 944			3 785	17 588	419	3 110	889
776	Lampes et tubes électroniques, etc.	J	172 664	61 505	23 770	20 514	1 444	4 633	51 633	7 298	1 715	152
		F	188 266	68 121	30 721	19 478	1 366	4 744	52 034	9 381	1 893	528
		M		73 542	33 831			5 152	62 274	11 233	2 226	633
778	Autres machines et appar. élect., n.d.a.	J	161 548	55 411	29 394	19 352	16 568	5 870	28 519	2 170	2 942	1 222
		F	157 854	60 130	29 288	13 683	14 915	6 330	26 386	1 560	3 908	1 654
		M		69 751	38 496			6 733	30 690	1 869	4 245	1 981

Quantity in 1000 kg

Quantités en 1000 kg

SITC CTIC Rev. 2	Products - Produits	1983	EUR 10	Deutsch- land	France	Italia	Nederland	Belg.-Lux	United Kingdom	Ireland	Danmark	Ελλάδα
781	Passenger motor vehicles, excluding buses	J	98 511	17 591	28 934	10 160	9 711	13 083	11 045	2 748	3 905	1 334
		F	135 861	25 537	28 638	6 366	10 444	22 692	31 508	2 188	6 529	1 959
		M		30 085	39 977			22 619	29 842	1 556	7 024	1 238
782	Lorries, special motor vehicles, n.e.s.	J	17 695	2 223	3 427	2 328	663	2 015	3 214	590	925	2 310
		F	18 941	1 904	3 243	2 608	982	2 062	4 979	603	1 400	1 180
		M		3 637	3 888			2 128	5 435	642	1 780	1 729
783	Road motor vehicles, n.e.s.	J	4 108	268	223	46	6	5	1 943	9	16	1 692
		F	1 578	146	1	18	75	52	1 144	56	23	63
		M		191	193			57	1 267	6	108	23
784	Motor vehicle parts and accessories, n.e.s.	J	40 026	11 382	8 901	2 502	3 288	5 683	5 808	337	665	1 460
		F	44 056	10 834	9 189	2 236	2 271	10 958	6 324	633	661	950
		M		13 332	12 036			9 111	8 492	767	1 156	1 520
785	Motor and other cycles etc.	J	7 808	2 574	1 289	997	465	465	1 554	23	211	230
		F	7 871	2 771	963	418	611	386	2 024	59	422	217
		M		6 778	2 682			802	2 909	30	487	524
786	Vehicles n.e.s., not motorized trailers	J	8 121	3 477	1 582	1 021	403	351	1 016	3	231	37
		F	7 556	2 786	1 887	552	703	176	1 289		143	20
		M		2 829	2 742			258	1 204		2	185
791	Railway vehicles and associated equipment	J	2 206	571	696	295	81	22	423	1	117	
		F	1 568	267	832	61	83	2	178	2	122	1
		M		597	1 229			16	44		2	283
792	Aircraft and associated equipment	J	1 012	339	292	61	161	67		7	65	20
		F	514	94	169	37	69	70		8	54	13
		M		156	319			69		11	72	7
793	Ships and boats	J	118 592	27 343	78 526	6 842	3 291	423	907		1 217	43
		F	48 414	5 573	7 001	134	202	1 015	493		33 683	313
		M		245 225	4 366			580	9 387		1 775	108
812	Sanitary, heating, lighting apparatus	J	8 564	4 009	944	847	495	707	1 098	9	440	15
		F	9 398	4 941	1 042	752	548	513	1 091	15	465	21
		M		4 926	1 344			623	1 201	35	538	44
821	Furniture and parts thereof	J	51 124	17 903	13 666	1 129	3 575	1 498	11 130	176	1 918	129
		F	50 030	16 473	14 080	1 215	4 785	2 002	9 120	110	2 161	84
		M		23 238	17 429			2 030	10 018	181	3 180	111
831	Travel goods, handbags and similar	J	7 472	1 879	1 879	167	760	426	2 148	32	161	20
		F	7 680	1 715	2 183	125	632	374	2 428	36	178	9
		M		2 223	2 310			336	2 161	35	209	17
842	Men's outerwear not knitted	J	10 507	4 036	1 717	419	1 164	403	2 538	21	205	4
		F	12 328	4 903	1 870	375	1 584	616	2 370	56	523	31
		M		4 793	1 910			511	2 182	47	373	27
843	Women's outerwear not knitted	J	9 062	4 708	861	340	698	165	1 986	32	269	3
		F	10 044	5 495	1 058	259	970	236	1 501	58	448	19
		M		5 807	991			214	1 538	43	372	9
844	Garments under, not knitted	J	4 912	2 069	659	114	411	143	1 284	21	210	1
		F	5 010	2 173	677	212	508	183	1 029	25	162	11
		M		2 129	776			137	1 029	31	138	3
845	Outerwear, knitted, not elastic	J	7 420	3 311	942	215	765	201	1 832	25	128	1
		F	7 950	3 640	964	77	875	262	1 940	41	141	10
		M		3 753	975			223	1 476	51	135	5
846	Garments under, knitted or crocheted	J	7 473	3 115	1 312	249	710	167	1 688	19	212	1
		F	7 615	2 921	1 566	423	726	187	1 484	44	263	1
		M		3 339	1 599			257	1 313	33	257	9
847	Textile clothing accessories, n.e.s.	J	2 732	826	388	424	231	97	606	8	148	6
		F	2 436	936	348	146	283	107	504	11	119	2
		M		1 019	390			63	403	12	116	1
848	Headgear, non-textile clothing access.	J	6 256	2 784	669	287	699	139	1 306	88	266	18
		F	5 262	2 450	692	379	395	132	1 113	51	128	22
		M		2 111	784			114	869	30	190	21
851	Footwear	J	17 198	4 328	3 810	1 222	1 724	593	4 791	207	504	19
		F	18 199	4 848	3 360	1 587	1 843	758	5 015	191	541	56
		M		5 266	3 658			831	4 695	213	619	126
871	Optical instruments and apparatus	J	318	96	62	35	27	8	80	1	5	3
		F	233	64	35	19	29	17	56	1	7	5
		M		109	77			12	99	1	3	10
872	Medical instruments and appliances	J	1 434	451	195	149	86	63	365	58	48	19
		F	1 334	422	213	94	88	65	330	47	40	35
		M		508	302			102	444	38	56	20
873	Meters and counters, n.e.s.	J	167	65	14	21	10	6	29	1	16	5
		F	223	64	11	66	15	6	37		17	7
		M		95	13			8	41	3	13	10
874	Measuring, checking, controlling instrum.	J	2 799	715	410	294	221	86	929	33	77	34
		F	2 525	566	406	251	215	104	830	34	66	53
		M		859	542			96	930	55	77	28
881	Photographic apparatus and equipment	J	1 087	401	157	90	82	35	293	4	18	7
		F	1 246	417	179	82	99	40	385	7	20	17
		M		387	216			45	423	3	22	5
882	Photographic and cinematographic supplies	J	4 665	1 568	491	593	514	221	1 071	17	161	29
		F	4 180	1 539	551	438	302	231	908	36	138	37
		M		1 400	659			210	1 254	49	178	52
883	Developed cinematographic film	J	43	3	4	2	1	1	29	1	2	
		F	40	3	3	11	2		18		1	1
		M		4	4			2	28	1	1	
884	Optical goods, n.e.s.	J	404	102	70	22	34	9	143	4	14	6
		F	398	116	73	25	32	13	115	7	12	5
		M		162	88			11	174	10	13	3

**import
EXTRA (EUR 10)**
**COMMERCE DE LA CE
par groupes de la CTIC**

Value in 1000 ECU

Valeurs en 1000 ECU

SITC CTIC Rev. 2	Products - Produits	1983	EUR 10	Deutsch- land	France	Italia	Nederland	Belg.-Lux	United Kingdom	Ireland	Danmark	Ελλάδα
781	Automobiles pour personnes sauf bus	J	385 212	72 435	109 757	40 537	33 891	45 394	55 851	12 093	10 823	4 631
		F	560 525	105 672	109 927	29 620	38 439	85 450	153 862	9 683	20 385	7 487
		M		124 066	157 066			88 313	140 859	7 195	24 487	4 880
782	Automobiles p. march. et usages spéciaux	J	72 318	12 119	13 544	8 882	1 960	7 134	13 227	2 600	4 537	8 315
		F	80 717	9 841	12 784	11 607	4 407	7 794	20 832	2 649	6 376	4 427
		M		18 583	14 247			8 845	22 709	3 026	7 617	7 175
783	Véhicules automobiles routiers, n.d.a.	J	22 487	1 635	1 135	100	26	18	10 177	51	74	9 271
		F	7 996	708	5	16	399	231	5 964	267	122	284
		M		633	859			190	6 605	37	592	54
784	Parties véhicules automobiles routiers	J	167 214	45 028	34 392	8 339	16 144	25 811	28 377	1 511	3 400	4 212
		F	200 958	40 957	40 897	6 758	10 424	60 352	31 664	2 568	3 628	3 710
		M		54 497	42 734			47 241	37 330	3 107	5 853	4 460
785	Motocycles, vélocipèdes avec ou sans moteur	J	51 622	15 787	9 198	8 653	3 139	3 345	8 684	169	1 626	1 021
		F	51 169	17 421	6 924	3 810	3 591	2 764	12 009	309	2 959	1 382
		M		42 270	19 074			6 261	17 565	250	3 316	2 665
786	Véhicules non motorisés, remorques	J	15 127	7 115	2 610	1 531	844	807	1 529	12	587	92
		F	16 103	5 784	5 302	809	1 163	514	2 780	1	396	34
		M		4 581	4 543			489	1 868	7	816	70
791	Véhicules et matériel pour chemins de fer	J	13 972	3 830	1 023	2 639	1 621	182	4 175	46	467	1
		F	8 395	2 843	1 126	760	1 641	71	1 788	26	139	25
		M		4 474	1 659			250	826	32	394	415
792	Appareils de navigation aérienne	J	259 224	114 252	77 317	6 986	28 913	24 285	22 648	2 112	4 628	731
		F	159 412	24 152	73 736	10 953	21 857	22 648	1 485	1 294	3 842	739
		M		31 802	130 146			21 069	1 294	3 127	687	
793	Bateaux	J	93 079	3 875	49 677	11 932	8 500	283	1 149	6	8 243	9 414
		F	146 007	2 879	12 435	979	600	388	3 737		61 876	63 113
		M		29 797	7 281			543	25 411		2 960	11 262
812	App. sanit. hygiénique, chauffage, éclairage	J	23 995	9 194	2 336	4 170	1 611	1 152	3 533	55	1 856	88
		F	24 491	11 279	2 401	2 213	1 601	1 017	3 721	93	2 020	146
		M		12 045	3 124			1 180	4 029	151	2 081	198
821	Meubles et leurs parties et pièces	J	102 204	39 827	24 903	2 422	6 095	2 891	20 605	446	4 576	439
		F	103 249	38 476	25 119	2 506	7 754	3 311	19 757	377	5 580	369
		M		55 469	30 084			3 508	21 307	668	7 721	465
831	Articles voyage, sacs à main et similaire	J	48 070	16 284	9 297	1 381	4 341	2 689	12 701	201	1 000	176
		F	45 125	14 070	9 854	1 482	3 530	2 492	12 012	228	1 359	98
		M		19 856	11 951			2 490	13 093	210	1 975	151
842	Vêtements dessus hommes, sauf bonneterie	J	152 115	61 340	24 042	5 598	16 555	5 356	35 384	424	3 362	54
		F	186 855	74 660	26 869	5 880	24 456	7 896	36 873	1 147	8 358	716
		M		76 847	25 747			6 836	36 554	946	6 515	437
843	Vêtements dessus femmes, sauf bonneterie	J	195 382	105 499	19 950	8 353	12 997	3 606	38 385	831	5 703	58
		F	221 586	124 274	23 279	7 056	19 084	5 319	31 829	1 302	9 156	287
		M		135 076	23 311			4 750	31 738	1 147	7 120	194
844	Sous-vêtements, sauf bonneterie	J	72 720	31 155	10 503	1 856	6 745	2 428	17 038	575	2 405	15
		F	82 837	36 178	12 392	3 208	8 771	3 431	15 694	516	2 484	163
		M		35 646	13 541			2 736	12 891	566	2 065	47
845	Vêtements dessus bonneterie non élast.	J	136 528	64 620	16 434	4 248	13 742	3 975	30 115	520	2 850	24
		F	152 319	74 606	17 731	1 994	16 067	4 727	32 782	835	3 395	242
		M		77 686	18 198			4 852	26 313	1 238	3 214	121
846	Sous-vêtements de bonneterie	J	117 082	49 552	20 895	3 168	10 624	2 585	25 968	389	3 888	43
		F	130 394	51 816	26 339	7 139	12 552	3 281	23 211	763	5 262	31
		M		59 241	26 185			4 525	21 993	787	5 317	181
847	Accessoires du vêtement en textile, n.d.a.	J	29 476	10 763	5 022	3 044	2 114	935	5 815	98	1 581	104
		F	29 651	12 639	4 296	2 196	3 014	1 153	4 863	107	1 344	39
		M		14 787	5 222			763	4 606	147	1 385	26
848	Vêtements en mat. n. textile; coiffures	J	86 679	49 012	7 987	4 291	8 835	1 671	11 587	420	2 423	453
		F	79 415	44 630	8 834	4 078	6 450	1 894	11 445	345	1 605	134
		M		45 045	10 200			1 898	9 613	225	2 048	140
851	Chaussures	J	139 378	47 425	28 032	7 295	12 289	5 320	32 901	1 473	4 443	200
		F	162 016	52 086	28 113	11 777	15 349	6 677	40 595	1 691	4 757	971
		M		58 753	29 138			7 507	40 430	1 968	5 394	1 082
871	Appareils et instruments d'optique	J	16 200	4 813	2 463	1 963	1 621	361	4 658	38	242	41
		F	16 823	4 675	2 599	1 082	1 106	2 019	4 659	36	538	107
		M		6 459	3 396			781	6 075	63	214	129
872	Instruments et appareils médico-chirurg.	J	54 054	15 842	9 593	7 548	3 878	2 246	9 806	3 095	1 691	355
		F	52 016	13 638	8 837	6 342	3 664	2 009	12 453	2 932	1 479	662
		M		18 575	12 768			12 280	14 356	2 154	2 537	549
873	Compteurs et instruments de mesure	J	5 075	1 620	653	737	332	252	895	55	441	90
		F	4 452	1 382	680	264	501	205	980	22	355	63
		M		2 282	1 035			246	1 194	141	312	236
874	Instruments de mesure, vérification, etc.	J	271 709	63 026	46 181	31 594	18 212	6 961	91 743	3 740	9 246	1 006
		F	253 561	55 179	39 493	28 006	21 796	6 491	91 783	3 007	6 237	1 569
		M		74 652	50 909			8 441	110 903	4 978	9 396	1 240
881	Appareils et équipement photographiques	J	51 704	16 326	9 741	4 824	4 357	1 319	13 938	74	824	301
		F	58 298	17 377	10 488	4 528	5 912	1 603	17 062	159	917	252
		M		20 662	12 494			2 041	19 535	71	1 216	212
882	Produits photo- et cinématographiques	J	75 715	22 154	11 293	8 248	11 669	2 305	16 878	1 031	1 795	342
		F	69 108	21 770	12 350	5 973	6 826	3 198	16 367	399	1 714	511
		M		22 600	13 344			2 868	22 473	688	2 130	695
883	Films cinéma, impressionnés et développés	J	3 477	415	362	725	74	74	1 652	45	102	28
		F	2 997	399	310	502	116	76	1 365	33	76	120
		M		500	732			91	1 426	37	73	29
884	Éléments d'optique; art. de lunetterie	J	33 551	11 330	4 894	3 609	2 250	638	9 215	360	1 000	255
		F	36 649	13 975	5 743	3 664	2 700	1 109	7 661	638	955	204
		M		19 323	6 745			1 229	10 125	939	1 015	115

Quantity in 1000 kg

Quantités en 1000 kg

SITC CTIC Rev. 2	Products - Produits	1983	EUR 10	Deutsch- land	France	Italia	Nederland	Belg.-Lux	United Kingdom	Ireland	Danmark	Ελλάδα
885	Watches and clocks	J	881	234	135	116	80	37	204	16	15	24
		F	854	210	137	151	60	29	213	19	10	25
		M		257	181			38	230	5	16	24
892	Printed matter	J	18 328	5 498	2 610	645	927	487	6 662	132	1 346	21
		F	15 853	4 985	2 722	383	873	513	5 308	78	968	22
		M		5 018	3 095			683	6 745	148	1 354	43
893	Articles of plastic, n.e.s.	J	19 288	4 773	3 565	1 185	2 172	838	5 007	367	1 149	232
		F	19 927	5 204	3 430	997	2 070	819	5 569	424	1 240	174
		M		5 854	4 169			976	4 969	279	1 567	85
894	Toys, games and sporting goods	J	15 989	4 099	2 433	1 220	1 379	901	4 824	250	818	65
		F	13 363	3 525	2 038	1 023	1 337	803	3 682	199	719	37
		M		3 948	3 005			786	4 767	162	1 344	89
895	Office and stationery supplies, n.e.s.	J	1 724	440	327	233	146	56	401	29	72	20
		F	1 912	472	425	319	118	71	346	24	113	24
		M		559	477			54	489	21	93	25
896	Works of art and antiques	J	297	55	6	8	47	98	63		14	6
		F	324	57	4	4	48	157	35		19	
		M		117	8			111	62		34	
897	Jewellery, goldsmiths' wares	J	370	80	144	38	18	14	69	2	4	1
		F	223	40	79	34	11	7	43	1	5	3
		M		42	74			7	46	2	3	4
898	Musical instruments and parts	J	8 287	1 655	3 010	611	499	214	1 950	72	166	120
		F	5 704	1 733	931	348	627	175	1 586	56	173	75
		M		2 072	990			172	2 182	41	181	95
899	Other manufactured goods, n.e.s.	J	14 034	4 819	2 006	1 235	1 417	895	3 008	36	485	133
		F	12 516	5 087	1 921	1 066	1 037	473	2 245	45	531	111
		M		4 825	1 930			631	2 397	41	714	104
911	Postal packages, n.e.s.	J	58			7	38			13		
		F	48			3	34			11		
		M			0					14		
931	Special transactions and commodities, n.e.s.	J	10 157	9 440			194			523		
		F	11 240	8 464		2 372	143			281		
		M		11 900						13		
941	Zoo animals, dogs, cats and the like	J	276	18	174	66	6	2	6		4	
		F	237	15	77	131	6	2	4	1	1	
		M		24	24			2	6		2	
951	Firearms of war and ammunition	J	295	69	10	13		5	99			89
		F	209	38	24	7		52	2		2	84
		M		63	33			41	6		3	82
961	Coin excluding gold, not legal tender	J	140	32	4				104			
		F	41	6	5			11	19			
		M		7	3			37	22			
971	Gold, non-monetary	J	40	13	1	9		15	2			
		F	35	18	3	5		2	7			
		M		24	1			9	21	1		10
972	Gold coin	J	5	2				3				
		F		1					2			
		M	3	3					6			

**import
EXTRA (EUR 10)**
**COMMERCE DE LA CE
par groupes de la CTIC**

Value in 1000 ECU

Valeurs en 1000 ECU

SITC CTIC Rev. 2	Products - Produits	1983	EUR 10	Deutsch- land	France	Italia	Nederland	Belg.-Lux	United Kingdom	Ireland	Danmark	Ελλάδα
885	Horlogerie	J	75 649	22 548	13 664	18 868	4 399	2 279	11 694	392	1 295	510
		F	74 772	19 744	17 408	14 947	4 542	2 564	13 383	561	975	648
		M		23 688	25 574		3 511	16 307	239	1 561	852	
892	Imprimés	J	76 299	21 503	12 083	3 413	4 723	2 697	25 716	673	5 131	160
		F	72 951	19 116	13 691	2 242	4 979	2 681	25 171	1 214	3 687	168
		M		22 212	15 123		3 474	29 866	1 503	4 673	713	
893	Ouvrages, n.d.a., en matières plastiques	J	69 614	19 581	11 679	5 998	6 794	3 102	16 362	1 777	3 644	677
		F	72 014	21 626	12 740	5 064	7 022	3 383	15 835	1 972	3 963	409
		M		24 612	14 457		4 215	18 305	1 235	5 117	417	
894	Voitures d'enfants, articles de sport, jouets	J	116 387	30 002	22 197	10 866	7 880	5 697	28 562	5 383	5 189	611
		F	106 085	26 101	22 566	10 931	8 517	5 814	22 779	3 265	5 711	401
		M		31 490	30 303		6 892	31 794	3 425	8 422	388	
895	Papeterie, fournitures de bureau	J	23 269	6 457	4 543	3 509	1 773	1 031	4 842	336	616	162
		F	22 562	5 961	5 305	2 898	1 858	656	4 789	407	758	132
		M		7 824	6 199		817	5 797	425	974	188	
896	Objets d'art et antiquités	J	63 008	5 751	8 885	221	2 884	445	44 532	4	225	61
		F	47 859	9 700	4 670	185	5 659	578	26 711	9	326	21
		M		10 450	6 770		708	87 587	23	415	5	
897	Bijouterie, joaillerie, orfèvrerie	J	35 450	6 599	8 950	2 806	1 785	935	13 680	271	379	45
		F	38 561	7 023	10 885	2 728	1 363	731	15 064	188	510	69
		M		8 385	15 748		2 204	27 823	183	406	80	
898	Instruments de musique et accessoires	J	108 789	30 192	17 640	8 115	9 674	3 546	34 144	1 856	2 389	1 233
		F	100 259	34 337	15 341	4 722	7 700	3 470	29 301	1 612	2 877	899
		M		38 179	18 063		3 685	36 492	1 232	2 689	1 223	
899	Autres articles manufacturés, n.d.a.	J	80 197	23 965	15 330	8 114	9 207	5 331	14 299	495	2 679	777
		F	75 846	25 737	16 512	7 170	7 525	2 767	12 226	668	2 525	716
		M		28 340	18 475		3 715	14 422	616	3 336	742	
911	Colis postaux non classés ailleurs	J	37 380		707	670	1 890	48	33 774	291		
		F	22 379		819	532	1 635	59	19 134	200		
		M			902		125	12 563	302			
931	Transactions spéciales et articles n.d.a.	J	142 835	103 266			597		34 036	4 936		
		F	129 921	77 768		9 657	867	1	37 210	4 418		
		M		123 036					45 511	2 876		
941	Animaux zoo, chiens, chats, similaires	J	3 586	393	1 962	627	196	116	216	3	73	
		F	3 627	459	722	1 891	247	153	109	14	28	4
		M		557	894		149	172	1	33	2	
951	Armurerie et munitions de guerre	J	2 714	990	104	204	1	307	67	8	1 033	
		F	2 916	562	236	184	1	602	144	36	1 151	
		M		763	453		274	265	48	2 578		
961	Monnaies non en circul. sauf pièces d'or	J	14 869	8 557	1 393		28		4 891			
		F	11 587	2 874	1 936	2	43	527	6 204		1	
		M		2 396	920		1 329	4 086		3		
971	Or, non monétaire	J	269 082	51 089	9 720	154 907	4 662	35 119	13 065	132	388	
		F	216 580	60 004	12 279	95 932	1 097	33 167	11 374	103	144	2 480
		M		70 900	11 157			114 161	10 738	161	215	1 199
972	Monnaies d'or	J	72 471	27 595		21	855	43 994			6	
		F	43 561	11 746				31 721			44	50
		M		37 990				89 508			48	

Quantity in 1000 kg

Quantités en 1000 kg

SITC CTIC Rev. 2	Products - Produits	1983	EUR 10	Deutsch- land	France	Italia	Nederland	Belg.-Lux	United Kingdom	Ireland	Danmark	Ελλάδα
001	Live animals	J	86 619	11 293	20 281	66	31 426	10 432	6 803	5 097	1 113	108
		F	87 110	8 814	19 969	74	35 128	8 059	6 026	7 939	1 057	44
		M		11 396	25 986			8 637	6 525	8 846	1 323	
011	Meat, fresh, chilled or frozen	J	221 221	28 816	19 194	2 206	80 068	21 141	19 418	11 782	38 586	6
		F	214 034	23 650	17 058	1 945	74 837	19 089	19 585	17 004	40 880	
		M		32 073	21 364			23 332	26 670	10 804	49 469	
012	Meat, salted, dried or smoked	J	23 713	719	37	452	4 375	1 109	521	1 890	14 610	
		F	19 664	771	63	593	4 011	945	469	1 623	11 189	
		M		1 063	53			1 367	574	1 566	16 632	
014	Prepared or preserved meat, n.e.s.	J	22 217	1 452	2 450	878	4 725	5 314	492	1 059	6 049	
		F	24 621	1 691	2 539	1 073	4 703	5 330	528	1 938	7 821	
		M		2 084	3 071			6 657	542	1 146	8 138	
022	Milk and cream	J	298 322	169 813	52 399	188	26 127	26 391	16 664	3 049	3 688	3
		F	280 069	156 197	53 341	95	24 555	26 345	12 282	3 791	3 436	27
		M		178 320	73 222			39 378	10 775	4 923	4 437	5
023	Butter	J	37 233	6 485	2 026	3	15 567	3 752	3 923	1 385	4 092	
		F	24 940	3 739	2 176	1	9 507	4 316	4 592	1 027	2 548	
		M		6 384	2 899					1 873	4 032	
024	Cheese and curd	J	65 371	15 713	12 891	981	18 931	2 502	1 037	7 820	5 444	52
		F	62 337	14 550	13 957	1 380	20 552	1 559	1 752	3 110	5 371	106
		M		18 731	15 852			2 335	683	1 831	6 373	76
025	Birds' eggs, fresh, preserved	J	36 324	1 573	3 227	8	23 910	4 123	2 704	25	754	
		F	34 084	898	4 073	15	23 291	3 552	1 882	18	355	
		M		1 501	4 683			5 428	1 987	13	306	
034	Fish, fresh, chilled or frozen	J	47 715	5 767	6 747	1 118	11 071	2 667	4 195	3 040	12 916	194
		F	53 494	5 327	5 839	1 428	10 745	1 476	6 252	3 842	18 473	112
		M		5 110	5 236			1 763	4 905	6 641	21 829	74
035	Fish, dried, salted or smoked	J	3 915	90	36	23	1 977	30	343	903	488	25
		F	3 258	27	64	28	1 668	26	284	501	659	1
		M		12	103			34	270	548	672	7
036	Crustaceans and molluscs, fresh, frozen	J	11 352	173	804	203	7 138	133	1 108	403	1 356	34
		F	11 819	248	737	101	7 168	86	1 118	1 005	1 335	21
		M		514	913			122	2 211	543	1 696	59
037	Fish etc., prepared or preserved	J	7 272	1 184	269	643	1 546	287	610	53	2 582	98
		F	8 712	1 553	469	426	1 773	314	792	126	3 180	79
		M		2 013	424			454	972	101	3 380	116
041	Wheat and meslin, unmilled	J	361 846	7 791	224 612	75	21 736	10 200	89 196	7 400	836	11 648
		F	513 997	10 081	269 707	362	18 951	5 920	191 769	1 525	4 034	
		M		18 042	350 976			1 117	37 961	1 367	4 813	
042	Rice	J	33 074	1 665	120	13 892	10 378	6 832	109	35	43	359
		F	41 235	1 798	107	25 100	5 742	7 977	117	35	82	
		M		1 687	1 776			9 843	89	17	17	
043	Barley, unmilled	J	419 580	3 449	231 297		5 016	38 953	78 893	16 300	45 672	
		F	553 821	8 992	311 741		1 983	22 139	113 978	12 839	82 151	
		M		5 094	288 912			9 831	66 146	15 716	96 552	
044	Maize (corn), unmilled	J	555 780	9 797	268 377	5	2 176	274 172	201	1 052	7	
		F	474 196	10 774	321 164		839	139 768	1 235	409		
		M		6 908	403 914			115 164	1 159	48		
045	Other cereals, unmilled	J	27 199	203	19 383		4 883	2 377	32	321	3 509	
		F	29 183	223	19 384	64	2 624	1 575	1 551	253		
		M		499	33 570			1 431	340	116		
046	Meal end flour of wheat	J	20 097	4 919	5 774	956	1 494	4 329	2 509	20	96	111
		F	21 397	4 577	4 907	2 713	1 456	3 769	3 844	30	101	
		M		6 745	5 410			5 636	4 499	30	111	
047	Other cereal meals and flours	J	8 587	4 752	612	573	548	1 877	205	19	1	
		F	10 259	6 082	531	914	623	1 758	283	68		
		M		6 513	738			2 006	461	46	651	
049	Preparations of cereals, flour, starches	J	111 538	14 160	34 880	11 421	17 117	19 388	10 457	1 760	1 789	566
		F	113 355	15 540	38 845	11 928	15 779	14 368	12 250	1 666	2 056	923
		M		15 137	51 679			16 876	19 023	1 610	2 474	877
054	Vegetables and edible roots	J	645 684	13 666	90 766	33 441	423 143	60 193	7 898	1 889	3 311	11 377
		F	943 098	14 344	125 713	38 412	691 317	49 449	9 659	1 564	4 720	7 920
		M		19 744	114 990			72 765	15 295	2 607	5 487	4 198
056	Vegetables, roots, tubers, preserved	J	114 212	3 826	22 541	30 962	28 838	18 210	1 017	127	514	8 177
		F	105 773	4 351	19 151	34 780	24 501	13 265	1 268	190	360	7 897
		M		4 828	26 010			17 635	1 581	195	421	8 300
057	Fruit and nuts, fresh or dried	J	189 019	6 074	58 892	64 462	19 610	10 006	4 626	1 551	193	23 605
		F	187 615	5 807	59 519	66 930	19 586	10 595	4 687	1 689	27	18 775
		M		7 996	60 903			13 502	6 761	1 542	15	10 451
058	Prepared or preserved fruit	J	97 191	17 023	4 626	29 363	14 673	8 423	1 499	216	895	20 473
		F	94 433	19 340	5 163	27 931	13 815	9 380	2 141	215	1 017	15 431
		M		24 919	6 704			10 067	2 153	168	1 756	16 229
061	Sugar and honey	J	129 757	12 149	51 208	352	28 518	23 562	3 128	4 895	7 875	72
		F	112 754	16 515	34 342	678	23 789	17 200	4 355	4 382	11 471	44
		M		18 727	90 596			31 341	5 309	6 273	11 449	60
062	Sugar confectionery, not containing cocoa	J	9 527	1 390	872	610	2 590	1 181	1 512	907	343	122
		F	12 054	1 875	1 976	857	2 574	1 521	1 868	977	297	109
		M		2 027	1 596			2 011	2 147	1 059	350	43
071	Coffee and coffee substitutes	J	10 477	4 362	1 398	137	954	3 125	446	26	5	24
		F	9 259	3 858	1 166	61	1 434	1 845	670	75	144	6
		M		5 024	1 372			1 894	727	24	6	31
072	Cocoa	J	14 893	3 949	741	350	8 881	581	381	29	21	40
		F	17 090	2 551	819	227	12 366	359	446	282		
		M		3 917	568			370	322	30		

**export
INTRA (EUR 10)**
**COMMERCE DE LA CE
par groupes de la CTCl**

Value in 1000 ECU

Valeurs en 1000 ECU

SITC CTIC Rev. 2	Products - Produits	1983	EUR 10	Deutsch- land	France	Italia	Nederland	Belg.-Lux	United Kingdom	Ireland	Danmark	Ελλάδα
001	Animaux vivants p. alimentation humaine	J	172 437	24 730	62 540	653	43 258	18 223	12 488	8 822	1 629	94
		F	171 293	19 087	61 556	106	50 478	13 674	11 153	13 688	1 499	42
		M		23 577	76 824			15 942	10 822	15 535	1 930	
011	Viande etc. frais, réfrigérés, congelés	J	541 323	88 155	61 522	4 567	166 806	49 328	50 460	27 505	92 980	12
		F	517 184	72 408	55 442	4 332	155 502	43 641	48 836	41 388	95 623	
		M		98 371	67 953			55 262	68 727	25 798	118 840	
012	Viandes etc. séchés, salés, fumés	J	61 301	2 197	244	3 487	10 453	4 086	1 422	3 474	35 938	
		F	49 715	2 258	372	4 964	9 024	3 738	1 177	3 039	25 143	
		M		3 059	324			5 453	1 440	2 692	35 891	
014	Préparations et conserves de viande	J	59 560	5 053	6 335	2 143	12 103	13 894	1 108	2 954	15 970	
		F	63 216	5 256	6 320	3 202	11 666	14 004	1 334	2 478	18 956	
		M		6 692	7 662			18 913	1 261	3 277	20 664	
022	Lait et crème de lait	J	161 571	63 031	29 786	518	28 840	12 054	20 841	4 268	2 227	6
		F	163 211	66 077	36 643	209	26 755	14 526	11 747	5 252	1 978	24
		M		72 165	58 178			28 003	12 634	5 077	3 451	11
023	Beurre	J	125 968	23 237	7 447	14	53 464	9 903	13 178	4 397	14 328	
		F	84 792	13 845	7 839	3	32 150	10 245	8 304	3 365	9 041	
		M		23 464	10 423			13 286	14 827	6 287	14 141	
024	Fromage et caillebotte	J	191 550	44 806	44 324	4 436	50 269	7 331	2 751	21 274	16 174	185
		F	184 465	41 826	48 858	6 409	54 005	4 529	4 378	8 242	15 829	389
		M		53 532	54 305			6 917	1 685	4 447	18 692	266
025	Œufs d'oiseaux	J	34 835	1 662	3 031	19	22 681	4 043	2 715	77	707	
		F	33 551	1 415	3 812	61	22 507	3 430	2 549	35	358	
		M		1 804	4 954			5 973	2 549	39	331	
034	Poissons frais, réfrigérés, congelés	J	76 864	10 857	13 593	1 424	20 134	3 531	4 065	1 877	20 667	716
		F	77 474	9 214	9 032	2 268	17 502	2 386	5 186	2 713	28 729	444
		M		10 870	10 631			3 670	5 913	4 368	36 290	251
035	Poissons séchés, salés, fumés	J	7 269	273	226	86	2 630	127	867	968	2 062	30
		F	6 861	85	363	93	2 278	126	729	452	2 734	1
		M		113	542			101	859	512	3 483	10
036	Crustacés frais, réfrigérés, congelés	J	18 297	464	2 781	383	5 729	832	3 478	615	3 946	69
		F	17 830	344	3 067	167	5 505	458	3 346	1 041	3 841	61
		M		489	3 510			911	6 227	691	5 438	145
037	Poissons, crustacés, préparés ou conservés	J	23 615	3 756	1 453	2 003	4 091	1 260	2 281	85	8 338	348
		F	27 637	4 488	1 779	1 291	6 129	1 385	2 467	242	9 544	312
		M		6 600	1 904			1 806	2 989	209	10 731	565
041	Froment et méteil non moulus	J	76 594	1 865	47 132	19	4 916	3 092	18 103	1 877	180	3 366
		F	109 633	2 397	59 797	114	4 490	1 879	36 474	264	852	
		M		4 484	74 642			363	8 043	233	1 051	
042	Riz	J	20 034	1 203	75	7 377	5 170	6 081	92	28	8	76
		F	25 485	1 316	81	13 081	3 376	7 357	123	75	20	
		M		1 281	803			8 642	79	35		
043	Orge non mondée	J	87 032	754	47 941		1 275	8 073	15 959	2 886	10 144	18 372
		F	111 615	2 042	62 122		510	4 389	21 927	2 253	18 372	
		M		1 167	60 418			2 122	14 025	2 691	20 547	
044	Maïs non moulu	J	130 246	2 505	63 053	6	586	63 793	51	252	10	
		F	119 184	2 860	82 214	1	321	33 392	292	94		
		M		2 190	104 994			28 794	275	10		
045	Autres céréales non moulues	J	5 774	68	3 729		1 195	640	93	49	694	
		F	6 401	77	4 046	59	758	419	302	46		
		M		127	6 601			404	103	22		
046	Semoule et farine de froment	J	7 168	1 834	2 041	410	479	1 428	934	13	31	32
		F	8 079	1 709	2 038	1 095	451	1 291	1 438	25	34	
		M		2 501	2 185			1 915	1 669	13		
047	Autres semoules et farines	J	2 774	1 564	163	197	176	601	69	4	80	
		F	3 196	1 862	145	311	199	566	97	16		
		M		2 020	196			657	176	9		
048	Préparations de céréales, farines, féculs	J	94 389	17 264	20 289	9 711	18 109	14 775	9 551	1 293	3 051	346
		F	98 953	17 554	22 261	9 991	16 471	14 588	12 536	1 369	3 656	527
		M		18 921	28 804			16 963	16 981	1 376	4 060	482
054	Légumes, plantes, etc., frais	J	189 248	7 517	31 223	15 918	99 246	21 409	5 181	1 698	1 279	5 777
		F	233 991	7 181	38 863	17 839	139 341	16 461	5 829	1 215	1 693	5 569
		M		8 849	34 590			23 568	7 787	1 637	1 893	3 136
056	Légumes, racines, etc., conservés	J	82 358	5 212	18 092	15 404	24 250	11 023	1 042	343	997	5 995
		F	77 796	5 702	16 222	18 691	20 388	8 301	1 290	431	689	6 082
		M		6 415	21 056			10 856	1 545	333	709	6 603
057	Fruits frais, secs, sauf oléagineux	J	96 729	4 558	27 843	31 753	12 039	4 875	3 503	877	269	11 012
		F	95 819	4 134	27 859	32 592	11 926	4 918	2 759	974	75	10 582
		M		6 558	28 589			7 201	3 532	954	74	9 280
058	Préparations et conserves de fruits	J	73 675	12 323	4 232	20 021	16 947	7 054	2 128	255	640	10 075
		F	74 912	14 061	4 423	18 896	16 672	8 172	3 015	267	1 099	8 307
		M		18 035	5 566			7 818	2 744	256	1 822	8 961
061	Sucres et miel	J	39 427	7 977	14 997	194	4 548	5 970	1 109	1 740	2 707	185
		F	42 913	11 231	16 519	345	3 909	4 108	1 671	1 612	3 428	90
		M		13 152	34 134			6 980	1 879	2 446	4 069	117
062	Confiserie, sucreries, sans cacao	J	19 237	2 553	2 063	1 573	4 951	1 820	3 329	2 180	566	202
		F	25 247	3 376	4 857	2 268	4 862	2 469	4 266	2 477	508	164
		M		3 876	3 895			3 554	4 892	2 567	597	70
071	Café et succédanés du café	J	52 497	23 331	6 962	1 122	5 673	13 208	1 894	237	20	50
		F	46 755	20 993	6 673	428	7 117	6 882	3 770	412	449	31
		M		28 850	5 691			7 817	3 453	250	21	25
072	Cacao	J	42 387	11 430	1 073	945	26 305	1 516	1 021	12	85	162
		F	43 913	7 556	1 410	572	31 268	956	875	1 114		
		M		11 493	1 014			983	648	83		

Quantity in 1000 kg

Quantités en 1000 kg

SITC CTIC Rev. 2	Products - Produits	1983	EUR 10	Deutsch- land	France	Italia	Nederland	Belg.-Lux	United Kingdom	Ireland	Danmark	'Ελλάδα
073	Chocolate and cocoa preparations	J	29 454	5 123	3 675	1 672	9 735	5 923	2 134	1 016	176	
		F	27 476	4 212	4 066	1 784	8 033	4 748	2 548	1 928	158	1
		M		4 322	4 202			5 183	2 605	3 485	221	
074	Tea and mate	J	908	89	6	2	271	14	432	94		
		F	1 253	82	3	5	297	21	788	54	3	
		M		59	5			6	874	98	7	
075	Spices	J	1 092	240	223	1	364	96	120	11	37	
		F	1 329	219	195	50	481	88	245	12	40	1
		M		272	190			153	324	15	26	1
081	Feeding stuff for animals	J	704 310	203 550	150 231	14 045	148 778	147 921	11 851	8 712	15 566	3 656
		F	685 506	189 651	148 927	21 459	157 267	126 496	13 493	8 345	14 975	4 893
		M		198 963	170 155			139 907	14 644	8 726	14 500	3 200
091	Margarine and shortening	J	34 963	11 236	1 574	222	9 723	9 713	236	427	1 832	
		F	31 278	8 136	1 348	1 035	9 575	8 414	393	291	2 087	1
		M		13 044	2 178			10 523	571	396	2 469	
098	Edible products and preparations n.e.s.	J	43 157	6 496	6 256	2 613	14 240	7 681	3 302	1 250	1 194	125
		F	42 911	6 132	6 284	3 337	12 726	7 410	4 026	1 483	880	33
		M		8 936	7 740			8 844	4 538	1 894	1 500	103
111	Non-alcoholic beverages, n.e.s.	J	593 138	520 387	27 300	967	8 469	33 679	633	1 486	217	
		F	501 654	441 306	33 397	660	7 048	15 922	709	2 347	265	
		M		479 457	34 130			15 769	838	2 763	331	
112	Alcoholic beverages	J	224 799	21 402	83 451	58 384	8 018	19 750	10 108	14 304	7 755	1 127
		F	244 657	21 542	82 050	67 539	11 005	19 949	16 251	15 964	8 014	2 243
		M		31 867	100 280			10 963	19 732	16 720	7 251	2 951
121	Tobacco, unmanufactured and waste	J	7 387	857	910	3 477	1 033	414	484	7	10	195
		F	5 757	631	914	924	1 206	508	64	5	8	1 497
		M		608	123			448	60	7	44	1 493
122	Tobacco, manufactured	J	12 889	3 225	1 530	21	5 318	1 375	1 076	201	143	51
		F	12 785	2 966	2 286	43	4 350	1 823	892	220	154	
		M		3 280	1 325			1 903	1 695	237	155	
211	Hides, skins (excluding furskins), raw	J	40 256	7 286	11 648	968	6 113	3 463	7 436	2 328	960	54
		F	37 140	6 007	10 864	869	5 727	3 610	6 399	2 341	1 145	178
		M		7 431	15 148			4 005	6 848	2 353	1 846	162
212	Furskins, raws	J	443	7	118	23	65	12	130	7	80	1
		F	468	16	118	1	14	13	86	3	219	
		M		26	99			32	202	3	111	
222	Seeds for 'soft' fixed vegetable oil	J	76 140	2 153	42 521		10 914	353	6 976	23	13 200	
		F	148 584	5 287	95 148	5	13 154	358	15 649	51	18 919	13
		M		5 834	111 940			303	24 550	29	10 763	4
223	Seeds for other fixed vegetable oils	J	6 070	498	1 493	95	1 365	2 017	316	125	135	26
		F	7 877	330	1 469	40	1 923	3 430	284	129	261	11
		M		306	2 284			4 416	194	186	106	16
232	Natural rubber latex; rubber, gums	J	684	88	241	7	91	107	149	1		
		F	503	78	192	23	108	36	66			
		M		89	369			73	150			
233	Synthetic rubber latex, rubber, etc.	J	52 393	14 888	15 050	3 811	12 101	2 598	3 859	28	58	
		F	56 618	15 201	17 005	2 912	13 505	3 535	4 325	50	85	
		M		17 863	16 412			3 794	6 070	34	73	
244	Cork, natural, raw and waste	J	243	4	224	1	14					
		F	176	1	170		5					
		M		3	258							
245	Fuel wood and wood charcoal	J	3 310	255	2 113	2	682	97		21	140	
		F	5 602	292	2 648		2 325	129	18		190	
		M		641	2 931			255	1	1 022	143	
246	Pulpwood, (incl. chips and wood waste)	J	169 814	26 721	101 208		23 198	5 840	4 573	6 970	1 304	
		F	192 516	17 636	134 617	23	20 531	4 109	6 205	8 097	1 298	
		M		29 805	164 524			7 009	6 350	9 476	1 525	
247	Other wood, rough or roughly squared	J	106 451	21 150	40 502	124	6 107	28 347	685	3 913	5 623	
		F	105 412	22 807	41 569	135	6 061	23 010	1 468	5 169	5 193	
		M		29 456	59 623			40 274	1 544	6 091	9 562	29
248	Wood, simply worked, and sleepers	J	81 825	21 936	25 656	817	11 826	12 979	2 322	2 673	3 616	
		F	92 821	27 207	28 949	866	10 130	14 743	2 142	2 772	5 990	22
		M		31 967	37 938			18 142	3 809	3 215	9 726	
251	Pulp and waste paper	J	127 900	25 861	25 610	3 033	24 149	36 459	6 631	1 385	4 772	
		F	140 912	38 078	28 450	1 701	25 381	30 986	9 424	1 109	5 773	
		M		36 741	34 494			40 390	13 217	1 805	6 881	
261	Silk	J	35	7	13	9			6			
		F	62	11	4	32		9	6			
		M		14	5			5	8			
263	Cotton	J	11 570	4 681	2 701	209	820	779	1 241	145	14	980
		F	9 688	3 586	2 246	175	588	835	1 130	242	51	835
		M		4 620	2 437			865	1 094	233	28	1 153
264	Jute and other textile bast fibres	J	1 081	52	39	1	156	795	20			18
		F	1 190	126	13		238	735	68			10
		M		81	33			953	91		15	
265	Veg. textile fibres, excluding cotton, jute	J	12 843	20	7 985		820	3 869	145	4		
		F	13 075	30	8 082	6	944	3 794	215	4		
		M		21	9 423			5 495	218	9		
266	Synthetic fibres for spinning	J	23 653	2 023	5 089	9 497	2 101	1 455	153	2 552	425	358
		F	20 982	2 130	5 566	6 565	1 793	1 118	221	3 084	343	162
		M		1 872	5 812			1 621	186	3 676	304	257
267	Other man-made fibres for spinning	J	21 923	14 143	1 937	436	1 751	1 914	1 281	232	172	57
		F	23 271	15 653	1 690	251	1 780	1 685	1 799	252	93	68
		M		17 569	1 720			2 085	2 129	303	133	130

**export
INTRA (EUR 10)**
**COMMERCE DE LA CE
par groupes de la CTCI**

Value in 1000 ECU

Valeurs en 1000 ECU

SITC CTIC Rev. 2	Products - Produits	1983	EUR 10	Deutsch- land	France	Italia	Nederland	Belg.-Lux	United Kingdom	Ireland	Danmark	Ελλάδα
073	Chocolat et préparat. aliment. au cacao	J	71 623	12 918	8 314	4 932	20 780	14 361	6 698	3 132	487	1
		F	67 030	11 040	9 474	5 167	16 742	11 990	7 406	4 791	419	1
		M		10 188	9 593			13 403	6 789	6 956	635	
074	Thé et maté	J	2 959	374	33	14	633	107	1 611	187		
		F	4 233	305	20	35	742	104	2 915	107	5	
		M		276	20			48	3 076	204	26	
075	Épices	J	3 361	1 243	588	22	638	230	249	38	119	236
		F	3 472	964	666	135	789	217	334	30	59	278
		M		1 708	525		419	565	48	55	130	
081	Nourriture pour animaux	J	172 496	41 672	37 893	2 006	41 467	34 470	6 505	4 021	3 904	568
		F	172 947	39 555	40 684	2 357	43 166	31 184	7 587	3 858	3 827	729
		M		42 189	45 804		34 290	8 617	4 086	3 836	501	
091	Margarine, graisses culinaires	J	23 585	7 097	918	184	7 032	6 564	215	324	1 271	
		F	20 861	5 056	746	665	6 870	5 527	407	229	1 358	3
		M		7 800	1 196		7 057	597	272	1 605		
098	Produits et préparat. aliment., n.d.a.	J	58 058	9 645	6 730	2 739	17 790	8 361	5 425	5 167	2 009	192
		F	57 955	10 000	6 961	4 700	15 580	8 028	6 907	3 898	1 813	68
		M		13 910	8 894		10 173	7 860	7 292	4 403	146	
111	Boissons non alcooliques, n.d.a.	J	19 056	2 332	4 032	607	3 310	7 690	310	640	135	
		F	16 251	2 413	5 103	404	2 978	3 682	402	1 098	171	
		M		3 339	5 196		3 753	527	1 419	196		
112	Boissons alcooliques	J	183 346	17 719	87 430	29 222	5 843	7 184	23 468	6 512	4 492	1 486
		F	209 546	17 934	88 513	31 422	8 813	7 532	42 309	6 429	4 643	1 951
		M		27 880	109 543		5 023	49 150	5 750	4 553	3 086	
121	Tabacs bruts et déchets	J	17 262	1 242	3 181	7 077	3 841	1 581	143	22	7	368
		F	15 148	1 061	3 012	1 756	4 147	2 064	29	10	6	3 073
		M		1 154	239		1 426	16	37	49		3 189
122	Tabacs fabriqués	J	129 634	32 324	3 116	183	50 358	26 427	13 344	2 161	1 721	
		F	117 086	30 569	4 219	259	41 120	25 892	10 843	2 037	1 886	261
		M		33 873	3 004		19 939	21 812	2 125	1 763		
211	Cuirs et peaux bruts, sauf pelleteries	J	55 860	9 098	17 447	831	9 495	4 487	10 471	2 340	1 407	284
		F	51 489	7 433	15 074	555	9 034	4 569	9 712	2 606	1 617	889
		M		8 717	23 224		5 442	10 939	2 791	2 633	666	
212	Pelleteries brutes	J	51 351	1 279	477	10	12 741	503	18 338	1 057	16 850	96
		F	54 847	2 431	954	60	1 302	69	7 229	128	42 576	98
		M		2 676	494		184	23 295	148	19 690		
222	Fruits oléagineux pour extract. d'huiles douces	J	35 595	1 094	20 736		3 459	112	3 624	9	6 561	
		F	75 244	2 916	50 901	8	3 917	108	8 135	13	9 231	15
		M		2 727	56 347		97	12 691	7	5 436	6	
223	Fruits oléagineux pour extract. d'autres huiles	J	2 829	303	446	14	808	823	182	69	136	48
		F	4 337	218	500	17	1 585	1 622	144	41	190	20
		M		222	632		2 016	118	66	121	29	
232	Caoutchouc naturel	J	688	95	241	11	100	107	128	6		
		F	541	83	182	35	119	47	75			
		M		104	384			96	141			
233	Caoutchouc synthétique	J	50 911	14 694	16 177	3 359	11 596	1 151	3 641	9	84	
		F	55 099	15 086	18 108	2 755	13 609	1 404	3 960	28	149	
		M		17 000	16 999		1 616	5 486	20	80		
244	Liège brut et déchets	J	148	6	111	5	25				1	
		F	76	6	55	1	12		2			
		M		12	131							
245	Bois chauffage, charbon de bois	J	419	97	190	15	103	5		1	8	
		F	728	106	233		351	19	5		14	
		M		302	284		33		19		10	
246	Bois de trituration	J	6 921	1 591	3 736		1 004	293	100	149	48	
		F	7 148	918	4 850	7	857	191	122	161	42	
		M		1 747	6 112		325	183	202	49		
247	Autres bois bruts ou simplement équarris	J	11 372	1 886	5 483	19	570	2 639	288	91	396	
		F	11 554	2 338	5 540	62	539	2 171	373	157	374	
		M		2 757	7 877		3 816	440	190	735	18	
248	Bois simplement travaillés, traverses	J	27 186	5 600	7 486	324	6 089	5 082	886	576	1 143	
		F	30 350	7 241	8 962	220	5 177	5 542	727	621	1 827	33
		M		8 411	11 349		6 938	1 134	839	2 765		
251	Pâtes à papier et déchets de papier	J	24 381	5 026	6 250	1 437	2 830	6 777	998	130	933	
		F	26 194	7 228	7 360	777	3 017	4 950	1 693	113	1 058	
		M		6 901	8 225		6 681	2 031	157	1 386		
261	Soie	J	204	40	58	62		44				
		F	432	88	65	184	43	52				
		M		84	94		11	54				
263	Coton	J	11 360	4 831	3 164	96	492	314	1 406	85	3	967
		F	9 383	3 602	2 511	121	491	333	1 263	161	48	853
		M		4 951	2 849		289	1 256	131	16	1 211	
264	Jute et autres fibres libériennes	J	292	11	7	2	51	195	11			15
		F	385	48	2		68	209	31			7
		M		20	5		236	33	2			
265	Fibres végétales (sauf coton, jute)	J	9 533	36	4 907		265	4 127	185	13		
		F	8 865	33	4 531	15	298	3 768	227	3		
		M		35	5 227		5 399	265	16			
268	Fibres synthétiques pour filage	J	42 942	4 375	10 281	15 762	3 693	3 468	198	3 986	627	552
		F	37 919	4 489	11 353	10 746	3 149	2 387	300	4 799	479	217
		M		3 983	11 805		3 636	237	5 668	449	382	
267	Aut. fibres synthétiques et artif., déchets	J	30 635	23 276	1 997	476	1 201	1 398	1 689	362	205	31
		F	33 041	25 687	1 645	261	1 316	1 106	2 390	483	109	64
		M		26 676	1 768		1 240	2 960	613	125	50	

Quantity in 1000 kg

Quantités en 1000 kg

SITC CTIC Rev. 2	Products - Produits	1983	EUR 10	Deutsch- land	France	Italia	Nederland	Belg.-Lux	United Kingdom	Ireland	Danmark	Ελλάδα
268	Wool and other animal hair	J	11 411	720	4 525	746	906	1 535	2 335	494	100	50
		F	10 619	728	3 742	477	1 352	2 636	631	29	48	
		M		934	4 560		1 609	3 610	610	26	71	
269	Old clothing, other text. articles; rags	J	14 505	5 124	1 299	1 715	3 498	1 757	647		309	156
		F	16 839	7 037	1 706	1 581	3 490	1 810	926		207	82
		M		13 861	3 025		1 896	1 236	3		324	175
271	Fertilizers, crude	J	28 174	10 328	1 500	910	7 973	6 360	492		611	
		F	19 969	7 249	1 057	818	5 724	4 198	514		409	
		M		7 609	1 785		12 479	252			496	
273	Stone, sand and gravel	J	3 238 415	1 305 689	367 250	23 560	684 461	676 544	143 045	17 551	18 533	1 782
		F	3 296 681	1 352 010	675 311	20 314	320 332	555 766	305 934	22 240	44 146	628
		M		959 634	689 612		981 218	275 716		24 695	67 604	2 061
274	Sulphur and unroasted iron pyrites	J	106 996	52 978	49 598	494	1 578	2 226	25		97	
		F	73 637	37 515	34 366	234	1 115	122	39		228	18
		M		31 540	35 019		151	86		44	373	18
277	Natural abrasives, n.e.s.	J	36 844	16 536	70	19 614	194	381	63		1	15
		F	20 827	5 151	8	253	184	927	44			14 260
		M		18 762	1		1 041	3		1		35 314
278	Other crude minerals	J	1 578 775	485 756	198 284	102 896	207 586	403 928	107 225	15 683	4 518	54 899
		F	1 490 959	432 216	240 009	72 163	203 348	371 468	129 817	2 904	6 202	32 832
		M		810 588	225 530		378 059	132 611		6 160	7 437	39 881
281	Iron ore and concentrates	J	479 965	40	474 147		1 179	4 564	12	23		
		F	439 630	1 969	431 271	1 200	1 269	3 921				
		M		1 655	493 198		1 138	19			1 786	
282	Iron or steel scrap and waste	J	456 010	161 769	167 701	274	53 484	37 066	33 175	350	2 191	
		F	435 669	176 431	160 382	745	31 210	19 654	41 088	988	5 171	
		M		220 263	208 324		38 650	58 341		2 621	18 483	161
286	Ores and concentrates of uranium and thorium	J										
		F	21									
		M										
287	Base metal ores and concentrates, n.e.s.	J	96 059	15 920	16 256	438	8 229	5 369	1 770	22 790	2	25 285
		F	116 126	14 225	25 047	17 144	6 446	408	2 810	29 306	5	20 735
		M		19 777	31 367		1 050	2 066		29 282	20	92 650
288	Non-ferrous metal waste and scrap	J	102 556	25 016	21 523	11 652	14 344	11 241	14 460	984	3 275	61
		F	102 652	21 909	24 498	2 725	13 581	15 441	19 644	1 149	3 478	227
		M		26 191	23 054		18 013	18 307		1 357	4 051	262
289	Precious metal ores, waste, n.e.s.	J	186	7	1		3	163	3	9		
		F	366	20		21	6	303	10	6		
		M		12	47			4	5	10		
291	Crude animal materials, n.e.s.	J	39 403	8 984	2 915	2 213	9 862	4 755	730	2 219	7 700	25
		F	39 641	8 400	3 159	2 413	8 690	5 196	1 208	2 526	8 021	28
		M		11 407	3 303		6 187	2 328		2 964	8 145	24
292	Crude vegetable materials, n.e.s.	J	59 762	2 486	5 460	3 938	33 656	6 280	831	149	6 916	46
		F	58 453	2 180	6 191	3 561	32 033	4 481	1 085	439	8 412	71
		M		3 797	7 683		9 775	1 778		721	9 005	72
322	Coal, lignite and peat	J	1 117 177	671 767	23 094	230	81 654	81 634	266 145	12 731	21	1
		F	1 180 869	725 528	32 093	333	81 783	41 139	306 623	13 268	102	
		M		898 135	37 733		53 047	428 814		12 847	549	
323	Briquettes, coke, semi-coke	J	386 564	276 516	25 582	1 815	29 988	12 555	39 513	595		
		F	362 046	262 998	27 815		31 739	14 712	23 796	306	680	
		M		274 701	32 732		15 583	43 095		713	681	
333	Petroleum oils, crude	J	3 003 518	358	36 608	17 191	4 691	34 971	2 909 699			
		F	3 741 630	76		18 077	9 593	31 964	3 681 920			
		M		315	75 579			3 834 010			104 436	
334	Petroleum products, refined	J	4 963 249	368 297	492 049	380 960	2 268 896	611 357	822 158	17 754	1 778	
		F	5 204 951	246 456	521 388	292 290	2 570 230	667 256	826 034	35 418	45 779	
		M		357 284	305 602		703 271	818 546		38 998	30 901	132 732
335	Residual petroleum products, n.e.s.	J	238 193	45 847	31 702	3 770	79 122	65 133	11 121	50	1 448	
		F	249 119	50 560	38 975	1 588	98 746	49 226	8 449	17	1 558	
		M		61 724	28 584		77 664	20 469		77	2 735	
341	Gas, natural and manufactured	J	3 676 330	40 998	142 989	11 621	3 338 321	20 676	119 977	516	529	703
		F	4 514 121	40 616	248 216	8 768	4 089 461	16 222	110 410	419		11
		M		47 263	14 449		19 306	119 684		367	1 571	1 109
351	Electric current	J										
		F										
		M										
411	Animal oils and fats	J	42 677	15 681	5 593	2 088	6 532	3 787	594	1 476	6 926	
		F	36 310	10 810	6 172	1 857	6 458	3 250	854	1 528	5 381	
		M		15 248	6 392		3 490	2 410		1 962	4 231	
423	Fixed vegetable oils, 'soft'	J	87 458	21 441	10 497	1 204	31 381	15 222	1 783	188	801	4 941
		F	102 795	25 052	13 571	1 508	33 552	19 546	1 442	86	1 017	7 021
		M		35 834	6 710		18 929	392		314	4	5 509
424	Other fixed vegetable oils	J	25 951	5 985	2 932	647	10 714	4 646	417	44	566	
		F	26 318	4 448	2 924	804	11 963	5 086	815	2	676	
		M		5 299	3 477		5 996	977		26	1 070	620
431	Processed animal and vegetable oils, etc.	J	57 699	21 749	4 590	1 908	19 444	5 517	4 222	146	123	
		F	53 157	20 088	4 235	3 791	16 561	5 239	2 778	40	425	
		M		24 873	5 098		5 835	2 889		236	314	
511	Hydrocarbons, n.e.s., derivatives	J	385 998	117 332	43 888	10 095	134 854	32 840	46 925	47	2	15
		F	437 386	100 876	58 823	8 426	202 102	28 708	38 335	82	34	
		M		139 677	55 059		38 671	56 766		77		19
512	Alcohols, phenols, etc.	J	148 680	29 569	14 564	6 354	40 892	9 137	47 986	123	55	
		F	136 473	31 449	15 171	6 750	50 971	5 739	26 188	120	85	
		M		35 731	15 825		8 772	48 454		185	72	

**export
INTRA (EUR 10)**
**COMMERCE DE LA CE
par groupes de la CTIC**

Value in 1000 ECU

Valeurs en 1000 ECU

SITC CTIC Rev. 2	Products - Produits	1983	EUR 10	Deutsch- land	France	Italia	Nederland	Belg.-Lux	United Kingdom	Ireland	Danmark	Ελλάδα
268	Laines et poils fins ou grossiers	J	33 575	2 272	13 934	1 702	1 947	4 188	8 297	774	408	53
		F	32 242	2 702	11 851	1 385	1 866	3 607	9 701	957	120	53
		M		2 526	14 541			4 305	13 136	1 032	79	82
269	Friperie, drilles et chiffons	J	6 817	2 265	452	1 167	1 583	751	415	9	78	97
		F	7 733	3 097	599	973	1 666	816	479		54	49
		M		5 341	651			969	640	1	59	100
271	Engrais bruts	J	1 369	202	137	91	366	474	77	22		
		F	1 147	172	158	76	345	336	44	16		
		M		197	186			772	22	16		
273	Pierres, sables et graviers	J	21 092	6 578	3 710	1 695	2 767	5 086	654	272	148	182
		F	21 487	6 812	5 104	1 915	1 449	4 183	1 308	303	295	118
		M		6 296	6 071			7 360	1 183	381	419	361
274	Soufre et pyrites de fer non grillées	J	14 494	7 877	6 218	142	101	131	18		7	
		F	9 261	5 029	4 009	82	56	36	28		17	4
		M		4 413	4 475			35	37	3	28	3
277	Abrasifs naturels (y compr. diam. indust.)	J	5 636	563	193	552	487	3 721	116		1	3
		F	8 679	817	161	110	527	5 343	462	1 141		118
		M		781	262			3 788	562	1 241		293
278	Autres produits minéraux bruts	J	57 103	10 202	8 390	3 763	13 535	5 975	9 193	977	546	4 522
		F	57 321	10 254	10 188	1 538	13 510	5 299	11 772	232	688	3 640
		M		14 966	10 413			6 804	11 460	635	702	4 295
281	Minerais de fer et concentrés	J	2 984	11	2 775		143	54		1		
		F	2 754	21	2 546	16	127	44				
		M		35	2 851			11		3		32
282	Ferrailles de fonte, de fer ou d'acier	J	37 693	13 864	12 998	83	4 876	3 095	2 458	35	284	
		F	37 368	15 623	12 923	279	3 082	1 665	3 229	117	450	
		M		18 460	17 767			3 216	4 517	200	1 334	76
286	Minerais d'uranium, de thorium	J										
		F										
		M										
287	Minerais de métaux communs, n.d.a.	J	35 086	6 173	4 761	68	5 091	8 624	4 412	4 972	17	968
		F	35 577	6 661	6 680	4 380	3 098	863	2 489	6 587	4	4 815
		M		7 942	7 940			4 639	4 730	6 405	9	5 072
288	Déchets de métaux non ferreux	J	78 027	13 176	19 669	9 833	10 909	5 753	15 141	753	2 737	56
		F	63 050	12 069	22 809	2 535	11 163	7 455	22 964	944	2 977	114
		M		14 691	20 921			8 930	25 516	884	2 969	123
289	Minerais de métaux précieux, déchets	J	16 634	365	4 541		2 206	436	7 180	36	1 870	
		F	21 232	325	97	6	3 622	2 571	13 706	159	746	
		M		132	744			1 001	1 466	82	1 711	
291	Matières brutes d'origine animale, n.d.a.	J	21 875	4 635	3 270	802	5 000	1 767	1 265	669	4 312	155
		F	22 646	4 522	4 523	1 102	4 034	1 626	2 059	561	4 115	104
		M		5 912	4 207			2 253	2 068	708	4 412	97
292	Matières brutes d'origine végétale, n.d.a.	J	183 158	14 424	10 415	14 246	116 446	13 521	2 409	528	11 055	114
		F	172 687	9 284	12 663	14 591	110 964	7 881	3 014	1 604	12 452	234
		M		11 033	10 867			13 545	4 255	2 672	15 094	303
322	Houilles, lignites et tourbe	J	96 335	69 629	2 369	24	3 737	5 255	14 081	1 236	4	
		F	101 779	72 745	3 182	40	3 717	3 399	17 393	1 290	13	
		M		88 515	3 681			4 459	23 099	1 278	65	
323	Briquettes, cokes et semi-cokes	J	52 308	41 256	3 046	269	3 460	1 694	2 541	42		
		F	49 062	38 635	3 412		3 538	1 816	1 598	23	40	
		M		42 429	3 739			2 004	2 724	22	37	
333	Huiles brutes de pétrole	J	758 533	53	6 698	4 796	1 152	9 147	736 687			
		F	889 469	11	16 531	5 093	2 498	5 439	876 428			
		M		51				922 773			24 418	
334	Produits raffinés du pétrole	J	1 385 961	97 423	132 996	106 090	633 038	187 183	225 025	3 396	810	
		F	1 440 810	66 610	148 193	87 669	697 451	197 536	227 712	6 467	9 182	
		M		93 565	75 897			205 065	219 001	7 261	5 748	24 156
335	Produits résiduels du pétrole	J	60 836	13 557	9 428	1 260	19 550	13 439	2 841	433	328	
		F	66 636	13 593	9 582	667	26 444	12 774	3 145	12	419	
		M		16 285	7 698			17 742	4 706	374	680	
341	Gaz naturels, gaz manufacturés	J	640 312	14 427	30 966	4 175	550 239	6 758	33 135	243	181	188
		F	794 046	14 000	53 907	3 366	684 692	5 412	32 449	206		14
		M		16 382	4 818			6 661	35 834	181	542	354
351	Énergie électrique	J	49 578	20 170	11 715		1 128	9 855			6 710	
		F	47 885	20 949	8 531		1 113	8 251			9 041	
		M		27 877	5 418			2 740			7 217	
411	Huiles et graisses animales	J	19 390	6 320	2 466	1 759	3 139	1 786	472	625	2 823	
		F	18 418	4 155	2 610	1 639	2 953	1 373	622	568	2 496	
		M		6 031	2 737			1 585	1 431	690	1 875	
423	Huiles végétales fixes douces	J	55 474	10 962	8 414	2 389	18 142	8 690	762	98	320	7 697
		F	68 810	12 212	12 319	3 135	17 134	10 951	600	51	426	11 982
		M		16 888	6 090			10 461	260	154	5	9 418
424	Autres huiles végétales fixes	J	17 501	3 825	2 144	489	6 869	3 422	300	29	423	
		F	17 742	3 012	2 206	465	7 366	3 681	588	1	473	
		M		3 515	2 417			4 383	958	16	1 132	643
431	Huiles et graisses élaborées	J	31 213	11 569	1 825	914	11 389	2 600	2 823	49	44	
		F	30 605	11 225	1 893	2 179	9 533	2 649	2 983	23	120	
		M		13 780	2 421			2 931	2 384	99	86	
511	Hydrocarbures et dérivés halogénés, etc.	J	192 373	61 967	22 342	3 984	67 717	14 818	21 497	35	1	12
		F	223 747	54 046	31 249	3 635	102 182	13 937	18 602	26	91	
		M		71 695	28 289			18 744	25 713	32		19
512	Alcools, phénols, dérivés halogénés, etc.	J	76 196	22 982	9 521	5 406	18 061	4 083	16 062	10	71	
		F	71 169	24 903	9 193	5 246	19 437	2 973	9 255	13	149	
		M		29 659	10 281			6 116	12 888	20	143	

Quantity in 1000 kg

Quantités en 1000 kg

SITC CTIC Rev. 2	Products - Produits	1983	EUR 10	Deutsch- land	France	Italia	Nederland	Belg.-Lux	United Kingdom	Ireland	Danmark	Ελλάδα
513	Carboxylic acids, etc.	J	75 319	29 149	7 441	10 195	17 103	6 189	3 813	1 178		251
		F	67 871	23 613	9 537	3 777	16 138	7 970	5 474	1 244		118
		M		31 545	9 164			8 502	8 069	1 449		225
514	Nitrogen function compounds	J	77 745	15 670	3 217	2 438	22 769	7 265	26 304	2		80
		F	63 763	12 375	4 039	615	23 171	6 317	17 170	7		69
		M		18 689	3 680			10 407	32 175	23		36
515	Organo-inorganic compounds, etc.	J	17 266	5 631	1 575	998	4 746	1 970	2 110	130		106
		F	17 565	5 771	1 437	791	5 234	1 942	2 151	185		74
		M		6 017	1 328			1 745	2 368	122		66
516	Other organic chemicals	J	102 822	40 163	10 070	6 716	26 309	15 190	3 495	85		794
		F	101 332	38 660	12 653	2 687	24 516	17 148	5 023	72		573
		M		51 077	10 688			11 322	3 959	105		706
522	Inorganic chemical elements, oxides, etc.	J	544 674	188 429	79 342	8 775	84 131	142 163	23 446	14 708	2 169	1 521
		F	470 910	170 656	66 662	4 939	97 087	111 707	18 734	361	200	562
		M		181 142	62 699			149 239	22 391	532	272	585
523	Other inorganic chemicals	J	126 775	34 100	22 268	4 731	31 648	28 492	4 788	528		12
		F	130 088	46 211	25 774	2 711	27 970	21 340	5 643	363		86
		M		50 281	28 314			24 560	7 108	407		159
524	Radio-active and associated materials	J	370	223	99	7	41					
		F	963	200	696	2	65					
		M		326	49							
531	Synthetic dyes, natural indigo, etc.	J	4 852	3 019	516	413	367	466	42	13		16
		F	4 909	3 117	578	402	325	442	35	8		2
		M		3 757	522			447	65	5		14
532	Dyeing, tanning extracts, etc.	J	4 802	2 689	1 016	597	93	45	332	3		27
		F	4 781	2 289	1 133	590	121	46	552	30		20
		M		2 775	1 166			26	520	20		31
533	Pigments, paints, varnishes, etc.	J	59 004	21 561	9 107	1 935	9 090	10 374	4 838	725	1 374	
		F	61 647	21 048	11 150	1 795	8 932	10 115	6 317	577	1 713	
		M		26 375	14 328			13 273	8 181	868	1 918	
541	Medicine and pharmaceutical products	J	9 987	2 842	2 075	1 030	748	928	1 739	387	229	9
		F	9 871	2 491	2 008	869	815	809	2 192	464	219	4
		M		3 264	2 265			1 118	2 731	502	233	3
551	Essent. oils, perfume and flavour materials	J	2 343	281	548	112	523	118	582	163	12	4
		F	2 417	373	575	57	393	132	704	173	9	1
		M		351	601			143	888	177	8	82
553	Perfumery, cosmetics, toilet preparations	J	13 536	2 491	3 127	1 143	2 088	2 497	1 855	296	41	
		F	15 287	2 609	4 010	617	2 301	2 046	3 249	389	66	
		M		3 555	4 982			2 290	3 483	461	49	
554	Soaps, polishing and scour. preparations	J	74 385	22 821	6 173	3 528	16 000	16 331	7 877	273	1 382	
		F	84 709	26 950	6 769	1 900	19 438	19 456	8 727	299	1 166	4
		M		31 172	7 629			22 450	10 447	219	1 373	1
562	Fertilizers, manufactured	J	1 134 860	207 513	109 310	127 048	243 443	402 240	28 142	17 139	24	1
		F	1 075 450	261 710	104 988	32 224	309 449	315 388	33 177	18 513	21	
		M		372 622	122 900			509 639	60 999	13 581	40	
572	Explosives, pyrotechnic products	J	622	30	70	46	198	198		80		
		F	431	40	31	73	62	145		80		
		M		39	494			343		90		
582	Products of condensation, etc.	J	130 325	47 635	8 234	13 454	37 363	14 897	7 075	505	1 160	2
		F	141 636	47 610	14 284	9 829	43 665	16 815	7 794	704	934	1
		M		57 452	8 968			21 583	11 780	502	762	3
583	Products of polymerization, etc.	J	490 048	122 260	89 603	51 111	103 587	105 684	14 092	1 074	2 526	111
		F	484 380	125 239	99 011	38 152	99 587	100 321	20 077	1 113	2 607	273
		M		144 410	109 588			127 026	22 045	1 423	2 657	269
584	Cellulose derivatives, etc.	J	8 112	3 083	972	959	429	1 500	1 005	133	30	1
		F	8 509	3 514	1 180	811	367	1 032	1 507	89	28	1
		M		3 719	1 134			1 746	1 984	145	44	
585	Other artificial resins, plastic materials	J	12 227	1 048	2 044	594	6 932	828	322	386	7	68
		F	13 901	921	2 556	1 088	7 419	980	441	427	25	44
		M		1 387	2 776			1 229	577	468	6	39
591	Disinfectants, insecticides, etc.	J	24 769	12 685	4 727	946	3 085	647	2 504	23	162	
		F	29 454	12 388	6 046	850	5 050	705	4 271	45	99	
		M		13 221	7 718			682	5 405	93	108	
592	Starches, inulin, gluten, etc.	J	45 763	7 867	11 351	1 302	14 593	5 431	1 008	243	3 946	22
		F	46 246	8 544	13 157	1 332	12 653	5 363	1 358	120	3 719	
		M		8 911	15 806			6 573	1 244	184	4 261	22
598	Miscellaneous chemical products, n.e.s.	J	308 353	96 745	28 349	14 533	47 222	97 481	16 477	638	2 670	4 238
		F	308 997	92 340	35 486	10 831	51 086	94 612	19 539	895	2 771	1 437
		M		109 403	42 669			139 433	25 150	879	2 397	3 027
611	Leather	J	5 762	940	499	1 952	656	309	874	479	52	1
		F	5 487	1 062	622	1 501	672	352	703	468	74	33
		M		1 134	701			411	967	485	158	24
612	Manufactures of leather, n.e.s.	J	2 052	331	89	952	284	247	118	4	17	
		F	1 804	313	83	860	177	188	167	4	12	
		M		326	104			191	172	3	10	
613	Furskins, tanned or dressed	J	382	119	75	45	17	47	41	11	3	24
		F	407	123	63	69	9	40	54	11	3	35
		M		197	83			58	53	11	2	61
621	Materials of rubber	J	18 954	6 249	2 930	3 308	1 373	2 995	1 418	493	188	
		F	19 080	5 933	3 522	3 035	1 451	2 564	1 686	663	206	
		M		7 555	3 860			2 397	2 138	650	270	2
625	Rubber tyres, tyre cases, etc.	J	62 337	14 989	16 644	8 385	5 606	7 730	7 158	1 490	259	76
		F	63 567	16 389	19 480	5 480	5 739	5 730	8 754	1 413	252	330
		M		18 552	20 537			6 414	10 674	1 576	351	320

Value in 1000 ECU

Valeurs en 1000 ECU

SITC CTIC Rev. 2	Products - Produits	1983	EUR 10	Deutsch- land	France	Italia	Nederland	Belg.-Lux	United Kingdom	Ireland	Danmark	Ελλάδα
513	Acides carboxyliques, etc.	J	81 037	28 472	9 671	9 623	18 172	6 757	5 307	2 770	265	
		F	75 630	24 440	12 207	4 399	18 070	6 681	7 309	2 320	204	
		M		28 994	11 331			8 173	12 653	5 339	218	
514	Composés à fonctions azotées	J	158 679	64 181	9 557	6 398	28 096	11 131	37 901	848	567	
		F	113 540	34 730	8 466	3 091	26 008	9 366	29 546	1 733	600	
		M		49 250	9 070			17 860	50 285	775	370	2
515	Composés organo-minér., hétérocycliques	J	117 327	31 279	16 245	8 790	13 722	6 337	16 014	23 487	1 440	13
		F	121 249	30 322	13 145	6 838	15 770	5 933	18 505	29 740	988	8
		M		33 736	12 774			5 360	20 202	25 769	977	8
516	Autres produits chimiques organiques	J	91 329	33 660	9 698	4 272	21 443	11 862	5 289	796	4 309	
		F	85 714	29 989	11 439	2 566	19 253	12 606	5 774	664	3 423	
		M		41 021	11 728			8 806	6 716	219	5 635	
522	Produits chimiques inorganiques	J	98 405	33 073	14 796	4 524	16 176	18 880	5 343	3 238	176	2 199
		F	88 360	32 763	12 587	2 340	19 016	14 168	6 301	377	43	765
		M		40 441	12 462			20 085	7 604	481	80	848
523	Autres produits chimiques inorganiques	J	49 470	15 926	5 980	2 814	15 319	5 118	3 732	294	278	9
		F	47 250	18 084	7 084	1 473	9 894	5 159	5 110	245	201	
		M		20 577	9 059			5 093	6 107	281	125	
524	Matières radio-actives et associés	J	70 856	2 336	61 061	455	6 585	407		6	6	
		F	60 543	18 070	24 771	38	17 105	541		1	17	
		M		27 738	21 918			573		53	15	
531	Color. org. synthétiques, indigo net., etc.	J	33 489	25 046	1 167	1 821	2 139	2 874	221	94		127
		F	32 606	24 657	1 128	1 467	2 179	2 783	315	58		19
		M		30 431	1 163			3 054	399	36		96
532	Extraits pour teinture, tannage, etc.	J	5 169	2 767	1 082	523	148	262	316	19	52	
		F	4 642	2 324	1 049	409	162	172	471	17	36	
		M		2 753	1 311			173	484	10	57	
533	Pigments, peintures, vernis, etc	J	108 466	39 730	14 137	4 009	19 342	16 004	11 227	1 084	2 933	
		F	118 374	42 957	17 476	3 354	19 339	16 476	13 894	1 234	3 644	
		M		48 892	21 606			19 972	16 506	1 422	3 880	
541	Produits médicaux et pharmaceutiques	J	247 996	62 753	45 362	18 559	27 240	31 345	39 379	6 765	16 204	389
		F	246 087	59 621	44 691	15 568	25 198	28 129	45 938	8 640	18 206	96
		M		70 683	47 950			34 759	56 263	8 574	15 130	190
551	Huiles essentielles et produits aromatiques	J	26 760	2 653	7 642	1 657	5 468	1 072	4 517	3 574	124	53
		F	26 882	3 365	8 615	1 138	3 638	834	4 753	4 396	121	22
		M		3 732	8 486			904	6 011	4 388	126	395
553	Parfumerie et produits de beauté	J	70 273	11 315	28 500	5 666	5 730	6 640	10 398	1 740	284	
		F	90 856	11 782	40 300	4 035	6 199	7 109	18 985	2 130	304	2
		M		16 075	45 862			6 873	18 880	2 790	377	
554	Savons; produits d'entretien	J	73 922	24 679	7 069	3 857	13 663	13 825	8 859	1 097	873	
		F	83 141	28 797	7 811	2 114	15 973	16 389	10 180	973	903	1
		M		34 145	8 867			19 039	12 132	766	1 105	
562	Engrais manufacturés	J	154 917	25 757	15 043	12 356	36 909	56 688	5 310	2 807	6	39
		F	149 142	33 569	13 779	3 513	46 019	42 280	6 993	2 971	18	
		M		46 126	17 863			73 799	10 220	2 041	38	
572	Explosifs et articles de pyrotechnie	J	4 313	362	385	253	2 532	624	2	155		
		F	2 510	330	491	497	654	379		159		
		M		398	1 516			879		2	177	1
582	Produits de condensation, etc.	J	210 838	74 771	13 996	18 348	59 854	28 534	13 160	1 382	788	5
		F	212 008	74 204	16 204	13 610	59 753	31 035	15 029	1 346	823	4
		M		96 103	15 473			44 342	21 817	1 124	656	7
583	Produits de polymérisation, etc.	J	505 718	147 091	79 617	54 539	100 100	97 468	19 822	1 566	5 301	214
		F	505 856	153 387	88 713	42 482	93 904	83 433	25 470	1 844	6 085	538
		M		175 520	95 671			120 782	29 977	2 207	6 269	567
584	Cellulose, dérivés chimiques de cellulose	J	24 245	9 356	2 419	2 976	1 551	4 847	2 712	234	139	11
		F	25 617	10 795	3 266	2 192	1 351	3 665	3 882	331	133	2
		M		11 755	3 153			5 615	4 850	276	198	
585	Autres résines artificielles et mat. plast.	J	14 065	1 947	1 813	811	6 122	838	1 191	1 252	19	72
		F	17 078	2 966	2 051	982	6 426	1 152	1 874	1 495	82	50
		M		3 762	2 330			1 351	2 046	1 630	20	42
591	Désinfectants, insecticides, etc.	J	97 205	50 513	16 697	5 095	10 047	1 978	12 515	61	299	
		F	107 742	48 863	20 608	3 029	13 758	2 204	18 840	225	215	
		M		51 652	25 581			1 823	27 102	390	222	
592	Amidons, gluten, colles, etc.	J	45 569	11 381	11 015	889	9 129	6 536	2 202	1 411	2 913	93
		F	44 969	12 082	12 094	812	7 582	6 093	2 621	1 283	2 402	
		M		13 672	13 359			7 841	3 103	2 360	2 955	99
598	Produits chimiques divers, n.d.a.	J	208 450	82 203	26 282	12 811	31 713	24 532	19 966	1 372	2 056	7 515
		F	209 307	78 855	34 435	10 251	33 132	23 334	22 854	1 579	2 027	2 840
		M		92 549	36 840			48 338	30 060	1 548	2 050	6 690
611	Cuir et peaux, préparés	J	69 879	9 458	10 376	31 618	6 041	4 716	5 207	1 515	936	12
		F	60 591	9 066	9 481	24 128	6 425	3 621	5 350	1 237	845	458
		M		11 594	11 313			4 314	6 951	1 507	1 141	386
612	Articles manufacturés en cuir, n.d.a.	J	14 818	3 104	884	6 912	1 427	1 356	968	30	131	6
		F	14 032	3 039	1 066	6 407	1 210	923	1 191	65	129	2
		M		3 127	1 106			1 228	1 547	45	115	11
613	Pelletteries tannées ou apprêtées	J	26 334	11 531	3 258	1 257	678	1 832	4 445	179	247	2 907
		F	38 120	15 733	4 554	2 622	810	2 018	6 025	181	95	4 082
		M		21 622	4 423			3 827	7 063	170	388	5 190
621	Produits en caoutchouc	J	44 624	14 260	7 876	8 404	2 266	4 807	4 932	1 511	568	
		F	48 225	14 677	9 247	8 125	2 461	4 488	4 310	2 087	630	
		M		18 400	10 400			4 110	5 236	1 805	838	3
625	Pneumatiques, chambres à air, etc.	J	167 893	38 662	44 308	26 067	13 518	20 807	19 598	4 297	419	217
		F	175 112	43 022	53 806	19 060	13 703	15 286	24 952	3 799	349	1 135
		M		48 944	56 176			18 209	30 099	3 982	542	1 181

Quantity in 1000 kg

Quantités en 1000 kg

SITC CTIC Rev. 2	Products - Produits	1983	EUR 10	Deutsch- land	France	Italia	Nederland	Belg.-Lux	United Kingdom	Ireland	Danmark	Ελλάδα
628	Articles of rubber, n.e.s.	J	5 995	1 684	1 266	928	960	461	578	88	30	
		F	6 250	1 921	1 406	766	791	416	804	96	48	2
		M		2 187	1 571			658	986	90	49	
633	Cork manufactures	J	182	30	45	43	22	7	25	6	4	
		F	282	36	121	33	45	9	35		3	
		M		36	65			11	51		11	
634	Veneers, reconstituted wood, etc, n.e.s.	J	138 366	42 822	19 042	5 811	4 495	59 289	2 619	748	3 540	
		F	146 077	41 882	28 323	4 076	3 928	56 352	7 485	899	2 916	218
		M		49 779	32 478			74 267	8 882	910	2 614	368
635	Wood manufactures, n.e.s.	J	37 268	6 971	4 645	5 117	6 327	5 295	1 610	890	6 338	75
		F	37 226	7 020	4 997	4 217	6 268	5 014	2 102	1 193	6 399	16
		M		10 300	5 861			6 802	3 167	1 083	8 217	45
641	Paper and paperboard	J	424 018	156 144	82 023	44 243	78 237	35 701	18 358	1 174	8 138	
		F	411 586	155 333	87 978	30 089	69 694	32 741	25 003	1 170	9 574	4
		M		193 753	92 711			42 633	29 953		10 003	
642	Articles of paper, pulp, paperboard	J	114 689	39 657	18 521	7 171	22 034	19 239	5 591	1 466	996	14
		F	113 688	38 333	19 618	4 563	23 045	18 433	7 242	1 430	1 007	17
		M		44 641	21 681			22 912	8 637	1 521	1 275	27
651	Textile yarn	J	86 795	22 415	13 685	15 862	9 416	12 794	3 839	2 070	504	6 210
		F	79 201	22 367	12 246	11 706	8 428	11 830	4 844	2 080	537	5 163
		M		26 561	13 764			14 261	5 782	2 160	770	5 773
652	Cotton fabrics, woven, excl. spec. fabrics	J	20 722	5 271	4 145	2 507	2 391	3 096	802	1 216	289	1 005
		F	20 841	5 328	3 338	2 029	2 277	2 379	1 305	1 524	511	950
		M		7 194	4 339			3 478	1 477	1 469	204	889
653	Synthetic fabrics, woven, excl. spec. fabr.	J	18 961	5 241	2 032	3 794	1 628	4 093	942	840	161	230
		F	18 190	5 169	1 991	3 625	1 520	3 699	1 065	754	188	179
		M		6 239	1 957			4 834	1 269	809	195	159
654	Other woven textile fabrics	J	4 788	660	788	1 580	341	865	451	64	20	48
		F	5 183	622	757	1 707	444	898	542	42	23	148
		M		912	1 194			1 439	649	41	26	230
655	Knitted or crocheted fabrics	J	7 041	1 901	639	2 089	836	772	699	37	52	16
		F	6 826	1 859	637	1 817	946	699	737	43	63	25
		M		2 329	706			1 024	998	29	79	20
656	Tulle, lace, embroidery, etc.	J	1 455	245	350	244	250	229	70	42	1	24
		F	1 443	309	206	283	286	162	95	61	2	38
		M		308	280			230	116	54	1	30
657	Special textile fabrics, etc.	J	23 755	7 143	2 449	3 761	3 140	5 167	1 199	506	384	6
		F	24 363	7 205	2 919	2 739	3 315	5 296	1 895	555	428	11
		M		8 744	3 590			6 961	2 641	570	482	4
658	Made-up textile articles, n.e.s.	J	11 232	1 734	827	1 375	1 782	3 834	886	345	131	518
		F	8 874	1 544	749	1 002	1 639	2 283	693	273	244	447
		M		1 978	1 031			3 375	1 141	225	232	481
659	Floor coverings, etc.	J	38 731	3 081	1 013	781	7 412	23 384	1 227	334	1 409	90
		F	41 391	3 280	1 511	472	8 915	23 626	1 482	420	1 584	101
		M		3 741	1 563			26 789	1 998	473	1 750	88
661	Lime, cement, building materials	J	497 124	130 248	51 445	37 084	24 971	243 615	2 518	5 411	1 526	306
		F	417 287	138 186	49 814	33 483	34 549	149 078	3 717	5 301	2 645	514
		M		164 388	72 727			262 842	6 033	8 372	3 233	532
662	Clay and refractory construction materials	J	252 800	51 135	20 101	107 647	42 061	18 224	6 924	1 350	4 331	1 027
		F	217 036	48 807	23 779	73 535	40 601	15 825	8 277	2 601	3 119	482
		M		61 699	31 481			23 826	10 313	3 235	7 561	1 266
663	Mineral manufactures, n.e.s.	J	205 455	51 873	23 377	12 224	42 661	58 504	6 905	2 327	7 579	5
		F	184 173	43 455	22 415	11 938	41 513	43 936	8 316	3 016	9 584	
		M		58 297	29 841			82 013	11 284	3 451	18 081	1
664	Glass	J	152 661	34 722	27 405	17 539	10 809	55 424	4 024	458	2 280	
		F	152 083	35 118	31 449	10 839	11 252	54 457	5 980	548	2 440	
		M		35 519	28 472			70 347	8 175	468	2 710	
665	Glassware	J	93 312	24 474	15 055	19 511	10 424	20 180	2 502	613	553	
		F	94 019	28 693	16 520	16 384	9 237	18 089	3 977	662	457	
		M		34 463	19 208			24 374	4 910	788	416	
666	Pottery	J	10 986	3 262	974	4 007	644	627	1 218	175	53	28
		F	11 236	3 217	1 402	3 461	767	577	1 504	209	94	5
		M		3 965	1 147			675	1 974	112	80	38
667	Pearls, precious and semi-precious stones	J	125	3	122							
		F	2	2								
		M		6	1							
671	Pig etc. iron, ferro-alloys	J	67 792	32 478	28 423	2 246	689	996	2 959	1		
		F	72 974	34 672	26 366	1 687	3 908	2 752	3 574	15		
		M		51 963	37 861			2 449	6 905	26	22	
672	Ingots, primary forms, of iron or steel	J	419 139	77 472	58 896	22 606	55 120	170 649	32 858	1	502	1 035
		F	485 583	98 658	105 653	25 006	61 586	179 101	15 579			
		M		136 660	73 332			202 967	43 480	25	7	10 144
673	Iron and steel bars, rods, angles, etc.	J	562 221	97 679	82 307	167 472	26 281	147 636	34 576	5 373	897	
		F	550 391	105 895	90 714	138 669	22 335	146 278	40 116	3 186	3 198	
		M		136 253	85 353			167 902	47 025	7 237	7 140	
674	Iron and steel universals, plates, sheets	J	606 307	137 064	80 325	49 880	77 556	233 838	20 312	239	7 093	
		F	620 473	142 420	93 675	52 070	68 992	221 942	28 682	355	10 637	3 700
		M		174 698	100 967			293 878	36 241	396	15 101	810
675	Hoop and strip, of iron or steel	J	108 209	43 306	24 060	3 992	4 675	29 245	2 332	74	172	353
		F	122 121	47 611	24 472	2 503	10 056	32 657	3 946	102	447	327
		M		53 006	23 019			38 027	4 506	37	938	396
676	Rails and railway track material	J	18 214	9 001	4 024	158	380	3 861	673	117		
		F	20 634	8 529	1 182	14	4 041	4 452	4 335	71		
		M		19 807	2 643			8 022	3 718			

**export
INTRA (EUR 10)**
**COMMERCE DE LA CE
par groupes de la CTCI**

Value in 1000 ECU

Valeurs en 1000 ECU

SITC CTIC Rev. 2	Products - Produits	1983	EUR 10	Deutsch- land	France	Italia	Nederland	Belg.-Lux	United Kingdom	Ireland	Danmark	Ελλάδα
628	Ouvrages en caoutchouc, n.d.a.	J	40 129	14 238	9 175	5 813	3 943	2 819	3 141	674	326	
		F	41 985	15 300	10 031	4 826	3 725	2 716	4 347	712	317	11
		M		18 693	11 822			4 412	5 208	658	554	1
633	Ouvrages en liège	J	882	153	358	151	61	24	121	3	11	
		F	1 254	190	683	97	110	38	122	38	14	
		M		212	508			36	151	27		
634	Placages, bois artificiels, etc., n.d.a.	J	64 220	19 224	11 064	7 767	3 849	18 719	1 316	217	2 064	
		F	68 174	19 561	15 126	5 800	3 393	17 727	4 333	233	1 781	220
		M		21 858	15 338			23 624	4 596	258	1 796	385
635	Articles manufacturés en bois, n.d.a.	J	46 131	7 908	4 120	10 480	6 661	4 650	1 827	845	9 582	58
		F	47 006	8 377	4 181	10 492	6 168	4 514	2 446	1 212	9 598	18
		M		11 044	5 192			6 438	3 564	1 168	11 135	40
641	Papiers et cartons	J	319 491	116 508	57 852	33 524	52 630	31 275	21 394	1 238	5 070	
		F	305 481	116 014	60 383	22 269	45 458	27 714	26 292	1 451	5 898	2
		M		144 298	65 322			37 858	30 711	1 211	6 024	
642	Articles en papier ou carton	J	161 498	62 210	24 895	9 528	26 163	24 947	9 633	2 472	1 601	49
		F	159 970	59 167	25 875	6 830	27 406	24 116	12 731	2 416	1 393	36
		M		69 433	28 693			30 301	15 772	2 653	1 813	103
651	Fils de matières textiles	J	353 164	84 316	66 581	66 687	36 482	49 432	16 683	7 322	2 553	23 108
		F	331 111	85 587	65 709	50 497	31 853	45 530	21 792	5 061	2 472	20 411
		M		101 657	76 603			57 018	26 064	7 443	3 379	22 524
652	Tissus de coton, sauf tissus spéciaux	J	152 789	39 089	33 008	28 074	16 477	19 544	5 061	5 765	1 388	4 383
		F	146 114	42 298	30 136	20 726	15 061	15 609	7 418	8 188	2 353	4 325
		M		50 539	33 325			22 820	8 851	7 623	1 076	4 087
653	Tissus synthét. ou artif., sauf spéciaux	J	159 536	44 990	22 906	36 779	9 848	31 855	5 178	5 402	1 233	1 345
		F	148 704	42 905	21 841	32 939	9 038	28 596	5 996	4 826	1 512	1 051
		M		50 686	20 927			38 018	7 026	4 885	1 530	887
654	Autres tissus, sauf tissus spéciaux	J	60 122	6 485	7 525	31 837	2 646	4 751	5 505	800	244	329
		F	56 975	5 854	7 087	27 887	2 560	4 782	6 952	612	324	907
		M		9 274	9 053			6 997	8 247	642	350	1 521
655	Étoffes de bonneterie	J	66 477	17 698	6 486	24 002	6 833	6 282	4 235	223	627	91
		F	62 892	17 974	6 323	18 782	7 553	5 969	5 208	244	698	141
		M		20 693	6 671			8 384	6 734	206	940	117
656	Tulles, dentelles, broderies, etc.	J	16 092	3 988	4 283	2 442	1 688	1 858	1 001	544	36	252
		F	17 625	4 306	5 124	2 139	2 030	1 390	1 280	741	26	589
		M		4 587	6 208			2 078	1 415	600	35	317
657	Tissus spéciaux, articles assimilés	J	112 044	35 078	10 664	23 571	13 810	20 041	5 810	1 757	1 292	21
		F	112 717	35 676	12 532	19 846	14 287	18 158	8 817	1 888	1 471	42
		M		44 217	14 129			23 951	10 779	1 324	1 582	32
658	Articles en matières textiles, n.d.a.	J	54 072	10 183	5 156	10 371	5 373	10 983	5 441	2 222	1 170	3 173
		F	49 195	9 737	6 432	6 938	5 956	9 005	4 542	1 971	2 172	2 442
		M		13 901	8 491			12 213	6 848	1 709	2 191	2 516
659	Couvre-parquets, tapis, etc.	J	111 913	14 207	2 679	2 215	18 161	60 591	8 107	1 356	4 200	397
		F	117 555	14 857	4 279	1 595	22 575	58 711	8 338	1 769	4 917	514
		M		17 771	3 915			70 671	10 139	1 874	5 381	429
661	Chaux, ciments, matér. construct. fabriqués	J	52 248	8 679	6 502	15 366	3 003	16 286	1 037	709	371	295
		F	46 785	8 917	6 993	13 490	2 955	11 605	1 409	487	651	278
		M		11 140	9 553			18 923	1 957	724	969	270
662	Matériaux de construct. en prod. céramiques	J	93 180	23 714	10 402	43 601	8 000	3 762	2 258	475	518	460
		F	79 628	24 502	11 092	28 964	7 257	3 498	2 723	1 008	368	216
		M		29 997	12 113			4 838	3 659	1 211	730	577
663	Articles minéraux manufacturés, n.d.a.	J	77 872	28 521	10 879	6 781	8 252	13 723	6 652	806	2 243	15
		F	80 541	30 280	11 845	6 007	8 163	11 281	8 643	1 994	2 328	
		M		33 604	13 338			16 334	11 089	878	3 158	5
664	Verre	J	108 880	28 639	19 386	16 147	6 498	29 591	4 950	1 287	2 382	
		F	108 732	29 311	21 534	11 105	6 301	30 332	6 111	1 727	2 311	
		M		32 787	20 347			36 077	8 149	1 332	2 758	
665	Ouvrages en verre	J	66 073	16 972	18 291	12 171	4 832	9 995	2 486	826	500	
		F	67 914	18 500	19 462	11 092	4 072	9 184	3 508	1 312	784	
		M		24 236	24 065			12 332	3 939	770	816	
666	Poterie	J	32 997	11 657	3 204	8 046	1 954	3 262	3 662	512	578	122
		F	38 491	13 432	3 829	7 401	2 311	3 100	4 713	567	1 118	20
		M		16 183	4 158			3 412	6 378	322	1 020	124
667	Pierres gemmes et perles fines	J	207 250	22 806	1 178	6	1 027	151 536	30 692		5	
		F	172 412	7 174	1 770	39	837	89 933	7 700		5	
		M		3 650	1 858			75 541	102 308	13		46
671	Fontes, grenailles, poudres, ferro-alliages	J	25 345	9 068	11 544	1 178	345	1 684	1 502	26		
		F	35 245	11 718	17 067	1 135	2 088	1 768	1 431	20		
		M		16 818	20 209			2 433	3 248	14		21
672	Lingots et formes prim. en fer ou en acier	J	134 073	24 961	20 989	8 807	15 940	53 589	9 560	3	174	250
		F	164 179	36 912	39 190	8 562	16 904	53 195	9 415		1	
		M		53 194	26 688			63 593	14 511	23	19	1 940
673	Barres et profilés, en fer ou en acier	J	221 572	48 819	38 489	56 234	10 809	50 695	12 228	1 971	527	
		F	225 641	51 011	41 030	47 988	8 915	59 704	14 904	1 057	1 232	
		M		84 375	39 461			56 719	17 235	2 391	2 819	
674	Larges plats et tôles, en fer ou en acier	J	289 587	72 897	43 307	27 553	38 572	101 618	13 049	239	2 562	
		F	303 792	73 816	50 730	26 048	32 500	98 702	16 913	289	3 819	1 175
		M		91 429	53 377			132 214	21 064	394	4 974	248
675	Feuillards en fer ou en acier	J	65 723	29 820	15 208	2 353	2 351	13 812	1 781	85	113	202
		F	72 516	31 579	16 103	1 535	4 302	15 523	2 819	241	239	175
		M		34 777	14 505			17 304	3 184	58	445	218
676	Rails et autres éléments de voies ferrées	J	5 596	2 407	1 446	99	56	1 229	297	62		
		F	5 303	1 732	908	31	416	1 403	781	32		
		M		6 619	1 049			1 853	1 012			

Quantity in 1000 kg

Quantités en 1000 kg

SITC CTIC Rev. 2	Products - Produits	1983	EUR 10	Deutsch- land	France	Italia	Nederland	Belg.-Lux	United Kingdom	Ireland	Danmark	Ελλάδα
677	Iron and steel wire, excluding wire rod	J	43 782	16 327	6 058	4 709	2 698	12 308	1 460	127		95
		F	46 228	16 022	6 897	4 567	2 631	14 059	1 892	50		110
		M		18 784	9 576			15 480	2 211	98		60
678	Tubes, pipes, fittings, of iron and steel	J	171 111	52 990	21 486	47 641	20 166	16 885	10 265	119	1 363	196
		F	185 583	75 644	25 802	34 513	19 254	17 321	10 552	260	1 941	296
		M		62 803	28 425			20 014	14 472	158	2 604	428
679	Iron and steel castings, rough forgings	J	13 778	4 436	3 782	1 341	1 291	806	1 029	15	1 028	60
		F	12 976	4 057	3 633	1 067	1 441	563	1 087		1 103	25
		M		6 717	3 331			780	1 295	21	1 451	33
681	Silver and platinum group metals	J	127	17	25	2	5	75	2		1	
		F	164	58	58	3	5	35	5			
		M		67	41			39	6		1	
682	Copper excluding cement copper	J	72 709	18 978	10 171	5 094	2 897	31 169	3 650	82	250	418
		F	68 942	19 355	11 522	3 847	2 463	26 780	4 362	104	240	289
		M		24 379	14 538			33 620	4 407	155	196	317
683	Nickel	J	2 954	1 240	564	46	293	10	745	12	2	52
		F	3 924	1 418	719	122	418	13	1 145	7		82
		M		2 191	531			30	1 324	12		
684	Aluminium	J	130 969	35 546	15 993	9 687	38 338	17 229	7 575	165	1 410	4 026
		F	159 903	40 759	31 258	6 397	42 770	14 977	15 892	328	1 563	6 059
		M		45 644	25 331			18 114	15 533	425	1 675	5 528
685	Lead	J	20 984	6 313	3 179	18	903	6 130	4 157	242	42	
		F	20 632	4 085	3 445	10	1 367	5 656	5 767	282	20	
		M		5 965	3 640			6 037	9 970	169	56	
686	Zinc	J	37 218	7 646	4 913	949	11 279	11 470	939	22		
		F	33 040	4 837	6 005	371	9 703	10 899	1 093	44	64	24
		M		5 979	6 489			14 551	1 899		25	
687	Tin	J	1 039	673	9		157	121	55		24	
		F	551	158	8	16	215	26	125	3	1	
		M		97	18			55	89	39	22	
688	Uranium, thorium and alloys	J	2	2								
		F										
		M										
689	Miscellaneous non-ferrous base metals	J	2 143	146	468	272	801	188	249		19	
		F	2 633	117	732	478	855	241	169	20	11	10
		M		247	696			130	449		19	
691	Metal structures and parts	J	48 424	14 919	7 308	4 404	9 553	7 259	3 285	508	1 186	2
		F	51 007	16 522	8 180	4 140	8 652	7 378	4 084	778	1 363	12
		M		19 933	12 084			8 766	4 060	630	1 620	10
692	Metal containers, for storage, transport	J	31 514	6 546	3 841	2 472	3 658	11 117	2 779	271	811	19
		F	32 947	6 819	3 755	1 913	4 312	11 474	3 770	288	612	4
		M		9 502	4 654			13 600	4 509	278	684	6
693	Wire products and fencing grills	J	36 132	9 763	3 765	4 972	3 546	12 297	1 103	521	45	120
		F	39 256	10 817	4 200	5 322	3 148	14 132	1 097	478	41	21
		M		11 599	4 309			14 987	1 621	658	39	
694	Nails, bolts, nuts, screws, etc.	J	27 288	6 746	2 363	10 534	2 835	3 028	787	442	544	9
		F	26 152	6 973	2 721	8 674	2 518	3 092	1 068	495	811	
		M		8 118	3 475			3 989	1 362	473	524	6
695	Tools for use in the hand or in machines	J	7 521	3 044	871	960	1 038	398	806	218	184	2
		F	7 496	3 302	943	721	934	389	796	257	152	2
		M		4 132	1 065			650	1 018	351	148	2
696	Cutlery	J	1 372	599	235	249	84	22	169	9	4	
		F	1 481	552	442	163	96	12	183	12	9	2
		M		737	333			30	254	13	7	
697	Household equipment of base metal, n.e.s.	J	15 948	4 159	2 523	5 610	1 312	897	682	262	440	63
		F	16 508	5 010	2 564	4 736	1 297	1 172	983	259	432	55
		M		5 494	2 650			1 418	1 528	162	487	39
699	Manufactures of base metal, n.e.s.	J	68 470	20 121	9 312	16 381	6 282	8 396	4 523	1 992	1 302	161
		F	66 368	20 674	9 601	12 763	5 875	8 203	6 270	1 592	1 314	76
		M		24 683	12 122			9 648	8 156	1 494	1 266	115
711	Steam boilers and auxiliary plant	J	1 117	443	146	45	101	66	132	40	144	
		F	2 027	394	109	56	33	844	414	64	113	
		M		893	189			290	598	3	78	
712	Steam engines, turbines	J	858	297	74	110	10	357	10			
		F	841	125	318	32	226	17	123			
		M		378	236			5	115	2		
713	Internal combustion piston engines	J	31 893	12 630	8 285	4 201	1 305	399	4 679	107	385	2
		F	33 801	14 651	8 780	2 376	1 041	480	6 149	66	256	2
		M		15 963	9 552			474	7 509	77	521	1
714	Reaction engines, gas turbines	J	459	40	17	48	68	14	263	8	1	
		F	438	39	9	23	46	7	307	3	4	
		M		71	50			16	197	12	9	
716	Rotating electric plant, parts	J	10 664	3 391	2 587	2 223	464	214	1 394	104	285	2
		F	11 082	3 318	2 661	2 092	353	177	2 084	110	280	7
		M		4 322	3 103			228	2 412	130	469	9
718	Other power generating machinery	J	1 124	632	101	39	86	69	65	7	125	
		F	1 205	679	98	112	68	14	127	11	96	
		M		809	197			49	301	18	115	
721	Agricultural machinery, excluding tractors	J	25 825	8 608	3 690	4 755	3 170	1 802	1 346	206	2 242	6
		F	30 372	9 663	4 251	4 028	3 167	3 929	1 864	356	3 091	3
		M		12 734	5 089			3 236	2 734	232	3 311	
722	Tractors, excluding for semi-trailer	J	19 948	8 581	2 592	5 554	207	412	2 494	56	52	
		F	20 970	8 966	3 611	5 603	237	278	4 149	64	62	
		M		7 432	1 744			472	7 140	83	103	

**export
INTRA (EUR 10)**
**COMMERCE DE LA CE
par groupes de la CTCI**

Value in 1000 ECU

Valuers en 1000 ECU

SITC CTIC Rev. 2	Products - Produits	1983	EUR 10	Deutsch- land	France	Italia	Nederland	Belg.-Lux	United Kingdom	Ireland	Danmark	Ελλάδα
677	Fils de fer ou d'acier	J	29 877	10 830	5 278	3 285	1 601	7 480	1 158	109	136	
		F	31 519	10 843	6 314	2 865	1 578	8 118	1 600	48	153	
		M		12 844	6 289			8 889	1 966	40	107	
678	Tuyaux, accessoires, en fonte, fer, acier	J	145 254	48 975	22 612	36 927	16 114	9 768	8 617	201	1 950	90
		F	149 659	62 360	24 517	25 879	14 330	9 732	10 519	358	1 821	143
		M		60 111	27 622			12 330	13 581	271	2 397	194
679	Ouvrages bruts, en fonte, fer, acier	J	16 401	6 008	4 179	1 745	1 162	876	1 509	17	844	61
		F	16 795	6 021	4 825	1 171	1 108	592	2 051	13	984	30
		M		9 128	4 180			839	2 146	27	1 342	41
681	Argent, platine, métaux de la mine platine	J	53 419	7 243	6 157	5 574	3 111	26 356	4 003	443	532	
		F	80 199	26 896	21 347	2 227	3 204	18 640	7 762	90	33	
		M		30 180	9 132			15 352	7 404	235	196	
682	Cuivre	J	150 087	48 174	20 802	10 101	5 574	55 618	8 414	246	374	784
		F	145 740	47 725	23 991	8 389	5 467	48 706	10 334	162	387	579
		M		63 204	29 704			64 809	10 420	288	271	713
683	Nickel	J	17 573	7 503	2 774	271	1 417	339	4 950	282	11	26
		F	21 980	7 703	3 725	382	2 016	145	7 843	116		50
		M		11 277	2 969			186	8 976	235		
684	Aluminium	J	227 424	70 613	28 327	18 919	57 253	30 149	13 321	466	3 429	4 947
		F	270 306	77 798	55 230	11 554	60 298	26 935	26 588	645	3 567	7 691
		M		90 161	44 814			33 998	26 894	751	4 082	6 944
685	Plomb	J	15 240	4 544	1 755	6	647	5 089	2 979	198	22	
		F	16 685	3 363	1 984	40	1 083	4 724	5 143	238	110	
		M		4 335	2 553			4 330	6 742	108	131	
686	Zinc	J	31 914	6 362	4 689	826	9 163	10 072	790	12		
		F	27 759	4 028	5 359	349	7 786	9 234	933	25	19	26
		M		4 773	5 932			12 424	1 471		9	
687	Étain	J	10 793	7 873	75	6	1 632	590	437		180	
		F	5 895	1 634	83	196	2 260	256	1 433	28	15	
		M		1 068	193			391	915	17	201	
688	Uranium, thorium et alliages	J	104	93					11			
		F										
		M		9								
689	Autres métaux communs non ferreux	J	7 716	942	1 643	725	1 995	518	1 878		15	
		F	8 462	882	2 602	1 317	2 233	577	813	22	9	7
		M		1 240	2 755			737	1 463		17	
691	Constructions métalliques et parties	J	80 816	25 451	9 089	7 337	18 466	10 477	6 156	926	2 908	6
		F	80 133	27 636	11 478	6 631	11 287	10 745	7 776	1 547	3 024	9
		M		46 746	29 925			12 124	8 392	1 311	3 907	36
692	Réservoirs, fûts etc., en métal	J	52 756	13 236	6 963	4 333	6 513	14 153	5 368	530	1 617	43
		F	56 314	14 038	7 331	3 726	7 033	14 385	8 049	502	1 247	3
		M		19 597	9 132			17 692	8 644	426	1 378	10
693	Ouvrages en fils métalliques, grillages	J	33 655	9 950	4 446	4 112	2 336	10 351	1 434	701	57	268
		F	35 382	10 592	5 070	3 982	2 307	11 046	1 639	605	78	43
		M		12 389	5 047			11 422	2 297	1 025	88	
694	Clouterie et boulonnerie	J	50 761	18 249	5 082	15 887	4 051	3 313	2 669	806	690	14
		F	53 141	19 563	5 375	12 270	6 904	3 399	3 948	838	844	
		M		23 764	7 236			4 204	4 137	963	720	9
695	Outils à main et pour machines	J	82 760	35 813	9 164	8 479	12 576	4 954	7 568	2 840	1 230	136
		F	87 584	40 986	9 508	8 254	11 730	3 977	8 950	2 613	1 250	316
		M		55 287	11 358			6 881	10 555	3 429	1 339	411
696	Coutellerie	J	17 473	9 896	2 330	2 495	827	257	1 516	106	46	
		F	21 014	10 136	4 013	1 900	2 434	232	2 071	113	92	23
		M		12 981	3 243			354	2 420	246	95	
697	Articles métalliques pour usage domestiq.	J	68 725	23 572	10 770	20 314	5 376	3 400	2 735	952	1 455	151
		F	71 658	26 642	11 175	17 862	4 778	4 693	3 706	1 131	1 475	196
		M		30 574	11 070			5 269	5 368	698	1 682	183
699	Articles manufact. en mét. communs, n.d.a.	J	207 209	75 896	30 592	42 059	18 528	15 396	14 669	5 174	4 282	613
		F	209 972	82 884	30 688	33 622	16 858	15 425	20 350	5 398	4 448	299
		M		97 999	37 945			22 086	24 547	6 003	4 532	493
711	Chaudières et leurs appareils auxiliaires	J	6 348	2 629	544	225	424	536	1 262	103	625	
		F	5 851	1 497	297	180	129	1 251	1 829	132	536	
		M		4 106	396			950	2 171	10	1 454	
712	Machine à vapeur, locomob., turb. à vapeur	J	10 257	3 268	2 603	487	1 521	1 714	864			
		F	12 496	2 811	5 943	779	1 572	229	1 128	25	9	
		M		10 630	1 830			76	2 608	50		
713	Moteurs à pistons	J	201 926	77 873	49 734	28 425	9 058	3 090	28 246	1 233	4 259	8
		F	224 807	93 408	57 866	18 955	8 624	3 717	37 986	615	3 626	10
		M		100 253	62 723			3 456	46 073	445	5 930	4
714	Propulseurs à réaction, turbines à gaz	J	84 035	15 533	4 415	20 753	4 166	6 147	31 293	1 651	77	
		F	72 893	14 782	3 217	13 931	6 195	1 985	31 664	979	140	
		M		24 776	3 500			6 954	32 300	4 061	254	
716	Machine et appareils élect. rotatifs	J	66 334	27 123	14 755	10 581	3 801	2 134	4 874	1 060	2 003	3
		F	68 480	27 956	15 052	9 539	2 734	2 972	6 897	1 533	1 779	18
		M		37 419	19 939			2 469	9 337	1 350	3 011	20
718	Autres moteurs et machines motrices	J	69 791	41 873	984	408	717	23 303	724	94	1 688	
		F	22 843	15 759	1 854	758	1 309	263	1 522	116	1 262	
		M		8 901	2 637			19 800	3 005	155	1 447	
721	Machines agricoles, sauf tracteurs	J	94 437	35 157	11 720	15 277	11 730	7 662	6 372	682	5 825	12
		F	116 121	40 560	15 713	12 306	12 939	15 901	8 374	1 135	9 176	17
		M		55 110	19 257			13 982	11 456	726	10 203	
722	Tracteurs, sauf pour semi-remorques	J	81 652	38 178	10 597	22 002	522	1 622	8 471	146	114	
		F	83 638	31 315	14 725	22 948	549	1 105	12 539	200	257	
		M		34 135	6 699			2 034	23 950	150	456	

Quantity in 1000 kg

Quantités en 1000 kg

SITC CTIC Rev. 2	Products - Produits	1983	EUR 10	Deutsch- land	France	Italia	Nederland	Belg.-Lux	United Kingdom	Ireland	Danmark	Ελλάδα
723	Civil engineering equipment	J	27 127	7 867	7 748	1 655	2 480	3 324	3 419	406	228	
		F	33 597	10 513	6 622	1 248	2 028	6 280	5 255	1 500	160	1
		M		12 021	7 682			6 321	6 626	786	103	1
724	Textile and leather machinery, n.e.s.	J	8 635	2 793	813	2 331	731	1 133	694	57	82	1
		F	8 085	3 096	820	1 651	628	824	879	89	96	2
		M		4 230	1 006			882	871	98	170	5
725	Paper and pulp mill machinery	J	2 483	982	254	432	246	216	318	25	10	
		F	2 140	1 026	183	312	167	213	167	20	52	
		M		1 329	430			230	292	32	22	
726	Printing and bookbinding machinery	J	3 706	1 584	159	453	451	237	756	14	51	1
		F	3 871	1 399	275	657	499	182	725	59	75	
		M		2 969	342			223	872	51	105	
727	Food processing machinery, non-domestic	J	2 274	607	118	443	425	79	332	48	223	1
		F	2 573	645	276	365	470	113	413	83	208	
		M		689	340			165	361	48	206	1
728	Other specialized machinery	J	18 587	6 008	1 873	4 776	2 200	1 217	1 785	165	561	2
		F	20 216	7 045	2 033	4 907	1 954	1 179	2 184	285	628	1
		M		8 572	2 341			1 533	2 809	700	821	8
736	Machine-tools for working metal	J	10 055	3 368	1 197	2 120	588	1 683	841	43	215	
		F	10 554	4 281	1 010	2 328	527	1 059	1 053	76	220	
		M		4 217	1 563			1 334	1 168	162	200	
737	Metalworking machinery, n.e.s.	J	8 663	2 788	1 137	1 185	1 789	1 109	536	51	68	
		F	10 087	4 058	1 081	881	1 713	1 152	1 057	40	105	
		M		6 302	1 152			1 324	1 295	49	116	
741	Heating and cooling equipment	J	18 813	4 071	2 676	6 881	1 482	1 540	1 075	140	937	11
		F	16 844	3 967	2 671	4 948	1 345	1 295	1 136	190	1 286	8
		M		4 898	3 304			2 337	1 864	441	1 087	4
742	Pumps for liquids etc.	J	7 371	2 387	931	1 275	678	437	546	186	931	
		F	7 486	2 651	1 134	943	599	310	698	295	836	
		M		3 195	1 084			362	741	291	990	
743	Pumps, n.e.s.; fans; centrifuges, etc.	J	15 113	4 817	2 177	4 041	840	765	1 508	172	789	4
		F	15 507	5 634	1 940	3 281	714	950	1 900	279	808	1
		M		6 915	2 303			985	2 213	242	983	
744	Mechanical handling equipment	J	25 355	7 826	3 714	4 080	3 566	2 338	2 844	304	683	
		F	28 373	9 356	4 679	3 024	3 303	2 572	3 493	969	977	
		M		10 319	6 514			2 782	4 264	855	1 141	1
745	Non-electrical machinery, tools, etc.	J	7 782	2 808	650	1 666	640	427	610	233	748	
		F	8 304	3 030	757	1 596	809	422	608	247	818	17
		M		3 660	873			642	861	247	1 006	
749	Non-electrical machinery, parts, etc., n.e.s.	J	34 852	13 581	5 701	7 451	2 054	1 962	3 250	72	749	32
		F	35 068	14 463	5 984	5 485	2 876	1 829	3 572	120	731	8
		M		17 260	6 478			1 993	4 255	82	819	7
751	Office machines	J	3 374	1 118	306	279	902	57	600	15	97	
		F	3 118	1 003	239	240	615	51	868	12	90	
		M		1 336	195			75	1 392	6	83	
752	ADP machines and units thereof	J	4 127	929	430	934	414	183	824	374	39	
		F	4 358	1 172	328	463	513	187	971	679	44	1
		M		1 373	449			201	1 412	527	49	
759	Office and ADP machine parts and access.	J	2 970	618	206	434	625	173	701	176	38	
		F	5 069	557	151	319	2 592	179	976	255	40	
		M		695	314			187	1 301	253	47	
761	Television receivers	J	4 758	1 915	63	806		1 322	512	23	117	
		F	5 302	2 689	146	710		1 173	566	22	6	
		M		5 224	99			1 272	782	19	1	
762	Radio broadcast receivers	J	1 030	336	159	94		293	99	18	31	
		F	1 195	534	186	48		297	117	13		
		M		681	222			242	111	45	2	
783	Sound recorders, phonographs	J	1 104	454	58	123		348	67	3	31	
		F	996	472	56	92	1	219	131	8	19	
		M		1 093	57			297	233	10	1	
764	Telecomm. equipment, parts, acc., n.e.s.	J	8 617	1 810	676	1 551	1 358	1 980	428	216	577	26
		F	8 021	1 997	634	1 183	1 138	1 546	756	223	518	26
		M		2 266	647			1 555	1 019	174	513	31
771	Electric power machinery, n.e.s.	J	5 496	1 999	1 409	587	488	683	185	81	56	48
		F	6 068	2 644	916	782	700	408	459	74	29	56
		M		2 538	1 200			644	306	95	84	62
772	Switchgear etc and parts n.e.s.	J	8 340	3 303	2 059	1 090	648	466	569	78	72	55
		F	8 879	3 810	2 196	807	665	444	647	130	131	49
		M		4 218	2 920			659	772	173	109	76
773	Electrical distributing machinery	J	14 884	4 357	2 056	3 733	37	2 815	1 151	591	81	83
		F	15 692	4 994	2 178	2 974	63	3 114	1 519	759	60	41
		M		5 284	2 307			4 096	1 816	491	64	42
774	Electro-medical and radiological app.	J	518	167	38	115	54	48	69	19	18	
		F	522	178	39	94	59	50	51	20	33	
		M		208	72			81	61	35	40	
775	Domestic equipment, n.e.s.	J	48 340	13 574	4 460	24 717	1 076	1 044	1 389	618	1 459	6
		F	44 840	13 831	4 806	18 334	2 017	1 001	1 959	662	2 188	4
		M		15 761	5 185			1 430	2 382	660	2 467	
776	Transistors, valves, tubes, etc.	J	7 230	3 303	2 163	1 083	7	11	639	17	8	1
		F	8 129	3 395	2 267	1 819	5	11	608	20	4	
		M		3 397	2 231			370	1 065	23	6	1
778	Other electrical machinery n.e.s.	J	36 699	11 483	8 693	3 648	1 518	6 761	3 719	184	624	69
		F	40 486	11 297	8 690	3 211	1 591	6 681	8 121	303	514	78
		M		13 408	9 659			6 717	5 393	145	453	116

**export
INTRA (EUR 10)**
**COMMERCE DE LA CE
par groupes de la CTIC**

Value in 1000 ECU

Valeurs en 1000 ECU

SITC CTIC Rev. 2	Products - Produits	1983	EUR 10	Deutsch- land	France	Italia	Nederland	Belg.-Lux	United Kingdom	Ireland	Danmark	Ελλάδα
723	Matériel de génie civil et construction	J	114 802	26 875	43 793	5 847	9 626	10 186	17 201	894	380	
		F	121 636	39 490	24 602	4 772	6 540	21 869	20 970	2 593	767	13
		M		45 651	28 180			22 622	25 004	1 406	387	29
724	Machines pour indust. textile, cuirs, peaux	J	90 823	40 879	5 854	21 594	6 171	7 476	7 793	181	865	10
		F	93 507	47 371	7 673	16 972	5 334	5 447	8 804	660	1 201	45
		M		58 717	9 232			6 690	9 901	402	1 764	215
725	Machines pour la fabrication de papier	J	21 005	10 028	3 000	3 604	1 203	850	2 028	110	173	9
		F	20 019	11 856	1 858	2 881	1 135	766	1 639	91	195	
		M		14 704	3 375			982	2 397	117	185	
726	Machines p. imprimerie, brochage, reliure	J	46 305	24 715	1 762	4 583	4 543	1 532	8 607	162	398	3
		F	47 081	20 264	3 564	8 362	4 320	1 638	7 497	492	944	
		M		45 513	4 221			1 856	10 337	799	1 186	
727	Mach. indust. aliment. sf appareils ménagers	J	26 278	6 350	1 482	4 961	5 996	878	3 324	447	2 835	7
		F	29 213	8 315	2 815	3 555	6 570	798	4 094	529	2 537	
		M		9 426	2 682			1 306	3 831	546	2 418	61
728	Aut. mach. appar. spécialisés p. industries	J	165 609	67 785	16 480	32 842	19 147	7 184	16 799	866	4 494	12
		F	176 337	76 334	18 043	31 529	18 960	7 159	18 917	1 331	4 060	4
		M		91 461	19 092			7 735	23 408	2 157	5 224	42
736	Machines-outils pour travail métaux	J	88 789	42 364	9 078	17 709	3 675	7 377	7 142	528	909	7
		F	99 503	46 934	7 215	24 525	2 887	5 415	9 953	869	1 700	5
		M		54 666	12 366			7 298	10 849	737	1 216	7
737	Autres machines pour travail métaux	J	29 225	12 013	4 024	4 148	2 415	3 328	2 523	232	540	2
		F	35 955	14 368	3 988	5 035	3 881	3 965	3 796	233	685	4
		M		18 298	4 972			3 205	5 497	200	935	
741	Machines appar. p. chauffage, réfrigération	J	120 485	31 546	16 349	35 004	11 063	9 123	7 593	1 630	8 138	39
		F	115 178	33 209	17 073	25 968	10 601	6 886	9 586	2 194	9 633	28
		M		42 962	20 960			11 201	13 430	2 524	8 532	36
742	Pompes pour liquides	J	79 965	34 737	10 846	8 563	6 721	2 958	7 149	1 281	7 710	
		F	86 300	39 334	13 147	7 619	6 381	2 582	9 055	2 329	5 850	3
		M		49 156	12 152			3 342	9 146	2 185	6 926	2
743	Aut. pompes, ventilat., centrifugeuses, etc.	J	112 973	43 255	15 173	19 198	7 279	6 574	15 295	1 343	4 763	93
		F	121 976	50 941	14 855	16 470	7 232	7 389	17 289	2 156	5 636	8
		M		67 482	19 625			7 401	20 921	1 584	5 974	6
744	Équipement mécanique de manutention	J	110 778	43 577	12 994	14 085	15 625	8 146	12 556	1 013	2 782	
		F	121 656	52 776	17 620	11 520	12 969	6 065	13 824	2 553	4 329	
		M		56 254	24 297			7 699	15 706	2 610	4 907	27
745	Aut. machines, appareils et outils non élect.	J	97 903	43 626	5 913	18 732	10 404	4 146	8 146	1 006	5 928	2
		F	105 204	48 693	8 297	16 469	11 028	3 564	10 071	1 267	5 766	49
		M		63 511	8 746			5 083	12 780	1 019	6 970	
749	Parties et accessoires de machines, n.d.a.	J	277 656	115 418	42 245	49 894	18 527	13 501	28 940	925	8 112	94
		F	284 705	124 440	48 028	38 147	19 362	13 219	31 548	1 418	8 506	37
		M		150 028	50 114			16 405	36 296	1 054	9 306	49
751	Machines et appareils de bureau	J	77 390	24 808	5 664	8 881	21 715	2 938	11 510	566	1 408	
		F	68 094	22 120	3 601	6 854	15 225	1 973	16 582	275	1 464	
		M		32 283	4 550			3 625	24 552	173	1 279	
752	Mach. automat. p. traitement informatique	J	306 525	72 213	41 681	49 521	25 149	24 513	53 973	37 644	1 828	3
		F	312 058	92 183	32 567	26 436	22 812	11 416	60 421	63 831	2 336	56
		M		116 753	47 194			13 938	94 599	50 048	3 678	1
759	Parties et accessoires pour mach. 751+752	J	214 421	63 159	24 492	26 115	36 524	8 028	41 181	13 015	1 907	
		F	225 936	64 958	24 336	21 218	30 763	7 344	56 544	18 866	1 907	
		M		83 239	37 489			8 793	68 238	20 124	2 158	
761	Récepteurs de télévision	J	59 404	25 674	764	9 739		16 378	5 137	226	1 486	
		F	66 239	35 024	1 541	8 500		15 130	5 656	277	112	
		M		68 471	1 365			14 890	7 938	268	38	
762	Récepteurs de radiodiffusion	J	22 971	6 977	4 891	1 471		7 007	1 478	314	733	
		F	27 801	12 753	5 975	676		6 287	1 862	431	17	
		M		16 461	6 308			6 908	1 593	662	49	
763	Phonographes, machines à dicter, etc.	J	29 775	14 592	1 069	1 280	21	9 256	2 286	158	1 113	
		F	30 997	16 757	1 037	1 010	35	5 848	5 462	223	625	
		M		36 896	1 192			7 928	6 813	525	160	
764	Appareils de télécommunication, n.d.a.	J	177 632	54 317	22 240	17 579	23 296	31 310	14 047	5 588	8 154	1 101
		F	175 141	61 163	20 244	16 382	24 412	22 329	15 816	6 181	7 595	1 019
		M		85 901	23 059			27 579	20 624	4 090	8 561	1 230
771	Mach. p. production et transformation d'élect.	J	38 174	15 241	8 163	2 336	4 535	4 126	1 576	889	1 206	102
		F	40 232	17 722	5 000	3 873	4 786	4 379	2 770	1 000	624	76
		M		20 311	6 311			4 256	3 400	933	1 331	133
772	Appareils pour coupure, connexion, etc.	J	204 137	100 425	33 663	16 829	19 394	14 115	14 614	2 597	1 763	737
		F	217 915	103 194	37 388	15 088	20 210	16 303	19 032	3 811	2 310	581
		M		122 425	43 907			18 272	20 997	3 300	2 085	1 015
773	Équipement pour distribution d'électricité	J	58 524	20 634	7 179	10 321	268	9 623	5 202	2 604	592	101
		F	58 947	22 987	7 745	8 601	281	8 789	6 482	3 521	489	72
		M		27 389	8 553			12 231	8 837	2 683	526	76
774	Appar. électricité médicale et de radiologie	J	29 358	12 468	3 180	3 870	2 399	1 626	3 208	1 186	1 854	17
		F	32 118	14 066	3 307	3 124	2 861	1 561	3 028	1 952	2 221	8
		M		17 396	4 675			1 759	5 274	1 784	2 811	17
775	Machines et appareils à usage domestique	J	201 865	69 206	25 067	78 721	6 807	4 375	7 370	5 196	5 104	19
		F	209 090	73 751	28 526	62 794	18 082	4 912	10 082	5 619	7 298	16
		M		88 271	29 438			6 287	13 307	5 773	8 580	2
778	Lampes et tubes électroniques, etc.	J	141 128	60 156	34 218	13 605	582	1 318	23 717	7 071	227	261
		F	155 401	61 756	37 655	18 827	711	1 700	27 728	8 942	212	68
		M		65 604	44 487			2 257	31 695	6 231	201	182
778	Autres machines et appar. élect., n.d.a.	J	227 808	78 669	45 126	23 837	16 953	33 488	24 726	1 819	3 065	225
		F	245 281	87 028	48 578	20 417	17 468	34 310	31 180	3 186	2 886	269
		M		108 658	55 762			40 647	38 425	992	3 177	505

Quantity in 1000 kg

Quantités en 1000 kg

SITC CTIC Rev. 2	Products - Produits	1983	EUR 10	Deutsch- land	France	Italia	Nederland	Belg.-Lux	United Kingdom	Ireland	Danmark	Ελλάδα
781	Passenger motor vehicles, excluding buses	J	275 781	123 471	45 375	20 918	6 842	70 043	6 790	1 848	476	
		F	282 209	137 761	48 967	11 126	5 107	66 285	10 503	1 849	611	
		M		146 373	63 085			93 097	7 721	2 582	670	
782	Lorries, special motor vehicles, n.e.s.	J	47 070	16 968	5 838	10 438	3 994	7 602	1 719	204	307	
		F	50 951	22 150	5 146	8 314	4 009	5 866	4 812	295	357	
		M		29 562	8 771			10 420	3 588	263	429	
783	Road motor vehicles, n.e.s.	J	11 680	2 939	495	1 588	4 574	1 598	426	40	20	
		F	13 904	5 981	972	1 085	3 928	1 055	662	191	30	
		M		6 859	999			2 476	1 171		53	
784	Motor vehicle parts and accessories, n.e.s.	J	151 666	54 467	30 669	20 906	7 944	17 640	17 403	502	2 127	8
		F	159 467	57 038	35 590	15 487	8 101	18 445	21 853	602	2 349	2
		M		63 731	36 194			19 337	28 006	611	2 523	6
785	Motor and other cycles etc.	J	6 823	1 527	769	3 013	679	338	458	3	38	
		F	7 430	1 647	1 070	2 917	751	250	750	11	33	1
		M		2 187	1 266			555	1 037	11	73	
786	Vehicles n.e.s., not motorized trailers	J	18 357	6 930	3 126	820	2 537	2 727	1 299	221	687	
		F	21 180	8 540	3 350	1 087	2 083	2 165	2 887	267	801	
		M		10 127	4 874			3 486	3 242	249	961	
791	Railway vehicles and associated equipment	J	8 223	3 480	2 528	127	502	650	809		127	
		F	8 184	2 825	1 903	216	1 522	1 039	579		100	
		M		2 741	2 232			214	706		1	
792	Aircraft and associated equipment	J	1 006	668	170	32	38	57		2	38	1
		F	820	437	165	33	65	36		10	12	2
		M		800	530			46		5	8	
793	Ships and boats	J	8 441	3 541	884	229	2 313	909	437	7	121	
		F	34 737	14 689	3 070	406	1 513	191	4 260	62	10 544	2
		M		17 033	3 457			219	849	1 183	740	11
812	Sanitary, heating, lighting apparatus	J	29 660	5 097	4 395	7 900	2 609	7 089	753	851	948	18
		F	28 445	5 090	4 739	6 176	2 942	6 288	1 096	1 057	1 055	2
		M		5 473	4 943			7 721	1 304	1 133	979	
821	Furniture and parts thereof	J	92 632	27 796	7 081	26 914	7 401	15 060	3 207	996	4 177	
		F	93 195	29 877	7 062	22 258	7 305	15 765	4 173	1 359	5 394	2
		M		36 772	9 613			19 868	4 743	1 320	5 686	
831	Travel goods, handbags and similar	J	2 574	1 035	164	773	282	156	49	37	74	4
		F	2 947	961	170	1 008	297	145	139	31	185	11
		M		1 200	188			168	144	27	147	9
842	Men's outerwear not knitted	J	6 988	780	673	1 933	650	2 042	334	274	30	272
		F	6 585	932	686	1 657	832	1 499	499	182	37	281
		M		1 091	868			2 613	559	230	27	233
843	Women's outerwear not knitted	J	4 944	963	621	1 222	636	576	380	149	109	288
		F	5 285	1 182	787	1 045	618	572	417	173	66	425
		M		1 400	823			815	572	168	68	439
844	Garments under, not knitted	J	685	169	39	140	146	71	79	14	1	26
		F	658	210	50	68	149	53	60	13	9	46
		M		223	60			95	117	11	1	37
845	Outerwear, knitted, not elastic	J	7 936	588	396	5 245	339	317	335	38	115	565
		F	6 762	839	473	3 538	366	294	459	53	140	600
		M		879	562			343	554	47	171	566
846	Garments under, knitted or crocheted	J	3 925	446	409	1 574	345	165	153	194	31	608
		F	4 141	525	528	1 356	403	159	248	205	32	685
		M		665	462			230	327	183	32	664
847	Textile clothing accessories, n.e.s.	J	1 802	127	109	1 165	125	108	116	20	2	30
		F	1 654	177	138	946	111	85	135	21	16	25
		M		199	136			134	179	22	2	31
848	Headgear, non-textile clothing access.	J	1 829	182	248	494	287	344	210	17	8	39
		F	2 123	153	257	582	249	433	285	49	9	66
		M		238	306			436	287	24	12	73
851	Footwear	J	20 080	1 039	1 854	15 404	833	261	307	147	140	95
		F	18 304	988	1 984	13 304	965	139	559	176	130	79
		M		1 346	1 941			379	742	111	136	135
871	Optical instruments and apparatus	J	102	36	15	14	7	14	15	1		
		F	112	52	14	10	11	9	15			
		M		70	17			16	32			
872	Medical instruments and appliances	J	3 686	679	223	318	119	318	504	1 368	157	
		F	3 635	714	202	214	119	330	537	1 323	196	
		M		700	261			418	602	1 229	229	
873	Meters and counters, n.e.s.	J	436	147	112	56	25	48	47		1	
		F	479	164	139	25	31	36	59		5	
		M		230	97			46	56		5	
874	Measuring, checking, controlling instrum.	J	4 181	1 311	653	697	499	273	594	25	129	
		F	4 259	1 512	577	512	370	325	778	53	131	1
		M		1 891	1 289			444	919	51	156	1
881	Photographic apparatus and equipment	J	1 222	504	45	206	131	59	104	50	123	
		F	1 240	544	65	157	137	53	101	46	137	
		M		700	74			42	219	73	135	
882	Photographic and cinematographic supplies	J	13 511	2 943	2 688	643	1 636	4 017	1 454	69	61	
		F	13 809	3 101	3 025	517	1 546	3 736	1 803	29	52	
		M		3 601	2 766			4 185	2 973	39	46	
883	Developed cinematographic film	J	69	5	9	13	2	28	8		4	
		F	80	3	8	12	7	2	32	12	4	
		M		7	9			4	28	13	3	
884	Optical goods, n.e.s.	J	265	52	108	66	6	4	15	11	1	
		F	311	61	81	98	7	14	36	13	1	
		M		72	134			7	30	21	1	

**export
INTRA (EUR 10)**
**COMMERCE DE LA CE
par groupes de la CTCI**

Value in 1000 ECU

Valeurs en 1000 ECU

SITC CTIC Rev. 2	Products - Produits	1983	EUR 10	Deutsch- land	France	Italia	Nederland	Belg.-Lux	United Kingdom	Ireland	Danmark	Ελλάδα
781	Automobiles pour personnes sauf bus	J	1 495 120	736 793	217 647	89 094	33 968	366 311	38 271	10 439	2 597	
		F	1 525 065	783 517	253 291	47 306	25 426	350 302	50 598	11 288	3 337	
		M		893 385	314 042			499 648	39 697	15 671	3 975	
782	Automobiles p. march. et usages spéciaux	J	189 374	68 990	24 514	38 580	17 416	32 505	6 434	608	327	
		F	210 998	93 622	22 830	33 874	17 526	23 141	18 524	750	731	
		M		123 760	40 008			45 219	14 200	548	582	
783	Véhicules automobiles routiers, n.d.s.	J	62 970	16 199	2 220	6 033	27 382	9 460	1 514	148	16	
		F	75 744	38 554	4 052	3 979	22 829	5 588	2 484	226	32	
		M		44 938	4 281			17 225	5 570		49	
784	Parties véhicules automobiles routiers	J	591 394	238 564	131 264	65 589	21 813	49 537	77 641	2 281	4 854	61
		F	632 909	250 782	153 848	52 773	22 940	50 865	93 816	2 575	5 302	8
		M		282 846	158 602			55 603	119 989	2 967	5 651	85
785	Motocycles, vélocipèdes avec ou sans moteur	J	38 744	9 557	4 314	14 438	5 054	2 112	2 843	36	390	
		F	43 014	10 927	6 446	13 557	4 826	1 889	4 920	86	357	8
		M		11 962	8 462			4 213	6 839	111	781	
786	Véhicules non motorisés, remorques	J	48 724	21 687	7 590	1 867	5 080	7 204	3 277	433	1 586	
		F	53 575	25 263	8 861	2 218	4 711	5 542	4 803	331	1 845	
		M		31 884	13 560			10 802	7 393	456	2 469	
791	Véhicules et matériel pour chemins de fer	J	29 860	14 683	9 974	436	1 134	2 191	839		603	
		F	28 436	16 306	3 830	629	4 247	2 165	743	1	515	
		M		19 039	6 212			1 739	937		4	
792	Appareils de navigation aérienne	J	354 504	283 733	14 725	20 134	11 616	19 118	10 860	305	4 736	137
		F	231 453	182 036	7 538	20 010	9 841	10 860	541	541	437	190
		M		358 623	142 040			6 866	227		698	63
793	Bateaux	J	23 568	2 687	4 772	2 657	8 488	1 095	2 731	86	1 051	2
		F	97 184	59 674	9 746	5 532	3 084	255	14 740	87	4 047	19
		M		21 498	18 175			893	6 146	37	3 338	101
812	App. sanit. hygiénique, chauffage, éclairage	J	81 777	19 539	11 204	21 877	8 514	13 551	3 046	1 667	2 316	63
		F	79 037	19 818	12 209	17 877	7 862	12 022	4 432	2 226	2 576	15
		M		23 887	12 674			15 606	4 645		2 434	
821	Meubles et leurs parties et pièces	J	296 158	74 504	23 857	103 044	21 437	44 486	11 681	2 733	14 415	1
		F	301 985	86 790	23 500	84 619	22 408	45 930	15 442	3 702	19 589	5
		M		106 960	32 089			59 437	17 218	3 393	20 294	1
831	Articles voyage, sacs à main et similaire	J	30 432	4 321	1 971	19 181	2 393	1 429	547	329	200	61
		F	36 374	4 874	2 457	22 742	2 472	1 703	1 178	391	415	142
		M		6 647	2 856			2 151	1 690	386	437	142
842	Vêtements dessus hommes, sauf bonneterie	J	150 854	22 903	13 516	53 502	12 855	32 104	7 671	3 313	456	4 534
		F	157 750	30 645	15 301	53 146	15 630	23 597	10 795	3 541	654	4 441
		M		38 109	17 939			41 730	12 551	4 103	462	4 100
843	Vêtements dessus femmes, sauf bonneterie	J	196 081	52 562	37 499	51 634	16 507	15 952	10 050	3 610	2 627	5 640
		F	221 398	64 656	45 882	48 332	17 373	16 751	13 678	4 418	1 976	8 332
		M		73 813	52 290			23 108	17 578	4 251	2 089	9 014
844	Sous-vêtements, sauf bonneterie	J	17 880	3 877	1 886	4 589	2 774	1 664	1 661	434	25	970
		F	18 868	5 388	2 689	3 566	2 987	1 417	1 639	381	151	648
		M		6 437	2 901			2 526	2 881	402	33	1 203
845	Vêtements dessus bonneterie non élast.	J	223 767	28 896	20 402	132 443	8 983	8 141	10 116	789	3 274	10 723
		F	227 582	36 648	24 847	115 006	10 095	7 595	15 436	1 251	4 164	12 540
		M		41 787	27 071			9 811	17 886	1 008	4 927	12 187
846	Sous-vêtements de bonneterie	J	73 174	9 749	14 374	23 228	5 746	3 343	3 621	2 639	1 107	9 367
		F	80 256	12 950	16 071	19 379	7 238	3 876	6 808	2 726	897	10 311
		M		17 287	19 257			5 254	8 435	2 837	1 133	10 163
847	Accessoires du vêtement en textile, n.d.s.	J	37 766	3 746	3 987	23 898	2 102	1 717	1 776	295	53	192
		F	36 870	5 020	4 909	20 292	2 034	1 514	2 397	348	207	149
		M		6 463	4 794			2 215	2 975	379	79	214
848	Vêtements en mat. n. textile; coiffures	J	41 828	5 073	4 564	17 133	5 837	2 156	2 576	314	241	3 934
		F	45 539	6 392	5 434	16 618	4 867	2 726	4 016	536	319	4 631
		M		9 837	6 077			2 856	3 724	400	412	4 859
851	Chaussures	J	296 551	18 949	26 426	227 751	9 302	3 007	4 978	2 445	2 236	1 457
		F	298 898	18 421	29 356	222 194	10 670	2 178	9 644	2 952	2 389	1 094
		M		24 568	28 458			4 668	13 053	2 115	2 502	2 315
871	Appareils et instruments d'optique	J	12 621	7 551	920	206	1 942	423	1 498	56	25	
		F	14 969	8 714	701	515	2 723	996	1 238	7	66	9
		M		15 811	650			683	1 733	9	79	2
872	Instruments et appareils médico-chirurg.	J	56 478	13 312	5 638	4 848	4 996	6 183	7 866	11 482	2 149	4
		F	58 261	14 161	6 031	3 286	4 881	5 593	9 269	12 409	2 629	2
		M		20 525	7 540			6 848	13 401	12 697	3 378	26
873	Compteurs et instruments de mesure	J	7 950	3 844	1 348	768	551	617	772	3	47	
		F	9 472	4 390	2 248	384	761	539	1 069	7	74	
		M		5 547	1 466			624	1 013	16	65	
874	Instruments de mesure, vérification, etc.	J	209 706	75 380	25 335	18 935	31 638	7 587	38 021	3 577	9 191	42
		F	211 937	77 066	28 473	14 367	23 725	7 220	47 044	5 781	8 235	46
		M		111 084	36 326			9 446	57 278	4 386	9 515	54
881	Appareils et équipement photographiques	J	31 740	12 898	1 517	3 310	4 401	1 252	4 969	693	2 700	
		F	34 671	16 432	2 335	3 021	4 449	1 074	3 692	666	2 999	3
		M		23 105	2 252			1 573	8 989	1 162	2 876	
882	Produits photo- et cinématographiques	J	140 994	29 339	24 695	7 917	19 528	40 296	16 311	2 165	743	
		F	142 726	33 687	29 397	5 175	15 155	33 349	24 692	478	777	16
		M		35 590	31 488			38 058	37 856	560	404	17
883	Films cinéma, impressionnés et développés	J	3 169	273	612	575	62	35	1 267	143	198	4
		F	3 501	227	522	674	229	120	1 418	136	171	4
		M		339	804			117	1 439	232	128	1
884	Éléments d'optique; articl. de lunetterie	J	24 232	9 631	6 149	4 776	865	494	1 065	1 316	136	
		F	28 979	11 894	7 751	4 313	801	497	2 111	1 473	139	
		M		13 569	8 890			759	2 185	1 956	201	

EC TRADE
by SITC groups

export
INTRA (EUR 10)

Quantity in 1000 kg

Quantités en 1000 kg

SITC CTIC Rev. 2	Products - Produits	1983	EUR 10	Deutsch- land	France	Italia	Nederland	Belg.-Lux	United Kingdom	Ireland	Danmark	Ελλάδα
885	Watches and clocks	J	683	318	106	133	34	39	21	30	2	
		F	845	477	107	105	68	40	28	18	2	
		M		582	112			49	43	28	6	
892	Printed matter	J	67 488	26 927	5 574	13 661	7 347	9 069	3 622	609	774	5
		F	40 343	12 195	4 445	5 431	5 403	7 875	3 592	684	711	7
		M		12 496	5 105			10 267	4 280	743	1 140	38
893	Articles of plastic, n.e.s.	J	80 008	20 336	9 483	16 570	11 885	11 298	6 066	2 205	2 113	52
		F	79 760	21 278	10 290	12 721	11 885	10 953	7 836	2 142	2 518	137
		M		25 147	12 064			14 489	8 464	2 282	2 512	248
894	Toys, games and sporting goods	J	11 486	2 557	2 126	2 859	1 316	685	1 282	520	123	18
		F	14 415	3 126	2 648	3 378	1 720	770	1 881	685	215	12
		M		3 989	3 326			1 196	2 509	827	194	17
895	Office and stationery supplies, n.e.s.	J	2 666	748	454	666	293	90	322	26	49	
		F	2 783	925	494	421	252	85	483	52	71	
		M		1 075	575			35	560	62	68	3
896	Works of art and antiques	J	482	9	7	29	28	24	260	24	101	
		F	570	11	4	15	32	14	352	52	90	
		M		39	19			22	524	24	124	1
897	Jewellery, goldsmiths' wares	J	235	29	23	145	10	5	8	7	8	
		F	162	26	13	85	6	5	13	9	5	
		M		29	19			4	21	5	5	
898	Musical instruments and parts	J	4 978	1 718	684	729	263	483	976	86	35	4
		F	5 301	1 700	885	648	241	315	1 342	130	35	5
		M		2 111	873			392	1 677	123	45	8
899	Other manufactured goods, n.e.s.	J	7 669	1 833	764	1 775	1 009	721	1 116	299	144	8
		F	8 424	2 050	882	1 819	999	710	1 225	506	204	29
		M		2 464	1 002			991	1 301	405	231	14
911	Postal packages, n.e.s.	J	65				28			37		
		F	58				25			33		
		M			0					35		
831	Special transactions and commodities, n.e.s.	J	14 562	10 973			2 938			600	71	
		F	16 447	13 902			2 087			419	39	
		M		14 255						521	53	
941	Zoo animals, dogs, cats and the like	J	115	7	6	8	39	5	41	7	2	
		F	107	7	9	7	19	4	35	24	2	
		M		14	11			9	62	16	4	
951	Firearms of war and ammunition	J	345	30	120	125	3	50	1		2	14
		F	199	28	72	81		9	5		3	1
		M		65	142			27	4		1	34
961	Coin excluding gold, not legal tender	J	3			1		1	1			
		F	17				1	1	7	8		
		M			0							
971	Gold, non-monetary	J	29	8	14		4	3				
		F	20	10	2		1				7	
		M		7	5				4		1	2
972	Gold coin	J	1	1								
		F										
		M		1								

**export
INTRA (EUR 10)**
**COMMERCE DE LA CE
par groupes de la CTIC**

Value in 1000 ECU

Valeurs en 1000 ECU

SITC CTIC Rev. 2	Products - Produits	1983	EUR 10	Deutsch- land	France	Italia	Nederland	Belg.-Lux	United Kingdom	Ireland	Danmark	'Ελλάδα
885	Horlogerie	J	26 308	13 719	5 330	2 354	1 367	2 227	863	344	103	1
		F	30 602	16 775	6 430	1 985	2 027	1 514	1 459	258	146	8
		M		20 048	7 230			1 766	1 750	399	150	
892	Imprimés	J	190 531	59 930	22 938	35 272	24 916	25 901	14 827	2 197	4 490	60
		F	139 392	39 714	19 593	15 293	19 234	21 687	16 883	2 918	4 027	45
		M		46 447	22 290			30 044	19 355	3 383	5 861	105
893	Ouvrages, n.d.a., en matières plastiques	J	239 716	75 421	29 251	40 328	31 490	29 950	18 878	6 386	7 872	140
		F	244 951	79 811	32 423	31 839	32 022	29 494	23 798	5 980	9 289	295
		M		97 713	37 819			37 767	26 350	6 359	10 186	644
894	Voitures d'enfants, articles de sport, jouets	J	76 295	17 701	15 561	16 060	8 097	4 880	9 321	3 676	842	157
		F	88 415	20 889	16 448	16 307	8 591	6 118	13 471	5 233	1 218	140
		M		30 059	20 267			9 392	17 394	8 134	1 188	158
895	Papeterie, fournitures de bureau	J	24 548	10 437	3 698	3 763	1 698	840	3 413	366	333	
		F	26 192	11 632	4 670	2 237	2 054	586	3 990	637	386	
		M		14 217	5 335			739	4 920	690	353	41
896	Objets d'art et antiquités	J	21 590	3 107	3 566	905	2 960	1 127	7 775	237	1 905	8
		F	24 339	4 295	2 734	1 457	2 276	782	10 710	616	1 462	7
		M		2 753	4 311			2 057	32 023	597	1 888	20
897	Bijouterie, joaillerie, orfèvrerie	J	44 075	8 166	5 632	13 364	1 325	2 387	11 225	1 236	442	298
		F	55 387	16 386	4 443	20 088	1 612	2 464	8 455	1 404	424	111
		M		16 368	7 895			2 446	21 088	776	1 224	429
898	Instruments de musique et accessoires	J	71 012	26 082	8 497	7 951	4 110	6 857	13 414	3 108	892	101
		F	82 213	29 700	11 380	8 179	4 700	4 608	18 386	5 178	973	109
		M		35 949	11 262			6 423	23 391	4 713	1 237	151
899	Autres articles manufacturés, n.d.a.	J	58 018	14 032	8 867	10 137	10 625	6 338	4 407	825	2 743	44
		F	62 884	15 220	10 968	9 356	11 591	5 592	5 659	1 208	3 159	131
		M		19 135	12 097			7 535	5 822	1 316	3 713	65
911	Colis postaux non classés ailleurs	J	3 353		1 217	25	1 228	65		818		
		F	3 373		1 343		1 210	101		719		
		M			1 461			40		787		
931	Transactions spéciales et articles n.d.a.	J	62 608	41 946			759		8 746	10 958	199	
		F	70 960	47 712			630		8 216	14 200	202	
		M		49 987					6 929	14 061	412	
941	Animaux zoo, chiens, chats, similaires	J	1 201	92	136	47	423	139	215	90	59	
		F	1 252	114	135	24	400	119	239	154	67	
		M		207	155			201	421	153	102	
951	Armurerie et munitions de guerre	J	9 565	1 000	6 314	1 235	38	300	54		497	127
		F	2 918	705	333	1 212	2	205	187		250	24
		M		1 365	5 337			153	186		405	788
961	Monnaies non en circul. sauf pièces d'or	J	523	84	121	8	20	274	16			
		F	969	94	38		467	206	193	9		
		M		66				1	6			
971	Or, non monétaire	J	122 261	88 531	13 361	95	7 809	10 472	605	43	1 345	
		F	87 735	54 888	14 169	151	10 877	5 349	1 735	415	151	
		M		36 731	9 137			13 999	719	230	967	
972	Monnaies d'or	J	10 731	10 598			23	110				
		F	5 266	4 546			3	709				8
		M		11 040				129				

Quantity in 1000 kg

Quantités en 1000 kg

SITC CTIC Rev. 2	Products - Produits	1983	EUR 10	Deutsch- land	France	Italia	Nederland	Belg.-Lux	United Kingdom	Ireland	Danmark	Ελλάδα
001	Live animals	J	10 792	2 347	977	151	1 326	90	172	5 508	221	
		F	12 923	2 273	872	540	865	59	193	7 818	300	5
		M		5 104	1 241			141	109	11 333	150	3
011	Meat, fresh, chilled or frozen	J	73 180	6 991	38 635	1 543	3 930	1 778	4 057	10 709	5 637	
		F	70 742	9 131	39 221	1 667	3 460	1 880	3 158	7 103	5 122	
		M		10 370	48 297			3 569	3 946	6 545	6 305	
012	Meat, salted, dried or smoked	J	830	18	237	163	176	3	28	10	195	
		F	934	32	210	119	196	4	36	19	317	1
		M		24	268			25	43	10	231	
014	Prepared or preserved meat, n.e.s.	J	14 921	279	1 788	618	3 044	441	270		8 481	
		F	15 640	323	1 754	700	2 759	647	370	17	9 068	2
		M		395	2 134			867	277	97	9 549	
022	Milk and cream	J	123 157	25 304	16 225	21	52 716	7 104	11 766	848	9 173	
		F	109 656	21 136	16 031	26	49 273	2 257	8 691	3 275	8 967	
		M		15 055	18 235			3 627	9 929	1 897	7 526	1
023	Butter	J	29 151	4 116	4 263	1	7 474	7 810	2 486	983	2 018	
		F	24 694	1 933	2 076	1	10 360	4 298	1 610	197	4 218	1
		M		1 425	5 378			3 549	397	614	3 881	1
024	Cheese and curd	J	35 034	5 581	11 119	1 384	6 662	85	825	163	9 071	144
		F	30 593	4 354	6 477	1 158	6 332	63	1 368	13	10 581	207
		M		6 149	6 681			60	1 567	6	13 650	270
025	Birds' eggs, fresh, preserved	J	21 058	2 972	5 071	11	11 825	391	592		99	97
		F	17 242	1 974	3 470	59	11 222	237	121	2	137	20
		M		1 732	2 888			282	76		120	19
034	Fish, fresh, chilled or frozen	J	100 937	1 754	7 987	223	16 692	14	64 165	6 445	3 657	
		F	31 755	1 956	1 444	564	11 383	19	3 214	5 821	7 363	1
		M		1 808	3 415			29	36 178	2 784	8 340	2
035	Fish, dried, salted or smoked	J	1 816	356	333	25	463	2	193	105	328	11
		F	1 722	102	317	40	401	2	329	60	453	18
		M		105	326			1	163	84	580	57
036	Crustaceans and molluscs, fresh, frozen	J	6 220	28	1 228	3 200	334	28	507	1	729	165
		F	4 689	19	1 213	1 914	308	2	422	28	574	209
		M		10	1 131			43	812		504	211
037	Fish etc., prepared or preserved	J	3 809	866	281	64	815	8	421	36	1 310	8
		F	3 723	704	379	142	381	5	997	12	1 056	47
		M		848	357			3	682	49	1 339	7
041	Wheat and meslin, unmilled	J	1 137 424	37 918	975 368			1 690	87 613			34 635
		F	988 454	66 343	675 142			5 521	196 326		1 672	43 450
		M		129 481	840 696			68 412	113 521		9 104	18 566
042	Rice	J	3 443	693	442	904	1 041	38	34		23	268
		F	41 524	532	237	39 329	1 023	50	79		24	250
		M		1 974	532			108	26		25	324
043	Barley, unmilled	J	277 827	10 009	54 535		17 762	32 094	161 007		2 420	
		F	426 591	13 962	121 765	17 445	244	11 297	251 764		10 114	
		M		102 171	109 148			120 188	283 533		13 997	
044	Meize (corn), unmilled	J	2 576	403	2 171		1					1
		F	13 552	15	13 521	6	4					6
		M		36	3 998			1	4			13
045	Other cereals, unmilled	J	1 012	112	481	230	130	27			32	
		F	4 518	356	571	11	405	17	25		3 133	
		M		382	626			6	84		1 785	
046	Meal and flour of wheat	J	124 957	9 981	86 693	8	7 656	8 420	6 537		162	5 500
		F	260 150	23 858	94 345	102 293	22 485	10 576	3 382		189	3 020
		M		33 631	106 612			8 960	2 668		221	39 982
047	Other cereal meals and flours	J	8 775	3 650	4 831	7	51	110	86		40	
		F	8 731	4 660	2 441	1 022	1	47	191		389	
		M		2 640	4 413			51	128		149	
048	Preparations of cereals, flour, starches	J	139 685	23 088	39 911	10 081	1 740	41 095	17 437	704	4 899	710
		F	140 120	23 046	46 424	9 102	2 440	26 950	23 652	2 586	5 256	664
		M		24 950	41 578			24 543	42 663	10 137	7 213	888
054	Vegetables and edible roots	J	178 620	6 404	24 827	10 703	74 121	16 750	34 141	472	10 897	305
		F	105 947	6 813	11 012	12 795	32 616	6 386	32 669	243	3 203	210
		M		5 971	33 978			5 449	10 703	31	3 327	100
056	Vegetables, roots, tubers, preserved	J	47 121	797	4 477	25 672	381	677	1 786		179	13 152
		F	33 597	848	3 555	16 707	769	613	1 530	4	193	9 378
		M		843	4 079			952	1 966	8	232	11 587
057	Fruit and nuts, fresh or dried	J	110 500	3 275	11 601	24 568	3 292	766	120		1 839	65 039
		F	87 582	5 552	18 989	30 550	5 094	1 188	276		2 105	23 828
		M		5 913	17 351			1 521	576	12	1 252	16 092
058	Prepared or preserved fruit	J	15 226	3 829	1 676	3 472	1 644	166	809	125	1 079	2 426
		F	13 478	3 750	2 452	2 123	1 719	174	1 138	5	1 164	953
		M		3 936	2 452			233	1 313	22	1 304	2 342
061	Sugar and honey	J	463 989	73 574	281 380	1 960	37 888	44 734	20 915	35	3 499	4
		F	416 328	73 218	199 591	3 667	42 388	59 774	19 593	18	18 074	5
		M		59 263	174 804			28 269	41 330		11 568	29
062	Sugar confectionery, not containing cocoa	J	5 669	1 079	480	436	680	257	1 889	198	506	144
		F	7 301	1 238	617	382	1 105	238	2 486	126	936	173
		M		1 687	623			436	2 358	161	858	103
071	Coffee and coffee substitutes	J	3 098	1 129	1 327	57	171	161	50		191	12
		F	3 028	1 382	963	53	324	16	97		140	53
		M		1 398	1 366			39	83		199	41
072	Cocoa	J	9 654	1 674	174	78	6 248	3	1 459	1	17	
		F	7 079	2 142	329	83	4 097	23	375		30	
		M		1 574	232			78	3 311		31	5

**export
EXTRA (EUR 10)**
**COMMERCE DE LA CE
par groupes de la CTCI**

Value in 1000 ECU

Valeurs en 1000 ECU

SITC CTIC Rev. 2	Products - Produits	1983	EUR 10	Deutsch- land	France	Italia	Nederland	Belg.-Lux	United Kingdom	Ireland	Danmark	Ελλάδα
001	Animaux vivants p. alimentation humaine	J	32 913	5 307	4 359	641	6 373	797	9 113	5 570	753	
		F	28 404	4 949	3 235	962	4 120	436	6 038	7 747	870	47
		M		9 647	4 727			817	2 992	10 843	525	11
011	Viande etc. frais, réfrigérés, congelés	J	90 988	9 082	41 798	2 368	5 419	1 719	5 859	17 712	7 031	
		F	94 146	12 226	45 199	2 868	6 420	1 816	5 227	13 734	6 658	
		M		12 793	62 653			4 295	6 200	13 126	7 752	
012	Viandes etc. séchés, salés, fumés	J	4 805	119	614	3 365	178	18	113	29	369	
		F	2 159	113	536	758	244	27	84	59	332	6
		M		114	645			32	84	12	274	
014	Préparations et conserves de viande	J	43 038	777	4 623	2 108	7 291	1 270	760	3	26 206	
		F	46 173	956	4 507	2 823	6 539	1 596	1 087	57	28 600	8
		M		1 081	5 151			2 146	710	164	26 754	1
022	Lait et crème de lait	J	153 767	26 247	17 717	26	67 357	8 914	14 225	990	18 291	
		F	136 537	24 394	16 224	21	61 794	2 703	9 969	3 998	17 434	
		M		15 521	19 238			4 997	12 173	3 019	14 808	2
023	Beurre	J	83 907	13 712	11 377	12	18 246	25 265	8 189	2 621	4 485	
		F	61 617	6 623	5 274	2	24 169	12 130	3 570	645	9 203	1
		M		5 133	13 846			9 937	956	2 026	8 362	1
024	Fromage et caillabotte	J	80 015	11 288	28 851	7 146	13 882	245	1 789	564	15 735	515
		F	70 106	9 442	19 582	6 005	13 360	203	2 768	58	17 983	705
		M		12 734	21 151			189	3 022	14	21 795	1 035
025	Œufs d'oiseaux	J	20 160	2 606	4 721	44	11 058	962	521		195	53
		F	17 032	1 972	3 364	220	10 396	634	224	14	195	13
		M		1 984	3 102			594	135		180	13
034	Poissons frais, réfrigérés, congelés	J	50 998	2 041	14 038	304	10 708	79	13 378	1 919	8 531	
		F	37 351	2 266	6 170	390	7 239	147	1 701	2 900	16 536	2
		M		2 669	9 222			103	8 865	1 409	17 617	8
035	Poissons séchés, salés, fumés	J	4 879	842	968	128	721	33	703	375	1 087	22
		F	4 734	313	961	70	709	29	880	273	1 467	32
		M		280	1 038			18	583	160	1 820	62
036	Crustacés frais, réfrigérés, congelés	J	10 344	153	3 224	1 903	261	220	2 163	6	2 226	188
		F	7 741	106	3 225	841	263	14	1 340	113	1 634	205
		M		88	3 441			168	2 943	1	1 465	265
037	Poissons, crustacés, préparés ou conservés	J	10 438	2 435	1 055	265	1 583	74	1 185	52	3 771	18
		F	11 194	1 948	1 154	455	720	33	3 145	17	3 598	124
		M		2 588	1 670			26	2 220	72	4 468	29
041	Froment et méteil non moulus	J	177 535	7 284	143 589			269	17 473			8 920
		F	160 694	9 682	101 543			775	39 077		210	9 407
		M		19 861	116 232			9 621	23 056		1 194	3 004
042	Riz	J	1 834	379	278	471	596	23	21		21	45
		F	21 655	296	179	20 353	610	35	76		59	47
		M		897	358			85	14		24	61
043	Orge non mondée	J	46 964	1 417	8 687		2 778	4 512	29 255		915	
		F	71 235	1 530	15 851	3 200	76	1 863	47 500		1 155	
		M		11 443	14 943			14 705	41 895		1 456	
044	Maïs non moulu	J	2 028	534	1 491		2				1	
		F	5 961	21	5 931	3	4				2	
		M		132	4 518						5	
045	Autres céréales non moulues	J	464	47	98	231	54	14	2		18	
		F	937	121	119	16	159	11	32		479	
		M		157	175			4	40		313	
046	Semoule et farine de froment	J	25 881	2 066	17 504	3	1 980	1 635	1 856		51	788
		F	55 804	4 865	19 092	24 102	4 098	2 109	810		60	668
		M		6 525	22 655			1 486	599		73	6 176
047	Autres semoules et farines	J	1 437	555	783	3	21	29	33		13	
		F	1 331	618	366	183	1	12	82		108	1
		M		424	628			17	30		38	
048	Préparations de céréales, farines, féculés	J	75 593	13 230	15 285	7 963	2 897	15 971	12 783	292	6 403	769
		F	75 233	11 887	17 851	7 570	2 739	10 737	15 676	829	7 224	720
		M		14 634	18 152			11 849	21 847	1 340	9 509	783
054	Légumes, plantes, etc., frais	J	73 637	15 181	14 452	7 438	20 537	4 872	7 920	168	2 849	220
		F	52 989	14 412	7 247	8 244	10 443	3 285	8 127	83	985	163
		M		11 309	9 129			3 913	3 796	73	1 231	127
056	Légumes, racines, etc., conservés	J	33 569	1 556	4 295	15 726	612	419	1 648	3	290	9 020
		F	27 668	1 541	3 852	11 697	686	362	1 603	12	294	7 421
		M		1 557	4 213			537	1 923	27	463	8 750
057	Fruits frais, secs, sauf oléagineux	J	45 232	1 801	5 410	16 325	1 621	389	213		624	18 849
		F	39 160	2 334	8 509	15 812	2 101	528	303		890	8 683
		M		2 396	9 778			715	646	14	747	7 597
058	Préparations et conserves de fruits	J	16 628	5 177	2 090	3 114	2 044	175	1 370	104	923	1 631
		F	16 319	4 610	2 906	2 718	2 269	195	1 892	17	1 090	622
		M		5 280	3 186			283	2 241	37	1 463	1 282
061	Sucres et miel	J	125 475	20 868	71 148	458	9 604	16 571	5 689	19	1 103	15
		F	112 846	21 063	50 172	940	11 127	20 423	4 336	9	4 336	21
		M		19 738	49 985			11 512	12 726		2 947	119
062	Confiserie, sucreries, sans cacao	J	12 928	2 467	1 374	1 096	1 341	599	4 368	430	915	318
		F	16 443	2 682	1 782	1 008	2 238	486	5 857	303	1 723	384
		M		3 714	1 797			969	5 708	489	1 672	357
071	Café et succédanés du café	J	15 043	5 664	4 890	254	1 791	1 287	398		698	61
		F	12 589	6 653	2 773	258	1 608	139	493		527	138
		M		7 672	6 036			241	651		855	112
072	Cacao	J	25 566	5 294	480	323	15 977	9	3 429	1	53	
		F	19 319	6 252	1 041	354	10 342	59	1 211		60	
		M		4 667	857			179	7 139		24	22

Quantity in 1000 kg

Quantités en 1000 kg

SITC CTIC Rev. 2	Products - Produits	1983	EUR 10	Deutsch- land	France	Italia	Nederland	Belg.-Lux	United Kingdom	Ireland	Danmark	Ελλάδα
073	Chocolate and cocoa preparations	J	9 931	1 772	980	478	1 418	554	3 972	389	302	66
		F	11 059	1 758	989	393	1 043	633	5 212	474	530	27
		M		2 062	1 218			717	4 360	578	532	67
074	Tea and mate	J	2 580	72	24		956	25	1 482	2	19	
		F	2 774	67	12	32	761	19	1 852	10	21	
		M		65	65			21	1 745	6	29	
075	Spices	J	1 119	127	154	74	602	22	112		28	
		F	1 098	188	168	14	529	37	141		21	
		M		177	165			14	108		1	24
081	Feeding stuff for animals	J	387 557	131 791	21 488	17 996	142 956	56 666	4 275	163	7 844	4 378
		F	406 297	111 234	22 901	33 932	177 152	20 020	6 847	42	21 882	12 287
		M		115 013	28 047			44 280	9 360	143	20 583	9 404
091	Margarine and shortening	J	13 779	298	1 338	451	8 747	535	1 226		1 036	148
		F	11 264	206	1 208	2 658	4 238	602	1 093		1 204	55
		M		332	751			2 226	893		646	5
098	Edible products and preparations n.e.s.	J	29 553	4 257	5 070	1 212	6 717	2 014	3 365	4 013	2 718	167
		F	26 352	3 668	3 677	1 397	6 218	749	3 501	2 263	4 330	49
		M		6 162	3 837			1 621	5 207	5 159	5 474	320
111	Non-alcoholic beverages, n.e.s.	J	25 334	2 971	11 655	1 001	4 883	502	2 452	98	1 130	642
		F	26 868	2 422	13 719	1 107	3 981	431	2 541	10	2 046	611
		M		4 867	18 304			483	4 669	17	1 936	646
112	Alcoholic beverages	J	145 358	20 097	45 812	27 824	22 079	244	24 998	1 525	2 518	261
		F	149 709	17 804	50 567	18 877	22 653	249	33 547	1 856	3 714	442
		M		25 940	57 331			256	39 295	2 412	4 810	1 837
121	Tobacco, unmanufactured and waste	J	6 010	339	3	2 104	622		67		63	2 812
		F	8 374	150	374	2 345	227	5	449		48	4 776
		M		598	13			6	308		46	5 737
122	Tobacco, manufactured	J	4 113	708	257	7	493	148	2 185	174	140	1
		F	5 579	715	854	7	370	180	3 088	206	179	
		M		948	643			244	3 080	304	190	
211	Hides, skins (excluding furskins), raw	J	14 203	2 895	1 960	843	4 418	414	1 818	517	1 135	203
		F	13 415	3 292	2 424	339	3 382	549	2 297	231	807	94
		M		4 055	2 758			285	1 698	266	1 311	200
212	Furskins, raws	J	344	2	118	1	1	54	48		120	
		F	368	3	59			5	22		279	
		M		5	161			12	102		186	
222	Seeds for 'soft' fixed vegetable oil	J	1 277	260	46	1	340	10	339		281	
		F	8 562	1 703	38	2	6 378	3	393		45	
		M		227	6 549			1	43		109	
223	Seeds for other fixed vegetable oils	J	973	186	91	2	394	162	124		11	3
		F	1 091	157	79	85	423	150	100		61	36
		M		215	141			1 436	230		53	36
232	Natural rubber latex; rubber, gums	J	410	92	24	12	224		58			
		F	221	75	14	1	5	6	116		4	
		M		189	49				155			
233	Synthetic rubber latex, rubber, etc.	J	30 002	10 627	10 352	3 074	3 622	198	1 987	56	86	
		F	30 542	10 658	11 005	2 241	4 251	219	2 032	72	64	
		M		12 974	10 089			156	3 491	53	67	
244	Cork, natural, raw and waste	J	35	2	1	13			19			
		F	12	3	4	4						
		M		2			1					
245	Fuel wood and wood charcoal	J	730	85	627	4	2	2	10			
		F	1 819	116	645	6	12		5		1 035	
		M		270	1 006				108		1	
246	Pulpwood, (incl. chips and wood waste)	J	134 471	61 650	5 472	120	44		37 988	9 975	19 222	
		F	137 082	53 347	6 813	114	47	23	23 715	9 803	43 220	
		M		70 155	6 927			23	37 932	16 626	49 973	
247	Other wood, rough or roughly squared	J	60 635	27 185	25 248	104	11	1 143	584		6 360	
		F	44 469	19 653	18 855	93	122	3 088	175		2 482	
		M		31 806	28 809			4 963	4 322	1	2 897	15
248	Wood, simply worked, and sleepers	J	35 723	18 375	11 700	1 509	549	1 273	378		1 821	120
		F	37 599	18 222	13 420	1 499	582		892		2 612	
		M		22 327	14 618			1 178	286		3 191	200
251	Pulp and waste paper	J	43 277	12 582	17 249	881	1 983	2 943	2 700		5 369	
		F	54 579	21 318	21 092	155	1 712	2 592	2 307		5 403	
		M		20 654	21 947			4 359	4 944		5 432	
261	Silk	J	86	17		32			37			
		F	68	2		49		2	15			
		M		19	7				8			
263	Cotton	J	3 514	1 701	780	232	32	126	468		3	172
		F	2 926	1 589	622	74	34	125	438		4	40
		M		2 117	795			196	464		6	764
264	Jute and other textile bast fibres	J	55		1	1	26	25	2			
		F	70		9		15	22	24			
		M						167	10			
265	Veg. textile fibres, excluding cotton, jute	J	3 953	5	1 478	2		2 450	18		1	1
		F	2 791	4	1 110	35		1 604	37		1	
		M		9	1 504			2 555	65		52	1
266	Synthetic fibres for spinning	J	10 557	722	1 800	6 953	396	160	56	289	106	75
		F	7 764	614	1 917	4 194	192	153	150	290	254	
		M		787	1 412			395	86	346	274	60
267	Other man-made fibres for spinning	J	15 083	11 430	1 586	269	144	274	1 360	19	1	
		F	14 148	10 394	1 434	320	72	212	1 660		56	
		M		14 485	1 920			222	1 838		22	

**export
EXTRA (EUR 10)**
**COMMERCE DE LA CE
par groupes de la CTIC**

Value in 1000 ECU

Valeurs en 1000 ECU

SITC CTIC Rev. 2	Products - Produits	1983	EUR 10	Deutsch- land	France	Italia	Nederland	Belg.-Lux	United Kingdom	Ireland	Danmark	Ελλάδα
073	Chocolat et préparat. aliment. au cacao	J	28 172	5 495	3 133	2 331	3 120	1 418	11 107	566	753	249
		F	31 542	5 242	3 008	1 855	2 363	1 779	15 142	895	1 353	105
		M		5 707	3 740			1 707	12 389	707	1 673	272
074	Thé et maté	J	11 064	298	190		1 434	242	8 795	9	96	
		F	12 341	285	90	204	1 255	167	10 157	46	137	
		M		332	388			173	11 106	30	133	
075	Épices	J	2 613	655	523	221	831	40	256		83	4
		F	2 536	514	886	50	654	53	307		61	11
		M		729	802			32	280	7	75	31
081	Nourriture pour animaux	J	113 173	39 473	8 404	5 385	38 031	15 432	2 173	78	3 608	589
		F	119 252	34 056	9 587	9 324	45 151	6 664	3 926	25	8 547	1 972
		M		35 823	10 246			13 475	4 437	104	7 879	1 262
091	Margarine, graisses culinaires	J	13 062	397	915	324	7 482	356	2 548		790	260
		F	10 561	209	904	2 086	3 833	347	2 179		892	111
		M		298	695			1 362	1 307		525	8
098	Produits et préparat. aliment., n.d.a.	J	70 346	10 687	8 828	5 437	16 339	2 365	5 733	15 241	5 488	228
		F	65 388	10 371	6 892	1 933	15 659	1 526	6 037	14 726	8 215	29
		M		16 148	6 818			3 561	8 832	22 141	9 297	294
111	Boissons non alcooliques, n.d.a.	J	10 126	1 708	3 279	251	2 684	140	1 209	61	500	294
		F	10 782	1 732	3 771	278	2 282	171	1 206	6	1 056	280
		M		3 174	4 970			238	1 938	12	1 018	306
112	Boissons alcooliques	J	229 911	20 389	85 465	27 089	16 685	234	71 831	5 329	2 443	446
		F	261 651	18 551	102 194	19 242	18 385	416	90 806	8 287	3 118	652
		M		29 175	106 621			234	109 370	9 026	4 172	1 477
121	Tabacs bruts et déchets	J	11 250	689	10	1 186	617		131		237	8 380
		F	22 089	483	730	1 327	360	2	1 985		214	16 988
		M		1 114	38			4	893		164	16 518
122	Tabacs fabriqués	J	42 764	5 750	1 902	48	5 126	767	26 479	1 559	1 131	2
		F	53 647	5 943	3 815	56	2 849	889	36 793	1 814	1 484	4
		M		7 639	3 844			1 356	37 815	2 057	1 700	
211	Cuir et peaux bruts, sauf pelletteries	J	21 436	3 779	3 203	2 095	6 600	564	2 258	691	1 851	495
		F	19 760	3 440	4 138	655	5 412	736	3 293	277	1 218	591
		M		5 402	4 531			473	2 417	312	2 285	1 155
212	Pelletteries brutes	J	27 892	154	1 029		221	239	6 446		19 803	
		F	50 605	443	539	7	62	16	2 605		46 533	
		M		357	647			55	11 738		29 246	
222	Fruits oléagineux pour extract. d'huiles douces	J	1 116	233	50	2	188	4	234		405	
		F	2 876	533	42	3	1 774	6	435		83	
		M		201	1 976				32		56	
223	Fruits oléagineux pour extract. d'autres huiles	J	728	170	49	15	341	70	69		11	3
		F	1 098	156	135	35	442	67	188		23	52
		M		193	115			876	340		19	51
232	Caoutchouc naturel	J	430	114	33	20	183		80			
		F	308	91	21	3	6	5	175		7	
		M		231	58				243			
233	Caoutchouc synthétique	J	34 412	13 790	11 378	3 357	3 808	127	1 892	7	53	
		F	35 476	14 268	11 994	2 396	4 726	219	1 814	6	53	
		M		16 914	10 915			150	2 967	4	60	
244	Liège brut et déchets	J	60	7	3	9			41			
		F	71	10	4	51	4		2			
		M		4								
245	Bois chauffage, charbon de bois	J	175	48	110	6	6	5			37	
		F	322	50	205		27		3		1	
		M		97	222				11			
246	Bois de trituration	J	5 356	2 596	195	6	9	1 350	337		873	
		F	5 328	2 358	241	4	9	9	790	255	1 662	
		M		2 980	250			10	1 264	394	1 887	
247	Autres bois bruts ou simplement équarris	J	7 125	2 819	3 526	53	5	184	252		286	
		F	5 146	2 198	2 272	16	18	380	96		186	
		M		3 380	3 335			542	1 023		185	6
248	Bois simplement travaillés, traverses	J	11 880	6 574	2 718	800	297	394	164		879	54
		F	12 744	6 297	3 420	912	370	408	149		1 186	
		M		7 459	4 011			690	137		1 263	87
251	Pâtes à papier et déchets de papier	J	6 450	1 915	2 227	465	180	844	210		609	
		F	7 931	2 819	3 300	90	144	630	307		641	
		M		2 874	3 261			1 157	491		683	
261	Soie	J	447	84	3	173		187				
		F	342	16		203		34	89			
		M		118	73				43			
263	Coton	J	4 101	1 880	969	193	27	149	613		3	267
		F	3 308	1 805	892	38	29	122	573		5	44
		M		2 283	822			215	569		7	1 274
264	Jute et autres fibres libériennes	J	47		2	2	30	8	5			
		F	49		8		24	6	10		1	
		M						62	5			
265	Fibres végétales (sauf coton, jute)	J	4 807	13	2 154	6		2 607	25		1	1
		F	3 680	9	1 518	27		2 059	68		1	
		M		16	1 997			3 129	83		35	
266	Fibres synthétiques pour filage	J	22 637	1 374	3 386	15 949	709	375	93	421	150	180
		F	13 899	1 181	3 382	7 551	302	436	240	439	368	
		M		1 491	2 555			756	145	515	388	153
267	Aut. fibres synthétiques et artif., déchets	J	27 122	22 021	2 186	440	117	360	1 991	25	2	
		F	24 927	19 613	1 924	539	72	227	2 475	1	76	
		M		27 164	2 547			230	2 640		26	

Quantity in 1000 kg

Quantités en 1000 kg

SITC CTIC Rev. 2	Products - Produits	1983	EUR 10	Deutsch- land	France	Italia	Nederland	Belg.-Lux	United Kingdom	Ireland	Danmark	Ελλάδα
268	Wool and other animal hair	J	4 370	406	864	117	608	356	1 921	48	8	42
		F	4 658	391	985	106	284	420	2 465	7		
		M		486	1 095			519	2 457		4	12
269	Old clothing, other text. articles; rags	J	11 969	1 530	1 216	840	3 288	3 910	987		197	21
		F	9 931	1 795	1 141	384	2 958	2 224	1 252		177	
		M		2 189	1 541			3 970	1 300	3	480	48
271	Fertilizers, crude	J	1 751	518	874	306	39	8	6			
		F	2 907	557	1 826	457	62		5			
		M		1 396	3 149			103	48		62	
273	Stone, sand and gravel	J	340 667	86 838	113 626	69 231	2 727	33 222	17 106		13 708	4 209
		F	402 008	83 581	170 198	59 263	3 346	25 392	41 285		18 124	819
		M		134 366	208 266			31 269	54 152		20 368	4 960
274	Sulphur and unroasted iron pyrites	J	47 863	14 489	32 971	207		106	111			
		F	25 995	4 794	20 366	295			274	286		
		M		5 360	44 433				108	69		50
277	Natural abrasives, n.e.s.	J	32 157	49	94	8 066	201		20		2	23 725
		F	474	46	74	124	72	1	137			20
		M		79	56			3	75			1
278	Other crude minerals	J	484 120	95 571	59 333	54 777	70 783	11 497	107 792	14 198	22 232	47 937
		F	395 981	56 506	92 669	37 078	48 910	9 394	113 377	8 737	21 392	7 918
		M		90 230	123 076			9 044	141 409	12 973	10 622	20 000
281	Iron ore and concentrates	J	2 313	1 255		289	116	154	497		2	
		F	3 296	543	25	18	53	2 657				
		M		1 552	24							
282	Iron or steel scrap and waste	J	356 126	34 593	54 138	63	59 429	14 033	190 549	2 692	729	
		F	447 331	31 547	73 323		62 416	17 812	261 961		272	
		M		61 594	88 894			34 113	366 231	656	826	
286	Ores and concentrates of uran and thorium	J										
		F										
		M										
287	Base metal ores and concentrates, n.e.s.	J	123 572	22 737	2 177	8 348	5 757	164	646	7 133		76 810
		F	103 008	27 123	1 694	15 713	6 627	66	453	8 095	142	43 095
		M		11 467	6 271			388	7 355	2 482	227	112 729
288	Non-ferrous metal waste and scrap	J	21 948	8 999	3 857	3 338	552	789	2 929		259	1 225
		F	13 752	4 738	1 836	656	1 017	1 086	3 875		544	
		M		9 154	2 954			3 534	4 256	8	505	
289	Precious metal ores, waste, n.e.s.	J	8				3	4			1	
		F	22	1	14		5	1			1	
		M			26				1			1
291	Crude animal materials, n.e.s.	J	11 150	1 647	687	590	924	289	2 423	30	4 558	2
		F	12 794	1 658	911	464	1 096	210	1 456	21	6 771	7
		M		1 950	1 256			277	1 477	19	6 978	1
292	Crude vegetable materials, n.e.s.	J	15 676	1 752	2 112	1 398	6 188	682	362	1	3 055	126
		F	16 772	2 368	3 249	1 510	6 040	560	351	20	2 581	93
		M		4 437	3 795			880	733	49	4 085	281
322	Coal, lignite and peat	J	266 115	97 534	9 003	25	5 410	12 256	139 869	1 826	138	54
		F	95 216	28 346	8 278	48	2 822	8 280	43 620	3 731	161	
		M		90 649	13 704			11 274	185 088	1 418	160	
323	Briquettes, coke, semi-coke	J	277 511	61 840	16 240	146 507		15 661	35 084		2 179	
		F	159 757	77 576	17 460	9 134	3 000	50	52 074		463	
		M		110 833	27 182			101	68 363		2 962	40
333	Petroleum oils, crude	J	2 367 181						2 367 181			
		F	1 255 486						1 255 486			
		M			13				2 093 334			
334	Petroleum products, refined	J	2 137 576	160 510	202 259	690 438	355 849	308 609	344 022	5	44 088	31 796
		F	1 660 981	156 301	328 459	428 466	332 754	61 530	151 147	6	62 937	139 381
		M		302 716	301 746			314 727	331 711	13 133	104 214	136 912
335	Residual petroleum products, n.e.s.	J	68 670	19 301	5 076	20 597	10 030	1 857	10 944		865	
		F	53 258	18 036	4 390	9 877	3 963	4 421	9 981	3	2 587	
		M		26 866	6 836			5 378	14 615	3	4 791	60
341	Gas, natural and manufactured	J	149 021	16 976	38 908	11 361	6 998	2 823	68 228		1 264	2 483
		F	149 746	6 254	60 187	6 577	26 546	8 213	33 069		1 030	7 870
		M		15 594	36 426			3 536	107 223		1 028	10 606
351	Electric current	J										
		F										
		M										
411	Animal oils and fats	J	5 131	1 250	718	1 597	322	460	350		434	
		F	5 557	1 049	76	1 401	937	526	388		1 180	
		M		927	69			641	268	14	1 413	
423	Fixed vegetable oils, 'soft'	J	76 383	28 515	29 870	2 388	7 902	2 272	105		304	5 027
		F	63 548	19 984	17 356	4 275	15 663	5 220	64		303	683
		M		25 965	36 595			7 781	61		929	1 788
424	Other fixed vegetable oils	J	6 374	2 550	809	115	2 212	115	401		172	
		F	7 044	2 415	891	779	2 280	95	373		211	
		M		2 267	957			187	490		233	
431	Processed animal and vegetable oils, etc.	J	15 516	7 130	2 682	167	3 838	81	741		13	864
		F	18 679	9 261	1 735	1 242	3 879	126	2 412		24	
		M		9 699	1 192			233	1 048		61	456
511	Hydrocarbons, n.e.s., derivatives	J	150 510	32 329	9 750	21 243	58 092	7 266	21 216		60	554
		F	125 776	26 508	18 790	13 873	50 447	7 369	8 297		88	404
		M		38 025	23 214			4 930	19 279	2	82	396
512	Alcohols, phenols, etc.	J	69 705	26 948	6 033	7 673	23 559	1 327	4 058		107	
		F	46 748	21 625	3 440	3 168	12 978	608	4 871		58	
		M		31 956	4 585			1 037	4 056		141	

export
EXTRA (EUR 10)

COMMERCE DE LA CE
par groupes de la CTIC

Value in 1000 ECU

Valeurs en 1000 ECU

SITC CTIC Rev. 2	Products - Produits	1983	EUR 10	Deutsch- land	France	Italia	Nederland	Belg.-Lux	United Kingdom	Ireland	Danmark	Ελλάδα
268	Laines et poils fins ou grossiers	J	15 312	1 671	3 570	479	2 105	1 385	5 933	101	32	36
		F	16 586	1 379	4 333	355	1 066	1 619	7 820	14		
		M		1 526	4 172			2 122	7 401		12	13
269	Friperie, drilles et chiffons	J	9 289	1 143	944	629	2 264	2 854	1 345		91	19
		F	7 741	1 326	1 027	265	1 930	1 944	1 126		123	
		M		1 701	1 260			2 912	1 163	1	392	32
271	Engrais bruts	J	230	73	102	41	6	6	2			
		F	315	83	155	60	9		8			
		M		174	313			28	95		31	
273	Pierres, sables et graviers	J	18 158	1 463	1 656	13 175	274	458	316		248	568
		F	16 404	1 528	1 898	11 349	231	479	435		234	250
		M		2 299	2 306			478	604		236	696
274	Soufre et pyrites de fer non grillées	J	6 934	2 562	4 210	66		29	66		1	
		F	3 752	924	2 636	66		87	58		1	
		M		963	5 170			28	81		15	
277	Abrasifs naturels (y compr. diam. indust.)	J	5 598	480	77	273	416	2 967	1 222		3	160
		F	6 102	271	59	75	475	3 930	1 288		4	
		M		1 103	63			4 166	1 013	907	1	173
278	Autres produits minéraux bruts	J	37 214	6 720	3 786	4 317	4 191	1 033	11 225	1 041	806	4 095
		F	33 896	4 919	4 695	3 380	5 186	781	11 278	782	1 398	1 477
		M		7 129	4 536			879	14 985	862	603	2 917
281	Minerais de fer et concentrés	J	78	30		5	17	3	23			
		F	37	16	3	3	11	4				
		M		36	6				2			
282	Ferrailles de fonte, de fer ou d'acier	J	24 387	2 434	3 872	20	6 132	927	10 683	161	158	
		F	30 085	2 642	5 321	2	4 992	1 356	15 657		115	
		M		5 214	7 595			2 667	23 666	32	413	
286	Minerais d'uranium, de thorium	J										
		F										
		M										
287	Minerais de métaux communs, n.d.a.	J	28 214	5 428	1 273	1 234	10 201	709	811	1 049	1	7 508
		F	25 270	7 340	2 002	2 251	8 672	176	1 465	1 507	20	1 837
		M		4 176	2 629			2 224	2 978	458	32	4 319
288	Déchets de métaux non ferreux	J	16 382	3 513	7 135	1 916	509	509	2 626		127	47
		F	12 055	3 865	1 672	180	1 111	744	4 261		222	
		M		5 852	11 829			1 005	4 901	3	278	
289	Minerais des métaux précieux, déchets	J	1 511	14	16		1 111	103			267	
		F	9 434	108	6 778		1 980	174	12		382	
		M		115	5 897			125			312	
291	Matières brutes d'origine animale, n.d.a.	J	12 737	4 866	2 386	439	1 836	342	1 063	77	1 642	86
		F	12 824	3 568	3 193	419	1 573	253	1 543	52	2 106	117
		M		5 186	4 199			150	1 294	115	2 475	104
292	Matières brutes d'origine végétale, n.d.a.	J	66 316	11 126	8 304	6 987	27 406	2 473	1 534	285	7 740	461
		F	65 152	10 645	8 433	7 310	27 982	1 585	1 525	239	6 976	457
		M		16 738	8 714			2 059	3 027	279	9 200	817
322	Houilles, lignites et tourbe	J	19 516	10 211	913	4	339	1 219	6 610	194	25	1
		F	7 510	3 154	820	21	209	841	2 173	277	15	
		M		7 208	1 281			1 129	9 028	128	21	
323	Briquettes, cokes et semi-cokes	J	34 789	7 188	2 218	20 500		1 913	2 740		230	
		F	17 159	8 272	2 175	1 432	255	8	4 974		43	
		M		13 092	3 726			15	5 633		319	21
333	Huiles brutes de pétrole	J	592 552						592 552			
		F	302 267		30				302 267			
		M							498 439			
334	Produits raffinés du pétrole	J	657 022	59 353	68 930	210 881	106 271	92 752	96 568	14	13 930	8 323
		F	513 851	53 905	103 070	125 063	100 203	26 315	49 514	33	20 189	35 559
		M		92 137	90 566			97 571	84 568	2 406	28 916	38 608
335	Produits résiduels du pétrole	J	22 129	8 399	2 120	4 357	1 831	434	4 686	3	299	
		F	20 452	8 872	1 848	2 091	1 663	1 094	4 263	54	567	
		M		9 612	2 876			1 860	5 821	55	1 180	18
341	Gaz naturels, gaz manufacturés	J	45 252	6 298	12 733	3 656	2 111	1 080	18 226		417	731
		F	47 966	2 155	20 742	2 211	8 148	2 429	9 505		326	2 450
		M		5 688	12 691			1 172	32 289		348	3 578
351	Énergie électrique	J	24 178	15 600	8 157			141			280	
		F	29 519	12 149	17 333						37	
		M		10 865	10 634						176	
411	Huiles et graisses animales	J	3 636	813	354	1 095	207	355	488		323	1
		F	4 111	916	61	934	663	332	560		645	
		M		643	90			450	565	10	866	
423	Huiles végétales fixes douces	J	42 413	14 785	13 806	4 712	5 040	1 094	97		199	2 680
		F	38 608	10 192	8 849	5 308	11 032	2 264	96		192	675
		M		13 985	17 173			3 668	65		473	1 534
424	Autres huiles végétales fixes	J	5 711	1 881	951	135	2 107	107	372		167	1
		F	6 090	1 743	974	846	1 928	64	310		226	
		M		1 685	981			155	422		510	
431	Huiles et graisses élaborées	J	12 600	5 972	1 442	215	3 453	72	1 031		41	374
		F	15 288	7 334	931	1 012	4 263	80	1 644		24	
		M		7 557	921			232	883		106	217
511	Hydrocarbures et dérivés halogénés, etc.	J	91 425	18 380	8 342	12 122	33 655	3 378	14 938	1	73	536
		F	76 440	15 922	12 505	8 841	26 967	3 726	7 940		91	447
		M		22 044	13 458			2 607	14 162	1	72	445
512	Alcools, phénols, dérivés halogénés, etc.	J	53 142	25 566	4 710	6 110	10 853	1 946	3 801	4	151	1
		F	41 326	22 438	4 364	3 559	6 120	399	4 338	4	104	
		M		29 592	4 772			697	4 696		199	

Quantity in 1000 kg

Quantités en 1000 kg

SITC CTIC Rev. 2	Products - Produits	1983	EUR 10	Deutsch- land	France	Italia	Nederland	Belg.-Lux	United Kingdom	Ireland	Danmark	Ελλάδα
513	Carboxylic acids, etc.	J	59 596	22 338	2 397	11 309	9 750	9 912	2 408	1 191	291	
		F	54 584	26 308	2 129	5 326	8 110	5 554	5 537	1 404	116	
		M		29 065	5 410			7 294	6 058	1 938	227	
514	Nitrogen function compounds	J	38 445	13 792	2 031	9 781	3 653	3 573	5 466	1	148	
		F	26 222	13 103	2 768	1 185	2 470	1 635	4 919	1	141	
		M		16 371	2 957			3 526	4 987		223	
515	Organo-inorganic compounds, etc.	J	14 764	6 859	1 343	1 886	1 847	1 195	1 496	64	74	
		F	13 734	5 341	1 829	1 480	1 083	1 059	2 701	165	76	
		M		7 144	1 744			1 485	3 161	137	120	
516	Other organic chemicals	J	40 618	13 869	5 050	5 460	9 982	2 829	2 349	4	1 075	
		F	38 191	13 816	7 569	3 950	7 253	1 848	2 403	27	1 325	
		M		13 675	6 689			2 183	2 562	8	1 629	
522	Inorganic chemical elements, oxides, etc.	J	215 124	75 393	21 273	54 431	14 920	14 397	17 029	16 716	325	640
		F	150 012	61 127	19 318	20 535	21 820	8 066	13 523	2 860	267	2 496
		M		131 051	27 516			10 914	20 150	2 872	305	396
523	Other inorganic chemicals	J	131 215	52 486	16 630	10 124	20 260	13 170	17 732	89	345	379
		F	121 524	56 197	24 325	5 690	21 105	1 006	12 147	43	796	215
		M		81 823	18 812			3 883	17 033	22	438	198
524	Radio-active and associated materials	J	937	53	847							
		F	67	1	23		37					
		M		9	959		43					
531	Synthetic dyes, natural indigo, etc.	J	7 270	5 138	537	941	284	276	93	1		
		F	6 409	5 005	402	435	252	131	182	1	1	
		M		6 746	566			246	271	1		1
532	Dyeing, tanning extracts, etc.	J	8 273	3 827	918	2 529	399	84	473	22	21	
		F	9 027	4 840	1 190	2 317	221	11	423		25	
		M		5 556	947			56	827	17	42	
533	Pigments, paints, varnishes, etc.	J	70 175	21 428	9 119	13 375	3 780	3 850	15 900	31	2 539	153
		F	73 156	26 427	10 011	9 856	2 884	3 253	17 337	73	2 949	368
		M		33 851	13 295			4 231	19 638	160	3 169	253
541	Medicine and pharmaceutical products	J	20 359	4 103	5 297	4 545	683	518	4 368	136	858	51
		F	20 600	4 574	6 212	2 630	514	622	5 195	149	655	49
		M		6 095	7 248			916	5 710	189	677	75
551	Essent. oils, perfume and flavour materials	J	3 093	464	711	114	679	36	923	148	18	
		F	3 212	496	990	82	530	10	923	134	46	1
		M		933	1 150			24	1 136	160	62	1
553	Perfumery, cosmetics, toilet preparations	J	10 492	2 173	3 050	756	478	170	3 073	10	768	26
		F	11 204	2 073	3 278	513	388	191	3 877	7	838	39
		M		2 835	3 940			276	4 640	23	1 067	50
554	Soaps, polishing and scour. preparations	J	64 757	27 816	8 882	6 025	3 256	2 924	10 422	7	5 259	166
		F	61 705	24 082	8 678	4 719	2 337	2 159	13 759	16	5 098	857
		M		26 944	9 977			2 759	12 504	57	5 279	206
562	Fertilizers, manufactured	J	764 304	123 124	89 120	191 310	223 640	94 189	26 629	16 210	82	
		F	343 746	138 288	35 334	14 204	77 063	51 714	3 441	6 935	269	16 500
		M		85 661	45 288			51 865	21 101		381	
572	Explosives, pyrotechnic products	J	708	45	255	122	3	266	3		3	11
		F	557	62	293	33	8	100	3		1	67
		M		65	256			218	21			1 015
582	Products of condensation, etc.	J	79 032	33 700	3 949	11 820	14 514	6 262	7 595	26	1 002	164
		F	79 888	35 954	4 701	9 676	14 230	5 414	8 635	40	1 186	52
		M		43 561	5 282			8 775	10 327	53	1 229	11
583	Products of polymerization, etc.	J	263 997	83 004	52 453	44 672	34 713	31 941	13 524	88	2 553	1 049
		F	243 546	88 247	54 906	26 785	31 871	22 837	15 030	82	2 794	994
		M		118 723	54 648			35 365	17 686	345	4 422	1 770
584	Cellulose derivatives, etc.	J	10 480	3 679	624	2 496	58	489	3 097	5	22	10
		F	10 790	4 819	690	1 358	61	515	3 324	4	17	2
		M		5 582	752			490	4 044	1	30	21
585	Other artificial resins, plastic materials	J	10 806	2 122	1 558	366	5 848	324	349	188	11	40
		F	14 540	2 704	2 739	192	6 688	301	951	126	18	821
		M		3 608	2 971			345	419	223	24	48
591	Disinfectants, insecticides, etc.	J	23 570	7 195	4 677	3 103	2 447	505	5 074	10	509	51
		F	28 816	7 981	5 913	3 727	2 862	528	7 002		781	22
		M		11 553	10 351			917	10 667		1 925	48
592	Starches, inulin, gluten, etc.	J	42 501	6 703	11 654	2 811	13 175	2 221	1 125	1 095	3 636	81
		F	51 403	10 094	14 531	3 545	15 783	1 398	1 320	768	3 883	81
		M		11 323	12 883			1 863	1 642	722	4 889	66
598	Miscellaneous chemical products, n.e.s.	J	163 760	56 579	17 159	24 833	14 479	8 307	39 648	312	1 649	784
		F	168 821	63 730	24 000	12 543	9 026	8 779	48 676	251	1 317	499
		M		79 067	30 064			12 663	24 089	312	1 573	1 678
611	Leather	J	4 547	834	453	2 105	377	63	526	17	128	48
		F	3 749	950	477	1 268	187	58	652	27	61	69
		M		1 402	562			79	612	8	173	107
612	Manufactures of leather, n.e.s.	J	3 705	501	747	1 985	44	24	178	81	86	59
		F	3 531	454	749	1 988	35	21	151	53	76	4
		M		683	891			30	244	35	92	8
613	Furskins, tanned or dressed	J	155	77	10	11		10	34		3	10
		F	154	62	13	18		7	30		2	21
		M		33	8		1	10	53		3	21
621	Materials of rubber	J	10 538	3 031	1 283	2 559	332	978	1 968	59	328	
		F	11 180	3 253	1 888	2 545	321	726	2 010	72	359	8
		M		4 176	1 903			923	2 761	39	352	6
625	Rubber tyres, tyre cases, etc.	J	36 368	8 250	12 533	5 710	904	3 506	5 007	302	109	47
		F	35 479	7 725	14 388	3 148	685	2 230	6 650	287	262	104
		M		9 893	15 361			3 639	6 500	329	262	172

**export
EXTRA (EUR 10)**
**COMMERCE DE LA CE
par groupes de la CTCI**

Value in 1000 ECU

Valeurs en 1000 ECU

SITC CTIC Rev. 2	Products - Produits	1983	EUR 10	Deutsch- land	France	Italia	Nederland	Belg.-Lux	United Kingdom	Ireland	Danmark	Ελλάδα
513	Acides carboxyliques, etc.	J	69 159	27 121	6 600	11 014	9 793	7 517	5 248	1 196	669	1
		F	71 108	34 032	6 430	6 166	9 267	4 916	8 732	1 444	121	
		M		39 459	10 239			6 821	9 380	2 252	342	
514	Composés à fonctions azotées	J	114 698	47 845	10 051	22 097	11 408	7 089	14 578	757	665	208
		F	101 562	52 388	11 966	6 043	7 395	3 171	19 269	579	751	
		M		59 613	13 553			8 821	18 471	294	1 072	
515	Composés organo-minér., hétérocycliques	J	116 331	41 501	13 716	17 669	9 220	2 118	12 356	18 842	908	1
		F	123 026	41 291	15 748	11 339	6 024	1 673	20 974	25 025	947	5
		M		51 160	18 413			2 971	24 123	18 256	1 193	8
516	Autres produits chimiques organiques	J	56 844	19 807	8 159	4 451	9 647	3 435	4 493	314	6 538	
		F	60 867	21 730	8 754	3 082	8 460	2 028	6 024	1 034	9 755	
		M		22 921	8 740			4 833	7 107		9 356	
522	Produits chimiques inorganiques	J	81 660	34 156	10 045	15 727	5 373	4 444	8 040	3 235	105	535
		F	69 882	32 021	8 629	8 043	7 476	3 276	8 943	570	135	789
		M		45 819	11 281			4 075	10 839	517	198	342
523	Autres produits chimiques inorganiques	J	51 328	18 720	5 278	4 369	10 409	2 640	9 405	206	246	55
		F	50 843	17 918	6 942	2 625	8 810	592	13 279	125	493	59
		M		24 771	6 048			1 121	12 200	121	330	42
524	Matières radio-actives et associés	J	97 487	33 838	56 365	242	6 790	198			56	
		F	3 933	1 098	2 251	119	123	245		17	80	
		M		1 605	76 312			247			64	
531	Color. org. synthétiques, indigo nat., etc.	J	66 043	56 929	1 453	4 001	1 740	1 390	462	68		
		F	61 383	53 904	2 789	2 009	1 229	785	596	59	7	
		M		71 126	3 681			1 374	1 093	29	1	19
532	Extraits pour teinture, tannage, etc.	J	8 432	3 697	964	2 068	384	488	775	12	44	
		F	8 886	4 904	1 097	1 980	249	109	488		59	
		M		5 374	1 070			418	685	9	81	1
533	Pigments, peintures, vernis, etc.	J	109 714	37 760	12 934	13 108	10 158	5 980	26 021	42	3 585	126
		F	110 821	40 126	15 369	10 073	7 706	5 834	26 244	238	4 819	412
		M		52 295	17 817			6 656	30 576	222	4 831	179
541	Produits médicaux et pharmaceutiques	J	378 334	106 786	68 314	55 789	25 323	21 548	75 815	4 504	19 049	1 206
		F	380 167	116 754	76 670	32 585	22 589	24 300	83 353	4 476	17 474	1 966
		M		135 354	92 842			26 382	99 994	6 274	21 574	2 672
551	Huiles essentielles et produits aromatiques	J	37 189	5 492	10 961	1 614	8 132	207	10 391	2 254	135	3
		F	41 311	6 662	14 818	873	5 138	110	10 131	2 955	606	18
		M		7 849	14 782			261	10 457	3 505	735	63
553	Parfumerie et produits de beauté	J	72 011	12 563	37 191	3 514	1 488	1 306	13 116	62	2 666	105
		F	86 260	11 231	47 671	2 478	1 855	1 665	18 148	70	2 936	206
		M		17 654	52 935			1 613	20 103	179	3 589	134
554	Savons; produits d'entretien	J	73 631	33 533	10 877	5 680	3 596	3 297	12 960	35	3 626	127
		F	73 085	31 281	11 251	4 352	2 749	2 368	16 252	74	4 085	673
		M		35 645	12 433			3 279	15 380	131	3 679	156
562	Engrais manufacturés	J	105 014	17 893	13 834	22 786	33 985	9 641	4 132	2 698	45	
		F	51 422	19 979	5 245	2 253	11 835	6 860	1 334	1 257	97	2 562
		M		13 290	6 875			7 199	2 500		172	
572	Explosifs et articles de pyrotechnie	J	4 897	934	953	647	499	1 789	8		10	57
		F	3 859	1 045	1 221	567	121	802	10		5	88
		M		997	1 870			629	83		12	704
582	Produits de condensation, etc.	J	137 698	61 382	7 459	18 698	21 541	11 541	14 981	75	1 833	188
		F	144 062	68 359	8 796	14 639	21 235	10 524	18 214	168	2 059	68
		M		85 750	8 984			15 361	20 140	132	2 234	53
583	Produits de polymérisation, etc.	J	289 530	109 046	48 228	46 931	30 828	28 814	18 259	274	5 605	1 545
		F	286 249	117 349	51 874	32 342	29 716	21 876	25 122	257	6 216	1 497
		M		154 210	50 207			33 751	26 289	1 195	9 789	2 265
584	Cellulose, dérivés chimiques de cellulose	J	31 732	12 607	1 941	6 269	253	1 306	9 182	29	111	34
		F	32 298	14 187	2 551	3 420	439	1 737	9 839	14	102	9
		M		17 141	2 578			1 847	10 738	9	136	89
585	Autres résines artificielles et mat. plast.	J	10 838	3 522	1 395	699	3 171	282	795	764	166	44
		F	13 713	4 084	2 407	368	3 189	417	1 843	538	203	664
		M		6 685	1 511			307	847	878	216	53
591	Désinfectants, insecticides, etc.	J	90 887	37 083	16 945	8 442	8 962	1 210	16 771	69	1 229	176
		F	105 825	39 610	21 867	9 606	7 176	1 825	24 108	1	1 515	117
		M		55 164	35 914			2 885	37 780	1	4 094	184
592	Amidons, gluten, colles, etc.	J	36 580	8 043	7 954	2 659	4 858	5 282	2 279	3 354	2 002	149
		F	38 673	11 153	7 986	2 633	5 419	3 680	2 691	2 566	2 437	108
		M		12 278	9 034			4 510	3 686	2 286	2 549	121
598	Produits chimiques divers, n.d.a.	J	189 552	71 350	23 120	25 051	15 833	12 021	36 604	1 219	3 307	1 047
		F	187 353	73 353	30 050	15 857	11 607	12 879	38 637	1 602	2 787	581
		M		94 351	36 060			23 481	37 602	1 890	3 627	2 790
611	Cuir et peaux, préparés	J	45 998	10 101	6 620	18 305	1 483	1 188	6 637	162	1 053	449
		F	43 178	11 503	7 155	14 344	765	851	6 837	149	1 139	435
		M		15 998	8 310			1 040	8 382	85	1 105	373
612	Articles manufacturés en cuir, n.d.a.	J	23 636	4 378	3 896	11 753	142	162	1 765	433	486	621
		F	22 563	4 067	3 636	11 822	176	192	1 592	367	483	28
		M		5 337	4 882			204	1 814	294	557	23
613	Pelletteries tannées ou apprêtées	J	12 366	3 586	1 258	1 048	15	162	5 318		120	859
		F	15 200	4 984	1 174	1 445	10	309	5 407		184	1 687
		M		3 768	1 193			715	6 774		162	1 660
621	Produits en caoutchouc	J	32 622	9 688	4 563	8 021	901	1 975	6 329	255	890	
		F	33 337	10 112	5 994	6 929	1 159	1 310	6 524	283	1 001	25
		M		12 820	8 851			1 995	7 833	160	995	11
625	Pneumatiques, chambres à air, etc.	J	111 272	23 904	42 418	18 860	2 243	9 676	12 960	813	262	138
		F	108 181	22 462	47 203	11 924	1 648	6 265	17 081	790	541	269
		M		29 181	48 537			10 689	16 487	920	587	471

Quantity in 1000 kg

Quantités en 1000 kg

SITC CTIC Rev. 2	Products - Produits	1983	EUR 10	Deutsch- land	France	Italia	Nederland	Belg.-Lux	United Kingdom	Ireland	Danmark	Ελλάδα
628	Articles of rubber, n.e.s.	J	5 575	1 961	954	827	453	159	1 159	5	52	5
		F	5 398	2 112	1 035	556	404	156	1 049	18	44	24
		M		2 009	1 288			221	1 273	7	64	77
633	Cork manufactures	J	268	51	28	44	4	1	138		2	
		F	505	48	249	42	3		155		8	
		M		57	27			3	106	1	13	
634	Veneers, reconstituted wood, etc, n.e.s.	J	16 665	8 016	2 048	2 174	178	1 136	1 278		1 178	661
		F	16 640	8 792	2 348	1 527	162	582	1 003		1 702	524
		M		11 650	3 182			1 747	3 116		1 590	2 395
635	Wood manufactures, n.e.s.	J	18 358	4 870	5 311	3 113	535	272	1 486	31	2 503	237
		F	20 413	7 532	5 791	1 384	323	198	1 210	27	3 948	
		M		9 412	7 695			322	2 101	518	5 569	1
641	Paper and paperboard	J	93 852	34 639	15 188	15 760	8 683	3 638	12 038	1	3 042	863
		F	90 067	36 388	14 225	11 635	7 892	2 957	11 834	15	3 489	1 632
		M		48 406	14 938			4 580	13 440	15	3 765	1 526
642	Articles of paper, pulp, paperboard	J	31 883	11 551	6 721	3 943	2 300	856	3 208	58	1 594	1 652
		F	32 650	12 321	8 818	3 290	1 856	713	3 520	89	1 396	647
		M		17 805	8 572			963	4 024	94	1 902	1 071
651	Textile yarn	J	35 407	11 708	4 301	10 330	2 163	2 527	3 060	153	202	963
		F	30 278	11 456	4 594	6 695	1 619	1 549	3 069	215	232	849
		M		14 641	4 740			2 221	4 470	210	256	826
652	Cotton fabrics, woven, excl. spec. fabrics	J	7 904	2 660	1 617	1 008	607	964	678	119	108	146
		F	7 918	2 768	1 609	917	585	1 005	679	69	183	103
		M		3 246	1 672			966	783	70	126	166
653	Synthetic fabrics, woven, excl. spec. fabr.	J	10 927	3 724	1 213	3 258	518	1 228	684	109	145	48
		F	10 241	3 463	1 529	2 379	511	1 022	915	125	227	70
		M		3 941	2 522			1 431	1 022	108	149	9
654	Other woven textile fabrics	J	3 727	486	569	1 253	88	300	910	32	68	21
		F	3 602	530	447	1 282	84	334	818	47	50	10
		M		955	681			366	975	40	62	59
655	Knitted or crocheted fabrics	J	3 230	1 383	436	639	178	158	366	1	61	18
		F	3 271	1 611	392	458	159	155	383	1	99	13
		M		1 903	447			181	409	23	104	6
656	Tulle, lace, embroidery, etc.	J	851	295	195	160	38	22	111	14	9	7
		F	786	295	182	110	23	27	118	14	9	10
		M		356	208			33	133	47	11	14
657	Special textile fabrics, etc.	J	12 067	3 652	1 718	2 295	1 396	1 060	1 546	46	314	40
		F	11 435	3 854	1 823	1 606	1 308	676	1 672	149	314	33
		M		4 765	2 305			1 084	2 176	88	371	35
658	Made-up textile articles, n.e.s.	J	7 394	831	714	3 094	731	1 271	524	19	134	76
		F	4 858	673	840	1 244	339	1 058	392	24	187	100
		M		868	1 311			709	464	15	205	76
659	Floor coverings, etc.	J	15 961	1 846	830	483	2 814	7 835	818	132	1 154	49
		F	14 120	1 944	632	225	3 101	5 551	1 060	169	1 406	32
		M		2 591	658			7 639	1 429	160	1 342	91
661	Lime, cement, building materials	J	1 361 574	45 464	129 979	100 930	4 578	35 843	21 609	23	17 894	1 005 254
		F	840 835	45 526	237 221	116 032	4 739	11 910	7 848	2	21 534	386 023
		M		48 528	213 053			35 575	9 674	62	24 025	409 304
662	Clay and refractory construction materials	J	192 750	43 043	11 924	115 571	2 785	1 899	11 201	1 285	2 531	2 511
		F	167 574	38 154	17 804	90 521	1 733	1 903	9 444	41	2 888	5 086
		M		57 859	15 427			2 334	15 476	274	3 479	3 028
663	Mineral manufactures, n.e.s.	J	127 676	19 337	8 638	85 496	2 368	2 843	3 361	17	5 382	234
		F	142 816	24 578	12 412	84 760	2 148	1 047	3 763	26	12 454	1 628
		M		32 404	19 674			1 580	4 616	23	16 042	1 042
664	Glass	J	62 689	21 169	11 418	8 817	2 834	13 371	3 927	72	689	392
		F	57 059	21 082	10 020	3 781	1 848	12 825	6 207	244	778	274
		M		25 080	9 141			15 769	7 735	313	905	72
665	Glassware	J	39 997	7 053	19 087	9 007	604	660	2 657	83	544	292
		F	38 383	5 616	20 085	7 067	581	722	3 490	112	475	235
		M		6 882	27 653			796	3 928	131	655	402
666	Pottery	J	7 908	1 756	529	2 761	217	148	2 285	125	103	4
		F	9 217	1 750	478	3 544	185	113	2 889	80	152	46
		M		2 239	573			83	3 404	97	158	2
667	Pearls, precious and semi-precious stones	J	24	20	3			1				
		F	13	11	1			1				
		M		14	2			1				
671	Pig etc. iron, ferro-alloys	J	20 534	8 669	8 899	1 413	2	93	1 341		119	
		F	38 107	17 168	17 175	1 761	3	143	1 762	1	84	
		M		22 281	32 078			286	11 973	2	4	
672	Ingots, primary forms, of iron or steel	J	255 434	91 284	50 410	75 543	28 147	6 153	3 846		51	
		F	235 052	55 591	67 125	37 019	35 922	23 361	16 013	1	20	
		M		96 597	69 263			20 696	50 429		21	
673	Iron and steel bars, rods, angles, etc.	J	403 208	82 644	85 188	75 910	5 375	73 702	72 745		1 434	6 210
		F	348 316	72 297	83 074	40 320	10 582	71 204	55 401		2 213	12 731
		M		72 660	78 782			103 903	86 001	484	2 715	11 009
674	Iron and steel universals, plates, sheets	J	715 173	272 120	93 940	113 314	22 722	137 840	60 415	2	8 842	5 978
		F	668 296	285 810	81 489	90 107	29 992	94 998	53 356		7 439	25 105
		M		330 775	102 434			107 689	60 807		11 767	10 449
675	Hoop and strip, of iron or steel	J	76 925	45 630	12 530	6 643	1 824	4 971	3 938		806	584
		F	90 695	55 519	12 966	3 895	1 325	5 324	3 662		1 109	6 895
		M		54 582	7 572			6 137	5 809		1 278	211
676	Rails and railway track material	J	31 110	9 037	9 828	96	242	1 127	10 780		5	
		F	23 339	5 596	9 339	79	19	880	7 421			
		M		3 145	8 375			2 766	25 076		38	

**export
EXTRA (EUR 10)**
**COMMERCE DE LA CE
par groupes de la CTCl**

Value in 1000 ECU

Valeurs en 1000 ECU

SITC CTIC Rev. 2	Products - Produits	1983	EUR 10	Deutsch- land	France	Italia	Nederland	Belg.-Lux	United Kingdom	Ireland	Danmark	Ἑλλάδα
628	Ouvrages en caoutchouc, n.d.a.	J	38 304	16 261	6 447	5 594	1 443	810	7 262	93	374	20
		F	37 678	16 036	7 135	3 997	1 425	817	7 721	116	366	65
		M		18 928	7 240			2 235	7 684	63	494	185
633	Ouvrages en liège	J	1 323	446	292	179	34	3	349		20	
		F	2 145	322	1 323	94	53	1	310		36	
		M		467	190			19	330	3	39	
634	Placages, bois artificiels, etc., n.d.a.	J	19 241	7 200	2 680	4 929	264	1 406	1 055		1 164	543
		F	19 304	9 013	3 079	3 111	347	692	1 141		1 589	332
		M		10 539	3 188			2 108	1 622		1 551	1 174
635	Articles manufacturés en bois, n.d.a.	J	38 002	8 895	12 491	6 346	1 274	1 266	3 090	130	4 318	192
		F	43 267	15 544	12 700	3 783	1 068	1 180	3 199	213	5 577	3
		M		16 834	19 335			910	2 557	283	9 105	12
641	Papiers et cartons	J	111 012	38 960	17 206	17 387	9 743	5 634	19 283	7	1 996	796
		F	111 887	42 193	17 307	12 755	10 183	4 394	21 062	41	2 659	1 293
		M		53 182	18 575			6 877	23 475	40	3 035	1 130
642	Articles en papier ou carton	J	65 522	24 320	14 412	7 336	4 212	2 381	8 668	156	2 725	1 312
		F	66 755	25 622	17 795	5 423	3 187	1 894	9 490	354	2 486	504
		M		36 566	17 927			2 561	10 909	363	3 325	794
651	Fils de matières textiles	J	170 874	58 126	24 434	46 650	8 601	10 169	17 237	465	1 150	4 042
		F	153 458	57 651	27 262	32 076	6 933	6 553	17 442	722	1 349	3 470
		M		72 608	28 745			9 101	23 465	787	1 577	3 967
652	Tissus de coton, sauf tissus spéciaux	J	83 883	32 248	14 997	10 388	8 864	6 866	8 269	452	1 084	715
		F	83 480	33 090	14 749	9 540	8 646	7 091	7 500	374	1 996	494
		M		39 293	15 973			7 383	9 184	379	1 260	772
653	Tissus synthét. ou artif., sauf spéciaux	J	103 127	38 351	15 249	28 250	4 263	9 499	4 999	805	1 398	313
		F	98 676	36 968	15 565	24 377	3 434	8 253	6 524	715	2 426	414
		M		42 143	16 217			11 257	6 829	760	1 444	58
654	Autres tissus, sauf tissus spéciaux	J	59 334	6 242	6 457	27 387	1 059	2 177	15 082	397	368	167
		F	58 844	7 253	8 076	23 903	1 154	2 362	15 257	439	353	47
		M		12 351	9 731			2 718	16 171	635	375	418
655	Étoffes de bonneterie	J	35 212	16 861	3 779	7 169	1 911	1 304	3 501	7	519	161
		F	36 145	18 809	3 543	6 161	1 893	1 277	3 283	6	1 080	93
		M		21 848	4 679			1 546	3 716	104	1 148	80
656	Tulles, dentelles, broderies, etc.	J	16 021	4 302	5 722	2 246	333	283	2 659	107	180	189
		F	15 818	4 501	6 204	1 708	246	345	2 351	159	199	101
		M		5 359	7 232			453	2 414	416	217	235
657	Tissus spéciaux, articles assimilés	J	74 609	25 949	9 289	15 319	6 124	4 772	11 425	305	1 211	215
		F	71 129	27 178	9 670	10 354	5 903	3 824	11 772	509	1 538	181
		M		34 446	12 485			5 019	12 794	285	1 573	185
658	Articles en matières textiles, n.d.a.	J	37 080	8 106	5 135	12 894	1 335	3 001	4 511	148	1 529	421
		F	32 788	7 584	6 564	7 862	1 142	2 305	4 104	307	2 207	713
		M		11 047	7 775			2 457	4 763	181	2 584	801
659	Couvre-parquets, tapis, etc.	J	57 673	9 628	3 382	2 306	6 306	25 363	5 807	828	3 719	334
		F	54 085	11 189	3 767	1 087	7 061	17 603	7 363	1 234	4 536	245
		M		17 021	2 994			26 440	8 824	933	4 413	435
661	Chaux, ciments, matér. construct. fabriqués	J	99 626	5 005	11 044	37 572	867	3 533	4 586	14	1 802	35 203
		F	80 251	5 244	13 873	37 335	799	1 265	3 627	20	2 342	15 746
		M		5 865	14 364			3 425	5 433	86	3 178	17 293
662	Matériaux de construct. en prod. céramiques	J	87 396	22 166	9 040	45 272	1 173	938	6 326	460	775	1 246
		F	78 735	21 473	13 728	34 129	803	585	5 011	20	876	2 110
		M		30 296	11 170			1 025	7 118	89	1 183	1 429
663	Articles minéraux manufacturés, n.d.a.	J	77 265	24 366	10 127	26 787	1 895	1 904	8 400	991	2 621	74
		F	78 390	27 795	11 912	23 146	1 484	1 374	8 322	302	3 897	158
		M		33 624	19 363			2 129	10 669	600	5 467	152
664	Verre	J	62 870	23 217	13 190	8 174	3 137	7 826	5 554	404	895	473
		F	57 585	21 978	11 433	4 171	2 630	7 011	7 994	966	1 197	205
		M		28 623	10 744			9 323	8 344	864	1 411	69
665	Ouvrages en verre	J	71 679	15 187	30 963	13 634	1 235	953	5 808	2 879	815	205
		F	71 476	14 288	34 155	11 035	886	1 085	5 722	3 245	765	185
		M		18 448	41 470			1 303	7 228	3 416	1 233	253
666	Poterie	J	36 915	12 665	2 716	6 638	596	782	11 437	871	1 188	22
		F	39 793	11 406	3 614	5 563	568	602	15 374	677	1 906	83
		M		15 152	4 113			673	18 310	662	2 436	32
667	Pierres gemmes et perles fines	J	293 157	10 978	4 601	60	3 911	198 740	74 859		8	
		F	329 670	12 716	4 067	26	4 493	204 460	103 827		81	
		M		11 451	6 787			203 621	164 906		4	
671	Fontes, grenailles, poudres, ferro-alliages	J	11 611	5 944	3 850	916	2	145	703		51	
		F	13 462	4 560	6 546	1 034	22	268	1 014	9	31	
		M		6 503	10 270			187	2 505	4	5	
672	Lingots et formes prim. en fer ou acier	J	72 947	26 366	17 158	19 103	7 096	1 671	1 519		34	
		F	73 451	17 106	24 548	10 508	9 277	8 593	3 392	13	14	
		M		31 393	25 528			5 385	9 470		21	
673	Barres et profilés, en fer ou en acier	J	148 512	37 936	32 346	29 743	2 180	21 619	22 026		851	1 811
		F	131 368	35 623	34 452	15 912	3 122	20 160	17 451	141	1 126	3 381
		M		37 329	31 554			28 835	27 687	230	1 444	2 522
674	Larges plats et tôles, en fer ou en acier	J	341 893	132 152	57 382	56 286	10 509	56 203	23 527	14	3 286	2 534
		F	319 938	132 945	51 927	40 687	14 297	38 867	24 781		3 013	13 421
		M		150 454	58 560			44 851	25 808	1	4 607	4 641
675	Feuillards en fer ou en acier	J	51 950	32 249	8 104	4 023	662	2 762	3 506		418	226
		F	58 019	37 868	8 819	2 468	478	2 596	3 150		551	2 089
		M		38 723	6 833			2 994	5 309		602	117
676	Rails et autres éléments de voies ferrées	J	19 579	5 705	6 375	104	954	714	5 726	1		
		F	14 243	4 316	5 899	76	40	480	3 408		24	
		M		2 151	6 163			2 570	9 648		26	

Quantity in 1000 kg

Quantités en 1000 kg

SITC CTIC Rev. 2	Products - Produits	1983	EUR 10	Deutsch- land	France	Italia	Nederland	Belg.-Lux	United Kingdom	Ireland	Danmark	'Ελλάδα
677	Iron and steel wire, excluding wire rod	J	34 382	8 629	7 711	3 276	1 398	9 043	3 945	1	318	61
		F	35 495	7 945	11 123	1 629	1 157	9 341	4 101	2	197	
		M		10 994	12 694			15 674	5 070	1	396	85
678	Tubes, pipes, fittings, of iron and steel	J	467 455	200 238	60 393	129 863	9 104	33 362	29 502	7	2 968	2 018
		F	433 738	175 582	82 377	110 854	8 152	27 177	25 432		3 166	338
		M		293 896	73 000			31 100	25 936	2	3 866	930
679	Iron and steel castings, rough forgings	J	19 014	3 885	8 919	3 315	63	62	1 884		886	
		F	14 255	3 902	2 937	3 661	41	96	2 684		1 035	
		M		5 784	1 910			27	2 368		907	
681	Silver and platinum group metals	J	123	47	3	6		42	22		3	
		F	488	83	8	4		107	262		2	
		M		60	17		22	62	368		3	
682	Copper excluding cement copper	J	48 324	20 899	6 953	4 520	2 601	8 805	3 694	26	88	738
		F	42 623	17 133	8 854	2 303	1 447	5 855	6 061		221	749
		M		18 187	9 068			13 187	7 819	15	169	839
683	Nickel	J	1 565	500	246	200	74	6	536	3		
		F	2 112	370	369	22	66	22	1 257	6	1	
		M		544	128			10	1 920	3		
684	Aluminium	J	54 927	17 764	9 291	9 273	1 886	8 491	4 372	56	929	2 865
		F	64 311	26 007	17 570	5 338	1 180	5 318	4 676	11	1 272	2 940
		M		24 022	15 167			8 562	6 891	19	1 698	2 288
685	Lead	J	9 021	4 683	995	600	367	1 027	863	37	449	
		F	9 782	4 095	609	565	194	1 131	2 386		802	
		M		5 611	795			822	4 777	21	412	
686	Zinc	J	19 020	2 659	430	1 304	5 222	6 812	2 574		19	
		F	15 694	1 737	1 001	2 730	3 642	6 110	464	1	9	
		M		3 555	1 395			8 157	577		9	
687	Tin	J	382	190	11	5	21	4	64		67	
		F	389	181	8	9	34	27	63		67	
		M		250	14			1	76		68	
688	Uranium, thorium and alloys	J	2	1					1			
		F										
		M										
689	Miscellaneous non-ferrous base metals	J	1 208	16	399	329	174	41	238	9	2	
		F	1 330	116	582	226	164	4	228			
		M		96	344			29	425			
691	Metal structures and parts	J	130 031	29 245	17 292	43 765	7 406	10 981	18 823	22	2 161	336
		F	128 400	29 234	24 885	40 545	4 783	5 573	19 667	25	3 302	366
		M		32 291	27 009			7 952	23 196	831	4 241	1 577
692	Metal containers, for storage, transport	J	21 515	4 088	3 216	7 420	3 136	568	2 247	3	568	269
		F	19 787	4 037	5 523	4 364	1 288	504	2 844		579	648
		M		5 326	3 839			465	3 634	5	932	449
693	Wire products and fencing grills	J	31 065	6 905	6 530	6 950	1 871	2 811	3 432	17	482	2 067
		F	29 846	5 478	6 908	6 411	965	4 060	4 652	18	440	914
		M		7 337	7 314			5 215	6 107	20	293	2 861
694	Nails, bolts, nuts, screws, etc.	J	14 337	5 355	1 608	3 574	1 462	722	1 039	5	540	32
		F	13 083	4 688	2 122	2 747	1 090	766	1 309	19	339	3
		M		6 549	2 324			778	1 561	11	539	6
695	Tools for use in the hand or in machines	J	11 068	3 266	3 876	1 306	217	232	1 872	50	241	8
		F	9 182	3 157	2 502	1 030	214	149	1 749	91	285	6
		M		4 271	1 931			152	1 970	58	408	4
696	Cutlery	J	1 114	436	174	234	10	3	235	8	7	7
		F	1 324	411	369	150	15	1	364	7	5	2
		M		430	344			2	331	4	10	
697	Household equipment of base metal, n.e.s.	J	13 679	2 919	2 967	5 995	255	173	851	49	312	158
		F	14 776	2 912	3 536	6 240	209	203	1 061	81	410	124
		M		3 329	3 880			284	1 395	81	307	203
699	Manufactures of base metal, n.e.s.	J	58 104	14 008	9 272	16 814	2 617	5 847	7 495	208	1 582	261
		F	53 277	15 038	9 220	11 200	2 456	5 244	7 990	151	1 795	183
		M		17 863	11 695			5 253	11 563	268	2 168	324
711	Steam boilers and auxiliary plant	J	8 455	2 403	622	3 621	260	152	1 216		181	
		F	8 536	2 153	1 427	1 894	1 090	808	925		239	
		M		1 908	1 742			208	2 283		471	7
712	Steam engines, turbines	J	3 728	817	833	645	3	1 041	389			
		F	2 174	822	8	130	1	816	397			
		M		555	16				408			1
713	Internal combustion piston engines	J	28 899	13 610	3 627	3 683	1 048	302	6 120	7	413	89
		F	27 102	14 488	3 003	1 860	540	269	6 188	19	680	55
		M		17 081	4 905			268	8 882	9	724	36
714	Reaction engines, gas turbines	J	2 881	65	819	687	28	12	1 269		1	
		F	4 308	160	135	3 024	38	2	942		6	
		M		144	397			496	1 280	4	5	
716	Rotating electric plant, parts	J	17 226	4 382	2 740	3 351	468	528	4 917	3	819	20
		F	16 675	5 097	3 050	2 491	239	111	4 764	10	913	
		M		5 443	3 804			339	6 664	9	471	
718	Other power generating machinery	J	2 229	804	634	234	135	59	269	5	89	
		F	1 886	1 001	375	305	39	14	107	2	43	
		M		866	203			3	189	2	64	
721	Agricultural machinery, excluding tractors	J	21 686	6 481	3 404	4 760	2 596	663	1 696	8	2 067	1
		F	26 195	9 132	4 433	4 087	1 859	1 465	1 650	2	3 567	
		M		12 247	5 024			1 577	2 517	11	4 694	1
722	Tractors, excluding for semi-trailer	J	29 315	13 452	1 281	4 202	85	364	9 816		115	
		F	22 348	8 392	3 185	4 117	55	291	8 213		96	
		M		11 213	2 978			217	8 062		130	

**export
EXTRA (EUR 10)**
**COMMERCE DE LA CE
par groupes de la CTCI**

Value in 1000 ECU

Valeurs en 1000 ECU

SITC CTIC Rev. 2	Products - Produits	1983	EUR 10	Deutsch- land	France	Italia	Nederland	Belg.-Lux	United Kingdom	Ireland	Danmark	Ελλάδα
677	Fils de fer ou d'acier	J	25 347	8 323	5 507	2 071	884	4 507	3 588	193	245	29
		F	24 906	7 938	6 991	1 190	693	4 573	3 075	289	157	
		M		11 338	7 826			7 855	4 272	81	316	52
678	Tuyaux, accessoires, en fonte, fer, acier	J	385 591	138 860	62 920	98 469	10 804	33 053	37 492	19	2 374	1 600
		F	376 680	132 226	87 070	89 959	7 780	22 311	33 861		2 902	571
		M		198 233	76 363			29 443	30 436	6	3 270	522
679	Ouvrages bruts, en fonte, fer, acier	J	13 064	5 229	1 721	2 251	146	83	2 738		896	
		F	15 688	5 163	3 424	2 542	144	131	3 237		1 047	
		M		7 745	2 574			75	3 704		916	1
681	Argent, platine, métaux de la mine platine	J	69 490	18 131	548	5 496	634	19 797	24 163	14	707	
		F	261 365	33 099	2 485	3 711	2 098	53 220	166 418		334	
		M		21 882	6 386			28 275	203 500		354	
682	Cuivre	J	109 049	50 539	14 489	9 725	6 724	15 349	10 698	175	225	1 126
		F	99 396	44 937	13 116	4 925	3 923	9 845	10 774	14 016		426
		M		49 872	18 593			23 439	18 941	35	362	1 586
683	Nickel	J	11 992	5 437	1 437	627	370	76	3 983		62	
		F	15 939	3 802	2 240	144	406	115	9 131		101	
		M		5 421	991			57	14 449		83	1
684	Aluminium	J	110 536	35 822	18 046	20 179	5 275	15 512	8 315	46	2 581	4 760
		F	127 070	50 574	32 784	11 986	4 294	9 845	9 292	33	3 180	5 282
		M		52 383	29 991			15 791	13 746	23	4 409	5 052
685	Plomb	J	7 625	3 987	824	575	302	885	826	28	198	
		F	7 116	3 443	529	358	165	764	1 601		386	
		M		4 500	580			976	2 802	16	202	
686	Zinc	J	15 160	2 316	596	988	4 134	5 818	1 294		14	
		F	13 282	1 602	927	2 308	3 054	4 824	542	9	16	
		M		3 076	1 319			6 612	659		16	
687	Étain	J	3 732	1 556	124	72	295	50	865		770	
		F	3 695	1 485	61	167	315	272	568		847	
		M		2 192	145			10	550		866	
688	Uranium, thorium et alliages	J	81	76					5			
		F	3		3							
		M		2								1
689	Autres métaux communs non ferreux	J	4 670	327	1 427	1 036	455	304	1 106	14	1	
		F	5 493	346	2 283	531	580	85	1 667		1	
		M		267	940			340	1 982		3	
691	Constructions métalliques et parties	J	284 072	78 096	43 819	78 891	23 771	17 715	36 987	93	4 322	378
		F	283 487	84 073	55 704	63 685	20 793	10 573	42 218	125	5 866	
		M		79 305	57 293			16 200	47 966	1 185	7 418	2 164
692	Réservoirs, fûts etc., en métal	J	55 297	12 734	9 904	16 646	5 699	1 253	6 777	23	1 783	478
		F	46 976	9 501	13 732	8 835	2 899	829	8 030	10	2 162	978
		M		14 261	9 683			790	8 584	68	2 972	819
693	Ouvrages en fils métalliques, grillages	J	41 870	10 573	8 226	9 208	2 281	3 137	6 411	48	436	1 550
		F	37 324	9 146	8 732	6 768	1 275	4 180	5 962	45	381	835
		M		10 636	11 292			5 344	9 502	89	394	2 262
694	Clouterie et boulonnerie	J	35 889	15 855	5 507	6 726	2 530	973	3 197	55	1 011	35
		F	35 713	15 454	6 799	5 284	1 865	1 032	4 307	138	6 827	7
		M		19 872	7 455			998	4 877	92	1 197	16
695	Outils à main et pour machines	J	124 348	46 629	38 234	10 708	4 582	4 635	16 827	630	1 778	325
		F	116 095	45 951	31 784	9 883	3 949	5 039	16 332	1 012	2 082	63
		M		58 943	20 647			4 460	22 652	756	2 794	75
696	Coutellerie	J	18 821	9 824	2 508	2 298	111	38	3 616	94	144	88
		F	22 748	9 954	4 310	1 762	1 482	26	4 949	87	153	25
		M		10 986	4 441			47	6 061	53	213	3
697	Articles métalliques pour usage domestiq.	J	55 059	12 668	12 097	22 264	1 010	688	4 439	188	1 150	555
		F	61 439	14 430	15 078	22 651	1 048	676	5 186	341	1 550	479
		M		17 958	16 704			978	5 938	301	1 419	532
699	Articles manufact. en mét. communs, n.d.a.	J	208 516	62 615	37 444	55 560	9 139	8 995	27 633	1 078	5 503	549
		F	197 865	69 246	36 701	37 038	8 650	7 476	30 737	929	6 534	554
		M		83 440	48 030			8 574	36 798	1 303	7 173	956
711	Chaudières et leurs appareils auxiliaires	J	39 454	16 956	3 186	8 624	1 013	499	7 430		746	
		F	39 931	9 064	8 224	9 514	6 058	900	5 079		1 086	6
		M		13 437	10 360			822	11 127	9	2 444	30
712	Machine à vapeur, locomob., turb. à vapeur	J	56 305	23 373	9 290	8 358	321	8 532	6 431			
		F	30 544	14 271	786	1 926	63	3 933	9 565			
		M		15 106	968			8	9 915		40	
713	Moteurs à pistons	J	250 854	118 454	37 509	32 496	8 638	3 499	44 858	237	4 869	294
		F	251 564	130 455	33 640	20 942	5 157	1 743	50 644	248	8 541	194
		M		153 494	44 232			2 542	59 543	223	8 253	148
714	Propulseurs à réaction, turbines à gaz	J	220 909	15 041	56 316	19 029	3 222	13 771	113 096	216	218	
		F	266 574	15 858	40 585	72 885	9 275	2 071	124 136	117	1 649	
		M		19 964	44 798			10 801	124 741	2 829	1 029	
716	Machine et appareils électr. rotatifs	J	162 375	44 162	31 016	28 363	4 925	4 943	43 367	93	5 394	112
		F	148 656	52 096	29 980	17 085	2 855	836	39 550	212	6 042	
		M		50 961	30 642			3 981	49 234	199	3 602	3
718	Autres moteurs et machines motrices	J	20 532	8 679	5 620	2 129	1 469	279	1 779	39	538	
		F	35 442	20 062	8 982	3 113	840	162	1 636	14	633	
		M		10 217	5 624			52	4 558	22	610	
721	Machines agricoles, sauf tracteurs	J	87 573	28 885	12 261	16 792	11 122	3 550	7 083	109	7 770	1
		F	114 483	42 268	16 834	15 468	8 967	8 103	8 649	26	14 169	
		M		57 151	19 253			9 764	11 734	39	16 875	9
722	Tracteurs, sauf pour semi-remorques	J	120 030	58 882	5 450	17 071	292	1 287	36 800		248	
		F	97 289	39 076	14 733	17 278	167	1 162	24 658		215	
		M		54 353	13 384			795	32 366		276	

Quantity in 1000 kg

Quantités en 1000 kg

SITC CTIC Rev. 2	Products - Produits	1983	EUR 10	Deutsch- land	France	Italia	Nederland	Belg.-Lux	United Kingdom	Ireland	Danmark	Ελλάδα
723	Civil engineering equipment	J	45 356	14 430	13 808	5 175	1 609	3 103	6 931	40	460	
		F	41 490	13 859	12 070	2 720	1 508	3 187	7 472	81	591	2
		M		15 908	11 381			4 207	9 306	53	721	
724	Textile and leather machinery, n.e.s.	J	19 757	7 963	1 402	5 364	601	1 939	2 195	157	129	7
		F	17 918	7 542	1 444	3 907	431	1 789	1 743	917	142	3
		M		9 434	1 479			1 265	2 015	302	157	4
725	Paper and pulp mill machinery	J	7 029	3 067	907	1 076	29	665	1 012	12	261	
		F	5 371	1 983	533	677	17	28	1 893	53	281	
		M		2 367	1 442			218	1 158	82	27	
726	Printing and bookbinding machinery	J	6 333	4 090	348	528	188	128	988	1	82	
		F	5 461	2 737	341	517	130	88	1 569	17	82	
		M		6 896	303			58	1 517	14	88	
727	Food processing machinery, non-domestic	J	7 147	1 211	621	1 171	1 406	914	1 147	2	673	2
		F	4 066	1 173	488	805	436	72	637	19	435	1
		M		1 440	1 051			73	935	1	1 039	19
728	Other specialized machinery	J	48 094	17 510	7 790	10 655	1 476	2 148	7 176	49	1 128	164
		F	40 023	12 761	7 484	10 348	1 235	901	5 575	33	1 680	28
		M		20 013	6 579			2 876	6 511	22	3 594	13
736	Machine-tools for working metal	J	23 665	10 678	1 709	5 412	320	892	4 336	59	250	9
		F	18 413	8 466	1 554	2 892	487	413	4 155	43	401	2
		M		9 723	2 250			972	4 430	34	382	13
737	Metalworking machinery, n.e.s.	J	10 177	2 988	1 491	2 381	317	1 397	1 491	1	111	
		F	9 766	3 610	687	1 505	160	448	3 202	2	152	
		M		2 649	625			931	2 970	8	155	
741	Heating and cooling equipment	J	44 312	7 978	9 676	18 129	1 151	1 830	3 836	190	1 460	62
		F	36 937	8 801	9 406	11 519	1 049	748	3 362	202	1 788	62
		M		8 905	11 159			2 133	2 876	130	2 259	29
742	Pumps for liquids etc.	J	12 517	3 631	1 829	3 034	906	201	1 766	47	776	327
		F	11 701	3 879	1 997	2 250	625	97	2 127	61	661	4
		M		3 925	1 997			200	2 017	58	639	932
743	Pumps, n.e.s.; fans; centrifuges, etc.	J	27 943	6 809	6 145	6 718	1 280	705	5 421	34	828	3
		F	23 312	7 833	4 923	4 181	527	412	4 373	29	1 031	3
		M		8 518	7 488			546	4 536	47	1 476	2
744	Mechanical handling equipment	J	41 175	13 258	9 288	6 487	1 872	528	8 614	25	1 066	57
		F	42 095	14 418	9 983	4 866	1 139	357	9 332	603	1 392	5
		M		15 043	14 903			722	9 767	44	1 984	2
745	Non-electrical machinery, tools, etc.	J	11 644	4 857	1 340	2 088	294	184	2 098	58	720	5
		F	10 626	4 795	1 207	1 830	380	169	1 400	61	775	9
		M		6 277	1 193			133	3 116	118	811	4
749	Non-electrical machinery, parts, etc., n.e.s.	J	40 657	14 330	5 259	10 728	1 461	1 130	6 617	56	1 057	19
		F	36 387	13 247	6 409	7 751	948	660	6 332	78	933	31
		M		17 950	6 609			1 175	6 765	72	1 153	50
751	Office machines	J	2 368	920	141	269	408	28	544	1	57	
		F	2 494	935	178	154	294	24	808		101	
		M		1 089	143			24	730	1	67	
752	ADP machines and units thereof	J	1 941	508	260	419	112	49	489	88	16	
		F	1 856	661	235	204	113	70	444	108	21	
		M		811	384			65	639	140	24	
759	Office and ADP machine parts and access.	J	1 583	351	97	206	292	23	514	62	38	
		F	1 617	295	102	262	228	60	534	90	46	
		M		373	147			39	693	60	50	
761	Television receivers	J	2 328	1 391	104	266		388	101		73	3
		F	2 091	1 248	108	241		273	209		12	
		M		1 511	120			493	241		7	
762	Radio broadcast receivers	J	239	117	43	16		29	11		23	
		F	359	156	84	15		61	39		4	
		M		178	113			41	27		3	
763	Sound recorders, phonographs	J	464	162	77	12		63	112	1	37	
		F	601	261	47	19	1	58	207	1	7	
		M		244	48			56	279		8	
764	Telecomm. equipment, parts, acc., n.e.s.	J	8 436	2 179	1 127	733	2 414	641	990	43	309	
		F	7 217	2 088	968	645	1 326	579	1 166	86	345	16
		M		2 749	1 061			790	1 094	61	337	
771	Electric power machinery, n.e.s.	J	16 829	4 806	4 118	3 132	447	1 833	1 932	91	414	56
		F	11 748	4 300	3 205	1 129	469	970	1 234	84	311	66
		M		8 422	3 591			1 079	1 247	123	557	27
772	Switchgear etc and parts n.e.s.	J	19 052	6 730	4 601	2 924	649	358	3 309	43	367	71
		F	15 526	5 183	4 150	2 232	379	170	2 894	53	371	94
		M		6 889	5 157			265	3 775	48	384	47
773	Electrical distributing machinery	J	31 634	8 518	8 747	5 972	17	1 442	6 080	188	118	552
		F	27 931	8 135	6 600	3 698	62	454	7 095	274	326	1 287
		M		11 019	12 054			1 093	6 740	253	532	746
774	Electro-medical and radiological app.	J	935	494	112	59	107	2	105	1	55	
		F	801	481	65	41	14	6	123	15	58	
		M		648	139			7	181	2	59	
775	Domestic equipment, n.e.s.	J	23 882	7 429	2 758	9 246	528	198	1 261	11	2 248	205
		F	22 599	7 713	2 928	7 824	783	141	1 291	31	1 833	55
		M		8 448	3 424			191	1 635	13	2 385	88
776	Transistors, valves, tubes, etc.	J	2 073	760	601	332	3	11	359	5	2	
		F	2 006	649	532	410	2	4	493	5	1	
		M		625	472			110	551	6	1	
778	Other electrical machinery n.e.s.	J	41 074	11 444	4 723	17 928	915	1 104	3 862	25	1 064	9
		F	39 903	11 715	8 535	12 730	795	390	4 808	22	905	3
		M		13 865	7 046			1 752	4 923	32	1 127	16

**export
EXTRA (EUR 10)**
**COMMERCE DE LA CE
par groupes de la CTCI**

Value in 1000 ECU

Valeurs en 1000 ECU

SITC CTIC Rev. 2	Products - Produits	1983	EUR 10	Deutsch- land	France	Italia	Nederland	Belg.-Lux	United Kingdom	Ireland	Danmark	Ελλάδα
723	Matériel de génie civil et construction	J	242 599	76 381	74 163	22 424	6 844	12 481	48 646	120	1 538	2
		F	240 180	87 517	69 150	12 550	6 588	11 939	50 378	159	1 881	18
		M		100 859	60 716			16 006	63 594	176	2 009	
724	Machines pour indust. textile, cuirs, peaux	J	226 362	115 576	14 505	54 570	5 918	10 858	23 135	330	1 429	41
		F	201 853	109 324	13 042	43 260	4 738	10 735	18 496	750	1 470	38
		M		142 353	15 304			8 064	19 554	521	1 778	55
725	Machines pour la fabrication de papier	J	62 009	31 751	9 066	10 948	328	2 059	6 837	122	898	
		F	53 247	22 448	6 281	7 993	347	1 130	13 273	782	1 993	
		M		27 407	17 678			814	12 270	834	207	
726	Machines p. imprimerie, brochage, reliure	J	93 684	62 033	5 476	7 498	2 484	1 378	13 812	42	860	1
		F	79 485	45 431	4 964	8 613	2 143	1 063	16 356	90	825	
		M		104 862	4 467			677	18 413	265	813	2
727	Mach. indust. aliment. sf appareils ménagers	J	74 588	18 214	6 178	17 196	11 290	4 443	10 029	29	7 187	22
		F	52 171	15 869	5 526	10 723	8 753	5 34	6 884	326	3 747	9
		M		18 351	12 864			905	7 933	20	8 266	79
728	Aut. mach. appar. spécialisés p. industries	J	440 087	184 857	58 832	89 913	16 797	11 132	70 526	421	7 097	512
		F	381 976	156 216	57 455	78 103	12 950	4 918	59 988	165	12 084	97
		M		212 966	51 102			10 069	59 271	229	23 287	75
736	Machines-outils pour travail métaux	J	267 825	150 354	20 366	53 535	1 729	6 021	33 463	444	1 637	76
		F	199 928	109 805	21 570	28 356	4 018	2 796	31 381	226	1 787	9
		M		143 208	27 007			6 302	35 736	302	2 224	115
737	Autres machines pour travail métaux	J	78 802	29 410	13 759	19 473	2 418	3 833	8 656	38	1 215	
		F	90 616	35 526	5 192	15 089	1 706	1 342	30 080	86	1 595	
		M		30 505	4 762			4 609	12 509	180	1 112	
741	Machines appar. p. chauffage, réfrigération	J	307 647	81 923	61 831	96 364	9 126	11 330	31 759	2 744	12 264	306
		F	271 173	80 674	56 342	66 791	8 405	5 384	36 362	2 825	14 032	358
		M		97 559	74 171			13 705	26 291	1 870	18 843	155
742	Pompes pour liquides	J	144 944	51 239	22 535	26 223	12 033	3 084	22 370	381	5 734	1 345
		F	132 577	48 076	21 939	18 441	7 414	1 680	28 511	564	5 917	35
		M		67 484	23 708			2 745	26 203	569	5 001	3 818
743	Aut. pompes, ventilat., centrifugeuses, etc.	J	240 641	70 137	50 442	39 093	13 141	7 710	50 763	731	8 606	18
		F	208 627	72 330	45 350	28 909	6 968	4 992	39 766	855	9 426	31
		M		103 309	62 058			6 614	42 605	1 121	11 337	9
744	Équipement mécanique de manutention	J	234 097	90 648	50 687	31 945	9 615	2 318	43 320	169	5 319	76
		F	212 866	83 330	50 977	22 229	6 901	1 549	38 460	2 796	6 708	16
		M		97 741	76 693			4 227	44 599	288	9 739	18
745	Aut. machines, appareils et outils non élect.	J	160 151	79 518	14 917	32 450	4 232	1 943	21 453	281	5 280	77
		F	167 021	79 359	15 723	37 598	6 718	1 695	18 957	228	6 642	101
		M		111 518	13 337			2 564	24 221	419	8 484	40
749	Parties et accessoires de machines, n.d.a.	J	374 315	142 750	53 989	82 371	12 564	10 099	60 725	1 615	10 081	121
		F	346 221	140 517	61 706	56 857	9 126	5 943	59 658	1 827	10 431	156
		M		186 918	61 211			9 564	61 726	1 660	12 267	186
751	Machines et appareils de bureau	J	63 133	22 764	5 085	10 388	11 322	700	11 663	42	1 169	
		F	59 323	22 772	4 075	4 939	8 103	721	16 872	46	1 794	1
		M		26 426	4 053			682	15 169	63	1 319	
752	Mach. automat. p. traitement informatique	J	162 996	45 244	33 843	26 937	7 546	4 949	32 244	10 921	1 312	
		F	163 373	57 929	25 413	13 572	9 254	7 013	35 024	12 399	2 768	1
		M		71 354	45 352			4 342	49 456	15 520	1 721	60
759	Parties et accessoires pour mach. 751+752	J	120 209	27 472	18 944	11 768	20 656	2 386	31 442	5 963	1 578	
		F	119 123	28 559	15 855	9 753	17 611	5 592	33 600	6 103	2 045	5
		M		34 807	20 513			3 092	40 218	7 182	1 999	
761	Récepteurs de télévision	J	32 470	20 250	1 493	3 091		5 414	1 342	3	842	35
		F	28 524	17 656	1 404	2 779		3 791	2 897		197	
		M		21 266	1 487			6 234	2 724		131	
762	Récepteurs de radiodiffusion	J	6 858	3 751	1 486	329		490	252	10	540	
		F	9 069	4 865	2 523	218		944	389	12	108	
		M		5 841	3 031			654	286		127	2
763	Phonographes, machines à dicter, etc.	J	14 554	6 118	2 566	360	1	1 394	2 779	87	1 249	
		F	14 971	7 407	1 698	354	52	1 111	3 791	30	528	
		M		8 249	1 722			1 484	4 121	46	863	1
764	Appareils de télécommunication, n.d.a.	J	308 417	89 165	67 210	37 742	32 834	22 626	48 222	3 344	7 268	6
		F	282 004	88 391	64 769	30 232	23 517	14 724	47 317	4 807	8 206	41
		M		111 918	73 885			22 247	50 191	3 379	9 849	13
771	Mach. p. production et transformation d'élect.	J	93 047	30 973	22 731	14 709	3 169	8 585	10 229	547	2 009	95
		F	69 337	29 293	17 085	5 313	2 378	3 573	9 561	461	1 471	102
		M		55 680	18 874			4 902	6 575	672	2 942	112
772	Appareils pour coupure, connexion, etc.	J	331 036	129 616	79 426	46 414	11 610	7 816	48 286	1 966	5 381	521
		F	302 927	119 927	81 335	34 184	9 286	3 996	45 723	2 442	5 517	517
		M		150 647	89 197			5 334	53 752	2 538	6 341	328
773	Équipement pour distribution d'électricité	J	103 051	29 835	29 162	18 829	102	3 757	19 345	349	897	775
		F	89 988	30 599	23 538	9 397	325	1 392	20 548	754	1 367	2 068
		M		35 164	41 630			3 448	22 012	518	2 130	1 320
774	Appar. électricité médicale et de radiologie	J	65 013	38 371	9 451	2 818	3 087	284	7 786	136	3 140	
		F	62 151	40 278	4 295	2 015	1 101	429	9 777	499	3 757	
		M		58 405	9 359			617	13 206	42	4 322	
775	Machines et appareils à usage domestique	J	115 354	42 827	16 608	32 025	4 813	1 045	8 225	249	8 889	673
		F	115 160	46 121	16 365	26 451	7 485	762	8 625	513	8 630	208
		M		53 940	19 201			1 245	12 590	239	10 584	362
776	Lampes et tubes électroniques, etc.	J	85 541	31 384	18 043	12 265	81	966	19 188	3 251	363	
		F	95 302	37 615	20 049	10 579	258	672	22 722	3 099	306	2
		M		42 534	19 486			1 024	25 409	3 700	359	13
778	Autres machines et appar. élect., n.d.a.	J	221 411	93 275	40 191	36 033	9 835	5 136	30 028	1 562	5 325	26
		F	221 344	96 676	40 259	26 255	8 137	2 274	41 530	1 607	4 597	9
		M		122 431	43 683			7 272	37 929	1 592	5 418	61

Quantity in 1000 kg

Quantités en 1000 kg

SITC CTIC Rev. 2	Products - Produits	1983	EUR 10	Deutsch- land	France	Italia	Nederland	Belg.-Lux	United Kingdom	Ireland	Danmark	Ελλάδα
781	Passenger motor vehicles, excluding buses	J	118 545	55 769	30 243	7 912	2 551	12 911	8 954	26	179	
		F	125 723	72 355	24 959	4 185	2 467	13 279	8 253		225	
		M		83 212	34 576			14 519	16 073	9	311	
782	Lorries, special motor vehicles, n.e.s.	J	67 571	34 101	14 252	7 730	1 727	2 420	6 336		530	475
		F	65 129	38 451	9 514	6 861	1 266	2 052	6 379		808	
		M		36 592	15 354			3 112	11 105		495	118
783	Road motor vehicles, n.e.s.	J	14 360	9 250	1 099	698	533	760	1 937		43	40
		F	12 336	6 938	1 192	2 373	316	212	1 143		185	
		M		6 051	1 793			670	3 051		264	2
784	Motor vehicle parts and accessories, n.e.s.	J	119 580	49 172	31 802	18 443	1 858	2 831	14 071	4	1 327	72
		F	105 171	42 601	30 029	11 677	1 129	2 407	15 825	7	1 460	36
		M		50 868	42 956			2 853	23 837	2	1 505	15
785	Motor and other cycles etc.	J	5 835	1 226	1 763	2 161	70	138	336		140	
		F	4 885	1 395	1 627	1 297	52	44	281	4	185	
		M		1 634	1 737			87	567	1	257	
786	Vehicles n.e.s., not motorized trailers	J	34 915	14 418	6 252	7 347	812	764	1 130	69	804	3 319
		F	29 090	11 461	6 194	5 707	655	320	1 616	65	1 394	1 678
		M		18 827	7 679			409	1 703	108	1 434	78
791	Railway vehicles and associated equipment	J	17 013	4 611	9 109	1 325	36	442	1 490			
		F	12 166	3 372	5 885	836	28	55	1 981	9		
		M		5 804	8 483			235	1 991	16	2	5
792	Aircraft and associated equipment	J	721	75	360	119	90	37	25	15	15	
		F	845	45	156	481	68	22	50	23	23	
		M		63	553			59	3	3	11	
793	Ships and boats	J	204 905	98 972	61 366	594	19 471	33	15 007		9 461	1
		F	413 967	28 524	303 299	2 733	1 543	87	1 130		76 642	9
		M		377 662	18 477			120	4 056	13	746	3
812	Sanitary, heating, lighting apparatus	J	15 000	2 269	3 272	6 388	500	374	1 955	15	316	11
		F	14 987	2 990	4 202	4 657	524	379	1 908	1	309	17
		M		3 048	5 731			234	2 801	2	409	31
821	Furniture and parts thereof	J	68 098	19 415	5 489	27 420	1 358	1 266	5 125	55	7 950	20
		F	76 735	21 916	15 258	22 472	1 693	1 160	4 217	47	9 839	133
		M		23 750	7 899			1 702	6 526	14	10 537	70
831	Travel goods, handbags and similar	J	1 209	328	171	531	24	18	49	1	86	1
		F	1 416	359	176	602	67	12	81	7	107	5
		M		502	224			17	97	6	96	5
842	Men's outerwear not knitted	J	1 986	350	268	747	62	171	320	13	47	8
		F	2 190	402	334	789	63	118	348	22	48	66
		M		593	320			219	634	16	56	60
843	Women's outerwear not knitted	J	2 628	542	976	365	71	46	315	22	277	14
		F	2 523	692	512	489	90	65	344	30	290	11
		M		910	637			48	372	15	349	11
844	Garments under, not knitted	J	242	44	35	62	11	4	70	13	2	1
		F	270	58	52	56	11	6	82		5	
		M		77	75			5	71		8	
845	Outerwear, knitted, not elastic	J	1 831	416	132	610	28	19	317	22	262	25
		F	2 127	469	207	701	27	18	301	20	337	47
		M		566	215			24	329	19	440	28
846	Garments under, knitted or crocheted	J	1 672	558	279	474	54	12	131	1	126	37
		F	1 816	661	319	367	62	5	193	8	155	48
		M		846	326			9	225	10	186	35
847	Textile clothing accessories, n.e.s.	J	810	176	74	390	23	8	124	1	9	5
		F	797	193	85	315	18	5	162	1	11	7
		M		271	80			26	166	1	17	7
848	Headgear, non-textile clothing access.	J	957	189	122	313	71	61	165	13	16	7
		F	1 153	218	205	297	43	64	279	13	22	12
		M		265	220			64	261	11	32	8
851	Footwear	J	11 594	856	1 124	8 714	89	16	303	103	217	172
		F	10 135	783	1 281	7 101	107	7	426	63	240	127
		M		994	1 347			13	471	76	228	108
871	Optical instruments and apparatus	J	215	80	47	33	4	32	18		1	
		F	244	125	41	28	6	11	29		4	2
		M		116	23			17	32		1	1
872	Medical instruments and appliances	J	2 439	835	286	358	44	91	474	109	235	7
		F	2 859	812	247	614	43	130	518	137	258	
		M		1 068	320			100	569	109	275	1
873	Meters and counters, n.e.s.	J	592	224	128	31	9	1	173		3	23
		F	601	221	91	25	7		250		1	8
		M		329	132				306		5	
874	Measuring, checking, controlling instrum.	J	5 438	1 742	847	973	299	171	1 220	8	166	12
		F	5 198	1 792	987	608	177	164	1 235	10	221	4
		M		2 524	2 057			140	1 591	28	230	8
881	Photographic apparatus and equipment	J	1 114	587	67	157	36	21	138	15	93	
		F	1 165	592	101	107	47	26	146	15	131	
		M		727	119			27	169	27	164	
882	Photographic and cinematographic supplies	J	8 014	2 548	951	352	551	2 565	1 015		24	8
		F	8 878	2 906	1 074	208	404	2 684	1 566	12	24	
		M		3 464	1 104			2 797	1 828		27	
883	Developed cinematographic film	J	78	17	15	4		1	40		1	
		F	91	24	16	8		2	39		2	
		M		12	16			2	40		1	
884	Optical goods, n.e.s.	J	610	96	127	334	7	2	37	5	2	
		F	341	93	107	90	5	2	34	9	1	
		M		111	179			4	34	6	2	

**export
EXTRA (EUR 10)**
**COMMERCE DE LA CE
par groupes de la CTCI**

Value in 1000 ECU

Valeurs en 1000 ECU

SITC CTIC Rev. 2	Products - Produits	1983	EUR 10	Deutsch- land	France	Italia	Nederland	Belg.-Lux	United Kingdom	Ireland	Danmark	'Ελλάδα
781	Automobiles pour personnes sauf bus	J F M	804 727 941 734	474 729 638 786 726 974	156 556 133 879 187 608	40 054 22 659	9 723 9 628	57 818 61 272 67 681	64 734 74 284 122 837	123	990 1 126 1 682	
782	Automobiles p. march. et usages spéciaux	J F M	349 277 332 386	189 571 208 501 201 080	66 265 43 148 80 197	42 524 33 530	5 734 5 383	8 773 7 266 11 617	32 330 32 420 51 408		1 816 2 138 2 020	2 284 877
783	Véhicules automobiles routiers, n.d.a.	J F M	85 493 76 215	59 267 47 508 41 931	4 901 6 955 10 423	4 446 11 740	2 833 1 186	4 883 762 4 689	8 643 6 731 14 510		287 1 313 1 950	263 8
784	Parties véhicules automobiles routiers	J F M	638 397 579 062	307 399 265 879 323 997	147 210 160 582 219 746	80 365 46 587	4 625 4 823	8 786 8 100 9 831	85 936 88 777 129 805	17 13 14	3 747 4 163 4 362	312 138 29
785	Motocycles, vélocipèdes avec ou sans moteur	J F M	39 127 35 800	7 955 9 967 14 381	10 514 11 200 12 293	15 874 10 099	843 541	1 001 359 715	1 974 2 306 4 234	25 38 13	941 1 290 1 799	
786	Véhicules non motorisés, remorques	J F M	85 072 72 329	39 481 32 715 55 892	11 198 14 600 20 630	17 273 9 673	1 880 1 515	1 817 594 1 279	3 652 4 691 4 280	234 226 494	1 805 3 163 3 811	7 732 5 152 443
791	Véhicules et matériel pour chemins de fer	J F M	79 935 75 567	23 999 21 660 27 140	32 092 34 803 51 870	2 688 4 320	599 361	576 238 699	19 978 14 032 11 201	3 151 117		5
792	Appareils de navigation aérienne	J F M	262 448 298 630	21 875 10 906 11 317	146 730 49 186 197 601	30 258 183 152	50 901 46 951	11 443 4 796 7 370		617 1 224 846	724 2 410 916	5
793	Bateaux	J F M	367 381 289 958	120 625 48 333 113 846	112 807 102 886 33 380	3 634 6 769	44 714 11 599	246 860 426	25 911 9 175 61 663		59 440 110 295 2 122	4 41 33
812	App. sanit. hygiénique, chauffage, éclairage	J F M	67 603 64 445	14 240 17 581 19 877	11 525 13 318 16 473	24 645 18 950	5 506 2 892	1 768 1 319 671	8 225 8 854 11 522	83 7 95	1 563 1 413 1 974	48 111 135
821	Meubles et leurs parties et pièces	J F M	233 450 223 553	58 650 65 218 76 981	25 707 28 396 33 824	96 360 78 808	4 398 4 715	3 951 3 448 4 887	21 847 15 175 23 505	408 313 59	22 006 27 003 29 293	123 477 413
831	Articles voyage, sacs à main et similaire	J F M	36 032 42 434	5 622 7 009 9 342	7 398 7 956 10 008	21 021 24 189	291 747	216 215 259	826 1 334 1 587	25 81 46	628 942 1 023	5 61 72
842	Vêtements dessus hommes, sauf bonneterie	J F M	56 488 69 594	10 453 12 560 20 475	8 403 11 392 11 736	26 141 32 635	668 735	2 020 1 780 3 469	7 098 7 166 12 105	368 406 238	1 216 1 585 1 813	121 1 335 1 227
843	Vêtements dessus femmes, sauf bonneterie	J F M	104 125 149 551	31 006 41 219 51 980	26 574 41 214 51 241	25 827 39 279	1 928 2 217	1 141 2 004 1 681	9 143 11 674 12 642	481 902 500	7 588 10 629 13 151	437 413 366
844	Sous-vêtements, sauf bonneterie	J F M	8 067 10 820	1 411 2 100 2 909	1 705 2 662 3 875	2 257 3 526	226 271	95 239 237	1 707 1 805 1 693	564 26	89 187 242	13 4 2
845	Vêtements dessus bonneterie non élast.	J F M	72 643 95 730	19 369 23 989 28 271	7 069 10 358 11 606	25 326 34 504	771 738	511 617 810	10 644 12 880 12 491	368 515 412	8 117 10 962 14 152	468 1 167 722
846	Sous-vêtements de bonneterie	J F M	33 046 39 074	10 930 13 852 18 156	7 158 8 618 9 316	6 005 5 332	1 038 1 182	232 204 278	3 018 4 312 4 483	97 87 252	3 894 5 620 4 568	674 927 703
847	Accessoires du vêtement en textile, n.d.a.	J F M	22 398 24 812	4 214 4 731 6 046	4 013 4 273 4 581	9 742 11 004	323 266	133 103 272	3 660 3 994 3 988	12 20 16	265 368 535	36 53 44
848	Vêtements en mat. n. textile; coiffures	J F M	30 538 35 405	7 899 10 609 11 315	4 667 5 791 5 822	11 301 11 805	1 116 916	580 441 508	3 087 3 797 3 788	418 454 304	1 093 1 136 1 004	367 456 477
851	Chaussures	J F M	211 208 190 518	19 709 17 977 23 365	26 748 22 267 23 921	149 999 134 311	550 650	123 193 160	5 292 7 849 8 127	1 366 867 1 061	3 879 4 187 4 213	3 542 2 217 1 921
871	Appareils et instruments d'optique	J F M	20 570 30 118	9 713 11 720 14 891	1 861 4 546 1 933	610 203	193 1 444	4 889 1 520 390	3 238 10 477 6 615		84 172 65	2 36 21
872	Instruments et appareils médico-chirurg.	J F M	73 481 76 625	32 999 30 732 48 909	8 176 11 224 11 465	6 849 3 945	1 535 1 521	1 837 2 777 2 142	14 351 18 247 19 144	3 789 4 546 4 194	3 866 3 626 3 932	79 7 8
873	Compteurs et instruments de mesure	J F M	10 927 11 188	4 228 4 546 6 963	2 502 2 010 2 550	502 272	248 134	18 24 8	3 123 4 057 4 240		122 84 151	184 61 1
874	Instruments de mesure, vérification, etc.	J F M	304 157 289 983	105 207 100 724 158 946	48 861 55 797 64 639	34 414 18 097	19 318 13 467	2 872 2 418 2 827	78 470 83 466 96 638	997 1 747 2 706	13 841 14 226 16 972	177 41 83
881	Appareils et équipement photographiques	J F M	38 727 40 954	21 983 21 528 26 871	3 237 3 366 4 090	3 898 2 748	888 1 639	405 633 722	6 192 7 794 8 926	184 370 580	1 940 2 876 3 179	
882	Produits photo- et cinématographiques	J F M	92 469 94 012	21 097 21 300 27 419	9 245 10 893 13 062	3 882 2 512	10 668 7 081	36 053 35 903 36 940	10 929 15 149 23 767	3 673 1	548 501 570	44
883	Films cinéma, impressionnés et développés	J F M	5 302 5 004	632 934 685	1 081 814 1 290	405 804	16 26	104 169 142	2 974 2 150 2 238	1	64 100 81	25 7 18
884	Éléments d'optique; art. de lunetterie	J F M	47 539 50 485	20 384 21 323 27 291	12 446 12 177 14 963	9 827 10 059	556 319	132 176 124	2 346 3 753 4 012	1 686 2 498 2 277	161 180 283	1

Quantity in 1000 kg

Quantités en 1000 kg

SITC CTIC Rev. 2	Products - Produits	1983	EUR 10	Deutsch- land	France	Italia	Nederland	Belg.-Lux	United Kingdom	Ireland	Danmark	Ελλάδα
885	Watches and clocks	J	473	264	75	78	7	2	36	4	5	2
		F	822	475	212	70	8	3	33	14	7	
		M		624	122			4	75	7	5	
892	Printed matter	J	27 754	10 780	3 407	4 027	1 778	936	5 541	82	1 107	96
		F	26 252	10 991	3 896	2 467	900	725	5 984	92	1 161	36
		M		12 772	5 824			1 020	6 959	95	1 721	75
893	Articles of plastic, n.e.s.	J	34 705	10 897	4 199	6 504	2 237	1 299	5 382	132	3 592	463
		F	33 807	11 073	4 814	4 791	2 035	1 804	4 847	270	3 748	425
		M		13 022	6 879			1 941	6 300	338	4 262	338
894	Toys, games and sporting goods	J	8 341	2 553	1 208	2 560	202	213	1 291	47	210	57
		F	7 716	2 501	1 322	1 844	186	273	1 169	80	308	33
		M		3 655	1 391			267	1 515	173	295	35
895	Office and stationery supplies, n.e.s.	J	3 390	708	854	527	161	51	1 004	10	75	
		F	3 020	796	590	492	130	15	892	16	88	1
		M		1 096	782			37	1 586	22	97	
896	Works of art and antiques	J	652	20	17	62	10	11	497	1	34	
		F	625	14	7	22	3	7	506	8	58	
		M		38	10			40	753		72	
897	Jewellery, goldsmiths' wares	J	132	18	29	61	1		15	2	6	
		F	155	24	23	68	1	2	30	2	5	
		M		33	64			1	22	1	5	1
898	Musical instruments and parts	J	2 251	1 038	243	390	55	59	404	12	39	11
		F	2 764	1 003	308	477	81	98	736	19	32	10
		M		1 473	266			115	894	15	41	10
899	Other manufactured goods, n.e.s.	J	4 965	1 235	783	1 569	195	217	703	68	160	35
		F	4 903	1 237	1 043	1 107	186	217	792	44	261	16
		M		1 617	1 202			204	987	22	217	8
911	Postal packages, n.e.s.	J	44			1	21			22		
		F	39				18			21		
		M			0					31		
931	Special transactions and commodities, n.e.s.	J	9 388	6 505	10		2 162	31		518	162	
		F	11 749	8 588	23		2 312	19		618	189	
		M		5 627	172			43		668	222	
941	Zoo animals, dogs, cats and the like	J	34	8	2	1	6	1	12	1	3	
		F	34	7	2		6	2	11	3	3	
		M		9	4			1	15	1	3	
951	Firearms of war and ammunition	J	698	81	22	523		6	9		4	53
		F	630	68	47	433	1	20	14		35	12
		M		198	30			9	9		8	
961	Coin excluding gold, not legal tender	J	1 150	1 051		2	4		83			
		F	712	690		1			21			
		M		335					3			
971	Gold, non-monetary	J	12	5	1		4	1	1			
		F	34	6	23		1	4				
		M		6	0			2				
972	Gold coin	J	1	1								
		F	4	1								
		M						3				

**export
EXTRA (EUR 10)**
**COMMERCE DE LA CE
par groupes de la CTCI**

Value in 1000 ECU

Valeurs en 1000 ECU

SITC CTIC Rev. 2	Products - Produits	1983	EUR 10	Deutsch- land	France	Italia	Nederland	Belg.-Lux	United Kingdom	Ireland	Danmark	Ελλάδα
885	Horlogerie	J	33 007	10 954	11 729	5 545	514	812	2 912	87	369	85
		F	38 771	16 228	12 656	4 578	536	241	3 977	193	362	
		M		22 730	14 703			678	4 917	119	355	
892	Imprimés	J	151 511	58 569	23 515	13 305	7 706	3 537	37 139	1 563	5 757	420
		F	159 975	62 209	28 920	9 729	5 547	4 527	41 387	1 612	5 745	299
		M		92 660	39 357			4 551	49 045	953	6 973	332
893	Ouvrages, n.d.a., en matières plastiques	J	137 118	47 458	19 047	26 347	8 059	3 944	19 460	592	11 266	945
		F	135 857	51 668	20 243	17 281	7 628	4 124	20 476	911	12 465	1 061
		M		59 923	25 355			5 664	23 664	1 104	13 767	860
894	Voitures d'enfants, articles de sport, jouets	J	62 336	19 274	10 428	15 981	1 296	3 019	9 710	879	1 516	233
		F	60 935	19 725	11 245	11 467	1 204	3 018	11 121	1 106	1 900	149
		M		28 870	12 611			2 598	13 460	1 844	2 188	101
895	Papeterie, fournitures de bureau	J	27 066	10 473	5 166	3 377	523	212	6 587	236	487	5
		F	27 171	12 405	5 382	2 871	479	264	4 802	361	601	6
		M		17 484	6 341			348	8 695	393	630	1
896	Objets d'art et antiquités	J	62 723	9 249	10 246	3 850	759	784	36 762	292	779	2
		F	59 886	5 413	9 548	754	706	937	41 754	30	739	5
		M		9 525	20 426			3 874	60 264	12	1 937	1
897	Bijouterie, joaillerie, orfèvrerie	J	164 696	15 616	22 791	100 523	390	1 236	22 280	195	883	782
		F	176 590	20 092	15 304	118 697	302	1 043	18 300	229	1 197	1 426
		M		40 989	23 921			9 941	23 893	131	1 083	663
898	Instruments de musique et accessoires	J	44 845	20 979	6 306	5 427	1 457	835	7 417	573	1 627	224
		F	51 672	20 783	8 539	4 591	1 415	1 168	12 786	1 156	1 014	220
		M		30 393	8 251			1 552	14 989	1 234	1 351	321
899	Autres articles manufacturés, n.d.a.	J	52 615	14 911	11 230	9 072	2 783	2 036	8 638	521	3 272	152
		F	54 552	16 224	12 320	7 997	2 524	2 353	8 375	664	3 996	99
		M		21 821	14 884			2 175	9 918	438	4 353	33
911	Colis postaux non classés ailleurs	J	6 353		3 719	65	1 047	79		1 443		
		F	6 310		3 817		904	71		1 518		
		M			4 519			23		2 014		
931	Transactions spéciales et articles n.d.a.	J	75 138	45 146	4 676		2 731	170	17 514	4 171	730	
		F	72 288	42 904	2 884		3 420	335	16 995	4 586	1 164	
		M		48 227	2 824			544	17 397	5 889	1 096	
941	Animaux zoo, chiens, chats, similaires	J	998	175	75	5	336	144	156	14	83	
		F	1 230	158	84	2	349	268	217	17	135	
		M		324	121			158	172	4	90	
951	Armurerie et munitions de guerre	J	8 386	3 272	436	3 425	32	395	185		154	487
		F	9 611	1 978	1 197	3 610	1 018	1 320	125		314	49
		M		5 221	9 753			601	341		188	
961	Monnaies non en circul. sauf pièces d'or	J	5 132	4 421		37	53	33	588			
		F	3 156	2 925	21	1		58	206		3	
		M		1 468					349		1	
971	Or, non monétaire	J	56 168	19 557	6 930	686	546	21 956	5 867		626	
		F	146 045	57 916	1 948	202	11 368	72 132	2 082		397	
		M		15 553	4 894			28 350	1 126		514	
972	Monnaies d'or	J	11 734	7 337		1		4 302			8	86
		F	24 535	8 831				16 684			20	
		M		5 891				3 160			5	48

TRENDS IN TRADE
of the main non-EC countries

Value in Mio USD

Period Période	Island Islande		Norway Norvège		Sweden Suède		Finland Finlande		Switzerland Suisse		
	World	EUR 10	Monde	EUR 10	World	EUR 10	Monde	EUR 10	World	EUR 10	
import											
1981	I	212,3	107,1	4 089,3	1 859,4	7 413,4	3 778,0	3 365,9	1 203,0	7 668,0	5 099,3
	II	270,9	109,1	3 540,1	1 680,9	6 824,6	3 302,2	3 645,8	1 165,5	7 416,5	4 895,0
	III	232,9	109,2	3 592,2	1 668,3	6 419,7	3 024,2	3 424,5	1 046,8	7 268,4	4 738,9
	IV	307,8	131,6	4 416,6	2 032,2	7 768,5	3 731,9	3 737,7	1 213,3	8 337,9	5 418,4
1982	I	211,4	100,1	4 009,6	1 859,8	6 835,6	3 463,4	3 285,2	1 101,4	7 550,5	4 990,8
	II	276,8	126,3	4 033,8	1 745,8	6 557,4	3 446,6	3 283,4	1 100,8	7 371,1	4 870,5
	III	229,4	104,5	3 644,3	1 711,9	6 442,1	3 166,0	3 209,3	1 068,4	6 597,3	4 374,2
	IV	227,0	103,0	3 786,4	1 700,3	7 216,5	3 644,9	3 574,8	1 149,5	7 162,4	4 751,6
1983	I	177,7	82,3	3 556,2		6 317,4		3 042,1	1 089,2	7 439,7	4 851,6
1981	N	95,4	37,8	1 546,7	734,7	2 560,3	1 192,6	1 257,4	416,6	2 754,2	1 769,2
	D	121,8	49,7	1 449,3	675,1	2 635,3	1 345,5	1 304,4	396,8	2 729,4	1 775,9
1982	J	57,3	26,2	1 247,4	553,7	2 199,5	1 035,7	1 132,6	331,9	2 186,7	1 417,1
	F	79,6	36,3	1 295,5	616,2	2 146,1	1 110,9	1 060,9	367,9	2 444,3	1 625,8
	M	74,5	37,6	1 466,7	689,9	2 490,0	1 316,8	1 091,7	401,6	2 919,5	1 947,9
	A	80,7	32,4	1 380,2	515,1	2 112,6	1 196,2	1 165,2	423,9	2 597,2	1 672,8
	M	78,3	36,8	1 142,7	510,4	2 177,4	1 111,7	1 087,1	395,9	2 344,2	1 591,0
	J	117,8	57,1	1 510,9	720,3	2 267,4	1 138,7	1 061,7	348,9	2 429,7	1 606,7
	J	79,6	35,4	1 215,9	516,8	1 718,5	857,7	1 020,4	356,2	2 223,6	1 530,9
	A	70,6	33,3	1 113,6	609,7	2 354,0	1 093,5	1 147,7	360,4	1 963,4	1 243,3
	S	79,2	35,8	1 314,8	585,9	2 369,6	1 214,8	1 041,2	351,8	2 410,3	1 600,0
	O	71,8	30,2	1 134,9	540,4	2 285,7	1 212,6	1 097,7	342,8	2 256,9	1 532,3
1983	N	85,8	40,2	1 357,2	592,2	2 502,0	1 197,8	1 110,7	377,0	2 398,1	1 577,2
	D	69,4	32,6	1 294,3	567,7	2 428,8	1 234,5	1 366,4	429,7	2 507,4	1 642,1
1983	J	60,7	27,1	1 226,8	497,3	2 068,5	1 059,6	1 043,4	363,9	2 272,5	1 459,7
	F	51,7	23,6	1 065,4	484,2	2 041,9	1 096,1	939,3	337,6	2 349,1	1 549,2
	M	65,3	31,6	1 264,0		2 207,0		1 059,4	387,7	2 818,1	1 842,7
export											
1981	I	173,1	61,6	4 632,6	3 316,2	7 489,8	3 619,4	3 616,3	1 310,9	6 633,9	3 343,7
	II	244,7	64,0	4 626,8	3 269,7	7 281,9	3 393,1	3 597,8	1 244,9	6 473,7	3 232,4
	III	222,0	60,7	3 825,1	2 664,8	5 962,4	2 759,0	3 098,1	1 132,0	6 102,7	2 978,0
	IV	255,8	94,5	4 664,2	3 217,9	7 570,1	3 410,2	3 699,5	1 252,1	7 828,2	3 618,6
1982	I	153,1	61,6	4 580,4	3 305,5	6 972,7	3 340,9	3 560,9	1 375,0	6 956,7	3 416,0
	II	204,7	52,5	4 471,5	3 211,3	7 056,9	3 286,6	3 558,9	1 374,4	6 751,5	3 281,4
	III	150,7	50,6	4 016,6	2 786,0	5 915,8	2 750,2	2 797,5	942,0	5 633,7	2 700,8
	IV	176,9	59,4	4 371,8	3 256,0	6 549,9	3 001,3	3 315,3	1 079,6	6 678,2	3 154,4
1983	I	167,4	52,7	4 381,3		6 819,7		3 142,7	1 136,8	4 520,0	3 170,0
1981	N	91,9	28,5	1 563,9	1 077,3	2 478,6	1 115,6	1 296,8	419,5	2 611,4	1 245,5
	D	107,5	38,9	1 605,3	1 159,7	2 593,4	1 126,0	1 131,1	409,4	2 597,0	1 109,2
1982	J	38,6	16,6	1 462,6	1 136,6	2 049,0	1 011,9	1 189,6	494,4	2 055,2	1 013,3
	F	59,2	24,8	1 431,1	1 058,7	2 243,8	1 091,5	1 213,0	427,0	2 248,3	1 087,2
	M	55,3	20,2	1 686,7	1 110,2	2 679,9	1 237,5	1 158,3	453,6	2 653,2	1 315,5
	A	72,6	18,9	1 673,6	1 267,6	2 464,0	1 129,7	1 100,7	398,2	2 252,9	1 083,3
	M	65,8	17,5	1 328,4	923,6	2 210,8	1 018,8	1 135,8	428,1	2 235,0	1 097,3
	J	66,3	16,1	1 469,5	1 020,1	2 382,1	1 138,1	1 159,8	363,2	2 263,6	1 100,8
	J	54,0	12,9	1 418,9	965,6	1 976,0	820,7	905,6	305,4	2 042,9	983,4
	A	38,0	14,9	1 185,8	851,1	1 683,4	849,0	896,3	299,7	1 593,4	714,0
	S	58,7	22,8	1 411,9	969,3	2 256,4	1 080,5	995,6	336,9	1 997,4	1 003,4
	O	43,8	14,0	1 301,7	965,1	2 144,5	1 016,1	1 050,2	344,4	2 083,9	1 026,0
1983	N	58,1	19,9	1 493,3	1 100,1	2 130,9	990,8	1 140,1	318,1	2 196,9	1 062,5
	D	75,0	25,5	1 576,8	1 190,8	2 274,5	994,4	1 125,1	417,1	2 397,4	1 065,9
1983	J	42,2	13,4	1 437,9	1 026,7	2 203,9	1 026,0	945,4	316,9	1 950,3	971,0
	F	65,3	18,8	1 382,4	1 027,8	2 073,8	1 066,2	1 042,9	392,8	1 999,2	1 035,8
	M	59,9	20,5	1 561,0		2 542,0		1 154,4	427,1	2 325,8	1 163,2

EVOLUTION DU COMMERCE
des principaux pays tiers

Valeurs en Mio USD

Period Période	Austria Autriche		Portugal		Spain Espagne		Yougoslavia Yougoslavie		Turkey Turquie			
	World	EUR 10	Monde	EUR 10	World	EUR 10	Monde	EUR 10	World	EUR 10		
import												
1981	I	5 394,7	3 188,4	2 293,9	939,1	7 675,1	2 315,5	3 508,1	1 313,6	2 277,4	561,3	
	II	5 192,4	3 050,1	2 938,7	1 074,9	8 632,0	2 392,6	3 696,1	1 385,5	2 060,9	707,6	
	III	5 073,0	2 936,5	2 377,1	877,8	7 075,7	2 064,0	3 079,4	1 144,6	2 104,2	555,3	
	IV	4 642,9	3 246,5	2 683,4	1 022,6	5 771,0	2 567,3	2 756,5	887,4	2 398,7	644,0	
1982	I	4 967,3	3 034,0	2 689,9	916,4	7 898,0	2 584,4	2 904,0		1 948,9	586,8	
	II	5 083,3	3 148,5	2 503,0	990,7	8 188,4	2 716,5	3 100,0		2 251,7	644,7	
	III	4 795,1	2 907,4	2 331,8	829,2	7 017,8	2 132,2	2 579,0		1 967,0	531,4	
	IV	4 660,2	2 844,7	1 995,7	1 083,4	8 361,2	2 569,5	2 401,0		2 517,4	667,3	
1983	I											
1981	N	1 874,9	1 148,4	976,1	427,4	2 430,4	879,8	816,7	249,4	796,4	220,8	
	D	1 686,2	974,5	705,4	269,0	2 963,0	914,1	1 221,1	412,5	955,8	263,2	
1982	J	1 512,8	916,6	840,1	213,4	2 479,4	691,9	982,0		604,0	178,9	
	F	1 556,8	934,7	826,7	262,1	2 591,3	799,5	886,0		663,2	181,4	
	M	1 897,7	1 182,7	1 023,1	440,9	2 827,3	947,1	1 036,0		681,7	226,5	
	A	1 723,1	1 071,7	838,1	380,9	2 818,6	933,2	1 145,0		757,0	235,7	
	M	1 640,6	1 022,1	769,5	300,7	2 626,8	965,6	856,0		764,6	215,0	
	J	1 719,6	1 054,7	895,4	309,1	2 743,0	817,7	1 099,0		730,1	194,0	
	J	1 683,3	1 049,1	751,4	348,9	2 619,7	917,1	957,0		675,4	167,3	
	A	1 512,0	899,1	805,9	234,2	2 042,6	489,3	933,0		650,2	180,9	
	S	1 599,8	959,2	774,5	246,1	2 355,5	725,8	689,0		641,4	183,2	
	O	1 485,6	927,8	659,7	367,2	2 074,6	720,3	596,0		717,0	176,1	
	N	1 595,4	989,6	698,4	323,7	3 036,3	875,4	572,0		749,7	182,4	
	D	1 579,2	927,3	637,6	392,5	3 250,3	973,8	1 233,0		1 050,7	308,8	
	1983	J	1 481,6	894,4			2 459,4	842,7			726,3	211,6
		F	1 459,4	932,1							713,7	178,3
M												
export												
1981	I	3 938,7	2 163,1	1 012,7	563,0	4 370,1	2 026,2	2 031,1	456,2	1 021,2	344,4	
	II	3 868,3	2 042,8	1 172,9	616,9	5 150,4	2 159,5	2 301,0	544,4	935,6	313,1	
	III	3 673,6	1 929,3	1 032,8	523,4	5 006,0	1 984,7	2 114,7	487,6	1 051,4	318,9	
	IV	4 370,5	2 248,3	1 154,8	645,9	5 808,5	2 598,8	2 677,3	623,4	1 694,0	513,9	
1982	I	3 922,5	2 105,1	1 024,2	579,2	5 387,6	2 406,4	2 053,0		1 303,5	354,8	
	II	4 088,9	2 196,1	1 050,1	569,2	4 864,0	2 323,5	2 368,0		1 236,1	364,5	
	III	3 667,5	1 981,8	960,5	554,0	4 667,3	2 097,9	1 876,0		1 277,4	403,6	
	IV	3 986,1	2 036,5	1 132,3	677,1	5 579,1	2 561,3	2 074,0		1 928,7	632,1	
1983	I											
1981	N	1 403,1	750,1	397,7	221,7	1 839,4	769,2	749,3	182,2	552,2	150,8	
	D	1 459,2	696,7	336,4	214,8	2 385,1	1 076,2	1 223,0	250,1	655,2	185,6	
1982	J	1 084,5	594,6	283,3	141,2	1 484,3	633,5	604,0		446,1	121,1	
	F	1 272,3	683,2	336,2	197,5	2 020,9	868,6	627,0		410,2	109,4	
	M	1 565,7	827,3	404,7	240,5	1 882,4	904,3	822,0		447,2	124,2	
	A	1 404,0	747,5	346,9	208,7	1 608,4	747,7	860,0		402,1	112,8	
	M	1 275,7	692,3	348,7	186,5	1 784,2	858,3	647,0		414,4	123,5	
	J	1 409,2	756,3	354,5	174,0	1 471,4	717,5	861,0		419,6	128,2	
	J	1 333,0	720,6	393,9	243,8	1 979,8	865,7	686,0		412,7	140,3	
	A	1 053,0	557,3	258,2	122,2	1 167,7	446,6	560,0		408,3	122,8	
	S	1 281,5	703,9	308,4	188,0	1 519,8	785,6	630,0		456,4	140,5	
	O	1 246,1	673,5	362,4	205,6	1 460,0	665,8	566,0		560,0	223,1	
	N	1 330,9	704,0	366,7	203,4	1 898,3	818,5	519,0		604,7	166,0	
	D	1 409,1	659,0	403,2	268,1	2 220,8	1 077,0	989,0		764,0	243,0	
	1983	J	1 140,5	625,0			1 280,3	623,0			478,1	163,2
		F	1 198,8	668,8							403,4	153,6
M												

TRENDS IN TRADE
of main non-EC countries

Value in Mio USD

Period Période	Poland Pologne		Czechoslovakia Tchécoslovaquie		Rep. of South Africa Rép. d'Afrique du Sud		United States États-Unis		Canada		
	World	EUR 10	Monde	EUR 10	World	EUR 10	Monde	EUR 10	World	EUR 10	
import											
fob											
1981	I	3 437,2	610,8	3 355,1	378,4	5 530,8	2 040,6	65 016,4	9 658,8	15 732,7	1 179,3
	II	3 954,1	674,0	3 691,4	427,1	6 143,3	2 218,5	66 695,3	10 557,1	18 087,2	1 327,8
	III	2 525,5	487,4	3 413,1	355,0	5 776,5	2 033,4	63 631,4	10 841,8	15 587,8	1 264,6
	IV	4 288,9	644,9	4 356,3	525,3	5 665,4	2 041,7	65 638,8	10 589,4	16 043,8	1 473,8
1982	I	2 005,1	373,0	3 296,8	295,3	5 313,9	1 962,0	61 694,0	10 097,6	14 425,0	1 294,8
	II	2 443,1	466,1	3 815,4	332,8	5 001,4	1 836,5	60 497,9	10 945,9	14 541,7	1 247,3
	III	2 656,0	498,1	3 723,0	331,4	3 839,1		62 818,8	10 634,6	13 107,6	1 053,3
	IV	2 557,0		4 681,5	542,8			58 941,5	10 830,9	12 521,4	1 036,1
1983	I										
1981	N	1 369,4	187,3	1 265,6	138,7	2 035,7	718,2	22 506,8	3 590,5	5 352,9	518,0
	D	1 719,0	268,0	2 038,7	301,7	1 696,1	629,1	19 621,6	3 481,2	5 044,1	479,8
1982	J	423,2	36,1	498,2	38,2	1 661,1	649,4	22 606,0	3 645,9	4 134,5	399,3
	F	682,8	122,4	1 244,9	91,9	1 593,4	569,6	18 264,6	2 938,4	4 805,1	420,7
	M	899,1	214,5	1 553,7	165,2	2 059,4	743,0	20 823,4	3 513,3	5 485,4	474,8
	A	739,5	131,4	1 114,1	69,5	1 520,2	591,2	17 882,1	3 154,5	5 013,6	466,5
	M	867,0	181,7	1 199,3	108,5	1 857,9	555,5	20 804,9	3 928,7	4 788,4	410,9
	J	836,6	152,9	1 502,0	154,8	1 623,3	689,8	21 810,9	3 862,7	4 739,2	369,9
	J	822,0	156,4	997,4	73,6	1 370,5		19 763,2	3 389,3	4 374,2	382,2
	A	878,0	187,8	1 168,3	98,8	1 332,2		22 867,8	3 799,8	4 307,8	335,0
	S	956,0	153,9	1 157,3	158,9	1 136,4		20 187,8	3 445,5	4 425,6	336,1
	O	778,0		1 031,3	83,5	1 300,5		21 219,3	3 801,2	4 158,3	348,4
	N	932,0	183,0	1 349,8	126,5			19 002,0	3 435,2	4 481,8	398,8
	D	847,0	139,9	2 300,4	332,8			18 720,2	3 594,5	3 881,3	288,9
1983	J	509,0	84,6	812,3	42,7			20 149,0	3 686,9	4 287,6	346,4
	F	905,0	150,3					17 593,0		4 430,7	305,2
	M										
export											
1981	I	2 965,4	593,6	3 326,8	432,1	5 813,0	1 038,3	59 737,8	13 927,2	16 752,4	1 888,7
	II	3 598,6	664,0	3 707,8	430,1	5 114,8	1 022,9	60 761,8	13 339,7	18 293,2	1 867,2
	III	3 168,2	538,9	3 482,8	374,7	4 858,9	963,9	55 154,6	12 036,0	15 842,7	1 520,8
	IV	3 450,2	643,4	4 368,9	554,7	5 066,4	1 019,2	58 084,5	13 059,9	18 115,3	1 866,3
1982	I	2 299,6	485,4	3 651,5	379,1	4 238,7	937,8	55 313,4	12 560,2	16 811,0	1 662,0
	II	2 794,3	637,8	3 914,7	434,1	4 141,9	1 018,5	57 027,3	12 868,6	18 046,0	1 592,6
	III	2 567,0	588,2	3 688,1	360,8	4 606,5		50 240,4	11 003,1	16 595,8	1 393,5
	IV	2 814,0		4 483,7	440,9	4 697,1		49 693,4	10 500,2	16 631,5	1 457,1
1983	I										
1981	N	1 055,8	203,3	1 278,0	186,6	1 610,5	326,6	19 047,7	4 294,6	6 384,4	651,6
	D	1 405,3	221,4	2 154,1	253,8	1 646,5	323,1	19 139,9	4 302,1	5 760,3	655,1
1982	J	398,8	90,7	596,4	58,0	1 282,3	179,6	17 515,3	4 054,9	5 029,6	498,8
	F	676,8	159,9	1 146,7	122,2	1 421,0	384,5	17 637,2	3 989,5	5 566,3	527,8
	M	1 224,0	234,8	1 908,4	198,9	1 535,4	373,7	20 160,9	4 515,8	6 215,1	635,4
	A	811,8	186,8	1 012,4	96,0	1 302,3	374,6	18 610,6	4 259,3	5 798,3	543,5
	M	924,1	214,3	1 153,7	123,4	1 442,6	310,4	19 000,6	4 339,7	6 046,8	556,3
	J	1 058,4	236,7	1 748,7	214,8	1 397,0	333,5	19 416,1	4 269,6	6 200,9	492,8
	J	684,0	191,9	956,2	76,6	1 643,6		17 259,2	3 666,1	5 369,4	493,2
	A	768,0	168,3	988,8	94,9	1 295,7		16 264,6	3 548,3	5 157,2	432,2
	S	1 115,0	228,0	1 743,1	189,4	1 667,2		16 716,6	3 788,7	6 069,2	468,1
	O	842,0		894,4	89,6	1 526,6		17 274,5	3 807,3	5 409,4	475,4
	N	1 041,0	237,6	1 334,0	133,9	1 528,1		15 695,0	3 805,2	5 676,1	463,2
	D	931,0	179,1	2 255,3	217,4	1 642,4		16 723,9	3 887,7	5 546,0	518,5
1983	J	589,0	121,9	822,0	69,5			16 205,0	3 970,7	5 202,8	404,2
	F	836,0	179,3					15 532,0		5 556,9	378,8
	M										

EVOLUTION DU COMMERCE
des principaux pays tiers

Valeurs en Mio USD

Period Période	Israel Israël		Japan Japon		T'ai-wan Taiwan		Hong-Kong		Australia Australie		
	World	EUR 10	Monde	EUR 10	World	EUR 10	Monde	EUR 10	World	EUR 10	
import											
fob											
1981	I	2 027,6	685,7	36 694,0	2 203,9	5 384,2	396,4	5 900,1	673,0	5 389,1	1 040,9
	II	2 068,2	716,7	36 339,7	2 035,8	5 889,6	374,3	6 334,2	732,4	5 807,0	1 123,3
	III	1 876,0	649,6	33 987,0	2 018,9	4 990,7	432,1	5 951,3	657,8	6 357,7	1 277,6
	IV	2 021,0	766,2	36 265,8	2 325,5	4 955,0	384,9	6 586,1	785,9	6 211,5	1 201,0
1982	I	2 028,2	777,4	36 131,3	2 227,2	4 645,7	358,6	5 678,5	699,1	6 333,2	1 308,7
	II	1 986,2	743,4	33 042,5	1 969,2	5 062,3	543,4	6 045,6	705,2	6 448,9	1 500,3
	III	2 024,0	684,4	31 177,9	1 741,6	4 674,5	521,4	5 895,4	699,9	5 898,4	1 236,8
	IV	2 077,7	794,6	31 579,5	1 622,5			5 896,3	702,9	5 460,7	
1983	I	2 033,2	763,4								
1981	N	679,7	278,3	11 844,6	814,2	1 699,9	116,2	2 217,5	292,4	2 076,3	392,0
	D	686,3	287,6	13 043,2	815,5	1 603,5	155,6	2 294,4	250,6	1 839,4	365,2
1982	J	657,5	239,6	12 160,0	672,4	1 469,8	110,4	1 569,5	201,9	1 951,7	382,0
	F	633,6	255,3	11 346,0	746,4	1 552,8	122,2	2 030,7	207,4	2 094,7	453,1
	M	737,1	282,5	12 625,3	808,4	1 623,1	126,0	2 078,3	289,9	2 286,8	473,6
	A	585,2	234,6	11 831,9	693,8	1 815,9	138,1	2 110,5	249,4	1 993,1	398,0
	M	755,8	266,0	11 139,8	664,0	1 783,6	257,8	1 968,5	235,2	2 358,0	628,4
	J	645,2	242,8	10 070,8	611,4	1 462,8	147,5	1 966,5	220,6	2 097,0	473,9
	J	734,4	236,8	10 677,1	630,1	1 630,0	212,2	2 081,5	236,8	2 094,5	435,0
	A	646,7	210,4	10 456,5	605,9	1 685,4	188,3	1 904,9	242,7	2 005,3	397,0
	S	642,9	237,2	10 044,3	505,6	1 359,1	120,9	1 909,0	220,4	1 798,6	414,8
	O	721,5	263,6	10 126,8	534,7	1 458,4	105,8	1 763,8	223,7	1 935,1	306,8
	N	671,1	269,7	10 472,5	501,7			1 835,0	217,5	1 875,6	363,3
	D	684,8	261,3	10 980,2	586,1			2 297,5	261,7	1 650,0	
1983	J	706,8	279,5	10 924,9	535,8					1 360,0	
	F	614,8	244,3	9 639,0							
	M	711,6	329,6								
export											
1981	I	1 485,3	559,9	35 564,6	4 789,4	4 880,1	663,0	4 865,1	960,7	5 517,8	617,7
	II	1 330,5	453,9	38 248,4	4 884,5	5 925,8	685,2	5 415,6	975,8	5 778,0	761,1
	III	1 215,3	374,6	38 578,3	4 532,8	6 122,1	639,8	5 596,0	1 002,9	5 360,1	585,8
	IV	1 638,8	549,0	39 724,6	4 700,6	5 683,1	601,1	5 943,3	1 096,5	5 118,9	602,6
1982	I	1 453,5	484,1	35 444,4	4 709,4	5 117,2	560,8	4 784,4	817,9	5 444,7	705,5
	II	1 261,7	454,8	35 636,4	4 188,2	5 736,6	574,1	5 339,0	873,7	5 726,7	711,5
	III	1 115,6	348,6	34 004,6	4 235,0	5 802,1	573,6	5 520,7	972,2	5 491,1	706,8
	IV	1 451,7	477,7	33 745,8	3 931,5			5 174,3	923,6	5 410,8	
1983	I	1 315,5	471,5								
1981	N	508,0	169,3	11 704,4	1 345,7	1 833,1	190,6	1 950,9	328,3	1 726,7	197,7
	D	703,1	237,6	14 511,5	1 748,5	1 906,9	230,5	2 062,1	445,4	1 613,7	198,2
1982	J	375,8	142,4	10 303,2	1 425,9	1 729,6	192,0	1 626,4	293,4	1 740,9	222,2
	F	473,4	160,5	11 670,1	1 583,8	1 531,2	169,9	1 402,7	216,5	1 879,4	243,0
	M	604,3	181,2	13 471,1	1 699,7	1 856,4	198,9	1 755,3	308,0	1 824,4	240,0
	A	417,0	139,2	12 317,2	1 612,4	1 880,3	187,5	1 738,0	281,4	1 906,3	207,1
	M	458,0	173,1	11 589,8	1 327,1	1 981,5	186,8	1 844,5	299,3	1 925,0	245,4
	J	386,7	142,5	11 729,4	1 248,7	1 874,8	199,8	1 756,4	293,0	1 895,4	259,0
	J	375,5	117,4	11 953,3	1 541,6	2 000,3	180,1	1 889,8	343,4	2 033,2	235,8
	A	349,7	110,9	10 421,5	1 247,0	1 988,5	222,4	1 868,1	338,2	1 772,5	229,1
	S	390,4	120,3	11 629,8	1 446,4	1 813,3	171,1	1 762,8	290,6	1 685,4	241,9
	O	399,4	136,8	11 103,5	1 295,5	1 733,1	173,7	1 545,4	245,6	1 774,0	262,0
	N	467,9	134,4	10 059,4	1 162,8			1 662,3	279,2	1 889,8	263,6
	D	584,4	206,5	12 582,9	1 473,2			1 966,7	398,9	1 747,0	
1983	J	392,1	148,1	9 227,0	1 393,3					1 930,0	
	F	422,3	140,7	11 074,0							
	M	501,1	182,7								

CONVERSION RATES
Member States of the EC
and the United States ¹⁾

TAUX DE CONVERSION
Etats membres de la CE
et Etats-Unis ¹⁾

Period Période	Deutschland 1 000 DM = ... ECU	France 1 000 FF = ... ECU	Italie 1 000 LIT = ... ECU	Nederland 1 000 HFL = ... ECU	Belg.-Lux. 1 000 BFR = ... ECU	United Kingdom 1 000 UKL = ... ECU	Ireland 1 000 IRL = ... ECU	Danmark 1 000 DKR = ... ECU	Ελλάδα 1 000 ΔΡΧ = ... ECU	United States 1 000 USD = ... ECU
1958	238,095	2,38095	1,600	263,158	20,044	2 800,000		144,778	33,333	1 000,000
1959		2,02550			20,016					
1960		202,550			20,000					
1961	247,827			274,092						
1962	250,000			276,243						
1963										
1964										
1965										
1966										
1967										
1968										
1969	253,902	193,230				2 744,855		143,395		
1970	273,224	180,044				2 400,000		133,333		
1971	274,299	173,246	1,545	273,411	19,659	2 333,270		128,988	31,814	954,417
1972	279,579	176,767	1,528	277,785	20,259	2 227,464		128,385	29,715	891,440
1973	305,209	182,891	1,396	291,670	20,920	1 990,759		134,844	27,062	811,866
1974	324,305	174,403	1,289	312,281	21,552	1 961,542		137,755	27,948	838,434
1975	327,934	187,997	1,235	318,989	21,945	1 785,631		140,397	25,004	805,951
1976	355,183	187,096	1,075	338,392	23,167	1 608,809		147,890	24,459	894,414
1977	377,599	178,378	0,993	357,130	24,460	1 529,751		145,865	23,790	876,332
1978	391,252	174,217	0,925	363,112	24,963	1 506,142		142,462	21,375	784,720
1979	398,268	171,543	0,878	363,816	24,897	1 547,051	1 493,694	138,714	19,695	729,581
1980	396,164	170,388	0,841	362,283	24,632	1 670,880	1 479,297	127,757	16,857	718,221
1981	397,788	165,565	0,792	360,347	24,216	1 807,959	1 447,134	126,222	16,228	895,696
1982	420,877	155,493	0,755	382,569	22,366	1 784,265	1 450,105	122,596	15,304	1 020,710
1981										
I	389,325	167,137	0,811	355,633	24,032	1 872,891	1 439,501	125,541	16,272	811,116
II	394,415	165,736	0,792	354,991	24,141	1 864,962	1 441,535	125,393	16,173	896,789
III	398,406	166,910	0,797	358,661	24,349	1 778,676	1 453,871	126,953	16,266	968,120
IV	409,169	162,553	0,768	372,273	24,334	1 728,770	1 453,066	126,933	16,198	918,063
1982										
I	411,303	160,934	0,764	374,679	23,223	1 780,684	1 447,291	124,008	15,948	964,953
II	419,583	158,853	0,756	378,571	22,167	1 776,089	1 449,897	123,041	15,428	998,153
III	424,009	151,506	0,755	385,454	22,129	1 814,843	1 456,077	121,598	14,993	1 051,923
IV	428,576	151,567	0,747	391,461	22,002	1 765,138	1 446,947	121,852	14,923	1 071,134
1983										
I	438,191	153,154	0,754	396,186	22,293	1 615,650	1 445,481	123,608	12,769	1 054,919
1981										
O	409,499	163,905	0,773	370,656	24,504	1 698,061	1 455,591	127,597	16,266	920,980
N	409,182	162,205	0,765	373,083	24,379	1 731,770	1 449,536	127,113	16,176	910,283
D	408,811	161,502	0,765	373,168	24,114	1 759,049	1 453,962	126,067	16,148	922,884
1982										
J	409,128	161,026	0,764	373,278	24,035	1 769,075	1 444,592	125,179	15,951	937,163
F	409,251	160,984	0,765	373,203	23,588	1 788,186	1 441,641	124,271	15,877	968,410
M	415,027	160,810	0,764	377,206	22,269	1 784,357	1 454,609	122,891	16,008	987,342
A	418,085	160,495	0,759	376,881	22,142	1 773,430	1 446,364	122,912	15,778	1 001,693
M	419,233	160,922	0,755	377,387	22,207	1 755,029	1 450,800	123,559	15,391	967,839
J	421,257	155,677	0,754	381,160	22,155	1 797,155	1 452,502	122,604	15,153	1 022,526
J	423,497	152,312	0,756	383,405	22,197	1 810,482	1 457,148	122,321	15,019	1 043,253
A	423,786	151,785	0,755	385,150	22,144	1 813,023	1 457,218	121,645	14,980	1 050,321
S	424,746	150,432	0,754	387,834	22,047	1 821,052	1 453,869	120,837	14,979	1 062,361
O	425,098	150,452	0,747	389,906	21,930	1 824,877	1 446,858	120,704	14,967	1 074,783
N	427,455	151,335	0,743	391,914	22,003	1 782,248	1 451,375	121,951	15,003	1 092,096
D	433,094	152,883	0,750	392,503	22,070	1 695,864	1 442,631	122,869	14,802	1 047,626
1983										
J	435,411	153,622	0,757	395,452	22,199	1 638,474	1 447,406	123,634	12,893	1 039,743
F	436,443	153,947	0,758	395,695	22,206	1 622,781	1 449,975	123,517	12,685	1 059,389
M	442,499	152,000	0,747	397,336	22,462	1 588,184	1 439,599	123,667	12,728	1 065,678
A	443,037	147,734	0,744	393,318	22,242	1 665,795	1 399,241	124,709	12,884	1 080,882
1981										
J-O	395,631	166,324	0,797	357,907	24,210	1 820,970	1 446,219	126,149	16,241	891,663
J-N	396,821	165,943	0,794	359,230	24,226	1 812,520	1 446,519	126,236	16,235	893,312
J-D	397,788	165,565	0,792	360,347	24,216	1 807,959	1 447,134	126,222	16,228	895,696
1982										
J-J	409,128	161,026	0,764	373,278	24,035	1 769,075	1 444,592	125,179	15,951	937,163
J-F	409,190	161,005	0,765	373,240	23,809	1 778,581	1 443,116	124,723	15,914	952,535
J-M	411,303	160,934	0,764	374,679	23,223	1 780,684	1 447,291	124,048	15,948	964,953
J-A	412,916	160,828	0,763	375,206	22,953	1 778,932	1 447,059	123,773	15,907	973,558
J-M	414,079	160,845	0,762	375,611	22,810	1 774,431	1 447,748	123,733	15,808	972,488
J-J	415,334	159,904	0,760	376,584	22,691	1 778,420	1 448,583	123,531	15,688	981,008
J-J	416,543	158,711	0,759	377,596	22,615	1 783,180	1 449,881	123,347	15,583	989,903
J-A	417,479	157,769	0,759	378,568	22,552	1 787,032	1 450,812	123,121	15,501	997,417
J-S	418,307	156,883	0,758	379,619	22,493	1 790,905	1 451,164	122,853	15,439	1 004,530
J-O	418,973	156,218	0,757	380,619	22,435	1 794,230	1 450,737	122,635	15,391	1 011,102
J-N	419,761	155,744	0,756	381,658	22,394	1 793,092	1 450,814	122,570	15,353	1 018,237
J-D	420,877	155,493	0,755	382,569	22,366	1 784,265	1 450,105	122,596	15,304	1 020,710
1983										
J-J	435,411	153,622	0,757	395,452	22,199	1 638,474	1 447,406	123,634	12,893	1 039,743
J-F	435,914	153,780	0,757	395,571	22,203	1 630,781	1 448,658	123,577	12,791	1 049,230
J-M	438,191	153,154	0,754	396,186	22,293	1 615,650	1 445,481	123,608	12,769	1 054,919
J-A	439,304	151,863	0,751	395,518	22,281	1 626,998	1 434,498	123,862	12,795	1 060,828

¹⁾ The ECU is a "basket" unit, based on a certain quantity of each Community currency, weighted on the basis of the 5 years (1969-1973) average of the gross national product (GNP) and of the intra-Community trade of each Member State. This weighting also takes account, for each currency, of the share of the country concerned in the short-term monetary support between the central banks of the Community (cf. OJ L 327 of 19.12.1975, p. 4).

¹⁾ L'ÉCU est une unité de type « panier », basée sur une certaine quantité de chacune des monnaies communautaires, selon une pondération qui fait intervenir la moyenne sur 5 ans (1969-1973) du produit national brut et du commerce intra-communautaire de chaque Etat membre. Cette pondération tient également compte, pour chaque monnaie de la part du pays concerné dans le soutien monétaire à court terme entre banques centrales de la Communauté (cf. JO n° L 327 du 19.12.1975, p. 4).

CONVERSION RATES
Other countries

TAUX DE CONVERSION
Autres pays

Countries	National currency unit Unité nationale	Equivalent in dollars Équivalent en dollars						Pays
		1977	1978	1979	1980	1981	1982	
Iceland	1 000 N. Kroner	502,765	368,868	283,607	208,420	138,427	80,959	Islande
Norway	1 000 Kroner	187,846	190,756	197,468	202,462	174,231	154,943	Norvège
Sweden	1 000 Kroner	223,135	221,312	233,258	236,429	197,496	159,170	Suède
Finland	1 000 Markkaa	248,176	242,878	256,720	268,089	231,734	207,452	Finlande
Switzerland	1 000 Fr. suisses	416,060	559,284	601,431	597,051	509,243	492,538	Suisse
Austria	1 000 Schillinge	60,507	68,861	74,806	77,292	62,786	58,620	Autriche
Portugal	1 000 Escudos	26,125	22,758	20,440	19,975	16,248	12,583	Portugal
Spain	1 000 Gold Pesetas	13,164	13,044	14,898	13,947	10,833	9,102	Espagne
Malta	1 000 Malt. Pounds	2 368,800	2 597,400	2 791,100	2 896,200	2 589,400	2 428,200	Malte
Yugoslavia	1 000 Dinara	54,651	53,637	52,643	40,143	28,163	19,484	Yougoslavie
Turkey	1 000 Liras	55,549	41,183	32,177	13,151	8,991	6,152	Turquie
Soviet Union ²⁾	1 000 Rublei	1 357,126	1 463,374	1 525,790	1 540,661	1 384,757	1 377,977	Union soviétique ²⁾
German Dem. Rep. ²⁾	1 000 Valuta Mark	287,356	→	→	303,030	301,205	→	Rép. dém. allemande ²⁾
Poland ²⁾	1 000 Zloty	301,000	297,329	323,755	327,436	297,530	→	Pologne ²⁾
Czechoslovakia ²⁾	1 000 Kroner	176,926	184,515	188,193	185,770	169,760	164,691	Tchécoslovaquie ²⁾
Hungary ²⁾	1 000 Forint	24,419	26,305	28,109	30,834	29,069	27,137	Hongrie ²⁾
Romania ²⁾	1 000 Lei	201,207	219,350	223,710	→	→	→	Roumanie ²⁾
Bulgaria ²⁾	1 000 Lev	1 054,630	1 125,510	1 156,545	1 165,281	→	→	Bulgarie ²⁾
Morocco	1 000 Dirham	222,054	239,998	256,469	254,020	193,338	166,030	Maroc
Algeria	1 000 Dinars	241,150	252,150	259,518	260,586	231,707	217,761	Algérie
Tunisia	1 000 Dinars	2 331,002	2 402,691	2 460,025	2 469,136	2 025,111	1 629,907	Tunisie
Libya	1 000 Pounds	3 377,800	→	→	→	→	→	Libye
Egypt	1 000 Pounds	2 555,600	→	1 428,600	→	→	→	Égypte
Nigeria	1 000 Naira	1 551,400	1 574,500	1 659,100	1 829,700	1 629,000	1 485,400	Nigeria
Rep. of South Africa	1 000 Rands	1 150,000	→	1 187,900	1 285,400	1 149,000	922,800	Rép. d'Afrique du Sud
Canada	1 000 Canad. \$	940,291	876,655	853,679	855,213	834,098	810,570	Canada
Mexico	1 000 Pesos	44,301	43,923	43,850	43,571	40,791	18,187	Mexique
El Salvador	1 000 Colones	400,000	→	→	→	→	→	El Salvador
Nicaragua	1 000 Cordobas	142,322	→	108,050	99,502	→	→	Nicaragua
Costa Rica	1 000 Colones	116,686	→	→	→	45,950	26,610	Costa Rica
Cuba ²⁾	1 000 Pesos	1 217,498	1 311,030	→	→	→	→	Cuba ²⁾
Bahamas	1 000 Baham. \$	1 000,000	→	→	→	→	→	Bahamas
Trinidad and Tobago	1 000 TT \$	416,667	→	→	416,441	416,667	→	Trinidad et Tobago
Netherlands Antilles	1 000 N.A. FL.	555,556	→	→	→	→	→	Antilles néerlandaises
Colombia	1 000 Pesos	27,083	25,476	23,502	21,151	18,352	15,600	Colombie
Venezuela	1 000 Bolivares	232,964	→	→	→	→	→	Venezuela
Ecuador	1 000 Sucres	40,000	→	→	→	→	→	Équateur
Peru	1 000 Soles	11,932	6,396	4,453	3,464	2,365	1,434	Pérou
Brazil	1 000 Cruzeiros	70,701	55,340	37,113	18,970	10,738	5,571	Brésil
Chile	1 000 Pesos	46,449	31,590	26,849	25,641	→	19,643	Chili
Bolivia	1 000 Pesos	50,000	→	49,036	40,800	→	15,596	Bolivie
Uruguay	1 000 Pesos	210,526	163,265	126,295	109,170	91,988	67,522	Uruguay
Argentina	1 000 Pesos	2,451	1,256	0,759	0,544	0,227	0,039	Argentine
Lebanon	1 000 Pounds	325,839	338,364	308,375	291,028	231,809	210,115	Liban
Syria	1 000 Pounds	254,777	→	→	→	→	→	Syrie
Iraq	1 000 Dinars	3 386,200	→	→	→	→	3 216,900	Irak
Iran	1 000 Rials	14,161	14,189	→	14,161	12,767	11,961	Iran
Israel	1 000 Pounds	956,023	572,410	393,082	195,160	87,481	41,208	Israël
Saudi Arabia	1 000 Riyals	283,680	294,152	297,548	300,598	295,631	291,766	Arabie Saoudite
Kuwait	1 000 Dinars	3 489,800	3 636,200	3 620,300	3 699,300	3 587,800	3 473,700	Koweït
Bahrain	1 000 Dinars	2 527,500	2 580,900	2 621,400	2 653,100	2 659,600	→	Bahrein
United Arab Emirates	1 000 Dirham	256,193	258,318	262,075	269,731	272,405	→	Émirats arabes unis
Pakistan	1 000 Rupees	101,010	→	→	→	→	84,324	Pakistan
India	1 000 Rupees	114,430	122,055	123,062	127,178	115,487	105,764	Inde
Bangladesh	1 000 Taka	65,041	66,596	64,300	64,708	55,596	45,212	Bangla Desh
Sri Lanka	1 000 Rupees	109,254	64,070	64,230	60,481	51,959	48,008	Sri Lanka
Thailand	1 000 Bahts	49,020	49,174	48,974	48,838	45,830	43,478	Thaïlande
Indonesia	1 000 Rupiahs	2,410	2,262	1,605	1,595	1,583	1,512	Indonésie
Malaysia	1 000 Malays. \$	406,289	431,779	456,955	459,369	434,009	428,192	Malaysia
Singapore	1 000 Singap. \$	409,937	439,754	459,855	467,028	473,328	467,290	Singapour
Philippines	1 000 Pesos	135,084	135,763	135,545	133,131	126,587	117,096	Philippines
South Korea	1 000 Won	2,066	→	→	1,646	1,468	1,368	Corée du Sud
Japan	1 000 Yen	3,724	4,751	4,563	4,410	4,534	4,015	Japon
Taiwan	1 000 NT \$	26,317	27,043	27,762	27,777	27,239	→	T'ai-wan
Hong Kong ²⁾	1 000 H.K. ²⁾	214,720	213,316	199,622	200,708	178,154	164,790	Hong Kong ²⁾
Australia	1 000 Austral. \$	1 109,000	1 144,700	1 118,000	1 139,500	1 149,300	1 017,400	Australie
New Zealand	1 000 New Z. \$	970,800	1 037,800	1 022,900	973,300	870,000	751,900	Nouvelle-Zélande

Source : International Financial Statistics.

2) Conversion rates as used by the Statistical Office of the United Nations.
(Weighted averages if the rates are different for imports and exports).

2) Taux de conversions utilisés par l'Office Statistique des Nations unies.
(Moyennes pondérées s'il existe des taux différents pour les importations et les exportations.)

Geonomenklatur 1983

EUROPA

Fællesskabet		Zone
001	Frankrig	1010
002	Belgien og Luxembourg	1010
003	Nederlandene	1010
004	Forbundsrepublikken Tyskland	1010
005	Italien	1010
006	Det forenede Kongerige	1010
007	Irland	1010
008	Danmark	1010
009	Grækenland	1010

Øvrige Europa

024	Island	1021
025	Færøerne	1022
028	Norge	1021
030	Sverige	1021
032	Finland	1021
036	Schweiz	1021
038	Østrig	1021
040	Portugal	1021
042	Spanien	1022
043	Andorra	1022
044	Gibraltar	1022
045	Vatikanstaten	1022
046	Malta	1022
048	Jugoslavien	1022
052	Tyrkiet	1022
056	Sovjetunionen	1041
058	Den tyske demokratiske Republik	1041
060	Polen	1041
062	Tjekkoslaviet	1041
064	Ungarn	1041
066	Rumænien	1041
068	Bulgarien	1041
070	Albanien	1041

AFRIKA

Nordafrika

202	De kanariske Øer	1038
204	Marokko	1038
205	Ceuta og Melilla	1038
208	Algeriet	1038
212	Tunesien	1038
216	Libyen	1038
220	Ægypten	1038
224	Sudan	1031

Vestafrika

228	Mauretanien	1031
232	Mali	1031
236	Øvre Volta	1031
240	Niger	1031
244	Tchad	1031
247	Den kapverdiske Republik	1031
248	Senegal	1031
252	Gambia	1031
257	Guinea-Bissau	1031
260	Guinea	1031
264	Sierra Leone	1031
268	Liberia	1031
272	Elfenbenskysten	1031
276	Ghana	1031
280	Togo	1031
284	Benin	1031
288	Nigeria	1031

Central-, Øst- og Sydafrika

302	Cameroun	1031
306	Det centralafrikanske Republik	1031
310	Ækvatorialguinea	1031
311	São Tomé og Príncipe	1031
314	Gabon	1031
318	Congo	1031
322	Zaire	1031
324	Rwanda	1031
328	Burundi	1031
329	St. Helena og tilhørende områder	1033
330	Angola	1038
334	Etiopien	1031
338	Djibouti	1031
342	Somalia	1031
346	Kenya	1031
350	Uganda	1031

352	Tanzania	1031
355	Seychellerne og tilhørende områder	1031
357	Britiske områder i Det indiske Ocean	1033
366	Moçambique	1038
370	Madagascar	1031
372	Réunion	1032
373	Mauritius	1031
375	Comorerne	1031
377	Mayotte	1032
378	Zambia	1031
382	Zimbabwe	1031
386	Malawi	1031
390	Den sydafrikanske Republik og Namibia	1028
391	Botswana	1031
393	Swaziland	1031
395	Lesotho	1031

AMERIKA

Nordamerika

400	USA	1023
404	Canada	1023
406	Grønland	1032
408	St. Pierre og Miquelon	1032

Mellem- og Sydamerika

412	Mexico	1038
413	Bermudøerne	1033
416	Guatemala	1038
421	Belize	1031
424	Honduras	1038
428	El Salvador	1038
432	Nicaragua	1038
436	Costa Rica	1038
442	Panama (herunder den tidligere (Kanalzone))	1038

448	Cuba	1048
450	Vestindien	1033
452	Haiti	1038
453	Bahamaøerne	1031
454	Turks- og Caicosøerne	1033
456	Den dominikanske Republik	1038
457	De amerikanske Jomfruøer	1038
458	Guadeloupe	1032
459	Antigua og Barbuda	1031
460	Dominica	1031
462	Martinique	1032
463	Caymanøerne	1033
464	Jamaica	1031
465	St. Lucia	1031
467	St. Vincent	1031
469	Barbados	1031
472	Trinidad og Tobago	1031
473	Grenada	1031
476	De hollandske Antiller	1033
480	Colombia	1038
484	Venezuela	1038
488	Guyana	1031
492	Surinam	1031
496	Fransk Guyana	1032
500	Ecuador	1038
504	Peru	1038
508	Brasilien	1038
512	Chile	1038
516	Bolivia	1038
520	Paraguay	1038
524	Uruguay	1038
528	Argentina	1038
529	Falklandsøerne og tilhørende områder	1033

ASIEN

Nær- og Mellemøsten

600	Cypern	1038
604	Libanon	1038
608	Syrien	1038
612	Irak	1038
616	Iran	1038
624	Israel	1038
628	Jordan	1038
632	Saudi-Arabien	1038
636	Kuwait	1038

640	Bahrein	1038
644	Qatar	1038
647	De forenede arabiske Emirater	1038
649	Oman	1038
652	Nord Yemen	1038
656	Syd Yemen	1038

Øvrige Asien

660	Afghanistan	1038
662	Pakistan	1038
664	Indien	1038
666	Bangladesh	1038
667	Maldiverne	1038
669	Sri Lanka	1038
672	Nepal	1038
675	Bhutan	1038
676	Burma	1038
680	Thailand	1038
684	Laos	1038
690	Vietnam	1048
696	Kamputchea (Cambodia)	1038
700	Indonesien	1038
701	Malaysia	1038
703	Brunei	1033
706	Singapore	1038
708	Philippinerne	1038
716	Mongoliet	1048
720	Kina	1048
724	Nordkorea	1048
728	Sydkorea	1038
732	Japan	1028
736	Taiwan	1038
740	Hongkong	1038
743	Macao	1038

AUSTRALIEN, OCEANIE OG ANDRE OMRÅDER

800	Australien	1028
801	Papua Ny Guinea	1031
802	Australsk Oceanien	1038
803	Nauru	1038
804	New Zealand	1028
806	Salomonøerne	1031
807	Tuvalu	1031
808	Amerikansk Oceanien	1038
809	Ny Caledonien og tilhørende områder	1033
811	Wallis og Futuna	1033
812	Kiribati	1031
813	Pitcairnøerne	1038
814	New Zealandsk Oceanien	1038
815	Fiji	1031
816	Vanuatu	1031
817	Tonga	1031
819	Vest Samoa	1031
822	Fransk Polynesien	1033
890	Polarområder	1038

I ØVRIGT

950	Provierter og bunking	1090
958	Ikke nærmere angivet land eller område	1090
977	Lande og områder, for hvilke der ikke offentliggøres oplysninger	1090

Geonomenklatur 1983

EUROPA

Gemeinschaft	Zone
001 Frankreich	1010
002 Belgien und Luxemburg	1010
003 Niederlande	1010
004 Bundesrepublik Deutschland	1010
005 Italien	1010
006 Vereinigtes Königreich	1010
007 Irland	1010
008 Dänemark	1010
009 Griechenland	1010

Übrige Länder Europas

024 Island	1021
025 Färöer	1022
028 Norwegen	1021
030 Schweden	1021
032 Finnland	1021
036 Schweiz	1021
038 Österreich	1021
040 Portugal	1021
042 Spanien	1022
043 Andorra	1022
044 Gibraltar	1022
045 Vatikanstadt	1022
046 Malta	1022
048 Jugoslawien	1022
052 Türkei	1022
056 Sowjetunion	1041
058 Deutsche Demokratische Republik	1041
060 Polen	1041
062 Tschechoslowakei	1041
064 Ungarn	1041
066 Rumänien	1041
068 Bulgarien	1041
070 Albanien	1041

AFRIKA

Nordafrika

202 Kanarische Inseln	1038
204 Marokko	1038
205 Ceuta und Melilla	1038
208 Algerien	1038
212 Tunesien	1038
216 Libyen	1038
220 Ägypten	1038
224 Sudan	1031

Westafrika

228 Mauretanien	1031
232 Mali	1031
236 Obervolta	1031
240 Niger	1031
244 Tschad	1031
247 Republik Kap Verde	1031
248 Senegal	1031
252 Gambia	1031
257 Guinea-Bissau	1031
260 Guinea	1031
264 Sierra Leone	1031
268 Liberia	1031
272 Elfenbeinküste	1031
276 Ghana	1031
280 Togo	1031
284 Benin	1031
288 Nigeria	1031

Zentral-, Ost- und Südafrika

302 Kamerun	1031
306 Zentralafrikanische Republik	1031
310 Äquatorialguinea	1031
311 São Tomé und Príncipe	1031
314 Gabun	1031
318 Kongo	1031
322 Zaire	1031
324 Ruanda	1031
328 Burundi	1031
329 St. Helena und zugehörige Gebiete	1033
330 Angola	1038
334 Äthiopien	1031
338 Dschibuti	1031
342 Somalia	1031
346 Kenia	1031
350 Uganda	1031

352 Tansania	1031
355 Seychellen und zugehörige Gebiete	1031
357 Britisches Gebiet im Indischen Ozean	1033
366 Mosambik	1038
370 Madagaskar	1031
372 Réunion	1032
373 Mauritius	1031
375 Komoren	1031
377 Mayotte	1032
378 Sambia	1031
382 Simbabwe	1031
386 Malawi	1031
390 Republik Südafrika und Namibia	1028
391 Botswana	1031
393 Swasiland	1031
395 Lesotho	1031

AMERIKA

Nordamerika

400 Vereinigte Staaten von Amerika	1023
404 Kanada	1023
406 Grönland	1032
408 St. Pierre und Miquelon	1032

Mittel- und Südamerika

412 Mexiko	1038
413 Bermuda	1033
416 Guatemala	1038
421 Belize	1031
424 Honduras	1038
428 El Salvador	1038
432 Nicaragua	1038
436 Costa Rica	1038
442 Panama (einschl. der ehem. Kanalzone)	1038

448 Kuba	1048
450 Westindien	1033
452 Haiti	1038
453 Bahamas	1031
454 Turks- und Caicosinseln	1033
456 Dominikanische Republik	1038
457 Amerikanische Jungferninseln	1038
458 Guadeloupe	1032
459 Antigua und Barbuda	1031
460 Dominica	1031
462 Martinique	1032
463 Kaimaninseln	1033
464 Jamaika	1031
465 St. Lucia	1031
467 St. Vincent	1031
469 Barbados	1031
472 Trinidad und Tobago	1031
473 Grenada	1031
476 Niederländische Antillen	1033
480 Kolumbien	1038
484 Venezuela	1038
488 Guayana	1031
492 Surinam	1031
496 Französisch-Guayana	1032
500 Ecuador	1038
504 Peru	1038
508 Brasilien	1038
512 Chile	1038
516 Bolivien	1038
520 Paraguay	1038
524 Uruguay	1038
528 Argentinien	1038
529 Falklandinseln und zugehörige Gebiete	1033

ASIEN

Naher und Mittlerer Osten

600 Zypern	1038
604 Libanon	1038
608 Syrien	1038
612 Irak	1038
616 Iran	1038
624 Israel	1038
628 Jordanien	1038
632 Saudi-Arabien	1038
636 Kuwait	1038

640 Bahrain	1038
644 Katar	1038
647 Vereinigte Arabische Emirate	1038
649 Oman	1038
652 Nordjemen	1038
656 Südjemen	1038

Übrige Länder Asiens

660 Afghanistan	1038
662 Pakistan	1038
664 Indien	1038
666 Bangladesch	1038
667 Malediven	1038
669 Sri Lanka	1038
672 Nepal	1038
675 Bhutan	1038
676 Birma	1038
680 Thailand	1038
684 Laos	1038
690 Vietnam	1048
696 Kambodscha (Kambodscha)	1038
700 Indonesien	1038
701 Malaysia	1038
703 Brunei	1033
706 Singapur	1038
708 Philippinen	1038
716 Mongolei	1048
720 China	1048
724 Nordkorea	1048
728 Südkorea	1038
732 Japan	1028
736 Taiwan	1038
740 Hongkong	1038
743 Makao	1038

AUSTRALIEN, OZEANIEN UND ÜBRIGE GEBIETE

800 Australien	1028
801 Papua Neuguinea	1031
802 Australisch-Ozeanien	1038
803 Nauru	1038
804 Neuseeland	1028
806 Salomonen	1031
807 Tuvalu	1031
808 Amerikanisch-Ozeanien	1038
809 Neukaledonien und zugehörige Gebiete	1033
811 Wallis und Futuna	1033
812 Kiribati	1031
813 Pitcairn-Inseln	1038
814 Neuseeländisch-Ozeanien	1038
815 Fidschi	1031
816 Vanuatu	1031
817 Tonga	1031
819 Westsamoa	1031
822 Französisch-Polynesien	1033
890 Polargebiete	1038

VERSCHIEDENES

950 Schiffs- und Luftfahrzeugbedarf	1090
958 Nicht ermittelte Länder und Gebiete	1090
977 Aus wirtschaftlichen oder militärischen Gründen nicht nachgewiesene Länder und Gebiete	1090

Γεωγραφική όνοματολογία 1983

ΕΥΡΩΠΗ

Κοινότητα

Κοινότητα	Ζώνη
001 Γαλλία	1010
002 Βέλγιο και Λουξεμβούργο	1010
003 Όλλανδία	1010
004 Όμοσπονδιακή Δημοκρατία της Γερμανίας	1010
005 Ίταλία	1010
006 Ήνωμένο Βασίλειο	1010
007 Ίρλανδία	1010
008 Δανία	1010
009 Ελλάδα	1010

Λοιπές Ευρωπαϊκές Χώρες

024 Ίσλανδία	1021
025 Φερόδες Νήσοι	1022
028 Νορβηγία	1021
030 Σουηδία	1021
032 Φιλανδία	1021
036 Έλβετία	1021
038 Αυστρία	1021
040 Πορτογαλία	1021
042 Ίσπανία	1022
043 Ανδόρα	1022
044 Γιβραλτάρ	1022
045 Πόλη του Βατικανού	1022
046 Μάλτα	1022
048 Γιουγκοσλαβία	1022
052 Τουρκία	1022
056 Σοβιετική Ένωση	1041
058 Λαϊκή Δημοκρατία της Γερμανίας	1041
060 Πολωνία	1041
062 Τσεχοσλοβακία	1041
064 Ούγγαρια	1041
066 Ρουμανία	1041
068 Βουλγαρία	1041
070 Άλβανία	1041

ΑΦΡΙΚΗ

Βόρειος Άφρική

202 Κανάριοι Νήσοι	1038
204 Μαρόκο	1038
205 Χέουτα και Μελίλλα	1038
208 Άλγερι	1038
212 Τυνησία	1038
216 Λιβύη	1038
220 Αίγυπτος	1038
224 Σουδάν	1031

Δυτική Άφρική

228 Μαυριτανία	1031
232 Μάλι	1031
236 Άνω Βόλτα	1031
240 Νίγηρ	1031
244 Τσάδ	1031
247 Δημοκρατία του Πράσινου Ακρωτηρίου	1031
248 Σενεγάλη	1031
252 Γάμβια	1031
257 Γουινέα Μπισσάου	1031
260 Γουινέα	1031
264 Σιέρα Λεόνε	1031
268 Λιβερία	1031
272 Άκτη Έλεφαντοστού	1031
276 Γκάνα	1031
280 Τόγκο	1031
284 Μπενίν	1031
288 Νιγηρία	1031

Κεντρική, Ανατολική και Νότιος Άφρική

302 Καμερούν	1031
306 Δημοκρατία Κεντρικής Άφρικής	1031
310 Ίσημερινή Γουινέα	1031
311 Άγιος Θωμάς και Πρίγκιπος	1031
314 Γκαμπόν	1031
318 Κογκό	1031
322 Ζαΐρ	1031
324 Ρουάντα	1031
328 Μπουρούντι	1031
329 Άγια Έλενη και εξαρτήσεις	1033
330 Άγκολα	1038
334 Αιθιοπία	1031
338 Τζιμπουτί	1031
342 Σομαλία	1031
346 Κένυα	1031
350 Ουγκάντα	1031

352 Τανζανία	1031
355 Σευέλες και εξαρτήσεις	1031
357 Βρετανικό Έδαφος Ίνδικού Ωκεανού	1033
366 Μοζαμβίκη	1038
370 Μαδαγασκάρη	1031
372 Ρεϋνιόν	1032
373 Μαυρίκιος	1031
375 Κομόρες	1031
377 Μαγιότ	1032
378 Ζάμπια	1031
382 Ζιμπάμπουε	1031
386 Μαλάουι	1031
390 Δημοκρατία της Άφρικής και της Ναμίμπια	1028
391 Μποτσουάνα	1031
393 Ζουαζιλάνδη	1031
395 Λεζότο	1031

ΑΜΕΡΙΚΗ

Βόρειος Αμερική

400 Ήνωμένες Πολιτείες της Αμερικής	1023
404 Καναδάς	1023
406 Γροιλανδία	1032
408 Άγιος Πέτρος και Μικελόν	1032

Κεντρική και Νότιος Αμερική

412 Μεξικό	1038
413 Βερμούδες	1033
416 Γουατεμάλα	1038
421 Μπελίζ	1031
424 Όνδούρα	1038
428 Έλ Σαλβαδόρ	1038
432 Νικαράγουα	1038
436 Κόστα Ρίκα	1038
442 Παναμάς	1038
448 Κούβα	1048
450 Δυτικές Ίνδιες	1033
452 Αιτή	1038
453 Μπαχάμες	1031
454 Τέρκς και Κάικος Νήσοι	1033
456 Δομινικανική Δημοκρατία	1038
457 Νήσοι Παρθένες των Ήνωμένων Πολιτειών	1038
458 Γουαδελούπη	1032
459 Αντίγκουα και Βαρβούδα	1031
460 Δομινίκα	1032
462 Μαρτινίκα	1031
463 Κάμαν, Νήσοι	1033
464 Ίαμαϊκή	1031
465 Άγια Λουκία	1031
467 Άγιος Βικέντιος	1031
469 Μπαρμπάντος	1031
472 Τρίνιταντ και Τομπάγκο	1031
473 Γρενάδα	1031
476 Όλλανδικές Αντίλλες	1033
480 Κολομβία	1038
484 Βενεζουέλα	1038
488 Γουιάνα	1031
492 Σουρινάμ	1031
496 Γαλλική Γουιάνα	1032
500 Ίσημερινός	1038
504 Περού	1038
508 Βραζιλία	1038
512 Χιλή	1038
516 Βολιβία	1038
520 Παραγουάη	1038
524 Ουραγουάη	1038
528 Αργεντινή	1038
529 Νήσοι Φάλλκλαντ και εξαρτήσεις	1033

ΑΣΙΑ

Έγγυς και Μέση Ανατολή

600 Κύπρος	1038
604 Λίβανος	1038
608 Συρία	1038
612 Ιράκ	1038
616 Ιράν	1038
624 Ισραήλ	1038
628 Ίορδανία	1038
632 Σαουδική Αραβία	1038
636 Κουβέιτ	1038

640 Μπαχρέιν	1038
644 Κατάρ	1038
647 Ήνωμένα Αραβικά Έμιράτα	1038
649 Όμάν	1038
652 Βόρειος Ύεμένη	1038
656 Νότιος Ύεμένη	1038

Λοιπές Ασιατικές Χώρες

660 Αφγανιστάν	1038
662 Πακιστάν	1038
664 Ίνδία	1038
666 Μπαγγλαντές	1038
667 Μαλδίβες	1038
669 Σρι Λάνκα	1038
672 Νεπάλ	1038
675 Μπουτάν	1038
676 Βιρμανία	1038
680 Ταϊλάνδη	1038
684 Λάος	1038
690 Βιετνάμ	1048
696 Καμπούτσεα (Καμπότζη)	1038
700 Ίνδονησία	1038
701 Μαλαισία	1038
703 Μπρουνέι	1033
706 Σιγκαπούρη	1038
708 Φιλιππίνες	1038
716 Μογγολία	1048
720 Κίνα	1048
724 Βόρειος Κορέα	1048
728 Νότιος Κορέα	1038
732 Ίαπωνία	1028
736 Ταϊβάν	1038
740 Χόγκ Κόγκ	1038
743 Μακάο	1038

ΑΥΣΤΡΑΛΙΑ, ΩΚΕΑΝΙΑ ΚΑΙ ΆΛΛΑ ΕΔΑΦΗ

800 Αυστραλία	1028
801 Παπούα Νέα Γουινέα	1031
802 Αυστραλιανή Ωκεανία	1038
803 Νασουρού	1038
804 Νέα Ζηλανδία	1028
806 Νήσοι Σολομώντος	1031
807 Τουβαλού	1031
808 Ωκεανία Αμερικανική	1038
809 Νέα Καληδονία και εξαρτήσεις	1033
811 Γουάλλις και Φουτουάνα Νήσοι	1033
812 Κιριμπάτι Νήσος	1031
813 Νήσοι Πίτκαιρν	1038
814 Νεοζηλανδική Ωκεανία	1038
815 Φίτζι	1031
816 Βανουάτου	1031
817 Τόγκα	1031
819 Δυτική Σαμόα	1031
822 Γαλλική Πολυνησία	1033
890 Πολιτικές Περιοχές	1038

ΔΙΑΦΟΡΑ

950 Έφοδιασμός σκαφών	1090
958 Χώρες και εδάφη μη καθοριζόμενα	1090
977 Χώρες και εδάφη απόρρητα, για έμπορικούς και στρατιωτικούς λόγους	1090

Geonomenclature 1983

EUROPE

Community

	Zone
001 France	1010
002 Belgium and Luxembourg	1010
003 Netherlands	1010
004 Federal Republic of Germany	1010
005 Italy	1010
006 United Kingdom	1010
007 Ireland	1010
008 Denmark	1010
009 Greece	1010

Other European countries

024 Iceland	1021
025 Faroe Islands	1022
028 Norway	1021
030 Sweden	1021
032 Finland	1021
036 Switzerland	1021
038 Austria	1021
040 Portugal	1021
042 Spain	1022
043 Andorra	1022
044 Gibraltar	1022
045 Vatican City State	1022
046 Malta	1022
048 Yugoslavia	1022
052 Turkey	1022
056 Soviet Union	1041
058 German Democratic Republic	1041
060 Poland	1041
062 Czechoslovakia	1041
064 Hungary	1041
066 Romania	1041
068 Bulgaria	1041
070 Albania	1041

AFRICA

North Africa

202 Canary Islands	1038
204 Morocco	1038
205 Ceuta and Melilla	1038
208 Algeria	1038
212 Tunisia	1038
216 Libya	1038
220 Egypt	1038
224 Sudan	1031

West Africa

228 Mauritania	1031
232 Mali	1031
236 Upper Volta	1031
240 Niger	1031
244 Chad	1031
247 Republic of Cape Verde	1031
248 Senegal	1031
252 Gambia	1031
257 Guinea Bissau	1031
260 Guinea	1031
264 Sierra Leone	1031
268 Liberia	1031
272 Ivory Coast	1031
276 Ghana	1031
280 Togo	1031
284 Benin	1031
288 Nigeria	1031

Central, East and South Africa

302 Cameroon	1031
306 Central African Republic	1031
310 Equatorial Guinea	1031
311 São Tomé and Príncipe	1031
314 Gabon	1031
318 Congo	1031
322 Zaire	1031
324 Rwanda	1031
328 Burundi	1031
329 St Helena and dependencies	1033
330 Angola	1038
334 Ethiopia	1031
338 Djibouti	1031
342 Somalia	1031
346 Kenya	1031
350 Uganda	1031

352 Tanzania	1031
355 Seychelles and dependencies	1031
357 British Indian Ocean Territory	1033
366 Mozambique	1038
370 Madagascar	1031
372 Réunion	1032
373 Mauritius	1031
375 Comoros	1031
377 Mayotte	1032
378 Zambia	1031
382 Zimbabwe	1031
386 Malawi	1031
390 Republic of South Africa and Namibia	1028
391 Botswana	1031
393 Swaziland	1031
395 Lesotho	1031

AMERICA

North America

400 United States of America	1023
404 Canada	1023
406 Greenland	1032
408 St Pierre and Miquelon	1032

Central and South America

412 Mexico	1038
413 Bermuda	1033
416 Guatemala	1038
421 Belize	1031
424 Honduras	1038
428 El Salvador	1038
432 Nicaragua	1038
436 Costa Rica	1038
442 Panama (incl. the former Canal Zone)	1038
448 Cuba	1048
450 West Indies	1033
452 Haiti	1038
453 Bahamas	1031
454 Turks and Caicos Islands	1033
456 Dominican Republic	1038
457 Virgin Islands of the United States	1038
458 Guadeloupe	1032
459 Antigua and Barbuda	1031
460 Dominica	1031
462 Martinique	1032
463 Cayman Islands	1033
464 Jamaica	1031
465 St Lucia	1031
467 St Vincent	1031
469 Barbados	1031
472 Trinidad and Tobago	1031
473 Grenada	1031
476 Netherlands Antilles	1033
480 Colombia	1038
484 Venezuela	1038
488 Guyana	1031
492 Surinam	1031
496 French Guiana	1032
500 Ecuador	1038
504 Peru	1038
508 Brazil	1038
512 Chile	1038
516 Bolivia	1038
520 Paraguay	1038
524 Uruguay	1038
528 Argentina	1038
529 Falklands Islands and dependencies	1033

ASIA

Near and Middle East

600 Cyprus	1038
604 Lebanon	1038
608 Syria	1038
612 Iraq	1038
616 Iran	1038
624 Israel	1038
628 Jordan	1038
632 Saudi Arabia	1038
636 Kuwait	1038

640 Bahrain	1038
644 Qatar	1038
647 United Arab Emirates	1038
649 Oman	1038
652 North Yemen	1038
656 South Yemen	1038

Other Asian countries

660 Afghanistan	1038
662 Pakistan	1038
664 India	1038
666 Bangladesh	1038
667 Maldives	1038
669 Sri Lanka	1038
672 Nepal	1038
675 Bhutan	1038
676 Burma	1038
680 Thailand	1038
684 Laos	1038
690 Vietnam	1048
696 Kampuchea (Cambodia)	1038
700 Indonesia	1038
701 Malaysia	1038
703 Brunei	1033
706 Singapore	1038
708 Philippines	1038
716 Mongolia	1048
720 China	1048
724 North Korea	1048
728 South Korea	1038
732 Japan	1028
736 Taiwan	1038
740 Hong Kong	1038
743 Macao	1038

AUSTRALASIA, OCEANIA AND OTHER TERRITORIES

800 Australia	1028
801 Papua New Guinea	1031
802 Australian Oceania	1038
803 Nauru	1038
804 New Zealand	1028
806 Solomon Islands	1031
807 Tuvalu	1031
808 American Oceania	1038
809 New Caledonia and dependencies	1033
811 Wallis and Futuna Islands	1033
812 Kiribati	1031
813 Pitcairn	1038
814 New Zealand Oceania	1038
815 Fiji	1031
816 Vanuatu	1031
817 Tonga	1031
819 Western Samoa	1031
822 French Polynesia	1033
890 Polar regions	1038

MISCELLANEOUS

950 Stores and provisions	1090
958 Countries and territories not determined	1090
977 Countries and territories not disclosed for commercial or military reasons	1090

Géonomenclature 1983

EUROPE

Communauté	Zone
001 France	1010
002 Belgique et Luxembourg	1010
003 Pays-Bas	1010
004 République fédérale d'Allemagne	1010
005 Italie	1010
006 Royaume-Uni	1010
007 Irlande	1010
008 Danemark	1010
009 Grèce	1010

Autres pays d'Europe

024 Islande	1021
025 Iles Féroé	1022
028 Norvège	1021
030 Suède	1021
032 Finlande	1021
036 Suisse	1021
038 Autriche	1021
040 Portugal	1021
042 Espagne	1022
043 Andorre	1022
044 Gibraltar	1022
045 Cité du Vatican	1022
046 Malte	1022
048 Yougoslavie	1022
052 Turquie	1022
056 Union soviétique	1041
058 République démocratique allemande	1041
060 Pologne	1041
062 Tchécoslovaquie	1041
064 Hongrie	1041
066 Roumanie	1041
068 Bulgarie	1041
070 Albanie	1041

AFRIQUE

Afrique du Nord

202 Iles Canaries	1038
204 Maroc	1038
205 Ceuta et Melilla	1038
208 Algérie	1038
212 Tunisie	1038
216 Libye	1038
220 Égypte	1038
224 Soudan	1031

Afrique occidentale

228 Mauritanie	1031
232 Mali	1031
236 Haute-Volta	1031
240 Niger	1031
244 Tchad	1031
247 République du Cap-Vert	1031
248 Sénégal	1031
252 Gambie	1031
257 Guinée-Bissau	1031
260 Guinée	1031
264 Sierra Leone	1031
268 Libéria	1031
272 Côte-d'Ivoire	1031
276 Ghana	1031
280 Togo	1031
284 Bénin	1031
288 Nigeria	1031

Afrique centrale, orientale et australe

302 Cameroun	1031
306 République Centrafricaine	1031
310 Guinée équatoriale	1031
311 São Tomé et Príncipe	1031
314 Gabon	1031
318 Congo	1031
322 Zaïre	1031
324 Rwanda	1031
328 Burundi	1031
329 Sainte-Hélène et dépendances	1033
330 Angola	1038
334 Éthiopie	1031
338 Djibouti	1031
342 Somalie	1031
346 Kenya	1031
350 Ouganda	1031

352 Tanzanie	1031
355 Seychelles et dépendances	1031
357 Territoire britannique de l'océan Indien	1033
366 Mozambique	1038
370 Madagascar	1031
372 Réunion	1032
373 Maurice	1031
375 Comores	1031
377 Mayotte	1032
378 Zambie	1031
382 Zimbabwe	1031
386 Malawi	1031
390 République d'Afrique du Sud et Namibie	1028
391 Botswana	1031
393 Swaziland	1031
395 Lesotho	1031

AMÉRIQUE

Amérique du Nord

400 États-Unis d'Amérique	1023
404 Canada	1023
406 Groenland	1032
408 Saint-Pierre et Miquelon	1032

Amérique centrale et du Sud

412 Mexique	1038
413 Bermudes	1033
416 Guatemala	1038
421 Belize	1031
424 Honduras	1038
428 El Salvador	1038
432 Nicaragua	1038
436 Costa Rica	1038
442 Panama (y compris l'anc. zone du canal)	1038
448 Cuba	1048
450 Indes occidentales	1033
452 Haïti	1038
453 Bahamas	1031
454 Iles Turks et Caïcos	1033
456 République Dominicaine	1038
457 Iles Vierges des États-Unis	1038
458 Guadeloupe	1032
459 Antigua et Barbude	1031
460 Dominique	1031
462 Martinique	1032
463 Iles Cayman	1033
464 Jamaïque	1031
465 Sainte-Lucie	1031
467 Saint-Vincent	1031
469 La Barbade	1031
472 Trinidad et Tobago	1031
473 Grenada	1031
476 Antilles néerlandaises	1033
480 Colombie	1038
484 Venezuela	1038
488 Guyana	1031
492 Surinam	1031
496 Guyane française	1032
500 Équateur	1038
504 Pérou	1038
508 Brésil	1038
512 Chili	1038
516 Bolivie	1038
520 Paraguay	1038
524 Uruguay	1038
528 Argentine	1038
529 Iles Falkland et dépendances	1033

ASIE

Proche et Moyen-Orient

600 Chypre	1038
604 Liban	1038
608 Syrie	1038
612 Irak	1038
616 Iran	1038
624 Israël	1038
628 Jordanie	1038
632 Arabie Saoudite	1038
636 Koweït	1038

640 Bahrein	1038
644 Qatar	1038
647 Émirats arabes unis	1038
649 Oman	1038
652 Yémen du Nord	1038
656 Yémen du Sud	1038

Autres pays d'Asie

660 Afghanistan	1038
662 Pakistan	1038
664 Inde	1038
666 Bangladesh	1038
667 Maldives	1038
669 Sri Lanka	1038
672 Népal	1038
675 Bhoutan	1038
676 Birmanie	1038
680 Thaïlande	1038
684 Laos	1038
690 Vietnam	1048
696 Kampuchéa (Cambodge)	1038
700 Indonésie	1038
701 Malaisie	1038
703 Brunei	1033
706 Singapour	1038
708 Philippines	1038
716 Mongolie	1048
720 Chine	1048
724 Corée du Nord	1048
728 Corée du Sud	1038
732 Japon	1028
736 T'ai-wan	1038
740 Hong Kong	1038
743 Macao	1038

AUSTRALIE, OCÉANIE ET AUTRES TERRITOIRES

800 Australie	1028
801 Papouasie-Nouvelle-Guinée	1031
802 Océanie australienne	1038
803 Nauru	1038
804 Nouvelle-Zélande	1028
806 Iles Salomon	1031
807 Tuvalu	1031
808 Océanie américaine	1038
809 Nouvelle-Calédonie et dépendances	1033
811 Iles Wallis et Futuna	1033
812 Kiribati	1031
813 Iles Pitcairn	1038
814 Océanie néo-zélandaise	1038
815 Fidji	1031
816 Vanuatu	1031
817 Tonga	1031
819 Samoa occidentales	1031
822 Polynésie française	1033
890 Régions polaires	1038

DIVERS

950 Avitaillement et soutage	1090
958 Pays et territoires non déterminés	1090
977 Pays et territoires non précisés pour des raisons commerciales ou militaires	1090

Geonomenclatuur 1982

EUROPA

Gemeenschap	Zone
001 Frankrijk	1010
002 België en Luxemburg	1010
003 Nederland	1010
004 Bondsrepubliek Duitsland	1010
005 Italië	1010
006 Verenigd Koninkrijk	1010
007 Ierland	1010
008 Denemarken	1010
009 Griekenland	1010

Overige Europese Landen

024 IJsland	1021
025 Faeröer	1022
028 Noorwegen	1021
030 Zweden	1021
032 Finland	1021
036 Zwitserland	1021
038 Oostenrijk	1021
040 Portugal	1021
042 Spanje	1022
043 Andorra	1022
044 Gibraltar	1022
045 Vaticaanstad	1022
046 Malta	1022
048 Joegoslavië	1022
052 Turkije	1022
056 Sowjetunie	1041
058 Duitse Democratische Republiek	1041
060 Polen	1041
062 Tsjechoslowakije	1041
064 Hongarije	1041
066 Roemenië	1041
068 Bulgarije	1041
070 Albanië	1041

AFRIKA

Noord-Afrika

202 Canarische eilanden	1038
204 Marokko	1038
205 Ceuta en Melilla	1038
208 Algerije	1038
212 Tunesië	1038
216 Libië	1038
220 Egypte	1038
224 Soedan	1031

West-Afrika

228 Mauritanië	1031
232 Mali	1031
236 Opper-Volta	1031
240 Niger	1031
244 Tsjaad	1031
247 Kaapverdische Republiek	1031
248 Senegal	1031
252 Gambia	1031
257 Guinee-Bissau	1031
260 Guinee	1031
264 Sierra Leone	1031
268 Liberia	1031
272 Ivoorkust	1031
276 Ghana	1031
280 Togo	1031
284 Benin	1031
288 Nigeria	1031

Centraal-, Oost- en Zuid-Afrika

302 Kameroen	1031
306 Centraalafrikaanse Republiek	1031
310 Equatoriaal Guinea	1031
311 São Tome en Principe	1031
314 Gaboen	1031
318 Kongo	1031
322 Zaire	1031
324 Rwanda	1031
328 Boeroendi	1031
329 St. Helena en onderhorigheden	1033
330 Angola	1038
334 Ethiopië	1031
338 Djibouti	1031
342 Somalia	1031
346 Kenia	1031
350 Oeganda	1031

352 Tanzania	1031
355 Seychellen en onderhorigheden	1031
357 Brits gebied in de Indische Oceaan	1033
366 Mozambique	1038
370 Madagascar	1031
372 Réunion	1032
373 Mauritius	1031
375 Comoren	1031
377 Mayotte	1032
378 Zambia	1031
382 Zimbabwe (voormalig Rhodesië)	1038
386 Malawi	1031
390 Republiek Zuid-Afrika en Namibië	1028
391 Botswana	1031
393 Swaziland	1031
395 Lesotho	1031

AMERIKA

Noord-Amerika

400 Verenigde Staten van Amerika	1023
404 Canada	1023
406 Groenland	1032
408 St. Pierre en Miquelon	1032

Midden- en Zuid-Amerika

412 Mexico	1038
413 Bermuda	1033
416 Guatemala	1038
421 Belize	1038
424 Honduras	1038
428 El Salvador	1038
432 Nicaragua	1038
436 Costa Rica	1038
442 Panama (M.i.v. de voormalige Kanaalzone)	1038

448 Cuba	1048
451 West-Indië	1033
452 Haïti	1038
453 Bahamas	1031
454 Turks- en Caicos-eilanden	1033
456 Dominicaanse Republiek	1038
457 Maagdeneilanden behorende tot de Verenigde Staten	1038
458 Guadeloupe	1032
459 Antigua en Barbuda	1031
460 Dominica	1031
462 Martinique	1032
463 Cayman-eilanden	1033
464 Jamaica	1031
465 St. Lucia	1031
467 St. Vincent	1031
469 Barbados	1031
472 Trinidad en Tobago	1031
473 Grenada	1031
476 Nederlandse Antillen	1033
480 Columbia	1038
484 Venezuela	1038
488 Guyana	1031
492 Suriname	1031
496 Frans-Guyana	1032
500 Ecuador	1038
504 Peru	1038
508 Brazilië	1038
512 Chili	1038
516 Bolivia	1038
520 Paraguay	1038
524 Uruguay	1038
528 Argentinië	1038
529 Falklandeilanden en onderhorigheden	1033

AZIË

Nabije en Midden-Oosten

600 Cyprus	1038
604 Libanon	1038
608 Syrië	1038
612 Irak	1038
616 Iran	1038
624 Israël	1038
628 Jordanië	1038
632 Saoedi-Arabië	1038
636 Koeweit	1038

640 Bahrein	1038
644 Katar	1038
647 Verenigde Arabische Emiraten	1038
649 Oman	1038
652 Noord-Jemen	1038
656 Zuid-Jemen	1038

Overige Aziatische landen

660 Afghanistan	1038
662 Pakistan	1038
664 India	1038
666 Bangla Desh	1038
667 Malediven	1038
669 Sri Lanka	1038
672 Nepal	1038
675 Bhoetan	1038
676 Birma	1038
680 Thailand	1038
684 Laos	1038
690 Vietnam	1048
696 Kampoetsjea (Kambodja)	1038
700 Indonesië	1038
701 Maleisië	1038
703 Brunei	1033
706 Singapore	1038
708 Filippijnen	1038
716 Mongolië	1048
720 China	1048
724 Noord-Korea	1048
728 Zuid-Korea	1038
732 Japan	1028
736 Taiwan	1038
740 Hong Kong	1038
743 Macao	1038

AUSTRALIË, OCEANIË EN OVERIGE GEBIEDEN

800 Australië	1028
801 Papoea Nieuw-Guinea	1031
802 Australisch Oceanië	1038
803 Nauroe	1038
804 Nieuw-Zeeland	1028
806 Salomonseilanden	1031
807 Tuvalu	1031
808 Amerikaans Oceanië	1038
809 Nieuw-Caledonië en onderhorigheden	1033
811 Wallis- en Futuna-eilanden	1033
812 Kiribati	1031
813 Pitcairn-eilanden	1038
814 Nieuwzeelands Oceanië	1038
815 Fidzji-eilanden	1031
816 Vanuatu (voorm. Nieuwe Hebriden)	1031
817 Tonga	1031
819 West-Samoa	1031
822 Frans Polynesië	1033
890 Poolgebieden	1038

OVERIGE

950 Boordprovisie en -benodigheden alsmede bunkermateriaal	1090
958 Niet nader bepaalde landen en gebieden	1090
977 Om commerciële of militaire redenen niet nader aangegeven landen en gebieden	1090

Økonomiske zoner

Grand total		USA and Canada		TOM	
Samtlige handelspartnere	1000	Amerikas Forenede Stater og Canada	1023	Oversøiske områder, associeret med EF	1033
Intra-EC (EUR 10)		Others Class 1		Others Class 2	
EF-medlemsstaterne	1010	Andre industrialiserede vestlige tredjelande	1028	Andre udviklingslande	1038
Extra-EC (EUR 10)		Class 2		Class 3	
Samtlige lande minus EF-medlemsstaterne	1011	Udviklingslande	1030	Statshandelslande	1040
Class 1		ACP		Eastern Europe	
Industrialiserede vestlige tredjelande	1020	Staterne i Afrika, Vestindien og Stillehavet - Lomé-konventionen	1031	Europæiske statshandelslande	1041
EFTA		DOM		Other Class 3	
Europæiske Frihandelsområde	1021	Oversøiske landsdele af EF	1032	Andre statshandelslande	1048
Oth. West. Europe				Miscellaneous	
Andre vesteuropæiske lande	1022			I øvrigt	1090

Wirtschaftsräume

Grand total		USA and Canada		TOM	
Insgesamt der Partnerländer	1000	Vereinigte Staaten von Amerika und Kanada	1023	Assoziierte überseeische Gebiete der EG	1033
Intra-EC (EUR 10)		Others Class 1		Others Class 2	
Mitgliedstaaten der EG	1010	Andere industrialisierte westliche Drittländer	1028	Andere Entwicklungsländer	1038
Extra-EC (EUR 10)		Class 2		Class 3	
Insgesamt ausschl. der EG-Mitgliedstaaten	1011	Entwicklungsländer	1030	Staatshandelsländer	1040
Class 1		ACP		Eastern Europe	
Industrialisierte westliche Drittländer	1020	Länder Afrikas, der Karibik und des Pazifiks - Abkommen von Lomé	1031	Europäische Staatshandelsländer	1041
EFTA		DOM		Others Class 3	
Europäische Freihandelsvereinigung	1021	Überseeische Departements der EG	1032	Andere Staatshandelsländer	1048
Oth. West. Europe				Miscellaneous	
Andere westeuropäische Länder	1022			Verschiedenes	1090

Οικονομικές Ζώνες

Grand total		USA and Canada		TOM	
Γενικό σύνολο	1000	Ήνωμένες Πολιτείες της Αμερικής και Καναδάς	1023	Ύπερπόντια έδαφη των Κρατών-μελών της Κοινότητας	1033
Intra-EC (EUR 10)		Others Class 1		Others Class 2	
Κράτη-μέλη της Κοινότητας	1010	Λοιπές έκβιομηχανισμένες Δυτικές τρίτες χώρες	1028	Λοιπές αναπτυσσόμενες χώρες	1038
Extra-EC (EUR 10)		Class 2		Class 3	
Γενικό σύνολο εκτός των Κρατών-μελών της Κοινότητας και των Διαφόρων χωρών μη άλλαχου) ταξινομημένων	1011	Αναπτυσσόμενες χώρες	1030	Χώρες με Κρατικό Έμπόριο	1040
Class 1		ACP		Eastern Europe	
Έκβιομηχανισμένες Δυτικές τρίτες χώρες	1020	Χώρες της Αφρικής της Καραϊβικής και του Ειρηνικού Ώκεανού-Σύμβαση LOME	1031	Ευρωπαϊκές Χώρες με κρατικό Έμπόριο	1041
EFTA		DOM		Others Class 3	
Ευρωπαϊκή Ζώνη Έλευθέρων Συναλλαγών	1021	Ύπερπόντιες κτήσεις των Κρατών-μελών της Κοινότητας	1032	Λοιπές Χώρες με Κρατικό Έμπόριο	1048
Oth. West. Europe				Miscellaneous	
Λοιπές Δυτικές Ευρωπαϊκές χώρες	1022			Διάφορες μη άλλαχου ταξινομημένες χώρες (προαιρετική Ταξινόμηση)	1090

Economics zones

Grand total		USA and Canada		TOM	
Grand total of partner countries	1000	United States of America and Canada	1023	Overseas territories affiliated to the EC	1033
Intra-EC (EUR 10)		Others Class 1		Others Class 2	
Member States of the EC	1010	Other Western industrialized third countries	1028	Other developing countries	1038
Extra-EC (EUR 10)		Class 2		Class 3	
Grand total less Member States	1011	Developing countries	1030	Countries with State-trade	1040
Class 1		ACP		Eastern Europe	
Western industrialized third countries	1020	Countries of Africa, the Caribbean and the Pacific - Lomé Convention	1031	European countries with State-trade	1041
EFTA		DOM		Others Class 3	
European Free Trade Area	1021	Overseas administrative areas of the EC	1032	Other countries with State-trade	1048
Oth. West. Europe				Miscellaneous	
Other Western European countries	1022			Miscellaneous	1090

Zones économiques

Monde		USA et Canada		TOM	
Total général des pays partenaires	1000	États-Unis d'Amérique et Canada	1023	Territoires d'Outre-Mer associés à la CE	1033
Intra-CE (EUR 10)		Aut. Classe 1		Aut. Classe 2	
États membres de la CE	1010	Autres pays tiers industrialisés occidentaux	1028	Autres pays en voie de développement	1038
Extra-CE (EUR 10)		Classe 2		Classe 3	
Total général moins les États membres de la CE	1011	Pays en voie de développement	1030	Pays à commerce d'État	1040
Classe 1		ACP		Europe orientale	
Pays tiers industrialisés occidentaux	1020	Pays d'Afrique, des Caraïbes et du Pacifique - Convention de Lomé	1031	Pays européens à commerce d'État	1041
AELE		DOM		Aut. Classe 3	
Association Européenne de Libre-Échange	1021	Départements d'Outre-Mer de la CE	1032	Autres pays à commerce d'État	1048
Aut. Eur. occid.				Divers non classé	
Autres pays de l'Europe occidentale	1022			Divers n.d.a.	1090

Zone economica

Monde		USA e Canada		TOM	
Totale generale dei paesi partner	1000	Stati Uniti d'America e Canada	1023	Territori d'Oltremare associati alla CE	1033
Intra-CE (EUR 10)		Aut. Classe 1		Aut. Classe 2	
Stati membri della CE	1010	Altri paesi terzi occidentali industrializzati	1028	Altri paesi in via di sviluppo	1038
Extra-CE (EUR 10)		Classe 2		Classe 3	
Totale generale meno gli Stati membri della CE	1011	Paesi in via di sviluppo	1030	Paesi a commercio di Stato	1040
Classe 1		ACP		Europe orientale	
Paesi terzi occidentali industrializzati	1020	Paesi d'Africa, dei Caraibi e del Pacifico - Convenzione di Lomé	1031	Paesi europei a commercio di Stato	1041
AELE		DOM		Aut. Classe 3	
Associazione Europea di Libero Scambio	1021	Dipartimenti d'Oltremare della CE	1032	Altri paesi a commercio di Stato	1048
Aut. Eur. occid.				Divers non classé	
Altri paesi dell'Europa occidentale	1022			Diversi n.n.a.	1090

Economische zones

Monde		USA et Canada		TOM	
Algemeen totaal van partnerlanden	1000	Verenigde Staten van Amerika en Canada	1023	Gebieden overzee geassocieerd met de EG	1033
Intra-CE (EUR 10)		Aut. Classe 1		Aut. Classe 2	
Lid-Statens van de EG	1010	Andere geïndustrialiseerde westerse derde landen	1028	Andere ontwikkelingslanden	1038
Extra-CE (EUR 10)		Classe 2		Classe 3	
Algemeen totaal min de Lid-Statens van de EG	1011	Ontwikkelingslanden	1030	Staatshandellanden	1040
Classe 1		ACP		Europe orientale	
Geïndustrialiseerde westerse derde landen	1020	Landen in Afrika, het Caraïbisch gebied en de Stille Oceaan - Overeenkomst van Lomé	1031	Europese Staatshandellanden	1041
AELE		DOM		Aut. Classe 3	
Europese Vrijhandelsassociatie	1021	Departementen overzee van de EG	1032	Andere Staatshandellanden	1048
Aut. Eur. occid.				Divers non classé	
Andere Westeuropese landen	1022			Overige, n.a.g.	1090

Supplerende økonomiske zoner Zusätzliche Wirtschaftsräume Συμπληρωματικές οικονομικές ζώνες	Supplementary economic zones Zones économiques supplémentaires	Zone economiche supplementari Supplementaire economische zones
---	---	---

OECD	001 + 002 + 003 + 004 + 005 + 006 + 007 + 008 + 009 + 024 + 025 + 028 + 030 + 032 + 036 + 038 + 040 + 042 + 045 + 048 + 052 + 202 + 205 + 400 + 404 + 406 + 732 + 800 + 803 + 804 + 819	
Mediterranean Basin Bassin méditerranéen	040 + 042 + 044 + 046 + 048 + 052 + 070 + 202 + 204 + 205 + 208 + 212 + 216 + 220 + 600 + 604 + 608 + 624 + 628	
OPEC countries Pays OPEP	208 + 216 + 288 + 314 + 484 + 500 + 612 + 616 + 632 + 636 + 644 + 647 + 700	
Latin America Amérique latine	412 + 416 + 424 + 428 + 432 + 436 + 442 + 452 + 456 + 480 + 484 + 500 + 504 + 508 + 512 + 516 + 520 + 524 + 528	
ASEAN countries Pays de l'ANASE	680 + 700 + 701 + 706 + 708	

COMMUNITY - COMMUNAUTE (S)

Deutschland		Statistisches Bundesamt, Wiesbaden
France		Direction Générale des Douanes et Droits Indirects, Paris
Italia		Istituto Centrale di Statistica, Roma
Nederland		Centraal bureau voor de statistiek, Heerlen
Belg.-Luxbg.		Institut National de Statistique, Bruxelles
United Kingdom		HM Customs and Excise, Statistical Office, Southend-on-Sea
Ireland	General trade through 1978 Commerce général jusqu'à fin 1978	Central Statistics Office, Dublin
Danmark		Danmarks Statistik, København
Ἑλλάς		Office National de Statistique de Grèce, Athènes

OTHER COUNTRIES - AUTRES PAYS

Iceland - Islande (S)			
Norway - Norvège (G)			
Sweden - Suède (G)			
Finland - Finlande (G)			
Switzerland - Suisse (S)			
Austria - Autriche (S)			OECD, Statistics of foreign trade, monthly bulletin, Serie A
Portugal (S)			OCDE, Statistiques du commerce extérieur, bulletin mensuel, série A
Spain - Espagne (S)			
Yougoslavia - Yougoslavie (S)			
United States - Etats-Unis (G)			
Canada (G)			
Australia - Australie (G)			
Turkey - Turquie (S)			Délégation Permanente de Turquie auprès de la CEE, Bruxelles
Poland - Pologne (G)		Biuletyn Statystyczny, GŁÓWNY URZĄD STATYSTYCZNY, Warszawa	
Czechoslovakia - Tchécoslovaquie (G)		Statistické Přehledy, Federální statistický úrad, Praha-Karlín	
Rep. of South Africa - Rép. d'Afrique du Sud (G)		International Monetary Fund, Direction of Trade	
Israel - Israël (S)		Central Bureau of Statistics, Jerusalem	
Japan - Japon (G)		Japan exports & imports, published by Japan Tariff Association	
Taiwan - T'ai-wan (S)		Monthly Statistics of exports and imports, The Republic of China, Department of Statistics, Ministry of Finance	
Hong-Kong (G)		International Monetary Fund, Direction of Trade	

EUROSTAT-PUBLIKATIONER

De europæiske Fællesskabers statistiske Kontors program vedrørende de publikationer, der udgives i løbet af året, offentliggøres, inddelt efter emner, i årets første nummer af brochuren »Eurostat News« (»Informations de l'Eurostat«), der udkommer hvert kvartal.

De publikationer, der netop er udkommet, eller som er under forberedelse, er nævnt i en meddelelse, der er indhæftet i »Eurostat News« under overskrifterne »Published« (»Vient de Paraître«) og »To be published« (»Va paraître«).

EUROSTAT-VERÖFFENTLICHUNGEN

Das Veröffentlichungsprogramm des Statistischen Amtes der Europäischen Gemeinschaften für das jeweilige Kalenderjahr ist, nach Themenkreisen gegliedert, im ersten Heft jedes Jahrgangs der vierteljährlich erscheinenden Broschüre „Eurostat-Mitteilungen“ enthalten.

Auf die neuerschienenen oder in Vorbereitung befindlichen Veröffentlichungen wird in den „Eurostat-Mitteilungen“ unter den Rubriken „Erschienen“ und „In Vorbereitung“ hingewiesen.

ΔΗΜΟΣΙΕΥΣΕΙΣ ΤΟΥ EUROSTAT

Τό πρόγραμμα τῶν μελλοντικῶν ἐκδόσεων τῆς Στατιστικῆς Ὑπηρεσίας τῶν Εὐρωπαϊκῶν Κοινοτήτων πού θά δημοσιευθοῦν κατά τή διάρκεια τοῦ ἔτους, περιλαμβάνεται στό πρῶτο τεῦχος τοῦ ἔτους, τοῦ τριμηνιαίου δελτίου πού τιτλοφορεῖται « Πληροφορίες τοῦ Eurostat ». Ἡ ταξινόμηση τῶν δημοσιεύσεων γίνεται ἀνάλογα μέ τά ἐξεταζόμενα θέματα.

Οἱ δημοσιεύσεις πού μόλις βγαίνουν ἀπό τό τυπογραφεῖο ἢ αὐτές πού βρίσκονται ὑπό ἐκτύπωση ἀποτελοῦν τό ἀντικείμενο μιᾶς καταχωρημένης ἀγγελίας, στό ἴδιο δελτίο « Πληροφορίες τοῦ EUROSTAT » κάτω ἀπό τούς τίτλους « Ἐκυκλοφόρησε » ἢ « Κυκλοφορεῖ σέ λίγο ».

EUROSTAT PUBLICATIONS

The programme of publications by the Statistical Office of the European Communities to appear during the year is published, using the classification based on themes, in the first number each year of the quarterly booklet 'Eurostat News'.

'Eurostat News' also lists the latest publications and publications being prepared under the headings 'Published' and 'To be published'.

PUBLICATIONS DE L'EUROSTAT

Le programme de l'Office statistique des Communautés européennes relatif aux publications qui seront éditées en cours d'année est publié, selon le classement par thèmes traités, dans le premier numéro de l'année de la brochure trimestrielle intitulée « Informations de l'Eurostat ».

Les publications nouvellement sorties de presse ou celles qui sont en préparation font l'objet d'une annonce insérée dans ces mêmes « Informations de l'Eurostat » sous les rubriques « Vient de paraître » ou « Va paraître ».

PUBBLICAZIONI DELL'EUROSTAT

L'Istituto statistico delle Comunità europee pubblica ogni anno, nel primo numero del fascicolo trimestrale «Informations de l'Eurostat» («Eurostat News»), il programma delle pubblicazioni previste nel corso dell'anno, classificate per argomenti.

Inoltre, in ogni numero delle «Informations de l'Eurostat» le rubriche «Vient de paraître» («Published») e «Va paraître» («To be published») annunciano rispettivamente le ultime pubblicazioni uscite e quelle in preparazione.

PUBLIKATIES VAN EUROSTAT

Het programma van het Bureau voor de Statistiek van de Europese Gemeenschappen met de publikaties die in de loop van het jaar worden uitgegeven, is, ingedeeld naar onderwerp, opgenomen, in het eerste nummer van de dreimaandelijke brochure „Eurostat News” („Eurostat Mitteilungen”).

De zojuist verschenen publikaties en de in voorbereiding zijnde publikaties worden in deze brochure aangekondigd in de rubrieken „Published” („Erschienen”) of „To be published” („In Vorbereitung”).

**Salg og abonnement · Verkauf und Abonnement · Πωλήσεις και συνδρομές · Sales and subscriptions
Vente et abonnements · Vendita e abbonamenti · Verkoop en abonnementen**

BELGIQUE / BELGIË

Moniteur belge / Belgisch Staatsblad

Rue de Louvain 40-42 / Leuvensestraat 40-42
1000 Bruxelles / 1000 Brussel
Tél. 512 00 26
CCP/Postrekening 000-2005502-27

Sous-agents / Agentschappen:

Librairie européenne / Europese Boekhandel

Rue de la Loi 244 / Wetstraat 244
1040 Bruxelles / 1040 Brussel

CREDOC

Rue de la Montagne 34 / Bergstraat 34
Bte 11 / Bus 11
1000 Bruxelles / 1000 Brussel

DANMARK

Schultz Forlag

Møntergade 21
1116 København K
Tlf: (01) 12 11 95
Girokonto 200 11 95

Underagentur:

Europa Bøger

Gammel Torv 6
Postbox 137
1004 København K
Tlf. (01) 15 62 73
Telex 19280 EUROIN DK

BR DEUTSCHLAND

Verlag Bundesanzeiger

Breite Straße
Postfach 10 80 06
5000 Köln 1
Tel. (0221) 20 29-0
Fernschreiber:
ANZEIGER BONN 8 882 595

GREECE

G.C. Eleftheroudakis S.A.

International bookstore
4 Nikis Street
Athens (126)
Tel. 322 63 23
Telex 219410 ELEF

Sub-agent for Northern Greece:

Molho's Bookstore

The Business Bookshop
10 Tsimiski Street
Thessaloniki
Tel. 275 271
Telex 412885 LIMO

FRANCE

**Service de vente en France des publications
des Communautés européennes**

Journal officiel

26, rue Desaix
75732 Paris Cedex 15
Tél. (1) 578 61 39

IRELAND

Government Publications

Sales Office
GPO Arcade
Dublin 1

or by post

Stationery Office

Dublin 4
Tel. 78 96 44

ITALIA

Libreria dello Stato

Piazza G. Verdi, 10
00 198 Roma
Tel. (6) 8508
Telex 62 008
CCP 387 001

Licosa Spa

Via Lamarmora, 45
Casella postale 552
50 121 Firenze
Tel. 57 97 51
Telex 570466 LICOSA I
CCP 343 509

Subagente:

Libreria scientifica Lucio de Biasio - AEIOU

Via Meravigli, 16
20 123 Milano
Tel. 80 76 79

GRAND-DUCHÉ DE LUXEMBOURG

**Office des publications officielles
des Communautés européennes**

5, Rue du Commerce
L-2985 Luxembourg
Tél. 49 00 81
Télex PUBLLOF - Lu 1322
CCP 19 190-81
CC bancaire BIL 8-109/6003/300

NEDERLAND

Staatsdrukkerij- en uitgeverijbedrijf

Christoffel Plantijnstraat
Postbus 20014
2500 EA 's-Gravenhage
Tel. (070) 78 99 11

UNITED KINGDOM

H.M. Stationery Office

P O Box 569
London SE1 9NH
Tel. (01) 928 69 77 ext 365
National Giro Account 582-1002

Sub-Agent:

Alan Armstrong & Associates

Sussex Place, Regent's Park
London NW1 4SA
Tel. (01) 723 39 02

ESPAÑA

Mundi-Prensa Libros, S.A.

Castelló 37
Madrid 1
Tel. (91) 275 46 55
Telex 49370-MPLI-E

PORTUGAL

Livraria Bertrand, s.a.r.l.

Rua João de Deus
Venda Nova
Amadora
Tél. 97 45 71
Télex 12709-LITRAN-P

SCHWEIZ / SUISSE / SVIZZERA

FOMA

5, avenue de Longemalle
Case postale 367
CH 1020 Renens - Lausanne
Tél. (021) 35 13 61
Télex 25416

Sous-agent:

Librairie Payot

6, rue Grenus
1211 Genève
Tél. 31 89 50
CCP 12-236

SVERIGE

Librairie C.E. Fritzes

Regeringsgatan 12
Box 16356
103 27 Stockholm
Tél. 08-23 89 00

UNITED STATES OF AMERICA

**European Community Information
Service**

2100 M Street, N.W.
Suite 707
Washington, D.C. 20 037
Tel. (202) 862 95 00

CANADA

Renouf Publishing Co., Ltd.

2182 St. Catherine Street West
Montreal
Québec H3H 1M7
Tel. (514) 937 3519

JAPAN

Kinokuniya Company Ltd.

17-7 Shinjuku 3-Chome
Shinjuku-ku
Tokyo 160-91
Tel. (03) 354 0131

Pris i Luxembourg (moms ikke medregnet) • Öffentliche Preise in Luxemburg (ohne MwSt.) • Τιμή στο Λουξεμβούργο χωρίς ΦΠΑ
 Price (excluding VAT) in Luxembourg • Prix publics au Luxembourg, TVA exclue • Prezzi al pubblico nel
 Lussemburgo, IVA esclusa • Vastgestelde prijzen in Luxemburg (exclusief BTW)

	ECU	BFR	DKR	DM	ΔΡΧ	FF	IRL	LIT	HFL	UKL	USD
Pris pr. hæfte Einzelpreis Τιμή τεύχους Single copy Prix par numéro Prezzo unitario Prijs per nummer	6,58	300	55	15,50	440	44	4,60	8 800	17	3,70	6,50
Abonnement 1982 Συνδρομή 1982 Subscription 1982 Abbonamento 1982	56,53	2 580	465	135	3 800	375	39	75 000	145	31	53



KONTORET FOR DE EUROPÆISKE FÆLLESSKABERS OFFICIELLE PUBLIKATIONER
 AMT FÜR AMTLICHE VERÖFFENTLICHUNGEN DER EUROPÄISCHEN GEMEINSCHAFTEN
 ΥΠΗΡΕΣΙΑ ΕΠΙΣΗΜΩΝ ΕΚΔΟΣΕΩΝ ΤΩΝ ΕΥΡΩΠΑΪΚΩΝ ΚΟΙΝΟΤΗΤΩΝ
 OFFICE FOR OFFICIAL PUBLICATIONS OF THE EUROPEAN COMMUNITIES
 OFFICE DES PUBLICATIONS OFFICIELLES DES COMMUNAUTÉS EUROPÉENNES
 UFFICIO DELLE PUBBLICAZIONI UFFICIALI DELLE COMUNITÀ EUROPEE
 BUREAU VOOR OFFICIËLE PUBLIKATIES DER EUROPESE GEMEENSCHAPPEN



CA-AR-83-006-7C-C