



MÅNEDLIG BULLETIN OVER UDENRIGSHANDELEN

MONATSBULLETIN DER AUSSENHANDELSSTATISTIK

ΜΗΝΙΑΙΟ ΔΕΛΤΙΟ ΕΞΩΤΕΡΙΚΟΥ ΕΜΠΟΡΙΟΥ

MONTHLY EXTERNAL TRADE BULLETIN

BULLETIN MENSUEL DU COMMERCE EXTÉRIEUR

BOLLETTINO MENSILE DEL COMMERCIO ESTERO

MAANDBULLETIN VAN DE BUITENLANDSE HANDEL



**DE EUROPÆISKE FÆLLESSKABERS STATISTISKE KONTOR
STATISTISCHES AMT DER EUROPÄISCHEN GEMEINSCHAFTEN
ΣΤΑΤΙΣΤΙΚΗ ΥΠΗΡΕΣΙΑ ΤΩΝ ΕΥΡΩΠΑΪΚΩΝ ΚΟΙΝΟΤΗΤΩΝ
STATISTICAL OFFICE OF THE EUROPEAN COMMUNITIES
OFFICE STATISTIQUE DES COMMUNAUTÉS EUROPÉENNES
ISTITUTO STATISTICO DELLE COMUNITÀ EUROPEE
BUREAU VOOR DE STATISTIEK DER EUROPESE GEMEENSCHAPPEN**

L-2290 Luxembourg — Tél. 43011 — Télex : Comeur Lu 3423 ✓
B-1049 Bruxelles, Bâtiment Berlaymont, Rue de la Loi 200 (Bureau de liaison) — Tél. 235.11.11

Denne publikation kan fås gennem de salgssteder, som er nævnt på omslagets tredje side i dette hæfte.

Diese Veröffentlichung ist bei den auf der dritten Umschlagseite aufgeführten Vertriebsbüros erhältlich.

Τήν έκδοση αυτή μπορείτε να την προμηθευτείτε από τα γραφεία πωλήσεων τα όποια αναφέρονται στην τρίτη σελίδα του εξωφύλλου.

This publication is obtainable from the sales offices mentioned on the inside back cover.

Pour obtenir cette publication, prière de s'adresser aux bureaux de vente dont les adresses sont indiquées à la page 3 de la couverture.

Per ottenere questa pubblicazione, si prega di rivolgersi agli uffici di vendita i cui indirizzi sono indicati nella 3^a pagina della copertina.

Deze publikatie is verkrijgbaar bij de verkoopkantoren waarvan de adressen op blz. 3 van het omslag vermeld zijn.

MÅNEDLIG BULLETIN OVER UDENRIGSHANDELEN
MONATSBULLETIN DER AUSSENHANDELSSTATISTIK
ΜΗΝΙΑΙΟ ΔΕΛΤΙΟ ΕΞΩΤΕΡΙΚΟΥ ΕΜΠΟΡΙΟΥ
MONTHLY EXTERNAL TRADE BULLETIN
BULLETIN MENSUEL DU COMMERCE EXTÉRIEUR
BOLLETTINO MENSILE DEL COMMERCIO ESTERO
MAANDBULLETIN VAN DE BUITENLANDSE HANDEL

5 - 1983

Belgium-Luxembourg:

Certain data relating to imports from the Netherlands are not sent to the I.N.S. until after the closing date for collection of these statistics.

The results, therefore, for the months of January and February 1983 are incomplete.

The corresponding data for the month of January 1982 were 9,0 milliards of Francs and for the first two months of 1982 16,9 milliards of Francs.

United Kingdom and EUR 10:

Owing to a protracted civil service strike in the UK, comprehensive export figures could not be drawn up for the months from March to August 1981. Instead, the United Kingdom used sampling methods to produce estimates. The 1981 results have been compiled on the basis of the estimated data.

Greece:

The first application of Community regulations for foreign trade, during the first months of 1981, gave rise to a delay in customs operations, which accounts for the low level of trade data for this period.

Belgique-Luxembourg :

Certaines données relatives aux importations en provenance des Pays-Bas ne sont communiquées à l'I.N.S. qu'après la clôture de la statistique.

Les résultats des mois de janvier et février 1983 sont, dès lors, encore incomplets.

Pour le mois de janvier 1982, les données correspondantes représentaient 9,0 milliards de Francs et pour les deux premiers mois de 1982 16,9 milliards de Francs.

Royaume-Uni et EUR 10 :

Par suite d'une grève de longue durée de l'administration publique du Royaume-Uni, les données relatives aux exportations de mai à août 1981 n'ont pu être totalement établies, mais le Royaume-Uni les a estimées à partir d'une enquête par sondage. Les résultats de l'année 1981 ont été obtenus à l'aide de ces estimations.

Grèce :

La première application des règlements communautaires du commerce extérieur a occasionné un retard dans les opérations douanières durant les premiers mois de 1981, d'où le bas niveau des données du commerce de cette période.

Luxembourg : Office des publications officielles des Communautés européennes, 1983

Kat./cat. : CA-AR-83-005-7C

Indholdsgengivelse kun tilladt med angivelse af kilde

Inhaltswiedergabe nur mit Quellennachweis gestattet

Η αναπαραγωγή υπόκειται στην αναφορά των πηγών

Reproduction of the contents of this publication is subject to acknowledgement of the source

La reproduction des données est subordonnée à l'indication de la source

La riproduzione del contenuto è subordinata alla citazione della fonte

Het overnemen van gegevens is toegestaan mits duidelijke bronvermelding

Printed in France

BEMÆRK

Fra og med nr. 4/1981 præsenteres *Månedlig bulletin over udenrigshandelen* med følgende ændringer:

Ny kilde

Tabellerne i den månedlige bulletin er indtil nummer 3 i året 1981 blevet udarbejdet på grundlag af særlige oplysninger, som var udarbejdet af medlemsstaterne. For fremtiden vil tabellerne blive opstillet af EUROSTAT på grundlag af månedlige statistikker fra NIMEXE, som fremsendes fra medlemsstaterne i form af magnetbånd

Disse oplysninger vil i øvrigt også danne grundlag for andre arbejder, som EUROSTAT udfører vedrørende udenrigshandelen.

EUROSTAT retter en tak til medlemsstaterne, som ved at fremskynde indsendelsen af deres basisoplysninger har gjort det muligt at benytte én og samme kilde som grundlag.

Udvidelse af undersøgelsesområdet

Tabellerne omfatter EUR 10, dvs. hele Fællesskabet inklusive Grækenland. For at kunne foretage sammenligninger og følge udviklingen er rækkerne Intra- og Extra-EF fra og med 4. kvartal 1978 blevet beregnet på grundlag af EUR 10.

Formidling

De statistiske oplysninger i denne bulletin er oplagret i databanken CRONOS-EUROSTAT. De kan aflæses » on-line « via datanettet EURONET. Mere detaljerede oplysninger i henhold til varenomenklaturerne NIMEXE og SITC foreligger hvert kvartal på mikrofilm og offentliggøres hvert år i *Analytiske tabeller over udenrigshandelen*.

HINWEIS

Mit Nr. 4/1981 wird das *Monatsbulletin der Außenhandelsstatistik* mit folgenden Änderungen vorgelegt :

Neue Quelle

Bis Heft 3/1981 wurden die Tabellen des Monatsheftes aufgrund von besonders dafür gelieferten Statistiken der Mitgliedstaaten erstellt. Jetzt erfolgt die Aufbereitung durch EUROSTAT aufgrund von monatlich durch die Mitgliedstaaten auf Magnetband gelieferten Ergebnissen auf Basis der NIMEXE.

Diese Angaben dienen auch als Grundlage für alle übrigen vom EUROSTAT aufbereiteten Außenhandelsstatistiken.

EUROSTAT möchte allen Mitgliedstaaten an dieser Stelle besonders danken, daß durch die beschleunigte Übermittlung der Basisangaben der Übergang auf eine einheitliche Quelle ermöglicht worden ist.

Gebietserweiterung

Die Tabellen beziehen sich auf die Gemeinschaft einschließlich Griechenlands : EUR 10. Für Zwecke des Vergleichs, und um der Entwicklung zu folgen, sind die Reihen Intra- und Extra-EG vom 4. Vierteljahr 1978 an auf der Grundlage EUR 10 neu berechnet worden.

Weiterverbreitung

Die statistischen Angaben dieses Bulletins sind in der Datenbank CRONOS-EUROSTAT gespeichert und können über das Datennetz Euronet „on-line“ abgefragt werden. Weiter detaillierte Angaben nach den Warenverzeichnissen NIMEXE und SITC stehen vierteljährlich auf Mikrofilm zur Verfügung und werden jährlich in den *Analytischen Übersichten des Außenhandels* veröffentlicht.

ΠΡΟΕΙΔΟΠΟΙΗΣΗ

Ή από τό τεύχος άριθ. 4/1981 τό *Μηνιαίο δελτίο έξωτερικού έμπορίου* παρουσιάζεται με τίς ακόλουθες τροποποιήσεις :

Νέα Πηγή

Μέχρι τό τεύχος άριθ. 3 του έτους 1981, οι πίνακες του μηνιαίου δελτίου παρουσιάζονταν με βάση ειδικά δεδομένα που είχαν έπεξεργασθεί τά Κράτη μέλη. Από τώρα και στο έξής οι πίνακες θα έκπονούνται από την EUROSTAT (Στατιστική Υπηρεσία των Ευρωπαϊκών Κοινοτήτων) με βάση τίς μηνιαίες στατιστικές της NIMEXE που παρέχονται σε μαγνητικές ταινίες από τά Κράτη μέλη.

Αυτά τά στοιχεία χρησιμοποιούνται έξάλλου και για τά άλλα πονήματα που πραγματοποιεί ή EUROSTAT στον τομέα του έξωτερικού έμπορίου.

Ή EUROSTAT θέλει νά εύχαριστήσει τά Κράτη μέλη που, με τή γρηγορότερη μετάδοση των βασικών τους στοιχείων, επέτρεψαν τήν υλοθεσία αυτής της μοναδικής πηγής τροφοδοσίας.

Έπέκταση του πεδίου

Οι πίνακες που αναφέρονται στην Κοινότητα περιλαμβανομένης της Έλλάδας, είναι γνωστοί σαν EUR 10. Τά στοιχεία ΕΝΤΟΣ και ΕΚΤΟΣ ΕΚ έχουν έπεξεργασθεί στη βάση EUR 10 από τό 4ο τρίμηνο του 1978, ώστε νά επιτρέπουν τίς συγκρίσεις και τήν παρακολούθηση της εξέλιξης.

Διάδοση

Τά στατιστικά στοιχεία που μεταφέρονται σε αυτό τό δελτίο είναι άποθηκευμένα στην τράπεζα πληροφοριών CRONOS EUROSTAT. Είναι δυνατή ή προσέγγισή τους « on line » μέσω του δικτύου EURONET. Πιο λεπτομερείς στατιστικές, σύμφωνα με τίς όνοματολογίες NIMEXE και ΤΤΔΕ (Τυποποιημένη Ταξινόμηση του Διεθνούς Έμπορίου), είναι διαθέσιμες ανά τρίμηνο σε μικροφίμες και έτησίως στις δημοσιεύσεις *Αναλυτικοί πίνακες έξωτερικού έμπορίου*.

NOTICE

As from issue No 4/1981 the *Monthly External Trade Bulletin* will contain the following changes :

New source

Up to and including the third 1981 issue, the tables in the monthly bulletin were based on special statistics compiled by Member States. Henceforward these tables will be prepared by EUROSTAT using NIMEXE statistics transmitted monthly by Member States on magnetic tape.

These data are also used to compile the other EUROSTAT external trade statistics.

EUROSTAT would like to take this opportunity to thank all the Member States for the more rapid transmission of basic data which has made the transition to a uniform source possible.

Extension of the survey area

The tables refer to the Community including Greece, known as EUR 10. For the purposes of comparison and monitoring of trends, the series Intra and Extra-EC have been recalculated on the basis of EUR 10 as from the fourth quarter of 1978.

Dissemination

The statistical data included in this bulletin are stored in the data bank CRONOS-Eurostat. They can be consulted on-line via the Euronet data network. More detailed data, in accordance with the NIMEXE and SITC classifications, are available quarterly on microfiche and are published annually in the *Analytical Tables of Foreign Trade*.

AVERTISSEMENT

A partir du n° 4/1981, le *Bulletin mensuel du commerce extérieur* se présente avec les modifications suivantes :

Nouvelle source

Jusqu'au numéro 3 de l'année 1981, les tableaux du bulletin mensuel étaient produits à partir de statistiques spéciales élaborées par les États membres. Dorénavant les tableaux seront établis par EUROSTAT sur la base des données NIMEXE transmises mensuellement sur bandes magnétiques par les États membres.

Ces données servent par ailleurs à l'élaboration des autres statistiques du commerce extérieur réalisées par EUROSTAT.

EUROSTAT tient à remercier les États membres qui, par la transmission plus rapide de leurs données de base, ont permis l'adoption de cette source unique d'alimentation.

Élargissement du champ

Les tableaux se réfèrent à la Communauté Grèce comprise : nommée EUR 10. Afin de permettre les comparaisons et de suivre l'évolution, les données Intra et Extra-CE ont été élaborées sur la base EUR 10 à partir du 4^e trimestre 1978.

Diffusion

Les données statistiques reprises dans ce bulletin sont stockées dans la banque de données CRONOS-EUROSTAT. Elles peuvent être consultées « on-line » via le réseau Euronet. Des statistiques plus détaillées, selon les nomenclatures NIMEXE et CTCl, sont disponibles trimestriellement sur microfiche et annuellement dans les publications *Tableaux analytiques du commerce extérieur*.

AVVERTENZA

A partire dal numero 4/1981 il *Bollettino mensile del commercio estero* viene pubblicato con le seguenti modifiche :

Nuova fonte

Fino al numero 3 dell'anno 1981 le tabelle del bollettino mensile erano prodotte a partire da apposite statistiche elaborate dagli Stati membri. D'ora in poi le tabelle saranno elaborate dall'EUROSTAT sulla base dei dati NIMEXE fornite mensilmente su nastro magnetico dagli Stati membri.

Tali dati vengono d'altronde utilizzati per le altre statistiche del commercio estero elaborate dall'EUROSTAT.

L'ISCE ringrazia gli Stati membri i quali, con una più rapida trasmissione dei loro dati di base, hanno consentito l'adozione di questa fonte unica.

Allargamento del campo considerato

Le tabelle si riferiscono alla Comunità, Grecia compresa, denominata EUR 10. Per consentire i raffronti con gli anni precedenti e poter seguire l'andamento degli scambi, i dati Intra ed Extra-CE sono stati elaborati su base EUR 10 a partire dal 4° trimestre 1978.

Diffusione

I dati statistici riportati nel Bollettino sono immagazzinati nella banca di dati CRONOS-EUROSTAT. Possono essere consultati « on-line » grazie alla rete Euronet. Statistiche più particolareggiate, secondo le nomenclature NIMEXE e TCIC, sono disponibili trimestralmente su microschede e annualmente nelle pubblicazioni *Tavole analitiche del commercio estero*.

NOTA BENE

Met ingang van nr. 4/1981 wordt het *Maandbulletin van de buitenlandse handel* op de volgende punten gewijzigd :

Nieuwe bron

De tabellen in het maandelijkse bulletin werden voor de bulletins tot en met nummer 3 van 1981 opgesteld aan de hand van door de Lid-Staten speciaal hiervoor uitgewerkte statistieken. Voortaan zal EUROSTAT de tabellen opstellen op basis van de NIMEXE-gegevens, die op magneetband maandelijks door de Lid-Staten worden verstrekt.

Deze worden ook voor de uitwerking van de andere statistieken van de buitenlandse handel van het EUROSTAT gebruikt.

Het EUROSTAT wil van deze gelegenheid gebruik maken om alle Lid-Staten te bedanken voor de snellere toezending van de basisgegevens, waardoor thans nog maar van een enkele bron gebruik hoeft te worden gemaakt.

Uitbreiding van het waarnemingsgebied

De tabellen hebben betrekking op de gehele Gemeenschap, met inbegrip van Griekenland : EUR 10. Om vergelijkingen te kunnen maken en de ontwikkeling te kunnen volgen zijn de reeksen intra- en extra-EG vanaf het 4^e kwartaal 1978 opnieuw berekend, en wel op basis van EUR 10.

Verspreiding

De statistische gegevens uit dit bulletin zijn opgeslagen in de gegevensbank CRONOS-EUROSTAT. Zij kunnen via het netwerk Euronet rechtstreeks worden geraadpleegd.

Vollediger cijfermateriaal volgens de goederennomenclaturen NIMEXE en TCIC wordt ieder kwartaal op microfiche ter beschikking gesteld en jaarlijks in de *Analytische tabellen van de buitenlandse handel* gepubliceerd.

1. *Ensartede metoder for udarbejdelsen af statistikken over Fællesskabets udenrigshandel og over samhandelen mellem dets medlemsstater*

Siden 1. januar 1978 finder bestemmelserne i Rådets forordning (EØF) nr. 1736/75 om statistik over Fællesskabets udenrigshandel og over samhandelen mellem dets medlemsstater anvendelse i alle medlemsstater. Fra dette tidspunkt er alle statistikker over udenrigshandelen, som publiceres af EUROSTAT i modsætning til tidligere praksis i overensstemmelse med fælles principper (med undtagelse af nogle få særlige varebevægelser, der endnu ikke er harmoniseret, som f.eks. proviant, returgods, international fællesproduktion, postforsendelser, sortimenter o.l.). Harmoniseringen af begreber og definitioner fører uundgåeligt til en ændring af statistikens kildeværdi og samtidig til, at tidsrækkernes ensartethed i et vist omfang afbrydes — et forhold, der især er vigtigt ved analyser over længere tidsrum.

2. *Kilder*

Eneste kilde for fællesskabsstatistikken er de resultater, som medlemsstaterne tilsender EUROSTAT i standardiseret form.

3. *Referenceperiode*

Kalendermåneden gælder principielt som referenceperiode.

4. *Indhold*

Statistikken over Fællesskabets udenrigshandel og over samhandelen mellem dets medlemsstater omfatter alle varer, der

- tilføres eller fratøres Fællesskabets statistikområde,
- bevæger sig mellem medlemsstaternes statistikområder.

5. *Registreringssystem*

Resultaterne af fællesskabsstatistikken vedrører specialhandelen.

Denne omfatter

- dels direkte indførsler og indførsler fra toldoplæg til fri omsætning samt indførsler til aktiv forædling og efter passiv forædling efter tilladelse fra toldmyndighederne,
- dels udførsler fra fri omsætning efter aktiv forædling og til passiv forædling efter tilladelse fra toldmyndighederne.

6. *Fritagelser og forenklinger*

Fællesskabsstatistikken indeholder ingen oplysninger om varer,

- der er opført på fritagelseslisten i bilag B til ovennævnte forordning (f. eks. legale betalingsmidler, varer til diplomatiske repræsentationer og lignende, visse ind- og udførsler af midlertidig karakter osv.),
- hvis værdi eller vægt ikke når op på den nationale statistiske tærskel, der er fastlagt i henhold til artikel 24,
- for hvilke der gælder særlige bestemmelser (f. eks. visse reparationer, forsendelser til og fra egne eller fremmede væbnede styrker, monetært guld osv.).

7. *Statistikområde*

Fællesskabets statistikområde omfatter Fællesskabets toldområde med undtagelse af de oversøiske franske departementer og Grønland. Forbundsrepublikken Tysklands statistik og dermed fællesskabsstatistikken omfatter også Vestberlin.

Handelen mellem Forbundsrepublikken Tyskland og Den tyske demokratiske Republik registreres ikke i Forbundsrepublikken

Tysklands statistik over udenrigshandelen og altså heller ikke i fællesskabsstatistikken.

Kontinentalsoklen regnes med til territoriet i den stat, der gør krav på den.

8. *Varefortegnelser*

I nærværende publikation er resultaterne, alt efter det enkelte tilfælde, opdelt i dele (eller sammengrupperede dele), afdelinger eller grupper i henhold til den internationale varefortegnelse for udenrigshandelen (SITC, rev. 2).

I de årlige publikationer »analytiske tabeller NIMEXE« og »analytiske tabeller SITC« vil man finde mere detaljerede opdelinger i henhold til den statistiske varefortegnelse for Fællesskabets udenrigshandel og for samhandelen mellem dets medlemsstater (NIMEXE) og i henhold til standardklassifikationen for international handel (SITC).

9. *Oprindelses- og bestemmelsesområde*

Ved indførsel angives:

- oprindelseslandet for varer med oprindelse i tredjelande, der ikke frit kan omsættes i Fællesskabet;
- forsendelseslandet for varer med oprindelse i andre medlemsstater (dvs. varer, der er fremstillet eller frit kan omsættes dér);

Ved udførsel angives bestemmelseslandet.

10. *Landefortegnelse*

Fællesskabsresultaterne opdeles efter oprindelses-, forsendelses- og bestemmelsesland på grundlag af den statistiske landefortegnelse for Fællesskabets udenrigshandel og for samhandelen mellem dets medlemsstater: GEONOM.

11. *Værdi*

Ved indførsel er den statistiske værdi lig med toldværdien eller (f. eks. ved indførsel fra andre medlemsstater) lig med en værdi, der fastsættes på samme måde som toldværdien (cif).

Ved udførsel er varernes statistiske værdi lig med den værdi, som varerne har på det sted eller det tidspunkt, hvor de udføres fra udførselsmedlemsstatens statistikområde (fob).

Priserne er angivet i europæiske regningsenheder (ECU) svarende til den ved Kommissionens beslutning nr. 3289/75/EKSF af 18.12.1975, fastlagte definition (EFT L 327 af 19.12.1975, s. 4). Sidst i hæftet findes en tabel med de anvendte omregningskurser.

12. *Kvantum*

Nettovægten angives for alle varer.

13. *Tidsskrift*

»Månedlig bulletin over Udenrigshandelen« har til formål at give hurtig oplysning om den kortfristede udvikling af Fællesskabets udenrigshandel, samt om samhandelen mellem dets medlemsstater, såvel som om Fællesskabets stilling i handelen med tredjelande.

Der offentliggøres her måneds- og kvartalsresultater, opdelt efter oprindelseslande i henhold til artikel 9 og bestemmelsesland dels efter varer eller efter landområder og varekategorier. Årsresultaterne offentliggøres i særlige årbøger eller i tillæg til månedshæfterne. Alle værdiangivelser vedrører specialhandelen

Vorbemerkungen

1. Einheitliche Methodologie in der Statistik des Außenhandels der Gemeinschaft und des Handels zwischen ihren Mitgliedstaaten

Seit 1. Januar 1978 wenden sämtliche Mitgliedstaaten die in der Verordnung (EWG) Nr. 1736/75 des Rates über die Statistik des Außenhandels der Gemeinschaft und des Handels zwischen ihren Mitgliedstaaten festgelegten Vorschriften an. Die von diesem Zeitpunkt ab durch EUROSTAT veröffentlichten Außenhandelsstatistiken folgen somit, im Unterschied zur bisherigen Praxis (bis auf wenige, noch nicht harmonisierte, besondere Warenbewegungen wie Schiffs- und Luftfahrzeugbedarf, Rückwaren, internationale Gemeinschaftsproduktionen, Postpakete, Sortimente und ähnliches), einheitlichen Grundsätzen. Unvermeidlicherweise führt die Harmonisierung der Begriffe und Definitionen zu einer Änderung des Aussagewertes der Statistik und mithin in gewissem Umfang zu einer Unterbrechung der Homogenität der Zeitreihen — ein Sachverhalt, der besonders bei Analysen über längere Zeiträume zu beachten ist.

2. Quellen

Ausschließliche Quelle für die Gemeinschaftsstatistik sind die Ergebnisse, die EUROSTAT durch die Mitgliedstaaten in standardisierter Form übermittelt werden.

3. Berichtszeitraum

Berichtszeitraum ist grundsätzlich der Kalendermonat.

4. Gegenstand

Gegenstand der Statistik des Außenhandels der Gemeinschaft und des Handels zwischen ihren Mitgliedstaaten sind alle Waren, die

- a) in das statistische Erhebungsgebiet der Gemeinschaft gelangen oder es verlassen,
- b) aus dem statistischen Erhebungsgebiet eines Mitgliedstaates in das eines anderen verbracht werden.

5. Erfassungssystem

Die Ergebnisse der Gemeinschaftsstatistik beziehen sich auf den Spezialhandel.

Dieser umfaßt

- einerseits die unmittelbare Einfuhr und die Einfuhr aus Lagern in den freien Verkehr, die Einfuhr zur zollamtlich bewilligten aktiven Veredlung und die Einfuhr nach zollamtlich bewilligter passiver Veredlung,
- andererseits die Ausfuhr aus dem freien Verkehr, nach zollamtlich bewilligter aktiver Veredlung und zur zollamtlich bewilligten passiven Veredlung.

6. Befreiungen und Vereinfachungen

In der Gemeinschaftsstatistik werden keine Angaben aufbereitet für Waren,

- a) die in der Befreiungsliste des Anhangs B der genannten Verordnung aufgeführt sind (z. B. gesetzliche Zahlungsmittel, Waren für diplomatische und ähnliche Zwecke, bestimmte Ein- und Ausfuhren vorübergehenden Charakters usw.),
- b) deren Wert oder Gewicht die aufgrund von Artikel 24 derselben Verordnung definierte nationale Schwelle nicht erreichen,
- c) für welche besondere Bestimmungen gelten (z. B. bestimmte Reparaturen, bestimmte Transaktionen eigener oder ausländischer Streitkräfte, Währungsgold usw.).

7. Erhebungsgebiet

Das statistische Erhebungsgebiet der Gemeinschaft umfaßt das Zollgebiet der Gemeinschaft, mit Ausnahme der französischen Überseedepartements und Grönlands. Das statistische Erhebungsgebiet der Bundesrepublik Deutschland und mithin der

Gemeinschaft schließt das Gebiet von West-Berlin ein.

Der Handel zwischen der Bundesrepublik Deutschland und der Deutschen Demokratischen Republik ist in der Außenhandelsstatistik der Bundesrepublik Deutschland und mithin in der Gemeinschaftsstatistik nicht erfaßt.

Der Festlandssockel wird zum statistischen Erhebungsgebiet des Staates gerechnet, der ihn beansprucht.

8. Warenverzeichnis

In der vorliegenden Veröffentlichung sind die Ergebnisse nach Teilen, Abschnitten oder Gruppen des Internationalen Warenverzeichnisses für den Außenhandel (SITC, Rev. 2) aufgegliedert enthalten.

Detailliertere Aufgliederungen nach dem Warenverzeichnis für die Statistik des Außenhandels der Gemeinschaft und des Handels zwischen den Mitgliedstaaten (NIMEXE) und nach den Untergruppen des Internationalen Warenverzeichnisses für den Außenhandel (SITC) finden sich in den jährlichen Veröffentlichungen „Analytische Übersichten NIMEXE“ und „Analytische Übersichten SITC“.

9. Bezugs- und Absatzgebiet

- Nachgewiesen wird bei der Einfuhr für die aus dritten Ländern stammenden Waren, die sich in der Gemeinschaft nicht im freien Verkehr befinden, das Ursprungsland;
- für die aus dritten Ländern oder aus Mitgliedstaaten stammenden Waren, die sich im freien Verkehr der Gemeinschaft befinden, das Versendungsland;
- bei der Ausfuhr das Bestimmungsland.

10. Länderverzeichnis

Die Gemeinschaftsergebnisse werden nach Ursprungs-, Versendungs- und Bestimmungsländern aufgegliedert aufgrund des Länderverzeichnisses für die Statistik des Außenhandels der Gemeinschaft und des Handels zwischen ihren Mitgliedstaaten: GEONOM.

11. Wert

Bei der Einfuhr ist der statistische Wert gleich dem Zollwert oder gleich einem Wert, der analog zum Zollwert bestimmt wird (z. B. bei der Einfuhr aus anderen Mitgliedstaaten) (cif).

Bei der Ausfuhr ist der statistische Wert gleich dem Wert, den die Waren am Ort und zum Zeitpunkt ihres Verbringens aus dem statistischen Erhebungsgebiet des Ausfuhrmitgliedstaates haben (fob).

Die Werte werden in Europäischen Rechnungseinheiten (ECU) in der durch die Entscheidung Nr. 3289/75/EGKS der Kommission vom 18. Dezember 1975 festgelegten Definition (ABl. L 327 vom 19.12.1975, S. 4) ausgedrückt. Eine Tabelle mit den verwendeten Umrechnungskursen befindet sich am Ende des Heftes.

12. Mengen

Nachgewiesen wird das Eigen- bzw. Reingewicht der Waren.

13. Veröffentlichung

Das „Monatsbulletin der Außenhandelsstatistik“ dient der möglichst schnellen Berichterstattung über die kurzfristige Entwicklung des Außenhandels der Gemeinschaft und des Handels zwischen ihren Mitgliedstaaten sowie über die Stellung der Gemeinschaft im Handel der Drittländer.

Ausgewiesen werden Monats- und Vierteljahresergebnisse, aufgegliedert nach Ursprungsländern gemäß Artikel 9 und Bestimmungsländern nach Waren und nach Zonen und Warenkategorien. Jahreszahlen bleiben besonderen Jahrbüchern oder Beilagen zum Monatsheft vorbehalten. Alle Angaben beziehen sich auf den Spezialhandel.

Inhaltsverzeichnis

	Seite		Seite
GRAPHISCHE DARSTELLUNGEN			
Rohöleinfuhren in die Länder der EG 1976-1982	1		
Handel der EG mit wichtigen Wirtschaftsräumen	2		
SONDERÜBERSICHT			
Handel der EG mit landwirtschaftlichen Erzeugnissen :			
B : Wichtige Warenkategorien	4		
C : Erzeugnisse, die den gemeinschaftlichen Agrarverordnungen unterliegen	8		
Handel der EG mit Erdöl und Erdölzeugnissen	20		
HANDEL DER EUROPÄISCHEN GEMEINSCHAFT			
Gesamtüberblick des Handels nach Ländern :			
Tab. 1 :			
Vierteljährlich : Einfuhr, Ausfuhr, Handelsbilanz	28		
Tab. 2 :			
Monatlich : Einfuhr	29		
Ausfuhr	30		
Handelsbilanz	31		
Gesamtüberblick des Handels nach Waren :			
Tab. 3 :			
Vierteljährlich : EG	32		
Tab. 4 :			
Monatlich : EG	33		
Tab. 5 :			
Vierteljährlich : EG und Mitgliedstaaten (viermal im Jahr)			
Indizes :			
Tab. 6 :			
Indizes des Volumens und der tatsächlichen Werte	36		
Indizes der Durchschnittswerte, Terms of Trade und der Volumenverhältnisse	38		
Entwicklung des Handels, insgesamt, Intra- und Extra-EG :			
Tab. 7 :			
Insgesamt	40		
Intra-EG (EUR 10)	42		
Extra-EG (EUR 10)	43		
Handelsbilanz (EUR 10)	44		
Tab. 8 :			
Intra-EG nach Mitgliedstaaten	45		
Entwicklung des Handels mit den wichtigsten Gebieten :			
Tab. 9 :			
Länder der Klasse 1	50		
EFTA	51		
Vereinigte Staaten	52		
Länder der Klasse 2	53		
AKP	54		
Osteuropa	55		
Mittelmeerbecken	56		
OPEC-Länder	57		
Lateinamerika	58		
ASEAN-Länder	59		
Handel nach Partnerländern :			
Tab. 10 :			
Monatlich kumuliert			
Monatlich			
Entwicklung des Handels nach SITC-Teilen :			
Tab. 11 :			
0 : Nahrungsmittel, lebende Tiere		60	
1 : Getränke und Tabak		62	
2 : Rohstoffe		64	
3 : Brennstoffe		66	
4 : Öle, Fette und Wachse		68	
5 : Chemische Erzeugnisse		70	
6 : Bearbeitete Waren, nach Beschaffenheit gegliedert		72	
7 : Maschinen und Fahrzeuge		74	
8 : Verschiedene bearbeitete Waren		76	
Tab. 12 :			
Vierteljährlich kumuliert (viermal im Jahr)			
Tab. 13 :			
Handel nach SITC-Gruppen :		78	
Monatlich			
HANDEL DER DRITTEN LÄNDER			
Tab. 14 :			
Entwicklung des Handels der wichtigsten Drittländer insgesamt und mit der EG (EUR 10)		134	
Tab. 15 :			
UMRECHNUNGSKURSE		138	
GEONOMENKLATUR 1982		140	
QUELLENACHWEIS		149	
Sonderübersichten			
in früheren Heften veröffentlicht			
		Jahr	Nr.
Handel der Mitgliedstaaten der EG nach Warenklassen und wichtigsten Ländern			
Januar-Dezember 1982		1983	4
Januar-September 1982		1983	1
Januar-Juni 1982		1982	12
Januar-März 1982		1982	10
Januar-Dezember 1981		1982	12
Januar-Juni 1981		1982	5
Januar-März 1981		1982	4
Januar-Dezember 1980		1981	4
Januar-Dezember 1979		1980	5
Handel der EG mit landwirtschaftlichen Erzeugnissen :			
A : Gesamtüberblick der Entwicklung			
1977-1979		1980	6
1976-1978		1979	6
B : Wichtige Warenkategorien			
		1983	2
		1983	1
		1982	12
		1982	11
C : Erzeugnisse, die den gemeinschaftlichen Agrarverordnungen unterliegen			
		1983	2
		1983	1
		1982	12
		1982	11
Handel der EG mit Erdöl und Erdölzeugnissen		1983	2
		1982	12
		1982	11
Fußnoten			
Tab. 1 + 2, - Note 1			
Alle Angaben dieser Veröffentlichung über den Handel der Bundesrepublik Deutschland und der EG enthalten nicht den in dieser Tabelle aufgeführten Interzonenhandel, d.h. den Handel der BR Deutschland mit der Deutschen Demokratischen Republik und Berlin (Ost).			
- Note 2			
— = Einfuhrüberschuß.			
Tab. 6, Note 1			
Basis für die Volumen- und Durchschnittswertindizes der Mitgliedstaaten in Tab. 6 sind die nationalen Indizes (für Belgien-Luxemburg und Dänemark Durchschnittswertindizes, für die anderen Mitgliedstaaten Volumenindizes), die in ECU umgerechnet und auf das Jahr 1975 umbasiert werden. Für Belgien-Luxemburg und Dänemark errechnet sich der Volumenindex als Quotient aus Wert und Durchschnittswertindex, für die übrigen Länder errechnet sich der Durchschnittswertindex als Quotient aus Wert und Volumenindex. Die Indizes für die Gemeinschaft (EUR 10) ergeben sich als gewogenes Mittel der Indizes der Mitgliedstaaten.			
Tab. 7, Note 1			
— = Einfuhrüberschuß.			
Tab. 8, Note 1			
Auf Basis der Einfuhr.			
Tab. 9, Note 1			
Siehe Note 1 der Tabelle 1.			
Tab. 10+12, Note 1			
Siehe Note 1 der Tabelle 1.			
- Note 2			
Technischer Hinweis :			
Aufgrund der internen Aufbereitungsweise sind Ziffern rechts von der siebenten Stelle bei Zahlen über rund 16 Millionen (= 2 ²⁴) nicht mehr signifikant.			
Tab. 15, Note 1			
Die ECU ist eine „Währungskorb“-Einheit auf der Grundlage fester Beträge für jede Gemeinschaftswährung; als Wägungselemente dienen Fünfjahresdurchschnitte (1969-1973) des Bruttosozialprodukts und des innergemeinschaftlichen Handels jedes Mitgliedstaates. Diese Wägung berücksichtigt für die einzelnen Währungen auch den Anteil des betreffenden Landes an dem kurzfristigen monetären Bestand zwischen den Zentralbanken der Gemeinschaft (s. ABL. L 327 vom 19.12.1975, S.4).			
- Note 2			
Umrechnungskurse des Statistischen Amtes der Vereinten Nationen. (Bei unterschiedlichen Kursen für Ein- und Ausfuhr gewogene Durchschnitte.)			
Zeichen und Abkürzungen			
0 : Weniger als die Hälfte der verwendeten Einheit			
Ø : Monatsdurchschnitt			
Mio : Million			
Mrd : Milliarde			
ECU : Europäische Währungseinheit			
USD : US-Dollar			
EC-CE : Europäische Gemeinschaft			
EUR 10 : Summe der Mitgliedstaaten der EG			
Belg.-Lux : BLWU - Belgisch-Luxemburgische Wirtschaftsunion			
EUROSTAT : Statistisches Amt der Europäischen Gemeinschaften			
SITC/CTCI : Internationales Warenverzeichnis für den Außenhandel			

1. Ένιαία στατιστική μεθοδολογία του εξωτερικού εμπορίου της Κοινότητας και του εμπορίου μεταξύ των Κρατών μελών

Από την 1η Ιανουαρίου 1978, όλα τα Κράτη μέλη εφαρμόζουν τις διατάξεις του κανονισμού του Συμβουλίου (ΕΟΚ) με αριθ. 1736/75 που αφορούν τη στατιστική του εξωτερικού εμπορίου της Κοινότητας και του εμπορίου μεταξύ των Κρατών μελών. Από την ημερομηνία αυτή το EUROSTAT τροποποίησε τις μεθόδους που εφαρμόζει και δημοσιεύει όλα τα στατιστικά στοιχεία που αφορούν το εξωτερικό εμπόριο σύμφωνα με ενιαίες αρχές (με εξαίρεση περιορισμένων ειδικών διακινήσεων αγαθών όπως εφόδια πλοίων και αεροπλάνων, επιστρεφόμενα εμπορεύματα, προϊόντα συμπαραγωγής, ταχυδρομικά δέματα, διάφορες συλλογές κ.λπ. που δεν έχουν ακόμη τυποποιηθεί). Η τυποποίηση των έννοιών και των όρισμών οδηγεί αναπόφευκτα σε μεταβολή του πληροφοριακού περιεχομένου των στατιστικών, με συνέπεια τη διακοπή (μιας ορισμένης εκτάσεως) της ομοιογένειας των χρονολογικών σειρών, γεγονός που πρέπει να ληφθεί υπόψη ιδιαίτερα στις αναλύσεις που καλύπτουν εκτεταμένες περιόδους.

2. Πηγές

Η μόνη πηγή για τη στατιστική της Κοινότητας είναι τα δεδομένα που τα Κράτη μέλη κοινοποιούν στο EUROSTAT με ενιαία ταξινόμηση.

3. Περίοδος αναφοράς

Η περίοδος αναφοράς είναι κανονικά ο ημερολογιακός μήνας.

4. Αντικείμενο

Η στατιστική του εξωτερικού εμπορίου της Κοινότητας και η στατιστική του εμπορίου μεταξύ των Κρατών μελών περιλαμβάνει όλα τα εμπορεύματα τα οποία:

- εισάγονται ή εξάγονται από το στατιστικό έδαφος της Κοινότητας·
- διακινούνται μεταξύ των στατιστικών εδαφών των Κρατών μελών.

5. Σύστημα καταγραφής

Τα στοιχεία της στατιστικής της Κοινότητας αναφέρονται στο ειδικό εμπόριο, το οποίο περιλαμβάνει:

- Τα εμπορεύματα που εισάγονται άπευθειας από το εξωτερικό και από αποθήκες αποταμιεύσεως για ελεύθερη κυκλοφορία, τα εμπορεύματα που εισάγονται για ενεργητική τελειοποίηση και τα εμπορεύματα που εισάγονται μετά από παθητική τελειοποίηση (τελωνειακό καθεστώς)·
- Τα εμπορεύματα ελεύθερης κυκλοφορίας που εξάγονται, τα εμπορεύματα που εξάγονται μετά από ενεργητική τελειοποίηση και τα εμπορεύματα που εξάγονται για παθητική τελειοποίηση (τελωνειακό καθεστώς).

6. Εξαιρέσεις και απλοποιημένες διαδικασίες

Η στατιστική της Κοινότητας δεν επεξεργάζεται στοιχεία που αφορούν εμπορεύματα τα οποία:

- περιέχονται στον πίνακα εξαιρέσεων του παραρτήματος "β" του παραπάνω κανονισμού (π.χ. κυκλοφορούντα νομίσματα, είδη διπλωματικής ή ανάλογης χρήσεως, είδη που εισάγονται και εξάγονται σε προσωρινή βάση, κ.λπ.)·
- έχουν αξία ή βάρος που είναι κατώτερα από το εθνικό στατιστικό κατώφλι όπως ορίζεται από το άρθρο 24 του κανονισμού·
- υπόκεινται σε ειδικές διατάξεις (π.χ. εμπορεύματα για ορισμένες επισκευές, ορισμένα στρατιωτικά εφόδια των εθνικών ή ξένων ενόπλων δυνάμεων, νομισματικός χρυσός κ.λπ.).

7. Στατιστικό έδαφος

Το στατιστικό έδαφος της Κοινότητας περιλαμβάνει το τελωνειακό έδαφος της Κοινότητας με εξαίρεση τα γαλλικά υπερπόντια εδάφη και τη Γροιλανδία. Το στατιστικό έδαφος της Ομοσπονδιακής Δημοκρατίας της Γερμανίας, και συνεπώς της Κοινότητας, περιλαμβάνει το έδαφος του Δυτικού Βερολίνου. Το εμπόριο μεταξύ της Ομο-

σπονδιακής Δημοκρατίας της Γερμανίας και της Λαϊκής Δημοκρατίας της Γερμανίας δεν περιλαμβάνεται στη στατιστική εξωτερικού εμπορίου της Ομοσπονδιακής Δημοκρατίας της Γερμανίας και επομένως ούτε στη στατιστική της Κοινότητας. Η ήπειρωτική ύφαλοκρηπίδα θεωρείται ότι ανήκει στο στατιστικό έδαφος του κράτους το οποίο τη διεκδικεί.

8. Ονοματολογία εμπορευμάτων

Στο παρόν δημοσίευμα, τα στοιχεία ταξινομούνται σε κατηγορίες, τμήματα ή ομάδες σύμφωνα με τη δεύτερη αναθεωρημένη Τυποποιημένη Ταξινόμηση του Διεθνούς Εμπορίου (SITC). Περισσότερο αναλυτική ταξινόμηση, σύμφωνα με την Ονοματολογία των Εμπορευμάτων για τη Στατιστική του Εξωτερικού Εμπορίου της Κοινότητας και τη Στατιστική του Εμπορίου μεταξύ των Κρατών μελών (NIMEXE) καθώς και σύμφωνα με τις υποομάδες της Τυποποιημένης Ταξινόμησης του Διεθνούς Εμπορίου (SITC), είναι δυνατό να αναζητηθεί στις ετήσιες δημοσιεύσεις : « Αναλυτικοί πίνακες NIMEXE » και « αναλυτικοί πίνακες SITC ».

9. Χώρες καταγωγής, αποστολής και προορισμού

Κατά την εισαγωγή εμπορευμάτων : α) που προέρχονται από τρίτες χώρες και τα οποία δεν τελούν σε ελεύθερη κυκλοφορία μέσα στην Κοινότητα, καταγράφεται η χώρα καταγωγής· β) που προέρχονται από τρίτες χώρες ή από Κράτη μέλη και τα οποία τελούν σε ελεύθερη κυκλοφορία μέσα στην Κοινότητα, καταγράφεται η χώρα αποστολής. Κατά την εξαγωγή εμπορευμάτων καταγράφεται η χώρα προορισμού.

10. Γεωγραφική ονοματολογία

Τα στοιχεία της στατιστικής της Κοινότητας κατανέμονται κατά χώρες καταγωγής, αποστολής και προορισμού σύμφωνα με τη Γεωγραφική Ονοματολογία για τη Στατιστική του Εξωτερικού Εμπορίου της Κοινότητας και του Εμπορίου μεταξύ των Κρατών μελών, σε σύμπτυξη GEONOM.

11. Άξια

Η στατιστική αξία των εισαγομένων εμπορευμάτων Ισοϋται με τη δασμολογητέα αξία ή με την αξία που καθορίζεται με βάση την έννοια της δασμολογητέας αξίας (π.χ. για εισαγωγές από άλλα Κράτη μέλη) (C.I.F.).

Η στατιστική αξία των εξαγομένων εμπορευμάτων Ισοϋται με την αξία που έχουν τα εμπορεύματα στον τόπο και το χρόνο που εγκαταλείπουν το στατιστικό έδαφος του « εξάγοντος » Κράτους μέλους (F.O.B.).

Η αξία υπολογίζεται σε Ευρωπαϊκές Λογιστικές Μονάδες (ECU), σύμφωνα με τον όρισμό που έχει αποδεχθεί η Επιτροπή με την απόφαση της 3289-75-EKAX της 18ης Δεκεμβρίου 1975 (τεύχος L 327 της Επίσημης Έφημερίδας της 19.12.1975, σελ. 4). Στο τέλος του δημοσιεύματος υπάρχει πίνακας με τις τιμές μετατροπής συναλλάγματος που χρησιμοποιούνται.

12. Ποσότητα

Καταγράφεται το καθαρό βάρος όλων των εμπορευμάτων.

13. Δημοσίευση

Το « Μηνιαίο Δελτίο Εξωτερικού Εμπορίου » έχει σκοπό να πληροφορήσει, όσο νωρίτερα είναι δυνατό, για τη βραχυπρόθεσμη εξέλιξη του εξωτερικού εμπορίου της Κοινότητας και του εμπορίου μεταξύ των Κρατών μελών καθώς και για τη θέση της Κοινότητας στο εμπόριο μεταξύ τρίτων χωρών.

Δημοσιεύει, μηνιαία και τριμηνιαία, στοιχεία ταξινομημένα κατά χώρα καταγωγής και προορισμού σύμφωνα με την παράγραφο 9, κατά προϊόν και κατά ζώνες και κατηγορίες προϊόντων. Τα έτησια στοιχεία δημοσιεύονται σε ειδικές εκδόσεις ή παραρτήματα του μηνιαίου Δελτίου. Όλα τα στοιχεία αφορούν το ειδικό εμπόριο.

Foreword

1. *Standard methodology in the external trade statistics of the Community and statistics of trade between Member States*

Since 1 January 1978, the provisions of Council Regulation (EEC) No 1736/75 on the external trade statistics of the Community and statistics of trade between Member States have been implemented by all Community countries. On this date therefore, Eurostat amended its procedures and now publishes all external trade statistics in accordance with uniform principles (with the exception of a few special movements of goods such as those for bunker supplies and ships' stores, returned consignments, joint production, postal consignments, mixed consignments, etc., which have not yet been standardized). The harmonization of concepts and definitions leads inevitably to a change in the information content of the statistics and thus to a certain extent to a break in the homogeneity of the time series—a state of affairs to be noted, particularly with regard to analyses covering long periods.

2. *Sources*

The sole source for the Community statistics are the results communicated to Eurostat by the Member States in standard form.

3. *Reporting period*

The reporting period is normally the calendar month.

4. *Scope*

The external trade statistics of the Community and statistics of trade between Member States include all goods which :

- (a) enter or leave the statistical territory of the Community;
- (b) circulate between the statistical territories of the Member States.

5. *System of recording*

The results of Community statistics refer to special trade. This is taken to mean :

- (a) the immediate import and the import from warehouses for free circulation, the import for inward processing and the import after outward processing (customs procedures);
- (b) the export of goods from free circulation, the export after inward processing and the export for outward processing (customs procedures).

6. *Exceptions and simplified procedures*

No data are processed in the Community statistics for goods :

- (a) contained in the List of Exceptions in Annex B of the abovementioned Regulation (e.g. legal tender, goods for diplomatic and similar purposes, certain temporary imports and exports, etc.);
- (b) the value or weight of which do not attain the national statistical threshold defined in Article 24 of the Regulation;
- (c) to which special provisions apply (e.g. certain types of repairs, certain transactions by the armed forces of a Member State of foreign armed forces stationed on its territory, gold specie etc.).

7. *Survey area*

The statistical territory of the Community comprises the customs territory of the Community with the exception of the French overseas departments and Greenland. The statistical territory of

the Federal Republic of Germany and hence of the Community include the territory of West Berlin. Trade between the Federal Republic of Germany and the German Democratic Republic is not contained in the external trade statistics of the Federal Republic of Germany and thus not in the Community statistics. The continental shelf is included in the statistical territory of that State which lays claim to it.

8. *Goods nomenclature*

In this publication, the results are broken down into sections, divisions or groups of the Standard International Trade Classification (SITC, Revision 2).

More detailed analyses following the Nomenclature of Goods for the External Trade Statistics of the Community and Statistics of Trade between Member States (NIMEXE), and the subgroups of the Standard International Trade Classification (SITC) can be found in the annual publications: "NIMEXE analytical tables" and "SITC analytical tables".

9. *Reference and marketing area — Partner countries*

For the import of goods originating in third countries and which are not in free circulation in the Community, the country of origin is recorded; for goods originating in third countries or in Member States (and which are in free circulation in the Community), the country of consignment; in the case of exports, the country of destination.

10. *Country nomenclature*

Community results are broken down by countries or origin, consignment and destination in accordance with the Country Nomenclature for External Trade Statistics of the Community and Statistics of Trade between Member States: GEONOM.

11. *Value*

The statistical value of imported goods is equal to the dutiable value or equal to a value determined on the basis of the concept of dutiable value (e.g. for imports from other Member States) (cif).

The statistical value of exported goods is equal to the value of the goods at the place and at the time they leave the statistical territory of the exporting Member State (fob).

The value is expressed in European currency units (ECU) in accordance with the definition laid down in Commission Decision No 3289/75/ECSC of 18 December 1975 (OJ L 327 of 19.12.1975, p. 4). A table listing the rates of conversion used can be found at the end of the brochure.

12. *Quantities*

The net weight of all goods is recorded.

13. *Publication*

The *Monthly External Trade Bulletin* aims to provide the most rapid possible information on the short-term development of Community foreign trade and trade between Member States, and on the position of the Community in trade between third countries.

It records monthly and quarterly results broken down by country of origin according to paragraph 9 and of destination, by products, and by zones and categories of products. Annual figures are reserved for special yearbooks or supplements to the monthly Bulletin. All the figures refer to special trade.

Avant-propos

1. *Méthodologie uniforme des statistiques du commerce extérieur de la Communauté et du commerce entre ses États membres*

Depuis le 1^{er} janvier 1978, tous les États membres appliquent les dispositions du règlement (CEE) n° 1736/75 du Conseil sur les statistiques du commerce extérieur de la Communauté et du commerce entre ses États membres. Contrairement à l'usage antérieur, les statistiques du commerce extérieur publiées à partir de cette date par EUROSTAT respectent ainsi des principes uniformes (mis à part quelques mouvements de marchandises particuliers non encore harmonisés tels, entre autres, l'avitaillement des navires et des avions, les marchandises en retour, les fabrications coordonnées, les colis postaux et les assortiments). L'harmonisation des notions et des définitions a pour conséquence inévitable de modifier la portée de la statistique et, partant, d'interrompre dans une certaine mesure l'homogénéité des séries chronologiques (effet dont il y a lieu de tenir compte particulièrement dans les analyses couvrant des périodes prolongées).

2. *Sources*

Les résultats que les États membres transmettent à EUROSTAT sous forme normalisée constituent l'unique source des statistiques communautaires.

3. *Période de référence*

En principe, la période de référence est le mois calendaire.

4. *Objet*

Toutes les marchandises :

- (a) qui pénètrent sur le territoire statistique de la Communauté ou qui le quittent;
- (b) qui circulent entre les territoires statistiques des États membres, font l'objet des statistiques du commerce extérieur de la Communauté et du commerce entre ses États membres.

5. *Portée du relevé*

Les résultats des statistiques communautaires se rapportent au commerce spécial. Celui-ci comprend :

- (a) d'une part, les importations de marchandises mises en libre pratique à leur arrivée ou à la sortie des entrepôts, les importations en perfectionnement actif et les importations après perfectionnement passif (régimes douaniers);
- (b) d'autre part, les exportations de marchandises en libre pratique, les exportations après perfectionnement actif et les exportations pour perfectionnement passif (régimes douaniers).

6. *Exclusions et simplifications*

Les statistiques communautaires n'élaborent pas de données relatives aux marchandises :

- (a) qui sont reprises dans la liste des exclusions figurant à l'annexe B du règlement précité (p. ex., moyens de paiement ayant cours légal, marchandises à usage diplomatique et similaire, importations et exportations à caractère passager, etc.);
- (b) dont la valeur ou le poids n'atteint pas le seuil statistique national défini conformément à l'article 24 dudit règlement;
- (c) auxquelles s'appliquent des dispositions particulières (p. ex. certaines réparations, certaines transactions effectuées par les forces armées nationales ou étrangères, or monétaire, etc.);

7. *Territoire statistique*

Le territoire statistique de la Communauté comprend le territoire

douanier de la Communauté à l'exception des départements français d'Outre-Mer et du Groenland. Le territoire statistique de la république fédérale d'Allemagne et, par conséquent celui de la Communauté, incluent le territoire de Berlin-Ouest. Le commerce entre la république fédérale d'Allemagne et la République démocratique allemande n'est pas repris dans les statistiques du commerce extérieur de la république fédérale d'Allemagne ni, par conséquent, dans celles de la Communauté. Le plateau continental est attribué au territoire statistique de l'État qui le revendique.

8. *Nomenclature des produits*

Dans la présente publication, les résultats sont ventilés en sections, divisions ou groupes de la classification-type pour le commerce international (CTCI, rev. 2).

On trouvera des ventilations plus détaillées selon la nomenclature des marchandises pour les statistiques du commerce extérieur de la Communauté et du commerce entre ses États membres (NIMEXE) et selon les rubriques de la classification-type pour le commerce international (CTCI) dans les publications annuelles consacrées aux « Tableaux analytiques NIMEXE » et aux « Tableaux analytiques CTCI ».

9. *Pays partenaires*

A l'importation, pour les marchandises originaires de pays tiers qui ne se trouvent pas en libre pratique dans la Communauté, les statistiques communautaires mentionnent le pays d'origine; pour les marchandises qui, originaires de pays tiers ou des États membres, se trouvent en libre pratique dans la Communauté, elles mentionnent le pays de provenance. A l'exportation, elles mentionnent le pays de destination.

10. *Nomenclature des pays*

Les résultats communautaires sont ventilés par pays d'origine, de provenance et de destination, conformément à la nomenclature des pays pour les statistiques du commerce extérieur de la Communauté et du commerce entre ses États membres (GEONOM).

11. *Valeur*

A l'importation, la valeur statistique est égale à la valeur en douane ou à une valeur déterminée par référence à la notion de valeur en douane (dans le cas, par exemple, des importations en provenance d'autres pays membres) (cif).

A l'exportation, la valeur statistique des marchandises s'entend de la valeur des marchandises au lieu et au moment où elles quittent le territoire statistique de l'État membre exportateur (fob).

La valeur est exprimée en unités de compte européennes (Écu) selon la définition fixée par la décision de la Commission n° 3289/75/CECA du 18 décembre 1975 (JO n° L 327 du 19.12.1975, p. 4). Un tableau avec les taux de conversion utilisés se trouve à la fin de la brochure.

12. *Quantité*

Les statistiques mentionnent pour les marchandises le poids net.

13. *Publication*

Le « Bulletin mensuel du commerce extérieur » a pour but de fournir dans les plus courts délais des données sur l'évolution à court terme du commerce extérieur de la Communauté et du commerce entre ses États membres, ainsi que sur la position de la Communauté dans le commerce des pays tiers.

Il y est rendu compte de résultats mensuels et trimestriels, ventilés par pays d'origine au sens du § 9 et par pays de destination, par produits et par zones et catégories de produits. Les chiffres annuels sont réservés à des annuaires spéciaux ou à des suppléments du Bulletin mensuel. Toutes les données concernent le commerce spécial.

Prefazione

1. Metodologia uniforme per le statistiche del commercio estero della Comunità e del commercio tra gli Stati membri della stessa

Dal 1° gennaio 1978 tutti gli Stati membri applicano le norme stabilite dal regolamento (CEE) n. 1736/75 del Consiglio, relativo alle statistiche del commercio estero della Comunità e del commercio tra gli Stati membri della stessa. A partire da tale data, contrariamente alla prassi precedentemente seguita, le statistiche del commercio estero pubblicate dall'EUROSTAT rispettano pertanto criteri comuni (ad eccezione di quelle, non ancora armonizzate, relative ad alcuni movimenti particolari di merci, come le provviste di stiva e di bordo, le merci di ritorno, le coproduzioni internazionali, le spedizioni postali, gli assortimenti e simili). È inevitabile tuttavia che l'armonizzazione dei concetti e delle definizioni comporti una variazione dell'attendibilità delle statistiche quindi, in una certa misura, un'interruzione dell'omogeneità delle serie cronologiche, il che va tenuto presente specialmente nel caso di analisi su tempi lunghi.

2. Fonti

L'unica fonte per le statistiche comunitarie sono i risultati che gli Stati membri trasmettono all'EUROSTAT in forma standardizzata.

3. Periodo di riferimento

In linea di massima il periodo di riferimento è il mese civile.

4. Oggetto

Sono oggetto delle statistiche del commercio estero della Comunità e del commercio tra gli Stati membri della stessa tutte le merci:

- che entrano nel territorio statistico della Comunità o che ne escono;
- che circolano tra i territori statistici degli Stati membri.

5. Sistema di rilevamento

I risultati delle statistiche comunitarie si riferiscono al commercio speciale.

Questo comprende, da un lato le importazioni dirette e quelle in libera pratica, effettuate direttamente o da un magazzino o deposito, le importazioni in perfezionamento attivo e dopo perfezionamento passivo autorizzate dalla dogana, e dall'altro le esportazioni di merci in libera pratica, le esportazioni dopo perfezionamento attivo e perfezionamento passivo autorizzate dalla dogana.

6. Esclusioni e semplificazioni

Non vengono elaborati dati statistici comunitari per le merci:

- che sono enumerate nell'elenco delle esclusioni riportato nell'allegato B del regolamento citato (per esempio: mezzi di pagamento aventi corso legale, merci destinate ad usi diplomatici e simili, determinate importazioni o esportazioni a carattere provvisorio, ecc.);
- il cui valore e peso sono inferiori al limite statistico nazionale definito a norma dell'articolo 24 dello stesso regolamento;
- alle quali si applicano disposizioni particolari (per esempio: merci destinate a talune riparazioni, determinate merci acquistate o cedute dalle forze armate nazionali o straniere, oro monetario, ecc.).

7. Territorio statistico

Il territorio statistico della Comunità comprende il territorio doganale della Comunità, ad eccezione dei dipartimenti francesi d'oltremare e della Groenlandia.

Berlino Ovest fa parte del territorio statistico della Repubblica federale di Germania e quindi di quello comunitario.

Il commercio tra la Repubblica federale di Germania e la Repubblica democratica tedesca non rientra nelle statistiche del commercio estero della Repubblica federale di Germania e quindi nelle statistiche della Comunità.

La piattaforma continentale è attribuita al territorio statistico dello Stato che la rivendica.

8. Nomenclature delle merci

Nella presente pubblicazione i risultati sono suddivisi in sezioni (o raggruppamenti di sezioni), divisioni o gruppi della classificazione tipo per il commercio internazionale (CTCI, rev. 2).

Ripartizioni più particolareggiate secondo la nomenclatura delle merci per le statistiche del commercio con l'estero della Comunità e del commercio fra gli Stati membri della CE (NIMEXE) e secondo le rubriche della classificazione tipo per il commercio internazionale (CTCI) figurano nelle pubblicazioni annuali dedicate alle « Tabelle analitiche NIMEXE » e alle « Tabelle analitiche CTCI ».

9. Zone di origine o provenienza e di destinazione

Sono indicati:

- per le importazioni: a) il paese di origine, per le merci originarie di paesi terzi e che non si trovano in libera pratica nella Comunità; b) il paese di provenienza per le merci originarie di paesi terzi o di Stati membri che si trovano in libera pratica nella Comunità;
- per le esportazioni: il paese di destinazione.

10. Nomenclatura dei paesi

I risultati comunitari sono ripartiti secondo i paesi di origine o provenienza e i paesi di destinazione, sulla base della nomenclatura dei paesi per le statistiche del commercio estero della Comunità e del commercio tra gli Stati membri della stessa: GEONOM.

11. Valore

All'importazione, il valore statistico delle merci è il valore in dogana o un valore determinato facendo riferimento alla nozione del valore in dogana (per esempio nel caso d'importazione da altri Stati membri) (cif). All'esportazione, il valore statistico delle merci è il valore delle merci nel luogo e nel momento in cui esse escono dal territorio statistico dello Stato membro esportatore (fob). Il valore è espresso in unità di conto europee (ECU), secondo la definizione fissata dalla decisione della Commissione n. 3289/75/CECA del 18 dicembre 1975 (GU n. L 327 del 19.12.1975, pag. 4). In fondo alla pubblicazione sono riportati, in un'apposita tabella, i tassi di conversione utilizzati.

12. Quantitativi

Per ogni merce è indicato il peso netto.

13. Pubblicazione

Scopo del « Bollettino mensile del commercio estero » è fornire con la massima tempestività possibile dati sull'andamento a breve termine del commercio estero della Comunità e del commercio tra gli Stati membri, nonché sulla posizione che la Comunità occupa nel commercio dei paesi terzi.

La pubblicazione contiene i risultati mensili e trimestrali, suddivisi per paese di origine ai sensi dell'articolo 9 e per paese di destinazione, per prodotti, zone e categorie di prodotti. I dati annuali sono pubblicati in annuari speciali o in supplementi al Bollettino mensile. Tutti i dati si riferiscono al commercio speciale.

1. *Uniforme methodologie in de statistieken van de buitenlandse handel van de Gemeenschap en van de handel tussen de Lid-Staten*

Sedert 1 januari 1978 passen alle Lid-Staten de voorschriften toe die in verordening (EEG) 1736/75 van de Raad betreffende de statistieken van de buitenlandse handel van de Gemeenschap en van de handel tussen de Lid-Staten zijn vastgesteld. In tegenstelling tot de tot dusver gangbare praktijk, worden de vanaf dit tijdstip door EUROSTAT gepubliceerde statistieken van de buitenlandse handel derhalve volgens uniforme grondregels opgesteld (uitgezonderd enkele bijzondere goederenbewegingen die nog niet zijn geharmoniseerd, zoals boordprovisie, retourzendingen, internationale gemeenschappelijke producties, postpakketten, assortimenten e.d.). De harmonisering van de begrippen en definities leidt onvermijdelijk tot veranderingen in de informatieve waarde van de statistieken, waardoor ook de homogeniteit van de tijdreeksen tot op elke hoogte wordt verstoord; met name bij analyses over langere perioden moet met deze factor rekening worden gehouden.

2. *Bronnen*

De enige bron voor de gemeenschappelijke statistieken zijn de resultaten die de Lid-Staten in gestandaardiseerde vorm aan EUROSTAT toezenden.

3. *Verslagperiode*

De verslagperiode is in beginsel de kalendermaand.

4. *Betrokken goederen*

Onder de statistieken van de buitenlandse handel van de Gemeenschap en van de handel tussen de Lid-Staten vallen alle goederen die :

- het statistische registratiegebied van de Gemeenschap binnenkomen of verlaten;
- tussen de statistische registratiegebieden van de Lid-Staten circuleren.

5. *Registratiestelsel*

De resultaten van de gemeenschappelijke statistieken hebben betrekking op de bijzondere handel.

Hiertoe behoren enerzijds de directe invoer en de invoer uit entrepots in het vrije verkeer, alsook de invoer voor door de douane goedgekeurde actieve veredeling en na door de douane goedgekeurde passieve veredeling, en anderzijds de uitvoer uit het vrije verkeer alsook de uitvoer na door de douane goedgekeurde actieve veredeling en voor door de douane goedgekeurde passieve veredeling.

6. *Uitzonderingen en vereenvoudigingen*

In de gemeenschappelijke statistieken worden geen gegevens uitgewerkt voor goederen :

- die zijn vermeld in de lijst van uitzonderingen in bijlage B van de bovengenoemde verordening (b.v. wettige betaalmiddelen, goederen voor diplomatieke en soortgelijke doeleinden, bepaalde gevallen van invoer en uitvoer van tijdelijke aard, enz.);
- waarvan de waarde en het gewicht beneden de op grond van artikel 24 van dezelfde verordening gedefinieerde nationale statistische drempel blijven;
- waarvoor bijzondere bepalingen gelden (b.v. bepaalde reparaties, bepaalde transacties van eigen of buitenlandse strijdkrachten, monetair goud, enz.).

7. *Registratiegebied*

Het statistische registratiegebied van de Gemeenschap omvat het douanegebied van de Gemeenschap met uitzondering van de Franse departementen overzee en Groenland.

Het statistische registratiegebied van de Bondsrepubliek Duits-

land en derhalve van de Gemeenschap omvat eveneens het gebied West-Berlijn.

De handel tussen de Bondsrepubliek Duitsland en de Duitse Democratische Republiek is niet in de statistieken van de buitenlandse handel van de Bondsrepubliek Duitsland en dus niet in die van de Gemeenschap begrepen.

Het continentaal plat wordt gerekend tot het statistische registratiegebied van de staat die aanspraak op dit plat maakt.

8. *Goederennomenclaturen*

De gegevens in deze publikatie zijn ingedeeld in secties (of groepen secties), afdelingen of groepen van de type classificatie voor de internationale handel (TCIH, herz. 2).

Gedetailleerdere indelingen volgens de goederennomenclatuur voor de statistieken van de buitenlandse handel van de Gemeenschap en van de handel tussen de Lid-Staten (NIMEXE) en volgens de subgroepen van de type classificatie voor de internationale handel (TCIH) zijn te vinden in de jaarlijkse publikaties „Analytische tabellen NIMEXE” en „Analytische tabellen TCIH”.

9. *Partnerlanden*

Bij de invoer van goederen van oorsprong uit derde landen die zich in de Gemeenschap niet in het vrije verkeer bevinden, wordt het land van oorsprong aangegeven :

- bij de invoer van goederen van oorsprong uit derde landen of uit andere Lid-Staten die zich in de Gemeenschap in het vrije verkeer bevinden wordt het land van herkomst aangegeven ;
- bij uitvoer wordt het land van bestemming vermeld.

10. *Landennomenclatuur*

De gemeenschappelijke resultaten worden op basis van de landennomenclatuur voor de statistieken van de buitenlandse handel van de Gemeenschap en van de handel tussen de Lid-Staten, GEONOM, ingedeeld per land van oorsprong, van herkomst en van bestemming.

11. *Statistische waarde*

Bij de invoer is de statistische waarde van de goederen gelijk aan de douanewaarde of een op grond van het begrip douanewaarde bepaalde waarde (b.v. bij de invoer uit andere Lid-Staten) (cif). Bij de uitvoer is de statistische waarde van de goederen gelijk aan de waarde die de goederen hebben op de plaats en het tijdstip waarop zij het statistische registratiegebied van de uitvoerende Lid-Staat verlaten (fob).

De waarde wordt uitgedrukt in Europese rekeneenheden (Ecu), als gedefinieerd in Beschikking 3289/75/EGKS van de Commissie van 18 december 1975 (PB L327 van 19.12.1975, blz.4). Een tabel met de omrekeningskoersen bevindt zich aan het einde van de brochure.

12. *Hoeveelheden*

Voor alle goederen worden het netto-gewicht aangegeven

13. *Publikatie*

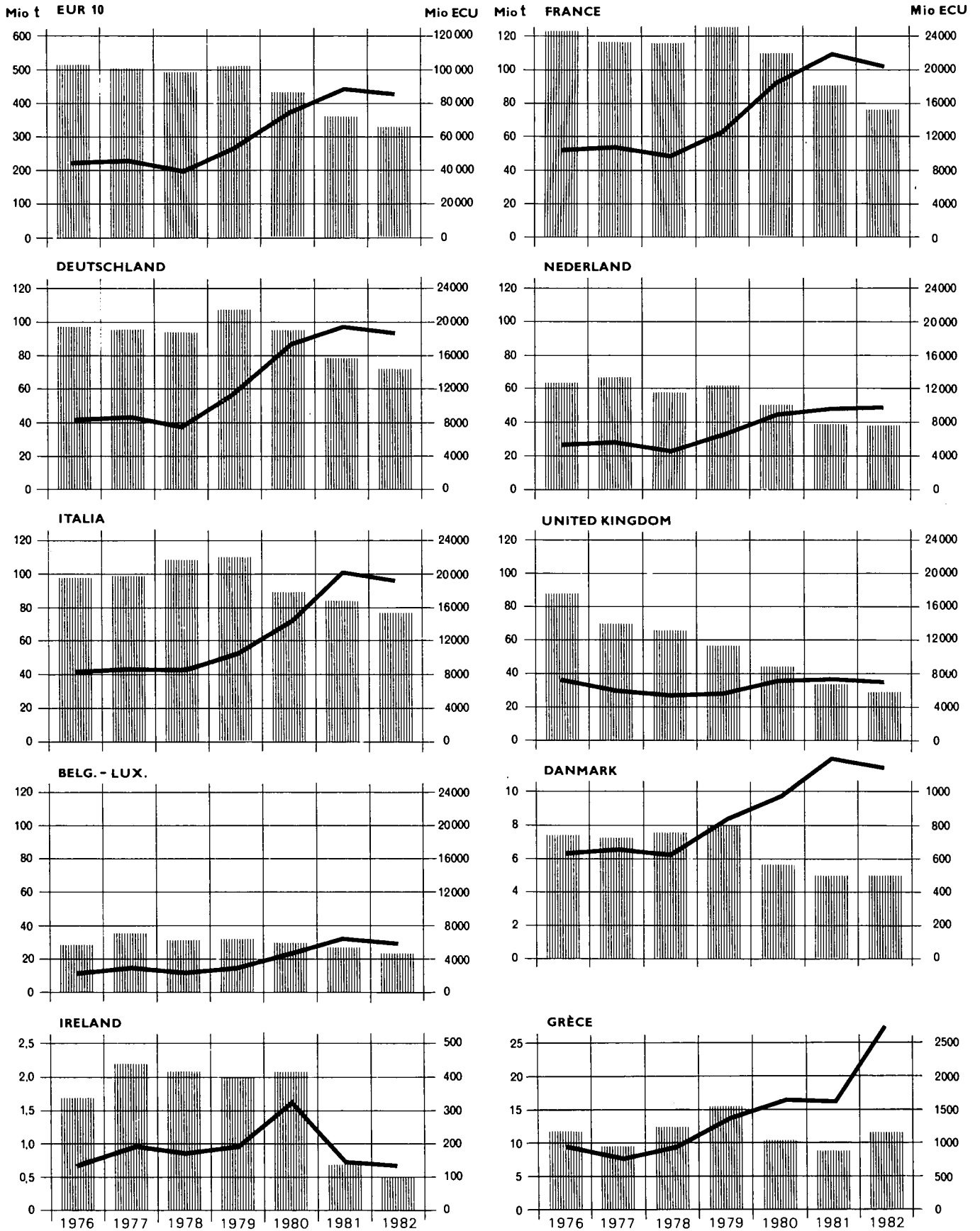
Het „Maandbulletin van de buitenlandse handel” dient tot bevordering van een zo snel mogelijke voorlichting over de ontwikkeling op korte termijn van de buitenlandse handel van de Gemeenschap en van de handel tussen de Lid-Staten onderling, alsmede over de relatieve positie van de Gemeenschap in de handel van derde landen.

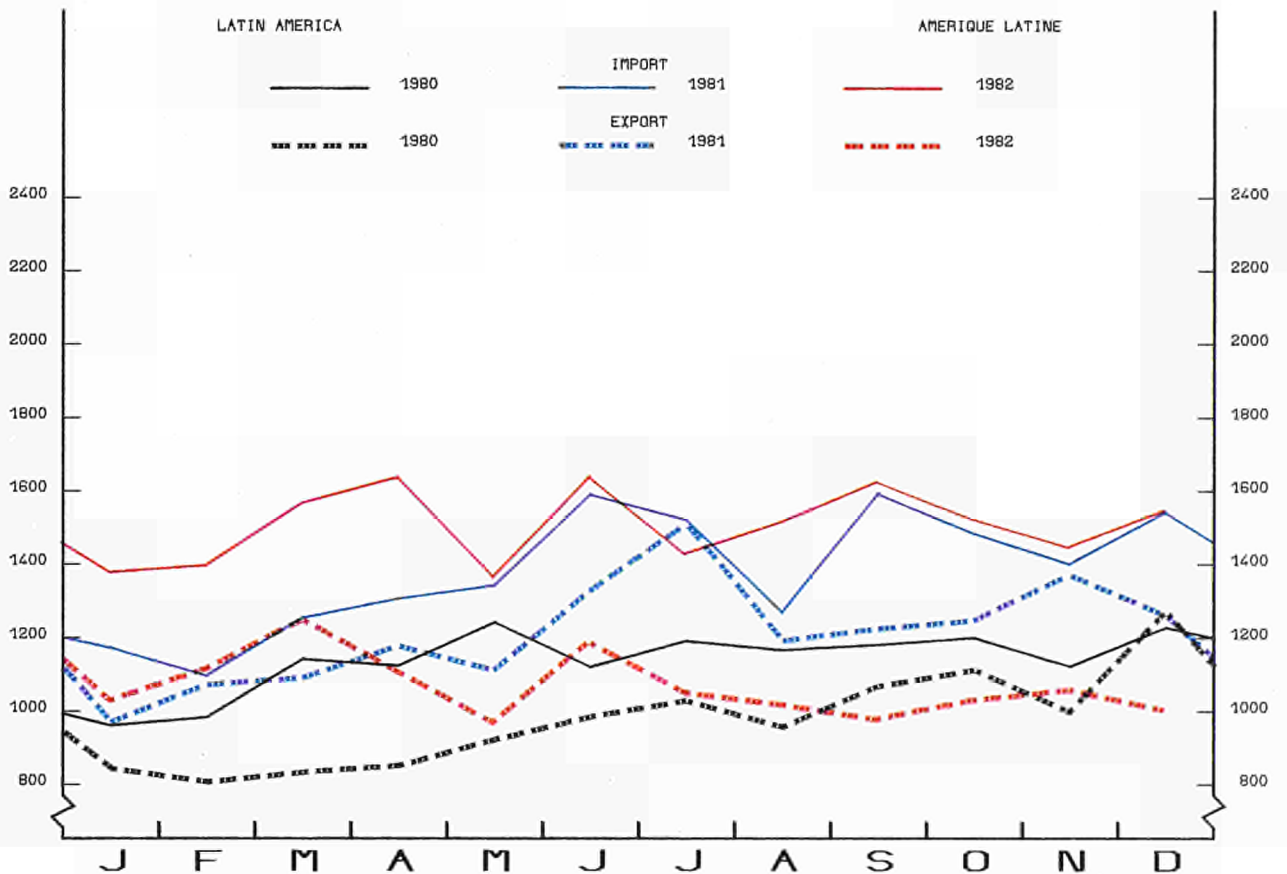
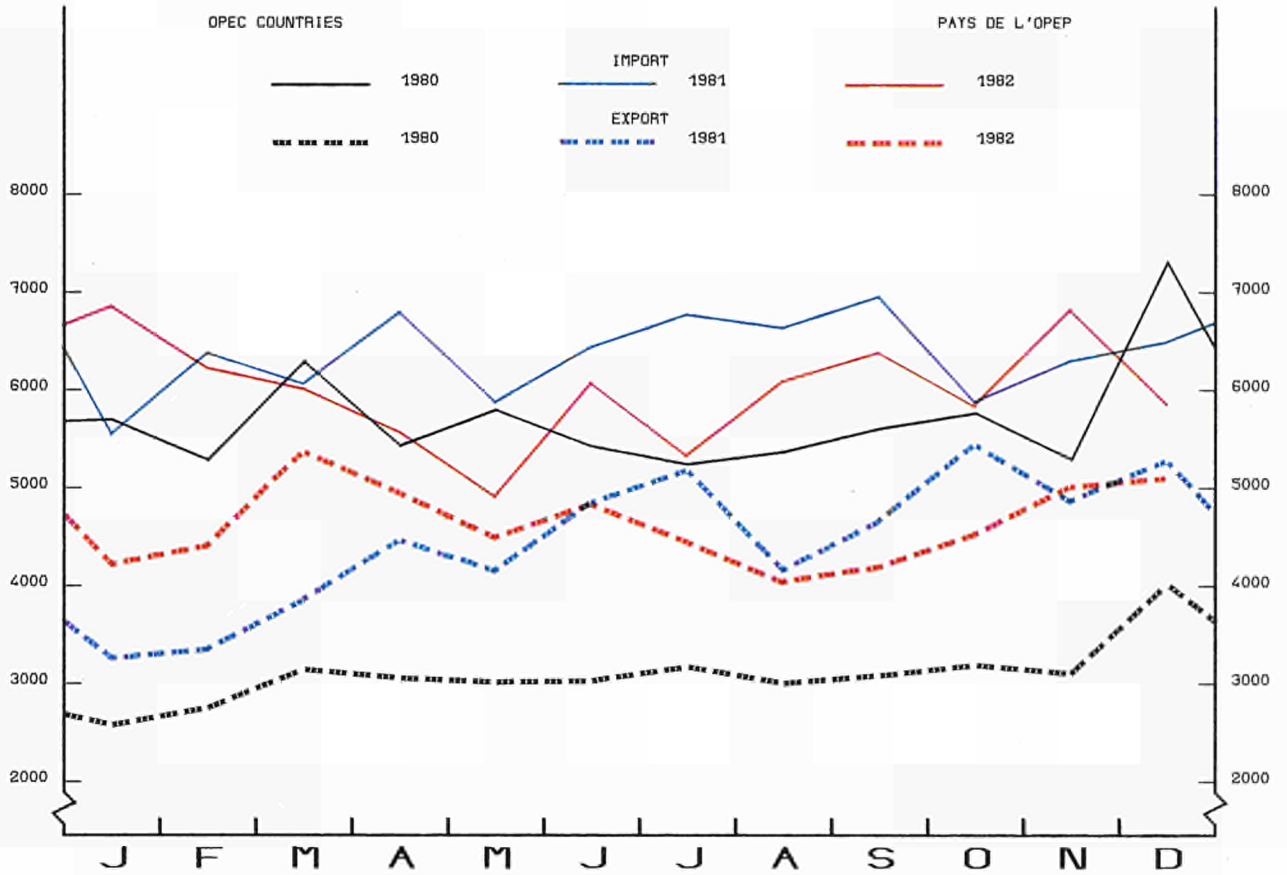
In dit bulletin worden resultaten per maand en per kwartaal gepubliceerd, ingedeeld naar land van oorsprong overeenkomstig artikel 9, en land van bestemming, naar producten, zones en productencategorieën. Jaarcijfers worden uitsluitend in speciale jaarboeken of supplementen bij het maandbulletin vermeld. Alle gegevens hebben betrekking op de speciale handel.

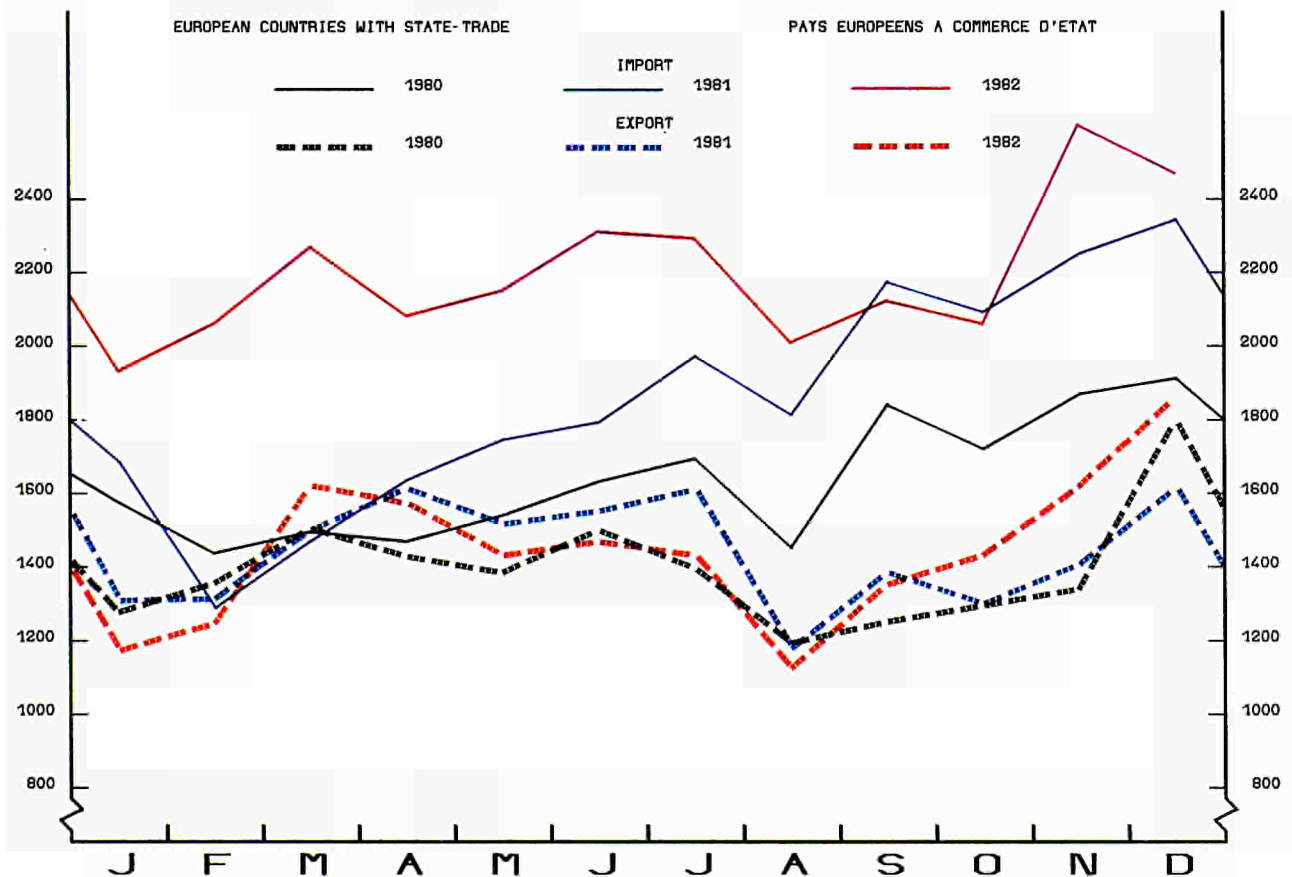
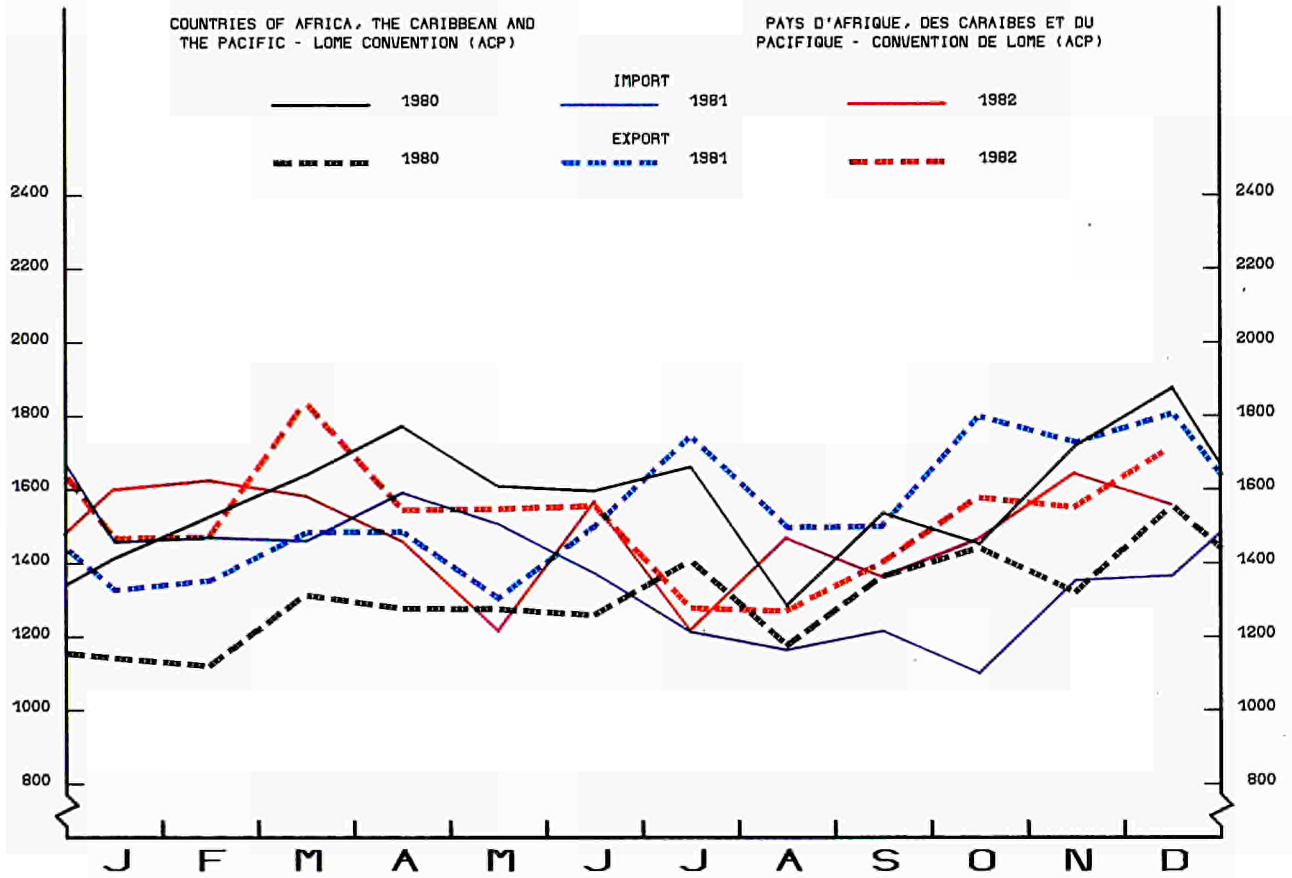
Imports of crude petroleum
into the countries of the EC

t   ECU

Importations de pétrole brut
dans les pays de la CE







SPECIAL TABLE

EC TRADE IN AGRICULTURAL PRODUCTS

B : main product groups ¹⁾

The complete set of tables is available on microfiche ¹⁾

import

Quantity in 1000 kg

January - December 1982

SITC	Trading partners Products	EUR 10	Deutsch-land	France	Italia	Nederland	Belg.-Lux.	United Kingdom	Ireland	Danmark	Ελλάδα
GRAND TOTAL											
0	Food and live animals	121443058	27913334	14937954	15630267	23533191	14401797	17511370	2191163	4045484	1278499
1	Beverages and tobacco	12885913	1671577	2314753	289710	6537937	826012	1052590	51224	113882	28228
21	Hides, skins and furskins, undressed	818965	104157	105774	414575	67232	42352	62503	2808	3878	15686
22	Oil seeds, nuts and kernels	15192480	5254686	1169189	1621644	3448460	1825085	1455888	9656	264722	143150
232	Natural rubber	703298	185264	160061	144803	21019	30675	140715	7214	5410	8137
24	Wood, lumber and cork	2558788	4842315	3085284	6850679	2108759	3121005	4280908	248994	668117	381827
ex 26 *)	Natural textile fibres	1924329	429663	423746	400237	54790	221018	302332	26858	11833	53852
29	Crude animal and vegetable materials n.e.s.	2302390	668870	421490	198871	245495	247149	353363	17079	143416	6657
4	Animal and vegetable oils and fats	6115734	1435279	1068704	528126	1185429	530374	1080766	71310	193999	21747
592.1	Starch, inulin, gluten and gluten flour	373436	70354	45654	33623	46175	16143	121230	21038	15422	3797
	Total agricultural products	187347492	42575499	23732609	26112535	37248487	21261610	26361665	2647344	5466163	1941580
INTRA - EC (EUR 10)											
0	Food and live animals	56909247	14627740	6397078	7873983	9666980	8109732	6224977	1640586	1775129	793042
1	Beverages and tobacco	10819908	1269581	1277899	212109	6406845	745778	760038	39811	81498	26349
21	Hides, skins and furskins, undressed	448683	51140	22128	248832	51679	29445	36665	2099	855	5840
22	Oil seeds, nuts and kernels	1310460	763255	29986	19158	258161	146729	64710	7118	20688	655
232	Natural rubber	17770	5295	1293	1934	447	5307	582	1989	803	120
24	Wood, lumber and cork	5505865	1064563	402892	838890	595907	2320996	219257	31218	29161	2983
ex 26 *)	Natural textile fibres	399757	42341	67891	77557	22021	134200	39278	9611	4723	2135
29	Crude animal and vegetable materials n.e.s.	1387101	459559	270188	81419	137979	191277	186035	15022	43097	2525
4	Animal and vegetable oils and fats	2646298	524144	564350	246370	406491	327755	354869	57948	147969	16402
592.1	Starch, inulin, gluten and gluten flour	344646	57442	39789	33602	45052	15618	114202	21012	15333	2596
	Total agricultural products	79789735	18865060	9073494	9433854	17591562	12026837	8000613	1826412	2119256	852647
EXTRA - EC											
0	Food and live animals	64473303	13248267	8537657	7954932	13847928	6291988	11286393	550452	2270355	485331
1	Beverages and tobacco	2058113	395673	1036098	76858	131082	80186	292552	11403	32384	1877
21	Hides, skins and furskins, undressed	370269	53017	83637	165739	15553	12907	25838	709	3023	9846
22	Oil seeds, nuts and kernels	13854404	4491431	1139193	1602074	3188764	1678356	1391178	2538	218375	142495
232	Natural rubber	685507	179969	158747	1428669	20572	25368	140133	5225	4607	8017
24	Wood, lumber and cork	20080487	3776465	2682348	6011649	1512797	800009	4061651	217778	638956	378834
ex 26 *)	Natural textile fibres	1456953	387322	355721	322677	19127	86818	209221	17247	7110	51710
29	Crude animal and vegetable materials n.e.s.	887937	198416	151040	117433	103640	55872	167328	2057	88019	4132
4	Animal and vegetable oils and fats	3469246	911135	504331	281604	778938	202604	725897	13362	46030	5345
592.1	Starch, inulin, gluten and gluten flour	17001	1123	5865	21	1123	525	7028	26	89	1201
	Total agricultural products	107353220	23642818	14654637	16675856	19619524	9234633	18307219	820797	3308948	1088788
CLASS 1											
0	Food and live animals	30057205	6081665	2705939	5294483	4673233	3623517	6453209	228125	580537	416497
1	Beverages and tobacco	1581903	233021	959291	56503	81539	50132	170929	5346	24363	779
21	Hides, skins and furskins, undressed	286285	42738	74013	115267	9190	12485	21916	709	2858	7109
22	Oil seeds, nuts and kernels	12480546	4031691	1050112	1226297	3009173	1651555	1225246	2210	162128	122134
232	Natural rubber	2298	441	301	621	14	13	488	347	21	52
24	Wood, lumber and cork	11688606	1677628	1096462	3886346	858408	465751	2813340	164915	555525	170231
ex 26 *)	Natural textile fibres	623363	162609	132152	149629	5839	26158	96829	16267	1865	32015
29	Crude animal and vegetable materials n.e.s.	444034	61107	54982	46187	55190	39464	102650	816	82969	669
4	Animal and vegetable oils and fats	1238335	389644	87562	65394	329548	107528	238994	1824	17501	340
592.1	Starch, inulin, gluten and gluten flour	7494	128	1478	21	84	116	4817	26	86	738
	Total agricultural products	58410069	12680672	6162292	10840748	9022218	5976719	11128418	420585	1427853	750564
CLASS 2											
0	Food and live animals	32257146	6495784	5607702	2236581	9039194	2278006	4582028	321099	1648366	48386
1	Beverages and tobacco	365194	80989	68937	12395	46147	28740	115065	6042	5970	909
21	Hides, skins and furskins, undressed	58168	832	8909	39989	3312	74	2175		160	2717
22	Oil seeds, nuts and kernels	1216756	393221	80445	348911	152896	22192	146677	311	54723	17380
232	Natural rubber	681268	178355	157819	142122	20558	25355	139630	4878	4586	7965
24	Wood, lumber and cork	4209980	694807	1269952	984198	430076	206737	412967	39799	35265	136179
ex 26 *)	Natural textile fibres	586724	166994	123592	128481	8985	40147	93465	963	5198	18899
29	Crude animal and vegetable materials n.e.s.	293718	76042	70825	44846	31649	13773	51186	1058	2972	1367
4	Animal and vegetable oils and fats	2099103	499481	346957	194879	443113	88218	481595	11538	28484	4838
592.1	Starch, inulin, gluten and gluten flour	7587	954	3363	959	409	1889			3	10
	Total agricultural products	41775644	8587459	7738501	4132402	10176889	2703651	6026677	385688	1785727	238650
ACP (LOME CONVENTION)											
0	Food and live animals	4578042	620750	856376	357109	559990	148527	1754745	108335	163161	9049
1	Beverages and tobacco	66110	11518	3694	64	16895	2213	29569	1145	883	129
21	Hides, skins and furskins, undressed	18749	53	1119	13187	677	2	1189			2522
22	Oil seeds, nuts and kernels	278723	52097	41724	30143	15220	693	95579		28958	14309
232	Natural rubber	95912	8662	43910	22356	228	1679	18050	767	3	257
24	Wood, lumber and cork	2614651	407740	1004335	695792	151905	100236	93390	29207	7095	124951
ex 26 *)	Natural textile fibres	136688	30046	58724	26780	688	7673	8951	444	2638	745
29	Crude animal and vegetable materials n.e.s.	38737	8618	15586	3605	1875	3129	4489	10	1041	384
4	Animal and vegetable oils and fats	460121	68191	155777	52011	44165	18001	117990	1020	2956	10
592.1	Starch, inulin, gluten and gluten flour	96						96			
	Total agricultural products	8287830	1207675	2181245	1201047	791643	282153	2124048	140928	206735	152356
CLASS 3											
0	Food and live animals	2158952	670818	224016	423868	135501	390465	251156	1228	41452	20448
1	Beverages and tobacco	111018	81663	7870	7960	3396	1314	6558	15	2051	189
21	Hides, skins and furskins, undressed	25816	9447	715	10483	3051	348	1747		5	20
22	Oil seeds, nuts and kernels	157102	66519	8636	26866	26695	4609	19255	17	1524	2981
232	Natural rubber	1941	1173	627	126			15			
24	Wood, lumber and cork	4181901	1404030	315934	1141105	224313	127521	835344	13064	48166	72424
ex 26 *)	Natural textile fibres	246866	57719	99977	44567	4303	20513	18927	17	47	796
29	Crude animal and vegetable materials n.e.s.	150185	61267	25233	26400	16801	2635	13492	183	2078	2096
4	Animal and vegetable oils and fats	131808	22010	69812	21331	6277	6858	5308		45	167
592.1	Starch, inulin, gluten and gluten flour	1920	41	1024		80		322			453
	Total agricultural products	7167507	2374687	753844	1702706	420417	554263	1152124	14524	95368	99574

¹⁾ The complete set of tables SCE 2351 'EC trade in agricultural products' covering all countries with data in both values and quantities (tonnes) is available on microfiche which can be obtained free on request.

^{*)} 261 → 265 + 268.

L'édition complète est disponible sur microfiches 1)

TABLEAU SPÉCIAL

COMMERCE DE LA CE EN PRODUITS AGRICOLES
B : principales catégories de produits 1)

import

Janvier - Décembre 1982

Valeurs en 1000 ECU

CTCI	Pays partenaires Produits	EUR 10	Deutsch-land	France	Italia	Nederland	Belg.-Lux.	United Kingdom	Ireland	Danmark	Ελλάδα
MONDE											
0	Produits alimentaires	65211156	15926849	10334056	10331271	7568604	5836400	11326696	1092397	1630505	1164378
1	Boissons et tabacs	6911783	1715743	1099228	699521	888316	665998	1503478	107175	163758	68566
21	Peaux et pelletteries brutes	2422837	395677	244952	950920	91074	81897	338040	3235	286869	30173
22	Graines, noix, amandes oléagineuses	4462887	1603457	336386	453525	984909	489965	463171	4314	85716	41444
232	Caoutchouc naturel brut	664762	169261	160411	137487	18651	27957	130928	7202	4853	8032
24	Bois et liège	5727504	1098856	781364	1347105	517619	407560	1201626	82936	179295	111143
ex 26 *)	Fibres textiles naturelles	3535225	717833	732267	1019482	75102	256102	539769	51029	19841	123800
29	Matières brutes animales ou végétales, n.d.a.	3434167	1412649	610945	321937	305190	180738	431348	34562	119068	17730
4	Corps gras, graisses, huiles animal. ou végétal.	3389817	731354	684605	389190	568764	287549	565485	44973	100792	17105
592.1	Amidons, féculés, inuline; gluten, far. de gluten	162716	27175	19325	14246	18948	7138	59944	7562	5671	2707
	Total produits agricoles	95922854	23798854	15003539	15664664	11037177	8241304	16560485	1435385	2596368	1585078
INTRA-CE (EUR 10)											
0	Produits alimentaires	36732748	9083078	5356529	6491779	3908334	4074989	5344570	906143	715575	851751
1	Boissons et tabacs	4627690	1027363	929649	537329	559320	526801	814730	69543	100752	62203
21	Peaux et pelletteries brutes	968490	201493	54891	482817	71983	56542	71077	2394	15306	11987
22	Graines, noix, amandes oléagineuses	590142	354908	15299	7682	122028	49282	29853	2873	7818	399
232	Caoutchouc naturel brut	17685	5316	1428	2051	340	5034	662	1940	773	141
24	Bois et liège	637696	144878	69774	116407	72384	164167	49855	13066	6302	863
ex 26 *)	Fibres textiles naturelles	605865	100723	69351	180017	29307	118570	67745	20051	9719	10382
29	Matières brutes animales ou végétales, n.d.a.	2157025	961362	420649	175818	130069	144843	227537	25076	59992	11679
4	Corps gras, graisses, huiles animal. ou végétal.	1581525	291231	368989	195156	196845	181390	221935	37271	74841	14067
592.1	Amidons, féculés, inuline; gluten, far. de gluten	146844	22303	17001	14190	18553	6908	53284	7549	5593	1463
	Total produits agricoles	48065710	12192655	7303560	8203246	5109163	5328526	6881248	1085906	996471	964935
EXTRA - CE											
0	Produits alimentaires	28381874	6769187	4976054	3837366	3642620	1761182	5982126	186077	914930	312332
1	Boissons et tabacs	2273365	679646	168492	181383	328969	139142	688748	37818	63006	6361
21	Peaux et pelletteries brutes	1452738	194184	188455	468101	19091	25354	266963	841	271563	18186
22	Graines, noix, amandes oléagineuses	3856726	1248549	321077	445774	861950	440683	433318	1441	62889	41045
232	Caoutchouc naturel brut	647057	163945	158963	135416	18311	22923	130266	5262	4080	7891
24	Bois et liège	5089455	953658	711580	1230888	445224	243393	1151771	69870	172993	110278
ex 26 *)	Fibres textiles naturelles	2824326	617110	662745	839463	25207	137532	387764	30978	10122	113405
29	Matières brutes animales ou végétales, n.d.a.	1250011	438420	189848	146083	169571	35895	203811	9486	50846	6051
4	Corps gras, graisses, huiles animal. ou végétal.	1808173	440123	315597	193943	371919	106150	343550	7702	26151	3038
592.1	Amidons, féculés, inuline; gluten, far. de gluten	11453	454	2324	55	395	230	6660	13	78	1244
	Total produits agricoles	47595178	11505276	7895135	7458272	5883257	2912484	9594977	349288	1576658	619831
CLASSE 1											
0	Produits alimentaires	11512098	2306196	1661368	1944268	1125468	899663	2997683	90939	322159	164354
1	Boissons et tabacs	1288693	398554	83785	115225	176902	86530	370314	18761	36060	2562
21	Peaux et pelletteries brutes	1055807	154156	149359	290093	13372	23830	143240	841	269609	11307
22	Graines, noix, amandes oléagineuses	3350511	1083013	286218	327180	790917	431411	353859	1164	44565	32174
232	Caoutchouc naturel brut	3324	369	1264	605	11	24	547	396	58	50
24	Bois et liège	3035025	533216	318899	794949	248677	144385	747405	47375	144774	55945
ex 26 *)	Fibres textiles naturelles	1426431	278391	335300	394042	14372	60066	236399	29541	4625	73695
29	Matières brutes animales ou végétales, n.d.a.	477494	136623	57117	45207	72246	17655	102353	4074	39675	2544
4	Corps gras, graisses, huiles animal. ou végétal.	576284	169776	53656	43375	141911	52429	104796	1791	8164	386
592.1	Amidons, féculés, inuline; gluten, far. de gluten	8064	148	940	55	55	110	5577	13	77	1089
	Total produits agricoles	22734331	5060442	2947906	3955009	2583931	1716103	5062173	194895	869766	344106
CLASSE 2											
0	Produits alimentaires	15336819	3923100	3058358	1515201	2439148	766349	2858241	94379	571706	110337
1	Boissons et tabacs	880447	222858	71969	38389	144235	49034	306088	18598	25656	3622
21	Peaux et pelletteries brutes	212246	11024	29756	131150	4312	212	27780	.	1391	6621
22	Graines, noix, amandes oléagineuses	428875	132031	30655	108457	53960	7107	68893	265	17590	7917
232	Caoutchouc naturel brut	642104	162557	157227	134684	18300	22899	129708	4866	4022	7841
24	Bois et liège	1331227	250721	321412	280285	143145	70901	193173	19278	18656	33656
ex 26 *)	Fibres textiles naturelles	859822	242425	172624	240670	6480	51544	101086	1402	5267	38324
29	Matières brutes animales ou végétales, n.d.a.	550767	187506	96921	79470	75173	13729	82025	4716	8213	3014
4	Corps gras, graisses, huiles animal. ou végétal.	1154163	258870	219550	138969	226177	49042	235140	5911	17920	2584
592.1	Amidons, féculés, inuline; gluten, far. de gluten	2572	301	1049	.	278	120	812	.	1	11
	Total produits agricoles	21397042	5391393	4159521	2667275	3111208	1030937	4002944	149415	670422	213927
ACP (CONVENTION DE LOME)											
0	Produits alimentaires	4274364	832497	1008010	418116	540953	106381	1247578	37985	53371	29473
1	Boissons et tabacs	187541	30805	10259	166	50390	7825	80932	3668	3096	400
21	Peaux et pelletteries brutes	64965	552	11602	40034	1198	16	5503	.	.	6060
22	Graines, noix, amandes oléagineuses	111559	20685	17395	13252	7040	419	36522	.	9275	6971
232	Caoutchouc naturel brut	83082	7627	38183	19997	217	1493	14574	734	3	254
24	Bois et liège	618492	108220	218761	153416	29802	26605	35190	11559	1909	31030
ex 26 *)	Fibres textiles naturelles	168430	45135	70789	37933	516	7771	2881	728	1669	1008
29	Matières brutes animales ou végétales, n.d.a.	76152	19538	27477	7639	4019	5560	9041	5	2112	761
4	Corps gras, graisses, huiles animal. ou végétal.	274708	35783	101614	35177	23916	12440	63362	573	1797	46
592.1	Amidons, féculés, inuline; gluten, far. de gluten	219	219	.	.	.
	Total produits agricoles	5857512	1100842	1504090	725730	658051	168510	1495802	55252	73232	76003
CLASSE 3											
0	Produits alimentaires	1532957	539891	256328	377897	78004	95170	126202	759	21065	37641
1	Boissons et tabacs	104225	58234	12738	7769	7832	3578	12348	259	1290	177
21	Peaux et pelletteries brutes	184685	29004	9340	46858	1407	1312	95943	.	563	258
22	Graines, noix, amandes oléagineuses	79340	33505	4204	10127	17073	2165	10566	12	734	954
232	Caoutchouc naturel brut	1629	1019	472	127	.	.	11	.	.	.
24	Bois et liège	722603	169721	71269	155454	53402	28107	211193	3217	9563	20677
ex 26 *)	Fibres textiles naturelles	538073	96294	154821	204751	4355	25922	50279	35	230	1386
29	Matières brutes animales ou végétales, n.d.a.	221750	114291	35810	21406	22152	4511	19433	696	2958	493
4	Corps gras, graisses, huiles animal. ou végétal.	77726	11477	42391	11599	3831	4679	3614	.	67	68
592.1	Amidons, féculés, inuline; gluten, far. de gluten	817	5	335	.	62	.	271	.	.	144
	Total produits agricoles	3463805	1053441	587708	835988	188118	165444	529860	4978	36470	61798

1) L'édition complète de l'élaboration : SCE 2351 « Commerce extérieur des produits agricoles » est disponible pour tous les partenaires commerciaux en valeurs et en quantités (tonnes) sur microfiches qui seront envoyées gratuitement sur demande.

SPECIAL TABLE

EC TRADE IN AGRICULTURAL PRODUCTS

B : main product groups ¹⁾

The complete set of tables is available on microfiche ¹⁾

export

Quantity in 1000 kg

January - December 1982

SITC	Trading partners Products	EUR 10	Deutsch-land	France	Italia	Nederland	Belg.-Lux.	United Kingdom	Ireland	Danmark	Ελλάδα
GRAND TOTAL											
0	Food and live animals	97239348	13426694	30913615	7710812	16723792	10160235	10875651	1531922	3775731	2120896
1	Beverages and tobacco	13911039	6559596	2276996	2265636	912174	600570	739878	240129	187017	129043
21	Hides, skins and furskins, undressed	611989	119733	159759	21551	99985	45493	98082	37373	24189	5824
22	Oil seeds, nuts and kernels	1419797	90711	761470	4974	229718	42993	23415	1849	264183	484
232	Natural rubber	15246	3082	3549	2442	2990	909	2232	19	23	
24	Wood, lumber and cork	9175672	2738534	3190487	41465	552379	776589	578460	369933	925717	2108
ex 26 *)	Natural textile fibres	551846	80396	193085	16007	43264	101152	79477	10425	852	27188
29	Crude animal and vegetable materials n.e.s.	1754624	191405	155667	117435	680958	167695	70880	51021	316688	2875
4	Animal and vegetable oils and fats	3736595	1285312	559784	139694	954992	445726	95826	27363	153563	74335
592.1	Starch, inulin, gluten and gluten flour	622643	81872	194516	25374	246683	12437	3187	326	58218	30
	Total agricultural products	129038799	24577335	38408928	10345390	20446935	12353799	12567088	2270360	5706181	2362783
INTRA - EC (EUR 10)											
0	Food and live animals	60958380	7968700	16506449	4179425	12633508	7738961	7578929	1069967	2401247	881194
1	Beverages and tobacco	10679377	6226487	1408180	1507870	390703	586962	212086	207515	100227	39347
21	Hides, skins and furskins, undressed	450150	83060	136118	10070	59229	37902	76759	33358	12543	1111
22	Oil seeds, nuts and kernels	1382211	81735	759186	1028	215270	40898	20409	1743	261669	273
232	Natural rubber	10769	1177	3183	1835	2577	892	1082	19	4	
24	Wood, lumber and cork	5547271	1100663	2658849	11836	503784	728302	61893	184011	297258	675
ex 26 *)	Natural textile fibres	407983	58834	158940	11241	40423	73351	44451	10254	663	9828
29	Crude animal and vegetable materials n.e.s.	1311770	134839	105687	87040	562294	155174	31051	50373	183872	1440
4	Animal and vegetable oils and fats	2602960	806976	333486	81689	755591	397520	68538	27306	99552	32302
592.1	Starch, inulin, gluten and gluten flour	300721	30309	115790	4508	113106	11961	1535	326	23186	
	Total agricultural products	83651592	16492780	22185868	5896542	15276485	9771923	8096733	1584872	3380221	966168
EXTRA - EC											
0	Food and live animals	36064116	5385452	14383801	3504750	4017609	2418303	3296722	461955	1356151	1239373
1	Beverages and tobacco	3190302	330524	868111	724927	518645	11766	527792	32611	86790	89136
21	Hides, skins and furskins, undressed	161828	36673	23641	11470	40756	7591	21323	4015	11646	4713
22	Oil seeds, nuts and kernels	37586	8976	2284	3946	14448	2095	3006	106	2514	211
232	Natural rubber	4477	1905	366	607	413	17	1150		19	
24	Wood, lumber and cork	3625587	1637871	531638	26818	48595	48284	516567	185922	628459	1433
ex 26 *)	Natural textile fibres	143719	21562	34145	4622	2841	27801	35026	171	189	17362
29	Crude animal and vegetable materials n.e.s.	437500	52390	49980	30380	117501	12521	39829	648	132816	1435
4	Animal and vegetable oils and fats	1100281	478336	226226	57223	190082	48183	27288	57	30873	42033
592.1	Starch, inulin, gluten and gluten flour	267472	10484	78726	20781	120291	476	1652		35032	30
	Total agricultural products	45032868	7964173	16198918	4385524	5071161	2577037	4470355	685485	2284489	1395726
CLASS 1											
0	Food and live animals	6491209	1558112	1527290	1000119	734412	150270	613437	48066	669589	189914
1	Beverages and tobacco	2127523	264722	623811	472403	334832	2322	336108	24483	39245	29597
21	Hides, skins and furskins, undressed	102697	29886	19945	9336	8032	905	18439	1725	11303	3126
22	Oil seeds, nuts and kernels	30246	7953	1571	3878	10067	1487	2601	106	2427	156
232	Natural rubber	3348	1685	112	385	337	16	799		14	
24	Wood, lumber and cork	3403681	1609821	423907	20937	43938	7256	492435	185922	619304	161
ex 26 *)	Natural textile fibres	84679	19214	18786	3353	2024	13473	21879	1	177	5772
29	Crude animal and vegetable materials n.e.s.	373933	45236	26392	26128	100926	8929	35594	613	129029	1086
4	Animal and vegetable oils and fats	272375	153237	11772	21973	34976	13049	13081	27	15853	8407
592.1	Starch, inulin, gluten and gluten flour	125277	5348	29158	15565	50732	434	351		23689	
	Total agricultural products	13014968	3695214	2682744	1574077	1320276	198141	1534724	260943	1510630	238219
CLASS 2											
0	Food and live animals	19853679	2013052	7929995	2127583	2402230	1968769	1805537	368468	522765	715280
1	Beverages and tobacco	825478	60846	226877	71434	178881	8451	184470	8070	45364	41085
21	Hides, skins and furskins, undressed	14483	251	2270	273	7775	2494	1178	3	212	27
22	Oil seeds, nuts and kernels	2498	645	526	40	730	145	405		7	
232	Natural rubber	847	127	199	187	3	1	325		5	
24	Wood, lumber and cork	212959	20380	107493	5700	4605	40360	24014		9144	1263
ex 26 *)	Natural textile fibres	31849	1171	9408	1179	549	5483	9200		12	4847
29	Crude animal and vegetable materials n.e.s.	47612	4408	19213	3122	10610	3518	3192	35	3342	172
4	Animal and vegetable oils and fats	718212	268688	200595	22224	136452	31491	13474	18	14764	30506
592.1	Starch, inulin, gluten and gluten flour	97618	4672	44526	3577	42131	42	1293		1347	30
	Total agricultural products	21805235	2374240	8541102	2235319	2783966	2060754	2043088	376594	596962	793210
ACP (LOME CONVENTION)											
0	Food and live animals	4408882	502086	2121524	254691	541882	484079	332515	110422	46788	14895
1	Beverages and tobacco	238152	26614	68299	45047	38133	3167	47713	4314	3991	874
21	Hides, skins and furskins, undressed	65	3	21		34		6		1	
22	Oil seeds, nuts and kernels	553	206	54		86	122	84		1	
232	Natural rubber	145	5	9	2			129			
24	Wood, lumber and cork	17688	1825	12819	245	580	520	1637		62	
ex 26 *)	Natural textile fibres	2290	118	577	79	50	42	1424			
29	Crude animal and vegetable materials n.e.s.	4203	596	1019	36	378	1419	724	8	25	
4	Animal and vegetable oils and fats	344962	199885	65703	281	50884	12247	4647		11167	148
592.1	Starch, inulin, gluten and gluten flour	16502	51	12145	351	2946	27	982			
	Total agricultural products	5033442	731386	2282152	300753	634971	501623	389861	114744	62035	15917
CLASS 3											
0	Food and live animals	9719228	1814288	4926516	377048	880967	299264	877748	45421	163797	334179
1	Beverages and tobacco	237301	4956	17423	181090	4932	993	7214	58	2181	18454
21	Hides, skins and furskins, undressed	44648	6536	1426	1861	24949	4192	1706	2287	131	1560
22	Oil seeds, nuts and kernels	4842	378	187	28	3651	463			80	55
232	Natural rubber	282	93	55	35	73		26			
24	Wood, lumber and cork	8947	7670	238	181	52	668	118		11	9
ex 26 *)	Natural textile fibres	27191	1177	5951	90	268	8845	3947	170		6743
29	Crude animal and vegetable materials n.e.s.	15955	2746	4375	1130	5965	74	1043		445	177
4	Animal and vegetable oils and fats	109694	56411	13859	13026	18634	3643	733	12	256	3120
592.1	Starch, inulin, gluten and gluten flour	44577	464	5042	1639	27428		8		9996	
	Total agricultural products	10212665	1894719	4975072	576128	966919	318142	892543	47948	176897	364297

¹⁾ The complete set of tables SCE 2351 'EC trade in agricultural products' covering all countries with data in both values and quantities (tonnes) is available on microfiche which can be obtained free on request.

*) 261 → 265 + 268.

L'édition complète
est disponible sur
microfiches ¹⁾

TABLEAU SPÉCIAL

COMMERCE DE LA CE EN PRODUITS AGRICOLES

B : principales catégories de produits ¹⁾

export

Janvier - Décembre 1982

Valeurs en 1000 ECU

CTCI	Pays partenaires Produits	EUR 10	Deutsch- land	France	Italia	Nederland	Belg.-Lux.	United Kingdom	Ireland	Danmark	Ελλάδα
MONDE											
0	Produits alimentaires	54337889	8171040	12133149	4205303	12315622	5130448	4391320	2225944	4796704	988359
1	Boissons et tabacs	9689859	1078159	2648200	1197976	1157060	416236	2552696	245873	161312	232347
21	Peaux et pelleteries brutes	1540763	162260	259320	27614	185542	62075	322005	42007	443820	36120
22	Graines, noix, amandes oléagineuses	636101	39464	356112	1983	84095	16550	14166	657	122268	806
232	Caoutchouc naturel brut	17657	3386	3982	3100	2794	950	3397	16	32	.
24	Bois et liège	1013059	312949	319052	20467	91084	119251	50997	17681	80574	1004
ex 26 *)	Fibres textiles naturelles	905062	112171	286218	34524	41145	135711	242272	14776	1522	36723
29	Matières brutes animales ou végétales, n.d.a.	3019421	345400	267528	220315	1590630	150939	94108	37842	300914	11745
4	Corps gras, graisses, huiles animal. ou végétal.	2328977	719751	323514	158847	588546	258975	82870	10986	101347	84141
592.1	Amidons, féculés, inuline; gluten, far. de gluten	205075	30447	60132	6308	80752	8312	2376	162	16579	7
	Total produits agricoles	73693863	10975027	16657207	5876437	16137270	6299447	7756207	2595944	6025072	1371252
INTRA-CE (EUR 10)											
0	Produits alimentaires	36476010	5392829	7395122	2522162	9192739	4094165	2622045	1547199	3188248	521501
1	Boissons et tabacs	4761222	687373	1289630	665968	757098	398768	712034	108276	72678	69397
21	Peaux et pelleteries brutes	977074	117480	214256	6316	120725	51272	236632	36913	185699	7781
22	Graines, noix, amandes oléagineuses	609540	33688	353814	763	72537	15285	11550	635	120794	474
232	Caoutchouc naturel brut	11460	1284	3393	2107	2424	877	1352	16	7	.
24	Bois et liège	649261	140343	239886	5162	84380	110819	16156	12672	39489	354
ex 26 *)	Fibres textiles naturelles	603800	73806	222105	23936	31791	91085	135899	14449	1222	9507
29	Matières brutes animales ou végétales, n.d.a.	2073065	148379	154137	148932	1225391	127502	48844	35573	180352	3955
4	Corps gras, graisses, huiles animal. ou végétal.	1517835	430083	190366	82708	425453	232702	51874	10949	42785	50915
592.1	Amidons, féculés, inuline; gluten, far. de gluten	120166	14318	42369	1926	44370	8106	1179	162	7736	.
	Total produits agricoles	47799433	7039583	10105078	3459980	11956908	5130581	3837565	1766844	3839010	663884
EXTRA-CE											
0	Produits alimentaires	17672212	2752800	4727775	1650987	3029959	1033965	1769275	678745	1582104	446602
1	Boissons et tabacs	4900997	389108	1358147	518813	389837	16022	1840662	137589	88634	162185
21	Peaux et pelleteries brutes	563662	44780	45064	21271	64817	10803	85373	5094	258121	28339
22	Graines, noix, amandes oléagineuses	26560	5776	2298	1219	11558	1265	2616	22	1474	332
232	Caoutchouc naturel brut	6195	2102	589	991	370	73	2045	.	25	.
24	Bois et liège	362834	172606	79166	14342	6704	8431	34841	5009	41085	650
ex 26 *)	Fibres textiles naturelles	301134	38365	64113	10460	9354	44626	106373	327	300	27216
29	Matières brutes animales ou végétales, n.d.a.	924934	178759	113390	71306	362157	23437	45264	2269	120562	7790
4	Corps gras, graisses, huiles animal. ou végétal.	752089	289668	133069	75275	146282	26265	30996	37	17271	33226
592.1	Amidons, féculés, inuline; gluten, far. de gluten	65079	3119	17763	4330	29614	206	1197	.	8843	7
	Total produits agricoles	25575696	3877083	6541374	2368994	4050652	1165093	3918642	829092	2118419	706347
CLASSE 1											
0	Produits alimentaires	5212573	1069575	868603	687820	756199	134162	585390	114362	908386	88076
1	Boissons et tabacs	3181840	305784	947492	457153	259133	2493	959064	118416	50502	81603
21	Peaux et pelleteries brutes	416722	34834	35863	13031	16818	1559	68634	2184	227028	16771
22	Graines, noix, amandes oléagineuses	20468	5158	1435	1065	8162	707	2325	22	1338	256
232	Caoutchouc naturel brut	4276	1798	191	594	281	70	1322	.	20	.
24	Bois et liège	298782	159672	55684	10884	4638	1931	22723	5009	38117	124
ex 26 *)	Fibres textiles naturelles	185232	33746	33359	7884	7712	22897	69418	13	286	9917
29	Matières brutes animales ou végétales, n.d.a.	720852	130319	68116	57460	305457	16994	27518	1878	108473	4637
4	Corps gras, graisses, huiles animal. ou végétal.	209659	93269	9542	35796	29827	6920	14550	22	7707	12026
592.1	Amidons, féculés, inuline; gluten, far. de gluten	31188	1659	6678	3125	12907	176	345	.	6298	.
	Total produits agricoles	10281392	1835814	2026963	1274812	1401134	187909	1751289	241906	1348155	213410
CLASSE 2											
0	Produits alimentaires	9836451	1083362	2882007	829982	1938597	799669	958813	494477	618414	231130
1	Boissons et tabacs	1585532	76246	393408	33369	123619	12869	859898	19019	35770	31334
21	Peaux et pelleteries brutes	64145	542	6758	261	8735	3484	13739	10	30383	233
22	Graines, noix, amandes oléagineuses	1705	320	546	106	345	87	291	.	10	.
232	Caoutchouc naturel brut	1423	159	318	293	4	3	641	.	5	.
24	Bois et liège	60540	10236	23386	3408	2050	6003	11977	.	2958	522
ex 26 *)	Fibres textiles naturelles	59431	2891	16628	2291	679	6018	24365	.	14	6535
29	Matières brutes animales ou végétales, n.d.a.	155639	31915	35773	11618	43662	6303	13673	391	10069	2245
4	Corps gras, graisses, huiles animal. ou végétal.	470397	160474	117596	26682	105063	17255	15019	7	9293	19008
592.1	Amidons, féculés, inuline; gluten, far. de gluten	24376	1335	10098	891	10791	30	841	.	383	7
	Total produits agricoles	12259639	1367480	3486518	908901	2233545	851721	1899257	513904	707299	291014
ACP (CONVENTION DE LOME)											
0	Produits alimentaires	2162824	240301	747767	149468	424655	206371	240647	90830	50308	12477
1	Boissons et tabacs	324307	18682	87368	8653	38816	6131	155261	6452	2641	503
21	Peaux et pelleteries brutes	493	.	8	4	9	1	323	.	148	.
22	Graines, noix, amandes oléagineuses	361	77	94	3	47	75	62	.	3	.
232	Caoutchouc naturel brut	483	14	44	3	.	2	420	.	.	.
24	Bois et liège	5956	1295	3345	135	220	170	757	.	.	.
ex 26 *)	Fibres textiles naturelles	3314	176	972	122	58	41	1945	.	.	.
29	Matières brutes animales ou végétales, n.d.a.	19301	9475	2973	167	1789	1789	2510	119	476	3
4	Corps gras, graisses, huiles animal. ou végétal.	198431	110564	37271	488	30086	6632	6027	.	7031	332
592.1	Amidons, féculés, inuline; gluten, far. de gluten	4146	32	2779	100	666	18	551	.	.	.
	Total produits agricoles	2719616	380616	882621	159143	496146	221230	408503	97401	60641	13315
CLASSE 3											
0	Produits alimentaires	2623188	599863	977165	133185	335163	100134	225072	69906	55304	127396
1	Boissons et tabacs	133825	7078	17247	28291	7085	660	21700	154	2362	49248
21	Peaux et pelleteries brutes	82795	9404	2443	7979	39264	5760	3000	2900	710	11335
22	Graines, noix, amandes oléagineuses	4387	298	317	48	3051	471	.	.	126	76
232	Caoutchouc naturel brut	496	145	80	104	85	.	82	.	.	.
24	Bois et liège	3512	2698	96	50	16	497	141	.	10	4
ex 26 *)	Fibres textiles naturelles	56471	1728	14126	285	963	15711	12580	314	.	10764
29	Matières brutes animales ou végétales, n.d.a.	48443	16525	9501	2228	13038	140	4083	.	2020	908
4	Corps gras, graisses, huiles animal. ou végétal.	72033	35925	5931	12797	11392	2090	1427	8	271	2192
592.1	Amidons, féculés, inuline; gluten, far. de gluten	9515	125	987	314	5916	.	11	.	2162	.
	Total produits agricoles	3034665	673789	1027893	185281	415973	125463	268096	73282	62965	201923

¹⁾ L'édition complète de l'élaboration : SCE 2351 « Commerce extérieur des produits agricoles » est disponible pour tous les partenaires commerciaux en valeurs et en quantités (tonnes) sur microfiches qui seront envoyées gratuitement sur demande.

²⁾ 261 - 265 + 268.

SPECIAL TABLE

EC TRADE IN AGRICULTURAL PRODUCTS

C : subject to regulations ¹⁾

The complete set of tables is available on microfiche ¹⁾

import

Quantity in 1000 kg

January - December 1982

Trading partners		EUR 10	Deutschland	France	Italia	Nederland	Belg.-Lux.	United Kingdom	Ireland	Danmark	Ελλάδα
Products											
1000 W O R L D											
Pork	01	2614278	639814	477136	415069	113845	207931	651879	65437	3259	39908
Beef	02	2371797	263000	370954	903529	157749	94010	427245	38835	9046	107429
Sheep and goat meat	03	419770	32771	66870	45425	3533	22267	230545	2106	2108	14145
Poultry	04	474334	286255	30433	23245	31290	53056	36580	9340	905	3230
Fish	05	3010674	721322	507391	397243	225682	173161	539463	42590	341559	62263
Cereals	06	44504411	7755434	3300644	7083142	10705127	8268335	5316966	761553	580337	732873
Rice	07	1457894	185693	283766	382876	160859	245015	173323	3985	12383	9994
Dairy produce	08	5385654	713572	223147	2351164	924389	496237	358768	116433	40635	161309
Eggs	09	466852	340945	14602	31451	23413	23161	12999	13994	5897	390
Fresh fruit, vegetable	10	11265562	4387220	2345173	251019	1073879	737107	2145497	136858	182714	6095
Processed fruit, vegetable	12	4872881	1897412	714813	191902	497119	335909	1036842	90146	99418	9320
Hops	13	16860	7450	1568	774	402	2682	2178	1033	668	105
Flowers	14	712318	335168	125308	41371	61671	57948	74364	2845	11644	1999
Oils and fats	15	37732636	11095087	5629375	3426098	7158450	3373984	3988016	474390	2405915	181321
Grains and seed	16	426711	94690	77974	55258	98694	48445	34938	6616	6005	4091
Sugar	17	7416457	850769	747528	462245	1606569	965861	2077703	204794	500833	155
Wine	18	2780915	1052565	773890	17642	196170	198514	445147	11484	85042	361
Tobacco	21	512178	165465	55292	30676	88003	38342	113692	7978	8587	4143
Flax	22	155356	3545	22802	17939	468	100361	9373	609	83	176
Hemps	23	8375	137	1900	2001	21	633	3633	.	9	41
Dry forage	24	541491	245765	13409	61182	109939	83430	27766	.	.	.
Rest annexe II	40	10985534	2286024	846329	494942	4508914	901644	1645980	85571	158029	58101
Other processed products	41	2179014	559378	405869	161319	231211	223355	373981	108458	97822	17621
Rest chapt. 01 - 24	42	18891640	3337655	3030380	1567841	7108001	1372308	1950522	185448	267922	71563
Agr. prod. chapt. 25 - 99	43	28871081	5556367	3750842	7790402	2251074	3314552	4773749	285289	689428	459378
Total agricult prod.	00	188074673	42813503	23817495	26205755	37336472	21338248	26451149	2655792	5510248	1946011
1010 INTRA-EC											
Pork	01	2414913	606827	440343	382538	87405	188069	610363	65411	3127	30830
Beef	02	1781006	160192	304881	738011	98972	78868	268837	37974	3408	92063
Sheep and goat meat	03	98555	9720	54196	11128	328	18233	2238	2106	93	513
Poultry	04	403231	237483	24293	12352	28999	52177	34753	9323	811	3040
Fish	05	1184333	230121	233477	104703	146152	125176	203231	34162	76882	30429
Cereals	06	21961909	5014188	1918361	3034299	4476780	4215933	1740781	628088	531541	401938
Rice	07	565927	146050	206938	4945	40083	17205	132296	3816	11762	2832
Dairy produce	08	5137151	679132	211005	2307014	904126	469904	253027	116167	38931	157845
Eggs	09	454691	338150	14527	28665	19093	23065	12592	13988	4349	262
Fresh fruit, vegetable	10	5615417	2839298	808797	85783	334784	419619	900985	112278	109068	4805
Processed fruit, vegetable	12	3069289	1238843	413304	104085	324023	262168	583706	78887	58590	5683
Hops	13	8063	1800	1401	712	239	1014	1447	678	687	105
Flowers	14	631864	305341	121235	37008	29783	55583	68111	2793	10204	1806
Oils and fats	15	6861238	1788166	1393266	261879	762057	710501	748648	285894	894813	16014
Grains and seed	16	187583	51221	47533	11590	32621	18450	15567	6244	3584	773
Sugar	17	2754023	527770	83024	179133	731712	756512	348693	91674	35404	101
Wine	18	2229482	842445	699332	9140	139080	167445	295344	8994	67410	292
Tobacco	21	59970	36921	16052	1554	21282	12160	4158	411	298	3134
Flax	22	139332	3430	20585	14273	468	90824	8941	609	60	142
Hemps	23	2815	97	108	662	21	162	1724	.	.	41
Dry forage	24	306127	111393	60	23532	67716	82495	20931	.	.	.
Rest annexe II	40	3571424	386826	242228	139210	1813079	581047	255187	44661	74009	35177
Other processed products	41	1868029	444933	353233	150569	217546	218135	283138	106012	78142	16321
Rest chapt. 01 - 24	42	12727130	1794729	1068172	729377	6705855	1136137	987738	140309	123092	41721
Agr. prod. chapt. 25 - 99	43	6232149	1159678	474193	1152416	669803	2399467	285456	44329	35821	10986
Total agricult prod.	00	80301651	18954754	9150544	9524578	17652007	12100149	8065892	1834808	2162066	856853
1011 EXTRA-EC											
Pork	01	199302	32987	36784	32497	26440	19862	41516	6	132	9078
Beef	02	590538	102808	66071	165367	58777	15342	160408	761	5638	15366
Sheep and goat meat	03	321215	23051	12674	34297	3205	4034	228307	.	2015	13632
Poultry	04	69982	47712	6140	10832	2291	879	1827	17	94	190
Fish	05	1826173	491201	273914	292441	79530	47916	336232	8428	264677	31834
Cereals	06	22527488	2729284	1379525	4048549	6228347	4052402	3576185	133465	48796	330935
Rice	07	891843	39643	76720	377915	120776	227810	41027	169	621	7162
Dairy produce	08	248302	34440	12123	43968	20263	26333	105741	266	1704	3464
Eggs	09	12155	2795	75	2780	4320	96	407	6	1548	128
Fresh fruit, vegetable	10	5643004	1547922	1536327	165234	732005	317488	1244512	24580	73646	1290
Processed fruit, vegetable	12	1788987	650406	301480	87728	168773	73741	453136	11258	40828	3637
Hops	13	8797	5650	167	62	163	1668	731	355	1	.
Flowers	14	80438	29827	4057	4363	31888	2365	6253	52	1440	193
Oils and fats	15	30843601	9306921	4236086	3163654	6394858	2663468	3239368	188496	1485443	165307
Grains and seed	16	238860	43469	30182	43667	66065	29995	19371	372	2421	3318
Sugar	17	4662107	322989	664504	283071	874573	209349	1729010	113118	465429	54
Wine	18	550745	210120	74143	8329	57090	31069	149803	2490	17632	69
Tobacco	21	413960	126400	39155	29122	66712	26172	109534	7567	8289	1009
Flax	22	16024	115	2217	3866	.	9537	432	.	23	34
Hemps	23	5560	40	1792	1339	.	471	1909	.	9	.
Dry forage	24	235364	134372	13349	37650	42223	935	6835	.	.	.
Rest annexe II	40	7397173	1890897	604015	355676	2687382	320596	1390793	40910	84020	22884
Other processed products	41	271967	75587	52581	10647	13665	5220	90843	2444	19680	1300
Rest chapt. 01 - 24	42	6012200	1422705	1961946	837661	402145	236126	944204	45129	132530	29754
Agr. prod. chapt. 25 - 99	43	22569743	4395402	3276441	6637839	1567574	915085	4434460	240960	653607	448375
Total agricult prod.	00	107425528	23666753	14662468	16678354	19647065	9237959	18312844	820849	3310223	1089013

¹⁾ The complete set of tables SCE 2151 'EC trade in agricultural products - subject to regulations' covering all countries is available on microfiche which can be obtained free on request.

L'édition complète est disponible sur microfiches ¹⁾

TABLEAU SPÉCIAL

COMMERCE DE LA CE EN PRODUITS AGRICOLES
C : soumis aux règlements ¹⁾

import

Janvier - Décembre 1982

Valeurs en 1000 ECU

Pays partenaires		EUR 10	Deutschland	France	Italia	Nederland	Belg.-Lux.	United Kingdom	Ireland	Danmark	Ελλάδα
Produits											
1000 M O N D E											
Viande porcine	01	4891049	1224931	936007	902250	149364	269152	1223471	88514	3841	93519
Viande bovine	02	6217198	700728	1014002	2673513	292169	218107	912235	63002	10833	332609
Viande ovine et caprine	03	926109	81193	196783	106938	6231	60005	431029	3282	5614	35034
Volailles	04	823673	485758	69424	49505	42504	76993	75726	15996	2268	5499
Poissons	05	4420525	765877	1075214	765788	249290	318664	806922	42019	307248	89503
Céréales	06	8555703	1494889	728069	1507814	1819724	1464158	1077511	169618	146201	147719
Riz	07	637516	94959	150686	104901	66563	95129	108769	2581	8601	5327
Produits laitiers	08	6801535	1297131	416057	1679112	1090262	1004058	983362	30462	60648	240443
Œufs	09	484203	323399	20310	47883	22174	22991	24869	16628	4869	1080
Fruits et légumes frais	10	6551378	2618622	1247472	169124	580387	394035	1354781	76706	105868	4383
Fruits et légumes transformés	12	4048770	1556240	609193	201440	399422	287408	808106	78452	99755	8754
Houblon	13	81544	28326	7710	6599	5339	14639	9222	5453	2810	1446
Fleurs	14	1712363	916053	247124	115214	137510	82669	171608	8604	27544	6037
Huiles, graisses	15	11144950	3130819	1821091	1140768	1990185	963238	1288401	135321	612695	62432
Graines, semences	16	570842	122282	129908	82229	96456	43664	59703	8322	19047	9231
Sucre	17	1561490	166299	180287	130929	203788	125128	679300	29763	45801	195
Vin	18	2229705	657252	276178	53783	229340	246097	659736	22820	83790	709
Tabac	21	1645174	559263	65866	134057	297190	127172	369698	28977	39739	25942
Lin	22	96254	3787	14164	25896	424	37051	13196	1405	118	213
Chanvre	23	3440	270	591	1039	5	247	1247	.	20	21
Fourrages déshydratés	24	73408	33333	1916	7225	15137	11290	4507	.	.	.
Reste annexe II	40	5630141	1267128	848718	484812	1165236	403394	1219295	120289	68098	53171
Autres produits transformés	41	3362550	807755	657557	262871	354705	334504	562334	210006	126201	46617
Reste chap. 01 - 24	42	11900476	3331717	2466732	1677213	1206472	968214	1603335	142396	356844	147553
Prod. agr. chap. 25 - 99	43	12244969	2373704	1904650	3427392	700242	736420	2195857	143086	490642	272976
Total prod. agricoles	00	96614965	24041715	15085709	15758295	11120119	8304427	16641490	1443702	2629095	1590413
1010 INTRA-CE											
Viande porcine	01	4606242	1158450	881797	835600	133649	250158	1177637	88460	3643	76848
Viande bovine	02	4978261	444906	900641	2314404	216081	184830	550699	62476	4706	299518
Viande ovine et caprine	03	287787	27198	168962	31231	843	50838	3869	3282	210	1354
Volailles	04	641415	382785	34096	24324	36795	72897	68164	15691	1689	4974
Poissons	05	1737463	342258	390369	267046	146925	206482	264525	35954	45248	38656
Céréales	06	5194285	1116959	488055	804501	1031012	923838	447356	149894	135853	96817
Riz	07	328204	78940	118588	1856	17365	8541	89322	3018	8178	2896
Produits laitiers	08	6154056	1222194	369804	1519206	1074816	938911	707974	25202	57879	233070
Œufs	09	456209	316333	19837	34934	18821	22605	22781	16580	3860	458
Fruits et légumes frais	10	3316732	1702965	427103	52162	168747	214824	622220	64065	61330	3316
Fruits et légumes transformés	12	2318581	901378	329010	100847	224343	216441	416369	69222	55841	5130
Houblon	13	42550	7540	6981	6127	2850	5271	6058	3506	2771	1446
Fleurs	14	1451941	807917	237233	100098	51906	78395	138946	8209	23795	5442
Huiles, graisses	15	2711787	711532	573979	195628	304758	261313	312113	89752	249125	13587
Graines, semences	16	346755	82073	87787	34505	50028	35100	36001	7599	10991	2671
Sucre	17	627070	132398	16615	97902	123298	110711	125098	15886	5071	91
Vin	18	1618117	509306	202698	40825	159277	210455	414616	15557	64769	614
Tabac	21	234955	92440	6619	6014	53881	42192	9845	2170	614	21180
Lin	22	87345	3702	13076	23833	424	31789	12859	1405	71	186
Chanvre	23	1204	234	41	284	5	59	560	.	.	21
Fourrages déshydratés	24	40514	14766	13	2038	9199	11158	3340	.	.	.
Reste annexe II	40	1167885	176149	183401	108042	220707	216304	152300	53277	31247	26458
Autres produits transformés	41	2861938	615151	574667	235495	328825	321861	448885	205619	88758	42677
Reste chap. 01 - 24	42	5152255	979111	1153399	691804	616655	659059	726920	116592	139845	68870
Prod. agr. chap. 25 - 99	43	2142024	447573	182795	757283	173739	312744	176234	36135	32309	23232
Total prod. agricoles	00	48505575	12274258	7367566	8285969	5164949	5386776	6934691	1094051	1027803	969512
1011 EXTRA-CE											
Viande porcine	01	284663	66481	54200	66545	15715	18994	45834	25	198	16671
Viande bovine	02	1238381	255822	113352	358708	78088	33277	361536	380	6127	33091
Viande ovine et caprine	03	638322	53995	27821	75707	5388	9167	427160	.	5404	33680
Volailles	04	180027	100843	35328	25080	5709	4096	7562	305	579	525
Poissons	05	2682651	423619	684845	498518	102365	111995	542397	6065	262000	50847
Céréales	06	3356238	373471	239399	703207	788712	540320	630155	19724	10348	50902
Riz	07	309215	16019	32013	103033	49198	86588	19447	63	423	2431
Produits laitiers	08	647134	74937	46191	159623	15446	65147	275388	260	2769	7373
Œufs	09	27987	7066	473	12942	3353	388	2088	48	1009	622
Fruits et légumes frais	10	3229844	915657	820324	116958	406887	179211	732561	12641	44538	1067
Fruits et légumes transformés	12	1713489	642757	280099	100517	170645	70967	391737	9229	43914	3624
Houblon	13	38994	20786	729	472	2489	9368	3164	1947	39	.
Fleurs	14	260339	108136	9808	15116	85604	4274	32662	395	3749	595
Huiles, graisses	15	8417034	2419287	1247093	944979	1684496	701916	976288	45569	348561	48845
Graines, semences	16	222453	40209	41748	47691	45200	8564	23702	723	8056	6560
Sucre	17	934238	33901	163672	32998	80338	14417	554202	13876	40730	104
Vin	18	611355	147946	73335	12870	70063	35642	245120	7263	19021	95
Tabac	21	1406277	462955	59209	128043	243285	84968	357123	26807	39125	4762
Lin	22	8909	85	1088	2063	.	5262	337	.	47	27
Chanvre	23	2236	36	550	755	.	188	687	.	20	.
Fourrages déshydratés	24	32894	18567	1903	5187	5938	132	1167	.	.	.
Reste annexe II	40	4441135	1082778	665198	376686	931896	187088	1066995	67012	36851	26631
Autres produits transformés	41	429571	121275	82801	27303	25880	12643	113449	4387	37443	3940
Reste chap. 01 - 24	42	6592485	2225491	1312072	984066	589814	309072	858942	25791	208769	78488
Prod. agr. chap. 25 - 99	43	9995929	1925811	1720048	2670115	505904	423675	1935363	106951	458333	249729
Total prod. agricoles	00	47701800	11538380	7713299	7469182	5910413	2917357	9605066	349461	1578053	620589

¹⁾ L'édition complète de l'élaboration : SCE 2151 « Commerce de la CE en produits agricoles soumis aux règlements » pour tous les partenaires commerciaux est disponible sur microfiches qui seront envoyées gratuitement.

SPECIAL TABLE

EC TRADE IN AGRICULTURAL PRODUCTS

C : subject to regulations ¹⁾

The complete set of tables is available on microfiche ¹⁾

import

Quantity in 1000 kg

January - December 1982

Trading partners Products	EUR 10	Deutsch-land	France	Italia	Nederland	Belg.-Lux.	United Kingdom	Ireland	Danmark	Ελλάδα
1020 CLASS 1										
Pork 01	106066	13833	14222	9674	26114	5943	35093	6	94	1087
Beef 02	296203	25785	51284	87009	41412	7361	67855	761	5811	9145
Sheep and goat meat 03	266956	7449	7001	7601	3123	2049	228266		1756	9711
Poultry 04	16633	11567	1530	730	1479	99	1034	17	30	147
Fish 05	878780	115717	134353	114541	16893	23195	218758	5938	228797	22588
Cereals 06	12473340	1131688	684868	3302927	1090729	2744163	3105724	58790	24205	330246
Rice 07	646538	23611	45528	315828	46357	177477	29847	169	584	7137
Dairy produce 08	237876	30407	11695	43806	18305	25793	105359	266	1650	595
Eggs 09	7564	2702	29	1315	1750	79	401	6	1154	128
Fresh fruit, vegetable 10	3610274	1028321	1149015	91651	307848	253182	721843	12303	45052	1261
Processed fruit, vegetable 12	707310	223272	102610	54044	51983	30857	223932	6021	13269	1322
Hops 13	4594	3124	13	34	163	206	698	355	1	
Flowers 14	27663	11020	1918	1148	10515	1081	1132	5	837	7
Oils and fats 15	18259033	6150638	1225159	2164525	4178717	1908412	2067642	113184	315471	135285
Grains and seed 16	158819	14005	18942	35491	39723	29577	15796	279	2230	2776
Sugar 17	743054	68659	39586	105440	296702	2192	96385	11383	121653	54
Wine 18	430643	146061	49761	8234	56373	20361	131840	2418	15535	60
Tobacco 21	140755	54957	7630	15512	19599	10657	26893	2239	3033	235
Flax 22	887	110	373	30		351			23	
Hemp 23	473			260			204		9	
Dry forage 24	148896	84674	13349	880	42223	935	6835			
Rest annexe II 40	4884101	1420825	313308	159953	1807071	187790	932520	20985	27452	14197
Other processed products 41	194903	63487	23206	9445	7911	3720	66544	1887	17504	1199
Rest chapt. 01 - 24 42	1613120	174205	967364	159844	108727	39087	115682	1386	42638	4187
Agr. prod. chapt. 25 - 99 43	12598965	1883138	1302564	4151570	873387	504055	2932370	182238	560231	209412
Total agricult prod. 00	58453446	12690255	6165288	10841492	9046902	5978622	11130653	420636	1428819	750779
1021 EFTA COUNTR.										
Pork 01	35480	10119	4778	9254	7	789	9507	6	80	940
Beef 02	66376	17411	908	41881	203	716	355		4695	207
Sheep and goat meat 03	1110	187	9	652	4	13			229	16
Poultry 04	788	736	12	1	30		4		5	
Fish 05	489226	69387	59143	29517	8044	10934	144201	1403	156387	10210
Cereals 06	79619	35897	2819	2122	1665	5785	25074	608	5239	410
Rice 07	2841	27	2533		31	236	7		7	
Dairy produce 08	95508	26039	10608	41981	1109	10019	4127	244	945	436
Eggs 09	2716	616	7	27	809		100		1139	18
Fresh fruit, vegetable 10	33622	21416	1781	701	3151	809	4444		1320	
Processed fruit, vegetable 12	61414	24553	2924	17377	3221	2014	6077	157	5058	33
Hops 13	345	234				110	1			
Flowers 14	3243	2108	49	74	384	5	315	1	307	
Oils and fats 15	289131	76156	11892	4707	43233	1594	115237	32	36164	116
Grains and seed 16	2860	1588	233	224	311	14	134	4	340	12
Sugar 17	50398	27313	497	15844	5121		1448		144	31
Wine 18	116788	37944	35539	6661	6557	12424	13391	643	3612	17
Tobacco 21	3119	148	1044	1744	51	95	35		1	
Flax 22	532	110	69			330			23	
Hemp 23	206						197		9	
Dry forage 24	14	14								
Rest annexe II 40	127457	35652	18632	33384	8340	4878	22280	94	4119	78
Other processed products 41	100293	48189	8456	7850	3644	2220	13373	883	15448	230
Rest chapt. 01 - 24 42	1160572	82274	919329	78758	14488	14831	25988	700	23984	220
Agr. prod. chapt. 25 - 99 43	8486659	1381677	636573	2774521	767990	276302	1820424	143529	550330	135313
Total agricult prod. 00	11210317	1899795	1717835	3067280	868393	344118	2208719	148304	809585	148288
1030 CLASS 2										
Pork 01	549	21	33	6	23	11	250		18	187
Beef 02	223308	58273	12198	33393	16356	7021	91885		7	4175
Sheep and goat meat 03	12409	9822	658	569	81	7	41		259	972
Poultry 04	7508	2881	1292	1099	744	651	774		64	3
Fish 05	898665	365405	125266	164923	60335	23897	116686	2244	32922	6987
Cereals 06	9530235	1529660	631376	638048	5112413	1100853	418605	74657	24387	236
Rice 07	240323	16010	30499	62080	74165	46357	11150		37	25
Dairy produce 08	3362	738	170	53	1748	284	303		32	34
Eggs 09	306	31	15		234	17	5		4	
Fresh fruit, vegetable 10	1845283	387167	378556	68363	402648	60492	510923	11907	25199	28
Processed fruit, vegetable 12	796715	256249	184514	27784	80537	26321	198826	5004	16428	1052
Hops 13										
Flowers 14	48333	16605	1918	2009	20888	1183	5014	47	565	104
Oils and fats 15	12279197	3079049	2932611	957758	2183901	743093	1126359	75312	1154336	26778
Grains and seed 16	20314	1746	3448	2546	11259	123	1060	18	35	79
Sugar 17	3590218	224139	590452	130875	562157	92656	1548204	101735	340000	
Wine 18	52391	4575	24064	15	190	10456	12796	62	224	9
Tobacco 21	258485	68938	26508	12201	44536	14769	82275	5328	5156	774
Flax 22	3559		1159			1960				34
Hemp 23	31	16	15							
Dry forage 24	7033	7033								
Rest annexe II 40	2208774	364380	245324	116921	859986	111084	428026	19784	54872	8397
Other processed products 41	54080	5028	25002	441	3248	777	17727	489	1310	58
Rest chapt. 01 - 24 42	4182151	1161974	966052	619164	280912	192331	810550	43460	84711	22997
Agr. prod. chapt. 25 - 99 43	5531899	1040527	1559846	1293628	462765	270358	648219	45641	45193	165722
Total agricult prod. 00	41795128	8598267	7740223	4133035	10179126	2704701	6029678	385688	1785759	238651

¹⁾ The complete set of tables SCE 2151 'EC trade in agricultural products - subject to regulations' covering all countries is available on microfiche which can be obtained free on request.

L'édition complète
est disponible sur
microfiches 1)

TABLEAU SPÉCIAL

COMMERCE DE LA CE EN PRODUITS AGRICOLES

C : soumis aux règlements 1)

import

Janvier - Décembre 1982

Valeurs en 1000 ECU

Pays partenaires Produits		EUR 10	Deutsch- land	France	Italia	Nederland	Belg.-Lux.	United Kingdom	Ireland	Danmark	Ελλάδα
1020 CLASSE 1											
Viande porcine	01	108072	18281	17036	19072	15004	5135	31488	25	131	1900
Viande bovine	02	514772	47891	82460	193554	35470	16243	113096	380	6017	19661
Viande ovine et caprine	03	527751	19432	18348	22029	5283	6317	427075	.	4538	24729
Volailles	04	34952	15625	3792	5485	3928	313	4773	305	292	439
Poissons	05	1449355	188500	312424	257454	40544	67793	379735	4779	161422	36704
Céréales	06	2043572	162596	141913	593103	164827	367682	547249	9208	6350	50644
Riz	07	219003	9698	18805	82505	17994	75982	11144	63	392	2420
Produits laitiers	08	626043	65475	45288	159218	13406	63968	274174	260	2672	1582
Œufs	09	23959	8868	324	11325	1694	334	2075	48	669	622
Fruits et légumes frais	10	2169929	678882	601620	77245	182011	148962	438016	8387	33786	1020
Fruits et légumes transformés	12	668756	230732	89373	66627	50181	28783	180309	4922	15969	1860
Houblon	13	21524	12049	102	259	2489	1617	3022	1947	39	.
Fleurs	14	74997	31289	2225	5758	27686	1498	5224	67	1191	59
Huiles, graisses	15	4823468	1581056	348172	583316	1077238	502199	587270	27072	80917	36228
Graines, semences	16	149032	18981	25933	38246	23334	8107	21301	622	7019	5489
Sucre	17	91424	11196	4857	17314	36814	370	7729	941	12099	104
Vin	18	532128	108762	61561	12768	69222	30912	223874	7060	17881	88
Tabac	21	638400	249575	17682	85515	97571	43754	117285	10508	15073	1437
Lin	22	496	83	232	22	.	113	.	.	46	.
Chanvre	23	208	.	.	113	.	.	75	.	20	.
Fourrages déshydratés	24	21228	11971	1903	117	5938	132	1167	.	.	.
Reste annexe II	40	1673787	401963	260493	132117	365204	83334	377293	33550	9391	10442
Autres produits transformés	41	323160	104845	40725	25206	15873	10646	83241	3831	35136	3657
Reste chap. 01 - 24	42	530060	133130	52668	88929	77710	25767	103349	2950	40848	4709
Prod. agr. chap. 25 - 99	43	5519713	965499	804594	1479538	276309	228193	1127483	78153	418948	140996
Total prod. agricoles	00	22785789	5074379	2952530	3956835	2605730	1718154	5067447	195078	870846	344790
1021 A E L E											
Viande porcine	01	54629	14131	9323	18583	28	464	10375	25	106	1594
Viande bovine	02	130151	28882	2785	93027	417	1705	502	.	2314	519
Viande ovine et caprine	03	1912	433	23	852	11	41	.	.	522	30
Volailles	04	710	449	70	2	60	.	14	.	115	.
Poissons	05	647000	104507	94558	113678	7565	17092	205863	874	87992	14871
Céréales	06	27230	7826	3992	1272	859	1785	8540	334	2144	478
Riz	07	744	44	616	.	23	45	6	.	10	.
Produits laitiers	08	307519	54718	43094	158124	3061	35515	9919	213	1609	1266
Œufs	09	2219	601	27	98	382	.	451	.	587	73
Fruits et légumes frais	10	23947	16404	1624	693	930	1609	2399	.	288	.
Fruits et légumes transformés	12	64540	28625	4276	13162	3323	2899	6090	193	5790	182
Houblon	13	1608	1058	.	.	.	527	23	.	.	.
Fleurs	14	6583	3969	94	263	1218	2	535	4	495	3
Huiles, graisses	15	106506	29336	9120	2152	14732	886	40625	63	9477	115
Graines, semences	16	8732	5218	690	580	807	45	220	20	1048	104
Sucre	17	15104	5807	444	7724	798	1	69	.	186	75
Vin	18	187467	44264	52756	10550	12616	22284	36170	1968	6843	16
Tabac	21	11103	563	305	9701	28	352	149	.	4	1
Lin	22	241	83	11	.	.	101	.	.	46	.
Chanvre	23	91	71	.	20	.
Fourrages déshydratés	24	2	2
Reste annexe II	40	111108	22123	14991	56162	3626	2417	8969	224	2304	292
Autres produits transformés	41	211556	83714	21356	21677	7524	7908	34430	1658	32556	733
Reste chap. 01 - 24	42	145867	45800	11022	23723	11978	9210	24916	810	17735	673
Prod. agr. chap. 25 - 99	43	2538709	428588	207721	630090	199641	59921	536264	39144	391789	45551
Total prod. agricoles	00	4605278	927145	478898	1162113	269627	164809	926600	45530	563980	66576
1030 CLASSE 2											
Viande porcine	01	1365	31	139	19	76	17	618	.	58	407
Viande bovine	02	592772	163689	28544	92948	37272	15392	246000	.	25	8902
Viande ovine et caprine	03	32606	26442	1427	1433	101	24	85	.	866	2228
Volailles	04	26818	7947	7988	3419	1607	2773	2771	.	287	26
Poissons	05	1084028	208057	309277	213941	53735	39861	149125	1196	97915	10821
Céréales	06	1228164	194675	88833	92975	619135	143354	74747	10486	3845	114
Riz	07	88954	6304	12966	20524	31076	9758	8284	.	31	11
Produits laitiers	08	3820	62	103	169	1979	386	958	.	50	113
Œufs	09	503	106	38	.	289	51	9	.	10	.
Fruits et légumes frais	10	982846	188420	211210	37826	216937	27909	286605	4174	9719	46
Fruits et légumes transformés	12	835348	284212	174606	27484	99324	31637	192677	4170	20332	906
Houblon	13
Fleurs	14	180798	74483	7184	8550	57327	2599	27326	328	2533	468
Huiles, graisses	15	3438965	799490	852433	343309	586773	192780	370142	18497	263941	11600
Graines, semences	16	23805	1529	5394	2792	12000	198	1150	49	567	126
Sucre	17	815659	19158	156185	11252	42482	6257	539317	12935	28073	.
Vin	18	33367	2289	11543	30	210	4347	14544	177	220	7
Tabac	21	735686	201910	35056	37799	139775	39549	238187	16299	23786	3325
Lin	22	2920	.	128	908	.	1857	.	.	.	27
Chanvre	23	27	19	8
Fourrages déshydratés	24	942	942
Reste annexe II	40	2417333	563955	334295	156101	547383	90673	652214	32815	24287	15610
Autres produits transformés	41	76513	6899	35484	808	6686	1031	23412	449	1590	174
Reste chap. 01 - 24	42	5783224	1987917	1210307	831311	489580	278871	727116	22285	163173	72664
Prod. agr. chap. 25 - 99	43	3040425	665671	680863	785852	171544	143700	451606	25546	29231	86412
Total prod. agricoles	00	21426888	5404207	4164011	2669450	3115271	1033124	4006893	149406	670539	213987

1) L'édition complète de l'élaboration : SCE 2151 « Commerce de la CE en produits agricoles soumis aux règlements » pour tous les partenaires commerciaux est disponible sur microfiches qui seront envoyées gratuitement.

SPECIAL TABLE

EC TRADE IN AGRICULTURAL PRODUCTS

C : subject to regulations ¹⁾

The complete set of tables is available on microfiche ¹⁾

import

Quantity in 1000 kg

January - December 1982

Trading partners Products	EUR 10	Deutsch-land	France	Italia	Nederland	Belg.-Lux.	United Kingdom	Ireland	Danmark	Ελλάδα
1031 ACP (60)										
Pork 01	290	120	.	.	170
Beef 02	17538	1634	607	1073	322	69	13833	.	.	.
Sheep and goat meat 03	25	.	.	.	17	.	.	.	8	.
Poultry 04	1	.	1
Fish 05	101797	2572	47718	35383	2370	1412	9339	.	57	2946
Cereals 06	176361	9917	5505	.	37097	45639	41387	36813	3	.
Rice 07	99335	7568	15094	11875	62374	2257	167	.	.	.
Dairy produce 08	193	32	.	.	122	.	24	.	.	15
Eggs 09
Fresh fruit, vegetable 10	45941	3061	14265	1679	3417	2514	20727	.	278	.
Processed fruit, vegetable 12	95592	21494	22634	11349	9081	4404	25384	662	479	105
Hops 13
Flowers 14	6469	2954	357	405	1394	846	295	.	195	23
Oils and fats 15	1197677	316328	200811	106137	125384	23942	253571	25333	131862	14309
Grains and seed 16	11503	149	606	240	10469	.	39	.	.	.
Sugar 17	1797873	48532	288979	60477	107407	35432	1169230	37415	50401	.
Wine 18	214	1	213	.	.	.
Tobacco 21	40023	7504	3129	.	15914	1350	11035	577	440	74
Flax 22
Hemps 23
Dry forage 24
Rest annexe II 40	735615	175796	68334	41128	208409	28546	198944	8426	2664	3368
Other processed products 41	7056	2	6827	94	4	3	80	28	.	18
Rest chapt. 01 - 24 42	1095709	169419	398384	173164	54387	26154	259485	1256	10608	2852
Agr. prod. chapt. 25 - 99 43	2865995	446490	1108092	758118	153499	109590	121580	30418	9735	128473
Total agricult prod. 00	8295207	1213452	2181343	1201122	791667	282159	2125453	140928	206730	152353
1040 CLASS 3										
Pork 01	92687	19133	22529	22817	303	13908	6173	.	20	7804
Beef 02	71027	18750	2809	44965	1009	960	668	.	20	2046
Sheep and goat meat 03	41850	5780	5015	26127	1	1978	.	.	.	2940
Poultry 04	45841	33264	3318	9003	68	129	19	.	.	40
Fish 05	48728	10079	14295	12977	2302	824	2788	246	2958	2259
Cereals 06	523913	67936	63281	107574	25205	207386	51856	18	204	453
Rice 07	4982	22	693	7	254	3976	30	.	.	.
Dairy produce 08	7064	3295	258	109	210	256	79	.	.	22
Eggs 09	4285	62	31	1465	2336	.	1	.	.	390
Fresh fruit, vegetable 10	187447	132434	8756	5220	21711	3814	11746	370	3395	1
Processed fruit, vegetable 12	284962	170885	14356	5900	34253	16563	30378	233	11131	1263
Hops 13	4203	2526	154	28	.	1462	33	.	.	.
Flowers 14	4442	2202	221	1206	485	101	107	.	.	38
Oils and fats 15	305371	77234	78316	41371	32240	11963	45367	.	15636	3244
Grains and seed 16	59727	27718	7792	5630	15083	295	2515	75	156	463
Sugar 17	328835	29201	34466	46756	15714	114501	84421	.	3776	.
Wine 18	67711	59484	318	80	527	252	5167	10	1873	.
Tobacco 21	14720	4505	5017	1409	2577	746	366	.	100	.
Flax 22	11578	5	1438	2477	.	7226	432	.	.	.
Hemps 23	5056	24	1777	1079	.	471	1705	.	.	.
Dry forage 24	79435	42665	.	36770
Rest annexe II 40	304298	105692	45383	78802	20325	21722	30247	141	1696	290
Other processed products 41	22984	7072	4373	781	2506	723	6572	68	866	43
Rest chapt. 01 - 24 42	216929	86526	28530	58653	12506	4708	17972	283	5181	2570
Agr. prod. chapt. 25 - 99 43	4438879	1471737	414031	1192641	231422	140672	853871	13081	48183	73241
Total agricult prod. 00	7176954	2378231	756957	1703827	421037	554636	1152513	14525	95645	99583
400 USA										
Pork 01	50879	3538	8043	.	23400	4005	11891	.	.	2
Beef 02	116204	316	42420	.	38079	5977	28504	442	446	20
Sheep and goat meat 03	2426	.	49	.	314	.	2053	.	.	10
Poultry 04	13182	10089	383	70	1425	93	946	6	25	145
Fish 05	49581	5365	15515	4039	4389	3224	12787	90	1238	2934
Cereals 06	9243195	1032566	617225	2114803	1042090	2702533	1388735	9136	7350	328757
Rice 07	597292	23238	26912	308355	44111	166593	20580	5	361	7137
Dairy produce 08	28728	116	843	7	12216	15223	259	22	34	8
Eggs 09	2394	1588	5	335	112	47	210	6	15	76
Fresh fruit, vegetable 10	207420	50035	55570	7244	44711	7179	38008	76	4584	13
Processed fruit, vegetable 12	108131	30357	22416	13938	14346	6008	17155	858	2642	411
Hops 13	1384	691	12	.	163	28	292	197	1	.
Flowers 14	8630	3668	30	386	3994	309	189	1	53	.
Oils and fats 15	16630611	5302028	1136326	2128810	3914674	1858464	1798219	102142	267894	122054
Grains and seed 16	47307	3857	8184	16331	6220	518	8421	47	1353	2376
Sugar 17	283970	15686	7792	7	173206	1	16563	3	70689	23
Wine 18	6399	1060	289	14	105	389	3946	243	353	.
Tobacco 21	95114	39555	2357	12102	16244	5806	14767	1677	2477	129
Flax 22
Hemps 23	7	7	.	.	.
Dry forage 24	124649	77136	600	.	39653	425	6835	.	.	.
Rest annexe II 40	4170383	1286591	179897	36797	1733065	130645	757778	14455	19835	11320
Other processed products 41	50391	5823	8907	288	1494	708	31218	666	1033	254
Rest chapt. 01 - 24 42	174516	41943	15512	2256	77310	11520	18443	434	6631	467
Agr. prod. chapt. 25 - 99 43	911894	265524	106392	235912	57756	92789	95981	17740	3991	35809
Total agricult prod. 00	32924687	8200770	2255679	4881694	7249077	5012484	4273787	148246	391005	511945

¹⁾ The complete set of tables SCE 2151 'EC trade in agricultural products - subject to regulations' covering all countries is available on microfiche which can be obtained free on request.

L'édition complète
est disponible sur
microfiches ¹⁾

TABLEAU SPÉCIAL

COMMERCE DE LA CE EN PRODUITS AGRICOLES

C : soumis aux règlements ¹⁾

import

Janvier - Décembre 1982

Valeurs en 1000 ECU

Pays partenaires		EUR 10	Deutsch-land	France	Italia	Nederland	Belg.-Lux.	United Kingdom	Ireland	Danmark	Ελλάδα
Produits											
1031 ACP (60)											
Viande porcine	01	709	339	.	.	370
Viande bovine	02	54252	6023	1600	2049	927	160	43493	.	.	.
Viande ovine et caprine	03	40	.	.	.	22	.	.	.	18	.
Vojailles	04	9	.	7	.	.	.	2	.	.	.
Poissons	05	240232	9296	143836	45774	3651	5666	26873	.	243	4893
Céréales	06	28514	1819	727	.	5232	6775	8774	5186	1	.
Riz	07	42072	3222	6424	4733	26806	844	43	.	.	.
Produits laitiers	08	252	49	.	.	129	.	39	.	.	35
Œufs	09
Fruits et légumes frais	10	51156	2089	21092	879	3772	2729	20387	.	208	.
Fruits et légumes transformés	12	79090	17592	16378	9520	9226	3734	21579	517	440	104
Houblon	13
Fleurs	14	16649	8023	1054	1393	3155	1352	923	.	672	77
Huiles, graisses	15	474237	92439	118658	53386	42653	13849	107470	5322	33489	6971
Graines, semences	16	8294	201	690	91	7249	3	60	.	.	.
Sucre	17	596334	4395	81399	5530	7991	2319	483030	7964	3706	.
Vin	18	296	1	295	.	.	.
Tabac	21	118922	23603	5071	.	47539	4555	34282	1828	1749	295
Lin	22
Chanvre	23
Fourrages déshydratés	24
Reste annexe II	40	1304240	323404	139035	69460	351187	35536	356051	16958	5254	7355
Autres produits transformés	41	12033	17	11565	83	4	2	197	88	.	77
Reste chap. 01 - 24	42	1907669	452695	618048	281736	117971	55870	335584	4367	23923	17475
Prod. agr. chap. 25 - 99	43	932960	161522	339336	251381	31733	35886	58152	13021	3580	38349
Total prod. agricoles	00	5867960	1106389	1504920	726015	659247	169281	1497573	55251	73283	76001
1040 CLASSE 3											
Viande porcine	01	175226	48169	37025	47454	635	13842	13728	.	9	14364
Viande bovine	02	130837	44242	2348	72206	3346	1642	2440	.	85	4528
Viande ovine et caprine	03	77965	8121	8046	52245	4	2826	.	.	.	6723
Vojailles	04	118257	77271	23548	16176	174	1010	18	.	.	60
Poissons	05	149268	27062	63144	27123	8086	4241	13537	90	2663	3322
Céréales	06	84502	16200	8653	17129	4750	29284	8159	30	153	144
Riz	07	1258	17	242	4	128	848	19	.	.	.
Produits laitiers	08	17271	9400	800	236	61	793	256	.	47	5678
Œufs	09	3525	92	111	1617	1370	1	4	.	330	.
Fruits et légumes frais	10	77069	48355	7494	1887	7939	2340	7940	80	1033	1
Fruits et légumes transformés	12	209385	127813	16120	6406	21140	10547	18751	137	7613	858
Houblon	13	17470	8737	627	213	.	7751	142	.	.	.
Fleurs	14	4544	2364	399	808	591	177	112	.	25	68
Huiles, graisses	15	154601	38741	46488	18354	20485	6937	18876	.	3703	1017
Graines, semences	16	49616	19699	10421	6653	9866	259	1251	52	470	945
Sucre	17	27155	3547	2630	4432	1042	7790	7156	.	558	.
Vin	18	45860	36895	231	72	631	383	6702	26	920	.
Tabac	21	32191	11470	6471	4729	5939	1665	1651	.	266	.
Lin	22	5493	2	728	1133	.	3292	337	.	1	.
Chanvre	23	2001	17	542	642	.	188	612	.	.	.
Fourrages déshydratés	24	10724	5654	.	5070
Reste annexe II	40	350015	116860	70410	88468	19309	13081	37488	647	3173	579
Autres produits transformés	41	29898	9981	6592	1289	3341	966	6796	107	717	109
Reste chap. 01 - 24	42	279201	104444	49097	63826	22524	4434	28477	556	4748	1095
Prod. agr. chap. 25 - 99	43	1435791	294641	234591	404725	58051	51782	356274	3252	10154	22321
Total prod. agricoles	00	3489123	1059794	596758	842897	189412	166079	530726	4977	36668	61812
400 ETATS UNIS											
Viande porcine	01	38069	3690	5968	.	13515	4057	10833	.	.	6
Viande bovine	02	141397	2181	63576	1	28661	13427	31149	191	2125	86
Viande ovine et caprine	03	2657	.	113	.	384	.	2134	.	.	26
Vojailles	04	25029	13289	1718	1210	3286	279	4386	251	177	433
Poissons	05	175125	10631	62556	10790	18448	14846	48987	378	4832	3657
Céréales	06	1409573	140136	121004	367412	153275	356061	218983	1600	1982	49120
Riz	07	205297	9511	13973	79868	17416	73174	8620	4	311	2420
Produits laitiers	08	37442	292	1657	11	7407	27402	565	47	37	24
Œufs	09	9044	3430	79	3190	455	197	1194	48	82	369
Fruits et légumes frais	10	281557	112327	52803	12212	39285	8052	46521	106	10198	53
Fruits et légumes transformés	12	135629	42610	17555	16514	17275	7846	27403	1383	4299	744
Houblon	13	8433	2601	97	.	2489	397	1324	1486	39	.
Fleurs	14	29954	12677	224	3497	11808	684	867	17	177	3
Huiles, graisses	15	4328547	1355667	305790	563156	997703	487463	494056	23740	69009	31963
Graines, semences	16	86757	5870	16506	29543	13899	738	10998	71	4157	4975
Sucre	17	31761	2043	546	17	21210	3	1653	4	6256	29
Vin	18	9926	1697	490	57	214	759	5556	657	496	.
Tabac	21	499612	203600	8084	68524	86460	30694	80373	8398	12639	840
Lin	22
Chanvre	23	4	4	.	.	.
Fourrages déshydratés	24	17779	10905	85	.	5559	63	1167	.	.	.
Reste annexe II	40	1149693	268268	149657	29856	330143	55496	271251	31732	5217	8073
Autres produits transformés	41	47049	9155	11187	1003	2576	1274	17949	1539	1842	524
Reste chap. 01 - 24	42	165159	38984	15043	5651	50620	8145	26543	1743	16849	1581
Prod. agr. chap. 25 - 99	43	884459	226597	111690	242687	35906	67928	107511	26959	19186	45995
Total prod. agricoles	00	9719952	2476161	960401	1435199	1857994	1158985	1420027	100354	159910	150921

¹⁾ L'édition complète de l'élaboration : SCE 2151 « Commerce de la CE en produits agricoles soumis aux règlements » pour tous les partenaires commerciaux est disponible sur microfiches qui seront envoyées gratuitement.

SPECIAL TABLE

EC TRADE IN AGRICULTURAL PRODUCTS

C : subject to regulations ¹⁾

The complete set of tables is available on microfiche ¹⁾

export

Quantity in 1000 kg

January - December 1982

Trading partners		EUR 10	Deutsch-land	France	Italia	Nederland	Belg.-Lux.	United Kingdom	Ireland	Danmark	Ελλάδα
Products											
1000 W O R L D											
Pork	01	2706702	204131	88101	78495	1026611	416532	93371	56255	743193	13
Beef	02	2376067	513002	670315	60797	293993	91082	165573	419481	161690	134
Sheep and goat meat	03	103072	6975	9568	2961	15960	6311	43527	17393	375	2
Poultry	04	858412	51212	370831	9680	301543	28943	25313	7111	62379	1400
Fish	05	2177247	305828	150666	97096	476770	52741	281392	164084	642725	5945
Cereals	06	45171660	3525843	20459229	1911844	3896202	4513805	8786912	264803	921687	891335
Rice	07	887378	37802	7482	545468	123615	164511	2306	191	1294	4709
Dairy produce	08	7635245	2891468	1333219	56835	1690329	639097	309346	273753	438705	2493
Eggs	09	603828	37302	64943	1854	411262	59239	22483	269	6383	93
Fresh fruit, vegetable	10	6976090	168973	1304288	2272200	1965710	459196	77919	12407	32147	683250
Processed fruit, vegetable	12	3936614	383683	451353	1282299	780087	388084	122774	9824	66634	451876
Hops	13	25573	20792	631	.	3	1380	2629	137	1	.
Flowers	14	789040	35286	27361	46867	504907	81721	7980	1016	83788	114
Oils and fats	15	9347382	2630054	1421659	218709	2895854	1574079	87924	17504	413923	87676
Grains and seed	16	271420	17293	70882	17747	62091	25914	20320	823	55747	603
Sugar	17	7929505	1353110	3753127	357628	839841	1095130	176968	75091	278522	88
Wine	18	3508399	225912	1251566	1969058	5004	20518	6791	420	2207	26923
Tobacco	21	211049	13123	5182	96899	18595	3884	6766	415	1336	64849
Flax	22	171515	395	88796	614	18497	61354	1835	5	8	11
Hemps	23	7175	23	6557	349	.	176	70	.	.	.
Dry forage	24	280125	595	239699	138	15348	933	2	8	23392	10
Rest annexe II	40	4759121	1773858	1072311	210235	598904	506453	179590	106974	289899	20897
Other processed products	41	2926688	479388	380468	432115	610138	289149	371518	153797	184534	25581
Rest chapt. 01 - 24	42	16238971	7420377	1922430	613874	3401790	1042458	1129595	288739	360026	59682
Agr. prod. chapt. 25 - 99	43	10179153	2943828	3451822	80186	680336	862603	756546	417739	950988	35105
Total agricult prod.	00	130077431	25040253	38602486	10363948	20633390	12385293	12679450	2288239	5721583	2362789
1010 INTRA-EC											
Pork	01	2436205	188399	60456	51178	987111	398240	88994	51152	610675	.
Beef	02	1816935	410762	500325	23555	274082	87097	142709	247447	130825	133
Sheep and goat meat	03	98532	6404	8425	2818	15817	6299	41260	17261	248	.
Poultry	04	409144	7635	61805	8441	250427	20483	22046	7088	31184	35
Fish	05	1111353	117722	80550	45426	249376	34306	100724	73943	405417	3889
Cereals	06	25687165	961720	10457458	351457	3158303	3242041	6476473	240754	651376	147583
Rice	07	560017	24244	3914	255729	110054	162738	1495	191	2	1650
Dairy produce	08	5175352	2419997	935290	20597	775616	497558	177866	176712	171299	417
Eggs	09	441619	17965	28362	662	312049	56093	20997	252	5239	.
Fresh fruit, vegetable	10	5678927	123675	1093937	1764736	1767994	435651	74528	12400	6673	399333
Processed fruit, vegetable	12	3219118	342585	364162	981664	744305	375745	71760	9652	47426	281819
Hops	13	9498	5620	520	.	.	1209	2096	53	.	.
Flowers	14	628436	19438	19459	37603	417731	74571	6484	1004	52106	40
Oils and fats	15	6898783	1726434	1205919	85645	1995030	1419539	59661	16353	354169	36033
Grains and seed	16	198307	11571	41299	11371	48926	24299	12684	823	46988	346
Sugar	17	2611862	283296	1132059	38701	484464	453460	35787	75047	109040	28
Wine	18	2371667	133328	835430	1352488	4905	20300	4593	397	1065	19161
Tobacco	21	92792	8101	4074	41535	16616	3784	2144	415	735	15388
Flax	22	136156	257	76892	536	18474	38947	1042	5	3	.
Hemps	23	5817	16	5298	295	.	143	65	.	.	.
Dry forage	24	252322	3	213960	25	14308	933	2	8	23083	.
Rest annexe II	40	3897557	1563462	857688	84728	501698	449881	110517	104685	207552	17346
Other processed products	41	1712137	266361	254866	231586	401807	244276	164101	78357	60521	10262
Rest chapt. 01 - 24	42	12335985	6709674	1208012	480311	2240361	951447	321267	245221	158594	21098
Agr. prod. chapt. 25 - 99	43	6276289	1245229	2874902	34045	587957	801346	183142	227631	310426	11611
Total agricult prod.	00	84061975	16593898	22325062	5905132	15377411	9800386	8122417	1586851	3384646	966172
1011 EXTRA-EC											
Pork	01	269631	15732	27473	26695	39500	18220	4377	5103	132518	13
Beef	02	557659	102240	169741	36608	19911	3395	22864	172034	30865	1
Sheep and goat meat	03	4513	571	1139	120	143	12	2267	132	127	2
Poultry	04	449006	43577	308959	1044	51116	8460	3267	23	31195	1365
Fish	05	1064989	188106	69931	50950	227394	18435	180668	90141	237308	2056
Cereals	06	19355428	2473519	9980704	1557257	725362	1270035	2310439	24049	270311	743752
Rice	07	325838	13398	3557	289136	12812	1773	811	.	1292	3059
Dairy produce	08	2426430	471471	397617	33298	884822	141219	131480	97041	267406	2076
Eggs	09	161351	19337	36581	371	99213	3109	1486	17	1144	93
Fresh fruit, vegetable	10	1288666	45298	210317	499109	197688	23466	3391	7	25474	283916
Processed fruit, vegetable	12	711454	39257	86507	297372	35781	12337	51014	172	19208	169806
Hops	13	16075	15172	111	.	3	171	533	84	1	.
Flowers	14	160599	15848	7902	9259	87176	7150	1496	12	31682	74
Oils and fats	15	2405264	903620	215670	132203	891485	154519	28263	1151	26710	51643
Grains and seed	16	73113	5722	29583	6376	13185	1815	7638	.	8759	257
Sugar	17	5295397	1048035	2620850	318825	355377	641573	141201	44	169482	10
Wine	18	1113585	92584	416106	593543	99	208	2198	23	1142	7682
Tobacco	21	118257	5022	1108	55364	1979	100	4622	.	601	49461
Flax	22	35359	138	11904	78	23	22407	793	.	5	11
Hemps	23	1357	7	1259	53	.	33	5	.	.	.
Dry forage	24	27803	592	25739	113	1040	.	.	.	309	10
Rest annexe II	40	860078	210396	214587	125247	96043	56545	69073	2289	82347	3551
Other processed products	41	1157625	192739	125382	197407	182889	44868	207417	75440	116169	15314
Rest chapt. 01 - 24	42	3552757	481940	713640	119701	1134036	87000	733994	43515	200849	38082
Agr. prod. chapt. 25 - 99	43	3899892	1698599	576920	43172	92379	61254	573404	190108	640562	23494
Total agricult prod.	00	45332126	8082920	16253287	4393301	5149436	2577904	4482699	701385	2295466	1395728

¹⁾ The complete set of tables SCE 2151 'EC trade in agricultural products - subject to regulations' covering all countries is available on microfiche which can be obtained free on request.

L'édition complète
est disponible sur
microfiches 1)

TABLEAU SPÉCIAL

COMMERCE DE LA CE EN PRODUITS AGRICOLES

C : soumis aux règlements 1)

export

Janvier - Décembre 1982

Valeurs en 1000 ECU

Pays partenaires Produits	EUR 10	Deutsch- land	France	Italia	Nederland	Belg.-Lux.	United Kingdom	Ireland	Danmark	Ελλάδα
1000 M O N D E										
Viande porcine 01	5204570	284149	152842	175252	1779230	828010	141775	106720	1736531	61
Viande bovine 02	5814538	1280401	1709790	112079	852542	207180	416861	792436	442757	492
Viande ovine et caprine 03	295639	12823	30891	1546	43727	12558	137211	56172	702	9
Volailles 04	1212290	70872	485260	16504	439698	41721	54764	14688	87440	1343
Poissons 05	2600619	310058	305061	102965	507133	73903	288458	100412	895415	17214
Céréales 06	8953497	880376	4080649	518123	860436	1008590	1156872	72931	195455	180065
Riz 07	486389	24383	4032	277600	68105	108025	1801	320	1100	1023
Produits laitiers 08	9948138	2249855	1885410	173439	2832872	852839	534472	550840	858759	9652
Œufs 09	629982	42241	69973	3964	412522	58796	32497	790	9044	155
Fruits et légumes frais 10	3988617	104090	736821	1302995	1112667	242399	50479	10152	15788	413226
Fruits et légumes transformés 12	2932884	352103	409935	732065	676228	253485	143116	13798	59142	293012
Houblon 13	161662	138125	1940	.	24	7498	13017	1016	42	.
Fleurs 14	1859176	66269	60247	127289	1343925	103094	12286	1359	144377	330
Huiles, graisses 15	3819626	973415	665418	154195	1068236	565228	80429	8946	215795	87964
Graines, semences 16	520101	55780	128517	43483	177365	20800	25440	496	66946	1274
Sucre 17	2266598	448717	1023293	107344	174434	325713	69669	29665	87709	54
Vin 18	2850457	361645	1536939	880583	8223	18000	20225	849	3625	20368
Tabac 21	452833	20052	15211	121623	70727	13302	12884	1374	2167	195493
Lin 22	132269	142	55200	786	3574	69129	3411	3	12	12
Chanvre 23	2314	34	1502	663	.	86	29	.	.	.
Fourrages déshydratés 24	38657	100	32900	21	2349	158	.	1	3125	3
Reste annexe II 40	2045434	389459	389393	83875	365278	160513	443495	75956	124187	13278
Autres produits transformés 41	4904689	829677	622298	445535	927469	498018	762011	448289	344745	26647
Reste chap. 01 - 24 42	10013220	1743176	1619148	426993	2232381	607925	2831674	289348	226846	35729
Prod. agr. chap. 25 - 99 43	3341790	592566	812085	83727	315085	248720	615353	74469	525949	73836
Total prod. agricoles 00	74475989	11230508	16834755	5892649	16274230	6325690	7848229	2651030	6047658	1371240
1010 INTRA-CE										
Viande porcine 01	4578484	262422	96972	121449	1698417	802747	131322	91869	1373286	.
Viande bovine 02	4985206	1143487	1439194	47168	807336	200146	376469	571637	399292	477
Viande ovine et caprine 03	279944	11432	25763	1068	43584	12512	129208	56012	365	.
Volailles 04	644597	9443	138938	12319	359140	26977	35515	14334	47808	123
Poissons 05	1710874	188697	162927	66669	370635	62552	176191	62673	606696	13834
Céréales 06	5054734	308541	2363649	100048	648092	742558	650841	64700	141700	34605
Riz 07	325055	16639	1695	137859	60121	106874	1166	320	1	380
Produits laitiers 08	6122034	1655089	1201030	77943	1485289	572423	347610	384137	397002	1511
Œufs 09	441132	20827	28294	1236	301582	52893	29341	683	6276	.
Fruits et légumes frais 10	3236732	81080	587721	994392	1013683	219072	46140	10136	2231	282277
Fruits et légumes transformés 12	2304173	278975	316049	540089	632740	244646	80479	13322	35091	162782
Houblon 13	49361	31993	1529	.	.	5355	10080	404	.	.
Fleurs 14	1416595	31695	39445	93690	1065938	90427	8639	1326	85300	135
Huiles, graisses 15	2694404	618291	537679	58583	713703	510958	37299	7338	158461	52092
Graines, semences 16	341658	30906	77733	30085	123770	16983	14972	489	46010	710
Sucre 17	631663	103952	269868	1738	64638	106902	12043	29651	42854	17
Vin 18	1589151	183687	857208	497626	7889	17540	8836	803	1326	14236
Tabac 21	227519	9581	12135	74901	67221	13072	2609	1374	103	46523
Lin 22	86604	70	40834	560	3545	39613	1977	3	2	.
Chanvre 23	1887	17	1195	585	.	69	21	.	.	.
Fourrages déshydratés 24	34241	.	28922	4	2077	158	.	1	3079	.
Reste annexe II 40	1279179	246280	243860	34424	273039	119689	214444	61273	77286	8884
Autres produits transformés 41	2767752	459982	385354	270280	615413	404259	335397	187282	101941	7844
Reste chap. 01 - 24 42	5211541	1117605	726003	268563	1444221	564348	825830	148434	96730	19816
Prod. agr. chap. 25 - 99 43	2153531	334356	637523	36175	235337	214321	387994	64039	226144	17642
Total prod. agricoles 00	48168051	7145047	10221520	3467454	12037401	5147094	3864423	1772240	3848984	663888
1011 EXTRA-CE										
Viande porcine 01	622884	21727	55387	51236	80813	25111	10453	14851	363245	61
Viande bovine 02	824243	136914	269766	61925	45205	5762	40392	220799	43465	15
Viande ovine et caprine 03	15546	1391	5117	340	143	46	8003	160	337	9
Volailles 04	566885	61429	346179	3320	80558	14744	19249	354	39632	1220
Poissons 05	886380	121361	141534	33531	136498	11351	112267	37739	288719	3380
Céréales 06	3855988	542558	1711186	417119	206104	265544	506031	8231	53755	145460
Riz 07	160093	7560	2329	139220	7456	1151	635	.	1099	643
Produits laitiers 08	3804927	594766	683731	91558	1331210	280199	186862	166703	461757	8141
Œufs 09	187458	21414	41679	1370	110940	5869	3156	107	2768	155
Fruits et légumes frais 10	744434	23010	149067	301251	98977	23269	4339	16	13557	130948
Fruits et légumes transformés 12	614423	62158	93175	189502	43488	8837	62637	476	24051	130099
Houblon 13	112301	106132	411	.	.	24	2143	2937	612	42
Fleurs 14	442545	34574	20802	33563	277987	12667	3647	33	59077	195
Huiles, graisses 15	1065678	355124	127660	94689	337722	54264	43130	1608	15609	35872
Graines, semences 16	178443	24874	50784	13398	53595	3817	10468	7	20936	564
Sucre 17	1625911	336027	753304	105521	109796	218765	57626	14	44855	3
Vin 18	1254790	177958	679676	376611	334	444	11389	46	2299	6033
Tabac 21	225314	10471	3076	46722	3506	230	10275	.	2064	148970
Lin 22	45865	72	14366	226	29	29516	1434	.	10	12
Chanvre 23	424	17	307	75	.	17	8	.	.	.
Fourrages déshydratés 24	4416	100	3978	17	272	.	.	.	46	3
Reste annexe II 40	762499	143179	145426	48888	89157	40820	229051	14683	46901	4394
Autres produits transformés 41	2048553	356764	236384	171354	266671	93747	426614	261007	217225	18787
Reste chap. 01 - 24 42	4666693	604170	892592	148692	738034	35139	1962208	140906	129777	15175
Prod. agr. chap. 25 - 99 43	1187141	258210	174562	46435	79748	34398	227359	10430	299805	56194
Total prod. agricoles 00	25903434	4001960	6602478	2376563	4098267	1167850	3940170	878782	2131031	706333

1) L'édition complète de l'élaboration : SCE 2151 « Commerce de la CE en produits agricoles soumis aux règlements » pour tous les partenaires commerciaux est disponible sur microfiches qui seront envoyées gratuitement.

SPECIAL TABLE

EC TRADE IN AGRICULTURAL PRODUCTS

C : subject to regulations ¹⁾

The complete set of tables is available on microfiche ¹⁾

export

Quantity in 1000 kg

January - December 1982

Trading partners		EUR 10	Deutsch-land	France	Italia	Nederland	Belg.-Lux.	United Kingdom	Ireland	Danmark	Ελλάδα
Products											
1020 CLASS 1											
Pork	01	136004	5270	3069	7491	18193	5390	1680	4204	90706	1
Beef	02	59038	11736	7183	14061	4898	338	5503	11239	4079	1
Sheep and goat meat	03	2680	5	461	3	132	4	2003	33	37	2
Poultry	04	15705	1483	8723	358	2722	3	308	5	1996	107
Fish	05	416028	62466	44730	47759	30203	587	37501	7165	183922	1695
Cereals	06	1805678	372025	713594	37571	99055	58653	319518	1656	106483	97123
Rice	07	39888	6659	68	16457	11755	1250	202	.	919	2578
Dairy produce	08	364396	75171	87110	18073	107949	7603	13656	4182	48705	1947
Eggs	09	37085	14265	9148	130	11581	940	785	16	220	.
Fresh fruit, vegetable	10	785525	43616	107678	423327	106971	21856	2356	5	23443	56273
Processed fruit, vegetable	12	317436	33433	29350	154830	23753	9001	31162	125	14811	20971
Hops	13	10882	10303	91	.	.	71	217	.	.	.
Flowers	14	148845	15753	4604	8258	80568	6701	1399	12	31542	8
Oils and fats	15	835773	588251	13949	104027	73816	14890	7753	119	20561	12407
Grains and seed	16	39801	3696	13440	4977	5926	580	3622	.	7477	83
Sugar	17	676963	144703	317710	28897	75186	8952	30875	.	72840	.
Wine	18	826518	86944	339939	391317	61	151	1230	21	20561	6599
Tobacco	21	51470	4453	609	21940	1334	71	545	.	538	21980
Flax	22	17717	136	6830	54	18	10302	372	.	5	.
Hemps	23	1294	6	1232	19	.	33	4	.	.	.
Dry forage	24	3975	592	3014	50	309	10
Rest annexe II	40	589415	171623	140803	87670	62207	12958	32341	2154	77123	2538
Other processed products	41	565313	144160	42754	87789	87345	19839	78598	32120	70704	2004
Rest chapt. 01 - 24	42	1888685	313500	366924	93104	509334	7202	438728	26118	130946	2829
Agr. prod. chapt. 25 - 99	43	3575430	1660500	454708	33727	54266	11317	533262	187648	630946	9056
Total agricult prod.	00	13211344	3770749	2717721	1579889	1367273	198690	1543420	276822	1518568	238212
1021 EFTA COUNTR.											
Pork	01	21749	3955	1409	5120	3231	2494	139	119	5282	.
Beef	02	12729	2531	2620	925	2864	283	266	2039	1201	.
Sheep and goat meat	03	2534	2	409	2	130	2	1965	.	22	2
Poultry	04	13182	1062	8382	352	2008	3	20	.	1348	7
Fish	05	235484	56141	8376	2828	4700	94	16493	2130	144542	180
Cereals	06	1279549	324309	560546	27931	50142	23885	198220	51	93907	558
Rice	07	38530	6586	55	15350	11720	1213	153	.	875	2578
Dairy produce	08	95209	24162	38503	7275	13889	510	2354	1067	7443	6
Eggs	09	35132	13816	8923	44	10990	655	629	.	75	.
Fresh fruit, vegetable	10	713742	43158	85871	401337	100470	19434	1423	1	22036	40012
Processed fruit, vegetable	12	145584	17096	11170	72937	15181	3587	8112	45	12421	5035
Hops	13	1749	1654	.	.	.	48	47	.	.	.
Flowers	14	113826	15632	2260	6904	53350	3590	843	6	31233	8
Oils and fats	15	674785	571298	6560	5245	51830	11862	3063	106	19198	5623
Grains and seed	16	26385	2519	11553	1591	3778	94	1187	.	5583	80
Sugar	17	429682	142069	141349	17105	21162	8791	28830	.	70376	.
Wine	18	231774	10479	128334	89486	19	7	179	.	175	3095
Tobacco	21	10086	1557	388	3937	1054	15	353	.	526	2256
Flax	22	6833	136	2927	33	18	3685	29	.	5	.
Hemps	23	735	6	675	17	.	33	4	.	.	.
Dry forage	24	3863	592	2922	50	299	.
Rest annexe II	40	440219	154813	122136	35070	42690	3911	9023	1320	70423	833
Other processed products	41	294977	112671	20029	30163	52212	4589	21589	2687	50838	199
Rest chapt. 01 - 24	42	677259	142993	121828	39389	141000	4156	105127	2123	119358	1285
Agr. prod. chapt. 25 - 99	43	3163701	1522533	264900	19441	44719	5231	505179	187140	614108	450
Total agricult prod.	00	8669298	3171770	1552125	782532	627157	98172	905227	198834	1271274	62207
1030 CLASS 2											
Pork	01	90571	2216	23143	2448	17899	6181	2267	899	35506	12
Beef	02	376795	47218	110199	20938	10106	2562	6098	152975	26699	.
Sheep and goat meat	03	1550	316	675	117	8	8	238	99	89	.
Poultry	04	356826	29158	256535	463	32430	8205	2928	18	27078	11
Fish	05	380037	19793	23458	2969	164888	17780	38355	71001	41485	308
Cereals	06	10907172	1022296	5174251	1319631	516859	1025984	1246639	22393	27523	551596
Rice	07	254887	5985	3142	243606	1008	434	511	.	194	7
Dairy produce	08	1909849	363077	289652	14990	726871	122837	111560	68028	212705	129
Eggs	09	124020	5039	27349	224	87571	2169	690	1	884	93
Fresh fruit, vegetable	10	247419	1414	102560	16502	89386	1599	874	2	2019	33063
Processed fruit, vegetable	12	344788	4758	56996	138791	11129	2871	19444	47	4333	106419
Hops	13	3687	3322	20	.	3	50	207	84	1	.
Flowers	14	9892	27	3244	954	4946	441	94	.	120	66
Oils and fats	15	761904	213149	188369	16807	177564	105963	17504	1017	5470	36061
Grains and seed	16	22817	643	12474	1140	3274	572	3688	.	1017	9
Sugar	17	3364153	471938	1592435	280913	253517	568404	107422	42	89472	10
Wine	18	125321	5390	69019	48879	38	57	947	2	886	103
Tobacco	21	26875	226	498	10828	247	29	4077	.	63	10907
Flax	22	5573	2	1017	24	5	4093	421	.	.	11
Hemps	23	59	1	27	30	.	.	1	.	.	.
Dry forage	24	23765	.	22725	.	1040
Rest annexe II	40	230571	12725	69157	32714	32193	43336	35712	129	3898	707
Other processed products	41	512044	37747	81557	55877	85204	24781	127891	42534	43163	13290
Rest chapt. 01 - 24	42	1537380	128112	329687	20408	577845	78330	284750	17340	66617	34291
Agr. prod. chapt. 25 - 99	43	255528	22438	118601	7285	12991	44243	34367	3	9474	6126
Total agricult prod.	00	21873483	2396990	8556790	2236538	2807022	2060929	2046685	376614	598696	793219

¹⁾ The complete set of tables SCE 2151 'EC trade in agricultural products - subject to regulations' covering all countries is available on microfiche which can be obtained free on request.

L'édition complète
est disponible sur
microfiches 1)

TABLEAU SPÉCIAL
COMMERCE DE LA CE EN PRODUITS AGRICOLES
C : soumis aux règlements 1)

export

Janvier - Décembre 1982

Valeurs en 1000 ECU

Pays partenaires		EUR 10	Deutsch-land	France	Italia	Nederland	Belg.-Lux.	United Kingdom	Ireland	Danmark	Ελλάδα
Produits											
1020 CLASSE 1											
Viande porcine	01	404761	4493	6341	33539	45009	9990	3800	14330	287254	5
Viande bovine	02	107843	14131	13889	23695	14833	487	8242	25657	6901	8
Viande ovine et caprine	03	9331	57	2189	26	106	17	6734	96	99	7
Volailles	04	43167	5647	23320	934	6586	17	2614	117	3784	148
Poissons	05	579170	54896	100393	29796	54336	3590	69876	8682	254863	2738
Céréales	06	437306	106858	147690	7782	38153	16132	77595	657	25616	16823
Riz	07	12251	3781	66	8280	6817	886	178		704	539
Produits laitiers	08	644190	104728	145031	81919	148479	8180	25003	6086	117132	7632
Œufs	09	39153	14759	8673	665	12483	892	1147	104	430	
Fruits et légumes frais	10	529574	22126	91903	264176	80751	22423	2446	13	11669	34067
Fruits et légumes transformés	12	290263	53006	36725	87861	31585	6441	36465	388	18026	19766
Houblon	13	60393	57992	275			876	1250			
Fleurs	14	400751	34032	10862	30550	252134	11212	3082	33	58835	11
Huiles, graisses	15	346932	195726	10004	58128	40438	7675	11944	37	9762	13218
Graines, semences	16	94269	15762	23780	9125	25162	1596	5214	7	13356	267
Sucre	17	169720	51161	68356	4153	8544	4133	12000		21373	
Vin	18	1081452	166979	550623	348160	182	285	8767	45	775	5636
Tabac	21	124132	10065	1602	32238	2805	126	2207		2056	73033
Lin	22	20000	64	5908	108	17	12898	996		9	
Chanvre	23	353	16	268	48		17	4			
Fourrages déshydratés	24	633	100	476	8					46	3
Reste annexe II	40	485417	108650	89467	23432	57826	16441	132487	14221	38993	3900
Autres produits transformés	41	963829	250241	84663	88444	97566	42111	168337	94046	135928	2493
Reste chap. 01 - 24	42	2759346	401170	528632	115962	471496	9386	1024984	119861	81552	6303
Prod. agr. chap. 25 - 99	43	883567	229495	118888	31929	28825	13538	161267	7206	265606	26813
Total prod. agricoles	00	10496803	1905935	2070024	1280958	1424133	189349	1766639	291586	1354769	213410
1021 A E L E											
Viande porcine	01	51522	2162	2880	31091	3067	1234	198	495	10395	
Viande bovine	02	28579	1762	5259	4308	10868	444	507	3581	1850	
Viande ovine et caprine	03	8751	11	1911	24	80	7	6646		65	7
Volailles	04	32117	4476	20509	773	3216	17	391	1	2686	48
Poissons	05	275050	45605	20510	6361	18859	626	10414	2824	169252	569
Céréales	06	293729	82723	113303	4996	21451	6455	42139	45	22525	92
Riz	07	20049	3731	47	7284	6798	869	125		656	539
Produits laitiers	08	173139	39071	57720	29215	24574	676	4210	1542	16110	21
Œufs	09	33044	13058	7847	143	10783	580	413		220	
Fruits et légumes frais	10	468762	21405	78643	241871	77854	17962	933	1	10669	19424
Fruits et légumes transformés	12	137777	31677	11720	41196	21231	2940	10230	191	15349	3243
Houblon	13	13217	12122				718	377			
Fleurs	14	295966	33016	6912	27379	162857	6692	1137	14	57956	3
Huiles, graisses	15	241232	185187	3862	3484	22710	6192	3427	22	8257	8091
Graines, semences	16	49908	9285	18266	2039	9178	89	1416	4	9369	262
Sucre	17	127142	50176	36445	1778	3028	4031	11110		20578	
Vin	18	270074	16389	189755	60928	129	24	820		581	1448
Tabac	21	23623	5913	1118	5504	1172	49	1194		2029	6644
Lin	22	6526	64	2394	46	17	3915	81		9	
Chanvre	23	282	16	199	46		17	4			
Fourrages déshydratés	24	585	100	433	8					44	
Reste annexe II	40	206905	67688	37001	9737	26042	4202	32457	2035	26442	1301
Autres produits transformés	41	427197	152631	31137	31082	47789	9734	47106	22303	85197	218
Reste chap. 01 - 24	42	599282	179933	85371	30521	127749	3937	110988	3012	57061	710
Prod. agr. chap. 25 - 99	43	475043	182647	44779	12367	10169	5274	66496	6338	146575	398
Total prod. agricoles	00	4259501	1140848	778021	552179	609619	76684	352819	42408	663875	43048
1030 CLASSE 2											
Viande porcine	01	174439	4833	47393	6087	31744	10103	5174	521	68528	56
Viande bovine	02	539672	60285	183041	36110	23083	4625	13722	182409	36410	7
Viande ovine et caprine	03	5130	539	2910	314	26	28	1010	64	237	2
Volailles	04	444775	42404	277409	2221	59031	14534	15540	237	33292	107
Poissons	05	217656	15720	39882	3471	74946	7732	22522	26570	26314	499
Céréales	06	2283035	220158	964911	359526	135538	207489	270191	7574	7652	109996
Riz	07	126754	3184	2057	120172	604	224	344		166	3
Produits laitiers	08	2894146	439643	500580	8988	1091065	252380	154704	113235	333043	508
Œufs	09	147619	6583	32907	663	98267	4977	1928	3	2136	155
Fruits et légumes frais	10	115553	727	57126	14436	17847	840	1779	3	1868	20927
Fruits et légumes transformés	12	286651	7608	56215	99637	10615	2221	25465	88	5941	78861
Houblon	13	41418	37961	136		24	1166	1477	612	42	
Fleurs	14	37846	201	9714	2931	22653	1426	542		195	184
Huiles, graisses	15	487993	121216	112004	24863	142505	37962	22219	1560	5278	20386
Graines, semences	16	55888	2642	19301	3757	17410	1750	5046		5959	23
Sucre	17	1070010	150577	473099	97980	92789	190417	43963	13	21169	3
Vin	18	152197	10604	124200	12822	152	159	2608	1	1524	127
Tabac	21	47246	156	1455	7932	424	104	8068		8	29099
Lin	22	6669	8	1799	118	12	4281	438		1	12
Chanvre	23	66	1	39	22			4			
Fourrages déshydratés	24	3774		3502		272					
Reste annexe II	40	243972	18306	51715	22485	27502	24039	93036	435	5993	461
Autres produits transformés	41	1006004	83553	149219	54303	158183	50801	256657	159690	77365	16233
Reste chap. 01 - 24	42	1762625	155090	344684	24987	233722	24225	908393	20892	44558	6074
Prod. agr. chap. 25 - 99	43	180140	14562	45597	6099	11476	11226	50413	10	33478	7279
Total prod. agricoles	00	12331278	1396561	3500895	909924	2249870	852709	1905243	513917	711157	291002

1) L'édition complète de l'élaboration : SCE 2151 « Commerce de la CE en produits agricoles soumis aux règlements » pour tous les partenaires commerciaux est disponible sur microfiches qui seront envoyées gratuitement.

SPECIAL TABLE

EC TRADE IN AGRICULTURAL PRODUCTS

C : subject to regulations ¹⁾

The complete set of tables is available on microfiche ¹⁾

export

Quantity in 1000 kg

January - December 1982

Trading partners Products		EUR 10	Deutsch-land	France	Italia	Nederland	Belg.-Lux.	United Kingdom	Ireland	Danmark	Ελλάδα
1031 ACP (60)											
Pork 01		15548	287	5118	37	2875	2136	422	211	4450	12
Beef 02		44533	10320	19397	82	844	433	2102	3459	7896	
Sheep and goat meat 03		583	240	243	.	2	7	66	.	25	
Poultry 04		33445	1198	15823	106	8092	6336	1528	2	360	
Fish 05		262850	2624	16619	36	137474	151	30819	70941	4091	95
Cereals 06		1927848	204032	1278960	45438	33804	168323	169161	22385	5222	523
Rice 07		96179	5123	246	89695	499	316	299	.	.	1
Dairy produce 08		435474	87497	68284	337	198296	21535	45308	3676	10535	6
Eggs 09		1246	28	352	14	402	118	296	.	35	1
Fresh fruit, vegetable 10		77152	500	14883	89	59205	1101	282	.	4	1088
Processed fruit, vegetable 12		107930	527	14598	76974	557	1020	3225	3	115	10911
Hops 13		1587	1260	14	.	1	49	194	68	1	.
Flowers 14		110	.	69	2	30	5	4	.	.	.
Oils and fats 15		314352	176121	50193	280	52370	20357	11071	1017	2319	624
Grains and seed 16		898	3	410	19	266	1	175	.	24	.
Sugar 17		1190629	188234	632915	16518	44191	266295	30722	.	11754	.
Wine 18		57145	806	14632	41340	25	37	290	2	.	13
Tobacco 21		4578	173	227	2243	68	23	1781	.	63	.
Flax 22		11	1	4	.	5	.	1	.	.	.
Hempes 23		9	.	4	5
Dry forage 24		166	.	166
Rest annexe II 40		34601	569	14419	166	3966	4151	11252	19	54	5
Other processed products 41		119648	4001	28750	25617	14345	4544	25864	8656	6642	1229
Rest chapt. 01 - 24 42		298861	48807	95715	1613	80849	4240	53479	4298	8453	1407
Agr. prod. chapt. 25 - 99 43		20897	2334	13634	342	668	561	3202	.	156	.
Total agricult prod. 00		5046280	734685	2285675	300953	638834	501739	391543	114737	62199	15915
1040 CLASS 3											
Pork 01		43056	8246	1261	16756	3408	6649	430	.	6306	.
Beef 02		121826	43286	52359	1609	4907	495	11263	7820	87	.
Sheep and goat meat 03		283	250	3	.	3	.	26	.	1	.
Poultry 04		76475	12936	43701	223	15964	252	31	.	2121	1247
Fish 05		268924	105847	1743	222	32303	68	104812	11975	11901	53
Cereals 06		6642578	1079198	4092859	200055	109448	185398	744282	.	136305	95033
Rice 07		31063	754	347	29073	49	89	98	.	179	474
Dairy produce 08		152185	33223	20855	235	50002	10779	6264	24831	5996	.
Eggs 09		246	33	84	17	61	.	11	.	40	.
Fresh fruit, vegetable 10		255722	268	79	59280	1331	11	161	.	12	194580
Processed fruit, vegetable 12		49230	1066	161	3751	899	465	408	.	64	42416
Hops 13		1706	1547	.	.	.	50	109	.	.	.
Flowers 14		1862	68	54	47	1682	8	3	.	20	.
Oils and fats 15		807587	102220	13352	11369	640105	33666	3006	15	679	3175
Grains and seed 16		10495	1383	3669	259	3965	463	326	.	265	165
Sugar 17		1254281	431394	710705	11015	26674	64217	3104	2	7170	.
Wine 18		161746	250	7148	153347	.	.	21	.	.	980
Tobacco 21		39912	343	1	22596	398	16574
Flax 22		12069	.	4057	.	.	8012
Hempes 23		4	.	.	4
Dry forage 24		63	.	.	63
Rest annexe II 40		40092	26048	4627	4863	1643	253	1020	6	1326	306
Other processed products 41		80268	10832	1071	53741	10340	248	928	786	2302	20
Rest chapt. 01 - 24 42		126692	40328	17029	6189	46857	1468	10516	57	3286	962
Agr. prod. chapt. 25 - 99 43		68934	15661	3611	2160	25122	5894	5775	2457	142	8312
Total agricult prod. 00		10247299	1915181	4978776	576874	975141	318285	892594	47949	178202	364297
400 USA											
Pork 01		74933	158	211	1	10168	2407	31	63	61893	1
Beef 02		4020	2	19	138	33	.	55	3233	539	1
Sheep and goat meat 03	
Poultry 04		155	.	135	.	19	.	1	.	.	.
Fish 05		37033	550	14077	457	2324	374	4690	277	14232	52
Cereals 06		20946	1174	6933	11	11815	514	368	109	22	.
Rice 07		221	.	.	188	.	.	33	.	.	.
Dairy produce 08		55418	6301	9717	7953	9405	88	2161	219	18846	728
Eggs 09		213	143	2	5	28	.	13	1	21	.
Fresh fruit, vegetable 10		18964	247	4998	4437	4408	1412	78	2	.	3382
Processed fruit, vegetable 12		90037	11325	10424	46856	3345	3642	3578	34	467	10366
Hops 13		4183	4047	91	.	.	21	24	.	.	.
Flowers 14		17965	16	91	400	16739	210	506	.	3	.
Oils and fats 15		24649	838	1898	13576	5491	.	1816	13	240	777
Grains and seed 16		930	56	115	201	237	.	138	.	182	1
Sugar 17		137253	197	82794	100	53993	56	113	.	.	.
Wine 18		453496	51969	129306	269251	3	125	460	12	.	2370
Tobacco 21		27440	2406	129	13262	125	56	68	.	12	11382
Flax 22		1991	1848	143	.	.	.
Hempes 23	
Dry forage 24		20	.	20
Rest annexe II 40		55166	3257	2232	29213	11296	661	5155	137	2568	647
Other processed products 41		135492	16472	10825	28798	12741	3755	23984	27317	10553	1047
Rest chapt. 01 - 24 42		825631	119111	146839	33863	308084	1543	193548	16834	4840	969
Agr. prod. chapt. 25 - 99 43		9810	520	1768	231	284	805	5952	1	249	.
Total agricult prod. 00		1995966	218789	422624	448941	450538	17517	242915	48252	114667	31723

¹⁾ The complete set of tables SCE 2151 'EC trade in agricultural products - subject to regulations' covering all countries is available on microfiche which can be obtained free on request.

L'édition complète
est disponible sur
microfiches ¹⁾

TABLEAU SPÉCIAL
COMMERCE DE LA CE EN PRODUITS AGRICOLES
C : soumis aux règlements ¹⁾

export

Janvier - Décembre 1982

Valeurs en 1000 ECU

Pays partenaires Produits	EUR 10	Deutsch- land	France	Italia	Nederland	Belg.-Lux.	United Kingdom	Ireland	Danmark	Ελλάδα
1031 ACP (60)										
Viande porcine 01	22590	488	10508	265	3579	1935	750	51	4959	55
Viande bovine 02	57451	8541	28948	1574	1429	978	4291	4369	7316	5
Viande ovine et caprine 03	1676	296	1029	.	6	26	252	.	67	.
Volailles 04	47922	1128	18261	821	12273	6524	8361	44	510	.
Poissons 05	121347	2564	19528	86	57808	582	11925	26416	2241	197
Céréales 06	451854	47614	277241	12614	10731	44476	49727	7561	1770	120
Riz 07	55751	2575	288	52255	255	144	234	.	.	.
Produits laitiers 08	578004	95878	98640	627	254924	44644	56478	6237	20545	31
Œufs 09	3342	111	449	19	1183	353	1030	.	196	1
Fruits et légumes frais 10	20755	246	9675	32	9340	351	354	.	4	753
Fruits et légumes transformés 12	89884	634	14113	60189	579	800	4777	17	58	8717
Houblon 13	18970	15948	107	.	8	1148	1316	401	42	.
Fleurs 14	862	6	549	13	218	29	47	.	.	.
Huiles, graisses 15	189927	95690	30247	485	34559	9034	14972	1560	2088	1292
Graines, semences 16	3308	11	1610	82	1034	42	133	.	396	.
Sucre 17	403866	61407	205216	5980	20865	88676	18529	.	3193	.
Vin 18	38260	1812	29944	5713	94	124	550	1	.	22
Tabac 21	3843	59	593	1140	124	76	1843	.	8	.
Lin 22	30	6	11	.	12	1
Chanvre 23	15	.	9	6
Fourrages déshydratés 24	34	.	34
Reste annexe II 40	35105	685	10174	471	3279	4160	16072	62	191	11
Autres produits transformés 41	211115	7233	38416	14540	32551	9749	51206	44249	11954	1217
Reste chap. 01 - 24 42	366341	40124	85197	2068	54722	7259	164535	6425	5117	894
Prod. agr. chap. 25 - 99 43	11234	2087	4638	259	285	212	3461	.	292	.
Total prod. agricoles 00	2733486	385143	885425	159239	499858	221323	410843	97393	60947	13315
1040 CLASSE 3										
Viande porcine 01	43684	12401	1653	11610	4060	5018	1479	.	7463	.
Viande bovine 02	176728	62498	72836	2120	7309	650	18428	12733	154	.
Viande ovine et caprine 03	1085	795	18	.	11	1	259	.	1	.
Volailles 04	78743	13378	45450	165	14941	193	1095	.	2556	965
Poissons 05	89554	50745	1259	264	7216	29	19869	2487	7542	143
Céréales 06	1135647	215542	598585	49811	32413	41923	158245	.	20487	18641
Riz 07	12088	595	206	10768	35	41	113	.	229	101
Produits laitiers 08	266591	50395	38120	651	91666	19639	7155	47382	11582	1
Œufs 09	686	72	99	42	190	6	81	.	202	.
Fruits et légumes frais 10	99307	157	38	22639	379	6	114	.	20	75954
Fruits et légumes transformés 12	37509	1544	235	2004	1288	175	707	.	84	31472
Houblon 13	10490	10179	.	.	.	101	210	.	.	.
Fleurs 14	3948	341	226	82	3200	29	23	.	47	.
Huiles, graisses 15	230753	38182	5652	11698	154779	8627	8967	11	569	2268
Graines, semences 16	28286	6470	7703	516	11023	471	208	.	1621	274
Sucre 17	386181	134289	211849	3388	8463	24215	1663	1	2313	.
Vin 18	21141	375	4853	15629	.	.	14	.	.	270
Tabac 21	53936	250	19	6552	277	46838
Lin 22	18996	.	6659	.	.	12337
Chanvre 23	5	.	.	5
Fourrages déshydratés 24	9	.	.	9
Reste annexe II 40	33110	16223	4244	2971	3829	340	3528	27	1915	33
Autres produits transformés 41	78720	22970	2502	28607	10922	835	1620	7271	3932	61
Reste chap. 01 - 24 42	144722	47910	19276	7743	32816	1528	28831	153	3667	2798
Prod. agr. chap. 25 - 99 43	123434	14153	10077	8407	39447	9634	15679	3214	721	22102
Total prod. agricoles 00	3075353	699464	1031559	185681	424264	125792	268288	73279	65105	201921
400 ETATS UNIS										
Viande porcine 01	256928	816	891	2	34904	8036	91	78	212105	5
Viande bovine 02	8408	5	26	322	68	.	139	6892	948	8
Viande ovine et caprine 03
Volailles 04	340	.	305	.	34	1
Poissons 05	88229	1305	16153	1174	12881	2195	20296	495	33569	161
Céréales 06	14247	7471	1155	11	4988	161	297	140	24	.
Riz 07	265	.	1	228	.	.	36	.	.	.
Produits laitiers 08	185977	17808	36150	39428	29241	177	6368	674	53391	2740
Œufs 09	784	455	60	27	39	.	186	1	16	.
Fruits et légumes frais 10	21431	457	3486	7858	1876	2713	211	10	.	4820
Fruits et légumes transformés 12	74717	14112	13577	23619	4701	2226	6141	93	669	9579
Houblon 13	18763	18275	275	.	.	94	119	.	.	.
Fleurs 14	64690	174	338	1241	60658	1120	1083	.	76	.
Huiles, graisses 15	39803	794	2748	24535	6730	.	2945	15	503	1533
Graines, semences 16	11797	765	1132	1011	6300	15	2102	3	468	1
Sucre 17	14530	299	8593	42	5486	49	61	.	.	.
Vin 18	617447	100923	252196	254539	5	236	6782	28	.	2738
Tabac 21	63367	2238	183	19576	293	76	49	.	27	40925
Lin 22	1776	.	.	15	.	1576	185	.	.	.
Chanvre 23
Fourrages déshydratés 24	12	.	12
Reste annexe II 40	137226	14912	32561	1259	20450	3208	47402	8853	7029	1552
Autres produits transformés 41	294311	59262	27860	30085	17386	9443	56762	63884	28463	1166
Reste chap. 01 - 24 42	1312077	122473	261014	59852	242097	3720	527501	82413	10165	2842
Prod. agr. chap. 25 - 99 43	91784	1736	4764	769	722	3694	22454	6	57620	19
Total prod. agricoles 00	3318909	364280	663480	465593	448859	38739	701210	163585	405073	68090

¹⁾ L'édition complète de l'élaboration : SCE 2151 « Commerce de la CE en produits agricoles soumis aux règlements » pour tous les partenaires commerciaux est disponible sur microfiches qui seront envoyées gratuitement.

SPECIAL TABLE

**EC TRADE IN PETROLEUM ¹⁾
AND PETROLEUM PRODUCTS ²⁾**

import

Quantity in 1000 kg

January - December 1982

Trading partners	EUR 10	Deutschland	France	Italia	Nederland	Belg.-Lux.	United Kingdom	Ireland	Danmark	Ελλάδα
PETROLEUM OILS, CRUDE										
W O R L D	332955526	72541790	76628167	77357538	38160400	23484441	28256208	495803	4492081	11539098
FRANCE	159942	159942
BELG. -LUXBG.	33758	.	.	.	33758
NETHERLANDS	375260	13238	1808	.	.	37035	151712	.	171467	.
FR GERMANY	834	28	.	.	806	.
ITALY	53283	53283
UTD. KINGDOM	30742011	15350371	4503739	121424	7666052	812535	.	217798	2000995	69097
DENMARK	478793	.	103463	.	272328	.	103002	.	.	.
INTRA-EC	31843880	15416892	4609010	121424	7972138	849598	254714	217798	2173268	229038
EXTRA-EC	300868317	56881723	72019003	77236114	30188262	22634843	28001494	278005	2318813	11310080
<i>PRINCIPAL COUNTRIES</i>										
SAUDI ARABIA	97521982	17018460	27792229	19988804	5210102	10027739	10183994	278002	1400126	5622526
LIBYA	32361190	11012386	2136550	10106371	1607877	2889055	1902945	.	.	2706006
IRAN	27877456	2270079	3431948	11686517	7247607	1137312	1952898	.	151095	.
NIGERIA	22807745	6633715	6947102	2910293	2349922	2030413	1707319	.	228981	.
SOVIET UNION	20254116	3407447	3632984	5891343	2380799	2076781	1768684	.	538611	557467
ALGERIA	15700573	4228424	5908877	3032547	1839165	92921	279998	.	.	318641
U. A. EMIRATES	13674320	2276809	5960081	1727167	1257847	531119	1921297	.	.	.
IRAQ	10706424	777766	1555500	6008005	403885	293552	1196303	.	.	471413
NORWAY	10323693	2431704	2424325	68214	1962237	362812	3074401	.	.	.
EGYPT	9066998	1058843	773721	4788031	220474	132164	1113314	.	.	980451
MEXICO	8621087	56554	2945723	3061255	1649924	328274	580257	.	.	.
VENEZUELA	7466239	2023608	1239492	1952885	518308	628462	1103686	.	.	.
QATAR	4580719	410829	2014505	1316190	437729	167678	233788	.	.	.
SYRIA	3037164	447586	991397	1068363	.	177812	145399	.	.	206607
KUWAIT	2966000	.	.	1190998	1367394	4437	403171	.	.	.
OMAN	2893498	1661465	498761	.	.	367741	51138	.	.	.
GABON	2122033	206817	1186904	.	126173	418175	183964	.	.	.
TUNISIA	1814434	173547	326459	1160205	154223
INDIA	1623144	.	1623142	.	2
CONGO	1319124	391667	322196	597838	.	7423
PETROLEUM PRODUCTS										
W O R L D	142293078	35757514	22076263	22237344	19888436	13771558	16932895	4021148	7307827	300093
FRANCE	6580523	2359732	71	2024063	519484	564369	900549	149464	36505	26286
BELG. -LUXBG.	9343757	3948151	1034071	141703	2579033	.	1496199	56330	85100	3170
NETHERLANDS	29682980	14363673	1975835	218493	.	6403161	4733467	226831	1724599	36921
FR GERMANY	3854164	.	919121	98234	950355	.	780689	1050	308319	7268
ITALY	2983164	368726	1533411	.	212499	202928	551972	4397	58929	49402
UTD. KINGDOM	8372908	985098	1492631	445036	812587	705106	.	3344450	578893	9107
IRELAND	103372	48	23062	26	163	1	79606	.	29	437
DENMARK	257233	75991	476	157	10213	351	169799	218	.	28
GREECE	1760228	115828	664736	658592	169993	62437	87742	900	.	.
INTRA-EC	62938289	22217243	7643403	3586299	5254325	8727473	8800019	3783639	2793272	132616
EXTRA-EC	79076708	13372203	14396685	18620423	14618693	5019175	8132877	234627	4514554	167471
<i>PRINCIPAL COUNTRIES</i>										
SOVIET UNION	23011679	5160308	3263042	2246502	7485585	2520919	1495120	208930	626364	4909
USA	8107115	1410161	2168538	1581941	1013420	423422	1281400	1018	161844	65371
ALGERIA	7432836	1252793	2389887	1861376	954694	286850	569632	.	117604	.
KUWAIT	4142900	649500	531658	2001588	501698	55146	403310	.	.	.
SWEDEN	4035596	432218	421459	18660	384527	292974	719469	31	1766240	18
VENEZUELA	3948286	135431	160013	2922685	173725	82320	302240	.	171652	220
SPAIN	3513898	385527	330205	694864	1117101	207014	736342	23010	19810	25
ROMANIA	2559775	176131	810131	1406638	82579	5467	36825	1477	39628	899
NL ANTILLES	2247216	446016	648107	266736	206660	213847	265827	.	198831	1192
NORWAY	1698615	690031	33534	7822	160209	84590	313933	.	408496	.
BAHAMAS	1627739	650	206377	1034770	112354	70871	158661	.	44056	.
SOUTH YEMEN	1518490	82504	1073086	90087	49842	51799	171172	.	.	.
TRINIDAD, TOB	1284858	258964	133931	186963	357314	59997	217471	.	70218	.
FINLAND	1181013	335804	105264	4	179213	66934	154265	.	339529	.
LIBYA	1053125	310127	136895	137813	340531	.	127759	.	.	377
SYRIA	1037057	7368	106123	810742	19478	72786	20183	.	.	.
COLOMBIA	908766	14895	20	847710	46138	3
GERMAN DEM. R	866236	.	32023	22774	322042	43345	330	.	445658	64
EGYPT	833198	85477	438294	235130	17269	.	55956	.	.	1072
BULGARIA	782054	145825	236602	217828	1081	29602	85212	.	25611	40293
YUGOSLAVIA	735374	103923	31407	439385	159986	327	2	.	.	344
SAUDI ARABIA	670796	62684	251676	156345	86098	35100	77764	.	.	1129
TURKEY	538570	82981	185799	22770	24770	.	245013	.	.	7
BRAZIL	465422	24244	26789	112604	115937	4034	181529	.	285	.
CANADA	374156	38850	38184	106895	37014	4649	118624	72	29853	15
CZECHOSLOVAK	368022	356973	2557	4313	25	33	.	.	4120	1
IRAN	323368	.	123216	154030	46115	6	1	.	.	.
POLAND	298344	214710	16919	99	23930	.	2	.	42684	.
GABON	290966	69639	35703	21416	57013	107195
ARGENTINA	286670	126659	24911	118051	7259	3680	6130	.	.	.
MEXICO	241912	4065	.	224285	11912	1650
ALBANIA	184842	6076	30258	98589	49919
PAKISTAN	166978	27872	.	.	17656	18251	103199	.	.	.
U. A. EMIRATES	166605	.	61107	54565	45	50887	1	.	.	.
CUBA	165837	24983	42286	.	56293	.	42275	.	.	.
CAMEROON	152405	14262	1	.	93305	.	44837	.	.	.

¹⁾ SITC, Rev. 2: 333.

²⁾ SITC, Rev. 2: 334 + 335.

TABLEAU SPÉCIAL

COMMERCE DE LA CE EN PÉTROLE ¹⁾
ET PRODUITS DÉRIVÉS DU PÉTROLE ²⁾

import

Janvier - Décembre 1982

Valeurs en 1000 ECU

Pays partenaires	EUR 10	Deutsch-land	France	Italia	Nederland	Belg.-Lux.	United Kingdom	Ireland	Danmark	Ελλάδα
HUILES BRUTES DE PETROLE										
M O N D E	84940003	18818286	20232905	19259203	9694095	5869234	7049911	132677	1131226	2752466
FRANCE	36061	36061
BELG. -LUXBG.	8791	.	.	.	8791
PAYS-BAS	96229	2127	507	.	.	10270	37923	.	45402	.
RF ALLEMAGNE	119	4	.	.	115	.
ITALIE	15145	15145
ROYAUME-UNI	7895952	3952371	1183219	28556	1946015	201877	.	57840	505841	20233
DANEMARK	127346	.	29711	.	69585	.	28050	.	.	.
INTRA-CE	8179642	3969643	1213437	28556	2024391	212151	65973	57840	551357	56294
EXTRA-CE	76698909	14787215	19019444	19230647	7669704	5657083	6983938	74837	579869	2696172
PRINCIPAUX PAYS										
ARABIE SAOUD	24827687	4348116	7286432	5066073	1341251	2543010	2553918	74834	358665	1255388
LIBYE	8684607	2944248	606599	2695868	447336	778810	493942	.	.	717804
IRAN	6759132	554452	882191	2769646	1774142	276143	465634	36924	.	.
NGERIA	6151057	1803580	1858377	800563	653264	522026	454893	.	58354	.
U. R. S. S.	4868910	808864	880172	1419866	573842	494208	424205	.	125925	141828
ALGERIE	4622394	1229609	1756214	886157	547766	25346	82556	.	.	94746
EMIRATS ARAB	3697034	623565	1633509	463938	337392	127711	510919	.	.	.
IRAK	2798968	215155	409137	1552844	107919	84395	296677	.	.	132841
NORVEGE	2760652	637825	664941	18369	518915	96942	823660	.	.	.
EGYPTE	2093446	260704	189609	1096040	54293	31805	271296	.	.	189699
MEXIQUE	1881018	11215	665411	646494	360263	70415	127220	.	.	.
VENEZUELA	1433852	414168	271355	349854	108300	100636	189539	.	.	.
QATAR	1302776	113972	598047	363761	117735	48269	60992	.	.	.
SYRIE	637542	93328	214833	216060	.	36300	31182	.	.	45839
KOWEIT	681226	.	295246	289668	.	1127	95185	.	.	.
OMAN	779559	450114	138082	.	.	99847	78794	.	.	.
GABON	502024	46959	298659	.	30801	83753	41852	.	.	.
TUNISIE	440316	40739	80641	277523	41413
INDE	428690	.	428689	.	1
CONGO	302112	89202	76947	134444	.	1519
PRODUITS DERIVES DE PETROLE										
M O N D E	36399667	10222328	5578375	4809904	5135118	3534653	3868729	1154492	1998821	97247
FRANCE	1700666	660162	51	430813	162037	191370	206384	26588	12671	10590
BELG. -LUXBG.	2672135	1198239	286803	51121	754609	.	338753	10554	29584	2472
PAYS-BAS	8048290	4235691	514269	61964	.	1708008	930140	43315	534749	22154
RF ALLEMAGNE	1042391	.	273340	52192	262444	192003	170065	1041	85375	5931
ITALIE	962735	115204	506828	.	56613	65669	179546	1917	18284	18674
ROYAUME-UNI	2559732	312778	463955	163851	221811	214942	.	997802	178789	5804
IRLANDE	23485	402	4387	171	322	10	17951	.	71	171
DANEMARK	56855	21605	538	71	2998	389	31144	92	.	18
GRECE	392292	32796	136373	142874	48095	14709	17192	253	.	.
INTRA-CE	17458581	6576878	2186546	903056	1508928	2385097	1891175	1081561	859525	65815
EXTRA-CE	18870763	3597916	3383908	3900063	3623419	1144864	1977551	72323	1139295	31424
PRINCIPAUX PAYS										
U. R. S. S.	5925483	1450029	841206	478170	1926222	597755	415069	62872	152925	1235
ETATS-UNIS	1262360	231964	270846	235830	166615	62220	260753	1369	21662	11101
ALGERIE	2284102	358061	744410	582561	285599	92708	182962	.	37801	.
KOWEIT	880832	204053	115917	314082	140640	14414	91746	.	.	.
SUEDE	1057790	114383	127271	5567	105198	58343	177268	39	469703	18
VENEZUELA	767443	35673	36301	529878	33583	19306	68224	.	44421	57
ESPAGNE	745468	107543	73187	135622	235727	40079	138837	7537	6906	30
ROUMANIE	647753	55263	172408	372978	28415	1817	7715	267	8586	304
ANTILLES NL	494571	106148	122695	50295	69984	30668	76259	.	37779	743
NORVEGE	485579	200439	10847	2202	43389	24131	89477	.	115094	.
BAHAMAS	305438	120	36634	189821	19182	12520	33853	.	13308	.
YEMEN DU SUD	308151	20304	199487	22679	9062	10165	46454	.	.	.
TRINIDAD, TOB	259433	56608	23894	42526	64160	15391	41275	.	15579	.
FINLANDE	337432	103350	29869	10	52908	19474	34211	.	97610	.
LIBYE	278724	89090	42279	38320	73901	.	35134	.	.	.
SYRIE	210400	1256	26001	153695	7015	16004	6338	.	.	91
COLOMBIE	152090	2599	15	141133	8340	3
RD. ALLEMANDE	176152	.	10759	8072	59524	8177	236	.	89354	30
EGYPTE	206636	23320	102024	58268	4905	.	17803	.	.	316
BULGARIE	181515	45538	54677	43351	392	6249	18765	.	4952	7591
YUGOSLAVIE	201212	30664	9788	115247	45137	280	5	.	.	91
ARABIE SAOUD	206986	19997	83183	48367	29474	10521	15022	.	.	422
TURQUIE	124730	.	25771	44047	4528	.	50377	.	.	7
BRESIL	112749	7508	10518	29058	22195	1163	42190	.	117	.
CANADA	110592	15548	12005	27295	16439	717	29333	53	9186	16
TCHECOSLOVAQ	97151	94273	515	1452	26	10	.	.	873	2
IRAN	71388	.	25902	34647	10835	.	4	.	.	.
POLOGNE	83766	58568	3890	20	9267	.	2	.	12019	.
GABON	63945	17882	8410	5346	11187	21120
ARGENTINE	58703	25118	9294	20132	1755	874	1530	.	.	.
MEXIQUE	36926	701	.	33887	2072	266
ALBANIE	49209	2084	7972	.	30711	8442
PAKISTAN	40990	8445	.	.	4923	6377	21245	.	.	.
EMIRATS ARAB	45303	.	18937	11547	25	14794
CUBA	50993	8452	12161	.	15885	.	14495	.	.	.
CAMEROUN	26911	2691	1	.	17019	.	7200	.	.	.

¹⁾ CTCL, Rév. 2 : 333.²⁾ CTCL, Rév. 2 : 334 + 335.

SPECIAL TABLE

**EC TRADE IN PETROLEUM ¹⁾
AND PETROLEUM PRODUCTS ²⁾**

export

Quantity in 1000 kg

January - December 1982

Trading partners	EUR 10	Deutsch-land	France	Italia	Nederland	Belg.-Lux.	United Kingdom	Ireland	Danmark	Ελλάδα
PETROLEUM OILS, CRUDE										
W O R L D	61339056	60509	584076	34947	101802	181564	60376152	.	6	.
FRANCE	4871786	22	.	.	2111	.	4869653	.	.	.
BELG. -LUXBG.	257137	.	.	.	56101	.	201036	.	.	.
NETHERLANDS	13124039	47	13123992	.	.	.
FR GERMANY	9476834	.	.	34947	4276	175344	9262267	.	.	.
ITALY	1400575	.	190638	.	.	.	1209937	.	.	.
UTD. KINGDOM	66176	59932	24	.	.	6220
IRELAND	275385	275385	.	.	.
DENMARK	2242772	507	2242265	.	.	.
GREECE	354026	.	354026
INTRA-EC	32068732	60509	544688	34947	62489	181564	31184535	.	.	.
EXTRA-EC	29270325	.	39388	.	39314	.	29191617	.	6	.
USA	21389210	.	1	.	1	.	21389208	.	.	.
SWEDEN	3928245	.	.	.	17324	.	3910915	.	6	.
NORWAY	1664396	1664396	.	.	.
CANADA	820955	820955	.	.	.
SPAIN	482366	482366	.	.	.
CANARY ISLES	292918	292918	.	.	.
NL ANTILLES	197267	197267	.	.	.
PORTUGAL	179034	.	.	.	21988	.	157046	.	.	.
VIRGIN ISLES	155251	155251	.	.	.
BAHAMAS	67849	67849	.	.	.
FINLAND	53446	53446	.	.	.
TUNISIA	39314	.	39314
AUSTRIA	73	.	73
CZECHOSLOVAK
PETROLEUM PRODUCTS										
W O R L D	109272684	9788094	11483847	17682605	38672722	16545595	13202127	155566	1138929	1603199
FRANCE	7853593	942176	.	2247166	1977211	1065137	1531813	47364	448	42278
BELG. -LUXBG.	7432776	808546	522601	226224	5285039	.	590263	3	100	.
NETHERLANDS	8400705	1479263	875976	1312105	.	2284586	2415911	193	7486	25185
FR GERMANY	21954829	.	2358039	263362	14488751	4053287	674421	73	50463	66433
ITALY	3778328	74764	2507437	.	206042	191754	529774	10	39	268508
UTD. KINGDOM	8894328	882237	1012255	583831	3812978	2273670	.	90496	198206	40655
IRELAND	3781221	958	193264	426	164006	83618	3338943	.	6	.
DENMARK	2585816	281239	12636	30196	1603852	102924	553338	17	.	1614
GREECE	1193137	5596	96151	965757	64999	3015	57099	.	520	.
INTRA-EC	65874689	4474775	7578349	5629068	27602869	10057974	9691561	138156	257266	444671
EXTRA-EC	28649421	2677594	3905497	8761664	4978219	3085384	3183568	17410	881661	1158524
PRINCIPAL COUNTRIES										
SWITZERLAND	4434768	897148	1425328	497445	799012	810845	1337	2	6	3645
SWEDEN	4312939	228617	227718	240979	888287	475503	1650976	2	600768	89
USA	3360429	11023	95081	496436	760346	859540	502825	.	1383	633795
SAUDI ARABIA	1790827	3756	478317	938141	162288	179585	26392	.	53	2295
LIBYA	1539357	677	8736	1501564	28303	571	1148	1	46	311
AUSTRIA	1449585	973449	15753	391455	20422	46884	1597	5	20	.
IRAN	1113844	6065	8601	899824	191929	893	6007	.	.	308
NORWAY	974907	223231	60857	350	304022	65126	209088	2	110596	1635
PORTUGAL	936829	13048	164535	46877	458637	130069	96173	1	27489	.
TUNISIA	675285	684	23184	584909	972	2255	25077	.	.	38204
EGYPT	639675	3786	80748	410619	113299	3057	17815	.	.	10351
NIGERIA	595099	15191	85609	71339	203146	104275	115448	.	91	.
SPAIN	522908	20533	50916	319788	35311	29626	29820	17380	127	19407
JORDAN	458480	1899	37011	312310	98791	5044	2960	.	.	465
MALTA	436659	196	60	417360	1012	926	16639	1	14	451
TURKEY	427009	2237	106469	308001	461	1196	4192	.	6	4447
YUGOSLAVIA	400199	28278	1075	139413	2229	1408	1031	.	21	226744
INDIA	305439	3250	106596	175672	14753	124	4267	.	.	777
LEBANON	291278	677	38446	130174	3069	1646	482	.	.	116784
ALGERIA	269250	6884	14790	173287	6316	9841	57083	.	9	1030
TOGO	239319	204	45352	2000	109173	56896	25077	.	.	617
SENEGAL	239247	101	83849	7628	143992	1916	1735	.	26	.
CYPRUS	208781	166	59490	113409	5955	3238	2843	.	1	23679
U. A. EMIRATES	196790	1912	59492	42166	55362	27357	9461	.	814	226
SOVIET UNION	186092	39990	41491	44231	22695	26214	6718	.	53	4700
FINLAND	157489	35095	30501	21479	36823	2813	15640	.	14037	1101
CANARY ISLES	126719	94	52450	19875	23014	5984	25302	.	.	.
GIBRALTAR	112432	7	15	22	65515	28778	18095	.	.	.
ICELAND	111078	291	86	.	78190	8168	23149	.	1194	.
SUDAN	103189	1142	56125	31545	9522	3258	1597	.	.	.
CANADA	99056	467	234	1	292	97385	489	.	188	.
SYRIA	98567	335	11292	82672	181	614	495	.	.	2978
GREENLAND	87750	.	6028	.	27486	11379	.	.	42857	.
FAROE ISLES	82446	.	.	.	3800	.	.	.	78646	.
KUWAIT	73350	3731	11703	42757	3071	6042	5578	.	30	438
IVORY COAST	65309	870	23840	2587	19568	876	5254	.	.	12314
SOUTH YEMEN	63407	50	4400	51060	372	538	6967	.	20	.
OMAN	62687	56	54199	143	2273	1144	4864	.	8	.
ZAIRE	61575	349	30510	158	27194	2670	694	.	.	.
KENYA	61069	990	35631	13830	3113	1693	5426	.	3	383

¹⁾ SITC, Rev. 2 : 333.

²⁾ SITC, Rev. 2 : 334 + 335.

TABLEAU SPÉCIAL

COMMERCE DE LA CE EN PÉTROLE ¹⁾
ET PRODUITS DÉRIVÉS DU PÉTROLE ²⁾

export

Janvier - Décembre 1982

Valeurs en 1000 ECU

Pays partenaires	EUR 10	Deutschland	France	Italia	Nederland	Belg.-Lux.	United Kingdom	Ireland	Danmark	Ελλάδα
HUILES BRUTES DE PETROLE										
M O N D E	15368372	15750	97585	10409	31105	51655	15161888	.	.	.
FRANCE	1225162	4	.	.	608	.	1224550	.	.	.
BELG. -LUXBG.	63359	.	.	.	16105	.	47254	.	.	.
PAYS-BAS	3293822	24	3293798	.	.	.
RF ALLEMAGNE	2392834	.	.	10409	1007	50654	2330764	.	.	.
ITALIE	333320	.	34659	.	.	.	298661	.	.	.
ROYAUME-UNI	16663	15648	13	.	.	1002
IRLANDE	71754	71754	.	.	.
DANEMARK	558858	73	558785	.	.	.
GRECE	55042	.	55042
INTRA-CE	8010813	15749	89714	10409	17719	51655	7825567	.	.	.
EXTRA-CE	7357558	1	7851	.	13385	.	7336321	.	.	.
ETATS-UNIS	5375524	.	1	.	.	.	5375523	.	.	.
SUEDE	1001020	.	.	.	5898	.	995122	.	.	.
NORVEGE	418929	418929	.	.	.
CANADA	194917	194917	.	.	.
ESPAGNE	120370	120370	.	.	.
CANARIES	69108	69108	.	.	.
ANTILLES NL	53853	53853	.	.	.
PORTUGAL	45581	.	.	.	7487	.	38094	.	.	.
ILES VIERGES	40362	40362	.	.	.
BAHAMAS	17646	17646	.	.	.
FINLANDE	12397	12397	.	.	.
TUNISIE	7688	.	7688
AUTRICHE	162	.	162
TCHECOSLOVAQ	1	1
PRODUITS DERIVES DE PETROLE										
M O N D E	30400224	2914566	3099384	4968076	10541290	4224565	3825647	34773	335427	456596
FRANCE	2193251	283457	.	648961	506973	305024	428306	8186	506	11838
BELG. -LUXBG.	2060501	199714	168241	86140	1430098	.	176226	3	79	.
PAYS-BAS	2217664	404801	249356	343327	.	628002	583874	1254	2396	4654
RF ALLEMAGNE	6364751	.	643030	76206	4242746	1182662	193942	343	13634	12188
ITALIE	854565	42162	497596	.	51436	55145	143386	26	61	64753
ROYAUME-UNI	2183017	191647	245103	167313	949889	561489	20648	35340	11588	.
IRLANDE	1042595	879	32059	391	31514	16207	961538	.	7	.
DANEMARK	756315	75032	5034	8983	468899	33980	164071	35	.	281
GRECE	353664	5251	27380	272837	26238	2403	19342	4	209	.
INTRA-CE	18026337	1202945	1867800	1604160	7707799	2784911	2670687	30499	52232	105304
EXTRA-CE	8831083	945968	1231580	2491021	1581389	938615	1003752	4272	283195	351291
<i>PRINCIPAUX PAYS</i>										
SUISSE	1369267	275280	430662	152833	248806	258385	1598	16	16	1671
SUEDE	1287443	78724	60217	69430	282743	161032	439898	19	195357	23
ETATS-UNIS	959524	8008	31346	140009	241246	167874	138862	4	433	231742
ARABIE SAOUD	538728	3366	131297	259624	66041	56454	21301	.	56	589
LIBYE	469921	1159	3398	446211	17545	491	915	.	55	147
AUTRICHE	401431	271002	7992	101317	10983	8583	1477	41	36	.
IRAN	292544	5897	2581	222983	57224	635	3035	.	59	130
NORVEGE	306007	70835	20399	140	86672	23355	67866	10	36357	393
PORTUGAL	222655	6498	39576	12971	103011	28213	27652	7	4727	.
TUNISIE	172259	561	7473	152297	418	1043	4258	.	.	6209
EGYPTE	194654	3158	26813	113100	36685	3741	8273	.	.	2884
NIGERIA	209639	10066	41203	24579	64560	38951	30117	.	163	.
ESPAGNE	162863	8989	23072	88349	10753	11979	9874	3952	99	5796
JORDANIE	137607	2104	10653	90496	28422	4056	1705	.	.	171
MALTE	108776	148	55	106103	663	801	908	3	12	83
TURQUIE	118671	2550	21434	89546	556	790	2821	.	4	970
YUGOSLAVIE	94033	14765	698	38567	1563	1267	1038	.	28	36107
INDE	104304	3313	30908	59977	4292	107	5550	.	.	157
LIBAN	80648	646	11156	32716	1328	1191	411	.	1	33199
ALGERIE	109773	4661	9066	37832	1522	5901	50217	.	14	560
TOGO	79812	178	13554	639	36395	22015	6848	.	.	183
SENEGAL	73128	52	27567	2858	40670	1107	857	.	17	.
CHYPRE	60754	203	13361	31910	1702	2247	2312	1	1	9017
EMIRATS ARAB	73162	1312	77759	15156	18902	12022	7621	.	284	106
U. R. S. S.	112519	21282	21164	26160	15532	21021	5328	.	19	2013
FINLANDE	71902	18169	15296	6672	17451	2662	8470	1	2982	199
CANARIES	37820	124	14675	5726	6439	4184	6672	.	.	.
GIBRALTAR	33082	9	14	12	19350	9866	3831	.	.	.
ISLANDE	39391	298	76	.	26146	3693	8152	.	1026	.
SOUDAN	34211	862	16359	10330	3788	1304	1568	.	.	.
CANADA	28133	853	246	6	207	26016	744	.	61	.
SYRIE	33760	327	4703	26730	164	495	443	.	.	898
GROENLAND	29080	.	2000	.	9182	3688	.	.	14210	.
ILES FEROE	25256	.	.	.	757	.	.	.	24499	.
KOWEIT	28724	2727	4449	11212	2186	3783	4135	.	22	210
COTE IVOIRE	25185	545	12039	884	6447	417	1007	.	.	3846
YEMEN DU SUD	21617	38	1212	12832	265	584	6666	.	20	.
OMAN	21163	58	15070	120	1582	755	3574	.	4	.
ZAIRE	21856	280	9592	80	9202	2350	352	.	.	.
KENYA	23956	965	11578	6143	1323	926	2833	.	3	185

¹⁾ CTCI, Rév. 2 : 333.²⁾ CTCI, Rév. 2 : 334 + 335.

GENERAL SUMMARY of EC trade by country

Value in Mio ECU

Partner countries	Import					Export					Trade balance ²⁾ Balance commerciale ²⁾				
	1981		1982			1981		1982			1981		1982		
	IV	I	II	III	IV	IV	I	II	III	IV	IV	I	II	III	IV
World	155 762	157 809	160 229	149 384	163 391	154 120	148 332	152 103	142 106	159 169	- 1 641	- 9 277	- 8 128	- 7 259	- 4 223
Intra-EC (EUR 10)	76 286	75 889	78 976	72 183	81 505	77 744	77 993	79 527	72 614	81 189	1 478	2 125	551	431	- 338
Extra-EC	79 342	81 626	81 093	77 037	81 739	75 353	69 355	71 628	68 504	76 997	- 3 989	- 12 271	- 9 465	- 8 534	- 4 741
Class 1	39 597	40 986	42 790	38 020	41 799	38 339	35 574	36 984	36 549	40 393	- 1 258	- 5 412	- 5 806	- 1 471	- 1 405
EFTA	14 603	15 195	15 090	13 139	15 095	16 652	15 843	16 231	15 814	17 443	2 049	647	1 141	2 675	2 348
Other Western Europe	3 689	3 739	3 805	3 361	4 291	4 417	4 436	4 767	4 166	4 856	728	696	962	806	565
USA and Canada	14 441	14 678	16 153	14 732	14 790	12 463	10 515	11 222	12 022	13 652	- 1 978	- 4 163	- 4 931	- 2 710	- 1 137
Other class 1	6 863	7 374	7 742	6 788	7 623	4 806	4 781	4 763	4 546	4 442	- 2 057	- 2 593	- 2 979	- 2 242	- 3 180
Class 2	32 381	33 708	31 080	31 952	32 081	32 126	29 088	29 661	27 438	30 886	- 255	- 4 618	- 1 419	- 4 514	- 1 194
ACP (59 countries)	3 840	4 821	4 247	4 030	4 665	5 394	4 780	4 653	3 951	4 857	1 554	- 42	407	- 79	192
DOM	125	90	92	108	135	457	447	469	468	495	332	357	377	360	360
TOM	234	285	156	176	247	275	264	250	231	306	41	- 22	93	55	60
Other class 2	28 182	28 509	26 585	27 638	27 035	26 000	23 598	24 290	22 789	25 228	- 2 182	- 4 911	- 2 295	- 4 849	- 1 806
Class 3 ¹⁾	7 365	6 934	7 224	7 065	7 860	4 886	4 693	4 983	4 516	5 718	- 2 476	- 2 241	- 2 240	- 2 549	- 2 142
Eastern Europe ¹⁾	6 691	6 266	6 519	6 413	7 156	4 333	4 045	4 470	3 888	4 895	- 2 358	- 2 221	- 2 049	- 2 525	- 2 261
Other class 3	674	668	705	652	704	556	648	513	628	823	- 118	- 20	- 191	- 24	119
Miscellaneous	153	114	160	143	148	1 023	984	948	988	1 003	870	869	788	844	855
OECD	114 206	114 961	119 943	108 649	121 598	114 212	111 809	114 808	107 558	120 036	6	- 3 152	- 5 135	- 1 091	- 1 562
Mediterranean Basin	10 371	10 837	10 873	11 586	13 511	15 240	13 563	13 903	12 795	14 584	4 870	2 726	3 031	1 209	1 073
OPEC	18 489	19 106	16 457	17 855	18 478	15 691	14 035	14 326	12 655	14 624	- 2 798	- 5 072	- 2 131	- 5 199	- 3 853
Latin America	4 418	4 357	4 639	4 588	4 543	3 891	3 403	3 287	3 055	3 064	- 528	- 954	- 1 351	- 1 532	- 1 479
ASEAN	1 657	1 887	1 783	1 752	1 654	2 043	2 126	1 940	2 014	2 278	386	239	158	262	624
Main countries :															
Norway	2 847	3 171	2 904	2 418	2 864	1 860	1 764	1 769	1 593	1 741	- 987	- 1 406	- 1 135	- 825	- 1 123
Sweden	3 241	3 369	3 388	3 002	3 387	3 389	3 326	3 412	3 308	3 925	148	- 43	25	306	538
Finland	1 321	1 514	1 343	1 119	1 201	1 122	1 028	1 102	1 075	1 184	- 198	- 486	- 241	- 44	- 7
Switzerland	4 452	4 391	4 536	3 821	4 631	5 965	5 628	5 632	5 577	6 191	1 513	1 237	1 095	1 756	1 550
Austria	2 094	2 055	2 210	2 126	2 251	3 182	3 034	3 185	3 159	3 246	1 098	979	974	1 033	996
Portugal	567	607	651	600	694	1 018	940	981	987	1 014	451	332	330	386	319
Spain	2 524	2 532	2 636	2 257	2 951	2 471	2 624	2 728	2 284	2 798	- 53	92	90	27	- 153
Yugoslavia	621	712	695	634	726	1 038	946	1 196	1 009	1 128	417	234	500	374	407
Turkey	426	396	358	364	493	632	625	574	625	651	206	230	216	261	158
Soviet Union	4 361	4 037	4 212	4 178	4 618	1 891	1 947	2 388	2 080	2 569	- 2 470	- 2 090	- 1 824	- 2 098	- 2 049
German Dem. Rep. ¹⁾	356	311	342	282	357	263	193	189	133	194	- 93	- 118	- 153	- 149	- 163
Poland	508	467	587	563	639	565	526	496	483	547	57	59	- 91	- 80	- 93
Czechoslovakia	440	446	434	419	452	436	311	316	315	458	- 5	- 134	- 118	- 105	- 5
Hungary	430	387	360	370	428	519	493	535	357	578	89	107	185	- 13	150
Romania	400	454	452	439	425	379	319	296	225	219	- 21	- 135	- 156	- 213	- 205
Bulgaria	181	149	114	136	210	261	233	220	264	306	80	84	106	128	96
Morocco	296	357	360	286	339	462	475	540	474	523	166	118	180	188	183
Algeria	1 722	1 780	1 900	2 462	2 501	1 387	1 243	1 286	1 219	1 586	- 336	- 536	- 614	- 1 243	- 915
Tunisia	329	375	341	297	269	581	504	650	446	554	252	128	308	149	285
Libya	1 062	1 595	1 626	2 567	3 354	2 318	1 474	1 154	1 073	1 091	1 256	- 121	- 473	- 1 495	- 2 263
Egypt	1 247	777	654	613	695	1 129	1 051	1 061	1 174	1 049	- 119	274	407	561	455
Sudan	42	53	45	36	91	165	154	173	166	210	123	101	128	129	179
Senegal	43	71	76	69	75	157	145	158	132	158	114	75	81	64	82
Liberia	123	117	118	105	99	140	170	149	104	122	18	53	31	0	23
Ivory Coast	346	403	429	290	357	220	223	244	233	239	- 126	- 180	- 185	- 57	- 119
Ghana	63	76	77	114	70	122	66	41	50	92	59	- 10	- 36	- 65	21
Nigeria	1 101	1 957	1 151	1 434	1 970	2 443	2 013	1 791	1 254	1 738	1 342	55	641	- 180	- 232
Cameroon	269	256	265	173	262	244	235	260	223	257	- 24	- 21	- 5	50	- 5
Gabon	229	209	290	155	170	131	115	127	112	122	- 99	- 94	- 163	- 43	- 48
Zaire	295	302	248	203	204	133	122	137	123	155	- 162	- 181	- 112	- 79	- 48
Kenya	103	110	104	89	113	165	166	148	131	137	62	55	42	42	24
Zambia	101	86	134	101	109	71	73	74	75	52	- 30	- 79	- 60	- 27	- 57
South Africa	1 719	1 985	1 853	1 630	1 797	1 827	1 730	1 675	1 608	1 478	108	- 255	- 177	- 22	- 319
United States of America	12 683	12 980	14 435	13 153	13 263	11 096	9 362	10 088	10 952	12 506	- 1 586	- 3 618	- 4 347	- 2 201	- 757
Canada	1 759	1 698	1 718	1 579	1 527	1 367	1 152	1 134	1 070	1 147	- 391	- 546	- 584	- 509	- 380
Mexico	502	452	603	769	678	907	761	684	630	393	405	309	81	- 140	- 284
Cuba	53	37	54	58	59	73	126	96	93	72	20	89	42	35	13
Netherlands Antilles	162	202	87	113	194	111	110	108	88	146	- 51	- 93	10	- 25	- 48
Colombia	293	321	302	273	317	178	157	175	178	177	- 115	- 164	- 128	- 95	- 141
Venezuela	724	736	569	477	673	560	590	662	607	689	- 165	- 146	93	129	16
Peru	140	166	168	190	175	189	162	147	157	179	49	- 4	- 21	- 33	3
Brazil	1 557	1 445	1 537	1 601	1 537	646	574	652	666	635	- 910	- 871	- 885	- 935	- 901
Chile	272	317	415	314	288	227	177	147	119	151	- 44	- 140	- 267	- 195	- 136
Argentina	464	434	483	533	413	536	432	284	213	405	72	- 2	- 219	- 320	- 8
Lebanon	9	39	8	5	9	455	400	343	218	525	446	362	334	212	516
Syria	306	181	256	263	193	444	315	284	300	328	138	133	28	36	135
Iraq	823	925	626	644	672	2 216	2 331	2 341	2 075	2 158	1 393	1 406	1 715	1 431	1 486
Iran	784	788	1 569	2 296	2 474	1 120	690	911	940	1 111	336	- 98	- 658	- 1 356	- 1 363
Israel	405	519	487	371	417	641	627	593	608	717	236	108	105	237	300
Saudi Arabia	9 777	8 686	6 709	5 925	4 760	3 176									

import

RÉSUMÉ GÉNÉRAL
du commerce de la CE par pays

Valeurs en Mio ECU

1981	1982												Pays partenaires
	D	J	F	M	A	M	J	J	A	S	O	N	
51 943	48 906	50 748	57 901	54 499	50 753	54 928	50 450	45 184	53 581	52 011	55 502	54 828	Monde
25 207	22 240	24 682	28 896	26 898	25 375	26 593	24 881	20 718	26 097	26 012	26 859	27 481	Intra-CE (EUR 10)
26 681	26 634	26 024	28 964	27 563	25 333	28 273	25 517	24 403	27 418	25 957	28 597	27 098	Extra-CE
12 992	12 787	12 776	15 441	14 699	13 519	14 547	12 995	11 642	13 699	13 278	14 314	14 058	Classe 1
4 784	4 675	4 796	5 731	5 189	4 846	5 039	4 550	3 669	4 965	4 768	5 125	5 191	AELE
1 292	1 151	1 218	1 368	1 233	1 225	1 345	1 302	1 009	1 280	1 280	1 389	1 615	Autr. pays d'Europe occid.
4 808	4 775	4 379	5 505	5 582	5 013	5 571	4 869	4 717	5 300	4 729	5 176	4 843	USA et Canada
2 108	2 166	2 382	2 836	2 695	2 435	2 592	2 274	2 247	2 333	2 501	2 624	2 408	Autres classe 1
11 148	11 708	10 966	11 036	10 559	9 433	11 178	10 016	10 577	11 336	10 359	11 453	10 335	Classe 2
1 365	1 600	1 625	1 582	1 460	1 216	1 564	1 466	1 361	1 463	1 641	1 557	1 557	ACP (59 pays)
31	36	21	33	27	23	42	35	40	34	39	52	43	DOM
84	96	104	86	69	42	45	41	35	100	34	126	84	TOM
9 669	9 976	9 217	9 335	9 003	8 152	9 527	8 724	9 037	9 841	8 823	9 635	8 651	Autres classe 2
2 540	2 158	2 282	2 487	2 305	2 381	2 548	2 506	2 184	2 384	2 320	2 830	2 703	Classe 3 ¹⁾
2 343	1 931	2 062	2 268	2 081	2 149	2 301	2 290	2 007	2 121	2 059	2 598	2 491	Europe orientale ¹⁾
197	227	220	220	224	232	248	216	176	263	261	232	212	Autres classe 3
56	32	42	41	48	45	62	52	43	45	43	48	50	Divers non classés
37 724	34 483	36 811	43 615	41 038	38 281	40 481	37 293	31 932	39 251	38 702	40 525	41 069	OCDE
3 751	3 438	3 575	3 824	3 443	3 538	3 898	3 840	3 623	4 179	4 295	4 636	4 568	Bassin méditerranéen
6 479	6 864	6 234	6 020	5 583	4 919	6 071	5 337	6 088	6 382	5 840	6 820	5 918	OPEP
1 541	1 380	1 398	1 569	1 638	1 367	1 638	1 428	1 515	1 824	1 523	1 446	1 546	Amérique latine
521	594	605	688	639	528	613	595	512	650	577	571	504	ANASE
													Principaux pays :
977	1 041	1 063	1 067	1 118	917	864	842	738	832	812	1 031	1 016	Norvège
1 080	1 058	1 043	1 269	1 113	1 087	1 184	997	779	1 230	1 097	1 135	1 143	Suède
480	539	439	545	450	436	447	358	331	433	400	389	417	Finlande
1 370	1 250	1 360	1 779	1 536	1 461	1 546	1 353	1 022	1 478	1 468	1 533	1 631	Suisse
660	579	680	796	743	721	752	759	589	768	755	772	723	Autriche
184	179	180	249	209	205	237	224	196	181	215	242	238	Portugal
926	773	831	926	826	854	954	950	665	687	871	947	1 128	Espagne
200	219	228	264	230	233	232	202	195	242	226	249	250	Yougoslavie
133	131	128	136	133	106	120	113	116	136	141	153	197	Turquie
1 558	1 245	1 329	1 460	1 316	1 426	1 483	1 560	1 312	1 300	1 273	1 765	1 575	Union soviétique
123	101	100	110	126	101	113	91	89	107	102	128	127	Rép. démocr. allem. ¹⁾
168	108	167	190	187	192	207	185	167	211	199	216	224	Pologne
153	143	135	168	148	131	155	158	113	149	146	148	160	Tchécoslovaquie
149	138	108	141	118	114	118	124	111	135	136	134	158	Hongrie
125	129	175	151	134	129	189	123	166	152	115	148	162	Roumanie
56	62	46	41	45	38	31	40	38	59	82	49	73	Bulgarie
125	117	103	137	130	119	111	90	95	105	92	106	143	Maroc
541	649	538	594	632	603	666	705	849	896	842	917	723	Algérie
130	122	135	119	134	114	94	125	74	97	88	87	96	Tunisie
550	432	606	559	432	556	641	620	844	1 088	1 119	1 150	1 098	Libye
440	248	299	230	220	189	248	235	184	195	236	254	207	Egypte
14	15	16	21	12	15	19	12	14	10	8	11	12	Soudan
13	17	30	24	25	26	25	22	25	23	22	28	26	Sénégal
56	35	42	40	41	32	46	44	31	30	32	41	27	Libéria
125	128	139	135	157	143	128	93	90	109	102	123	132	Côte-d'Ivoire
18	20	18	37	27	29	22	31	29	55	34	18	18	Ghana
415	770	624	552	408	252	487	408	572	456	598	708	662	Nigeria
87	88	82	86	77	112	76	40	71	62	106	70	84	Cameroun
62	74	61	73	80	97	112	20	61	55	41	68	61	Gabon
107	87	104	111	93	67	84	66	61	77	71	67	66	Zaire
41	36	35	40	43	28	32	34	28	28	37	35	41	Kenya
50	28	31	27	36	45	53	38	25	38	33	39	37	Zambie
513	556	681	747	577	608	668	605	443	584	588	520	520	Rép. d'Afr. du S. et Namibie
4 197	4 197	3 831	4 938	5 013	4 452	4 956	4 292	4 250	4 764	4 210	4 625	4 391	États-Unis d'Amérique
611	578	549	568	569	561	614	577	467	536	520	551	453	Canada
293	145	70	235	214	163	237	181	277	293	173	214	292	Mexique
16	8	14	15	15	24	15	23	17	18	20	24	15	Cuba
64	63	67	72	48	27	22	27	18	67	21	101	70	Antilles néerlandaises
93	89	121	111	100	109	93	112	90	70	86	95	118	Colombie
288	237	256	245	202	145	210	109	172	194	255	224	199	Venezuela
44	47	60	59	48	68	50	74	49	68	58	56	63	Pérou
492	482	487	475	552	436	548	501	533	565	552	471	501	Brésil
79	105	89	124	144	122	148	134	80	101	109	104	75	Chili
127	128	164	142	179	142	164	167	194	172	133	137	141	Argentine
3	34	2	3	2	3	3	2	2	1	4	3	3	Liban
61	68	80	34	38	102	116	100	61	110	64	82	46	Syrie
263	269	379	277	158	231	240	219	277	188	166	215	297	Irak
76	326	231	246	315	424	840	730	837	699	621	1 040	819	Iran
161	175	147	196	167	148	173	146	102	122	125	146	146	Israël
3 522	3 168	2 736	2 798	2 700	2 073	2 039	1 972	1 799	2 103	1 609	1 788	1 456	Arabie Saoudite
158	159	78	36	92	97	249	123	167	190	103	257	90	Koweït
222	202	98	215	46	85	110	125	87	153	58	85	58	Qatar
286	466	488	273	369	240	343	192	328	246	336	266	372	Émirats arabes unis
142	178	46	88	37	98	58	36	48	40	100	45	55	Oman
38	49	41	48	61	55	51	45	38	39	34	46	34	Pakistan
152	199	220	246	244	211	292	238	193	221	176	202	130	Inde
120	136	150	183	160	106	148	168	160	190	148	109	85	Thaïlande
106	88	129	141	130	100	118	102	66	80	71	90	79	Indonésie
131	156	134	152	144	142	151	130	119	164	154	162	153	Malaysia
99	124	100	117	117	101	111	108	95	130	134	135	113	Singapour
65	91	92	95	90	80	86	86	72	86	70	76	74	Philippines
171	211	199	201	186	202	227	184	156	198	191	200	181	Chine
119	279	218	184	152	214	216	220	229	192	192	167	145	Corée du Sud
1 261	1 291	1 411	1 706	1 700	1 498	1 513	1 311	1 430	1 387	1 533	1 595	1 482	Japon
171	215	220	214	205	202	221	199	235	243	2			

GENERAL SUMMARY of EC trade by country

export

Value in Mio ECU

Partner countries	1982													
	D	J	F	M	A	M	J	J	A	S	O	N	D	
World	50 905	43 968	47 824	58 404	51 421	48 591	51 940	49 186	42 009	50 886	51 733	53 791	53 781	
Intra-EC (EUR 10)	25 169	22 915	25 475	29 503	26 846	25 424	27 179	25 179	20 623	26 783	26 623	27 510	26 917	
Extra-EC	25 424	20 720	22 040	26 560	24 258	22 826	24 472	23 689	21 059	23 778	24 562	25 937	26 551	
Class 1	12 563	10 652	11 438	13 475	12 419	11 916	12 635	12 533	10 865	13 132	13 424	13 540	13 443	
EFTA	5 304	4 618	5 197	6 024	5 552	5 192	5 477	5 116	4 656	6 029	5 781	5 814	5 838	
Other Western Europe	1 589	1 276	1 445	1 714	1 589	1 525	1 655	1 549	1 133	1 482	1 475	1 624	1 767	
USA and Canada	4 074	3 303	3 261	3 945	3 770	3 667	3 785	4 257	3 625	4 134	4 673	4 653	4 328	
Other class 1	1 597	1 455	1 533	1 792	1 507	1 531	1 718	1 611	1 451	1 487	1 495	1 449	1 509	
Class 2	11 025	8 725	9 160	11 193	10 086	9 318	10 195	9 553	8 812	9 100	9 507	10 475	10 339	
ACP (59 countries)	1 805	1 470	1 471	1 835	1 545	1 547	1 554	1 277	1 268	1 400	1 576	1 549	1 711	
DOM	146	113	177	157	153	144	170	156	143	169	164	165	165	
TOM	111	65	86	112	87	85	78	81	72	80	88	81	131	
Other class 2	8 962	7 077	7 415	9 090	8 312	7 542	8 393	8 039	7 330	7 452	7 679	8 681	8 932	
Class 3 ¹⁾	1 836	1 343	1 454	1 891	1 743	1 593	1 642	1 603	1 381	1 546	1 630	1 922	2 170	
Eastern Europe ¹⁾	1 617	1 172	1 248	1 621	1 573	1 430	1 467	1 430	1 122	1 350	1 430	1 616	1 856	
Other class 3	219	171	206	270	170	164	175	173	259	196	200	306	313	
Miscellaneous	312	333	309	341	318	341	290	318	327	345	347	344	313	
OECD	37 086	33 021	36 341	42 335	38 681	36 833	39 204	37 183	30 998	39 310	39 718	40 555	39 862	
Mediterranean Basin	5 317	4 102	4 420	5 035	4 656	4 501	4 745	4 471	3 798	4 537	4 421	4 882	5 331	
OPEC	5 266	4 227	4 416	5 382	4 959	4 506	4 844	4 461	4 045	4 195	4 527	5 014	5 102	
Latin America	1 262	1 032	1 116	1 253	1 109	970	1 189	1 052	1 020	979	1 029	1 059	1 003	
ASEAN	789	600	593	871	679	623	636	682	648	694	611	867	793	
Main countries :														
Norway	587	511	619	633	529	528	708	484	524	585	517	688	530	
Sweden	1 125	1 016	1 092	1 277	1 220	1 109	1 072	951	1 063	1 283	1 332	1 257	1 330	
Finland	377	300	327	400	391	353	356	377	314	382	383	391	420	
Switzerland	1 869	1 630	1 839	2 160	1 959	1 798	1 882	1 812	1 514	2 249	2 031	2 013	2 132	
Austria	984	856	970	1 207	1 093	1 038	1 056	1 091	929	1 140	1 127	1 080	1 045	
Portugal	321	274	307	358	310	324	310	348	279	343	330	339	345	
Spain	831	740	806	988	921	872	933	853	567	853	872	952	977	
Yugoslavia	419	270	299	377	375	389	434	383	305	321	331	347	456	
Turkey	245	184	185	255	198	183	193	221	183	223	189	224	239	
Soviet Union	680	554	582	808	856	762	772	780	598	712	823	898	856	
German Dem. Rep. ¹⁾	84	66	59	68	79	55	54	48	33	53	56	65	74	
Poland	208	134	181	210	181	148	163	186	149	149	140	174	234	
Czechoslovakia	188	89	102	120	95	99	122	86	91	139	113	135	212	
Hungary	195	139	160	194	187	189	158	138	96	123	138	181	261	
Romania	132	101	94	134	91	106	100	92	67	67	67	86	87	
Bulgaria	123	79	71	83	71	63	86	90	76	99	89	90	122	
Morocco	178	146	159	169	169	188	183	195	138	143	164	170	189	
Algeria	538	390	401	449	423	401	459	399	393	426	458	501	626	
Tunisia	218	147	171	185	194	234	221	182	128	139	174	186	197	
Libya	788	479	502	493	417	348	391	375	364	337	330	380	398	
Egypt	403	334	331	385	349	359	359	354	444	374	327	406	440	
Sudan	65	45	48	60	53	48	71	48	53	64	58	81	70	
Senegal	48	47	49	49	48	57	51	51	33	49	45	50	62	
Liberia	71	24	16	130	78	26	45	24	14	61	65	31	11	
Ivory Coast	85	69	66	88	84	79	81	88	70	75	69	74	95	
Ghana	51	30	13	23	14	13	15	15	16	18	34	23	34	
Nigeria	761	667	600	744	579	686	525	352	395	508	568	587	582	
Cameroon	84	61	88	85	77	81	101	89	71	65	74	86	98	
Gabon	51	35	37	43	47	38	42	40	34	38	34	39	48	
Zaire	44	35	39	47	43	47	46	37	35	50	44	55	56	
Kenya	50	56	47	53	43	43	48	43	40	55	38	42	42	
Zambia	23	20	26	26	26	23	25	31	23	20	17	15	22	
South Africa	620	518	559	653	560	516	597	522	521	567	525	476	475	
United States of America	3 646	2 956	2 888	3 513	3 338	3 331	3 421	3 886	3 288	3 771	4 267	4 243	3 995	
Canada	428	347	373	432	432	336	364	370	337	362	406	409	334	
Mexico	290	262	237	262	230	180	262	238	232	157	110	163	111	
Cuba	27	30	33	63	37	31	29	33	24	35	28	23	21	
Netherlands Antilles	47	29	26	52	38	38	92	33	24	31	35	32	74	
Colombia	60	49	54	54	57	58	59	58	50	69	57	57	61	
Venezuela	187	136	246	208	200	185	276	199	197	210	256	240	199	
Peru	71	39	57	66	49	49	48	62	54	42	35	92	51	
Brazil	200	188	182	203	208	211	231	223	245	198	240	173	221	
Chile	72	59	62	57	58	46	43	43	40	36	50	37	64	
Argentina	215	127	127	178	135	76	52	58	67	88	103	144	158	
Lebanon	162	116	131	153	139	106	97	59	48	113	147	179	196	
Syria	160	118	91	106	94	85	106	114	96	89	99	95	134	
Iraq	781	610	751	968	851	683	800	775	657	643	735	697	720	
Iran	298	256	190	243	310	311	288	372	291	280	308	359	456	
Israel	228	191	238	203	203	202	203	176	230	227	241	253	253	
Saudi Arabia	1 016	822	898	1 165	1 221	1 094	1 205	1 137	982	1 005	1 020	1 139	1 209	
Kuwait	225	212	271	230	225	244	215	202	217	229	285	239	239	
Qatar	61	82	80	78	91	65	102	88	75	79	67	74	74	
United Arab Emirates	298	247	252	313	295	267	276	272	227	246	258	325	291	
Oman	54	58	71	84	79	64	85	60	120	59	84	79	109	
Pakistan	95	75	67	101	81	81	80	87	76	79	114	125	110	
India	352	257	300	390	342	329	338	344	320	308	286	434	339	
Thailand	65	61	76	72	66	73	77	75	71	70	74	67	94	
Indonesia	228	284	218	368	251	175	201	205	203	164	184	401	229	
Malaysia	237	193	73	103	106	100	108	106	96	179	103	117	144	
Singapore	188	69	169	265	206	223	187	225	210	213	192	195	256	
Philippines	71	54	57	63	63	52	63	71	69	68	58	87	70	
China	179	114	146	186	123	119	137	129	223	148	163	270	278	
South Korea	166	79	84	121	114	110	104	144	88	109	107	115	121	
Japan	519													

Valeurs en Mio ECU

1981	1982												Pays partenaires
	D	J	F	M	A	M	J	J	A	S	O	N	
- 1 039	- 4 938	- 2 924	- 1 497	- 3 078	- 2 162	- 2 988	- 1 264	- 3 155	- 2 675	- 279	- 1 711	- 845	Monde
- 38	674	794	607	- 43	49	586	298	- 95	665	812	651	- 584	Intra-CE (EUR 10)
- 1 257	- 5 914	- 3 984	- 2 404	- 3 306	- 2 507	- 3 801	- 1 828	- 3 344	- 3 640	- 1 395	- 2 660	- 546	Extra-CE
- 429	- 2 115	- 1 340	- 1 966	- 2 280	- 1 604	- 1 912	- 482	- 777	- 566	147	- 775	- 815	Classe 1
520	- 57	401	293	363	346	438	566	987	1 064	1 013	688	647	AELE
296	125	226	346	357	300	310	247	124	382	195	235	152	Autr. pays d'Europe occid.
- 734	- 1 472	- 1 118	- 1 561	- 1 812	- 1 346	- 1 786	- 612	- 1 091	- 1 166	- 56	- 523	- 515	USA et Canada
- 512	- 711	- 849	- 1 044	- 1 188	- 903	- 874	- 663	- 796	- 846	- 1 006	- 1 175	- 899	Autres classe 1
- 123	- 2 983	- 1 816	157	- 463	- 115	- 983	- 463	- 1 765	- 2 235	- 852	- 978	603	Classe 2
441	- 130	- 153	253	85	330	- 9	81	- 198	39	113	- 92	154	ACP (59 pays)
116	77	156	124	126	122	128	121	103	135	124	113	122	DOM
27	- 31	- 18	25	17	43	33	40	36	- 20	55	- 45	47	TOM
- 707	- 2 899	- 1 801	- 245	- 691	- 610	- 1 134	- 685	- 1 707	- 2 390	- 1 144	- 954	281	Autres classe 2
- 705	- 816	- 828	- 596	- 563	- 787	- 906	- 903	- 803	- 838	- 689	- 907	- 533	Classe 3 ¹⁾
- 727	- 759	- 814	- 647	- 508	- 719	- 834	- 860	- 885	- 771	- 629	- 982	- 635	Europe orientale ¹⁾
22	- 57	- 14	51	- 55	- 69	- 73	- 43	83	- 67	- 60	75	102	Autres classe 3
257	301	267	300	270	296	227	266	284	299	304	298	284	Divers non classés
- 638	- 1 462	- 469	- 1 280	- 2 357	- 1 448	- 1 277	- 110	- 936	59	1 015	30	- 1 208	OCDE
1 566	664	845	1 211	1 213	963	846	631	176	358	126	247	763	Bassin méditerranéen
- 1 213	- 2 636	- 1 818	- 638	- 624	- 413	- 1 226	- 876	- 2 043	- 2 188	- 1 314	- 1 806	- 817	OPEP
- 278	- 348	- 282	- 316	- 530	- 397	- 450	- 375	- 495	- 645	- 493	- 388	- 542	Amérique latine
268	66	- 12	183	39	95	22	87	136	44	34	296	289	ANASE
													Principaux pays :
- 390	- 530	- 444	- 433	- 589	- 390	- 156	- 358	- 214	- 247	- 296	- 343	- 486	Norvège
45	- 42	49	- 52	107	22	- 112	- 46	284	53	235	122	187	Suède
- 103	- 239	- 112	- 145	- 59	- 83	- 91	19	- 17	- 51	- 17	2	3	Finlande
499	380	479	381	422	336	346	459	492	771	563	479	501	Suisse
324	278	291	411	350	317	305	332	340	352	373	308	322	Autriche
137	95	127	109	101	119	111	140	82	162	115	98	108	Portugal
- 95	- 33	55	71	95	18	- 21	- 87	- 98	166	0	4	- 151	Espagne
219	51	71	113	145	156	201	181	109	79	104	99	206	Yougoslavie
112	53	56	119	66	78	73	108	67	88	49	71	42	Turquie
- 878	- 691	- 747	- 652	- 459	- 664	- 711	- 780	- 713	- 588	- 451	- 867	- 720	Rép. soviétique
- 39	- 34	- 41	- 42	- 47	- 45	- 59	- 43	- 56	- 54	- 47	- 64	- 54	Rép. démocr. allem. ¹⁾
40	26	14	20	- 6	- 44	- 44	0	- 18	- 62	- 59	- 42	10	Pologne
35	- 54	- 32	- 48	- 52	- 32	- 33	- 72	- 23	- 11	- 33	- 13	52	Tchécoslovaquie
46	1	52	53	69	75	41	13	- 15	- 12	2	47	102	Hongrie
7	- 27	- 91	- 17	- 43	- 24	- 89	- 31	- 99	- 85	- 48	- 82	- 75	Roumanie
67	17	25	42	27	24	55	50	39	40	7	41	50	Bulgarie
53	24	56	32	39	69	72	104	44	38	72	63	46	Maroc
- 4	- 259	- 137	- 144	- 209	- 202	- 207	- 307	- 456	- 470	- 383	- 417	- 96	Algérie
88	25	37	66	60	119	127	57	55	41	86	99	101	Tunisie
238	48	- 104	- 65	- 16	- 208	- 250	- 245	- 481	- 771	- 789	- 770	- 700	Libye
- 38	86	33	155	132	160	111	119	260	179	91	153	233	Égypte
51	30	33	38	41	34	52	37	39	54	50	70	59	Soudan
35	30	19	26	24	31	26	29	8	26	23	22	36	Sénégal
- 15	- 11	- 26	90	37	- 7	0	- 20	- 17	31	33	- 10	- 15	Libéria
- 40	- 60	- 73	- 47	- 73	- 48	- 48	- 5	- 20	- 34	- 33	- 49	- 37	Côte-d'Ivoire
34	10	5	- 15	- 13	- 15	- 7	- 16	- 13	- 36	- 1	5	16	Ghana
346	- 103	- 24	192	171	433	37	56	- 177	51	- 31	- 121	- 80	Nigeria
- 3	- 27	6	0	0	- 30	24	49	0	2	- 32	15	14	Caméroun
- 11	- 40	- 24	- 31	- 33	- 59	- 71	20	- 47	- 17	- 7	- 30	- 13	Gabon
- 63	- 51	- 65	- 64	- 50	- 24	- 38	- 28	- 26	- 27	- 27	- 12	- 11	Zaïre
9	21	11	23	10	15	18	14	15	13	2	4	2	Kenya
- 28	- 8	- 5	0	- 10	- 22	- 28	- 7	- 2	- 18	- 16	- 25	- 16	Zambie
107	- 38	- 122	- 94	- 17	- 92	- 71	- 83	79	- 17	- 63	- 212	- 45	Rép. d'Afr. du S. et Namibia
- 551	- 1 241	- 943	- 1 424	- 1 675	- 1 121	- 1 535	- 406	- 962	- 992	58	- 381	- 396	États-Unis d'Amérique
- 183	- 231	- 175	- 136	- 136	- 225	- 251	- 207	- 130	- 174	- 113	- 142	- 119	Canada
- 3	116	167	27	15	17	26	57	44	- 136	- 53	- 51	- 181	Mexique
11	22	18	48	22	6	14	10	7	17	8	- 1	6	Cuba
- 17	- 34	- 39	- 20	- 10	11	10	6	5	- 37	14	- 68	4	Antilles néerlandaises
- 33	- 40	- 67	- 57	- 42	- 51	- 34	- 54	- 40	- 40	- 1	- 28	- 38	Colombie
- 81	- 100	- 9	- 37	- 2	40	65	90	25	16	1	17	0	Venezuela
27	8	- 3	7	- 1	- 19	- 2	- 12	5	26	- 12	36	- 12	Brésil
- 293	- 294	- 305	- 272	- 343	- 224	- 317	- 278	- 288	- 367	- 312	- 298	- 279	Chili
- 7	- 46	- 27	- 67	- 86	- 76	- 105	- 91	- 40	- 65	- 59	- 67	- 11	Argentine
88	- 1	- 37	36	- 44	- 66	- 112	- 109	- 128	- 84	- 30	7	17	
159	82	129	150	137	103	95	57	46	111	144	176	193	Liban
99	50	11	72	56	- 17	- 10	14	35	- 21	34	13	88	Syrie
518	341	372	691	693	452	560	557	379	455	569	462	423	Irak
222	- 70	- 40	- 3	- 5	- 113	- 553	- 357	- 547	- 419	- 313	- 681	- 353	Iran
67	17	50	42	36	39	30	56	74	107	102	95	107	Israël
- 2 506	- 2 347	- 1 838	- 1 633	- 1 479	- 979	- 834	- 835	- 817	- 1 098	- 589	- 649	- 247	Arabie Saoudite
67	27	134	236	138	128	- 5	92	34	27	126	- 2	150	Koweït
- 161	- 119	- 17	- 138	45	- 20	- 8	- 37	- 13	- 75	21	- 18	18	Qatar
11	- 220	- 238	40	- 74	27	- 67	79	- 101	1	- 77	59	- 81	Émirats arabes unis
- 89	- 120	24	- 5	41	- 34	26	24	72	19	- 18	33	53	Oman
57	25	79	53	20	26	29	42	38	39	80	79	75	Pakistan
200	58	144	97	118	46	106	128	87	110	232	209	209	Inde
- 55	- 75	- 74	- 111	- 33	- 72	- 94	- 90	- 90	- 120	- 74	- 41	9	Thaïlande
122	196	89	227	121	75	83	103	137	83	113	312	150	Indonésie
106	- 87	- 61	- 49	- 50	- 42	- 42	- 24	- 23	15	- 51	- 45	- 9	Malaysia
89	89	69	148	89	122	76	117	115	83	58	60	143	Singapour
7	- 37	- 35	- 32	- 27	- 27	- 23	- 16	- 3	- 18	- 12	11	- 4	Philippines
7	- 97	- 53	- 15	- 83	- 83	- 90	- 55	67	- 49	- 28	70	97	Chine
47	- 200	- 135	- 71	- 70	- 42	- 110	- 72	- 132	- 119	- 85	- 52	- 24	Corée du Sud
- 742	- 813	- 867	- 1 078	- 1 209	- 988	- 1 003	- 729	- 953	- 909	- 1 017	- 1 080	- 915	Japon
- 86	- 130	- 137	- 96	- 88	- 104	- 47	- 38	- 147	- 139	- 112	- 111	- 19	Tai-wan
- 22	- 162	- 85	57	- 38	- 70	- 53	- 90	- 144	- 153	- 144	- 72	- 25	Hong-Kong
168	171	170	158	120	206	234	149	109	91	104	120	113	Australie
- 4													

GENERAL SUMMARY of EC trade by commodities

Value in Mio ECU

SITC Rev. 2	List of products	import intra-EC/CE (EUR 10)					import extra					export extra				
		1981		1982			1981		1982			1981		1982		
		IV	I	II	III	IV	IV	I	II	III	IV	IV	I	II	III	IV
0-9	TOTAL TRADE	76 266	75 869	78 975	72 183	81 505	79 342	81 626	81 093	77 037	81 739	75 353	69 355	71 628	68 504	76 997
0,1	FOOD, BEVERAGES AND TOBACCO	10 011	9 642	10 629	10 194	10 896	7 966	7 647	7 897	7 072	8 040	6 102	5 952	5 523	5 048	6 050
0	Food and live animals chiefly for food	8 758	8 588	9 538	9 054	9 554	7 395	7 092	7 381	6 539	7 371	4 851	4 788	4 343	3 820	4 722
00	Live animals chiefly for food	682	538	560	547	733	169	143	124	171	158	191	137	93	84	95
01	Meat and meat preparations	2 016	1 951	2 009	2 062	2 179	589	600	673	603	621	545	501	437	380	445
02	Dairy products and birds' eggs	1 605	1 486	1 706	1 724	1 623	239	149	164	153	203	876	930	917	1 084	1 018
03	Fish, crustaceans and molluscs and preparations thereof	443	393	392	383	495	717	513	532	600	761	188	190	185	141	228
04	Cereals and cereal preparations	1 174	1 328	1 320	1 244	1 384	750	689	670	625	523	1 217	1 171	997	791	1 151
05	Vegetables and fruit	1 357	1 472	2 018	1 722	1 457	1 947	1 992	2 186	1 563	1 875	499	493	379	325	508
06	Sugar, sugar preparations and honey	219	220	292	235	284	261	305	282	224	253	593	588	545	319	441
07	Coffee, tea, cocoa, spices, and manufactures thereof	446	426	427	405	521	1 451	1 573	1 556	1 372	1 762	264	245	238	226	296
08	Feeding stuff for animals (not including unmilled cereals)	575	527	539	480	636	1 215	1 076	1 161	1 175	1 159	269	330	294	244	297
09	Miscellaneous edible products and preparations	240	245	275	254	261	55	53	53	51	57	209	217	259	227	244
1	Beverages and tobacco	1 253	1 055	1 090	1 140	1 343	571	555	516	533	670	1 251	1 164	1 180	1 228	1 329
11	Beverages	858	701	749	713	912	264	198	157	179	261	1 066	939	986	1 040	1 101
12	Tobacco and tobacco manufactures	397	354	341	427	430	307	356	359	354	389	185	226	194	188	227
3	MINERAL FUELS, LUBRIC. AND RELATED MATERIALS	8 474	7 838	7 770	8 542	9 001	26 971	27 522	25 176	26 095	27 307	3 988	3 485	3 818	4 942	5 141
32	Coal, coke and briquettes	553	516	537	457	486	1 098	1 040	1 163	1 138	1 042	185	121	152	153	140
33	Petroleum, petroleum products and related materials	6 480	5 633	5 817	7 021	7 167	24 561	24 957	22 620	23 462	24 530	3 677	3 191	3 514	4 624	4 860
34	Gas, natural and manufactured	1 388	1 596	1 337	978	1 265	1 157	1 394	1 231	1 325	1 537	75	83	94	122	93
35	Electric current	73	93	78	86	83	154	132	162	169	197	51	70	57	44	49
2,4	RAW MATERIALS	3 239	3 202	3 223	2 751	3 292	7 744	7 971	8 008	7 040	7 119	1 496	1 588	1 513	1 369	1 467
2	Crude materials, inedible, except fuels	2 841	2 830	2 804	2 377	2 875	7 300	7 530	7 548	6 598	6 655	1 309	1 394	1 330	1 169	1 293
21	Hides, skins and furskins, raw	232	315	274	158	221	311	573	370	207	304	112	216	150	82	116
22	Seeds oil and oleaginous fruit	173	115	78	150	248	1 073	1 019	1 004	826	1 008	7	7	5	7	8
23	Crude rubber (including synthetic and reclaimed)	226	235	236	196	242	222	239	255	201	218	111	103	117	101	112
24	Cork and wood	154	146	183	145	163	1 288	1 161	1 358	1 307	1 264	92	78	102	95	88
25	Pulp and waste paper	88	86	97	80	83	964	989	985	894	788	23	25	24	22	27
26	Textile fibres (other than wool tops) and their wastes	477	432	437	310	411	784	900	963	673	695	252	251	242	211	225
27	Crude fertilizers + minerals (excl. coal, petrol + precious stones)	367	325	377	350	360	559	591	556	520	629	251	213	223	208	220
28	Metalliferous ores and metal scrap	219	578	635	525	538	1 789	1 708	1 725	1 722	1 429	235	241	286	222	254
29	Crude animal and vegetable materials, n.e.s.	540	598	488	463	608	309	349	332	249	319	223	259	201	221	244
4	Animal and vegetable oils, fats and waxes	398	372	419	374	417	444	441	480	442	465	187	194	183	200	175
41	Animal oils and fats	57	47	55	55	60	126	126	103	108	117	13	11	15	11	12
42	Fixed vegetable oils and fats	224	209	245	219	234	278	276	320	298	307	125	135	122	141	119
43	Oils and fats, processed, and animal or vegetable waxes	118	118	119	100	123	40	37	37	36	41	49	48	46	48	43
7	MACHINERY AND TRANSPORT EQUIPMENT	20 523	20 423	22 244	19 181	23 043	12 507	12 434	13 068	11 788	13 622	30 045	26 619	28 141	25 656	29 554
71	Power-generating machinery and equipment	1 354	1 395	1 488	1 371	1 414	1 268	1 200	1 407	1 326	1 477	2 775	2 483	2 632	2 558	2 718
72	Machinery specialized for particular industries	2 050	2 029	2 266	2 012	2 220	926	976	1 106	974	986	5 060	4 387	4 618	4 187	4 510
73	Metalworking machinery	557	506	495	420	477	378	341	398	322	387	1 393	1 042	1 088	1 051	1 224
74	General indust. mach. + equipment, n.e.s., machine parts, n.e.s.	2 593	2 522	2 704	2 479	2 759	1 394	1 376	1 554	1 364	1 436	4 724	4 309	4 487	4 195	4 705
75	Office machines and automatic data-processing equipment	1 848	1 622	1 833	1 656	2 366	1 710	1 720	1 888	1 866	2 200	1 117	955	1 016	1 074	1 319
76	Telecom. + sound recording + reprod. apparatus + equipment	1 095	901	911	848	1 169	1 932	1 380	1 462	1 340	1 757	1 305	1 121	1 296	1 158	1 486
77	Electr. machinery, apparatus + appliances, n.e.s., + electr. parts	2 964	2 839	2 985	2 715	3 232	1 846	1 852	2 015	1 895	2 084	3 229	3 050	3 211	3 101	3 406
78	Road vehicles (including air cushion vehicles)	7 006	7 166	8 105	6 095	7 770	1 932	2 299	2 535	2 154	2 314	7 670	6 836	7 234	6 192	7 616
79	Other transport equipment	1 056	1 442	1 456	1 375	1 635	1 122	1 289	702	527	981	2 175	1 860	2 114	1 645	2 083
5,8,8	OTHER INDUSTRIAL PRODUCTS	31 179	31 855	32 328	29 084	32 247	18 865	20 377	20 408	19 101	19 747	28 946	27 498	28 467	26 721	29 569
5	Chemicals and related products, n.e.s.	8 588	9 033	9 203	8 179	9 027	3 446	3 636	3 687	3 515	3 543	6 577	6 948	7 160	6 746	7 315
51	Organic chemicals	2 522	2 542	2 642	2 364	2 661	938	990	971	918	979	1 319	1 498	1 389	1 335	1 469
52	Inorganic chemicals	746	862	864	682	672	699	646	691	760	642	449	504	557	531	606
53	Dyeing, tanning and colouring materials	462	471	512	453	467	162	170	178	155	170	577	565	601	582	591
54	Medicinal and pharmaceutical products	669	701	724	692	759	425	485	464	441	485	1 154	1 170	1 208	1 171	1 254
55	Essential oils + perfume materials; toilet, polish + clean. preparat.	458	535	562	519	586	139	161	170	150	148	558	567	616	577	623
56	Fertilizers, manufactured	324	416	384	371	392	196	212	208	198	203	203	186	194	148	210
57	Explosives and pyrotechnic products	19	15	21	21	22	11	7	11	15	16	14	14	13	16	18
58	Artific. resins + plastic materials + cellulose esters and ethers	2 332	2 350	2 456	2 160	2 415	526	580	604	530	558	1 411	1 443	1 491	1 434	1 539
59	Chemical materials and products n.e.s.	1 013	1 141	1 037	928	1 075	349	387	390	347	342	893	1 001	1 091	952	1 004
6	Manufactured goods classified chiefly by material	14 781	14 716	15 451	12 955	14 566	9 094	9 951	10 095	8 759	9 353	14 728	13 498	14 095	12 686	14 410
61	Leather, leather manufactures, n.e.s. and dressed furskins	327	327	398	328	351	289	302	376	308	292	270	243	288	236	261
62	Rubber manufactures, n.e.s.	762	771	772	678	796	254	269	313	271	277	503	588	582	547	570
63	Cork and wood manufactures (excluding furniture)	342	324	361	304	358	418	538	492	399	390	215	194	184	177	207
64	Paper, paperboard, + art. of paper pulp. of paper of paperb.	1 467	1 479	1 498	1 372	1 494	1 330	1 421	1 485	1 349	1 327	581	551	586	554	607
65	Textile yarn, fabrics, made-up articles, n.e.s., + related products	3 183	3 127	3 255	2 669	3 322	1 611	1 775	1 749	1 473	1 698	2 109	1 965	2 116	1 785	2 054
66	Non-metallic mineral manufactures, n.e.s.	1 596	1 460	1 981	1 471	1 588	1 157	1 267	1 101	1 012	1 309	2 487	2 494	2 616	2 318	2 989
67	Iron and steel	3 565	3 678	3 784	2 966	3 093	1 222	1 551	1 608	1 309	1 243	4 554	3 782	4 071	3 549	3 654
68	Non-ferrous metals	1 653	1 726	1 769	1 422	1 625	1 924	1 925	1 990	1 760	1 905	1 169	1 019	923	1 019	1 448
69	Manufactures of metal, n.e.s.	1 886	1 823	1 934	1 744	1 939	889	904	981	878	913	2 621	2 563	2 662	2 342	2 549
8	Miscellaneous manufactured articles	7 81														

Valeurs en Mio ECU

1981	1982												Dénomination des produits	CTCI Rév. 2
	D	J	F	M	A	M	J	J	A	S	O	N		
25 207	22 240	24 682	28 896	26 888	25 375	26 593	24 881	20 718	26 097	26 012	26 859	27 481	COMMERCE TOTAL	0-9
3 315	2 926	3 021	3 685	3 422	3 525	3 667	3 240	3 143	3 663	3 566	3 537	3 622	PRODUITS ALIMENTAIRES, BOISSONS, TABACS	0,1
2 884	2 601	2 684	3 293	3 035	3 197	3 296	2 851	2 823	3 244	3 156	3 058	3 177	Produits alimentaires et animaux vivants	0
246	185	161	192	190	200	167	166	167	201	250	213	253	Animaux vivants dest. princp. à l'alimentation humaine	00
702	631	622	698	625	707	677	633	653	772	740	706	724	Viandes et préparations de viande	01
471	422	424	634	518	527	657	518	484	631	524	503	545	Produits laitiers et œufs d'oiseaux	02
161	119	126	148	130	127	134	119	118	146	162	156	175	Poissons, crustacés et mollusques et préparations de poissons	03
393	368	427	532	457	441	422	363	432	439	448	461	462	Céréales et préparations à base de céréales	04
428	437	462	573	606	672	742	607	552	561	496	478	455	Légumes et fruits	05
66	69	68	83	103	99	89	76	79	77	84	88	89	Sucres, préparations à base de sucre, et miel	06
140	129	145	152	138	144	144	110	122	165	168	166	166	Café, thé, cacao, épices, et produits dérivés	07
197	166	169	192	178	186	173	168	140	169	199	201	220	Nourriture dest. aux animaux (à l'excl. des céréales non moulues)	08
80	74	80	91	89	93	91	92	77	84	84	84	88	Produits et préparations alimentaires divers	09
431	326	337	392	387	329	372	388	320	419	399	479	445	Boissons et tabacs	1
291	214	222	266	263	228	256	256	193	261	277	325	310	Boissons	11
140	112	116	126	124	100	116	133	126	158	123	154	136	Tabacs bruts et fabriqués	12
3 071	2 676	2 567	2 598	2 622	2 586	2 568	2 477	2 689	2 752	2 434	2 897	3 002	COMBUST. MINÉRAUX, LUBRIF. ET PROD. CONNEXES	3
165	138	183	194	182	176	179	165	134	160	157	168	159	Houilles, coques et briquettes	32
2 444	1 924	1 859	1 852	1 926	1 937	1 960	1 927	2 187	2 275	1 903	2 238	2 312	Pétrole et produits dérivés du pétrole et produits connexes	33
437	581	494	520	490	448	400	358	328	297	354	463	499	Gaz naturel et gaz manufacturé	34
25	32	30	31	24	26	29	27	40	20	21	28	33	Energie électrique	35
1 061	910	1 066	1 225	1 151	1 033	1 034	883	771	1 091	1 083	1 128	1 062	MATIÈRES PREMIÈRES	2,4
940	795	939	1 096	1 014	889	897	749	654	962	954	985	921	Matières brutes non comestibles, carburants non compris	2
83	94	110	111	105	83	85	59	31	69	69	65	86	Cuir, peaux et pelleteries brutes	21
52	24	42	49	48	15	14	35	46	67	101	104	42	Graines et fruits oléagineux	22
70	72	75	88	75	77	84	64	53	77	81	83	75	Caoutchouc brut (y compr. caoutchouc synthétique et régénéré)	23
46	34	50	61	60	60	63	51	39	54	54	54	54	Liège et bois	24
30	23	29	33	35	30	32	28	21	31	27	30	26	Pâtes à papier et déchets de papier	25
150	131	140	161	143	154	140	108	75	129	137	139	135	Fibres textiles (excep. laines en rubans) et déchets n. transf.	26
123	84	110	131	118	117	141	116	103	122	114	127	109	Engrais, minéraux, bruts (excl. charbon, pétrole, pierres préc.)	27
206	167	187	225	230	187	216	174	138	213	174	184	180	Minerais métallifères et déchets de métaux	28
181	165	196	236	200	165	122	114	147	202	196	199	212	Matières brutes d'origine animale ou végétale, n.d.a.	29
121	116	127	129	137	144	138	134	117	129	129	143	141	Huiles, graisses et cires d'origine animale ou végétale	4
16	16	14	17	17	19	19	18	18	19	19	19	22	Huiles et graisses d'origine animale	41
67	65	69	73	81	81	83	84	71	70	72	85	76	Huiles végétales fixes	42
38	35	44	39	39	44	36	32	28	40	36	40	44	Huiles et graisses élaborées; cires animales ou végétales	43
8 938	5 728	6 566	8 119	7 741	7 119	7 350	6 884	5 327	7 107	7 214	7 621	8 164	MACHINES ET MATÉRIEL DE TRANSPORT	7
440	395	453	544	480	497	508	494	339	500	493	455	495	Machines génératrices, moteurs et leur équipement	71
719	549	658	821	759	713	792	771	565	662	680	713	821	Machines et appareils spécialisés pour les industries partic.	72
207	154	159	193	177	154	164	169	112	130	140	152	185	Machines et appareils pour le travail des métaux	73
866	695	833	992	901	876	927	943	713	830	891	895	970	Mach. et app. industr., applic. gén., n.d.a., parties et pièces dét.	74
696	435	533	653	617	573	639	615	571	710	724	740	890	Mach. et app. bureau ou p. traitement automatique de l'information	75
350	263	291	349	302	309	296	282	231	337	351	394	413	App. et équipement de télécommunication, enregist. reprod. du son	76
968	820	902	1 116	994	996	992	930	770	1 026	1 053	1 102	1 074	Mach. et app. élect., n.d.a., parties et pièces détachées élect.	77
2 326	1 954	2 426	2 788	2 872	2 581	2 645	2 287	1 638	2 303	2 389	2 551	2 834	Véhicules routiers (y compris les véhicules à coussin d'air)	78
365	465	313	662	639	420	387	393	368	609	494	618	471	Autre matériel de transport	79
9 883	9 112	10 492	12 224	10 937	10 242	11 085	10 536	8 049	10 646	10 729	10 709	10 584	AUTRES PRODUITS INDUSTRIELS	5,6,8
2 793	2 699	2 960	3 369	3 110	2 896	3 162	2 906	2 298	2 904	2 900	3 035	2 938	Produits chimiques et produits connexes, n.d.a.	5
840	788	824	929	869	841	932	867	622	807	831	862	848	Produits chimiques organiques	51
251	240	292	330	308	249	305	237	217	235	219	218	236	Produits chimiques inorganiques	52
144	142	152	177	166	166	180	169	124	162	159	161	146	Produits pour teinture et tannage et colorants	53
223	213	219	269	243	218	261	248	193	243	243	258	256	Produits médicaux et pharmaceutiques	54
155	144	178	211	187	174	198	172	150	192	188	192	179	Huiles essent., produits pour parfumerie, toilette et entretien	55
105	100	148	166	150	112	120	121	122	127	122	131	139	Engrais manufacturés	56
7	3	5	7	6	6	10	6	5	8	7	6	8	Explosifs et articles de pyrotechnie	57
733	712	775	864	815	802	835	759	587	808	808	823	765	Mat. plast., artif., éthers, esters d.l. cellulose, résines artific	58
335	355	368	417	366	329	342	326	279	323	324	384	360	Matières et produits chimiques, n.d.a.	59
4 664	4 228	4 857	5 618	5 153	4 968	5 301	4 729	3 366	4 829	4 896	4 907	4 721	Art. manufact. classés princp. d'après la mat. première	6
103	87	105	135	131	136	130	124	92	112	124	117	110	Cuir et peaux, prép. et ouvrages en cuir, n.d.a., pellet. apprêt	61
243	214	254	302	260	240	270	251	187	239	269	276	250	Caoutchouc manufacturé, n.d.a.	62
101	89	106	129	124	115	121	109	80	115	123	123	113	Ouvrages en liège et en bois (à l'exception des meubles)	63
463	453	477	549	509	472	513	490	386	497	502	511	478	Papiers, cartons, ouvrages en pâte cellul., en papier et en carton	64
1 036	913	1 020	1 193	1 059	1 065	1 128	981	658	1 033	1 108	1 129	1 075	Fils, tissus, articles textiles façonnés, n.d.a., prod. connexes	65
476	375	476	607	554	552	571	527	394	550	533	549	508	Articles minéraux non métalliques manufacturés, n.d.a.	66
1 135	1 082	1 273	1 320	1 302	1 180	1 291	1 099	735	1 125	1 051	1 009	1 005	Fer et acier	67
513	508	547	669	577	573	617	521	369	535	540	536	547	Métaux non ferreux	68
593	508	599	715	637	635	660	628	465	622	646	657	636	Articles manufacturés en métal, n.d.a.	69
2 428	2 186	2 674	3 237	2 673	2 378	2 602	2 901	2 384	2 912	2 933	2 767	2 925	Articles manufacturés divers	8
84	69	79	96	84	80	82	76	55	83	91	95	89	App. sanitaire, appareillage de plomberie, chauffage, éclair. n.d.a.	81
299	228	276	341	307	283	285	251	171	277	296	316	330	Meubles et leurs parties et pièces détachées	82
27	27	37	45	35	27	29	37	33	29	36	33	30	Articles de voyage, sacs à main et contenants similaires	83
518	574	769	916	658	504	581	643	746	892	793	611	559	Vêtements et accessoires du vêtement	84
177	208	298	335	241	185	215	302	286	248	271	222	195	Chaussures	85
333	248	279	361	315	311	337	346	269	321	341	353	466	Instruments et app. profess., scientifiques et de contrôle, n.d.a.	87
243	207	265	294	275	254	253	248	208	230	238	271	269	App. et fourn. de photograph. et d'optique, n.d.a., monit. horlog.	88
744	624	680	849	757	734	819	796	616	833	866	866	885	Articles manufacturés divers, n.d.a.	89
938	887	970	1 045	1 016	869	889	861	741	839	997	967	1 047	ARTICLES NON CLASSÉS AILLEURS DANS LA CTCI	9

**GENERAL SUMMARY
of EC trade by commodities**
**import
extra-EC (EUR 10)**

Value in Mio ECU

SITC Rev. 2	List of products	1982													1981
		D	J	F	M	A	M	J	J	A	S	O	N	D	
0-9	TOTAL TRADE	26 681	26 634	26 024	26 964	27 563	25 333	28 273	25 617	24 403	27 418	25 957	28 597	27 096	
0,1	FOOD, BEVERAGES AND TOBACCO	2 577	2 382	2 481	2 783	2 781	2 471	2 635	2 399	2 243	2 431	2 494	2 687	2 807	
0	Food and live animals chiefly for food	2 402	2 199	2 301	2 691	2 689	2 321	2 463	2 202	2 075	2 284	2 281	2 457	2 582	
00	Live animals chiefly for food	46	51	33	59	33	56	35	47	60	64	56	46	55	
01	Meat and meat preparations	190	215	189	196	254	209	210	198	192	213	218	202	203	
02	Dairy products and birds' eggs	96	37	54	57	60	44	60	36	61	56	72	38	83	
03	Fish, crustaceans and molluscs and preparations thereof	234	166	168	179	179	168	185	199	169	231	248	275	236	
04	Cereals and cereal preparations	178	216	215	257	225	221	222	196	213	214	168	173	178	
05	Vegetables and fruit	714	643	615	734	788	676	720	607	462	501	535	675	664	
06	Sugar, sugar preparations and honey	69	52	120	133	95	79	88	64	80	81	79	99	76	
07	Coffee, tea, cocoa, spices, and manufactures thereof	486	452	534	586	555	532	485	449	421	502	544	581	618	
08	Feeding stuff for animals (not including unmilled cereals)	362	350	356	370	382	320	459	388	400	385	341	367	452	
09	Miscellaneous edible products and preparations	17	17	16	20	19	16	18	17	16	18	19	20	17	
1	Beverages and tobacco	175	182	180	192	193	150	172	197	168	167	213	230	225	
11	Beverages	79	69	55	75	55	47	55	66	54	56	86	96	99	
12	Tobacco and tobacco manufactures	97	113	126	117	138	103	117	131	113	109	127	134	126	
3	MINERAL FUELS, LUBRIC. AND RELATED MATERIALS	9 680	9 615	8 999	8 925	8 331	7 878	9 068	8 101	8 798	9 122	8 384	10 040	8 971	
32	Coal, coke and briquettes	460	333	337	368	371	396	396	382	359	398	341	364	347	
33	Petroleum, petroleum products and related materials	8 752	8 781	8 174	8 019	7 477	7 010	8 232	7 252	7 959	8 187	7 533	9 071	8 035	
34	Gas, natural and manufactured	425	466	448	481	425	414	391	419	424	472	443	549	517	
35	Electric current	43	34	41	56	57	57	49	49	56	65	67	55	72	
2,4	RAW MATERIALS	2 774	2 571	2 573	2 818	2 788	2 423	2 841	2 577	2 058	2 424	2 121	2 432	2 489	
2	Crude materials, inedible, except fuels	2 636	2 430	2 414	2 678	2 622	2 294	2 679	2 429	1 915	2 273	1 977	2 265	2 341	
21	Hides, skins and furskins, raw	165	190	154	227	143	124	103	76	73	59	69	77	157	
22	Seeds oil and oleaginous fruit	422	367	344	308	359	271	373	352	223	250	273	346	381	
23	Crude rubber (including synthetic and reclaimed)	71	70	79	90	87	86	81	66	55	79	70	78	71	
24	Cork and wood	455	360	375	425	438	428	492	476	368	466	400	438	426	
25	Pulp and waste paper	333	323	297	369	333	310	342	323	279	294	251	279	259	
26	Textile fibres (other than wool tops) and their wastes	290	288	266	345	322	313	328	263	182	230	208	249	239	
27	Crude fertilizers + minerals (excl. coal, petrol + precious stones)	194	180	201	210	199	165	214	169	144	208	157	214	192	
28	Metalliferous ores and metal scrap	601	541	581	578	616	497	637	613	511	597	453	473	505	
29	Crude animal and vegetable materials, n.e.s.	107	111	116	122	124	100	108	91	80	91	97	112	110	
4	Animal and vegetable oils, fats and waxes	138	141	159	142	168	129	161	148	143	152	145	166	147	
41	Animal oils and fats	41	41	44	41	35	31	36	43	29	36	31	42	41	
42	Fixed vegetable oils and fats	82	90	100	89	119	87	112	95	103	100	102	111	90	
43	Oils and fats, processed, and animal or vegetable waxes	14	11	15	12	12	12	14	10	11	16	12	14	16	
7	MACHINERY AND TRANSPORT EQUIPMENT	3 940	3 932	3 823	4 746	4 513	4 126	4 388	4 114	3 765	4 071	4 387	4 453	4 662	
71	Power-generating machinery and equipment	399	407	343	440	523	442	440	431	451	445	465	537	471	
72	Machinery specialized for particular industries	311	297	287	392	365	367	374	356	289	330	305	327	353	
73	Metalworking machinery	126	108	98	134	122	123	152	119	90	113	126	118	144	
74	General indust. mach. + equipment, n.e.s., machine parts, n.e.s.	468	414	426	536	545	482	525	494	425	462	473	480	482	
75	Office machines and automatic data-processing equipment	567	511	525	683	639	593	655	618	598	656	708	758	734	
76	Telecom. + sound recording + reprod. apparatus + equipment	573	521	407	515	476	498	486	413	411	524	575	609	570	
77	Electr. machinery, apparatus + appliances, n.e.s., + electr. parts	589	547	575	730	667	670	677	652	586	663	690	711	682	
78	Road vehicles (including air cushion vehicles)	639	617	748	935	897	766	864	747	756	728	768	700	843	
79	Other transport equipment	269	510	414	380	279	185	215	284	160	150	280	212	384	
5,6,8	OTHER INDUSTRIAL PRODUCTS	6 052	6 378	6 426	7 562	6 828	6 408	7 168	6 501	5 830	6 984	6 592	6 680	6 274	
5	Chemicals and related products, n.e.s.	1 196	1 183	1 119	1 335	1 221	1 099	1 372	1 086	1 119	1 315	1 182	1 205	1 143	
51	Organic chemicals	362	335	312	345	328	282	361	315	291	315	305	321	348	
52	Inorganic chemicals	231	226	191	229	208	181	305	146	276	341	247	221	174	
53	Dyeing, tanning and colouring materials	52	51	53	66	61	51	66	57	45	54	61	56	53	
54	Medicinal and pharmaceutical products	132	148	151	185	162	145	161	147	136	157	159	166	159	
55	Essential oils + perfume materials; toilet, polish + clean. preparat.	45	48	51	62	59	54	57	54	44	52	50	50	48	
56	Fertilizers, manufactured	76	73	61	77	71	66	70	62	67	69	69	70	73	
57	Explosives and pyrotechnic products	4	2	2	3	3	4	4	5	4	7	6	5	4	
58	Artific. resins + plastic materials + cellulose esters and ethers	170	178	185	216	199	191	215	179	155	196	181	198	176	
59	Chemical materials and products n.e.s.	124	122	114	150	129	125	134	121	101	124	113	117	108	
6	Manufactured goods classified chiefly by material	2 966	3 106	3 148	3 690	3 384	3 196	3 616	3 088	2 516	3 152	3 097	3 377	2 875	
61	Leather, leather manufactures, n.e.s. and dressed furskins	93	100	88	114	119	123	134	111	96	101	94	104	94	
62	Rubber manufactures, n.e.s.	79	72	87	110	96	106	111	73	77	91	97	99	81	
63	Cork and wood manufactures (excluding furniture)	119	223	146	168	166	152	174	136	117	144	137	142	115	
64	Paper, paperboard, + art. of paper pulp, of paper of paperb.	415	447	435	539	502	473	510	452	412	484	458	463	407	
65	Textile yarn, fabrics, made-up articles, n.e.s., + related products	522	579	555	640	568	566	615	514	422	537	541	594	560	
66	Non-metallic mineral manufactures, n.e.s.	367	406	389	471	365	356	385	341	283	390	402	557	344	
67	Iron and steel	433	436	537	574	546	494	568	494	378	434	411	439	392	
68	Non-ferrous metals	663	569	624	730	702	610	678	631	475	655	654	659	592	
69	Manufactures of metal, n.e.s.	275	274	286	343	321	317	342	306	255	316	303	319	290	
8	Miscellaneous manufactured articles	1 890	2 088	2 161	2 538	2 222	2 113	2 280	2 328	2 195	2 497	2 313	2 298	2 256	
81	Sanitary, plumbing, heating + lighting fixtures + fittings, n.e.s.	23	20	22	26	24	24	25	22	19	26	24	28	25	
82	Furniture and parts thereof	109	91	101	124	111	109	106	97	80	103	100	112	145	
83	Travel goods, handbags and similar containers	32	52	47	46	50	47	48	44	45	42	40	41	34	
84	Articles of apparel and clothing accessories	515	737	798	859	685	601	674	797	829	909	722	839	568	
85	Footwear	80	125	144	160	115	107	124	125	129	140	107	101	90	
87	Professional, scientific + controlling instrum. + apparatus, n.e.s.	295	292	294	377	339	328	350	320	310	341	343	372	418	
88	Photogr. ep., equipm + suppl. + optic. goods; watches + clocks	281	239	245	316	290	291	300	283	266	288	310	318	330	
89	Miscellaneous manufactured articles, n.e.s.	556	533	518	629	607	605	652	639	517	649	668	687	647	
9	GOODS NOT CLASSIFIED ELSEWHERE IN THE SITC	1 668	1 767	1 721	2 1										

Valeurs en Mio ECU

1981	1982												Dénomination des produits	CTCI Rév. 2
	D	J	F	M	A	M	J	J	A	S	O	N		
25 424	20 720	22 040	28 560	24 258	22 826	24 472	23 689	21 059	23 778	24 562	25 937	28 551	COMMERCE TOTAL	0-9
1 995	1 771	1 909	2 263	1 922	1 799	1 791	1 591	1 555	1 899	1 981	2 084	2 014	PRODUITS ALIMENTAIRES, BOISSONS, TABACS	0,1
1 631	1 439	1 552	1 788	1 525	1 402	1 404	1 205	1 188	1 424	1 490	1 633	1 628	Produits alimentaires et animaux vivants	0
58	48	39	50	31	26	36	29	25	30	43	53	44	Animaux vivants dest. princp. à l'alimentation humaine	01
184	140	173	186	162	141	132	108	130	143	150	145	150	Viandes et préparations de viande	02
291	300	260	367	280	287	342	327	341	406	348	327	335	Produits laitiers et œufs d'oiseaux	03
71	55	63	72	65	55	64	44	41	55	64	72	87	Poissons, crustacés et mollusques et préparations de poissons	04
350	325	431	412	370	312	312	293	227	274	327	446	372	Céréales et préparations à base de céréales	05
179	160	162	162	133	135	111	94	100	131	150	166	192	Légumes et fruits	06
234	182	165	239	209	182	155	106	99	119	140	143	163	Sucres, préparations à base de sucre, et miel	07
87	68	77	99	81	79	77	63	68	94	98	99	98	Café, thé, cacao, épices, et produits dérivés	08
105	99	111	118	112	97	85	69	85	88	94	99	104	Nourriture dest. aux animaux (à l'excl. des céréales non moulues)	09
71	62	70	84	81	88	90	71	71	84	78	84	81	Produits et préparations alimentaires divers	
365	332	357	475	397	397	387	386	368	475	490	451	388	Boissons et tabacs	1
306	260	282	397	339	323	323	331	303	406	419	366	316	Boissons	11
58	72	75	79	58	74	64	55	65	69	71	86	72	Tabacs bruts et fabriqués	12
1 288	1 244	1 171	1 050	1 432	1 171	1 210	1 798	1 620	1 546	1 832	1 893	1 432	COMBUST. MINÉRAUX, LUBRIF. ET PROD. CONNEXES	3
59	39	42	40	49	54	50	49	48	56	40	54	46	Houilles, coques et briquettes	32
1 181	1 152	1 080	959	1 328	1 075	1 106	1 677	1 522	1 448	1 755	1 796	1 322	Pétrole et produits dérivés du pétrole et produits connexes	33
27	26	24	33	23	24	38	60	34	28	30	27	43	Gaz naturel et gaz manufacturé	34
22	27	25	19	32	18	16	11	16	15	6	16	21	Energie électrique	35
506	461	516	608	504	501	503	432	440	495	479	479	519	MATIÈRES PREMIÈRES	2,4
445	404	464	533	452	433	440	367	377	424	414	420	464	Matières brutes non comestibles, carburants non compris	2
47	52	88	74	47	52	48	23	25	33	32	33	50	Cuir, peaux et pelletteries brutes	21
2	2	2	3	2	1	2	2	2	3	9	3	2	Graines et fruits oléagineux	22
36	31	34	38	36	40	41	32	30	38	32	39	42	Caoutchouc brut (y compr. caoutchouc synthétique et régénéré)	23
26	22	23	33	34	34	34	37	27	30	27	29	31	Liège et bois	24
8	7	9	9	8	9	8	8	6	7	9	9	8	Déchets et déchets de papier	25
90	74	82	95	83	82	77	72	66	74	69	74	83	Fibres textiles (excep. laines en rubans) et déchets n. transf.	26
80	65	69	79	76	69	79	72	69	68	71	71	78	Engrais, minéraux, bruts (excl. charbon, pétrole, pierres préc.)	27
78	74	68	99	84	90	92	76	65	81	85	86	83	Minerais métallifères et déchets de métaux	28
78	77	79	103	83	58	59	45	86	90	80	75	87	Matières brutes d'origine animale ou végétale, n.d.a.	29
61	57	62	76	52	68	63	65	64	71	85	59	55	Huiles, graisses et cires d'origine animale ou végétale	4
4	3	3	4	5	5	5	3	4	4	4	4	4	Huiles et graisses d'origine animale	41
41	39	43	53	33	48	41	47	45	50	45	39	36	Huiles végétales fixes	42
16	14	16	18	15	15	16	16	15	17	16	16	15	Huiles et graisses élaborées; cires animales ou végétales	43
10 630	7 951	8 381	10 287	9 367	9 071	9 672	9 069	7 872	8 727	9 211	9 751	10 584	MACHINES ET MATÉRIEL DE TRANSPORT	7
910	770	794	919	913	825	893	960	793	808	814	945	956	Machines génératrices, moteurs et leur équipement	71
1 868	1 326	1 385	1 674	1 572	1 447	1 578	1 585	1 264	1 344	1 423	1 484	1 620	Machines et appareils spécialisés pour les industries partic.	72
554	315	324	403	358	362	366	404	324	328	324	397	513	Machines et appareils pour le travail des métaux	73
1 689	1 274	1 370	1 667	1 502	1 465	1 525	1 552	1 292	1 354	1 446	1 501	1 766	Mach. et app. industr., applic. gén., n.d.a., parties et pièces dét.	74
391	278	298	378	350	315	353	326	352	395	420	421	476	Mach. et app. bureau ou p. traitement automatique de l'information	75
439	347	359	415	453	390	451	407	343	403	412	509	550	App. et équipement de télécommunication, enregist. reprod. du son	76
1 095	876	1 010	1 164	1 100	1 021	1 089	1 099	979	1 026	1 064	1 142	1 198	Mach. et app. électr., n.d.a., parties et pièces détachées électr.	77
2 592	1 979	2 187	2 671	2 413	2 395	2 427	2 082	1 735	2 373	2 453	2 446	2 705	Véhicules routiers (y compris les véhicules à coussin d'air)	78
849	621	490	748	551	711	849	479	640	521	722	734	620	Autre matériel de transport	79
9 554	8 059	8 685	10 734	9 631	9 119	9 705	9 434	8 175	9 151	9 385	9 981	10 251	AUTRES PRODUITS INDUSTRIELS	5,6,8
2 208	2 012	2 239	2 897	2 461	2 320	2 372	2 328	2 137	2 324	2 272	2 447	2 624	Produits chimiques et produits connexes, n.d.a.	6
453	437	481	580	495	445	448	438	434	464	460	505	523	Produits chimiques organiques	51
143	169	134	200	180	214	163	233	149	193	151	238	223	Produits chimiques inorganiques	52
192	160	175	230	198	194	208	198	189	194	188	196	209	Produits pour teinture et tannage et colorants	53
382	339	382	448	404	388	413	409	386	394	404	404	448	Produits médicaux et pharmaceutiques	54
178	158	178	231	205	203	207	198	187	191	197	202	224	Huiles essent., produits pour parfumerie, toilette et entretien	55
82	69	64	55	69	54	70	51	48	49	54	84	92	Engrais manufacturés	56
5	4	7	4	4	4	4	5	5	7	6	6	6	Explosifs et articles de pyrotechnie	57
462	413	481	549	517	467	507	465	464	504	499	501	540	Mat. plast., artif., éthers, esters d.l., cellulose, résines artific.	58
311	264	336	401	389	352	350	330	298	327	312	332	360	Matières et produits chimiques, n.d.a.	59
4 739	4 034	4 189	5 252	4 760	4 495	4 633	4 523	3 795	4 356	4 548	4 914	4 937	Art. manufact. classés princp. d'après la mat. première	8
90	65	78	101	92	92	104	89	67	80	84	86	91	Cuir et peaux, prép. et ouvrages en cuir, n.d.a., pellet. apprêt.	61
188	169	187	232	197	192	193	189	177	181	186	202	184	Caoutchouc manufacturé, n.d.a.	62
71	56	63	74	61	59	62	51	53	62	66	66	74	Ouvrages en liège et en bois (à l'exception des meubles)	63
185	165	174	212	197	185	204	196	169	190	195	204	208	Papiers, cartons, ouvrages en pâte cellul., en papier et en carton	64
706	580	625	762	682	706	726	660	523	605	633	688	736	Fils, tissus, articles textiles façonnés, n.d.a., prod. connexes	65
789	695	831	967	895	813	909	826	640	849	942	924	1 110	Articles minéraux non métalliques manufacturés, n.d.a.	66
1 410	1 238	1 068	1 456	1 432	1 266	1 373	1 302	1 142	1 194	1 249	1 279	1 130	Fer et acier	67
369	294	316	409	288	302	332	305	282	432	401	563	480	Métaux non ferreux	68
904	739	828	996	900	851	909	884	713	745	770	874	909	Articles manufacturés en métal, n.d.a.	69
2 807	2 014	2 257	2 785	2 409	2 305	2 500	2 582	2 243	2 471	2 567	2 620	2 891	Articles manufacturés divers	8
78	60	64	78	74	66	71	75	64	58	66	75	88	App. sanitaire, appareillage de plomberie, chauffage, éclair. n.d.a.	81
242	186	206	250	237	220	251	219	199	202	218	246	270	Meubles et leurs parties et pièces détachées	82
42	38	38	51	36	44	41	45	39	34	43	45	40	Articles de voyage, sacs à main et contenants similaires	83
317	288	377	481	365	288	296	438	406	478	449	362	315	Vêtements et accessoires du vêtement	84
187	160	167	200	132	149	191	201	184	141	155	170	188	Chaussures	85
540	366	414	469	428	442	462	468	407	444	483	497	590	Instrument et app. profess., scientifiques et de contrôle, n.d.a.	87
257	218	236	279	238	245	266	261	212	250	256	276	272	App. et fourn. de photograph. et d'optique, n.d.a., montr. horlog.	88
941	689	753	964	897	849	918	673	731	860	913	943	925	Articles manufacturés divers, n.d.a.	89
1 450	1 233	1 379	1 817	1 403	1 186	1 590	1 365	1 396	1 960	1 675	1 748	1 760	ARTICLES NON CLASSÉS AILLEURS DANS LA CTCI	9

INDICES

1975 = 100

Period Période	EUR 10	Deutsch- land	France	Italia	Nederland	Belg.Lux	United Kingdom	Ireland	Danmark	Ελλάδα	
VOLUME ¹⁾						VOLUME ¹⁾					
import											
1980	IV	136	143	155	151	125	130	113	157	107	138
1981	I	126	139	149	116	114	127	108	163	106	66
	II	131	137	148	138	118	124	117	170	107	132
	III	126	132	135	125	111	119	127	170	101	133
	IV	137	141	158	137	123	125	128	163	121	150
1982	I	135	140	154	138	113	126	128	173	113	142
	II	138	141	161	140	120	128	134	167	111	120
	III	124	131	138	121	111	109	123	148	103	133
	IV		140	156	129	124	119	126	152	118	
1981	O	138	144	158	132	125	129	127	173	113	149
	N	138	144	156	132	119	126	136	185	123	139
	D	136	135	160	146	125	120	122	132	128	160
1982	J	125	131	140	129	105	115	121	166	103	139
	F	130	134	151	145	105	114	117	163	112	136
	M	151	157	171	141	129	148	146	189	125	152
	A	140	146	161	142	119	133	132	177	114	118
	M	133	137	148	142	111	119	129	165	99	142
	J	142	141	172	136	129	131	140	160	120	100
	J	129	137	148	133	108	108	128	154	88	115
	A	112	121	112	104	106	100	112	144	107	118
	S	133	136	153	126	120	120	129	145	115	167
	O		139	152	122	114	117	125	144	111	
	N		141	157	140	129	122	132	167	119	
	D		140	158	126	128	118	120	144	123	
1983	J		131	150	144		111	129	157	95	
	F		130				116	130		110	
export											
1980	IV	136	138	142	143	126	135	127	162	131	171
1981	I	130	137	141	113	127	128	119	145	135	112
	II	138	144	149	140	124	136	123	163	136	142
	III	133	143	133	140	118	125	121	163	127	131
	IV	147	158	148	157	132	143	133	171	139	152
1982	I	140	151	143	140	131	132	125	154	138	155
	II	140	149	142	145	126	137	130	181	138	121
	III	128	138	124	129	114	128	121	168	126	117
	IV		150	146	141	128	144	133	177	138	
1981	O	152	163	152	156	132	150	139	186	143	163
	N	146	157	146	149	136	135	130	176	148	125
	D	145	152	146	167	127	144	131	151	125	167
1982	J	125	132	128	134	123	113	108	130	117	158
	F	135	145	142	132	124	128	119	156	136	138
	M	160	177	158	155	145	153	147	174	161	170
	A	143	150	144	151	131	139	133	168	133	117
	M	135	147	136	137	120	127	124	176	126	137
	J	143	149	145	149	128	144	132	200	154	110
	J	133	140	139	148	107	131	127	181	106	127
	A	113	124	103	114	108	97	109	141	125	107
	S	138	149	129	125	127	156	127	183	148	116
	O		145	143	130	122	157	126	183	141	
	N		150	145	153	131	133	138	182	146	
	D		154	149	141	131	143	134	166	129	
1983	J		133	131	144		140	109	147	127	
	F		135				128	122		151	

¹⁾ Refer to note 1 of Table 6.¹⁾ Voir note 1 du tableau 6.

1975 = 100

Period Période	EUR 10	Deutsch- land	France	Italia	Nederland	Belg.Lux	United Kingdom	Ireland	Danmark	Ελλάδα	
		VALUE					VALEUR COURANTE				
		import									
1980	IV	221	228	233	254	204	209	197	272	167	229
1981	I	218	236	238	219	199	217	201	290	178	82
	II	235	237	245	278	217	218	218	315	187	214
	III	236	242	239	273	208	221	234	327	182	196
	IV	252	258	270	282	227	231	236	313	208	235
1982	I	255	263	270	293	213	234	242	340	208	271
	II	259	264	279	290	228	234	257	334	204	202
	III	241	252	249	264	219	207	244	305	194	228
	IV	262	270	292	281	244	230	245	316	222	248
1981	O	251	263	267	270	231	236	231	333	200	215
	N	253	261	266	272	219	230	252	349	217	214
	D	252	250	278	304	232	226	227	256	206	276
1982	J	238	246	251	273	195	215	232	319	186	237
	F	246	250	265	310	202	215	221	322	208	283
	M	281	291	295	295	243	273	274	378	231	294
	A	265	274	283	297	231	244	251	353	209	223
	M	246	255	252	288	212	218	245	329	181	241
	J	267	263	300	285	242	240	274	320	222	142
	J	245	259	262	277	214	201	245	315	167	202
	A	219	236	211	233	207	193	221	296	199	173
	S	260	261	273	283	235	227	265	303	217	309
	O	253	269	272	259	226	221	250	300	209	214
	N	270	270	287	304	256	237	258	350	225	263
	D	265	272	317	281	251	232	225	298	232	268
1983	J		256	264	331	222	214	243	321	178	
	F		255	257	247		226	235	332	207	
		export									
1980	IV	210	196	202	224	191	202	254	247	181	273
1981	I	205	196	204	185	202	196	258	226	193	130
	II	226	211	223	241	211	214	266	271	204	238
	III	225	217	209	257	209	207	262	283	199	218
	IV	254	247	231	284	242	239	292	304	219	248
1982	I	246	244	229	262	244	219	276	280	223	246
	II	252	250	233	275	236	230	287	341	223	205
	III	235	237	199	250	218	217	288	321	206	268
	IV	264	261	239	280	249	250	313	340	231	226
1981	O	258	255	231	282	244	252	296	329	223	256
	N	249	244	229	263	250	225	291	311	233	203
	D	253	243	233	306	233	240	287	271	200	283
1982	J	219	212	202	249	229	191	241	235	188	243
	F	238	233	230	246	231	216	270	284	221	227
	M	280	286	256	291	272	251	317	322	260	268
	A	256	252	235	286	244	232	294	312	217	200
	M	242	246	229	258	222	214	269	332	205	226
	J	258	252	236	282	242	245	298	379	247	189
	J	244	241	223	283	204	220	295	342	173	360
	A	209	215	167	225	205	164	261	268	202	215
	S	253	254	208	242	246	267	307	351	244	229
	O	257	252	236	252	236	268	305	349	231	274
	N	267	259	235	308	255	230	326	351	244	208
	D	267	272	245	278	254	250	308	319	217	197
1983	J		233	224	281	242	250	238	282	214	
	F		239	235	235		220	260	333	255	

1975 = 100

Period Période		EUR 10	Deutsch- land	France	Italia	Nederland	Belg.Lux	United Kingdom	Ireland	Danmark	Ελλάδα	
		UNIT VALUE ¹⁾					VALEUR MOYENNE ¹⁾					
		import										
1980	IV	162	160	150	168	163	161	174	174	157	166	
1981	I	172	169	160	189	174	171	186	178	167	118	
	II	179	173	166	201	184	176	186	185	174	162	
	III	187	184	178	218	188	186	185	192	179	148	
	IV	183	183	171	206	185	185	184	192	171	157	
1982	I	189	187	176	212	189	187	189	196	184	191	
	II	187	187	174	207	191	183	192	200	184	166	
	III	194	192	181	219	196	190	199	207	189	169	
	IV		193	187	218	197	193	194	208	188		
1981	O	182	183	169	204	185	184	181	192	176	144	
	N	183	182	170	206	184	182	185	189	177	153	
	D	185	185	173	208	185	188	186	194	161	172	
1982	J	189	188	179	212	185	187	192	192	181	170	
	F	190	187	175	213	193	189	188	197	185	209	
	M	187	186	173	209	189	184	188	200	185	194	
	A	189	187	176	209	194	183	191	200	184	188	
	M	186	186	171	203	191	182	190	200	183	170	
	J	188	187	174	210	187	184	196	200	185	141	
	J	190	189	177	208	199	186	192	204	190	176	
	A	197	195	188	225	195	192	198	206	187	146	
	S	196	192	178	225	196	190	206	209	188	185	
	O		194	179	213	198	189	200	209	187		
	N		192	183	217	198	194	195	210	189		
	D		194	200	223	196	196	187	206	188		
1983	J		196	176	230		193	189	204	188		
	F		196				195	180		189		
		export										
1980	IV	154	142	141	156	152	150	201	152	138	161	
1981	I	158	143	145	164	158	153	216	156	143	113	
	II	163	147	150	172	170	157	216	166	151	167	
	III	170	152	158	184	177	165	216	174	156	166	
	IV	172	157	156	180	184	167	219	177	158	163	
1982	I	175	161	160	187	187	167	221	182	161	159	
	II	179	168	165	189	187	168	221	188	162	170	
	III	184	172	161	195	191	169	238	191	163	227	
	IV		174	164	198	194	173	236	192	167		
1981	O	170	157	152	180	185	168	213	176	156	157	
	N	171	155	156	177	184	167	223	176	158	163	
	D	174	159	160	183	184	167	220	179	160	169	
1982	J	175	161	158	186	186	169	222	180	160	153	
	F	176	161	162	186	186	169	227	182	162	165	
	M	175	162	161	188	187	164	216	185	161	158	
	A	179	168	163	190	187	166	220	186	163	171	
	M	179	168	169	188	185	168	216	189	163	166	
	J	180	169	162	190	189	170	226	190	160	172	
	J	183	172	161	192	191	168	232	190	163	283	
	A	185	173	161	198	190	170	240	191	162	201	
	S	184	170	161	194	193	171	242	192	164	197	
	O		174	164	194	193	171	242	190	164		
	N		172	163	202	195	173	236	193	168		
	D		177	165	198	194	175	229	193	169		
1983	J		175	170	195		179	218	192	168		
	F		177				172	213		168		

¹⁾ Refer to note 1 of Table 6.¹⁾ Voir note 1 du tableau 6.

1975 = 100

Period Période	EUR 10	Deutsch- land	France	Italia	Nederland	Belg.Lux	United Kingdom	Ireland	Danmark	Ελλάδα	
TERMS OF TRADE						TERMES DE L'ÉCHANGE					
export : import											
1980	IV	95	89	94	93	93	93	115	87	88	97
1981	I	92	85	91	87	91	89	116	88	86	95
	II	91	85	90	86	93	89	116	90	86	104
	III	91	83	89	84	94	89	117	91	87	112
	IV	94	86	91	87	100	91	118	93	92	104
1982	I	93	86	91	88	99	89	117	93	88	83
	II	96	90	95	91	98	92	115	94	88	102
	III	95	89	89	89	97	89	120	92	87	134
	IV		90	88	91	98	89	122	92	89	
1981	O	94	86	90	89	100	87	117	92	89	109
	N	94	85	92	86	100	87	120	93	89	106
	D	94	86	92	88	99	85	118	92	99	98
1982	J	92	85	88	88	100	86	115	94	89	90
	F	93	86	92	87	97	85	120	92	88	79
	M	94	87	94	90	99	84	115	93	87	81
	A	95	89	93	91	96	86	116	93	89	91
	M	96	90	99	93	97	88	114	94	89	98
	J	96	90	93	91	101	88	115	95	86	122
	J	96	91	91	92	96	86	121	93	86	161
	A	94	89	86	88	97	84	121	93	87	137
	S	94	88	90	86	99	86	117	92	87	106
	O		90	92	91	98	86	121	91	88	
	N		90	89	93	98	85	121	92	89	
	D		91	83	89	99	85	122	93	90	
1983	J		89	97	85		88	116	94	100	
	F		90				84	118		99	
RATIO OF VOLUMES						RAPPORT DES VOLUMES					
export : import											
1980	IV	100	97	92	95	101	104	112	103	123	123
1981	I	103	98	94	97	111	101	110	89	127	172
	II	105	105	101	101	105	110	105	96	127	108
	III	105	108	99	111	107	105	96	95	125	99
	IV	107	112	94	115	107	114	104	105	114	101
1982	I	103	108	93	101	116	105	98	89	122	109
	II	101	105	88	104	106	107	97	108	124	101
	III	103	105	90	106	102	117	98	114	122	88
	IV		107	93	109	104	121	105	117	117	
1981	O	110	113	97	118	106	117	110	107	126	109
	N	105	109	94	113	114	107	96	95	121	90
	D	107	113	91	115	102	119	107	115	98	104
1982	J	100	101	91	104	117	99	90	79	114	114
	F	104	108	94	91	118	112	102	96	121	101
	M	106	113	93	110	112	103	101	92	129	112
	A	102	103	89	106	110	105	101	95	117	99
	M	102	107	92	96	108	106	96	107	127	96
	J	101	106	84	109	99	110	94	125	129	110
	J	103	102	94	111	99	121	100	117	121	111
	A	101	103	92	110	102	97	97	98	117	91
	S	104	110	84	99	106	131	98	127	129	70
	O		104	94	107	107	134	100	127	126	
	N		107	92	109	102	109	104	109	123	
	D		110	94	112	102	121	112	115	104	
1983	J		102	88	100		127	84	94	134	
	F		104				111	94		138	

TRENDS IN EC TRADE
total, intra and extra-EC (EUR 10)

Value in Mio ECU

Period Période	EUR 10	Deutsch- land	France	Italia	Nederland	Belg.Lux	United Kingdom	Ireland	Danmark	Ελλάδα	
GRAND TOTAL						MONDE					
import											
1980	IV	136 458,7	34 493,4	25 497,6	20 010,5	14 162,0	13 165,8	21 075,7	2 078,3	3 508,2	2 467,2
1981	I	134 528,5	35 581,0	26 040,9	16 997,5	13 968,9	13 539,5	21 576,9	2 211,0	3 725,5	887,3
	II	145 360,0	35 735,5	26 761,6	21 886,2	15 114,6	13 757,0	23 420,8	2 399,4	3 984,2	2 300,6
	III	145 593,4	36 558,1	26 040,0	21 217,8	14 414,8	13 834,8	25 140,2	2 490,5	3 789,1	2 108,2
	IV	155 761,6	38 980,2	29 578,2	22 006,3	15 773,3	14 481,6	25 433,3	2 387,4	4 400,6	2 720,7
1982	I	157 609,0	39 682,2	29 519,7	22 780,3	15 107,2	14 657,2	26 001,8	2 586,3	4 355,6	2 918,8
	II	160 228,5	39 876,5	30 450,3	22 559,4	16 063,4	14 672,8	27 577,7	2 547,2	4 330,3	2 150,9
	III	149 363,9	38 114,2	25 982,3	20 535,2	15 453,7	14 117,2	26 288,8	2 326,1	4 102,8	2 443,8
	IV	163 391,3	40 772,2	31 930,1	21 865,2	17 309,3	15 647,7	26 118,0	2 410,8	4 663,0	2 675,1
1981	O	51 580,7	13 265,8	9 714,3	6 992,3	5 473,3	4 878,4	8 243,0	844,8	1 397,4	771,5
	N	52 015,0	13 164,8	9 681,1	7 051,7	5 181,0	4 758,6	9 012,1	886,5	1 513,0	766,2
	D	51 943,5	12 594,7	10 124,3	7 875,5	5 479,2	4 684,0	8 108,4	650,1	1 438,2	989,0
1982	J	48 906,0	12 391,9	9 130,4	7 079,2	4 605,7	4 440,5	8 302,8	808,8	1 297,4	849,2
	F	50 747,5	12 617,3	9 656,3	8 042,6	4 788,3	4 456,4	7 901,8	818,4	1 451,6	1 014,8
	M	57 900,6	14 675,5	10 732,9	7 659,9	5 757,3	5 650,1	9 794,7	959,6	1 616,2	1 054,4
	A	54 499,2	13 823,3	10 318,5	7 713,6	5 458,8	5 037,9	8 990,5	896,8	1 461,9	797,9
	M	50 753,3	12 822,3	9 191,0	7 481,5	5 017,1	4 504,1	8 774,5	836,1	1 263,9	862,8
	J	54 928,3	13 238,3	10 929,1	7 393,8	5 722,0	4 973,3	9 803,7	811,7	1 548,7	507,7
	J	50 450,2	13 036,9	9 527,9	7 191,4	5 072,5	4 163,7	8 767,9	800,4	1 165,8	723,8
	A	45 164,4	11 864,8	7 678,6	6 051,8	4 897,5	3 990,0	7 916,2	752,5	1 392,7	620,2
	S	53 560,8	13 155,6	9 945,6	7 329,9	5 551,0	4 704,3	9 481,9	768,8	1 516,7	1 107,0
	O	52 011,3	13 551,3	9 890,3	6 714,5	5 336,9	4 576,6	8 953,0	762,2	1 458,1	768,5
1983	N	55 501,9	13 584,2	10 460,6	7 879,0	6 045,1	4 898,0	9 235,0	887,1	1 571,2	941,9
	D	54 626,1	13 694,9	11 525,2	7 283,8	5 938,2	4 805,3	8 037,9	756,4	1 622,9	961,5
export											
1980	IV	126 630,2	35 619,9	21 187,3	15 832,6	13 755,0	11 842,0	22 253,2	1 609,9	3 264,1	1 266,1
1981	I	124 069,0	35 505,2	21 447,5	13 036,1	14 447,5	11 401,7	22 748,8	1 467,0	3 412,3	602,9
	II	136 343,3	38 299,8	23 465,6	17 118,5	15 045,2	12 425,4	23 470,2	1 753,2	3 659,0	1 106,3
	III	135 686,4	39 368,5	21 931,9	18 017,5	14 845,6	12 061,5	23 095,7	1 822,9	3 530,4	1 012,5
	IV	154 120,2	44 707,8	24 277,5	19 998,1	17 220,7	13 992,8	26 897,3	1 962,8	3 924,7	1 138,4
1982	I	148 331,6	44 261,4	24 056,1	18 464,5	17 424,2	12 870,9	24 358,1	1 811,8	3 943,6	1 141,2
	II	152 102,6	45 405,1	24 473,5	19 407,8	16 888,1	13 434,4	25 313,4	2 204,8	4 027,0	948,6
	III	142 105,4	43 046,9	20 756,5	17 560,1	15 634,9	12 677,7	25 401,1	2 072,3	3 709,7	1 246,2
	IV	159 168,8	47 312,9	25 093,3	19 502,4	17 710,7	14 567,7	27 625,1	2 149,5	4 162,4	1 044,7
1981	O	51 990,3	15 453,3	8 089,3	6 639,0	5 813,7	4 869,0	8 717,5	708,3	1 304,5	395,7
	N	50 174,9	14 779,6	8 004,4	6 187,1	5 950,1	4 357,1	8 548,4	670,3	1 364,1	313,8
	D	50 904,8	14 696,3	8 150,7	7 208,2	5 561,9	4 639,8	8 454,0	583,0	1 172,9	438,2
1982	J	43 967,5	12 847,9	7 059,6	5 850,3	5 456,1	3 700,9	7 072,5	506,0	1 099,1	375,2
	F	47 824,0	14 100,1	8 051,7	5 796,6	5 497,6	4 169,4	7 953,9	612,1	1 291,3	351,4
	M	56 403,8	17 329,9	8 944,5	6 843,1	6 477,7	4 843,9	9 335,3	693,3	1 521,6	414,6
	A	51 421,4	15 260,8	8 228,3	6 727,9	5 822,1	4 480,6	8 646,9	672,8	1 272,3	309,5
	M	48 591,5	14 917,1	8 004,1	6 070,3	5 299,2	4 131,0	7 904,5	715,9	1 199,2	350,0
	J	51 940,5	15 246,9	8 251,9	6 634,3	5 765,1	4 738,9	8 749,9	816,7	1 444,4	292,3
	J	49 185,9	14 617,1	7 811,7	6 663,0	4 860,4	4 245,1	8 682,4	737,6	1 012,5	556,2
	A	42 009,1	13 011,9	5 841,4	5 302,5	4 892,2	3 177,7	7 689,4	578,1	1 182,9	333,0
	S	50 885,8	15 356,2	7 277,6	5 685,2	5 853,8	5 162,3	9 013,3	756,8	1 427,0	353,7
	O	51 732,5	15 249,8	8 245,6	5 924,0	5 621,4	5 186,4	8 979,9	751,4	1 351,1	423,0
1983	N	53 791,2	15 656,3	8 237,0	7 257,8	6 087,4	4 453,5	9 593,8	756,0	1 428,7	320,9
	D	53 781,4	16 461,4	8 575,6	6 553,5	6 057,3	4 828,4	9 043,2	687,5	1 270,8	303,8

ÉVOLUTION DU COMMERCE DE LA CE
total, intra- et extra-CE (EUR 10)

Valeurs en Mio ECU

Period Période	EUR 10	Deutsch- land	France	Italia	Nederland	Belg.Lux	United Kingdom	Ireland	Danmark	Ελλάδα	
GRAND TOTAL						MONDE					
Trade balance ¹⁾ — Balance commerciale ¹⁾											
1980	IV	- 9 828,5	1 126,5	- 4 310,3	- 4 177,9	- 407,0	- 1 323,8	1 177,5	- 468,3	- 244,1	- 1 201,2
1981	I	- 10 459,5	- 75,8	- 4 593,3	- 3 961,3	478,6	- 2 137,8	1 171,9	- 744,0	- 313,2	- 284,4
	II	- 9 016,7	2 564,3	- 3 296,0	- 4 767,7	- 69,4	- 1 331,6	49,4	- 646,2	- 325,2	- 1 194,3
	III	- 9 907,0	2 810,4	- 4 108,1	- 3 200,4	430,8	- 1 773,3	- 2 044,5	- 667,6	- 258,7	- 1 095,7
	IV	- 1 641,4	5 727,6	- 5 300,8	- 2 008,2	1 447,5	- 488,8	1 464,1	- 424,6	- 475,9	- 1 582,3
1982	I	- 9 277,4	4 579,2	- 5 463,6	- 4 315,8	2 317,0	- 1 786,4	- 1 643,8	- 774,5	- 412,0	- 1 777,7
	II	- 8 125,9	5 528,7	- 5 976,8	- 3 151,6	824,7	- 1 238,4	- 2 264,3	- 342,5	- 303,4	- 1 202,3
	III	- 7 258,5	4 932,7	- 5 225,8	- 2 975,1	181,3	- 1 439,5	- 887,6	- 253,8	- 393,1	- 1 197,6
	IV	- 4 222,5	6 540,7	- 6 836,7	- 2 362,8	401,4	- 1 080,0	1 507,1	- 261,3	- 500,6	- 1 630,3
1981	O	409,6	2 187,5	- 1 625,0	- 353,3	340,4	- 9,3	474,6	- 136,5	- 92,9	- 375,8
	N	- 1 840,1	1 614,7	- 1 676,7	- 864,6	769,1	- 401,5	- 463,7	- 216,1	- 148,9	- 452,5
	D	- 1 038,6	2 101,6	- 1 973,6	- 667,4	82,7	- 44,3	345,6	- 67,1	- 265,4	- 550,9
1982	J	- 4 938,5	456,0	- 2 070,9	- 1 229,0	850,4	- 739,5	- 1 230,3	- 302,7	- 198,4	- 474,0
	F	- 2 923,5	1 482,9	- 1 604,6	- 2 246,0	709,3	- 287,1	52,1	- 206,3	- 160,3	- 663,4
	M	- 1 496,8	2 654,4	- 1 788,4	- 816,8	720,4	- 806,2	- 459,4	- 266,3	- 94,6	- 639,8
	A	- 3 077,8	1 437,6	- 2 090,2	- 985,7	363,4	- 557,3	- 343,6	- 224,0	- 189,6	- 488,4
	M	- 2 161,8	2 094,9	- 1 186,8	- 1 411,2	282,1	- 373,1	- 869,9	- 120,2	- 64,7	- 512,8
	J	- 2 987,9	2 008,5	- 2 677,2	- 759,5	43,1	- 234,3	- 1 053,8	5,0	- 104,3	- 215,4
	J	- 1 264,2	1 580,2	- 1 716,2	- 528,4	- 212,1	81,4	- 85,5	- 62,7	- 153,3	- 167,6
	A	- 3 155,3	1 147,1	- 1 837,2	- 749,3	- 5,3	- 812,3	- 226,8	- 174,4	- 209,8	- 287,3
	S	- 2 675,0	2 200,6	- 2 668,0	- 1 644,7	302,8	458,0	- 468,7	- 11,9	- 89,7	- 753,3
	O	- 278,8	1 698,5	- 1 644,6	- 790,5	284,5	609,9	26,8	- 10,8	- 107,0	- 345,6
1982	N	- 1 710,7	2 072,1	- 2 223,5	- 621,2	42,3	- 444,5	358,8	- 131,1	- 142,5	- 621,0
	D	- 844,7	2 766,5	- 2 949,7	- 730,3	119,1	23,1	1 005,2	- 68,9	- 352,1	- 657,7
1983	J		1 177,5	- 1 772,8	- 1 972,1	518,7	423,3	- 1 707,4	- 205,2	11,9	
	F		1 629,3	- 1 128,7	- 885,9	506,3	- 402,5	- 751,7	- 125,7	44,0	
Exports as % of imports — Exportations en % des importations											
1980	IV	92,8	103,3	83,1	79,1	97,1	89,9	105,6	77,5	93,0	51,3
1981	I	92,2	99,8	82,4	76,7	103,4	84,2	105,4	66,3	91,6	67,9
	II	93,8	107,2	87,7	78,2	99,5	90,3	100,2	73,1	91,8	48,1
	III	93,2	107,7	84,2	84,9	103,0	87,2	91,9	73,2	93,2	48,0
	IV	98,9	114,7	82,1	90,9	109,2	96,6	105,8	82,2	89,2	41,8
1982	I	94,1	111,5	81,5	81,1	115,3	87,8	93,7	70,1	90,5	39,1
	II	94,9	113,9	80,4	86,0	105,1	91,6	91,8	86,6	93,0	44,1
	III	95,1	112,9	79,9	85,5	101,2	89,8	96,6	89,1	90,4	51,0
	IV	97,4	116,0	78,6	89,2	102,3	93,1	105,8	89,2	89,3	39,1
1981	O	100,8	116,5	83,3	94,9	106,2	99,8	105,8	83,8	93,3	51,3
	N	96,5	112,3	82,7	87,7	114,8	91,6	94,9	75,6	90,2	40,9
	D	98,0	116,7	80,5	91,5	101,5	99,1	104,3	89,7	81,5	44,3
1982	J	89,9	103,7	77,3	82,6	118,5	83,3	85,2	62,6	84,7	44,2
	F	94,2	111,8	83,4	72,1	114,8	93,6	100,7	74,8	89,0	34,6
	M	97,4	118,1	83,3	89,3	112,5	85,7	95,3	72,3	94,1	39,3
	A	94,4	110,4	79,7	87,2	106,7	88,9	96,2	75,0	87,0	38,8
	M	95,7	116,3	87,1	81,1	105,6	91,7	90,1	85,6	94,9	40,6
	J	94,6	115,2	75,5	89,7	100,8	95,3	89,3	100,6	93,3	57,6
	J	97,5	112,1	82,0	92,7	95,8	102,0	99,0	92,2	86,9	76,8
	A	93,0	109,7	76,1	87,6	99,9	79,6	97,1	76,8	84,9	53,7
	S	95,0	116,7	73,2	77,6	105,5	109,7	95,1	98,4	94,1	31,9
	O	99,5	112,5	83,4	88,2	105,3	113,3	100,3	98,6	92,7	55,0
1982	N	96,9	115,3	78,7	92,1	100,7	90,9	103,9	85,2	90,9	34,1
	D	98,5	120,2	74,4	90,0	102,0	100,5	112,5	90,9	78,3	31,6
1983	J		109,1	81,5	77,0	109,9	109,6	80,4	74,8	101,0	
	F		112,7	87,9	86,2	109,6	91,4	91,1	85,1	103,0	

¹⁾ — = Import surplus.¹⁾ — = Excédent d'importations.

TRENDS IN EC TRADE
total, intra and extra-EC (EUR 10)

Value in Mio ECU

Period Période	EUR 10	Deutsch- land	France	Italia	Nederland	Belg.Lux	United Kingdom	Ireland	Danmark	Ελλάδα	
INTRA-EC TRADE (EUR 10)											
ÉCHANGES INTRA-CE (EUR 10)											
import											
1980	IV	64 967,3	16 292,8	12 430,6	8 630,0	7 386,6	7 879,0	8 086,6	1 605,8	1 740,1	915,8
1981	I	64 772,0	17 150,3	12 544,0	7 534,7	7 152,1	8 219,2	8 132,8	1 634,3	1 832,6	571,8
	II	68 302,8	17 068,2	12 707,8	8 561,3	7 725,8	8 180,5	9 317,1	1 763,7	1 843,8	1 134,6
	III	67 601,2	17 337,1	12 192,9	8 158,4	7 659,4	7 774,6	9 740,0	1 867,4	1 815,5	1 055,9
	IV	76 266,4	19 289,5	14 837,6	9 174,6	8 529,8	8 794,8	10 451,2	1 821,1	2 118,9	1 248,8
1982	I	75 868,6	19 466,9	14 905,0	9 404,5	7 915,6	8 678,3	10 383,4	1 934,6	2 017,1	1 163,1
	II	78 975,5	19 703,5	15 637,2	9 846,8	8 826,7	8 678,8	11 226,4	1 878,8	2 117,6	1 059,8
	III	72 183,2	18 678,9	12 715,2	8 146,4	8 442,1	8 785,4	10 381,5	1 733,1	2 096,9	1 203,7
	IV	81 504,7	19 897,4	16 530,2	9 324,1	9 314,1	9 918,4	11 213,3	1 734,0	2 288,8	1 284,5
1981	O	25 512,2	6 517,8	4 951,5	2 940,6	2 924,0	3 089,7	3 323,8	644,2	708,8	411,9
	N	25 386,8	6 432,7	4 854,8	3 024,4	2 732,4	2 791,6	3 813,0	684,0	677,7	376,2
	D	25 206,9	6 293,2	4 990,1	3 161,1	3 025,8	2 807,7	3 262,1	490,0	717,3	459,7
1982	J	22 240,2	5 855,1	4 360,2	2 859,3	2 202,0	2 461,0	3 006,4	587,8	558,2	350,3
	F	24 681,7	6 193,6	4 993,1	3 130,1	2 631,1	2 779,7	3 290,2	623,4	655,5	385,0
	M	28 896,1	7 422,6	5 551,5	3 417,7	3 085,8	3 389,9	4 088,8	723,9	788,0	427,8
	A	26 888,3	6 902,8	5 292,7	3 302,1	3 033,0	3 017,0	3 613,2	654,2	704,6	368,7
	M	25 374,9	6 406,3	4 920,5	3 335,4	2 753,1	2 650,2	3 609,8	624,5	666,0	409,0
	J	26 593,1	6 398,6	5 422,7	3 208,1	3 051,9	2 891,5	3 999,2	600,7	735,3	285,2
	J	24 880,8	6 550,1	4 786,1	3 104,4	2 808,0	2 456,6	3 636,4	593,6	601,5	344,0
	A	20 718,0	5 656,1	3 519,7	2 001,9	2 535,5	2 327,1	2 997,0	576,6	721,0	383,2
	S	26 097,4	6 443,4	5 091,9	3 058,4	3 104,0	2 833,9	3 764,6	561,0	764,4	475,9
	O	26 011,9	6 537,7	5 133,7	2 920,6	2 928,4	2 863,0	3 900,6	550,3	717,0	460,5
1982	N	26 858,8	6 655,0	5 381,4	3 316,9	3 145,9	2 760,8	3 814,9	633,6	771,5	378,7
	D	27 481,1	6 763,8	5 976,4	3 086,7	3 284,5	3 049,8	3 536,1	549,8	791,6	442,4
1983	J		6 139,1		3 202,8	2 630,5	2 671,6	3 441,3	578,9	593,5	
	F		6 482,7		2 728,4	2 857,2	2 893,6	3 715,3	579,3	692,8	
export											
1980	IV	65 750,4	16 853,6	10 447,3	7 284,6	9 870,4	8 380,9	9 552,0	1 177,7	1 599,7	584,4
1981	I	65 444,3	17 310,1	10 867,5	6 102,4	10 536,9	8 111,2	9 501,8	1 069,6	1 659,8	285,0
	II	68 852,8	18 263,2	11 206,5	7 139,6	10 641,6	8 641,5	9 599,0	1 229,3	1 679,0	453,1
	III	67 010,7	18 120,7	10 294,8	7 517,5	10 215,3	8 240,1	9 294,2	1 243,6	1 643,1	441,4
	IV	77 743,9	20 308,2	11 533,0	8 657,6	12 464,0	9 902,7	11 227,7	1 352,8	1 806,4	491,6
1982	I	77 993,1	21 575,0	12 097,2	8 381,4	12 852,3	9 196,5	10 238,3	1 283,2	1 848,1	521,1
	II	79 526,6	22 066,5	11 941,0	8 920,3	12 313,7	9 693,5	10 625,5	1 562,3	1 956,3	447,5
	III	72 614,1	20 395,3	10 045,2	8 152,6	11 148,1	8 685,7	10 362,4	1 429,9	1 848,3	546,8
	IV	81 168,6	22 615,1	11 911,5	8 909,8	12 557,8	10 213,3	10 856,0	1 537,0	2 053,7	514,6
1981	O	26 441,0	7 160,1	3 893,7	2 905,0	4 159,2	3 482,3	3 519,7	509,9	644,8	166,3
	N	25 706,6	6 767,1	3 885,1	2 825,7	4 323,9	3 116,7	3 590,3	457,7	591,9	148,2
	D	25 168,8	6 462,0	3 743,3	2 961,2	4 063,8	3 212,9	3 630,6	385,4	532,6	176,8
1982	J	22 914,5	6 160,5	3 504,1	2 686,4	4 012,6	2 618,0	2 858,2	358,8	565,9	150,0
	F	25 475,2	6 972,8	4 129,2	2 563,2	4 115,8	2 992,6	3 489,1	440,0	608,0	164,5
	M	29 503,4	8 449,9	4 463,7	3 148,6	4 728,7	3 467,7	3 894,3	484,1	659,8	206,7
	A	26 845,8	7 410,3	4 121,7	3 024,2	4 251,3	3 235,3	3 559,6	477,5	620,0	146,0
	M	25 423,7	7 125,5	3 850,8	2 952,3	3 882,2	2 954,4	3 394,0	502,5	599,0	163,0
	J	27 178,8	7 540,3	3 977,4	2 961,2	4 176,7	3 429,8	3 667,2	585,2	701,3	139,8
	J	25 179,2	6 933,6	3 768,4	3 175,0	3 523,2	2 912,0	3 610,8	519,8	521,3	215,1
	A	20 623,1	5 959,3	2 638,6	2 287,6	3 461,2	2 219,0	2 934,9	385,6	574,3	162,6
	S	26 762,8	7 465,1	3 730,6	2 720,9	4 139,0	3 506,7	3 807,6	524,4	700,0	168,4
	O	26 823,4	7 432,1	4 079,9	2 788,1	3 999,6	3 621,7	3 490,0	526,3	676,1	209,6
1982	N	27 509,6	7 573,6	3 994,6	3 443,7	4 345,9	3 112,3	3 657,9	526,1	700,3	155,3
	D	26 917,4	7 640,2	3 827,2	2 816,7	4 261,9	3 417,7	3 703,8	484,5	615,4	150,1
1983	J		6 972,3		3 026,2	4 149,2	3 331,3	2 971,6	428,3	635,0	
	F		7 212,8		2 550,0	4 361,3	2 974,3	3 562,2	513,3	695,8	

ÉVOLUTION DU COMMERCE DE LA CE
total, intra- et extra-CE (EUR 10)

Valeurs en Mio ECU

Period Période	EUR 10	Deutsch- land	France	Italia	Nederland	Belg.Lux	United Kingdom	Ireland	Danmark	Ελλάδα	
EXTRA-EC TRADE (EUR 10)		COMMERCE EXTRA-CE (EUR 10)									
import											
1980	IV	71 357,4	18 171,7	13 044,3	11 374,7	6 774,9	5 266,9	12 944,3	462,6	1 768,1	1 549,9
1981	I	69 655,8	18 416,8	13 480,3	9 460,8	6 816,8	5 312,0	13 396,7	564,1	1 893,0	315,4
	II	76 936,0	18 638,8	14 041,9	13 315,5	7 388,7	5 568,9	14 052,8	623,0	2 140,4	1 165,9
	III	77 865,2	19 185,2	13 832,7	13 052,4	6 755,1	6 051,5	15 354,8	607,8	1 973,6	1 052,2
	IV	79 342,1	19 656,9	14 708,6	12 824,8	7 242,4	5 679,4	14 922,3	554,1	2 281,7	1 471,8
1982	I	81 626,2	20 196,0	14 593,8	13 374,5	7 190,8	5 968,9	15 574,0	634,2	2 338,4	1 755,6
	II	81 093,3	20 142,3	14 761,9	12 711,5	7 236,4	5 984,9	16 301,7	650,9	2 212,8	1 090,9
	III	77 037,4	19 390,9	13 244,5	12 386,0	7 010,7	5 324,6	15 854,6	580,6	2 005,9	1 239,7
	IV	81 738,8	20 840,6	15 380,2	12 531,9	7 995,1	5 710,2	14 853,2	662,9	2 374,2	1 390,5
1981	O	26 017,5	6 735,7	4 751,2	4 048,7	2 549,3	1 786,2	4 900,9	197,3	688,6	359,5
	N	26 584,2	6 722,9	4 819,7	4 025,9	2 448,7	1 964,7	5 176,9	200,1	835,3	389,9
	D	26 680,9	6 288,8	5 120,5	4 711,9	2 452,5	1 874,9	4 827,5	154,7	720,9	529,3
1982	J	26 634,0	6 531,5	4 765,2	4 219,5	2 403,7	1 977,9	5 283,4	214,7	739,2	498,8
	F	26 024,2	6 414,3	4 655,9	4 911,9	2 156,6	1 674,4	4 596,6	188,6	796,1	629,8
	M	28 964,0	7 248,4	5 173,0	4 241,9	2 671,4	2 254,3	5 689,4	230,8	828,2	626,6
	A	27 563,3	6 909,8	5 013,4	4 411,0	2 425,7	2 018,8	5 360,2	237,9	757,3	429,1
	M	25 333,1	6 402,6	4 262,9	4 145,9	2 264,0	1 852,2	5 148,9	204,9	597,9	453,8
	J	28 272,7	6 833,0	5 475,7	4 185,3	2 670,0	2 080,2	5 787,7	204,9	813,4	222,5
	J	25 517,3	6 472,5	4 730,5	4 086,5	2 263,7	1 706,1	5 113,3	200,8	564,2	379,6
	A	24 403,0	6 192,0	4 151,5	4 049,5	2 362,0	1 662,2	4 903,0	174,0	671,7	237,0
	S	27 418,0	6 698,6	4 847,6	4 269,7	2 447,0	1 869,7	5 698,9	203,3	752,3	631,0
	O	25 956,5	7 005,0	4 749,9	3 790,7	2 408,4	1 711,6	5 034,2	207,7	741,1	308,0
1982	N	28 597,3	6 917,4	5 073,9	4 561,2	2 899,1	2 132,4	5 402,0	248,5	799,7	563,2
	D	27 095,5	6 917,1	5 540,7	4 191,9	2 653,6	1 753,0	4 486,5	202,2	831,3	519,2
1983	J		6 761,7		5 384,4	2 622,0	1 745,4	5 240,6	231,0	646,6	
	F		6 355,1		3 678,0	2 407,6	1 768,4	4 672,8	259,2	753,8	
export											
1980	IV	59 856,1	18 616,9	10 560,2	8 284,7	3 621,9	3 375,9	12 639,4	412,7	1 664,0	680,5
1981	I	57 854,6	18 049,2	10 580,0	6 784,7	3 609,0	3 193,4	13 191,5	377,1	1 752,1	317,7
	II	66 495,4	19 844,2	12 259,0	9 745,3	4 038,8	3 659,1	13 815,3	501,5	1 979,6	652,7
	III	67 622,5	21 025,3	11 637,0	10 296,6	4 243,0	3 662,6	13 746,6	554,0	1 887,0	570,3
	IV	75 353,2	24 216,5	12 741,6	11 081,5	4 407,1	3 948,8	15 605,8	588,8	2 117,9	645,3
1982	I	69 355,0	22 513,6	11 955,7	9 807,4	4 261,6	3 534,1	14 064,7	503,8	2 095,0	619,0
	II	71 628,3	23 173,7	12 524,5	10 245,7	4 268,3	3 610,0	14 621,9	614,2	2 070,2	499,7
	III	68 503,5	22 468,6	10 703,9	9 189,2	4 150,5	3 837,6	14 974,2	620,5	1 860,6	698,4
	IV	76 997,4	24 526,9	13 158,7	10 330,8	4 821,1	4 231,9	16 709,5	581,5	2 108,2	528,9
1981	O	25 156,0	8 225,3	4 195,6	3 623,9	1 528,6	1 327,4	5 175,3	191,6	659,5	228,9
	N	24 157,5	7 948,4	4 119,3	3 297,1	1 505,7	1 207,2	4 938,0	204,8	772,1	165,1
	D	25 423,9	8 183,3	4 404,5	4 164,5	1 395,1	1 379,4	4 805,0	191,1	640,1	260,8
1982	J	20 719,9	6 629,0	3 554,5	3 044,4	1 355,2	1 039,4	4 199,1	140,4	533,0	224,9
	F	22 040,0	7 074,6	3 921,2	3 165,7	1 266,0	1 133,1	4 446,1	163,5	683,1	186,6
	M	26 559,6	8 818,4	4 479,8	3 605,8	1 642,9	1 323,9	5 419,8	199,8	861,6	207,6
	A	24 257,7	7 796,8	4 103,2	3 624,2	1 466,8	1 197,7	5 067,3	186,3	652,1	163,2
	M	22 826,5	7 733,0	4 151,4	3 020,3	1 303,8	1 134,3	4 492,3	204,9	600,0	186,6
	J	24 471,8	7 654,2	4 271,8	3 608,4	1 498,6	1 268,3	5 054,7	220,8	743,0	152,0
	J	23 689,0	7 617,9	4 040,3	3 430,1	1 221,6	1 284,4	5 052,6	210,4	491,0	340,8
	A	21 058,7	6 987,8	3 200,2	2 941,2	1 328,3	906,1	4 729,1	187,4	608,5	170,1
	S	23 778,2	7 838,5	3 545,2	2 875,0	1 595,8	1 603,3	5 185,6	223,1	726,8	184,9
	O	24 561,9	7 756,8	4 161,8	3 040,8	1 510,1	1 518,5	5 470,1	216,1	674,9	213,0
1982	N	25 937,3	8 026,8	4 241,5	3 693,0	1 643,1	1 305,8	5 914,9	218,8	728,3	165,2
	D	26 550,7	8 767,1	4 730,4	3 691,5	1 671,0	1 369,8	5 320,3	192,0	655,3	153,3
1983	J		7 062,5		3 507,2	1 504,7	1 452,2	4 001,5	170,9	616,5	
	F		7 207,7		2 916,4	1 334,8	1 243,6	4 072,6	191,4	794,6	

TRENDS IN EC TRADE
 total, intra and extra-EC (EUR 10)

Value in Mio ECU

Period Période	EUR 10	Deutsch- land	France	Italia	Nederland	Belg.Lux	United Kingdom	Ireland	Danmark	Ελλάδα	
INTRA-EC TRADE (EUR 10)		ÉCHANGES INTRA-CE (EUR 10)									
		Trade balance ¹⁾ — Balance commerciale ¹⁾									
1980	IV	783,2	560,8	- 1 983,3	- 1 345,4	2 483,8	501,8	1 465,4	- 428,1	- 140,4	- 331,5
1981	I	672,4	159,8	- 1 676,6	- 1 432,3	3 384,8	- 108,0	1 368,9	- 564,7	- 172,8	- 286,7
	II	550,0	1 195,0	- 1 501,2	- 1 421,7	2 915,8	461,0	281,9	- 534,4	- 164,8	- 681,5
	III	- 590,6	783,5	- 1 898,2	- 640,9	2 556,0	465,5	- 445,8	- 623,9	- 172,4	- 614,5
	IV	1 477,5	1 018,7	- 3 304,6	- 517,0	3 934,2	1 107,9	776,4	- 468,4	- 312,5	- 757,2
1982	I	2 124,6	2 108,1	- 2 807,9	- 1 023,1	4 936,7	518,2	- 145,0	- 651,5	- 169,1	- 641,9
	II	551,2	2 363,0	- 3 696,2	- 926,5	3 487,0	1 014,7	- 600,8	- 316,5	- 161,3	- 612,3
	III	431,0	1 716,4	- 2 670,0	6,1	2 706,0	- 99,7	- 19,1	- 303,1	- 248,6	- 656,9
	IV	- 336,1	2 717,7	- 4 618,7	- 414,3	3 243,7	294,9	- 357,3	- 197,0	- 235,1	- 769,9
1981	O	928,8	642,2	- 1 057,8	- 35,6	1 235,2	392,7	195,9	- 134,3	- 64,0	- 245,6
	N	319,8	334,4	- 969,7	- 198,7	1 591,5	325,1	- 222,7	- 226,3	- 85,8	- 228,0
	D	- 38,2	168,8	- 1 246,8	- 199,8	1 038,0	405,2	368,5	- 104,6	- 184,7	- 282,9
1982	J	674,3	305,4	- 856,0	- 172,9	1 810,7	157,0	- 148,2	- 229,0	7,7	- 200,3
	F	793,6	779,2	- 863,9	- 566,8	1 484,6	212,9	198,9	- 183,5	- 47,4	- 220,4
	M	607,4	1 027,3	- 1 087,9	- 269,1	1 642,9	77,7	- 194,5	- 239,8	- 128,2	- 221,0
	A	- 42,5	507,6	- 1 171,0	- 277,9	1 218,2	218,3	- 53,6	- 176,7	- 84,7	- 222,7
	M	48,8	719,1	- 1 069,7	- 383,1	1 129,2	304,2	- 215,8	- 122,0	- 67,0	- 246,1
	J	585,7	1 141,7	- 1 445,3	- 246,9	1 124,8	538,2	- 331,9	- 15,5	- 34,0	- 145,4
	J	298,5	383,6	- 1 017,7	70,6	715,2	455,4	- 25,6	- 73,8	- 80,2	- 128,9
	A	- 94,9	303,1	- 881,1	285,8	925,7	- 108,1	- 62,0	- 191,0	- 146,7	- 220,5
	S	665,3	1 021,8	- 1 361,2	- 337,4	1 035,0	672,9	42,9	- 36,6	- 64,3	- 307,6
	O	811,5	894,4	- 1 053,8	- 132,5	1 071,2	758,7	- 410,6	- 24,1	- 40,9	- 250,9
	N	650,8	918,6	- 1 386,9	126,8	1 200,0	351,4	- 156,9	- 107,5	- 71,3	- 223,4
	D	- 563,7	876,3	- 2 149,2	- 270,0	977,3	368,0	167,6	- 65,3	- 176,2	- 292,3
1983	J		833,2		- 176,6	1 518,7	659,7	- 469,7	- 150,6	41,5	
	F		730,1		- 178,3	1 504,1	80,7	- 153,1	- 66,0	3,0	
EXTRA-EC TRADE (EUR 10)		COMMERCE EXTRA-CE (EUR 10)									
		Trade balance ¹⁾ — Balance commerciale ¹⁾									
1980	IV	11 501,2	445,2	- 2 484,0	- 3 090,1	- 3 153,0	- 1 891,1	- 304,9	- 49,8	- 104,1	- 869,5
1981	I	- 11 801,2	- 367,6	- 2 900,4	- 2 676,1	- 3 207,8	- 2 118,6	- 205,2	- 187,0	- 140,9	2,3
	II	- 10 440,5	1 205,4	- 1 782,9	- 3 570,2	- 3 350,0	- 1 909,8	- 237,5	- 121,6	- 160,9	- 513,2
	III	- 10 242,8	1 840,1	- 2 195,7	- 2 755,8	- 2 512,1	- 2 388,9	- 1 608,1	- 53,8	- 86,6	- 481,9
	IV	- 3 988,9	4 559,5	- 1 967,0	- 1 743,2	- 2 835,3	- 1 730,6	683,5	34,7	- 163,8	- 826,5
1982	I	- 12 271,3	2 317,6	- 2 638,1	- 3 567,1	- 2 929,2	- 2 434,8	- 1 509,3	- 130,3	- 243,4	- 1 136,6
	II	- 9 464,9	3 031,5	- 2 237,4	- 2 465,8	- 2 968,2	- 2 374,9	- 1 679,8	- 36,7	- 142,5	- 591,1
	III	- 8 533,9	3 077,7	- 2 540,6	- 3 196,8	- 2 860,3	- 1 487,0	- 880,3	39,9	- 145,4	- 541,3
	IV	- 4 741,3	3 686,3	- 2 221,5	- 2 201,2	- 3 174,0	- 1 478,3	1 856,2	- 81,4	- 265,9	- 861,6
1981	O	- 861,5	1 489,5	- 555,7	- 424,9	- 1 020,6	- 458,8	274,4	- 5,8	- 29,1	- 130,7
	N	- 2 426,7	1 225,4	- 700,4	- 728,9	- 943,0	- 757,5	- 238,9	4,7	- 63,2	- 224,9
	D	- 1 257,1	1 894,4	- 715,9	- 547,4	- 1 057,3	- 495,5	- 22,5	36,4	- 80,8	- 268,5
1982	J	- 5 914,1	97,5	- 1 210,7	- 1 175,1	- 1 048,5	- 938,5	- 1 084,3	- 74,3	- 206,2	- 274,0
	F	- 3 984,3	660,3	- 734,6	- 1 746,2	- 890,6	- 541,3	- 150,5	- 25,1	- 113,0	- 443,2
	M	- 2 404,4	1 570,1	- 693,2	- 636,1	- 1 028,5	- 930,4	- 269,5	- 31,1	33,4	- 419,1
	A	- 3 305,6	886,9	- 910,2	- 786,8	- 958,9	- 821,1	- 292,9	- 51,6	- 105,2	- 265,9
	M	- 2 506,6	1 330,4	- 111,5	- 1 125,6	- 960,3	- 717,9	- 656,6	- 0,1	2,1	- 267,2
	J	- 3 801,0	821,2	- 1 203,8	- 577,0	- 1 171,4	- 811,9	- 733,0	15,9	- 70,4	- 70,5
	J	- 1 828,3	1 145,3	- 690,3	- 656,3	- 1 042,1	- 421,7	- 60,7	9,5	- 73,2	- 38,9
	A	- 3 344,3	795,8	- 951,3	- 1 108,3	- 1 033,7	- 756,2	- 173,9	13,4	- 63,2	- 66,9
	S	- 3 639,8	1 139,9	- 1 302,4	- 1 394,7	- 851,2	- 266,4	- 513,3	19,9	- 25,5	- 446,1
	O	- 1 394,6	751,8	- 588,1	- 749,9	- 898,4	- 193,1	435,9	8,4	- 66,2	- 95,1
	N	- 2 660,0	1 109,5	- 832,4	- 868,2	- 1 256,0	- 826,6	512,9	- 29,7	- 71,5	- 397,9
	D	- 544,8	1 850,0	- 810,3	- 500,5	- 982,5	- 383,2	833,8	- 10,2	- 176,0	- 365,9
1983	J		300,7		- 1 877,2	- 1 117,3	- 293,2	- 1 239,1	- 60,1	- 30,1	
	F		852,5		- 761,7	- 1 072,8	- 524,8	- 600,2	- 67,8	40,8	

¹⁾ — Import surplus.¹⁾ — Excédent d'importations.

ÉVOLUTION DU COMMERCE DE LA CE
intra-CE (EUR 10) par pays membres

Valeurs en Mio ECU

Trading partners Pays partenaires	Period Période	Importing countries - Pays importateur											
		EUR 10	Deutsch- land	France	Italia	Nederland	Belg.-Lux	United Kingdom	Ireland	Danmark	Ελλάδα		
INTRA-EC TRADE (EUR 10) ¹⁾		ÉCHANGES INTRA-CE (EUR 10) ¹⁾											
Deutschland	1980 IV	16 410,9		4 244,2	3 285,8	3 064,2	2 463,8	2 248,2	147,0	631,6	326,1		
	1981	I	15 806,4		4 295,8	2 901,9	2 952,4	2 470,3	2 153,7	146,5	669,5	216,1	
		II	17 110,3		4 409,1	3 180,3	3 098,3	2 642,4	2 432,6	169,5	732,3	445,9	
		III	17 226,3		4 334,2	3 137,5	3 192,2	2 493,0	2 733,0	153,7	750,6	432,1	
		IV	19 772,2		5 263,8	3 600,0	3 438,6	2 844,4	3 100,5	181,6	866,5	476,8	
	1982	I	19 442,5		5 271,6	3 532,3	3 309,2	2 897,3	2 979,5	189,8	831,9	431,0	
		II	20 600,6		5 467,0	3 746,4	3 506,9	3 043,5	3 343,7	188,7	902,6	401,9	
		III	18 792,7		4 596,7	3 237,7	3 521,8	2 782,7	3 195,2	158,3	866,7	433,5	
		IV	21 265,7		5 759,8	3 569,2	3 825,7	3 009,1	3 468,3	180,3	977,4	475,9	
	1981	O	6 626,3		1 785,8	1 155,6	1 213,3	1 018,5	926,1	63,2	294,7	169,2	
		N	6 657,4		1 725,3	1 214,5	1 145,0	923,0	1 151,5	69,3	287,2	141,7	
		D	6 418,6		1 737,0	1 207,6	1 099,4	882,9	998,1	47,7	280,2	165,7	
	1982	J	5 548,7		1 569,7	1 071,2	896,6	801,7	806,1	54,7	220,5	128,2	
		F	6 449,3		1 732,7	1 201,2	1 097,3	972,9	969,6	63,5	272,6	139,4	
		M	7 435,9		1 969,1	1 261,1	1 316,7	1 111,3	1 204,9	71,4	338,0	163,4	
		A	6 947,6		1 870,8	1 221,6	1 226,3	1 058,7	1 065,6	67,5	310,1	127,0	
		M	6 756,3		1 769,8	1 289,7	1 114,3	970,6	1 105,6	60,8	287,0	158,5	
		J	6 871,4		1 828,6	1 233,5	1 166,4	995,5	1 170,8	60,4	299,2	117,0	
		J	6 703,9		1 761,3	1 245,6	1 179,5	934,2	1 140,4	56,1	262,3	124,6	
		A	5 410,9		1 334,0	759,2	1 066,8	840,9	922,6	50,2	287,4	149,7	
		S	6 935,1		1 768,7	1 238,7	1 279,0	996,1	1 130,0	51,5	311,7	159,4	
		O	6 870,9		1 804,5	1 118,7	1 220,5	1 029,3	1 173,0	56,8	302,9	165,2	
	1983	N	7 004,1		1 816,9	1 269,1	1 273,6	968,4	1 153,1	68,2	316,9	137,9	
		D	7 372,1		2 127,6	1 182,0	1 346,4	986,7	1 146,8	54,9	356,4	171,5	
	1983	J				1 133,6	1 090,1	907,1	1 081,5	60,8	254,5		
		F				984,1	1 181,6	971,2	1 292,8	65,6	283,3		
	France	1980 IV	11 181,9	3 728,1		2 759,3	950,6	1 838,3	1 489,5	99,7	158,5	157,7	
		1981	I	11 115,5	4 050,6		2 309,8	895,3	1 912,2	1 621,6	114,7	138,8	72,4
			II	12 175,7	4 018,3		2 793,2	977,5	1 932,5	2 030,2	122,5	154,6	146,8
			III	11 138,2	3 811,1		2 455,3	936,2	1 776,3	1 757,6	129,1	136,6	135,6
			IV	12 065,4	4 134,0		2 686,6	987,3	1 975,5	1 840,0	96,9	173,6	167,6
		1982	I	13 107,3	4 702,0		2 839,8	1 066,7	2 042,0	1 997,6	117,3	171,9	169,8
			II	13 261,8	4 613,8		2 969,0	1 074,5	2 098,9	2 022,9	121,6	179,6	181,6
III			11 458,9	4 087,0		2 355,3	967,8	1 891,7	1 745,3	89,1	142,8	180,1	
IV			13 060,4	4 723,7		2 806,6	1 047,6	2 135,2	1 879,6	92,5	186,4	188,8	
1981		O	4 085,7	1 403,3		865,7	347,0	677,6	636,8	33,1	62,9	57,8	
		N	3 975,8	1 400,9		837,3	329,8	620,8	644,8	33,8	57,8	49,1	
		D	3 982,0	1 333,5		973,8	311,6	662,1	557,2	29,5	52,8	60,7	
1982		J	3 907,2	1 432,5		830,2	304,7	598,2	608,1	34,7	49,4	49,3	
		F	4 142,7	1 394,6		959,3	344,1	658,1	642,1	39,1	50,3	55,1	
		M	5 050,7	1 877,2		1 051,8	418,4	775,1	747,6	43,5	71,7	65,4	
		A	4 733,8	1 734,4		1 039,1	369,0	714,8	694,3	41,7	60,1	80,4	
		M	4 164,2	1 451,7		996,2	301,2	638,3	615,4	42,2	56,0	63,2	
		J	4 352,7	1 426,5		933,6	406,8	734,4	712,9	37,4	62,4	38,6	
		J	4 063,2	1 484,6		889,8	363,8	587,1	606,3	33,7	43,6	54,2	
		A	3 113,2	1 149,3		605,3	264,0	481,3	481,9	30,3	49,7	51,5	
		S	4 088,5	1 441,3		866,5	340,3	640,4	652,0	24,5	48,9	74,5	
		O	4 352,0	1 576,3		887,0	380,8	697,4	654,1	24,9	57,2	74,2	
1983		N	4 426,7	1 622,5		974,8	330,3	704,8	639,0	38,0	66,0	51,3	
		D	4 323,5	1 525,3		945,0	336,1	754,3	605,7	29,7	64,4	63,1	
1983		J		1 443,0		934,2	305,5	660,1	639,4	44,8	47,2		
		F		1 363,9		829,8	345,6	641,0	652,0	38,1	55,3		

¹⁾ On basis of import.¹⁾ Sur la base des importations.

TRENDS IN EC TRADE
intra-EC (EUR 10) by member countries

Value in Mio ECU

Trading partners Pays partenaires	Period Période	Importing countries - Pays importateur										
		EUR 10	Deutsch- land	France	Italia	Nederland	Belg.-Lux	United Kingdom	Ireland	Danmark	Ελλάδα	
INTRA-EC TRADE (EUR 10) ¹⁾												
Italia	1980	IV	6 932,6	2 528,4	2 307,5		420,8	419,4	942,6	43,2	80,6	190,1
	1981	I	6 893,9	2 585,3	2 307,2		430,3	456,1	882,5	38,5	74,6	119,4
		II	7 278,0	2 647,3	2 410,1		388,0	433,1	1 025,9	56,9	92,2	224,6
		III	7 599,7	2 876,7	2 316,9		458,7	481,3	1 117,1	56,6	88,5	204,0
		IV	8 092,4	2 806,6	2 761,4		485,9	502,5	1 143,9	51,3	112,6	228,2
	1982	I	8 313,5	2 997,2	2 821,9		461,8	524,4	1 116,0	58,2	120,4	213,6
		II	8 791,3	3 090,0	3 023,9		474,2	513,8	1 291,6	59,3	127,9	210,7
		III	7 939,3	2 965,2	2 400,4		487,4	509,3	1 174,9	51,6	116,1	234,4
		IV	9 037,2	2 965,6	3 227,8		522,8	574,7	1 271,6	49,8	142,2	282,7
	1981	O	2 805,6	999,5	938,0		183,0	181,4	366,3	19,8	37,3	80,3
		N	2 738,2	957,9	898,3		154,6	165,5	430,2	19,1	34,7	78,0
		D	2 536,4	851,6	918,1		150,1	152,0	342,2	12,3	40,4	69,7
	1982	J	2 366,8	860,3	773,8		143,9	144,0	327,0	18,8	28,2	70,9
		F	2 672,8	974,4	943,8		139,2	178,0	315,7	15,5	43,2	63,0
		M	3 270,9	1 163,5	1 104,3		178,8	200,2	473,4	23,8	47,1	79,7
		A	2 908,8	1 020,7	1 007,3		172,9	187,4	388,1	20,9	43,9	67,9
		M	2 859,4	1 015,4	938,3		149,3	151,3	461,8	19,2	38,8	85,3
		J	3 016,2	1 055,6	1 076,8		152,2	172,3	440,4	19,0	42,2	57,7
		J	3 091,3	1 156,8	1 018,2		182,3	174,2	447,9	16,3	35,3	60,3
		A	2 324,2	877,2	586,7		159,9	164,5	378,4	24,1	43,5	89,9
		S	2 725,4	927,2	961,9		144,6	169,6	390,6	11,0	36,6	83,9
		O	2 988,1	1 000,9	990,2		176,9	185,0	474,2	13,9	46,9	100,1
	1983	N	2 995,4	1 006,5	1 051,9		175,2	186,5	436,8	19,9	40,7	78,0
		D	3 009,6	954,9	1 176,6		171,9	169,4	365,5	16,0	52,3	103,0
	1983	J		949,5			155,6	180,1	363,1	15,7	38,9	
		F		1 024,1			181,7	202,1	362,6	16,1	45,9	
	Nederland	1980	IV	10 350,0	4 120,6	1 559,0	766,6		2 192,3	1 278,3	69,7	277,1
1981		I	11 044,9	4 549,4	1 783,1	758,9		2 293,3	1 282,3	76,9	250,3	50,7
		II	11 066,9	4 431,8	1 704,0	798,2		2 284,3	1 401,1	93,8	259,6	94,2
		III	10 809,6	4 369,1	1 543,8	852,9		2 054,7	1 485,4	100,2	295,7	107,8
		IV	12 854,6	5 168,1	2 032,7	986,1		2 541,1	1 580,2	96,7	305,4	144,2
1982		I	12 753,0	5 247,9	2 024,1	1 039,0		2 238,1	1 613,0	119,3	327,1	144,5
		II	12 175,6	5 005,2	2 029,6	1 008,8		2 019,0	1 553,3	133,7	305,7	120,3
		III	11 991,3	4 757,2	1 566,0	833,6		2 647,7	1 589,6	93,4	366,8	137,1
		IV	13 687,9	5 258,9	1 926,0	911,4		3 275,6	1 720,0	112,3	332,4	151,3
1981		O	4 259,6	1 711,0	633,0	299,7		897,2	524,6	34,4	114,6	45,1
		N	4 199,3	1 734,1	659,0	345,6		753,6	547,6	35,8	80,8	42,8
		D	4 253,7	1 667,1	733,8	333,6		831,2	500,6	26,2	105,1	56,2
1982		J	4 024,0	1 651,4	634,8	340,4		683,9	512,4	38,2	115,8	47,2
		F	4 072,7	1 694,0	688,1	320,1		676,2	510,7	34,2	100,2	49,3
		M	4 640,8	1 902,4	701,3	378,8		864,8	589,9	46,8	108,9	47,9
		A	4 179,9	1 742,8	696,9	341,9		710,6	510,9	42,2	89,9	44,7
		M	3 874,7	1 674,9	632,9	359,2		554,1	475,2	40,9	91,3	46,3
		J	4 037,4	1 585,4	700,4	308,1		673,1	567,4	50,6	122,5	30,0
		J	3 656,5	1 585,8	550,2	302,8		497,4	550,6	31,9	102,0	35,9
		A	3 408,7	1 518,0	488,9	235,1		531,3	452,3	31,2	114,8	37,2
		S	3 998,3	1 643,9	583,2	297,7		655,6	573,8	30,1	150,0	64,1
		O	3 968,4	1 646,7	623,7	277,0		645,3	576,9	29,9	116,1	52,7
1983		N	4 118,8	1 753,8	623,2	338,5		603,0	617,0	34,6	99,7	49,1
		D	4 421,9	1 874,4	679,2	295,8		833,9	528,1	47,6	113,6	49,2
1983		J		1 669,9		395,3		479,1	553,7	33,1	94,5	
		F		1 807,7		327,3		660,8	526,6	36,9	113,7	

¹⁾ On basis of import.

ÉVOLUTION DU COMMERCE DE LA CE intra-CE (EUR 10) par pays membres

Valeurs en Mio ECU

Trading partners Pays partenaires	Period Période	Importing countries - Pays importateur											
		EUR 10	Deutsch- land	France	Italia	Nederland	Belg.-Lux	United Kingdom	Ireland	Danmark	Ελλάδα		
ÉCHANGES INTRA-CE (EUR 10) ¹⁾													
Belg.-Lux.	1980	IV	8 032,8	2 361,6	2 399,9	650,3	1 588,9		840,9	39,4	113,8	37,9	
	1981	I	7 791,6	2 387,9	2 252,4	570,4	1 432,1		931,4	45,5	143,2	28,7	
		II	8 397,0	2 475,1	2 252,8	662,6	1 680,8		1 069,0	55,7	143,9	57,1	
		III	8 210,9	2 494,0	2 086,2	590,0	1 602,5		1 183,7	47,0	144,7	62,9	
		IV	9 598,1	2 750,9	2 567,0	716,0	2 003,2		1 294,8	58,4	143,1	64,6	
	1982	I	8 885,1	2 649,6	2 526,2	743,5	1 475,7		1 247,1	62,6	114,3	66,2	
		II	9 887,4	2 873,4	2 718,0	762,6	1 871,1		1 429,0	55,9	128,9	48,4	
		III	8 317,1	2 677,9	2 059,0	576,2	1 626,8		1 146,8	55,9	113,0	61,5	
		IV	10 058,7	2 936,1	2 804,8	746,2	2 032,3		1 295,9	51,5	123,9	67,9	
	1981	O	3 189,0	977,1	869,5	232,0	676,7		346,1	21,6	46,2	19,7	
		N	3 172,4	919,4	833,2	247,0	575,7		507,0	23,0	44,5	22,5	
		D	3 322,2	862,0	858,1	232,2	847,8		434,2	13,5	52,1	22,3	
	1982	J	2 515,3	764,8	736,6	225,3	371,5		342,0	19,9	34,9	20,2	
		F	2 949,3	856,6	870,4	255,6	505,2		387,5	19,2	32,9	21,9	
		M	3 422,7	1 029,1	919,1	262,9	599,6		518,0	23,4	46,5	24,1	
		A	3 352,2	1 004,1	888,5	250,6	642,9		483,8	22,3	43,5	16,4	
		M	3 089,0	899,7	816,7	248,6	607,4		439,0	17,7	41,2	18,6	
		J	3 450,2	972,3	1 010,0	263,7	625,1		505,5	15,8	44,2	13,7	
		J	2 796,0	877,7	733,8	228,5	478,6		393,6	26,2	32,7	24,9	
		A	2 262,8	809,5	484,5	125,6	486,8		297,2	11,6	34,0	13,7	
		S	3 330,7	987,4	919,9	223,7	661,1		451,6	17,9	46,1	22,9	
		O	3 339,9	1 017,0	922,6	229,4	622,3		463,4	20,5	40,4	24,3	
	1983	N	3 307,9	956,0	902,8	261,4	686,0		425,0	15,5	38,4	22,6	
		D	3 436,6	965,1	971,8	254,7	752,1		412,0	15,3	44,7	20,9	
	1983	J		885,4		266,8	584,8		368,4	19,5	36,8		
		F		910,4		219,4	583,1		386,1	18,2	41,2		
	United Kingdom	1980	IV	8 518,8	2 470,8	1 488,7	871,4	1 123,6	823,0		1 193,5	457,4	90,3
		1981	I	8 753,0	2 595,1	1 442,7	733,5	1 211,2	963,0		1 196,3	539,8	71,5
			II	8 634,6	2 453,1	1 454,1	821,4	1 321,6	765,7		1 245,8	441,5	131,4
			III	8 875,5	2 745,3	1 498,8	794,7	1 174,4	845,9		1 358,5	380,1	77,6
			IV	9 902,5	3 236,7	1 750,0	827,0	1 361,0	805,6		1 315,5	493,7	113,0
		1982	I	9 471,1	2 770,6	1 771,1	830,5	1 369,7	829,3		1 362,9	430,8	106,2
			II	10 085,0	2 989,8	1 883,9	970,9	1 578,1	856,0		1 295,7	447,0	63,6
III			9 576,1	3 025,5	1 607,4	802,0	1 484,9	805,8		1 265,5	467,5	117,6	
IV			9 955,4	2 685,4	2 228,7	870,5	1 582,6	772,5		1 229,9	500,6	85,1	
1981		O	3 169,1	995,0	558,8	282,1	423,7	272,9		465,5	145,3	25,9	
		N	3 300,4	1 018,2	591,9	261,2	452,8	289,1		494,0	164,6	28,7	
		D	3 441,8	1 215,6	594,0	281,7	518,2	238,1		355,9	180,1	58,2	
1982		J	2 755,5	835,7	510,8	239,6	424,7	201,2		414,6	104,2	24,7	
		F	3 129,0	916,4	604,5	253,6	462,1	252,0		443,4	148,9	48,0	
		M	3 568,1	1 018,6	655,8	336,2	483,1	367,5		505,9	167,6	33,4	
		A	3 456,0	1 023,2	671,4	323,1	522,1	296,4		450,9	148,2	20,7	
		M	3 282,8	995,5	599,8	307,1	484,1	291,8		436,8	144,0	23,7	
		J	3 350,8	973,6	613,6	340,5	575,8	262,7		409,0	155,6	19,9	
		J	3 205,6	1 070,2	551,1	314,2	470,9	226,4		422,3	118,0	32,5	
		A	2 992,0	951,6	489,6	183,1	469,5	264,5		423,9	183,7	26,2	
		S	3 466,3	1 003,1	662,3	306,2	545,8	308,9		419,2	162,6	58,1	
		O	3 001,8	854,1	596,7	272,8	442,4	260,9		397,8	143,8	33,3	
1983		N	3 506,7	872,6	798,7	325,5	580,3	248,5		451,4	201,8	27,9	
		D	3 466,4	999,3	823,9	272,6	560,8	252,3		381,0	152,1	24,4	
1983		J		839,2		297,5	398,1	394,4		397,8	114,9		
		F		950,9		249,4	478,1	344,6		394,3	144,6		

¹⁾ Sur la base des importations.

TRENDS IN TRADE
intra-EC (EUR 10) by member countries

Value in Mio ECU

Trading partners Pays partenaires	Period Période	Importing countries - Pays importateur											
		EUR 10	Deutsch- land	France	Italia	Nederland	Belg.-Lux	United Kingdom	Ireland	Danmark	Ελλάδα		
INTRA-EC TRADE (EUR 10) ¹⁾													
Ireland	1980	IV	1 295,0	161,9	153,7	58,3	73,4	45,6	783,3		12,5	6,3	
	1981	I	1 182,9	159,7	135,0	40,2	72,4	47,5	715,5		9,0	3,6	
		II	1 273,5	164,7	150,7	50,2	94,9	48,1	744,9		12,0	8,0	
		III	1 362,4	170,2	152,2	52,1	108,3	52,0	808,2		12,2	7,3	
		IV	1 442,6	191,7	154,6	54,4	72,3	49,3	900,1		13,8	6,5	
	1982	I	1 322,6	175,0	143,2	60,3	71,7	56,0	797,7		12,1	6,6	
		II	1 549,4	192,5	187,4	60,8	112,4	59,3	911,9		15,1	10,1	
		III	1 486,4	185,2	186,7	53,1	112,8	58,2	868,8		13,1	8,5	
		IV	1 598,3	223,5	212,2	69,8	98,9	52,8	918,3		15,8	6,9	
	1981	O	507,7	69,2	55,6	16,2	25,1	16,0	319,1		4,3	2,2	
		N	492,3	57,1	51,1	21,1	21,2	13,6	322,0		4,2	2,0	
		D	432,6	66,1	47,8	16,8	25,2	18,2	252,4		3,8	2,3	
	1982	J	360,5	48,1	36,8	19,4	20,9	10,1	220,8		2,7	1,7	
		F	440,5	58,2	50,6	18,7	21,5	16,2	268,5		4,5	2,3	
		M	521,3	68,8	55,8	22,2	29,5	29,0	308,6		4,9	2,5	
		A	485,2	67,6	57,6	17,5	29,8	22,0	281,7		5,5	3,4	
		M	487,0	59,6	53,1	21,2	27,9	17,4	299,7		4,4	3,7	
		J	576,4	65,4	76,1	22,0	55,1	19,7	330,1		5,1	2,9	
		J	539,4	71,7	69,3	21,2	52,8	15,2	301,3		4,4	3,5	
		A	412,4	53,6	52,2	11,4	29,3	15,2	244,1		3,8	2,8	
		S	539,5	59,8	71,1	20,6	30,8	27,2	322,8		4,9	2,3	
		O	519,8	63,7	71,0	18,7	27,6	15,6	314,8		6,4	2,1	
		N	544,6	75,6	67,0	28,0	35,1	18,0	312,7		4,7	3,4	
		D	533,7	85,0	73,2	23,1	36,0	18,5	291,8		4,7	1,5	
	1983	J		62,7		17,1	28,9	13,2	259,4		3,7		
		F		69,4		14,4	26,8	18,5	284,1		5,4		
	Danmark	1980	IV	1 639,6	635,8	168,4	164,4	116,2	66,4	455,8	11,5		21,1
		1981	I	1 602,3	557,1	182,5	154,8	124,9	59,2	499,6	15,0		9,2
			II	1 673,6	600,0	165,8	149,4	113,9	60,5	538,9	18,5		26,5
			III	1 691,1	564,1	158,6	176,0	142,7	57,2	543,9	20,0		28,6
			IV	1 866,5	693,5	199,2	180,3	130,7	59,8	535,6	19,7		47,8
		1982	I	1 844,2	637,1	221,5	199,5	123,5	63,0	551,0	23,5		25,3
II			1 979,1	659,5	221,8	214,3	166,2	68,5	603,5	21,9		23,3	
III			1 943,5	688,3	188,4	197,8	165,4	62,6	593,1	16,7		31,1	
IV			2 175,1	820,9	260,2	204,1	168,8	76,5	603,1	15,8		25,8	
1981		O	630,2	247,5	69,5	50,0	43,8	19,9	181,6	6,2		11,7	
		N	641,7	242,8	63,0	64,6	39,4	20,8	191,2	8,4		11,4	
		D	595,7	206,5	66,2	64,6	47,6	18,8	162,6	4,9		24,6	
1982		J	536,8	186,2	61,8	61,9	31,5	16,4	164,2	6,5		8,2	
		F	594,0	197,6	73,0	72,4	43,2	20,8	172,7	8,3		6,0	
		M	713,3	253,5	86,7	65,3	48,8	25,3	214,1	8,5		11,2	
		A	621,2	228,6	70,2	64,7	48,4	21,6	171,9	7,6		8,3	
		M	648,5	207,0	73,5	83,7	56,3	22,3	189,3	6,6		9,8	
		J	709,3	224,3	78,1	65,9	61,5	24,1	242,4	7,6		5,4	
		J	579,6	188,2	62,3	64,0	60,1	17,2	173,5	6,2		8,1	
		A	607,6	216,7	52,0	57,7	48,7	17,8	198,3	4,2		12,2	
		S	766,5	283,6	85,2	76,5	57,1	26,1	221,2	6,2		10,6	
		O	753,2	278,7	85,8	79,9	48,8	24,0	222,4	5,1		8,4	
		N	727,5	276,0	87,1	62,0	52,5	24,3	211,5	5,7		8,5	
		D	697,7	269,1	86,2	62,4	68,0	26,9	171,4	4,9		8,8	
1983		J		215,9		76,1	56,8	24,0	161,1	7,0			
		F		266,6		52,9	43,1	29,4	195,2	10,0			

¹⁾ On basis of import.

ÉVOLUTION DU COMMERCE DE LA CE
intra CE (EUR 10) par pays membres

Valeurs en Mio ECU

Trading partners Pays partenaires	Period Période	Importing countries - Pays importateur									
		EUR 10	Deutsch- land	France	Italia	Nederland	Belg.-Lux	United Kingdom	Ireland	Danmark	Ἑλλάδα
ÉCHANGES INTRA-CE (EUR 10)											
Ἑλλάδα	1980	IV	605,7	285,5	109,2	73,8	48,9	30,2	47,9	1,7	8,5
	1981	I	581,4	265,3	145,4	65,4	33,5	17,4	46,3	1,0	7,3
		II	693,4	278,0	161,1	106,1	51,0	14,0	74,5	0,9	7,7
		III	687,6	306,6	101,8	99,8	44,4	14,1	111,3	2,3	7,2
		IV	672,0	308,0	105,0	124,3	50,7	16,8	56,1	1,0	10,1
	1982	I	729,3	287,4	125,3	159,7	37,3	28,2	81,5	1,1	8,8
		II	645,3	279,4	105,5	113,9	43,3	19,7	70,5	2,1	10,9
		III	677,9	292,6	110,7	90,8	75,3	27,3	67,7	2,6	10,9
		IV	666,0	283,4	110,7	146,2	35,3	21,8	56,5	2,0	10,1
	1981	O	239,0	115,4	39,8	39,3	11,3	6,2	23,2	0,4	3,5
		N	209,3	102,4	31,6	33,1	13,8	5,3	18,8	0,5	3,8
		D	224,0	90,8	34,3	50,7	25,8	4,6	14,9	0,1	2,8
	1982	J	225,5	76,1	35,8	71,2	8,3	5,4	25,9	0,2	2,5
		F	231,5	101,9	30,0	49,2	18,5	5,4	23,3	0,3	2,9
		M	272,4	109,5	59,4	39,4	11,1	16,8	32,3	0,6	3,4
		A	203,6	81,3	30,1	43,7	21,5	5,6	16,9	1,0	3,4
		M	213,1	102,5	36,4	29,7	12,6	4,4	23,8	0,2	3,4
		J	228,8	95,6	39,2	40,8	9,1	9,5	29,8	0,8	4,0
		J	245,2	115,2	39,9	38,2	20,0	4,9	22,8	0,9	3,2
		A	186,1	80,2	32,0	24,4	10,6	11,7	22,2	1,0	4,0
		S	247,1	97,0	39,4	28,5	45,4	9,9	22,6	0,6	3,7
		O	217,9	100,2	39,2	37,1	9,1	5,5	22,0	1,4	3,3
	1983	N	227,0	92,0	33,8	57,5	12,9	7,3	19,9	0,3	3,3
		D	219,6	90,9	37,9	51,3	13,2	7,9	14,9	0,3	3,3
		J		73,5		82,4	10,6	13,7	14,8	0,3	3,1
		F		89,8		51,0	17,3	25,9	15,9	0,3	3,5

1) Sur la base des importations

TRENDS IN EC TRADE
major areas

Value in Mio ECU

Period Période	EUR 10	Deutsch- land	France	Italia	Nederland	Belg.Lux	United Kingdom	Ireland	Danmark	Ελλάδα	
CLASS 1 COUNTRIES						PAYS DE LA CLASSE 1					
import											
1980	IV	35 068,1	9 480,4	5 255,1	4 219,9	2 790,9	2 838,2	8 199,0	320,5	1 319,2	645,0
1981	I	34 419,6	9 658,8	5 291,6	3 308,6	2 867,7	2 841,3	8 512,2	396,5	1 376,9	166,0
	II	38 655,7	10 043,3	5 760,7	4 823,5	3 148,1	3 194,8	9 276,3	466,4	1 593,1	349,5
	III	37 240,4	9 706,1	5 220,8	4 342,0	2 773,5	2 864,8	9 962,6	507,3	1 425,5	437,7
	IV	39 596,7	10 856,5	5 764,8	4 703,6	3 007,1	2 892,4	9 677,2	453,5	1 765,1	476,5
1982	I	40 986,0	10 999,3	5 992,7	4 886,2	3 108,8	3 024,9	10 219,7	508,8	1 696,2	549,6
	II	42 789,6	11 138,8	6 369,7	4 963,1	3 330,1	3 069,8	11 389,5	529,9	1 578,0	420,7
	III	38 020,0	10 195,3	4 982,7	4 345,1	3 225,1	2 509,0	10 433,0	472,3	1 420,5	437,1
	IV	41 798,5	11 071,2	6 847,8	4 478,7	3 475,9	3 051,8	10 143,7	474,4	1 730,3	524,6
1981	O	13 171,0	3 833,7	1 868,5	1 557,0	970,2	918,6	3 214,3	158,4	510,9	139,3
	N	13 391,4	3 619,0	1 891,0	1 516,6	976,7	1 016,2	3 383,8	168,7	665,1	154,2
	D	12 992,4	3 471,3	1 999,1	1 615,8	1 057,3	922,8	3 066,1	124,0	553,5	182,5
1982	J	12 767,2	3 347,1	1 845,2	1 548,9	945,4	927,3	3 318,1	172,8	535,7	126,8
	F	12 775,7	3 471,0	1 828,8	1 693,3	940,1	882,5	2 985,1	150,2	561,9	262,9
	M	15 440,6	4 183,6	2 318,5	1 640,1	1 225,5	1 186,9	3 914,7	187,0	624,9	159,4
	A	14 698,8	3 933,5	2 231,9	1 668,1	1 167,1	1 002,0	3 845,5	184,1	525,0	141,8
	M	13 519,3	3 574,2	1 883,8	1 688,5	996,9	981,6	3 612,7	171,9	467,2	142,5
	J	14 546,8	3 633,6	2 251,3	1 633,2	1 174,5	1 061,7	3 925,2	173,8	555,0	138,6
	J	12 995,1	3 588,1	1 860,9	1 694,2	1 115,9	819,7	3 206,0	169,0	413,9	127,5
	A	11 642,1	3 143,4	1 544,4	1 134,3	1 082,8	774,0	3 225,9	144,3	466,2	126,8
	S	13 698,5	3 442,2	1 989,3	1 524,9	1 027,8	846,6	3 999,8	157,3	525,7	185,0
	O	13 277,5	3 561,4	2 116,3	1 408,0	1 001,3	924,0	3 398,9	153,6	542,4	171,7
1983	N	14 314,3	3 759,9	2 133,1	1 628,8	1 193,0	1 090,7	3 634,5	170,9	587,2	116,1
	D	14 057,7	3 750,0	2 578,6	1 449,0	1 199,6	952,6	3 148,2	145,6	599,1	235,0
1983	J		3 591,7		1 655,8	1 020,4	912,1	3 442,9	184,3	494,1	
	F		3 543,3		1 321,4	1 104,8	935,8	3 219,7	198,8	571,7	
export											
1980	IV	31 057,5	10 906,9	4 352,9	3 621,7	1 773,1	1 703,7	7 165,4	218,7	1 171,2	143,9
1981	I	29 680,1	10 458,1	4 261,0	2 965,7	1 640,4	1 623,3	7 207,0	202,5	1 244,4	77,6
	II	33 254,0	11 333,5	4 976,0	3 918,0	1 873,8	1 874,4	7 480,2	251,9	1 329,5	216,7
	III		11 823,1	4 635,4	4 055,5	2 039,7	1 844,5		281,2	1 276,7	111,6
	IV	38 338,9	13 675,3	5 220,5	4 623,5	2 238,4	1 981,6	8 648,4	356,2	1 408,7	186,3
1982	I	35 573,7	12 845,8	4 885,1	4 361,6	2 117,9	1 796,2	7 706,4	284,3	1 413,7	162,7
	II	36 983,7	13 585,1	5 041,5	4 417,8	2 111,6	1 774,0	8 218,4	360,3	1 372,9	102,0
	III	36 549,2	13 009,0	4 231,6	4 205,7	2 100,7	2 136,5	8 841,5	370,9	1 309,6	343,8
	IV	40 393,4	14 012,9	5 311,5	4 486,6	2 533,5	2 142,3	9 900,4	389,3	1 471,7	145,1
1981	O	13 013,8	4 699,2	1 825,8	1 436,2	804,0	695,3	2 894,0	110,5	475,4	71,8
	N	12 433,3	4 501,0	1 738,1	1 476,9	788,5	589,1	2 689,5	125,3	476,1	45,1
	D	12 563,0	4 542,9	1 647,8	1 726,1	660,7	684,2	2 684,1	121,2	426,7	69,4
1982	J	10 651,8	3 705,0	1 480,5	1 376,2	647,5	559,6	2 356,5	72,2	387,6	66,6
	F	11 435,8	4 126,3	1 635,6	1 333,8	630,2	569,2	2 496,3	93,8	502,5	48,1
	M	13 474,9	5 019,2	1 768,9	1 657,2	842,5	650,4	2 853,4	118,2	517,2	48,0
	A	12 418,8	4 555,0	1 637,9	1 521,8	736,5	570,8	2 829,6	109,6	430,1	27,4
	M	11 915,5	4 498,2	1 689,8	1 443,9	633,5	560,1	2 510,4	118,4	416,9	44,3
	J	12 635,2	4 541,6	1 715,2	1 461,1	740,0	641,9	2 875,3	132,6	496,4	31,0
	J	12 532,9	4 403,3	1 638,0	1 571,4	578,0	646,4	3 011,6	136,5	321,2	226,6
	A	10 865,5	3 924,3	1 107,2	1 292,0	698,6	478,3	2 743,4	105,1	447,4	69,1
	S	13 132,1	4 667,6	1 522,3	1 354,9	821,3	986,0	3 090,9	129,5	517,0	42,5
	O	13 424,3	4 556,8	1 838,7	1 372,1	826,2	812,0	3 327,2	140,1	480,9	70,3
1983	N	13 539,5	4 573,8	1 624,1	1 616,2	851,3	633,8	3 567,9	131,3	502,6	38,5
	D	13 442,5	4 902,3	1 836,5	1 545,8	848,2	686,7	3 009,1	118,1	457,8	38,1

ÉVOLUTION DU COMMERCE DE LA CE
avec les principales zones

Valeurs en Mio ECU

Period Période		EUR 10	Deutsch- land	France	Italia	Nederland	Belg.Lux	United Kingdom	Ireland	Danmark	Ελλάδα	
		EFTA						AELE				
		import										
1980	IV	13 112,2	4 274,8	1 527,9	1 418,3	947,9	843,2	2 986,2	79,2	916,1	118,7	
1981	I	12 459,8	4 212,2	1 441,8	1 064,9	786,3	831,1	3 047,3	80,9	957,3	38,0	
	II	13 429,0	4 381,8	1 598,6	1 552,4	961,7	894,9	2 931,5	91,8	929,8	86,3	
	III	13 402,0	4 318,7	1 375,9	1 346,2	854,2	976,4	3 419,7	91,4	888,7	130,9	
	IV	14 603,4	4 878,6	1 694,8	1 679,2	887,2	844,0	3 363,0	94,2	1 004,5	158,0	
1982	I	15 195,5	5 024,0	1 831,1	1 546,3	917,9	846,8	3 584,7	124,4	1 201,5	118,8	
	II	15 090,0	4 989,9	1 715,0	1 645,0	1 047,4	887,5	3 600,1	103,8	1 001,3	100,1	
	III	13 138,9	4 555,1	1 387,5	1 427,8	981,9	692,4	2 987,5	89,9	865,5	151,4	
	IV	15 095,4	4 938,3	1 921,8	1 586,0	956,2	928,8	3 451,4	84,0	1 087,5	141,3	
1981	O	4 908,9	1 755,1	543,5	564,1	261,7	280,7	1 108,3	32,7	318,8	43,9	
	N	4 920,5	1 644,6	563,2	558,4	277,9	296,4	1 184,2	34,9	315,4	45,5	
	D	4 783,9	1 533,8	583,9	547,8	330,4	260,9	1 062,4	26,4	370,0	68,4	
1982	J	4 675,4	1 550,1	548,4	478,0	280,4	252,4	1 091,3	43,9	392,0	39,0	
	F	4 796,0	1 582,8	590,5	526,6	296,4	240,0	1 124,0	34,5	369,0	32,0	
	M	5 730,7	1 891,8	692,1	542,6	341,3	349,5	1 369,5	46,2	450,0	47,8	
	A	5 188,7	1 764,8	631,2	591,3	358,3	290,6	1 139,6	34,8	339,9	38,1	
	M	4 846,4	1 620,8	494,7	533,5	357,3	307,0	1 163,0	31,8	296,6	41,8	
	J	5 039,0	1 604,3	590,3	519,9	332,8	284,2	1 296,5	36,7	353,6	20,8	
	J	4 550,2	1 574,6	541,5	595,2	355,2	237,6	934,9	32,3	250,3	28,6	
	A	3 669,2	1 356,0	317,7	314,5	306,6	189,9	865,8	26,1	257,6	35,1	
	S	4 965,2	1 614,1	599,6	521,3	319,9	257,3	1 176,0	30,8	359,7	86,6	
	O	4 767,8	1 601,3	576,3	478,2	294,8	276,7	1 140,0	25,6	326,5	48,4	
	N	5 125,5	1 689,7	609,1	549,1	323,0	312,6	1 221,5	27,7	365,3	27,4	
	D	5 191,0	1 647,9	731,6	560,8	341,8	318,8	1 103,1	28,9	393,1	64,9	
	1983	J		1 658,3		529,7	304,9	256,8	1 200,7	30,7	355,7	
F			1 633,9		455,7	363,4	340,0	1 061,1	40,2	337,4		
		export										
1980	IV	15 007,7	6 072,2	1 814,0	1 478,4	960,4	950,5	2 835,7	60,3	802,6	33,5	
1981	I	14 244,5	5 752,9	1 746,1	1 237,1	847,6	840,2	2 897,7	60,7	850,6	11,5	
	II	14 496,3	5 921,0	1 938,0	1 520,0	893,8	920,4	2 338,4	67,6	879,5	17,4	
	III	14 439,1	6 214,2	1 699,6	1 484,0	912,9	825,8	2 397,0	68,0	815,1	22,5	
	IV	16 652,4	7 032,8	1 962,1	1 694,6	1 176,2	944,7	2 801,3	76,7	928,8	35,2	
1982	I	15 843,0	6 682,7	1 975,6	1 623,2	1 118,8	806,4	2 602,2	74,6	926,3	33,2	
	II	16 230,8	7 068,1	1 880,9	1 685,5	1 085,8	809,7	2 651,2	93,0	932,2	24,3	
	III	15 814,1	6 835,5	1 602,5	1 619,8	1 050,1	1 142,5	2 549,9	91,1	890,8	31,9	
	IV	17 443,0	7 333,3	1 894,6	1 645,5	1 354,7	963,1	3 135,3	91,6	995,4	29,5	
1981	O	5 653,2	2 430,8	662,1	529,8	409,0	341,9	928,1	24,7	315,2	11,5	
	N	5 597,8	2 381,2	666,4	567,0	439,8	270,0	917,8	27,4	322,3	5,8	
	D	5 304,1	2 249,2	631,1	611,8	340,0	325,2	831,5	25,1	272,4	17,8	
1982	J	4 618,2	1 882,4	620,3	494,9	330,4	252,0	751,9	18,6	258,1	9,6	
	F	5 197,1	2 186,0	696,5	514,1	340,7	265,2	832,2	26,0	325,2	11,3	
	M	6 023,5	2 616,8	658,9	617,9	449,6	281,2	1 018,4	30,0	338,3	12,3	
	A	5 551,6	2 409,6	655,0	570,0	362,7	278,9	949,8	25,5	292,6	7,4	
	M	5 192,5	2 274,6	607,2	558,7	333,3	252,0	840,0	34,0	283,4	9,2	
	J	5 476,9	2 389,1	620,8	560,9	388,2	280,0	859,0	33,7	337,3	7,8	
	J	5 115,9	2 214,4	588,4	640,6	265,5	300,5	863,4	30,8	203,7	8,6	
	A	4 655,9	2 114,8	442,2	427,5	337,6	239,9	738,9	27,4	316,6	10,9	
	S	6 029,0	2 500,2	587,0	558,0	446,1	592,7	944,3	32,9	355,4	12,4	
	O	5 780,6	2 415,9	622,0	534,6	462,5	366,2	1 017,4	32,4	318,1	11,5	
	N	5 813,7	2 445,9	608,9	589,0	434,7	279,0	1 070,0	31,9	345,5	8,7	
	D	5 837,9	2 478,3	663,1	552,2	446,4	314,4	1 043,5	27,6	303,2	9,3	
	1983	J		2 113,9		558,5	321,7	309,3	719,7	26,0	272,8	
F			2 277,1		507,0	376,3	314,9	712,8	34,4	323,9		

TRENDS IN EC TRADE
major areas

Value in Mio ECU

Period Période		EUR 10	Deutsch- land	France	Italia	Nederland	Belg.Lux	United Kingdom	Ireland	Danmark	Ελλάδα
UNITED STATES											
ÉTATS-UNIS											
import											
1980	IV	10 926,2	2 402,6	1 720,0	1 311,2	1 226,4	967,3	2 777,3	153,6	239,3	128,5
1981	I	11 442,0	2 630,8	1 937,3	977,9	1 381,2	954,8	3 032,7	210,7	260,7	56,1
	II	13 158,0	2 767,0	2 062,5	1 536,6	1 486,0	1 135,5	3 374,6	242,6	435,9	117,3
	III	12 302,5	2 559,9	1 981,6	1 522,7	1 262,1	942,0	3 347,9	276,7	283,3	126,3
	IV	12 682,6	2 840,5	1 894,2	1 525,8	1 481,2	1 033,7	3 149,7	245,8	401,4	110,3
1982	I	12 979,7	2 786,8	1 974,0	1 646,1	1 457,8	1 095,0	3 388,2	262,3	268,5	100,9
	II	14 435,3	3 015,6	2 172,9	1 545,3	1 436,1	1 168,9	4 341,4	302,0	331,5	121,6
	III	13 152,8	2 661,5	1 742,8	1 470,3	1 519,4	982,1	4 100,4	274,3	284,6	117,4
	IV	13 262,8	2 826,3	2 312,3	1 274,6	1 569,7	1 015,3	3 554,3	277,8	341,7	90,8
1981	O	4 311,3	1 024,3	630,0	528,5	480,1	357,4	1 064,9	85,5	107,4	33,1
	N	4 156,9	875,6	603,2	469,5	484,8	333,6	1 089,8	94,6	175,9	30,0
	D	4 196,9	949,3	663,0	517,0	519,2	322,6	1 001,4	63,5	113,8	47,1
1982	J	4 196,8	810,2	630,4	587,1	423,0	366,5	1 191,8	84,9	73,6	29,3
	F	3 830,9	864,0	575,2	563,2	441,0	289,0	885,7	81,2	96,5	35,1
	M	4 937,6	1 114,0	768,4	490,2	595,5	428,2	1 309,2	96,9	98,6	36,6
	A	5 013,4	1 074,3	785,4	521,4	474,7	380,9	1 523,4	107,9	108,0	37,4
	M	4 452,2	925,6	669,9	514,5	420,3	341,2	1 339,2	95,8	101,6	44,1
	J	4 956,2	1 018,3	717,9	509,0	553,5	431,0	1 476,1	98,8	112,0	39,7
	J	4 291,9	955,4	622,2	523,7	516,8	306,0	1 125,1	101,8	101,6	39,3
	A	4 250,0	857,1	606,3	437,7	541,6	320,4	1 272,4	77,6	99,2	37,6
	S	4 763,6	843,0	688,0	510,5	461,8	336,7	1 704,4	94,1	84,6	40,5
	O	4 209,5	896,4	724,5	401,3	434,5	307,6	1 197,4	88,0	123,4	36,5
1983	N	4 624,6	961,9	710,3	481,4	568,1	332,6	1 305,9	109,5	133,1	22,0
	D	4 390,5	965,0	871,1	395,5	566,1	330,5	1 066,4	78,2	84,6	33,0
1983	J		933,2		495,5	474,9	353,9	1 263,3	101,3	85,3	
	F		873,8		422,8	490,0	305,5	1 143,0	112,1	94,0	
export											
1980	IV	7 421,0	2 164,7	975,0	889,0	393,7	388,3	2 264,6	90,6	184,9	70,2
1981	I	7 153,6	2 123,2	952,2	761,5	345,5	408,1	2 279,7	76,9	169,2	37,3
	II	9 139,4	2 442,8	1 234,4	1 093,4	485,3	510,0	2 920,8	103,0	187,5	162,1
	III	9 896,2	2 582,1	1 278,9	1 266,2	605,5	587,3	3 214,8	111,5	204,6	45,5
	IV	11 096,3	3 184,8	1 563,1	1 506,9	544,0	602,7	3 220,1	147,8	235,4	91,5
1982	I	9 362,1	2 802,9	1 171,5	1 380,8	480,1	543,0	2 589,0	111,5	227,4	55,9
	II	10 088,4	3 010,3	1 323,9	1 292,5	506,6	500,9	3 036,9	154,0	225,8	37,5
	III	10 952,1	2 847,7	1 173,2	1 222,7	561,8	608,0	3 923,9	151,9	238,7	224,3
	IV	12 505,7	3 174,2	1 670,0	1 388,7	648,0	704,9	4 396,0	170,8	281,6	71,5
1981	O	3 843,0	1 119,1	580,6	447,4	214,9	207,5	1 109,6	49,5	77,3	37,2
	N	3 487,7	1 016,0	504,9	475,6	194,6	190,3	960,9	47,0	74,9	23,4
	D	3 645,8	1 070,3	471,2	575,1	158,0	202,5	1 007,5	51,4	78,9	30,8
1982	J	2 956,0	832,9	369,3	465,2	145,4	177,4	867,9	27,8	54,7	15,4
	F	2 888,3	887,0	354,7	394,3	136,4	161,7	814,7	34,2	84,7	20,4
	M	3 513,4	1 083,9	447,4	522,2	198,6	198,7	905,8	49,5	87,3	20,1
	A	3 337,9	992,2	417,9	451,9	193,3	144,2	1 012,5	46,4	71,6	7,8
	M	3 331,2	1 047,6	502,5	416,9	143,6	156,4	924,8	50,3	65,2	23,9
	J	3 421,0	972,9	404,7	427,2	169,8	199,6	1 099,1	57,5	84,3	6,0
	J	3 886,3	1 001,4	463,6	450,9	158,5	210,7	1 320,8	51,7	61,5	167,1
	A	3 288,3	816,5	284,3	410,2	195,0	138,3	1 281,8	45,2	76,5	40,7
	S	3 771,1	1 026,5	430,5	364,7	207,3	246,9	1 333,8	54,9	94,7	11,7
	O	4 267,2	1 066,0	598,0	434,6	209,0	280,7	1 482,6	62,7	90,8	42,8
1983	N	4 243,3	1 033,5	468,8	484,7	240,4	196,8	1 654,4	58,4	92,9	13,4
	D	3 994,6	1 083,6	592,7	476,1	201,3	222,5	1 259,8	49,6	92,5	16,3
1983	J		848,4		440,8	175,1	230,4	865,2	37,7	74,5	
	F		896,2		443,7	172,0	226,4	869,0	49,0	165,1	

ÉVOLUTION DU COMMERCE DE LA CE
avec les principales zones

Valeurs en Mio ECU

Period Période		EUR 10	Deutsch- land	France	Italia	Nederland	Belg.Lux	United Kingdom	Ireland	Danmark	Ελλάδα	
		CLASS 2 COUNTRIES					PAYS DE LA CLASSE 2					
		import										
1980	IV	30 016,3	6 813,1	6 709,9	5 972,6	3 231,2	2 007,7	4 137,4	121,9	274,4	748,2	
1981	I	30 175,1	7 121,7	7 265,0	5 229,9	3 435,2	2 156,3	4 326,9	143,8	393,3	103,0	
	II	32 589,3	6 958,2	7 332,9	7 403,2	3 537,4	2 065,6	4 176,7	128,9	383,0	603,3	
	III	33 948,1	7 391,7	7 320,9	7 381,1	3 450,6	2 796,8	4 658,7	73,3	366,3	508,8	
	IV	32 380,8	6 579,0	7 590,3	6 764,6	3 345,6	2 294,6	4 572,4	75,3	354,6	804,3	
1982	I	33 706,1	6 952,1	7 463,1	7 128,0	3 367,7	2 471,2	4 738,0	102,1	437,5	1 046,5	
	II	31 080,1	6 828,2	7 288,9	6 286,6	3 053,2	2 369,6	4 166,1	86,3	427,7	573,4	
	III	31 952,2	7 037,6	7 329,9	6 591,2	2 882,0	2 312,9	4 706,4	76,7	387,4	628,1	
	IV	32 080,7	7 436,3	7 416,8	6 497,3	3 346,0	2 084,9	3 980,3	133,7	464,2	721,3	
1981	O	10 489,4	2 219,8	2 393,5	2 080,8	1 270,5	712,0	1 457,8	31,2	135,2	188,5	
	N	10 730,0	2 307,4	2 480,8	2 148,0	1 151,7	762,1	1 614,2	23,8	130,6	111,5	
	D	11 148,2	2 062,2	2 709,9	2 520,2	1 133,1	804,8	1 497,0	20,4	88,6	312,0	
1982	J	11 708,3	2 489,4	2 556,2	2 239,1	1 266,4	911,4	1 793,6	34,8	133,6	283,9	
	F	10 966,2	2 254,4	2 422,8	2 698,9	1 006,5	682,6	1 397,9	31,6	147,7	323,6	
	M	11 036,1	2 203,4	2 484,3	2 193,7	1 133,1	847,6	1 543,4	35,5	155,8	439,2	
	A	10 559,1	2 182,9	2 467,2	2 333,1	994,2	826,4	1 282,7	39,7	178,5	254,5	
	M	9 433,0	2 168,6	1 982,3	1 970,5	935,3	708,4	1 300,1	25,0	68,7	274,0	
	J	11 177,5	2 477,9	2 831,9	1 987,4	1 221,5	828,4	1 584,7	21,4	168,1	56,1	
	J	10 016,0	2 154,5	2 539,7	1 922,9	861,0	695,3	1 592,8	22,9	86,3	140,6	
	A	10 577,4	2 346,7	2 302,9	2 424,9	955,7	765,3	1 514,4	21,1	157,1	89,3	
	S	11 335,5	2 532,8	2 535,7	2 253,1	1 105,0	842,9	1 484,8	32,7	143,6	404,9	
	O	10 359,3	2 606,9	2 317,0	1 997,0	1 092,5	659,0	1 410,2	37,5	141,0	98,2	
	N	11 453,3	2 457,4	2 537,7	2 252,7	1 294,9	805,6	1 466,6	57,6	160,4	420,3	
	D	10 335,1	2 374,8	2 566,5	2 254,0	1 002,9	598,8	1 132,1	38,9	162,2	204,9	
	1983	J		2 411,1		3 103,1	1 276,7	686,6	1 609,9	34,2	107,1	
F			2 094,6		1 986,6	1 064,4	625,4	1 269,0	44,8	140,6		
		export										
1980	IV	23 663,6	5 651,3	5 187,4	3 993,7	1 533,8	1 386,2	4 979,4	154,5	396,8	380,4	
1981	I	23 311,4	5 708,0	5 205,7	3 292,4	1 616,1	1 304,4	5 424,9	155,3	432,0	172,5	
	II	27 884,5	6 504,9	6 205,1	5 150,1	1 724,9	1 466,3	5 716,1	220,7	571,2	325,3	
	III		7 319,6	6 039,9	5 552,7	1 905,3	1 540,9		249,1	534,5	353,9	
	IV	32 125,8	8 455,2	6 654,9	5 735,1	1 876,4	1 691,3	6 459,1	221,6	635,1	397,1	
1982	I	29 088,2	7 700,7	6 234,7	4 842,6	1 786,4	1 495,8	5 927,9	211,0	572,1	317,0	
	II	29 661,3	7 447,4	6 581,1	5 122,9	1 873,5	1 559,1	5 951,0	233,9	590,1	302,4	
	III	27 438,5	7 375,7	5 860,8	4 295,9	1 819,7	1 427,4	5 693,5	211,1	466,2	288,2	
	IV	30 886,3	8 003,4	6 839,3	5 028,2	2 003,9	1 718,6	6 280,0	164,4	530,6	318,0	
1981	O	10 669,1	2 957,4	2 092,6	1 963,6	627,1	541,4	2 119,9	74,8	160,1	133,8	
	N	10 151,7	2 762,9	2 071,5	1 626,3	623,2	531,6	2 085,2	76,8	272,8	105,2	
	D	11 025,1	2 804,2	2 474,0	2 128,8	636,0	599,5	1 969,3	68,0	187,6	157,8	
1982	J	8 725,1	2 361,1	1 849,0	1 471,8	605,9	424,1	1 711,2	64,9	125,9	111,1	
	F	9 149,8	2 386,7	1 982,7	1 639,8	517,3	476,2	1 842,0	67,3	148,2	89,6	
	M	11 193,4	2 954,9	2 402,8	1 733,5	663,5	578,3	2 375,3	78,7	290,1	116,3	
	A	10 096,4	2 548,4	2 117,9	1 834,1	621,1	524,1	2 077,7	73,1	196,4	103,7	
	M	9 317,6	2 506,6	2 183,8	1 383,9	588,0	487,3	1 831,4	72,8	159,3	104,5	
	J	10 194,6	2 390,6	2 279,0	1 903,7	667,3	540,9	2 038,2	85,4	194,9	94,6	
	J	9 552,9	2 499,8	2 117,3	1 622,0	575,2	536,6	1 891,7	59,8	152,4	98,1	
	A	8 812,4	2 370,7	1 923,5	1 438,2	555,2	351,1	1 874,0	77,5	141,5	80,7	
	S	9 100,3	2 495,9	1 854,4	1 273,5	689,0	522,1	1 916,9	73,9	163,9	110,6	
	O	9 507,2	2 468,5	2 100,5	1 419,6	611,8	584,6	1 954,7	67,7	175,2	124,5	
	N	10 475,5	2 668,6	2 239,2	1 778,0	691,1	553,3	2 187,6	74,4	171,6	111,6	
	D	10 938,5	2 865,7	2 490,6	1 869,5	712,1	554,6	2 130,3	67,3	166,4	82,0	
	1983	J		2 416,5		1 654,7	723,8	626,0	1 647,6	57,6	191,8	
F			2 388,3		1 321,7	528,2	441,0	1 713,4	62,1	211,2		

TRENDS IN EC TRADE
major areas

Value in Mio ECU

Period Période	EUR 10	Deutsch- land	France	Italia	Nederland	Belg.Lux	United Kingdom	Ireland	Danmark	Ελλάδα	
ACP ¹⁾		ACP ¹⁾									
import											
1980	IV	4 992,9	1 075,1	1 338,5	690,2	715,5	461,1	642,3	11,3	31,9	26,9
1981	I	4 394,5	1 003,2	1 130,5	517,6	636,1	439,4	525,6	14,2	106,7	21,1
	II	4 498,9	840,1	992,6	736,1	808,0	485,7	497,4	16,1	48,0	74,9
	III	3 624,7	677,0	922,3	503,6	440,2	382,3	553,5	13,4	47,5	85,0
	IV	3 839,6	786,5	961,0	526,5	558,6	343,8	588,2	12,9	22,0	40,2
1982	I	4 821,4	1 034,4	1 341,4	542,7	604,4	457,8	710,9	21,3	70,6	37,9
	II	4 246,5	901,2	1 216,5	659,1	390,9	466,1	507,2	15,2	63,6	26,7
	III	4 030,1	897,2	931,2	655,1	383,9	400,8	703,2	15,1	20,8	22,8
	IV	4 664,9	1 061,7	1 295,0	599,9	352,7	491,9	762,1	15,1	62,8	23,7
1981	O	1 102,8	190,2	313,2	121,4	197,0	91,1	165,5	5,8	7,3	11,3
	N	1 352,6	288,1	244,6	206,6	235,2	118,0	234,9	3,1	8,2	13,8
	D	1 364,7	305,7	404,0	199,1	114,9	130,3	185,9	4,0	5,5	15,2
1982	J	1 599,8	352,7	456,8	153,6	230,3	164,9	189,1	9,9	30,1	12,3
	F	1 624,5	388,1	455,6	202,0	155,5	117,5	273,6	3,8	14,4	14,1
	M	1 582,5	292,4	429,0	187,4	207,6	172,2	248,7	7,6	26,1	11,4
	A	1 460,0	313,9	418,3	217,2	111,2	161,1	178,8	5,2	44,8	9,5
	M	1 216,4	270,1	293,3	208,6	120,0	134,8	166,5	6,0	8,7	8,3
	J	1 563,6	316,0	503,2	232,5	158,9	168,4	161,7	3,9	9,9	9,1
	J	1 216,3	267,4	301,7	163,8	125,6	96,6	246,2	3,4	6,4	5,1
	A	1 466,0	313,0	363,7	252,7	166,4	156,8	196,2	4,2	5,6	7,5
	S	1 360,6	315,0	281,6	239,7	88,4	147,2	261,6	7,4	9,3	10,5
	O	1 462,9	316,1	417,6	198,4	162,8	154,6	196,2	4,6	6,1	6,5
1983	N	1 641,0	367,4	409,1	216,9	79,7	200,6	324,2	5,4	29,1	8,6
	D	1 557,2	380,3	465,9	185,2	109,2	134,8	240,3	5,2	27,7	8,7
1983	J		335,8		396,0	115,2	151,4	303,3	5,2	4,9	
	F		296,4		222,4	155,6	159,0	206,4	10,6	8,1	
export											
1980	IV	4 314,5	688,3	1 296,3	397,1	334,2	266,6	1 224,3	27,6	57,5	22,5
1981	I	4 174,6	668,5	1 180,1	295,6	298,7	272,1	1 346,3	24,3	78,0	10,9
	II	4 302,0	710,6	1 319,8	427,2	300,9	218,0	1 196,5	35,4	70,0	23,6
	III		892,4	1 346,2	449,0	369,7	246,1		26,6	75,0	27,5
	IV	5 394,1	1 094,4	1 568,3	502,0	357,7	312,6	1 395,2	33,6	99,6	30,8
1982	I	4 779,9	852,1	1 449,9	453,7	342,6	225,4	1 289,2	32,6	117,1	17,3
	II	4 653,0	754,7	1 517,8	446,7	358,5	252,2	1 193,3	27,3	84,6	17,8
	III	3 950,7	666,0	1 308,7	333,2	370,0	219,7	957,7	30,7	41,0	23,7
	IV	4 856,9	729,6	1 577,3	551,6	386,4	318,0	1 148,8	51,5	73,6	20,2
1981	O	1 799,4	486,1	487,4	147,6	125,5	96,4	424,0	8,2	17,8	6,5
	N	1 728,3	299,3	533,3	134,5	105,8	93,8	499,7	10,8	40,7	10,4
	D	1 805,3	319,1	542,1	215,9	130,6	119,0	410,4	15,9	38,5	13,8
1982	J	1 469,6	289,5	415,2	140,7	121,8	71,8	404,1	9,1	11,4	5,9
	F	1 471,5	248,8	469,3	156,9	93,5	67,8	405,2	10,9	14,9	4,3
	M	1 835,4	313,8	565,4	156,3	127,4	83,4	479,8	12,6	89,7	7,2
	A	1 545,0	234,9	489,9	140,7	122,7	81,6	416,5	7,5	45,9	5,3
	M	1 546,7	279,6	480,3	123,4	122,6	99,4	405,7	10,1	19,3	6,3
	J	1 554,2	239,3	546,8	182,6	113,2	69,9	369,4	9,4	17,3	6,3
	J	1 277,0	210,1	464,9	124,4	98,1	61,9	284,6	10,0	15,9	7,1
	A	1 268,0	219,4	427,6	104,4	108,3	66,1	317,9	8,0	8,6	7,7
	S	1 399,9	233,9	425,7	106,1	163,9	81,4	349,9	12,9	17,4	8,8
	O	1 576,1	217,5	561,9	166,5	121,9	113,8	340,5	11,5	33,7	8,8
1983	N	1 549,2	244,1	470,6	174,8	125,1	95,1	398,7	20,3	15,8	4,6
	D	1 710,7	268,0	541,6	210,2	140,0	93,8	407,4	19,6	23,4	6,8
1983	J		214,7		155,3	139,0	92,8	337,5	10,4	12,8	
	F		187,3		110,6	86,1	63,0	367,4	9,5	54,9	

¹⁾ 1980/81 = 59 countries; 1982 = 60 countries; 1983 = 63 countries.¹⁾ 1980/81 = 59 pays; 1982 = 60 pays; 1983 = 63 pays.

ÉVOLUTION DU COMMERCE DE LA CE
avec les principales zones

Valeurs en Mio ECU

Period Période	EUR 10	Deutsch- land	France	Italia	Nederland	Belg.Lux	United Kingdom	Ireland	Danmark	Ελλάδα	
EASTERN EUROPE ²⁾						EUROPE ORIENTALE ²⁾					
import											
1980	IV	5 631,2	1 702,1	974,5	1 076,1	664,5	373,3	507,0	17,1	164,6	152,1
1981	I	4 458,2	1 447,9	804,2	824,9	453,9	268,1	483,5	22,3	110,9	42,5
	II	5 118,7	1 476,5	854,9	994,0	644,2	274,0	490,1	25,2	151,5	208,2
	III	5 989,0	1 881,6	1 158,5	1 244,9	469,3	339,9	605,7	24,1	163,5	101,4
	IV	6 690,9	2 037,1	1 225,5	1 233,7	823,4	448,0	566,7	22,8	148,5	185,3
1982	I	6 266,2	2 056,0	1 017,5	1 249,9	650,1	427,1	503,9	20,1	188,8	152,9
	II	6 518,9	1 976,6	992,2	1 312,5	779,7	497,0	642,2	32,8	195,7	90,2
	III	6 412,9	1 937,3	826,3	1 338,6	846,6	472,9	605,5	30,2	184,2	171,2
	IV	7 156,0	2 079,1	986,7	1 444,2	1 109,5	538,8	640,9	52,2	165,5	139,1
1981	O	2 093,8	624,2	438,4	357,3	281,7	139,1	179,9	6,8	36,9	29,5
	N	2 250,3	729,0	411,1	325,5	295,8	169,2	153,9	6,5	36,6	122,7
	D	2 343,1	696,7	371,4	542,6	247,0	136,7	232,5	9,5	73,9	32,8
1982	J	1 931,2	627,7	327,1	395,0	167,7	125,6	129,2	6,1	66,8	85,9
	F	2 061,9	623,2	364,7	485,9	191,9	93,6	176,3	6,0	79,9	40,3
	M	2 267,7	805,9	325,8	368,1	291,0	203,4	198,7	7,2	41,1	26,6
	A	2 081,1	724,4	283,2	365,9	243,6	170,7	198,9	13,7	50,2	30,5
	M	2 148,7	594,7	356,5	439,7	304,7	150,5	201,5	7,1	59,3	34,7
	J	2 300,6	656,9	352,7	506,7	248,6	173,2	241,8	9,2	85,4	26,1
	J	2 290,2	668,0	291,0	438,5	265,8	183,9	264,8	8,6	59,4	110,3
	A	2 007,2	644,8	278,6	457,3	304,9	112,8	137,9	8,1	42,9	20,0
	S	2 120,9	621,5	279,0	444,3	297,0	167,4	179,3	12,9	79,4	39,9
	O	2 059,2	720,4	276,0	358,3	286,2	116,4	197,9	16,1	51,9	36,0
1983	N	2 597,9	634,9	354,3	634,3	394,8	225,6	263,1	19,3	46,2	25,3
	D	2 491,2	719,3	356,4	449,8	432,6	189,7	182,2	16,1	67,5	77,5
1983	J		659,5		585,5	291,5	133,7	156,9	11,6	41,0	
	F		617,8		331,9	216,0	193,5	145,3	14,5	33,3	
export											
1980	IV	4 469,3	1 832,1	871,6	586,1	262,1	253,8	404,9	39,2	79,5	140,1
1981	I	4 136,9	1 624,6	921,8	426,1	313,0	240,8	464,3	19,2	68,2	58,7
	II	4 696,7	1 728,1	930,9	605,0	412,3	278,8	549,2	20,0	69,3	103,0
	III		1 626,7	868,8	591,4	264,5	235,1		20,0	64,7	99,8
	IV	4 332,6	1 840,3	788,3	634,6	255,5	239,2	444,4	8,6	61,2	60,5
1982	I	4 044,9	1 701,7	735,6	536,2	296,1	210,0	356,1	8,4	70,8	130,0
	II	4 470,2	1 970,8	818,8	628,4	262,5	240,6	369,9	13,3	70,8	95,2
	III	3 887,5	1 813,3	532,2	628,4	206,5	205,2	382,1	15,5	43,4	61,0
	IV	4 895,1	2 238,1	793,9	734,3	255,1	273,9	439,0	27,0	68,5	65,3
1981	O	1 302,0	501,7	244,4	201,0	80,2	76,6	150,4	3,9	20,5	23,3
	N	1 409,9	611,9	280,6	175,1	85,6	75,9	144,6	2,7	18,7	14,8
	D	1 616,5	730,9	265,4	263,1	87,2	85,4	129,6	1,9	20,9	32,2
1982	J	1 172,5	499,2	192,1	177,1	80,6	44,7	115,4	3,2	14,5	45,6
	F	1 247,9	485,0	262,7	166,2	97,8	78,0	86,1	2,3	28,1	41,8
	M	1 620,9	718,8	280,8	193,4	117,9	84,5	154,4	2,8	25,6	42,6
	A	1 572,8	642,9	313,7	229,5	101,6	93,5	133,8	3,6	22,3	32,0
	M	1 429,8	657,0	255,7	172,0	77,5	76,5	124,8	6,9	21,9	37,6
	J	1 467,0	674,1	250,1	226,2	83,1	70,2	110,8	2,7	23,4	26,4
	J	1 430,3	649,2	263,8	223,1	60,3	73,7	127,6	3,0	13,5	16,1
	A	1 122,0	547,4	138,7	185,1	66,9	59,0	94,1	2,6	12,9	15,4
	S	1 349,8	614,8	140,5	226,8	77,9	72,7	160,4	10,0	15,5	31,3
	O	1 430,1	664,5	191,8	222,0	64,2	87,0	157,7	8,1	16,6	18,0
1983	N	1 615,9	706,9	282,1	270,0	92,0	92,1	119,7	12,9	25,0	15,2
	D	1 856,4	870,0	318,9	250,2	98,9	94,2	160,7	5,9	24,8	32,8

²⁾ Refer to note 1 of Table 1.²⁾ Voir note 1 du tableau 1.

TRENDS IN EC TRADE
major areas

Value in Mio ECU

Period Période	EUR 10	Deutsch- land	France	Italia	Nederland	Belg.Lux	United Kingdom	Ireland	Danmark	Ελλάδα	
MEDITERRANEAN BASIN						BASSIN MÉDITERRANÉEN					
import											
1980	IV	8 680,2	2 482,0	1 806,0	2 346,3	508,1	274,3	846,5	29,5	60,7	326,7
1981	I	8 942,8	3 036,3	1 854,4	2 040,4	517,8	346,4	994,6	28,1	67,3	57,4
	II	10 623,7	2 879,8	2 346,5	3 078,5	491,9	358,3	1 115,6	38,7	71,5	242,7
	III	9 659,5	2 813,2	2 166,4	2 564,9	414,1	317,8	1 076,7	38,5	63,9	204,0
	IV	10 370,7	2 727,3	2 390,5	2 244,1	563,4	393,9	1 295,5	40,9	97,9	617,2
1982	I	10 837,4	2 708,2	2 655,1	2 413,0	669,5	526,2	1 255,7	41,2	117,5	451,0
	II	10 872,6	2 806,4	2 702,5	2 288,4	890,8	536,4	1 260,7	38,5	81,2	267,6
	III	11 585,8	3 016,4	2 761,9	2 547,2	735,5	652,2	1 446,7	39,1	84,8	301,9
	IV	13 511,1	3 427,3	3 643,5	2 791,9	1 022,0	688,9	1 399,5	45,0	101,1	392,0
1981	O	3 185,4	917,3	755,7	660,3	187,4	93,2	362,6	14,5	26,1	168,3
	N	3 259,3	859,1	879,0	658,5	171,6	111,0	448,2	14,5	41,0	76,3
	D	3 751,0	943,6	751,0	933,7	206,9	182,8	477,4	11,8	31,0	212,7
1982	J	3 437,8	901,3	926,8	693,0	177,5	181,5	439,4	11,3	41,1	66,0
	F	3 574,8	924,6	728,7	968,8	202,5	154,6	324,3	11,0	35,1	225,2
	M	3 824,4	880,8	999,7	752,4	291,8	188,7	491,4	19,0	41,1	159,5
	A	3 443,0	818,8	899,1	749,0	273,9	175,0	395,9	13,7	25,4	92,2
	M	3 537,7	932,6	838,1	717,4	315,8	157,9	389,5	12,3	26,1	148,0
	J	3 898,5	1 057,4	964,8	823,3	303,5	201,2	475,4	12,3	29,3	31,3
	J	3 840,4	1 008,3	1 014,2	689,1	206,2	218,3	565,6	13,3	29,6	95,7
	A	3 622,6	921,2	818,9	908,0	245,4	204,2	465,7	14,8	30,0	14,2
	S	4 178,7	1 088,2	978,0	953,5	292,9	218,6	416,2	10,9	26,1	194,3
	O	4 295,2	1 142,2	1 164,1	834,2	302,6	193,5	519,8	18,5	35,8	84,6
1981	N	4 635,8	1 156,8	1 219,1	1 006,6	383,2	215,4	435,4	13,5	34,5	171,3
	D	4 568,3	1 136,4	1 238,5	949,1	354,8	251,9	456,9	12,9	32,6	135,1
1983	J		952,3		1 208,8	370,0	203,5	359,7	16,3	22,8	
	F		847,3		591,4	446,7	196,2	348,4	14,8	29,0	
export											
1980	IV	10 824,2	2 795,4	2 578,6	2 388,9	579,7	646,3	1 398,6	83,5	112,7	240,6
1981	I	11 445,4	3 053,9	2 738,0	2 270,4	738,7	648,0	1 638,5	111,6	144,9	101,3
	II	14 148,7	3 477,8	3 549,6	3 343,8	751,4	742,0	1 772,6	122,3	197,9	191,3
	III		3 495,3	2 947,3	3 386,3	782,7	661,5		136,2	207,8	225,8
	IV	15 240,4	4 085,3	3 255,0	3 560,7	989,9	710,8	2 048,2	149,6	191,4	249,7
1982	I	13 563,2	3 745,3	3 037,4	2 862,8	839,0	711,8	1 848,6	131,0	174,1	213,2
	II	13 903,1	4 080,5	3 280,7	2 804,8	836,8	665,5	1 737,9	138,0	185,0	173,9
	III	12 794,6	3 823,9	2 733,1	2 489,3	985,2	634,3	1 653,3	110,5	148,2	216,8
	IV	14 583,9	4 235,8	3 313,4	2 958,0	993,2	787,1	1 835,7	70,8	177,3	212,7
1981	O	4 991,3	1 333,4	1 058,3	1 235,4	291,9	231,3	640,2	50,3	61,6	88,8
	N	4 861,2	1 322,4	1 051,3	1 021,9	405,9	225,2	657,2	52,8	58,9	65,6
	D	5 317,0	1 450,8	1 142,1	1 306,2	300,9	250,4	661,6	43,9	66,0	95,1
1982	J	4 102,2	1 086,2	908,1	904,6	278,2	220,4	525,9	38,3	51,1	89,4
	F	4 419,5	1 169,1	1 008,0	982,1	250,0	213,5	641,5	40,4	60,7	54,2
	M	5 035,5	1 491,8	1 121,2	977,7	310,8	269,6	681,5	52,3	60,9	69,7
	A	4 656,3	1 346,2	1 057,5	1 028,0	274,0	226,3	569,8	47,2	52,2	55,2
	M	4 500,8	1 373,8	1 135,3	810,1	264,5	208,0	548,5	41,7	58,4	60,5
	J	4 744,7	1 364,6	1 088,8	967,3	299,9	230,2	618,5	49,0	67,5	58,8
	J	4 471,0	1 348,8	1 017,7	871,1	238,0	219,7	586,9	42,4	49,1	97,4
	A	3 798,3	1 134,4	834,1	780,9	265,9	175,0	484,2	33,1	39,7	51,1
	S	4 536,6	1 336,2	903,4	845,0	484,8	230,7	578,0	35,0	55,4	68,1
	O	4 421,4	1 280,6	1 039,2	792,7	309,6	251,7	564,4	45,2	49,9	88,0
1981	N	4 882,4	1 321,9	1 048,6	1 115,3	341,5	264,9	614,6	38,6	63,1	74,0
	D	5 330,9	1 637,7	1 221,4	1 062,8	347,9	265,4	653,2	31,9	59,8	50,7
1983	J		1 060,5		898,0	287,6	271,0	486,0	32,6	40,9	
	F		1 091,4		686,1	219,9	218,3	554,7	34,0	55,8	

ÉVOLUTION DU COMMERCE DE LA CE
avec les principales zones

Valeurs en Mio ECU

Period Période		EUR 10	Deutsch- land	France	Italia	Nederland	Belg.Lux	United Kingdom	Ireland	Danmark	Ελλάδα	
		OPEC					OPEP					
		import										
1980	IV	18 128,4	3 858,8	4 698,7	3 777,4	2 096,1	1 123,9	1 979,9	70,8	64,7	458,0	
1981	I	17 848,7	3 764,3	5 138,6	3 427,1	2 130,0	1 226,3	1 902,9	79,8	177,1	2,7	
	II	18 937,3	3 879,4	4 782,1	4 712,2	2 225,6	1 174,5	1 693,9	62,5	121,9	285,2	
	III	20 168,0	3 881,0	5 055,0	5 073,3	2 110,3	1 780,7	1 872,1	5,7	94,2	295,8	
	IV	18 489,2	3 305,2	4 993,4	4 397,4	2 003,1	1 395,8	2 014,6	4,7	106,8	268,2	
1982	I	19 106,4	3 182,5	4 893,1	4 937,8	1 897,2	1 321,9	1 908,9	6,7	153,0	805,3	
	II	16 457,2	3 228,9	4 313,9	3 929,8	1 549,6	1 332,6	1 481,2	21,5	142,2	457,3	
	III	17 854,7	3 350,0	4 777,1	4 414,0	1 432,1	1 326,7	1 977,6	6,3	110,6	460,3	
	IV	18 477,5	3 997,4	4 784,1	4 370,7	1 942,8	1 041,3	1 509,5	64,1	184,3	583,4	
1981	O	5 869,3	1 081,6	1 577,9	1 279,1	794,3	460,8	607,9	2,0	49,0	16,7	
	N	6 285,3	1 186,0	1 616,0	1 435,8	759,5	443,1	761,4	1,3	31,6	50,6	
	D	6 479,1	1 047,7	1 798,8	1 672,3	635,3	489,7	639,5	1,2	26,7	167,8	
1982	J	6 863,6	1 203,7	1 740,1	1 598,3	740,3	510,7	790,9	1,0	45,7	232,8	
	F	6 234,5	994,3	1 664,6	1 821,7	633,6	368,5	523,4	1,3	43,7	183,4	
	M	6 020,0	982,0	1 488,7	1 520,2	560,9	417,9	592,8	4,4	63,3	389,8	
	A	5 583,3	908,7	1 487,8	1 540,2	531,8	465,3	367,4	16,9	54,1	211,2	
	M	4 918,8	1 037,9	1 092,3	1 215,5	472,3	390,3	470,8	2,7	4,2	232,7	
	J	6 070,7	1 284,9	1 730,6	1 180,5	661,1	474,3	644,8	1,6	70,5	22,4	
	J	5 336,9	924,0	1 649,6	1 184,6	439,0	396,0	651,1	2,7	16,8	73,2	
	A	6 087,9	1 163,3	1 526,4	1 662,0	490,8	449,9	678,9	1,6	53,2	61,9	
	S	6 382,3	1 262,4	1 605,6	1 573,3	532,2	481,0	553,7	2,0	41,0	331,1	
	O	5 840,3	1 341,9	1 420,5	1 308,0	699,5	358,1	557,1	17,4	72,1	65,7	
	N	6 820,2	1 405,3	1 738,8	1 471,1	797,7	377,5	583,9	31,9	58,4	355,7	
	D	5 918,5	1 260,7	1 625,5	1 595,6	528,6	295,0	381,7	15,4	53,2	162,9	
	1983	J		1 186,8		2 166,9	748,4	339,4	507,0	2,0	30,2	
		F		861,8		1 294,7	536,3	293,5	312,6	11,6	31,1	
		export										
1980	IV	10 329,3	2 459,6	1 985,0	2 087,4	710,6	566,1	2 108,7	64,6	147,6	199,7	
1981	I	10 470,5	2 497,3	2 036,6	1 882,4	789,4	599,2	2 315,7	86,1	159,1	104,8	
	II	13 491,7	3 252,6	2 524,7	3 127,2	769,2	622,2	2 636,0	121,2	242,1	196,4	
	III		3 753,2	2 402,5	3 262,1	867,4	692,6		96,0	219,0	190,4	
	IV	15 690,7	4 372,8	2 879,1	3 384,1	883,3	719,1	2 937,4	100,2	186,0	228,8	
1982	I	14 034,6	4 033,0	2 716,3	2 775,5	792,2	583,5	2 625,6	118,3	207,2	182,9	
	II	14 326,4	3 929,6	2 692,3	2 907,4	878,0	663,1	2 730,4	112,5	232,6	180,6	
	III	12 655,4	3 875,7	2 127,6	2 360,8	799,7	517,2	2 529,9	114,1	181,9	148,4	
	IV	14 624,5	4 173,0	2 855,6	2 824,2	890,1	609,8	2 795,9	85,5	217,5	172,9	
1981	O	5 435,7	1 645,0	887,8	1 209,0	281,6	240,3	999,1	33,4	60,7	80,5	
	N	4 858,6	1 373,6	931,2	935,8	319,9	222,0	919,8	39,1	55,9	65,1	
	D	5 266,2	1 393,9	1 049,1	1 232,2	287,0	246,4	888,5	24,8	61,1	83,0	
1982	J	4 227,5	1 228,0	793,9	819,8	273,5	172,6	789,4	34,5	54,3	61,5	
	F	4 416,4	1 248,7	825,8	952,2	230,7	175,8	827,4	37,0	64,4	54,4	
	M	5 381,7	1 557,6	1 096,5	1 004,9	288,0	226,6	1 009,0	46,8	85,2	67,0	
	A	4 958,9	1 364,7	949,2	1 015,2	294,5	227,1	943,9	36,6	61,0	66,8	
	M	4 505,9	1 302,2	881,7	784,6	280,8	204,1	879,8	37,1	76,7	58,9	
	J	4 844,2	1 262,1	864,4	1 107,6	303,9	228,1	904,6	37,2	81,3	55,1	
	J	4 461,0	1 315,5	794,1	911,4	296,3	189,8	804,2	27,6	68,7	53,5	
	A	4 044,6	1 220,9	670,3	791,1	239,6	142,1	836,0	47,8	54,5	42,3	
	S	4 194,8	1 334,5	689,5	687,7	262,7	180,9	885,4	38,7	61,3	54,0	
	O	4 526,7	1 341,8	837,6	805,7	285,0	205,2	894,6	34,9	61,6	60,3	
	N	5 014,2	1 347,9	995,6	977,2	331,7	200,8	991,2	34,4	71,7	63,8	
	D	5 101,7	1 481,6	1 016,4	1 049,1	281,6	201,4	910,4	36,6	75,6	49,0	
	1983	J		1 292,5		894,0	325,0	257,4	764,1	23,6	116,7	
		F		1 062,6		753,6	247,2	150,2	687,2	27,0	73,2	

TRENDS IN EC TRADE
 major areas

Value in Mio ECU

Period Période		EUR 10	Deutsch- land	France	Italia	Nederland	Belg.Lux	United Kingdom	Ireland	Danmark	Ελλάδα
LATIN AMERICA											
import											
1980	IV	3 558,5	954,7	594,7	789,9	403,6	268,9	398,8	9,6	80,7	57,5
1981	I	3 517,2	931,0	737,7	710,7	353,4	248,3	436,9	11,7	75,7	11,7
	II	4 246,2	1 034,9	825,8	1 036,5	427,7	293,0	473,1	12,4	102,9	40,0
	III	4 378,2	1 086,9	661,7	1 000,6	517,2	393,3	583,3	15,5	87,1	32,6
	IV	4 418,4	1 093,6	845,0	1 053,2	509,5	261,8	508,9	15,9	100,5	30,0
1982	I	4 357,3	1 206,9	743,9	1 048,6	395,2	288,8	545,9	22,1	83,4	22,5
	II	4 638,8	1 252,8	743,4	1 107,1	486,0	350,6	559,4	16,0	101,8	21,5
	III	4 587,7	1 220,7	815,6	1 045,6	508,9	311,1	535,9	14,2	108,1	27,5
	IV	4 543,2	1 348,4	766,1	916,0	555,3	302,9	505,4	12,3	104,1	32,6
1981	O	1 483,7	363,8	271,0	396,8	151,4	88,9	165,2	6,8	28,9	10,9
	N	1 399,9	382,6	285,1	285,3	139,4	85,7	160,3	4,0	47,4	10,2
	D	1 540,7	353,6	287,1	364,7	227,0	85,9	183,6	5,3	24,7	8,8
1982	J	1 379,5	369,3	241,3	334,9	123,8	88,8	185,5	6,0	20,2	9,6
	F	1 398,4	392,1	202,6	406,1	111,9	77,1	159,0	8,6	34,7	6,3
	M	1 568,6	445,6	299,9	308,3	149,4	121,5	201,3	7,4	28,6	6,7
	A	1 638,4	429,4	264,0	457,5	120,3	125,9	200,4	5,1	30,4	5,5
	M	1 367,1	366,9	201,2	346,0	157,4	99,1	159,8	5,8	21,5	9,5
	J	1 638,4	457,4	277,6	303,9	229,6	121,2	199,2	5,0	38,0	6,5
	J	1 427,9	424,2	223,7	341,6	155,5	83,9	159,1	4,5	28,2	7,3
	A	1 515,4	402,7	275,5	348,1	164,7	94,2	172,0	3,8	46,1	8,2
	S	1 623,9	392,6	317,7	356,8	190,0	131,8	183,6	6,1	33,4	11,9
	O	1 522,6	499,8	249,1	308,0	141,8	101,2	183,6	4,1	24,7	10,3
	N	1 446,4	409,6	227,4	297,1	217,0	104,0	145,5	3,4	33,4	9,0
	D	1 545,7	441,1	290,5	313,4	162,4	97,5	177,0	4,7	46,0	13,1
1983	J		421,9		454,7	154,8	121,0	158,9	5,7	30,7	
	F		446,9		275,2	145,1	93,9	167,4	4,3	53,3	
export											
1980	IV	3 394,8	1 266,9	605,6	661,0	180,9	120,2	466,1	31,8	55,6	6,7
1981	I	3 141,7	1 273,9	545,6	490,0	163,8	121,8	459,1	16,1	71,1	0,3
	II	3 625,1	1 206,2	766,9	707,5	194,0	168,1	441,5	43,1	95,8	2,2
	III		1 310,0	714,9	868,5	258,8	185,7		79,6	54,7	6,4
	IV	3 890,6	1 391,2	664,0	787,4	212,9	173,2	462,1	30,5	161,1	8,1
1982	I	3 403,1	1 173,3	564,9	760,0	225,5	132,9	439,8	14,9	89,3	2,4
	II	3 287,3	1 051,9	561,7	784,3	181,7	159,7	440,5	33,2	73,8	0,7
	III	3 055,5	1 092,1	597,1	639,8	161,5	134,8	356,6	31,8	37,5	4,1
	IV	3 063,9	1 099,9	582,4	652,1	206,3	116,8	341,3	17,1	47,3	0,7
1981	O	1 247,7	443,7	232,4	262,8	64,1	59,4	152,6	12,5	17,9	2,3
	N	1 370,4	502,7	228,4	234,6	69,7	46,4	155,9	11,2	121,1	0,5
	D	1 262,5	458,0	203,7	288,3	79,6	66,1	133,0	6,1	22,4	5,3
1982	J	1 031,6	356,9	193,7	227,8	79,6	34,8	119,2	5,9	13,0	0,8
	F	1 116,4	371,7	169,5	289,2	69,3	38,8	154,5	5,1	17,0	1,4
	M	1 252,7	444,9	201,7	243,7	76,6	56,7	166,3	3,9	58,6	0,2
	A	1 108,6	354,7	167,7	282,6	64,9	45,1	163,0	5,2	24,7	0,6
	M	969,9	352,2	176,5	185,7	57,9	57,2	115,8	10,8	13,7	0,1
	J	1 188,6	343,9	216,9	315,1	58,6	53,9	161,8	16,8	21,5	0,1
	J	1 052,5	349,7	199,5	249,3	50,8	58,0	125,2	7,0	12,2	0,8
	A	1 020,3	384,0	212,3	214,1	46,9	32,8	105,4	13,8	10,3	0,8
	S	979,3	357,1	185,6	178,0	63,1	43,6	124,4	11,1	13,9	2,5
	O	1 029,2	317,2	207,8	256,7	61,9	42,9	120,2	5,6	16,3	0,5
	N	1 058,6	398,5	174,9	222,7	96,0	37,2	108,5	5,3	15,3	0,1
	D	1 003,2	381,6	199,8	202,9	48,0	38,7	113,5	6,1	12,5	0,1
1983	J		292,0		158,2	60,8	43,7	79,3	4,3	10,9	
	F		475,1		105,3	39,0	21,9	79,6	6,5	14,7	

ÉVOLUTION DU COMMERCE DE LA CE
avec les principales zones

Valeurs en Mio ECU

Period Période	EUR 10	Deutsch- land	France	Italia	Nederland	Belg.Lux	United Kingdom	Ireland	Danmark	Ελλάδα	
ASEAN											
		import									
1980	IV	1 625,1	474,8	264,3	225,2	272,3	81,4	265,1	7,6	23,9	10,5
1981	I	1 667,4	525,8	253,0	165,4	308,7	101,8	259,4	8,8	33,5	11,1
	II	1 656,2	450,2	253,4	198,0	327,5	88,2	287,6	9,3	30,6	11,5
	III	1 660,6	482,3	266,1	161,7	275,6	93,3	323,6	12,0	36,3	9,8
	IV	1 657,2	480,8	271,1	185,9	296,0	72,8	304,1	9,1	30,9	6,6
1982	I	1 886,9	522,3	259,9	180,9	364,6	103,6	366,3	12,7	36,9	39,8
	II	1 782,5	507,6	291,3	197,0	262,2	100,0	327,4	11,3	35,6	50,2
	III	1 752,4	485,0	242,9	162,7	391,1	88,7	326,8	14,7	36,3	4,3
	IV	1 654,1	464,1	257,4	176,3	306,0	72,4	328,6	11,7	30,6	7,1
1981	O	569,1	165,6	92,3	70,5	102,8	22,0	99,5	3,6	10,6	2,2
	N	563,8	168,9	85,5	47,9	98,3	27,8	116,4	3,3	13,0	2,6
	D	521,2	146,0	93,1	67,2	94,4	21,5	87,6	2,3	7,4	1,7
1982	J	594,2	155,2	86,8	45,6	110,0	34,7	143,3	5,0	11,6	2,1
	F	605,3	180,5	84,2	63,3	109,9	40,5	107,8	3,7	13,7	1,6
	M	688,3	186,5	88,9	72,2	145,7	28,2	114,9	4,0	11,6	36,3
	A	639,3	184,8	103,6	65,8	105,7	27,1	102,1	4,2	13,5	32,4
	M	527,6	162,6	79,1	59,6	72,2	23,5	101,7	2,8	9,4	16,7
	J	613,3	160,1	108,2	71,5	83,5	47,9	123,6	4,5	12,5	1,6
	J	594,7	159,2	89,9	63,6	129,1	23,5	114,4	4,3	9,8	0,9
	A	512,2	147,9	63,0	47,2	109,6	32,6	96,4	3,7	9,6	2,2
	S	650,1	177,2	95,4	52,1	153,9	30,8	115,3	6,6	16,5	2,4
	O	576,6	155,9	80,4	58,2	115,3	25,8	124,4	4,1	9,2	3,4
	N	570,8	160,3	87,0	67,2	105,9	24,4	111,4	4,5	7,9	2,2
	D	504,0	146,8	90,4	50,9	83,4	19,4	94,7	3,0	13,4	2,1
1983	J		174,5		53,5	106,7	33,0	160,6	5,4	11,6	
	F		183,1		54,2	139,9	17,5	140,4	6,5	14,5	
		export									
1980	IV	1 453,5	501,6	194,4	148,6	112,6	68,9	391,6	7,5	26,9	1,3
1981	I	1 568,6	511,3	346,1	105,3	143,0	70,1	359,1	5,1	24,4	4,1
	II	1 688,4	619,3	249,3	153,4	150,2	72,4	392,9	8,3	34,8	7,8
	III		631,7	314,9	178,0	164,6	82,4		10,2	40,2	0,4
	IV	2 042,9	751,9	398,7	140,8	164,6	83,7	457,2	7,2	37,1	1,6
1982	I	2 125,6	755,4	530,8	126,2	169,5	87,4	399,4	10,3	45,0	1,5
	II	1 940,2	765,7	237,0	161,6	152,7	101,1	458,2	12,1	51,2	0,4
	III	2 014,1	703,4	340,8	150,2	153,6	91,6	518,4	13,3	42,0	0,8
	IV	2 278,0	709,4	529,5	219,9	168,0	120,6	465,5	13,2	51,2	0,7
1981	O	552,4	216,5	58,3	44,5	56,4	27,5	135,0	2,3	11,5	0,4
	N	681,2	300,5	65,0	45,0	63,9	28,8	163,3	2,7	11,8	0,1
	D	789,3	239,1	272,4	51,4	44,8	27,5	138,9	2,1	12,0	1,1
1982	J	659,9	247,0	185,8	39,6	44,0	20,3	112,1	2,6	8,2	0,4
	F	593,2	226,6	105,5	33,2	64,2	30,7	117,1	3,8	11,2	0,9
	M	871,3	281,9	239,5	53,4	61,3	35,7	170,2	4,0	25,1	0,2
	A	678,7	278,9	78,1	58,3	47,5	28,8	166,8	4,4	15,8	0,2
	M	622,9	271,6	77,2	49,9	50,0	27,7	129,4	5,1	11,9	0,2
	J	635,6	215,2	83,6	53,4	55,1	44,3	161,9	2,8	19,2	0,1
	J	681,7	251,3	88,7	58,2	49,2	33,7	182,7	4,5	13,3	0,1
	A	648,4	227,5	84,8	51,7	50,5	23,7	183,4	2,6	23,8	0,4
	S	693,7	223,0	169,1	40,5	53,7	34,1	152,9	6,3	13,7	0,3
	O	611,0	211,7	78,6	50,0	42,2	42,1	168,4	4,9	12,7	0,4
	N	867,1	244,4	271,1	62,2	60,6	35,4	167,1	3,7	22,2	0,3
	D	792,8	253,7	176,4	107,7	65,3	40,6	131,7	4,6	12,8	0,0
1983	J		228,2		67,0	58,6	55,7	109,6	3,2	10,5	
	F		173,8		67,8	46,3	30,8	146,3	5,6	12,9	

TRENDS IN EC TRADE
by SITC sections

import

Value in Mio ECU

Period Période	EUR 10	Deutsch- land	France	Italia	Nederland	Belg.Lux	United Kingdom	Ireland	Danmark	Ελλάδα	
0 : FOOD											
intra-EC (EUR 10)											
1980	IV	7 412,9	1 710,5	1 159,0	1 367,3	820,7	878,3	1 065,3	201,9	139,8	70,2
1981	I	7 012,0	1 789,5	1 023,0	1 233,8	636,8	845,5	1 017,1	231,6	177,8	56,9
	II	8 142,0	2 134,9	1 118,8	1 189,6	981,2	893,0	1 251,4	218,8	192,6	161,7
	III	8 009,5	2 088,7	1 143,1	1 133,8	842,6	929,3	1 299,8	229,0	174,5	168,7
	IV	8 758,4	2 145,5	1 303,6	1 592,5	842,7	963,9	1 320,3	228,0	172,5	189,5
1982	I	8 586,3	2 066,0	1 249,1	1 577,2	763,7	1 037,0	1 247,2	238,5	183,7	223,8
	II	9 538,5	2 484,0	1 301,5	1 693,3	1 081,9	923,4	1 460,0	237,6	191,3	165,4
	III	9 054,4	2 364,2	1 285,5	1 463,4	1 000,7	999,0	1 339,2	214,7	160,6	227,2
	IV	9 553,6	2 168,9	1 520,4	1 757,8	1 062,0	1 115,6	1 298,1	215,4	180,0	235,3
1981	O	3 028,9	763,0	464,6	515,8	279,4	343,2	465,6	80,7	57,5	59,1
	N	2 857,1	702,3	440,4	489,3	280,0	284,3	462,3	83,6	59,0	55,9
	D	2 884,0	683,4	395,5	572,7	322,7	330,5	386,3	63,8	54,9	74,3
1982	J	2 600,6	619,4	386,9	538,7	215,1	266,3	377,6	73,5	48,7	74,4
	F	2 683,6	658,9	382,0	497,7	258,0	288,3	397,1	73,9	59,0	68,6
	M	3 292,7	788,2	480,1	541,5	290,8	472,5	472,6	91,0	75,2	80,8
	A	3 035,0	753,6	449,9	581,0	282,0	353,9	425,1	75,6	58,0	55,8
	M	3 196,7	802,1	419,2	686,0	356,9	259,7	464,0	82,3	60,8	65,8
	J	3 295,1	933,5	433,0	425,9	445,2	291,0	571,1	79,5	71,0	45,0
	J	2 851,5	784,2	396,8	439,5	340,6	263,8	441,0	77,7	50,7	57,3
	A	2 823,1	784,8	387,9	440,4	299,9	289,5	415,2	67,2	53,3	84,8
	S	3 244,3	794,4	502,5	586,1	360,3	308,8	481,8	69,5	56,3	84,5
	O	3 156,4	699,3	506,0	637,5	333,9	301,5	465,5	68,4	58,3	86,1
1983	N	3 057,7	719,5	518,9	523,1	335,9	314,6	439,9	76,3	63,0	66,4
	D	3 176,9	746,9	489,9	596,7	395,0	340,5	396,8	70,4	58,3	82,3
1983	J		647,3		560,1	253,7	231,8	402,0	65,8	45,8	
	F		679,4		517,0	270,5	259,8	390,8	67,8	50,6	
extra-EC (EUR 10)											
1980	IV	6 427,0	1 604,1	1 172,9	776,2	807,0	405,7	1 286,6	35,4	202,1	136,8
1981	I	6 164,5	1 606,6	1 122,1	663,5	898,5	349,4	1 266,5	45,1	186,7	26,2
	II	6 747,6	1 523,8	1 179,0	902,5	926,7	423,5	1 454,1	52,0	230,9	55,1
	III	6 091,8	1 344,2	967,2	835,9	813,8	409,4	1 367,6	51,0	222,1	80,4
	IV	7 395,3	1 843,6	1 365,3	1 069,0	894,2	423,0	1 436,7	48,1	242,0	73,5
1982	I	7 091,8	1 657,2	1 272,5	1 008,4	915,1	404,7	1 500,8	61,0	203,9	68,1
	II	7 380,8	1 720,1	1 303,3	990,3	919,9	519,5	1 583,5	39,0	236,5	68,8
	III	6 538,7	1 511,8	1 029,2	881,5	880,2	406,6	1 462,9	50,2	224,6	91,6
	IV	7 370,7	1 880,1	1 371,1	957,1	927,4	430,4	1 434,8	35,9	250,0	83,9
1981	O	2 392,5	578,7	399,0	432,9	295,7	138,1	431,6	15,9	79,7	20,8
	N	2 595,0	623,5	480,6	379,6	307,1	157,3	509,7	16,3	93,3	27,6
	D	2 401,5	650,5	480,2	247,8	291,3	127,3	494,5	16,0	68,8	25,2
1982	J	2 199,5	529,2	405,4	325,5	288,8	119,6	429,6	20,9	57,5	22,9
	F	2 300,7	550,7	384,2	387,3	281,1	114,2	480,4	13,6	69,9	19,5
	M	2 590,8	577,0	482,9	296,2	346,3	168,4	591,3	26,5	76,6	25,7
	A	2 588,7	608,7	454,5	377,9	319,9	149,0	570,1	11,5	77,7	19,4
	M	2 321,2	519,4	399,2	374,6	286,3	152,8	479,3	17,9	62,2	29,6
	J	2 462,8	593,0	449,7	238,2	313,2	210,7	533,4	9,5	95,3	19,7
	J	2 202,4	540,0	351,5	291,5	297,2	126,3	487,9	25,3	62,0	20,8
	A	2 075,3	473,4	312,2	269,1	275,9	133,9	483,8	11,3	81,9	33,8
	S	2 264,1	494,5	377,0	322,7	306,9	143,7	488,7	13,6	80,5	36,4
	O	2 281,4	552,2	402,6	341,9	279,6	115,8	485,6	9,5	64,5	29,5
1983	N	2 456,6	634,4	449,3	340,8	313,7	135,1	454,5	11,9	90,2	26,6
	D	2 582,2	698,4	516,4	274,8	295,8	165,7	493,5	14,4	95,6	27,7
1983	J		540,2		295,8	280,5	146,6	443,4	16,8	45,9	
	F		609,2		347,5	386,8	139,6	449,0	17,2	84,9	

ÉVOLUTION DU COMMERCE DE LA CE
par sections de la CTCl

export

Valeurs en Mio ECU

Period Période	EUR 10	Deutsch- land	France	Italia	Nederland	Belg.Lux	United Kingdom	Ireland	Danmark	Ελλάδα	
0 : PRODUITS ALIMENTAIRES											
intra-CE (EUR 10)											
1980	IV	7 609,4	1 057,3	1 556,2	522,3	1 825,6	861,1	671,2	402,6	619,0	94,1
1981	I		1 157,4	1 574,7	341,5	1 887,1	744,8	272,7	624,8	45,2	
	II		1 112,0	1 688,0	503,2	2 136,0	892,6	332,4	664,5	105,6	
	III		1 125,5	1 519,3	618,0	2 042,6	869,8	382,3	697,6	137,8	
	IV	8 889,1	1 217,9	1 738,2	700,6	2 273,8	970,2	737,8	424,8	717,4	108,4
1982	I	8 651,4	1 331,2	1 891,9	541,6	2 265,7	859,4	607,4	310,2	737,8	106,2
	II	9 342,5	1 265,9	1 890,9	654,5	2 450,3	1 138,8	599,0	432,9	816,7	93,5
	III	8 913,1	1 306,5	1 680,0	675,1	2 240,5	991,4	640,1	418,2	787,0	174,3
	IV	9 569,1	1 489,2	1 932,3	651,0	2 236,2	1 104,7	775,6	385,9	846,8	147,6
1981	O	3 096,8	410,0	574,0	251,5	800,8	336,8	254,7	179,3	246,5	43,1
	N	2 946,7	411,9	582,9	235,7	746,6	315,1	232,4	147,1	238,6	36,3
	D	2 798,2	398,1	578,8	206,2	734,0	315,7	217,9	99,2	219,2	29,0
1982	J	2 627,6	422,7	551,4	216,6	676,2	236,0	165,7	90,4	237,1	31,6
	F	2 723,3	395,9	616,2	144,7	695,0	305,3	191,3	97,7	243,8	33,5
	M	3 296,6	513,0	724,2	180,5	895,3	316,0	250,6	122,2	253,7	41,1
	A	2 983,2	439,7	598,4	178,9	816,6	327,0	218,7	116,0	257,7	30,3
	M	2 943,5	411,9	619,9	233,7	787,0	306,0	177,3	128,8	248,8	30,1
	J	3 378,1	405,7	672,6	241,1	847,6	496,1	202,8	188,2	290,6	33,3
	J	2 894,9	414,4	584,5	198,4	731,5	316,2	203,0	149,1	244,9	53,0
	A	2 747,4	419,6	508,1	208,5	703,4	272,1	192,9	122,9	242,5	77,3
	S	3 257,0	471,6	598,6	268,6	801,7	401,0	244,3	146,6	282,7	42,0
	O	3 293,9	495,6	665,1	262,3	756,1	390,4	242,2	142,6	281,5	58,2
	N	3 153,4	502,3	647,6	217,8	759,1	306,8	255,3	129,9	280,7	53,8
	D	3 092,4	494,2	617,4	170,8	728,3	399,3	275,5	113,3	258,3	35,3
1983	J		443,1		134,3	734,7	354,1	200,4	102,3	242,6	
	F		407,3		152,4	739,5	285,3	222,8	107,5	252,3	
extra-CE (EUR 10)											
1980	IV	3 904,9	495,5	1 182,8	326,3	576,9	241,5	381,4	162,5	361,1	176,9
1981	I		708,9	1 483,5	287,2	643,2	332,3		129,3	368,2	75,7
	II		821,6	1 547,7	427,6	760,0	273,9		190,7	424,6	107,2
	III		640,9	1 394,7	420,0	739,6	335,3		225,8	431,3	116,8
	IV	4 851,0	684,8	1 311,4	589,9	706,8	308,0	568,5	182,2	397,5	101,9
1982	I	4 788,2	799,2	1 336,7	470,4	775,8	256,9	437,8	151,9	420,7	138,8
	II	4 342,6	761,5	1 191,6	381,2	722,3	231,2	381,1	194,0	373,9	105,7
	III	3 819,9	557,3	889,4	363,9	733,7	244,5	359,9	198,5	370,8	101,8
	IV	4 721,7	635,0	1 310,2	435,6	798,1	301,3	590,2	134,4	416,8	100,3
1981	O	1 580,7	212,1	443,0	212,0	235,0	75,2	164,3	66,4	138,7	33,9
	N	1 605,7	217,6	453,5	166,9	241,0	106,3	204,9	61,9	119,3	34,3
	D	1 630,5	253,7	418,2	204,0	236,5	123,4	174,5	51,7	125,0	43,4
1982	J	1 438,9	247,1	363,0	159,4	232,6	85,0	137,5	46,1	123,3	44,9
	F	1 551,9	237,6	472,3	167,3	235,3	76,1	125,0	47,3	143,5	47,5
	M	1 787,8	314,8	501,3	144,0	308,2	93,2	175,1	58,5	146,2	46,5
	A	1 524,6	267,3	462,1	131,7	238,4	84,6	139,9	56,7	114,9	29,0
	M	1 402,4	257,4	356,1	124,0	219,0	87,8	128,7	66,7	118,0	44,9
	J	1 404,2	232,9	375,8	126,0	266,8	58,3	111,7	70,6	129,9	32,2
	J	1 205,1	180,7	333,5	93,8	224,9	69,4	104,7	61,9	101,2	34,9
	A	1 187,8	185,7	259,9	123,2	230,5	66,4	110,9	66,3	113,2	31,6
	S	1 424,2	187,1	311,7	147,6	277,7	108,0	143,0	70,3	142,8	36,0
	O	1 490,3	174,3	352,8	179,4	265,3	107,7	158,8	68,3	142,9	40,8
	N	1 633,2	215,0	476,4	130,2	267,3	104,5	211,0	61,8	135,1	31,8
	D	1 626,3	244,7	478,2	125,9	271,5	87,9	216,4	49,5	124,0	28,2
1983	J		215,1		85,4	272,2	106,2	175,1	46,8	113,8	
	F		204,6		127,5	253,4	71,3	201,3	46,4	142,9	

TRENDS IN EC TRADE
by SITC sections

import

Value in Mio ECU

Period Période	EUR 10	Deutsch- land	France	Italia	Nederland	Belg.Lux	United Kingdom	Ireland	Danmark	Ελλάδα	
1 : BEVERAGES AND TOBACCO											
intra-EC (EUR 10)											
1980	IV	1 095,9	257,9	187,2	115,5	137,4	154,3	195,2	16,6	23,3	8,6
1981	I	917,4	257,7	189,2	83,1	95,9	107,9	149,2	13,2	19,5	1,7
	II	977,1	214,4	194,9	123,9	118,5	129,2	153,9	14,1	22,5	5,7
	III	979,2	206,4	200,1	95,0	109,3	106,8	207,0	17,2	21,2	16,2
	IV	1 253,1	271,1	216,9	157,5	161,1	157,9	228,8	16,8	27,5	15,5
1982	I	1 055,3	282,6	217,8	115,9	114,5	114,6	164,3	14,4	21,4	9,8
	II	1 090,0	235,3	224,4	143,8	132,4	118,5	184,1	14,1	27,9	9,4
	III	1 139,6	211,1	240,4	136,1	147,8	117,7	217,7	19,6	26,7	22,4
	IV	1 342,8	298,4	247,0	141,4	164,6	176,1	248,6	21,4	24,7	20,6
1981	O	404,3	80,2	70,3	67,6	36,8	43,5	87,2	5,9	8,5	4,5
	N	415,8	94,8	61,6	48,7	57,0	51,7	81,9	6,4	10,4	3,4
	D	431,3	97,3	84,6	39,5	70,5	62,1	56,7	4,5	8,5	7,7
1982	J	325,6	88,0	70,8	42,0	30,5	35,3	46,4	3,5	6,0	3,1
	F	337,2	90,1	64,0	38,4	43,0	37,0	51,1	4,6	6,9	2,1
	M	392,2	104,6	83,0	35,6	41,0	41,9	66,9	6,2	8,5	4,5
	A	387,2	96,0	78,2	52,0	48,9	41,2	54,8	4,2	8,5	3,4
	M	328,6	70,4	57,6	50,2	41,3	35,5	57,7	4,9	7,9	3,2
	J	371,7	68,4	88,3	41,6	42,3	40,3	71,7	5,1	11,4	2,8
	J	388,3	74,9	93,4	37,9	51,9	34,4	78,1	5,6	8,5	3,6
	A	319,7	56,0	71,6	45,1	38,9	29,3	58,8	8,0	8,1	3,8
	S	418,9	79,3	75,3	53,2	57,2	42,0	81,3	5,9	9,9	14,6
	O	399,2	87,7	61,6	46,1	56,5	42,8	88,7	5,7	6,5	3,7
1981	N	479,1	102,0	97,1	50,7	60,1	47,9	100,0	8,9	10,0	2,3
	D	445,3	109,7	88,2	44,5	51,3	61,5	60,7	6,9	8,1	14,4
1983	J		97,0		35,5	43,4	30,6	54,4	6,1	5,6	
	F		93,3		41,6	35,0	32,3	56,3	4,9	7,7	
extra-EC (EUR 10)											
1980	IV	512,0	124,6	50,0	24,8	71,6	22,1	198,3	7,6	12,7	0,4
1981	I	426,3	127,9	37,5	17,8	59,7	23,8	145,3	4,6	9,7	0,0
	II	422,8	132,0	36,8	39,5	62,3	24,8	108,8	6,4	11,9	0,4
	III	469,7	133,9	44,7	27,5	69,2	27,3	147,4	6,9	12,3	0,5
	IV	570,9	159,9	50,0	20,4	82,7	29,6	201,8	9,1	16,6	0,8
1982	I	554,7	173,7	36,8	38,3	81,5	31,8	166,7	8,4	17,0	0,6
	II	515,8	165,9	41,5	47,8	75,0	32,8	129,6	5,3	16,5	1,2
	III	533,2	157,8	37,5	40,9	77,2	37,2	157,9	8,4	14,5	1,9
	IV	669,7	182,3	52,6	34,4	95,3	37,4	234,5	15,5	15,0	2,6
1981	O	191,6	49,5	17,0	12,1	25,0	9,1	68,7	2,8	7,1	0,4
	N	201,4	56,5	16,7	2,8	28,0	9,5	81,0	3,1	3,6	0,1
	D	175,5	54,6	16,1	5,7	30,3	10,4	49,0	3,2	6,0	0,3
1982	J	182,1	71,0	14,3	4,2	18,7	10,6	55,9	2,9	4,4	0,2
	F	180,3	45,0	12,0	28,2	31,0	9,8	46,0	3,4	4,8	0,1
	M	191,9	57,5	10,5	6,0	31,8	11,0	64,8	2,1	7,7	0,4
	A	192,6	75,3	16,6	12,5	24,8	10,7	44,8	1,8	5,2	0,9
	M	149,7	38,0	9,6	28,9	21,3	8,4	37,0	1,8	4,5	0,3
	J	172,5	52,6	15,3	6,4	28,9	13,0	47,8	1,7	6,7	0,1
	J	196,5	61,1	14,0	21,7	25,3	10,1	57,4	1,7	4,9	0,3
	A	167,9	57,6	10,0	6,3	24,4	13,5	50,3	2,1	3,2	0,4
	S	166,9	38,8	13,7	12,9	27,4	12,2	50,1	4,4	6,4	1,2
	O	212,7	69,3	16,3	5,0	31,5	11,7	69,5	3,5	4,2	1,8
1981	N	229,9	57,6	15,1	16,6	29,6	11,5	87,9	5,6	5,5	0,4
	D	224,7	55,4	20,9	13,0	34,6	12,6	76,2	6,4	5,3	0,3
1983	J		54,2		18,5	29,7	16,9	60,9	5,7	2,1	
	F		62,0		21,0	31,0	11,2	48,4	3,4	5,0	

ÉVOLUTION DU COMMERCE DE LA CE
par sections de la CTCI

export

Valeurs en Mio ECU

Period Période	EUR 10	Deutsch- land	France	Italia	Nederland	Belg.Lux	United Kingdom	Ireland	Danmark	Ελλάδα	
1 : BOISSONS ET TABACS											
intra-CE (EUR 10)											
1980	IV	1 080,8	120,1	366,3	159,0	139,8	72,1	175,8	22,8	15,2	9,6
1981	I		117,0	295,6	148,8	130,8	72,5		18,1	14,8	26,7
	II		147,0	287,7	110,3	156,3	81,8		19,4	17,2	10,4
	III		164,3	278,8	144,5	163,9	77,1		25,1	17,4	13,1
	IV	1 284,7	154,8	399,7	174,1	180,2	99,6	220,0	26,7	16,2	13,5
1982	I	1 123,4	136,0	306,0	183,1	155,4	81,7	179,9	22,9	16,3	42,2
	II	1 139,3	175,7	296,8	153,3	190,8	92,1	180,2	21,2	18,9	10,2
	III	1 131,2	191,8	284,9	142,3	207,5	97,1	152,9	26,9	20,5	7,3
	IV	1 367,4	183,8	401,9	187,3	203,5	127,9	199,0	37,3	17,1	9,8
1981	O	423,9	57,2	130,4	40,7	66,1	35,2	71,8	11,6	6,2	4,6
	N	437,2	51,9	146,5	56,7	57,9	34,8	72,7	8,3	5,2	3,1
	D	410,8	46,1	120,8	75,2	57,1	29,5	65,8	6,0	4,7	5,8
1982	J	332,5	39,4	85,6	73,2	42,8	28,9	44,5	7,3	5,1	5,8
	F	336,3	43,3	110,0	36,7	46,6	12,9	61,2	8,5	5,1	11,9
	M	454,2	53,4	110,4	73,2	66,1	39,0	74,3	7,1	6,1	24,5
	A	394,7	55,2	96,6	61,5	66,1	31,6	66,9	6,1	5,4	5,3
	M	335,3	56,5	97,3	46,2	47,0	28,7	44,3	6,1	6,2	3,0
	J	409,8	64,5	103,1	45,8	77,8	31,0	69,2	8,9	7,0	2,5
	J	368,7	70,5	100,0	23,2	65,8	35,0	57,7	7,9	7,7	0,9
	A	361,4	63,7	70,4	59,5	82,1	25,4	43,8	8,0	6,1	2,6
	S	402,9	58,0	115,6	59,9	60,2	36,4	50,9	11,0	6,6	4,4
	O	452,4	61,4	122,8	74,9	75,8	42,6	54,7	12,4	5,5	2,3
1983	N	462,3	61,2	152,9	49,3	59,2	41,2	75,4	15,5	6,3	1,3
	D	449,3	61,5	123,5	63,0	68,7	43,4	68,4	9,2	5,2	6,4
1983	J		53,6		37,1	63,2	42,9	37,3	9,3	6,3	
	F		52,0		33,8	57,1	39,2	53,6	9,6	6,7	
extra-CE (EUR 10)											
1980	IV	978,3	62,7	289,9	104,1	66,2	3,1	403,2	13,6	16,7	18,7
1981	I		58,3	270,6	69,1	67,9	3,3		16,2	15,4	35,8
	II		80,2	312,4	82,3	84,2	3,7		21,5	20,1	37,8
	III		92,3	342,9	114,4	89,8	3,5		26,6	22,2	24,3
	IV	1 251,1	84,5	362,8	145,8	75,6	5,2	499,1	28,7	17,9	31,4
1982	I	1 164,2	75,1	310,2	121,3	92,2	3,6	426,1	29,1	17,2	89,4
	II	1 180,2	100,7	331,8	100,2	101,7	3,6	451,8	35,2	22,5	32,8
	III	1 227,9	112,3	353,4	137,8	96,2	3,4	451,3	36,2	26,5	10,8
	IV	1 328,8	101,0	362,7	159,5	99,8	5,4	511,5	37,2	22,5	29,2
1981	O	434,1	31,4	131,9	36,7	29,7	1,7	181,3	8,6	7,1	5,7
	N	426,4	27,6	118,9	61,2	23,8	1,9	171,8	8,9	5,4	6,9
	D	364,5	25,7	111,3	45,8	21,9	1,6	123,2	11,2	5,0	18,8
1982	J	332,4	19,6	84,8	46,9	31,1	1,0	100,7	5,8	4,4	38,2
	F	356,6	23,0	98,2	26,6	24,4	0,9	137,0	9,2	5,6	31,8
	M	475,4	32,6	127,2	47,8	36,8	1,7	188,7	14,1	7,2	19,3
	A	397,0	31,0	116,2	31,7	34,4	0,8	153,5	13,1	6,1	10,2
	M	396,8	33,4	110,1	36,8	25,9	1,2	151,0	12,8	6,7	18,9
	J	387,0	36,6	105,7	31,9	41,5	1,5	146,8	9,3	9,0	4,7
	J	385,6	36,7	120,8	26,5	37,7	0,8	140,2	12,5	7,9	2,6
	A	367,7	35,0	97,3	56,2	27,7	1,2	126,8	11,2	8,4	4,1
	S	475,1	40,9	134,8	55,1	30,8	1,4	184,2	12,7	9,6	5,7
	O	490,4	36,4	126,7	73,6	38,8	1,6	188,2	10,8	7,8	6,5
1983	N	451,2	31,8	121,2	51,3	28,4	1,9	181,5	12,9	8,0	14,1
	D	388,0	32,8	114,1	34,2	32,5	1,8	143,2	13,4	6,9	9,0
1983	J		28,5		28,6	25,1	1,1	99,7	6,9	4,3	
	F		26,7		20,9	23,9	1,5	130,8	10,1	5,9	

TRENDS IN EC TRADE
 by SITC sections

import

Value in Mio ECU

Period Période	EUR 10	Deutsch- land	France	Italia	Nederland	Belg.Lux	United Kingdom	Ireland	Danmark	Ελλάδα	
2 : CRUDE MATERIALS											
intra-EC (EUR 10)											
1980	IV	2 461,1	721,7	331,6	550,6	225,1	358,1	179,1	24,7	44,2	26,0
1981	I	2 481,4	720,4	359,5	495,9	220,8	378,2	221,7	32,0	38,7	14,1
	II	2 471,4	704,6	336,8	526,4	210,3	384,9	205,7	30,2	39,2	33,4
	III	2 395,7	680,8	306,8	487,9	232,2	383,2	207,5	29,5	35,7	32,1
	IV	2 841,1	797,1	390,2	631,3	266,9	389,1	242,2	29,8	54,7	39,7
1982	I	2 830,2	781,2	404,6	641,0	253,5	381,9	245,0	36,3	47,9	38,7
	II	2 804,3	787,2	381,5	654,3	271,7	387,7	219,6	28,8	41,1	32,3
	III	2 377,4	707,1	299,1	437,0	272,3	334,5	230,7	26,3	35,1	35,3
	IV	2 875,1	874,9	382,6	539,5	306,7	387,8	267,8	28,9	50,8	36,2
1981	O	951,7	280,8	133,8	194,8	84,2	137,8	80,1	10,7	17,3	12,2
	N	943,1	273,3	127,7	212,0	85,5	120,7	85,1	10,9	15,8	11,9
	D	940,4	245,3	127,8	219,7	98,5	128,2	75,8	8,1	21,4	15,6
1982	J	794,8	209,8	112,7	182,6	65,5	103,3	84,4	12,1	14,9	9,6
	F	939,1	246,1	138,1	230,1	82,7	126,8	71,8	11,9	15,6	15,9
	M	1 095,7	325,9	153,8	228,7	106,1	149,7	88,7	12,2	17,3	13,2
	A	1 014,1	315,6	136,3	213,4	99,0	134,7	78,7	10,6	14,9	11,0
	M	888,9	258,4	117,2	221,8	76,6	115,1	65,9	9,4	12,7	11,9
	J	896,7	213,1	128,4	218,9	96,1	133,3	75,0	8,9	13,4	9,6
	J	749,1	209,2	96,0	178,7	85,4	85,9	68,1	8,6	6,8	10,5
	A	653,6	210,7	72,9	80,8	91,1	101,1	66,2	8,7	12,3	9,8
	S	962,3	285,6	134,1	179,1	96,0	131,5	96,2	8,9	15,9	15,1
	O	953,8	295,3	128,7	181,1	101,2	125,1	84,9	9,7	13,4	14,3
	N	984,9	315,7	122,4	187,9	104,9	119,2	99,5	10,4	14,9	10,0
	D	920,9	265,1	131,2	171,2	102,0	126,0	82,3	8,8	22,4	11,9
1983	J		227,3		181,1	80,4	128,6	85,6	8,7	16,2	
	F		298,1		165,3	96,6	139,2	79,7	11,4	15,2	
extra-EC (EUR 10)											
1980	IV	6 477,4	1 807,9	971,5	1 176,6	641,2	519,5	1 069,2	29,3	156,1	106,1
1981	I	6 528,3	1 792,2	1 079,3	1 064,9	693,3	589,8	1 001,8	35,0	249,0	23,0
	II	7 434,6	1 947,6	1 176,4	1 462,3	674,6	626,7	1 245,2	46,5	165,1	93,1
	III	7 100,3	1 886,1	1 051,2	1 290,2	664,6	610,2	1 308,9	51,7	114,2	123,1
	IV	7 299,7	1 888,7	1 160,6	1 240,5	710,3	639,2	1 314,6	36,5	165,6	143,8
1982	I	7 529,7	1 965,9	1 216,9	1 409,5	635,9	623,0	1 238,1	43,8	273,7	122,9
	II	7 548,4	2 016,6	1 199,7	1 500,6	659,5	676,4	1 188,0	38,3	170,6	98,9
	III	6 598,3	1 846,6	921,8	1 216,3	649,8	594,6	1 107,3	28,6	106,3	127,0
	IV	6 654,6	1 891,7	1 035,2	1 103,6	663,5	541,9	1 110,2	37,4	152,6	118,3
1981	O	2 323,1	622,7	373,0	401,2	234,8	175,5	430,1	14,0	32,8	39,1
	N	2 326,1	631,4	403,8	311,6	217,1	231,8	443,7	12,4	43,1	31,4
	D	2 635,9	634,4	382,8	527,0	259,4	225,4	436,5	10,2	87,3	73,0
1982	J	2 430,0	627,0	380,7	409,5	209,1	219,4	415,9	15,0	107,7	45,6
	F	2 414,2	623,7	378,3	564,2	187,0	163,3	376,7	15,2	61,3	44,4
	M	2 675,6	715,2	457,9	436,7	240,0	230,5	445,3	13,7	103,6	32,8
	A	2 621,6	750,0	394,7	517,9	220,5	236,4	380,3	13,2	73,3	35,3
	M	2 293,8	588,9	369,7	485,1	189,5	187,1	376,8	11,4	57,4	28,0
	J	2 679,2	690,8	435,1	524,2	258,9	250,5	431,0	13,6	39,0	36,0
	J	2 428,7	687,0	359,8	467,9	226,9	193,0	421,1	11,6	27,4	34,1
	A	1 915,2	563,2	230,5	354,3	168,4	180,4	345,8	9,3	39,3	24,1
	S	2 272,9	594,0	343,9	396,8	254,2	218,1	349,1	7,6	40,5	68,6
	O	1 976,6	571,8	330,1	325,2	179,9	175,5	323,0	8,1	35,2	27,7
	N	2 265,3	650,3	354,9	401,2	232,7	175,3	369,9	16,2	43,3	21,5
	D	2 341,5	667,4	352,9	381,0	251,0	187,6	345,6	13,1	74,1	68,8
1983	J		597,6		538,7	213,3	211,2	376,6	14,9	112,5	
	F		638,9		384,5	189,5	177,5	346,0	17,1	57,9	

ÉVOLUTION DU COMMERCE DE LA CE
par sections de la CTCI

export

Valeurs en Mio ECU

Period Période		EUR 10	Deutsch- land	France	Italia	Nederland	Belg.Lux	United Kingdom	Ireland	Danmark	Ελλάδα
2 : MATIÈRES PREMIÈRES											
intra-CE (EUR 10)											
1980	IV	2 332,6	396,2	551,5	125,3	524,0	228,7	292,1	55,0	122,3	37,7
1981	I		434,7	602,6	104,3	563,9	219,4		48,4	162,7	16,0
	II		430,4	511,4	131,9	514,8	229,5		55,4	129,9	29,6
	III		441,2	516,4	115,6	510,9	219,2		51,2	99,9	41,2
	IV	2 721,7	505,8	625,2	166,5	601,6	269,9	300,3	56,5	152,8	43,2
1982	I	2 764,5	495,4	643,8	162,0	633,1	270,0	300,5	58,9	168,1	32,7
	II	2 616,4	504,1	590,8	143,0	578,1	250,5	302,8	67,7	144,6	34,9
	III	2 257,3	416,0	545,2	112,5	537,2	202,5	233,6	63,8	118,1	28,4
	IV	2 634,9	481,8	617,9	152,1	598,9	255,4	258,9	70,6	170,5	28,9
1981	O	984,1	185,1	225,9	62,8	213,8	89,5	106,9	20,1	64,8	15,2
	N	896,2	172,4	213,2	47,8	202,5	94,1	89,7	20,8	46,3	9,6
	D	822,2	150,3	185,0	54,7	184,5	86,3	90,3	15,6	37,0	18,4
1982	J	803,0	142,4	188,9	51,1	173,4	81,6	86,7	17,2	50,8	10,7
	F	904,9	157,6	213,5	51,1	213,6	86,0	90,8	17,5	63,7	11,1
	M	1 054,1	195,6	241,4	59,8	246,2	101,8	123,1	24,1	51,1	10,9
	A	930,6	177,0	214,9	48,1	204,2	83,7	108,4	24,2	58,0	12,0
	M	854,5	167,5	185,6	50,3	197,0	80,5	95,3	24,9	39,2	14,1
	J	825,6	159,7	191,1	44,9	176,2	84,7	99,0	18,7	42,6	8,8
	J	733,7	142,7	197,8	35,5	148,4	67,1	82,8	26,9	21,2	11,2
	A	615,7	118,8	132,5	31,3	176,0	48,4	58,6	13,5	30,4	6,2
	S	905,7	153,0	218,5	46,2	211,5	87,3	91,0	23,5	63,6	11,1
	O	907,0	167,9	232,1	45,4	195,7	90,5	83,2	23,5	56,6	12,0
	N	894,6	158,1	217,1	51,9	211,3	76,4	83,1	25,9	61,1	9,7
	D	839,6	155,5	167,8	55,2	203,8	88,1	92,6	20,7	48,7	7,3
1983	J		156,1		56,6	220,0	85,1	93,8	17,9	49,9	
	F		157,4		44,8	200,3	70,3	107,7	21,9	79,6	
extra-CE (EUR 10)											
1980	IV	1 139,2	303,0	206,2	120,3	142,6	63,2	192,8	8,4	62,8	39,8
1981	I		317,4	197,6	127,7	152,8	59,8		13,2	130,9	15,1
	II		328,5	244,0	137,8	152,4	65,1		15,8	115,4	34,8
	III		329,3	183,6	142,5	184,0	64,7		14,1	58,6	54,8
	IV	1 309,0	341,8	198,9	159,8	159,4	72,6	235,6	8,2	92,6	40,0
1982	I	1 393,8	318,1	212,7	149,3	191,1	67,5	218,1	11,4	175,7	49,8
	II	1 329,9	319,4	214,1	145,8	171,0	62,1	229,1	25,8	112,7	49,9
	III	1 168,5	292,4	176,1	122,2	201,0	50,4	192,9	22,6	72,2	38,7
	IV	1 292,6	314,8	240,7	132,6	198,0	62,6	205,5	14,1	95,8	28,7
1981	O	442,8	118,3	64,8	49,4	56,4	25,2	80,2	4,4	26,5	17,6
	N	407,5	111,8	63,5	47,8	50,9	23,2	74,7	2,2	24,3	9,1
	D	444,6	112,6	70,8	62,0	50,4	23,6	70,3	1,6	40,1	13,2
1982	J	404,0	94,3	65,5	46,7	49,6	20,5	64,2	3,6	40,2	19,4
	F	454,0	98,7	62,4	51,3	63,3	21,1	62,8	3,0	78,9	12,6
	M	532,7	125,2	84,7	51,5	78,3	25,8	91,1	4,9	53,3	17,8
	A	451,9	107,9	73,9	52,6	63,6	21,8	71,3	4,5	40,3	15,9
	M	433,5	107,8	68,3	45,2	49,9	20,4	80,5	10,0	35,3	16,0
	J	440,0	103,7	72,0	48,1	57,4	19,9	77,0	11,3	32,6	17,9
	J	366,8	95,1	70,1	40,2	42,5	18,5	68,2	7,2	14,9	10,2
	A	376,6	94,5	49,7	42,5	80,0	12,2	56,1	8,4	25,1	8,2
	S	424,2	102,3	58,1	40,0	78,8	20,3	68,0	7,1	28,9	20,7
	O	414,2	97,1	85,4	36,5	60,6	21,6	64,4	4,5	32,1	12,0
	N	419,7	105,8	70,9	46,3	69,2	19,5	67,8	6,0	27,2	6,9
	D	463,8	112,0	83,5	50,5	67,9	21,5	73,1	3,8	41,2	10,2
1983	J		99,1		53,2	69,2	19,6	52,9	4,1	36,0	
	F		93,9		38,2	68,6	18,3	60,0	3,6	64,0	

TRENDS IN EC TRADE
by SITC sections

import

Value in Mio ECU

Period Période	EUR 10	Deutsch- land	France	Italia	Nederland	Belg.Lux	United Kingdom	Ireland	Danmark	Ελλάδα	
3 : FUEL PRODUCTS											
intra-EC (EUR 10)											
1980	IV	6 191,3	1 998,5	1 260,3	375,3	511,7	978,9	487,0	176,7	387,2	15,9
1981	I	7 286,8	2 505,9	1 285,4	426,6	757,9	1 147,8	452,5	218,3	485,8	6,4
	II	6 950,2	2 121,4	1 237,9	623,4	932,8	927,2	484,6	235,1	359,4	28,6
	III	8 135,4	2 869,7	1 352,4	540,6	1 077,5	839,7	714,2	366,7	355,1	19,7
	IV	8 474,0	3 099,3	1 503,6	459,2	962,5	1 076,3	621,4	313,9	417,0	20,9
1982	I	7 837,7	2 597,8	1 559,1	561,5	1 004,3	830,6	593,4	311,1	360,1	20,1
	II	7 769,7	2 719,9	1 643,6	526,5	1 135,7	688,5	405,5	305,1	328,4	16,6
	III	8 542,3	2 968,3	1 385,2	467,6	1 189,0	1 213,6	518,2	345,1	397,9	57,3
	IV	9 000,9	2 695,4	1 825,5	415,8	1 168,7	1 593,1	593,2	284,6	384,5	40,0
1981	O	2 633,4	984,5	409,4	119,0	332,0	369,8	190,6	97,3	122,5	8,3
	N	2 765,8	988,1	494,0	130,6	312,5	388,1	204,4	125,6	117,8	4,8
	D	3 071,3	1 107,1	595,3	210,4	376,6	290,7	224,5	91,0	167,8	7,8
1982	J	2 675,6	862,2	547,1	204,1	359,0	301,6	173,4	97,5	122,7	8,0
	F	2 566,6	847,8	507,1	179,5	305,7	288,8	209,6	108,0	114,4	5,7
	M	2 597,7	886,9	504,9	178,1	339,7	253,3	210,5	105,9	112,1	6,3
	A	2 621,5	908,2	567,4	196,8	372,6	251,5	107,4	114,5	99,5	3,5
	M	2 585,9	952,7	543,5	161,3	359,0	236,6	123,3	91,7	108,5	9,4
	J	2 568,2	860,4	533,8	168,7	410,2	193,6	175,5	99,6	122,8	3,6
	J	2 476,8	988,4	434,1	151,2	366,2	182,3	137,7	103,1	107,9	6,1
	A	2 688,5	1 068,5	469,7	138,6	370,9	188,8	151,8	118,6	176,2	5,6
	S	2 752,0	913,2	492,2	178,8	455,8	215,1	216,2	124,1	112,3	44,5
	O	2 434,3	834,6	529,1	101,8	306,5	239,4	205,9	85,1	115,4	16,3
	N	2 897,2	865,6	670,1	168,6	443,6	284,1	223,4	95,3	141,8	4,7
	D	3 002,0	999,6	620,2	146,7	428,7	391,1	164,9	105,2	126,8	18,7
	1983	J		940,1		298,8	299,6	351,8	203,7	117,9	102,0
F			934,5		174,0	341,8	327,5	130,7	82,1	118,4	
extra-EC (EUR 10)											
1980	IV	23 859,8	4 534,1	5 801,6	5 503,0	3 041,2	1 493,4	2 400,9	85,7	327,1	672,9
1981	I	23 138,2	4 631,4	6 129,4	4 799,2	2 756,2	1 584,5	2 693,6	108,0	390,3	45,7
	II	26 178,4	4 795,9	6 191,2	6 983,8	3 294,4	1 525,7	2 360,0	88,1	396,4	542,8
	III	27 244,1	5 146,6	6 622,5	7 197,4	2 773,9	2 251,2	2 493,9	25,4	402,2	330,9
	IV	26 970,6	4 466,5	6 875,7	6 384,1	3 155,6	1 887,9	3 037,7	26,0	369,1	767,9
1982	I	27 522,2	4 647,5	6 420,3	6 856,4	3 030,9	1 933,3	3 082,0	25,6	541,6	984,7
	II	25 176,3	4 873,8	5 953,7	5 891,5	2 894,9	2 075,4	2 531,5	46,4	403,8	505,4
	III	26 094,7	4 717,0	6 431,9	6 552,0	2 743,9	1 950,9	2 671,1	26,8	371,5	629,6
	IV	27 306,5	5 286,2	6 423,6	6 449,4	3 464,1	1 875,2	2 526,6	114,1	499,6	667,7
1981	O	8 463,4	1 536,9	2 185,7	1 823,0	1 140,0	614,5	890,1	7,4	112,0	153,8
	N	8 841,8	1 600,9	2 178,9	2 042,7	1 098,9	612,0	1 047,9	7,4	107,3	145,7
	D	9 680,0	1 368,0	2 499,9	2 510,6	1 123,6	658,0	1 082,9	11,0	150,2	275,9
1982	J	9 614,8	1 714,9	2 253,5	2 194,9	1 118,1	677,9	1 185,5	6,9	183,9	279,3
	F	8 999,4	1 470,3	2 109,0	2 557,6	883,6	513,1	953,8	6,8	208,2	297,0
	M	8 925,1	1 459,0	2 058,1	2 107,2	1 067,0	712,3	940,9	11,3	160,6	408,6
	A	8 330,7	1 505,3	2 051,2	2 059,7	901,5	720,9	695,0	31,5	125,8	239,9
	M	7 878,1	1 598,1	1 611,1	1 894,5	958,2	661,3	832,9	4,5	72,9	244,6
	J	9 068,2	1 774,6	2 288,0	1 942,5	1 152,4	686,5	1 005,0	7,7	179,0	32,5
	J	8 101,2	1 384,3	2 168,4	1 866,9	849,9	638,0	864,6	6,9	113,5	208,6
	A	8 797,9	1 600,8	2 078,3	2 465,7	971,5	638,9	858,8	8,6	110,6	64,8
	S	9 121,9	1 727,6	2 190,2	2 227,7	981,9	669,8	806,9	10,5	146,2	361,0
	O	8 383,9	1 873,9	1 987,9	1 830,2	1 037,5	541,9	842,1	36,9	158,0	75,4
	N	10 040,5	1 726,7	2 222,1	2 369,4	1 364,8	778,2	965,7	47,6	173,4	392,7
	D	8 970,9	1 685,9	2 214,7	2 253,5	1 152,9	529,1	736,0	29,7	167,3	201,8
	1983	J		1 683,5		3 164,3	1 205,5	563,0	937,3	15,7	122,0
F			1 322,1		1 828,9	912,0	547,8	553,7	29,2	119,8	

ÉVOLUTION DU COMMERCE DE LA CE
par sections de la CTCI

export

Valeurs en Mio ECU

Period Période	EUR 10	Deutsch- land	France	Italia	Nederland	Belg.Lux	United Kingdom	Ireland	Danmark	Ελλάδα	
3 : PRODUITS ÉNERGÉTIQUES											
intra-CE (EUR 10)											
1980	IV	6 976,9	589,4	443,9	308,4	2 700,2	679,6	2 035,8	13,3	35,3	171,1
1981	I		694,8	498,3	204,4	3 113,9	635,2		15,9	34,8	1,0
	II		770,3	610,7	287,7	2 658,0	623,0		13,7	35,8	32,3
	III		804,4	711,6	465,9	2 672,4	912,8		5,5	22,3	16,6
	IV	9 288,4	689,0	611,2	311,6	3 673,4	962,5	2 986,7	5,8	13,8	34,6
1982	I	9 211,3	737,7	634,3	387,6	4 065,6	684,3	2 667,4	5,1	17,7	11,5
	II	7 836,3	757,1	564,7	358,1	2 976,0	565,1	2 590,8	6,0	15,4	3,1
	III	8 199,8	728,5	441,5	300,4	2 621,1	996,7	2 983,5	4,4	38,8	84,9
	IV	9 576,4	854,4	628,5	603,4	3 635,6	885,4	2 894,5	31,6	28,7	14,4
1981	O	2 811,0	255,1	166,4	163,9	1 113,0	382,0	719,2	2,0	5,4	4,0
	N	3 083,3	228,3	239,8	79,5	1 278,6	263,0	980,8	1,9	3,9	7,5
	D	3 304,8	203,3	204,6	69,0	1 332,8	301,4	1 164,5	1,8	4,3	23,1
1982	J	3 001,1	228,4	229,2	133,5	1 388,3	219,9	794,8	1,3	4,9	0,9
	F	3 148,8	221,8	239,5	120,9	1 347,2	193,2	1 010,9	1,6	3,7	10,0
	M	3 065,1	287,8	165,7	133,4	1 335,0	268,9	862,5	2,2	9,0	0,6
	A	2 882,8	234,2	213,5	165,6	1 130,3	245,1	890,9	2,1	1,1	
	M	2 526,7	244,8	202,0	81,9	945,0	190,1	853,5	2,2	6,0	1,3
	J	2 422,3	278,6	151,2	111,0	895,6	129,2	844,8	1,7	8,3	1,9
	J	2 782,5	240,8	156,8	104,0	846,4	392,0	969,8	1,1	11,8	59,8
	A	2 508,2	226,6	137,9	120,5	777,2	275,8	945,2	1,4	11,8	11,8
	S	2 887,6	260,2	153,5	76,7	982,2	322,4	1 071,3	1,9	8,2	11,2
	O	2 822,0	264,2	193,7	135,9	1 027,0	299,3	872,6	9,2	6,7	13,4
	N	3 306,8	304,3	227,4	316,6	1 234,7	280,5	923,3	9,1	9,7	1,3
	D	3 446,7	290,9	205,6	147,5	1 395,5	294,9	1 090,7	13,2	8,1	0,3
	1983	J		256,5		116,6	1 212,3	233,3	1 014,3	5,4	8,0
F			226,5		96,8	1 419,5	234,6	1 158,7	8,0	18,7	
extra-CE (EUR 10)											
1980	IV	2 722,0	295,0	323,6	382,9	268,9	194,9	1 063,0	0,2	50,6	142,9
1981	I		318,6	395,6	355,8	281,2	180,0		0,5	87,6	4,1
	II		321,5	473,0	619,8	266,1	161,8		3,3	95,7	134,7
	III		319,3	521,8	602,9	385,0	227,8		0,5	89,8	38,6
	IV	3 988,4	281,3	480,7	670,5	356,5	290,4	1 723,9	0,7	79,0	105,2
1982	I	3 465,0	327,9	368,3	658,9	347,7	139,0	1 570,6	0,5	44,5	7,6
	II	3 817,7	329,2	442,5	671,2	399,0	145,0	1 754,9	0,3	68,3	7,2
	III	4 941,9	313,0	361,3	646,8	392,0	336,5	2 518,6	0,2	103,6	269,9
	IV	5 141,5	329,7	353,3	603,2	513,3	343,6	2 839,7	4,1	81,9	72,8
1981	O	1 350,4	97,3	152,1	284,6	101,6	130,0	537,2	0,2	23,7	23,8
	N	1 271,5	86,7	212,9	189,7	136,2	62,8	524,2	0,2	36,0	22,9
	D	1 288,4	96,1	115,7	191,4	124,0	97,4	588,3	0,3	16,9	58,3
1982	J	1 244,3	105,8	117,1	254,0	135,1	50,1	558,2	0,0	23,6	0,4
	F	1 170,9	115,3	154,6	186,2	84,7	55,5	560,5	0,4	12,0	1,6
	M	1 050,2	106,6	96,7	218,9	128,3	34,2	451,6	0,0	8,3	5,6
	A	1 432,0	117,4	166,1	258,1	131,7	64,4	675,4	0,1	18,0	0,8
	M	1 170,7	109,7	160,3	178,9	145,7	48,2	519,2	0,2	7,2	1,3
	J	1 210,3	106,0	116,9	234,3	121,7	32,1	559,3	0,0	34,9	5,1
	J	1 797,7	105,9	156,8	174,7	103,6	144,7	875,0	0,1	33,2	203,7
	A	1 620,1	101,6	96,5	251,4	100,0	85,8	911,1	0,0	32,4	41,3
	S	1 545,9	105,0	110,6	244,5	188,7	103,0	741,9	0,0	34,3	17,7
	O	1 831,6	95,0	97,1	152,2	192,9	133,7	1 084,5	3,8	17,9	54,5
	N	1 893,1	103,4	131,2	285,7	178,7	93,9	1 055,9	0,3	34,5	9,5
	D	1 432,3	130,7	126,3	165,8	151,9	113,6	707,0	0,0	27,4	9,5
	1983	J		107,0		239,4	110,6	97,5	721,4	0,2	15,2
F			88,5		130,8	110,5	30,7	372,7	0,4	21,2	

TRENDS IN EC TRADE
by SITC sections

import

Value in Mio ECU

Period Période		EUR 10	Deutsch- land	France	Italia	Nederland	Belg.Lux	United Kingdom	Ireland	Danmark	Ελλάδα
4 : OILS, FATS AND WAXES											
intra-EC (EUR 10)											
1980	IV	316,2	58,6	74,4	43,6	43,6	35,4	36,2	7,4	11,1	5,9
1981	I	296,4	58,8	79,1	23,2	40,0	37,1	33,9	9,9	13,4	1,0
	II	332,8	65,7	89,0	38,2	39,3	39,9	30,5	9,0	17,1	4,1
	III	363,4	67,9	101,9	22,3	54,6	38,9	47,2	9,9	16,6	4,2
	IV	398,1	80,0	99,7	40,6	48,5	48,5	46,8	7,4	18,6	8,1
1982	I	372,2	61,7	102,2	47,1	34,3	43,0	54,2	10,3	17,7	1,6
	II	418,7	78,4	100,0	51,6	57,5	52,3	46,3	9,8	18,2	4,5
	III	374,0	80,0	83,8	40,3	41,2	40,1	58,2	9,5	18,7	2,4
	IV	416,6	71,1	83,0	56,2	63,9	45,9	63,3	7,7	20,0	5,5
1981	O	150,1	28,4	40,7	20,4	17,9	16,5	14,7	2,9	6,3	2,3
	N	126,8	27,5	28,7	11,1	15,1	14,3	18,0	2,8	6,7	2,7
	D	120,8	24,6	30,2	8,7	15,4	17,6	13,7	1,8	5,7	3,1
1982	J	115,6	20,8	32,9	10,5	10,9	14,6	16,9	3,0	5,3	0,6
	F	127,2	18,2	33,6	19,4	11,9	12,7	21,4	3,6	6,2	0,3
	M	129,5	22,7	35,7	17,3	11,4	15,7	15,9	3,8	6,3	0,7
	A	136,5	26,2	32,7	22,5	12,7	16,2	14,4	3,7	5,8	2,4
	M	144,1	25,9	30,9	19,0	30,4	13,2	14,4	3,5	5,6	1,3
	J	137,7	26,5	36,4	10,1	14,5	22,8	17,5	2,7	6,5	0,8
	J	133,8	28,7	28,8	17,0	14,2	16,0	19,6	3,1	5,3	1,2
	A	117,0	27,1	23,8	13,1	12,0	13,8	17,6	2,7	6,3	0,5
	S	128,8	24,2	32,0	10,3	14,9	15,1	21,0	3,8	6,8	0,8
	O	129,2	24,5	29,6	14,2	12,5	15,2	22,3	2,8	6,4	1,6
1981	N	143,1	25,8	28,7	28,1	15,6	12,0	22,5	2,5	6,4	1,6
	D	141,5	20,6	25,1	13,8	36,1	15,6	18,5	2,3	7,3	2,2
1983	J		23,2		22,4	11,4	13,9	19,0	2,9	4,9	
	F		21,7		30,9	16,1	14,2	18,6	3,0	5,3	
extra-EC (EUR 10)											
1980	IV	433,1	82,7	95,1	83,5	74,2	22,0	67,6	1,5	3,7	2,8
1981	I	363,8	96,6	74,8	15,3	92,1	21,8	56,2	2,0	4,9	0,2
	II	411,3	102,6	65,4	40,8	91,4	27,3	74,1	2,0	6,7	1,1
	III	412,4	112,6	75,5	37,2	69,5	25,6	85,4	1,6	4,0	0,9
	IV	443,9	102,5	65,1	56,0	85,6	23,3	102,1	1,9	7,1	0,2
1982	I	441,3	102,8	73,7	44,7	98,4	25,7	90,2	1,8	4,0	0,1
	II	460,0	111,4	86,5	56,0	92,6	27,5	73,9	3,1	8,4	0,6
	III	441,9	114,0	77,7	34,2	97,9	21,4	87,7	1,8	6,6	0,7
	IV	464,9	112,0	77,7	59,1	83,1	31,5	91,6	0,9	7,2	1,7
1981	O	154,1	33,0	28,5	16,7	30,1	8,0	35,6	0,9	1,3	0,1
	N	149,9	45,1	17,8	13,8	28,2	7,6	32,1	0,5	4,7	0,0
	D	137,7	24,3	19,0	24,6	27,3	7,6	33,2	0,6	1,1	0,1
1982	J	141,3	28,6	22,6	10,0	32,1	8,6	37,5	0,7	1,2	0,0
	F	158,7	42,1	24,9	23,7	28,2	8,1	30,5	0,3	0,9	0,0
	M	142,1	32,0	26,2	11,0	39,1	8,9	22,1	0,8	1,9	0,0
	A	166,1	47,1	29,2	19,4	30,1	6,2	26,7	0,7	6,2	0,4
	M	129,5	29,7	23,9	21,1	26,6	8,5	17,4	1,1	0,9	0,2
	J	161,5	34,7	33,2	15,5	35,0	10,7	29,9	1,3	1,2	0,0
	J	148,3	37,7	26,9	6,7	37,7	5,4	32,1	0,4	1,3	0,0
	A	142,6	36,0	27,7	14,2	31,3	6,3	25,6	0,4	0,5	0,6
	S	151,5	40,2	23,4	13,5	28,9	9,8	30,0	0,9	4,8	0,0
	O	144,7	30,0	28,9	18,9	21,6	9,1	34,3	0,2	1,0	0,6
1981	N	166,4	44,2	26,1	23,8	31,7	10,1	28,4	0,5	1,4	0,2
	D	147,1	37,9	22,8	16,2	26,5	8,8	29,0	0,2	4,8	0,8
1983	J		26,2		11,0	24,3	5,6	26,3	0,5	1,8	
	F		34,0		17,0	28,6	3,9	18,8	0,9	1,0	

ÉVOLUTION DU COMMERCE DE LA CE
par sections de la CTCI

export

Valeurs en Mio ECU

Period Période	EUR 10	Deutsch- land	France	Italia	Nederland	Belg.Lux	United Kingdom	Ireland	Danmark	Ελλάδα	
4 : HUILES, GRAISSES ET CIRES											
intra-CE (EUR 10)											
1980	IV	303,1	93,7	38,9	19,8	77,8	40,0	15,4	3,8	13,1	0,7
1981	I		103,8	45,7	13,3	82,5	41,3		2,1	11,9	0,3
	II		100,5	36,5	14,3	85,5	47,4		2,2	10,8	7,6
	III		121,5	28,0	13,1	96,7	57,5		2,8	16,5	4,2
	IV	382,0	106,1	46,6	25,7	111,9	60,7	13,5	3,0	11,8	2,6
1982	I	379,7	108,8	60,8	20,9	97,6	53,6	12,4	2,0	9,9	13,6
	II	370,0	106,5	46,6	16,9	104,8	60,4	15,4	2,0	8,5	9,0
	III	362,4	104,4	40,1	17,7	113,8	56,3	12,0	3,3	12,5	2,3
	IV	405,7	110,3	42,9	27,2	109,2	62,4	12,1	3,6	11,9	26,1
1981	O	137,5	35,2	17,1	11,9	38,2	23,3	4,4	1,3	4,4	1,7
	N	128,9	36,5	16,0	6,4	39,7	19,5	4,3	1,1	5,0	0,4
	D	115,2	34,3	13,3	7,1	34,8	18,1	4,2	0,6	2,3	0,5
1982	J	129,0	35,0	23,0	9,3	34,2	16,3	2,8	0,7	3,2	4,4
	F	122,6	36,1	17,1	5,8	30,4	17,7	4,9	0,6	3,9	6,1
	M	128,0	37,7	20,8	5,8	33,0	19,6	4,7	0,7	2,8	3,1
	A	122,4	38,3	14,0	5,9	36,4	16,6	5,4	0,6	2,1	3,1
	M	118,3	33,8	17,4	5,7	30,3	19,5	4,3	0,6	2,2	4,5
	J	129,5	34,5	15,3	5,3	38,1	24,0	5,7	0,8	4,3	1,5
	J	117,6	29,3	18,1	3,5	37,5	17,2	5,3	0,8	4,8	1,0
	A	116,0	35,0	9,4	5,6	40,9	18,1	2,7	1,0	3,1	0,1
	S	128,0	39,9	13,2	8,7	35,5	20,4	3,8	1,5	3,6	1,4
	O	147,2	37,5	13,6	12,7	38,3	21,9	3,2	1,4	4,1	14,3
1983	N	132,6	39,2	14,4	7,8	40,0	18,6	4,8	1,3	3,7	2,8
	D	125,2	33,5	15,0	6,6	30,9	21,7	4,2	0,8	4,0	8,5
1983	J		32,7		5,6	37,5	16,5	4,4	0,8	3,6	
	F		30,6		7,4	37,0	18,6	4,8	0,6	3,5	
extra-CE (EUR 10)											
1980	IV	204,2	63,4	37,3	14,8	61,2	2,7	14,7	0,3	6,0	3,9
1981	I		65,5	40,2	13,7	56,0	4,2		0,0	3,4	3,2
	II		69,7	46,6	22,4	64,0	10,3		0,0	2,9	3,0
	III		69,5	33,9	24,0	34,7	2,5		0,0	3,7	5,2
	IV	187,4	61,8	28,6	36,6	35,9	3,8	12,4	0,0	4,6	3,8
1982	I	194,5	74,5	47,3	14,8	32,0	5,5	9,4	0,0	3,8	7,2
	II	182,7	69,5	32,2	11,8	39,5	8,9	8,4	0,0	4,6	7,8
	III	200,2	77,3	29,9	25,0	38,3	7,6	5,5		4,8	11,8
	IV	174,7	68,4	23,7	23,8	36,5	4,1	7,8	0,0	4,0	6,4
1981	O	70,1	22,3	14,1	12,2	13,7	1,6	3,8	0,0	0,9	1,5
	N	54,4	19,8	6,0	11,2	9,6	1,2	4,2	0,0	1,7	0,7
	D	61,2	19,4	8,8	12,7	12,0	1,0	3,9		1,9	1,5
1982	J	56,9	24,6	8,2	6,1	11,1	2,3	2,5		0,9	1,2
	F	62,0	22,5	18,0	3,4	7,9	1,8	2,7		1,2	4,5
	M	75,6	27,4	21,1	5,2	13,0	1,5	4,2	0,0	1,7	1,5
	A	52,3	15,4	11,2	4,1	13,9	1,1	3,1		1,1	2,3
	M	67,9	28,2	11,3	5,6	9,9	6,0	2,7	0,0	1,8	2,4
	J	62,7	25,9	9,8	2,1	15,7	1,8	2,6		1,7	3,1
	J	65,4	23,9	9,5	7,5	12,6	3,4	2,1		1,5	4,9
	A	63,8	25,4	10,7	7,8	12,3	3,0	1,6		1,6	1,4
	S	71,1	28,0	10,1	9,6	13,5	1,3	1,7		1,5	5,4
	O	65,3	20,1	11,1	11,0	13,8	2,2	2,9		1,7	2,4
1983	N	59,0	23,8	6,9	9,5	12,7	0,8	2,6	0,0	0,9	1,8
	D	55,1	24,4	6,0	3,2	14,8	1,2	2,3	0,0	1,1	2,2
1983	J		23,5		6,2	10,8	1,6	2,0		0,7	
	F		20,2		8,1	17,9	2,7	2,6		1,1	

TRENDS IN EC TRADE
 by SITC sections

import

Value in Mio ECU

Period Période		EUR 10	Deutsch- land	France	Italia	Nederland	Belg.Lux	United Kingdom	Ireland	Danmark	Ελλάδα
5 : CHEMICALS											
intra-EC (EUR 10)											
1980	IV	6 904,4	1 561,7	1 410,1	1 052,1	853,9	761,8	734,9	185,5	202,6	141,9
1981	I	7 617,6	1 691,3	1 618,0	1 047,6	901,5	933,8	881,7	207,0	224,3	112,4
	II	7 846,1	1 808,8	1 535,8	1 101,3	908,1	890,8	958,9	225,6	249,3	167,6
	III	7 882,9	1 809,2	1 437,2	1 173,2	879,9	899,6	1 076,0	215,4	237,8	154,6
	IV	8 585,9	1 886,6	1 801,3	1 265,0	1 010,6	946,8	1 057,3	193,5	249,5	175,2
1982	I	9 032,6	2 043,4	1 832,2	1 332,1	966,9	1 000,2	1 182,3	251,3	267,3	156,8
	II	9 202,9	2 149,2	1 881,8	1 305,1	1 043,5	1 018,4	1 143,9	231,1	288,2	141,6
	III	8 178,9	1 969,2	1 467,2	1 100,1	999,8	969,8	1 080,8	188,6	259,8	143,6
	IV	9 027,4	2 021,6	1 751,5	1 315,8	1 041,6	1 172,3	1 086,8	198,0	275,7	164,1
1981	O	2 935,4	668,1	602,3	400,1	370,8	327,0	346,5	69,6	86,8	64,2
	N	2 868,4	628,0	596,7	418,7	331,1	306,2	381,7	73,6	77,6	54,7
	D	2 793,4	592,7	597,6	439,3	338,1	310,1	325,9	49,9	83,6	56,3
1982	J	2 698,5	620,2	552,1	410,7	277,7	280,4	361,2	77,7	69,7	48,8
	F	2 960,1	640,2	636,5	443,8	315,6	346,8	367,8	79,5	75,8	54,0
	M	3 369,2	783,4	643,7	476,0	374,4	367,8	453,8	94,6	121,6	53,9
	A	3 110,3	766,3	623,8	428,4	365,7	324,2	371,7	81,0	101,3	47,9
	M	2 895,9	686,7	566,9	410,4	310,6	325,4	372,7	77,9	87,8	57,5
	J	3 182,4	697,8	690,0	466,3	367,5	357,8	398,7	71,6	96,0	36,6
	J	2 906,0	700,0	519,0	474,2	368,9	273,5	388,0	66,9	70,9	44,8
	A	2 298,4	613,1	351,2	224,4	302,5	284,4	329,3	62,8	91,9	38,7
	S	2 903,8	656,3	613,5	404,1	329,6	314,1	370,7	58,4	96,2	60,6
	O	2 899,8	675,9	581,6	391,2	316,7	332,3	386,4	63,4	89,6	62,6
	N	3 035,1	674,9	603,1	494,3	352,7	318,6	369,3	73,5	94,1	54,7
	D	2 938,3	670,9	566,9	428,0	378,3	361,7	335,2	60,7	90,0	46,6
1983	J		712,3		489,8	330,5	277,4	388,1	77,8	74,8	
	F		686,9		409,5	361,9	335,4	401,5	81,4	93,3	
extra-EC (EUR 10)											
1980	IV	2 872,9	767,3	689,9	416,0	270,4	208,8	333,5	31,4	118,2	37,3
1981	I	3 020,2	894,7	694,3	356,6	300,4	226,0	354,9	36,1	124,1	33,1
	II	3 285,4	843,4	703,2	467,3	335,1	263,2	442,1	37,3	141,3	52,5
	III	3 359,9	815,4	771,5	452,9	349,1	251,5	514,0	41,0	117,8	46,6
	IV	3 446,2	954,2	727,6	461,5	348,0	252,7	468,3	43,5	144,3	46,1
1982	I	3 636,2	925,3	801,4	528,8	325,0	289,3	513,7	64,6	135,6	52,5
	II	3 687,3	946,4	814,0	494,6	355,5	280,9	546,3	44,3	155,5	49,7
	III	3 514,8	1 059,3	705,5	442,6	344,5	253,2	507,9	41,0	121,4	39,3
	IV	3 543,1	910,3	800,9	492,9	394,4	230,2	468,8	48,2	147,0	50,5
1981	O	1 156,5	343,6	241,9	128,5	123,1	90,5	153,6	11,9	47,8	15,6
	N	1 111,6	313,8	249,8	131,7	103,4	83,7	149,5	15,9	48,6	15,2
	D	1 196,0	312,7	235,9	199,4	124,3	82,3	163,1	15,9	47,2	15,3
1982	J	1 183,0	312,5	264,1	170,9	92,8	90,9	172,9	25,9	35,4	17,7
	F	1 119,2	296,5	258,9	159,1	94,5	90,1	144,3	17,2	43,9	14,8
	M	1 334,5	316,0	278,5	201,0	138,9	106,3	196,0	22,1	55,8	19,9
	A	1 221,3	324,5	250,0	159,2	120,0	94,3	185,4	15,5	55,8	16,6
	M	1 098,6	283,6	241,5	154,2	98,8	78,5	158,9	15,2	47,2	20,8
	J	1 372,1	339,4	321,4	180,8	141,6	104,0	202,1	13,6	56,8	12,5
	J	1 085,9	308,7	205,2	149,0	116,4	81,4	171,3	11,7	31,3	10,9
	A	1 119,1	354,7	225,6	118,9	116,5	80,4	157,7	10,9	43,2	11,2
	S	1 314,6	396,9	279,5	175,5	111,7	87,1	180,8	18,3	47,1	17,7
	O	1 181,7	332,9	262,0	158,1	111,7	77,1	164,8	16,1	39,4	19,6
	N	1 204,9	273,9	293,1	170,6	134,6	82,8	166,6	14,9	55,8	12,6
	D	1 142,9	299,8	245,4	165,5	138,9	70,8	137,2	15,3	51,8	18,2
1983	J		323,2		263,5	112,0	80,7	203,0	20,2	39,0	
	F		307,5		165,0	113,3	84,7	171,0	22,5	48,4	

ÉVOLUTION DU COMMERCE DE LA CE
par sections de la CTCI

export

Valeurs en Mio ECU

Period Période	EUR 10	Deutsch- land	France	Italia	Nederland	Belg.Lux	United Kingdom	Ireland	Danmark	Ελλάδα	
5 : PRODUITS CHIMIQUES											
intra-CE (EUR 10)											
1980	IV	6 355,1	1 736,6	1 022,8	411,0	1 227,3	864,7	866,6	109,5	66,1	50,5
1981	I		2 085,6	1 186,0	364,3	1 381,6	878,8		120,1	78,7	9,1
	II		2 056,4	1 119,4	445,0	1 407,6	930,8		180,2	77,8	5,8
	III		1 948,9	1 118,6	384,0	1 375,4	888,6		169,4	80,3	6,1
	IV	7 726,4	2 175,8	1 198,9	483,8	1 566,4	975,4	1 112,7	124,5	76,4	12,6
1982	I	8 343,8	2 498,2	1 352,7	458,4	1 689,4	1 045,6	1 005,2	183,5	94,3	16,7
	II	8 512,5	2 387,1	1 416,5	467,5	1 682,3	1 112,3	1 075,5	247,7	106,4	17,3
	III	7 607,4	2 249,5	1 145,7	414,3	1 596,6	978,2	944,2	155,7	104,2	19,0
	IV	8 133,5	2 416,8	1 305,1	426,7	1 602,6	1 129,7	989,9	149,1	91,2	22,5
1981	O	2 697,2	787,7	396,4	168,7	536,0	352,0	376,5	43,5	30,0	6,3
	N	2 621,8	737,9	399,8	162,2	549,2	331,2	369,3	42,9	26,6	2,8
	D	2 443,7	672,1	401,9	152,5	489,5	349,6	317,4	38,0	19,2	3,5
1982	J	2 493,2	760,7	384,1	150,9	505,9	298,2	305,3	51,7	30,9	5,5
	F	2 699,5	796,9	464,8	140,3	534,1	357,3	299,8	73,8	28,0	4,7
	M	3 149,7	941,0	503,9	167,5	649,9	389,6	400,0	58,1	33,3	6,5
	A	2 860,6	835,3	463,4	156,4	559,9	371,3	353,7	84,6	30,2	5,6
	M	2 756,5	749,8	476,4	163,0	541,6	355,2	353,5	75,1	35,7	6,2
	J	2 889,4	802,1	477,1	148,7	580,6	382,8	367,7	88,1	37,0	5,4
	J	2 735,1	767,0	477,1	161,2	532,5	345,8	353,4	59,9	30,9	7,2
	A	2 223,1	671,5	312,0	103,4	507,2	280,9	269,2	44,3	30,2	4,3
	S	2 681,1	809,6	368,3	150,6	555,5	356,9	343,9	51,1	37,9	7,4
	O	2 665,2	814,8	422,5	126,9	510,4	380,7	322,2	44,4	34,3	8,9
	N	2 828,8	819,9	474,3	166,5	599,1	349,3	326,1	52,9	33,8	6,8
	D	2 662,6	794,7	408,8	136,6	497,8	395,1	344,6	51,9	26,4	6,7
1983	J		866,2		190,4	537,0	373,5	262,9	56,1	39,1	
	F		855,9		135,1	582,0	346,8	292,5	63,8	40,7	
extra-CE (EUR 10)											
1980	IV	5 813,1	2 052,3	968,4	614,4	509,9	360,8	1 045,0	65,2	138,8	58,5
1981	I		2 255,6	972,8	494,9	552,3	339,7		51,7	148,0	24,9
	II		2 370,3	1 191,9	717,6	581,2	392,0		75,5	160,7	41,4
	III		2 398,1	1 294,5	669,4	676,8	396,8		79,2	161,3	34,5
	IV	6 577,5	2 323,2	1 089,6	675,9	591,5	381,0	1 227,1	115,4	131,9	41,7
1982	I	6 948,0	2 576,2	1 116,6	643,3	690,4	415,4	1 216,3	84,1	167,7	38,0
	II	7 159,6	2 547,9	1 245,3	686,1	634,5	438,8	1 290,1	111,0	171,1	34,8
	III	6 744,7	2 581,1	1 121,4	564,2	653,9	363,4	1 152,7	115,9	158,9	33,2
	IV	7 315,0	2 717,2	1 241,2	667,5	727,6	446,4	1 195,5	107,2	180,4	31,9
1981	O	2 272,4	814,4	355,7	234,6	215,0	134,6	411,0	31,7	59,6	15,7
	N	2 096,7	751,9	363,1	179,7	188,1	124,5	387,2	38,3	51,8	11,9
	D	2 207,9	767,4	372,0	262,0	184,5	137,6	374,6	45,5	50,2	14,1
1982	J	2 011,7	748,2	332,5	186,7	208,8	118,1	331,9	24,8	46,0	14,8
	F	2 239,4	830,7	348,2	215,4	213,3	148,5	387,3	28,4	58,3	9,2
	M	2 697,2	998,0	435,9	241,7	268,6	147,3	496,9	30,7	64,1	14,0
	A	2 461,0	884,1	416,1	253,8	234,7	147,8	425,5	37,1	48,5	13,6
	M	2 319,9	844,5	429,0	199,0	185,5	136,0	422,5	34,5	56,4	12,4
	J	2 371,6	819,4	400,7	234,0	214,0	152,7	440,8	39,5	61,6	9,0
	J	2 327,9	848,6	473,6	211,2	178,0	122,1	392,6	45,2	44,5	12,1
	A	2 136,8	831,9	321,8	163,4	234,7	106,3	379,1	36,1	52,7	10,8
	S	2 323,9	901,7	331,4	191,6	239,2	138,7	418,7	34,9	57,3	10,5
	O	2 271,6	855,5	372,4	184,1	194,7	161,1	399,4	33,2	60,4	10,8
	N	2 447,0	903,2	406,7	228,9	245,9	134,9	418,4	38,7	60,3	9,9
	D	2 624,1	979,7	461,5	256,1	284,5	154,3	383,1	35,3	58,3	11,3
1983	J		845,6		311,8	275,9	138,9	315,3	40,0	52,8	
	F		852,8		185,9	212,9	115,8	366,5	43,1	57,9	

TRENDS IN EC TRADE
by SITC sections

import

Value in Mio ECU

Period Période		EUR 10	Deutsch- land	France	Italia	Nederland	Belg.Lux	United Kingdom	Ireland	Danmark	Ελλάδα
6 : MANUFACTURED GOODS CLASSIFIED BY MATERIAL											
intra-EC (EUR 10)											
1980	IV	12 878,2	3 201,4	2 768,7	1 503,7	1 664,1	1 501,6	1 393,3	310,8	336,7	198,0
1981	I	12 566,3	3 152,5	2 778,6	1 307,7	1 498,3	1 596,8	1 439,0	306,1	328,8	158,6
	II	13 631,8	3 333,8	2 942,8	1 503,1	1 568,7	1 640,0	1 637,2	332,2	368,0	305,9
	III	12 592,9	3 086,5	2 573,3	1 268,9	1 528,6	1 500,5	1 648,5	328,6	372,9	285,0
	IV	14 781,1	3 536,8	3 225,6	1 519,6	1 858,7	1 747,6	1 795,1	331,9	442,1	323,7
1982	I	14 716,2	3 417,8	3 433,4	1 605,5	1 617,6	1 743,1	1 837,7	360,6	427,7	273,0
	II	15 451,2	3 591,1	3 586,8	1 706,8	1 772,8	1 833,9	1 902,3	341,4	449,7	266,4
	III	12 955,3	3 141,5	2 623,0	1 282,8	1 543,4	1 548,8	1 766,0	310,0	449,6	290,1
	IV	14 565,9	3 374,6	3 126,9	1 541,3	1 847,1	1 660,2	1 915,3	309,4	493,8	297,4
1981	O	5 131,6	1 258,3	1 106,3	471,8	633,6	636,3	633,0	123,3	155,8	113,3
	N	4 978,0	1 264,7	1 070,6	516,7	592,3	548,0	611,8	122,9	150,1	101,0
	D	4 664,3	1 034,1	1 041,2	522,7	644,6	551,0	540,4	85,4	135,5	109,3
1982	J	4 227,9	994,8	986,5	461,6	436,2	493,5	563,1	108,0	110,2	74,0
	F	4 857,3	1 133,6	1 164,9	558,2	545,1	532,7	574,5	114,0	151,1	83,3
	M	5 617,8	1 290,0	1 281,9	587,0	637,0	704,1	700,1	138,0	164,1	115,7
	A	5 153,4	1 201,4	1 205,6	542,6	614,3	614,7	623,4	114,2	153,8	83,3
	M	4 968,3	1 209,6	1 128,0	559,0	556,2	550,0	602,2	116,3	140,0	106,9
	J	5 300,6	1 182,3	1 252,7	605,6	602,7	642,6	676,0	110,6	151,6	76,3
	J	4 729,4	1 189,1	1 056,5	546,4	512,6	459,9	633,4	113,1	129,4	89,0
	A	3 366,5	853,5	529,9	223,7	466,5	447,9	502,5	97,9	154,1	90,6
	S	4 829,5	1 092,1	1 073,7	516,3	560,9	587,5	627,0	98,5	162,9	110,5
	O	4 896,0	1 147,0	1 050,2	471,1	611,2	559,7	692,1	103,4	156,3	104,9
1983	N	4 907,0	1 144,0	1 063,5	562,1	602,2	500,7	666,9	115,4	153,2	99,0
	D	4 720,7	1 080,9	1 016,8	509,6	639,1	544,7	566,8	90,4	179,2	93,2
1983	J		1 038,7		532,6	530,9	586,0	590,0	100,0	112,3	
	F		1 060,4		432,3	558,6	606,8	624,6	104,5	139,4	
extra-EC (EUR 10)											
1980	IV	8 411,1	2 543,1	1 264,3	1 074,0	482,1	1 117,6	1 432,9	63,1	319,3	114,8
1981	I	8 389,6	2 533,3	1 274,5	853,9	521,6	1 034,1	1 732,0	75,3	307,5	57,3
	II	9 059,3	2 578,1	1 337,1	1 067,8	519,9	1 207,0	1 810,4	91,0	321,6	126,4
	III	8 487,1	2 551,4	1 156,5	916,8	482,5	992,1	1 853,0	83,5	328,5	122,7
	IV	9 094,1	2 688,1	1 340,2	1 025,1	509,8	1 136,6	1 806,9	80,7	377,9	128,9
1982	I	9 951,2	2 929,5	1 421,2	1 067,7	593,0	1 293,2	2 022,2	101,5	388,7	134,1
	II	10 095,1	2 985,0	1 563,5	1 180,9	632,2	1 092,9	2 041,2	94,4	395,2	109,6
	III	8 759,4	2 679,6	1 186,0	927,7	555,5	1 012,4	1 853,1	81,4	351,9	111,8
	IV	9 352,9	2 723,0	1 356,4	1 020,9	572,9	1 318,0	1 777,1	73,1	400,9	110,4
1981	O	3 013,9	938,3	435,2	331,2	176,8	318,4	601,6	27,9	136,8	47,7
	N	3 115,1	913,7	465,2	311,0	172,0	450,0	608,5	30,7	122,0	42,0
	D	2 965,9	847,5	438,4	380,6	161,1	361,0	597,6	22,3	118,3	39,2
1982	J	3 106,4	896,1	421,7	324,3	193,6	400,9	683,4	32,2	115,4	38,9
	F	3 147,9	950,4	470,3	370,3	178,2	406,3	577,0	29,7	127,0	38,7
	M	3 690,0	1 083,2	529,1	373,5	221,3	479,6	761,0	39,6	146,0	56,6
	A	3 384,5	1 025,9	532,2	355,6	213,2	379,3	683,1	30,6	126,6	38,1
	M	3 196,0	947,0	493,0	383,5	193,5	340,6	646,5	30,7	120,6	40,6
	J	3 516,1	1 013,1	537,9	440,5	225,8	375,8	710,7	33,0	147,8	31,5
	J	3 087,7	969,3	447,3	391,4	181,4	317,6	626,1	28,3	91,1	35,2
	A	2 516,1	798,1	281,9	226,4	175,5	300,3	545,6	28,7	120,4	39,0
	S	3 152,2	907,0	470,2	312,0	195,5	389,0	676,9	23,8	139,7	38,0
	O	3 096,8	912,9	450,6	313,1	199,0	413,7	614,2	21,4	131,5	40,3
1983	N	3 377,1	927,6	474,2	387,0	196,6	527,9	662,4	24,4	142,4	34,5
	D	2 874,7	885,8	433,0	321,6	180,2	354,9	511,1	26,9	125,3	35,9
1983	J		929,0		363,1	202,8	327,1	661,2	30,1	105,2	
	F		896,3		339,2	199,3	329,4	664,2	30,1	125,7	

export

ÉVOLUTION DU COMMERCE DE LA CE
par sections de la CTCI

Valeurs en Mio ECU

Period Période		EUR 10	Deutsch- land	France	Italia	Nederland	Belg.Lux	United Kingdom	Ireland	Danmark	Ελλάδα	
6 : ARTICLES MANUFACTURÉS CLASSÉS PAR MATIÈRES												
intra-CE (EUR 10)												
1980	IV	13 277,8	3 401,4	2 220,9	1 761,4	1 307,0	2 575,5	1 532,5	156,9	184,0	138,3	
1981	I		3 458,3	2 310,0	1 432,8	1 300,2	2 514,0		159,0	187,2	110,7	
	II		3 644,9	2 514,8	1 818,8	1 472,8	2 596,6		169,8	192,9	155,7	
	III		3 589,2	2 084,7	1 725,5	1 283,2	2 349,1		156,7	186,4	120,5	
	IV	15 289,4	4 053,1	2 484,2	2 218,6	1 521,2	2 948,1	1 510,1	185,7	208,7	159,7	
1982	I	15 162,6	4 273,1	2 521,5	2 057,4	1 535,1	2 677,3	1 552,6	184,8	195,4	165,4	
	II	15 776,5	4 341,2	2 543,1	2 323,4	1 652,5	2 813,0	1 546,1	193,6	217,6	146,0	
	III	13 291,7	3 871,0	2 047,7	1 858,5	1 397,2	2 347,9	1 292,4	172,9	188,7	115,4	
	IV	14 995,8	4 197,6	2 462,9	2 085,6	1 487,7	2 738,1	1 470,7	198,3	215,4	139,6	
1981	O	5 322,8	1 445,7	868,6	699,2	548,3	1 026,5	532,9	66,8	78,0	56,8	
	N	5 086,3	1 368,2	816,5	751,1	516,9	968,1	472,3	63,9	71,7	57,6	
	D	4 808,6	1 252,5	796,7	764,8	461,2	939,2	437,4	55,3	56,4	45,2	
1982	J	4 495,1	1 229,3	754,3	670,0	468,0	786,6	424,1	52,8	54,8	55,4	
	F	4 922,4	1 369,6	868,3	627,1	496,2	854,0	531,3	65,9	65,5	44,5	
	M	5 672,6	1 675,8	899,0	765,9	568,9	959,3	597,7	66,2	74,4	65,6	
	A	5 261,3	1 481,1	853,6	766,1	549,6	930,0	506,9	59,2	68,3	46,4	
	M	5 148,1	1 426,4	814,7	799,0	541,8	876,6	498,8	65,3	68,9	56,6	
	J	5 363,9	1 435,0	875,5	761,5	561,5	998,6	539,6	68,9	80,1	43,3	
	J	4 816,3	1 387,3	805,8	769,2	438,4	782,7	479,3	63,9	47,9	41,8	
	A	3 446,0	1 034,5	485,3	466,0	464,6	562,6	300,2	41,3	63,5	27,9	
	S	5 022,8	1 439,7	778,4	631,4	489,8	986,8	506,7	67,3	75,6	47,1	
	O	5 090,6	1 409,3	851,0	646,3	511,6	987,3	490,8	68,2	73,5	52,4	
	N	5 084,8	1 401,6	822,3	788,1	503,8	847,8	524,4	70,7	79,7	46,3	
	D	4 830,1	1 386,0	788,1	672,1	469,9	894,5	457,9	59,4	61,0	41,1	
	1983	J		1 313,1		751,0	498,5	981,2	309,9	59,4	63,4	
		F		1 384,0		598,0	483,5	871,7	440,0	64,1	69,4	
extra-CE (EUR 10)												
1980	IV	12 448,1	3 530,5	2 076,4	1 991,4	441,0	1 235,8	2 749,3	42,0	201,3	180,3	
1981	I		3 398,4	2 062,9	1 644,8	437,7	1 127,5		43,6	193,3	106,1	
	II		3 641,3	2 413,2	2 323,8	500,0	1 392,9		46,5	239,3	215,2	
	III		4 182,8	2 205,1	2 481,6	532,8	1 322,3		44,1	229,4	214,8	
	IV	14 727,7	4 490,3	2 572,5	2 665,4	564,8	1 360,7	2 566,2	50,4	229,8	227,5	
1982	I	13 496,5	4 226,9	2 387,9	2 215,6	523,3	1 308,4	2 379,8	46,7	203,9	204,1	
	II	14 094,9	4 383,8	2 412,4	2 407,6	572,0	1 278,7	2 568,8	44,0	243,4	184,3	
	III	12 685,5	4 098,3	1 999,7	2 076,6	530,3	1 291,8	2 264,0	41,4	215,4	168,0	
	IV	14 410,1	4 214,4	2 414,9	2 266,5	580,8	1 478,7	2 978,4	44,7	241,7	190,0	
1981	O	5 012,8	1 529,2	858,4	892,1	202,3	462,1	868,7	20,2	78,0	101,9	
	N	4 872,7	1 577,6	860,1	796,8	203,9	434,1	856,5	16,7	79,0	47,9	
	D	4 739,0	1 404,0	848,0	976,7	160,8	462,1	726,6	13,8	69,4	77,7	
1982	J	4 033,5	1 312,6	725,4	682,6	168,1	356,8	639,1	13,4	56,2	79,4	
	F	4 189,2	1 253,2	763,2	710,5	155,3	422,0	748,0	15,1	68,1	53,8	
	M	5 252,1	1 662,8	899,2	824,8	201,4	503,4	993,1	18,2	78,2	70,9	
	A	4 760,2	1 440,3	797,7	878,9	184,1	405,8	906,5	15,7	68,4	62,8	
	M	4 494,5	1 491,1	801,6	664,2	174,3	398,3	802,4	14,6	80,1	68,0	
	J	4 833,4	1 454,8	814,3	865,8	212,6	473,0	857,3	13,6	88,0	54,0	
	J	4 523,5	1 405,3	792,2	821,0	162,9	491,9	732,6	15,0	49,5	53,0	
	A	3 794,8	1 299,2	579,4	665,7	168,6	275,5	670,6	8,9	74,5	52,5	
	S	4 355,6	1 387,3	647,8	597,2	198,1	505,7	852,5	17,6	85,7	63,6	
	O	4 546,2	1 407,9	790,6	609,3	175,4	532,8	869,0	16,0	79,5	65,8	
	N	4 913,7	1 412,1	775,4	822,9	211,0	478,2	1 047,3	14,4	85,3	67,1	
	D	4 936,7	1 395,1	846,9	844,2	192,1	461,6	1 051,4	14,3	74,1	57,2	
	1983	J		1 246,2		844,5	174,0	524,1	521,1	14,0	61,4	
		F		1 279,8		652,5	160,7	492,0	720,1	15,3	76,4	

TRENDS IN EC TRADE
 by SITC sections.

import

Value in Mio ECU

Period Période	EUR 10	Deutsch- land	France	Italia	Nederland	Belg.Lux	United Kingdom	Ireland	Danmark	Ελλάδα	
7 : MACHINERY AND TRANSPORT EQUIPMENT											
intra-EC (EUR 10)											
1980	IV	18 296,7	3 578,6	3 786,8	3 092,8	1 951,9	2 180,0	2 476,2	409,3	418,5	402,5
1981	I	16 952,2	3 625,3	3 632,3	2 491,3	1 803,2	2 054,7	2 418,7	382,9	366,9	176,9
	II	18 831,1	3 881,1	3 780,8	2 898,2	1 815,7	2 290,8	2 934,0	448,2	410,6	371,7
	III	17 544,7	3 548,9	3 460,8	2 879,0	1 706,1	1 973,3	2 845,0	410,5	400,9	320,2
	IV	20 523,3	3 896,2	4 541,9	2 953,1	2 044,1	2 337,8	3 418,2	411,1	512,8	408,0
1982	I	20 422,9	4 383,2	4 258,5	2 925,6	1 856,7	2 300,5	3 400,1	444,5	470,9	382,8
	II	22 243,8	4 430,4	4 727,6	3 115,7	2 100,5	2 545,8	3 976,6	442,7	540,8	363,7
	III	19 180,9	4 046,0	3 823,9	2 618,9	1 870,1	2 205,1	3 375,2	352,7	524,8	364,2
	IV	23 042,6	4 646,6	5 421,8	2 909,5	2 269,2	2 516,8	3 873,6	381,6	613,8	409,6
1981	O	6 547,7	1 277,8	1 507,6	956,9	666,1	781,2	913,7	148,4	170,9	125,2
	N	6 960,1	1 301,1	1 467,6	1 015,2	657,0	746,6	1 336,8	148,8	166,8	120,3
	D	6 937,7	1 323,0	1 550,3	970,7	728,3	771,3	1 145,2	113,8	173,0	162,2
1982	J	5 728,4	1 291,1	1 154,6	841,1	510,5	654,5	893,1	139,8	130,7	113,0
	F	6 565,9	1 261,9	1 455,2	985,4	601,5	751,4	1 075,7	140,1	156,0	138,5
	M	8 118,8	1 833,5	1 648,5	1 100,3	745,3	875,7	1 435,1	165,7	183,6	131,1
	A	7 740,9	1 658,0	1 582,8	1 044,5	774,3	874,0	1 330,5	155,8	180,6	140,4
	M	7 119,1	1 411,9	1 516,2	1 011,9	643,4	786,4	1 303,6	144,2	172,3	129,2
	J	7 350,1	1 360,6	1 627,2	1 058,4	685,5	855,0	1 339,6	143,8	184,7	95,3
	J	6 884,4	1 437,4	1 503,3	1 022,8	630,1	628,3	1 265,0	129,1	156,7	111,8
	A	5 326,8	1 075,2	1 127,6	688,7	506,5	601,4	928,0	123,4	144,4	131,6
	S	7 106,8	1 526,5	1 522,4	912,9	733,0	793,9	1 174,8	99,5	222,0	121,7
	O	7 213,9	1 561,2	1 595,7	870,8	677,4	769,8	1 284,6	124,6	186,7	143,1
1983	N	7 620,8	1 612,7	1 661,1	1 062,9	779,5	783,7	1 263,3	137,3	205,9	114,4
	D	8 163,9	1 528,6	2 142,9	975,6	825,1	875,0	1 325,3	119,4	220,9	151,1
1983	J		1 297,0		888,9	638,0	714,3	1 151,9	131,6	168,0	
	F		1 357,4		763,7	696,3	754,6	1 391,6	144,3	188,7	
extra-EC (EUR 10)											
1980	IV	10 824,4	2 949,5	2 041,6	1 310,6	835,0	767,0	1 972,4	161,7	335,4	451,1
1981	I	10 509,6	3 028,7	2 033,1	940,0	853,2	783,5	2 230,8	204,3	319,9	116,1
	II	11 975,5	3 251,2	2 201,8	1 234,2	880,5	871,3	2 605,9	234,5	430,8	265,3
	III	12 168,8	3 202,7	2 065,0	1 197,1	803,9	781,7	3 141,6	275,8	385,6	315,4
	IV	12 506,7	3 478,2	2 097,0	1 372,2	855,7	752,5	2 882,1	235,4	570,7	262,8
1982	I	12 433,6	3 500,7	2 224,7	1 257,4	821,1	846,0	2 731,9	261,8	428,8	361,4
	II	13 065,9	3 441,0	2 622,6	1 296,1	1 008,8	769,8	2 957,9	303,2	443,1	223,4
	III	11 787,7	3 178,6	1 964,2	1 156,4	899,9	712,4	3 016,8	262,0	399,9	197,5
	IV	13 622,3	3 634,7	2 945,1	1 185,8	1 113,6	803,7	2 947,1	263,1	431,0	298,2
1981	O	4 183,5	1 248,1	705,4	457,8	285,6	251,4	958,8	91,1	120,0	65,2
	N	4 319,6	1 163,0	675,7	415,1	306,5	246,5	1 029,4	88,7	277,9	116,7
	D	3 939,9	1 075,1	716,3	490,5	266,5	227,8	885,2	55,5	142,5	80,6
1982	J	3 931,9	1 050,0	685,8	465,2	231,9	288,2	895,9	91,6	137,9	85,3
	F	3 822,8	1 050,7	643,3	382,6	264,9	239,1	792,5	79,6	164,3	205,8
	M	4 745,6	1 401,7	895,6	401,9	324,6	311,3	1 107,1	91,6	142,2	69,6
	A	4 512,6	1 194,4	891,8	431,0	390,0	260,6	1 010,3	106,9	160,9	66,8
	M	4 127,8	1 167,1	757,9	410,9	308,7	247,0	946,9	98,8	115,5	75,0
	J	4 388,2	1 079,1	968,9	454,2	305,9	253,8	998,8	97,7	146,3	83,4
	J	4 114,1	1 105,6	772,9	431,1	313,7	213,9	1 016,6	88,5	110,4	61,5
	A	3 765,3	997,2	663,1	326,8	291,0	202,1	1 017,5	78,0	136,4	53,1
	S	4 071,3	1 068,7	765,3	400,0	297,9	235,9	982,2	95,0	140,1	86,2
	O	4 387,4	1 138,0	917,9	384,2	333,1	248,2	1 052,9	88,2	137,6	87,2
1983	N	4 452,9	1 240,5	854,9	426,4	354,9	247,1	1 028,7	97,5	140,8	62,3
	D	4 662,0	1 260,5	1 158,6	376,4	341,1	272,5	875,0	75,6	154,9	147,4
1983	J		1 112,3		376,0	327,0	224,3	914,5	96,6	124,5	
	F		1 085,4		293,7	300,5	320,0	976,1	109,4	183,9	

export

ÉVOLUTION DU COMMERCE DE LA CE
par sections de la CTCI

Valeurs en Mio ECU

Period Période		EUR 10	Deutsch- land	France	Italia	Nederiand	Belg.Lux	United Kingdom	Ireland	Danmark	Ελλάδα
7 : MACHINES ET MATÉRIEL DE TRANSPORT											
intra-CE (EUR 10)											
1980	IV	17 974,6	6 858,3	3 073,7	2 049,1	1 097,9	1 926,1	2 394,1	247,6	320,6	7,1
1981	I		6 542,8	3 039,2	1 690,9	1 047,0	1 874,7		259,9	312,6	7,8
	II		7 293,7	3 183,9	2 083,4	1 129,1	2 084,1		290,4	311,2	9,5
	III		6 947,9	2 799,1	1 949,2	1 092,5	1 798,1		279,8	292,3	8,7
	IV	20 548,1	8 339,4	3 111,7	2 396,7	1 350,9	2 286,1	2 380,3	332,0	338,8	12,0
1982	I	20 658,1	8 788,3	3 253,6	2 227,9	1 248,2	2 298,4	2 191,5	320,3	318,6	11,4
	II	22 610,1	9 502,1	3 302,5	2 684,7	1 502,3	2 394,7	2 479,6	387,7	341,8	14,6
	III	19 093,5	8 219,7	2 556,2	2 200,9	1 310,7	1 863,5	2 235,5	383,4	315,5	8,2
	IV	22 177,2	9 372,8	3 183,4	2 487,4	1 429,6	2 534,4	2 390,4	418,1	349,0	12,1
1981	O	6 950,7	2 858,0	1 048,8	782,7	423,0	806,5	797,9	115,3	114,6	3,9
	N	6 723,8	2 771,6	1 029,9	751,7	532,3	696,5	725,0	107,6	106,1	3,2
	D	6 792,9	2 747,4	1 031,8	891,8	404,0	742,6	752,9	108,7	108,8	4,9
1982	J	5 777,2	2 440,2	878,8	711,7	383,7	611,0	576,2	83,6	88,6	3,4
	F	6 779,3	2 916,6	1 103,6	684,1	383,7	765,5	709,5	107,4	104,6	4,3
	M	8 088,6	3 434,6	1 271,1	835,7	481,1	907,5	906,8	128,7	119,4	3,7
	A	7 550,6	3 068,8	1 214,0	935,6	484,0	807,4	808,7	119,7	107,1	5,3
	M	7 151,4	3 079,0	1 045,0	873,5	417,8	712,9	786,8	128,4	103,1	5,0
	J	7 876,6	3 364,3	1 047,0	879,6	601,3	828,9	883,2	139,8	128,4	4,2
	J	6 655,6	2 769,9	970,5	932,9	368,2	579,4	807,4	137,2	86,3	3,8
	A	5 279,9	2 409,8	650,3	594,3	370,8	438,5	617,4	103,4	94,3	1,1
	S	7 135,2	3 020,0	966,9	685,4	570,4	824,5	807,6	143,0	114,0	3,5
	O	7 169,4	2 958,9	1 103,5	718,2	465,3	888,8	785,2	139,4	104,7	5,5
	N	7 487,1	3 122,0	1 004,5	1 026,4	490,5	763,0	827,5	139,4	110,9	3,1
	D	7 573,3	3 311,2	1 073,2	819,5	478,8	859,8	779,3	138,9	109,1	3,5
	1983	J		2 796,7		841,7	443,9	787,1	570,6	108,8	108,8
F			2 986,6		686,5	424,3	707,1	722,0	155,4	115,3	
extra-CE (EUR 10)											
1980	IV	23 004,8	9 301,3	4 179,9	3 155,1	910,8	680,9	4 203,5	60,6	477,3	35,4
1981	I		8 493,7	3 916,6	2 497,6	781,5	585,4		69,3	482,7	17,2
	II		9 636,8	4 628,9	3 583,7	887,9	718,0		86,6	592,2	39,5
	III		10 006,3	4 209,5	3 766,7	874,8	640,5		88,8	528,1	44,2
	IV	30 045,5	12 684,0	5 218,3	3 918,5	1 090,4	793,7	5 463,6	109,3	723,1	44,6
1982	I	26 619,4	11 345,5	4 757,2	3 334,2	884,4	708,8	4 780,3	109,6	653,1	46,3
	II	28 141,0	11 841,2	5 100,7	3 641,2	941,6	791,7	4 994,5	124,5	659,9	45,5
	III	25 656,4	11 398,0	4 365,8	3 111,6	854,4	661,0	4 636,0	125,9	473,9	29,7
	IV	29 553,7	12 787,1	5 648,2	3 624,8	1 068,9	841,0	4 782,7	151,6	616,4	33,0
1981	O	9 685,0	4 194,9	1 686,0	1 214,8	373,0	244,8	1 755,2	28,1	177,8	10,4
	N	9 541,1	4 185,1	1 560,0	1 113,1	363,5	244,6	1 694,5	43,6	316,2	20,4
	D	10 630,5	4 394,3	1 953,9	1 596,8	361,7	287,0	1 775,9	37,6	209,4	13,7
1982	J	7 951,0	3 292,4	1 459,3	1 049,1	294,7	216,2	1 468,7	28,2	131,3	11,1
	F	8 380,6	3 590,1	1 501,7	1 077,8	278,0	210,8	1 491,2	35,5	180,4	15,1
	M	10 286,7	4 467,6	1 796,1	1 209,9	311,6	276,9	1 820,5	45,6	338,4	20,2
	A	9 366,7	3 953,4	1 522,6	1 329,2	340,2	254,4	1 690,8	34,9	221,2	20,0
	M	9 070,6	3 918,2	1 735,5	1 089,5	292,9	248,0	1 563,8	40,5	171,8	10,4
	J	9 672,5	3 976,7	1 839,7	1 223,7	308,6	286,0	1 738,2	49,4	234,8	15,3
	J	9 069,2	3 899,8	1 554,5	1 291,6	268,6	223,5	1 646,4	39,1	137,4	8,3
	A	7 872,0	3 505,0	1 396,7	921,9	264,1	173,0	1 411,7	37,2	150,0	12,3
	S	8 726,8	3 980,8	1 445,3	915,9	320,6	248,5	1 569,5	49,6	187,0	9,7
	O	9 210,7	3 997,0	1 821,2	1 001,2	316,3	284,4	1 553,4	47,8	179,7	10,0
	N	9 750,9	4 120,6	1 749,9	1 301,6	353,4	243,3	1 698,3	53,6	220,1	10,3
	D	10 583,7	4 675,4	2 058,9	1 389,5	385,6	285,0	1 536,2	50,3	189,8	13,0
	1983	J		3 584,8		1 207,7	366,4	286,7	1 231,8	37,5	198,7
F			3 461,1		1 098,3	289,6	207,8	1 255,3	46,7	278,0	

TRENDS IN EC TRADE
by SITC sections

import

Value in Mio ECU

Period Période		EUR 10	Deutsch- land	France	Italia	Nederland	Belg.Lux	United Kingdom	Ireland	Danmark	Ελλάδα
8 : MISCELLANEOUS MANUFACTURED ARTICLES											
intra-EC (EUR 10)											
1980	IV	7 070,8	1 901,4	1 396,1	496,5	1 045,3	843,7	964,0	235,1	143,3	45,4
1981	I	7 183,6	1 943,6	1 496,2	403,4	1 065,7	958,6	940,0	198,5	136,0	41,5
	II	6 780,5	1 694,8	1 398,6	476,0	971,1	818,2	1 018,9	216,7	132,6	53,7
	III	7 579,8	1 961,8	1 550,4	525,6	1 060,9	959,6	1 087,8	227,9	152,9	52,9
	IV	7 811,6	1 930,1	1 681,1	517,2	1 106,9	904,1	1 188,6	245,3	174,8	63,5
1982	I	8 106,7	2 048,4	1 810,2	538,6	1 094,9	1 054,8	1 103,2	234,5	168,4	53,7
	II	7 673,9	1 849,2	1 760,9	560,1	989,9	890,2	1 164,9	232,1	170,6	56,0
	III	7 950,1	2 099,2	1 496,8	517,9	1 155,1	1 001,9	1 203,6	234,1	182,8	58,6
	IV	8 653,5	2 083,6	2 152,2	571,8	1 147,6	924,8	1 257,0	245,4	199,3	71,8
1981	O	2 840,0	712,7	584,0	179,9	417,7	354,5	412,3	93,3	64,6	21,0
	N	2 527,0	635,2	542,2	168,8	327,7	258,1	421,8	95,9	56,5	21,0
	D	2 425,5	583,0	551,8	166,1	364,3	283,0	346,7	55,8	53,2	21,5
1982	J	2 186,0	563,2	498,8	155,0	260,0	272,1	317,1	62,1	40,9	16,9
	F	2 674,3	695,0	604,4	163,7	371,5	349,9	343,3	75,5	55,2	15,8
	M	3 237,5	790,9	706,9	220,1	464,3	423,1	442,9	96,3	72,0	21,0
	A	2 673,2	638,4	602,2	185,2	379,7	329,7	375,1	81,8	60,7	20,5
	M	2 378,2	579,9	533,6	188,3	302,2	249,1	368,1	82,5	53,1	21,5
	J	2 601,7	629,2	625,4	186,5	307,3	294,3	421,3	67,5	56,2	14,1
	J	2 900,6	785,7	653,6	209,1	382,5	293,4	428,1	75,2	54,4	18,7
	A	2 383,8	633,4	482,2	116,2	358,5	308,8	329,4	77,1	60,6	17,4
	S	2 912,4	680,6	641,3	193,6	416,8	363,5	446,0	81,7	66,5	22,4
	O	2 932,7	703,3	646,8	184,9	423,7	345,3	455,9	76,1	70,0	26,6
	N	2 766,9	681,6	609,8	210,6	372,3	266,3	435,0	101,1	65,8	24,5
	D	2 925,3	698,7	887,0	176,0	351,3	277,9	384,2	67,8	62,0	20,3
	1983	J		649,3		178,5	358,4	263,6	369,4	63,0	51,5
F			699,7		160,1	419,9	353,7	424,5	70,0	64,3	
extra-EC (EUR 10)											
1980	IV	5 579,1	2 059,8	828,1	486,8	430,5	194,8	1 333,1	40,1	178,5	27,3
1981	I	6 098,0	2 253,0	933,8	418,1	528,5	230,7	1 482,0	46,5	191,7	13,7
	II	6 149,0	1 991,4	991,4	519,4	502,7	221,2	1 664,2	54,8	175,3	28,7
	III	6 782,0	2 397,1	957,7	505,7	540,7	230,4	1 856,7	62,3	202,9	28,5
	IV	6 325,2	2 210,5	959,3	509,2	470,4	209,2	1 682,8	57,0	193,0	33,7
1982	I	6 790,0	2 384,0	1 069,2	482,8	573,4	244,4	1 731,7	58,7	216,5	29,3
	II	6 625,3	2 116,9	1 136,9	567,5	488,9	244,6	1 783,7	67,2	192,4	27,4
	III	6 827,1	2 489,7	867,0	475,4	561,0	226,1	1 880,4	70,2	228,9	28,4
	IV	6 851,2	2 247,4	1 287,7	535,3	519,4	214,3	1 733,5	64,7	217,0	32,0
1981	O	2 309,0	825,0	329,2	191,6	180,9	75,4	596,0	22,3	76,3	12,2
	N	2 118,6	736,5	311,0	168,9	153,4	69,0	585,0	21,6	62,2	11,0
	D	1 890,5	649,6	319,4	147,4	134,0	61,4	500,7	12,7	54,8	10,5
1982	J	2 088,2	731,0	299,0	139,6	177,0	76,4	576,8	15,3	64,6	8,6
	F	2 160,5	783,5	347,9	153,2	187,7	77,2	509,0	21,0	71,6	9,3
	M	2 537,8	869,5	422,2	190,1	208,7	89,2	645,2	21,4	80,1	11,4
	A	2 222,4	743,7	377,5	176,5	178,5	87,7	555,8	22,7	69,7	10,3
	M	2 113,0	685,2	348,5	187,4	142,0	68,4	594,2	20,9	55,7	10,8
	J	2 279,6	686,3	410,2	203,7	167,7	83,3	632,6	23,2	66,2	6,4
	J	2 327,8	810,7	372,4	151,0	184,6	67,3	649,6	22,9	61,6	7,7
	A	2 194,9	811,2	318,6	132,0	180,1	73,5	574,5	21,1	74,9	9,1
	S	2 497,3	869,1	375,1	193,2	196,4	78,2	656,2	25,8	91,7	11,6
	O	2 313,3	781,9	340,2	190,1	179,0	71,8	636,6	21,1	81,0	11,6
	N	2 298,4	750,1	377,9	189,0	172,8	69,7	629,3	26,2	73,5	9,9
	D	2 256,2	711,5	565,5	156,5	167,2	65,6	500,5	17,2	61,9	10,3
	1983	J		786,8		167,0	187,5	71,8	576,6	25,2	71,0
F			832,5		150,8	210,2	80,6	550,4	24,5	78,9	

export

Valeurs en Mio ECU

Period Période		EUR 10	Deutsch- land	France	Italia	Nederland	Belg.Lux	United Kingdom	Ireland	Danmark	Ελλάδα
8 : ARTICLES MANUFACTURÉS DIVERS											
intra-CE (EUR 10)											
1980	IV	6 934,0	1 638,3	903,8	1 842,6	616,1	676,2	895,7	141,4	144,7	75,3
1981	I		1 706,6	994,9	1 757,1	625,3	658,4		142,8	144,6	68,3
	II		1 586,9	912,3	1 669,5	613,3	666,6		142,1	148,3	96,6
	III		1 839,3	925,7	2 026,1	623,2	652,9		145,8	144,2	92,2
	IV	7 868,1	1 900,6	962,7	2 114,7	711,7	739,1	996,9	163,6	173,7	105,1
1982	I	8 097,8	2 013,5	1 053,5	2 252,2	724,2	739,6	859,5	159,8	174,0	121,4
	II	7 676,0	1 879,8	928,5	2 040,6	704,3	737,3	925,1	172,7	171,1	116,5
	III	8 022,1	2 028,8	916,0	2 351,0	701,5	669,0	912,9	172,4	165,0	105,4
	IV	8 214,1	2 049,8	942,1	2 205,3	742,5	776,4	975,0	207,8	202,0	113,2
1981	O	2 802,2	716,7	347,4	705,3	265,6	259,7	353,9	61,5	61,6	30,6
	N	2 549,4	613,1	315,0	716,1	237,2	224,1	306,1	53,1	56,9	27,8
	D	2 483,9	575,0	300,6	711,7	211,2	244,2	292,2	49,5	53,0	46,6
1982	J	2 201,8	526,9	297,2	640,4	200,4	204,1	206,7	42,6	51,4	32,3
	F	2 690,3	659,7	361,4	735,6	232,4	246,6	306,1	54,1	56,0	38,5
	M	3 211,1	828,3	395,0	883,1	291,7	286,0	347,3	63,2	66,0	50,6
	A	2 642,4	674,8	331,6	680,8	246,0	250,6	311,1	56,1	53,5	38,0
	M	2 399,5	572,6	275,3	670,7	221,0	223,8	282,7	59,4	52,0	42,1
	J	2 642,2	634,0	322,5	698,8	237,1	260,1	331,1	59,9	62,1	36,5
	J	2 828,6	671,1	341,7	928,4	212,6	223,4	309,7	63,2	43,1	35,3
	A	2 284,6	608,4	232,1	660,7	216,7	175,0	265,1	41,0	54,3	31,3
	S	2 923,8	748,8	346,7	769,6	276,8	269,2	337,7	68,1	67,7	39,3
	O	2 902,7	728,9	340,1	750,9	248,7	292,1	357,5	74,2	68,1	42,2
	N	2 726,4	654,1	301,7	777,2	274,7	227,2	319,9	68,3	73,2	30,1
	D	2 629,0	666,5	301,1	718,2	224,1	253,2	299,6	64,8	60,6	41,0
	1983	J		624,9		849,8	246,8	264,9	213,6	56,4	61,8
F			691,6		762,2	240,5	241,5	278,8	66,8	69,5	
extra-CE (EUR 10)											
1980	IV	5 906,2	1 716,8	996,8	1 445,2	170,9	156,5	1 108,4	39,3	249,2	23,1
1981	I		1 633,0	934,5	1 209,0	161,0	164,3		36,3	247,7	30,6
	II		1 645,5	1 052,0	1 691,9	173,5	186,6		38,6	244,6	29,8
	III		1 885,0	1 089,4	1 823,8	192,7	190,3		48,4	279,0	32,2
	IV	7 640,9	2 142,9	1 154,7	2 057,7	207,3	212,6	1 445,6	62,8	311,2	46,2
1982	I	7 053,3	1 960,5	1 047,1	1 956,5	224,0	203,1	1 273,0	48,8	307,0	33,4
	II	7 212,3	1 967,0	1 179,4	1 956,1	226,2	209,0	1 295,1	56,8	291,8	30,8
	III	7 290,7	2 163,5	1 065,9	1 925,0	205,9	187,7	1 334,9	55,3	322,5	30,0
	IV	7 863,7	2 265,2	1 232,4	2 037,8	257,0	214,8	1 423,5	62,9	337,0	33,0
1981	O	2 566,0	733,8	391,0	644,6	74,6	74,4	496,0	19,0	117,1	15,5
	N	2 424,5	655,4	365,6	661,9	68,7	73,3	459,1	21,9	107,6	11,0
	D	2 607,0	764,9	395,9	764,3	65,0	63,0	425,9	22,4	86,0	19,7
1982	J	2 014,2	546,3	286,6	560,9	72,7	65,5	378,3	11,5	79,6	12,7
	F	2 256,7	648,4	345,7	596,5	59,7	64,0	412,9	17,5	103,4	8,7
	M	2 784,6	766,7	414,7	801,4	91,8	73,3	481,3	20,2	123,4	11,9
	A	2 409,3	679,7	403,7	643,6	75,8	70,1	416,0	15,5	96,4	8,5
	M	2 304,8	655,6	362,3	630,7	67,1	67,2	401,2	19,1	90,0	11,6
	J	2 499,7	636,9	412,7	685,4	83,4	71,5	476,9	19,8	102,4	10,6
	J	2 582,3	751,5	422,4	734,8	60,6	65,2	445,4	20,0	71,2	11,2
	A	2 242,9	648,9	296,3	606,6	72,9	55,6	429,5	12,8	112,6	7,9
	S	2 471,3	764,2	351,5	588,8	71,9	66,9	459,0	22,4	135,3	11,1
	O	2 566,7	741,5	401,6	623,6	83,3	75,7	490,3	22,5	118,5	9,7
	N	2 620,0	712,2	396,5	713,7	87,9	71,2	490,3	21,4	116,0	10,7
	D	2 690,5	815,5	431,8	716,6	86,5	66,9	443,8	18,9	98,1	12,5
	1983	J		611,4		642,4	73,7	73,6	347,1	15,8	96,9
F			671,0		611,0	61,3	71,9	386,9	19,8	112,8	

Quantity in 1000 kg

Quantités en 1000 kg

SITC CITC Rev. 2	Products - Produits	1983	EUR 10	Deutsch- land	France	Italia	Nederland	Belg.-Lux	United Kingdom	Ireland	Danmark	Ελλάδα
001	Live animals	J		8 888		24 291	2 756	10 877	4 134	4 980		11
		F		11 244		34 752	2 581	12 166	7 313	4 104		19
011	Meat, fresh, chilled or frozen	J		59 853		59 174	5 223	8 646	13 348	1 213		80
		F		60 563		44 299	5 539	7 516	14 334	1 499		122
012	Meat, salted, dried or smoked	J		405		24	152	118	22 951	374		1
		F		429		15	207	111	20 597	468		1
014	Prepared or preserved meat, n.e.s.	J		5 582		978	1 363	1 480	7 537	398		70
		F		4 865		563	1 620	1 893	11 250	452		125
022	Milk and cream	J		30 185		167 015	53 831	11 391	2 006	3 710	1 030	
		F		29 177		142 844	52 761	16 884	1 464	6 569		886
023	Butter	J		4 524		6 128	2 274	7 779	13 014	418		652
		F		4 222		3 948	5 923	4 779	5 888	283		599
024	Cheese and curd	J		18 841		19 838	2 456	4 193	12 352	858		247
		F		19 774		11 560	2 149	4 887	8 252	216		219
025	Birds' eggs, fresh, preserved	J		23 275		3 737	2 294	1 868	490	988		350
		F		30 114		2 314	2 753	1 645	779	901		218
034	Fish, fresh, chilled or frozen	J		15 122		2 777	3 033	2 864	5 311	1 177		2 238
		F		19 280		4 724	3 381	3 791	10 255	233		3 898
035	Fish, dried, salted or smoked	J		2 279		438	565	101	23	82		8
		F		1 925		208	233	149	98	128		131
038	Crustaceans and molluscs, fresh, frozen	J		785		793	809	437	831	38		236
		F		728		779	948	2 514	610	39		192
037	Fish etc., prepared or preserved	J		1 987		819	407	629	1 201	460		130
		F		1 837		532	549	1 042	1 929	507		54
041	Wheat and meslin, unmilled	J		94 242		66 139	57 215	37 302	13 292	8 594	4 551	
		F		87 840		150 260	67 574	39 987	5 905	6 460	4 688	
042	Rice	J		11 238		10	1 346	2 645	9 922	332		712
		F		12 434		22	1 175	1 043	18 206	321		795
043	Barley, unmilled	J		75 623		66 544	28 762	53 569	12 562	22	1 398	
		F		87 001		159 563	39 027	108 805	12 965	234	69	
044	Maize (corn), unmilled	J		64 562		7 052	146 140	54 086	90 600	19 224	7 771	
		F		60 501		31 990	151 309	57 628	89 338	11 505	13 842	
045	Other cereals, unmilled	J		6 601		9 684	2 196	8 889	860	9		90
		F		4 148		8 186	2 828	10 387	627	32		988
046	Meal and flour of wheat	J		5 638		15	4 945	1 793	66	2 361		211
		F		5 424		85	6 036	1 771	47	3 523		432
047	Other cereal meals and flours	J		1 161		1	1 710	539	993	204	1 934	
		F		788			2 709	420	632	209	3 914	
048	Preparations of cereals, flour, starches	J		30 449		7 077	16 855	15 345	8 263	3 146		1 876
		F		28 911		9 254	20 176	16 824	7 186	4 113		2 216
054	Vegetables and edible roots	J		313 142		74 848	29 208	71 974	78 577	12 170	4 006	
		F		333 872		89 560	30 048	67 811	83 448	21 583	5 963	
056	Vegetables, roots, tubers, preserved	J		64 984		6 741	7 642	7 610	19 752	1 251	1 234	
		F		52 359		5 786	6 186	10 151	22 800	1 182	1 589	
057	Fruit and nuts, fresh or dried	J		73 811		14 980	16 192	10 120	40 605	5 618	5 134	
		F		70 000		6 743	16 536	10 064	41 721	9 139	5 881	
058	Prepared or preserved fruit	J		29 780		5 662	12 956	6 389	13 161	1 805	1 941	
		F		33 566		2 751	15 942	6 687	16 040	2 305	2 291	
061	Sugar and honey	J		40 234		57 774	19 240	9 722	29 711	22 702	4 418	
		F		55 159		32 895	17 598	10 509	25 600	5 358	5 062	
062	Sugar confectionery, not containing cocoa	J		2 295		799	1 785	813	1 479	929	300	
		F		2 807		712	1 821	979	1 534	1 058	303	
071	Coffee and coffee substitutes	J		914		75	1 501	2 683	1 246	167	467	
		F		888		91	1 032	2 297	1 601	154	491	
072	Cocoa	J		4 681		2 196	1 646	2 025	1 847	185	256	
		F		4 143		1 130	1 439	1 607	2 265	237	333	
073	Chocolate and cocoa preparations	J		4 213		1 167	3 430	2 147	5 103	1 083	475	
		F		4 379		1 242	3 394	2 371	5 144	1 442	837	
074	Tea and mate	J		62		71	16	40	187	51	127	
		F		23		99	41	74	220	158	161	
075	Spices	J		580		125	162	141	227	18	28	
		F		634		137	144	185	145	56	44	
081	Feeding stuff for animals	J		82 660		43 433	193 475	88 203	70 264	32 908	57 723	
		F		74 018		32 399	176 361	97 335	52 277	35 773	45 965	
091	Margarine and shortening	J		1 739		605	3 508	2 447	17 126	194	120	
		F		1 786		936	2 816	2 963	15 515	218	138	
098	Edible products and preparations n.e.s.	J		11 378		1 759	5 679	6 045	8 920	2 401	929	
		F		10 624		1 571	5 931	7 493	7 811	2 696	1 338	
111	Non-alcoholic beverages, n.e.s.	J		12 110		1 288	538 054	23 940	4 844	409	77	
		F		28 132		703	365 828	18 269	10 887	338	84	
112	Alcoholic beverages	J		85 345		10 150	14 358	20 778	42 214	1 587	4 356	
		F		84 540		8 992	15 817	18 395	44 258	1 174	5 688	
121	Tobacco, unmanufactured and waste	J		3 763		11	998	730	267	85	23	
		F		6 450		173	642	1 631	44	5	52	
122	Tobacco, manufactured	J		2 012		1 445	1 875	482	958	577	319	
		F		2 292		2 228	1 573	591	1 105	521	51	

**import
INTRA (EUR 10)**
**COMMERCE DE LA CE
par groupes de la CTCI**

Value in 1000 ECU

Valeurs en 1000 ECU

SITC CTIC Rev. 2	Products - Produits	1983	EUR 10	Deutsch- land	France	Italia	Nederland	Belg.-Lux	United Kingdom	Ireland	Danmark	Ελλάδα
001	Animaux vivants p. alimentation humaine	J F		13 842 17 253		69 834 89 278	5 461 5 404	15 944 17 284	9 085 19 905	7 684 4 797		58 92
011	Viande etc. frais, réfrigérés, congelés	J F		117 445 118 944		183 538 133 265	11 874 13 358	17 803 15 850	29 229 29 742	2 746 3 515		257 406
012	Vianades etc. séchés, salés, fumés	J F		1 917 2 408		123 70	676 942	802 752	49 801 44 146	941 971		5 5
014	Préparations et conserves de viande	J F		14 443 13 277		3 197 1 900	3 854 4 473	4 158 4 190	20 430 27 800	1 025 1 219		210 290
022	Lait et crème de lait	J F		24 648 27 118		65 413 51 637	41 450 38 706	7 503 12 043	3 046 2 110	806 1 327	1 173 888	
023	Beurre	J F		15 803 14 725		20 324 12 938	7 704 21 213	27 940 17 636	45 142 20 515	1 311 895	1 552 1 756	
024	Fromage et caillebotte	J F		58 264 60 910		59 163 35 741	6 478 5 666	14 007 16 172	34 732 23 519	1 860 635	594 586	
025	Œufs d'oiseaux	J F		21 996 27 663		4 055 2 651	2 093 2 700	1 746 1 599	1 021 1 371	896 808	272 184	
034	Poissons frais, réfrigérés, congelés	J F		16 644 20 522		8 067 11 332	3 596 4 213	5 503 7 306	7 901 13 033	767 463	2 318 3 545	
035	Poissons séchés, salés, fumés	J F		3 391 3 317		1 539 1 072	432 316	534 584	67 274	198 286	91 284	
036	Crustacés frais, réfrigérés, congelés	J F		2 032 1 858		2 912 2 597	541 893	1 378 2 978	2 128 2 230	194 168	124 125	
037	Poissons, crustacés, préparés ou conservés	J F		5 929 5 422		2 577 1 774	1 027 1 500	2 321 4 220	3 629 5 498	1 363 1 630	231 173	
041	Froment et méteil non moulus	J F		20 751 20 175		14 298 34 570	13 764 15 468	7 900 9 030	3 156 1 735	1 973 1 575	983 1 075	
042	Riz	J F		6 242 6 843		9 26	749 593	966 590	6 501 11 723	261 177	481 592	
043	Orge non mondée	J F		16 483 19 836		13 996 34 084	6 060 8 005	12 005 24 329	2 343 2 463	4 94	252 42	
044	Mais non moulu	J F		17 933 19 213		1 809 7 197	35 588 37 683	12 850 14 871	21 256 21 103	4 467 2 693	2 064 3 683	
045	Autres céréales non moulues	J F		1 428 973		1 969 1 672	506 617	1 799 2 200	223 190	6 35	47 261	
046	Semoule et farine de froment	J F		1 977 1 920		4 35	1 671 2 090	616 621	29 23	912 1 346	66 128	
047	Autres semoules et farines	J F		337 239		1 1	514 827	162 119	293 177	87 72	581 1 167	
048	Préparations de céréales, farines, féculés	J F		22 736 23 495		6 673 7 743	9 426 12 373	9 790 11 112	9 079 8 450	5 368 7 115	1 643 1 897	
054	Légumes, plantes, etc., frais	J F		83 527 93 534		17 280 21 054	10 424 10 542	16 764 17 812	26 271 26 864	5 383 7 072	3 149 4 199	
056	Légumes, racines, etc., conservés	J F		45 594 39 395		6 636 6 736	6 179 5 476	6 157 7 857	12 664 14 579	1 090 1 003	1 129 1 530	
057	Fruits frais, secs, sauf oléagineux	J F		32 827 32 065		8 764 3 450	7 450 7 236	5 559 5 835	20 509 21 903	2 676 4 479	2 437 2 656	
058	Préparations et conserves de fruits	J F		21 867 25 243		4 008 2 763	7 123 8 331	5 062 5 566	10 362 13 141	1 695 2 030	1 811 2 375	
061	Sucres et miel	J F		12 180 14 829		21 278 19 805	8 336 8 010	1 644 1 922	9 731 8 995	3 574 1 950	1 811 2 093	
062	Confiserie, sucreries, sans cacao	J F		5 046 6 137		1 765 1 667	3 416 3 606	1 827 2 138	2 725 3 044	1 990 2 250	743 700	
071	Café et succédanés du café	J F		3 692 3 630		1 061 1 347	6 918 4 862	9 701 9 751	7 049 7 554	948 1 340	2 401 2 416	
072	Cacao	J F		11 882 11 125		4 778 2 513	5 266 4 051	5 406 4 727	6 813 7 771	822 623	512 672	
073	Chocolat et préparat. aliment. au cacao	J F		9 034 10 142		3 137 3 413	8 279 8 664	5 347 6 416	13 028 12 276	3 500 4 301	1 312 1 944	
074	Thé et maté	J F		229 110		201 495	61 196	160 439	346 376	101 316	305 447	
075	Épices	J F		1 084 1 009		731 582	705 305	397 473	433 644	56 135	121 120	
081	Nourriture pour animaux	J F		20 635 19 298		26 046 19 700	27 953 24 287	20 286 23 906	21 443 16 883	7 625 8 440	15 800 12 272	
091	Margarine, graisses culinaires	J F		1 284 1 388		710 728	1 902 1 484	1 599 1 934	11 574 10 434	136 151	64 71	
098	Produits et préparat. aliment., n.d.a.	J F		14 170 15 412		3 196 3 194	6 268 6 457	6 182 7 509	10 001 10 293	3 370 3 896	1 163 1 914	
111	Boissons non alcooliques, n.d.a.	J F		2 848 2 389		221 190	5 432 4 099	3 482 3 230	1 866 3 392	211 152	54 58	
112	Boissons alcooliques	J F		69 257 58 732		16 765 12 082	16 357 17 504	22 372 19 973	44 712 47 226	3 307 2 386	4 861 7 036	
121	Tabacs bruts et déchets	J F		11 607 18 049		99 868	2 516 1 357	2 541 5 011	650 37	314 19	40 166	
122	Tabacs fabriqués	J F		13 324 14 128		18 458 28 489	19 114 12 075	2 239 4 087	7 216 5 654	2 223 2 323	667 444	

EC TRADE
by SITC groups

import
INTRA (EUR 10)

Quantity in 1000 kg

Quantités en 1000 kg

SITC CITC Rev. 2	Products - Produits	1983	EUR 10	Deutsch- land	France	Italia	Nederland	Belg.-Lux	United Kingdom	Ireland	Danmark	Ελλάδα
211	Hides, skins (excluding furskins), raw	J F		4 406 4 199		21 481 21 188	4 787 4 872	2 770 2 267	2 071 2 978	187 208		40 94
212	Furskins, raws	J F		101 129		51 65	11 3	107 161	67 21			16 2
222	Seeds for 'soft' fixed vegetable oil	J F		28 909 119 064		10 7	10 074 26 728	4 452 1 931	2 690 1 283	795 65		605 1 122
223	Seeds for other fixed vegetable oils	J F		1 485 1 449		339 372	249 413	1 962 1 457	284 230	47 15		808 917
232	Natural rubber latex; rubber, gums	J F		227 252		69 155	13 47	435 471	48 70	145 226		41 71
233	Synthetic rubber latex, rubber, etc.	J F		14 468 14 297		10 701 10 576	5 031 4 467	10 436 10 462	7 586 9 606	747 866		1 121 1 241
244	Cork, natural, raw and waste	J F		47 48		231		2 1	6	6		5
245	Fuel wood and wood charcoal	J F		944 417		86 1 337	166 384	6 180 6 263	85 142	4 1		20
246	Pulpwood, (incl. chips and wood waste)	J F		20 385 26 017		7 480 6 626	12 047 12 576	123 404 130 992	2 431 3 430	2 2		572 438
247	Other wood, rough or roughly squared	J F		23 567 25 993		35 897 29 510	17 049 11 398	20 263 22 326	3 096 4 750	417 262		352 797
248	Wood, simply worked, and sleepers	J F		12 318 14 008		11 286 8 849	18 408 14 841	16 826 20 187	7 965 11 523	1 880 4 016		553 1 318
251	Pulp and waste paper	J F		21 103 39 133		39 007 25 298	27 366 24 666	3 966 7 118	1 748 2 255	47 36		565 774
261	Silk	J F		12 6		7 5	4 3		1 5			
263	Cotton	J F		1 071 1 094		3 458 2 863	660 1 464	1 797 1 380	749 783	381 324		129 246
264	Jute and other textile bast fibres	J F		164 208			24 78	118 149	96 55	77 60		
265	Veg. textile fibres, excluding cotton, jute	J F		476 238		422 770	139 13	7 512 7 955	1 273 948	41 63		2
266	Synthetic fibres for spinning	J F		5 538 5 766		6 612 5 830	1 460 1 837	6 614 6 513	5 382 5 273	140 134		397 576
267	Other man-made fibres for spinning	J F		2 149 2 180		2 499 3 174	1 138 1 456	1 379 1 224	1 166 1 306	982 1 241		6 3
268	Wool and other animal hair	J F		1 501 1 690		3 094 2 981	479 529	2 689 2 772	1 401 1 422	193 276		186 357
269	Old clothing, other text. articles; rags	J F		2 085 2 175		2 351 3 803	2 031 2 588	2 534 3 381	582 734	141 99		64 42
271	Fertilizers, crude	J F		3 647 2 344		22 091 6 491	7 389 7 260	56 999 15 750	3 474 1 715	255 294		200 199
273	Stone, sand and gravel	J F		514 176 556 843		57 621 47 517	1 553 979 1 101 902	364 266 512 923	61 383 56 436	19 853 26 442		3 329 8 331
274	Sulphur and unroasted iron pyrites	J F		14 549 1 403		13 850 3 598	11 921 8 988	10 984 10 113	33 342 15 062	39 41		4 942 6 078
277	Natural abrasives, n.e.s.	J F		562 372		4 1	15 762 6 550	692 106	7 611 14 222	13 16		46 74
278	Other crude minerals	J F		287 852 285 054		142 839 92 974	359 628 311 298	216 270 785 463	39 854 53 279	7 345 12 865		7 720 14 946
281	Iron ore and concentrates	J F		5 420 6 662		73 147	27 25	396 939 466 795	3 541 20			
282	Iron or steel scrap and waste	J F		48 197 59 714		258 400 229 287	17 864 22 977	42 948 72 004	562 789	3 586 3 487		2 748 4 624
286	Ores and concentrates of uranium and thorium	J F				1	5					
287	Base metal ores and concentrates, n.e.s.	J F		43 330 11 506		3 989 2 878	20 005 76 115	10 618 16 936	4 944 7 330	48 37		200 174
288	Non-ferrous metal waste and scrap	J F		26 543 33 462		18 031 13 691	10 438 10 419	26 027 24 385	2 167 3 909	680 360		454 492
289	Precious metal ores, waste, n.e.s.	J F		15 12			1 0		8 7			
291	Crude animal materials, n.e.s.	J F		10 856 9 838		2 003 1 925	5 047 5 580	8 757 8 965	5 895 7 524	218 217		1 727 1 866
292	Crude vegetable materials, n.e.s.	J F		20 956 26 443		4 534 4 867	3 721 3 347	4 462 5 180	7 291 7 879	1 242 1 456		1 197 1 178
322	Coal, lignite and peat	J F		133 121 100 808		246 092 100 417	81 522 62 964	133 700 187 624	37 518 41 648	43 548 70 421		3 468 263
323	Briquettes, coke, semi-coke	J F		34 260 30 285		12 960 8 682	33 932 42 050	146 838 157 660	4 778 2 966	2 121 260		2 061 2 681
333	Petroleum oils, crude	J F		1 145 604 1 404 425		66 015 69 796	421 222 593 402	208 725 149 993	50 000	109 909 47 952		139 468 187 732
334	Petroleum products, refined	J F		1 895 933 1 848 266		630 320 206 986	357 633 397 076	338 064 249 334	797 119 457 972	252 283 185 676		182 310 249 681
335	Residual petroleum products, n.e.s.	J F		163 686 126 096		16 743 37 593	43 193 43 607	12 726 16 031	43 144 34 145	11 371 2 997		8 839 7 419

**import
INTRA (EUR 10)**
**COMMERCE DE LA CE
par groupes de la CTCI**

Value in 1000 ECU

Valeurs en 1000 ECU

SITC CTC Rev. 2	Products - Produits	1983	EUR 10	Deutsch- land	France	Italia	Nederland	Belg.-Lux	United Kingdom	Ireland	Danmark	Ελλάδα
211	Cuir et peaux bruts, sauf pelleteries	J F	4 294 3 951	35 141 34 035	5 961 6 196	3 052 2 431	2 492 3 015	175 188	95 144			
212	Pelleteries brutes	J F	19 190 20 876	6 744 6 673	1 516 268	2 526 3 036	11 478 3 728		3 291 137			
222	Fruits oléagineux pour extract. d'huiles douces	J F	13 511 48 835	12 4	5 827 14 662	1 940 800	1 227 396	229 41	227 409			
223	Fruits oléagineux pour extract. d'autres huiles	J F	769 805	143 172	115 226	645 577	152 144	32 9	306 350			
232	Caoutchouc naturel	J F	300 251	66 155	15 55	415 414	48 86	129 204	48 77			
233	Caoutchouc synthétique	J F	18 961 19 247	14 364 13 721	3 924 3 760	8 659 9 578	9 619 11 890	657 893	1 134 1 223			
244	Liège brut et déchets	J F	18 16	124 1	1 5	1 1	3 2	10 1	8 8			
245	Bois chauffage, charbon de bois	J F	95 123	10 68	21 100	389 437	29 47	10 1				
246	Bois de trituration	J F	782 893	416 376	550 544	4 649 4 908	88 99	25 19				
247	Autres bois bruts ou simplement équarris	J F	3 029 3 497	5 146 3 953	1 289 866	1 652 1 720	228 461	133 83	44 145			
248	Bois simplement travaillés, traverses	J F	4 827 5 266	2 946 2 288	4 236 4 198	5 052 6 177	2 746 3 671	881 1 618	164 507			
251	Pâtes à papier et déchets de papier	J F	4 353 7 170	8 070 6 141	3 539 3 335	1 551 2 002	213 573	3 17	56 78			
261	Soie	J F	34 79	124 99	25 12	5 16	10 19					
263	Coton	J F	720 584	4 828 3 472	706 1 174	2 123 1 579	452 574	605 391	115 274			
264	Jute et autres fibres libériennes	J F	51 64	9 1	26 13	47 47	25 11	26 19				
265	Fibres végétales (sauf coton, jute)	J F	407 258	628 1 285	133 15	3 301 3 321	1 466 1 112	114 135	5 5			
266	Fibres synthétiques pour filage	J F	10 370 10 724	11 816 10 116	2 769 3 072	14 032 13 332	9 415 9 561	263 284	670 962			
267	Aut. fibres synthétiques et artif., déchets	J F	2 378 2 244	3 049 3 231	919 1 330	1 705 1 327	1 919 2 170	656 705	9 4			
268	Laines et poils fins ou grossiers	J F	7 075 7 800	10 780 10 655	1 173 1 196	7 497 7 767	3 225 2 898	617 725	545 962			
269	Friperie, drilles et chiffons	J F	529 559	995 1 630	876 988	1 203 1 658	431 364	96 109	71 36			
271	Engrais bruts	J F	314 320	916 132	134 153	2 517 748	177 109	23 30	9 18			
273	Pierres, sables et graviers	J F	3 516 4 075	2 417 2 061	8 115 6 813	2 659 2 668	1 330 1 412	378 435	198 234			
274	Soufre et pyrites de fer non grillées	J F	1 692 106	1 906 498	1 727 1 301	1 600 1 458	4 466 2 108	30 46	774 936			
277	Abrasifs naturels (y compr. diam. indust.)	J F	1 810 1 446	948 799	255 288	4 479 2 500	187 364	4 16	22 28			
278	Autres produits minéraux bruts	J F	15 828 16 283	15 970 8 733	8 085 7 528	5 667 7 785	3 405 3 861	826 1 762	872 1 729			
281	Minerais de fer et concentrés	J F	118 110	13 23	2 2	2 592 2 738	138 5					
282	Ferrailles de fonte, de fer ou d'acier	J F	3 829 4 973	22 432 20 656	3 951 2 500	4 787 7 744	79 208	255 255	230 400			
286	Minerais d'uranium, de thorium	J F		26								
287	Minerais de métaux communs, n.d.a.	J F	9 588 7 085	2 273 1 364	5 406 16 152	5 295 9 066	1 665 1 837	20 46	80 55			
288	Déchets de métaux non ferreux	J F	22 480 30 449	11 682 11 065	5 992 7 255	26 459 29 088	3 936 4 149	236 142	296 383			
289	Minerais des métaux précieux, déchets	J F	1 417 3 110		120 127	762 260	3 906 1 973					
291	Matières brutes d'origine animale, n.d.a.	J F	6 629 8 835	2 681 2 225	1 611 1 336	2 506 2 376	2 397 3 457	193 410	1 489 1 806			
292	Matières brutes d'origine végétale, n.d.a.	J F	68 399 90 291	14 465 19 075	11 410 11 118	8 815 11 682	19 734 19 353	2 144 2 881	5 424 4 231			
322	Houilles, lignites et tourbe	J F	8 729 7 104	27 112 12 408	7 170 4 708	14 907 20 065	5 382 6 061	4 490 7 994	311 31			
323	Briquettes, coques et semi-coques	J F	3 571 3 260	1 894 1 382	2 137 2 766	15 099 16 439	598 445	236 38	254 341			
333	Huiles brutes de pétrole	J F	299 052 370 256	17 770 17 973	109 412 155 603	53 844 39 719	13 209	29 288 11 674	35 596 48 459			
334	Produits raffinés du pétrole	J F	562 834 510 400	156 291 48 146	112 089 117 921	87 286 72 568	172 132 113 358	75 078 58 911	59 300 63 489			
335	Produits résiduels du pétrole	J F	45 035 32 042	5 408 3 889	11 463 12 442	2 876 3 551	8 033 7 599	2 778 913	1 903 1 805			

EC TRADE
by SITC groups

import
INTRA (EUR 10)

Quantity in 1000 kg

Quantités en 1000 kg

SITC CITC Rev. 2	Products - Produits	1983	EUR 10	Deutsch- land	France	Italia	Neder- land	Belg.-Lux	United Kingdom	Ireland	Danmark	Ελλάδα
341	Gas, natural and manufactured	J		49 234		429 135	211 947	839 089	14 209	19 866	11 568	
		F		20 945		440 555	181 446	866 432	8 701	8 904	10 629	
351	Electric current	J										
		F					0					
411	Animal oils and fats	J		11 391		355	13 125	5 404	7 912	447	1 511	
		F		8 519		909	11 020	4 727	9 788	786	1 265	
423	Fixed vegetable oils, 'soft'	J		17 876		15 118	5 199	7 696	17 484	2 370	4 090	
		F		14 385		19 243	9 862	10 772	12 527	2 321	4 037	
424	Other fixed vegetable oils	J		3 830		4 635	1 209	2 510	1 189	944	322	
		F		3 867		4 346	2 604	3 756	2 267	854	501	
431	Processed animal and vegetable oils, etc.	J		10 996		2 591	6 657	8 638	5 919	996	4 048	
		F		12 164		4 494	9 689	7 896	4 239	1 243	5 282	
511	Hydrocarbons, n.e.s., derivatives	J		125 257		48 014	73 341	66 560	51 160	707	1 389	
		F		105 989		21 963	69 949	84 207	49 067	789	1 120	
512	Alcohols, phenols, etc.	J		79 111		35 549	23 070	14 649	10 003	1 480	4 048	
		F		75 612		21 495	33 393	18 282	9 536	1 368	4 131	
513	Carboxylic acids, etc.	J		27 816		19 846	29 539	12 175	14 725	2 065	2 096	
		F		32 541		16 467	25 137	12 891	16 474	1 869	1 840	
514	Nitrogen function compounds	J		23 929		17 979	23 283	6 637	7 055	401	1 438	
		F		21 805		13 204	26 501	6 309	6 754	1 334	1 471	
515	Organo-inorganic compounds, etc.	J		9 352		5 379	1 666	4 007	2 716	148	206	
		F		5 756		5 022	2 085	4 681	2 528	146	342	
516	Other organic chemicals	J		28 622		15 729	7 612	15 876	10 558	498	1 458	
		F		30 224		13 055	14 951	24 427	8 800	469	612	
522	Inorganic chemical elements, oxides, etc.	J		81 490		20 232	118 759	87 102	16 546	11 337	17 250	
		F		60 902		22 733	189 638	71 401	31 453	7 057	11 434	
523	Other inorganic chemicals	J		38 950		19 657	24 685	20 089	14 947	3 596	8 700	
		F		36 065		16 272	23 474	34 299	13 543	6 276	8 411	
524	Radio-active and associated materials	J		81		23	405	3	65			
		F		139		14	470	4	54	1		
531	Synthetic dyes, natural indigo, etc.	J		1 106		1 320	557	474	675	213	152	
		F		1 050		1 274	683	670	918	116	174	
532	Dyeing, tanning extracts, etc.	J		381		2 258	234	93	217	97	53	
		F		418		2 101	146	122	240	96	64	
533	Pigments, paints, varnishes, etc.	J		10 660		5 619	9 895	5 696	4 391	1 240	1 045	
		F		11 531		5 171	9 976	7 794	5 711	1 480	1 378	
541	Medicine and pharmaceutical products	J		2 173		1 395	1 174	1 326	1 072	1 072	306	
		F		1 992		1 240	988	1 430	1 010	819	319	
551	Essent. oils, perfume and flavour materials	J		630		613	250	112	307	334	43	
		F		602		374	194	175	293	331	54	
553	Perfumery, cosmetics, toilet preparations	J		2 870		1 888	2 622	1 706	1 510	594	349	
		F		3 079		1 762	2 174	1 938	1 446	844	299	
554	Soaps, polishing and scour. preparations	J		13 024		6 273	10 470	8 310	5 304	4 636	1 929	
		F		12 167		5 288	12 037	13 882	5 872	4 060	2 897	
562	Fertilizers, manufactured	J		253 993		45 177	65 084	130 128	94 598	75 000	12 421	
		F		241 356		35 246	95 607	121 513	116 473	106 591	41 190	
572	Explosives, pyrotechnic products	J		228		246	91	135	45	95	5	
		F		137		73	31	114	26	91	8	
582	Products of condensation, etc.	J		38 189		19 896	11 344	11 358	16 404	2 167	3 163	
		F		38 419		17 056	10 395	23 528	15 425	1 515	4 482	
583	Products of polymerization, etc.	J		111 879		94 914	37 977	46 779	69 414	10 118	16 381	
		F		111 828		78 482	43 414	53 315	73 828	10 935	17 858	
584	Cellulose derivatives, etc.	J		2 488		2 386	1 148	634	1 144	298	302	
		F		2 164		2 504	930	977	1 483	332	382	
585	Other artificial resins, plastic materials	J		4 087		2 478	868	1 146	220	260	335	
		F		3 962		2 051	490	949	270	367	331	
591	Disinfectants, insecticides, etc.	J		2 972		5 271	1 889	1 240	2 367	694	334	
		F		3 443		5 994	3 184	2 549	3 722	633	1 716	
592	Starches, inulin, gluten, etc.	J		7 982		6 325	9 093	3 776	12 198	2 140	2 221	
		F		10 271		6 514	12 856	3 496	10 393	2 334	2 477	
598	Miscellaneous chemical products, n.e.s.	J		49 093		39 006	37 516	30 190	21 400	3 919	6 192	
		F		62 056		25 237	24 543	30 625	22 711	4 329	5 832	
611	Leather	J		1 221		1 213	719	168	421	68	86	
		F		1 174		1 076	960	213	577	56	114	
612	Manufactures of leather, n.e.s.	J		599		95	162	109	148	105	46	
		F		477		44	163	137	122	100	73	
613	Furskins, tanned or dressed	J		105		45	15	5	46	5	3	
		F		82		37	4	4	49	4	4	
621	Materials of rubber	J		4 617		1 361	3 099	3 066	1 748	508	369	
		F		4 262		999	4 088	3 701	2 182	410	415	
625	Rubber tyres, tyre cases, etc.	J		17 393		7 394	5 355	5 799	6 979	1 156	1 339	
		F		18 579		5 410	7 665	6 272	8 809	1 699	1 656	
628	Articles of rubber, n.e.s.	J		1 850		572	711	608	655	203	164	
		F		1 865		375	769	627	750	209	189	
633	Cork manufactures	J		91		20	13	15	4	16	28	
		F		99		20	10	26	49	21	10	

**import
INTRA (EUR 10)**
**COMMERCE DE LA CE
par groupes de la CTCI**

Value in 1000 ECU

Valeurs en 1000 ECU

SITC CTIC Rev. 2	Products - Produits	1983	EUR 10	Deutsch- land	France	Italia	Nederland	Belg.-Lux	United Kingdom	Ireland	Danmark	Ελλάδα
341	Gaz naturels, gaz manufacturés	J F		15 929 7 166		90 332 90 178	52 226 41 988	167 014 168 980	4 342 3 190	6 017 2 522	3 811 3 565	
351	Énergie électrique	J F		4 906 4 252			6 150 6 328	10 743 6 186			861 689	
411	Huiles et graisses animales	J F		5 303 3 960		209 443	4 707 4 023	2 151 1 875	4 154 5 418	249 355	729 812	
423	Huiles végétales fixes douces	J F		8 979 8 037		16 157 24 581	2 500 4 464	4 095 5 609	8 930 7 973	1 223 1 198	2 043 1 982	
424	Autres huiles végétales fixes	J F		2 615 2 853		3 803 3 370	976 1 792	1 677 2 357	1 081 1 697	701 684	234 390	
431	Huiles et graisses élaborées	J F		6 297 7 076		2 192 2 527	3 230 5 845	5 979 4 319	4 845 3 538	761 744	1 872 2 321	
511	Hydrocarbures et dérivés halogénés, etc.	J F		65 720 54 048		24 412 12 940	32 433 31 766	33 917 44 737	22 867 24 150	595 603	1 013 927	
512	Alcools, phénols, dérivés halogénés, etc.	J F		28 382 27 714		20 102 13 575	13 912 20 825	9 386 10 561	7 876 7 630	1 230 919	2 842 2 747	
513	Acides carboxyliques, etc.	J F		26 428 29 332		20 428 16 035	22 145 22 567	8 937 10 158	14 356 16 844	1 812 1 785	2 024 2 152	
514	Composés à fonctions azotées	J F		72 691 38 599		29 111 29 777	20 845 30 490	9 022 10 345	20 651 14 943	679 1 607	2 156 2 474	
515	Composés organo-minér., hétérocycliques	J F		22 098 24 195		28 447 30 676	9 256 9 765	9 861 12 077	11 246 10 112	855 1 551	1 413 2 204	
516	Autres produits chimiques organiques	J F		23 996 23 601		16 071 14 192	6 995 10 985	11 456 17 186	10 947 10 100	1 688 1 047	986 699	
522	Produits chimiques inorganiques	J F		22 836 20 910		15 759 12 899	14 457 19 350	11 717 12 960	7 019 10 115	3 051 2 555	4 741 4 525	
523	Autres produits chimiques inorganiques	J F		13 574 13 761		10 517 8 644	10 510 9 774	7 357 10 313	5 517 7 301	1 806 1 979	3 499 4 274	
524	Matières radio-actives et associés	J F		29 009 35 627		1 485 1 179	4 911 9 407	369 428	41 614 29 668	12 12	127 124	
531	Color. org. synthétiques, indigo nat., etc.	J F		7 876 6 006		11 808 11 316	3 459 4 340	3 023 4 307	6 462 6 394	897 873	1 157 1 506	
532	Extraits pour teinture, tannage, etc.	J F		472 635		2 632 2 348	422 184	123 116	344 237	100 72	127 85	
533	Pigments, peintures, vernis, etc.	J F		19 276 21 401		15 320 12 693	13 091 15 180	10 272 13 912	9 020 12 022	2 505 2 878	2 456 3 249	
541	Produits médicaux et pharmaceutiques	J F		55 831 56 628		37 897 40 079	34 754 30 812	29 089 31 124	36 295 40 857	17 624 14 733	7 956 9 520	
551	Huiles essentielles et produits aromatiques	J F		7 146 6 255		4 750 3 664	2 733 2 294	1 052 1 595	4 609 4 154	2 817 3 905	459 758	
553	Parfumerie et produits de beauté	J F		17 621 18 929		13 874 11 817	10 518 10 117	7 022 8 325	10 512 11 484	2 465 3 152	2 514 2 592	
554	Savons; produits d'entretien	J F		11 732 12 138		8 886 7 411	9 812 11 649	8 187 11 797	7 424 7 460	4 642 4 289	2 073 2 972	
562	Engrais manufacturés	J F		37 760 34 623		7 591 6 887	8 611 12 274	15 806 14 923	13 186 17 164	12 773 16 962	2 175 6 805	
572	Explosifs et articles de pyrotechnie	J F		1 011 942		1 159 857	1 016 446	2 256 745	107 63	347 251	42 72	
582	Produits de condensation, etc.	J F		61 335 61 830		39 729 34 577	19 679 18 396	16 122 21 405	31 939 34 439	2 672 2 089	6 658 6 887	
583	Produits de polymérisation, etc.	J F		117 353 121 228		89 254 75 061	46 873 49 040	46 993 53 436	75 660 79 752	11 876 11 661	18 656 20 900	
584	Cellulose, dérivés chimiques de cellulose	J F		7 266 6 473		6 329 5 989	3 508 2 782	2 408 2 803	3 865 5 076	1 042 1 304	1 111 1 386	
585	Autres résines artificielles et mat. plast.	J F		4 607 4 719		2 876 2 230	1 406 1 201	1 551 1 413	387 589	413 561	777 735	
591	Désinfectants, insecticides, etc.	J F		9 773 15 699		18 747 17 532	8 546 11 603	4 148 10 698	10 781 14 535	1 788 2 065	1 273 4 954	
592	Amidons, gluten, colles, etc.	J F		8 586 10 072		6 545 6 093	6 175 7 969	4 345 5 015	9 023 7 815	1 382 1 607	1 932 2 153	
598	Produits chimiques divers, n.d.a.	J F		39 908 41 524		55 981 35 060	24 397 18 680	22 957 25 041	24 615 28 569	2 734 2 907	6 594 6 575	
611	Cuir et peaux, préparés	J F		22 667 23 356		8 472 7 402	5 845 6 146	3 782 4 052	5 315 5 389	854 606	1 255 1 386	
612	Articles manufacturés en cuir, n.d.a.	J F		4 854 3 802		684 431	964 992	947 1 307	1 016 931	575 638	412 565	
613	Pelletteries tannées ou apprêtées	J F		5 878 5 492		2 330 2 938	561 431	377 355	4 584 3 640	162 110	286 389	
621	Produits en caoutchouc	J F		10 777 11 372		3 733 3 237	5 203 5 542	5 421 6 377	6 270 6 605	1 007 918	1 217 1 452	
625	Pneumatiques, chambres à air, etc.	J F		46 978 51 266		19 936 14 154	15 141 23 896	15 978 16 747	20 014 24 230	2 937 4 324	3 775 4 542	
628	Ouvrages en caoutchouc, n.d.a.	J F		12 124 13 135		4 798 3 616	5 159 4 691	2 918 3 709	4 314 5 271	1 007 1 005	1 395 1 530	
633	Ouvrages en liège	J F		308 303		250 182	85 83	83 133	15 96	48 55	73 44	

EC TRADE
by SITC groups

import
INTRA (EUR 10)

Quantity in 1000 kg

Quantités en 1000 kg

SITC CITC Rev. 2	Products - Produits	1983	EUR 10	Deutsch- land	France	Italia	Nederland	Belg.-Lux	United Kingdom	Ireland	Danmark	Ελλάδα
634	Veneers, reconstituted wood, etc, n.e.s.	J F		23 038 27 913		8 348 8 231	29 205 29 655	5 805 7 960	32 424 34 575	3 113 3 831	3 464 7 368	
635	Wood manufactures, n.e.s.	J F		8 596 9 048		1 379 1 128	4 334 4 360	5 996 7 000	2 901 3 365	762 829	268 455	
641	Paper and paperboard	J F		95 578 94 510		39 487 35 023	53 933 54 871	48 746 53 602	55 756 54 086	7 731 7 441	6 404 6 809	
642	Articles of paper, pulp, paperboard	J F		20 330 19 805		6 715 3 802	23 100 21 271	14 206 19 866	12 464 14 294	4 770 4 858	2 760 3 020	
651	Textile yarn	J F		18 441 17 288		11 685 9 483	8 022 7 969	14 077 13 417	13 483 13 298	2 217 2 117	2 523 2 988	
652	Cotton fabrics, woven, excl. spec. fabrics	J F		2 774 2 984		3 782 3 739	1 645 1 766	2 389 2 429	2 860 3 087	381 356	462 429	
653	Synthetic fabrics, woven, excl. spec. fabr.	J F		2 819 3 295		1 265 829	2 665 2 233	1 820 2 282	5 034 4 664	436 406	592 567	
654	Other woven textile fabrics	J F		1 667 1 806		267 273	585 518	300 375	674 645	198 173	131 136	
655	Knitted or crocheted fabrics	J F		1 465 1 848		233 239	937 792	1 041 1 025	460 449	143 168	96 111	
656	Tulle, lace, embroidery, etc.	J F		342 338		137 127	88 126	84 164	187 191	36 46	21 26	
657	Special textile fabrics, etc.	J F		4 406 4 439		2 169 1 988	2 250 2 719	2 070 2 201	2 811 3 257	1 017 1 023	486 630	
658	Made-up textile articles, n.e.s.	J F		1 042 1 192		225 308	2 505 2 001	774 1 459	906 792	358 319	231 138	
659	Floor coverings, etc.	J F		13 804 12 339		1 127 924	4 053 4 541	1 123 2 371	7 820 7 773	1 041 1 122	900 1 306	
661	Lime, cement, building materials	J F		96 011 63 973		7 495 7 548	229 633 257 287	15 785 21 915	24 299 29 229	7 475 6 466	1 322 2 124	
662	Clay and refractory construction materials	J F		88 457 89 304		11 237 9 182	15 185 14 650	24 231 26 261	12 226 10 732	4 066 3 305	2 761 3 278	
663	Mineral manufactures, n.e.s.	J F		38 022 41 803		9 933 7 771	47 275 45 295	17 304 28 279	8 090 8 810	11 560 14 088	1 461 1 526	
664	Glass	J F		32 141 33 924		18 628 15 438	25 785 20 437	10 757 12 603	19 026 20 666	2 741 2 372	2 846 3 433	
665	Glassware	J F		16 894 18 055		3 910 3 585	17 831 17 311	7 957 12 467	10 282 6 425	1 913 2 174	1 387 1 110	
666	Pottery	J F		2 793 3 364		1 294 1 204	1 205 1 119	869 1 222	634 686	194 204	428 242	
667	Pearls, precious and semi-precious stones	J F				1 1	1 1			1		
671	Pig etc. iron, ferro-alloys	J F		11 743 11 712		10 443 16 014	2 108 1 952	6 918 8 030	2 455 1 761	420 34	299 387	
672	Ingots, primary forms, of iron or steel	J F		57 946 75 636		114 420 71 652	10 548 12 374	38 578 42 410	40 717 30 113	261 256	1 799 997	
673	Iron and steel bars, rods, angles, etc.	J F		172 097 196 688		39 659 31 985	74 152 60 790	54 075 59 329	27 239 36 768	8 555 9 937	7 542 10 248	
674	Iron and steel universals, plates, sheets	J F		162 384 161 450		97 029 59 194	61 506 49 617	28 048 36 440	69 754 66 648	9 801 11 181	15 931 24 374	
675	Hoop and strip, of iron or steel	J F		29 263 37 063		13 924 10 228	12 072 15 499	7 982 7 775	8 735 9 109	1 037 818	2 590 3 351	
676	Rails and railway track material	J F		396 499		5 189 4 815	2 461 4 722	175 216	326 118	466 280	418 278	
677	Iron and steel wire, excluding wire rod	J F		13 550 13 734		3 196 2 989	7 185 7 581	4 577 4 588	3 660 3 900	1 594 1 298	1 792 2 000	
678	Tubes, pipes, fittings, of iron and steel	J F		36 413 37 481		10 630 9 953	35 235 45 804	26 638 19 107	12 984 21 893	2 995 4 301	14 870 25 253	
679	Iron and steel castings, rough forgings	J F		1 109 1 234		365 300	1 346 1 405	3 411 4 263	1 063 740	218 245	124 201	
681	Silver and platinum group metals	J F		7 6		23 3	25 9	2 54	74 82	1 1	6 3	
682	Copper excluding cement copper	J F		18 352 17 556		8 745 7 421	5 132 11 007	4 988 4 301	8 789 9 373	1 513 1 575	1 247 1 518	
683	Nickel	J F		1 245 868		771 428	157 139	171 224	133 96	103 2	16 21	
684	Aluminium	J F		21 209 29 331		21 832 21 415	7 491 9 712	11 893 20 796	17 398 14 048	1 728 2 062	3 158 3 532	
685	Lead	J F		7 361 6 212		3 000 2 722	4 086 1 546	1 943 1 835	498 533	14 15	1 076 994	
686	Zinc	J F		10 493 10 648		13 322 4 671	2 886 1 116	6 099 3 456	2 262 3 000	50 72	347 328	
687	Tin	J F		213 185		63 84	189 114	143 63	58 107	6 16	16 22	
688	Uranium, thorium and alloys	J F										
689	Miscellaneous non-ferrous base metals	J F		676 1 093		278 207	134 202	217 265	137 412		4 4	

**import
INTRA (EUR 10)**
**COMMERCE DE LA CE
par groupes de la CTCI**

Value in 1000 ECU

Valeurs en 1000 ECU

SITC CTIC Rev. 2	Products - Produits	1983	EUR 10	Deutsch- land	France	Italia	Nederland	Belg.-Lux	United Kingdom	Ireland	Danmark	Ελλάδα
634	Placages, bois artificiels, etc., n.d.a.	J		12 878		3 417	12 832	5 215	12 203	1 556	1 780	
		F		15 264		3 199	13 622	5 391	13 320	1 754	4 152	
635	Articles manufacturés en bois, n.d.a.	J		13 029		1 538	4 497	6 433	3 972	1 139	315	
		F		13 494		1 521	4 392	7 510	4 414	1 402	516	
641	Papiers et cartons	J		72 779		33 957	41 521	34 306	45 923	7 806	5 863	
		F		72 184		30 807	42 211	38 635	45 368	7 815	6 346	
642	Articles en papier ou carton	J		23 812		11 849	29 219	20 194	20 265	7 845	3 946	
		F		23 141		7 263	29 697	26 292	22 620	8 417	4 615	
651	Fils de matières textiles	J		81 977		55 898	32 829	49 713	51 800	8 970	10 630	
		F		78 619		49 281	31 282	48 289	50 491	8 506	12 693	
652	Tissus de coton, sauf tissus spéciaux	J		25 332		25 911	11 068	16 778	21 195	2 809	3 967	
		F		23 238		22 752	12 247	17 676	23 058	2 617	3 531	
653	Tissus synthét. ou artif., sauf spéciaux	J		27 822		10 190	18 972	12 847	42 007	3 482	4 491	
		F		28 628		7 211	17 572	14 728	39 116	3 471	4 131	
654	Autres tissus, sauf tissus spéciaux	J		20 341		5 141	4 312	3 502	5 790	1 424	955	
		F		20 213		4 742	3 754	4 045	6 808	1 457	980	
655	Étoffes de bonneterie	J		14 181		2 433	7 401	7 800	5 296	1 171	1 057	
		F		15 112		2 086	6 315	8 177	4 734	1 608	1 091	
656	Tulles, dentelles, broderies, etc.	J		3 363		3 312	1 323	1 148	2 205	462	372	
		F		3 763		2 586	1 630	1 713	2 248	439	455	
657	Tissus spéciaux, articles assimilés	J		24 508		12 854	9 709	8 745	13 467	2 141	2 683	
		F		25 161		11 804	11 725	9 352	15 050	2 488	3 334	
658	Articles en matières textiles, n.d.a.	J		7 405		1 775	8 704	4 888	5 669	2 419	1 015	
		F		8 500		2 118	8 813	7 290	5 459	2 194	933	
659	Couvre-parquets, tapis, etc.	J		36 542		4 919	13 800	4 898	18 838	2 232	2 002	
		F		36 300		4 245	13 853	7 617	19 248	2 606	2 948	
661	Chaux, ciments, matér. construct. fabriqués	J		12 788		1 219	15 181	2 637	5 474	1 306	413	
		F		12 885		1 353	16 102	3 451	5 904	1 253	557	
662	Matériaux de construct. en prod. céramiques	J		24 843		6 153	6 565	8 474	6 383	1 306	1 109	
		F		27 736		4 833	6 015	9 631	6 222	979	1 591	
663	Articles minéraux manufacturés, n.d.a.	J		19 708		10 342	9 149	5 924	8 445	1 410	1 428	
		F		18 833		7 997	11 379	7 894	9 016	1 794	1 944	
664	Verre	J		19 771		15 732	13 745	6 899	15 978	2 602	2 098	
		F		20 645		12 083	13 850	7 600	17 265	2 159	2 330	
665	Ouvrages en verre	J		12 731		6 780	9 553	5 448	10 753	2 060	1 688	
		F		13 644		5 969	9 638	7 673	8 925	1 850	1 751	
666	Poterie	J		8 335		6 816	3 000	3 185	2 251	714	707	
		F		8 937		6 724	3 011	3 992	2 981	903	633	
667	Pierres gemmes et perles fines	J		7 619		2 674	1 384	148 041	654	124	51	
		F		9 602		3 866	1 443	85 849	1 714	61	608	
671	Fontes, grenailles, poudres, ferro-alliages	J		9 058		5 616	1 044	2 975	1 065	152	127	
		F		9 328		6 518	856	3 696	2 123	26	170	
672	Lingots et formes prim. en fer ou acier	J		22 677		38 142	3 097	15 576	12 583	245	835	
		F		29 784		25 152	3 799	16 598	14 060	155	470	
673	Barres et profilés, en fer ou en acier	J		67 062		17 114	28 853	21 339	13 396	3 634	3 939	
		F		73 912		15 022	23 801	22 194	15 743	4 144	5 028	
674	Larges plats et tôles, en fer ou en acier	J		78 359		53 919	32 721	15 898	35 881	5 701	9 676	
		F		77 308		31 697	26 629	19 690	34 695	6 202	13 929	
675	Feuillards en fer ou en acier	J		14 362		9 346	8 294	4 323	7 722	601	1 712	
		F		18 120		6 688	9 996	4 583	7 541	561	2 188	
676	Rails et autres éléments de voies ferrées	J		190		1 160	1 268	144	270	317	392	
		F		103		1 232	2 486	166	101	231	207	
677	Fils de fer ou d'acier	J		10 863		2 919	4 834	2 953	3 049	1 101	1 260	
		F		10 729		2 631	5 485	3 068	3 114	970	1 410	
678	Tuyaux, accessoires, en fonte, fer, acier	J		25 425		10 057	28 062	24 336	15 259	2 835	11 816	
		F		25 279		9 017	35 138	17 924	21 228	3 522	17 636	
679	Ouvrages bruts, en fonte, fer, acier	J		1 259		447	1 677	2 891	1 337	227	168	
		F		1 886		656	2 136	3 252	927	261	260	
681	Argent, platine, métaux de la mine platine	J		9 410		9 360	7 800	1 153	31 455	120	1 025	
		F		7 783		2 695	3 121	25 664	41 053	136	1 002	
682	Cuivre	J		34 257		19 907	11 343	11 258	21 538	3 232	3 098	
		F		34 103		16 923	23 206	10 059	22 583	3 380	3 674	
683	Nickel	J		6 297		4 533	961	1 048	1 289	475	127	
		F		4 481		2 523	974	1 283	894	14	152	
684	Aluminium	J		53 128		34 801	15 964	19 984	34 521	4 322	6 091	
		F		51 045		32 706	19 596	32 143	30 336	4 228	7 144	
685	Plomb	J		5 699		2 173	3 351	1 105	1 258	39	637	
		F		4 590		1 692	1 634	1 320	552	23	648	
686	Zinc	J		9 005		11 587	2 678	5 100	2 114	67	339	
		F		8 963		3 911	1 070	2 887	2 707	68	338	
687	Étain	J		2 525		598	1 556	1 694	487	14	148	
		F		2 371		819	965	873	553	123	180	
688	Uranium, thorium et alliages	J		1								
		F										
689	Autres métaux communs non ferreux	J		2 620		926	490	459	1 411	4	48	
		F		3 979		818	879	845	4 422		88	

Quantity in 1000 kg

Quantités en 1000 kg

SITC CITC Rev. 2	Products - Produits	1983	EUR 10	Deutsch- land	France	Italia	Nederland	Belg.-Lux	United Kingdom	Ireland	Danmark	Ελλάδα
691	Metal structures and parts	J		12 151		1 105	6 352	6 863	3 252	1 179	1 112	
		F		12 637		1 400	8 632	8 733	4 077	1 239	1 006	
692	Metal containers, for storage, transport	J		4 761		659	11 663	4 232	1 964	1 727	481	
		F		4 542		588	8 493	6 182	1 396	2 054	828	
693	Wire products and fencing grills	J		9 603		1 718	5 621	3 302	2 709	821	721	
		F		8 780		1 994	7 809	4 188	3 508	976	1 251	
694	Nails, bolts, nuts, screws, etc.	J		6 171		562	3 318	2 676	3 345	595	661	
		F		6 657		657	3 303	3 858	3 662	612	810	
695	Tools for use in the hand or in machines	J		1 343		810	1 183	882	585	185	212	
		F		1 450		733	1 310	1 060	688	187	324	
696	Cutlery	J		281		227	138	102	344	35	39	
		F		231		188	143	107	245	37	39	
697	Household equipment of base metal, n.e.s.	J		3 060		899	1 862	2 300	2 117	781	146	
		F		3 408		1 119	2 111	2 695	2 226	787	161	
699	Manufactures of base metal, n.e.s.	J		10 558		3 752	8 837	7 943	5 662	1 638	1 671	
		F		11 019		3 690	9 579	8 831	5 707	1 925	2 172	
711	Steam boilers and auxiliary plant	J		242		41	37	65	141	65	142	
		F		237		42	355	25	143	339	129	
712	Steam engines, turbines	J		67		18	11	7	140	3	20	
		F		203		21	23	34	85	3	64	
713	Internal combustion piston engines	J		4 797		4 440	2 550	4 128	8 229	89	700	
		F		8 372		3 474	2 779	5 249	6 754	98	1 345	
714	Reaction engines, gas turbines	J		71		20	75	52	114	4	48	
		F		95		20	91	55	222	15	17	
716	Rotating electric plant, parts	J		2 558		1 181	1 003	853	1 255	272	1 223	
		F		2 768		1 068	1 112	843	1 211	172	1 531	
718	Other power generating machinery	J		329		54	53	59	143	3	127	
		F		404		56	86	47	111	3	117	
721	Agricultural machinery, excluding tractors	J		3 402		1 127	1 966	1 751	6 103	781	682	
		F		4 359		2 166	2 341	1 734	6 843	1 281	778	
722	Tractors, excluding for semi-trailer	J		1 317		593	2 203	1 116	3 815	1 033	1 261	
		F		1 692		1 005	2 688	1 502	3 384	2 080	1 448	
723	Civil engineering equipment	J		4 703		3 848	2 194	2 075	5 985	913	492	
		F		5 374		3 024	3 262	2 398	7 264	952	517	
724	Textile and leather machinery, n.e.s.	J		1 181		1 258	629	825	1 432	159	117	
		F		1 096		1 134	896	1 004	1 487	216	204	
725	Paper and pulp mill machinery	J		313		330	349	349	364	95	94	
		F		460		191	230	214	310	72	186	
726	Printing and bookbinding machinery	J		372		628	618	251	749	187	209	
		F		568		531	541	239	988	122	226	
727	Food processing machinery, non-domestic	J		216		100	245	282	317	132	61	
		F		328		160	227	387	504	617	49	
728	Other specialized machinery	J		2 906		1 505	2 016	2 107	2 828	888	668	
		F		3 466		991	2 040	2 537	3 852	867	531	
736	Machine-tools for working metal	J		1 352		1 142	595	925	1 491	232	146	
		F		1 838		1 003	1 226	1 128	1 800	278	158	
737	Metalworking machinery, n.e.s.	J		1 186		1 228	675	3 180	1 082	95	64	
		F		1 659		806	715	3 779	898	73	80	
741	Heating and cooling equipment	J		3 068		1 202	1 936	1 537	2 182	675	383	
		F		3 521		679	2 390	1 960	2 870	566	397	
742	Pumps for liquids etc.	J		1 401		1 019	997	547	1 046	384	244	
		F		1 937		851	1 057	586	1 160	331	426	
743	Pumps, n.e.s.; fans; centrifuges, etc.	J		3 433		1 471	1 531	1 321	2 243	333	672	
		F		3 820		1 668	1 824	1 596	2 323	327	1 263	
744	Mechanical handling equipment	J		4 271		2 528	2 883	3 751	4 481	668	605	
		F		5 377		1 915	2 824	4 287	4 465	1 151	593	
745	Non-electrical machinery, tools, etc.	J		1 087		559	811	727	1 450	383	204	
		F		1 334		547	1 052	632	1 317	304	307	
749	Non-electrical machinery, parts, etc., n.e.s.	J		7 058		3 549	4 069	3 308	4 121	494	1 293	
		F		7 600		2 921	4 134	3 695	5 230	531	1 297	
751	Office machines	J		455		417	377	170	728	88	121	
		F		418		281	189	191	813	50	118	
752	ADP machines and units thereof	J		616		563	212	255	933	114	173	
		F		694		460	263	291	965	130	133	
759	Office and ADP machine parts and access.	J		504		251	545	137	478	232	70	
		F		530		405	359	147	582	217	90	
761	Television receivers	J		647		772	1 179	275	518	122	189	
		F		874		1 014	1 052	543	966	109	154	
762	Radio broadcast receivers	J		94		114	308	115	125	41	39	
		F		167		74	335	119	182	41	33	
763	Sound recorders, phonographs	J		215		144	228	103	80	42	52	
		F		181		118	269	111	98	41	23	
764	Telecomm. equipment, parts, acc., n.e.s.	J		1 164		1 019	1 511	688	957	177	165	
		F		1 330		757	1 560	984	1 028	119	163	
771	Electric power machinery, n.e.s.	J		1 288		412	860	676	884	155	183	
		F		930		356	764	680	712	143	295	

**import
INTRA (EUR 10)**
**COMMERCE DE LA CE
par groupes de la CTCI**

Value in 1000 ECU

Valeurs en 1000 ECU

SITC CTIC Rev. 2	Products - Produits	1983	EUR 10	Deutsch- land	France	Italia	Nederland	Belg.-Lux	United Kingdom	Ireland	Danmark	Ελλάδα
691	Constructions métalliques et parties	J		16 550		2 047	11 149	11 289	6 739	2 272	1 694	
		F		17 719		2 511	12 920	11 708	8 729	2 268	1 707	
692	Réservoirs, fûts etc., en métal	J		8 834		2 026	18 188	5 524	5 715	2 905	1 485	
		F		8 249		2 108	13 944	7 911	4 829	3 507	1 812	
693	Ouvrages en fils métalliques, grillages	J		9 188		2 751	5 220	2 737	4 198	677	761	
		F		8 758		2 917	6 661	3 101	5 386	1 080	1 516	
694	Clouterie et boulonnerie	J		9 993		3 174	6 648	5 235	6 377	1 579	1 792	
		F		10 244		2 915	6 963	9 571	6 769	1 509	2 095	
695	Outils à main et pour machines	J		15 678		11 195	9 852	7 432	8 728	1 847	2 632	
		F		16 422		10 927	14 278	10 056	10 100	1 897	3 518	
696	Coutellerie	J		4 129		3 236	1 750	1 575	3 734	382	710	
		F		2 990		2 783	2 034	1 912	2 306	507	694	
697	Articles métalliques pour usage domestiq.	J		13 971		7 442	8 734	8 694	9 215	2 395	695	
		F		13 518		8 772	9 481	10 585	9 991	2 566	810	
699	Articles manufact. en mét. communs, n.d.a.	J		34 793		14 987	27 868	24 485	20 542	5 280	6 132	
		F		34 486		14 497	30 231	30 266	23 694	5 906	7 502	
711	Chaudières et leurs appareils auxiliaires	J		1 059		994	601	172	585	310	575	
		F		4 233		350	784	167	415	729	562	
712	Machine à vapeur, locomob., turb. à vapeur	J		647		460	310	654	972	41	299	
		F		593		665	540	845	865	25	508	
713	Moteurs à pistons	J		31 320		40 719	16 750	30 153	25 288	741	4 573	
		F		49 463		25 695	19 750	35 730	28 459	884	9 825	
714	Propulseurs à réaction, turbines à gaz	J		17 102		6 043	14 432	6 695	28 863	439	1 204	
		F		17 644		15 072	17 156	10 569	45 233	812	1 109	
716	Machine et appareils élect. rotatifs	J		13 255		9 982	7 272	6 208	9 880	2 216	3 868	
		F		14 010		8 632	10 446	5 893	8 977	1 098	5 650	
718	Autres moteurs et machines motrices	J		4 657		1 418	1 129	2 233	1 422	48	333	
		F		6 343		853	1 727	3 776	1 496	46	280	
721	Machines agricoles, sauf tracteurs	J		11 973		5 014	7 279	6 329	23 399	2 707	3 037	
		F		15 640		8 328	8 083	6 830	29 517	3 935	3 217	
722	Tracteurs, sauf pour semi-remorques	J		5 135		2 421	8 336	3 833	16 288	2 270	5 283	
		F		6 609		4 065	9 758	5 314	14 746	4 172	5 665	
723	Matériel de génie civil et construction	J		14 842		15 742	6 994	6 230	21 729	2 290	2 910	
		F		18 925		13 237	11 180	6 689	31 050	2 379	2 625	
724	Machines pour indust. textile, cuirs, peaux	J		10 388		20 974	5 520	6 757	13 252	1 143	1 690	
		F		9 951		16 978	7 379	10 682	16 611	1 580	2 232	
725	Machines pour la fabrication de papier	J		2 783		3 102	3 603	2 791	5 902	428	934	
		F		3 302		2 021	1 958	1 265	3 805	400	1 624	
726	Machines p. imprimerie, brochage, reliure	J		3 667		8 010	7 532	3 233	12 277	1 822	3 207	
		F		4 357		7 506	7 150	2 788	13 386	1 247	3 189	
727	Mach. indust. aliment. sf appareils ménagers	J		2 483		2 322	2 336	2 468	4 640	2 510	914	
		F		3 538		1 418	2 368	3 791	6 647	5 797	1 041	
728	Aut. mach. appar. spécialisés p. industries	J		20 676		17 892	19 516	16 721	30 213	5 386	5 257	
		F		26 782		12 956	18 494	18 516	36 367	5 820	5 170	
736	Machines-outils pour travail métaux	J		11 755		13 115	5 412	5 812	16 567	2 009	2 319	
		F		13 790		9 199	7 748	9 190	21 020	1 386	1 847	
737	Autres machines pour travail métaux	J		5 169		6 016	2 574	6 226	4 701	557	594	
		F		6 739		4 040	3 282	5 031	7 014	476	1 221	
741	Machines appar. p. chauffage, réfrigération	J		20 147		9 188	12 703	10 587	14 687	4 562	4 051	
		F		23 385		6 206	14 138	13 487	21 817	4 631	3 890	
742	Pompes pour liquides	J		12 113		16 182	10 661	4 898	10 627	2 068	3 070	
		F		16 723		12 569	9 662	5 568	12 413	2 305	3 435	
743	Aut. pompes, ventilat., centrifugeuses, etc.	J		21 084		13 860	15 677	9 324	18 616	2 888	6 858	
		F		22 288		12 546	16 679	10 749	17 670	2 327	7 530	
744	Équipement mécanique de manutention	J		14 703		10 555	11 464	13 993	21 911	2 846	2 844	
		F		16 715		8 126	13 611	14 195	23 391	5 545	3 209	
745	Aut. machines, appareils et outils non élect.	J		12 513		9 469	9 405	9 492	19 195	3 430	3 361	
		F		12 580		7 261	14 086	11 814	18 075	3 480	4 037	
749	Parties et accessoires de machines, n.d.a.	J		52 347		40 549	34 798	23 508	38 085	4 038	9 489	
		F		57 613		32 857	34 900	25 006	46 301	3 909	11 530	
751	Machines et appareils de bureau	J		12 078		9 917	5 871	5 287	15 233	1 453	2 961	
		F		11 849		6 570	3 932	5 029	17 599	1 144	2 865	
752	Mach. automat. p. traitement informatique	J		53 088		37 637	17 829	16 631	69 624	4 513	13 024	
		F		58 033		30 047	22 005	19 382	79 781	8 189	11 522	
759	Parties et accessoires pour mach. 751+752	J		54 752		27 635	31 513	9 486	40 259	11 641	4 219	
		F		59 183		30 048	29 097	12 023	53 076	12 760	5 768	
761	Récepteurs de télévision	J		8 537		11 832	12 873	3 189	6 973	1 458	2 092	
		F		11 004		14 941	13 111	6 015	12 549	1 308	1 970	
762	Récepteurs de radiodiffusion	J		2 194		3 582	4 622	1 994	3 334	743	784	
		F		5 058		2 256	5 768	2 350	4 169	645	770	
763	Phonographes, machines à dicter, etc.	J		8 631		3 503	5 340	2 680	1 385	729	1 360	
		F		5 003		3 239	8 558	3 304	1 641	1 012	663	
764	Appareils de télécommunication, n.d.a.	J		27 624		32 178	30 131	14 006	21 097	6 259	5 428	
		F		43 310		16 794	26 015	17 059	19 782	3 580	6 538	
771	Mach. p. production et transformation d'élect.	J		7 710		4 054	7 162	4 494	4 209	1 060	1 161	
		F		6 353		3 516	6 282	4 885	4 537	912	1 410	

EC TRADE
by SITC groups

import
INTRA (EUR 10)

Quantity in 1000 kg

Quantités en 1000 kg

SITC CITC Rev. 2	Products - Produits	1983	EUR 10	Deutsch- land	France	Italia	Nederland	Belg.-Lux	United Kingdom	Ireland	Danmark	Ελλάδα
772	Switchgear etc and parts n.e.s.	J F		1 330 1 446		1 457 987	1 025 1 200	971 1 073	1 170 1 421	351 380		286 292
773	Electrical distributing machinery	J F		2 763 3 558		659 667	2 507 2 630	1 774 2 372	2 110 6 160	1 560 1 216		521 597
774	Electro-medical and radiological app.	J F		121 153		76 91	176 106	70 89	87 128	6 14		25 39
775	Domestic equipment, n.e.s.	J F		8 066 7 978		2 131 2 239	5 365 7 096	4 025 5 080	12 574 12 370	1 405 1 326		1 177 969
776	Transistors, valves, tubes, etc.	J F		3 068 3 059		1 963 1 491	7 12	600 701	1 298 1 190	18 22		274 270
778	Other electrical machinery n.e.s.	J F		12 902 16 476		9 547 5 545	3 870 3 998	3 503 4 072	7 198 6 838	939 732		742 1 007
781	Passenger motor vehicles, excluding buses	J F		38 886 44 495		40 513 34 875	23 634 25 295	19 841 21 491	54 487 65 480	5 693 6 591		4 915 5 543
782	Lorries, special motor vehicles, n.e.s.	J F		5 131 5 822		8 020 5 320	4 744 4 424	6 846 7 144	6 149 8 668	1 530 1 004		1 960 1 714
783	Road motor vehicles, n.e.s.	J F		541 783		1 098 689	1 339 1 394	1 595 1 410	2 120 3 011	205 311		109 148
784	Motor vehicle parts and accessories, n.e.s.	J F		31 146 34 228		10 818 9 492	8 505 10 600	82 494 79 814	30 803 42 272	646 717		1 347 1 699
785	Motor and other cycles etc.	J F		2 197 2 987		243 421	742 1 157	384 562	825 920	97 143		452 575
786	Vehicles n.e.s., not motorized trailers	J F		3 430 3 400		868 679	3 957 4 631	2 088 2 565	1 671 2 212	608 833		655 847
791	Railway vehicles and associated equipment	J F		1 137 1 897		1 211 739	1 365 1 664	882 1 423	248 154	19 75		1 442 513
792	Aircraft and associated equipment	J F		640 432		46 35	102 104	52 41		4 3		2 14
793	Ships and boats	J F		8 477 6 932		4 191 7 745	2 082 703	284 3 396	1 584 2 569	29 187		71 39
812	Sanitary, heating, lighting apparatus	J F		9 028 10 656		1 637 1 648	4 786 4 811	2 216 2 584	5 040 4 965	817 721		220 332
821	Furniture and parts thereof	J F		15 308 16 606		1 633 1 670	14 780 20 442	8 581 10 886	12 421 14 394	1 646 1 789		1 124 1 905
831	Travel goods, handbags and similar	J F		562 678		60 51	474 350	185 356	352 473	39 52		37 62
842	Men's outerwear not knitted	J F		1 563 1 782		296 316	1 159 1 433	1 007 1 403	519 735	174 146		77 133
843	Women's outerwear not knitted	J F		1 460 1 666		156 135	1 003 1 190	538 860	517 603	207 222		125 159
844	Garments under, not knitted	J F		114 128		15 13	174 159	93 141	177 109	30 37		4 13
845	Outerwear, knitted, not elastic	J F		2 763 2 535		108 118	902 1 221	549 704	372 486	171 234		51 72
846	Garments under, knitted or crocheted	J F		1 558 1 495		94 126	468 526	342 584	467 473	104 110		86 65
847	Textile clothing accessories, n.e.s.	J F		495 442		40 27	217 263	160 223	170 120	57 67		40 59
648	Headgear, non-textile clothing access.	J F		583 619		136 146	183 179	121 185	173 173	48 67		62 89
851	Footwear	J F		7 844 7 403		287 530	1 670 2 132	1 687 2 286	3 300 3 217	339 450		356 506
671	Optical instruments and apparatus	J F		20 16		12 21	18 18	10 16	14 19	1 1		5 5
872	Medical instruments and appliances	J F		274 330		384 225	231 257	190 235	861 949	70 108		45 47
873	Meters and counters, n.e.s.	J F		158 182		45 48	139 132	29 60	25 28	11 10		9 16
874	Measuring, checking, controlling instrum.	J F		944 899		568 385	481 593	349 333	638 699	104 91		119 130
881	Photographic apparatus and equipment	J F		192 190		164 146	166 141	116 151	281 310	18 24		36 32
682	Photographic and cinematographic supplies	J F		2 660 2 677		1 957 1 579	1 448 1 525	484 671	2 246 2 282	172 187		422 421
883	Developed cinematographic film	J F		16 21		1 1	6 6	4 4	13 17	14 13		1 2
884	Optical goods, n.e.s.	J F		48 49		28 22	25 46	20 24	56 63	15 9		9 11
885	Watches and clocks	J F		76 67		106 90	68 109	46 80	167 176	11 30		11 18
892	Printed matter	J F		6 447 5 556		1 782 1 461	6 698 4 726	7 064 6 895	6 648 6 352	1 678 1 573		879 849
893	Articles of plastic, n.e.s.	J F		14 661 15 343		3 381 3 224	12 250 13 077	7 984 9 690	10 510 12 163	2 578 2 965		1 186 1 548
894	Toys, games and sporting goods	J F		2 371 2 173		1 285 869	1 113 1 798	1 390 1 632	1 928 2 462	364 539		147 339

**import
INTRA (EUR 10)**
**COMMERCE DE LA CE
par groupes de la CTCI**

Value in 1000 ECU

Valeurs en 1000 ECU

SITC CTIC Rev. 2	Products - Produits	1983	EUR 10	Deutsch- land	France	Italia	Nederland	Belg.-Lux	United Kingdom	Ireland	Danmark	Ελλάδα
772	Appareils pour coupure, connexion, etc.	J F		31 956 34 260		35 539 29 314	22 477 28 311	15 823 17 952	29 517 33 285	5 266 5 316	7 269 8 570	
773	Équipement pour distribution d'électricité	J F		11 161 13 212		4 636 3 947	8 997 9 545	5 654 8 266	8 430 8 276	4 390 3 773	2 318 2 588	
774	Appar. électricité médicale et de radiologie	J F		9 084 8 361		4 398 5 168	6 040 3 866	3 166 2 425	4 417 6 931	433 922	1 029 1 314	
775	Machines et appareils à usage domestique	J F		31 066 33 638		13 633 14 134	24 812 27 760	18 297 22 376	47 832 50 016	6 615 6 219	4 910 4 548	
776	Lampes et tubes électroniques, etc.	J F		49 503 53 806		31 995 27 060	1 233 2 456	10 660 12 333	30 885 33 345	2 398 2 285	4 559 4 397	
778	Autres machines et appar. élect., n.d.a.	J F		43 214 48 483		34 950 35 364	35 926 39 314	17 794 24 945	33 210 34 792	4 539 4 241	5 987 8 173	
781	Automobiles pour personnes sauf bus	J F		204 934 236 066		240 431 219 715	114 154 122 431	100 862 114 193	332 242 407 286	23 381 26 688	19 094 19 563	
782	Automobiles p. march. et usages spéciaux	J F		23 297 24 501		30 918 21 528	20 896 18 445	22 347 21 641	27 677 39 111	5 727 3 934	11 449 7 937	
783	Véhicules automobiles routiers, n.d.a.	J F		2 299 3 166		5 644 3 592	6 893 7 707	7 092 6 169	11 786 18 248	572 963	633 816	
784	Parties véhicules automobiles routiers	J F		118 166 133 683		62 433 55 578	35 349 45 693	257 486 228 516	108 775 144 645	3 497 3 742	6 272 5 178	
785	Motocycles, vélocipèdes avec ou sans moteur	J F		10 532 14 920		1 760 4 191	4 615 6 884	2 702 3 448	4 819 5 816	456 709	2 485 3 382	
786	Véhicules non motorisés, remorques	J F		7 275 7 171		2 473 2 272	10 598 12 786	4 976 6 410	3 995 6 033	1 278 1 424	2 106 2 662	
791	Véhicules et matériel pour chemins de fer	J F		2 356 5 211		2 795 2 681	11 495 7 746	2 738 3 391	1 475 1 194	78 1 053	1 820 5 229	
792	Appareils de navigation aérienne	J F		285 418 186 084		28 918 17 974	12 932 13 636	7 761 3 716		275 181	132 199	
793	Bateaux	J F		4 302 3 845		4 052 3 143	1 900 4 097	821 648	5 667 4 231	127 339	433 246	
812	App. sanit. hygiénique, chauffage, éclairage	J F		17 731 20 687		7 521 7 373	13 574 11 910	6 991 8 352	13 399 12 656	1 886 2 081	1 174 1 473	
821	Meubles et leurs parties et pièces	J F		54 850 60 930		5 583 6 037	43 132 57 788	26 574 34 232	35 863 44 709	4 384 5 124	2 779 4 438	
831	Articles voyage, sacs à main et similaire	J F		9 668 13 857		933 633	2 809 2 824	2 698 5 264	4 381 4 711	376 584	342 685	
842	Vêtements dessus hommes, sauf bonneterie	J F		33 902 40 213		6 479 6 236	24 587 31 942	18 879 30 127	13 396 18 595	4 380 4 009	1 621 3 170	
843	Vêtements dessus femmes, sauf bonneterie	J F		48 782 58 210		6 498 7 449	44 571 49 785	28 635 41 304	22 123 27 774	7 153 8 404	3 391 5 174	
844	Sous-vêtements, sauf bonneterie	J F		3 231 3 951		414 597	3 687 4 077	2 536 3 820	2 302 2 730	835 1 137	97 301	
845	Vêtements dessus bonneterie non élast.	J F		81 296 83 330		4 968 5 153	31 561 40 592	22 634 28 426	11 691 15 243	4 645 6 107	1 959 2 799	
846	Sous-vêtements de bonneterie	J F		29 830 30 124		4 060 4 517	8 679 11 202	7 811 13 435	8 061 8 086	2 598 2 693	1 214 1 558	
847	Accessoires du vêtement en textile, n.d.a.	J F		10 518 10 065		891 1 280	4 078 5 274	3 674 5 467	3 072 3 036	1 113 1 417	899 1 347	
848	Vêtements en mat. n. textile; coiffures	J F		24 572 28 421		1 886 1 897	3 072 4 496	3 645 5 361	2 885 4 169	973 1 057	1 301 1 214	
851	Chaussures	J F		113 443 115 694		3 577 5 745	27 791 35 143	29 410 44 798	42 866 45 907	5 353 6 052	5 576 7 409	
871	Appareils et instruments d'optique	J F		5 278 2 077		1 470 1 276	2 071 2 194	671 734	2 980 1 772	64 94	428 212	
872	Instruments et appareils médico-chirurg.	J F		8 254 8 391		9 457 6 743	5 112 5 406	4 971 6 024	8 189 9 591	1 495 1 947	1 474 1 470	
873	Compteurs et instruments de mesure	J F		2 338 2 570		1 618 1 545	2 198 2 318	562 1 423	814 901	294 188	254 422	
874	Instruments de mesure, vérification, etc.	J F		43 404 40 495		33 844 31 089	22 903 25 656	15 114 14 664	39 071 44 253	3 995 3 861	6 439 5 866	
881	Appareils et équipement photographiques	J F		4 427 5 610		5 437 5 181	5 264 4 348	1 977 2 824	7 566 9 036	686 652	1 327 1 169	
882	Produits photo- et cinématographiques	J F		27 533 29 346		21 145 16 253	14 213 18 940	4 203 8 817	23 178 27 081	1 488 1 409	3 451 3 428	
883	Films cinéma, impressionnés et développés	J F		943 977		191 598	313 347	250 267	433 432	457 348	101 121	
884	Éléments d'optique; art. de lunetterie	J F		4 942 4 852		4 009 2 823	3 971 4 363	1 935 2 369	4 329 4 213	524 496	1 273 1 550	
885	Horlogerie	J F		2 695 2 830		4 289 2 875	2 493 2 904	1 916 2 595	4 126 5 436	401 571	492 667	
892	Imprimés	J F		18 458 19 464		7 384 6 700	20 402 18 232	25 009 27 681	20 007 19 076	6 357 6 084	3 465 3 565	
893	Ouvrages, n.d.a., en matières plastiques	J F		45 679 50 585		14 852 13 613	35 597 38 625	27 191 32 394	31 385 35 940	7 650 8 414	4 721 5 826	
894	Voitures d'enfants, articles de sport, jouets	J F		13 254 13 698		8 749 7 415	9 183 12 355	7 143 9 714	12 892 15 141	1 922 2 814	1 155 2 279	

EC TRADE
by SITC groups

import
INTRA (EUR 10)

Quantity in 1000 kg

Quantités en 1000 kg

SITC CITC Rev. 2	Products - Produits	1983	EUR 10	Deutsch- land	France	Italia	Nederland	Belg.-Lux	United Kingdom	Ireland	Danmark	Ελλάδα
895	Office and stationery supplies, n.e.s.	J		418		290	297	182	564	79	159	
		F		407		270	408	305	487	76	202	
896	Works of art and antiques	J		221		6	46	48	79	3	22	
		F		244		12	41	40	110	4	24	
897	Jewellery, goldsmiths' wares	J		18		7	20	9	12	8	1	
		F		18		5	16	13	16	4	2	
898	Musical instruments and parts	J		1 349		480	806	341	1 135	98	139	
		F		1 592		403	941	488	1 064	107	163	
899	Other manufactured goods, n.e.s.	J		1 756		446	835	823	990	345	331	
		F		1 907		269	1 124	946	1 373	392	384	
911	Postal packages, n.e.s.	J				14	134			163		
		F				16	162	2		233		
931	Special transactions and commodities, n.e.s.	J		11 816			268			79		
		F		11 481		2 780	338			29		
941	Zoo animals, dogs, cats and the like	J		23		7	5	10	8	1		
		F		21		6	10	10	10	1		
951	Firearms of war and ammunition	J		20		51	1	31	43		4	
		F		34		9	5	8	23		2	
961	Coin excluding gold, not legal tender	J		1			1			33		
		F		3			0		8			
971	Gold, non-monetary	J		2			1	21	4			
		F		4			2	1	5			
972	Gold coin	J						1				
		F				0	1					

**import
INTRA (EUR 10)**
**COMMERCE DE LA CE
par groupes de la CTCI**

Value in 1000 ECU

Valeurs en 1000 ECU

SITC CTIC Rev. 2	Products - Produits	1983	EUR 10	Deutsch- land	France	Italia	Nederland	Belg.-Lux	United Kingdom	Ireland	Danmark	'Ελλάδα
895	Papeterie, fournitures de bureau	J		2 895		4 858	2 499	1 647	4 679	481	1 014	
		F		3 231		3 495	3 497	2 926	4 149	521	1 359	
896	Objets d'art et antiquités	J		5 727		302	2 369	767	14 763	61	252	
		F		6 546		290	2 389	1 105	10 675	97	287	
897	Bijouterie, joaillerie, orfèvrerie	J		6 232		1 764	4 025	4 317	11 881	534	457	
		F		9 720		1 408	3 989	4 700	9 448	1 353	877	
898	Instruments de musique et accessoires	J		16 596		10 607	11 982	6 222	15 706	1 342	2 378	
		F		19 928		7 770	11 830	7 887	30 786	1 061	2 943	
899	Autres articles manufacturés, n.d.a.	J		12 734		5 700	6 240	6 258	7 342	1 521	2 454	
		F		13 902		4 147	7 487	6 956	8 396	1 470	2 647	
911	Colis postaux non classés ailleurs	J				1 420	5 965	249	24 441	2 345		
		F				1 288	6 825	307	14 152	7 109		
931	Transactions spéciales et articles n.d.a.	J		67 445			468		6 251	2 225		
		F		65 448		16 940	531		10 790	2 371		
941	Animaux zoo, chiens, chats, similaires	J		201		272	40	149	90	17	10	
		F		248		222	82	84	135	7	7	
951	Armurerie et munitions de guerre	J		298		386	27	193	251		30	
		F		511		281	45	153	299		46	
961	Monnaies non en circul. sauf pièces d'or	J		559			81	2		272		
		F		1 001			23		8			
971	Or, non monétaire	J		2 916		3 103	9 571	15 811	1 065	239	245	
		F		2 968		5 897	12 748	14 111	2 299	423	305	
972	Monnaies d'or	J		389				12 836			4	
		F		154			13	8 665			9	

EC TRADE
by SITC groups

import
EXTRA (EUR 10)

Quantity in 1000 kg

Quantités en 1000 kg

SITC CITC Rev. 2	Products - Produits	1983	EUR 10	Deutsch- land	France	Italia	Nederland	Belg.-Lux	United Kingdom	Ireland	Danmark	Ελλάδα
001	Live animals	J F		1 978 2 559		11 889 16 711	7 33	36	6 6	5 28		2 4
011	Meat, fresh, chilled or frozen	J F		9 990 9 300		11 605 14 633	4 823 3 933	2 799 3 396	26 637 21 361			180 286
012	Meat, salted, dried or smoked	J F		331 112		16 8	13 1		174 123			
014	Prepared or preserved meat, n.e.s.	J F		4 056 4 291		304 1 179	393 468	79 83	6 028 4 406		2	17 1
022	Milk and cream	J F		1 734 1 341			825 617		201 61		48 192	3 47
023	Butter	J F		22		88 40	652 102	127 1 988	8 903 9 604			
024	Cheese and curd	J F		1 333 1 448		2 823 2 461	78 106	757 934	433 287			86 82
025	Birds' eggs, fresh, preserved	J F		100 360		112 78	380 223	3 2				96 20
034	Fish, fresh, chilled or frozen	J F		10 259 7 596		6 196 8 671	905 461	767 849	7 861 9 849		30	9 905 11 358
035	Fish, dried, salted or smoked	J F		439 422		2 186 2 397	35 61	75 44	77 207			390 799
036	Crustaceans and molluscs, fresh, frozen	J F		606 397		5 685 4 861	273 382	308 247	639 781			1 140 566
037	Fish etc., prepared or preserved	J F		2 348 2 752		1 514 1 298	682 655	1 250 1 281	4 717 5 376		40 67	577 597
041	Wheat and meslin, unmilled	J F		1 200		87 779 287 894	12 942 6 799	21 822 9 034	95 797 55 433			
042	Rice	J F		3 499 1 628		23 086 4 550	11 158 7 160	22 253 18 329	2 303 4 725		18	9 11
043	Barley, unmilled	J F		33 111		6 554 41 314			6		1	53
044	Maize (corn), unmilled	J F		82 302 77 561		30 768 118 926	19 382 8 041	320 078 243 677	74 796 51 767		18 17	491
045	Other cereals, unmilled	J F		2 284 727		2 988 2 732	4 899 2 896	3 193 1 320	2 023 2 322		18 18	104 86
046	Meal and flour of wheat	J F		9 8		200	140 89		2 5			25
047	Other cereal meals and flours	J F		89 72			22	1	31 10		20	
048	Preparations of cereals, flour, starches	J F		2 782 2 968		606 428	402 367	511 535	2 705 2 799		29 59	584 682
054	Vegetables and edible roots	J F		97 410 174 713		32 191 29 141	219 970 559 469	31 808 7 816	83 494 88 001		1 907 2 578	1 819 1 793
056	Vegetables, roots, tubers, preserved	J F		14 529 11 547		1 691 1 591	2 656 1 795	1 000 1 117	8 720 5 031		98 95	418 498
057	Fruit and nuts, fresh or dried	J F		181 934 187 098		57 645 30 839	62 333 51 723	33 489 29 938	106 881 101 369		5 310 3 925	7 991 9 566
058	Prepared or preserved fruit	J F		39 174 37 486		4 665 3 901	12 893 9 822	5 412 3 593	24 497 24 191		799 627	1 475 1 887
061	Sugar and honey	J F		44 158 7 976		38 446 23 440	74 877 32 473	20 638 22 824	160 571 158 347		12 505 7 872	40 179 23 400
062	Sugar confectionery, not containing cocoa	J F		476 523		94 137	133 85	95 78	361 434		25 9	190 238
071	Coffee and coffee substitutes	J F		35 883 42 927		19 439 16 087	6 119 18 297	5 616 6 312	5 739 12 552		27 74	3 157 3 776
072	Cocoa	J F		16 018 16 277		1 617 2 997	15 003 26 201	1 225 1 784	5 922 11 658			110 134
073	Chocolate and cocoa preparations	J F		689 511		177 112	59 61	36 50	579 831		34 42	367 341
074	Tea and mate	J F		1 397 1 814		201 555	2 125 2 051	22 40	17 718 13 931		1 473 1 219	86 165
075	Spices	J F		2 771 3 769		670 302	791 1 390	200 296	1 523 1 432		1 2	15 153
081	Feeding stuff for animals	J F		524 985 706 127		232 719 213 232	597 053 653 865	127 404 139 053	212 854 194 341		48 647 43 438	46 354 207 427
091	Margarine and shortening	J F		162 205		219 164	2 136 2 098	119 897	42 136		1	1
098	Edible products and preparations n.e.s.	J F		2 820 2 258		549 910	524 498	312 239	4 309 3 725		55 102	322 455
111	Non-alcoholic beverages, n.e.s.	J F		2 539 1 945		112 365	58 101	25 27	154 81		4	347 379
112	Alcoholic beverages	J F		28 491 15 926		1 839 2 508	2 916 3 287	3 230 5 424	11 092 12 540		278 113	613 1 403
121	Tobacco, unmanufactured and waste	J F		7 239 12 278		3 141 4 180	6 307 6 517	2 980 1 820	12 340 9 636		1 179 813	286 678
122	Tobacco, manufactured	J F		323 398		11 29	346 237	130 1	51 35		5 1	

**import
EXTRA (EUR 10)**
**COMMERCE DE LA CE
par groupes de la CTCI**

Value in 1000 ECU

Valeurs en 1000 ECU

SITC CTIC Rev. 2	Products - Produits	1983	EUR 10	Deutsch- land	France	Italia	Nederland	Belg.-Lux	United Kingdom	Ireland	Danmark	Ελλάδα
001	Animaux vivants p. alimentation humaine	J F	2 783 3 767			19 801 28 483	223 613	88 2	993 488	226 670		23 30
011	Viande etc, frais, réfrigérés, congelés	J F	26 083 24 692			28 473 37 891	8 485 7 105	6 164 7 924	42 461 37 808			473 309
012	Viandes etc. séchés, salés, fumés	J F	721 323			140 71	28 2	1 14	341 248			
014	Préparations et conserves de viande	J F	9 510 10 283			1 524 4 066	1 124 1 113	226 181	15 892 11 843	13		62 5
022	Lait et crème de lait	J F	420 237				675 541	2 15	151 50	36 144		15 31
023	Beurre	J F	52			215 92	1 348 212	257 3 872	23 471 24 681			
024	Fromage et caillebotte	J F	4 677 5 151			11 773 10 806	261 239	2 902 3 573	1 335 863	1		101 118
025	Œufs d'oiseaux	J F	290 464			1 021 660	265 131	13 8	29			104 10
034	Poissons frais, réfrigérés, congelés	J F	14 767 11 320			11 362 15 743	1 350 1 234	2 421 2 137	14 032 16 734	42		6 996 9 146
035	Poissons séchés, salés, fumés	J F	896 1 062			8 055 8 429	96 170	101 122	190 256			823 1 492
036	Crustacés frais, réfrigérés, congelés	J F	2 855 1 689			9 369 8 747	1 445 2 229	1 998 1 611	3 064 4 245			2 741 1 617
037	Poissons, crustacés, préparés ou conservés	J F	7 246 8 153			4 477 4 091	2 261 2 035	4 083 4 156	14 584 20 811	126 270		2 395 1 900
041	Froment et méteil non moulus	J F	232			17 476 58 500	2 385 1 321	4 059 1 743	18 097 11 363			
042	Riz	J F	1 324 697			7 680 1 539	4 825 2 983	8 590 7 811	1 037 2 634	4		8 7
043	Orge non mondée	J F	4 80			1 017 5 856		4				21
044	Mais non moulu	J F	12 411 21 383			5 558 1 186	3 690 1 619	39 165 31 238	13 224 7 569	10 17		309
045	Autres céréales non moulues	J F	843 331			1 294 1 207	1 028 571	805 389	695 743	9 7		40 52
046	Semoule et farine de froment	J F	6 4			26	52 35		2 5			6
047	Autres semoules et farines	J F	58 51				16	1	26 11	14		
048	Préparations de céréales, farines, féculs	J F	3 103 3 241			584 534	598 577	353 516	1 630 2 142	64 109		615 789
054	Légumes, plantes, etc., frais	J F	29 235 40 136			17 634 12 492	43 530 96 476	7 645 2 990	40 569 43 213	507 655		1 183 1 574
056	Légumes, racines, etc., conservés	J F	19 949 13 900			2 885 2 309	2 957 1 895	914 1 248	7 103 4 529	217 75		413 708
057	Fruits frais, secs, sauf oléagineux	J F	93 450 101 312			29 205 17 122	28 456 24 953	15 492 13 394	56 447 53 459	2 060 1 691		3 589 3 973
058	Préparations et conserves de fruits	J F	35 338 33 434			4 050 3 272	12 257 9 441	4 901 3 239	19 545 20 213	685 463		1 303 1 554
061	Sucres et miel	J F	8 757 6 431			4 189 3 141	5 488 2 803	1 890 1 715	53 106 42 707	769 608		2 960 1 788
062	Confiserie, sucreries, sans cacao	J F	1 342 1 059			214 365	467 274	300 269	593 652	45 25		415 428
071	Café et succédanés du café	J F	113 519 134 964			53 412 41 774	17 590 56 765	17 354 19 359	18 095 39 544	94 203		8 374 10 668
072	Cacao	J F	30 362 29 573			3 227 5 810	28 934 47 248	2 368 3 521	12 469 20 669			202 259
073	Chocolat et préparat. aliment. au cacao	J F	2 036 1 566			577 457	80 161	181 219	1 961 2 642	90 135		1 041 1 038
074	Thé et maté	J F	4 478 6 091			456 1 128	2 935 2 963	76 192	31 893 25 966	2 741 2 461		176 302
075	Épices	J F	5 659 6 772			1 091 562	1 205 1 981	352 614	2 102 1 939	12		45 255
081	Nourriture pour animaux	J F	103 569 147 418			48 089 50 207	104 855 117 452	23 348 26 694	43 074 45 357	8 997 8 585		11 151 44 955
091	Margarine, graisses culinaires	J F	117 120			87 61	960 945	67 439	39 112	1		1 2
098	Produits et préparat. aliment., n.d.a.	J F	4 075 3 481			848 962	615 738	444 370	5 184 5 423	90 138		685 960
111	Boissons non alcooliques, n.d.a.	J F	916 754			14 51	57 95	12 15	111 104	25		149 145
112	Boissons alcooliques	J F	22 620 12 840			2 080 2 407	4 120 4 860	3 497 4 482	16 188 17 203	806 342		668 1 659
121	Tabacs bruts et déchets	J F	30 019 47 437			16 317 18 073	24 805 25 353	13 072 6 679	43 796 30 299	4 726 3 070		1 275 3 223
122	Tabacs fabriqués	J F	649 976			135 440	715 654	332 58	775 768	103 20		1 9

Quantity in 1000 kg

Quantités en 1000 kg

SITC CITC Rev. 2	Products - Produits	1983	EUR 10	Deutsch- land	France	Italia	Nederland	Belg.-Lux	United Kingdom	Ireland	Danmark	Ελλάδα
211	Hides, skins (excluding furskins), raw	J F		3 849 4 042		14 950 11 522	2 878 2 041	1 192 1 162	1 482 1 934	18		120 161
212	Furskins, raws	J F		234 204		132 109	2 5	30 32	223 169			476 194
222	Seeds for 'soft' fixed vegetable oil	J F		360 659 400 745		160 031 224 931	316 421 310 837	190 965 129 023	87 959 17 870	72	30 799	1 677
223	Seeds for other fixed vegetable oils	J F		15 653 10 837		847 731	2 218 1 561	2 990 665	12 661 17 078			191 109
232	Natural rubber latex; rubber, gums	J F		16 496 12 396		14 643 10 715	2 060 2 171	3 076 2 408	10 930 7 796	644 440		312 443
233	Synthetic rubber latex, rubber, etc.	J F		5 213 4 406		2 804 1 400	1 862 2 217	1 753 2 058	2 744 1 974	48 545		440 521
244	Cork, natural, raw and waste	J F		322 297		449 467	158 213	66 13	118 239			18 25
245	Fuel wood and wood charcoal	J F		1 154 2 550		6 176 40 347	301 266	222 156	881 925	7		904 776
246	Pulpwood, (incl. chips and wood waste)	J F		20 097 43 622		18 667 28 591	17 18	9 20				167 278
247	Other wood, rough or roughly squared	J F		52 490 42 352		172 347 144 343	11 804 15 169	5 888 7 432	5 935 6 630	29 623	5 120	5 512
248	Wood, simply worked, and sleepers	J F		165 018 191 796		197 426 203 389	104 503 90 016	49 069 48 019	305 762 308 967	13 145 13 894	31 117	43 422
251	Pulp and waste paper	J F		238 017 221 318		124 741 102 213	38 558 45 368	33 649 30 936	117 475 104 660	445 455	9 146	11 302
261	Silk	J F		19 38		480 569		3	32 22			
263	Cotton	J F		21 259 22 644		56 788 19 826	295 266	3 656 1 986	3 709 2 143	1 597 1 702	56	158
264	Jute and other textile bast fibres	J F		837 639		134 156	546 99	3 016 70	2 736 2 121			
265	Veg. textile fibres, excluding cotton, jute	J F		950 1 365		1 332 3 020	257 234	1 234 1 802	2 706 1 778	6	498	293
266	Synthetic fibres for spinning	J F		1 876 2 069		1 008 1 279	440 254	1 034 916	1 591 1 328	46 8	52	60
267	Other man-made fibres for spinning	J F		3 302 3 496		3 717 4 122	1 769 1 592	876 967	2 548 1 753	926 421	207	300
268	Wool and other animal hair	J F		5 404 4 869		5 837 5 986	1 258 1 325	1 920 1 858	10 371 8 655	382 154	120	77
269	Old clothing, other text. articles; raga	J F		924 846		3 280 2 616	588 831	500 234	326 278	1 2	37	34
271	Fertilizers, crude	J F		47 225 85 266		277 179 9 032	168 446 104 395	175 955 142 252	113 724 130 858		13 962	6 990
273	Stone, sand and gravel	J F		54 428 82 120		41 406 43 233	19 504 40 521	10 164 8 473	6 191 5 764	95 139	15 702	59 528
274	Sulphur and unroasted iron pyrites	J F		6 840 11 601		160 203 13 798	6 426 5 168	50 996 40 787	51 896 27 342			14
277	Natural abrasives, n.e.s.	J F		114 135		25 18	2 0	9 51	138 94			11
278	Other crude minerals	J F		159 837 144 944		76 806 37 746	72 462 37 067	31 501 22 103	33 263 66 414	3 008 3 384	8 134	20 100
281	Iron ore and concentrates	J F		2 577 755 3 087 341		1 980 076 864 349	93 061 198 165	782 798 802 560	410 796 536 168		302	49 355
282	Iron or steel scrap and waste	J F		13 755 11 662		89 709 70 494	221 496	737 214	216 45		1 273	866
286	Ores and concentrates of uran and thorium	J F										
287	Base metal ores and concentrates, n.e.s.	J F		441 603 330 974		331 742 168 318	35 002 44 512	102 106 68 768	127 953 32 680	5 062 115 490	107	32
288	Non-ferrous metal waste and scrap	J F		41 153 14 774		13 904 30 077	2 237 1 548	7 720 17 455	4 918 2 450		665	994
289	Precious metal ores, waste, n.e.s.	J F		2 109 2 182		16 14	3	19	50 33			
291	Crude animal materials, n.e.s.	J F		6 725 7 358		4 191 5 057	1 393 1 344	839 863	8 853 10 393	4	4 048	5 422
292	Crude vegetable materials, n.e.s.	J F		8 406 9 290		6 003 4 604	35 375 5 697	2 755 1 566	6 068 5 942	963 229	720	622
322	Coal, lignite and peat	J F		639 847 768 026		1 629 041 919 841	334 438 486 463	351 033 391 099	261 085 103 896	92 040 91 423	3 225	45 720
323	Briquettes, coke, semi-coke	J F		2 772 23 279		220 65	13 347 5 374	8 321 1 887	8 75 658	13	4 219	1 316
333	Petroleum oils, crude	J F		4 590 481 3 465 093		8 152 368 5 246 423	3 286 305 2 125 994	1 434 110 1 364 505	2 185 111 927 041		133 454	78 561
334	Petroleum products, refined	J F		1 278 557 1 174 013		2 445 458 1 160 087	1 316 230 1 051 733	555 927 456 303	898 017 684 639	20 433 55 937	278 500	355 967
335	Residual petroleum products, n.e.s.	J F		144 072 126 848		280 306 184 773	146 183 70 565	27 772 25 895	41 101 32 602	1	21 552	28 451

**import
EXTRA (EUR 10)**
**COMMERCE DE LA CE
par groupes de la CTCl**

Value in 1000 ECU

Valeurs en 1000 ECU

SITC CTC Rev. 2	Products - Produits	1983	EUR 10	Deutsch- land	France	Italia	Nederland	Belg.-Lux	United Kingdom	Ireland	Danmark	Ελλάδα
211	Cuirs et peaux bruts, sauf pelleteries	J		5 497		30 878	2 859	2 184	2 956			117
		F		5 251		25 284	2 242	2 222	3 515	22		205
212	Pelleteries brutes	J		12 343		7 262	528	433	25 627			81 964
		F		21 545		8 355	1 110	683	19 749			27 511
222	Fruits oléagineux pour extract. d'huiles douces	J		93 788		42 096	78 447	42 631	27 659	61		8 108
		F		104 827		60 188	75 373	31 236	9 076			525
223	Fruits oléagineux pour extract. d'autres huiles	J		5 608		406	817	865	3 464			74
		F		3 946		723	601	219	5 000			47
232	Caoutchouc naturel	J		14 477		12 746	1 833	2 612	9 159	580		269
		F		10 866		9 987	1 853	2 088	7 660	399		349
233	Caoutchouc synthétique	J		7 752		3 497	1 700	1 599	3 659	49		666
		F		6 429		2 215	2 231	2 209	3 486	471		687
244	Liège brut et déchets	J		320		541	90	37	67			42
		F		312		504	101	5	97			89
245	Bois chauffage, charbon de bois	J		227		431	71	59	285			105
		F		572		2 414	70	51	385	10		38
246	Bois de trituration	J		843		1 460	2	2				15
		F		1 432		1 828	2	4				31
247	Autres bois bruts ou simplement équarris	J		14 194		28 155	1 976	2 224	1 622	10		785
		F		11 542		19 505	2 955	2 427	1 823	154		483
248	Bois simplement travaillés, traverses	J		56 184		58 944	33 882	16 826	89 007	4 309		8 599
		F		64 351		53 842	31 129	15 383	91 145	4 150		12 693
251	Pâtes à papier et déchets de papier	J		94 498		43 171	15 032	12 882	43 457	291		3 079
		F		90 401		36 532	16 591	11 648	39 401	342		3 940
261	Soie	J		228		14 620		10	374			
		F		311		9 569			308			1
263	Coton	J		30 005		99 299	302	5 752	2 600	2 780		100
		F		30 547		31 170	206	2 702	1 801	2 912		305
264	Jute et autres fibres libériennes	J		265		74	97	789	1 139			
		F		254		89	19	21	867			
265	Fibres végétales (sauf coton, jute)	J		430		854	148	599	1 486	10		323
		F		611		1 674	123	982	912			151
266	Fibres synthétiques pour filage	J		3 617		1 781	514	1 779	2 749	93		93
		F		3 705		2 129	509	1 485	2 460	29		115
267	Aut. fibres synthétiques et artif., déchets	J		4 010		4 320	2 539	1 422	3 234	533		293
		F		4 240		4 299	2 432	1 350	2 471	284		573
268	Laines et poils fins ou grossiers	J		20 009		27 509	2 768	6 216	28 591	844		331
		F		20 099		28 110	2 494	6 023	28 099	380		248
269	Friperie, drilles et chiffons	J		338		1 293	224	259	354	3		36
		F		335		1 162	209	162	349			53
271	Engrais bruts	J		2 561		15 000	8 430	10 287	6 334			769
		F		4 138		815	5 125	7 292	7 069			424
273	Pierres, sables et graviers	J		1 890		5 373	968	681	320	75		245
		F		2 981		5 575	896	424	187	51		699
274	Soufre et pyrites de fer non grillées	J		917		12 561	802	3 779	6 719			
		F		1 579		1 006	675	4 138	3 752			1
277	Abrasifs naturels (y compr. diam. indust.)	J		752		1 719	53	10 746	85	51		28
		F		1 597		1 654	440	6 968	84	487		12
278	Autres produits minéraux bruts	J		18 964		12 101	13 838	3 423	7 237	701		624
		F		18 381		8 312	3 827	3 016	8 443	1 128		1 132
281	Minerais de fer et concentrés	J		79 799		55 454	2 743	19 083	8 495			75
		F		93 584		22 933	4 908	17 116	18 586			2 000
282	Ferrailles de fonte, de fer ou d'acier	J		1 284		7 432	59	362	79			98
		F		1 253		5 760	69	66	39			90
286	Minerais d'uranium, de thorium	J										
		F										
287	Minerais de métaux communs, n.d.a.	J		58 445		30 480	15 951	35 475	30 471	340		12
		F		53 795		13 138	16 427	27 812	10 251	5 672		3
288	Déchets de métaux non ferreux	J		16 467		4 935	1 763	24 049	26 070			275
		F		21 207		12 723	1 299	25 640	38 165			390
289	Minerais des métaux précieux, déchets	J		15 854		137	408	563	25 393			52
		F		18 772		240	1 078	976	22 402			1
291	Matières brutes d'origine animale, n.d.a.	J		14 194		4 686	2 820	626	6 651	321		3 071
		F		15 963		4 773	2 688	601	7 416	72		3 509
292	Matières brutes d'origine végétale, n.d.a.	J		21 718		9 458	21 596	2 992	11 294	3 839		2 261
		F		24 070		8 229	12 851	2 568	10 894	580		1 568
322	Houilles, lignites et tourbe	J		39 871		113 620	23 754	26 003	18 787	8 127		277
		F		42 555		61 232	37 355	24 116	7 252	7 759		2 685
323	Briques, coques et semi-coques	J		269		24	1 010	475	7	1		248
		F		1 673		7	362	106	7 126			91
333	Huiles brutes de pétrole	J		1 220 842		2 288 712	836 476	370 422	544 231			32 834
		F		897 859		1 340 473	574 675	367 009	229 766	9 300		20 793
334	Produits raffinés du pétrole	J		356 159		601 370	301 579	136 102	198 049	7 597		77 549
		F		323 923		282 756	274 155	123 722	139 231	12 129		86 512
335	Produits résiduels du pétrole	J		23 285		31 973	30 534	4 152	9 773	3		2 197
		F		21 845		18 647	17 940	2 685	5 131	23		2 926

Quantity in 1000 kg

Quantités en 1000 kg

SITC CITC Rev. 2	Products - Produits	1983	EUR 10	Deutsch- land	France	Italia	Nederland	Belg.-Lux	United Kingdom	Ireland	Danmark	Ελλάδα
341	Gas, natural and manufactured	J F		24 596 18 858		603 752 901 475	39 371 23 808	100 014 138 526	826 454 804 957	5	2 947 3 044	
351	Electric current	J F					0					
411	Animal oils and fats	J F		13 559 15 973		1 004 3 411	25 229 27 136	3 474 2 575	7 928 8 417	4	787 753	
423	Fixed vegetable oils, 'soft'	J F		7 394 8 665		4 693 5 358	2 396 5 729	5 342 3 223	2 031 1 036	161 36	32 28	
424	Other fixed vegetable oils	J F		25 726 38 039		8 177 15 675	30 154 33 288	2 981 2 383	33 750 24 530	785 1 407	2 853 920	
431	Processed animal and vegetable oils, etc.	J F		10 584 9 831		264 3 278	3 027 1 415	117 154	14 280 5 166	1 46	336 445	
511	Hydrocarbons, n.e.s., derivatives	J F		28 751 27 493		80 949 28 232	28 056 17 236	5 320 10 116	90 886 19 044	9 24	935 1 523	
512	Alcohols, phenols, etc.	J F		3 874 5 897		45 030 13 695	16 362 22 182	3 106 1 878	4 673 1 481	83 21	436 240	
513	Carboxylic acids, etc.	J F		4 001 3 749		4 463 2 601	2 895 5 891	1 457 2 990	3 967 6 114	36 103	741 845	
514	Nitrogen function compounds	J F		5 757 3 044		30 504 10 021	2 361 3 204	1 580 1 014	2 707 2 061	56 44	193 267	
515	Organo-inorganic compounds, etc.	J F		2 634 2 514		1 289 1 368	1 361 1 295	557 561	881 794	84 79	122 103	
516	Other organic chemicals	J F		2 149 2 388		1 770 540	2 633 1 284	2 892 3 867	2 556 2 009	27 63	373 228	
522	Inorganic chemical elements, oxides, etc.	J F		20 184 41 240		136 453 37 466	13 677 26 059	7 865 11 660	8 504 18 430	3 279 143	6 506 26 085	
523	Other inorganic chemicals	J F		18 225 15 857		28 458 17 382	4 522 4 631	6 207 1 586	24 104 12 951	442 305	10 068 11 734	
524	Radio-active and associated materials	J F		113 440		2 6	81 121	2		5		
531	Synthetic dyes, natural indigo, etc.	J F		901 646		708 571	292 329	108 216	426 633	5	61 101	
532	Dyeing, tanning extracts, etc.	J F		350 109		2 008 1 416	230 284	142 4	551 319	1	5 54	
533	Pigments, paints, varnishes, etc.	J F		2 980 2 898		1 376 949	849 601	288 263	1 925 2 048	58 52	1 196 1 517	
541	Medicine and pharmaceutical products	J F		1 332 1 338		558 393	461 540	356 266	721 853	63 29	429 398	
551	Essent. oils, perfume and flavour materials	J F		532 527		98 109	238 191	37 80	688 440	43 94	35 29	
553	Perfumery, cosmetics, toilet preparations	J F		424 390		261 207	65 109	29 42	403 346	28 37	337 243	
554	Soaps, polishing and scour. preparations	J F		5 507 6 215		858 870	1 112 894	314 557	1 146 1 061	27 6	689 793	
562	Fertilizers, manufactured	J F		103 378 95 463		196 882 113 199	42 385 40 943	96 692 78 109	46 389 59 010	30 110 58 037	22 197 36 395	
572	Explosives, pyrotechnic products	J F		149 209		111 161	34 3	13 12			2	
582	Products of condensation, etc.	J F		14 007 13 054		1 997 2 626	3 331 2 852	2 996 3 079	4 349 4 061	497 205	2 050 2 438	
583	Products of polymerization, etc.	J F		30 237 29 945		18 778 20 710	8 778 9 927	5 418 4 825	25 345 18 958	230 328	10 112 11 472	
584	Cellulose derivatives, etc.	J F		751 517		881 765	1 231 228	1 401 1 732	1 273 1 318	7 17	111 122	
585	Other artificial resins, plastic materials	J F		1 711 1 850		828 1 174	257 259	56 19	171 106	29 46	8 65	
591	Disinfectants, insecticides, etc.	J F		1 532 978		895 1 078	591 335	364 263	806 846	15 79	108 334	
592	Starches, inulin, gluten, etc.	J F		1 083 897		170 107	293 400	376 527	941 1 059	46 33	196 275	
598	Miscellaneous chemical products, n.e.s.	J F		12 971 18 572		9 887 6 413	6 374 9 324	4 384 3 215	14 797 12 822	246 618	3 134 1 907	
611	Leather	J F		1 367 1 019		6 457 5 956	942 502	51 52	1 752 1 416	22 34	150 191	
612	Manufactures of leather, n.e.s.	J F		445 377		128 58	98 134	26 41	295 238	11 33	99 98	
613	Furskins, tanned or dressed	J F		108 96		143 140	1 1	11 3	100 36	6	28 11	
621	Materials of rubber	J F		2 184 1 945		425 276	458 485	344 419	2 380 1 112	65 102	290 280	
625	Rubber tyres, tyre cases, etc.	J F		5 849 6 158		2 595 2 283	1 414 1 643	1 053 1 089	4 292 3 960	163 188	814 1 172	
628	Articles of rubber, n.e.s.	J F		1 005 1 104		250 208	225 343	156 236	752 734	49 56	138 158	
633	Cork manufactures	J F		849 881		370 437	130 226	102 135	644 529	9 12	70 81	

**import
EXTRA (EUR 10)**
**COMMERCE DE LA CE
par groupes de la CTCI**

Value in 1000 ECU

Valeurs en 1000 ECU

SITC CTIC Rev. 2	Products - Produits	1983	EUR 10	Deutsch- land	France	Italia	Nederland	Belg.-Lux	United Kingdom	Ireland	Danmark	Ελλάδα
341	Gaz naturels, gaz manufacturés	J		7 649		128 602	10 299	23 383	166 413	9	918	
		F		5 307		145 853	5 884	27 310	165 167		897	
351	Énergie électrique	J		35 652			1 840	2 431			7 843	
		F		28 890			1 653	2 804			5 906	
411	Huiles et graisses animales	J		5 157		407	8 728	1 372	3 143	3	319	
		F		6 579		1 377	9 936	1 063	3 393		319	
423	Huiles végétales fixes douces	J		3 534		4 669	1 275	2 794	1 047	151	28	
		F		4 364		5 676	2 782	1 705	570	55	24	
424	Autres huiles végétales fixes	J		13 233		5 586	12 974	1 402	16 236	336	1 272	
		F		18 863		8 359	15 040	1 054	12 617	710	448	
431	Huiles et graisses élaborées	J		4 243		377	1 297	78	5 892	1	167	
		F		4 220		1 574	884	113	2 197	96	236	
511	Hydrocarbures et dérivés halogénés, etc.	J		14 859		38 258	13 594	3 633	37 238	17	396	
		F		13 612		12 442	8 497	6 080	8 937	46	711	
512	Alcools, phénols, dérivés halogénés, etc.	J		3 681		7 784	8 832	2 267	2 356	175	377	
		F		4 560		3 645	7 073	1 595	2 350	77	270	
513	Acides carboxyliques, etc.	J		6 851		4 464	6 863	2 505	8 689	221	793	
		F		6 306		3 096	6 197	3 455	7 905	409	888	
514	Composés à fonctions azotées	J		18 229		31 931	4 785	3 133	8 833	447	769	
		F		10 915		14 872	5 388	3 132	12 169	445	952	
515	Composés organo-minér., hétérocycliques	J		27 437		16 116	9 773	5 027	5 759	3 273	1 083	
		F		23 488		17 297	12 732	3 902	6 300	4 976	965	
516	Autres produits chimiques organiques	J		5 297		3 043	3 465	1 617	4 722	428	187	
		F		6 613		1 303	2 670	2 004	4 722	594	427	
522	Produits chimiques inorganiques	J		10 060		30 658	3 818	3 174	8 327	297	1 390	
		F		16 065		10 513	5 181	3 328	10 689	191	4 339	
523	Autres produits chimiques inorganiques	J		10 442		9 973	1 756	3 333	6 399	206	2 690	
		F		7 541		5 430	1 943	1 966	5 896	154	3 021	
524	Matériaux radio-actives et associés	J		38 388		536	185	136		291	71	
		F		39 469		437	232	209		42	85	
531	Color. org. synthétiques, indigo nat., etc.	J		10 675		5 945	2 220	1 086	4 779	45	590	
		F		9 003		4 982	2 439	1 355	5 861	4	768	
532	Extraits pour teinture, tannage, etc.	J		630		2 140	237	155	580		42	
		F		295		1 352	285	12	352	14	66	
533	Pigments, peintures, vernis, etc.	J		6 305		2 278	2 573	1 010	5 735	470	1 713	
		F		5 453		1 967	2 347	864	5 535	460	2 199	
541	Produits médicaux et pharmaceutiques	J		56 105		27 770	9 921	14 310	24 146	3 817	7 213	
		F		49 577		24 181	12 166	16 941	18 907	967	7 874	
551	Huiles essentielles et produits aromatiques	J		6 147		1 412	2 268	510	7 136	693	528	
		F		5 212		1 186	1 700	539	5 319	726	303	
553	Parfumerie et produits de beauté	J		2 779		1 528	416	350	2 120	77	905	
		F		2 383		1 344	865	231	2 411	148	685	
554	Savons; produits d'entretien	J		6 060		1 561	1 797	617	2 122	96	854	
		F		6 141		2 105	1 533	930	2 076	33	883	
562	Engrais manufacturés	J		16 287		34 007	5 521	12 315	6 864	4 724	4 033	
		F		15 401		18 960	5 501	10 564	8 239	9 819	6 373	
572	Explosifs et articles de pyrotechnie	J		854		488	75	460	2	1	8	
		F		779		706	342	59			12	
582	Produits de condensation, etc.	J		17 150		4 208	10 584	4 618	12 087	926	2 634	
		F		15 936		4 658	9 754	3 502	10 446	304	3 028	
583	Produits de polymérisation, etc.	J		32 990		16 059	9 224	6 749	23 805	777	9 491	
		F		33 092		16 775	10 029	6 074	22 406	932	10 664	
584	Cellulose, dérivés chimiques de cellulose	J		2 340		1 974	812	2 550	3 285	39	243	
		F		1 599		1 739	838	3 478	3 622	65	250	
585	Autres résines artificielles et mat. plast.	J		3 595		787	565	67	845	214	372	
		F		2 662		891	589	82	419	242	240	
591	Désinfectants, insecticides, etc.	J		6 073		4 349	3 811	1 660	8 282	317	450	
		F		5 116		4 796	2 049	1 488	7 267	667	915	
592	Amidons, gluten, colles, etc.	J		2 608		1 178	850	666	1 845	83	517	
		F		2 265		1 898	1 055	949	1 910	145	541	
598	Produits chimiques divers, n.d.a.	J		17 325		15 060	8 019	8 776	17 284	2 530	1 672	
		F		24 034		8 422	11 851	9 968	17 270	1 016	1 958	
611	Cuir et peaux, préparés	J		15 202		23 059	4 948	859	8 271	232	1 557	
		F		14 414		22 675	2 979	1 017	6 395	316	2 172	
612	Articles manufacturés en cuir, n.d.a.	J		5 909		698	509	653	1 968	158	1 667	
		F		5 912		588	613	589	1 744	186	1 897	
613	Pelleteries tannées ou apprêtées	J		3 875		5 354	151	143	1 819	36	675	
		F		3 750		5 188	14	87	927		725	
621	Produits en caoutchouc	J		4 251		1 251	1 095	1 246	3 827	203	785	
		F		4 117		600	1 196	1 518	2 639	257	946	
625	Pneumatiques, chambres à air, etc.	J		13 988		5 653	3 735	2 763	10 426	512	2 047	
		F		14 961		4 794	4 232	3 039	9 406	574	3 090	
628	Ouvrages en caoutchouc, n.d.a.	J		6 923		1 355	1 919	1 141	4 213	327	959	
		F		6 736		1 353	1 817	1 131	5 053	396	1 032	
633	Ouvrages en liège	J		3 232		1 362	305	272	1 137	10	203	
		F		3 075		2 043	448	388	951	16	227	

EC TRADE
by SITC groups

import
EXTRA (EUR 10)

Quantity in 1000 kg

Quantités en 1000 kg

SITC CITC Rev. 2	Products - Produits	1983	EUR 10	Deutsch- land	France	Italia	Nederland	Belg.-Lux	United Kingdom	Ireland	Danmark	Ελλάδα
634	Veneers, reconstituted wood, etc. n.e.s.	J F		53 928 51 350		20 401 21 390	27 607 14 482	19 028 11 256	139 814 119 408	2 955 2 635	10 956 13 546	
635	Wood manufactures, n.e.s.	J F		13 161 14 180		2 137 2 719	1 656 1 751	616 508	8 873 8 511	430 298	1 900 2 256	
641	Paper and paperboard	J F		222 684 223 356		75 279 68 894	77 658 65 334	46 188 41 363	200 798 198 026	11 275 16 006	33 925 40 837	
642	Articles of paper, pulp, paperboard	J F		13 495 11 682		2 723 3 118	2 715 2 824	1 562 1 536	7 823 8 362	205 149	6 485 6 153	
651	Textile yarn	J F		10 907 13 283		8 145 8 153	1 826 2 153	10 297 8 951	7 845 7 679	998 615	1 195 1 889	
652	Cotton fabrics, woven, excl. spec. fabrics	J F		4 897 5 085		5 422 4 932	2 892 1 728	1 170 665	8 739 7 303	423 317	1 090 1 270	
653	Synthetic fabrics, woven, excl. spec. fabr.	J F		2 651 2 183		2 215 2 671	696 637	517 516	4 673 3 361	324 226	244 211	
654	Other woven textile fabrics	J F		619 682		725 402	81 194	1 045 1 484	2 431 3 035	47 61	105 229	
655	Knitted or crocheted fabrics	J F		597 585		187 157	210 235	117 141	320 285	6 2	39 44	
656	Tulle, lace, embroidery, etc.	J F		302 296		129 148	52 36	29 17	168 187	18 26	28 33	
657	Special textile fabrics, etc.	J F		2 000 2 106		1 078 855	702 641	1 380 1 734	1 639 1 532	85 101	272 316	
658	Made-up textile articles, n.e.s.	J F		4 716 4 172		1 804 1 103	4 155 2 771	8 559 5 389	3 494 3 494	238 142	498 570	
659	Floor coverings, etc.	J F		3 710 3 359		577 599	762 580	287 230	1 517 1 311	12 34	235 200	
661	Lime, cement, building materials	J F		14 795 25 919		14 741 11 854	1 894 2 208	1 552 1 920	4 727 1 402	4 746 38	1 565 2 133	
662	Clay and refractory construction materials	J F		17 529 17 444		5 025 6 041	2 823 2 188	2 045 1 593	5 464 5 464	615 326	888 725	
663	Mineral manufactures, n.e.s.	J F		7 043 7 721		4 045 9 005	593 618	384 456	3 134 2 982	108 113	412 1 191	
664	Glass	J F		7 643 8 580		7 245 6 159	1 693 2 751	5 106 1 763	11 165 10 271	542 1 760	2 978 3 263	
665	Glassware	J F		5 991 6 905		1 253 1 777	764 541	1 869 2 067	3 592 4 490	85 112	1 226 1 068	
666	Pottery	J F		2 806 2 199		1 044 852	888 987	698 430	1 526 1 284	88 31	298 411	
667	Pearls, precious and semi-precious stones	J F		72 66		7 4	5 0					
671	Pig etc. iron, ferro-alloys	J F		29 219 55 895		34 201 11 292	6 474 4 087	5 099 12 459	7 941 30 365		4 616 4 002	
672	Ingots, primary forms, of iron or steel	J F		46 932 45 726		51 233 86 684	15 480 15 459	26 546 10 557	13 174 15 958	115 2	2 599 2 185	
673	Iron and steel bars, rods, angles, etc.	J F		103 499 97 770		15 103 15 575	11 219 8 004	6 693 13 047	27 411 13 240	43 110	7 834 8 905	
674	Iron and steel universals, plates, sheets	J F		111 518 118 159		39 448 24 457	9 709 9 794	12 249 10 444	29 258 30 780	514 1 914	20 877 28 143	
675	Hoop and strip, of iron or steel	J F		9 112 7 280		1 896 2 074	985 638	245 253	3 133 2 275	41 6	976 1 513	
676	Rails and railway track material	J F		64 544		372 6 637	12 35	13 35	3 16			
677	Iron and steel wire, excluding wire rod	J F		4 700 5 742		3 379 1 136	123 206	17 72	812 657	241 80	558 642	
678	Tubes, pipes, fittings, of iron and steel	J F		18 112 23 477		3 496 2 884	4 003 4 985	1 801 2 628	19 856 7 439	350 758	3 659 3 534	
679	Iron and steel castings, rough forgings	J F		1 383 1 145		261 370	188 65	468 103	307 777	14 2	232 143	
681	Silver and platinum group metals	J F		44 55		8 15	1 1	66 36	92 143		1	
682	Copper excluding cement copper	J F		37 263 37 516		18 606 21 288	1 571 2 029	32 923 25 077	24 346 21 696	127 183	937 1 032	
683	Nickel	J F		3 819 2 416		1 006 959	362 514	138 460	880 807	4 7	1 66	
684	Aluminium	J F		47 188 33 694		10 611 6 760	16 488 26 821	5 501 8 773	15 303 17 997	329 362	1 924 3 341	
685	Lead	J F		127 1 618		6 238 8 046	3 3 705		5 331 23 520		361 249	
686	Zinc	J F		4 878 2 676		1 488 1 949	125 175	712 73	9 694 4 384	99 109	442 495	
687	Tin	J F		717 1 149		334 342	165 86	25 120	754 1 124	1	11	
688	Uranium, thorium and alloys	J F							11			
689	Miscellaneous non-ferrous base metals	J F		1 962 2 071		202 145	599 782	255 283	350 472	22 15	102 3	

**import
EXTRA (EUR 10)**
**COMMERCE DE LA CE
par groupes de la CTCI**

Value in 1000 ECU

Valeurs en 1000 ECU

SITC CTIC Rev. 2	Products - Produits	1983	EUR 10	Deutsch- land	France	Italia	Nederland	Belg.-Lux	United Kingdom	Ireland	Danmark	Ελλάδα
634	Placages, bois artificiels, etc., n.d.a.	J F		29 539 25 485		8 675 7 897	14 627 8 677	10 800 5 577	59 409 50 660	1 673 898	5 405 7 365	
635	Articles manufacturés en bois, n.d.a.	J F		12 396 13 299		2 627 3 035	2 207 2 378	910 936	10 280 10 642	512 360	1 423 1 612	
641	Papiers et cartons	J F		115 225 116 737		32 160 30 637	39 455 33 765	23 500 21 927	111 180 106 836	6 626 9 014	20 411 24 213	
642	Articles en papier ou carton	J F		15 783 15 336		3 675 3 523	4 626 4 511	2 111 2 028	11 640 12 309	593 567	7 830 7 690	
651	Fils de matières textiles	J F		39 836 47 818		29 707 29 274	5 181 6 395	26 068 22 516	24 874 23 675	3 000 2 204	4 899 7 496	
652	Tissus de coton, sauf tissus spéciaux	J F		30 024 28 218		27 615 25 929	12 297 7 546	5 348 3 539	38 273 33 241	1 945 1 712	5 146 5 528	
653	Tissus synthét. ou artif., sauf spéciaux	J F		20 099 17 008		11 599 12 094	4 436 4 105	2 787 3 085	34 804 27 638	2 194 1 826	1 647 1 584	
654	Autres tissus, sauf tissus spéciaux	J F		6 882 6 556		5 186 3 276	471 687	1 051 1 697	4 570 4 988	182 204	746 1 008	
655	Étoffes de bonneterie	J F		6 710 5 979		1 498 1 220	1 390 1 417	676 555	3 172 2 721	107 46	352 350	
656	Tulles, dentelles, broderies, etc.	J F		5 698 5 222		5 962 5 274	878 667	429 456	4 299 5 451	227 365	355 349	
657	Tissus spéciaux, articles assimilés	J F		11 619 11 925		4 923 3 651	2 468 2 728	2 341 2 779	7 678 7 260	543 650	1 349 1 468	
658	Articles en matières textiles, n.d.a.	J F		23 923 23 409		6 075 4 905	9 107 7 610	6 310 6 302	18 620 17 839	1 458 767	2 478 2 981	
659	Couvre-parquets, tapis, etc.	J F		57 786 42 499		4 098 4 798	4 288 3 291	2 123 1 594	7 650 8 292	42 125	964 981	
661	Chaux, ciments, matér. construct. fabriqués	J F		1 965 2 889		1 242 841	654 691	409 415	772 784	269 16	370 441	
662	Matériaux de construct. en prod. céramiques	J F		7 593 6 740		2 441 2 562	1 277 976	980 742	3 613 2 944	261 142	380 273	
663	Articles minéraux manufacturés, n.d.a.	J F		9 057 10 281		3 743 3 689	1 244 1 348	1 366 1 389	4 473 4 743	258 354	693 1 133	
664	Verre	J F		10 921 8 039		3 544 2 567	1 555 2 029	2 679 1 567	9 041 7 627	456 803	1 541 1 900	
665	Ouvrages en verre	J F		8 518 6 401		3 533 2 072	852 1 076	1 188 989	4 698 4 458	288 542	963 888	
666	Poterie	J F		7 383 6 142		3 307 2 263	2 281 2 389	1 653 1 193	3 898 3 684	243 135	770 1 171	
667	Pierres gemmes et perles fines	J F		34 395 12 641		12 881 5 467	1 906 2 403	115 785 135 249	3 703 4 607	6 16	81 73	
671	Fontes, grenailles, poudres, ferro-alliages	J F		14 906 25 151		11 437 5 567	1 304 2 288	3 093 5 830	2 744 6 913		942 1 145	
672	Lingots et formes prim. en fer ou acier	J F		15 552 15 062		11 795 22 264	2 853 2 809	6 368 2 628	3 706 4 352	71 9	728 676	
673	Barres et profilés, en fer ou en acier	J F		40 134 38 996		8 803 6 955	5 095 3 919	3 101 4 989	12 251 8 447	68 101	3 570 4 490	
674	Large plates et tôles, en fer ou en acier	J F		50 189 54 178		19 146 13 098	6 441 6 021	5 849 5 209	13 968 13 385	473 1 118	9 123 11 740	
675	Feuillards en fer ou en acier	J F		6 751 5 541		1 999 1 490	728 730	316 216	1 930 2 275	17 17	630 948	
676	Rails et autres éléments de voies ferrées	J F		83 188		318 799	14	28 39	18	9		
677	Fils de fer ou d'acier	J F		4 008 4 025		1 437 750	140 211	70 73	1 201 995	143 87	578 642	
678	Tuyaux, accessoires, en fonte, fer, acier	J F		17 428 18 938		7 132 4 505	5 430 5 431	2 764 3 667	16 272 11 634	368 493	3 361 3 205	
679	Ouvrages bruts, en fonte, fer, acier	J F		1 135 1 072		238 274	216 96	328 88	377 532	7 30	289 160	
681	Argent, platine, métaux de la mine platine	J F		23 696 33 274		4 212 7 078	1 060 842	2 467 3 889	36 389 66 909	9	182 474	
682	Cuivre	J F		59 829 63 859		30 666 34 619	3 272 4 401	64 966 48 876	38 212 36 925	346 477	2 136 2 342	
683	Nickel	J F		15 634 10 554		4 697 4 274	1 582 2 500	744 1 951	5 053 4 704	52 62	39 303	
684	Aluminium	J F		63 926 48 005		13 832 9 840	21 524 33 617	7 323 12 946	24 028 26 794	853 873	4 422 6 153	
685	Plomb	J F		84 1 037		3 091 7 691	36 2 493	1	23 378 35 209		178 132	
686	Zinc	J F		3 688 2 118		1 233 1 590	104 130	495 41	7 519 3 362	81 101	395 451	
687	Étain	J F		8 878 14 657		4 233 4 316	1 781 1 105	311 2 927	7 412 13 399	1 1		81
688	Uranium, thorium et alliages	J F							248			
689	Autres métaux communs non ferreux	J F		8 058 8 114		280 341	2 144 2 028	471 477	1 811 1 964	224 39	264 8	

EC TRADE
by SITC groups

import
EXTRA (EUR 10)

Quantity in 1000 kg

Quantités en 1000 kg

F.T.C CITC Rev. 2	Products - Produits	1983	EUR 10	Deutsch- land	France	Italia	Nederland	Belg.-Lux	United Kingdom	Ireland	Danmark	Ελλάδα
691	Metal structures and parts	J		4 693		530	726	212	1 748	28		511
		F		4 976		287	567	183	1 931	33		526
692	Metal containers, for storage, transport	J		1 571		424	437	247	1 048	198		688
		F		1 661		201	248	242	755	149		781
693	Wire products and fencing grills	J		1 095		404	315	32	478	129		85
		F		929		98	224	54	881	24		231
694	Nails, bolts, nuts, screws, etc.	J		6 223		1 166	534	281	2 597	115		334
		F		5 472		703	963	755	2 828	104		382
695	Tools for use in the hand or in machines	J		3 297		626	1 026	392	1 920	119		236
		F		2 041		545	801	259	1 647	95		210
696	Cutlery	J		769		214	221	120	502	7		46
		F		678		111	191	134	343	21		33
697	Household equipment of base metal, n.e.s.	J		2 696		782	800	965	2 510	400		261
		F		2 633		673	977	718	2 412	114		235
699	Manufactures of base metal, n.e.s.	J		7 971		2 053	2 983	1 635	3 840	215	2 045	
		F		7 399		1 765	2 721	1 151	4 129	147	2 276	
711	Steam boilers and auxiliary plant	J		175		3	1	1	89	35		6
		F		333		2	6		29	267		5
712	Steam engines, turbines	J		101		68	8		18	4		45
		F		128		9	19	2	11	17		9
713	Internal combustion piston engines	J		6 067		1 333	1 264	3 267	3 599	344		283
		F		5 894		944	1 143	4 954	5 059	477		527
714	Reaction engines, gas turbines	J		149		93	100	7	439	12		66
		F		164		54	47	33	302	4		48
716	Rotating electric plant, parts	J		2 596		2 399	556	137	1 057	156		687
		F		2 783		2 182	583	271	773	346		687
718	Other power generating machinery	J		465		181	42	55	96	1	21	
		F		217		6	37	16	80	2	22	
721	Agricultural machinery, excluding tractors	J		1 778		250	687	714	1 314	151		821
		F		1 893		159	958	487	1 476	117	1 089	
722	Tractors, excluding for semi-trailer	J		597		406	266	198	835	43		566
		F		335		82	330	103	775	152		197
723	Civil engineering equipment	J		1 840		2 068	919	318	3 129	146		225
		F		2 421		1 041	660	408	3 473	77		157
724	Textile and leather machinery, n.e.s.	J		1 564		765	210	196	947	32		66
		F		1 542		557	231	354	644	115		95
725	Paper and pulp mill machinery	J		341		86	76	11	377	34		73
		F		438		216	26	19	223	21		21
726	Printing and bookbinding machinery	J		412		293	330	92	467	14		66
		F		618		171	275	19	347	14		98
727	Food processing machinery, non-domestic	J		320		88	60	16	150	3		18
		F		335		70	59	19	322	3		57
728	Other specialized machinery	J		3 054		488	624	517	1 524	151		250
		F		2 530		353	397	471	1 601	1 069		260
736	Machine-tools for working metal	J		3 150		1 601	307	407	2 060	61		243
		F		2 337		754	271	420	1 142	70		248
737	Metalworking machinery, n.e.s.	J		800		353	109	1 507	491	1		49
		F		666		492	49	1 083	383	10		51
741	Heating and cooling equipment	J		2 120		818	506	224	1 174	158		337
		F		2 375		352	396	197	1 442	145		249
742	Pumps for liquids etc.	J		1 066		381	189	182	586	35		102
		F		1 145		266	174	187	516	34		101
743	Pumps, n.e.s.; fans; centrifuges, etc.	J		2 035		981	339	471	1 238	58		609
		F		2 308		807	326	429	1 217	82		391
744	Mechanical handling equipment	J		3 603		1 498	1 790	1 538	4 739	175		897
		F		4 465		1 250	1 676	1 804	3 076	149		877
745	Non-electrical machinery, tools, etc.	J		1 000		218	254	111	1 330	74		97
		F		1 050		248	193	112	1 199	54		129
749	Non-electrical machinery, parts, etc., n.e.s.	J		5 683		2 260	1 309	1 359	2 588	131		717
		F		5 760		1 692	902	1 251	2 571	192		799
751	Office machines	J		1 815		718	258	131	1 139	31		92
		F		1 186		709	239	152	1 109	15		94
752	ADP machines and units thereof	J		838		365	324	164	1 386	163		71
		F		858		314	363	140	1 582	146		64
759	Office and ADP machine parts and access.	J		481		188	456	42	698	333		35
		F		526		413	240	44	839	389		35
761	Television receivers	J		1 664		203	672	116	1 757	17		160
		F		1 651		137	357	114	1 433	46		151
762	Radio broadcast receivers	J		2 138		314	388	162	1 277	5		101
		F		1 971		147	339	138	1 124	10		74
763	Sound recorders, phonographs	J		2 182		271	603	198	366	11		113
		F		2 201		182	458	127	413	22		76
764	Telecomm. equipment, parts, acc., n.e.s.	J		1 717		656	457	412	1 428	173		263
		F		1 829		465	447	307	9 962	195		281
771	Electric power machinery, n.e.s.	J		1 155		231	266	177	422	81		146
		F		1 409		242	177	156	431	36		106

**import
EXTRA (EUR 10)**
**COMMERCE DE LA CE
par groupes de la CTCI**

Value in 1000 ECU

Valeurs en 1000 ECU

SITC CTIC Rev. 2	Products - Produits	1983	EUR 10	Deutsch- land	France	Italia	Nederland	Belg.-Lux	United Kingdom	Ireland	Danmark	Ελλάδα
691	Constructions métalliques et parties	J F		7 697 9 653		613 370	1 977 1 447	393 438	4 399 4 653	136 293	1 251 1 179	
692	Réservoirs, fûts etc., en métal	J F		3 164 3 314		1 190 528	1 249 647	584 615	3 116 2 715	360 461	1 935 2 271	
693	Ouvrages en fils métalliques, grillages	J F		1 250 1 121		602 274	394 225	98 249	980 1 884	252 57	174 226	
694	Clouterie et boulonnerie	J F		10 425 9 693		1 957 1 562	1 533 1 681	1 219 1 866	6 816 6 275	475 594	877 1 065	
695	Outils à main et pour machines	J F		21 537 20 903		6 678 6 415	8 296 8 947	2 520 2 660	14 676 13 964	1 088 758	2 082 2 216	
696	Coutellerie	J F		8 531 6 913		1 996 1 621	2 264 2 048	997 942	3 673 2 363	32 122	479 447	
697	Articles métalliques pour usage domestiq.	J F		7 892 8 512		1 975 2 154	2 727 2 912	2 731 2 233	7 730 7 546	1 129 502	849 960	
699	Articles manufact. en mét. communs, n.d.a.	J F		27 494 25 886		10 370 8 604	6 765 6 773	4 287 4 487	25 260 19 389	1 557 1 427	4 992 5 784	
711	Chaudières et leurs appareils auxiliaires	J F		660 825		44 19	7 30	10 18	457 201	452 905	24 20	
712	Machine à vapeur, locomob., turb. à vapeur	J F		1 699 1 159		980 286	360 396	166 18	678 1 074	207 223	2 074 160	
713	Moteurs à pistons	J F		42 248 37 351		11 766 5 917	7 475 6 963	11 495 27 380	24 303 28 655	1 227 1 695	2 351 3 079	
714	Propulseurs à réaction, turbines à gaz	J F		13 771 19 127		16 917 10 714	17 677 10 009	1 280 6 635	133 634 88 722	1 951 899	10 697 7 317	
716	Machine et appareils élect. rotatifs	J F		18 447 18 996		8 701 6 655	3 514 3 784	1 128 1 328	11 864 9 443	1 054 3 967	2 767 2 836	
718	Autres moteurs et machines motrices	J F		7 348 2 742		1 719 201	481 539	292 375	1 530 742	4 4	160 127	
721	Machines agricoles, sauf tracteurs	J F		6 115 8 345		1 505 869	2 056 3 091	2 868 2 301	5 328 7 192	824 677	2 432 2 602	
722	Tracteurs, sauf pour semi-remorques	J F		1 977 1 051		1 243 248	782 820	702 337	2 199 1 706	72 235	1 022 649	
723	Matériel de génie civil et construction	J F		7 085 9 619		10 457 4 736	3 700 3 845	1 116 1 413	16 609 17 442	611 980	2 279 1 260	
724	Machines pour indust. textile, cuirs, peaux	J F		15 476 15 626		11 164 8 043	2 307 2 604	1 931 2 905	10 929 8 494	562 1 041	972 1 341	
725	Machines pour la fabrication de papier	J F		2 929 3 990		861 3 967	1 017 309	236 314	4 337 2 976	142 136	528 183	
726	Machines p. imprimerie, brochage, reliure	J F		7 528 11 272		1 843 3 579	3 961 3 069	2 314 633	9 690 8 190	230 241	1 432 893	
727	Mach. indust. aliment. sf appareils ménagers	J F		1 854 2 121		1 005 654	1 033 1 220	191 291	2 448 3 367	68 87	303 465	
728	Aut. mach. appar. spécialisés p. industries	J F		30 652 25 663		8 993 7 832	6 822 5 884	4 784 4 882	21 726 21 908	2 938 6 400	2 386 2 489	
736	Machines-outils pour travail métaux	J F		29 231 27 828		11 589 5 957	2 514 2 832	4 389 5 189	24 562 13 083	922 1 617	1 561 1 917	
737	Autres machines pour travail métaux	J F		6 210 4 962		1 521 2 074	1 616 1 075	1 892 996	3 238 4 312	59 142	539 631	
741	Machines appar. p. chauffage, réfrigération	J F		17 493 17 561		5 079 2 867	3 259 3 369	2 126 1 980	11 227 13 654	1 439 1 259	2 112 1 867	
742	Pompes pour liquides	J F		10 763 10 227		5 463 2 718	4 139 2 856	1 857 1 983	8 568 7 041	355 329	1 120 1 229	
743	Aut. pompes, ventilat., centrifugeuses, etc.	J F		18 404 19 931		7 824 5 666	3 950 4 129	3 785 3 340	14 591 15 261	1 274 1 498	4 027 2 680	
744	Équipement mécanique de manutention	J F		13 899 17 460		5 578 5 177	6 072 7 142	5 550 4 477	19 062 13 479	912 574	5 080 3 572	
745	Aut. machines, appareils et outils non élect.	J F		13 204 16 590		4 730 5 077	4 789 5 046	1 711 2 729	14 868 14 233	1 418 1 289	1 587 2 326	
749	Parties et accessoires de machines, n.d.a.	J F		43 118 47 884		15 482 16 424	12 599 9 638	8 252 8 629	29 345 29 611	2 634 2 184	5 629 6 045	
751	Machines et appareils de bureau	J F		32 938 25 630		15 417 15 061	6 114 5 140	2 993 4 206	21 874 23 233	505 300	2 165 2 188	
752	Mach. automat. p. traitement informatique	J F		79 129 79 262		26 377 24 986	25 316 31 575	12 080 11 831	104 168 114 901	14 630 11 258	7 447 7 958	
759	Parties et accessoires pour mach. 751+752	J F		47 202 60 841		12 794 9 171	25 257 27 807	3 773 3 575	44 489 51 441	17 754 26 016	3 103 3 039	
761	Récepteurs de télévision	J F		19 737 19 396		2 236 1 517	8 375 4 497	1 527 1 474	21 149 16 969	175 477	1 866 1 673	
762	Récepteurs de radiodiffusion	J F		33 913 34 497		6 408 2 933	6 204 5 423	2 932 2 552	18 808 17 833	94 193	1 555 1 225	
763	Phonographes, machines à dicter, etc.	J F		55 547 59 513		7 406 4 698	16 888 13 775	5 800 3 873	7 845 9 975	476 940	3 093 2 326	
764	Appareils de télécommunication, n.d.a.	J F		53 238 50 330		19 202 17 673	12 766 13 037	8 800 12 316	49 439 47 896	6 809 6 319	6 608 7 251	
771	Mach. p. production et transformation d'élect.	J F		10 307 11 458		2 239 2 098	4 011 2 701	1 437 1 194	7 614 9 016	1 453 957	1 062 710	

Quantity in 1000 kg

Quantités en 1000 kg

SITC CITC Rev. 2	Products - Produits	1983	EUR 10	Deutsch- land	France	Italia	Nederland	Belg.-Lux	United Kingdom	Ireland	Danmark	Ελλάδα
772	Switchgear etc and parts n.e.s.	J		1 092		486	343	228	915	176	123	
		F		1 188		341	306	285	903	157	111	
773	Electrical distributing machinery	J		2 001		317	296	227	1 074	99	468	
		F		1 760		195	166	192	1 117	349	414	
774	Electro-medical and radiological app.	J		94		7	44	9	93	28	7	
		F		104		8	43	7	130	15	4	
775	Domestic equipment, n.e.s.	J		3 372		733	715	490	3 215	42	502	
		F		3 822		473	931	729	2 270	56	616	
776	Transistors, valves, tubes, etc.	J		1 323		462	7	199	2 574	45	6	
		F		1 198		961	42	142	2 413	50	7	
778	Other electrical machinery n.e.s.	J		3 817		2 239	1 423	818	2 414	113	362	
		F		5 406		1 642	1 024	676	2 079	58	534	
781	Passenger motor vehicles, excluding buses	J		17 591		10 160	9 711	13 083	11 045	2 748	3 905	
		F		25 537		6 366	10 444	22 692	31 508	2 188	6 529	
782	Lorries, special motor vehicles, n.e.s.	J		2 223		2 328	663	2 015	3 214	590	925	
		F		1 904		2 608	982	2 062	4 979	603	1 400	
783	Road motor vehicles, n.e.s.	J		268		48	6	5	1 943	9	16	
		F		148		18	75	52	1 144	58	23	
784	Motor vehicle parts and accessories, n.e.s.	J		11 382		2 502	3 288	5 683	5 808	337	665	
		F		10 834		2 236	2 271	10 958	6 324	633	661	
785	Motor and other cycles etc.	J		2 574		997	465	465	1 654	23	211	
		F		2 771		418	611	386	2 024	59	422	
786	Vehicles n.e.s., not motorized trailers	J		3 477		1 021	403	351	1 018	3	231	
		F		2 786		552	703	178	1 289		143	
791	Railway vehicles and associated equipment	J		571		295	81	22	423	1	117	
		F		287		61	83	2	178	2	122	
792	Aircraft and associated equipment	J		339		61	161	67		7	65	
		F		94		37	69	70		8	54	
793	Ships and boats	J		27 343		6 842	3 291	423	907		1 217	
		F		5 573		134	202	1 015	493		33 683	
812	Sanitary, heating, lighting apparatus	J		4 009		847	495	707	1 098	9	440	
		F		4 941		752	548	513	1 091	15	465	
821	Furniture and parts thereof	J		17 903		1 129	3 575	1 498	11 130	176	1 918	
		F		16 473		1 215	4 785	2 002	9 120	110	2 161	
831	Travel goods, handbags and similar	J		1 879		187	760	426	2 146	32	161	
		F		1 715		126	832	374	2 428	38	178	
842	Men's outerwear not knitted	J		4 036		419	1 164	403	2 538	21	205	
		F		4 903		375	1 584	616	2 370	56	523	
843	Women's outerwear not knitted	J		4 708		340	698	165	1 998	32	269	
		F		5 495		259	970	238	1 501	58	448	
844	Garments under, not knitted	J		2 069		114	411	143	1 284	21	210	
		F		2 173		212	508	183	1 059	25	162	
845	Outerwear, knitted, not elastic	J		3 311		215	765	201	1 832	25	128	
		F		3 640		77	875	262	1 940	41	141	
846	Garments under, knitted or crocheted	J		3 115		249	710	167	1 688	19	212	
		F		2 921		423	726	187	1 484	44	263	
847	Textile clothing accessories, n.e.s.	J		826		424	231	97	606	8	146	
		F		936		146	263	107	504	11	119	
848	Headgear, non-textile clothing access.	J		2 784		287	699	139	1 306	88	266	
		F		2 450		379	396	132	1 113	51	128	
851	Footwear	J		4 328		1 222	1 724	593	4 791	207	504	
		F		4 848		1 587	1 643	758	5 016	191	541	
871	Optical instruments and apparatus	J		96		35	27	8	80	1	6	
		F		64		19	29	17	56	1	7	
872	Medical instruments and appliances	J		451		149	86	63	365	58	48	
		F		422		94	88	66	330	47	40	
873	Meters and counters, n.e.s.	J		65		21	10	6	29	1	16	
		F		64		86	15	6	37		17	
874	Measuring, checking, controlling instrum.	J		715		294	221	86	929	33	77	
		F		566		251	215	104	830	34	66	
881	Photographic apparatus and equipment	J		401		80	82	35	293	4	18	
		F		417		82	99	40	395	7	20	
882	Photographic and cinematographic supplies	J		1 568		593	514	221	1 071	17	161	
		F		1 539		438	302	231	908	36	136	
883	Developed cinematographic film	J		3		2	1	1	29	1	2	
		F		3		11	2		18	1	1	
884	Optical goods, n.e.s.	J		102		22	34	9	143	4	14	
		F		116		25	32	13	115	7	12	
885	Watches and clocks	J		234		118	80	37	204	16	15	
		F		210		151	60	29	213	19	10	
892	Printed matter	J		5 498		645	927	487	6 662	132	1 346	
		F		4 985		383	873	513	5 308	78	969	
893	Articles of plastic, n.e.s.	J		4 773		1 185	2 172	838	6 007	367	1 149	
		F		5 204		987	2 070	819	5 569	424	1 240	
894	Toys, games and sporting goods	J		4 099		1 220	1 379	901	4 824	250	818	
		F		3 525		1 023	1 337	803	3 682	199	719	

**import
EXTRA (EUR 10)**
**COMMERCE DE LA CE
par groupes de la CTCI**

Value in 1000 ECU

Valeurs en 1000 ECU

SITC CTIC Rev. 2	Products - Produits	1983	EUR 10	Deutsch- land	France	Italia	Nederland	Belg.-Lux	United Kingdom	Ireland	Danmark	Ελλάδα
772	Appareils pour coupure, connexion, etc.	J F		40 143 45 622		12 638 10 923	7 100 9 168	4 837 5 276	31 118 32 123	4 788 5 820	3 561 3 669	
773	Équipement pour distribution d'électricité	J F		11 557 12 331		2 279 1 662	1 746 1 394	1 469 1 223	9 672 9 656	864 1 638	1 574 1 684	
774	Appar. électricité médicale et de radiologie	J F		9 671 10 922		1 229 1 156	4 623 4 223	443 577	7 221 7 965	1 343 906	658 480	
775	Machines et appareils à usage domestique	J F		15 808 16 730		3 877 3 691	5 317 4 289	2 392 2 477	16 581 13 844	292 275	2 096 2 493	
776	Lampes et tubes électroniques, etc.	J F		61 505 68 121		20 514 19 478	1 444 1 366	4 633 4 744	51 633 52 034	7 298 9 381	1 715 1 893	
778	Autres machines et appar. élect., n.d.a.	J F		55 411 60 130		19 352 13 683	16 668 14 915	5 870 6 330	28 519 26 386	2 170 1 560	2 942 3 908	
781	Automobiles pour personnes sauf bus	J F		72 435 105 672		40 537 29 620	33 881 38 439	45 394 85 450	55 851 153 862	12 093 9 683	10 623 20 385	
782	Automobiles p. march. et usages spéciaux	J F		12 119 9 841		8 882 11 607	1 960 4 407	7 134 7 794	13 227 20 832	2 600 2 649	4 537 6 376	
783	Véhicules automobiles routiers, n.d.a.	J F		1 635 708		100 16	26 399	18 231	10 177 5 964	51 267	74 122	
784	Parties véhicules automobiles routiers	J F		45 028 40 957		8 339 6 758	16 144 10 424	25 811 60 352	28 377 31 664	1 511 2 568	3 400 3 628	
785	Motocycles, vélocipèdes avec ou sans moteur	J F		15 787 17 421		8 653 3 810	3 139 3 591	3 345 2 764	8 684 12 009	169 309	1 626 2 959	
786	Véhicules non motorisés, remorques	J F		7 115 5 784		1 531 809	844 1 163	807 514	1 529 2 100	12 1	587 396	
791	Véhicules et matériel pour chemins de fer	J F		3 830 2 843		2 639 760	1 621 1 641	182 71	4 175 1 788	45 26	457 139	
792	Appareils de navigation aérienne	J F		114 252 24 152		6 986 10 953	28 913 21 857	24 285 22 648		2 112 1 485	4 628 3 842	
793	Bateaux	J F		3 875 2 879		11 932 979	8 500 600	283 388	1 149 3 737	6	8 243 61 876	
812	App. sanit. hygiénique, chauffage, éclairage	J F		9 194 11 279		4 170 2 213	1 611 1 601	1 152 1 017	3 533 3 721	55 93	1 856 2 020	
821	Meubles et leurs parties et pièces	J F		39 827 38 476		2 422 2 506	6 095 7 754	2 891 3 311	20 605 19 757	446 377	4 576 5 580	
831	Articles voyage, sacs à main et similaire	J F		16 284 14 070		1 381 1 482	4 341 3 530	2 689 2 492	12 701 12 012	201 228	1 000 1 359	
842	Vêtements dessus hommes, sauf bonneterie	J F		61 340 74 660		5 598 5 880	16 555 24 456	5 356 7 896	35 384 36 873	424 1 147	3 362 8 358	
843	Vêtements dessus femmes, sauf bonneterie	J F		105 499 124 274		8 353 7 056	12 997 19 084	3 606 5 319	38 385 31 829	831 1 302	5 703 9 156	
844	Sous-vêtements, sauf bonneterie	J F		31 155 36 178		1 856 3 208	6 745 8 771	2 428 3 431	17 038 15 684	575 516	2 405 2 484	
845	Vêtements dessus bonneterie non élast.	J F		64 620 74 606		4 248 1 994	13 742 16 067	3 975 4 727	30 115 32 782	520 835	2 850 3 335	
846	Sous-vêtements de bonneterie	J F		49 552 51 816		3 168 7 139	10 624 12 552	2 585 3 281	25 968 23 211	359 763	3 888 5 262	
847	Accessoires du vêtement en textile, n.d.a.	J F		10 763 12 639		3 044 2 196	2 114 3 014	935 1 153	5 815 4 863	98 107	1 581 1 344	
848	Vêtements en mat. n. textile; coiffures	J F		49 012 44 630		4 291 4 078	8 835 6 450	1 671 1 894	11 587 11 445	420 345	2 423 1 605	
851	Chaussures	J F		47 425 52 086		7 295 11 777	12 289 15 349	5 320 6 677	32 901 40 595	1 473 1 691	4 443 4 757	
871	Appareils et instruments d'optique	J F		4 813 4 675		1 963 1 082	1 621 1 106	361 2 019	4 658 4 659	38 38	242 538	
872	Instruments et appareils médico-chirurg.	J F		15 842 13 638		7 548 6 342	3 878 3 664	2 248 2 009	9 806 12 453	3 095 2 932	1 691 1 479	
873	Compteurs et instruments de mesure	J F		1 620 1 382		737 264	332 501	252 205	695 980	55 22	441 355	
874	Instruments de mesure, vérification, etc.	J F		63 026 55 179		31 594 28 006	18 212 21 796	6 981 6 491	91 743 91 783	3 740 3 007	9 246 6 237	
881	Appareils et équipement photographiques	J F		16 326 17 377		4 824 4 528	4 357 5 912	1 319 1 603	13 938 17 062	74 159	824 917	
882	Produits photo- et cinématographiques	J F		22 154 21 770		8 248 5 973	11 869 6 826	2 305 3 198	16 878 16 367	1 031 399	1 795 1 714	
883	Films cinéma, impressionnés et développés	J F		415 399		725 502	74 116	74 76	1 652 1 365	45 33	102 76	
884	Éléments d'optique; artic. de lunetterie	J F		11 330 13 975		3 609 3 864	2 250 2 700	838 1 109	9 215 7 661	360 638	1 000 955	
885	Horlogerie	J F		22 548 19 744		18 868 14 947	4 399 4 542	2 279 2 564	11 694 13 383	392 561	1 295 975	
892	Imprimés	J F		21 503 19 118		3 413 2 242	4 723 4 979	2 697 2 681	25 716 25 171	873 1 214	5 131 3 687	
893	Ouvrages, n.d.a., en matières plastiques	J F		19 581 21 626		5 998 5 064	6 794 7 022	3 102 3 383	16 362 15 835	1 777 1 972	3 844 3 963	
894	Voitures d'enfants, articles de sport, jouets	J F		30 002 26 101		10 866 10 931	7 880 8 517	5 697 5 814	28 582 22 779	5 383 3 285	5 189 5 711	

EC TRADE
by SITC groups

import
EXTRA (EUR 10)

Quantity in 1000 kg

Quantités en 1000 kg

SITC CITC Rev. 2	Products - Produits	1983	EUR 10	Deutsch- land	France	Italia	Nederland	Belg.-Lux	United Kingdom	Ireland	Danmark	Ελλάδα
895	Office and stationery supplies, n.e.s.	J		440		233	146	56	401	29	72	
		F		472		319	118	71	348	24	113	
896	Works of art and antiques	J		55		8	47	88	63		14	
		F		57		4	48	157	35		19	
897	Jewellery, goldsmiths' wares	J		80		38	18	14	69	2	4	
		F		40		34	11	7	43	1	6	
898	Musical instruments and parts	J		1 655		611	499	214	1 950	72	156	
		F		1 733		348	627	175	1 586	58	173	
899	Other manufactured goods, n.e.s.	J		4 819		1 235	1 417	895	3 008	36	485	
		F		5 087		1 066	1 037	473	2 245	45	531	
911	Postal packages, n.e.s.	J				7	38			13		
		F				3	34			11		
931	Special transactions and commodities, n.e.s.	J		9 440			194			523		
		F		8 464		2 372	143			261		
941	Zoo animals, dogs, cats and the like	J		18		66	6	2	6		4	
		F		15		131	6	2	4	1	1	
951	Firearms of war and ammunition	J		69		13		5	99			
		F		38		7	0	52	2		2	
961	Coin excluding gold, not legal tender	J		32					104			
		F		6			0	11	19			
971	Gold, non-monetary	J		13		9		15	2			
		F		18		5	0	2	7			
972	Gold coin	J		2				3				
		F		1				2				

**import
EXTRA (EUR 10)**
**COMMERCE DE LA CE
par groupes de la CTCI**

Value in 1000 ECU

Valeurs en 1000 ECU

SITC CTIC Rev. 2	Products - Produits	1983	EUR 10	Deutsch- land	France	Italia	Nederland	Belg.-Lux	United Kingdom	Ireland	Danmark	Ελλάδα
895	Papeterie, fournitures de bureau	J		6 457		3 509	1 773	1 031	4 842	336	616	
		F		5 961		2 898	1 658	656	4 789	407	756	
896	Objets d'art et antiquités	J		5 751		221	2 884	445	44 532	4	225	
		F		9 700		185	5 659	578	26 711	9	326	
897	Bijouterie, joaillerie, orfèvrerie	J		6 599		2 806	1 785	935	13 680	271	379	
		F		7 023		2 728	1 363	731	15 064	188	510	
898	Instruments de musique et accessoires	J		30 192		8 115	9 674	3 546	34 144	1 856	2 389	
		F		34 337		4 722	7 700	3 470	29 301	1 612	2 877	
899	Autres articles manufacturés, n.d.a.	J		23 965		8 114	9 207	5 331	14 299	495	2 679	
		F		25 737		7 170	7 525	2 767	12 226	668	2 525	
911	Colis postaux non classés ailleurs	J				670	1 890	48	33 774	291		
		F				532	1 635	59	19 134	200		
931	Transactions spéciales et articles n.d.a.	J		103 266			597		34 036	4 936		
		F		77 768		9 657	867	1	37 210	4 418		
941	Animaux zoo, chiens, chats, similaires	J		393		627	196	116	216	3	73	
		F		459		1 891	247	153	109	14	28	
951	Armurerie et munitions de guerre	J		990		204	1	307	67		8	
		F		562		184	1	602	144		36	
961	Monnaies non en circul. sauf pièces d'or	J		8 557			28		4 891			
		F		2 874		2	43	527	6 204		1	
971	Or, non monétaire	J		51 089		154 907	4 662	35 119	13 065	132	388	
		F		60 004		95 932	1 097	33 167	11 374	103	144	
972	Monnaies d'or	J		27 595		21	855	43 994			6	
		F		11 746				31 721			44	

EC TRADE
by SITC groups

export
INTRA (EUR 10)

Quantity in 1000 kg

Quantités en 1000 kg

SITC CITC Rev. 2	Products - Produits	1983	EUR 10	Deutsch- land	France	Italia	Nederland	Belg.-Lux	United Kingdom	Ireland	Danmark	Ελλάδα
001	Live animals	J F		11 293 8 814		88 74	31 426 35 128	10 432 8 059	6 803 6 026	5 097 7 939	1 113 1 057	
011	Meat, fresh, chilled or frozen	J F		28 816 23 650		2 206 1 946	80 068 74 837	21 141 19 089	19 418 19 585	11 782 17 004	38 596 40 860	
012	Meat, salted, dried or smoked	J F		719 771		452 593	4 376 4 011	1 108 946	521 489	1 890 1 623	14 610 11 189	
014	Prepared or preserved meat, n.e.s.	J F		1 452 1 691		676 1 073	4 725 4 703	5 314 5 330	492 526	1 059 938	6 049 7 821	
022	Milk and cream	J F		169 813 156 197		188 96	26 127 24 565	26 391 26 346	16 664 12 282	3 049 3 791	3 688 3 436	
023	Butter	J F		6 485 3 739		3 1	15 567 9 507	3 752 3 389	3 923 2 553	1 385 1 027	4 092 2 548	
024	Cheese and curd	J F		15 713 14 550		981 1 380	18 931 20 552	2 502 1 559	1 037 1 752	7 820 3 110	5 444 5 371	
025	Birds' eggs, fresh, preserved	J F		1 573 898		8 15	23 910 23 291	4 123 3 552	2 704 1 882	25 18	754 355	
034	Fish, fresh, chilled or frozen	J F		5 767 5 327		1 118 1 428	11 071 10 746	2 667 1 476	4 195 4 195	3 040 3 842	12 916 18 473	
035	Fish, dried, salted or smoked	J F		90 27		23 28	1 977 1 668	30 26	343 284	903 501	488 659	
036	Crustaceans and molluscs, fresh, frozen	J F		173 248		203 101	7 138 7 188	133 86	1 108 1 118	403 1 005	1 356 1 335	
037	Fish etc., prepared or preserved	J F		1 184 1 553		643 426	1 546 1 773	287 314	610 792	53 126	2 582 3 180	
041	Wheat and meslin, unmilled	J F		7 791 10 081		75 362	21 736 18 951	10 200 5 920	89 196 191 769	7 400 1 525	836 4 034	
042	Rice	J F		1 665 1 798		13 892 26 100	10 378 5 742	6 832 7 977	109 117	35 35		
043	Barley, unmilled	J F		3 449 8 992			5 016 1 983	38 953 22 139	78 893 113 976	16 300 12 839	45 672 82 151	
044	Maize (corn), unmilled	J F		9 797 10 774		5	2 176 839	274 172 139 768	201 1 235	1 052 409	7	
045	Other cereals, unmilled	J F		203 223		64	4 883 2 624	2 377 1 575	32 1 551	321 253	3 509	
046	Meal and flour of wheat	J F		4 919 4 577		956 2 713	1 494 1 456	4 329 3 769	2 509 3 800	20 30	96 101	
047	Other cereal meals and flours	J F		4 752 8 082		573 814	548 823	1 877 1 758	205 283	19 88	1	
048	Preparations of cereals, flour, starches	J F		14 160 15 540		11 421 11 928	17 117 15 779	19 388 14 368	10 457 12 250	1 760 1 666	1 789 2 056	
054	Vegetables and edible roots	J F		13 666 14 344		33 441 38 412	423 143 691 317	60 193 49 449	7 898 9 659	1 889 1 564	3 311 4 720	
056	Vegetables, roots, tubers, preserved	J F		3 826 4 381		30 962 34 780	28 838 24 501	18 210 13 265	1 017 1 268	127 190	514 360	
057	Fruit and nuts, fresh or dried	J F		6 074 5 807		84 482 86 930	19 610 19 586	10 006 10 595	4 626 4 687	1 551 1 889	193 27	
058	Prepared or preserved fruit	J F		17 023 19 340		29 363 27 931	14 673 13 815	8 423 9 380	1 499 2 141	216 215	895 1 017	
061	Sugar and honey	J F		12 149 16 515		352 676	26 516 23 769	23 562 17 200	3 128 4 355	4 895 4 382	7 875 11 471	
062	Sugar confectionery, not containing cocoa	J F		1 390 1 875		610 857	2 590 2 574	1 181 1 521	1 512 1 868	907 977	343 297	
071	Coffee and coffee substitutes	J F		4 362 3 858		137 81	954 1 434	3 125 1 845	446 670	26 75	5 144	
072	Cocoa	J F		3 949 2 551		350 227	8 861 12 366	561 359	381 446	29 282		
073	Chocolate and cocoa preparations	J F		5 123 4 212		1 672 1 784	9 735 8 033	5 923 4 748	2 134 2 548	1 016 1 926	176 158	
074	Tea and mate	J F		89 82		2 5	271 297	14 21	432 788	84 54	3	
075	Spices	J F		240 219		1 50	364 481	96 86	120 245	11 12	37 40	
081	Feeding stuff for animals	J F		203 550 189 851		14 045 21 459	148 778 157 267	147 921 126 496	11 851 13 493	8 712 8 345	15 566 14 975	
091	Margarine and shortening	J F		11 236 8 136		222 1 035	9 723 9 575	9 713 8 414	236 333	427 291	1 832 2 067	
098	Edible products and preparations n.e.s.	J F		6 496 6 132		2 613 3 837	14 240 12 726	7 581 7 410	3 302 4 026	1 250 1 483	1 194 880	
111	Non-alcoholic beverages, n.e.s.	J F		520 387 441 306		867 860	8 469 7 048	33 679 15 922	633 709	1 488 2 347	217 285	
112	Alcoholic beverages	J F		21 402 21 542		58 884 67 639	8 018 11 005	19 750 19 949	10 108 16 251	14 304 15 964	7 755 8 014	
121	Tobacco, unmanufactured and waste	J F		857 631		3 477 824	1 033 1 206	414 506	484 84	7 5	10 8	
122	Tobacco, manufactured	J F		3 225 2 966		21 43	5 318 4 350	1 375 1 823	1 076 892	201 220	143 154	

**export
INTRA (EUR 10)**
**COMMERCE DE LA CE
par groupes de la CTCI**

Value in 1000 ECU

Valeurs en 1000 ECU

SITC CTIC Rev. 2	Products - Produits	1983	EUR 10	Deutsch- land	France	Italia	Nederland	Belg.-Lux	United Kingdom	Ireland	Danmark	Ελλάδα
001	Animaux vivants p. alimentation humaine	J F	24 730 19 097			653 106	43 258 50 478	18 223 13 674	12 488 11 153	8 822 13 688	1 629 1 499	
011	Viande etc, frais, réfrigérés, congelés	J F	88 155 72 408			4 567 4 332	166 806 155 502	49 328 43 641	50 460 48 836	27 505 41 388	92 980 95 623	
012	Viances etc. séchés, salés, fumés	J F	2 197 2 258			3 487 4 964	10 453 9 024	4 086 3 738	1 422 1 177	3 474 3 039	35 938 25 143	
014	Préparations et conserves de viande	J F	5 053 5 256			2 143 3 202	12 103 11 666	13 894 14 004	1 108 1 334	2 954 2 478	15 970 18 956	
022	Lait et crème de lait	J F	63 031 66 077			518 209	28 840 26 755	12 054 14 526	20 841 11 747	4 268 5 252	2 227 1 978	
023	Beurre	J F	23 237 13 845			14 3	53 464 32 150	9 903 10 245	13 178 8 304	4 397 3 365	14 328 9 041	
024	Fromage et caillebotte	J F	44 806 41 826			4 436 6 409	50 269 54 005	7 331 4 529	2 751 4 378	21 274 8 242	16 174 15 829	
025	Œufs d'oiseaux	J F	1 662 1 415			19 61	22 681 22 507	4 043 3 430	2 715 1 933	77 35	707 358	
034	Poissons frais, réfrigérés, congelés	J F	10 857 9 214			1 424 2 268	20 134 17 502	3 531 2 386	4 065 5 186	1 877 2 713	20 667 28 729	
035	Poissons séchés, salés, fumés	J F	273 85			86 93	2 630 2 278	127 126	887 729	968 452	2 062 2 734	
036	Crustacés frais, réfrigérés, congelés	J F	464 344			383 167	5 729 5 505	832 458	3 478 3 346	615 1 041	3 946 3 841	
037	Poissons, crustacés, préparés ou conservés	J F	3 756 4 488			2 003 1 291	4 091 6 129	1 260 1 385	2 281 2 467	85 242	8 338 9 544	
041	Froment et méteil non moulus	J F	1 865 2 397			19 114	4 916 4 490	3 092 1 879	18 103 36 474	1 287 264	180 852	
042	Riz	J F	1 203 1 316			7 377 13 081	5 170 3 376	6 081 7 357	92 123	28 75		
043	Orge non mondée	J F	754 2 042				1 275 510	8 073 4 389	15 959 21 927	2 886 2 253	10 144 18 372	
044	Maïs non moulu	J F	2 505 2 860			6 1	586 321	63 793 33 392	51 292	252 94	10	
045	Autres céréales non moulues	J F	88 77				1 195 758	640 419	93 302	49 46	694	
046	Semoule et farine de froment	J F	1 834 1 709			410 1 095	479 451	1 426 1 291	934 1 436	13 25	31 32	
047	Autres semoules et farines	J F	1 584 1 862			197 311	176 199	601 566	69 97	4 16		
048	Préparations de céréales, farines, féculés	J F	17 264 17 554			9 711 9 991	18 109 16 471	14 775 14 588	9 551 12 536	1 293 1 369	3 051 3 656	
054	Légumes, plantes, etc., frais	J F	7 517 7 181			15 918 17 839	99 246 139 341	21 409 16 461	5 181 5 829	1 698 1 215	1 279 1 693	
056	Légumes, racines, etc., conservés	J F	5 212 5 702			15 404 18 691	24 250 20 388	11 023 8 301	1 042 1 290	343 431	997 689	
057	Fruits frais, secs, seuf oléagineux	J F	4 558 4 134			31 753 32 592	12 039 11 926	4 875 4 918	3 503 2 759	877 974	269 75	
058	Préparations et conserves de fruits	J F	12 323 14 061			20 021 18 896	16 947 16 672	7 054 8 172	2 128 3 015	255 267	640 1 099	
061	Sucres et miel	J F	7 977 11 231			194 345	4 548 3 909	5 970 4 108	1 109 1 671	1 740 1 612	2 707 3 428	
062	Confiserie, sucreries, sans cacao	J F	2 553 3 376			1 573 2 268	4 951 4 862	1 820 2 469	3 329 4 266	2 180 2 477	566 508	
071	Café et succédanés du café	J F	23 331 20 993			1 122 428	5 673 7 117	13 208 8 882	1 894 3 770	237 412	20 449	
072	Cacao	J F	11 430 7 556			945 572	26 305 31 268	1 516 956	1 021 875	12 1 114		
073	Chocolat et préparat. aliment. au cacao	J F	12 918 11 040			4 932 5 167	20 780 16 742	14 361 11 990	6 698 7 406	3 132 4 791	487 419	
074	Thé et maté	J F	374 305			14 35	633 742	107 104	1 611 2 915	187 107	5	
075	Épices	J F	1 243 964			22 135	638 789	230 217	249 334	36 30	119 59	
081	Nourriture pour animaux	J F	41 672 39 555			2 006 2 357	41 467 43 166	34 470 31 184	6 505 7 587	4 021 3 858	3 904 3 827	
091	Margarine, graisses culinaires	J F	7 097 5 056			184 685	7 032 6 870	6 564 5 527	215 407	324 229	1 271 1 358	
098	Produits et préparat. aliment., n.d.a.	J F	9 645 10 000			2 739 4 700	17 790 15 580	8 361 8 028	5 425 6 907	5 167 3 898	2 009 1 813	
111	Boissons non alcooliques, n.d.a.	J F	2 332 2 413			607 404	3 310 2 978	7 690 3 682	310 402	640 1 098	135 171	
112	Boissons alcooliques	J F	17 719 17 934			29 222 31 422	5 843 8 813	7 184 7 532	23 468 42 309	6 512 6 429	4 482 4 643	
121	Tabacs bruts et déchets	J F	1 242 1 061			7 077 1 758	3 641 4 147	1 581 2 054	143 29	22 10	7 6	
122	Tabacs fabriqués	J F	32 324 30 569			183 259	50 358 41 120	26 427 25 892	13 344 10 843	2 161 2 037	1 721 1 886	

Quantity in 1000 kg

Quantités en 1000 kg

SITC CITC Rev. 2	Products - Produits	1983	EUR 10	Deutsch- land	France	Italia	Nederland	Belg.-Lux	United Kingdom	Ireland	Danmark	Ελλάδα
211	Hides, skins (excluding furskins), raw	J F		7 286 6 007		968 889	6 113 5 727	3 463 3 610	7 436 6 399	2 328 2 341	960 1 145	
212	Furskins, raws	J F		7 16		23 1	85 14	12 13	130 86	7 3	80 219	
222	Seeds for 'soft' fixed vegetable oil	J F		2 153 5 287		5	10 914 13 154	353 358	6 976 15 649	23 51	13 200 18 919	
223	Seeds for other fixed vegetable oils	J F		498 330		95 40	1 365 1 923	2 017 3 430	316 284	125 129	135 261	
232	Natural rubber latex; rubber, gums	J F		88 78		7 23	91 108	107 36	149 66	1		
233	Synthetic rubber latex, rubber, etc.	J F		14 888 15 201		3 811 2 912	12 101 13 505	2 598 3 535	3 859 4 325	28 50	58 85	
244	Cork, natural, raw and waste	J F		4 1		1	14 5					
245	Fuel wood and wood charcoal	J F		255 292		2	682 2 325	97 129		21	140 190	
246	Pulpwood, (incl. chips and wood waste)	J F		26 721 17 636		23	23 198 20 531	5 840 4 109	4 573 6 205	6 970 8 097	1 304 1 298	
247	Other wood, rough or roughly squared	J F		21 150 22 807		124 135	6 107 6 061	28 347 23 010	695 1 488	3 913 5 169	5 623 5 193	
248	Wood, simply worked, and sleepers	J F		21 936 27 207		817 866	11 826 10 130	12 979 14 743	2 322 2 142	2 673 2 772	3 616 5 990	
251	Pulp and waste paper	J F		25 861 38 078		3 033 1 701	24 149 25 381	36 459 30 986	6 631 9 424	1 385 1 109	4 772 5 773	
261	Silk	J F		7 11		9 32		9	6 6			
263	Cotton	J F		4 681 3 586		209 175	820 588	779 835	1 241 1 130	145 242	14 51	
264	Jute and other textile bast fibres	J F		52 126		1	156 238	795 735	20 68			
265	Veg. textile fibres, excluding cotton, jute	J F		20 30		6	820 944	3 869 3 794	145 215	4 4		
266	Synthetic fibres for spinning	J F		2 023 2 130		9 497 6 565	2 101 1 793	1 455 1 118	153 221	2 552 3 084	425 343	
267	Other man-made fibres for spinning	J F		14 143 15 653		436 251	1 751 1 780	1 914 1 685	1 281 1 289	232 252	172 93	
268	Wool and other animal hair	J F		720 728		746 477	906 976	1 535 1 352	2 335 2 636	494 631	100 29	
269	Old clothing, other text. articles; rags	J F		5 124 7 037		1 715 1 581	3 498 3 490	1 757 1 810	647 926		309 207	
271	Fertilizers, crude	J F		10 328 7 249		910 818	7 973 5 724	6 360 4 198	492 514	611 409		
273	Stones, sand and gravel	J F		1 305 689 1 352 010		23 560 20 314	684 461 320 332	676 544 555 766	143 045 305 934	17 551 22 240	18 533 44 146	
274	Sulphur and unroasted iron pyrites	J F		52 978 37 515		494 234	1 578 1 115	2 228 122	25 39		97 228	
277	Natural abrasives, n.e.s.	J F		16 536 5 151		19 614 253	194 184	361 927	53 44		1	
278	Other crude minerals	J F		485 756 432 216		102 896 72 163	207 586 203 348	403 928 371 468	107 225 129 817	15 683 2 904	4 518 6 202	
281	Iron ore and concentrates	J F		40 1 969		1 200	1 179 1 269	4 564 3 921	12	23		
282	Iron or steel scrap and waste	J F		161 769 176 431		274 745	53 484 31 210	37 066 19 654	33 175 41 088	350 988	2 191 5 171	
286	Ores and concentrates of uranium and thorium	J F							21			
287	Base metal ores and concentrates, n.e.s.	J F		15 920 14 225		438 17 144	8 229 6 446	5 369 408	1 770 2 810	22 790 29 306	2 5	
288	Non-ferrous metal waste and scrap	J F		25 016 21 909		11 652 2 725	14 344 13 581	11 241 15 441	14 460 19 644	984 1 149	3 275 3 478	
289	Precious metal ores, waste, n.e.s.	J F		7 20		21	3 6		163 303	3 10	9 6	
291	Crude animal materials, n.e.s.	J F		8 984 8 400		2 213 2 413	9 862 8 690	4 755 5 196	730 1 208	2 219 2 526	7 700 8 021	
292	Crude vegetable materials, n.e.s.	J F		2 466 2 180		3 938 3 561	33 656 32 033	6 280 4 481	831 1 085	149 439	6 916 8 412	
322	Coal, lignite and peat	J F		671 767 725 528		230 333	61 554 61 783	81 634 41 139	266 145 306 623	12 731 13 268	21 102	
323	Briquettes, coke, semi-coke	J F		276 516 262 998		1 815	29 988 31 739	12 555 14 712	39 513 23 798	595 306	680	
333	Petroleum oils, crude	J F		358 76		17 191 16 077	4 691 9 593	34 971 31 964	2 909 699 3 681 920			
334	Petroleum products, refined	J F		368 297 246 456		380 960 292 290	2 268 696 2 570 230	611 357 667 256	822 158 826 034	17 754 35 418	1 778 45 779	
335	Residual petroleum products, n.e.s.	J F		45 847 50 560		3 770 1 588	79 122 98 746	65 133 49 226	11 121 8 449	50 17	1 448 1 558	

**export
INTRA (EUR 10)**
**COMMERCE DE LA CE
par groupes de la CTCI**

Value in 1000 ECU

Valeurs en 1000 ECU

SITC CTIC Rev. 2	Products - Produits	1983	EUR 10	Deutsch- land	France	Italia	Nederland	Belg.-Lux	United Kingdom	Ireland	Danmark	Ελλάδα
211	Cuirs et peaux bruts, sauf pelletteries	J F		9 098 7 433		831 555	9 495 9 034	4 487 4 569	10 471 9 712	2 340 2 606	1 407 1 617	
212	Pelletteries brutes	J F		1 279 2 431		10 60	12 741 1 302	503 69	18 338 7 229	1 057 128	16 850 42 576	
222	Fruits oléagineux pour extract. d'huiles douces	J F		1 094 2 916		8 8	3 459 3 917	112 108	3 624 8 135	9 13	6 561 9 231	
223	Fruits oléagineux pour extract. d'autres huiles	J F		303 218		14 17	808 1 585	823 1 622	182 144	69 41	136 190	
232	Caoutchouc naturel	J F		95 83		11 35	100 119	107 47	128 75	6		
233	Caoutchouc synthétique	J F		14 894 15 086		3 359 2 755	11 596 13 609	1 151 1 404	3 641 3 960	9 28	84 149	
244	Liège brut et déchets	J F		6 6		5 1	25 12		2		1	
245	Bois chauffage, charbon de bois	J F		97 106		15	103 351	5 19	5	1	8 14	
246	Bois de trituration	J F		1 591 918		7	1 004 857	293 191	100 122	149 161	48 42	
247	Autres bois bruts ou simplement équarris	J F		1 886 2 338		19 62	570 539	2 639 2 171	288 373	91 157	396 374	
248	Bois simplement travaillés, traverses	J F		5 600 7 241		324 220	6 089 5 177	5 082 5 542	886 727	576 621	1 143 1 827	
251	Pâtes à papier et déchets de papier	J F		5 026 7 226		1 437 777	2 830 3 017	6 777 4 950	998 1 693	130 113	933 1 058	
261	Soie	J F		40 88		62 184		43	44 52			
263	Coton	J F		4 831 3 602		98 121	492 491	314 333	1 406 1 263	85 161	3 48	
264	Jute et autres fibres libériennes	J F		11 48		2	51 68	195 209	11 31			
265	Fibres végétales (sauf coton, jute)	J F		36 33		15	265 298	4 127 3 758	185 227	13 3		
266	Fibres synthétiques pour filage	J F		4 375 4 489		15 762 10 746	3 693 3 149	3 468 2 387	198 300	3 986 4 799	627 479	
267	Aut. fibres synthétiques et artif., déchets	J F		23 276 25 687		476 261	1 201 1 316	1 398 1 106	1 689 2 350	362 463	205 109	
268	Laines et poils fins ou grossiers	J F		2 272 2 702		1 702 1 385	1 947 1 866	4 188 3 607	8 297 9 701	774 957	408 120	
269	Friperie, drilles et chiffons	J F		2 265 3 097		1 167 973	1 583 1 666	751 816	415 479	9	78 54	
271	Engrais bruts	J F		202 172		91 76	366 345	474 336	77 44	22 16		
273	Pierres, sables et graviers	J F		6 578 6 812		1 695 1 915	2 767 1 449	5 086 4 183	654 1 308	272 303	148 295	
274	Soufre et pyrites de fer non grillées	J F		7 877 5 029		142 82	101 56	131 36	18 28		7 17	
277	Abrasifs naturels (y compr. diam. indust.)	J F		563 817		552 110	487 527	3 721 5 343	116 462	1 141	1	
278	Autres produits minéraux bruts	J F		10 202 10 254		3 763 1 538	13 535 13 510	5 975 5 299	9 193 11 772	977 232	546 688	
281	Minerais de fer et concentrés	J F		11 21		143 16	143 127	54 44		1		
282	Ferrailles de fonte, de fer ou d'acier	J F		13 864 15 623		83 279	4 876 3 082	3 095 1 665	2 458 3 229	35 117	284 450	
286	Minerais d'uranium, de thorium	J F										
287	Minerais de métaux communs, n.d.a.	J F		6 173 6 661		68 4 380	5 091 3 098	8 624 863	4 412 2 489	4 972 6 587	17 4	
288	Déchets de métaux non ferreux	J F		13 176 12 089		9 833 2 535	10 909 11 163	5 753 7 455	15 141 22 964	753 944	2 737 2 977	
289	Minerais des métaux précieux, déchets	J F		365 325		6	2 206 3 622	436 2 571	7 180 13 706	36 159	1 870 746	
291	Matières brutes d'origine animale, n.d.a.	J F		4 635 4 522		802 1 102	5 000 4 034	1 767 1 626	1 265 2 059	669 561	4 312 4 115	
292	Matières brutes d'origine végétale, n.d.a.	J F		14 424 9 264		14 246 14 591	116 446 110 964	13 521 7 881	2 409 3 014	528 1 604	11 055 12 452	
322	Houilles, lignites et tourbe	J F		69 629 72 745		24 40	3 737 3 717	5 255 3 399	14 081 17 393	1 236 1 290	4 13	
323	Briquettes, cokes et semi-cokes	J F		41 256 38 635		269	3 460 3 538	1 694 1 816	2 541 1 598	42 23		
333	Huiles brutes de pétrole	J F		53 11		4 796 5 093	1 152 2 498	9 147 5 439	736 687 876 428			
334	Produits raffinés du pétrole	J F		97 423 66 610		106 090 87 859	633 038 697 451	187 163 197 536	225 025 227 712	3 396 6 467	810 9 182	
335	Produits résiduels du pétrole	J F		13 557 13 593		1 260 667	19 550 26 444	13 439 12 774	2 841 3 145	433 12	328 419	

EC TRADE
by SITC groups

export
INTRA (EUR 10)

Quantity in 1000 kg

Quantités en 1000 kg

SITC CITC Rev. 2	Products - Produits	1983	EUR 10	Deutsch- land	France	Italia	Nederland	Belg.-Lux	United Kingdom	Ireland	Danmark	Ελλάδα
341	Gas, natural and manufactured	J F		40 998 40 615		11 621 8 768	3 338 321 4 089 461	20 676 16 222	119 977 110 410	516 419	529	
351	Electric current	J F					0					
411	Animal oils and fats	J F		15 681 10 810		2 088 1 857	6 532 6 458	3 787 3 250	594 854	1 476 1 528	6 928 5 381	
423	Fixed vegetable oils, 'soft'	J F		21 441 25 052		1 204 1 508	31 381 33 552	15 222 19 548	1 783 1 442	188 88	801 1 017	
424	Other fixed vegetable oils	J F		5 985 4 448		647 604	10 714 11 963	4 646 5 086	417 615	44 2	566 678	
431	Processed animal and vegetable oils, etc.	J F		21 749 20 088		1 908 3 791	19 444 16 561	5 517 5 239	4 222 2 778	146 40	123 425	
511	Hydrocarbons, n.e.s., derivatives	J F		117 332 100 876		10 095 8 426	134 854 202 102	32 840 28 708	46 925 38 335	47 82	2 34	
512	Alcohols, phenols, etc.	J F		29 569 31 449		6 354 6 760	40 892 50 971	9 137 5 739	47 986 26 188	123 120	55 85	
513	Carboxylic acids, etc.	J F		29 149 23 613		10 195 3 777	17 103 16 138	6 169 7 370	3 813 5 474	1 178 1 244	251 118	
514	Nitrogen function compounds	J F		15 670 12 375		2 438 615	22 769 23 171	7 265 6 317	26 304 17 170	2 7	80 69	
515	Organo-inorganic compounds, etc.	J F		5 631 5 771		998 791	4 746 5 234	1 970 1 942	2 110 2 161	130 165	106 74	
516	Other organic chemicals	J F		40 163 38 660		6 718 2 687	26 309 24 516	15 190 17 148	3 495 5 023	85 72	794 573	
522	Inorganic chemical elements, oxides, etc.	J F		188 429 170 658		8 775 4 839	84 131 97 087	142 163 111 707	23 446 18 734	14 708 361	2 159 200	
523	Other inorganic chemicals	J F		34 100 46 211		4 731 2 711	31 648 27 970	28 492 21 340	4 788 5 643	528 363	208 86	
524	Radio-active and associated materials	J F		223 200		7 2	41 65		42			
531	Synthetic dyes, natural indigo, etc.	J F		3 019 3 117		413 402	367 325	466 442	35	13 8		
532	Dyeing, tanning extracts, etc.	J F		2 689 2 289		597 590	93 121	45 46	332 562	3 30	27 20	
533	Pigments, paints, varnishes, etc.	J F		21 561 21 048		1 935 1 795	9 090 8 932	10 374 10 115	4 838 6 317	725 577	1 374 1 713	
541	Medicine and pharmaceutical products	J F		2 842 2 491		1 030 869	748 815	928 809	1 739 2 192	387 464	229 219	
551	Essent. oils, perfume and flavour materials	J F		281 373		112 57	523 393	118 132	582 704	163 173	12 9	
553	Perfumery, cosmetics, toilet preparations	J F		2 491 2 609		1 143 617	2 086 2 301	2 497 2 046	1 855 3 249	296 389	41 66	
554	Soaps, polishing and scour. preparations	J F		22 821 26 950		3 528 1 900	16 000 19 438	16 331 19 456	7 877 8 727	273 299	1 382 1 166	
562	Fertilizers, manufactured	J F		207 513 261 710		127 048 32 224	243 443 309 449	402 240 315 388	28 142 33 177	17 139 18 513	24 21	
572	Explosives, pyrotechnic products	J F		30 40		46 73	198 62	198 145		80 80		
582	Products of condensation, etc.	J F		47 635 47 610		13 464 9 829	37 363 43 665	14 897 16 815	7 075 7 794	505 704	1 160 934	
583	Products of polymerization, etc.	J F		122 260 125 239		51 111 36 152	103 587 99 587	105 684 100 321	14 092 20 077	1 074 1 113	2 526 2 607	
584	Cellulose derivatives, etc.	J F		3 083 3 514		969 811	429 367	1 500 1 032	1 005 1 507	133 89	30 28	
585	Other artificial resins, plastic materials	J F		1 048 921		594 1 088	6 932 7 419	828 980	322 441	386 427	7 25	
591	Disinfectants, insecticides, etc.	J F		12 685 12 388		946 850	3 085 5 060	647 705	2 504 4 271	23 45	152 99	
592	Sterches, inulin, gluten, etc.	J F		7 867 8 544		1 302 1 332	14 593 12 653	5 431 5 363	1 008 1 358	243 120	3 946 3 719	
598	Miscellaneous chemical products, n.e.s.	J F		96 745 92 340		14 533 10 631	47 222 51 086	97 481 94 612	16 477 19 539	638 895	2 870 2 771	
611	Leather	J F		940 1 062		1 962 1 501	656 672	309 352	674 703	479 488	52 74	
612	Manufactures of leather, n.e.s.	J F		331 313		852 880	284 177	247 188	118 167	4 4	17 12	
613	Furskins, tanned or dressed	J F		119 123		45 89	17 9	47 40	41 54	11 11	3 3	
621	Materials of rubber	J F		6 249 5 933		3 308 3 036	1 373 1 461	2 995 2 584	1 418 1 686	493 663	188 206	
625	Rubber tyres, tyre cases, etc.	J F		14 989 16 389		8 385 5 480	5 606 5 739	7 730 5 730	7 158 8 754	1 490 1 413	259 252	
628	Articles of rubber, n.e.s.	J F		1 584 1 921		928 766	980 791	461 416	578 804	88 96	30 48	
633	Cork manufactures	J F		30 36		43 33	22 46	7 9	25 36	6	4 3	

**export
INTRA (EUR 10)**
**COMMERCE DE LA CE
par groupes de la CTCl**

Value in 1000 ECU

Valeurs en 1000 ECU

SITC CTCl Rev. 2	Products - Produits	1983	EUR 10	Deutsch- land	France	Italia	Nederland	Belg.-Lux	United Kingdom	Ireland	Danmark	Ελλάδα
341	Gaz naturels, gaz manufacturés	J F	14 427 14 000			4 176 3 366	550 239 684 692	6 758 5 412	33 135 32 449	243 206		181
351	Énergie électrique	J F	20 170 20 949				1 128 1 113	9 855 8 251				6 710 9 041
411	Huiles et graisses animales	J F	6 320 4 155			1 759 1 639	3 139 2 953	1 786 1 373	472 622	625 568		2 823 2 496
423	Huiles végétales fixes douces	J F	10 982 12 212			2 389 3 135	16 142 17 134	8 690 10 951	762 600	98 51		320 426
424	Autres huiles végétales fixes	J F	3 825 3 012			489 465	6 869 7 358	3 422 3 681	300 588	29 1		423 473
431	Huiles et graisses élaborées	J F	11 569 11 225			914 2 179	11 389 9 533	2 600 2 649	2 823 2 983	49 23		44 120
511	Hydrocarbures et dérivés halogénés, etc.	J F	61 967 54 045			3 984 3 635	67 717 102 162	14 818 13 937	21 497 18 605	35 26		1 91
512	Alcools, phénols, dérivés halogénés, etc.	J F	22 982 24 903			5 406 5 246	18 061 19 437	4 083 2 973	16 062 9 255	10 13		71 148
513	Acides carboxyliques, etc.	J F	28 472 24 440			9 623 4 399	18 172 18 070	6 757 6 681	5 307 7 309	2 770 2 320		265 204
514	Composés à fonctions azotées	J F	64 181 34 730			6 398 3 091	28 096 26 008	11 131 9 366	37 901 29 546	848 1 733		567 600
515	Composés organo-minér., hétérocycliques	J F	31 279 30 322			8 790 6 838	13 722 15 770	6 337 5 933	16 014 18 505	23 487 29 740		1 440 988
516	Autres produits chimiques organiques	J F	33 660 29 989			4 272 2 566	21 443 19 253	11 862 12 606	5 289 5 774	796 664		4 309 3 423
522	Produits chimiques inorganiques	J F	33 073 32 763			4 524 2 340	16 176 19 016	18 880 14 168	5 343 6 301	3 238 377		176 43
523	Autres produits chimiques inorganiques	J F	15 926 18 084			2 814 1 473	15 319 9 894	5 118 5 159	3 732 5 110	294 245		278 201
524	Matières radio-actives et associés	J F	2 336 18 070			455 38	6 585 17 105	407 541		6 1		6 17
531	Color. org. synthétiques, indigo net., etc.	J F	25 046 24 657			1 821 1 467	2 139 2 179	2 874 2 783	221 315	94 58		
532	Extraits pour teinture, tannage, etc.	J F	2 767 2 324			523 409	148 162	262 172	316 471	19 17		52 38
533	Pigments, peintures, vernis, etc	J F	39 730 42 957			4 009 3 354	19 342 19 339	16 004 16 476	11 227 13 894	1 084 1 234		2 933 3 644
541	Produits médicaux et pharmaceutiques	J F	62 753 59 621			18 559 15 568	27 240 25 198	31 345 28 129	39 379 45 938	6 765 8 640		16 204 18 206
551	Huiles essentielles et produits aromatiques	J F	2 653 3 365			1 657 1 138	5 468 3 638	1 072 834	4 517 4 753	3 574 4 396		124 121
553	Parfumerie et produits de beauté	J F	11 315 11 782			5 666 4 035	5 730 6 199	6 640 7 109	10 398 18 995	1 740 2 130		284 304
554	Savons; produits d'entretien	J F	24 679 28 797			3 857 2 114	13 663 15 973	13 825 16 389	8 859 10 180	1 097 973		873 903
562	Engrais manufacturés	J F	25 757 33 569			12 358 3 513	36 909 46 019	56 688 42 280	5 310 6 993	2 807 2 971		6 18
572	Explosifs et articles de pyrotechnie	J F	362 330			253 497	2 532 654	624 379	2	155 159		
582	Produits de condensation, etc.	J F	74 771 74 204			18 348 13 610	59 854 59 753	28 534 31 035	13 160 15 029	1 382 1 346		788 823
583	Produits de polymérisation, etc.	J F	147 091 153 387			54 539 42 482	100 100 93 904	97 468 93 433	19 822 25 470	1 566 1 844		5 301 6 085
584	Cellulose, dérivés chimiques de cellulose	J F	9 356 10 795			2 976 2 192	1 551 1 351	4 847 3 865	2 712 3 882	234 331		139 133
585	Autres résines artificielles et mat. plast.	J F	1 947 2 966			811 982	6 122 6 426	638 1 152	1 191 1 874	1 252 1 495		19 82
591	Désinfectants, insecticides, etc.	J F	50 513 48 863			5 095 3 029	10 047 13 758	1 978 2 204	12 515 18 840	61 225		299 215
592	Amidons, gluten, colles, etc.	J F	11 381 12 082			889 812	9 129 7 582	6 536 6 093	2 202 2 621	1 411 1 283		2 913 2 402
598	Produits chimiques divers, n.d.a.	J F	82 203 78 855			12 811 10 251	31 713 33 132	24 532 23 334	19 966 22 854	1 372 1 579		2 056 2 027
611	Cuir et peaux, préparés	J F	9 456 9 068			31 618 24 128	6 041 6 425	4 716 3 621	5 207 5 350	1 515 1 237		936 845
612	Articles manufacturés en cuir, n.d.a.	J F	3 104 3 039			6 912 6 407	1 427 1 210	1 256 923	968 1 191	30 65		131 129
613	Pelletteries tannées ou apprêtées	J F	11 531 15 733			1 257 2 622	678 810	1 832 2 018	4 445 6 025	179 181		247 95
621	Produits en caoutchouc	J F	14 280 14 877			8 404 8 125	2 266 2 461	4 807 4 488	4 932 4 310	1 511 2 087		568 630
625	Pneumatiques, chambres à air, etc.	J F	38 662 43 022			26 067 19 060	13 518 13 703	20 807 15 286	19 598 24 952	4 297 3 799		419 349
628	Ouvrages en caoutchouc, n.d.a.	J F	14 238 15 300			5 813 4 826	3 943 3 725	2 819 2 716	3 141 4 347	874 712		326 317
633	Ouvrages en liège	J F	153 190			151 97	61 110	24 38	121 122	3		11 14

EC TRADE
by SITC groups

export
INTRA (EUR 10)

Quantity in 1000 kg

Quantités en 1000 kg

SITC CITC Rev. 2	Products - Produits	1983	EUR 10	Deutsch- land	France	Italia	Nederland	Belg.-Lux	United Kingdom	Ireland	Danmark	Ελλάδα
634	Veneers, reconstituted wood, etc, n.e.s.	J F		42 822 41 882		5 811 4 076	4 495 3 928	59 289 56 352	2 619 7 485	748 899	3 540 2 918	
635	Wood manufactures, n.e.s.	J F		6 971 7 020		5 117 4 217	6 327 6 268	5 295 5 014	1 610 2 102	890 1 193	6 338 6 399	
641	Paper and paperboard	J F		156 144 155 333		44 243 30 089	78 237 69 694	35 701 32 741	18 358 25 003	1 174 1 170	8 138 9 574	
642	Articles of paper, pulp, paperboard	J F		39 657 38 333		7 171 4 563	22 034 23 045	19 239 18 433	5 591 7 242	1 466 1 430	996 1 007	
651	Textile yarn	J F		22 415 22 367		15 882 11 706	9 416 8 428	12 794 11 830	3 839 4 844	2 070 2 080	504 537	
652	Cotton fabrics, woven, excl. spec. fabrics	J F		5 271 5 928		2 507 2 029	2 391 2 277	3 096 2 379	802 1 305	1 216 1 524	289 511	
653	Synthetic fabrics, woven, excl. spec. fabr.	J F		5 241 5 169		3 794 3 625	1 628 1 520	4 093 3 699	942 1 065	640 754	161 188	
654	Other woven textile fabrics	J F		660 622		1 580 1 707	341 444	885 898	461 542	54 42	20 23	
655	Knitted or crocheted fabrics	J F		1 901 1 859		2 089 1 817	636 946	772 699	699 737	37 43	52 63	
656	Tulle, lace, embroidery, etc.	J F		245 309		244 283	250 286	229 162	70 95	42 61	1 2	
657	Special textile fabrics, etc.	J F		7 143 7 205		3 761 2 739	3 140 3 315	5 167 5 296	1 199 1 895	506 555	384 428	
658	Made-up textile articles, n.e.s.	J F		1 734 1 544		1 375 1 002	1 782 1 639	3 834 2 283	686 693	345 273	131 244	
659	Floor coverings, etc.	J F		3 081 3 280		781 472	7 412 8 915	23 384 23 626	1 227 1 482	334 420	1 409 1 584	
661	Lime, cement, building materials	J F		130 248 138 186		37 084 33 483	24 971 34 549	243 615 149 078	2 518 3 717	5 411 5 301	1 526 2 645	
662	Clay and refractory construction materials	J F		51 135 48 807		107 647 73 635	42 061 40 601	18 224 15 825	6 924 8 277	1 350 2 601	4 331 3 119	
663	Mineral manufactures, n.e.s.	J F		51 873 43 455		12 224 11 938	42 661 41 513	58 504 43 936	6 905 8 316	2 327 3 016	7 579 9 584	
664	Glass	J F		34 722 35 118		17 539 10 839	10 809 11 252	55 424 54 457	4 024 5 880	458 548	2 280 2 440	
665	Glassware	J F		24 474 28 693		19 511 16 384	10 424 9 237	20 180 18 089	2 502 3 377	613 662	553 457	
666	Pottery	J F		3 262 3 217		4 007 3 481	844 767	827 577	1 218 1 504	175 209	53 94	
667	Pearls, precious and semi-precious stones	J F		3 2			0					
671	Pig etc. iron, ferro-alloys	J F		32 478 34 672		2 248 1 687	689 3 908	996 2 752	2 959 3 574	1 15		
672	Ingots, primary forms, of iron or steel	J F		77 472 98 658		22 606 25 006	55 120 81 586	170 649 179 101	32 858 15 579	1	502	
673	Iron and steel bars, rods, angles, etc.	J F		97 679 105 895		167 472 138 669	26 281 22 335	147 636 146 278	34 576 40 116	5 373 3 186	897 3 198	
674	Iron and steel universals, plates, sheets	J F		137 064 142 420		49 880 52 070	77 556 88 992	233 838 221 942	20 312 26 682	239 355	7 093 10 637	
675	Hoop and strip, of iron or steel	J F		43 306 47 611		3 992 2 503	4 675 10 056	29 245 32 657	2 332 3 946	74 102	172 447	
676	Rails and railway track material	J F		9 001 6 529		158 14	380 4 041	3 681 4 452	673 4 335	117 71		
677	Iron and steel wire, excluding wire rod	J F		16 327 16 022		4 709 4 567	2 698 2 631	12 308 14 059	1 460 1 892	127 50	95 110	
678	Tubes, pipes, fittings, of iron and steel	J F		52 990 75 844		47 641 34 513	20 186 19 254	16 885 17 321	10 285 10 552	119 280	1 363 1 941	
679	Iron and steel castings, rough forgings	J F		4 436 4 057		1 341 1 067	1 291 1 441	806 563	1 029 1 087	15	1 028 1 103	
681	Silver and platinum group metals	J F		17 58		2 3	5 5	75 35	2 5		1	
682	Copper excluding cement copper	J F		18 978 19 355		5 094 3 847	2 897 2 463	31 169 26 780	3 650 4 362	82 104	250 240	
683	Nickel	J F		1 240 1 418		46 122	293 416	10 13	745 1 145	12 7	2	
684	Aluminium	J F		38 646 40 759		9 687 6 397	38 338 42 770	17 229 14 877	7 575 15 892	165 328	1 410 1 553	
685	Lead	J F		6 313 4 085		18 10	903 1 367	6 130 5 656	4 157 5 767	242 282	42 20	
686	Zinc	J F		7 646 4 837		848 371	11 279 9 703	11 470 10 899	939 1 093	22 44	64	
687	Tin	J F		673 158		157 15	157 215	121 26	55 125	3	24 1	
688	Uranium, thorium and alloys	J F		2								
689	Miscellaneous non-ferrous base metals	J F		146 117		272 476	801 865	188 241	248 189	20	18 11	

**export
INTRA (EUR 10)**
**COMMERCE DE LA CE
par groupes de la CTCI**

Value in 1000 ECU

Valeurs en 1000 ECU

SITC CTIC Rev. 2	Products - Produits	1983	EUR 10	Deutsch- land	France	Italia	Nederland	Belg.-Lux	United Kingdom	Ireland	Danmark	Ελλάδα
634	Placages, bois artificiels, etc., n.d.a.	J		19 224		7 767	3 849	18 719	1 316	217	2 064	
		F		19 561		5 800	3 393	17 727	4 333	233	1 781	
635	Articles manufacturés en bois, n.d.a.	J		7 908		10 480	6 661	4 650	1 827	845	9 582	
		F		8 377		10 492	6 168	4 514	2 446	1 212	9 598	
641	Papiers et cartons	J		116 508		33 524	52 630	31 275	21 394	1 238	5 070	
		F		116 014		22 269	45 458	27 714	26 292	1 451	5 898	
642	Articles en papier ou carton	J		62 210		9 528	26 163	24 947	9 633	2 472	1 601	
		F		59 167		6 830	27 406	24 116	12 731	2 416	1 393	
651	Fils de matières textiles	J		84 316		66 687	36 482	49 432	16 883	7 322	2 553	
		F		85 587		50 497	31 853	45 530	21 792	7 260	2 472	
652	Tissus de coton, sauf tissus spéciaux	J		39 089		28 074	16 477	19 544	5 061	5 765	1 388	
		F		42 298		20 726	15 061	15 609	7 418	8 188	2 353	
653	Tissus synthét. ou artif., sauf spéciaux	J		44 990		36 779	9 848	31 855	5 178	5 402	1 233	
		F		42 905		32 939	9 038	28 596	5 996	4 826	1 512	
654	Autres tissus, sauf tissus spéciaux	J		6 485		31 837	2 646	4 751	5 505	800	244	
		F		5 864		27 887	2 560	4 782	6 952	612	324	
655	Étoffes de bonneterie	J		17 698		24 002	6 833	6 282	4 235	223	627	
		F		17 974		18 782	7 553	5 969	5 208	244	698	
656	Tulles, dentelles, broderies, etc.	J		3 988		2 442	1 688	1 858	1 001	544	36	
		F		4 306		2 139	2 030	1 390	1 280	741	26	
657	Tissus spéciaux, articles assimilés	J		35 078		23 571	13 810	20 041	5 810	1 757	1 292	
		F		35 676		19 846	14 287	18 158	8 817	1 888	1 471	
658	Articles en matières textiles, n.d.a.	J		10 183		10 371	5 373	10 983	5 441	2 222	1 170	
		F		9 737		6 938	5 956	9 005	4 542	1 971	2 172	
659	Couvres-parquets, tapis, etc.	J		14 207		2 215	18 161	60 591	8 107	1 356	4 200	
		F		14 857		1 595	22 575	58 711	8 338	1 769	4 917	
661	Chaux, ciments, matr. construct. fabriqués	J		8 679		15 366	3 003	16 286	1 037	709	371	
		F		8 917		13 490	2 955	11 605	1 409	487	651	
662	Matériaux de construct. en prod. céramiques	J		23 714		43 601	8 000	3 762	2 258	475	518	
		F		24 502		28 964	7 257	3 498	2 723	1 008	368	
663	Articles minéraux manufacturés, n.d.a.	J		28 521		6 781	8 252	13 723	6 652	806	2 243	
		F		30 280		6 007	8 163	11 281	8 643	1 994	2 308	
664	Verre	J		28 639		16 147	6 498	29 591	4 950	1 287	2 382	
		F		29 311		11 105	6 301	30 332	6 111	1 727	2 311	
665	Ouvrages en verre	J		16 972		12 171	4 832	9 995	2 486	826	500	
		F		18 500		11 092	4 072	9 184	3 508	1 312	784	
666	Poterie	J		11 657		8 046	1 954	3 262	3 662	512	578	
		F		13 432		7 401	2 311	3 100	4 713	567	1 118	
667	Pierres gemmes et perles fines	J		22 806		6	1 027	151 536	30 692		5	
		F		7 174		39	837	89 933	72 847	7	5	
671	Fontes, grenailles, poudres, ferro-alliages	J		9 068		1 176	345	1 684	1 502	26		
		F		11 718		1 135	2 086	1 788	1 431	20		
672	Lingots et formes prim. en fer ou en acier	J		24 961		8 607	15 940	53 589	9 560	3	174	
		F		36 912		8 562	16 904	53 195	9 415		1	
673	Barres et profilés, en fer ou en acier	J		48 819		58 234	10 809	50 695	12 228	1 971	527	
		F		51 011		47 988	8 915	59 704	14 904	1 057	1 232	
674	Larges plats et tôles, en fer ou en acier	J		72 697		27 553	38 572	101 618	13 049	239	2 552	
		F		73 616		26 048	32 500	98 702	16 913	289	3 819	
675	Fauillards en fer ou en acier	J		29 820		2 353	2 351	13 812	1 781	85	113	
		F		31 579		1 535	4 302	15 523	2 819	241	239	
676	Rails et autres éléments de voies ferrées	J		2 407		99	56	1 229	297	62		
		F		1 732		31	416	1 403	781	32		
677	Fils de fer ou d'acier	J		10 830		3 285	1 601	7 480	1 158	109	136	
		F		10 843		2 865	1 578	8 118	1 600	48	153	
678	Tuyaux, accessoires, en fonte, fer, acier	J		48 975		36 927	16 114	9 768	8 617	201	1 950	
		F		62 360		25 879	14 330	9 732	10 519	358	1 821	
679	Ouvrages bruts, en fonte, fer, acier	J		6 008		1 745	1 162	876	1 509	17	844	
		F		8 021		1 171	1 108	592	2 051	13	984	
681	Argent, platine, métaux de la mine platine	J		7 243		5 574	3 111	26 356	4 003	443	532	
		F		26 896		2 227	3 204	18 640	7 762	90	33	
682	Cuivre	J		48 174		10 101	5 574	55 618	8 414	246	374	
		F		47 725		8 389	5 467	48 708	10 334	162	387	
683	Nickel	J		7 503		271	1 417	339	4 950	282	11	
		F		7 703		382	2 016	145	7 843	116		
684	Aluminium	J		70 613		18 919	57 253	30 149	13 321	466	3 429	
		F		77 798		11 554	60 298	26 935	26 588	645	3 567	
685	Plomb	J		4 544		6	647	5 089	2 979	198	22	
		F		3 363		40	1 083	4 724	5 143	238	110	
686	Zinc	J		6 362		826	9 163	10 072	790	12		
		F		4 028		349	7 786	9 234	933	25	19	
687	Étain	J		7 873		6	1 632	590	437		180	
		F		1 634		196	2 250	256	1 433	28	15	
688	Uranium, thorium et alliages	J		93					11			
		F										
689	Autres métaux communs non ferreux	J		942		725	1 995	518	1 878		15	
		F		882		1 317	2 233	577	813	22	9	

Quantity in 1000 kg

Quantités en 1000 kg

SITC CITC Rev. 2	Products - Produits	1983	EUR 10	Deutsch- land	France	Italia	Nederland	Belg.-Lux	United Kingdom	Ireland	Denmark	Ελλάδα
691	Metal structures and parts	J		14 919		4 404	9 553	7 259	3 285	508	1 186	
		F		16 522		4 140	8 552	7 378	4 084	776	1 353	
692	Metal containers, for storage, transport	J		6 546		2 472	3 658	11 117	2 779	271	811	
		F		6 819		1 913	4 312	11 474	3 770	288	612	
693	Wire products and fencing grills	J		9 763		4 972	3 546	12 297	1 103	521	45	
		F		10 817		5 322	3 148	14 132	1 097	478	41	
694	Nails, bolts, nuts, screws, etc.	J		6 746		10 534	2 835	3 028	787	442	544	
		F		6 973		8 674	2 518	3 092	1 068	495	611	
695	Tools for use in the hand or in machines	J		3 044		960	1 038	398	806	218	184	
		F		3 302		721	934	389	796	267	152	
696	Cutlery	J		599		249	84	22	189	9	4	
		F		562		163	96	12	183	12	9	
697	Household equipment of base metal, n.e.s.	J		4 159		5 810	1 312	697	682	262	440	
		F		5 010		4 738	1 297	1 172	983	259	432	
699	Manufactures of base metal, n.e.s.	J		20 121		16 381	6 282	8 396	4 523	1 992	1 302	
		F		20 674		12 763	5 875	8 203	6 270	1 592	1 314	
711	Steam boilers and auxiliary plant	J		443		45	101	66	132	40	144	
		F		394		56	33	844	414	64	113	
712	Steam engines, turbines	J		297		110	10	357	10			
		F		125		32	226	17	123			
713	Internal combustion piston engines	J		12 630		4 201	1 305	399	4 579	107	365	
		F		14 651		2 376	1 041	480	6 149	66	256	
714	Reaction engines, gas turbines	J		40		48	68	14	263	8	1	
		F		39		23	46	7	307	3	4	
716	Rotating electric plant, parts	J		3 391		2 223	464	214	1 394	104	285	
		F		3 318		2 092	353	177	2 064	110	280	
718	Other power generating machinery	J		632		39	86	69	65	7	125	
		F		679		112	68	14	127	11	96	
721	Agricultural machinery, excluding tractors	J		8 608		4 755	3 170	1 802	1 348	206	2 242	
		F		9 663		4 028	3 187	3 929	1 864	356	3 091	
722	Tractors, excluding for semi-trailor	J		8 581		5 554	207	412	2 494	58	52	
		F		6 966		5 603	237	278	4 149	64	62	
723	Civil engineering equipment	J		7 867		1 655	2 480	3 324	3 419	406	228	
		F		10 513		1 248	2 028	6 280	6 255	1 500	150	
724	Textile and leather machinery, n.e.s.	J		2 793		2 331	731	1 133	694	67	82	
		F		3 096		1 651	628	824	879	89	96	
725	Paper and pulp mill machinery	J		982		432	248	218	318	25	10	
		F		1 026		312	167	213	167	20	52	
726	Printing and bookbinding machinery	J		1 584		453	451	237	756	14	51	
		F		1 399		857	499	182	725	59	75	
727	Food processing machinery, non-domestic	J		607		443	425	79	332	46	223	
		F		645		365	470	113	413	83	208	
728	Other specialized machinery	J		6 008		4 776	2 200	1 217	1 785	165	561	
		F		7 045		4 907	1 954	1 179	2 164	285	628	
736	Machine-tools for working metal	J		3 368		2 120	588	1 683	841	43	215	
		F		4 281		2 328	527	1 059	1 053	76	220	
737	Metalworking machinery, n.e.s.	J		2 788		1 185	1 789	1 109	536	51	68	
		F		4 058		881	1 713	1 152	1 057	40	105	
741	Heating and cooling equipment	J		4 071		6 881	1 482	1 540	1 075	140	937	
		F		3 967		4 948	1 345	1 295	1 136	190	1 286	
742	Pumps for liquids etc.	J		2 387		1 275	678	437	546	188	931	
		F		2 651		943	599	310	698	295	836	
743	Pumps, n.e.s.; fans; centrifuges, etc.	J		4 817		4 041	840	765	1 508	172	789	
		F		5 634		3 281	714	950	1 900	279	808	
744	Mechanical handling equipment	J		7 826		4 080	3 588	2 338	2 844	304	683	
		F		9 356		3 024	3 303	2 572	3 493	969	977	
745	Non-electrical machinery, tools, etc.	J		2 808		1 668	640	427	610	233	748	
		F		3 030		1 596	809	422	608	247	818	
749	Non-electrical machinery, parts, etc., n.e.s.	J		13 561		7 451	2 054	1 962	3 250	72	749	
		F		14 463		5 485	2 876	1 829	3 572	120	731	
751	Office machines	J		1 118		279	902	57	600	15	97	
		F		1 003		240	615	51	868	12	90	
752	ADP machines and units thereof	J		929		934	414	183	824	374	39	
		F		1 172		463	513	187	871	679	44	
759	Office and ADP machine parts and access.	J		618		434	625	173	701	175	38	
		F		557		319	2 592	179	876	255	40	
761	Television receivers	J		1 915		806		1 322	512	23	117	
		F		2 689		710		1 173	566	22	6	
762	Radio broadcast receivers	J		336		94		283	88	18	31	
		F		534		46		297	117	13		
763	Sound recorders, phonographs	J		454		123		348	87	3	31	
		F		472		82	1	219	131	6	19	
784	Telecomm. equipment, parts, acc., n.e.s.	J		1 810		1 551	1 356	1 980	426	215	577	
		F		1 997		1 183	1 138	1 546	756	223	518	
771	Electric power machinery, n.e.s.	J		1 999		587	466	683	185	61	58	
		F		2 644		782	700	408	459	74	28	

**export
INTRA (EUR 10)**
**COMMERCE DE LA CE
par groupes de la CTCl**

Value in 1000 ECU

Valeurs en 1000 ECU

SITC CITC Rev. 2	Products - Produits	1983	EUR 10	Deutsch- land	France	Italia	Nederland	Belg.-Lux	United Kingdom	Ireland	Danmark	Ελλάδα
691	Constructions métalliques et parties	J F	25 451 27 636			7 337 6 631	18 466 11 287	10 477 10 745	6 156 7 776	926 1 547	2 908 3 024	
692	Réservoirs, fûts etc., en métal	J F	13 236 14 038			4 333 3 726	6 513 7 033	14 153 14 385	5 368 8 049	530 502	1 617 1 247	
693	Ouvrages en fils métalliques, grillages	J F	9 950 10 592			4 112 3 982	2 336 2 307	10 351 11 046	1 434 1 639	701 605	57 78	
694	Clouterie et boulonnerie	J F	18 249 19 563			15 887 12 270	4 051 6 904	3 313 3 399	2 669 3 948	806 838	690 844	
695	Outils à main et pour machines	J F	35 813 40 986			8 479 8 254	12 576 11 730	4 954 3 977	7 568 8 950	2 840 2 613	1 230 1 250	
696	Coutellerie	J F	9 896 10 136			2 495 1 900	827 2 434	257 232	1 516 2 071	106 113	46 92	
697	Articles métalliques pour usage domestiq.	J F	23 572 26 642			20 314 17 862	5 376 4 778	3 400 4 693	2 735 3 706	952 1 131	1 455 1 475	
699	Articles manufact. en mét. communs, n.d.a.	J F	75 896 82 884			42 059 33 622	18 528 16 858	15 396 15 425	14 669 20 350	5 174 5 398	4 282 4 448	
711	Chaudières et leurs appareils auxiliaires	J F	2 629 1 497			225 180	424 129	536 1 251	1 262 1 829	103 132	625 536	
712	Machine à vapeur, locomob., turb. à vapeur	J F	3 268 2 811			487 779	1 521 1 572	1 714 229	664 1 128	25	9	
713	Moteurs à pistons	J F	77 873 93 408			28 425 18 955	9 058 8 624	3 090 3 717	28 246 37 986	1 233 615	4 259 3 626	
714	Propulseurs à réaction, turbines à gaz	J F	15 533 14 782			20 753 13 931	4 166 6 195	6 147 1 985	31 293 31 664	1 651 979	77 140	
716	Machine et appareils élect. rotatifs	J F	27 123 27 956			10 581 9 539	3 801 2 734	2 134 2 972	4 874 6 897	1 060 1 533	2 003 1 779	
718	Autres moteurs et machines motrices	J F	41 873 15 759			408 758	717 1 309	23 303 263	724 1 522	94 116	1 688 1 262	
721	Machines agricoles, sauf tracteurs	J F	35 157 40 560			15 277 12 306	11 730 12 939	7 662 15 901	6 372 8 374	682 1 135	5 825 9 176	
722	Tracteurs, sauf pour semi-remorques	J F	38 178 31 315			22 002 22 948	522 549	1 622 1 105	8 471 12 539	146 200	114 257	
723	Matériel de génie civil et construction	J F	26 875 39 490			5 847 4 772	9 626 6 540	10 186 21 889	17 201 20 970	894 2 593	380 767	
724	Machines pour indust. textile, cuirs, peaux	J F	40 879 47 371			21 594 16 972	6 171 5 334	7 476 5 447	7 793 8 804	181 660	865 1 201	
725	Machines pour la fabrication de papier	J F	10 028 11 856			3 604 2 681	1 203 1 135	850 766	2 028 1 639	110 91	173 195	
726	Machines p. imprimerie, brochage, reliure	J F	24 715 20 264			4 583 8 362	4 543 4 320	1 532 1 638	8 607 7 497	162 492	398 944	
727	Mach. indust. aliment. sf appareils ménagers	J F	6 350 8 315			4 961 3 555	5 996 6 570	876 798	3 324 4 094	447 529	2 835 2 537	
728	Aut. mach. appar. spécialisés p. industries	J F	67 785 76 334			32 842 31 529	19 147 18 960	7 184 7 159	16 799 18 917	866 1 331	4 494 4 060	
736	Machines-outils pour travail métaux	J F	42 364 46 934			17 709 24 525	3 675 2 887	7 377 5 415	7 142 9 953	528 869	909 1 700	
737	Autres machines pour travail métaux	J F	12 013 14 368			4 148 5 035	2 415 3 881	3 328 3 965	2 523 3 796	232 233	540 685	
741	Machines appar. p. chauffage, réfrigération	J F	31 546 33 209			35 004 25 968	11 063 10 601	9 123 6 886	7 593 9 586	1 630 2 194	8 138 9 633	
742	Pompes pour liquides	J F	34 737 39 334			8 563 7 619	6 721 6 381	2 958 2 582	7 149 9 055	1 281 2 329	7 710 5 850	
743	Aut. pompes, ventilat., centrifugeuses, etc.	J F	43 255 50 941			19 198 16 470	7 279 7 232	6 574 7 389	15 295 17 289	1 343 2 156	4 763 5 636	
744	Équipement mécanique de manutention	J F	43 577 52 776			14 085 11 520	15 625 12 969	8 146 6 065	12 556 13 824	1 013 2 553	2 782 4 329	
745	Aut. machines, appareils et outils non élect.	J F	43 626 48 693			18 732 16 469	10 404 11 028	4 146 3 564	8 146 10 071	1 006 1 267	5 928 5 766	
749	Parties et accessoires de machines, n.d.a.	J F	115 418 124 440			49 894 38 147	18 527 19 362	13 501 13 219	28 940 31 548	925 1 418	8 112 8 506	
751	Machines et appareils de bureau	J F	24 808 22 120			8 881 6 854	21 715 15 225	2 938 1 973	11 510 16 582	566 275	1 408 1 464	
752	Mach. automat. p. traitement informatique	J F	72 213 92 183			49 521 26 436	25 149 22 812	24 513 11 416	53 973 60 421	37 644 63 831	1 828 2 336	
759	Parties et accessoires pour mach. 751+752	J F	63 159 64 958			26 115 21 218	36 524 30 763	8 028 7 344	41 181 56 544	13 015 18 866	1 907 1 907	
761	Récepteurs de télévision	J F	25 674 35 024			9 739 8 500		16 378 15 130	5 137 5 655	226 277	1 486 112	
762	Récepteurs de radiodiffusion	J F	6 977 12 753			1 471 676		7 007 6 297	1 478 1 852	314 431	733 17	
763	Phonographes, machines à dicter, etc.	J F	14 592 16 757			1 280 1 010	21 35	9 256 5 848	2 286 5 462	158 223	1 113 625	
764	Appareils de télécommunication, n.d.a.	J F	54 317 61 163			17 579 16 382	23 296 24 412	31 310 22 329	14 047 15 816	5 588 6 181	8 154 7 595	
771	Mach. p. production et transformation d'élect.	J F	15 241 17 722			2 336 3 873	4 535 4 788	4 126 4 379	1 576 2 770	889 1 000	1 206 624	

EC TRADE
by SITC groups

export
INTRA (EUR 10)

Quantity in 1000 kg

Quantités en 1000 kg

SITC CITC Rev. 2	Products - Produits	1983	EUR 10	Deutsch- land	France	Italia	Nederland	Belg.-Lux	United Kingdom	Ireland	Danmark	Ελλάδα
772	Switchgear etc and parts n.e.s.	J F	3 303 3 810	1 090 807	648 665	466 444	569 847	78 130	72 131			
773	Electrical distributing machinery	J F	4 357 4 994	3 733 2 974	37 63	2 815 3 114	1 151 1 519	591 759	81 50			
774	Electro-medical and radiological app.	J F	157 176	115 94	54 59	48 50	69 51	19 20	18 33			
775	Domestic equipment, n.e.s.	J F	13 574 13 831	24 717 18 334	1 078 2 017	1 044 1 001	1 389 1 999	618 662	1 456 2 186			
776	Transistors, valves, tubes, etc.	J F	3 303 3 395	1 083 1 819	7 5	11 11	639 608	17 20	6 4			
778	Other electrical machinery n.e.s.	J F	11 483 11 287	3 648 3 211	1 518 1 591	8 761 6 681	3 719 8 121	184 303	824 514			
781	Passenger motor vehicles, excluding buses	J F	123 471 137 761	20 918 11 126	6 842 5 107	70 043 66 285	6 790 10 503	1 846 1 849	476 811			
782	Lorries, special motor vehicles, n.e.s.	J F	16 968 22 150	10 438 8 314	3 994 4 009	7 602 5 868	1 719 4 812	204 295	307 357			
783	Road motor vehicles, n.e.s.	J F	2 939 5 981	1 588 1 085	4 574 3 928	1 598 1 055	426 662	40 191	20 30			
784	Motor vehicle parts and accessories, n.e.s.	J F	54 467 57 038	20 906 15 487	7 944 8 101	17 640 18 445	17 403 21 853	502 802	2 127 2 349			
785	Motor and other cycles etc.	J F	1 527 1 647	3 013 2 917	679 751	336 250	458 750	3 11	38 33			
786	Vehicles n.e.s. not motorized trailers	J F	6 930 8 540	820 1 067	2 537 2 083	2 727 2 165	1 299 2 887	221 267	697 801			
791	Railway vehicles and associated equipment	J F	3 480 2 825	127 216	502 1 522	650 1 039	809 579	127 100				
792	Aircraft and associated equipment	J F	668 497	32 33	38 65	57 36	2 10	38 12				
793	Ships and boats	J F	3 541 14 689	229 406	2 313 1 513	909 191	437 4 260	7 62	121 10 544			
812	Sanitary, heating, lighting apparatus	J F	5 097 5 090	7 900 6 176	2 609 2 942	7 089 6 288	753 1 096	851 1 057	948 1 055			
821	Furniture and parts thereof	J F	27 796 29 877	26 914 22 258	7 401 7 305	15 060 15 765	3 207 4 173	996 1 359	4 177 5 394			
831	Travel goods, handbags and similar	J F	1 035 961	773 1 008	282 297	156 146	49 139	37 31	74 185			
842	Men's outerwear not knitted	J F	780 932	1 933 1 857	860 832	2 042 1 499	334 499	274 182	30 37			
843	Women's outerwear not knitted	J F	963 1 162	1 222 1 045	636 618	576 572	380 417	149 173	109 66			
844	Garments under, not knitted	J F	189 210	140 68	146 149	71 53	79 80	14 13	1 9			
845	Outerwear, knitted, not elastic	J F	588 839	5 245 3 538	339 366	317 294	335 469	36 53	115 140			
846	Garments under, knitted or crocheted	J F	446 525	1 574 1 356	345 403	165 159	153 248	194 205	31 32			
847	Textile clothing accessories, n.e.s.	J F	127 177	1 165 946	125 111	108 85	116 135	20 21	2 16			
848	Headgear, non-textile clothing access.	J F	182 193	494 582	287 249	344 433	210 285	17 49	8 9			
851	Footwear	J F	1 039 988	15 404 13 304	833 965	281 139	307 559	147 176	140 130			
871	Optical instruments and apparatus	J F	38 52	14 10	7 11	14 9	15 16	1 1				
872	Medical instruments and appliances	J F	579 714	318 214	119 119	318 330	504 537	1 366 1 323	157 196			
873	Meters and counters, n.e.s.	J F	147 184	56 25	25 31	48 36	47 59	1 5				
874	Measuring, checking, controlling instrum.	J F	1 311 1 512	697 512	499 370	273 325	594 778	25 53	129 131			
881	Photographic apparatus and equipment	J F	504 544	206 157	131 137	59 53	104 101	50 46	123 137			
882	Photographic and cinematographic supplies	J F	2 943 3 101	643 517	1 636 1 546	4 017 3 736	1 454 1 803	69 29	61 52			
883	Developed cinematographic film	J F	5 3	13 12	2 7	2 2	29 32	8 12	4 4			
884	Optical goods, n.e.s.	J F	52 61	68 98	6 7	4 14	15 36	11 13	1 1			
885	Watches and clocks	J F	318 477	133 105	34 68	39 40	21 28	30 18	2 2			
892	Printed matter	J F	26 927 12 195	13 661 5 431	7 347 5 403	9 069 7 875	3 622 3 592	509 684	774 711			
893	Articles of plastic, n.e.s.	J F	20 336 21 278	16 570 12 721	11 885 11 885	11 298 10 953	6 066 7 836	2 205 2 142	2 113 2 518			
894	Toys, games and sporting goods	J F	2 557 3 126	2 859 3 378	1 316 1 720	685 770	1 282 1 881	520 665	123 215			

**export
INTRA (EUR 10)**
**COMMERCE DE LA CE
par groupes de la CTCl**

Value in 1000 ECU

Valeurs en 1000 ECU

SITC CITC Rev. 2	Products - Produits	1983	EUR 10	Deutsch- land	France	Italia	Nederland	Belg.-Lux	United Kingdom	Ireland	Danmark	Ἑλλάδα
772	Appareils pour coupure, connexion, etc.	J F		100 425 103 194		16 829 15 086	19 394 20 210	14 115 16 303	14 614 19 032	2 597 3 811	1 763 2 310	
773	Équipement pour distribution d'électricité	J F		20 634 22 987		10 321 8 601	268 281	9 623 8 789	5 202 6 462	2 604 3 521	592 489	
774	Appar. électricité médicale et de radiologie	J F		12 458 14 056		3 670 3 124	2 399 2 861	1 626 1 561	3 206 3 028	1 168 1 952	1 654 2 221	
775	Machines et appareils à usage domestique	J F		69 206 73 751		78 721 62 794	6 807 18 082	4 375 4 912	7 370 10 092	5 196 5 619	5 104 7 298	
776	Lampes et tubes électroniques, etc.	J F		60 156 61 758		13 605 18 627	562 711	1 318 1 700	23 710 27 728	7 071 6 942	227 212	
778	Autres machines et appar. élect., n.d.a.	J F		78 669 87 028		23 837 20 417	16 953 17 458	33 498 34 310	24 726 31 180	1 819 3 186	3 055 2 866	
781	Automobiles pour personnes sauf bus	J F		736 793 783 517		89 094 47 306	33 968 25 426	366 311 350 302	38 271 50 598	10 439 11 288	2 597 3 337	
782	Automobiles p. march. et usages spéciaux	J F		68 990 93 622		38 580 33 874	17 418 17 526	32 505 23 141	6 434 18 524	608 750	327 731	
783	Véhicules automobiles routiers, n.d.a.	J F		16 199 36 554		6 033 3 979	27 382 22 829	9 460 5 588	1 514 2 484	146 226	16 32	
784	Parties véhicules automobiles routiers	J F		238 554 250 782		65 589 52 773	21 813 22 940	49 537 50 865	77 641 93 816	2 281 2 575	4 654 5 302	
785	Motocycles, vélocipèdes avec ou sans moteur	J F		9 557 10 927		14 438 13 557	5 054 4 826	2 112 1 889	2 843 4 920	36 86	390 357	
786	Véhicules non motorisés, remorques	J F		21 687 25 263		1 867 2 218	5 080 4 711	7 204 5 542	3 277 4 803	433 331	1 586 1 846	
791	Véhicules et matériel pour chemins de fer	J F		14 683 16 306		436 629	1 134 4 247	2 191 2 165	839 743	1	603 515	
792	Appareils de navigation aérienne	J F		283 733 182 036		20 134 20 010	11 616 9 841	19 118 10 860		305 541	4 736 437	
793	Bateaux	J F		2 687 59 674		2 657 5 532	8 488 3 084	1 096 255	2 731 14 740	85 87	1 051 4 047	
812	App. sanit. hygiénique, chauffage, éclairage	J F		19 539 19 818		21 877 17 877	8 514 7 862	13 551 12 022	3 046 4 432	1 667 2 226	2 316 2 576	
821	Meubles et leurs parties et pièces	J F		74 504 86 790		103 044 84 619	21 437 22 408	44 486 45 930	11 681 15 442	2 733 3 702	14 415 19 589	
831	Articles voyage, sacs à main et similaire	J F		4 321 4 874		19 181 22 742	2 393 2 472	1 429 1 703	547 1 178	329 391	200 415	
842	Vêtements dessus hommes, sauf bonneterie	J F		22 903 30 645		53 502 53 146	12 855 15 630	32 104 23 597	7 671 10 795	3 313 3 541	456 654	
843	Vêtements dessus femmes, sauf bonneterie	J F		52 562 64 656		51 634 48 332	16 507 17 373	15 952 16 751	10 050 13 678	3 610 4 418	2 627 1 976	
844	Sous-vêtements, sauf bonneterie	J F		3 877 5 388		4 589 3 568	2 774 2 987	1 684 1 417	1 661 1 639	434 381	25 151	
845	Vêtements dessus bonneterie non élast.	J F		28 896 36 648		132 443 115 006	8 983 10 095	8 141 7 595	10 116 15 436	789 1 251	3 274 4 164	
846	Sous-vêtements de bonneterie	J F		9 749 12 950		23 228 19 379	5 746 7 238	3 343 3 876	3 621 6 808	2 639 2 726	1 107 897	
847	Accessoires du vêtement en textile, n.d.a.	J F		3 746 5 020		23 898 20 292	2 102 2 034	1 717 1 514	1 776 2 397	295 348	53 207	
848	Vêtements en mat. n. textile; coiffures	J F		5 073 8 392		17 133 16 618	5 837 4 867	2 156 2 726	2 576 4 018	314 536	241 319	
851	Chaussures	J F		18 949 18 421		227 751 222 194	9 302 10 670	3 007 2 178	4 978 9 644	2 445 2 952	2 236 2 389	
871	Appareils et instruments d'optique	J F		7 551 8 714		206 515	1 942 2 723	423 996	1 498 1 238	56 7	25 68	
872	Instruments et appareils médico-chirurg.	J F		13 312 14 161		4 848 3 268	4 996 4 881	6 183 5 593	7 866 9 269	11 482 12 409	2 149 2 629	
873	Compteurs et instruments de mesure	J F		3 844 4 390		768 384	551 761	617 539	772 1 069	3 7	47 74	
874	Instruments de mesure, vérification, etc.	J F		75 380 77 066		18 935 14 367	31 638 23 725	7 587 7 220	38 021 47 044	3 577 5 761	9 191 8 235	
881	Appareils et équipement photographiques	J F		12 898 16 432		3 310 3 021	4 401 4 449	1 252 1 074	4 969 3 692	693 686	2 700 2 999	
882	Produits photo- et cinématographiques	J F		29 339 33 687		7 917 5 175	19 528 15 155	40 296 33 349	16 311 24 692	2 165 478	743 777	
883	Films cinéma, impressionnés et développés	J F		273 227		575 674	62 229	35 120	1 267 1 418	143 136	198 171	
884	Éléments d'optique; articl. de lunetterie	J F		9 631 11 894		4 776 4 313	685 801	494 497	1 065 2 111	1 316 1 473	136 139	
885	Horlogerie	J F		13 719 16 775		2 354 1 985	1 367 2 027	2 227 1 514	863 1 459	344 258	103 146	
892	Imprimés	J F		59 930 39 714		35 272 15 293	24 916 19 234	25 901 21 687	14 827 16 863	2 197 2 916	4 490 4 027	
893	Ouvrages, n.d.a., en matières plastiques	J F		75 421 79 811		40 328 31 839	31 490 32 022	29 950 29 494	18 878 23 798	6 386 5 980	7 872 9 289	
894	Voitures d'enfants, articles de sport, jouets	J F		17 701 20 869		18 060 16 307	8 097 8 591	4 880 6 118	9 321 13 471	3 876 5 233	842 1 218	

EC TRADE
by SITC groups

export
INTRA (EUR 10)

Quantity in 1000 kg

Quantités en 1000 kg

SITC CITC Rev. 2	Products - Produits	1983	EUR 10	Deutsch- land	France	Italia	Nederland	Belg.-Lux	United Kingdom	Ireland	Danmark	Ελλάδα
895	Office and stationery supplies, n.e.s.	J F		746 925		686 421	293 252	90 85	322 483	26 52		49 71
896	Works of art and antiques	J F		9 11		29 15	28 32	24 14	280 352	24 52		101 90
897	Jewellery, goldsmiths' wares	J F		29 26		145 85	10 8	5 5	8 13	7 9		8 5
898	Musical instruments and parts	J F		1 718 1 700		729 648	263 241	483 315	976 1 342	86 130		35 35
899	Other manufactured goods, n.e.s.	J F		1 833 2 050		1 775 1 819	1 009 999	721 710	1 115 1 225	299 506		144 204
911	Postal packages, n.e.s.	J F					28 25			37 33		
931	Special transactions and commodities, n.e.s.	J F		10 973 13 902			2 938 2 087			600 419		71 39
941	Zoo animals, dogs, cats and the like	J F		7 7		8 7	39 19	5 4	41 35	7 24		2 2
951	Firearms of war and ammunition	J F		30 28		125 81	3 0	50 9	1 5			2 3
961	Coin excluding gold, not legal tender	J F				1	1	1 1	1 7	8		
971	Gold, non-monetary	J F		8 10			4 1	3		7		
972	Gold coin	J F		1			0					

export
INTRA (EUR 10)
COMMERCE DE LA CE
par groupes de la CTCI

Value in 1000 ECU

Valeurs en 1000 ECU

SITC CTIC Rev. 2	Products - Produits	1983	EUR 10	Deutsch- land	France	Italia	Nederland	Belg.-Lux	United Kingdom	Ireland	Danmark	Ελλάδα
895	Papeterie, fournitures de bureau	J		10 437		3 763	1 698	640	3 413	366		333
		F		11 632		2 237	2 054	586	3 990	637		386
896	Objets d'art et antiquités	J		3 107		905	2 960	1 127	7 775	237		1 905
		F		4 295		1 457	2 278	782	10 710	618		1 462
897	Bijouterie, joaillerie, orfèvrerie	J		8 166		13 364	1 325	2 387	11 225	1 236		442
		F		16 386		20 088	1 612	2 464	8 455	1 404		424
898	Instruments de musique et accessoires	J		26 082		7 951	4 110	6 857	13 414	3 108		892
		F		28 700		8 179	4 700	4 808	18 386	5 178		973
899	Autres articles manufacturés, n.d.a.	J		14 032		10 137	10 625	6 338	4 407	825		2 743
		F		15 220		9 356	11 591	5 592	5 659	1 208		3 159
911	Colis postaux non classés ailleurs	J				25	1 228	65		818		
		F					1 210	101		719		
931	Transactions spéciales et articles n.d.a.	J		41 946			759		8 746	10 958		199
		F		47 712			630		8 216	14 200		202
941	Animaux zoo, chiens, chats, similaires	J		92		47	423	139	215	90		59
		F		114		24	400	119	239	154		67
951	Armurerie et munitions de guerre	J		1 000		1 235	38	300	54			497
		F		705		1 212	2	205	187			250
961	Monnaies non en circul. sauf pièces d'or	J		84		8	20	274	16			
		F		94			467	206	193	9		
971	Or, non monétaire	J		88 531		95	7 809	10 472	605	43		1 345
		F		54 888		151	10 677	5 349	1 735	415		151
972	Monnaies d'or	J		10 598			23	110				
		F		4 546			3	709				8

Quantity in 1000 kg

Quantités en 1000 kg

SITC CITC Rev. 2	Products - Produits	1983	EUR 10	Deutsch- land	France	Italia	Nederland	Belg.-Lux	United Kingdom	Ireland	Danmark	Ελλάδα
001	Live animals	J		2 347		151	1 326	90	172	5 508		221
		F		2 273		540	865	69	193	7 816		300
011	Meat, fresh, chilled or frozen	J		6 991		1 543	3 930	1 778	4 057	10 709		5 537
		F		9 131		1 667	3 460	1 880	3 158	7 103		5 122
012	Meat, salted, dried or smoked	J		18		163	176	3	28	10		195
		F		32		119	196	4	36	19		317
014	Prepared or preserved meat, n.e.s.	J		279		618	3 044	441	270			8 481
		F		323		700	2 759	647	370	17		9 068
022	Milk and cream	J		25 304		21	52 716	7 104	11 766	848		9 173
		F		21 136		26	49 273	2 257	8 691	3 275		8 967
023	Butter	J		4 116		1	7 474	7 810	2 486	983		2 018
		F		1 933		1	10 360	4 298	1 610	197		4 218
024	Cheese and curd	J		5 581		1 384	6 662	85	825	163		9 071
		F		4 394		1 158	6 332	63	1 398	13		10 581
025	Birds' eggs, fresh, preserved	J		2 972		11	11 825	391	592			99
		F		1 974		69	11 222	237	121	2		137
034	Fish, fresh, chilled or frozen	J		1 754		223	16 692	14	64 185	6 445		3 657
		F		1 956		564	11 383	19	3 214	5 821		7 353
035	Fish, dried, salted or smoked	J		356		25	463	2	193	105		328
		F		102		40	401	2	329	60		453
036	Crustaceans and molluscs, fresh, frozen	J		28		3 200	334	28	507	1		729
		F		19		1 814	306	2	422	28		574
037	Fish etc., prepared or preserved	J		666		84	815	8	421	36		1 310
		F		704		142	381	5	997	12		1 056
041	Wheat and meslin, unmilled	J		37 918				1 890	87 613			
		F		66 343				5 521	196 326			1 672
042	Rice	J		693		904	1 041	38	34			23
		F		532		39 329	1 023	50	79			24
043	Barley, unmilled	J		10 009			17 762	32 094	161 007			2 420
		F		13 962		17 445	244	11 297	251 764			10 114
044	Maize (corn), unmilled	J		403			1					1
		F		15		6	4					6
045	Other cereals, unmilled	J		112		230	130	27				32
		F		356		11	405	17	25			3 133
046	Meal and flour of wheat	J		9 981		8	7 656	8 420	6 537			162
		F		23 858		102 293	22 485	10 578	3 382			189
047	Other cereal meals and flours	J		3 650		7	51	110	86			40
		F		4 660		1 022	1	47	181			369
048	Preparations of cereals, flour, starches	J		23 088		10 081	1 740	41 095	17 437	704		4 899
		F		23 046		9 102	2 440	26 950	23 652	2 586		5 266
054	Vegetables and edible roots	J		6 404		10 703	74 121	16 750	34 141	472		10 897
		F		6 813		12 795	32 616	6 386	32 669	243		3 203
056	Vegetables, roots, tubers, preserved	J		797		25 672	381	677	1 786			179
		F		848		16 707	769	613	1 530	4		193
057	Fruit and nuts, fresh or dried	J		3 275		24 568	3 292	756	120			1 839
		F		5 552		30 650	5 094	1 188	276			2 105
058	Prepared or preserved fruit	J		3 829		3 472	1 644	166	809	125		1 079
		F		3 750		2 123	1 719	174	1 138	5		1 164
061	Sugar and honey	J		73 574		1 960	37 888	44 734	20 915	35		3 499
		F		73 218		3 667	42 388	59 774	19 593	18		18 074
062	Sugar confectionery, not containing cocoa	J		1 079		436	680	257	1 889	198		506
		F		1 238		382	1 105	238	2 486	126		936
071	Coffee and coffee substitutes	J		1 129		57	171	161	50			191
		F		1 382		53	324	16	97			140
072	Cocoa	J		1 674		78	6 248	3	1 459	1		17
		F		2 142		83	4 067	23	375			30
073	Chocolate and cocoa preparations	J		1 772		478	1 418	554	3 972	389		302
		F		1 758		383	1 043	633	5 212	474		530
074	Tea and mate	J		72			856	25	1 482	2		19
		F		67		32	761	19	1 852	10		21
075	Spices	J		127		74	602	22	112			28
		F		188		14	529	37	141			21
081	Feeding stuff for animals	J		131 791		17 996	142 956	56 666	4 275	163		7 844
		F		111 234		33 932	177 152	20 020	6 847	42		21 882
091	Margarina and shortening	J		298		451	8 747	535	1 226			1 036
		F		206		2 658	4 238	602	1 093			1 204
098	Edible products and preparations n.e.s.	J		4 267		1 212	6 717	2 014	3 365	4 013		2 718
		F		3 668		1 397	6 218	749	3 501	2 263		4 830
111	Non-alcoholic beverages, n.e.s.	J		2 971		1 001	4 883	502	2 452	98		1 130
		F		2 422		1 107	3 981	431	2 541	10		2 046
112	Alcoholic beverages	J		20 097		27 824	22 079	244	24 998	1 525		2 518
		F		17 804		18 877	22 653	249	33 547	1 856		3 714
121	Tobacco, unmanufactured and waste	J		339		2 104	622		87			63
		F		150		2 346	227	5	449			48
122	Tobacco, manufactured	J		708		7	493	148	2 185	174		140
		F		715		7	370	180	3 068	206		179

**export
EXTRA (EUR 10)**
**COMMERCE DE LA CE
par groupes de la CTCI**

Value in 1000 ECU

Valeurs en 1000 ECU

SITC CTC Rev. 2	Products - Produits	1983	EUR 10	Deutsch- land	France	Italia	Nederland	Belg.-Lux	United Kingdom	Ireland	Danmark	Ελλάδα
001	Animaux vivants p. alimentation humaine	J F		5 307 4 949		641 962	6 373 4 120	797 436	9 113 6 038	5 570 7 747		753 870
011	Viande etc. frais, réfrigérés, congelés	J F		9 082 12 226		2 368 2 866	5 419 6 420	1 719 1 816	5 859 5 227	17 712 13 734		7 031 6 658
012	Viandes etc. séchés, salés, fumés	J F		119 113		3 365 758	178 244	18 27	113 84	29 59		369 332
014	Préparations et conserves de viande	J F		777 956		2 108 2 823	7 291 6 539	1 270 1 596	760 1 087	3 57		26 206 28 600
022	Lait et crème de lait	J F		26 247 24 394		26 21	67 357 61 794	8 914 2 703	14 225 9 969	990 3 998		18 291 17 434
023	Beurre	J F		13 712 6 623		12 2	18 246 24 169	25 265 12 130	8 189 3 570	2 621 645		4 485 9 203
024	Fromage et caillebotte	J F		11 288 9 442		7 146 6 005	13 882 13 360	245 203	1 789 2 768	564 58		15 735 17 983
025	Oufs d'oiseaux	J F		2 606 1 972		44 220	11 058 10 396	982 634	521 224			195 195
034	Poissons frais, réfrigérés, congelés	J F		2 041 2 266		304 390	10 708 7 239	79 147	13 378 1 701	1 919 2 900		8 531 16 536
035	Poissons séchés, salés, fumés	J F		842 313		128 70	721 709	33 29	703 880	375 273		1 087 1 467
036	Crustacés frais, réfrigérés, congelés	J F		153 106		1 903 841	261 263	220 14	2 163 1 340	6 113		2 226 1 634
037	Poissons, crustacés, préparés ou conservés	J F		2 435 1 948		265 455	1 583 720	74 33	1 185 3 145	52 17		3 771 3 598
041	Froment et méteil non moulus	J F		7 284 9 682				269 775	17 473 39 077			210
042	Riz	J F		379 296		471 20 353	596 610	23 35	21 76			21 59
043	Orge non mondée	J F		1 417 1 590			2 778 76	4 512 1 863	29 255 47 500			315 1 155
044	Mais non moulu	J F		534 21			2 4					1 2
045	Autres céréales non moulues	J F		47 121		231 16	54 159	14 11	2 32			18 479
046	Semoule et farine de froment	J F		2 066 4 865		3 24 102	1 980 4 098	1 635 2 109	1 856 810			51 60
047	Autres semoules et farines	J F		555 618		3 163	21 1	29 12	33 62			13 108
048	Préparations de céréales, farines, féculés	J F		13 230 11 887		7 983 7 570	2 897 2 739	15 971 10 737	12 783 15 676	292 829		6 403 7 224
054	Légumes, plantes, etc., frais	J F		15 181 14 412		7 438 8 244	20 537 10 443	4 872 3 285	7 920 8 127	168 83		2 849 985
056	Légumes, racines, etc., conservés	J F		1 556 1 541		15 726 11 897	612 686	419 362	1 648 1 603	3 12		290 294
057	Fruits frais, secs, sauf oléagineux	J F		1 801 2 334		16 325 15 812	1 621 2 101	389 528	213 303			624 890
058	Préparations et conserves de fruits	J F		5 177 4 610		3 114 2 718	2 044 2 269	175 195	1 370 1 892	104 17		923 1 090
061	Sucres et miel	J F		20 868 21 063		458 940	9 604 11 127	16 571 20 423	5 689 4 755	19 9		1 103 4 336
062	Confiserie, sucreries, sans cacao	J F		2 467 2 682		1 096 1 008	1 341 2 238	599 486	4 388 5 857	430 303		915 1 723
071	Café et succédanés du café	J F		5 664 6 653		254 258	1 791 1 608	1 287 139	398 493			698 527
072	Cacao	J F		5 294 6 252		323 354	15 977 10 342	9 59	3 429 1 211	1		53 60
073	Chocolat et préparat. aliment. au cacao	J F		5 495 5 242		2 331 1 855	3 120 2 363	1 418 1 779	11 107 15 142	566 695		753 1 353
074	Thé et maté	J F		298 285			1 434 1 255	242 167	8 795 10 157	9 46		96 137
075	Épices	J F		655 514		221 50	831 654	40 53	256 307			83 61
081	Nourriture pour animaux	J F		39 473 34 056		5 385 9 324	38 031 45 151	15 432 6 664	2 173 3 926	78 25		3 608 8 547
091	Margarine, graisses culinaires	J F		397 209		324 2 086	7 482 3 833	356 347	2 548 2 179			790 892
098	Produits et préparat. aliment., n.d.a.	J F		10 687 10 371		5 437 1 933	16 339 15 659	2 365 1 526	5 733 6 037	15 241 14 726		5 488 8 215
111	Boissons non alcooliques, n.d.a.	J F		1 708 1 732		251 278	2 684 2 282	140 171	1 209 1 206	61 6		500 1 056
112	Boissons alcooliques	J F		20 389 18 551		27 089 19 242	16 685 18 385	234 416	71 831 90 806	5 329 8 287		2 443 3 118
121	Tabacs bruts et déchets	J F		689 483		1 186 1 327	617 360		131 1 985			237 214
122	Tabacs fabriqués	J F		5 750 5 943		48 56	5 126 2 849	767 889	26 479 36 793	1 559 1 814		1 131 1 484

Quantity in 1000 kg

Quantités en 1000 kg

SITC CITC Rev. 2	Products - Produits	1983	EUR 10	Deutsch- land	France	Italia	Nederland	Belg.-Lux	United Kingdom	Ireland	Danmark	Ελλάδα
211	Hides, skins (excluding furskins), raw	J F		2 895 3 292		843 339	4 418 3 382	414 549	1 818 2 297	517 231	1 135 807	
212	Furskins, raws	J F		2 3		1	1 0	54 5	48 22		120 279	
222	Seeds for 'soft' fixed vegetable oil	J F		280 1 703		1 2	340 6 378	10 3	339 393		281 45	
223	Seeds for other fixed vegetable oils	J F		186 157		2 85	394 423	162 150	124 100		11 61	
232	Natural rubber latex; rubber, gums	J F		92 75		12 1	224 5		58 116			4
233	Synthetic rubber latex, rubber, etc.	J F		10 627 10 658		3 074 2 241	3 622 4 261	198 219	1 987 2 032	56 72	86 64	
244	Cork, natural, raw and waste	J F		2 3		13 4	1		19			
245	Fuel wood and wood charcoal	J F		85 116		4 6	2 12	2	10 5		1 035	
246	Pulpwood, (incl. chips and wood waste)	J F		61 650 53 347		120 114	44 47	23	37 988 23 715	9 975 9 803	19 222 43 220	
247	Other wood, rough or roughly squared	J F		27 185 19 653		104 93	11 122	1 143 3 088	594 175		6 360 2 482	
248	Wood, simply worked, and sleepers	J F		18 375 18 222		1 509 1 489	549 582	1 273 892	378 372		1 821 2 612	
251	Pulp and waste paper	J F		12 582 21 318		881 155	1 983 1 712	2 943 2 592	2 270 2 307		5 369 5 403	
261	Silk	J F		17 2		32 48		2	37 15			
263	Cotton	J F		1 701 1 589		232 74	32 34	126 125	488 438		3 4	
264	Jute and other textile bast fibres	J F				1	26 15	25 22	2 24			
265	Veg. textile fibres, excluding cotton, jute	J F		5 4		2 35		2 450 1 604	16 37		1 1	
266	Synthetic fibres for spinning	J F		722 614		6 963 4 194	396 192	160 153	56 150	289 290	106 254	
267	Other man-made fibres for spinning	J F		11 430 10 394		269 320	144 72	274 212	1 360 1 660	19	1 56	
268	Wool and other animal hair	J F		406 391		117 106	608 284	356 420	1 921 2 465	48 7	8	
269	Old clothing, other text. articles; rags	J F		1 530 1 795		840 384	3 288 2 958	3 910 2 224	987 1 252		197 177	
271	Fertilizers, crude	J F		518 457		306 457	39 62	8	6 5			
273	Stone, sand and gravel	J F		86 838 83 581		69 231 59 263	2 727 3 346	33 222 25 392	17 106 41 285		13 708 18 124	
274	Sulphur and unroasted iron pyrites	J F		14 469 4 794		207 296		105 274	111 266			
277	Natural abrasives, n.e.s.	J F		49 46		8 066 124	201 72	1	20 137		2	
278	Other crude minerals	J F		95 571 56 506		64 777 37 078	70 783 48 910	11 497 9 394	107 792 113 377	14 198 8 737	22 232 21 392	
281	Iron ore and concentrates	J F		1 255 543		289 18	116 53	154 2 657	497		2	
282	Iron or steel scrap and waste	J F		34 593 31 547		63	59 429 62 416	14 033 17 812	190 549 261 961	2 592	729 272	
286	Ores and concentrates of uranium and thorium	J F										
287	Base metal ores and concentrates, n.e.s.	J F		22 737 27 123		8 348 15 713	5 767 6 627	164 66	646 453	7 133 8 095	142	
288	Non-ferrous metal waste and scrap	J F		8 999 4 738		3 338 656	552 1 017	789 1 086	2 929 3 875		259 544	
289	Precious metal ores, waste, n.e.s.	J F		1			3 5		4 1		1 1	
291	Crude animal materials, n.e.s.	J F		1 647 1 858		590 484	824 1 096	289 210	2 423 1 456	30 21	4 558 6 771	
292	Crude vegetable materials, n.e.s.	J F		1 752 2 368		1 398 1 510	6 188 6 040	682 560	362 351	1 20	3 055 2 581	
322	Coal, lignite and peat	J F		97 534 28 346		25 48	5 410 2 822	12 256 8 280	139 869 43 620	1 828 3 731	136 91	
323	Briquettes, coke, semi-coke	J F		61 840 77 578		146 507 9 134		15 661 50	35 084 52 074		2 179 463	
333	Petroleum oils, crude	J F							2 387 181 1 255 486			
334	Petroleum products, refined	J F		160 510 156 301		690 438 428 466	355 849 332 754	308 609 61 530	344 022 151 147	5 6	44 088 62 937	
335	Residual petroleum products, n.e.s.	J F		19 301 18 036		20 597 9 877	10 030 3 963	1 857 4 421	10 944 9 981	3	885 2 587	

**export
EXTRA (EUR 10)**
**COMMERCE DE LA CE
par groupes de la CTCl**

Value in 1000 ECU

Valeurs en 1000 ECU

SITC CTC Rev. 2	Products - Produits	1983	EUR 10	Deutsch- land	France	Italia	Nederland	Belg.-Lux	United Kingdom	Ireland	Danmark	Ελλάδα
211	Cuir et peaux bruts, sauf pelleteries	J		3 779		2 095	6 600	564	2 258	591	1 851	
		F		3 440		655	5 412	736	3 293	277	1 218	
212	Pelleteries brutes	J		154			221	239	6 446		19 803	
		F		443		7	62	16	2 605		46 933	
222	Fruits oléagineux pour extract. d'huiles douces	J		233		2	188	4	234		405	
		F		533		3	1 774	6	435		83	
223	Fruits oléagineux pour extract. d'autres huiles	J		170		15	341	70	69		11	
		F		156		35	442	67	188		23	
232	Caoutchouc naturel	J		114		20	183		80			
		F		91		3	6	5	175			7
233	Caoutchouc synthétique	J		13 790		3 357	3 808	127	1 892	7	53	
		F		14 268		2 396	4 726	219	1 814	6	53	
244	Liège brut et déchets	J		7		9			41			
		F		10		51	4		2			
245	Bois chauffage, charbon de bois	J		48		6	6		5			
		F		50			27		3			37
246	Bois de trituration	J		2 586		6	9		1 350	337	873	
		F		2 358		4	9	9	790	255	1 662	
247	Autres bois bruts ou simplement équarris	J		2 819		53	5	184	252		286	
		F		2 198		16	18	380	96		166	
248	Bois simplement travaillés, traverses	J		6 574		800	297	394	164		879	
		F		6 297		912	370	408	149		1 188	
251	Pâtes à papier et déchets de papier	J		1 915		465	180	844	210		609	
		F		2 819		90	144	630	307		641	
261	Soie	J		84		173			187			
		F		16		203		34	89			
263	Coton	J		1 880		193	27	149	613		3	
		F		1 805		38	29	122	573		5	
264	Jute et autres fibres libériennes	J				2	30	8	5			
		F					24	6	10			1
265	Fibres végétales (sauf coton, jute)	J		13		6		2 607	25		1	
		F		9		27		2 059	68		1	
266	Fibres synthétiques pour filage	J		1 374		15 949	709	375	93	421	150	
		F		1 181		7 551	302	436	240	439	368	
267	Aut. fibres synthétiques et artif., déchets	J		22 021		440	117	360	1 991	25	2	
		F		19 613		539	72	227	2 475	1	76	
268	Laines et poils fins ou grossiers	J		1 671		479	2 105	1 385	5 933	101	32	
		F		1 379		355	1 066	1 619	7 820	14		
269	Friperie, drilles et chiffons	J		1 143		629	2 264	2 854	1 345		91	
		F		1 326		265	1 930	1 944	1 126		123	
271	Engrais bruts	J		73		41	6	6	2			
		F		83		60	9		8			
273	Pierres, sables et graviers	J		1 463		13 175	274	458	316		248	
		F		1 528		11 349	231	479	435		234	
274	Soufre et pyrites de fer non grillées	J		2 562		66		29	66		1	
		F		924		66		67	58		1	
277	Abrasifs naturels (y compr. diam. indust.)	J		480		273	416	2 967	1 222		3	
		F		271		75	475	3 930	1 288			
278	Autres produits minéraux bruts	J		6 720		4 317	4 191	1 033	11 225	1 041	806	
		F		4 919		3 380	5 186	781	11 278	782	1 398	
281	Minerais de fer et concentrés	J		30		5	17	3	23			
		F		16		3	11	4				
282	Ferrailles de fonte, de fer ou d'acier	J		2 434		20	6 132	927	10 683	161	158	
		F		2 642		2	4 992	1 356	15 657		115	
286	Minerais d'uranium, de thorium	J										
		F										
287	Minerais de métaux communs, n.d.a.	J		5 428		1 234	10 201	709	811	1 049	1	
		F		7 340		2 251	8 672	176	1 465	1 507	20	
288	Déchets de métaux non ferreux	J		3 513		1 916	509	509	2 626		127	
		F		3 865		180	1 111	744	4 261		222	
289	Minerais des métaux précieux, déchets	J		14			1 111		103		267	
		F		108			1 980		174	12	382	
291	Matières brutes d'origine animale, n.d.a.	J		4 866		439	1 836	342	1 063	77	1 642	
		F		3 568		419	1 573	253	1 543	52	2 106	
292	Matières brutes d'origine végétale, n.d.a.	J		11 126		6 987	27 406	2 473	1 534	285	7 740	
		F		10 645		7 310	27 982	1 585	1 525	239	6 976	
322	Houilles, lignites et tourbe	J		10 211		4	339	1 219	6 610	194	25	
		F		3 154		21	209	841	2 173	277	15	
323	Briquettes, cokes et semi-cokes	J		7 188		20 500		1 913	2 740		230	
		F		8 272		1 432	255	8	4 974		43	
333	Huiles brutes de pétrole	J							592 552			
		F							302 267			
334	Produits raffinés du pétrole	J		59 353		210 881	106 271	92 752	96 588	14	13 930	
		F		53 905		125 063	100 203	26 315	49 514	33	20 189	
335	Produits résiduels du pétrole	J		8 399		4 357	1 831	434	4 686	3	299	
		F		8 872		2 091	1 683	1 094	4 263	54	567	

Quantity in 1000 kg

Quantités en 1000 kg

SITC CITC Rev. 2	Products - Produits	1983	EUR 10	Deutsch- land	France	Italia	Nederland	Belg.-Lux	United Kingdom	Ireland	Danmark	Ελλάδα
341	Gas, natural and manufactured	J F		16 976 6 254		11 361 6 577	6 898 28 546	2 823 8 213	68 228 33 069			1 264 1 030
351	Electric current	J F										
411	Animal oils and fats	J F		1 250 1 049		1 597 1 401	322 837	480 526	350 388			434 1 180
423	Fixed vegetable oils, 'soft'	J F		28 515 19 984		2 388 4 275	7 802 15 683	2 272 5 220	105 64			304 303
424	Other fixed vegetable oils	J F		2 550 2 415		115 779	2 212 2 280	115 95	401 373			172 211
431	Processed animal and vegetable oils, etc.	J F		7 130 9 261		167 1 242	3 838 3 878	81 126	741 2 412			13 24
511	Hydrocarbons, n.e.s. derivatives	J F		32 329 26 508		21 243 13 873	58 082 50 447	7 266 7 369	21 216 8 297			60 88
512	Alcohols, phenols, etc.	J F		26 948 21 625		7 673 3 188	23 558 12 878	1 327 608	4 058 4 871			107 58
513	Carboxylic acids, etc.	J F		22 338 26 398		11 309 6 326	8 750 8 110	9 912 5 654	2 408 5 537	1 191 1 404		291 116
514	Nitrogen function compounds	J F		13 792 13 103		8 781 1 185	3 653 2 470	3 573 1 635	5 466 4 919	1 1		148 141
515	Organo-inorganic compounds, etc.	J F		6 859 5 341		1 888 1 480	1 847 1 083	1 195 1 059	1 496 2 701	64 165		74 76
516	Other organic chemicals	J F		13 869 13 816		5 480 3 850	9 982 7 253	2 829 1 848	2 349 2 403	4 27		1 075 1 325
522	Inorganic chemical elements, oxides, etc.	J F		75 393 61 127		54 431 20 535	14 920 21 820	14 397 8 066	17 029 13 523	16 716 2 860		325 267
523	Other inorganic chemicals	J F		52 486 56 197		10 124 5 690	20 260 21 105	13 170 1 006	17 732 12 147	89 43		345 796
524	Radio-active and associated materials	J F		53 1			37 43					
531	Synthetic dyes, natural indigo, etc.	J F		5 138 5 005		941 435	284 252	278 131	83 182	1 1		1 1
532	Dyeing, tanning extracts, etc.	J F		3 827 4 840		2 528 2 317	398 221	94 11	473 423	22 22		21 25
533	Pigments, paints, varnishes, etc.	J F		21 428 28 427		13 375 9 856	3 780 2 684	3 850 3 253	15 900 17 337	31 73		2 539 2 949
541	Medicine and pharmaceutical products	J F		4 103 4 574		4 545 2 630	683 514	518 622	4 368 5 195	136 149		658 655
551	Essent. oils, perfume and flavour materials	J F		464 496		114 82	678 530	36 10	923 923	148 134		18 46
553	Perfumery, cosmetics, toilet preparations	J F		2 173 2 073		756 513	478 388	170 191	3 061 3 877	10 7		768 838
554	Soaps, polishing and scour. preparations	J F		27 816 24 082		6 025 4 719	3 266 2 337	2 924 2 159	10 422 10 422	7 16	5 259 5 098	
562	Fertilizers, manufactured	J F		123 124 138 288		191 310 14 204	223 640 77 063	94 189 51 714	26 629 3 441	16 210 6 935		82 269
572	Explosives, pyrotechnic products	J F		45 62		122 33	3 8	266 100	3 3			3 1
582	Products of condensation, etc.	J F		33 700 35 954		11 820 9 676	14 514 14 230	6 262 5 414	7 595 8 635	26 40		1 002 1 186
583	Products of polymerization, etc.	J F		83 004 88 247		44 672 26 785	34 713 31 671	31 941 22 837	13 524 15 030	88 82		2 553 2 794
584	Cellulose derivatives, etc.	J F		3 679 4 819		2 496 1 358	58 61	489 515	3 097 3 324	5 4		22 17
586	Other artificial resins, plastic materials	J F		2 122 2 704		386 192	5 848 6 688	324 301	349 951	168 126		11 18
591	Disinfectants, insecticides, etc.	J F		7 195 7 981		3 103 3 727	2 447 2 862	505 528	5 074 7 002	10		508 781
592	Starches, inulin, gluten, etc.	J F		6 703 10 094		2 811 3 545	13 175 15 783	2 221 1 398	1 125 1 320	1 095 788		3 636 3 883
598	Miscellaneous chemical products, n.e.s.	J F		56 579 63 730		24 833 12 543	14 479 9 026	8 307 8 779	39 648 48 676	312 251		1 649 1 317
611	Leather	J F		834 950		2 106 1 288	377 167	63 56	526 652	17 27		126 61
612	Manufactures of leather, n.e.s.	J F		501 454		1 885 1 888	44 35	24 21	178 151	81 53		86 76
613	Furskins, tanned or dressed	J F		77 62		11 18	1	10 7	34 30			3 2
621	Materials of rubber	J F		3 031 3 253		2 559 2 545	332 321	978 726	1 968 2 010	59 72		328 359
625	Rubber tyres, tyre cases, etc.	J F		8 250 7 725		5 710 3 148	904 685	3 506 2 230	5 007 6 660	302 287		109 262
628	Articles of rubber, n.e.s.	J F		1 961 2 112		827 556	463 404	159 156	1 159 1 049	5 18		52 44
633	Cork manufactures	J F		51 48		44 42	4 3	1	138 155			2 8

**export
EXTRA (EUR 10)**
**COMMERCE DE LA CE
par groupes de la CTCI**

Value in 1000 ECU

Valeurs en 1000 ECU

SITC CTIC Rev. 2	Products - Produits	1983	EUR 10	Deutsch- land	France	Italia	Nederland	Belg.-Lux	United Kingdom	Ireland	Danmark	Ελλάδα
341	Gaz naturels, gaz manufacturés	J F		6 298 2 155		3 656 2 211	2 111 8 148	1 080 2 429	18 226 9 505			417 326
351	Énergie électrique	J F		15 600 12 149				141				280 37
411	Huiles et graisses animales	J F		813 916		1 095 934	207 663	355 332	488 560			323 645
423	Huiles végétales fixes douces	J F		14 785 10 192		4 712 5 308	5 040 11 032	1 094 2 264	97 96			199 192
424	Autres huiles végétales fixes	J F		1 881 1 743		135 846	2 107 1 928	107 64	372 310			157 225
431	Huiles et graisses élaborées	J F		5 972 7 334		215 1 012	3 453 4 263	72 80	1 031 1 644			41 24
511	Hydrocarbures et dérivés halogénés, etc.	J F		18 380 15 922		12 122 8 841	33 655 26 967	3 378 3 726	14 938 7 940	1 1		73 91
512	Alcools, phénols, dérivés halogénés, etc.	J F		25 566 22 438		6 110 3 559	10 853 6 120	1 946 399	3 801 4 338	4 4		151 104
513	Acides carboxyliques, etc.	J F		27 121 34 032		11 014 6 166	9 793 9 267	7 517 4 916	5 248 8 732	1 196 1 444		669 121
514	Composés à fonctions azotées	J F		47 845 52 388		22 097 6 043	11 408 7 395	7 089 3 171	14 578 19 259	757 579		665 751
515	Composés organo-minér., hétérocycliques	J F		41 501 41 281		17 669 11 339	9 220 6 024	2 118 1 673	12 356 20 974	18 842 25 025		908 947
516	Autres produits chimiques organiques	J F		19 807 21 730		4 451 3 082	9 647 8 460	3 435 2 028	4 493 6 024	314 1 034	6 538 9 755	
522	Produits chimiques inorganiques	J F		34 156 32 021		15 727 8 043	5 373 7 476	4 444 3 276	8 040 8 943	3 235 570		105 135
523	Autres produits chimiques inorganiques	J F		18 720 17 918		4 369 2 625	10 409 8 810	2 640 592	9 405 13 279	206 125		246 493
524	Matières radio-actives et associés	J F		33 838 1 098		242 119	6 790 123	196 245		17		56 80
531	Color. org. synthétiques, indigo nat., etc.	J F		56 929 53 904		4 001 2 009	1 740 1 229	1 390 785	462 596	68 59		7
532	Extraits pour teinture, tannage, etc.	J F		3 697 4 904		2 068 1 980	384 249	488 109	775 488	12		44 59
533	Pigments, peintures, vernis, etc.	J F		37 760 40 126		13 108 10 073	10 158 7 706	5 980 5 834	26 021 26 244	42 238	3 585 4 819	
541	Produits médicinaux et pharmaceutiques	J F		106 786 116 754		55 789 32 585	25 323 22 589	21 548 24 300	75 815 83 353	4 504 4 476	19 049 17 474	
551	Huiles essentielles et produits aromatiques	J F		5 492 6 662		1 614 873	6 132 5 138	207 110	10 391 10 131	2 254 2 955	135 606	
553	Parfumerie et produits de beauté	J F		12 563 11 231		3 514 2 478	1 488 1 855	1 306 1 665	13 116 18 148	62 70	2 666 2 936	
554	Savons; produits d'entretien	J F		33 533 31 281		5 680 4 352	3 596 2 749	3 297 2 368	12 860 16 252	35 74	3 626 4 085	
562	Engrais manufacturés	J F		17 893 19 979		22 786 2 253	33 985 11 835	9 841 6 860	4 132 1 334	2 698 1 257	45 97	
572	Explosifs et articles de pyrotechnie	J F		934 1 045		647 567	499 121	1 789 802	8 10		10 5	
582	Produits de condensation, etc.	J F		61 382 88 359		18 698 14 639	21 541 21 235	11 541 10 524	14 981 18 214	75 168	1 833 2 059	
583	Produits de polymérisation, etc.	J F		109 046 117 349		46 931 32 342	30 828 29 716	28 814 21 876	18 259 25 122	274 257	5 805 6 216	
584	Cellulose, dérivés chimiques de cellulose	J F		12 607 14 187		6 269 3 420	253 439	1 306 9 439	9 182 9 839	29 14	111 102	
585	Autres résines artificielles et mat. plast.	J F		3 522 4 084		699 368	3 171 3 189	282 417	795 1 843	764 538	166 203	
591	Désinfectants, insecticides, etc.	J F		37 083 39 810		8 442 9 606	8 962 7 176	1 210 1 825	16 771 24 108	69 1	1 229 1 515	
592	Amidons, gluten, colles, etc.	J F		8 043 11 153		2 659 2 633	4 858 5 419	5 282 3 680	2 279 2 691	3 354 2 566	2 002 2 437	
598	Produits chimiques divers, n.d.a.	J F		71 350 73 353		25 051 15 857	15 833 11 607	12 021 12 879	36 604 38 637	1 219 1 602	3 307 2 787	
811	Cuirs et peaux, préparés	J F		10 101 11 503		18 305 14 344	1 483 765	1 188 851	6 637 6 837	162 149	1 053 1 139	
612	Articles manufacturés en cuir, n.d.a.	J F		4 378 4 067		11 753 11 822	142 176	162 192	1 765 1 592	433 367	466 463	
613	Pelletteries tannées ou apprêtées	J F		3 586 4 984		1 048 1 445	15 10	162 309	5 318 5 407		120 184	
621	Produits en caoutchouc	J F		9 688 10 112		8 021 6 929	901 1 159	1 975 1 310	6 329 6 524	255 283	890 1 001	
625	Pneumatiques, chambres à air, etc.	J F		23 904 22 462		18 860 11 924	2 243 1 646	9 676 6 265	12 960 17 081	813 790	262 541	
628	Ouvrages en caoutchouc, n.d.a.	J F		16 261 16 036		5 594 3 997	1 443 1 425	810 817	7 262 7 721	93 116	374 366	
633	Ouvrages en liège	J F		446 322		179 94	34 63	3 1	349 310		20 36	

Quantity in 1000 kg

Quantités en 1000 kg

SITC CITC Rev. 2	Products - Produits	1983	EUR 10	Deutsch- land	France	Italia	Nederland	Belg.-Lux	United Kingdom	Ireland	Danmark	Ελλάδα
634	Veneers, reconstituted wood, etc. n.e.s.	J		8 016		2 174	178	1 136	1 276			1 178
		F		8 792		1 527	162	582	1 003			1 702
635	Wood manufactures, n.e.s.	J		4 870		3 113	535	272	1 486	31		2 503
		F		7 532		1 384	323	188	1 210	27		3 948
641	Paper and paperboard	J		34 639		15 760	8 683	3 636	12 038	1		3 042
		F		36 388		11 635	7 892	2 957	11 834	15		3 489
642	Articles of paper, pulp, paperboard	J		11 551		3 943	2 300	856	3 208	68		1 584
		F		12 321		3 290	1 856	713	3 520	89		1 396
651	Textile yarn	J		11 708		10 330	2 163	2 527	3 060	163		202
		F		11 456		6 695	1 619	1 549	3 069	215		232
652	Cotton fabrics, woven, excl. spec. fabrics	J		2 660		1 008	607	964	676	119		108
		F		2 788		917	585	1 005	679	89		183
653	Synthetic fabrics, woven, excl. spec. fabr.	J		3 724		3 258	518	1 228	684	109		145
		F		3 463		2 379	511	1 022	915	125		227
654	Other woven textile fabrics	J		486		1 253	88	300	910	32		68
		F		530		1 282	84	334	818	47		50
655	Knitted or crocheted fabrics	J		1 383		639	178	168	366	1		51
		F		1 611		458	159	165	383	1		99
656	Tulle, lace, embroidery, etc.	J		296		160	38	22	111	14		9
		F		296		110	23	27	116	14		9
657	Special textile fabrics, etc.	J		3 652		2 295	1 396	1 060	1 546	46		314
		F		3 854		1 606	1 308	676	1 672	149		314
658	Made-up textile articles, n.e.s.	J		831		3 094	731	1 271	524	19		134
		F		673		1 244	339	1 059	392	24		187
659	Floor coverings, etc.	J		1 846		483	2 814	7 835	818	132		1 154
		F		1 944		225	3 101	5 551	1 060	169		1 406
661	Lime, cement, building materials	J		45 464		100 930	4 578	35 843	21 609	23		17 894
		F		45 526		116 032	4 739	11 910	7 848	2		21 534
662	Clay and refractory construction materials	J		43 043		115 571	2 785	1 899	11 201	1 285		2 531
		F		38 154		90 521	1 733	1 903	9 444	41		2 888
663	Mineral manufactures, n.e.s.	J		19 337		85 496	2 368	2 843	3 361	17		5 382
		F		24 578		84 760	2 148	1 047	3 763	26		12 454
664	Glass	J		21 169		8 817	2 834	13 371	3 927	72		689
		F		21 082		3 781	1 848	12 825	6 207	244		778
665	Glassware	J		7 053		9 007	604	660	2 657	93		544
		F		5 616		7 067	581	722	3 490	112		475
666	Pottery	J		1 756		2 761	217	146	2 265	125		103
		F		1 750		3 544	185	113	2 869	80		152
667	Pearls, precious and semi-precious stones	J		20				1				
		F		11			0	1				
671	Pig etc. iron, ferro-alloys	J		8 669		1 413	2	91	1 341			119
		F		17 188		1 761	3	143	1 762	1		94
672	Ingots, primary forms, of iron or steel	J		91 284		75 543	28 147	6 153	3 846			51
		F		55 591		37 019	35 922	23 361	16 013	1		20
673	Iron and steel bars, rods, angles, etc.	J		82 644		75 910	5 375	73 702	72 745			1 434
		F		72 297		40 320	10 582	71 204	55 401	494		2 213
674	Iron and steel universals, plates, sheets	J		272 120		113 314	22 722	137 840	60 415	2		8 842
		F		285 810		90 107	29 992	94 998	53 356			7 439
675	Hoop and strip, of iron or steel	J		45 630		6 643	1 824	4 971	3 938			805
		F		55 519		3 895	1 325	5 324	3 662			1 109
676	Rails and railway track material	J		9 037		96	242	1 127	10 780			
		F		5 596		79	19	880	7 421			5
677	Iron and steel wire, excluding wire rod	J		8 629		3 276	1 398	9 043	3 945	1		318
		F		7 945		1 629	1 157	9 341	4 101	2		197
678	Tubes, pipes, fittings, of iron and steel	J		200 238		129 863	9 104	33 362	29 502	7		2 988
		F		175 582		110 854	6 152	27 177	25 482			3 166
679	Iron and steel castings, rough forgings	J		3 885		3 315	63	62	1 884			886
		F		3 902		3 661	41	95	2 584			1 035
681	Silver and platinum group metals	J		47		6		42	22			3
		F		83		4	22	107	262			2
682	Copper excluding cement copper	J		20 899		4 520	2 601	8 805	3 694	26		88
		F		17 133		2 303	1 447	5 855	6 061			221
683	Nickel	J		500		200	74	6	536	3		
		F		370		22	66	22	1 257	5		1
684	Aluminium	J		17 764		9 273	1 886	8 491	4 372	56		929
		F		26 007		5 338	1 180	5 318	4 675	11		1 272
685	Lead	J		4 683		600	367	1 027	863	37		449
		F		4 095		565	194	1 131	2 386			802
686	Zinc	J		2 659		1 304	5 222	6 812	2 574			19
		F		1 737		2 730	3 642	6 110	464	1		9
687	Tin	J		190		5	21	4	84			67
		F		181		9	34	27	83			67
688	Uranium, thorium and alloys	J		1					1			
		F										
689	Miscellaneous non-ferrous base metals	J		16		329	174	41	238	9		2
		F		116		226	164	4	228			

**export
EXTRA (EUR 10)**
**COMMERCE DE LA CE
par groupes de la CTCI**

Value in 1000 ECU

Valeurs en 1000 ECU

SITC CTIC Rev. 2	Products - Produits	1983	EUR 10	Deutsch- land	France	Italia	Nederland	Belg.-Lux	United Kingdom	Ireland	Danmark	Ελλάδα
634	Placages, bois artificiels, etc., n.d.a.	J		7 200		4 929	264	1 406	1 055			1 164
		F		9 013		3 111	347	692	1 141			1 589
635	Articles manufacturés en bois, n.d.a.	J		8 895		6 346	1 274	1 266	3 090	130		4 318
		F		15 544		3 783	1 068	1 180	3 199	213		5 577
641	Papiers et cartons	J		38 960		17 387	9 743	5 634	19 283	7		1 996
		F		42 193		12 755	10 183	4 394	21 062	41		2 659
642	Articles en papier ou carton	J		24 320		7 336	4 212	2 381	8 668	156		2 725
		F		25 622		5 423	3 187	1 894	9 490	354		2 486
651	Fils de matières textiles	J		58 126		46 650	8 601	10 169	17 237	465		1 150
		F		57 651		32 076	6 933	6 553	17 442	722		1 349
652	Tissus de coton, sauf tissus spéciaux	J		32 248		10 388	8 864	6 866	8 269	452		1 084
		F		33 090		9 540	8 646	7 091	7 500	374		1 996
653	Tissus synthét. ou artif., sauf spéciaux	J		38 351		28 250	4 263	9 499	4 999	805		1 398
		F		36 968		24 377	3 434	8 253	6 524	715		2 426
654	Autres tissus, sauf tissus spéciaux	J		6 242		27 387	1 059	2 177	15 082	397		366
		F		7 253		23 903	1 154	2 362	15 257	439		353
655	Étoffes de bonneterie	J		16 861		7 169	1 911	1 304	3 501	7		519
		F		18 809		6 161	1 893	1 277	3 283	6		1 080
656	Tulles, dentelles, broderies, etc.	J		4 302		2 246	333	283	2 659	107		180
		F		4 501		1 708	246	345	2 355	159		199
657	Tissus spéciaux, articles assimilés	J		25 949		15 319	6 124	4 772	11 425	305		1 211
		F		27 178		10 354	5 903	3 824	11 772	509		1 538
658	Articles en matières textiles, n.d.a.	J		8 106		12 894	1 335	3 001	4 511	148		1 529
		F		7 594		7 862	1 142	2 305	4 104	307		2 207
659	Couvre-parquets, tapis, etc.	J		9 628		2 306	6 306	25 363	5 807	828		3 719
		F		11 189		1 087	7 061	17 603	7 363	1 234		4 536
661	Chaux, ciments, matér. construct. fabriqués	J		5 005		37 572	867	3 533	4 586	14		1 802
		F		5 244		37 335	799	1 265	3 627	20		2 342
662	Matériaux de construct. en prod. céramiques	J		22 166		45 272	1 173	938	6 326	460		775
		F		21 473		34 129	803	585	5 011	20		876
663	Articles minéraux manufacturés, n.d.a.	J		24 366		26 787	1 995	1 904	8 400	991		2 621
		F		27 795		23 146	1 484	1 374	8 322	302		3 897
664	Verre	J		23 217		8 174	3 137	7 826	5 554	404		895
		F		21 978		4 171	2 630	7 011	7 994	966		1 197
665	Ouvrages en verre	J		15 187		13 634	1 235	953	5 808	2 879		815
		F		14 398		11 035	886	1 085	5 722	3 245		765
666	Poterie	J		12 665		6 638	596	782	11 437	871		1 188
		F		11 406		5 563	568	602	15 374	677		1 906
667	Pierres gemmes et perles fines	J		10 978		60	3 911	198 740	74 859			8
		F		12 716		26	4 493	204 460	103 827			81
671	Fontes, grenailles, poudras, ferro-alliages	J		5 944		916	2	145	703			51
		F		4 560		1 034	22	266	1 014	9		31
672	Lingots et formes prim. en fer ou acier	J		26 366		19 103	7 096	1 671	1 519			34
		F		17 106		10 508	9 277	8 593	3 392	13		14
673	Barres et profilés, en fer ou en acier	J		37 936		29 743	2 180	21 619	22 026			851
		F		35 623		15 912	3 122	20 160	17 451	141		1 126
674	Large plates et tôles, en fer ou en acier	J		132 152		56 286	10 509	56 203	23 527	14		3 286
		F		132 945		40 687	14 297	38 867	24 781			3 013
675	Feuillardés en fer ou en acier	J		32 249		4 023	662	2 762	3 506			418
		F		37 868		2 468	478	2 596	3 150			551
676	Rails et autres éléments de voies ferrées	J		5 705		104	954	714	5 726	1		24
		F		4 316		76	40	480	3 408			
677	Fils de fer ou d'acier	J		8 323		2 071	884	4 507	3 588	193		245
		F		7 938		1 190	693	4 573	3 075	289		157
678	Tuyaux, accessoires, en fonte, fer, acier	J		138 860		98 469	10 804	33 053	37 492	19		2 374
		F		132 226		89 959	7 780	22 311	33 861			2 902
679	Ouvrages bruts, en fonte, fer, acier	J		5 229		2 251	146	83	2 738			896
		F		5 163		2 542	144	131	3 237			1 047
681	Argent, platine, métaux de la mine platine	J		18 131		5 496	634	19 797	24 163	14		707
		F		33 099		3 711	2 098	53 220	166 418			334
682	Cuivre	J		50 539		9 725	6 724	15 349	10 698	175		225
		F		44 937		4 925	3 923	10 774	14 016			426
683	Nickel	J		5 437		627	370	76	3 983	62		983
		F		3 802		144	406	115	9 131	101		101
684	Aluminium	J		35 822		20 179	5 275	15 512	8 315	46		2 581
		F		50 574		11 986	4 294	9 645	9 292	33		3 180
685	Plomb	J		3 987		575	302	885	826	28		198
		F		3 443		358	165	754	1 501			366
686	Zinc	J		2 316		988	4 134	5 818	1 294			14
		F		1 802		2 308	3 054	4 824	542	9		16
687	Étain	J		1 566		72	295	50	865			770
		F		1 465		167	315	272	568			647
688	Uranium, thorium et alliages	J		76					5			
		F										
689	Autres métaux communs non ferreux	J		327		1 036	455	304	1 106	14		1
		F		346		531	580	85	1 667			1

Quantity in 1000 kg

Quantités en 1000 kg

SITC CITC Rev. 2	Products - Produits	1983	EUR 10	Deutsch- land	France	Italia	Nederland	Belg.-Lux	United Kingdom	Ireland	Danmark	Ελλάδα
691	Metal structures and parts	J		29 245		43 765	7 406	10 981	18 823	22	2 161	
		F		29 234		40 545	4 783	5 573	19 667	25	3 302	
692	Metal containers, for storage, transport	J		4 088		7 420	3 136	568	2 247	3	568	
		F		4 037		4 364	1 288	504	2 844		579	
693	Wire products and fencing grills	J		6 905		6 950	1 871	2 811	3 432	17	482	
		F		5 478		6 411	965	4 060	4 652	18	440	
694	Nails, bolts, nuts, screws, etc.	J		5 355		3 674	1 462	722	1 039	5	540	
		F		4 688		2 747	1 090	768	1 309	19	339	
695	Tools for use in the hand or in machines	J		3 266		1 306	217	232	1 872	50	241	
		F		3 157		1 030	214	149	1 749	91	285	
696	Cutlery	J		436		234	10	3	235	8	7	
		F		411		150	15	1	364	7	5	
697	Household equipment of base metal, n.e.s.	J		2 919		5 995	255	173	851	49	312	
		F		2 912		5 240	209	203	1 061	81	410	
699	Manufactures of base metal, n.e.s.	J		14 008		16 814	2 617	5 847	7 495	208	1 582	
		F		15 038		11 200	2 456	5 244	7 990	151	1 795	
711	Steam boilers and auxiliary plant	J		2 403		3 621	260	152	1 216		181	
		F		2 153		1 894	1 090	808	925		239	
712	Steam engines, turbines	J		817		645	3	1 041	389			
		F		822		130	1	816	397			
713	Internal combustion piston engines	J		13 610		3 683	1 048	302	6 120	7	413	
		F		14 488		1 860	540	269	6 188	19	580	
714	Reaction engines, gas turbines	J		65		687	28	12	1 269		1	
		F		160		3 024	38	2	942	1	6	
716	Rotating electric plant, parts	J		4 382		3 351	468	526	4 917	3	819	
		F		5 097		2 491	239	111	4 764	10	913	
718	Other power generating machinery	J		804		234	135	59	269	5	89	
		F		1 001		305	39	14	107	2	43	
721	Agricultural machinery, excluding tractors	J		6 481		4 760	2 596	663	1 686	8	2 087	
		F		9 132		4 087	1 859	1 465	1 650	2	3 567	
722	Tractors, excluding for semi-trailer	J		13 452		4 202	85	364	9 816		115	
		F		8 392		4 117	55	291	6 213		95	
723	Civil engineering equipment	J		14 430		5 175	1 609	3 103	6 931	40	460	
		F		13 859		2 720	1 508	3 187	7 472	81	591	
724	Textile and leather machinery, n.e.s.	J		7 963		5 364	601	1 939	2 195	157	129	
		F		7 542		3 907	431	1 789	1 743	917	142	
725	Paper and pulp mill machinery	J		3 067		1 076	29	665	1 012	12	261	
		F		1 983		677	17	28	1 893	53	187	
726	Printing and bookbinding machinery	J		4 090		528	188	128	968	1	62	
		F		2 737		517	130	88	1 569	17	62	
727	Food processing machinery, non-domestic	J		1 211		1 171	1 406	914	1 147	2	673	
		F		1 173		605	436	72	637	19	435	
728	Other specialized machinery	J		17 510		10 655	1 476	2 146	7 176	49	1 128	
		F		12 761		10 346	1 235	901	5 575	33	1 680	
736	Machine-tools for working metal	J		10 678		5 412	320	892	4 336	59	250	
		F		8 466		2 892	487	413	4 155	43	401	
737	Metalworking machinery, n.e.s.	J		2 988		2 381	317	1 397	1 491	1	111	
		F		3 610		1 605	160	448	3 202	2	162	
741	Heating and cooling equipment	J		7 978		18 129	1 151	1 830	3 836	190	1 480	
		F		8 801		11 519	1 049	748	3 362	202	1 788	
742	Pumps for liquids etc.	J		3 631		3 034	906	201	1 766	47	776	
		F		3 879		2 250	625	97	2 127	61	661	
743	Pumps, n.e.s.; fans; centrifuges, etc.	J		6 809		6 718	1 280	705	5 421	34	828	
		F		7 833		4 181	527	412	4 373	29	1 031	
744	Mechanical handling equipment	J		13 258		6 467	1 872	528	8 614	25	1 066	
		F		14 418		4 866	1 139	357	9 332	603	1 392	
745	Non-electrical machinery, tools, etc.	J		4 857		2 088	294	184	2 098	58	720	
		F		4 795		1 830	380	169	1 400	61	775	
749	Non-electrical machinery, parts, etc., n.e.s.	J		14 330		10 728	1 461	1 130	6 617	56	1 057	
		F		13 247		7 751	948	660	6 332	76	933	
751	Office machines,	J		920		269	408	28	544	1	57	
		F		935		154	294	24	808		101	
752	ADP machines and units thereof	J		508		419	112	48	489	88	16	
		F		661		204	113	70	444	108	21	
759	Office and ADP machine parts and access.	J		351		208	292	23	514	62	38	
		F		295		262	228	60	534	90	46	
761	Television receivers	J		1 391		288		388	101		73	
		F		1 248		241		273	209		12	
762	Radio broadcast receivers	J		117		18		29	11		23	
		F		156		15		61	39		4	
763	Sound recorders, phonographs	J		162		12		63	112	1	37	
		F		261		18	1	58	207	1	7	
764	Telecomm. equipment, parts, acc., n.e.s.	J		2 179		733	2 414	641	990	43	309	
		F		2 086		646	1 326	579	1 166	66	345	
771	Electric power machinery, n.e.s.	J		4 806		3 132	447	1 833	1 932	91	414	
		F		4 300		1 129	488	970	1 234	64	311	

**export
EXTRA (EUR 10)**
**COMMERCE DE LA CE
par groupes de la CTCl**

Value in 1000 ECU

Valeurs en 1000 ECU

SITC CTC Rev. 2	Products - Produits	1983	EUR 10	Deutsch- land	France	Italia	Nederland	Belg.-Lux	United Kingdom	Ireland	Danmark	Ελλάδα
691	Constructions métalliques et parties	J F		78 096 84 073		78 891 63 685	23 771 20 793	17 715 10 573	36 987 42 218	93 125	4 322 5 866	
692	Réservoirs, fûts etc., en métal	J F		12 734 9 501		16 646 8 835	5 699 2 899	1 253 829	6 777 8 030	23 10	1 783 2 162	
693	Ouvrages en fils métalliques, grillages	J F		10 573 9 146		9 208 6 768	2 281 1 275	3 137 4 180	6 411 5 962	48 45	436 381	
694	Clouterie et boulonnerie	J F		15 855 15 454		6 726 5 284	2 530 1 865	973 1 032	3 197 4 307	55 138	1 011 827	
695	Outils à main et pour machines	J F		46 629 45 951		10 708 9 883	4 582 3 949	4 635 5 039	16 827 16 332	630 1 012	1 778 2 082	
696	Coutellerie	J F		9 824 9 954		2 298 1 782	111 1 482	38 26	3 616 4 949	94 87	144 153	
697	Articles métalliques pour usage domestiq.	J F		12 668 14 430		22 264 22 651	1 010 1 048	688 676	4 439 5 186	188 341	1 150 1 550	
699	Articles manufact. en mét. communs, n.d.a.	J F		62 615 69 246		55 560 37 038	9 139 8 650	8 995 7 476	27 633 30 737	1 078 929	5 503 6 534	
711	Chaudières et leurs appareils auxiliaires	J F		16 956 9 084		8 624 5 514	1 013 6 058	499 900	7 430 5 079		746 1 086	
712	Machine à vapeur, locomob., turb. à vapeur	J F		23 373 14 271		8 358 1 926	321 63	8 532 3 933	6 431 9 565			
713	Moteurs à pistons	J F		118 454 130 455		32 486 20 942	8 638 5 157	3 499 1 743	44 858 50 644	237 248	4 869 8 541	
714	Propulseurs à réaction, turbines à gaz	J F		15 041 15 856		19 029 72 885	3 222 9 275	13 771 2 071	113 096 124 136	216 117	218 1 649	
716	Machine et appareils élect. rotatifs	J F		44 162 52 096		28 363 17 085	4 925 2 855	4 943 836	43 367 39 550	93 212	5 394 6 042	
718	Autres moteurs et machines motrices	J F		8 679 20 062		2 129 3 113	1 469 840	279 162	1 779 1 636	39 14	538 633	
721	Machines agricoles, sauf tracteurs	J F		28 885 42 268		16 792 15 468	11 122 8 967	3 550 8 103	7 083 8 640	109 26	7 770 14 168	
722	Tracteurs, sauf pour semi-remorques	J F		58 882 39 076		17 071 17 278	292 167	1 287 1 162	36 800 24 658		248 215	
723	Matériel de génie civil et construction	J F		76 381 87 517		22 424 12 550	6 844 6 588	12 481 11 939	48 646 50 378	120 159	1 538 1 881	
724	Machines pour indust. textile, cuirs, peaux	J F		115 576 109 324		54 570 43 260	5 918 4 738	10 858 10 735	23 135 18 486	330 750	1 429 1 470	
725	Machines pour la fabrication de papier	J F		31 751 22 448		10 948 7 993	328 347	2 059 130	6 837 13 273	122 782	898 1 983	
726	Machines p. imprimerie, brochage, reliure	J F		62 033 45 431		7 488 8 613	2 484 2 143	1 378 1 063	13 812 16 356	42 90	960 825	
727	Mach. indust. aliment. sf appareils ménagers	J F		18 214 15 669		17 196 10 723	11 290 8 753	4 443 534	10 029 6 884	29 326	7 187 3 747	
728	Aut. mach. appar. spécialisés p. industries	J F		184 857 156 216		89 913 78 103	16 797 12 950	11 132 4 918	70 526 59 988	421 165	7 097 12 084	
736	Machines-outils pour travail métaux	J F		150 354 109 805		53 535 28 356	1 729 4 018	6 021 2 796	33 463 31 381	444 226	1 637 1 767	
737	Autres machines pour travail métaux	J F		29 410 35 526		19 473 15 089	2 418 1 706	3 833 1 342	8 656 30 080	38 86	1 215 1 595	
741	Machines appar. p. chauffage, réfrigération	J F		81 923 80 674		96 364 66 791	9 126 8 405	11 330 5 384	31 759 36 362	2 744 2 825	12 264 14 032	
742	Pompes pour liquides	J F		51 239 48 076		26 223 18 441	12 033 7 414	3 084 1 680	22 370 28 511	381 564	5 734 5 917	
743	Aut. pompes, ventilat., centrifugeuses, etc.	J F		70 137 72 330		39 093 28 909	13 141 6 968	7 710 4 992	50 763 39 766	731 855	8 606 9 426	
744	Équipement mécanique de manutention	J F		90 648 83 330		31 945 22 229	9 615 6 901	2 318 1 549	43 320 38 460	169 2 796	5 319 6 708	
745	Aut. machines, appareils et outils non élect.	J F		79 518 79 359		32 450 37 598	4 232 6 718	1 943 1 695	21 453 18 957	281 228	5 280 6 642	
749	Parties et accessoires de machines, n.d.a.	J F		142 750 140 517		82 371 58 857	12 564 9 126	10 099 5 943	60 725 59 658	1 615 1 827	10 081 10 431	
751	Machines et appareils de bureau	J F		22 764 22 772		10 388 4 939	11 322 8 103	700 721	11 663 16 872	42 46	1 169 1 794	
752	Mach. automat. p. traitement informatique	J F		45 244 57 929		26 937 13 572	7 546 9 254	4 949 7 013	32 244 35 024	10 921 12 399	1 312 2 768	
759	Parties et accessoires pour mach. 751+752	J F		27 472 28 559		11 768 9 753	20 656 17 611	2 386 5 592	31 442 33 600	5 963 6 103	1 578 2 045	
761	Récepteurs de télévision	J F		20 250 17 656		3 091 2 779		5 414 3 791	1 342 2 697	3	842 197	
762	Récepteurs de radiodiffusion	J F		3 751 4 865		329 218		490 944	252 399	10 12	540 108	
763	Phonographes, machines à dicter, etc.	J F		6 118 7 407		380 354	1 52	1 394 1 111	2 779 3 791	87 30	1 249 528	
764	Appareils de télécommunication, n.d.a.	J F		89 165 68 391		37 742 30 232	32 834 23 517	22 626 14 724	48 222 47 317	3 344 4 807	7 268 8 206	
771	Mach. p. production et transformation d'élect.	J F		30 973 29 393		14 709 5 313	3 169 2 378	8 585 3 573	10 229 9 561	547 461	2 009 1 471	

Quantity in 1000 kg

Quantités en 1000 kg

SITC CITC Rev. 2	Products - Produits	1983	EUR 10	Deutsch- land	France	Italia	Nederland	Belg.-Lux	United Kingdom	Ireland	Danmark	Ελλάδα
772	Switchgear etc and parts n.e.s.	J F		6 730 5 183		2 924 2 232	649 379	358 170	3 309 2 894	43 53	367 371	
773	Electrical distributing machinery	J F		8 518 8 135		5 972 3 698	17 62	1 442 454	6 080 7 095	188 274	118 326	
774	Electro-medical and radiological app.	J F		494 481		59 41	107 14	2 6	105 123	1 15	55 56	
775	Domestic equipment, n.e.s.	J F		7 429 7 713		9 246 7 824	528 783	198 141	1 261 1 291	11 31	2 246 1 833	
776	Transistors, valves, tubes, etc.	J F		760 649		332 410	3 2	11 4	359 403	5 5	2 1	
778	Other electrical machinery n.e.s.	J F		11 444 11 715		17 928 12 730	915 795	1 104 390	3 862 4 808	25 22	1 064 905	
781	Passenger motor vehicles, excluding buses	J F		55 769 72 355		7 912 4 185	2 551 2 467	12 911 13 279	8 954 8 253	26	179 225	
782	Lorries, special motor vehicles, n.e.s.	J F		34 101 38 451		7 730 6 861	1 727 1 266	2 420 2 052	6 336 6 379		530 606	
783	Road motor vehicles, n.e.s.	J F		9 250 6 338		698 2 373	533 318	760 212	1 837 1 143		43 162	
784	Motor vehicle parts and accessories, n.e.s.	J F		49 172 42 601		18 443 11 677	1 858 1 129	2 831 2 407	14 071 15 825	4 7	1 327 1 460	
785	Motor and other cycles etc.	J F		1 226 1 395		2 161 1 297	70 52	138 44	336 281	1 4	140 185	
786	Vehicles n.e.s. not motorized trailers	J F		14 418 11 461		7 347 6 707	812 655	764 320	1 130 1 616	69 65	804 1 394	
791	Railway vehicles and associated equipment	J F		4 611 3 372		1 325 836	36 28	442 55	1 490 1 981			
792	Aircraft and associated equipment	J F		75 45		119 481	90 68	37 22		25 50	15 23	
793	Ships and boats	J F		98 972 28 524		594 2 733	19 471 1 543	33 87	15 007 1 130		9 461 76 642	
812	Sanitary, heating, lighting apparatus	J F		2 269 2 990		6 388 4 657	500 524	374 379	1 855 1 908	15 1	316 309	
821	Furniture and parts thereof	J F		19 415 21 916		27 420 22 472	1 358 1 693	1 266 1 160	5 125 4 217	55 47	7 950 9 839	
831	Travel goods, handbags and similar	J F		328 359		631 602	24 67	18 12	49 81	1 7	86 107	
842	Men's outerwear not knitted	J F		350 402		747 789	62 63	171 118	320 348	13 22	47 48	
843	Women's outerwear not knitted	J F		542 692		365 489	71 90	46 65	315 344	22 30	277 290	
844	Garments under, not knitted	J F		44 58		62 56	11 11	4 6	70 82	13	2 5	
845	Outerwear, knitted, not elastic	J F		416 469		610 701	28 27	19 18	317 301	22 20	262 337	
846	Garments under, knitted or crocheted	J F		558 661		474 367	54 62	12 5	131 193	1 6	126 155	
847	Textile clothing accessories, n.e.s.	J F		176 193		390 315	23 18	8 5	124 162	1 1	9 11	
848	Headgear, non-textile clothing access.	J F		189 218		313 297	71 43	61 64	165 279	13 13	16 22	
851	Footwear	J F		856 783		8 714 7 101	89 107	16 7	303 426	103 63	217 240	
871	Optical instruments and apparatus	J F		80 125		33 26	4 6	32 11	18 29		1 4	
872	Medical instruments and appliances	J F		835 912		358 614	44 43	91 130	474 518	109 137	235 258	
873	Meters and counters, n.e.s.	J F		224 221		31 26	9 7	1	173 250		3 1	
874	Measuring, checking, controlling instrum.	J F		1 742 1 792		973 608	298 177	171 164	1 220 1 235	8 10	166 221	
881	Photographic apparatus and equipment	J F		587 592		157 107	36 47	21 26	138 146	15 15	93 131	
882	Photographic and cinematographic supplies	J F		2 548 2 906		352 208	551 404	2 585 2 684	1 015 1 566		24 24	
883	Developed cinematographic film	J F		17 24		4 8	0	1 2	40 39		1 2	
884	Optical goods, n.e.s.	J F		96 93		334 90	7 5	2 2	37 34	5 9	2 1	
885	Watches and clocks	J F		254 475		78 70	7 8	2 3	36 33	4 14	5 7	
892	Printed matter	J F		10 780 10 991		4 027 2 467	1 778 900	936 725	5 541 5 884	82 92	1 107 1 181	
893	Articles of plastic, n.e.s.	J F		10 897 11 073		6 504 4 791	2 237 2 036	1 299 1 804	5 382 4 847	132 270	3 592 3 748	
894	Toys, games and sporting goods	J F		2 553 2 501		2 560 1 844	202 186	213 273	1 291 1 189	47 80	210 308	

**export
EXTRA (EUR 10)**
**COMMERCE DE LA CE
par groupes de la CTCI**

Value in 1000 ECU

Valeurs en 1000 ECU

SITC CTC Rev. 2	Products - Produits	1983	EUR 10	Deutsch- land	France	Italia	Nederland	Belg.-Lux	United Kingdom	Ireland	Danmark	Ελλάδα
772	Appareils pour coupure, connexion, etc.	J		129 616		46 414	11 610	7 816	48 286	1 966	5 381	
		F		119 927		34 184	9 286	3 992	45 723	2 442	5 517	
773	Équipement pour distribution d'électricité	J		29 835		18 829	102	3 757	19 345	349	897	
		F		30 599		9 397	325	1 392	20 548	754	1 367	
774	Appar. électricité médicale et de radiologie	J		38 371		2 818	3 067	264	7 766	136	3 140	
		F		40 278		2 015	1 101	429	9 777	499	3 757	
775	Machines et appareils à usage domestique	J		42 827		32 025	4 813	1 045	8 225	249	8 889	
		F		46 121		26 451	7 485	762	8 625	513	8 630	
776	Lampes et tubes électroniques, etc.	J		31 384		12 265	81	966	19 188	3 251	363	
		F		37 615		10 579	258	672	22 722	3 099	306	
778	Autres machines et appar. électr., n.d.a.	J		93 275		36 033	9 835	5 136	30 028	1 562	5 325	
		F		96 676		26 255	8 137	2 274	41 530	1 607	4 597	
781	Automobiles pour personnes sauf bus	J		474 729		40 054	9 723	57 818	64 734	123	990	
		F		638 786		22 659	9 628	61 272	74 284		1 126	
782	Automobiles p. march. et usages spéciaux	J		189 571		42 524	5 734	8 773	32 330		1 816	
		F		208 501		33 530	5 383	7 266	32 420		2 138	
783	Véhicules automobiles routiers, n.d.a.	J		59 267		4 446	2 833	4 883	8 643		267	
		F		47 508		11 740	1 186	782	6 731		1 313	
784	Parties véhicules automobiles routiers	J		307 399		80 365	4 625	8 786	85 936	17	3 747	
		F		265 879		46 587	4 823	8 100	88 777	13	4 163	
785	Motocycles, vélocipèdes avec ou sans moteur	J		7 955		15 874	843	1 001	1 974	25	941	
		F		9 967		10 099	541	359	2 306	38	1 290	
786	Véhicules non motorisés, remorques	J		39 481		17 273	1 880	1 817	3 652	234	1 805	
		F		32 715		9 673	1 515	594	4 691	226	3 163	
791	Véhicules et matériel pour chemins de fer	J		23 999		2 688	599	576	19 978	3		
		F		21 660		4 320	361	238	14 032	151	2	
792	Appareils de navigation aérienne	J		21 875		30 258	50 901	11 443		517	724	
		F		10 906		183 152	46 951	4 796		1 224	2 410	
793	Bateaux	J		120 625		3 634	44 714	246	25 911		59 440	
		F		48 333		6 769	11 599	860	9 175		110 295	
812	App. sanit. hygiénique, chauffage, éclairage	J		14 240		24 645	5 506	1 768	8 225	83	1 563	
		F		17 581		18 950	2 892	1 319	8 854	7	1 413	
821	Meubles et leurs parties et pièces	J		58 650		96 360	4 398	3 951	21 847	408	22 006	
		F		65 218		78 808	4 715	3 448	15 175	313	27 003	
831	Articles voyage, sacs à main et similaire	J		5 622		21 021	291	216	826	25	628	
		F		7 009		24 189	747	215	1 334	81	942	
842	Vêtements dessus hommes, sauf bonneterie	J		10 453		26 141	668	2 020	7 098	368	1 216	
		F		12 560		32 635	735	1 780	7 166	406	1 585	
843	Vêtements dessus femmes, sauf bonneterie	J		31 006		25 827	1 928	1 141	9 143	481	7 588	
		F		41 219		39 279	2 217	2 004	11 674	902	10 629	
844	Sous-vêtements, sauf bonneterie	J		1 411		2 257	226	95	1 707	564	89	
		F		2 100		3 526	271	239	1 805	26	187	
845	Vêtements dessus bonneterie non élast.	J		19 369		25 326	771	511	10 644	368	8 117	
		F		23 989		34 504	738	617	12 880	515	10 962	
846	Sous-vêtements de bonneterie	J		10 930		6 005	1 038	232	3 018	97	3 894	
		F		13 852		5 332	1 182	204	4 312	87	4 560	
847	Accessoires du vêtement en textile, n.d.a.	J		4 214		9 742	323	133	3 660	12	265	
		F		4 731		11 004	266	103	3 994	20	368	
848	Vêtements en mat. n. textile; coiffures	J		7 899		11 301	1 116	590	3 087	418	1 093	
		F		10 609		11 805	916	441	3 797	454	1 136	
851	Chaussures	J		19 709		149 999	550	123	5 292	1 366	3 879	
		F		17 977		134 311	650	193	7 849	867	4 187	
871	Appareils et instruments d'optique	J		9 713		610	193	4 889	3 238		64	
		F		11 720		203	1 444	1 520	10 477		172	
872	Instruments et appareils médico-chirurg.	J		32 999		6 849	1 535	1 837	14 351	3 789	3 866	
		F		30 732		3 945	1 521	2 777	18 247	4 546	3 626	
873	Compteurs et instruments de mesure	J		4 228		502	248	18	3 123		122	
		F		4 546		272	134	24	4 057		64	
874	Instruments de mesure, vérification, etc.	J		105 207		34 414	19 318	2 872	78 470	997	13 841	
		F		100 724		18 097	13 467	2 418	83 466	1 747	14 226	
881	Appareils et équipement photographiques	J		21 983		3 898	888	405	6 192	184	1 940	
		F		21 528		2 748	1 639	633	7 794	370	2 876	
882	Produits photo- et cinématographiques	J		21 097		3 882	10 668	36 053	10 929	3	548	
		F		21 300		2 512	7 081	35 903	15 149	673	501	
883	Films cinéma, impressionnés et développés	J		632		405	16	104	2 974	1	64	
		F		934		804	26	169	2 150		100	
884	Éléments d'optique; articl. de lunetterie	J		20 384		9 827	556	132	2 346	1 686	161	
		F		21 323		10 059	319	176	3 753	2 498	180	
885	Horlogerie	J		10 954		5 545	514	812	2 912	87	369	
		F		16 228		4 578	536	241	3 977	193	362	
892	Imprimés	J		58 569		13 305	7 706	3 537	37 139	1 563	5 757	
		F		62 209		9 729	5 547	4 527	41 387	1 612	5 745	
893	Ouvrages, n.d.a., en matières plastiques	J		47 458		26 347	8 059	3 944	19 460	592	11 266	
		F		51 668		17 281	7 628	4 124	20 476	911	12 465	
894	Voitures d'enfants, articles de sport, jouets	J		19 274		15 981	1 296	3 019	9 710	879	1 516	
		F		19 725		11 467	1 204	3 018	11 121	1 106	1 900	

Quantity in 1000 kg

Quantités en 1000 kg

SITC CITC Rev. 2	Products - Produits	1983	EUR 10	Deutsch- land	France	Italia	Nederland	Belg.-Lux	United Kingdom	Ireland	Danmark	Ελλάδα
895	Office and stationery supplies, n.e.s.	J		708		527	161	51	1 004	10		75
		F		796		482	130	15	892	16		88
896	Works of art and antiques	J		20		62	10	11	497	1		34
		F		14		22	3	7	506	8		58
897	Jewellery, goldsmiths' wares	J		18		61	1		15	2		6
		F		24		66	1	2	30	2		5
898	Musical instruments and parts	J		1 038		390	55	59	404	12		39
		F		1 003		477	81	98	738	19		32
899	Other manufactured goods, n.e.s.	J		1 235		1 589	195	217	703	68		160
		F		1 237		1 107	186	217	782	44		261
911	Postal packages, n.e.s.	J				1						22
		F										21
931	Special transactions and commodities, n.e.s.	J		6 505			2 162	31			518	162
		F		8 588			2 312	19			618	189
941	Zoo animals, dogs, cats and the like	J		8		1	6	1	12	1		3
		F		7			6	2	11	3		3
951	Firearms of war and ammunition	J		81		523		6	9			4
		F		68		433	1	20	14			36
961	Coin excluding gold, not legal tender	J		1 051		2	4		93			
		F		690		1			21			
971	Gold, non-monetary	J		5			4	1	1			
		F		6			1	4				
972	Gold coin	J		1								
		F		1				3				

**export
EXTRA (EUR 10)**
**COMMERCE DE LA CE
par groupes de la CTCI**

Value in 1000 ECU

Valeurs en 1000 ECU

SITC CITC Rev. 2	Products - Produits	1983	EUR 10	Deutsch- land	France	Italia	Nederland	Belg.-Lux	United Kingdom	Ireland	Danmark	Ελλάδα
895	Papeterie, fournitures de bureau	J		10 473		3 377	523	212	6 587	236		487
		F		12 405		2 871	479	264	4 802	361		601
896	Objets d'art et antiquités	J		9 249		3 850	759	764	36 762	292		779
		F		5 413		754	706	937	41 754	30		739
897	Bijouterie, joaillerie, orfèvrerie	J		15 616		100 523	390	1 236	22 280	195		883
		F		20 092		118 697	302	1 043	18 300	229		1 197
898	Instruments de musique et accessoires	J		20 979		5 427	1 457	835	7 417	573		1 627
		F		20 783		4 591	1 415	1 168	12 786	1 156		1 014
899	Autres articles manufacturés, n.d.a.	J		14 911		9 072	2 783	2 036	8 638	521		3 272
		F		16 224		7 997	2 524	2 353	8 375	664		3 996
911	Colis postaux non classés ailleurs	J				65	1 047	79		1 443		
		F					904	71		1 518		
931	Transactions spéciales et articles n.d.a.	J		45 146			2 731	170	17 514	4 171		730
		F		42 904			3 420	335	16 995	4 586		1 184
941	Animaux zoo, chiens, chats, similaires	J		175		5	336	144	156	14		93
		F		158		2	349	268	217	17		135
951	Armurerie et munitions de guerre	J		3 272		3 425	32	395	185			154
		F		1 978		3 610	1 018	1 320	125			314
961	Monnaies non en circul. sauf pièces d'or	J		4 421		37	53	33	588			
		F		2 925		1			206			3
971	Or, non monétaire	J		19 557		686	546	21 956	5 867			626
		F		57 916		202	11 368	72 132	2 082			397
972	Monnaies d'or	J		7 337		1		4 302				8
		F		8 831				15 684				20

TRENDS IN TRADE
of the main non-EC countries

Value in Mio USD

Period Période	Island Islande		Norway Norvège		Sweden Suède		Finland Finlande		Switzerland Suisse		
	World	EUR 10	Monde	EUR 10	World	EUR 10	Monde	EUR 10	World	EUR 10	
import											
1980	IV	245,9	120,6	4 445,8	2 112,7	8 386,9	4 094,1	3 953,0	1 301,7	9 021,7	6 048,3
1981	I	212,3	107,1	4 089,3	1 859,4	7 413,4	3 778,0	3 365,9	1 203,0	7 668,0	5 099,3
	II	270,9	109,1	3 540,1	1 680,9	6 824,6	3 302,2	3 645,8	1 165,5	7 416,5	4 895,0
	III	232,9	109,2	3 592,2	1 668,3	6 419,7	3 024,2	3 424,5	1 046,8	7 268,4	4 738,9
	IV	307,8	131,6	4 416,6	2 032,2	7 768,5	3 731,9	3 737,7	1 213,3	8 337,9	5 418,4
1982	I	211,4	100,1	4 009,6	1 859,8	6 835,6	3 463,4	3 285,2	1 101,4	7 550,5	4 990,8
	II	276,8	126,3	4 033,8	1 745,8	6 557,4	3 446,6	3 283,4	1 100,8	7 371,1	4 870,5
	III	229,4	104,5	3 644,3	1 711,9	6 442,1	3 166,0	3 209,3	1 068,4	6 597,3	4 374,2
	IV	227,0	103,0	3 786,4	1 700,3	7 216,5	3 644,9	3 574,8	1 149,5	7 162,4	4 751,6
1981	S	88,0	40,5	1 371,0	632,7	2 390,4	1 149,4	1 170,1	362,0	2 671,1	1 757,3
	O	90,6	44,1	1 420,0	622,4	2 572,9	1 193,8	1 175,9	394,5	2 854,3	1 873,3
	N	95,4	37,8	1 546,7	734,7	2 560,3	1 192,6	1 257,4	416,6	2 754,2	1 769,2
	D	121,8	49,7	1 449,3	675,1	2 635,3	1 345,5	1 304,4	396,8	2 729,4	1 775,9
1982	J	57,3	26,2	1 247,4	553,7	2 199,5	1 035,7	1 132,6	331,9	2 186,7	1 417,1
	F	79,6	36,3	1 295,5	616,2	2 146,1	1 110,9	1 060,9	367,9	2 444,3	1 625,8
	M	74,5	37,6	1 466,7	689,9	2 490,0	1 316,8	1 091,7	401,6	2 919,5	1 947,9
	A	80,7	32,4	1 380,2	515,1	2 112,6	1 196,2	1 165,2	423,9	2 597,2	1 672,8
	M	78,3	36,8	1 142,7	510,4	2 177,4	1 111,7	1 087,1	395,9	2 344,2	1 591,0
	J	117,8	57,1	1 510,9	720,3	2 267,4	1 138,7	1 061,7	348,9	2 429,7	1 606,7
	J	79,6	35,4	1 215,9	516,8	1 718,5	857,7	1 020,4	356,2	2 223,6	1 530,9
	A	70,6	33,3	1 113,6	609,7	2 354,0	1 093,5	1 147,7	360,4	1 963,4	1 243,3
	S	79,2	35,8	1 314,8	585,9	2 369,6	1 214,8	1 041,2	351,8	2 410,3	1 600,0
	O	71,8	30,2	1 134,9	540,4	2 285,7	1 212,6	1 097,7	342,8	2 256,9	1 532,3
	N	85,8	40,2	1 357,2	592,2	2 502,0	1 197,8	1 110,7	377,0	2 398,1	1 577,2
	D	69,4	32,6	1 294,3	567,7	2 428,8	1 234,5	1 366,4	429,7	2 507,4	1 642,1
1983	J	60,7	27,1					1 043,4	363,9	2 272,5	1 459,7
export											
1980	IV	245,9	96,2	4 834,6	3 310,7	8 243,8	3 842,3	3 882,5	1 347,5	7 753,8	3 777,7
1981	I	173,1	61,6	4 632,6	3 316,2	7 489,8	3 619,4	3 616,3	1 310,9	6 633,9	3 343,7
	II	244,7	64,0	4 626,8	3 269,7	7 281,9	3 393,1	3 597,8	1 244,9	6 473,7	3 232,4
	III	222,0	60,7	3 825,1	2 664,8	5 962,4	2 759,0	3 098,1	1 132,0	6 102,7	2 978,0
	IV	255,8	94,5	4 664,2	3 217,9	7 570,1	3 410,2	3 699,5	1 252,1	7 828,2	3 618,6
1982	I	153,1	61,6	4 580,4	3 305,5	6 972,7	3 340,9	3 560,9	1 375,0	6 956,7	3 416,0
	II	204,7	52,5	4 471,5	3 211,3	7 056,9	3 286,6	3 558,9	1 374,4	6 751,5	3 281,4
	III	150,7	50,6	4 016,6	2 786,0	5 915,8	2 750,2	2 797,5	942,0	5 633,7	2 700,8
	IV	176,9	59,4	4 371,8	3 256,0	6 549,9	3 001,3	3 315,3	1 079,6	6 678,2	3 154,4
1981	S	82,5	24,5	1 482,6	1 046,9	2 316,2	1 068,8	1 131,6	424,4	2 206,5	1 102,9
	O	56,4	27,1	1 495,0	980,9	2 498,1	1 168,6	1 271,6	423,2	2 619,8	1 263,9
	N	91,9	28,5	1 563,9	1 077,3	2 478,6	1 115,6	1 296,8	419,5	2 611,4	1 245,5
	D	107,5	38,9	1 605,3	1 159,7	2 593,4	1 126,0	1 131,1	409,4	2 597,0	1 109,2
1982	J	38,6	16,6	1 462,6	1 136,6	2 049,0	1 011,9	1 189,6	494,4	2 055,2	1 013,3
	F	59,2	24,8	1 431,1	1 058,7	2 243,8	1 091,5	1 213,0	427,0	2 248,3	1 087,2
	M	55,3	20,2	1 686,7	1 110,2	2 679,9	1 237,5	1 158,3	453,6	2 653,2	1 315,5
	A	72,6	18,9	1 673,6	1 267,6	2 464,0	1 129,7	1 100,7	398,2	2 252,9	1 083,3
	M	65,8	17,5	1 328,4	923,6	2 210,8	1 018,8	1 135,8	428,1	2 235,0	1 097,3
	J	66,3	16,1	1 469,5	1 020,1	2 382,1	1 138,1	1 159,8	363,2	2 263,6	1 100,8
	J	54,0	12,9	1 418,9	965,6	1 976,0	820,7	905,6	305,4	2 042,9	983,4
	A	38,0	14,9	1 185,8	851,1	1 683,4	849,0	896,3	299,7	1 593,4	714,0
	S	58,7	22,8	1 411,9	969,3	2 256,4	1 080,5	995,6	336,9	1 997,4	1 003,4
	O	43,8	14,0	1 301,7	965,1	2 144,5	1 016,1	1 050,2	344,4	2 083,9	1 026,0
	N	58,1	19,9	1 493,3	1 100,1	2 130,9	990,8	1 140,1	318,1	2 196,9	1 062,5
	D	75,0	25,5	1 576,8	1 190,8	2 274,5	994,4	1 125,1	417,1	2 397,4	1 065,9
1983	J	42,2	13,4					945,4	316,9	1 950,3	971,0

EVOLUTION DU COMMERCE
des principaux pays tiers

Valeurs en Mio USD

Period Période	Austria Autriche		Portugal		Spain Espagne		Yougoslavia Yougoslavie		Turkey Turquie		
	World	EUR 10	Monde	EUR 10	World	EUR 10	Monde	EUR 10	World	EUR 10	
import											
1980	IV	6 031,1	3 659,6	2 669,2	1 065,2	9 121,3	2 748,1	3 743,7	1 241,9	1 968,2	592,5
1981	I	5 394,7	3 188,4	2 293,9	939,1	7 675,1	2 315,5	3 508,1	1 313,6	2 277,4	561,3
	II	5 192,4	3 050,1	2 938,7	1 074,9	8 632,0	2 392,6	3 696,1	1 385,5	2 060,9	707,6
	III	5 073,0	2 936,5	2 377,1	877,8	7 075,7	2 064,0	3 079,4	1 144,6	2 104,2	555,3
	IV	4 642,9	3 246,5	2 683,4	1 022,6	5 771,0	2 567,3	2 756,5	887,4	2 398,7	644,0
1982	I	4 967,3	3 034,0	2 689,9	916,4	7 898,0	2 584,4	2 904,0		1 948,9	586,8
	II	5 083,3	3 148,5	2 503,0	990,7	8 188,4	2 716,5	3 100,0		2 251,7	644,7
	III	4 795,1	2 907,4	2 331,8	829,2	7 017,8	2 132,2	2 579,0		1 967,0	531,4
	IV	4 660,2	2 844,7	1 995,7	1 083,4					2 517,4	667,3
1981	S	1 790,7	1 042,0	938,8	333,0	2 150,8	645,1	833,1	330,8	680,7	201,3
	O	1 801,8	1 123,6	1 001,9	326,2	3 377,6	773,4	718,7	225,5	646,5	160,0
	N	1 874,9	1 148,4	976,1	427,4	2 430,4	879,8	816,7	249,4	796,4	220,8
	D	1 686,2	974,5	705,4	269,0	2 963,0	914,1	1 221,1	412,5	955,8	263,2
1982	J	1 512,8	916,6	840,1	213,4	2 479,4	691,9	982,0		604,0	178,9
	F	1 556,8	934,7	826,7	262,1	2 591,3	799,5	886,0		663,2	181,4
	M	1 897,7	1 182,7	1 023,1	440,9	2 827,3	947,1	1 036,0		681,7	226,5
	A	1 723,1	1 071,7	838,1	380,9	2 818,6	933,2	1 145,0		757,0	235,7
	M	1 640,6	1 022,1	769,5	300,7	2 626,8	965,6	856,0		764,6	215,0
	J	1 719,6	1 054,7	895,4	309,1	2 743,0	817,7	1 099,0		730,1	194,0
	J	1 683,3	1 049,1	751,4	348,9	2 619,7	917,1	957,0		675,4	167,3
	A	1 512,0	899,1	805,9	234,2	2 042,6	489,3	933,0		650,2	180,9
	S	1 599,8	959,2	774,5	246,1	2 355,5	725,8	689,0		641,4	183,2
	O	1 485,6	927,8	659,7	367,2	2 074,6	720,3			717,0	176,1
1983	N	1 595,4	989,6	698,4	323,7	3 036,3	875,4			749,7	182,4
	D	1 579,2	927,3	637,6	392,5					1 050,7	308,8
	J									726,3	211,6
export											
1980	IV	4 440,3	2 331,3	1 279,6	674,3	6 174,7	2 905,5	2 518,8	572,1	993,6	433,7
1981	I	3 938,7	2 163,1	1 012,7	563,0	4 370,1	2 026,2	2 031,1	456,2	1 021,2	344,4
	II	3 868,3	2 042,8	1 172,9	616,9	5 150,4	2 159,5	2 301,0	544,4	935,6	313,1
	III	3 673,6	1 929,3	1 032,8	523,4	5 006,0	1 984,7	2 114,7	487,6	1 051,4	318,9
	IV	4 370,5	2 248,3	1 154,8	645,9	5 808,5	2 598,8	2 677,3	623,4	1 694,0	513,9
1982	I	3 922,5	2 105,1	1 024,2	579,2	5 387,6	2 406,4	2 053,0		1 303,5	354,8
	II	4 088,9	2 196,1	1 050,1	569,2	4 864,0	2 323,5	2 368,0		1 236,1	364,5
	III	3 667,5	1 981,8	960,5	554,0	4 667,3	2 097,9	1 876,0		1 277,4	403,6
	IV	3 986,1	2 036,5	1 132,3	677,1					1 928,7	632,1
1981	S	1 352,2	726,8	341,2	181,6	1 318,9	528,3	766,3	189,3	399,9	138,5
	O	1 508,2	801,5	420,7	209,4	1 584,0	753,4	705,0	191,1	486,6	177,5
	N	1 403,1	750,1	397,7	221,7	1 839,4	769,2	749,3	182,2	552,2	150,8
	D	1 459,2	696,7	336,4	214,8	2 385,1	1 076,2	1 223,0	250,1	655,2	185,6
1982	J	1 084,5	594,6	283,3	141,2	1 484,3	633,5	604,0		446,1	121,1
	F	1 272,3	683,2	336,2	197,5	2 020,9	868,6	627,0		410,2	109,4
	M	1 565,7	827,3	404,7	240,5	1 882,4	904,3	822,0		447,2	124,2
	A	1 404,0	747,5	346,9	208,7	1 608,4	747,7	860,0		402,1	112,8
	M	1 275,7	692,3	348,7	186,5	1 784,2	858,3	647,0		414,4	123,5
	J	1 409,2	756,3	354,5	174,0	1 471,4	717,5	861,0		419,6	128,2
	J	1 333,0	720,6	393,9	243,8	1 979,8	865,7	686,0		412,7	140,3
	A	1 053,0	557,3	258,2	122,2	1 167,7	446,6	560,0		408,3	122,8
	S	1 281,5	703,9	308,4	188,0	1 519,8	785,6	630,0		456,4	140,5
	O	1 246,1	673,5	362,4	205,6	1 460,0	665,8			560,0	223,1
1983	N	1 330,9	704,0	366,7	203,4	1 898,3	818,5			604,7	166,0
	D	1 409,1	659,0	403,2	268,1					764,0	243,0
	J									478,1	163,2

TRENDS IN TRADE
 of main non-EC countries

Value in Mio USD

Period Période	Poland Pologne		Czechoslovakia Tchécoslovaquie		Rep. of South Africa Rép. d'Afrique du Sud		United States États-Unis		Canada		
	World	EUR 10	Monde	EUR 10	World	EUR 10	Monde	EUR 10	World	EUR 10	
import											
fob											
1980	IV	5 587,5	1 114,7	4 373,2	648,1	5 819,7	2 006,2	61 073,4	8 877,3	15 528,8	1 109,0
1981	I	3 437,2	610,8	3 355,1	378,4	5 530,8	2 040,6	65 016,4	9 658,8	15 732,7	1 179,3
	II	3 954,1	674,0	3 691,4	427,1	6 143,3	2 218,5	66 695,3	10 557,1	18 087,2	1 327,8
	III	2 525,5	487,4	3 413,1	355,0	5 776,5	2 033,4	63 631,4	10 841,8	15 587,8	1 264,6
	IV	4 288,9	644,9	4 356,3	525,3	5 665,4	2 041,7	65 638,8	10 589,4	16 043,8	1 473,8
1982	I	2 005,1	373,0	3 398,2	304,4	5 313,9	1 962,0	61 694,0	10 097,6	14 425,0	1 294,8
	II	2 443,1	466,1	3 916,4	341,6	5 001,4	1 836,5	60 497,9	10 945,9	14 541,7	1 247,3
	III	2 602,4	486,5	3 821,7	340,1			62 818,8	10 634,6	13 107,6	1 053,3
	IV			4 805,5	557,2			58 941,5	10 830,9	12 521,4	1 036,1
1981	S	1 132,0	155,0	1 346,0	171,5	1 759,2	638,1	20 715,0	3 214,6	5 516,6	445,3
	O	1 200,5	189,6	1 052,0	84,9	1 933,6	694,4	23 510,4	3 517,7	5 646,8	476,0
	N	1 369,4	187,3	1 265,6	138,7	2 035,7	718,2	22 506,8	3 590,5	5 352,9	518,0
	D	1 719,0	268,0	2 038,7	301,7	1 696,1	629,1	19 621,6	3 481,2	5 044,1	479,8
1982	J	423,2	36,1	513,5	39,4	1 661,1	649,4	22 606,0	3 645,9	4 134,5	399,3
	F	682,8	122,4	1 277,9	94,7	1 593,4	569,6	18 264,6	2 938,4	4 805,1	420,7
	M	899,1	214,5	1 601,5	170,3	2 059,4	743,0	20 823,4	3 513,3	5 485,4	474,8
	A	739,5	131,4	1 143,6	71,3	1 520,2	591,2	17 882,1	3 154,5	5 013,6	466,5
	M	867,0	181,7	1 231,0	111,4	1 857,9	555,5	20 804,9	3 928,7	4 788,4	410,9
	J	836,6	152,9	1 541,8	158,9	1 623,3	689,8	21 810,9	3 862,7	4 739,2	369,9
	J	823,7	156,7	1 023,8	75,6			19 763,2	3 389,3	4 374,2	382,2
	A	821,6	175,7	1 199,3	101,4			22 867,8	3 799,8	4 307,8	335,0
	S	957,1	154,1	1 598,6	163,1			20 187,8	3 445,5	4 425,6	336,1
	O			1 058,6	85,7			21 219,3	3 801,2	4 158,3	348,4
	N			1 385,6	129,8			19 002,0	3 435,2	4 481,8	398,8
	D			2 361,3	341,7			18 720,2	3 594,5	3 881,3	288,9
1983	J										
export											
1980	IV	4 287,2	841,6	4 465,5	648,6	6 581,1	1 148,5	58 108,1	13 090,3	17 165,7	2 098,5
1981	I	2 965,4	593,6	3 326,8	432,1	5 813,0	1 038,3	59 737,8	13 927,2	16 752,4	1 888,7
	II	3 598,6	664,0	3 707,8	430,1	5 114,8	1 022,9	60 761,8	13 339,7	18 293,2	1 867,2
	III	3 168,2	538,9	3 482,8	374,7	4 858,9	963,9	55 154,6	12 036,0	15 842,7	1 520,8
	IV	3 450,2	643,4	4 368,9	554,7	5 066,4	1 019,2	58 084,5	13 059,9	18 115,3	1 866,3
1982	I	2 299,6	485,4	3 763,9	390,9	4 238,7	937,8	55 313,4	12 560,2	16 811,0	1 662,0
	II	2 794,3	637,8	4 018,4	445,6	4 141,9	1 018,5	57 027,3	12 868,6	18 046,0	1 592,6
	III	2 620,5	599,9	2 902,3	370,4			50 240,4	11 003,1	16 595,8	1 393,5
	IV			4 602,4	452,5			49 693,4	10 500,2	16 631,5	1 457,1
1981	S	1 228,8	203,2	1 589,1	188,6	1 621,0	289,6	18 819,2	4 305,3	5 679,9	504,9
	O	989,1	218,6	936,8	114,3	1 809,4	369,5	19 896,9	4 463,2	5 970,6	648,6
	N	1 055,8	203,3	1 278,0	186,6	1 610,5	326,6	19 047,7	4 294,6	6 384,4	651,6
	D	1 405,3	221,4	2 154,1	253,8	1 646,5	323,1	19 139,9	4 302,1	5 760,3	655,1
1982	J	398,8	90,7	614,7	59,8	1 282,3	179,6	17 515,3	4 054,9	5 029,6	498,8
	F	676,8	159,9	1 182,0	126,0	1 421,0	384,5	17 637,2	3 989,5	5 566,3	527,8
	M	1 224,0	234,8	1 967,2	205,1	1 535,4	373,7	20 160,9	4 515,8	6 215,1	635,4
	A	811,8	186,8	1 039,2	98,6	1 302,3	374,6	18 610,6	4 259,3	5 798,3	543,5
	M	924,1	214,3	1 184,2	126,6	1 442,6	310,4	19 000,6	4 339,7	6 046,8	556,3
	J	1 058,4	236,7	1 795,0	220,4	1 397,0	333,5	19 416,1	4 269,6	6 200,9	492,8
	J	682,2	191,4	981,5	78,6			17 259,2	3 666,1	5 369,4	493,2
	A	824,4	180,7	1 015,0	97,4			16 264,6	3 548,3	5 157,2	432,2
	S	1 113,9	227,8	1 789,2	194,4			16 716,6	3 788,7	6 069,2	468,1
	O			918,1	92,0			17 274,5	3 807,3	5 409,4	475,4
	N			1 369,3	137,4			15 695,0	3 805,2	5 676,1	463,2
	D			2 315,0	223,1			16 723,9	3 887,7	5 546,0	518,5
1983	J										

EVOLUTION DU COMMERCE
des principaux pays tiers

Valeurs en Mio USD

Period Période	Israel Israël		Japan Japon		T'ai-wan Taiwan		Hong-Kong		Australia Australie		
	World	EUR 10	Monde	EUR 10	World	EUR 10	Monde	EUR 10	World	EUR 10	
import											
fob											
1980	IV	2 045,2	789,0	36 447,6	2 201,7	4 929,5	366,5	6 227,4	720,6	5 323,5	1 133,2
1981	I	2 027,6	685,7	36 694,0	2 203,9	5 384,2	396,4	5 900,1	673,0	5 389,1	1 040,9
	II	2 068,2	716,7	36 339,7	2 035,8	5 889,6	374,3	6 334,2	732,4	5 807,0	1 123,3
	III	1 876,0	649,6	33 987,0	2 018,9	4 990,7	432,1	5 951,3	657,8	6 357,7	1 277,6
	IV	2 021,0	766,2	36 265,8	2 325,5	4 955,0	384,9	6 586,1	785,9	6 211,5	1 201,0
1982	I	2 028,2	777,4	36 131,3	2 227,2	4 645,7	358,6	5 678,5	699,1	6 333,2	1 308,7
	II	1 986,2	743,4	33 042,5	1 969,2	5 062,3	543,4	6 045,6	705,2	6 448,9	1 500,3
	III	2 024,0	684,4	31 177,9	1 741,6	4 674,5	521,4	5 895,4	699,9	5 898,4	1 243,0
	IV	2 077,7	794,6	31 579,5	1 622,5						
1981	S	619,0	222,5	10 841,2	622,5	1 402,5	136,6	1 909,6	199,5	2 119,7	439,7
	O	655,0	200,3	11 378,0	695,8	1 651,6	113,1	2 074,2	242,8	2 295,8	443,8
	N	679,7	278,3	11 844,6	814,2	1 699,9	116,2	2 217,5	292,4	2 076,3	392,0
	D	686,3	287,6	13 043,2	815,5	1 603,5	155,6	2 294,4	250,6	1 839,4	365,2
1982	J	657,5	239,6	12 160,0	672,4	1 469,8	110,4	1 569,5	201,9	1 951,7	382,0
	F	633,6	255,3	11 346,0	746,4	1 552,8	122,2	2 030,7	207,4	2 094,7	453,1
	M	737,1	282,5	12 625,3	808,4	1 623,1	126,0	2 078,3	289,9	2 286,8	473,6
	A	585,2	234,6	11 831,9	693,8	1 815,9	138,1	2 110,5	249,4	1 993,1	398,0
	M	755,8	266,0	11 139,8	664,0	1 783,6	257,8	1 968,5	235,2	2 358,0	628,4
	J	645,2	242,8	10 070,8	611,4	1 462,8	147,5	1 966,5	220,6	2 097,0	473,9
	J	734,4	236,8	10 677,1	630,1	1 630,0	212,2	2 081,5	236,8	2 094,5	435,0
	A	646,7	210,4	10 456,5	605,9	1 685,4	188,3	1 904,9	242,7	2 005,3	397,0
	S	642,9	237,2	10 044,3	505,6	1 359,1	120,9	1 909,0	220,4	1 798,6	411,0
	O	721,5	263,6	10 126,8	534,7	1 458,4	105,8	1 763,8	223,7	1 963,0	
N	671,1	269,7	10 472,5	501,7			1 827,0				
D	684,8	261,3	10 980,2	586,1							
1983	J			10 924,9	535,8						
export											
1980	IV	1 602,9	560,5	37 489,9	4 814,0	5 256,5	697,4	5 335,4	1 213,6	5 687,1	670,2
1981	I	1 485,3	559,9	35 564,6	4 789,4	4 880,1	663,0	4 865,1	960,7	5 517,8	617,7
	II	1 330,5	453,9	38 248,4	4 884,5	5 925,8	685,2	5 415,6	975,8	5 778,0	761,1
	III	1 215,3	374,6	38 578,3	4 532,8	6 122,1	639,8	5 596,0	1 002,9	5 360,1	585,8
	IV	1 638,8	549,0	39 724,6	4 700,6	5 683,1	601,1	5 943,3	1 096,5	5 118,9	602,6
1982	I	1 453,5	484,1	35 444,4	4 709,4	5 117,2	560,8	4 784,4	817,9	5 444,7	705,5
	II	1 261,7	454,8	35 636,4	4 188,2	5 736,6	574,1	5 339,0	873,7	5 726,7	711,5
	III	1 115,6	348,6	34 004,6	4 235,0	5 802,1	573,6	5 520,7	972,2	5 491,1	700,0
	IV	1 451,7	477,7	33 745,8	3 931,5						
1981	S	392,1	127,0	13 166,8	1 589,1	1 818,7	189,6	1 877,7	327,1	1 728,4	190,4
	O	427,7	142,1	13 508,7	1 606,4	1 943,1	180,0	1 930,3	322,8	1 778,5	206,7
	N	508,0	169,3	11 704,4	1 345,7	1 833,1	190,6	1 950,9	328,3	1 726,7	197,7
	D	703,1	237,6	14 511,5	1 748,5	1 906,9	230,5	2 062,1	445,4	1 613,7	198,2
1982	J	375,8	142,4	10 303,2	1 425,9	1 729,6	192,0	1 626,4	293,4	1 740,9	222,2
	F	473,4	160,5	11 670,1	1 583,8	1 531,2	169,9	1 402,7	216,5	1 879,4	243,0
	M	604,3	181,2	13 471,1	1 699,7	1 856,4	198,9	1 755,3	308,0	1 824,4	240,0
	A	417,0	139,2	12 317,2	1 612,4	1 880,3	187,5	1 738,0	281,4	1 906,3	207,1
	M	458,0	173,1	11 589,8	1 327,1	1 981,5	186,8	1 844,5	299,3	1 925,0	245,4
	J	386,7	142,5	11 729,4	1 248,7	1 874,8	199,8	1 756,4	293,0	1 895,4	259,0
	J	375,5	117,4	11 953,3	1 541,6	2 000,3	180,1	1 889,8	343,4	2 033,2	235,8
	A	349,7	110,9	10 421,5	1 247,0	1 988,5	222,4	1 868,1	338,2	1 772,5	229,1
	S	390,4	120,3	11 629,8	1 446,4	1 813,3	171,1	1 762,8	290,6	1 685,4	235,1
	O	399,4	136,8	11 103,5	1 295,5	1 733,1	173,7	1 545,4	245,6	1 800,0	
N	467,9	134,4	10 059,4	1 162,8			1 606,0				
D	584,4	206,5	12 582,9	1 473,2							
1983	J			9 227,0	1 393,3						

CONVERSION RATES
Member States of the EC
and the United States¹⁾

TAUX DE CONVERSION
Etats membres de la CE
et Etats-Unis¹⁾

Period Période	Deutschland 1 000 DM = ... ECU =	France 1 000 FF = ... ECU =	Italie 1 000 LIT = ... ECU =	Nederland 1 000 HFL = ... ECU =	Belg.-Lux. 1 000 BFR = ... ECU =	United Kingdom 1 000 UKL = ... ECU =	Ireland 1 000 IRL = ... ECU =	Danmark 1 000 DKR = ... ECU =	Ελλάδα 1 000 ΔΡΧ = ... ECU =	United States 1 000 USD = ... ECU =
1958	238,095	2,38095	1,600	263,158	20,044	2 800,000		144,778	33,333	1 000,000
1959		2,02550			20,016					
1960		202,550			20,000					
1961	247,827			274,092						
1962	250,000			276,243						
1963										
1964										
1965										
1966										
1967										
1968						2 744,855		143,395		
1969	253,902	193,230				2 400,000		133,333		
1970	273,224	180,044								
1971	274,299	173,246	1,545	273,411	19,659	2 333,270		128,988	31,814	954,417
1972	279,579	176,767	1,528	277,785	20,259	2 227,464		128,385	29,715	891,440
1973	305,209	182,891	1,396	291,870	20,920	1 990,759		134,844	27,062	811,866
1974	324,305	174,403	1,289	312,281	21,552	1 961,542		137,755	27,948	838,434
1975	327,934	187,997	1,235	318,989	21,945	1 785,631		140,397	25,004	805,951
1976	355,183	187,096	1,075	338,392	23,167	1 608,809		147,890	24,459	894,414
1977	377,599	178,378	0,993	357,130	24,460	1 529,751		145,865	23,790	876,332
1978	391,252	174,217	0,925	363,112	24,963	1 506,142		142,462	21,375	784,720
1979	398,268	171,543	0,878	363,816	24,897	1 547,051	1 493,694	138,714	19,695	729,581
1980	396,164	170,388	0,841	362,283	24,632	1 670,880	1 479,297	127,757	16,857	718,221
1981	397,788	165,565	0,792	360,347	24,216	1 807,959	1 447,134	126,222	16,228	895,696
1982	420,877	155,493	0,755	382,569	22,366	1 784,265	1 450,105	122,596	15,304	1 020,710
1981										
I	389,325	167,137	0,811	355,633	24,032	1 872,891	1 439,501	125,541	16,272	811,116
II	394,415	165,736	0,792	354,991	24,141	1 864,962	1 441,535	125,393	16,173	896,789
III	398,406	166,910	0,797	358,661	24,349	1 778,676	1 453,871	126,953	16,266	968,120
IV	409,169	162,553	0,768	372,273	24,334	1 728,770	1 453,066	126,933	16,198	918,063
1982										
I	411,303	160,934	0,764	374,679	23,223	1 780,684	1 447,291	124,048	15,948	964,953
II	419,583	158,853	0,756	378,571	22,167	1 776,089	1 449,897	123,001	15,428	998,153
III	424,009	151,506	0,755	385,454	22,129	1 814,843	1 456,077	121,598	14,993	1 051,923
IV	428,576	151,567	0,747	391,461	22,002	1 765,138	1 446,947	121,852	14,923	1 071,134
1983										
I	438,191	153,154	0,754	396,186	22,293	1 615,650	1 445,481	123,608	12,769	1 054,919
1981										
O	409,499	163,905	0,773	370,656	24,504	1 698,061	1 455,591	127,597	16,266	920,980
N	409,182	162,205	0,765	373,083	24,379	1 731,770	1 449,536	127,113	16,176	910,283
D	408,811	161,502	0,765	373,168	24,114	1 759,049	1 453,962	126,067	16,148	922,884
1982										
J	409,128	161,026	0,764	373,278	24,035	1 769,075	1 444,592	125,179	15,951	937,163
F	409,251	160,984	0,765	373,203	23,588	1 788,186	1 441,641	124,271	15,877	968,410
M	415,027	160,810	0,764	377,206	22,269	1 784,357	1 454,609	122,891	16,008	987,342
A	418,085	160,495	0,759	376,881	22,142	1 773,430	1 446,364	122,912	15,778	1 001,693
M	419,233	160,922	0,755	377,387	22,207	1 755,029	1 450,800	123,559	15,391	967,839
J	421,257	155,677	0,754	381,160	22,155	1 797,155	1 452,502	122,697	15,153	1 022,526
J	423,497	152,312	0,756	383,405	22,197	1 810,482	1 457,148	122,321	15,019	1 043,253
A	423,786	151,785	0,755	385,150	22,144	1 813,023	1 457,218	121,645	14,980	1 050,321
S	424,746	150,432	0,754	387,834	22,047	1 821,052	1 453,869	120,837	14,979	1 062,361
O	425,098	150,452	0,747	389,906	21,930	1 824,877	1 446,858	120,704	14,967	1 074,783
N	427,455	151,335	0,743	391,914	22,003	1 782,248	1 451,375	120,951	15,003	1 092,096
D	433,094	152,883	0,750	392,503	22,070	1 695,864	1 442,631	122,869	14,802	1 047,626
1983										
J	435,411	153,622	0,757	395,452	22,199	1 638,474	1 447,406	123,634	12,893	1 039,743
F	436,443	153,947	0,758	395,695	22,206	1 622,781	1 449,975	123,517	12,685	1 059,389
M	442,499	152,000	0,747	397,336	22,462	1 588,184	1 439,599	123,667	12,728	1 065,678
1981										
J-O	395,631	166,324	0,797	357,907	24,210	1 820,970	1 446,219	126,149	16,241	891,663
J-N	396,821	165,943	0,794	359,230	24,226	1 812,520	1 446,519	126,232	16,235	893,312
J-D	397,788	165,565	0,792	360,347	24,216	1 807,959	1 447,134	126,222	16,228	895,696
1982										
J-J	409,128	161,026	0,764	373,278	24,035	1 769,075	1 444,592	125,179	15,951	937,163
J-F	409,190	161,005	0,765	373,240	23,809	1 778,581	1 443,116	124,723	15,914	952,535
J-M	411,303	160,934	0,764	374,679	23,223	1 780,684	1 447,291	124,048	15,948	964,953
J-A	412,916	160,828	0,763	375,206	22,953	1 778,932	1 447,059	123,773	15,907	973,558
J-M	414,079	160,845	0,762	375,611	22,810	1 774,431	1 447,748	123,733	15,808	972,488
J-J	415,334	159,904	0,760	376,584	22,691	1 778,420	1 448,583	123,531	15,688	981,008
J-J	416,543	158,711	0,759	377,596	22,615	1 783,180	1 449,881	123,347	15,583	989,903
J-A	417,479	157,769	0,759	378,568	22,552	1 787,032	1 450,812	123,121	15,501	997,417
J-S	418,307	156,883	0,758	379,619	22,493	1 790,905	1 451,164	122,853	15,439	1 004,530
J-O	418,973	156,218	0,757	380,619	22,435	1 794,230	1 450,737	122,635	15,391	1 011,102
J-N	419,761	155,744	0,756	381,658	22,394	1 793,092	1 450,814	122,570	15,353	1 018,237
J-D	420,877	155,493	0,755	382,569	22,366	1 784,265	1 450,105	122,596	15,304	1 020,710
1983										
J-J	435,411	153,622	0,757	395,452	22,199	1 638,474	1 447,406	123,634	12,893	1 039,743
J-F	435,914	153,780	0,757	395,571	22,203	1 630,781	1 448,658	123,577	12,791	1 049,230
J-M	438,191	153,154	0,754	396,186	22,293	1 615,650	1 445,481	123,608	12,769	1 054,919

¹⁾ The ECU is a "basket" unit, based on a certain quantity of each Community currency, weighted on the basis of the 5 years (1969-1973) average of the gross national product (GNP) and of the intra-Community trade of each Member State. This weighting also takes account, for each currency, of the share of the country concerned in the short-term monetary support between the central banks of the Community (cf. OJ L 327 of 19.12.1975, p. 4).

¹⁾ L'ÉCU est une unité de type « panier », basée sur une certaine quantité de chacune des monnaies communautaires, selon une pondération qui fait intervenir la moyenne sur 5 ans (1969-1973) du produit national brut et du commerce intra-communautaire de chaque Etat membre. Cette pondération tient également compte, pour chaque monnaie de la part du pays concerné dans le soutien monétaire à court terme entre banques centrales de la Communauté (cf. JO n° L 327 du 19.12.1975, p. 4).

CONVERSION RATES
Other countries

TAUX DE CONVERSION
Autres pays

Countries	National currency unit Unité nationale	Equivalent in dollars Équivalent en dollars						Pays
		1976	1977	1978	1979	1980	1981	
Iceland	1 000 Kroner	5,489	5,028	3,689	2,836	2,084	1,384	Islande
Norway	1 000 Kroner	183,268	187,846	190,756	197,468	202,462	174,231	Norvège
Sweden	1 000 Kroner	229,574	223,135	221,312	233,258	236,429	197,496	Suède
Finland	1 000 Markkaa	258,772	248,176	242,878	256,720	268,089	231,734	Finlande
Switzerland	1 000 Fr. suisses	400,064	416,060	559,284	601,431	597,051	509,243	Suisse
Austria	1 000 Schillinge	55,741	60,507	68,861	74,806	77,292	62,786	Autriche
Portugal	1 000 Escudos	33,087	26,125	22,758	20,440	19,975	16,248	Portugal
Spain	1 000 Gold Pesetas	14,947	13,164	13,044	14,898	13,947	10,833	Espagne
Malta	1 000 Malt. Pounds	2 353,400	2 368,800	2 597,400	2 791,100	2 896,200	2 589,400	Malte
Yugoslavia	1 000 Dinara	54,966	54,651	53,637	52,643	40,143	28,163	Yougoslavie
Turkey	1 000 Lires	62,294	55,549	41,183	32,177	13,151	8,969	Turquie
Soviet Union ²⁾	1 000 Rublei	1 326,398	1 357,126	1 463,374	1 525,790	1 540,661	1 384,757	Union soviétique ²⁾
German Dem. Rep. ²⁾	1 000 Valuta Mark	287,356	→	→	→	303,030	→	Rép. dém. allemande ²⁾
Poland ²⁾	1 000 Zloty	301,000	→	297,329	323,755	327,436	297,530	Pologne ²⁾
Czechoslovakia ²⁾	1 000 Kroner	173,319	176,926	184,515	188,193	185,770	169,760	Tchécoslovaquie ²⁾
Hungary ²⁾	1 000 Forint	24,054	24,419	26,305	28,109	30,834	29,069	Hongrie ²⁾
Romania ²⁾	1 000 Lei	201,207	→	219,350	223,710	→	→	Roumanie ²⁾
Bulgaria ²⁾	1 000 Lev	1 035,064	1 054,630	1 125,510	1 156,545	1 165,281	→	Bulgarie ²⁾
Morocco	1 000 Dirham	226,280	222,054	239,998	256,469	254,020	193,338	Maroc
Algeria	1 000 Dinars	240,165	241,150	252,150	259,518	260,586	231,707	Algérie
Tunisia	1 000 Dinars	2 332,090	2 331,002	2 402,691	2 460,025	2 469,136	2 025,111	Tunisie
Libya	1 000 Pounds	3 377,800	→	→	→	→	→	Libye
Egypt	1 000 Pounds	2 555,600	→	→	1 428,600	→	→	Égypte
Nigeria	1 000 Naira	1 595,900	1 551,400	1 574,500	1 659,100	1 829,700	1 629,000	Nigeria
Rep. of South Africa	1 000 Rands	1 150,000	→	→	1 187,900	1 285,400	1 149,000	Rép. d'Afrique du Sud
Canada	1 000 Canad. \$	1 014,199	940,291	876,655	853,679	855,213	834,098	Canada
Mexico	1 000 Pesos	64,826	44,301	43,923	43,850	43,571	40,791	Mexique
El Salvador	1 000 Colones	400,000	→	→	→	→	→	El Salvador
Nicaragua	1 000 Cordobas	142,322	→	→	108,050	99,502	→	Nicaragua
Costa Rica	1 000 Colones	116,686	→	→	→	→	45,950	Costa Rica
Cuba ²⁾	1 000 Pesos	1 326,400	1 217,498	1 311,030	→	→	→	Cuba ²⁾
Bahamas	1 000 Baham. \$	1 000,000	→	→	→	→	→	Bahamas
Trinidad and Tobago	1 000 TT \$	410,240	416,667	→	→	416,441	416,667	Trinidad et Tobago
Netherlands Antilles	1 000 N.A. FL.	555,556	→	→	→	→	→	Antilles néerlandaises
Colombia	1 000 Pesos	28,591	27,083	25,476	23,502	21,151	18,352	Colombie
Venezuela	1 000 Bolivares	233,106	232,964	→	→	→	→	Venezuela
Ecuador	1 000 Sucres	40,000	→	→	→	→	→	Équateur
Peru	1 000 Soles	17,388	11,932	6,396	4,453	3,464	2,344	Pérou
Brazil	1 000 Cruzeiros	93,694	70,701	55,340	37,113	18,970	10,738	Brésil
Chile	1 000 Pesos	75,341	46,449	31,590	26,849	25,641	→	Chili
Bolivia	1 000 Pesos	50,000	→	→	49,036	40,800	→	Bolivie
Uruguay	1 000 Pesos	294,551	210,526	163,265	126,295	109,170	91,988	Uruguay
Argentina	1 000 Pesos	7,143	2,453	1,257	0,759	0,544	0,227	Argentine
Lebanon	1 000 Pounds	344,388	325,839	338,364	308,375	291,028	231,809	Liban
Syria	1 000 Pounds	259,578	254,777	→	→	→	→	Syrie
Iraq	1 000 Dinars	3 386,200	→	→	→	→	→	Irak
Iran	1 000 Rials	14,241	14,161	14,189	→	14,161	12,767	Iran
Israel	1 000 Pounds	1 253,133	956,023	572,410	393,082	195,160	87,481	Israël
Saudi Arabia	1 000 Riyals	283,286	283,680	294,152	297,548	300,598	295,631	Arabie Saoudite
Kuwait	1 000 Dinars	3 420,300	3 489,800	3 636,200	3 620,300	3 699,300	3 587,800	Koweït
Bahrain	1 000 Dinars	2 527,800	2 527,500	2 580,900	2 621,400	2 653,100	2 659,600	Bahrein
United Arab Emirates	1 000 Dirham	252,966	256,193	258,318	262,075	269,731	272,405	Émirats arabes unis
Pakistan	1 000 Rupees	101,010	→	→	→	→	→	Pakistan
India	1 000 Rupees	111,607	114,430	122,055	123,062	127,178	115,487	Inde
Bangladesh	1 000 Taka	65,159	65,041	66,596	64,300	64,708	55,596	Bangla Desh
Sri Lanka	1 000 Rupees	118,217	109,254	64,070	64,230	60,481	51,953	Sri Lanka
Thailand	1 000 Bahts	49,020	→	49,174	48,974	48,838	45,830	Thaïlande
Indonesia	1 000 Rupiahs	2,410	→	2,262	1,605	1,595	1,583	Indonésie
Malaysia	1 000 Malays. \$	393,453	406,289	431,779	456,955	459,369	434,009	Malaysia
Singapore	1 000 Singap. \$	404,727	409,937	439,754	459,855	467,028	473,328	Singapour
Philippines	1 000 Pesos	134,403	135,084	135,763	135,545	133,131	126,587	Philippines
South Korea	1 000 Won	2,066	→	→	→	1,646	1,468	Corée du Sud
Japan	1 000 Yen	3,372	3,724	4,751	4,563	4,410	4,534	Japon
Taiwan	1 000 NT \$	26,317	→	27,043	27,762	27,777	27,239	Tai-wan
Hong Kong ²⁾	1 000 H.K. ²⁾	205,163	214,720	213,316	199,622	200,708	178,154	Hong Kong ²⁾
Australia	1 000 Austral. \$	1 225,200	1 109,000	1 144,700	1 118,000	1 139,500	1 149,300	Australie
New Zealand	1 000 New Z. \$	996,400	970,800	1 037,800	1 022,900	973,300	870,000	Nouvelle-Zélande

Source : International Financial Statistics.

2) Conversion rates as used by the Statistical Office of the United Nations.
(Weighted averages if the rates are different for imports and exports).

2) Taux de conversions utilisés par l'Office Statistique des Nations unies.

(Moyennes pondérées s'il existe des taux différents pour les importations et les exportations.)

Geonomenklatur 1983

EUROPA

Fællesskabet		Zone
001	Frankrig	1010
002	Belgien og Luxembourg	1010
003	Nederlandene	1010
004	Forbundsrepublikken Tyskland	1010
005	Italien	1010
006	Det forenede Kongerige	1010
007	Irland	1010
008	Danmark	1010
009	Grækenland	1010

Øvrige Europa

024	Island	1021
025	Færøerne	1022
028	Norge	1021
030	Sverige	1021
032	Finland	1021
036	Schweiz	1021
038	Østrig	1021
040	Portugal	1021
042	Spanien	1022
043	Andorra	1022
044	Gibraltar	1022
045	Vatikanstaten	1022
046	Malta	1022
048	Jugoslavien	1022
052	Tyrkiet	1022
056	Sovjetunionen	1041
058	Den tyske demokratiske Republik	1041
060	Polen	1041
062	Tjekkoslaviet	1041
064	Ungarn	1041
066	Rumænien	1041
068	Bulgarien	1041
070	Albanien	1041

AFRIKA

Nordafrika

202	De kanariske Øer	1038
204	Marokko	1038
205	Ceuta og Melilla	1038
208	Algeriet	1038
212	Tunesien	1038
216	Libyen	1038
220	Ægypten	1038
224	Sudan	1031

Vestafrika

228	Mauretanien	1031
232	Mali	1031
236	Øvre Volta	1031
240	Niger	1031
244	Tchad	1031
247	Den kapverdiske Republik	1031
248	Senegal	1031
252	Gambia	1031
257	Guinea-Bissau	1031
260	Guinea	1031
264	Sierra Leone	1031
268	Liberia	1031
272	Elfenbenskysten	1031
276	Ghana	1031
280	Togo	1031
284	Benin	1031
288	Nigeria	1031

Central-, Øst- og Sydafrika

302	Cameroun	1031
306	Det centralafrikanske Republik	1031
310	Ækvatorialguinea	1031
311	São Tomé og Príncipe	1031
314	Gabon	1031
318	Congo	1031
322	Zaire	1031
324	Rwanda	1031
328	Burundi	1031
329	St. Helena og tilhørende områder	1033
330	Angola	1038
334	Etiopien	1031
338	Djibouti	1031
342	Somalia	1031
346	Kenya	1031
350	Uganda	1031

		Zone
352	Tanzania	1031
355	Seychellerne og tilhørende områder	1031
357	Britiske områder i Det indiske Ocean	1033
366	Moçambique	1038
370	Madagascar	1031
372	Réunion	1032
373	Mauritius	1031
375	Comorerne	1031
377	Mayotte	1032
378	Zambia	1031
382	Zimbabwe	1031
386	Malawi	1031
390	Den sydafrikanske Republik og Namibia	1028
391	Botswana	1031
393	Swaziland	1031
395	Lesotho	1031

AMERIKA

Nordamerika

400	USA	1023
404	Canada	1023
406	Grønland	1032
408	St. Pierre og Miquelon	1032

Mellem- og Sydamerika

412	Mexico	1038
413	Bermudaøerne	1033
416	Guatemala	1038
421	Belize	1031
424	Honduras	1038
428	El Salvador	1038
432	Nicaragua	1038
436	Costa Rica	1038
442	Panama (herunder den tidligere (Kanalzone))	1038
448	Cuba	1048
450	Vestindien	1033
452	Haiti	1038
453	Bahamaøerne	1031
454	Turks- og Caicosøerne	1033
456	Den dominikanske Republik	1038
457	De amerikanske Jomfruøer	1038
458	Guadeloupe	1032
459	Antigua og Barbuda	1031
460	Dominica	1031
462	Martinique	1032
463	Caymanøerne	1033
464	Jamaica	1031
465	St. Lucia	1031
467	St. Vincent	1031
469	Barbados	1031
472	Trinidad og Tobago	1031
473	Grenada	1031
476	De hollandske Antiller	1033
480	Colombia	1038
484	Venezuela	1038
488	Guyana	1031
492	Surinam	1031
496	Fransk Guyana	1032
500	Ecuador	1038
504	Peru	1038
508	Brasilien	1038
512	Chile	1038
516	Bolivia	1038
520	Paraguay	1038
524	Uruguay	1038
528	Argentina	1038
529	Falklandsøerne og tilhørende områder	1033

ASIEN

Nær- og Mellemøsten

600	Cypern	1038
604	Libanon	1038
608	Syrien	1038
612	Irak	1038
616	Iran	1038
624	Israel	1038
628	Jordan	1038
632	Saudi-Arabien	1038
636	Kuwait	1038

		Zone
640	Bahrein	1038
644	Qatar	1038
647	De forenede arabiske Emirater	1038
649	Oman	1038
652	Nord Yemen	1038
656	Syd Yemen	1038

Øvrige Asien

660	Afghanistan	1038
662	Pakistan	1038
664	Indien	1038
666	Bangladesh	1038
667	Maldiverne	1038
669	Sri Lanka	1038
672	Nepal	1038
675	Bhutan	1038
676	Burma	1038
680	Thailand	1038
684	Laos	1038
690	Vietnam	1048
696	Kampuchea (Cambodia)	1038
700	Indonesien	1038
701	Malaysia	1038
703	Brunei	1033
706	Singapore	1038
708	Philippinerne	1038
716	Mongoliet	1048
720	Kina	1048
724	Nordkorea	1048
728	Sydkorea	1038
732	Japan	1028
736	Taiwan	1038
740	Hongkong	1038
743	Macao	1038

AUSTRALIEN, OCEANIEN OG ANDRE OMRÅDER

800	Australien	1028
801	Papua Ny Guinea	1031
802	Australsk Oceanien	1038
803	Nauru	1038
804	New Zealand	1028
806	Salomonøerne	1031
807	Tuvalu	1031
808	Amerikansk Oceanien	1038
809	Ny Caledonien og tilhørende områder	1033
811	Wallis og Futuna	1033
812	Kiribati	1031
813	Pitcairnøerne	1038
814	New Zealandsk Oceanien	1038
815	Fiji	1031
816	Vanuatu	1031
817	Tonga	1031
819	Vest Samoa	1031
822	Fransk Polynesien	1033
890	Polarområder	1038

I ØVRIGT

950	Provierter og bunking	1090
958	Ikke nærmere angivet land eller område	1090
977	Lande og områder, for hvilke der ikke offentliggøres oplysninger	1090

Geonomenklatur 1983

EUROPA

Gemeinschaft		Zone
001	Frankreich	1010
002	Belgien und Luxemburg	1010
003	Niederlande	1010
004	Bundesrepublik Deutschland	1010
005	Italien	1010
006	Vereinigtes Königreich	1010
007	Irland	1010
008	Dänemark	1010
009	Griechenland	1010

Übrige Länder Europas

024	Island	1021
025	Färöer	1022
028	Norwegen	1021
030	Schweden	1021
032	Finnland	1021
036	Schweiz	1021
038	Österreich	1021
040	Portugal	1021
042	Spanien	1022
043	Andorra	1022
044	Gibraltar	1022
045	Vatikanstadt	1022
046	Malta	1022
048	Jugoslawien	1022
052	Türkei	1022
056	Sowjetunion	1041
058	Deutsche Demokratische Republik	1041
060	Polen	1041
062	Tschechoslowakei	1041
064	Ungarn	1041
066	Rumänien	1041
068	Bulgarien	1041
070	Albanien	1041

AFRIKA

Nordafrika

202	Kanarische Inseln	1038
204	Marokko	1038
205	Ceuta und Melilla	1038
208	Algerien	1038
212	Tunesien	1038
216	Libyen	1038
220	Ägypten	1038
224	Sudan	1031

Westafrika

228	Mauretanien	1031
232	Mali	1031
236	Obervolta	1031
240	Niger	1031
244	Tschad	1031
247	Republik Kap Verde	1031
248	Senegal	1031
252	Gambia	1031
257	Guinea-Bissau	1031
260	Guinea	1031
264	Sierra Leone	1031
268	Liberia	1031
272	Elfenbeinküste	1031
276	Ghana	1031
280	Togo	1031
284	Benin	1031
288	Nigeria	1031

Zentral-, Ost- und Südafrika

302	Kamerun	1031
306	Zentralafrikanische Republik	1031
310	Äquatorialguinea	1031
311	São Tomé und Príncipe	1031
314	Gabun	1031
318	Kongo	1031
322	Zaire	1031
324	Ruanda	1031
328	Burundi	1031
329	St. Helena und zugehörige Gebiete	1033
330	Angola	1038
334	Äthiopien	1031
338	Dschibuti	1031
342	Somalia	1031
346	Kenia	1031
350	Uganda	1031

352	Tansania	1031
355	Seychellen und zugehörige Gebiete	1031
357	Britisches Gebiet im Indischen Ozean	1033
366	Mosambik	1038
370	Madagaskar	1031
372	Réunion	1032
373	Mauritius	1031
375	Komoren	1031
377	Mayotte	1032
378	Sambia	1031
382	Simbabwe	1031
386	Malawi	1031
390	Republik Südafrika und Namibia	1028
391	Botswana	1031
393	Swasiland	1031
395	Lesotho	1031

AMERIKA

Nordamerika

400	Vereinigte Staaten von Amerika	1023
404	Kanada	1023
406	Grönland	1032
408	St. Pierre und Miquelon	1032

Mittel- und Südamerika

412	Mexiko	1038
413	Bermuda	1033
416	Guatemala	1038
421	Belize	1031
424	Honduras	1038
428	El Salvador	1038
432	Nicaragua	1038
436	Costa Rica	1038
442	Panama (einschl. der ehem. Kanalzone)	1038

448	Kuba	1048
450	Westindien	1033
452	Haiti	1038
453	Bahamas	1031
454	Turks- und Caicosinseln	1033
456	Dominikanische Republik	1038
457	Amerikanische Jungferninseln	1038
458	Guadeloupe	1032
459	Antigua und Barbuda	1031
460	Dominica	1031
462	Martinique	1032
463	Kaimaninseln	1033
464	Jamaika	1031
465	St. Lucia	1031
467	St. Vincent	1031
469	Barbados	1031
472	Trinidad und Tobago	1031
473	Grenada	1031
476	Niederländische Antillen	1033
480	Kolumbien	1038
484	Venezuela	1038
488	Guayana	1031
492	Surinam	1031
496	Französisch-Guayana	1032
500	Ecuador	1038
504	Peru	1038
508	Brasilien	1038
512	Chile	1038
516	Bolivien	1038
520	Paraguay	1038
524	Uruguay	1038
528	Argentinien	1038
529	Falklandinseln und zugehörige Gebiete	1033

ASIEN

Naher und Mittlerer Osten

600	Zypern	1038
604	Libanon	1038
608	Syrien	1038
612	Irak	1038
616	Iran	1038
624	Israel	1038
628	Jordanien	1038
632	Saudi-Arabien	1038
636	Kuwait	1038

640	Bahrain	1038
644	Katar	1038
647	Vereinigte Arabische Emirate	1038
649	Oman	1038
652	Nordjemen	1038
656	Südjemen	1038

Übrige Länder Asiens

660	Afghanistan	1038
662	Pakistan	1038
664	Indien	1038
666	Bangladesch	1038
667	Malediven	1038
669	Sri Lanka	1038
672	Nepal	1038
675	Bhutan	1038
676	Birma	1038
680	Thailand	1038
684	Laos	1038
690	Vietnam	1048
696	Kamputschea (Kambodscha)	1038
700	Indonesien	1038
701	Malaysia	1038
703	Brunei	1033
706	Singapur	1038
708	Philippinen	1038
716	Mongolei	1048
720	China	1048
724	Nordkorea	1048
728	Südkorea	1038
732	Japan	1028
736	Taiwan	1038
740	Hongkong	1038
743	Makao	1038

AUSTRALIEN, OZEANIEN UND ÜBRIGE GEBIETE

800	Australien	1028
801	Papua Neuguinea	1031
802	Australisch-Ozeanien	1038
803	Nauru	1038
804	Neuseeland	1028
806	Salomonen	1031
807	Tuvalu	1031
808	Amerikanisch-Ozeanien	1038
809	Neukaledonien und zugehörige Gebiete	1033
811	Wallis und Futuna	1033
812	Kiribati	1031
813	Pitcairn-Inseln	1038
814	Neuseeländisch-Ozeanien	1038
815	Fidschi	1031
816	Vanuatu	1031
817	Tonga	1031
819	Westsamoa	1031
822	Französisch-Polynesien	1033
890	Polargebiete	1038

VERSCHIEDENES

950	Schiffs- und Luftfahrzeugbedarf	1090
958	Nicht ermittelte Länder und Gebiete	1090
977	Aus wirtschaftlichen oder militärischen Gründen nicht nachgewiesene Länder und Gebiete	1090

Γεωγραφική ονοματολογία 1983

ΕΥΡΩΠΗ

Κοινότητα	Ζώνη
001 Γαλλία	1010
002 Βέλγιο και Λουξεμβούργο	1010
003 Όλλανδία	1010
004 Όμοσπονδιακή Δημοκρατία της Γερμανίας	1010
005 Ίταλία	1010
006 Ήνωμένο Βασίλειο	1010
007 Ίρλανδία	1010
008 Δανία	1010
009 Ελλάδα	1010

Λοιπές Ευρωπαϊκές Χώρες

024 Ίσλανδία	1021
025 Φερόες Νήσοι	1022
028 Νορβηγία	1021
030 Σουηδία	1021
032 Φιλανδία	1021
036 Έλβετία	1021
038 Αύστρια	1021
040 Πορτογαλία	1021
042 Ίσπανία	1022
043 Ανδόρα	1022
044 Γιβραλτάρ	1022
045 Πόλη του Βατικανού	1022
046 Μάλτα	1022
048 Γιουγκοσλαβία	1022
052 Τουρκία	1022
056 Σοβιετική Ένωση	1041
058 Λαϊκή Δημοκρατία της Γερμανίας	1041
060 Πολωνία	1041
062 Τσεχοσλοβακία	1041
064 Ούγγαρία	1041
066 Ρουμανία	1041
068 Βουλγαρία	1041
070 Άλβανία	1041

ΑΦΡΙΚΗ

Βόρειος Αφρική

202 Κανάριοι Νήσοι	1038
204 Μαρόκο	1038
205 Χέουτα και Μελίλλα	1038
208 Άλγερη	1038
212 Τυνησία	1038
216 Λιβύη	1038
220 Αίγυπτος	1038
224 Σουδάν	1031

Δυτική Αφρική

228 Μαυριτανία	1031
232 Μάλι	1031
236 Άνω Βόλτα	1031
240 Νίγηρ	1031
244 Τσάδ	1031
247 Δημοκρατία του Πράσινου Ακρωτηρίου	1031
248 Σενεγάλη	1031
252 Γάμβια	1031
257 Γουινέα Μπισσάου	1031
260 Γουινέα	1031
264 Σιέρα Λεόνε	1031
268 Λιβερία	1031
272 Άκτση Έλεφαντοστού	1031
276 Γκάνα	1031
280 Τόγκο	1031
284 Μπενίν	1031
288 Νιγηρία	1031

Κεντρική, Ανατολική και Νότιος Αφρική

302 Καμερούν	1031
306 Δημοκρατία Κεντρικής Αφρικής	1031
310 Ίσημερινή Γουινέα	1031
311 Άγιος Θωμάς και Πρίγκιπος	1031
314 Γκαμπόν	1031
318 Κογκό	1031
322 Ζαίρ	1031
324 Ρουάντα	1031
328 Μπουρούντι	1031
329 Άγια Ελένη και εξαρτήσεις	1033
330 Άγκόλα	1038
334 Αιθιοπία	1031
338 Τζιμπουτί	1031
342 Σομαλία	1031
346 Κένυα	1031
350 Ουγκάντα	1031

352 Τανζανία	1031
355 Σεύχελος και εξαρτήσεις	1031
357 Βρετανικό Έδαφος Ίνδικού Ωκεανού	1033
366 Μοζαμβίκη	1038
370 Μαδαγασκάρη	1031
372 Ρεϋνιόν	1032
373 Μαυρίκιος	1031
375 Κομόρες	1031
377 Μαγιότ	1032
378 Ζάμπια	1031
382 Ζιμπάμπουε	1031
386 Μαλάουι	1031
390 Δημοκρατία της Αφρικής και της Ναμίμπια	1028
391 Μποτσουάνα	1031
393 Ζουαζιλάνδη	1031
395 Λεζότο	1031

ΑΜΕΡΙΚΗ

Βόρειος Αμερική

400 Ήνωμένες Πολιτείες της Αμερικής	1023
404 Καναδάς	1023
406 Γροιλανδία	1032
408 Άγιος Πέτρος και Μικελόν	1032

Κεντρική και Νότιος Αμερική

412 Μεξικό	1038
413 Βερμούδες	1033
416 Γουατεμάλα	1038
421 Μπελιζ	1031
424 Όνδουρα	1038
428 Έλ Σαλβαδόρ	1038
432 Νικαράγουα	1038
436 Κόστα Ρίκα	1038
442 Παναμάς	1038
448 Κούβα	1048
450 Δυτικές Ίνδιες	1033
452 Άιτι	1038
453 Μπαχάμες	1031
454 Τέρκς και Κάικος Νήσοι	1033
456 Δομινικανική Δημοκρατία	1038
457 Νήσοι Παρθένες των Ήνωμένων Πολιτειών	1038
458 Γουαδελούπη	1032
459 Αντίγκουα και Βαρβούδα	1031
460 Δομινίκα	1032
462 Μαρτινίκα	1031
463 Κάυμαν, Νήσοι	1033
464 Ίαμαϊκή	1031
465 Άγια Λουκία	1031
467 Άγιος Βικέντιος	1031
469 Μπαρμπάντος	1031
472 Τρινταντ και Τομπάγκο	1031
473 Γρενάδα	1031
476 Όλλανδικές Αντίλλες	1033
480 Κολομβία	1038
484 Βενεζουέλα	1038
488 Γουιάνα	1031
492 Σουρινάμ	1031
496 Γαλλική Γουιάνα	1032
500 Ίσημερινός	1038
504 Περού	1038
508 Βραζιλία	1038
512 Χιλή	1038
516 Βολιβία	1038
520 Παραγουάη	1038
524 Ουραγουάη	1038
528 Άργεντινή	1038
529 Νήσοι Φάκλαντ και εξαρτήσεις	1033

ΑΣΙΑ

Έγγυς και Μέση Ανατολή

600 Κύπρος	1038
604 Λίβανος	1038
608 Συρία	1038
612 Ίράκ	1038
616 Ίράν	1038
624 Ίσραήλ	1038
628 Ίορδανία	1038
632 Σαουδική Αραβία	1038
636 Κουβέιτ	1038

640 Μπαχρέιν	1038
644 Κατάρ	1038
647 Ήνωμένα Άραβικά Εμιράτα	1038
649 Όμάν	1038
652 Βόρειος Ύεμένη	1038
656 Νότιος Ύεμένη	1038

Λοιπές Ασιατικές Χώρες

660 Άφγανιστάν	1038
662 Πακιστάν	1038
664 Ίνδια	1038
666 Μπανγκλαντές	1038
667 Μαλδίβες	1038
669 Σρί Λάνκα	1038
672 Νεπάλ	1038
675 Μπουτάν	1038
676 Βιρμανία	1038
680 Ταϊλάνδη	1038
684 Λάος	1038
690 Βιετνάμ	1048
696 Καμπούτσα (Καμπότζη)	1038
700 Ίνδονησία	1038
701 Μαλαισία	1038
703 Μπρουνέι	1033
706 Σιγκαπούρη	1038
708 Φιλιππίνες	1038
716 Μογγολία	1048
720 Κίνα	1048
724 Βόρειος Κορέα	1048
728 Νότιος Κορέα	1038
732 Ίαπωνία	1028
736 Ταϊβάν	1038
740 Χόγκ Κόγκ	1038
743 Μακάο	1038

ΑΥΣΤΡΑΛΙΑ, ΩΚΕΑΝΙΑ ΚΑΙ ΑΛΛΑ ΕΔΑΦΗ

800 Αυστραλία	1028
801 Παπούα Νέα Γουινέα	1031
802 Αυστραλιανή Ωκεανία	1038
803 Ναουρού	1038
804 Νέα Ζηλανδία	1028
806 Νήσοι Σολομώντος	1031
807 Τουβαλού	1031
808 Ωκεανία Αμερικανική	1038
809 Νέα Καληδονία και εξαρτήσεις	1033
811 Γουάλλης και Φουτούνα Νήσοι	1033
812 Κιριμπάτι Νήσος	1031
813 Νήσοι Πίτκαϊρν	1038
814 Νεοζηλανδική Ωκεανία	1038
815 Φίτζι	1031
816 Βανουάτου	1031
817 Τόγκα	1031
819 Δυτική Σαμόα	1031
822 Γαλλική Πολυνησία	1033
890 Πολιτικές Περιοχές	1038

ΔΙΑΦΟΡΑ

950 Έφοδιασμός σκαφών	1090
958 Χώρες και έδαφη μη καθοριζόμενα	1090
977 Χώρες και έδαφη άπορρητα, για έμπορικούς και στρατιωτικούς λόγους	1090

Geonomenclature 1983

EUROPE

Community	Zone	
001	France	1010
002	Belgium and Luxembourg	1010
003	Netherlands	1010
004	Federal Republic of Germany	1010
005	Italy	1010
006	United Kingdom	1010
007	Ireland	1010
008	Denmark	1010
009	Greece	1010

Other European countries

024	Iceland	1021
025	Faroe Islands	1022
028	Norway	1021
030	Sweden	1021
032	Finland	1021
036	Switzerland	1021
038	Austria	1021
040	Portugal	1021
042	Spain	1022
043	Andorra	1022
044	Gibraltar	1022
045	Vatican City State	1022
046	Malta	1022
048	Yugoslavia	1022
052	Turkey	1022
056	Soviet Union	1041
058	German Democratic Republic	1041
060	Poland	1041
062	Czechoslovakia	1041
064	Hungary	1041
066	Romania	1041
068	Bulgaria	1041
070	Albania	1041

AFRICA

North Africa

202	Canary Islands	1038
204	Morocco	1038
205	Ceuta and Melilla	1038
208	Algeria	1038
212	Tunisia	1038
216	Libya	1038
220	Egypt	1038
224	Sudan	1031

West Africa

228	Mauritania	1031
232	Mali	1031
236	Upper Volta	1031
240	Niger	1031
244	Chad	1031
247	Republic of Cape Verde	1031
248	Senegal	1031
252	Gambia	1031
257	Guinea Bissau	1031
260	Guinea	1031
264	Sierra Leone	1031
268	Liberia	1031
272	Ivory Coast	1031
276	Ghana	1031
280	Togo	1031
284	Benin	1031
288	Nigeria	1031

Central, East and South Africa

302	Cameroon	1031
306	Central African Republic	1031
310	Equatorial Guinea	1031
311	São Tomé and Príncipe	1031
314	Gabon	1031
318	Congo	1031
322	Zaire	1031
324	Rwanda	1031
328	Burundi	1031
329	St Helena and dependencies	1033
330	Angola	1038
334	Ethiopia	1031
338	Djibouti	1031
342	Somalia	1031
346	Kenya	1031
350	Uganda	1031

Zone	Zone	
352	Tanzania	1031
355	Seychelles and dependencies	1031
357	British Indian Ocean Territory	1033
366	Mozambique	1038
370	Madagascar	1031
372	Réunion	1032
373	Mauritius	1031
375	Comoros	1031
377	Mayotte	1032
378	Zambia	1031
382	Zimbabwe	1031
386	Malawi	1031
390	Republic of South Africa and Namibia	1028
391	Botswana	1031
393	Swaziland	1031
395	Lesotho	1031

AMERICA

North America

400	United States of America	1023
404	Canada	1023
406	Greenland	1032
408	St Pierre and Miquelon	1032

Central and South America

412	Mexico	1038
413	Bermuda	1033
416	Guatemala	1038
421	Belize	1031
424	Honduras	1038
428	El Salvador	1038
432	Nicaragua	1038
436	Costa Rica	1038
442	Panama (incl. the former Canal Zone)	1038
448	Cuba	1048
450	West Indies	1033
452	Haiti	1038
453	Bahamas	1031
454	Turks and Caicos Islands	1033
456	Dominican Republic	1038
457	Virgin Islands of the United States	1038
458	Guadeloupe	1032
459	Antigua and Barbuda	1031
460	Dominica	1031
462	Martinique	1032
463	Cayman Islands	1033
464	Jamaica	1031
465	St Lucia	1031
467	St Vincent	1031
469	Barbados	1031
472	Trinidad and Tobago	1031
473	Grenada	1031
476	Netherlands Antilles	1033
480	Colombia	1038
484	Venezuela	1038
488	Guyana	1031
492	Surinam	1031
496	French Guiana	1032
500	Ecuador	1038
504	Peru	1038
508	Brazil	1038
512	Chile	1038
516	Bolivia	1038
520	Paraguay	1038
524	Uruguay	1038
528	Argentina	1038
529	Falklands Islands and dependencies	1033

ASIA

Near and Middle East

600	Cyprus	1038
604	Lebanon	1038
608	Syria	1038
612	Iraq	1038
616	Iran	1038
624	Israel	1038
628	Jordan	1038
632	Saudi Arabia	1038
636	Kuwait	1038

Zone	Zone	
640	Bahrain	1038
644	Qatar	1038
647	United Arab Emirates	1038
649	Oman	1038
652	North Yemen	1038
656	South Yemen	1038

Other Asian countries

660	Afghanistan	1038
662	Pakistan	1038
664	India	1038
666	Bangladesh	1038
667	Maldives	1038
669	Sri Lanka	1038
672	Nepal	1038
675	Bhutan	1038
676	Burma	1038
680	Thailand	1038
684	Laos	1038
690	Vietnam	1048
696	Kampuchea (Cambodia)	1038
700	Indonesia	1038
701	Malaysia	1038
703	Brunei	1033
706	Singapore	1038
708	Philippines	1038
716	Mongolia	1048
720	China	1048
724	North Korea	1048
728	South Korea	1038
732	Japan	1028
736	Taiwan	1038
740	Hong Kong	1038
743	Macao	1038

AUSTRALASIA, OCEANIA AND OTHER TERRITORIES

800	Australia	1028
801	Papua New Guinea	1031
802	Australian Oceania	1038
803	Nauru	1038
804	New Zealand	1028
806	Solomon Islands	1031
807	Tuvalu	1031
808	American Oceania	1038
809	New Caledonia and dependencies	1033
811	Wallis and Futuna Islands	1033
812	Kiribati	1031
813	Pitcairn	1038
814	New Zealand Oceania	1038
815	Fiji	1031
816	Vanuatu	1031
817	Tonga	1031
819	Western Samoa	1031
822	French Polynesia	1033
890	Polar regions	1038

MISCELLANEOUS

950	Stores and provisions	1090
958	Countries and territories not determined	1090
977	Countries and territories not disclosed for commercial or military reasons	1090

Géonomenclature 1983

EUROPE

Communauté	Zone		Zone		Zone
001 France	1010	352 Tanzanie	1031	640 Bahrein	1038
002 Belgique et Luxembourg	1010	355 Seychelles et dépendances	1031	644 Qatar	1038
003 Pays-Bas	1010	357 Territoire britannique de l'océan Indien	1033	647 Émirats arabes unis	1038
004 République fédérale d'Allemagne	1010			649 Oman	1038
005 Italie	1010	366 Mozambique	1038	652 Yémen du Nord	1038
006 Royaume-Uni	1010	370 Madagascar	1031	656 Yémen du Sud	1038
007 Irlande	1010	372 Réunion	1032		
008 Danemark	1010	373 Maurice	1031	Autres pays d'Asie	
009 Grèce	1010	375 Comores	1031	660 Afghanistan	1038
		377 Mayotte	1032	662 Pakistan	1038
Autres pays d'Europe		378 Zambie	1031	664 Inde	1038
024 Islande	1021	382 Zimbabwe	1031	666 Bangladesh	1038
025 Iles Féroé	1022	386 Malawi	1031	667 Maldives	1038
028 Norvège	1021	390 République d'Afrique du Sud et Namibie	1028	669 Sri Lanka	1038
030 Suède	1021	391 Botswana	1031	672 Népal	1038
032 Finlande	1021	393 Swaziland	1031	675 Bhoutan	1038
036 Suisse	1021	395 Lesotho	1031	676 Birmanie	1038
038 Autriche	1021			680 Thaïlande	1038
040 Portugal	1021	AMÉRIQUE		684 Laos	1038
042 Espagne	1022			690 Vietnam	1048
043 Andorre	1022	Amérique du Nord		696 Kampuchéa (Cambodge)	1038
044 Gibraltar	1022	400 États-Unis d'Amérique	1023	700 Indonésie	1038
045 Cité du Vatican	1022	404 Canada	1023	701 Malaisie	1038
046 Malte	1022	406 Groenland	1032	703 Brunei	1033
048 Yougoslavie	1022	408 Saint-Pierre et Miquelon	1032	706 Singapour	1038
052 Turquie	1022			708 Philippines	1038
056 Union soviétique	1041	Amérique centrale et du Sud		716 Mongolie	1048
058 République démocratique allemande	1041	412 Mexique	1038	720 Chine	1048
060 Pologne	1041	413 Bermudes	1033	724 Corée du Nord	1048
062 Tchécoslovaquie	1041	416 Guatemala	1038	728 Corée du Sud	1038
064 Hongrie	1041	421 Belize	1031	732 Japon	1028
066 Roumanie	1041	424 Honduras	1038	736 T'ai-wan	1038
068 Bulgarie	1041	428 El Salvador	1038	740 Hong Kong	1038
070 Albanie	1041	432 Nicaragua	1038	743 Macao	1038
		436 Costa Rica	1038		
		442 Panama (y compris l'anc. zone du canal)	1038	AUSTRALIE, OCÉANIE ET AUTRES TERRITOIRES	
AFRIQUE		448 Cuba	1048	800 Australie	1028
Afrique du Nord		450 Indes occidentales	1033	801 Papouasie-Nouvelle-Guinée	1031
202 Iles Canaries	1038	452 Haïti	1038	802 Océanie australienne	1038
204 Maroc	1038	453 Bahamas	1031	803 Nauru	1038
205 Ceuta et Melilla	1038	454 Iles Turks et Caïcos	1033	804 Nouvelle-Zélande	1028
208 Algérie	1038	456 République Dominicaine	1038	806 Iles Salomon	1031
212 Tunisie	1038	457 Iles Vierges des États-Unis	1038	807 Tuvalu	1031
216 Libye	1038	458 Guadeloupe	1032	808 Océanie américaine	1038
220 Égypte	1038	459 Antigua et Barbude	1031	809 Nouvelle-Calédonie et dépendances	1033
224 Soudan	1031	460 Dominique	1031	811 Iles Wallis et Futuna	1033
		462 Martinique	1032	812 Kiribati	1031
Afrique occidentale		463 Iles Cayman	1033	813 Iles Pitcairn	1038
228 Mauritanie	1031	464 Jamaïque	1031	814 Océanie néo-zélandaise	1038
232 Mali	1031	465 Sainte-Lucie	1031	815 Fidji	1031
236 Haute-Volta	1031	467 Saint-Vincent	1031	816 Vanuatu	1031
240 Niger	1031	469 La Barbade	1031	817 Tonga	1031
244 Tchad	1031	472 Trinidad et Tobago	1031	819 Samoa occidentales	1031
247 République du Cap-Vert	1031	473 Grenada	1031	822 Polynésie française	1033
248 Sénégal	1031	476 Antilles néerlandaises	1033	890 Régions polaires	1038
252 Gambie	1031	480 Colombie	1038		
257 Guinée-Bissau	1031	484 Venezuela	1038	DIVERS	
260 Guinée	1031	488 Guyana	1031	950 Avitaillement et soutien	1090
264 Sierra Leone	1031	492 Surinam	1031	958 Pays et territoires non déterminés	1090
268 Libéria	1031	496 Guyane française	1032	977 Pays et territoires non précisés pour des raisons commerciales ou militaires	1090
272 Côte-d'Ivoire	1031	500 Équateur	1038		
276 Ghana	1031	504 Pérou	1038		
280 Togo	1031	508 Brésil	1038		
284 Bénin	1031	512 Chili	1038		
288 Nigeria	1031	516 Bolivie	1038		
		520 Paraguay	1038		
Afrique centrale, orientale et australe		524 Uruguay	1038		
302 Cameroun	1031	528 Argentine	1038		
306 République Centrafricaine	1031	529 Iles Falkland et dépendances	1033		
310 Guinée équatoriale	1031				
311 São Tomé et Príncipe	1031	ASIE			
314 Gabon	1031				
318 Congo	1031	Proche et Moyen-Orient			
322 Zaïre	1031	600 Chypre	1038		
324 Rwanda	1031	604 Liban	1038		
328 Burundi	1031	608 Syrie	1038		
329 Sainte-Hélène et dépendances	1033	612 Irak	1038		
330 Angola	1038	616 Iran	1038		
334 Éthiopie	1031	624 Israël	1038		
338 Djibouti	1031	628 Jordanie	1038		
342 Somalie	1031	632 Arabie Saoudite	1038		
346 Kenya	1031	636 Koweït	1038		
350 Ouganda	1031				

Geonomenclatura 1983

EUROPA

Comunità		Zone
001	Francia	1010
002	Belgio e Lussemburgo	1010
003	Paesi Bassi	1010
004	Repubblica federale di Germania	1010
005	Italia	1010
006	Regno Unito	1010
007	Irlanda	1010
008	Danimarca	1010
009	Grecia	1010

Altri paesi d'Europa

024	Islanda	1021
025	Isole Feroë	1022
028	Norvegia	1021
030	Svezia	1021
032	Finlandia	1021
036	Svizzera	1021
038	Austria	1021
040	Portogallo	1021
042	Spagna	1022
043	Andorra	1022
044	Gibilterra	1022
045	Città del Vaticano	1022
046	Malta	1022
048	Iugoslavia	1022
052	Turchia	1022
056	Unione Sovietica	1041
058	Repubblica democratica tedesca	1041
060	Polonia	1041
062	Cecoslovacchia	1041
064	Ungheria	1041
066	Romania	1041
068	Bulgaria	1041
070	Albania	1041

AFRICA

Africa settentrionale

202	Isole Canarie	1038
204	Marocco	1038
205	Ceuta e Melilla	1038
208	Algeria	1038
212	Tunisia	1038
216	Libia	1038
220	Egitto	1038
224	Sudan	1031

Africa occidentale

228	Mauritania	1031
232	Mali	1031
236	Alto Volta	1031
240	Niger	1031
244	Ciad	1031
247	Repubblica del Capo Verde	1031
248	Senegal	1031
252	Gambia	1031
257	Guinea-Bissau	1031
260	Guinea	1031
264	Sierra Leone	1031
268	Liberia	1031
272	Costa d'Avorio	1031
276	Ghana	1031
280	Togo	1031
284	Benin	1031
288	Nigeria	1031

Africa centrale, orientale e meridionale

302	Camerun	1031
306	Repubblica Centrafricana	1031
310	Guinea equatoriale	1031
311	São Tomé e Príncipe	1031
314	Gabon	1031
318	Congo	1031
322	Zaire	1031
324	Ruanda	1031
328	Burundi	1031
329	Sant'Elena e dipendenze	1033
330	Angola	1038
334	Etiopia	1031
338	Gibuti	1031
342	Somalia	1031
346	Kenia	1031
350	Uganda	1031

	Zone	
352	Tanzania	1031
355	Seychelles e dipendenze	1031
357	Territorio britannico dell'Oceano Indiano	1033
366	Mozambico	1038
370	Madagascar	1031
372	Riunione	1032
373	Maurizio	1031
375	Comore	1031
377	Mayotte	1032
378	Zambia	1031
382	Zimbabwe	1031
386	Malawi	1031
390	Repubblica del Sudafrica e Namibia	1028
391	Botswana	1031
393	Swaziland	1031
395	Lesotho	1031

AMERICA

America settentrionale

400	Stati Uniti d'America	1023
404	Canada	1023
406	Groenlandia	1032
408	Saint-Pierre e Miquelon	1032

America centrale e del sud

412	Messico	1038
413	Bermude	1033
416	Guatemala	1038
421	Belize	1031
424	Honduras	1038
428	El Salvador	1038
432	Nicaragua	1038
436	Costarica	1038
442	Panama (compresa l'ex Zona del Canale)	1038
448	Cuba	1048
450	Indie occidentali	1033
452	Haiti	1038
453	Bahamas	1031
454	Isole Turks e Caicos	1033
456	Repubblica Dominicana	1038
457	Isole Vergini degli Stati Uniti	1038
458	Guadalupa	1032
459	Antigua e Barbuda	1031
460	Dominica	1031
462	Martinica	1032
463	Isole Cayman	1033
464	Giamaica	1031
465	Santa Lucia	1031
467	San Vincenzo	1031
469	Barbados	1031
472	Trinidad e Tobago	1031
473	Grenada	1031
476	Antille olandesi	1033
480	Colombia	1038
484	Venezuela	1038
488	Guyana	1031
492	Suriname	1031
496	Guyana francese	1032
500	Ecuador	1038
504	Perù	1038
508	Brasile	1038
512	Cile	1038
516	Bolivia	1038
520	Paraguay	1038
524	Uruguay	1038
528	Argentina	1038
529	Isole Falkland e dipendenze	1033

ASIA

Vicino e Medio Oriente

600	Cipro	1038
604	Libano	1038
608	Siria	1038
612	Irak	1038
616	Iran	1038
624	Israele	1038
628	Giordania	1038
632	Arabia Saudita	1038
636	Kuwait	1038

	Zone	
640	Bahrein	1038
644	Qatar	1038
647	Emirati arabi uniti	1038
649	Oman	1038
652	Yemen del Nord	1038
656	Yemen del Sud	1038

Altri paesi d'Asia

660	Afganistan	1038
662	Pakistan	1038
664	India	1038
666	Bangladesh	1038
667	Maldiva	1038
669	Sri Lanka	1038
672	Nepal	1038
675	Bhutan	1038
676	Birmania	1038
680	Tailandia	1038
684	Laos	1038
690	Vietnam	1048
696	Campucea (Cambogia)	1038
700	Indonesia	1038
701	Malaysia	1038
703	Brunei	1033
706	Singapore	1038
708	Filippine	1038
716	Mongolia	1048
720	Cina	1048
724	Corea del Nord	1048
728	Corea del Sud	1038
732	Giappone	1028
736	Taiwan	1038
740	Hong Kong	1038
743	Macao	1038

AUSTRALIA, OCEANIA ED ALTRI TERRITORI

800	Australia	1028
801	Papuasias-Nuova Guinea	1031
802	Oceania australiana	1038
803	Nauru	1038
804	Nuova Zelanda	1028
806	Isole Salomone	1031
807	Tuvalu	1031
808	Oceania americana	1038
809	Nuova Caledonia e dipendenze	1033
811	Isole Wallis e Futuna	1033
812	Kiribati	1031
813	Isole Pitcairn	1038
814	Oceania neozelandese	1038
815	Fiji	1031
816	Vanuatu	1031
817	Tonga	1031
819	Samoa occidentali	1031
822	Polinesia francese	1033
890	Regioni polari	1038

DIVERSI

950	Provviste e dotazioni di bordo	1090
958	Paesi e territori non determinati	1090
977	Paesi e territori non precisati per ragioni commerciali o militari	1090

Geonomenclatuur 1983

EUROPA

Gemeenschap	Zone
001 Frankrijk	1010
002 België en Luxemburg	1010
003 Nederland	1010
004 Bondsrepubliek Duitsland	1010
005 Italië	1010
006 Verenigd Koninkrijk	1010
007 Ierland	1010
008 Denemarken	1010
009 Griekenland	1010

Overige Europese Landen

024 IJsland	1021
025 Faeröer	1022
028 Noorwegen	1021
030 Zweden	1021
032 Finland	1021
036 Zwitserland	1021
038 Oostenrijk	1021
040 Portugal	1021
042 Spanje	1022
043 Andorra	1022
044 Gibraltar	1022
045 Vaticaanstad	1022
046 Malta	1022
048 Joegoslavië	1022
052 Turkije	1022
056 Sowjetunie	1041
058 Duitse Democratische Republiek	1041
060 Polen	1041
062 Tsjechoslowakije	1041
064 Hongarije	1041
066 Roemenië	1041
068 Bulgarije	1041
070 Albanië	1041

AFRIKA

Noord-Afrika

202 Canarische eilanden	1038
204 Marokko	1038
205 Ceuta en Melilla	1038
208 Algerije	1038
212 Tunesië	1038
216 Libië	1038
220 Egypte	1038
224 Soedan	1031

West-Afrika

228 Mauretanië	1031
232 Mali	1031
236 Opper-Volta	1031
240 Niger	1031
244 Tsjaad	1031
247 Kaapverdise Republiek	1031
248 Senegal	1031
252 Gambia	1031
257 Guinee-Bissau	1031
260 Guinee	1031
264 Sierra Leone	1031
268 Liberia	1031
272 Ivoorkust	1031
276 Ghana	1031
280 Togo	1031
284 Benin	1031
288 Nigeria	1031

Centraal-, Oost- en Zuid-Afrika

302 Kameroen	1031
306 Centraalafrikaanse Republiek	1031
310 Equatoriaal Guinea	1031
311 São Tome en Principe	1031
314 Gaboen	1031
318 Kongo	1031
322 Zaïre	1031
324 Rwanda	1031
328 Boeroendi	1031
329 St. Helena en onderhorigheden	1033
330 Angola	1038
334 Ethiopië	1031
338 Djibouti	1031
342 Somalia	1031
346 Kenia	1031
350 Oeganda	1031

Zone		Zone	
352 Tanzania	1031	640 Bahrein	1038
355 Seychellen en onderhorigheden	1031	644 Katar	1038
357 Brits gebied in de Indische Oceaan	1033	647 Verenigde Arabische Emiraten	1038
366 Mozambique	1038	649 Oman	1038
370 Madagascar	1031	652 Noord-Jemen	1038
372 Réunion	1032	656 Zuid-Jemen	1038
373 Mauritius	1031		
375 Comoren	1031		
377 Mayotte	1032		
378 Zambia	1031		
382 Zimbabwe	1031		
386 Malawi	1031		
390 Republiek Zuid-Afrika en Namibië	1028		
391 Botswana	1031		
393 Swaziland	1031		
395 Lesotho	1031		

AMERIKA

Noord-Amerika

400 Verenigde Staten van Amerika	1023
404 Canada	1023
406 Groenland	1032
408 St. Pierre en Miquelon	1032

Midden- en Zuid-Amerika

412 Mexico	1038
413 Bermuda	1033
416 Guatemala	1038
421 Belize	1031
424 Honduras	1038
428 El Salvador	1038
432 Nicaragua	1038
436 Costa Rica	1038
442 Panama (M.i.v. de voormalige Kanaalzone)	1038

448 Cuba	1048
450 West-Indië	1033
452 Haïti	1038
453 Bahamas	1031
454 Turks- en Caicos-eilanden	1033
456 Dominicaanse Republiek	1038
457 Maagdeneilanden behorende tot de Verenigde Staten	1038
458 Guadeloupe	1032
459 Antigua en Barbuda	1031
460 Dominica	1031
462 Martinique	1032
463 Cayman-eilanden	1033
464 Jamaica	1031
465 St. Lucia	1031
467 St. Vincent	1031
469 Barbados	1031
472 Trinidad en Tobago	1031
473 Grenada	1031
476 Nederlandse Antillen	1033
480 Columbia	1038
484 Venezuela	1038
488 Guyana	1031
492 Suriname	1031
496 Frans-Guyana	1032
500 Ecuador	1038
504 Peru	1038
508 Brazilië	1038
512 Chili	1038
516 Bolivia	1038
520 Paraguay	1038
524 Uruguay	1038
528 Argentinië	1038
529 Falklandeilanden en onderhorigheden	1033

AZIË

Nabije en Midden-Oosten

600 Cyprus	1038
604 Libanon	1038
608 Syrië	1038
612 Irak	1038
616 Iran	1038
624 Israël	1038
628 Jordanië	1038
632 Saoedi-Arabië	1038
636 Koeweit	1038

Zone		Zone
640 Bahrein	1038	
644 Katar	1038	
647 Verenigde Arabische Emiraten	1038	
649 Oman	1038	
652 Noord-Jemen	1038	
656 Zuid-Jemen	1038	

Overige Aziatische landen

660 Afghanistan	1038
662 Pakistan	1038
664 India	1038
666 Bangla Desh	1038
667 Malediven	1038
669 Sri Lanka	1038
672 Nepal	1038
675 Bhoetan	1038
676 Birma	1038
680 Thailand	1038
684 Laos	1038
690 Vietnam	1048
696 Kampeoetsjea (Kambodja)	1038
700 Indonesië	1038
701 Maleisië	1038
703 Brunei	1033
706 Singapore	1038
708 Filippijnen	1038
716 Mongolië	1048
720 China	1048
724 Noord-Korea	1048
728 Zuid-Korea	1038
732 Japan	1028
736 Taiwan	1038
740 Hong Kong	1038
743 Macao	1038

AUSTRALIË, OCEANIË EN OVERIGE GEBIEDEN

800 Australië	1028
801 Papoea Nieuw-Guinea	1031
802 Australisch Oceanië	1038
803 Nauroe	1038
804 Nieuw-Zeeland	1028
806 Salomonseilanden	1031
807 Tuvalu	1031
808 Amerikaans Oceanië	1038
809 Nieuw-Caledonië en onderhorigheden	1033
811 Wallis- en Futuna-eilanden	1033
812 Kiribati	1031
813 Pitcairn-eilanden	1038
814 Nieuwzeelands Oceanië	1038
815 Fidzi-eilanden	1031
816 Vanuatu	1031
817 Tonga	1031
819 West-Samoa	1031
822 Frans Polynesië	1033
890 Poolgebieden	1038

OVERIGE

950 Boordprovisie en -benodigheden alsmede bunkermateriaal	1090
958 Niet nader bepaalde landen en gebieden	1090
977 Om commerciële of militaire redenen niet nader aangegeven landen en gebieden	1090

Økonomiske zoner

Grand total		USA and Canada	TOM		
Samtlige handelspartnere	1000	Amerikas Forenede Stater og Canada	1023	Oversøiske områder, associeret med EF	1033
Intra-EC (EUR 10)		Others Class 1		Others Class 2	
EF-medlemsstaterne	1010	Andre industrialiserede vestlige tredjelænde	1028	Andre udviklingslande	1038
Extra-EC (EUR 10)		Class 2		Class 3	
Samtlige lande minus EF-medlemsstaterne	1011	Udviklingslande	1030	Statshandelslande	1040
Class 1		ACP		Eastern Europe	
Industrialiserede vestlige tredjelænde	1020	Staterne i Afrika, Vestindien og Stillehavet - Lomé-konventionen	1031	Europæiske statshandelslande	1041
EFTA		DOM		Other Class 3	
Europæiske Frihandelsområde	1021	Oversøiske landsdele af EF	1032	Andre statshandelslande	1048
Oth. West. Europe				Miscellaneous	
Andre vesteuropæiske lande	1022			I øvrigt	1090

Wirtschaftsräume

Grand total		USA and Canada	TOM		
Insgesamt der Partnerländer	1000	Vereinigte Staaten von Amerika und Kanada	1023	Assoziierte überseeische Gebiete der EG	1033
Intra-EC (EUR 10)		Others Class 1		Others Class 2	
Mitgliedstaaten der EG	1010	Andere industrialiserte westliche Drittländer	1028	Andere Entwicklungsländer	1038
Extra-EC (EUR 10)		Class 2		Class 3	
Insgesamt ausschl. der EG-Mitgliedstaaten	1011	Entwicklungsländer	1030	Statshandelsländer	1040
Class 1		ACP		Eastern Europe	
Industrialiserte westliche Drittländer	1020	Länder Afrikas, der Karibik und des Pazifiks - Abkommen von Lomé	1031	Europäische Staatshandelsländer	1041
EFTA		DOM		Others Class 3	
Europäische Freihandelsvereinigung	1021	Überseeische Departements der EG	1032	Andere Staatshandelsländer	1048
Oth. West. Europe				Miscellaneous	
Andere westeuropäische Länder	1022			Verschiedenes	1090

Οικονομικές Ζώνες

Grand total		USA and Canada	TOM		
Γενικό σύνολο	1000	Ήνωμένες Πολιτείες της Αμερικής και Καναδάς	1023	Ύπερπόντια εδάφη των Κρατών-μελών της Κοινότητας	1033
Intra-EC (EUR 10)		Others Class 1		Others Class 2	
Κράτη-μέλη της Κοινότητας	1010	Λοιπές έκβιομηχανισμένες Δυτικές τρίτες χώρες	1028	Λοιπές αναπτυσσόμενες χώρες	1038
Extra-EC (EUR 10)		Class 2		Class 3	
Γενικό σύνολο εκτός των Κρατών-μελών της Κοινότητας και των Διαφόρων χωρών μη άλλαχου ταξινομημένων	1011	Αναπτυσσόμενες χώρες	1030	Χώρες με Κρατικό Έμπόριο	1040
Class 1		ACP		Eastern Europe	
Έκβιομηχανισμένες Δυτικές τρίτες χώρες	1020	Χώρες της Αφρικής της Καραϊβικής και του Ειρηνικού Ωκεανού-Σύμβαση LOME	1031	Ευρωπαϊκές Χώρες με κρατικό Έμπόριο	1041
EFTA		DOM		Others Class 3	
Ευρωπαϊκή Ζώνη Έλευθέρων Συναλλαγών	1021	Ύπερπόντιες κτήσεις των Κρατών-μελών της Κοινότητας	1032	Λοιπές Χώρες με Κρατικό Έμπόριο	1048
Oth. West. Europe				Miscellaneous	
Λοιπές Δυτικές Ευρωπαϊκές χώρες	1022			Διάφορες μη άλλαχου ταξινομημένες χώρες (προαιρετική Ταξινόμηση)	1090

Economics zones

Grand total		USA and Canada	TOM		
Grand total of partner countries	1000	United States of America and Canada	1023	Overseas territories affiliated to the EC	1033
Intra-EC (EUR 10)		Others Class 1		Others Class 2	
Member States of the EC	1010	Other Western industrialized third countries	1028	Other developing countries	1038
Extra-EC (EUR 10)		Class 2		Class 3	
Grand total less Member States	1011	Developing countries	1030	Countries with State-trade	1040
Class 1		ACP		Eastern Europe	
Western industrialized third countries	1020	Countries of Africa, the Caribbean and the Pacific - Lomé Convention	1031	European countries with State-trade	1041
EFTA		DOM		Others Class 3	
European Free Trade Area	1021	Overseas administrative areas of the EC	1032	Other countries with State-trade	1048
Oth. West. Europe				Miscellaneous	
Other Western European countries	1022			Miscellaneous	1090

Zones économiques

Monde	USA et Canada	TOM
Total général des pays partenaires 1000	États-Unis d'Amérique et Canada 1023	Territoires d'Outre-Mer associés à la CE 1033
Intra-CE (EUR 10)	Aut. Classe 1	Aut. Classe 2
États membres de la CE 1010	Autres pays tiers industrialisés occidentaux 1028	Autres pays en voie de développement 1038
Extra-CE (EUR 10)	Classe 2	Classe 3
Total général moins les États membres de la CE 1011	Pays en voie de développement 1030	Pays à commerce d'État 1040
Classe 1	ACP	Europe orientale
Pays tiers industrialisés occidentaux 1020	Pays d'Afrique, des Caraïbes et du Pacifique - Convention de Lomé 1031	Pays européens à commerce d'État 1041
AELE	DOM	Aut. Classe 3
Association Européenne de Libre-Échange 1021	Départements d'Outre-Mer de la CE 1032	Autres pays à commerce d'État 1048
Aut. Eur. occid.		Divers non classé
Autres pays de l'Europe occidentale 1022		Divers n.d.a. 1090

Zone economica

Monde	USA e Canada	TOM
Totale generale dei paesi partner 1000	Stati Uniti d'America e Canada 1023	Territori d'Oltremare associati alla CE 1033
Intra-CE (EUR 10)	Aut. Classe 1	Aut. Classe 2
Stati membri della CE 1010	Altri paesi terzi occidentali industrializzati 1028	Altri paesi in via di sviluppo 1038
Extra-CE (EUR 10)	Classe 2	Classe 3
Totale generale meno gli Stati membri della CE 1011	Paesi in via di sviluppo 1030	Paesi a commercio di Stato 1040
Classe 1	ACP	Europe orientale
Paesi terzi occidentali industrializzati 1020	Paesi d'Africa, dei Caraibi e del Pacifico - Convenzione di Lomé 1031	Paesi europei a commercio di Stato 1041
AELE	DOM	Aut. Classe 3
Associazione Europea di Libero Scambio 1021	Dipartimenti d'Oltremare della CE 1032	Altri paesi a commercio di Stato 1048
Aut. Eur. occid.		Divers non classé
Altri paesi dell'Europa occidentale 1022		Diversi n.n.a. 1090

Economische zones

Monde	USA et Canada	TOM
Algemeen totaal van partnerlanden 1000	Verenigde Staten van Amerika en Canada 1023	Gebieden overzee geassocieerd met de EG 1033
Intra-CE (EUR 10)	Aut. Classe 1	Aut. Classe 2
Lid-Statens van de EG 1010	Andere geïndustrialiseerde westerse derde landen 1028	Andere ontwikkelingslanden 1038
Extra-CE (EUR 10)	Classe 2	Classe 3
Algemeen totaal min de Lid-Statens van de EG 1011	Ontwikkelingslanden 1030	Staatshandellanden 1040
Classe 1	ACP	Europe orientale
Geïndustrialiseerde westerse derde landen 1020	Landen in Afrika, het Caraïbisch gebied en de Stille Oceaan - Overeenkomst van Lomé 1031	Europese Staatshandellanden 1041
AELE	DOM	Aut. Classe 3
Europese Vrijhandelsassociatie 1021	Departementen overzee van de EG 1032	Andere Staatshandellanden 1048
Aut. Eur. occid.		Divers non classé
Andere Westeuropese landen 1022		Overige, n.a.g. 1090

Supplémentaire økonomiske zoner Zusätzliche Wirtschaftsräume Συμπληρωματικές οικονομικές ζώνες	Supplementary economic zones Zones économiques supplémentaires	Zone economica supplementari Supplementaire economische zones
--	---	--

OECD	001 + 002 + 003 + 004 + 005 + 006 + 007 + 008 + 009 + 024 + 025 + 028 + 030 + 032 + 036 + 038 + 040 + 042 + 045 + 048 + 052 + 202 + 205 + 400 + 404 + 406 + 732 + 800 + 803 + 804 + 819
Mediterranean Basin Bassin méditerranéen	040 + 042 + 044 + 046 + 048 + 052 + 070 + 202 + 204 + 205 + 208 + 212 + 216 + 220 + 600 + 604 + 608 + 624 + 628
OPEC countries Pays OPEP	208 + 216 + 288 + 314 + 484 + 500 + 612 + 616 + 632 + 636 + 644 + 647 + 700
Latin America Amérique latine	412 + 416 + 424 + 428 + 432 + 436 + 442 + 452 + 456 + 480 + 484 + 500 + 504 + 508 + 512 + 516 + 520 + 524 + 528
ASEAN countries Pays de l'ANASE	680 + 700 + 701 + 706 + 708

COMMUNITY - COMMUNAUTE (S)

Deutschland		Statistisches Bundesamt, Wiesbaden
France		Direction Générale des Douanes et Droits Indirects, Paris
Italia		Istituto Centrale di Statistica, Roma
Nederland		Centraal bureau voor de statistiek, Heerlen
Belg.-Luxbg.		Institut National de Statistique, Bruxelles
United Kingdom		HM Customs and Excise, Statistical Office, Southend-on-Sea
Ireland	▶ General trade through 1978 Commerçe général jusqu'à fin 1978	Central Statistics Office, Dublin
Danmark		Danmarks Statistik, København
Ἑλλάς		Office National de Statistique de Grèce, Athènes

OTHER COUNTRIES - AUTRES PAYS

Iceland - Islande (S)		
Norway - Norvège (G)		
Sweden - Suède (G)		
Finland - Finlande (G)		
Switzerland - Suisse (S)		
Austria - Autriche (S)	▶	OECD, Statistics of foreign trade, monthly bulletin, Serie A
Portugal (S)		OCDE, Statistiques du commerce extérieur, bulletin mensuel, série A
Spain - Espagne (S)		
Yougoslavia - Yougoslavie (S)		
United States - Etats-Unis (G)		
Canada (G)		
Australia - Australie (G)		
Turkey - Turquie (S)		Délégation Permanente de Turquie auprès de la CEE, Bruxelles
Poland - Pologne (G)		Biuletyn Statystyczny, GŁÓWNY URZĄD STATYSTYCZNY, Warszawa
Czechoslovakia - Tchécoslovaquie (G)		Statistické Přehledy, Federální statistický úrad, Praha-Karlín
Rep. of South Africa - Rép. d'Afrique du Sud (G)		International Monetary Fund, Direction of Trade
Israel - Israël (S)		Central Bureau of Statistics, Jerusalem
Japan - Japon (G)		Japan exports & imports, published by Japan Tariff Association
Taiwan - T'ai-wan (S)		Monthly Statistics of exports and imports, The Republic of China, Department of Statistics, Ministry of Finance
Hong-Kong (G)		International Monetary Fund, Direction of Trade

EUROSTAT-PUBLIKATIONER

De europæiske Fællesskabers statistiske Kontors program vedrørende de publikationer, der udgives i løbet af året, offentliggøres, inddelt efter emner, i årets første nummer af brochuren »Eurostat News« (»Informations de l'Eurostat«), der udkommer hvert kvartal.

De publikationer, der netop er udkommet, eller som er under forberedelse, er nævnt i en meddelelse, der er indhæftet i »Eurostat News« under overskrifterne »Published« (»Vient de Paraître«) og »To be published« (»Va paraître«).

EUROSTAT-VERÖFFENTLICHUNGEN

Das Veröffentlichungsprogramm des Statistischen Amtes der Europäischen Gemeinschaften für das jeweilige Kalenderjahr ist, nach Themenkreisen gegliedert, im ersten Heft jedes Jahrgangs der vierteljährlich erscheinenden Broschüre „Eurostat-Mitteilungen“ enthalten.

Auf die neuerschienenen oder in Vorbereitung befindlichen Veröffentlichungen wird in den „Eurostat-Mitteilungen“ unter den Rubriken „Erschienen“ und „In Vorbereitung“ hingewiesen.

ΔΗΜΟΣΙΕΥΣΕΙΣ ΤΟΥ EUROSTAT

Τό πρόγραμμα τών μελλοντικών εκδόσεων τής Στατιστικής Υπηρεσίας τών Ευρωπαϊκών Κοινοτήτων πού θά δημοσιευθούν κατά τή διάρκεια του έτους, περιλαμβάνεται στό πρώτο τεύχος του έτους, του τριμηνιαίου δελτίου πού τιτλοφορείται « Πληροφορίες του Eurostat ». Η ταξινόμηση τών δημοσιεύσεων γίνεται ανάλογα μέ τά έξεταζόμενα θέματα.

Οι δημοσιεύσεις πού μόλις βγαίνουν από τό τυπογραφείο ή αυτές πού βρίσκονται υπό έκτύπωση αποτελούν τό αντίκειμενο μιās καταχωρημένης άγγελίας, στό ίδιο δελτίο « Πληροφορίες του EUROSTAT » κάτω από τούς τίτλους « Έκυκλοφόρησε » ή « Κυκλοφορεί σέ λίγο ».

EUROSTAT PUBLICATIONS

The programme of publications by the Statistical Office of the European Communities to appear during the year is published, using the classification based on themes, in the first number each year of the quarterly booklet 'Eurostat News'.

'Eurostat News' also lists the latest publications and publications being prepared under the headings 'Published' and 'To be published'.

PUBLICATIONS DE L'EUROSTAT

Le programme de l'Office statistique des Communautés européennes relatif aux publications qui seront éditées en cours d'année est publié, selon le classement par thèmes traités, dans le premier numéro de l'année de la brochure trimestrielle intitulée « Informations de l'Eurostat ».

Les publications nouvellement sorties de presse ou celles qui sont en préparation font l'objet d'une annonce insérée dans ces mêmes « Informations de l'Eurostat » sous les rubriques « Vient de paraître » ou « Va paraître ».

PUBBLICAZIONI DELL'EUROSTAT

L'Istituto statistico delle Comunità europee pubblica ogni anno, nel primo numero del fascicolo trimestrale «Informations de l'Eurostat» («Eurostat News»), il programma delle pubblicazioni previste nel corso dell'anno, classificate per argomenti.

Inoltre, in ogni numero delle «Informations de l'Eurostat» le rubriche «Vient de paraître» («Published») e «Va paraître» («To be published») annunciano rispettivamente le ultime pubblicazioni uscite e quelle in preparazione.

PUBLIKATIES VAN EUROSTAT

Het programma van het Bureau voor de Statistiek van de Europese Gemeenschappen met de publikaties die in de loop van het jaar worden uitgegeven, is, ingedeeld naar onderwerp, opgenomen, in het eerste nummer van de drie maandenlijkse brochure „Eurostat News“ („Eurostat Mitteilungen“).

De zojuist verschenen publikaties en de in voorbereiding zijnde publikaties worden in deze brochure aangekondigd in de rubrieken „Published“ („Erschienen“) of „To be published“ („In Vorbereitung“).

**Salg og abonnement · Verkauf und Abonnement · Πωλήσεις και συνδρομές · Sales and subscriptions
Vente et abonnements · Vendita e abbonamenti · Verkoop en abonnementen**

BELGIQUE / BELGIË

Moniteur belge / Belgisch Staatsblad
Rue de Louvain 40-42 / Leuvensestraat 40-42
1000 Bruxelles / 1000 Brussel
Tél. 512 00 26
CCP/Postrekening 000-2005502-27

Sous-agents / Agentschappen:

Librairie européenne / Europese Boekhandel
Rue de la Loi 244 / Wetstraat 244
1040 Bruxelles / 1040 Brussel

CREDOC

Rue de la Montagne 34 / Bergstraat 34
Bte 11 / Bus 11
1000 Bruxelles / 1000 Brussel

DANMARK

Schultz Forlag

Møntergade 21
1116 København K
Tlf: (01) 12 11 95
Girokonto 200 11 95

Underagentur:

Europa Bøger

Gammel Torv 6
Postbox 137
1004 København K
Tlf. (01) 15 62 73
Telex 19280 EUROIN DK

BR DEUTSCHLAND

Verlag Bundesanzeiger

Breite Straße
Postfach 10 80 06
5000 Köln 1
Tel. (0221) 20 29-0
Fernschreiber:
ANZEIGER BONN 8 882 595

GREECE

G.C. Eleftheroudakis S.A.

International bookstore
4 Nikis Street
Athens (126)
Tel. 322 63 23
Telex 219410 ELEF

Sub-agent for Northern Greece:

Molho's Bookstore

The Business Bookshop
10 Tsimiski Street
Thessaloniki
Tel. 275 271
Telex 412885 LIMO

FRANCE

**Service de vente en France des publications
des Communautés européennes**

Journal officiel

26, rue Desaix
75732 Paris Cedex 15
Tél. (1) 578 61 39

IRELAND

Government Publications

Sales Office
GPO Arcade
Dublin 1

or by post

Stationery Office

Dublin 4
Tel. 78 96 44

ITALIA

Libreria dello Stato

Piazza G. Verdi, 10
00198 Roma
Tel. (6) 8508
Telex 62 008
CCP 387 001

Licosa Spa

Via Lamarmora, 45
Casella postale 552
50121 Firenze
Tel. 57 97 51
Telex 570466 LICOSA I
CCP 343 509

Subagente:

Libreria scientifica Lucio de Biasio - AEIOU

Via Meravigli, 16
20123 Milano
Tel. 80 76 79

GRAND-DUCHÉ DE LUXEMBOURG

**Office des publications officielles
des Communautés européennes**

5, Rue du Commerce
L-2985 Luxembourg
Tél. 49 00 81
Télex PUBLOF - Lu 1322
CCP 19 190-81
CC bancaire BIL 8-109/6003/300

NEDERLAND

Staatsdrukkerij- en uitgeverijbedrijf

Christoffel Plantijnstraat
Postbus 20014
2500 EA 's-Gravenhage
Tel. (070) 78 99 11

UNITED KINGDOM

H.M. Stationery Office

P O Box 569
London SE1 9NH
Tel. (01) 928 69 77 ext 365
National Giro Account 582-1002

Sub-Agent:

Alan Armstrong & Associates

Sussex Place, Regent's Park
London NW1 4SA
Tel. (01) 723 39 02

ESPAÑA

Mundi-Prensa Libros, S.A.

Castelló 37
Madrid 1
Tel. (91) 275 46 55
Telex 49370-MPLI-E

PORTUGAL

Livraria Bertrand, s.a.r.l.

Rua João de Deus
Venda Nova
Amadora
Tél. 97 45 71
Télex 12709-LITRAN-P

SCHWEIZ / SUISSE / SVIZZERA

FOMA

5, avenue de Longemalle
Case postale 367
CH 1020 Renens - Lausanne
Tél. (021) 35 13 61
Télex 25416

Sous-agent:

Librairie Payot

6, rue Grenus
1211 Genève
Tél. 31 89 50
CCP 12-236

SVERIGE

Librairie C.E. Fritzes

Regeringsgatan 12
Box 16356
103 27 Stockholm
Tél. 08-23 89 00

UNITED STATES OF AMERICA

**European Community Information
Service**

2100 M Street, N.W.
Suite 707
Washington, D.C. 20 037
Tel. (202) 862 95 00

CANADA

Renouf Publishing Co., Ltd.

2182 St. Catherine Street West
Montreal
Québec H3H 1M7
Tel. (514) 937 3519

JAPAN

Kinokuniya Company Ltd.

17-7 Shinjuku 3-Chome
Shinjuku-ku
Tokyo 160-91
Tel. (03) 354 0131

Pris i Luxembourg (moms ikke medregnet) • Öffentliche Preise in Luxemburg (ohne MwSt.) • Τιμή στο Λουξεμβούργο χωρίς ΦΠΑ
 Price (excluding VAT) in Luxembourg • Prix publics au Luxembourg, TVA exclue • Prezzi al pubblico nel
 Lussemburgo, IVA esclusa • Vastgestelde prijzen in Luxemburg (exclusief BTW)

	ECU	BFR	DKR	DM	ΔΡΧ	FF	IRL	LIT	HFL	UKL	USD
Pris pr. hæfte Einzelpreis Τιμή τεύχους Single copy Prix par numéro Prezzo unitario Prijs per nummer	6,58	300	55	15,50	440	44	4,60	8 800	17	3,70	6,50
Abonnement 1982 Συνδρομή 1982 Subscription 1982 Abbonamento 1982	56,53	2 580	465	135	3 800	375	39	75 000	145	31	53



KONTORET FOR DE EUROPÆISKE FÆLLESSKABERS OFFICIELLE PUBLIKATIONER
 AMT FÜR AMTLICHE VERÖFFENTLICHUNGEN DER EUROPÄISCHEN GEMEINSCHAFTEN
 ΥΠΗΡΕΣΙΑ ΕΠΙΣΗΜΩΝ ΕΚΔΟΣΕΩΝ ΤΩΝ ΕΥΡΩΠΑΪΚΩΝ ΚΟΙΝΟΤΗΤΩΝ
 OFFICE FOR OFFICIAL PUBLICATIONS OF THE EUROPEAN COMMUNITIES
 OFFICE DES PUBLICATIONS OFFICIELLES DES COMMUNAUTÉS EUROPÉENNES
 UFFICIO DELLE PUBBLICAZIONI UFFICIALI DELLE COMUNITÀ EUROPEE
 BUREAU VOOR OFFICIËLE PUBLIKATIES DER EUROPESE GEMEENSCHAPPEN



CA-AR-83-005-7C-C