



MÅNEDLIG BULLETIN OVER UDENRIGSHANDELEN

MONATSBULLETIN DER AUSSENHANDELSSTATISTIK

ΜΗΝΙΑΙΟ ΔΕΛΤΙΟ ΕΞΩΤΕΡΙΚΟΥ ΕΜΠΟΡΙΟΥ

MONTHLY EXTERNAL TRADE BULLETIN

BULLETIN MENSUEL DU COMMERCE EXTÉRIEUR

BOLLETTINO MENSILE DEL COMMERCIO ESTERO

MAANDBULLETIN VAN DE BUITENLANDSE HANDEL



DE EUROPÆISKE FÆLLESSKABERS STATISTISKE KONTOR
STATISTISCHES AMT DER EUROPÄISCHEN GEMEINSCHAFTEN
ΣΤΑΤΙΣΤΙΚΗ ΥΠΗΡΕΣΙΑ ΤΩΝ ΕΥΡΩΠΑΪΚΩΝ ΚΟΙΝΟΤΗΤΩΝ
STATISTICAL OFFICE OF THE EUROPEAN COMMUNITIES
OFFICE STATISTIQUE DES COMMUNAUTÉS EUROPÉENNES
ISTITUTO STATISTICO DELLE COMUNITÀ EUROPEE
BUREAU VOOR DE STATISTIEK DER EUROPESE GEMEENSCHAPPEN

Luxembourg-Kirchberg, Boîte postale 1907 — Tél. 43011 — Télex : Comeur Lu 3423
1049 Bruxelles, Bâtiment Berlaymont, Rue de la Loi 200 (Bureau de liaison) — Tel. 735.80.40

Denne publikation kan fås gennem de salgssteder, som er nævnt på omslagets tredje side i dette hæfte.

Diese Veröffentlichung ist bei den auf der dritten Umschlagseite aufgeführten Vertriebsbüros erhältlich.

Τὴν ἔκδοση αὐτὴ μπορεῖτε νὰ τὴν προμηθευτεῖτε ἀπὸ τὰ γραφεῖα πωλήσεων τὰ ὅποια ἀναφέρονται στὴν τρίτη σελίδα τοῦ ἐξωφύλλου.

This publication is obtainable from the sales offices mentioned on the inside back cover.

Pour obtenir cette publication, prière de s'adresser aux bureaux de vente dont les adresses sont indiquées à la page 3 de la couverture.

Per ottenere questa pubblicazione, si prega di rivolgersi agli uffici di vendita i cui indirizzi sono indicati nella 3ª pagina della copertina.

Deze publikatie is verkrijgbaar bij de verkoopkantoren waarvan de adressen op blz. 3 van het omslag vermeld zijn.

MÅNEDLIG BULLETIN OVER UDENRIGSHANDELEN
MONATSBULLETIN DER AUSSENHANDELSSTATISTIK
ΜΗΝΙΑΙΟ ΔΕΛΤΙΟ ΕΞΩΤΕΡΙΚΟΥ ΕΜΠΟΡΙΟΥ
MONTHLY EXTERNAL TRADE BULLETIN
BULLETIN MENSUEL DU COMMERCE EXTÉRIEUR
BOLLETTINO MENSILE DEL COMMERCIO ESTERO
MAANDBULLETIN VAN DE BUITENLANDSE HANDEL

7/8 - 1981

Premiers calculs des séries EUR 10 y compris la Grèce.
Bulletin encore incomplet pour des raisons techniques.
Les séries et tableaux manquants seront publiés dans les meilleurs délais.

First calculations of the series EUR 10 including Greece.
Bulletin still incomplete for technical reasons.
The missing series and tables will be published as soon as possible.

Luxembourg : Office des publications officielles des Communautés européennes, 1981
Kat./cat. : CA-AR-81-008-7C

Indholdsgengivelse kun tilladt med angivelse af kilde

Inhaltswiedergabe nur mit Quellennachweis gestattet

Η αναπαραγωγή υπόκειται στην αναφορά των πηγών

Reproduction of the contents of this publication is subject to acknowledgement of the source

La reproduction des données est subordonnée à l'indication de la source

La riproduzione del contenuto è subordinata alla citazione della fonte

Het overnemen van gegevens is toegestaan mits duidelijke bronvermelding

Printed in France

BEMÆRK

Fra og med nr. 4/1981 præsenteres *Månedlig bulletin over udenrigshandelen* med følgende ændringer:

Ny kilde

Tabellerne i den månedlige bulletin er indtil nummer 3 i året 1981 blevet udarbejdet på grundlag af særlige oplysninger, som var udarbejdet af medlemsstaterne. For fremtiden vil tabellerne blive opstillet af EUROSTAT på grundlag af månedlige statistikker fra NIMEXE, som fremsendes fra medlemsstaterne i form af magnetbånd

Disse oplysninger vil i øvrigt også danne grundlag for andre arbejder, som EUROSTAT udfører vedrørende udenrigshandelen.

EUROSTAT retter en tak til medlemsstaterne, som ved at fremskynde indsendelsen af deres basisoplysninger har gjort det muligt at benytte én og samme kilde som grundlag.

Udvidelse af undersøgelsesområdet

Tabellerne omfatter EUR 10, dvs. hele Fællesskabet inklusive Grækenland. For at kunne foretage sammenligninger og følge udviklingen er rækkerne Intra- og Extra-EF fra og med 4. kvartal 1978 blevet beregnet på grundlag af EUR 10.

Formidling

De statistiske oplysninger i denne bulletin er oplagret i databanken CRONOS-EUROSTAT. De kan aflæses » on-line « via datanettet EURONET. Mere detaljerede oplysninger i henhold til varenomenklaturerne NIMEXE og SITC foreligger hvert kvartal på mikrofilm og offentliggøres hvert år i *Analytiske tabeller over udenrigshandelen*.

HINWEIS

Mit Nr. 4/1981 wird das *Monatsbulletin der Außenhandelsstatistik* mit folgenden Änderungen vorgelegt :

Neue Quelle

Bis Heft 3/1981 wurden die Tabellen des Monatsheftes aufgrund von besonders dafür gelieferten Statistiken der Mitgliedstaaten erstellt. Jetzt erfolgt die Aufbereitung durch EUROSTAT aufgrund von monatlich durch die Mitgliedstaaten auf Magnetband gelieferten Ergebnissen auf Basis der NIMEXE.

Diese Angaben dienen auch als Grundlage für alle übrigen vom EUROSTAT aufbereiteten Außenhandelsstatistiken.

EUROSTAT möchte allen Mitgliedstaaten an dieser Stelle besonders danken, daß durch die beschleunigte Übermittlung der Basisangaben der Übergang auf eine einheitliche Quelle ermöglicht worden ist.

Gebietserweiterung

Die Tabellen beziehen sich auf die Gemeinschaft einschließlich Griechenlands : EUR 10. Für Zwecke des Vergleichs, und um der Entwicklung zu folgen, sind die Reihen Intra- und Extra-EG vom 4. Vierteljahr 1978 an auf der Grundlage EUR 10 neu berechnet worden.

Weiterverbreitung

Die statistischen Angaben dieses Bulletins sind in der Datenbank CRONOS-EUROSTAT gespeichert und können über das Datennetz Euronet „on-line“ abgefragt werden. Weiter detaillierte Angaben nach den Warenverzeichnissen NIMEXE und SITC stehen vierteljährlich auf Mikrofilm zur Verfügung und werden jährlich in den *Analytischen Übersichten des Außenhandels* veröffentlicht.

ΠΡΟΕΙΔΟΠΟΙΗΣΗ

Από τό τεύχος αριθ. 4/1981 τό *Μηνιαίο δελτίο έξωτερικού έμπορίου* παρουσιάζεται μέ τίς ακόλουθες τροποποιήσεις :

Νέα Πηγή

Μέχρι τό τεύχος αριθ. 3 του έτους 1981, οί πίνακες του μηνιαίου δελτίου παρουσιάζονταν μέ βάση ειδικά δεδομένα πού είχαν επεξεργασθεί τά Κράτη μέλη. Από τώρα και στό έξής οί πίνακες θά εκπονούνται από την EUROSTAT (Στατιστική Υπηρεσία των Ευρωπαϊκών Κοινοτήτων) μέ βάση τίς μηνιαίες στατιστικές της NIMEXE πού παρέχονται σέ μαγνητικές ταινίες από τά Κράτη μέλη.

Αυτά τά στοιχεία χρησιμοποιούνται εξάλλου και γιά τά άλλα πονήματα πού πραγματοποιεί ή EUROSTAT στόν τομέα του έξωτερικού έμπορίου.

Η EUROSTAT θέλει νά εύχαριστήσει τά Κράτη μέλη πού, μέ τή γρηγορότερη μετάδοση των βασικών τους στοιχείων, επέτρεψαν τήν υιοθεσία αυτής της μοναδικής πηγής τροφοδοσίας.

Έπέκταση του πεδίου

Οί πίνακες πού αναφέρονται στήν Κοινότητα περιλαμβανομένης της Ελλάδας, είναι γνωστοί σάν EUR 10. Τά στοιχεία ΕΝΤΟΣ και ΕΚΤΟΣ ΕΚ έχουν επεξεργασθεί στή βάση EUR 10 από τό 4ο τρίμηνο του 1978, ώστε νά επιτρέπουν τίς συγκρίσεις και τήν παρακολούθηση της εξέλιξως.

Διάδοση

Τά στατιστικά στοιχεία πού μεταφέρονται σέ αυτό τό δελτίο είναι αποθηκευμένα στήν τράπεζα πληροφοριών CRONOS EUROSTAT. Είναι δυνατή ή προσέγγισή τους « on line » μέσω του δικτύου EURONET. Πιο λεπτομερείς στατιστικές, σύμφωνα μέ τίς ονόματολογίες NIMEXE και ΤΤΔΕ (Τυποποιημένη Ταξινόμηση του Διεθνούς Έμπορίου), είναι διαθέσιμες ανά τρίμηνο σέ μικροφίσες και έτησίως στίς δημοσιεύσεις *Αναλυτικοί πίνακες έξωτερικού έμπορίου*.

NOTICE

As from issue No 4/1981 the *Monthly External Trade Bulletin* will contain the following changes :

New source

Up to and including the third 1981 issue, the tables in the monthly bulletin were based on special statistics compiled by Member States. Henceforward these tables will be prepared by EUROSTAT using NIMEXE statistics transmitted monthly by Member States on magnetic tape.

These data are also used to compile the other EUROSTAT external trade statistics.

EUROSTAT would like to take this opportunity to thank all the Member States for the more rapid transmission of basic data which has made the transition to a uniform source possible.

Extension of the survey area

The tables refer to the Community including Greece, known as EUR 10. For the purposes of comparison and monitoring of trends, the series Intra and Extra-EC have been recalculated on the basis of EUR 10 as from the fourth quarter of 1978.

Dissemination

The statistical data included in this bulletin are stored in the data bank CRONOS-Eurostat. They can be consulted on-line via the Euronet data network. More detailed data, in accordance with the NIMEXE and SITC classifications, are available quarterly on microfiche and are published annually in the *Analytical Tables of Foreign Trade*.

AVERTISSEMENT

A partir du n° 4/1981, le *Bulletin mensuel du commerce extérieur* se présente avec les modifications suivantes :

Nouvelle source

Jusqu'au numéro 3 de l'année 1981, les tableaux du bulletin mensuel étaient produits à partir de statistiques spéciales élaborées par les États membres. Dorénavant les tableaux seront établis par EUROSTAT sur la base des données NIMEXE transmises mensuellement sur bandes magnétiques par les États membres.

Ces données servent par ailleurs à l'élaboration des autres statistiques du commerce extérieur réalisées par EUROSTAT.

EUROSTAT tient à remercier les États membres qui, par la transmission plus rapide de leurs données de base, ont permis l'adoption de cette source unique d'alimentation.

Élargissement du champ

Les tableaux se réfèrent à la Communauté Grèce comprise : nommée EUR 10. Afin de permettre les comparaisons et de suivre l'évolution, les données Intra et Extra-CE ont été élaborées sur la base EUR 10 à partir du 4^e trimestre 1978.

Diffusion

Les données statistiques reprises dans ce bulletin sont stockées dans la banque de données CRONOS-EUROSTAT. Elles peuvent être consultées « on-line » via le réseau Euronet. Des statistiques plus détaillées, selon les nomenclatures NIMEXE et CTCl, sont disponibles trimestriellement sur microfiche et annuellement dans les publications *Tableaux analytiques du commerce extérieur*.

AVVERTENZA

A partire dal numero 4/1981 il *Bollettino mensile del commercio estero* viene pubblicato con le seguenti modifiche :

Nuova fonte

Fino al numero 3 dell'anno 1981 le tabelle del bollettino mensile erano prodotte a partire da apposite statistiche elaborate dagli Stati membri. D'ora in poi le tabelle saranno elaborate dall'EUROSTAT sulla base dei dati NIMEXE fornite mensilmente su nastro magnetico dagli Stati membri.

Tali dati vengono d'altronde utilizzati per le altre statistiche del commercio estero elaborate dall'EUROSTAT.

L'ISCE ringrazia gli Stati membri i quali, con una più rapida trasmissione dei loro dati di base, hanno consentito l'adozione di questa fonte unica.

Allargamento del campo considerato

Le tabelle si riferiscono alla Comunità, Grecia compresa, denominata EUR 10. Per consentire i raffronti con gli anni precedenti e poter seguire l'andamento degli scambi, i dati Intra ed Extra-CE sono stati elaborati su base EUR 10 a partire dal 4° trimestre 1978.

Diffusione

I dati statistici riportati nel Bollettino sono immagazzinati nella banca di dati CRONOS-EUROSTAT. Possono essere consultati « on-line » grazie alla rete Euronet. Statistiche più particolareggiate, secondo le nomenclature NIMEXE e CTCL, sono disponibili trimestralmente su microschede e annualmente nelle pubblicazioni *Tavole analitiche del commercio estero*.

NOTA BENE

Met ingang van nr. 4/1981 wordt het *Maandbulletin van de buitenlandse handel* op de volgende punten gewijzigd :

Nieuwe bron

De tabellen in het maandelijks bulletin werden voor de bulletins tot en met nummer 3 van 1981 opgesteld aan de hand van door de Lid-Statens speciaal hiervoor uitgewerkte statistieken. Voortaan zal EUROSTAT de tabellen opstellen op basis van de NIMEXE-gegevens, die op magneetband maandelijks door de Lid-Statens worden verstrekt.

Deze worden ook voor de uitwerking van de andere statistieken van de buitenlandse handel van het EUROSTAT gebruikt.

Het EUROSTAT wil van deze gelegenheid gebruik maken om alle Lid-Statens te bedanken voor de snellere toezending van de basisgegevens, waardoor thans nog maar van een enkele bron gebruik behoeft te worden gemaakt.

Uitbreiding van het waarnemingsgebied

De tabellen hebben betrekking op de gehele Gemeenschap, met inbegrip van Griekenland : EUR 10. Om vergelijkingen te kunnen maken en de ontwikkeling te kunnen volgen zijn de reeksen intra- en extra-EG vanaf het 4^e kwartaal 1978 opnieuw berekend, en wel op basis van EUR 10.

Verspreiding

De statistische gegevens uit dit bulletin zijn opgeslagen in de gegevensbank CRONOS-EUROSTAT. Zij kunnen via het netwerk Euronet rechtstreeks worden geraadpleegd.

Vollediger cijfermateriaal volgens de goederennomenclaturen NIMEXE en TCIL wordt ieder kwartaal op microfiche ter beschikking gesteld en jaarlijks in de *Analytische tabellen van de buitenlandse handel* gepubliceerd.

Forord

1. *Ensartede metoder for udarbejdelsen af statistikken over Fællesskabets udenrigshandel og over samhandelen mellem dets medlemsstater*

Siden 1. januar 1978 finder bestemmelserne i Rådets forordning (EOF) nr. 1736/75 om statistik over Fællesskabets udenrigshandel og over samhandelen mellem dets medlemsstater anvendelse i alle medlemsstater. Fra dette tidspunkt er alle statistikker over udenrigshandelen, som publiceres af EUROSTAT i modsætning til tidligere praksis i overensstemmelse med fælles principper (med undtagelse af nogle få særlige varebevægelser, der endnu ikke er harmoniseret, som f.eks. proviant, returgods, international fællesproduktion, postforsendelser, sortimenter o.l.). Harmoniseringen af begreber og definitioner fører uundgåeligt til en ændring af statistikkenes kildeværdi og samtidig til, at tidsrækkernes ensartethed i et vist omfang afbrydes — et forhold, der især er vigtigt ved analyser over længere tidsrum.

2. *Kilder*

Eneste kilde for fællesskabsstatistikken er de resultater, som medlemsstaterne tilsender EUROSTAT i standardiseret form.

3. *Referenceperiode*

Kalendermåneden gælder principielt som referenceperiode.

4. *Indhold*

Statistikken over Fællesskabets udenrigshandel og over samhandelen mellem dets medlemsstater omfatter alle varer, der

- tilføres eller fratføres Fællesskabets statistikområde,
- bevæger sig mellem medlemsstaternes statistikområder.

5. *Registreringssystem*

Resultaterne af fællesskabsstatistikken vedrører specialhandelen.

Denne omfatter

- dels direkte indførsler og indførsler fra toldoplæg til fri omsætning samt indførsler til aktiv forædling og efter passiv forædling efter tilladelse fra toldmyndighederne,
- dels udførsler fra fri omsætning efter aktiv forædling og til passiv forædling efter tilladelse fra toldmyndighederne.

6. *Fritagelser og forenklinger*

Fællesskabsstatistikken indeholder ingen oplysninger om varer,

- der er opført på fritagelseslisten i bilag B til ovennævnte forordning (f. eks. legale betalingsmidler, varer til diplomatiske repræsentationer og lignende, visse ind- og udførsler af midlertidig karakter osv.),
- hvis værdi eller vægt ikke når op på den nationale statistiske tærskel, der er fastlagt i henhold til artikel 24,
- for hvilke der gælder særlige bestemmelser (f. eks. visse reparationer, forsendelser til og fra egne eller fremmede væbnede styrker, monetært guld osv.).

7. *Statistikområde*

Fællesskabets statistikområde omfatter Fællesskabets toldområde med undtagelse af de oversøiske franske departementer og Grønland. Forbundsrepublikken Tysklands statistik og dermed fællesskabsstatistikken omfatter også Vestberlin.

Handelen mellem Forbundsrepublikken Tyskland og Den tyske demokratiske Republik registreres ikke i Forbundsrepublikken

Tysklands statistik over udenrigshandelen og altså heller ikke i fællesskabsstatistikken.

Kontinentalsoklen regnes med til territoriet i den stat, der gør krav på den.

8. *Varefortegnelser*

I nærværende publikation er resultaterne, alt efter det enkelte tilfælde, opdelt i dele (eller sammengrupperede dele), afdelinger eller grupper i henhold til den internationale varefortegnelse for udenrigshandelen (SITC, rev. 2).

I de årlige publikationer »analytiske tabeller NIMEXE« og »analytiske tabeller SITC« vil man finde mere detaljerede opdelinger i henhold til den statistiske varefortegnelse for Fællesskabets udenrigshandel og for samhandelen mellem dets medlemsstater (NIMEXE) og i henhold til standardklassifikationen for international handel (SITC).

9. *Oprindelses- og bestemmelsesområde*

Ved indførsel angives:

- oprindelseslandet for varer med oprindelse i tredjelande, der ikke frit kan omsættes i Fællesskabet;
- forsendelseslandet for varer med oprindelse i andre medlemsstater (dvs. varer, der er fremstillet eller frit kan omsættes dér);

Ved udførsel angives bestemmelseslandet.

10. *Landefortegnelse*

Fællesskabsresultaterne opdeles efter oprindelses-, forsendelses- og bestemmelsesland på grundlag af den statistiske landefortegnelse for Fællesskabets udenrigshandel og for samhandelen mellem dets medlemsstater: GEONOM.

11. *Værdi*

Ved indførsel er den statistiske værdi lig med toldværdien eller (f. eks. ved indførsel fra andre medlemsstater) lig med en værdi, der fastsættes på samme måde som toldværdien (cif).

Ved udførsel er varernes statistiske værdi lig med den værdi, som varerne har på det sted eller det tidspunkt, hvor de udføres fra udførselsmedlemsstatens statistikområde (fob).

Priserne er angivet i europæiske regningsenheder (ECU) svarende til den ved Kommissionens beslutning nr. 3289/75/EKSF af 18.12.1975, fastlagte definition (EFT L 327 af 19.12.1975, s. 4). Sidst i hæftet findes en tabel med de anvendte omregningskurser.

12. *Kvantum*

Nettovægten angives for alle varer.

13. *Tidsskrift*

»Månedlig bulletin over Udenrigshandelen« har til formål at give hurtig oplysning om den kortfristede udvikling af Fællesskabets udenrigshandel, samt om samhandelen mellem dets medlemsstater, såvel som om Fællesskabets stilling i handelen med tredjelande.

Der offentliggøres her måneds- og kvartalsresultater, opdelt efter oprindelseslande i henhold til artikel 9 og bestemmelsesland dels efter varer eller efter landområder og varekategorier. Årsresultaterne offentliggøres i særlige årbøger eller i tillæg til månedshæfterne. Alle værdiangivelser vedrører specialhandelen

Vorbemerkungen

1. Einheitliche Methodologie in der Statistik des Außenhandels der Gemeinschaft und des Handels zwischen ihren Mitgliedstaaten

Seit 1. Januar 1978 wenden sämtliche Mitgliedstaaten die in der Verordnung (EWG) Nr. 1736/75 des Rates über die Statistik des Außenhandels der Gemeinschaft und des Handels zwischen ihren Mitgliedstaaten festgelegten Vorschriften an. Die von diesem Zeitpunkt ab durch EUROSTAT veröffentlichten Außenhandelsstatistiken folgen somit, im Unterschied zur bisherigen Praxis (bis auf wenige, noch nicht harmonisierte, besondere Warenbewegungen wie Schiffs- und Luftfahrzeugbedarf, Rückwaren, internationale Gemeinschaftsproduktionen, Postpakete, Sortimente und ähnliches), einheitlichen Grundsätzen. Unvermeidlicherweise führt die Harmonisierung der Begriffe und Definitionen zu einer Änderung des Aussagewertes der Statistik und mithin in gewissem Umfang zu einer Unterbrechung der Homogenität der Zeitreihen — ein Sachverhalt, der besonders bei Analysen über längere Zeiträume zu beachten ist.

2. Quellen

Ausschließliche Quelle für die Gemeinschaftsstatistik sind die Ergebnisse, die EUROSTAT durch die Mitgliedstaaten in standardisierter Form übermittelt werden.

3. Berichtszeitraum

Berichtszeitraum ist grundsätzlich der Kalendermonat.

4. Gegenstand

Gegenstand der Statistik des Außenhandels der Gemeinschaft und des Handels zwischen ihren Mitgliedstaaten sind alle Waren, die

- in das statistische Erhebungsgebiet der Gemeinschaft gelangen oder es verlassen,
- aus dem statistischen Erhebungsgebiet eines Mitgliedstaates in das eines anderen verbracht werden.

5. Erfassungssystem

Die Ergebnisse der Gemeinschaftsstatistik beziehen sich auf den Spezialhandel.

Dieser umfaßt

- einerseits die unmittelbare Einfuhr und die Einfuhr aus Lagern in den freien Verkehr, die Einfuhr zur zollamtlich bewilligten aktiven Veredlung und die Einfuhr nach zollamtlich bewilligter passiver Veredlung,
- andererseits die Ausfuhr aus dem freien Verkehr, nach zollamtlich bewilligter aktiver Veredlung und zur zollamtlich bewilligten passiven Veredlung.

6. Befreiungen und Vereinfachungen

In der Gemeinschaftsstatistik werden keine Angaben aufbereitet für Waren,

- die in der Befreiungsliste des Anhangs B der genannten Verordnung aufgeführt sind (z. B. gesetzliche Zahlungsmittel, Waren für diplomatische und ähnliche Zwecke, bestimmte Ein- und Ausfuhren vorübergehenden Charakters usw.),
- deren Wert oder Gewicht die aufgrund von Artikel 24 derselben Verordnung definierte nationale Schwelle nicht erreichen,
- für welche besondere Bestimmungen gelten (z. B. bestimmte Reparaturen, bestimmte Transaktionen eigener oder ausländischer Streitkräfte, Währungsgold usw.).

7. Erhebungsgebiet

Das statistische Erhebungsgebiet der Gemeinschaft umfaßt das Zollgebiet der Gemeinschaft, mit Ausnahme der französischen Überseedepartements und Grönlands. Das statistische Erhebungsgebiet der Bundesrepublik Deutschland und mithin der

Gemeinschaft schließt das Gebiet von West-Berlin ein.

Der Handel zwischen der Bundesrepublik Deutschland und der Deutschen Demokratischen Republik ist in der Außenhandelsstatistik der Bundesrepublik Deutschland und mithin in der Gemeinschaftsstatistik nicht erfaßt.

Der Festlandssockel wird zum statistischen Erhebungsgebiet des Staates gerechnet, der ihn beansprucht.

8. Warenverzeichnis

In der vorliegenden Veröffentlichung sind die Ergebnisse nach Teilen, Abschnitten oder Gruppen des Internationalen Warenverzeichnisses für den Außenhandel (SITC, Rev. 2) aufgliedert enthalten.

Detailliertere Aufgliederungen nach dem Warenverzeichnis für die Statistik des Außenhandels der Gemeinschaft und des Handels zwischen den Mitgliedstaaten (NIMEXE) und nach den Untergruppen des Internationalen Warenverzeichnisses für den Außenhandel (SITC) finden sich in den jährlichen Veröffentlichungen „Analytische Übersichten NIMEXE“ und „Analytische Übersichten SITC“.

9. Bezugs- und Absatzgebiet

- Nachgewiesen wird bei der Einfuhr für die aus dritten Ländern stammenden Waren, die sich in der Gemeinschaft nicht im freien Verkehr befinden, das Ursprungsland;
- für die aus dritten Ländern oder aus Mitgliedstaaten stammenden Waren, die sich im freien Verkehr der Gemeinschaft befinden, das Versendungsland;
- bei der Ausfuhr das Bestimmungsland.

10. Länderverzeichnis

Die Gemeinschaftsergebnisse werden nach Ursprungs-, Versendungs- und Bestimmungslandern aufgliedert aufgrund des Länderverzeichnisses für die Statistik des Außenhandels der Gemeinschaft und des Handels zwischen ihren Mitgliedstaaten: GEONOM.

11. Wert

Bei der Einfuhr ist der statistische Wert gleich dem Zollwert oder gleich einem Wert, der analog zum Zollwert bestimmt wird (z. B. bei der Einfuhr aus anderen Mitgliedstaaten) (cif).

Bei der Ausfuhr ist der statistische Wert gleich dem Wert, den die Waren am Ort und zum Zeitpunkt ihres Verbringens aus dem statistischen Erhebungsgebiet des Ausfuhrmitgliedstaates haben (fob).

Die Werte werden in Europäischen Rechnungseinheiten (ECU) in der durch die Entscheidung Nr. 3289/75/EGKS der Kommission vom 18. Dezember 1975 festgelegten Definition (ABI. L 327 vom 19.12.1975, S. 4) ausgedrückt. Eine Tabelle mit den verwendeten Umrechnungskursen befindet sich am Ende des Heftes.

12. Mengen

Nachgewiesen wird das Eigen- bzw. Reingewicht der Waren.

13. Veröffentlichung

Das „Monatsbulletin der Außenhandelsstatistik“ dient der möglichst schnellen Berichterstattung über die kurzfristige Entwicklung des Außenhandels der Gemeinschaft und des Handels zwischen ihren Mitgliedstaaten sowie über die Stellung der Gemeinschaft im Handel der Drittländer.

Ausgewiesen werden Monats- und Vierteljahresergebnisse, aufgliedert nach Ursprungsländern gemäß Artikel 9 und Bestimmungsländern nach Waren und nach Zonen und Warenkategorien. Jahreszahlen bleiben besonderen Jahrbüchern oder Beilagen zum Monatsheft vorbehalten. Alle Angaben beziehen sich auf den Spezialhandel.

Inhaltsverzeichnis

	Seite		Seite
GRAPHISCHE DARSTELLUNGEN		Entwicklung des Handels nach SITC-Teilen :	
Handel der EG mit den Vereinigten Staaten von Amerika	1	Tab. 11 :	
Indizes der Durchschnittswerte	2	0 : Nahrungsmittel, lebende Tiere	88
SONDERÜBERSICHT		1 : Getränke und Tabak	90
		2 : Rohstoffe	92
		3 : Brennstoffe	94
		4 : Öle, Fette und Wachse	96
		5 : Chemische Erzeugnisse	98
		6 : Bearbeitete Waren, nach Beschaffenheit gegliedert	100
		7 : Maschinen und Fahrzeuge	102
		8 : Verschiedene bearbeitete Waren	104
HANDEL DER EUROPÄISCHEN GEMEINSCHAFT		Tab. 12 :	
Gesamtüberblick des Handels nach Ländern :		Vierteljährlich kumuliert (viermal im Jahr)	
Tab. 1 :		Tab. 13 :	
Vierteljährlich : Einfuhr, Ausfuhr, Handelsbilanz	4	Monatlich	106
Tab. 2 :		HANDEL DER DRITTEN LÄNDER	
Monatlich : Einfuhr	5	Tab. 14 :	
Ausfuhr	6	Entwicklung des Handels der wichtigsten Drittländer insgesamt und mit der EG (EUR 10)	162
Handelsbilanz	7	Tab. 15 :	
Gesamtüberblick des Handels nach Waren :		UMRECHNUNGSKURSE	166
Tab. 3 :		GEONOMENKLATUR 1981	168
Vierteljährlich : EG	8	Tab. 7, Note 1	
Tab. 4 :		— = Einfuhrüberschuß.	
Monatlich : EG	9	Tab. 8, Note 1	
Tab. 5 :		Auf Basis der Einfuhr.	
Vierteljährlich : EG und Mitgliedstaaten (viermal im Jahr)	12	Tab. 9, Note 1	
Indizes :		Siehe Note 1 der Tabelle 1.	
Tab. 6 :		Tab. 10+12, Note 1	
Indizes des Volumens und der tatsächlichen Werte	32	Siehe Note 1 der Tabelle 1.	
Indizes der Durchschnittswerte, Terms of Trade und der Volumenverhältnisse	34	- Note 2	
Entwicklung des Handels, insgesamt, Intra- und Extra-EG :		Technischer Hinweis :	
Tab. 7 :		Aufgrund der internen Aufbereitungsweise sind Ziffern rechts von der siebenten Stelle bei Zahlen über rund 16 Millionen (= 2 ²⁴) nicht mehr signifikant.	
Insgesamt	36	Tab. 15, Note 1	
Intra-EG (EUR 10)	38	Die ECU ist eine „Währungskorb“-Einheit auf der Grundlage fester Beträge für jede Gemeinshaftswährung; als Wägungselemente dienen Fünfjahresdurchschnitte (1969-1973) des Brutto sozialprodukts und des innergemeinschaftlichen Handels jedes Mitgliedstaates. Diese Wägung berücksichtigt für die einzelnen Währungen auch den Anteil des betreffenden Landes an dem kurzfristigen monetären Beistand zwischen den Zentralbanken der Gemeinschaft (s. ABL. L 327 vom 19.12.1975, S.4).	
Extra-EG (EUR 10)	39	- Note 2	
Handelsbilanz (EUR 10)	40	Umrechnungskurse des Statistischen Amtes der Vereinten Nationen. (Bei unterschiedlichen Kursen für Ein- und Ausfuhr gewogene Durchschnitte.)	
Tab. 8 :		Zeichen und Abkürzungen	
Intra-EG nach Mitgliedstaaten	41	0 : Weniger als die Hälfte der verwendeten Einheit	
Entwicklung des Handels mit den wichtigsten Gebieten :		Ø : Monatsdurchschnitt	
Tab. 9 :		Mio : Million	
Länder der Klasse 1	46	Mrd : Milliarde	
EFTA	47	ECU : Europäische Währungseinheit	
Vereinigte Staaten	48	USD : US-Dollar	
Länder der Klasse 2	49	EC-CE : Europäische Gemeinschaft	
AKP	50	EUR 10 : Summe der Mitgliedstaaten der EG	
Osteuropa	51	Belg.-Lux : BLWU - Belgisch-Luxemburgische Wirtschaftsunion	
Mittelmeerbecken	52	EUROSTAT : Statistisches Amt der Europäischen Gemeinschaften	
OPEC-Länder	53	SITC/CTCI : Internationales Warenverzeichnis für den Außenhandel	
Lateinamerika	54		
ASEAN-Länder	55		
Handel nach Partnerländern :			
Tab. 10 :			
Monatlich kumuliert	56		
Monatlich	56		

1. Ένιαία στατιστική μεθοδολογία του εξωτερικού εμπορίου της Κοινότητας και του εμπορίου μεταξύ των Κρατών μελών

Από την 1η Ιανουαρίου 1978, όλα τα Κράτη μέλη εφαρμόζουν τις διατάξεις του κανονισμού του συμβουλίου (ΕΟΚ) με αριθ. 1736/75 που αφορούν τη στατιστική του εξωτερικού εμπορίου της Κοινότητας και του εμπορίου μεταξύ των Κρατών μελών. Από την ημερομηνία αυτή το EUROSTAT τροποποίησε τις μεθόδους που εφαρμόζει και δημοσιεύει όλα τα στατιστικά στοιχεία που αφορούν το εξωτερικό εμπόριο σύμφωνα με ενιαίες αρχές (με εξαίρεση περιορισμένων ειδικών διακινήσεων αγαθών όπως εφόδια πλοίων και αεροπλάνων, επιστρεφόμενα εμπορεύματα, προϊόντα συμπαραγωγής, ταχυδρομικά δέματα, διάφορες συλλογές κ.λπ. που δεν έχουν ακόμη τυποποιηθεί). Η τυποποίηση των έννοιών και των όρισμών οδηγεί αναπόφευκτα σε μεταβολή του ενημερωτικού περιεχομένου των στατιστικών, με συνέπεια τη διακοπή (μιάς ορισμένης εκτάσεως) της ομοιογένειας των χρονολογικών σειρών, γεγονός που πρέπει να ληφθεί υπόψη ιδιαίτερα στις αναλύσεις που καλύπτουν έκτεταμένους περιόδους.

2. Πηγές

Η μόνη πηγή για τη στατιστική της Κοινότητας είναι τα δεδομένα που τα Κράτη μέλη κοινοποιούν στο EUROSTAT με ενιαία ταξινομήση.

3. Περίοδος αναφοράς

Η περίοδος αναφοράς είναι κανονικά ο ημερολογιακός μήνας.

4. Αντικείμενο

Η στατιστική του εξωτερικού εμπορίου της Κοινότητας και η στατιστική του εμπορίου μεταξύ των Κρατών μελών περιλαμβάνει όλα τα εμπορεύματα τα οποία:

- εισάγονται ή εξάγονται από το στατιστικό έδαφος της Κοινότητας·
- διακινούνται μεταξύ των στατιστικών εδαφών των Κρατών μελών.

5. Σύστημα καταγραφής

Τα στοιχεία της στατιστικής της Κοινότητας αναφέρονται στο ειδικό εμπόριο, το οποίο περιλαμβάνει:

- Τα εμπορεύματα που εισάγονται άπευθείας από το εξωτερικό και από άποθηκες αποταμιεύσεως για ελεύθερη διακίνηση, τα εμπορεύματα που εισάγονται για μεταποίηση στο έσωτερικό μετά από τελωνειακή διασάφηση και τα εμπορεύματα που εισάγονται μετά από μεταποίηση στο εξωτερικό και μετά από τελωνειακή διασάφηση·
- Τα εμπορεύματα ελεύθερης διακινήσεως που εξάγονται, τα εμπορεύματα που εξάγονται μετά από μεταποίηση στο έσωτερικό και τελωνειακή διασάφηση και τα εμπορεύματα που εξάγονται για μεταποίηση στο εξωτερικό, μετά από τελωνειακή διασάφηση.

6. Έξαιρέσεις και άπλοποιημένες διαδικασίες

Η στατιστική της Κοινότητας δεν επεξεργάζεται στοιχεία που αφορούν εμπορεύματα τα οποία:

- περιέχονται στον πίνακα εξαιρέσεων του παραρτήματος "β" του παραπάνω κανονισμού (π.χ. κυκλοφορούντα νομίσματα, είδη διπλωματικής ή όμοιας χρήσεως, είδη που εισάγονται και εξάγονται σε προσωρινή βάση, κ.λπ.)·
- έχουν αξία ή βάρος που είναι κατώτερη(-ο) από το εθνικό στατιστικό όριο που καθορίζεται στο άρθρο 24 του κανονισμού·
- υπόκεινται σε ειδικές διατάξεις (π.χ. εμπορεύματα για ορισμένες έπισκευές, ορισμένα στρατιωτικά εφόδια των εθνικών ή ξένων ενόπλων δυνάμεων, νομισματικός χρυσός κ.λπ.).

7. Στατιστικό έδαφος

Το στατιστικό έδαφος της Κοινότητας περιλαμβάνει το τελωνειακό έδαφος της Κοινότητας με εξαίρεση τα γαλλικά υπερπόντια έδαφη και τη Γροιλανδία. Το στατιστικό έδαφος της Όμοσπονδιακής Δημοκρατίας της Γερμανίας, και συνεπώς της Κοινότητας, περιλαμβάνει

το έδαφος του Δυτικού Βερολίνου. Το εμπόριο μεταξύ της Όμοσπονδιακής Δημοκρατίας της Γερμανίας και της Λαϊκής Δημοκρατίας της Γερμανίας δεν περιλαμβάνεται στη στατιστική εξωτερικού εμπορίου της Όμοσπονδιακής Δημοκρατίας της Γερμανίας και έπομένως ούτε στη στατιστική της Κοινότητας. Η ήπειρωτική ύφαλοκρηπίδα θεωρείται ότι ανήκει στο στατιστικό έδαφος του κράτους το οποίο τη διεκδικεί.

8. Ονοματολογία εμπορευμάτων

Στην παρούσα δημοσίευση, τα στοιχεία κατανέμονται σε κατηγορίες, τμήματα ή ομάδες σύμφωνα με τη δεύτερη αναθεωρημένη Τυποποιημένη Ταξινόμηση του Διεθνούς Έμπορίου (SITC).

Περισσότερο αναλυτική ταξινόμηση, σύμφωνα με την Ονοματολογία των Έμπορευμάτων για τη Στατιστική του Έξωτερικού Έμπορίου της Κοινότητας και τη Στατιστική του Έμπορίου μεταξύ των Κρατών μελών (NIMEXE) καθώς και σύμφωνα με τις υπομονάδες της Τυποποιημένης Ταξινόμησης του Διεθνούς Έμπορίου (SITC), είναι δυνατό να αναζητηθεί στις έτήσιες δημοσιεύσεις: « Αναλυτικοί πίνακες NIMEXE » και « αναλυτικοί πίνακες SITC »·

9. Χώρες προελεύσεως, αποστολής και προορισμού

Κατά την εισαγωγή εμπορευμάτων: α) που προέρχονται από τρίτες χώρες και τα οποία δέ διακινούνται ελεύθερα μέσα στην Κοινότητα, καταγράφεται η χώρα προελεύσεως· β) που προέρχονται από τρίτες χώρες ή από Κράτη μέλη και τα οποία διακινούνται ελεύθερα μέσα στην Κοινότητα, καταγράφεται η χώρα αποστολής. Κατά την εξαγωγή εμπορευμάτων καταγράφεται η χώρα προορισμού·

10. Γεωγραφική ονοματολογία

Τα στοιχεία της στατιστικής της Κοινότητας κατανέμονται κατά χώρες προελεύσεως, αποστολής και προορισμού σύμφωνα με την Ονοματολογία των Χωρών για τη Στατιστική του Έξωτερικού Έμπορίου της Κοινότητας και του Έμπορίου μεταξύ των Κρατών μελών, σε σύμπτυξη GEONOM.

11. Άξια

Η στατιστική άξια των εισαγομένων εμπορευμάτων Ισοϋται με τη δασμολογητέα άξια ή με την άξια που καθορίζεται με βάση την έννοια της δασμολογητέας άξιας (π.χ. για εισαγωγές από άλλα Κράτη μέλη) (C.I.F.).

Η στατιστική άξια των εξαγομένων εμπορευμάτων Ισοϋται με την άξια που έχουν τα εμπορεύματα στον τόπο και το χρόνο που έγκαταλείπουν το στατιστικό έδαφος του « εξάγοντος » Κράτους μέλους (F.O.B.).

Η άξια ύπολογίζεται σε Εύρωπαϊκές Λογιστικές Μονάδες (ECU), σύμφωνα με τον όρισμό που έχει αποδεχθεί η Έπιτροπή με την απόφαση της 3289-75-ΕΚΑΧ της 18ης Δεκεμβρίου 1975 (τεύχος L 327 της Έπίσημης Έφημερίδας της 19.12.1975, σελ. 4).

Στο τέλος της δημοσιεύσεως υπάρχει πίνακας με τις τιμές μετατροπής συναλλάγματος που χρησιμοποιούνται.

12. Ποσότητα

Καταγράφεται το καθαρό βάρος όλων των εμπορευμάτων.

13. Δημοσίευση

Το « Μηνιαίο Δελτίο Έξωτερικού Έμπορίου » έχει σκοπό να πληροφρήσει, όσο νωρίτερα είναι δυνατό, για τη βραχυπρόθεσμη εξέλιξη του εξωτερικού εμπορίου της Κοινότητας και του εμπορίου μεταξύ των Κρατών μελών καθώς και για τη θέση της Κοινότητας στο έμπόριο μεταξύ τρίτων χωρών.

Δημοσιεύει, μηνιαία και τριμηνιαία, στοιχεία ταξινομημένα κατά χώρα προελεύσεως και προορισμού σύμφωνα με την παράγραφο 9, κατά προϊόν και κατά ζώνες και κατηγορίες προϊόντων. Τα έτήσια στοιχεία δημοσιεύονται σε ειδικές εκδόσεις ή παραρτήματα του μηνιαίου Δελτίου. Όλα τα στοιχεία αφορούν το ειδικό έμπόριο.

Πίνακας περιεχομένων

Σελίδα

Σελίδα

ΔΙΑΓΡΑΜΜΑΤΑ

Έμποριο της ΕΚ με τις Ήνωμένες Πολιτείες της Αμερικής Δείκτες μέσης τιμής

1
2

ΕΙΔΙΚΟΣ ΠΙΝΑΚΑΣ

ΕΜΠΟΡΙΟ ΤΗΣ ΕΥΡΩΠΑΪΚΗΣ ΚΟΙΝΟΤΗΤΑΣ

Γενική περιλήψη του εμπορίου κατά χώρα :

Πίν. 1:
Τριμηνιαία στοιχεία: Εισαγωγές, εξαγωγές, εμπορικό ισοζύγιο

Πίν. 2:
Μηνιαία στοιχεία : Εισαγωγές
Εξαγωγές
Εμπορικό ισοζύγιο

4
5
6
7

Γενική περιλήψη του εμπορίου κατά προϊόντα :

Πίν. 3:
Τριμηνιαία στοιχεία ΕΚ

Πίν. 4:
Μηνιαία στοιχεία: ΕΚ

Πίν. 5:
Τριμηνιαία στοιχεία ΕΚ και Κράτη μέλη (4 φορές τό χρόνο)

8
9
12

Δείκτες:

Πίν. 6:
Δείκτες όγκου και αξίας

Δείκτης μέσης αξίας, όροι εμπορίου και σχέση όγκων

32
34

Τάσεις του εμπορίου, συνολικού, εσωτερικού και εξωτερικού της ΕΚ :

Πίν. 7:
Συνολικό
Εσωτερικό της ΕΚ (τών 10)
Εξωτερικό της ΕΚ (τών 10)
Εμπορικό ισοζύγιο (τών 10)

36
38
39
40

Πίν. 8 :
Εσωτερικό της ΕΚ κατά Κράτος μέλος

41

Τάσεις του εμπορίου με τις κύριες ζώνες :

Πίν. 9:
Χώρες 1ης τάξεως
Ευρωπαϊκή Ζώνη Ελευθέρων Συναλλαγών (ΕΕΤΑ)
Ήνωμένες Πολιτείες
Χώρες 2ης τάξεως
Χώρες της Αφρικής, της Καραϊβικής και του Ειρηνικού Ωκεανού (ΑΡΡ)
Ανατολική Ευρώπη
Χώρες και εδάφη της λεκάνης της Μεσογείου
Κράτη μέλη του Οργανισμού πετρελαιοεξαγωγών χωρών (ΟΡΕΡ)
Λατινική Αμερική
Χώρες ASEAN (Ένωσης νοτιοανατολικής Ασίας)

46
47
48
49
50
51
52
53
54
55

Έμποριο κατά συναλλασσόμενη χώρα:

Πίν. 10:
Μηνιαία άθροιστικά στοιχεία
Μηνιαία στοιχεία

56

Τάσεις του εμπορίου κατά κατηγορίες της ΤΤΔΕ :

Πίν. 11 :
0 : Τρόφιμα και ζωντανά ζώα
1 : Ποτά και καπνός
2 : Μη εδωδιμες πρώτες ύλες
3 : Όρυκτά καύσιμα
4 : Έλαια, λίπη και κηροί
5 : Χημικά προϊόντα
6 : Βιομηχανικά είδη ταξινομημένα κατά πρώτη ύλη
7 : Μηχανήματα και υλικό μεταφορών
8 : Διάφορα βιομηχανικά είδη

88
90
92
94
96
98
100
102
104

Πίν. 12 :
Τριμηνιαία άθροιστικά στοιχεία (4 φορές τό χρόνο)

Πίν. 13 :
Μηνιαία στοιχεία

106

ΕΜΠΟΡΙΟ ΤΩΝ ΤΡΙΤΩΝ ΧΩΡΩΝ

Πίν. 14 :
Τάσεις του εμπορίου των κυριότερων τρίτων χωρών, συνολικού και με την ΕΚ (τών 10)

162

Πίν. 15 :
ΤΙΜΕΣ ΜΕΤΑΤΡΟΠΗΣ ΣΥΝΑΛΛΑΓΜΑΤΟΣ

166

ΓΕΩΓΡΑΦΙΚΗ ΟΝΟΜΑΤΟΛΟΓΙΑ 1981

168

Ειδικοί πίνακες

πού έχουν δημοσιευθεί σε προηγούμενα τεύχη

Έτος Αριθ.
Έμποριο των Κρατών μελών της ΕΚ κατά κατηγορίες προϊόντων και κατά κύριες συναλλασσόμενες χώρες
Ιανουάριος-Δεκέμβριος 1980 1981 4
Ιανουάριος-Δεκέμβριος 1979 1980 5
Ιανουάριος-Δεκέμβριος 1978 1979 6
Ιανουάριος-Δεκέμβριος 1977 1978 5
Ιανουάριος-Δεκέμβριος 1976 1977 4
Ιανουάριος-Δεκέμβριος 1975 1976 5
Ιανουάριος-Δεκέμβριος 1973-1974 1975 9

Έμποριο της ΕΚ αγροτικών προϊόντων :
Α : Περιλήψη των τάσεων 1977-1979 1980 6
1976-1978 1979 6

Β : Κύριες κατηγορίες προϊόντων 1981 2
1980 9
1980 5
1979 12

Γ : Προϊόντα που υπόκεινται στους κανονισμούς της κοινής γεωργικής πολιτικής 1981 3
1981 1
1980 5
1979 12

Έμποριο της ΕΚ πετρελαίου και πετρελαιοειδών 1981 2
1980 6
1980 3

Σημειώσεις

Πίν. 1 + 2
— Σημ. 1
Τα στοιχεία που αφορούν τό εμπόριο μεταξύ της Όμοσπονδιακής Δημοκρατίας της Γερμανίας και της Λαϊκής Δημοκρατίας της Γερμανίας και του σοβιετικού τομέα του Βερολίνου δίνονται στο τέλος του πίνακα αυτού αλλά εξαιρούνται από όλα τα άλλα στοιχεία της δημοσιεύσεως αυτής σχετικά με τό εμπόριο της Όμοσπονδιακής Δημοκρατίας της Γερμανίας και της ΕΚ

— Σημ. 2
Πλεόνασμα εισαγωγών
Πίν. 6, σημ. 1
Στόν πίνακα 6, οι δείκτες όγκου και μέσης αξίας για κάθε Κράτος μέλος βασίζονται στους εθνικούς δείκτες (δείκτες μέσης αξίας για τό Βέλγιο - Λουξεμβούργο και τη Δανία και δείκτης όγκου για τά άλλα Κράτη μέλη), οι όποιοι έχουν μετατραπεί σε ΕΑΜ και έχουν αναπροσαρμοσθεί με βάση τό 1975. Για τό Βέλγιο - Λουξεμβούργο και τη Δανία, ο δείκτης όγκου προκύπτει από τό λόγο του δείκτη αξίας προς τό δείκτη μέσης αξίας. Για τά άλλα κράτη ο δείκτης μέσης αξίας είναι ο λόγος του δείκτη αξίας προς τό δείκτη όγκου. Οι δείκτες για τό σύνολο της Κοινότητας των 10 είναι οι σταθμισμένοι μέσοι όροι των δεικτών των Κρατών μελών.

Πίν. 7, σημ. 1
Πλεόνασμα εισαγωγών
Πίν. 8, σημ. 1
Μέ βάση τις εισαγωγές
Πίν. 9, σημ. 1
Βλέπε σημείωση 1 του πίνακα 1.
Πίν. 10+12, σημ. 1
Βλέπε σημείωση 1 του πίνακα 1.

— Σημ. 2
Τεχνική σημείωση :
Λαμβανομένης υπόψη της εσωτερικής αντιπροσωπεύσεως που υιοθετήθηκε για αυτές τις διεργασίες, οι δεξιοί αριθμοί μετά την 7η σειρά δέν είναι στατιστικά σημαντικοί για τους αριθμούς που είναι ανώτεροι των 16 εκατομμυρίων περίπου (= 2²⁴).

Πίν. 15, σημ. 1
Η ΕCU (ΕΑΜ) είναι μία μονάδα που προσδιορίζεται από ένα « καλάθι » στό όποιο συμμετέχουν καθορισμένα ποσά κάθε κοινοτικού νομίσματος , που έχουν σταθμισθεί σύμφωνα με τό μέσο όρο της πενταετίας 1969 - 73 του άκαθάριστου εθνικού προϊόντος και του ένδοκοινοτικού εμπορίου κάθε Κράτους μέλους. Η στάθμιση αυτή λαμβάνει υπόψη, για κάθε νόμισμα, τη συμμετοχή του κάθε κράτους χωριστά στη βραχυπρόθεσμη νομισματική ύποστηρίξη μεταξύ των κεντρικών τραπεζών της Κοινότητας (Βλέπε ΕΕ αριθ. L 327 της 19.12.1975, σελ. 4).

— Σημ. 2
Τιμές μετατροπής συναλλάγματος όπως χρησιμοποιούνται από τη Στατιστική Υπηρεσία των Ήνωμένων Έθνών.
(Σταθμισμένοι μέσοι όροι άν οι τιμές είναι διαφορετικές για τις εισαγωγές και τις εξαγωγές.)

Συμβολισμοί και συντμήσεις που χρησιμοποιούνται

0 : Στοιχείο μικρότερο από τό μισό της μονάδας που χρησιμοποιείται
Ø : Μηνιαίος μέσος όρος
Μιο : Έκατομμύριο
MRD : Δισεκατομμύριο
ΕCU : Ευρωπαϊκή Λογιστική Μονάδα
USD : Δολάριο ΗΠΑ
EC - CE : Ευρωπαϊκή Κοινότητα
EUR - 10 : Σύνολο των Κρατών μελών της ΕΚ
BELG. - LUX : Οικονομική Ένωση Βελγίου-Λουξεμβούργου
EUROSTAT : Στατιστική Υπηρεσία των Ευρωπαϊκών Κοινοτήτων
SITC/CTCI : Τυποποιημένη Ταξινόμηση Διεθνούς Εμπορίου- ΤΤΔΕ

Foreword

1. *Standard methodology in the external trade statistics of the Community and statistics of trade between Member States*

Since 1 January 1978, the provisions of Council Regulation (EEC) No 1736/75 on the external trade statistics of the Community and statistics of trade between Member States have been implemented by all Community countries. On this date therefore, Eurostat amended its procedures and now publishes all external trade statistics in accordance with uniform principles (with the exception of a few special movements of goods such as those for bunker supplies and ships' stores, returned consignments, joint production, postal consignments, mixed consignments, etc., which have not yet been standardized). The harmonization of concepts and definitions leads inevitably to a change in the information content of the statistics and thus to a certain extent to a break in the homogeneity of the time series—a state of affairs to be noted, particularly with regard to analyses covering long periods.

2. *Sources*

The sole source for the Community statistics are the results communicated to Eurostat by the Member States in standard form.

3. *Reporting period*

The reporting period is normally the calendar month.

4. *Scope*

The external trade statistics of the Community and statistics of trade between Member States include all goods which :

- (a) enter or leave the statistical territory of the Community;
- (b) circulate between the statistical territories of the Member States.

5. *System of recording*

The results of Community statistics refer to special trade. This is taken to mean :

- (a) the immediate import and the import from warehouses for free circulation, the import for inward processing and the import after outward processing (customs procedures);
- (b) the export of goods from free circulation, the export after inward processing and the export for outward processing (customs procedures).

6. *Exceptions and simplified procedures*

No data are processed in the Community statistics for goods :

- (a) contained in the List of Exceptions in Annex B of the abovementioned Regulation (e.g. legal tender, goods for diplomatic and similar purposes, certain temporary imports and exports, etc);
- (b) the value or weight of which do not attain the national statistical threshold defined in Article 24 of the Regulation;
- (c) to which special provisions apply (e.g. certain types of repairs, certain transactions by the armed forces of a Member State of foreign armed forces stationed on its territory, gold specie etc.).

7. *Survey area*

The statistical territory of the Community comprises the customs territory of the Community with the exception of the French overseas departments and Greenland. The statistical territory of

the Federal Republic of Germany and hence of the Community include the territory of West Berlin. Trade between the Federal Republic of Germany and the German Democratic Republic is not contained in the external trade statistics of the Federal Republic of Germany and thus not in the Community statistics. The continental shelf is included in the statistical territory of that State which lays claim to it.

8. *Goods nomenclature*

In this publication, the results are broken down into sections, divisions or groups of the Standard International Trade Classification (SITC, Revision 2).

More detailed analyses following the Nomenclature of Goods for the External Trade Statistics of the Community and Statistics of Trade between Member States (NIMEXE), and the subgroups of the Standard International Trade Classification (SITC) can be found in the annual publications : "NIMEXE analytical tables" and "SITC analytical tables".

9. *Reference and marketing area — Partner countries*

For the import of goods originating in third countries and which are not in free circulation in the Community, the country of origin is recorded; for goods originating in third countries or in Member States (and which are in free circulation in the Community), the country of consignment; in the case of exports, the country of destination.

10. *Country nomenclature*

Community results are broken down by countries or origin, consignment and destination in accordance with the Country Nomenclature for External Trade Statistics of the Community and Statistics of Trade between Member States : GEONOM.

11. *Value*

The statistical value of imported goods is equal to the dutiable value or equal to a value determined on the basis of the concept of dutiable value (e.g. for imports from other Member States) (cif).

The statistical value of exported goods is equal to the value of the goods at the place and at the time they leave the statistical territory of the exporting Member State (fob).

The value is expressed in European currency units (ECU) in accordance with the definition laid down in Commission Decision No 3289/75/ECSC of 18 December 1975 (OJ L 327 of 19.12.1975, p. 4). A table listing the rates of conversion used can be found at the end of the brochure.

12. *Quantities*

The net weight of all goods is recorded.

13. *Publication*

The *Monthly External Trade Bulletin* aims to provide the most rapid possible information on the short-term development of Community foreign trade and trade between Member States, and on the position of the Community in trade between third countries.

It records monthly and quarterly results broken down by country of origin according to paragraph 9 and of destination, by products, and by zones and categories of products. Annual figures are reserved for special yearbooks or supplements to the monthly Bulletin. All the figures refer to special trade.

Table of contents

	Page		Page
CHARTS		Trends in trade by SITC sections :	
Trade of the EC with the United States of America	1	Tab. 11 :	
Average value indices	2	0 : Food and live animals	88
SPECIAL TABLE		1 : Beverages and tobacco	90
		2 : Crude materials, inedible	92
		3 : Fuel products	94
		4 : Oils, fats and waxes	96
		5 : Chemicals	98
		6 : Manufactured goods classified by material	100
		7 : Machinery and transport equipment	102
		8 : Miscellaneous manufactured articles	104
TRADE OF THE EUROPEAN COMMUNITY		Tab. 12 :	
General summary of trade by country :		Quarterly cumulative data (4 times a year)	
Tab. 1 :		Tab. 13 :	
Quarterly data : import, export, trade balance	4	Monthly data	106
Tab. 2 :			
Monthly data : Import	5		
Export	6		
Trade balance	7		
		TRADE OF NON-COMMUNITY COUNTRIES	
General summary of trade by commodities :		Tab. 14 :	
Tab. 3 :		Trends in total trade and trade with the EC (EUR 10) (major countries)	162
Quarterly data : EC	8		
Tab. 4 :		Tab. 15 :	
Monthly data : EC	9	EXCHANGE RATES	166
Tab. 5 :		GEONOMENCLATURE 1981	168
Quarterly data : EC and member countries (4 times a year)	12		
Indices :			
Tab. 6 :			
Indices of volume and value	32		
Index of unit value, terms of trade and ratio of volume	34		
Trends in trade, total, intra and extra-EC :		Special Tables	
Tab. 7 :		published in previous issues	
Total trade	36		
Intra-EC (EUR 10)	38		
Extra-EC (EUR 10)	39		
Trade balance (EUR 10)	40		
Tab. 8 :			
Intra-EC by member countries	41		
Trends in trade with major areas :			
Tab. 9 :			
Class 1 countries	46		
EFTA	47		
United States	48		
Class 2 countries	49		
ACP	50		
Eastern Europe	51		
Mediterranean Basin	52		
OPEC countries	53		
Latin America	54		
ASEAN countries	55		
Trade by partner countries :			
Tab. 10 :			
Monthly cumulative data	56		
Monthly data	56		
		Footnotes	
		Tab. 1 + 2, - Note 1	
		Figures for trade by the Federal Republic of Germany with the German Democratic Republic and the Soviet sector of Berlin are given at the bottom of this table, but are not included in any of the data given elsewhere in this publication on trade by the Federal Republic of Germany and the European Communities	
		- Note 2	
		— = Import surplus	
		Tab. 6, Note 1	
		In Table 6, the indices of volume and average values for each Member State are based on national indices (average value indices for Belgium-Luxembourg and Denmark, and volume indices for the other Member States), converted into ECU and re-based on the year 1975. For Belgium-Luxembourg and Denmark, the volume index is calculated as the quotient of value and average value indices ; for the other countries, the average value index is the quotient of value and volume indices. The indices for the Community as a whole (EUR 10) are the weighted averages of the Member States indices	
		Tab. 7, Note 1	
		— = Import surplus	
		Tab. 8, Note 1	
		On basis of import	
		Tab. 9 Note 1	
		Refer to Note 1 of Table 1	
		Tab. 10+12, Note 1	
		Refer to Note 1 of Table 1	
		- Note 2	
		Technical note :	
		From the seventh position on (counted from the left), figures are not significant for numbers above approximately 16 million (= 2 ²⁴).	
		Tab. 15, Note 1	
		The ECU is a 'basket' unit, based on a certain quantity of each Community currency, weighted on the basis of the 5 years (1969-1973) average of the gross national product (GNP) and of the intra-Community trade of each Member State. This weighting also takes account, for each currency, of the share of the country concerned in the short-term monetary support between the central banks of the Community (cf. OJ L 327 of 19.12.1975, p. 4).	
		- Note 2	
		Conversion rates as used by the Statistical Office of the United Nations. (Weighted averages if the rates are different for imports and exports.)	
		Symbols and abbreviations used	
		0 : Data less than half unit used	
		Ø : Monthly average	
		Mio : Million	
		MRD : '000 million	
		ECU : European currency unit	
		USD : US dollar	
		EC-CE : European Community	
		EUR 10 : Total of the member countries of the EC	
		Belg.-Lux : BLEU - Belgo-Luxembourg Economic Union	
		Eurostat : Statistical Office of the European Communities	
		SITC/CTCI : Standard International Trade Classification	

1. *Méthodologie uniforme des statistiques du commerce extérieur de la Communauté et du commerce entre ses États membres*

Depuis le 1^{er} janvier 1978, tous les États membres appliquent les dispositions du règlement (CEE) n° 1736/75 du Conseil sur les statistiques du commerce extérieur de la Communauté et du commerce entre ses États membres. Contrairement à l'usage antérieur, les statistiques du commerce extérieur publiées à partir de cette date par EUROSTAT respectent ainsi des principes uniformes (mis à part quelques mouvements de marchandises particuliers non encore harmonisés tels, entre autres, l'avitaillement des navires et des avions, les marchandises en retour, les fabrications coordonnées, les colis postaux et les assortiments). L'harmonisation des notions et des définitions a pour conséquence inévitable de modifier la portée de la statistique et, partant, d'interrompre dans une certaine mesure l'homogénéité des séries chronologiques (effet dont il y a lieu de tenir compte particulièrement dans les analyses couvrant des périodes prolongées).

2. *Sources*

Les résultats que les États membres transmettent à EUROSTAT sous forme normalisée constituent l'unique source des statistiques communautaires.

3. *Période de référence*

En principe, la période de référence est le mois calendaire.

4. *Objet*

Toutes les marchandises :

- (a) qui pénètrent sur le territoire statistique de la Communauté ou qui le quittent ;
- (b) qui circulent entre les territoires statistiques des États membres, font l'objet des statistiques du commerce extérieur de la Communauté et du commerce entre ses États membres.

5. *Portée du relevé*

Les résultats des statistiques communautaires se rapportent au commerce spécial. Celui-ci comprend :

- (a) d'une part, les importations de marchandises mises en libre pratique à leur arrivée ou à la sortie des entrepôts, les importations en perfectionnement actif et les importations après perfectionnement passif (régimes douaniers) ;
- (b) d'autre part, les exportations de marchandises en libre pratique, les exportations après perfectionnement actif et les exportations pour perfectionnement passif (régimes douaniers).

6. *Exclusions et simplifications*

Les statistiques communautaires n'élaborent pas de données relatives aux marchandises :

- (a) qui sont reprises dans la liste des exclusions figurant à l'annexe B du règlement précité (p. ex., moyens de paiement ayant cours légal, marchandises à usage diplomatique et similaire, importations et exportations à caractère passager, etc.) ;
- (b) dont la valeur ou le poids n'atteint pas le seuil statistique national défini conformément à l'article 24 dudit règlement ;
- (c) auxquelles s'appliquent des dispositions particulières (p. ex. certaines réparations, certaines transactions effectuées par les forces armées nationales ou étrangères, or monétaire, etc.) ;

7. *Territoire statistique*

Le territoire statistique de la Communauté comprend le territoire

douanier de la Communauté à l'exception des départements français d'Outre-Mer et du Groenland. Le territoire statistique de la république fédérale d'Allemagne et, par conséquent celui de la Communauté, incluent le territoire de Berlin-Ouest. Le commerce entre la république fédérale d'Allemagne et la République démocratique allemande n'est pas repris dans les statistiques du commerce extérieur de la république fédérale d'Allemagne ni, par conséquent, dans celles de la Communauté. Le plateau continental est attribué au territoire statistique de l'État qui le revendique.

8. *Nomenclature des produits*

Dans la présente publication, les résultats sont ventilés en sections, divisions ou groupes de la classification-type pour le commerce international (CTCI, rev. 2).

On trouvera des ventilations plus détaillées selon la nomenclature des marchandises pour les statistiques du commerce extérieur de la Communauté et du commerce entre ses États membres (NIMEXE) et selon les rubriques de la classification-type pour le commerce international (CTCI) dans les publications annuelles consacrées aux « Tableaux analytiques NIMEXE » et aux « Tableaux analytiques CTCI ».

9. *Pays partenaires*

A l'importation, pour les marchandises originaires de pays tiers qui ne se trouvent pas en libre pratique dans la Communauté, les statistiques communautaires mentionnent le pays d'origine ; pour les marchandises qui, originaires de pays tiers ou des États membres, se trouvent en libre pratique dans la Communauté, elles mentionnent le pays de provenance. A l'exportation, elles mentionnent le pays de destination.

10. *Nomenclature des pays*

Les résultats communautaires sont ventilés par pays d'origine, de provenance et de destination, conformément à la nomenclature des pays pour les statistiques du commerce extérieur de la Communauté et du commerce entre ses États membres (GEONOM).

11. *Valeur*

A l'importation, la valeur statistique est égale à la valeur en douane ou à une valeur déterminée par référence à la notion de valeur en douane (dans le cas, par exemple, des importations en provenance d'autres pays membres) (cif).

A l'exportation, la valeur statistique des marchandises s'entend de la valeur des marchandises au lieu et au moment où elles quittent le territoire statistique de l'État membre exportateur (fob).

La valeur est exprimée en unités de compte européennes (Écu) selon la définition fixée par la décision de la Commission n° 3289/75/CECA du 18 décembre 1975 (JO n° L 327 du 19.12.1975, p. 4). Un tableau avec les taux de conversion utilisés se trouve à la fin de la brochure.

12. *Quantité*

Les statistiques mentionnent pour les marchandises le poids net.

13. *Publication*

Le « Bulletin mensuel du commerce extérieur » a pour but de fournir dans les plus courts délais des données sur l'évolution à court terme du commerce extérieur de la Communauté et du commerce entre ses États membres, ainsi que sur la position de la Communauté dans le commerce des pays tiers.

Il y est rendu compte de résultats mensuels et trimestriels, ventilés par pays d'origine au sens du § 9 et par pays de destination, par produits et par zones et catégories de produits. Les chiffres annuels sont réservés à des annuaires spéciaux ou à des suppléments du Bulletin mensuel. Toutes les données concernent le commerce spécial.

Prefazione

1. Metodologia uniforme per le statistiche del commercio estero della Comunità e del commercio tra gli Stati membri della stessa

Dal 1° gennaio 1978 tutti gli Stati membri applicano le norme stabilite dal regolamento (CEE) n. 1736/75 del Consiglio, relativo alle statistiche del commercio estero della Comunità e del commercio tra gli Stati membri della stessa. A partire da tale data, contrariamente alla prassi precedentemente seguita, le statistiche del commercio estero pubblicate dall'EUROSTAT rispettano pertanto criteri comuni (ad eccezione di quelle, non ancora armonizzate, relative ad alcuni movimenti particolari di merci, come le provviste di stiva e di bordo, le merci di ritorno, le coproduzioni internazionali, le spedizioni postali, gli assortimenti e simili). È inevitabile tuttavia che l'armonizzazione dei concetti e delle definizioni comporti una variazione dell'attendibilità delle statistiche quindi, in una certa misura, un'interruzione dell'omogeneità delle serie cronologiche, il che va tenuto presente specialmente nel caso di analisi su tempi lunghi.

2. Fonti

L'unica fonte per le statistiche comunitarie sono i risultati che gli Stati membri trasmettono all'EUROSTAT in forma standardizzata.

3. Periodo di riferimento

In linea di massima il periodo di riferimento è il mese civile.

4. Oggetto

Sono oggetto delle statistiche del commercio estero della Comunità e del commercio tra gli Stati membri della stessa tutte le merci :

- (a) che entrano nel territorio statistico della Comunità o che ne escono ;
- (b) che circolano tra i territori statistici degli Stati membri.

5. Sistema di rilevamento

I risultati delle statistiche comunitarie si riferiscono al commercio speciale.

Questo comprende, da un lato le importazioni dirette e quelle in libera pratica, effettuate direttamente o da un magazzino o deposito, le importazioni in perfezionamento attivo e dopo perfezionamento passivo autorizzate dalla dogana, e dall'altro le esportazioni di merci in libera pratica, le esportazioni dopo perfezionamento attivo e perfezionamento passivo autorizzate dalla dogana.

6. Esclusioni e semplificazioni

Non vengono elaborati dati statistici comunitari per le merci :

- (a) che sono enumerate nell'elenco delle esclusioni riportato nell'allegato B del regolamento citato (per esempio : mezzi di pagamento aventi corso legale, merci destinate ad usi diplomatici e simili, determinate importazioni o esportazioni a carattere provvisorio, ecc.);
- (b) il cui valore e peso sono inferiori al limite statistico nazionale definito a norma dell'articolo 24 dello stesso regolamento;
- (c) alle quali si applicano disposizioni particolari (per esempio : merci destinate a talune riparazioni, determinate merci acquistate o cedute dalle forze armate nazionali o straniere, oro monetario, ecc.).

7. Territorio statistico

Il territorio statistico della Comunità comprende il territorio doganale della Comunità, ad eccezione dei dipartimenti francesi d'oltremare e della Groenlandia.

Berlino Ovest fa parte del territorio statistico della Repubblica federale di Germania e quindi di quello comunitario.

Il commercio tra la Repubblica federale di Germania e la Repubblica democratica tedesca non rientra nelle statistiche del commercio estero della Repubblica federale di Germania e quindi nelle statistiche della Comunità.

La piattaforma continentale è attribuita al territorio statistico dello Stato che la rivendica.

8. Nomenclature delle merci

Nella presente pubblicazione i risultati sono suddivisi in sezioni (o raggruppamenti di sezioni), divisioni o gruppi della classificazione tipo per il commercio internazionale (CTCI, rev. 2).

Ripartizioni più particolareggiate secondo la nomenclatura delle merci per le statistiche del commercio con l'estero della Comunità e del commercio fra gli Stati membri della CE (NIMEXE) e secondo le rubriche della classificazione tipo per il commercio internazionale (CTCI) figurano nelle pubblicazioni annuali dedicate alle « Tabelle analitiche NIMEXE » e alle « Tabelle analitiche CTCI ».

9. Zone di origine o provenienza e di destinazione

Sono indicati :

- per le importazioni : a) il paese di origine, per le merci originarie di paesi terzi e che non si trovano in libera pratica nella Comunità; b) il paese di provenienza per le merci originarie di paesi terzi o di Stati membri che si trovano in libera pratica nella Comunità;
- per le esportazioni : il paese di destinazione.

10. Nomenclatura dei paesi

I risultati comunitari sono ripartiti secondo i paesi di origine o provenienza e i paesi di destinazione, sulla base della nomenclatura dei paesi per le statistiche del commercio estero della Comunità e del commercio tra gli Stati membri della stessa : GEONOM.

11. Valore

All'importazione, il valore statistico delle merci è il valore in dogana o un valore determinato facendo riferimento alla nozione del valore in dogana (per esempio nel caso d'importazione da altri Stati membri) (cif). All'esportazione, il valore statistico delle merci è il valore delle merci nel luogo e nel momento in cui esse escono dal territorio statistico dello Stato membro esportatore (fob). Il valore è espresso in unità di conto europee (ECU), secondo la definizione fissata dalla decisione della Commissione n. 3289/75/CECA del 18 dicembre 1975 (GU n. L 327 del 19.12.1975, pag. 4). In fondo alla pubblicazione sono riportati, in un'apposita tabella, i tassi di conversione utilizzati.

12. Quantitativi

Per ogni merce è indicato il peso netto.

13. Pubblicazione

Scopo del « Bollettino mensile del commercio estero » è fornire con la massima tempestività possibile dati sull'andamento a breve termine del commercio estero della Comunità e del commercio tra gli Stati membri, nonché sulla posizione che la Comunità occupa nel commercio dei paesi terzi.

La pubblicazione contiene i risultati mensili e trimestrali, suddivisi per paese di origine ai sensi dell'articolo 9 e per paese di destinazione, per prodotti, zone e categorie di prodotti. I dati annuali sono pubblicati in annuari speciali o in supplementi al Bollettino mensile. Tutti i dati si riferiscono al commercio speciale.

1. *Uniforme methodologie in de statistieken van de buitenlandse handel van de Gemeenschap en van de handel tussen de Lid-Staten*

Sedert 1 januari 1978 passen alle Lid-Staten de voorschriften toe die in verordening (EEG) 1736/75 van de Raad betreffende de statistieken van de buitenlandse handel van de Gemeenschap en van de handel tussen de Lid-Staten zijn vastgesteld. In tegenstelling tot de tot dusver gangbare praktijk, worden de vanaf dit tijdstip door EUROSTAT gepubliceerde statistieken van de buitenlandse handel derhalve volgens uniforme grondregels opgesteld (uitgezonderd enkele bijzondere goederenbewegingen die nog niet zijn geharmoniseerd, zoals boordprovisie, retourzendingen, internationale gemeenschappelijke producties, postpakketten, assortimenten e.d.). De harmonisering van de begrippen en definities leidt onvermijdelijk tot veranderingen in de informatieve waarde van de statistieken, waardoor ook de homogeniteit van de tijdreeksen tot op elke hoogte wordt verstoord; met name bij analyses over langere perioden moet met deze factor rekening worden gehouden.

2. *Bronnen*

De enige bron voor de gemeenschappelijke statistieken zijn de resultaten die de Lid-Staten in gestandaardiseerde vorm aan EUROSTAT toezenden.

3. *Verslagperiode*

De verslagperiode is in beginsel de kalendermaand.

4. *Betrokken goederen*

Onder de statistieken van de buitenlandse handel van de Gemeenschap en van de handel tussen de Lid-Staten vallen alle goederen die :

- (a) het statistische registratiegebied van de Gemeenschap binnenkomen of verlaten;
- (b) tussen de statistische registratiegebieden van de Lid-Staten circuleren.

5. *Registratiestelsel*

De resultaten van de gemeenschappelijke statistieken hebben betrekking op de bijzondere handel.

Hiertoe behoren enerzijds de directe invoer en de invoer uit entrepots in het vrije verkeer, alsook de invoer voor door de douane goedgekeurde actieve veredeling en na door de douane goedgekeurde passieve veredeling, en anderzijds de uitvoer uit het vrije verkeer alsook de uitvoer na door de douane goedgekeurde actieve veredeling en voor door de douane goedgekeurde passieve veredeling.

6. *Uitzonderingen en vereenvoudigingen*

In de gemeenschappelijke statistieken worden geen gegevens uitgewerkt voor goederen :

- (a) die zijn vermeld in de lijst van uitzonderingen in bijlage B van de bovengenoemde verordening (b.v. wettige betaalmiddelen, goederen voor diplomatieke en soortgelijke doeleinden, bepaalde gevallen van invoer en uitvoer van tijdelijke aard, enz.);
- (b) waarvan de waarde en het gewicht beneden de op grond van artikel 24 van dezelfde verordening gedefinieerde nationale statistische drempel blijven;
- (c) waarvoor bijzondere bepalingen gelden (b.v. bepaalde reparaties, bepaalde transacties van eigen of buitenlandse strijdkrachten, monetair goud, enz.).

7. *Registratiegebied*

Het statistische registratiegebied van de Gemeenschap omvat het douanegebied van de Gemeenschap met uitzondering van de Franse departementen overzee en Groenland.

Het statistische registratiegebied van de Bondsrepubliek Duits-

land en derhalve van de Gemeenschap omvat eveneens het gebied West-Berlijn.

De handel tussen de Bondsrepubliek Duitsland en de Duitse Democratische Republiek is niet in de statistieken van de buitenlandse handel van de Bondsrepubliek Duitsland en dus niet in die van de Gemeenschap begrepen.

Het continentaal plat wordt gerekend tot het statistische registratiegebied van de staat die aanspraak op dit plat maakt.

8. *Goederennomenclaturen*

De gegevens in deze publikatie zijn ingedeeld in secties (of groepen secties), afdelingen of groepen van de type classificatie voor de internationale handel (TCIH, herz. 2).

Gedetailleerdere indelingen volgens de goederennomenclatuur voor de statistieken van de buitenlandse handel van de Gemeenschap en van de handel tussen de Lid-Staten (NIMEXE) en volgens de subgroepen van de type classificatie voor de internationale handel (TCIH) zijn te vinden in de jaarlijkse publikaties „Analytische tabellen NIMEXE” en „Analytische tabellen TCIH”.

9. *Partnerlanden*

Bij de invoer van goederen van oorsprong uit derde landen die zich in de Gemeenschap niet in het vrije verkeer bevinden, wordt het land van oorsprong aangegeven :

- bij de invoer van goederen van oorsprong uit derde landen of uit andere Lid-Staten die zich in de Gemeenschap in het vrije verkeer bevinden wordt het land van herkomst aangegeven ;
- bij uitvoer wordt het land van bestemming vermeld.

10. *Landennomenclatuur*

De gemeenschappelijke resultaten worden op basis van de landennomenclatuur voor de statistieken van de buitenlandse handel van de Gemeenschap en van de handel tussen de Lid-Staten, GEONOM, ingedeeld per land van oorsprong, van herkomst en van bestemming.

11. *Statistische waarde*

Bij de invoer is de statistische waarde van de goederen gelijk aan de douanewaarde of een op grond van het begrip douanewaarde bepaalde waarde (b.v. bij de invoer uit andere Lid-Staten) (cif). Bij de uitvoer is de statistische waarde van de goederen gelijk aan de waarde die de goederen hebben op de plaats en het tijdstip waarop zij het statistische registratiegebied van de uitvoerende Lid-Staat verlaten (fob).

De waarde wordt uitgedrukt in Europese rekeneenheden (Ecu), als gedefinieerd in Beschikking 3289/75/EGKS van de Commissie van 18 december 1975 (PB L327 van 19.12.1975, blz.4). Een tabel met de omrekeningskoersen bevindt zich aan het einde van de brochure.

12. *Hoeveelheden*

Voor alle goederen worden het netto-gewicht aangegeven.

13. *Publikatie*

Het „Maandbulletin van de buitenlandse handel” dient tot bevordering van een zo snel mogelijke voorlichting over de ontwikkeling op korte termijn van de buitenlandse handel van de Gemeenschap en van de handel tussen de Lid-Staten onderling, alsmede over de relatieve positie van de Gemeenschap in de handel van derde landen.

In dit bulletin worden resultaten per maand en per kwartaal gepubliceerd, ingedeeld naar land van oorsprong overeenkomstig artikel 9, en land van bestemming, naar producten, zones en productencategorieën. Jaarcijfers worden uitsluitend in speciale jaarboeken of supplementen bij het maandbulletin vermeld. Alle gegevens hebben betrekking op de speciale handel.

Inhoudsopgave

Blz.

Blz.

GRAFIEKEN

Handel van de EG met de Verenigde Staten van Amerika	1
Indexcijfers van de gemiddelde waarde	2

BIJZONDER OVERZICHT

HANDEL VAN DE EUROPESE GEMEENSCHAP (EG)

Algemeen overzicht van de handel volgens landen :

Tab. 1 : Trimestrieel : invoer, uitvoer, handelsbalans	4
Tab. 2 : Maandelijks : Invoer UitvoerW HandelsbalansW	5 6 7

Algemeen overzicht van de handel volgens goederen :

Tab. 3 : Trimestrieel : EG	8
Tab. 4 : Maandelijks : EG	9
Tab. 5 : Trimestrieel : EG en Lid-Staten (viermaal per jaar)	12

Indexcijfers :

Tab. 6 : Hoeveelheids- en waarde-indexcijfers	32
Indexcijfers van de gemiddelde waarde, van de ruilvoet en van de volumeverhouding	34

Ontwikkeling van de handel, totaal, intra- en extra-EG :

Tab. 7 : Totaal	36
Intra-EG (EUR 10)	38
Extra-EG (EUR 10)	39
Handelsbalans (EUR 10)	40
Tab. 8 : Intra-EG handel volgens de Lid-Staten	41

Ontwikkeling van de handel met de belangrijkste gebieden :

Tab. 9 : Landen van de klasse 1 EVA	46 47
Verenigde Staten van Amerika	48
Landen van de klasse 2 ACP	49 50
Oost-Europa	51
Middellandse-Zeegebied	52
OPEC-landen	53
Landen in Latijns-Amerika	54
ASEAN-landen	55

Handel volgens partnerlanden :

Tab. 10 : Maandelijks, cumulatief Maandelijks	56
--	----

Ontwikkeling van de handel volgens secties van de TCIH :

Tab. 11 : 0 : Voeding en levende dieren	88
1 : Dranken en tabak	90
2 : Grondstoffen, niet eetbaar	92
3 : Brandstoffen	94
4 : Oliën, vetten en was	96
5 : Chemische producten	98
6 : Fabrikaten, gerangschikt naar de grondstof	100
7 : Machines en voertuigen	102
8 : Diverse fabrikaten, n. e. g.	104

Tab. 12 : Trimestrieel, cumulatief (viermaal per jaar)	
--	--

Tab. 13 : Maandelijks	106
---------------------------------	-----

HANDEL VAN DE DERDE LANDEN

Tab. 14 : Ontwikkeling van de totale handel en van de handel met de EG (EUR 10) (voornaamste derde landen)	162
--	-----

Tab. 15 : OMREKENINGSKOERSEN	166
--	-----

GEONOMENCLATUUR 1981	168
-----------------------------	-----

Bijzondere overzichten verschenen in de vorige nummers

	Jaar	Nr.
Handel van de landen van de EG naar groepen van producten en volgens voornaamste landen		
Januari-december 1980	1981	4
Januari-december 1979	1980	5
Januari-december 1978	1979	6
Januari-december 1977	1978	5
Januari-december 1976	1977	4
Januari-december 1975	1976	5
Januari-december 1973-1974	1975	9

Handel van de EG in landbouwproducten :	
A : Algemeen overzicht van de ontwikkeling 1977-1979	1980 6
1976-1978	1979 6

B : Voornaamste categorieën van producten	1981 2
	1980 9
	1980 5
	1979 12

C : Producten die onderworpen zijn aan de verordeningen van het gemeenschappelijk landbouwbeleid	1981 3
	1981 1
	1980 5
	1979 12

Handel van de EG in aardoliën en derivaten van aardoliën	1981 2
	1980 6
	1980 3

Voetnoten

Tab. 1 + 2, Note 1
De handel van de Bondsrepubliek Duitsland met de Duitse Democratische Republiek en met Oost-Berlijn, die onderaan de tabel is vermeld, is in alle andere gegevens van deze publikatie betreffende de handel van de BR Duitsland en de EG niet begrepen

- Note 2
— = Invoerverschot

Tab. 6, Note 1
Als grondslag voor de in tabel 6 voorkomende hoeveelheidsindexcijfers en indexcijfers van de gemiddelde waarde van de Lid-Staten gelden de nationale in Ecu omgerekende en tot het jaar 1975 herleide indexcijfers (voor België-Luxemburg en Denemarken de indexcijfers van de gemiddelde waarde, voor de overige Lid-Staten de hoeveelheidsindexcijfers). Voor België-Luxemburg en Denemarken is het hoeveelheidsindexcijfer het quotiënt uit deling van de indexcijfers van de waarde en de gemiddelde waarde, voor de overige landen wordt het indexcijfer van de gemiddelde waarde berekend door deling van het waarde- en het hoeveelheidsindexcijfer. De indexcijfers van de Gemeenschap (EUR 10) zijn het gewogen gemiddelde van de indexcijfers van de Lid-Staten.

Tab. 7, Note 1
— = Invoerverschot
Tab. 8, Note 1
Op basis van de invoer
Tab. 9, Note 1
Zie noot 1 van de tabel 1
Tab. 10+12, Note 1
Zie noot 1 van de tabel 1

- Note 2
Technische opmerking :
Door de bij deze behandelingen gebruikte interne voorstellingswijze zijn de cijfers rechts vanaf het zevende cijfer niet meer significant voor bedragen boven ongeveer 16 miljoen (= 2⁶⁴).

Tab. 15, Note 1
De Ecu is een „pakketrekenenheid“, die gebaseerd is op een bepaalde hoeveelheid van elk van de communautaire munteenheden en verkregen wordt door weging op grond van het gemiddelde van het bruto nationaal produkt en de intracommunautaire handel van elke Lid-Staat over een periode van 5 jaar (1969-1973). Bij deze weging wordt voor elke valuta tevens rekening gehouden met het aandeel van het betrokken land in het systeem van monetaire bijstand op korte termijn tussen de centrale banken van de Gemeenschap (zie PB L 327 van 19.12.1975, bl. 4).

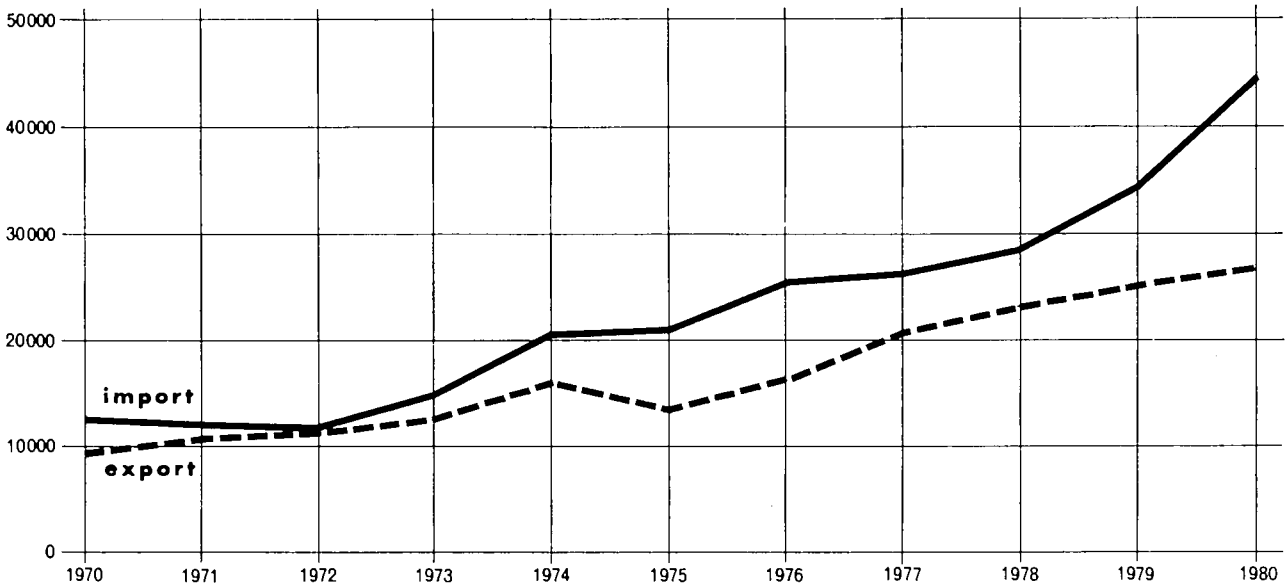
- Note 2
Omrekeningskoersen aangewend door het Statistisch Bureau van de Verenigde Naties. (Gewogen gemiddelden zo de bedragen voor in- en uitvoer verschillen).

Tekens en afkortingen

0 : Minder dan de helft van de gebruikte eenheid
Ø : Maandgemiddelde
Mio : Miljoen
Mrd : Miljard
ECU : Europese monetaire eenheid
USD : US dollar
EC-CE : Europese Gemeenschap
EUR 10 : Totaal van de Lid-Staten van de EG
Belg.-Lux. : BLEU - Belgisch-Luxemburgse Economische Unie
EUROSTAT : Bureau voor de Statistiek der Europese Gemeenschappen
SITC/CTCI : Type Classificatie voor de Internationale Handel

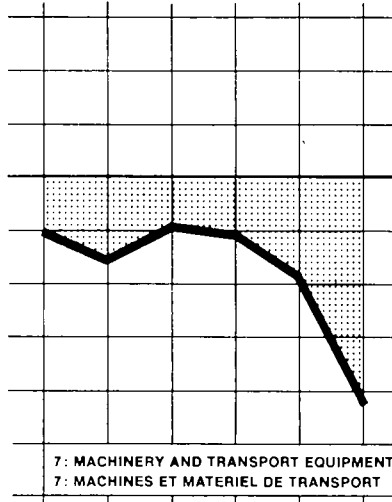
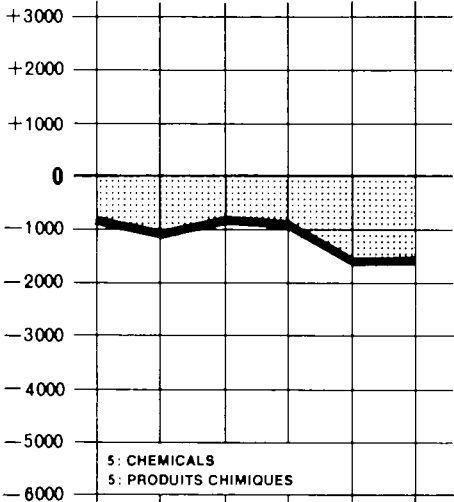
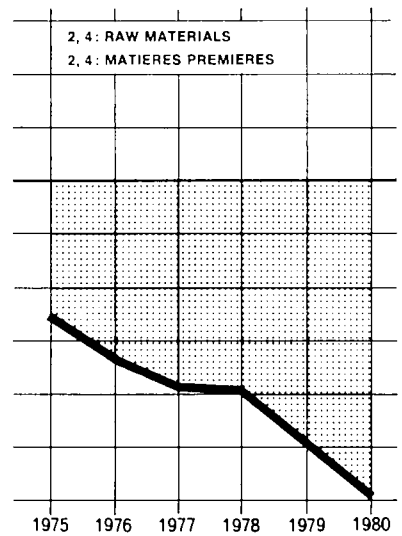
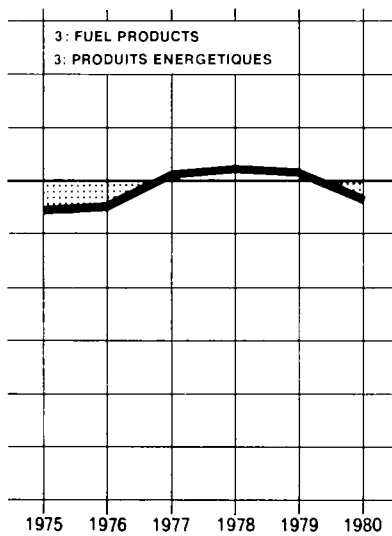
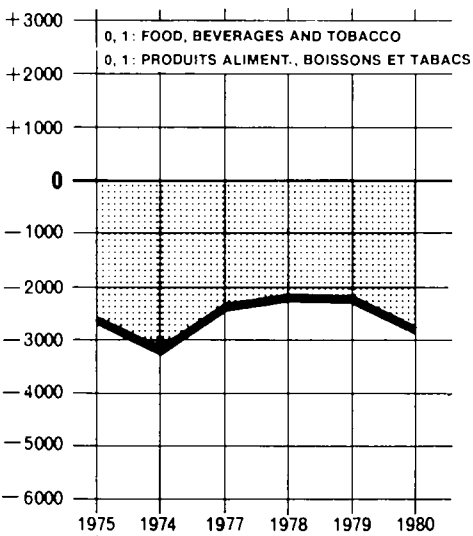
Trade of the EC with the United States of America Commerce de la CE avec les États-Unis d'Amérique

Mio ECU



Trade balance by commodity classes

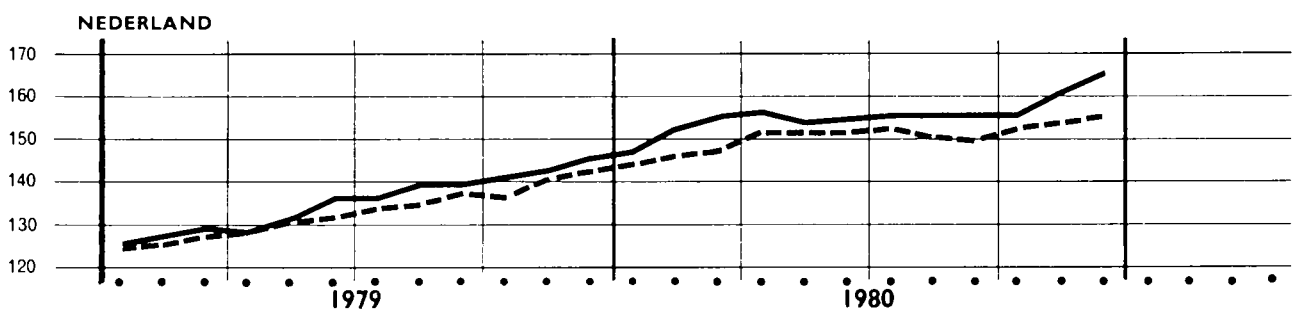
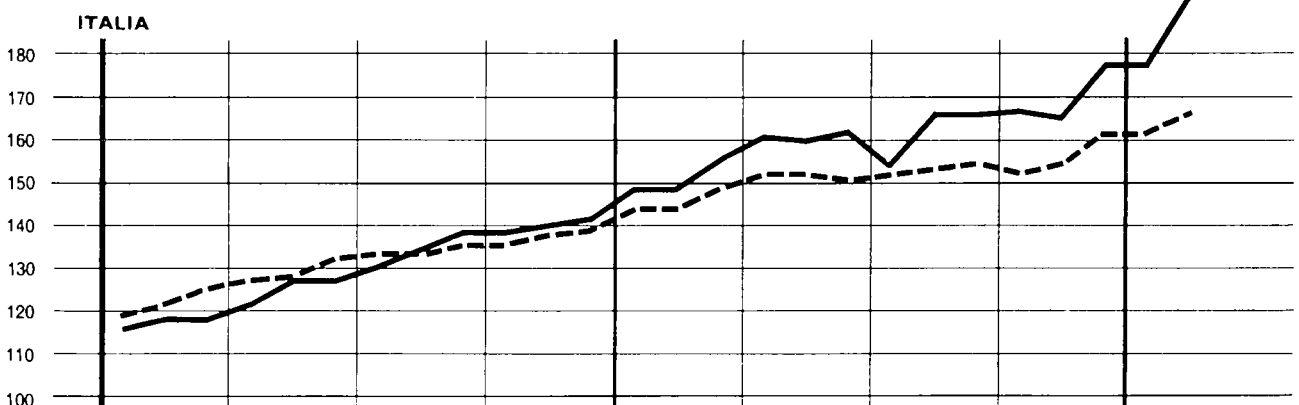
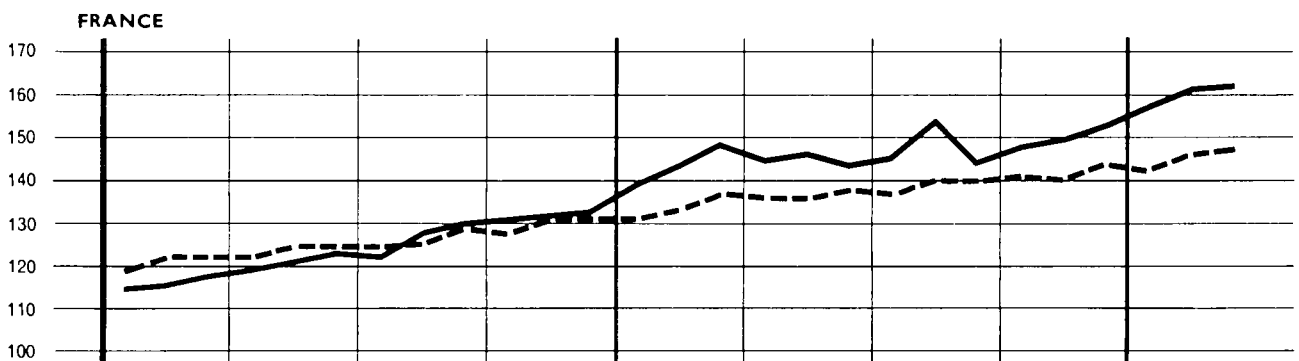
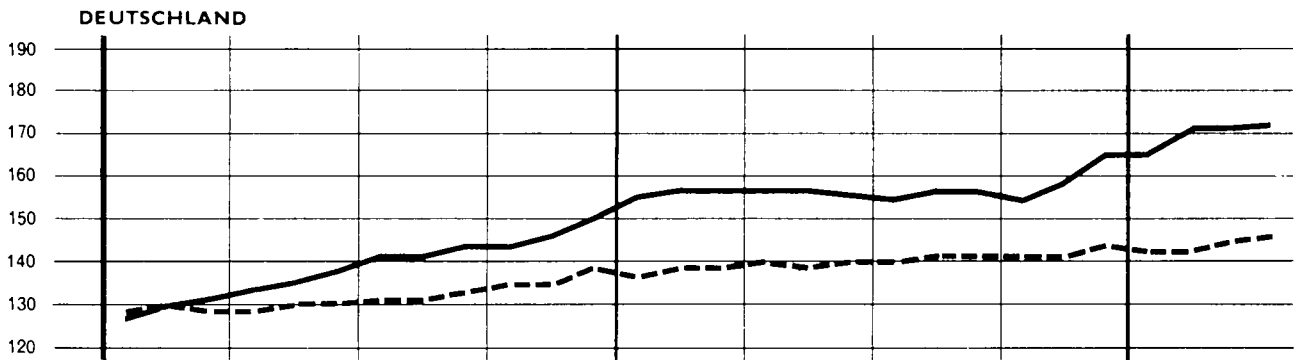
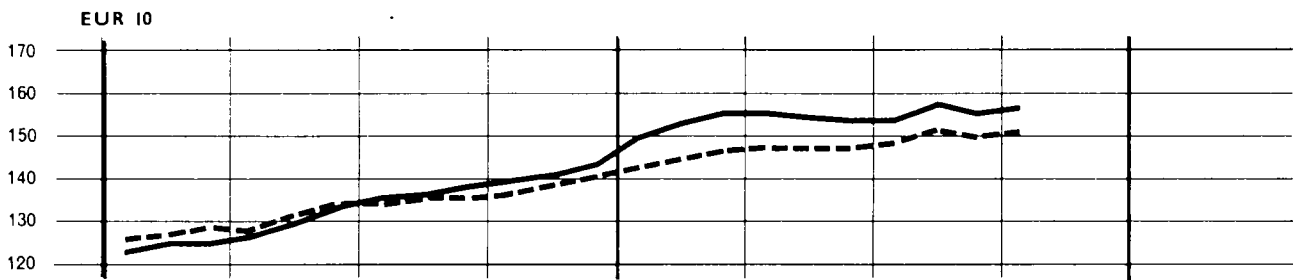
Balance commerciale par classes de produits



INDEX OF UNIT VALUE
 INDICES DE VALEUR MOYENNE

1975 = 100

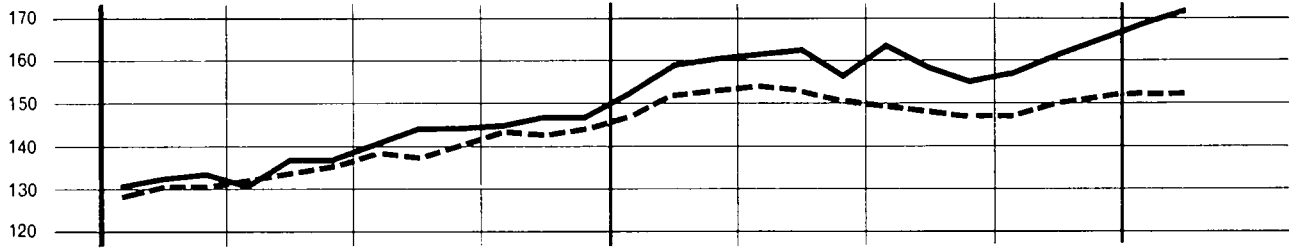
— IMPORT
 - - - EXPORT



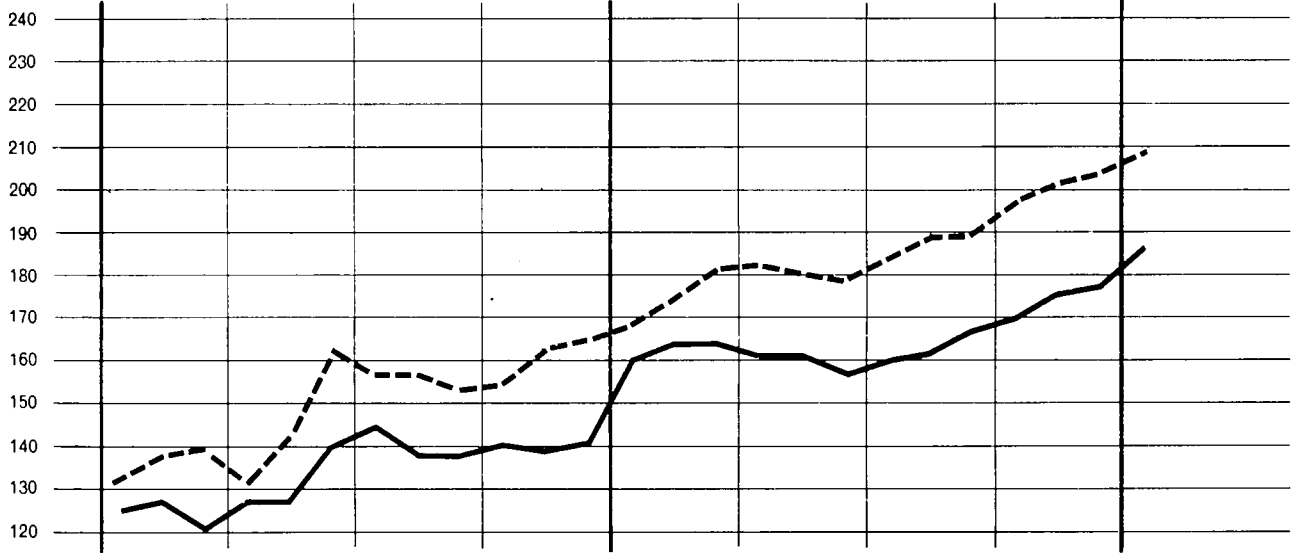
1979

1980

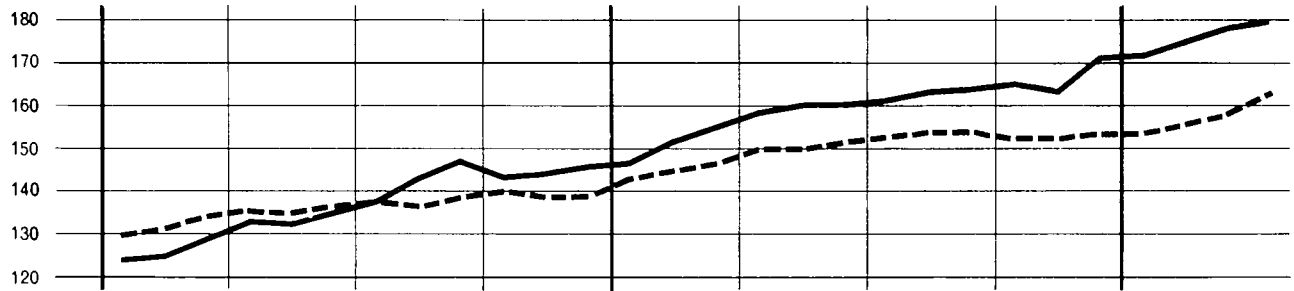
BELG. - LUX.



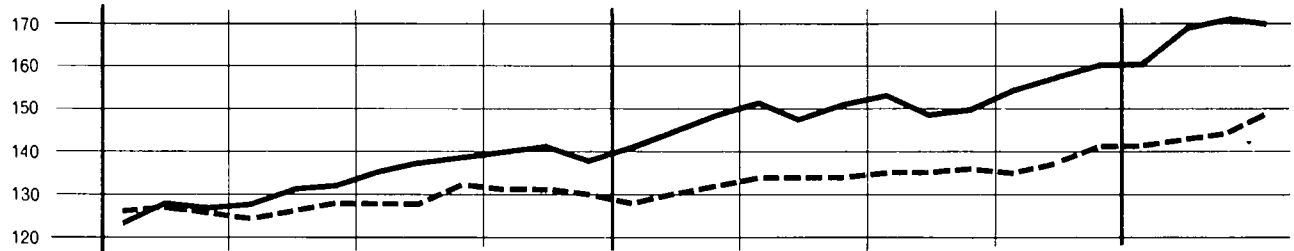
UNITED KINGDOM



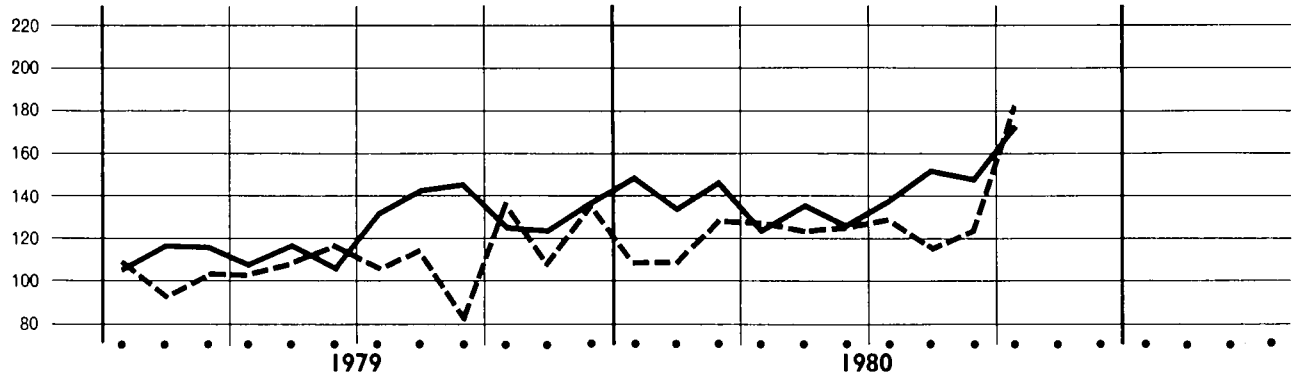
IRELAND



DANMARK



ΕΑΑΑΣ



1

GENERAL SUMMARY of EC trade by country

Value in Mio ECU

Partner countries	Import					Export					Trade balance ²⁾ Balance commerciale ²⁾				
	1979	1980				1979	1980				1979	1980			
		IV	I	II	III		IV	IV	I	II		III	IV	IV	I
World	127 334	135 529	132 349	123 734		118 146	120 497	120 389	111 326		- 9 188	- 15 031	- 11 960	- 12 408	
Intra-EC (EUR 10)	63 344	66 365		58 615		64 364	67 072		58 171		1 020	707		- 444	
Extra-EC	63 981	68 905		65 001		53 775	53 514		52 314		- 10 207	- 15 391		- 12 687	
Class 1	31 734	33 866		31 292		28 328	28 977		27 026		- 3 407	- 4 889		- 4 286	
EFTA	11 954	12 462		11 275		13 860	14 715		13 546		1 905	2 253		2 271	
Other Western Europe	2 919	3 050		2 467		3 680	3 554		3 282		762	505		816	
USA and Canada	11 073	12 580		11 767		7 804	7 666		6 843		- 3 269	- 4 914		- 4 923	
Other class 1	5 789	5 775		5 784		2 984	3 042		3 354		- 2 805	- 2 733		- 2 429	
Class 2	26 429	29 896		28 109		19 955	19 641		20 839		- 6 474	- 10 255		- 7 271	
ACP (59 countries)	4 049	4 603		4 446		3 558	3 636		3 954		- 481	- 507		- 493	
DOM	83	63		116		360	318		356		277	255		240	
TOM	174	146		174		179	192		172		5	46		- 1	
Other class 2	22 123	25 084		23 373		15 858	15 435		16 356		- 6 265	- 9 649		- 7 017	
Class 3 ¹⁾	5 575	5 143		5 600		4 640	4 896		4 449		- 935	- 246		- 1 161	
Eastern Europe ¹⁾	5 064	4 619		4 990		4 057	4 255		3 849		- 1 007	- 363		- 1 141	
Other class 3	511	524		610		583	641		600		72	117		- 10	
Miscellaneous	250	258		118		859	734		842		608	476		724	
OECD	93 241	98 729		88 416		91 770	95 036		83 803		- 1 471	- 3 693		- 4 613	
Mediterranean Basin	7 350	8 518		7 000		9 247	9 094		8 888		1 898	576		1 888	
OPEC	15 529	17 415		16 041		8 323	8 608		9 281		- 7 206	- 8 807		- 6 759	
Latin America	3 249	3 137		3 544		2 984	2 496		2 998		- 265	- 640		- 546	
ASEAN	1 512	1 925		1 663		1 214	1 298		1 374		- 298	- 627		- 288	
Main countries :															
Norway	1 762	2 091		1 804		1 245	1 298		1 195		- 517	- 793		- 609	
Sweden	2 969	3 041		2 698		3 033	3 044		2 754		64	3		55	
Finland	1 100	1 191		1 079		799	822		829		- 301	- 368		- 250	
Switzerland	3 828	3 803		3 393		5 290	6 003		5 179		1 462	2 200		1 786	
Austria	1 759	1 743		1 741		2 797	2 783		2 820		1 039	1 040		1 078	
Portugal	460	521		485		621	696		689		161	174		22	
Spain	1 969	2 102		1 651		1 826	1 948		1 629		- 143	- 154		- 22	
Yugoslavia	604	573		532		1 246	936		969		642	423		438	
Turkey	262	288		197		378	390		462		116	102		265	
Soviet Union	2 653	2 368		2 826		1 721	1 851		1 865		- 932	- 517		- 961	
German Dem. Rep. ¹⁾	253	239		214		217	230		164		- 36	- 8		- 50	
Poland	719	748		669		679	744		553		- 41	- 4		- 115	
Czechoslovakia	392	384		346		422	332		294		30	- 51		- 52	
Hungary	398	362		345		397	383		394		- 1	21		49	
Romania	479	379		447		424	488		373		- 55	110		- 74	
Bulgaria	150	127		131		180	207		189		30	80		59	
Morocco	272	328		211		466	369		343		194	41		133	
Algeria	806	1 124		862		1 035	1 056		1 138		229	- 69		276	
Tunisia	299	338		394		361	376		340		62	39		54	
Libya	1 596	1 734		1 419		1 026	1 048		973		- 570	- 686		- 446	
Egypt	329	480		550		673	671		869		345	192		319	
Sudan	54	44		37		104	111		120		50	67		83	
Senegal	68	49		53		123	118		92		55	69		39	
Liberia	114	117		100		164	93		120		50	- 24		21	
Ivory Coast	400	401		323		267	288		294		- 134	- 113		- 29	
Ghana	81	82		115		77	93		73		- 4	10		42	
Nigeria	1 395	1 730		1 925		1 210	1 363		1 491		- 185	- 367		- 434	
Cameroon	177	210		135		208	182		180		31	- 27		45	
Gabon	175	211		128		75	90		101		- 100	- 121		- 27	
Zaire	272	304		298		123	123		117		- 149	- 180		- 182	
Kenya	109	117		100		154	160		233		45	43		132	
Zambia	152	155		137		152	87		89		- 84	- 88		- 50	
South Africa	1 934	1 648		1 560		886	962		1 363		- 1 048	- 685		- 198	
United States of America	9 569	11 139		10 187		7 007	6 806		6 062		- 2 562	- 4 333		- 4 125	
Canada	1 504	1 441		1 579		797	860		781		- 707	- 581		- 798	
Mexico	131	183		320		447	407		561		315	224		241	
Cuba	46	48		53		63	90		114		17	41		62	
Netherlands Antilles	104	59		98		56	60		47		- 48	1		- 51	
Colombia	278	269		285		153	134		144		- 126	- 135		- 141	
Venezuela	284	352		426		358	349		425		74	- 3		- 1	
Peru	124	127		138		92	74		52		- 32	- 53		- 87	
Brazil	982	944		1 161		652	579		658		- 330	- 365		- 503	
Chile	289	366		276		156	138		152		- 133	- 229		- 124	
Argentina	610	402		466		624	455		596		14	54		130	
Lebanon	11	20		8		285	275		234		275	256		226	
Syria	214	261		245		313	297		303		99	37		58	
Iraq	1 935	1 900		2 512		817	836		992		- 1 119	- 1 065		- 1 520	
Iran	1 469	1 479		380		719	855		769		- 751	- 624		- 389	
Israel	368	518		289		438	395		382		69	- 124		93	
Saudi Arabia	4 781	5 388		6 078		1 780	1 711		1 921		- 3 001	- 3 078		- 4 157	
Kuwait	1 487	1 528		710		373	367		417		- 1 114	- 1 161		- 293	
Qatar	212	359		362		90	88		95		- 122	- 261		- 288	
United Arab Emirates	1 025	1 255		950		475	487		487		- 550	- 768		- 462	
Oman	43	74		150		99	93		92		56	19		58	
Pakistan	91	131		100		217	253		206		126	122		106	
India	432	570		389		586	562		550		154	- 8		160	
Thailand	220	322		279		170	206		155		- 50	- 117		- 123	
Indonesia	315	301		248		208	289		389		- 107	- 12		141	
Malaysia	479	465		433		256	261		248		- 223	- 204		- 185	
Singapore	304	625		537		400	390		426		97	- 235		- 91	
Philippines	195	211		186		180	152		156		- 15	- 60		- 30	
China	440	446		470		477	482		437		- 37	- 36		- 33	
South Korea	416	580		543		281	251		189		- 136	- 329		- 354	
Japan	2 862	3 092		3 334		1 130	1 191		1 067		- 1 732	- 1 901		- 2 268	
Taiwan	469	531		570		213	225		221		- 256	- 306		- 349	
Hong Kong	761	947		1 015		498	509		476		- 263	- 438		- 538	
Australia	718	659		661		762	719		767		44	59		106	

Valeurs en Mio ECU

1980												1981	Pays partenaires
J	F	M	A	M	J	J	A	S	O	N	D	J	
42 758	44 503	46 646	44 801	43 421	44 062	43 541	36 686	43 531	45 966			41 613	Monde
20 337	22 376	23 035	21 981	20 885	21 463	21 195	16 766	20 568	22 375			19 372	Intra-CE (EUR 10)
22 343	22 035	23 526	22 757	22 501	22 565	22 307	19 881	22 924	23 545			22 212	Extra-CE
10 878	11 056	11 451	11 607	10 871	11 294	11 127	9 204	10 875	11 849			10 673	Classe 1
4 027	4 145	4 166	4 077	3 682	4 058	3 960	3 266	4 028	4 501			3 934	AELE
974	996	1 055	977	969	936	948	700	820	1 048			918	Autr. pays d'Europe occid.
4 030	4 071	4 393	4 577	4 294	4 341	4 205	3 479	4 034	4 182			3 898	USA et Canada
1 848	1 844	1 837	1 976	1 926	1 960	2 014	1 770	1 994	2 118			1 922	Autres classe 1
9 717	9 371	10 404	9 490	9 922	9 443	9 310	9 060	9 932	9 770			9 650	Classe 2
1 414	1 528	1 640	1 774	1 610	1 596	1 661	1 286	1 535	1 454			1 460	ACP (59 pays)
21	21	21	24	27	26	47	42	26	30			19	DDM
55	42	49	83	84	84	84	52	38	65			59	TOM
8 227	7 780	8 695	7 609	8 202	7 739	7 517	7 680	8 333	8 221			8 112	Autres classe 2
1 748	1 608	1 671	1 660	1 708	1 828	1 870	1 616	2 116	1 926			1 889	Classe 3 ¹⁾
1 577	1 437	1 496	1 470	1 541	1 631	1 695	1 455	1 841	1 721			1 690	Europe orientale ¹⁾
171	171	175	190	168	197	176	162	275	205			199	Autres classe 3
78	91	84	63	34	33	39	39	39	46			29	Divers non classés
30 721	32 876	34 049	32 964	31 198	32 253	31 833	25 492	30 922	33 657			29 667	OCDE
2 764	2 640	2 868	2 636	2 783	2 585	2 476	2 046	2 480	2 766			2 754	Bassin méditerranéen
5 703	5 289	6 286	5 437	5 800	5 428	5 243	5 371	5 611	5 769			5 549	OPEP
962	985	1 142	1 125	1 244	1 122	1 193	1 168	1 183	1 201			1 173	Amérique latine
627	729	563	587	529	554	584	457	601	564			533	ANASE
715	639	719	628	730	679	521	608	661	716			730	Principaux pays :
965	958	1 065	1 053	627	988	932	744	1 014	1 101			852	Norvège
431	385	368	300	363	444	392	311	377	379			402	Suède
1 166	1 395	1 219	1 284	1 132	1 205	1 254	950	1 181	1 461			1 265	Finlande
549	576	601	615	572	576	633	477	632	649			493	Suisse
174	169	174	174	175	146	206	144	134	168			156	Autriche
684	689	714	660	696	668	667	493	492	728			627	Portugal
181	182	200	198	165	171	179	130	223	185			169	Espagne
83	95	108	88	77	62	72	52	72	101			102	Yougoslavie
847	735	761	698	793	894	903	824	1 101	948			1 034	Turquie
74	69	82	69	71	74	78	58	80	76			73	Union soviétique
236	228	258	257	256	243	244	200	224	216			146	Rép. démocr. allem. ¹⁾
132	110	132	127	126	126	138	91	117	145			120	Pologne
122	115	117	113	109	101	121	99	125	127			117	Tchécoslovaquie
125	137	110	169	140	159	158	137	151	158			155	Hongrie
37	40	35	33	39	39	48	42	40	45			40	Roumanie
116	104	104	121	123	92	79	64	67	76			112	Bulgarie
329	415	378	253	319	310	281	241	340	348			191	Maroc
109	77	90	78	109	132	83	124	185	131			74	Algérie
659	470	568	586	545	557	503	403	516	567			596	Tunisie
131	91	182	190	260	214	168	178	204	184			238	Libye
13	12	18	21	10	12	12	13	12	14			15	Égypte
17	17	14	18	14	19	22	14	17	16			12	Soudan
40	35	40	52	34	54	39	31	30	35			12	Sénégal
132	125	138	139	139	123	112	94	118	113			30	Libéria
22	26	34	29	27	25	19	27	46	47			110	Côte-d'Ivoire
484	613	632	776	669	600	759	563	605	642			110	Ghana
65	78	65	72	53	46	50	37	48	47			15	Nigeria
69	56	82	67	61	65	36	36	55	61			76	Caméroun
89	115	99	99	120	113	96	93	109	124			62	Gabon
41	41	35	34	30	32	46	28	27	31			114	Zaïre
46	45	61	37	56	46	49	26	61	38			34	Kenya
544	600	488	629	575	516	502	490	568	579			20	Zambie
												429	Rép. d'Afr. du S. et Namibie
3 559	3 613	3 894	4 055	3 749	3 793	3 637	3 044	3 467	3 684			3 453	États-Unis d'Amérique
471	458	499	523	545	547	568	435	567	498			445	Canada
53	42	88	67	88	87	85	140	94	88			193	Mexique
11	20	17	34	14	22	15	12	26	21			13	Cuba
24	17	18	62	57	55	48	27	24	30			35	Antilles néerlandaises
87	95	86	79	128	58	105	81	98	101			106	Colombie
129	68	153	122	148	158	147	154	126	140			201	Venezuela
41	36	50	49	36	50	46	39	54	46			34	Paraguay
292	323	295	313	375	386	397	368	395	409			321	Bésil
99	118	148	144	125	104	118	72	85	94			68	Chili
129	138	129	154	155	138	131	163	172	172			122	Argentine
4	8	8	4	3	3	3	2	3	2			2	Liban
70	83	79	75	102	39	67	71	106	106			64	Syrie
586	541	771	546	755	694	652	967	892	736			123	Irak
590	480	396	336	293	125	126	104	157	72			101	Iran
150	186	177	146	146	127	108	86	96	115			155	Israël
1 692	1 568	2 063	1 756	1 944	2 092	1 905	2 121	2 189	2 205			2 764	Arabie Saoudite
509	418	595	456	430	316	276	224	251	183			222	Koweït
107	153	99	118	128	104	70	157	136	180			132	Qatar
425	365	463	306	355	303	390	309	246	505			419	Émirats arabes unis
30	29	15	3	10	14	54	38	57	42			38	Oman
45	43	42	46	41	40	42	24	34	35			42	Pakistan
198	192	178	175	147	139	127	114	147	131			171	Inde
99	116	107	131	105	102	106	73	100	97			117	Thaïlande
110	118	71	99	133	82	85	81	82	119			82	Indonésie
152	157	152	160	155	156	148	126	156	151			151	Malaysia
187	279	159	96	79	143	185	123	192	128			106	Singapour
79	58	74	102	57	72	60	54	72	69			76	Philippines
145	145	150	144	134	156	151	148	172	177			179	Chine
228	178	164	174	138	164	175	170	194	171			227	Corée du Sud
958	868	1 046	1 045	1 022	1 159	1 179	984	1 167	1 292			1 198	Japon
165	180	180	166	173	178	195	167	207	198			195	Taiwan
344	331	268	220	258	278	286	349	381	331			368	Hong-Kong
239	209	209	211	218	195	238	219	205	153			191	Australie
107	167	95	92	111	89	96	77	54	93			105	Nouvelle-Zélande
182	186	191	183	179	187	186	162	154	193	173	233	170	Commerce inter-zones ¹⁾

¹⁾ Le commerce de la RF d'Allemagne avec la République démocratique allemande et le secteur soviétique de Berlin, figurant au bas du tableau, est exclu dans toutes les autres données de cette publication relative au commerce de la RF d'Allemagne et de la CE.

²⁾ — = excédent d'importations.

GENERAL SUMMARY of EC trade by country

Value in Mio ECU

Partner countries	1980													1981
	J	F	M	A	M	J	J	A	S	O	N	D		
World	37 659	40 286	42 439	41 181	39 113	39 963	39 516	32 519	39 289	42 654				37 748
Intra-EC (EUR 10)	20 686	22 593	23 325	22 867	21 355	21 710	20 638	16 293	21 205	22 828				19 782
Extra-EC	16 725	17 466	18 857	18 033	17 495	18 025	18 599	15 971	17 779	19 427				17 722
Class 1	9 062	9 589	10 190	9 701	9 100	9 423	9 695	8 027	9 302	10 342				8 960
EFTA	4 516	4 965	5 208	4 799	4 420	4 621	4 706	4 060	4 786	5 054				4 334
Other Western Europe	1 090	1 125	1 298	1 250	1 223	1 237	1 263	909	1 109	1 228				1 071
USA and Canada	2 477	2 513	2 621	2 556	2 438	2 414	2 533	1 987	2 315	2 747				2 418
Other class 1	979	986	1 063	1 096	1 020	1 130	1 194	1 070	1 091	1 313				1 137
Class 2	6 154	6 351	6 929	6 755	6 829	6 939	7 300	6 558	7 024	7 582				7 188
ACP (59 countries)	1 145	1 223	1 314	1 279	1 277	1 261	1 408	1 177	1 366	1 442				1 331
DOM	95	109	114	127	108	124	128	114	113	137				101
TOM	52	53	86	56	51	73	61	55	57	76				141
Other class 2	4 862	4 967	5 414	5 293	5 392	5 481	5 703	5 212	5 489	5 907				5 615
Class 3 ¹⁾	1 509	1 526	1 738	1 577	1 567	1 664	1 604	1 387	1 454	1 622				1 674
Eastern Europe ¹⁾	1 278	1 356	1 507	1 431	1 386	1 503	1 397	1 195	1 254	1 298				1 314
Other class 3	231	170	231	146	181	161	207	192	200	225				261
Miscellaneous	248	227	256	281	263	228	279	255	305	400				244
OECD	29 421	31 850	33 163	32 152	30 070	30 675	29 841	23 870	30 052	32 627				28 248
Mediterranean Basin	2 821	2 894	3 227	3 173	3 108	3 266	3 224	2 623	3 033	3 281				3 341
OPEC	2 583	2 756	3 152	3 062	3 021	3 034	3 177	3 010	3 091	3 198				3 262
Latin America	846	810	835	852	925	988	1 030	959	1 070	1 114				972
ASEAN	390	428	478	375	412	415	466	502	408	488				433
Main countries :														
Norway	385	450	463	444	405	407	412	365	436	467				426
Sweden	927	1 008	1 102	1 023	867	921	899	874	977	1 077				858
Finland	250	273	299	268	271	339	269	258	301	300				279
Switzerland	1 885	2 057	2 052	1 834	1 658	1 743	1 850	1 524	1 800	1 865				1 728
Austria	836	932	1 010	956	928	929	984	830	1 008	1 066				773
Portugal	211	227	256	250	260	251	266	185	235	245				246
Spain	570	642	731	658	657	661	645	388	596	663				565
Yugoslavia	320	298	352	360	339	358	349	308	313	337				296
Turkey	129	118	134	156	152	169	186	149	127	149				150
Soviet Union	575	612	642	620	633	703	675	592	598	562				624
German Dem. Rep. ¹⁾	60	70	90	86	76	62	62	46	56	75				79
Poland	211	239	283	265	225	271	199	168	185	223				202
Czechoslovakia	95	101	117	116	114	120	105	84	105	109				88
Hungary	108	120	146	148	134	142	152	131	111	141				116
Romania	154	147	165	156	144	142	133	111	130	135				132
Bulgaria	71	65	59	53	56	54	65	58	65	49				67
Morocco	124	118	126	132	113	133	128	101	115	125				111
Algeria	313	364	369	369	348	520	395	359	380	395				366
Tunisia	129	115	129	133	144	145	129	107	104	138				117
Libya	315	318	382	352	348	285	323	327	325	348				446
Egypt	219	231	210	246	245	241	267	251	349	288				263
Sudan	38	41	31	39	48	50	43	41	36	35				34
Senegal	35	42	41	40	35	49	33	25	34	39				25
Liberia	27	22	43	16	15	15	57	29	34	36				53
Ivory Coast	92	94	102	107	81	100	106	88	100	105				83
Ghana	42	32	19	18	17	18	37	17	19	27				30
Nigeria	365	469	523	505	482	476	503	456	532	561				534
Cameroon	66	62	64	66	53	58	63	65	53	66				55
Gabon	29	27	34	31	29	36	37	37	27	36				35
Zaire	39	46	38	40	42	41	35	40	41	46				31
Kenya	43	59	57	54	85	47	86	49	100	66				36
Zambia	22	17	28	24	24	28	39	30	18	24				26
South Africa	308	316	337	396	372	444	471	450	442	534				483
United States of America	2 204	2 233	2 318	2 255	2 111	2 144	2 241	1 762	2 050	2 458				2 144
Canada	274	260	304	301	327	271	292	225	265	289				275
Mexico	135	127	143	165	200	181	190	153	217	212				201
Cuba	15	34	41	42	38	35	34	42	38	31				37
Netherlands Antilles	12	20	28	17	15	39	17	11	19	21				108
Colombia	38	54	42	46	42	41	50	48	46	48				36
Venezuela	116	112	120	102	117	125	128	162	133	141				94
Peru	190	20	27	28	29	96	35	41	40	43				97
Brazil	200	201	187	198	207	241	226	194	237	229				155
Chile	48	39	50	45	44	43	51	45	55	61				53
Argentina	155	146	154	157	152	146	208	183	204	236				198
Lebanon	94	87	84	92	76	80	83	74	77	108				77
Syria	92	89	106	101	107	124	106	99	98	101				90
Iraq	267	257	298	305	300	283	368	304	317	292				394
Iran	249	276	317	358	379	227	246	246	277	257				257
Israel	130	124	137	135	140	126	138	107	135	165				148
Saudi Arabia	521	568	586	607	606	635	709	574	641	660				672
Kuwait	102	97	164	127	110	122	142	163	112	131				113
Oatar	34	31	32	32	32	35	33	30	33	29				32
United Arab Emirates	173	145	166	181	161	186	169	144	173	203				175
Oman	28	26	38	31	37	36	29	28	35	34				43
Pakistan	53	202	181	180	202	69	67	77	61	70				58
India	178	182	181	180	207	203	192	180	180	193				222
Thailand	57	94	94	59	52	60	60	51	46	69				63
Indonesia	78	72	139	77	82	81	99	181	110	119				121
Malaysia	72	113	75	79	77	82	94	73	80	92				76
Singapore	128	138	124	122	153	143	154	141	132	154				136
Philippines	56	50	46	38	48	48	59	56	40	54				37
China	194	117	170	92	135	100	158	135	143	163				205
South Korea	83	80	88	81	104	62	78	60	50	62				89
Japan	348	387	447	375	351	371	404	316	345	432				370
Taiwan	76	72	73	64	68	75	84	58	75	80				77
Hong Kong	159	163	187	173	160	173	169	144	164	209				163
Australia	250	233	232	262	239	259	272	249	247	290				234
New Zealand	73	50	47	64	58	56	47	55	57	57				51
Inter-zone trade ¹⁾	148	177	188	149	175	135	191	186	162	217	178	190		119

¹⁾ Figures for trade by the FR of Germany with the German Democratic Republic and the Soviet sector of Berlin are given at the bottom of this table, but are not included in any of the data given elsewhere in this publication on trade by the FR of Germany and the European Communities.

²⁾ — = Import surplus.

GENERAL SUMMARY of EC trade by commodities

Value in Mio ECU

SITC Rev. 2	List of products	import intra-EC CE (EUR 10)					import extra					export extra				
		1979	1980				1979	1980				1979	1980			
			IV	I	II	III		IV	IV	I	II		III	IV	IV	I
0-9	TOTAL TRADE	63 344	66 365	58 615			63 981	68 905	65 001			53 775	53 614	52 314		
0,1	FOOD, BEVERAGES AND TOBACCO	7 915	7 526	7 886			6 875	6 415	6 041			3 673	4 099	4 286		
0	Food and live animals chiefly for food	6 901	6 670	6 993			6 428	5 995	5 570			2 820	3 250	3 385		
00	Live animals chiefly for food	519	441	466			150	101	109			65	61	68		
01	Meat and meat preparations	1 568	1 553	1 634			582	476	565			262	286	327		
02	Dairy products and birds' eggs	1 178	1 109	1 249			154	116	79			640	638	800		
03	Fish, crustaceans and molluscs and preparations thereof	372	330	323			577	430	477			136	136	100		
04	Cereals and cereal preparations	981	971	880			723	535	659			548	886	726		
05	Vegetables and fruit	999	1 052	1 314			1 512	1 630	1 186			397	429	278		
06	Sugar, sugar preparations and honey	232	186	199			277	234	243			265	319	537		
07	Coffee, tea, cocoa, spices, and manufactures thereof	450	417	374			1 625	1 640	1 392			233	206	189		
08	Stufs feeding for animals (not including unmilled cereals)	435	401	348			785	794	817			158	159	196		
09	Miscellaneous edible products and preparations	197	210	208			44	39	43			116	130	165		
1	Beverages and tobacco	1 013	856	893			446	420	470			853	849	901		
11	Beverages	701	587	597			213	167	144			729	629	787		
12	Tobacco and tobacco manufactures	312	269	296			233	253	326			124	220	114		
3	MINERAL FUELS, LUBRIC. AND RELATED MATERIALS	5 176	5 987	5 520			19 281	21 254	20 798			2 844	2 459	2 306		
32	Coal, coke and briquettes	451	476	440			678	624	750			154	152	111		
33	Petroleum, petroleum products and related materials	4 035	4 725	4 265			18 079	19 928	19 395			2 606	2 193	2 090		
34	Gas, natural and manufactured	618	719	751			422	611	559			51	65	68		
35	Electric current	72	67	64			102	90	95			33	49	36		
2,4	RAW MATERIALS	2 838	3 090	2 327			7 565	7 762	7 005			1 172	1 390	1 174		
2	Crudes materials, inedible, except fuels	2 503	2 760	2 018			7 077	7 379	6 619			986	1 205	1 021		
21	Hides, skins and furskins, raw	232	294	115			430	594	226			96	156	94		
22	Seeds oil and oleaginous fruit	62	53	44			943	862	714			6	6	7		
23	Crude rubber (including synthetic and reclaimed)	181	199	152			266	284	247			77	75	76		
24	Cork and wood	153	151	142			1 590	1 459	1 604			68	70	74		
25	Pulp and waste paper	86	91	68			681	729	816			25	27	28		
26	Textile fibres (other than wool tops) and their wastes	388	404	275			688	840	566			160	186	178		
27	Crude fertilizers - minerals (excl. coal, petrol - precious stones)	310	298	291			466	451	459			182	204	182		
28	Metalliferous ores and metal scrap	639	774	567			1 739	1 845	1 781			195	284	205		
29	Crude animal and vegetable materials, n.e.s.	453	496	365			276	315	208			177	199	176		
4	Animal and vegetable oils, fats and waxes	334	329	309			488	383	386			186	185	152		
41	Animal oils and fats	48	43	45			97	88	84			15	13	13		
42	Fixed vegetable oils and fats	192	184	178			362	265	278			127	120	82		
43	Oils and fats, processed, and animal or vegetable waxes	95	102	86			30	29	24			44	52	58		
7	MACHINERY AND TRANSPORT EQUIPMENT	18 228	17 947	15 734			9 105	9 574	9 445			20 486	19 955	19 659		
71	Power-generating machinery and equipment	1 134	1 147	1 046			705	716	791			1 615	1 654	1 812		
72	Machinery specialized for particular industries	2 036	2 063	1 674			811	871	829			3 617	3 478	3 312		
73	Metalworking machinery	470	451	449			329	334	346			1 027	850	1 008		
74	General indust. mach. - equipment, n.e.s., machine parts, n.e.s.	2 307	2 425	2 356			1 059	1 116	1 134			3 300	3 251	3 341		
75	Office machines and automatic data-processing equipment	1 241	1 160	1 246			1 125	1 131	1 219			817	676	771		
76	Telecom. - sound recording - reprod. apparatus - equipment	12	837	792			11	1 031	1 098			1	897	1 010		
77	Electr. machinery, apparatus - appliances, n.e.s., + electr. parts	2 598	2 614	2 383			1 370	1 440	1 466			2 432	2 371	2 415		
78	Road vehicles (including air cushion vehicles)	6 695	6 433	5 090			1 664	1 866	1 741			5 176	5 228	4 739		
79	Other transport equipment	828	817	498			870	1 070	821			1 439	1 200	1 002		
5,6,8	OTHER INDUSTRIAL PRODUCTS	27 619	30 153	25 109			16 554	19 867	14 880			22 470	22 511	21 731		
5	Chemicals and related products, n.e.s.	7 317	8 194	6 311			2 881	2 927	2 673			5 460	5 917	5 451		
51	Organic chemicals	2 239	2 390	1 626			688	782	666			1 137	1 194	926		
52	Inorganic chemicals	801	781	712			754	543	558			468	531	531		
53	Dyeing, tanning and colouring materials	394	418	362			132	140	117			503	532	461		
54	Medicinal and pharmaceutical products	524	547	522			309	333	330			789	834	905		
55	Essential oils - perfume materials; toilet, polish - clean preparat.	377	427	386			115	123	114			418	457	485		
56	Fertilizers, manufactured	260	331	250			188	204	194			188	188	220		
57	Explosives and pyrotechnic products	18	15	13			12	7	10			10	10	11		
58	Artific. resins - plastic materials - cellulose esters and ethers	2 114	2 351	1 710			414	489	403			1 278	1 318	1 170		
59	Chemical materials and products n.e.s.	791	933	730			269	306	281			671	853	742		
6	Manufactured goods classified chiefly by material	13 431	14 692	11 711			8 880	11 628	6 677			11 672	11 604	10 968		
61	Leather, leather manufactures, n.e.s. and dressed furskins	300	291	216			361	333	236			223	201	181		
62	Rubber manufactures, n.e.s.	628	673	589			212	231	233			481	483	488		
63	Cork and wood manufactures (excluding furniture)	337	340	295			419	491	399			148	142	151		
64	Paper, paperboard, - art. of paper pulp, of paper of paperb.	1 112	1 163	1 074			1 196	1 262	1 297			447	421	435		
65	Textile yarn, fabrics, made-up articles, n.e.s., - related products	2 895	2 948	2 319			1 544	1 673	1 380			1 626	1 577	1 494		
66	Non-metallic mineral manufactures, n.e.s.	1 446	1 715	1 007			1 157	2 603	1 183			2 528	2 760	2 257		
67	Iron and steel	60	3 458	3 005			55	1 427	1 278			29	2 772	2 931		
68	Non-ferrous metals	1 763	2 376	1 617			1 996	2 805	2 233			1 073	1 409	1 559		
69	Manufactures of metal, n.e.s.	1 657	1 727	1 589			743	804	802			1 832	1 813	1 826		
8	Miscellaneous manufactured articles	6 871	7 267	7 088			4 792	5 312	5 530			5 337	4 990	5 312		
81	Sanitary, plumbing, heating - lighting fixtures - fittings, n.e.s.	279	259	220			68	70	65			173	160	171		
82	Furniture and parts thereof	801	806	643			248	257	249			478	441	433		
83	Travel goods, handbags and similar containers	101	104	91			94	122	111			100	88	80		
84	Articles of apparel and clothing accessories	1 767	2 002	2 167			1 506	1 881	1 964			803	847	952		
85	Footwear	575	798	702			258	390	335			396	386	349		
87	Professional, scientific - controlling instrum. - apparatus, n.e.s.	710	737	753			614	643	698			811	881	955		
88	Photogr. ap. equipm - suppl. - optic. goods; watches - clocks	599	674	602			723	655	737			571	598	574		
89	Miscellaneous manufactured articles, n.e.s.	2 037	1 887	1 899			1 281	1 295	1 382			1 904	1 569	1 786		
9	GOODS NOT CLASSIFIED ELSEWHERE IN THE SITC	1 569	1 663	2 038			4 602	4 032	6 833			3 150	3 100	3 158		

Valeurs en Mio ECU

1980												1981	Dénomination des produits	CTCI Rév. 2
J	F	M	A	M	J	J	A	S	O	N	D	J		
20 337	22 376	23 035	21 981	20 885	21 463	21 195	16 766	20 568	22 375			19 372	COMMERCE TOTAL	0-9
2 518	2 466	2 493	2 607	2 640	2 668	2 561	2 472	2 820	2 873			2 483	PRODUITS ALIMENTAIRES, BOISSONS, TABACS	0,1
2 241	2 198	2 186	2 325	2 349	2 361	2 247	2 227	2 487	2 508			2 215	Produits alimentaires et animaux vivants	0
158	146	137	149	138	121	145	141	179	202			150	Animaux vivants dest. princp. à l'alimentation humaine	00
556	511	480	493	487	518	514	550	569	576			506	Viandes et préparations de viande	01
367	353	372	372	394	367	365	408	444	433			420	Produits laitiers et œufs d'oiseaux	02
111	108	108	101	105	101	103	94	126	131			105	Poissons, crustacés et mollusques et préparations de poissons	03
314	333	320	377	345	349	306	270	304	320			288	Céréales et préparations à base de céréales	04
341	338	370	433	494	494	454	427	436	414			371	Légumes et fruits	05
53	66	66	67	70	83	73	58	68	64			61	Sucres, préparations à base de sucre, et miel	06
136	145	132	138	128	134	103	110	160	147			104	Café, thé, cacao, épices, et produits dérivés	07
138	132	130	122	118	120	111	106	129	148			145	Nourriture dest. aux animaux (à l'excl. des céréales non moulues)	08
68	68	71	72	71	75	71	63	73	74			64	Produits et préparations alimentaires divers	09
276	268	307	281	291	307	314	245	333	365			267	Boissons et tabacs	1
197	182	206	191	198	225	217	158	220	264			202	Boissons	11
80	86	101	91	92	83	97	87	112	101			65	Tabacs bruts et fabriqués	12
1 993	2 008	2 002	2 094	2 029	1 846	2 057	1 795	1 705	1 934			2 361	COMBUST. MINÉRAUX, LUBRIF. ET PROD. CONNEXES	3
157	147	170	144	159	153	146	156	137	146			128	Houilles, coques et briquettes	32
1 584	1 576	1 570	1 670	1 535	1 395	1 589	1 362	1 357	1 485			1 840	Pétrole et produits dérivés du pétrole et produits connexes	33
230	265	238	259	327	270	301	257	191	279			379	Gaz naturel et gaz manufacturé	34
21	21	24	22	8	28	21	19	20	24			149	Energie électrique	35
977	1 043	1 043	963	904	873	777	669	889	956			815	MATIÈRES PREMIÈRES	2,4
878	927	933	849	800	770	674	573	779	849			720	Matières brutes non comestibles, carburants non compris	2
108	89	94	79	53	49	41	24	51	49			82	Cuir, peaux et pelleteries brutes	21
14	19	20	15	13	11	9	13	22	49			33	Graines et fruits oléagineux	22
61	73	64	61	62	63	50	38	63	66			58	Caoutchouc brut (y compr. caoutchouc synthétique et régénéré)	23
44	51	56	57	64	64	49	40	52	58			38	Liège et bois	24
28	32	31	32	32	34	27	16	25	27			19	Pâtes à papier et déchets de papier	25
123	130	142	132	114	116	91	73	112	118			104	Fibres textiles (excep. laines en rubans) et déchets n. transf.	26
89	97	109	104	110	115	97	90	111	114			81	Engrais, minéraux, bruts (excl. charbon, pétrole, pierres préc.)	27
261	260	252	215	214	213	217	161	188	200			147	Minerais métallifères et déchets de métaux	28
151	176	167	154	137	105	92	118	155	169			159	Matières brutes d'origine animale ou végétale, n.d.a.	29
99	116	110	113	104	102	103	96	110	107			95	Huiles, graisses et cires d'origine animale ou végétale	4
14	13	16	18	14	17	15	15	15	17			16	Huiles et graisses d'origine animale	41
53	69	61	61	59	57	58	55	65	60			51	Huiles végétales fixes	42
32	33	33	35	31	29	30	26	30	31			27	Huiles et graisses élaborées; cires animales ou végétales	43
5 162	6 073	6 401	5 987	5 631	6 008	5 724	4 393	5 496	6 155			4 868	MACHINES ET MATÉRIEL DE TRANSPORT	7
361	377	392	350	349	384	379	317	347	398			341	Machines génératrices, moteurs et leur équipement	71
587	689	738	710	685	701	735	518	619	660			481	Machines et appareils spécialisés pour les industries partic.	72
138	149	158	180	154	158	182	116	148	164			123	Machines et appareils pour le travail des métaux	73
696	808	888	845	801	865	915	647	793	855			635	Mach. et app. industr., applic. gén., n.d.a., parties et pièces dét.	74
313	411	434	399	382	425	390	366	479	488			386	Mach. et app. bureau ou p. traitement automatique de l'information	75
222	300	298	275	232	275	270	217	305	322			238	App. et équipement de télécommunic., enregist. reprod. du son	76
740	884	942	897	800	885	878	653	868	897			697	Mach. et app. électr., n.d.a., parties et pièces détachées électr.	77
1 892	2 172	2 304	2 115	2 019	1 967	1 853	1 335	1 794	2 044			1 708	Véhicules routiers (y compris les véhicules à coussin d'air)	78
213	293	246	214	210	349	122	223	145	327			256	Autre matériel de transport	79
9 168	10 210	10 529	9 778	9 113	9 480	9 499	6 916	9 082	9 740			8 040	AUTRES PRODUITS INDUSTRIELS	5,6,8
2 516	2 741	2 840	2 523	2 422	2 439	2 303	1 740	2 273	2 358			2 256	Produits chimiques et produits connexes, n.d.a.	5
780	801	786	730	660	694	570	438	611	626			646	Produits chimiques organiques	51
181	247	347	230	288	211	285	193	231	220			502	Produits chimiques inorganiques	52
120	140	150	140	135	138	142	98	123	128			111	Produits pour teinture et tannage et colorants	53
163	191	187	176	167	179	198	145	178	205			183	Produits médicinaux et pharmaceutiques	54
125	144	155	144	136	145	140	111	137	144			122	Huiles essent., produits pour parfumerie, toilette et entretien	55
100	117	112	93	78	85	78	78	93	90			102	Engrais manufacturés	56
3	5	5	6	5	5	4	4	5	6			3	Explosifs et articles de pyrotechnie	57
747	790	783	726	677	690	612	464	639	667			588	Mat. plast., artif., éthers, esters d.l. cellulose, résines artific	58
296	307	315	278	277	291	273	209	257	272			299	Matières et produits chimiques, n.d.a.	59
4 535	4 946	5 093	4 949	4 689	4 823	4 558	3 188	4 348	4 729			3 739	Art. manufact. classés princp. d'après la mat. première	6
89	96	97	100	91	97	88	54	75	96			78	Cuir et peaux, prép. et ouvrages en cuir, n.d.a., pellet. apprêt	61
204	225	238	230	209	227	217	171	205	241			196	Caoutchouc manufacturé, n.d.a.	62
105	111	123	123	113	129	104	80	112	128			91	Ouvrages en liège et en bois (à l'exception des meubles)	63
377	376	402	399	387	413	391	299	386	406			351	Papiers, cartons, ouvrages en pâte cellul., en papier et en carton	64
930	1 002	1 005	957	891	957	856	589	878	996			818	Fils, tissus, articles textiles façonnés, n.d.a., prod. connexes	65
462	629	611	579	564	572	501	372	495	558			467	Articles minéraux non métalliques manufacturés, n.d.a.	66
1 066	1 122	1 234	1 282	1 245	1 227	1 181	775	1 060	1 085			834	Fer et acier	67
786	808	770	675	623	608	625	416	571	590			450	Métaux non ferreux	68
516	577	614	605	567	592	595	434	566	628			454	Articles manufacturés en métal, n.d.a.	69
2 117	2 522	2 596	2 306	2 001	2 218	2 639	1 987	2 460	2 653			2 045	Articles manufacturés divers	8
78	89	90	84	77	81	83	56	81	89			63	App. sanitaire, appareillage de plomberie, chauffage, éclair. n.d.a.	81
234	279	291	289	254	269	229	163	255	286			217	Meubles et leurs parties et pièces détachées	82
38	39	37	34	25	27	35	30	26	35			23	Articles de voyage, sacs à main et contenants similaires	83
565	717	716	580	425	511	765	640	759	742			558	Vêtements et accessoires du vêtement	84
237	297	263	197	143	199	277	228	196	214			219	Chaussures	85
213	245	266	259	237	266	285	214	263	281			233	Instruments et app. profess., scientifiques et de contrôle, n.d.a.	87
174	228	265	224	229	213	237	155	209	221			184	App. et fourn. de photograph. et d'optique, n.d.a., montr. horlog.	88
588	628	668	638	612	652	727	502	670	784			553	Articles manufacturés divers, n.d.a.	89
518	576	566	553	570	589	576	521	577	717			806	ARTICLES NON CLASSÉS AILLEURS DANS LA CTCI	9

GENERAL SUMMARY
of EC trade by commodities

import
extra-EC (EUR 10)

Value in Mio ECU

SITC Rev. 2	List of products	1980												1981	
		J	F	M	A	M	J	J	A	S	O	N	D		
		J	F	M	A	M	J	J	A	S	O	N	D		
0-9	TOTAL TRADE	22 343	22 035	23 526	22 757	22 501	22 565	22 307	19 881	22 924	23 545				22 212
0,1	FOOD, BEVERAGES AND TOBACCO	2 103	2 165	2 091	2 232	2 113	2 094	2 092	1 830	2 147	2 219				2 190
0	Food and live animals chiefly for food	1 978	2 016	1 946	2 102	1 993	1 902	1 876	1 727	2 002	2 050				2 062
00	Live animals chiefly for food	37	30	31	38	35	27	32	35	42	42				30
01	Meat and meat preparations	156	155	146	188	168	166	188	165	214	195				151
02	Dairy products and birds' eggs	48	33	33	36	24	22	24	26	29	64				60
03	Fish, crustaceans and molluscs and preparations thereof	143	130	151	145	148	156	151	134	192	205				147
04	Cereals and cereal preparations	186	208	138	150	145	177	136	232	292	224				229
05	Vegetables and fruit	532	545	550	618	612	503	450	340	394	445				620
06	Sugar, sugar preparations and honey	73	69	91	114	56	91	89	103	81	89				68
07	Coffee, tea, cocoa, spices, and manufactures thereof	547	544	530	497	530	428	508	400	485	489				420
08	Stuffs feeding for animals (not including unmilled cereals)	245	287	262	304	262	319	282	279	258	283				324
09	Miscellaneous edible products and preparations	12	13	14	14	14	14	15	13	16	14				13
1	Beverages and tobacco	125	150	145	130	120	192	217	103	145	169				128
11	Beverages	55	50	62	50	47	46	54	41	54	86				54
12	Tobacco and tobacco manufactures	70	100	83	80	74	147	163	63	90	83				74
3	MINERAL FUELS, LUBRIC. AND RELATED MATERIALS	6 978	6 477	7 503	6 760	7 436	7 084	6 669	6 912	7 375	7 399				7 448
32	Coal, coke and briquettes	205	199	216	238	262	265	271	237	243	251				231
33	Petroleum, petroleum products and related materials	6 578	5 995	7 061	6 361	6 963	6 604	6 199	6 487	6 869	6 930				6 924
34	Gas, natural and manufactured	164	249	198	133	182	179	169	156	232	186				260
35	Electric current	30	32	28	28	28	36	30	32	31	31				33
2,4	RAW MATERIALS	2 546	2 470	2 654	2 591	2 560	2 569	2 535	2 100	2 426	2 279				2 234
2	Crudes materials, inedible, except fuels	2 428	2 339	2 520	2 481	2 420	2 453	2 423	1 960	2 290	2 146				2 116
21	Hides, skins and furskins, raw	210	203	176	128	115	86	94	64	69	74				171
22	Seeds oil and oleaginous fruit	295	281	284	306	304	296	241	222	244	230				313
23	Crude rubber (including synthetic and reclaimed)	87	96	99	102	100	99	86	71	89	78				86
24	Cork and wood	495	466	473	493	513	589	606	460	542	530				351
25	Pulp and waste paper	250	232	236	260	263	292	290	233	292	264				250
26	Textile fibres (other than wool (tops) and their wastes)	261	255	307	290	262	244	212	154	200	209				242
27	Crude fertilizers + minerals (excl. coal, petrol + precious stones)	143	147	158	187	165	169	179	143	188	177				145
28	Metalliferous ores and metal scrap	587	551	682	622	614	598	644	549	591	507				459
29	Crude animal and vegetable materials, n.e.s.	100	109	105	91	84	80	71	63	76	77				99
4	Animal and vegetable oils, fats and waxes	118	130	133	110	140	116	112	140	136	133				118
41	Animal oils and fats	28	31	30	20	30	26	24	26	35	26				25
42	Fixed vegetable oils and fats	80	89	96	82	101	80	80	108	93	96				86
43	Oils and fats, processed, and animal or vegetable waxes	10	10	8	8	9	10	8	6	8	11				6
7	MACHINERY AND TRANSPORT EQUIPMENT	2 902	2 899	3 373	3 332	3 156	3 319	3 479	2 739	3 204	3 673				3 070
71	Power-generating machinery and equipment	215	228	259	255	245	274	280	266	242	294				265
72	Machinery specialized for particular industries	270	269	317	311	305	325	309	222	295	310				272
73	Metalworking machinery	116	99	117	125	109	106	136	89	121	132				108
74	General indust. mach. + equipment, n.e.s., machine parts, n.e.s.	355	357	394	398	378	416	420	319	392	415				346
75	Office machines and automatic data-processing equipment	340	373	415	402	374	406	411	376	429	461				424
76	Telecom. + sound recording - reprod. apparatus + equipment	360	321	339	332	310	322	367	303	425	490				412
77	Electr. machinery, apparatus + appliances, n.e.s., + electr. parts	447	473	508	521	486	517	523	427	521	546				483
78	Road vehicles (including air cushion vehicles)	567	545	700	714	677	672	679	553	506	644				627
79	Other transport equipment	234	235	322	273	271	280	353	183	274	382				132
5,6,8	OTHER INDUSTRIAL PRODUCTS	6 505	6 732	6 474	6 579	6 136	6 329	5 955	4 864	6 213	6 132				6 521
5	Chemicals and related products, n.e.s.	990	923	982	1 049	1 005	998	880	782	1 002	950				983
51	Organic chemicals	267	238	272	261	249	255	230	194	232	232				229
52	Inorganic chemicals	193	165	178	245	261	220	143	146	269	189				237
53	Dyeing, tanning and colouring materials	44	43	51	50	43	45	43	31	42	44				108
54	Medicinal and pharmaceutical products	114	107	107	118	104	115	112	105	111	133				119
55	Essential oils + perfume materials; toilet, polish - clean. preparat.	39	40	43	39	43	40	39	35	41	40				37
56	Fertilizers, manufactured	68	66	69	67	49	58	60	75	59	75				58
57	Explosives and pyrotechnic products	3	2	2	2	3	3	4	3	3	4				1
58	Artific. resins + plastic materials + cellulose esters and ethers	158	158	167	161	162	161	145	116	143	141				141
59	Chemical materials and products n.e.s.	103	108	92	106	92	102	105	77	101	93				98
6	Manufactured goods classified chiefly by material	3 817	4 064	3 650	3 821	3 460	3 588	3 228	2 452	3 163	3 098				2 648
61	Leather, leather manufactures, n.e.s. and dressed furskins	113	105	110	111	102	99	90	63	84	84				77
62	Rubber manufactures, n.e.s.	74	74	80	79	80	84	90	65	78	86				68
63	Cork and wood manufactures (excluding furniture)	181	150	158	157	153	167	152	112	135	140				160
64	Paper, paperboard, + art. of paper pulp, of paper of paperb.	427	392	431	412	391	446	451	390	457	425				396
65	Textile yarn, fabrics, made-up articles, n.e.s., + related products	578	544	537	530	525	508	505	363	499	515				527
66	Non-metallic mineral manufactures, n.e.s.	887	1 096	613	789	666	666	316	285	379	430				267
67	Iron and steel	447	476	468	535	480	519	511	352	412	409				313
68	Non-ferrous metals	852	969	974	928	791	787	823	597	825	703				577
69	Manufactures of metal, n.e.s.	258	257	279	281	272	293	290	226	285	305				264
8	Miscellaneous manufactured articles	1 697	1 745	1 842	1 709	1 671	1 763	1 846	1 630	2 059	2 088				1 910
81	Sanitary, plumbing, heating - lighting fixtures - fittings, n.e.s.	23	23	23	23	20	25	22	17	26	26				19
82	Furniture and parts thereof	82	82	92	95	85	90	86	69	95	101				88
83	Travel goods, handbags and similar containers	42	40	40	38	38	42	38	34	39	41				51
84	Articles of apparel and clothing accessories	586	657	636	533	501	542	615	611	737	695				660
85	Footwear	133	126	129	105	91	101	117	98	119	107				126
87	Professional, scientific - controlling instrum. - apparatus, n.e.s.	198	210	222	235	221	237	235	201	250	261				240
88	Photogr. ap., equipm. - suppl. - optic goods; watches + clocks	191	202	257	247	263	253	254	213	270	300				240
89	Miscellaneous manufactured articles, n.e.s.	442	404	442	433	450	473	479	388	523	554				486
9	GOODS NOT CLASSIFIED ELSEWHERE IN THE SITC	1 309	1 292	1 432	1 261	1 101	1 170	1 577	1 436	1 558	1 842				1 750

Valeurs en Mio ECU

1980												1981	Dénomination des produits	CTCI Rév. 2
J	F	M	A	M	J	J	A	S	O	N	D	J		
16 725	17 466	18 857	18 033	17 495	18 025	18 599	15 971	17 779	19 427			17 722	COMMERCE TOTAL	0-9
1 253	1 287	1 414	1 434	1 310	1 422	1 442	1 331	1 502	1 554			1 659	PRODUITS ALIMENTAIRES, BOISSONS, TABACS	0,1
1 001	1 005	1 147	1 165	1 057	1 121	1 149	1 057	1 167	1 201			1 384	Produits alimentaires et animaux vivants	0
24	17	19	23	19	20	20	24	25	36			144	Animaux vivants dest. princp. à l'alimentation humaine	00
85	93	107	119	105	110	111	86	127	137			245	Viandes et préparations de viande	01
206	212	218	213	253	266	290	249	258	251			245	Produits laitiers et œufs d'oiseaux	02
45	47	43	40	40	34	31	32	37	44			45	Poissons, crustacés et mollusques et préparations de poissons	03
238	279	350	330	257	292	239	216	272	279			313	Céréales et préparations à base de céréales	04
142	107	117	110	92	90	90	96	91	110			119	Légumes et fruits	05
105	91	124	151	117	130	176	192	162	144			253	Sucres, préparations à base de sucre, et miel	06
68	67	70	63	61	63	60	54	76	80			74	Café, thé, cacao, épices, et produits dérivés	07
49	48	52	63	62	62	72	61	64	56			104	Nourriture dest. aux animaux (à l'excl. des céréales non moulues)	08
39	44	46	53	51	54	61	48	55	63			51	Produits et préparations alimentaires divers	09
251	282	267	269	253	301	294	274	334	352			275	Boissons et tabacs	1
197	219	212	219	203	256	259	241	288	304			229	Boissons	11
54	63	55	50	50	45	35	32	47	49			46	Tabacs bruts et fabriqués	12
730	762	931	886	847	784	872	643	811	910			958	COMBUST. MINÉRAUX, LUBRIF. ET PROD. CONNEXES	3
54	49	49	44	43	50	40	29	42	31			29	Houilles, coques et briquettes	32
640	675	842	801	766	694	791	586	732	841			874	Pétrole et produits dérivés du pétrole et produits connexes	33
22	21	21	28	27	21	30	19	22	27			33	Gaz naturel et gaz manufacturé	34
14	17	18	13	11	20	11	9	16	12			22	Energie électrique	35
395	436	515	412	411	416	380	359	423	432			411	MATIÈRES PREMIÈRES	2,4
345	367	454	355	354	354	326	312	373	366			352	Matières brutes non comestibles, carburants non compris	2
48	48	52	40	32	33	24	20	29	31			51	Cuir, peaux et pelletteries brutes	21
2	2	3	2	2	1	2	2	4	1			22	Graines et fruits oléagineux	22
23	27	25	28	28	28	23	25	30	29			22	Caoutchouc brut (y compr. caoutchouc synthétique et régénéré)	23
19	23	28	23	27	28	26	22	26	31			21	Liège et bois	24
8	8	11	9	8	9	11	8	9	10			7	Pâtes à papier et déchets de papier	25
59	56	61	56	66	60	63	55	59	62			86	Fibres textiles (except. laines en rubans) et déchets n. transf.	26
61	59	68	56	65	69	63	60	67	65			51	Engrais, minéraux, bruts (excl. charbon, pétrole, pierres préc.)	27
63	78	137	81	81	86	78	59	71	72			63	Minerais métallifères et déchets de métaux	28
61	65	71	60	45	40	37	61	78	65			49	Matières brutes d'origine animale ou végétale, n.d.a.	29
51	69	60	57	57	62	54	47	51	65			59	Huiles, graisses et cires d'origine animale ou végétale	4
5	4	4	4	3	3	4	5	3	5			4	Huiles et graisses d'origine animale	41
32	47	36	37	34	39	30	24	28	39			39	Huiles végétales fixes	42
14	18	20	16	19	20	20	18	20	22			16	Huiles et graisses élaborées; cires animales ou végétales	43
6 238	6 605	7 097	6 874	6 701	6 916	7 164	5 825	6 671	7 405			6 405	MACHINES ET MATÉRIEL DE TRANSPORT	7
538	543	582	604	648	649	635	586	591	754			603	Machines génératrices, moteurs et leur équipement	71
1 110	1 152	1 214	1 187	1 135	1 102	1 273	977	1 060	1 264			1 147	Machines et appareils spécialisés pour les industries partic.	72
296	270	283	263	292	306	361	290	356	340			280	Machines et appareils pour le travail des métaux	73
1 053	1 051	1 143	1 124	1 103	1 180	1 240	1 029	1 076	1 241			1 099	Mach. et app. industr., applic. gén., n.d.a., parties et pièces dét.	74
213	215	248	253	231	299	264	212	297	305			228	Mach. et app. bureau ou p. traitement automatique de l'information	75
266	298	334	301	326	292	344	299	368	361			300	App. et équipement de télécommunic., enregist. reprod. du son	76
720	789	863	844	797	810	875	701	838	905			740	Mach. et app. électr., n.d.a., parties et pièces détachées électr.	77
1 624	1 773	1 827	1 931	1 720	1 726	1 792	1 281	1 668	1 793			1 632	Véhicules routiers (y compris les véhicules à coussin d'air)	78
329	369	497	251	311	479	275	389	330	318			285	Autre matériel de transport	79
7 135	7 324	7 844	7 436	7 167	7 371	7 655	6 810	7 277	7 907			7 192	AUTRES PRODUITS INDUSTRIELS	5,6,8
1 853	1 928	2 083	2 015	1 892	1 962	1 888	1 767	1 827	1 874			1 748	Produits chimiques et produits connexes, n.d.a.	5
401	385	406	401	352	370	329	293	319	333			353	Produits chimiques organiques	51
145	161	223	151	168	218	145	208	181	145			125	Produits chimiques inorganiques	52
171	171	190	190	166	159	172	149	144	157			145	Produits pour teinture et tannage et colorants	53
276	265	288	289	271	298	329	286	289	312			283	Produits médicaux et pharmaceutiques	54
142	159	156	165	157	154	180	151	154	172			142	Huiles essent., produits pour parfumerie, toilette et entretien	55
57	66	61	68	77	77	68	72	80	86			91	Engrais manufacturés	56
3	3	3	4	5	3	5	4	3	6			4	Explosifs et articles de pyrotechnie	57
414	446	451	448	429	418	398	380	405	417			375	Mat. plast., artif., éthers, esters d.l. cellulose, résines artific	58
243	272	305	299	267	264	262	224	251	248			231	Matières et produits chimiques, n.d.a.	59
3 799	3 726	3 950	3 744	3 674	3 657	3 846	3 432	3 674	4 070			3 684	Art. manufact. classés princp. d'après la mat. première	6
57	66	73	72	72	70	67	56	59	74			58	Cuir et peaux, prép. et ouvrages en cuir, n.d.a., pellet. apprêt	61
154	159	169	183	161	177	168	154	162	173			191	Caoutchouc manufacturé, n.d.a.	62
40	47	53	51	52	54	54	46	49	55			41	Ouvrages en liège et en bois (à l'exception des meubles)	63
132	140	143	150	143	147	159	130	145	164			131	Papiers, cartons, ouvrages en pâte cellulos., en papier et en carton	64
498	512	550	553	534	559	549	450	496	585			512	Fils, tissus, articles textiles façonnés, n.d.a., prod. connexes	65
841	876	1 005	817	718	656	778	699	777	825			753	Articles minéraux non métalliques manufacturés, n.d.a.	66
1 037	821	880	911	931	1 000	959	959	1 002	1 087			963	Fer et acier	67
468	508	419	370	425	366	424	355	378	400			453	Métaux non ferreux	68
572	581	650	626	631	616	673	568	591	692			563	Articles manufacturés en métal, n.d.a.	69
1 483	1 670	1 811	1 677	1 601	1 752	1 921	1 612	1 776	1 962			1 759	Articles manufacturés divers	8
49	53	56	55	59	58	61	56	54	64			52	App. sanitaire, appareillage de plomberie, chauffage, éclair. n.d.a.	81
124	147	169	151	162	157	158	137	138	170			137	Meubles et leurs parties et pièces détachées	82
26	33	30	28	24	27	31	26	23	29			23	Articles de voyage, sacs à main et contenants similaires	83
222	297	321	263	206	226	314	309	330	342			254	Vêtements et accessoires du vêtement	84
122	140	116	94	96	118	133	119	99	100			118	Chaussures	85
278	273	323	298	301	312	349	281	321	342			421	Instruments et app. profess., scientifiques et de contrôle, n.d.a.	87
176	202	219	215	204	223	219	164	191	224			175	App. et fournil. de photograp. et d'optique, n.d.a., montr. horlog.	88
484	517	563	573	549	630	655	517	616	689			573	Articles manufacturés divers, n.d.a.	89
975	1 053	1 057	991	1 059	1 116	1 086	1 003	1 095	1 220			1 097	ARTICLES NON CLASSÉS AILLEURS DANS LA CTCI	9

GENERAL SUMMARY
of EC trade by commodities

Value in Mio ECU

SITC Rev. 2	List of products	intra-EC (Eur 10)					extra-EC (Eur 10)						
		1979	1980				1981	1979	1980				1981
		IV	I	II	III	IV	I	IV	I	II	III	IV	I
0-9	TOTAL TRADE	63 344	66 365	58 615				63 981	68 905	65 001			
0,1	FOOD, BEVERAGES AND TOBACCO	7 915	7 526	7 886				6 875	6 415	6 041			
0	Food and live animals chiefly for food	6 901	6 670	6 993				6 428	5 995	5 570			
00	Live animals chiefly for food	519	441	466				150	101	109			
01	Meat and meat preparations	1 568	1 553	1 634				582	476	565			
02	Dairy products and birds' eggs	1 178	1 109	1 249				154	116	79			
03	Fish, crustaceans and molluscs and preparations thereof	372	330	323				577	430	477			
04	Cereals and cereal preparations	981	971	880				723	535	659			
05	Vegetables and fruit	999	1 052	1 314				1 512	1 630	1 186			
06	Sugar, sugar preparations and honey	202	186	199				277	234	243			
07	Coffee, tea, cocoa, spices, and manufactures thereof	450	417	374				1 625	1 640	1 392			
08	Stuffs feeding for animals (not including unmilled cereals)	435	401	348				785	794	817			
09	Miscellaneous edible products and preparations	197	210	208				44	39	43			
1	Beverages and tobacco	1 013	856	893				446	420	470			
11	Beverages	701	587	597				213	167	144			
12	Tobacco and tobacco manufactures	312	269	296				233	253	326			
3	MINERAL FUELS, LUBRIC. AND RELATED MATERIALS	5 176	5 987	5 520				19 281	21 254	20 798			
32	Coal, coke and briquettes	451	476	440				678	624	750			
33	Petroleum, petroleum products and related materials	4 035	4 725	4 265				18 079	19 928	19 395			
34	Gas, natural and manufactured	618	719	751				422	611	559			
35	Electric current	72	67	64				102	90	95			
2,4	RAW MATERIALS	2 838	3 090	2 327				7 565	7 762	7 005			
2	Crudes materials, inedible, except fuels	2 503	2 760	2 018				7 077	7 379	6 619			
21	Hides, skins and furskins, raw	232	294	115				430	594	226			
22	Seeds oil and oleaginous fruit	62	53	44				943	862	714			
23	Crude rubber (including synthetic and reclaimed)	181	199	152				266	284	247			
24	Cork and wood	153	151	142				1 590	1 459	1 604			
25	Pulp and waste paper	86	91	68				681	729	616			
26	Textile fibres (other than wool tops) and their wastes	388	404	275				688	840	566			
27	Crude fertilizers + minerals (excl. coal, petrol + precious stones)	310	298	291				466	451	459			
28	Metalliferous ores and metal scrap	639	774	567				1 739	1 845	1 781			
29	Crude animal and vegetable materials, n.e.s.	453	496	365				276	315	208			
4	Animal and vegetable oils, fats and waxes	334	329	309				488	383	386			
41	Animal oils and fats	48	43	45				97	88	84			
43	Oils and fats, processed, and animal or vegetable waxes	95	102	86				30	29	24			
7	MACHINERY AND TRANSPORT EQUIPMENT	18 228	17 947	15 734				9 105	9 574	9 445			
71	Power-generating machinery and equipment	1 134	1 147	1 046				705	716	791			
72	Machinery specialized for particular industries	2 036	2 063	1 874				811	871	829			
73	Metalworking machinery	470	451	448				329	334	346			
74	General indust. mach. + equipment, n.e.s., machine parts, n.e.s.	2 307	2 425	2 356				1 059	1 116	1 134			
75	Office machines and automatic data-processing equipment	1 241	1 160	1 246				1 125	1 131	1 219			
76	Telecom. + sound recording + reprod. apparatus + equipment	12	837	792				11	1 031	1 098			
77	Electr. machinery, apparatus + appliances, n.e.s., + electr. parts	2 598	2 614	2 383				1 370	1 440	1 466			
78	Road vehicles (including air cushion vehicles)	6 695	6 433	5 090				1 664	1 866	1 741			
79	Other transport equipment	828	817	498				870	1 070	821			
5,6,8	OTHER INDUSTRIAL PRODUCTS	27 619	30 153	25 109				16 554	19 867	14 880			
5	Chemicals and related products, n.e.s.	7 317	8 194	6 311				2 881	2 927	2 873			
51	Organic chemicals	2 239	2 390	1 626				688	782	666			
52	Inorganic chemicals	601	781	712				754	543	558			
53	Dyeing, tanning and colouring materials	394	418	362				132	140	117			
54	Medicinal and pharmaceutical products	524	547	522				309	333	330			
55	Essential oils - perfume materials; toilet, polish - clean preparat.	377	427	386				115	123	114			
56	Fertilizers, manufactured	260	331	250				188	204	194			
57	Explosives and pyrotechnic products	18	15	13				12	7	10			
58	Artific. resins - plastic materials + cellulose esters and ethers	2 114	2 351	1 710				414	489	403			
59	Chemical materials and products n.e.s.	791	933	730				269	306	281			
6	Manufactured goods classified chiefly by material	13 431	14 692	11 711				8 880	11 628	6 877			
61	Leather, leather manufactures, n.e.s. and dressed furskins	300	291	216				361	333	236			
62	Rubber manufactures, n.e.s.	628	673	589				212	231	233			
63	Cork and wood manufactures (excluding furniture)	337	340	295				419	491	399			
64	Paper, paperboard, - art. of paper pulp, of paper of paperb.	1 112	1 163	1 074				1 196	1 262	1 297			
65	Textile warr., fabrics, made-up articles, n.e.s., - related products	2 895	2 948	2 319				1 544	1 673	1 380			
66	Non-metallic mineral manufactures, n.e.s.	1 446	1 715	1 007				1 157	2 603	1 183			
67	Iron and steel	60	3 458	3 005				55	1 427	1 278			
68	Non-ferrous metals	1 763	2 376	1 617				1 996	2 805	2 233			
69	Manufactures of metal, n.e.s.	1 657	1 727	1 589				743	804	802			
8	Miscellaneous manufactured articles	6 871	7 287	7 088				4 792	5 312	5 530			
81	Sanitary, plumbing, heating + lighting fixtures - fittings, n.e.s.	279	259	220				68	70	65			
82	Furniture and parts thereof	801	806	643				248	257	249			
83	Travel goods, handbags and similar containers	101	104	91				94	122	111			
84	Articles of apparel and clothing accessories	1 767	2 002	2 167				1 506	1 881	1 964			
85	Footwear	575	798	702				258	390	335			
87	Professional, scientific + controlling instrum. - apparatus, n.e.s.	710	737	763				614	643	688			
88	Photogr. ap., equipm + suppl. - optic goods; watches - clocks	599	674	602				723	655	737			
89	Miscellaneous manufactured articles, n.e.s.	2 037	1 887	1 859				1 281	1 295	1 382			
9	GOODS NOT CLASSIFIED ELSEWHERE IN THE SITC	1 569	1 663	2 038				4 602	4 032	6 833			

Valeurs en Mio ECU

intra-CE (Eur 10)						extra-CE (Eur 10)						Dénomination des produits	CTCI Rév. 2
1979	1980				1981	1979	1980				1981		
IV	I	II	III	IV	I	IV	I	II	III	IV	I		
64 364	67 072		58 171			53 775	53 514		52 314			COMMERCE TOTAL	0-9
7 971	7 736		7 653			3 673	4 099		4 286			PRODUITS ALIMENTAIRES, BOISSONS, TABACS	0,1
6 963	6 836		6 752			2 820	3 250		3 385			Produits alimentaires et animaux vivants	0
530	446		455			65	61		68			Animaux vivants dest. princp. à l'alimentation humaine	00
1 630	1 586		1 575			262	286		327			Viandes et préparations de viande	01
1 139	1 160		1 224			640	638		800			Produits laitiers et œufs d'oiseaux	02
361	326		307			136	136		100			Poissons, crustacés et mollusques et préparations de poissons	03
960	1 010		865			548	886		726			Céréales et préparations à base de céréales	04
1 073	1 039		1 220			397	429		278			Légumes et fruits	05
181	176		165			265	319		537			Sucres, préparations à base de sucre, et miel	06
474	474		385			233	206		189			Café, thé, cacao, épices, et produits dérivés	07
425	405		352			158	159		196			Nourriture dest. aux animaux (à l'excl. des céréales non moulues)	08
192	213		203			116	130		165			Produits et préparations alimentaires divers	09
1 007	900		901			853	849		901			Boissons et tabacs	1
723	586		610			729	629		787			Boissons	11
284	314		292			124	220		114			Tabacs bruts et fabriqués	12
5 660	6 015		5 847			2 844	2 459		2 306			COMBUST. MINÉRAUX, LUBRIF. ET PROD. CONNEXES	3
494	524		491			154	152		111			Houilles, coques et briquettes	32
4 156	4 311		4 553			2 606	2 193		2 090			Pétrole et produits dérivés du pétrole et produits connexes	33
952	1 110		738			51	65		68			Gaz naturel et gaz manufacturé	34
58	69		65			33	49		36			Energie électrique	35
2 718	3 091		2 224			1 172	1 390		1 174			MATIÈRES PREMIÈRES	2,4
2 377	2 755		1 922			986	1 205		1 021			Matières brutes non comestibles, carburants non compris	2
242	316		113			96	156		94			Cuir, peaux et pelleteries brutes	21
59	58		61			6	6		7			Graines et fruits oléagineux	22
141	158		116			77	75		76			Caoutchouc brut (y compr. caoutchouc synthétique et régénéré)	23
153	157		145			68	70		74			Liège et bois	24
77	87		66			25	27		28			Pâtes à papier et déchets de papier	25
340	355		242			160	186		178			Fibres textiles (except. laines en rubans) et déchets n. transf.	26
298	295		278			182	204		182			Engrais, minéraux, bruts (excl. charbon, pétrole, pierres préc.)	27
619	835		541			195	284		205			Minerais métallifères et déchets de métaux	28
448	495		361			177	199		176			Matières brutes d'origine animale ou végétale, n.d.a.	29
341	335		302			186	185		152			Huiles, graisses et cires d'origine animale ou végétale	4
45	42		41			15	13		13			Huiles et graisses d'origine animale	41
89	93		77			44	52		58			Huiles et graisses élaborées; cires animales ou végétales	43
18 339	17 787		15 234			20 466	19 955		19 659			MACHINES ET MATÉRIEL DE TRANSPORT	7
1 149	1 007		980			1 615	1 664		1 812			Machines génératrices, moteurs et leur équipement	71
2 034	2 001		1 795			3 617	3 478		3 312			Machines et appareils spécialisés pour les industries partic.	72
500	457		444			1 027	850		1 008			Machines et appareils pour le travail des métaux	73
2 312	2 406		2 314			3 300	3 251		3 341			Mach. et app. industr., applic. gén., n.d.a., parties et pièces dét.	74
1 307	1 177		1 237			817	676		771			Mach. et app. bureau ou p. traitement automatique de l'information	75
3	842		744			1	897		1 010			App. et équipement de télécommunication, enregist. reprod. du son	76
2 393	2 426		2 125			2 432	2 371		2 415			Mach. et app. élect., n.d.a., parties et pièces détachées élect.	77
6 846	6 668		4 986			5 176	5 228		4 739			Véhicules routiers (y compris les véhicules à coussin d'air)	78
922	789		581			1 439	1 200		1 002			Autre matériel de transport	79
27 210	29 728		24 490			22 470	22 511		21 731			AUTRES PRODUITS INDUSTRIELS	5,6,8
6 580	7 408		5 715			5 460	5 917		5 451			Produits chimiques et produits connexes, n.d.a.	5
1 803	2 025		1 392			1 137	1 194		926			Produits chimiques organiques	51
568	569		560			468	531		531			Produits chimiques inorganiques	52
387	429		330			503	532		461			Produits pour teinture et tannage et colorants	53
492	523		523			789	834		905			Produits médicaux et pharmaceutiques	54
386	440		398			418	457		485			Huiles essent., produits pour parfumerie, toilette et entretien	55
258	324		247			188	188		220			Engrais manufacturés	56
9	7		7			10	10		11			Explosifs et articles de pyrotechnie	57
1 945	2 185		1 539			1 278	1 318		1 170			Mat. plast., artif., éthers, esters d.l. cellulose, résines artific.	58
732	906		720			671	853		742			Matières et produits chimiques, n.d.a.	59
13 877	15 139		12 107			11 672	11 604		10 968			Art. manufact. classés princp. d'après la mat. première	6
338	360		286			223	201		181			Cuir et peaux, prép. et ouvrages en cuir, n.d.a., pellet. apprêt.	61
637	670		592			481	483		488			Caoutchouc manufacturé, n.d.a.	62
348	348		291			148	142		151			Ouvrages en liège et en bois (à l'exception des meubles)	63
1 063	1 119		1 033			447	421		435			Papiers, cartons, ouvrages en pâte cellul., en papier et en carton	64
2 925	3 056		2 299			1 626	1 577		1 494			Fils, tissus, articles textiles façonnés, n.d.a., prod. connexes	65
1 933	2 030		1 672			2 528	2 760		2 257			Articles minéraux non métalliques manufacturés, n.d.a.	66
23	3 361		2 800			29	2 772		2 931			Fer et acier	67
1 701	2 444		1 580			1 073	1 409		1 159			Métaux non ferreux	68
1 705	1 751		1 574			1 832	1 813		1 826			Articles manufacturés en métal, n.d.a.	69
6 753	7 181		6 667			5 337	4 990		5 312			Articles manufacturés divers	8
278	257		207			173	160		171			App. sanitaire, appareillage de plomberie, chauffage, éclair. n.d.a.	81
836	827		640			478	441		433			Meubles et leurs parties et pièces détachées	82
99	102		82			100	88		80			Articles de voyage, sacs à main et contenants similaires	83
1 663	2 008		2 018			803	847		952			Vêtements et accessoires du vêtement	84
603	763		648			396	386		349			Chaussures	85
702	694		718			911	881		959			Instruments et app. profess., scientifiques et de contrôle, n.d.a.	87
606	683		567			571	598		574			App. et fourn. de photograph. et d'optique, n.d.a., monit. horlog.	88
1 966	1 842		1 788			1 904	1 569		1 786			Articles manufacturés divers, n.d.a.	89
2 466	2 716		2 723			3 150	3 100		3 158			ARTICLES NON CLASSÉS AILLEURS DANS LA CTCI	9

GENERAL SUMMARY
of EC trade by commodities

Deutschland
import

Value in Mio ECU

SITC Rev. 2	List of products	intra-EC (Eur 10)						extra-EC (Eur 10)					
		1979	1980				1981	1979	1980				1981
		IV	I	II	III	IV	I	IV	I	II	III	IV	I
0-9	TOTAL TRADE	15 867.1	16 543.9	16 672.7	15 100.8	16 292.8	17 150.3	16 684.6	17 877.2	17 445.5	17 047.0	18 171.7	18 416.8
0.1	FOOD, BEVERAGES AND TOBACCO	1 965.9	2 009.3	2 189.5	2 002.6	1 968.4	2 047.2	1 663.3	1 602.6	1 479.2	1 461.0	1 728.8	1 734.5
0	Food and live animals chiefly for food	1 710.3	1 790.1	1 987.2	1 810.0	1 710.5	1 789.5	1 580.9	1 509.8	1 367.4	1 319.8	1 604.1	1 606.6
00	Live animals chiefly for food	58.8	63.2	51.8	53.3	46.8	46.7	7.0	9.4	9.7	5.7	9.8	7.9
01	Meat and meat preparations	367.7	394.7	363.5	366.7	384.7	350.0	148.4	78.6	80.8	112.6	146.4	92.4
02	Dairy products and birds' eggs	280.0	280.1	277.8	277.8	291.5	297.0	15.9	11.4	14.4	14.3	18.1	14.4
03	Fish, crustaceans and molluscs and preparations thereof	95.4	86.3	64.3	63.5	93.2	78.8	75.2	65.1	55.8	66.0	85.2	62.8
04	Cereals and cereal preparations	242.5	252.2	252.6	177.1	228.6	239.6	52.3	50.9	34.4	70.4	69.5	83.3
05	Vegetables and fruit	430.1	483.8	748.8	662.7	493.9	569.8	487.8	503.0	447.1	366.9	537.6	554.4
06	Sugar, sugar preparations and honey	51.4	50.3	53.4	48.3	51.4	52.4	25.5	28.6	22.1	22.8	26.9	24.7
07	Coffee, tea, cocoa, spices, and manufactures thereof	94.7	82.0	84.8	82.4	33.9	64.2	550.3	502.2	431.4	436.6	437.0	464.8
08	Stuffs feeding for animals (not including unmilled cereals)	56.2	56.6	50.5	42.0	49.8	50.1	208.3	250.5	261.7	215.0	262.5	290.1
09	Miscellaneous edible products and preparations	33.4	40.9	39.7	36.1	36.7	40.9	10.1	10.1	10.0	9.6	11.2	11.7
1	Beverages and tobacco	255.6	219.2	202.3	192.6	257.9	257.7	82.4	92.8	111.8	141.2	124.6	127.9
11	Beverages	185.9	170.1	159.5	149.8	217.1	212.1	39.9	45.2	43.6	37.7	48.8	52.9
12	Tobacco and tobacco manufactures	69.7	49.1	42.8	42.8	40.8	45.5	42.4	47.6	68.2	103.5	75.9	75.0
3	MINERAL FUELS, LUBRIC. AND RELATED MATERIALS	1 801.7	2 051.2	2 107.1	2 097.1	1 998.5	2 505.9	3 928.4	4 428.1	4 444.4	4 046.7	4 534.1	4 631.4
32	Coal, coke and briquettes	32.3	33.3	38.0	51.7	60.3	65.8	90.4	75.3	92.4	77.6	99.2	97.2
33	Petroleum, petroleum products and related materials	1 739.8	1 986.6	2 034.7	2 009.5	1 902.5	2 386.5	3 772.9	4 279.3	4 285.2	3 888.7	4 335.6	4 439.8
34	Gas, natural and manufactured	9.3	14.7	21.5	21.8	20.3	38.0	8.6	14.5	7.9	10.4	24.3	18.6
35	Electric current	20.2	16.7	12.9	14.1	15.4	15.7	56.5	59.0	58.9	69.9	75.0	75.9
2.4	RAW MATERIALS	738.2	839.4	743.5	653.8	780.3	779.3	1 976.0	2 046.5	2 103.0	1 949.4	1 890.6	1 888.8
2	Crudes materials, inedible, except fuels	674.8	781.9	679.5	594.5	721.7	720.4	1 870.3	1 957.3	2 026.5	1 865.3	1 807.9	1 792.2
21	Hides, skins and furskins, raw	46.6	99.0	44.6	32.0	32.7	68.2	52.0	115.4	60.9	45.4	54.0	88.4
22	Seeds oil and oleaginous fruit	37.9	23.7	16.1	12.6	103.8	71.7	298.9	275.7	312.9	251.4	283.6	283.7
23	Crude rubber (including synthetic and reclaimed)	41.2	48.7	42.7	40.0	44.6	48.0	71.2	80.2	81.5	66.3	59.2	75.4
24	Cork and wood	36.2	33.7	43.8	35.5	35.8	33.8	304.8	291.2	327.5	328.6	298.1	240.3
25	Pulp and waste paper	21.6	23.1	25.0	21.7	17.6	17.6	175.6	190.9	226.6	244.1	212.7	242.8
26	Textile fibres (other than wool tops) and their wastes	54.9	59.3	55.5	49.8	50.7	56.5	142.2	177.1	171.1	108.6	144.3	165.6
27	Crude fertilizers - minerals (excl. coal, petrol + precious stones)	70.7	67.6	78.7	79.3	72.6	63.2	122.9	100.1	117.3	135.1	142.8	106.1
28	Metalliferous ores and metal scrap	170.8	205.2	155.3	158.5	159.3	144.3	605.5	606.0	632.4	609.4	514.7	476.0
29	Crude animal and vegetable materials, n.e.s.	194.9	221.7	217.7	165.0	204.5	217.2	97.3	120.8	96.5	76.5	98.6	113.7
4	Animal and vegetable oils, fats and waxes	63.3	57.5	64.1	59.3	58.6	58.8	105.8	89.1	76.5	84.2	82.7	96.8
41	Animal oils and fats	10.7	11.1	13.0	12.0	10.4	11.2	27.9	26.5	18.1	19.9	18.5	22.6
43	Oils and fats, processed, and animal or vegetable waxes	17.3	17.0	18.1	14.5	14.7	15.0	8.7	10.3	7.9	7.1	9.8	10.5
7	MACHINERY AND TRANSPORT EQUIPMENT	3 654.3	3 522.6	3 665.5	3 041.2	3 578.6	3 625.3	2 532.1	2 458.6	2 726.2	2 621.5	2 949.5	3 028.7
71	Power-generating machinery and equipment	175.6	165.2	184.1	200.3	216.9	210.4	168.2	147.6	161.0	145.0	158.6	167.2
72	Machinery specialized for particular industries	303.6	296.2	339.2	300.8	297.0	256.6	227.8	236.7	250.7	246.6	266.0	244.6
73	Metalworking machinery	95.3	75.2	88.2	76.8	97.9	73.3	128.6	107.7	123.2	133.3	161.7	119.2
74	General indust. mach. - equipment, n.e.s., machine parts, n.e.s.	419.1	444.0	479.1	424.4	441.0	406.7	327.3	314.6	342.7	342.2	360.7	334.6
75	Office machines and automatic data-processing equipment	304.5	267.8	299.8	289.7	378.6	294.5	339.2	304.2	327.8	328.1	387.9	390.3
76	Telecom. - sound recording - reprod. apparatus - equipment	140.5	138.3	142.2	163.4	139.6		345.2	309.8	353.4	490.0	393.0	
77	Electr. machinery, apparatus - appliances, n.e.s., - electr. parts	578.6	553.5	559.9	520.7	572.8	542.3	522.5	530.2	567.9	550.7	582.8	568.2
78	Road vehicles (including air cushion vehicles)	1 214.6	1 215.2	1 253.4	882.7	991.6	1 075.9	302.9	358.5	494.5	384.9	378.5	520.2
79	Other transport equipment	406.9	365.0	323.5	203.4	419.5	626.0	126.3	114.1	148.8	137.4	163.4	291.5
5.6.8	OTHER INDUSTRIAL PRODUCTS	6 837.0	7 113.1	6 981.7	6 486.6	6 664.5	6 787.4	5 035.8	5 569.6	5 337.5	5 459.0	5 370.2	5 681.1
5	Chemicals and related products, n.e.s.	1 649.6	1 733.9	1 662.9	1 447.6	1 561.7	1 691.3	796.6	729.4	746.2	697.9	767.3	894.7
51	Organic chemicals	559.7	564.5	540.9	419.0	483.9	555.0	140.4	159.9	159.4	151.3	148.2	169.1
52	Inorganic chemicals	108.0	102.4	112.6	99.1	115.4	103.8	300.8	158.9	170.9	136.0	227.6	248.6
53	Dyeing, tanning and colouring materials	66.0	70.4	71.2	66.5	61.0	67.1	34.7	38.3	36.1	33.7	31.4	37.0
54	Medicinal and pharmaceutical products	124.0	128.6	123.5	125.5	132.2	156.8	86.3	101.8	106.4	108.3	100.8	127.9
55	Essential oils + perfume materials; toilet, polish - clean. preparat.	77.5	91.3	89.3	88.8	89.0	98.3	24.5	26.4	28.4	26.7	24.7	33.8
56	Fertilizers, manufactured	63.5	54.7	39.2	56.2	69.9	62.1	32.6	34.6	25.9	37.3	38.4	56.5
57	Explosives and pyrotechnic products	3.6	3.0	3.1	2.7	3.5	3.3	5.2	2.1	2.8	4.7	5.0	2.4
58	Artific. resins - plastic materials - cellulose esters and ethers	514.0	570.2	530.7	450.1	468.0	483.6	114.2	138.6	139.1	127.9	126.7	146.5
59	Chemical materials and products n.e.s.	133.4	148.7	152.4	139.7	138.8	161.2	58.0	68.8	77.3	72.0	64.5	72.9
6	Manufactured goods classified chiefly by material	3 333.0	3 407.5	3 538.4	3 065.4	3 201.4	3 152.5	2 482.0	2 868.7	2 762.6	2 673.4	2 543.1	2 533.3
61	Leather, leather manufactures, n.e.s. and dressed furskins	102.1	94.9	117.7	85.7	97.4	97.5	83.1	85.9	93.3	76.7	75.0	76.6
62	Rubber manufactures, n.e.s.	189.1	198.4	198.6	169.5	192.4	212.8	69.0	73.8	80.4	84.9	77.4	78.7
63	Cork and wood manufactures (excluding furniture)	99.6	98.1	111.8	96.6	102.0	93.8	119.8	115.0	134.1	122.4	117.8	121.6
64	Paper, paperboard, - art. of paper pulp, of paper of paperb.	252.1	251.6	295.8	254.6	245.0	266.6	333.9	335.5	359.8	356.0	341.0	365.8
65	Textile yarn, fabrics, made-up articles, n.e.s., - related products	765.4	777.0	781.8	658.1	730.4	701.2	486.5	546.6	514.2	474.3	459.4	548.0
66	Non-metallic mineral manufactures, n.e.s.	379.1	367.5	415.8	372.5	402.9	341.7	163.0	206.2	183.1	170.2	196.3	192.4
67	Iron and steel		801.7	791.1	677.6	670.1	736.6		535.2	509.1	456.8	382.9	381.7
68	Non-ferrous metals	440.9	493.1	476.4	420.8	403.0	382.5	537.2	705.0	613.1	658.7	579.0	490.3
69	Manufactures of metal, n.e.s.	332.6	325.1	349.4	330.1	358.3	319.9	249.0	265.4	275.4	273.4	274.2	278.3
8	Miscellaneous manufactured articles	1 854.4	1 971.7	1 780.3	1 973.6	1 901.4	1 943.6	1 757.2	1 971.5	1 828.7	2 087.6	2 059.8	2 253.0
81	Sanitary, plumbing, heating + lighting fixtures - fittings, n.e.s.	73.9	62.7	59.4	55.6	56.6	49.6	28.4	29.3	30.3	28.2	30.9	26.6
82	Furniture and parts thereof	197.9	185.8	197.2	161.3	211.6	189.9	97.8	104.2	113.4	109.5	131.3	121.7
83	Travel goods, handbags and similar containers	40.8	39.8	32.4	36.8	31.3	39.0	34.7	46.0	42.0	39.4	39.5	56.9
84	Articles of apparel and clothing accessories	619.3	675.7	568.9	765.5	6							

Valeurs en Mio ECU

intra-CE (Eur 10)						extra-CE (Eur 10)						Dénomination des produits	CTCI Rév. 2
1979	1980				1981	1979	1980				1981		
IV	I	II	III	IV	I	IV	I	II	III	IV	I		
16 899,1	18 042,4	17 517,0	15 724,4	16 853,6	17 310,1	17 298,9	17 386,1	17 141,4	16 921,9	18 616,9	18 049,2	COMMERCE TOTAL	0-9
1 000,0	1 085,8	1 002,3	1 069,6	1 177,4	1 274,4	495,8	544,1	616,3	579,7	558,2	767,2	PRODUITS ALIMENTAIRES, BOISSONS, TABACS	0,1
890,5	982,7	884,6	947,7	1 057,3	1 157,4	438,8	493,2	553,2	507,9	495,5	708,9	Produits alimentaires et animaux vivants	0
44,5	47,9	45,2	53,6	61,2	65,0	7,5	4,0	10,1	3,9	6,8	8,4	Animaux vivants dest. princ. à l'alimentation humaine	00
144,1	143,2	159,5	186,6	177,1	209,8	30,8	38,3	50,1	37,5	62,4	47,3	Viandes et préparations de viande	01
275,1	328,1	267,1	322,4	379,3	428,3	96,6	121,4	139,6	122,6	80,3	160,0	Produits laitiers et œufs d'oiseaux	02
35,2	34,7	36,8	30,7	37,1	33,7	15,5	11,6	9,9	9,7	14,2	12,5	Poissons, crustacés et mollusques et préparations de poissons	03
63,6	99,5	64,1	62,5	54,2	57,7	86,5	95,3	112,0	85,6	69,3	103,2	Céréales et préparations à base de céréales	04
67,8	70,5	65,6	70,4	71,6	78,2	28,6	47,6	30,2	18,4	37,3	57,1	Légumes et fruits	05
22,4	23,7	40,0	31,5	32,8	43,8	41,6	57,6	69,9	93,9	81,0	117,5	Sucres, préparations à base de sucre, et miel	06
105,2	103,5	89,6	84,3	93,3	96,2	53,6	43,8	42,5	47,2	44,9	46,3	Café, thé, cacao, épices, et produits dérivés	07
93,4	87,4	72,1	65,7	112,6	102,9	57,1	51,7	62,7	60,1	66,2	117,4	Nourriture dest. aux animaux (à l'excl. des céréales non moulues)	08
39,3	44,3	44,7	40,3	38,1	41,7	20,8	21,9	26,3	29,1	33,1	39,4	Produits et préparations alimentaires divers	09
109,4	103,1	117,7	121,9	120,1	117,0	57,0	50,9	63,1	71,8	62,7	58,3	Boissons et tabacs	1
54,2	50,9	61,9	57,9	58,8	58,2	45,1	40,6	54,7	63,2	53,7	49,7	Boissons	11
55,2	52,2	55,7	64,1	61,2	58,8	11,9	10,4	8,4	8,6	9,0	8,6	Tabacs bruts et fabriqués	12
626,8	645,9	695,5	583,1	589,4	694,8	371,5	285,8	265,8	249,7	295,0	318,6	COMBUST. MINÉRAUX, LUBRIF. ET PROD. CONNEXES	3
395,8	421,3	407,4	364,2	328,5	414,2	90,8	78,3	62,1	47,1	38,6	48,2	Houilles, coques et briquettes	32
177,6	167,9	224,8	172,2	200,4	212,5	258,3	170,2	178,8	191,2	226,5	193,9	Pétrole et produits dérivés du pétrole et produits connexes	33
14,1	12,4	21,1	21,1	18,7	27,9	2,2	3,3	6,9	4,8	5,3	8,9	Gas naturel et gaz manufacture	34
39,2	44,3	42,2	25,6	41,7	40,2	20,2	33,9	18,0	6,5	24,6	68,6	Energie électrique	35
538,7	578,4	535,3	441,2	489,9	538,5	317,8	345,8	337,0	339,3	366,4	382,9	MATIÈRES PREMIÈRES	2,4
437,2	479,5	445,8	350,4	396,2	434,7	263,7	290,4	277,7	279,9	303,0	317,4	Matières brutes non comestibles, carburants non compris	2
28,7	32,7	23,1	12,9	20,9	30,9	11,0	10,7	11,1	9,3	7,6	8,6	Cuir, peaux et pelleteries brutes	21
1,4	9,2	2,9	4,3	1,6	14,0	1,5	1,2	0,7	1,2	1,2	1,2	Graines et fruits oléagineux	22
27,1	32,3	28,7	22,6	25,4	31,7	30,5	35,4	35,4	31,8	36,1	40,6	Caoutchouc brut (y compr. caoutchouc synthétique et régénéré)	23
36,1	36,9	39,4	35,2	36,2	30,8	34,7	34,8	42,2	39,9	42,5	35,3	Liège et bois	24
17,4	19,8	19,6	12,7	13,4	16,0	7,0	7,8	7,5	7,9	8,6	9,1	Pâtes à papier et déchets de papier	25
100,1	99,3	92,9	66,0	87,3	95,9	58,6	67,4	65,9	75,1	73,7	79,3	Fibres textiles (except. laines en rubans) et déchets n. transf.	26
64,6	58,2	66,9	60,5	61,6	57,6	32,1	33,1	26,1	33,2	31,8	33,3	Engrais, minéraux, bruts (excl. charbon, pétrole, pierres préc.)	27
120,4	148,7	146,5	111,7	111,6	114,5	54,4	60,3	55,5	53,8	60,1	57,9	Minerais métallifères et déchets de métaux	28
41,3	42,6	25,6	24,6	38,2	43,4	33,9	39,8	33,4	27,7	41,4	52,4	Matières brutes d'origine animale ou végétale, n.d.a.	29
101,5	98,9	89,4	90,8	93,7	103,8	54,1	55,5	59,3	59,5	63,4	65,5	Huiles, graisses et cires d'origine animale ou végétale	4
11,8	10,5	11,2	10,8	10,0	12,0	2,2	2,7	2,9	3,3	3,4	2,9	Huiles et graisses d'origine animale	41
32,1	35,6	34,0	28,7	30,3	35,4	18,3	21,8	19,8	23,7	27,2	21,9	Huiles et graisses élaborées; cires animales ou végétales	43
6 955,4	6 883,0	6 967,2	5 989,8	6 858,3	6 542,8	8 597,8	8 495,6	8 446,4	8 112,5	9 301,3	8 493,7	MACHINES ET MATÉRIEL DE TRANSPORT	7
450,1	366,5	343,1	326,3	360,1	334,1	584,6	569,1	619,5	584,2	647,7	517,7	Machines génératrices, moteurs et leur équipement	71
793,0	780,7	832,4	721,6	743,2	680,9	1 571,8	1 458,4	1 357,4	1 344,7	1 613,9	1 467,5	Machines et appareils spécialisés pour les industries partic.	72
253,5	213,5	228,9	222,5	236,8	203,4	584,4	441,5	433,2	552,7	573,6	408,8	Machines et appareils pour le travail des métaux	73
931,8	979,5	1 001,4	962,8	975,8	943,1	1 298,2	1 309,4	1 252,8	1 301,1	1 459,1	1 344,6	Mach. et app. industr., applic. gén., n.d.a., parties et pièces dét.	74
361,7	333,0	375,9	338,8	449,4	424,2	259,0	205,9	224,5	224,9	286,0	220,5	Mach. et app. bureau ou p. traitement automatique de l'information	75
904,5	958,1	928,8	845,0	878,4	890,6	1 097,1	1 013,5	994,4	1 019,8	1 089,7	979,3	App. et équipement de télécommunic., enregistr., reprod. du son	76
2 444,1	2 481,3	2 468,7	1 963,1	2 346,4	2 310,9	2 624,3	2 671,2	2 695,4	2 321,2	2 727,6	2 661,9	Mach. et app. élect., n.d.a., parties et pièces détachées élect.	77
435,5	413,2	432,7	291,1	488,0	424,4	186,4	156,5	214,4	146,3	222,2	253,9	Véhicules routiers (y compris les véhicules à coussin d'air)	78
												Autre matériel de transport	79
7 094,1	7 979,3	7 405,0	6 661,6	6 776,3	7 250,5	6 897,6	6 962,5	6 785,8	6 936,2	7 299,6	7 287,0	AUTRES PRODUITS INDUSTRIELS	5,6,8
1 902,8	2 183,0	1 979,0	1 577,2	1 736,6	2 085,6	2 000,5	2 183,7	2 096,9	2 047,7	2 052,3	2 255,6	Produits chimiques et produits connexes, n.d.a.	5
503,0	520,5	468,7	366,8	429,0	504,6	427,1	478,3	413,9	376,9	394,1	447,6	Produits chimiques organiques	51
151,2	160,2	176,1	126,4	128,1	170,8	129,6	146,4	142,7	141,2	138,1	154,3	Produits chimiques inorganiques	52
166,8	190,1	175,1	133,0	140,3	166,8	268,1	287,2	284,3	267,5	255,7	280,8	Produits pour teinture et tannage et colorants	53
114,6	130,1	126,2	126,1	134,2	148,9	249,0	258,9	256,8	285,3	279,1	295,1	Produits médicaux et pharmaceutiques	54
83,2	98,9	91,0	82,1	83,8	98,0	99,8	113,5	108,9	125,8	116,1	122,9	Huiles essent., produits pour parfumerie, toilette et entretien	55
49,3	75,5	57,9	46,6	56,2	70,1	44,4	48,9	53,7	61,4	53,8	68,0	Engrais manufacturés	56
1,7	1,0	1,2	1,4	1,6	1,1	2,3	1,5	1,7	2,9	2,4	3,1	Explosifs et articles de pyrotechnie	57
579,3	670,3	593,2	466,7	516,7	589,7	539,0	563,8	551,4	524,8	545,4	571,7	Mat. plast., artif., others, esters d.l. cellulose, résines artific	58
253,7	326,5	289,7	228,2	246,7	335,6	241,2	285,1	283,5	262,0	267,7	312,2	Matières et produits chimiques, n.d.a.	59
3 571,9	4 036,0	3 866,1	3 418,0	3 401,4	3 458,3	3 353,0	3 266,2	3 230,4	3 296,7	3 530,5	3 398,4	Art. manufact. classés princ. d'après la mat. première	6
77,2	85,8	103,8	94,4	84,3	93,9	57,1	53,6	61,3	50,2	57,3	56,2	Cuir et peaux, prép. et ouvrages en cuir, n.d.a., pellet. apprêt	61
169,4	180,5	170,4	159,3	175,7	177,8	130,0	130,6	129,2	134,2	135,7	140,8	Caoutchouc manufacturé, n.d.a.	62
78,2	79,2	84,9	68,1	74,3	79,3	49,1	50,5	55,1	49,2	52,4	46,2	Ouvrages en liège et en bois (à l'exception des meubles)	63
331,0	357,4	357,6	329,7	346,9	375,7	142,4	142,3	142,0	148,4	152,0	148,1	Papiers, cartons, ouvrages en pâte cellul., en papier et en carton	64
675,2	697,4	646,5	526,8	618,6	633,2	512,5	502,8	533,2	487,3	550,6	528,3	Fils, tissus, articles textiles façonnés, n.d.a., prod. connexes	65
333,6	356,8	356,5	333,0	334,0	321,7	283,0	284,1	288,2	295,2	296,4	283,3	Articles minéraux non métalliques manufacturés, n.d.a.	66
433,1	704,4	507,3	436,8	435,4	380,0	296,3	374,8	294,8	309,0	358,0	330,3	Fer et acier	67
577,5	614,6	622,3	558,0	579,3	577,8	606,4	592,6	586,0	577,7	642,6	589,8	Métaux non ferreux	68
												Articles manufacturés en métal, n.d.a.	69
1 619,3	1 760,3	1 559,9	1 666,4	1 638,3	1 706,6	1 544,2	1 512,5	1 458,5	1 591,9	1 716,8	1 633,0	Articles manufacturés divers	8
67,8	69,8	63,8	60,4	59,0	59,2	48,6	44,8	45,1	48,4	53,1	45,7	App. sanitaire, appareillage de plomberie, chauffage, éclair. n.d.a.	81
249,9	255,2	239,4	201,1	231,9	237,2	137,9	132,9	132,8	128,2	144,5	138,9	Moules et leurs parties et pièces détachées	82
12,8	11,4	11,3	9,9	11,3	10,7	17,6	15,7	15,5	17,1	15,7	13,8	Articles de voyage, sacs à main et contenants similaires	83
270,9	374,1	220,1	399,6	271,0	378,0	188,9	215,2	157,2	235,9	193,8	226,0	Vêtements et accessoires du vêtement	84
33,3	45,9	30,2	45,6	32,6	42,3	33,1	38,7	30,4	42,4	37,9	40,9	Chaussures	85
268,1	248,4	264,4	262,1	288,3	250,3	371,4	343,5	344,5	363,2	458,8	429,8	Instruments et app. profess., scientifiques et de contrôle, n.d.a.	87
195,1	215,4	215,6	181,9	206,6	206,0	227,3	217,1	226,9	228,0	245,5	226,8	App. et fourn. de photograph., et d'optique, n.d.a., monit. horlog.	88
521,6	534,4	515,1	505,6	537,7	5								

GENERAL SUMMARY
of EC trade by commodities

Value in Mio ECU

SITC Rev. 2	List of products	intra-EC (Eur 10)						extra-EC (Eur 10)					
		1979		1980			1981	1979		1980			1981
		IV	I	II	III	IV	I	IV	I	II	III	IV	
0-9	TOTAL TRADE	11 395,3	12 289,2	12 022,3	10 614,1	12 430,6	12 544,0	10 514,9	12 317,4	12 507,2	11 609,0	13 044,3	13 480,3
0,1	FOOD, BEVERAGES AND TOBACCO	1 141,9	1 073,2	1 090,9	1 122,0	1 346,2	1 212,2	1 135,5	1 106,9	1 143,7	931,4	1 222,9	1 159,6
0	Food and live animals chiefly for food	998,1	924,3	944,0	949,7	1 159,0	1 023,0	1 086,0	1 068,3	1 102,8	898,3	1 172,9	1 122,1
00	Live animals chiefly for food	74,5	55,5	64,7	79,4	91,1	63,7	32,7	18,0	15,6	17,9	21,3	11,7
01	Meat and meat preparations	322,8	295,5	309,6	336,6	363,6	313,5	81,7	80,4	86,9	83,9	91,7	79,4
02	Dairy products and birds' eggs	69,7	88,0	78,5	82,5	119,5	132,7	10,1	9,2	8,8	9,2	12,2	10,6
03	Fish, crustaceans and molluscs and preparations thereof	81,8	70,7	71,0	73,9	93,2	77,6	15,3	12,5	11,2	11,2	17,3	10,4
04	Cereals and cereal preparations	95,8	97,1	73,5	87,3	129,7	97,1	28,0	29,1	30,9	46,4	49,6	50,9
05	Vegetables and fruit	147,0	123,0	166,2	125,1	169,4	142,8	331,9	361,5	378,6	188,3	369,2	420,5
06	Sugar, sugar preparations and honey	14,8	15,0	14,5	13,1	15,2	15,8	51,5	39,2	36,3	46,5	52,7	39,3
07	Coffee, tea, cocoa, spices, and manufactures thereof	109,0	93,6	84,7	80,2	89,5	82,2	260,4	303,1	296,8	238,3	240,8	238,2
08	Stuffs feeding for animals (not including unmilled cereals)	57,6	59,5	54,3	46,9	59,9	68,6	127,7	122,4	128,4	145,9	151,7	158,1
09	Miscellaneous edible products and preparations	25,0	26,4	27,0	24,8	27,9	29,1	9,0	7,9	8,7	9,6	9,8	9,3
1	Beverages and tobacco	143,8	148,9	146,9	172,3	187,2	189,2	49,6	38,6	40,9	33,1	50,0	37,5
11	Beverages	80,7	84,5	87,7	90,5	97,3	117,5	30,5	22,2	23,5	19,4	32,2	22,2
12	Tobacco and tobacco manufactures	63,0	64,4	59,1	81,7	89,9	71,7	19,0	16,3	17,3	13,7	17,8	15,4
3	MINERAL FUELS, LUBRIC. AND RELATED MATERIALS	822,7	953,7	956,4	863,4	1 260,3	1 285,4	4 263,7	5 338,7	5 246,6	5 381,7	5 801,6	6 129,4
32	Coal, coke and briquettes	146,4	170,6	149,2	144,5	133,4	165,0	203,1	217,5	256,0	260,7	234,8	239,6
33	Petroleum, petroleum products and related materials	397,7	421,0	378,0	336,1	617,5	583,1	3 969,3	4 975,9	4 942,2	5 036,2	5 449,1	5 726,2
34	Gas, natural and manufactured	235,2	317,8	392,4	354,4	460,7	510,2	71,5	122,1	28,9	73,5	98,7	151,6
35	Electric current	43,4	44,2	36,9	28,4	48,7	27,2	19,9	23,2	19,5	11,3	19,0	12,0
2,4	RAW MATERIALS	416,2	484,6	398,7	345,0	406,0	438,5	1 090,9	1 253,1	1 232,4	1 076,1	1 086,7	1 154,1
2	Crudes materials, inedible, except fuels	337,2	400,0	325,1	269,7	331,6	359,5	1 025,7	1 193,0	1 159,9	1 008,0	971,5	1 079,3
21	Hides, skins and furskins, raw	16,5	21,6	12,7	8,7	14,1	20,3	65,3	69,7	47,8	29,7	36,4	48,9
22	Seeds oil and oleaginous fruit	4,3	10,4	2,1	0,6	1,0	4,3	86,8	86,3	79,7	51,7	59,5	80,6
23	Crude rubber (including synthetic and reclaimed)	30,2	33,7	27,8	21,8	27,8	34,0	66,7	74,6	82,5	66,2	71,6	76,6
24	Cork and wood	12,2	13,3	22,6	12,7	14,9	14,6	220,6	240,8	246,7	228,7	204,9	168,0
25	Pulp and waste paper	16,2	20,2	21,5	14,8	13,8	16,9	123,5	143,5	159,7	149,9	136,8	168,9
26	Textile fibres (other than wool tops) and their wastes	64,6	70,1	62,9	42,8	59,6	59,5	137,7	188,6	160,7	105,5	138,4	181,2
27	Crude fertilizers + minerals (excl. coal, petrol + precious stones)	39,4	44,2	48,7	42,6	42,6	43,7	93,2	100,8	110,3	122,8	113,0	122,9
28	Metalliferous ores and metal scrap	65,8	94,6	64,6	53,3	55,6	57,1	190,9	244,1	236,2	215,2	167,7	189,2
29	Crude animal and vegetable materials, n.e.s.	87,9	91,9	62,2	72,5	102,2	109,1	41,0	44,6	36,4	36,4	43,2	43,0
4	Animal and vegetable oils, fats and waxes	79,1	84,6	73,6	75,3	74,4	79,1	65,2	60,1	72,5	70,1	95,1	74,8
41	Animal oils and fats	4,6	3,5	6,1	4,5	4,0	3,9	7,1	8,5	5,8	4,0	1,8	3,7
43	Oils and fats, processed, and animal or vegetable waxes	21,1	22,5	19,7	18,2	17,9	18,9	3,8	4,1	3,8	3,0	2,6	2,1
7	MACHINERY AND TRANSPORT EQUIPMENT	3 411,4	3 317,8	3 521,7	3 076,3	3 786,8	3 632,3	1 459,8	1 573,7	1 768,5	1 571,8	2 041,8	2 033,1
71	Power-generating machinery and equipment	266,4	233,5	247,1	207,7	310,4	287,2	129,1	133,4	146,7	136,3	168,7	217,8
72	Machinery specialized for particular industries	465,9	492,2	507,6	448,6	506,5	476,3	147,1	173,9	198,1	153,5	183,7	209,4
73	Metalworking machinery	91,8	96,5	111,1	97,6	119,2	124,5	43,1	45,4	49,5	48,1	61,8	62,0
74	General indust. mach. - equipment, n.e.s., machine parts, n.e.s.	508,9	547,7	620,8	542,7	605,2	583,2	181,3	197,5	221,8	215,5	232,1	247,0
75	Office machines and automatic data-processing equipment	271,4	234,4	277,5	248,2	365,5	284,8	200,8	188,8	217,1	219,1	272,0	255,8
76	Telecom. + sound recording + reprod. apparatus + equipment	134,0	134,0	148,6	146,0	209,0	171,0	129,3	133,3	153,6	210,6	176,7	167,7
77	Electr. machinery, apparatus + appliances, n.e.s., - electr. parts	518,2	522,5	559,3	487,6	559,8	549,9	226,7	244,8	272,9	248,4	283,8	280,1
78	Road vehicles (including air cushion vehicles)	1 015,8	1 005,9	993,2	844,2	1 070,1	1 109,3	277,5	314,9	378,9	248,2	394,4	389,5
79	Other transport equipment	109,1	51,2	56,5	53,2	44,0	46,1	81,0	145,8	150,4	149,0	234,6	194,9
5,6,8	OTHER INDUSTRIAL PRODUCTS	5 550,3	6 425,5	5 997,7	5 186,2	5 574,8	5 892,9	2 501,8	2 878,1	2 943,4	2 567,8	2 782,3	2 902,6
5	Chemicals and related products, n.e.s.	1 393,4	1 731,1	1 545,4	1 311,0	1 410,1	1 618,0	632,9	637,9	806,7	616,2	689,9	894,3
51	Organic chemicals	391,9	415,6	367,9	288,6	333,4	398,7	127,6	142,3	149,6	122,1	143,8	154,8
52	Inorganic chemicals	119,0	283,8	234,9	243,6	188,8	198,3	277,4	213,6	376,1	253,7	298,5	260,3
53	Dyeing, tanning and colouring materials	77,2	92,0	96,3	77,7	77,3	87,2	23,3	24,9	24,8	21,7	21,0	26,1
54	Medicinal and pharmaceutical products	59,8	62,3	68,3	59,0	70,0	83,5	53,7	62,0	63,5	53,5	65,2	71,0
55	Essential oils + perfume materials; toilet, polish + clean. preparat.	56,4	72,9	66,2	56,9	59,4	71,9	32,7	34,8	35,0	28,6	30,2	34,6
56	Fertilizers, manufactured	101,0	131,6	105,8	117,0	98,6	119,6	25,4	43,5	44,4	40,0	32,6	35,2
57	Explosives and pyrotechnic products	1,4	2,4	2,0	1,6	1,7	1,8	1,0	1,2	1,9	0,8	1,2	1,4
58	Artific. resins + plastic materials + cellulose esters and ethers	403,4	463,8	429,5	375,3	378,5	417,9	48,6	61,5	60,5	47,9	51,4	59,5
59	Chemical materials and products n.e.s.	183,3	206,7	174,5	141,3	202,2	239,1	43,4	54,2	50,9	47,8	48,0	61,4
6	Manufactured goods classified chiefly by material	2 838,7	3 238,2	3 101,1	2 486,5	2 788,7	2 778,6	1 167,8	1 469,6	1 338,6	1 124,8	1 284,3	1 274,5
61	Leather, leather manufactures, n.e.s. and dressed furskins	55,0	57,0	49,0	36,0	46,7	49,8	53,6	53,2	50,7	32,2	38,3	44,1
62	Rubber manufactures, n.e.s.	127,3	125,5	124,6	116,3	151,8	123,3	32,7	36,8	36,4	30,1	45,6	39,5
63	Cork and wood manufactures (excluding furniture)	54,5	60,5	62,0	50,7	57,7	57,1	52,0	57,3	62,6	53,3	51,3	54,1
64	Paper, paperboard, - art. of paper pulp. of paper of paperb.	228,2	254,3	261,3	232,4	252,5	272,7	136,1	158,3	151,9	156,2	150,8	173,7
65	Textile yarn, fabrics, made-up articles, n.e.s., - related products	580,9	610,5	584,8	444,8	560,9	555,0	194,4	216,9	210,4	162,0	192,1	209,4
66	Non-metallic mineral manufactures, n.e.s.	311,0	361,0	372,5	289,0	303,2	316,7	153,7	182,1	143,5	113,0	148,7	138,8
67	Iron and steel	929,7	929,7	866,0	671,4	679,7	694,4	189,9	189,9	188,3	148,4	189,8	188,3
68	Non-ferrous metals	372,3	474,3	404,1	324,9	359,9	347,8	275,8	453,7	360,0	310,6	310,8	287,2
69	Manufactures of metal, n.e.s.	331,7	365,3	376,9	321,0	360,3	361,8	114,7	121,4	134,7	118,8	136,9	139,5
8	Miscellaneous manufactured articles	1 318,2	1 456,2	1 351,2	1 388,7	1 396,1	1 496,2	701,1	770,6	798,1	827,0	828,1	933,8
81	Sanitary, plumbing, heating - lighting fixtures + fittings, n.e.s.	63,3	69,2	64,4	56,7	57,3	56,9	5,5	5,8	6,5	6,2	6,3	6,6
82	Furniture and parts thereof	192,5	200,6	195,5	155,7	206,2	205,9	45,5	44,8	47,7	40,3	50,6	53,4
83	Travel goods, handbags and similar containers	21,2	22,1	17,9	18,7	20,4	22,5	13,8	18,3	20,9	16,6	14,7	24,3
84	Articles of apparel and clothing accessories	241,3	279,4	227,2	322,6	251,8	295,8	163,3	210,1	193,4	221,1	187,0	252,7
85	Footwear	99,3	148,2	90,7	118,3	81,4</							

Valeurs en Mio ECU

intra-CE (Eur 10)						extra-CE (Eur 10)						Dénomination des produits	CTCI Rév. 2
1979	1980				1981	1979	1980				1981		
IV	I	II	III	IV	I	IV	I	II	III	IV	I		
10 618,7	10 939,6	11 123,6	9 122,5	10 447,3	10 867,5	9 291,9	9 172,9	9 667,2	8 912,2	10 560,2	10 580,0	COMMERCE TOTAL	0-9
1 789,5	1 749,1	1 808,9	1 613,2	1 922,5	1 870,3	947,9	1 189,0	1 315,9	1 280,4	1 472,6	1 754,1	PRODUITS ALIMENTAIRES, BOISSONS, TABACS	0.1
1 437,5	1 470,9	1 533,9	1 339,3	1 556,2	1 574,7	705,1	984,0	1 062,3	1 022,4	1 182,8	1 483,5	Produits alimentaires et animaux vivants	0
189,7	163,5	144,3	152,9	231,7	163,0	11,5	11,6	5,7	10,8	14,5	9,0	Animaux vivants dest. princp. à l'alimentation humaine	00
144,3	149,6	143,8	146,0	148,7	151,4	72,7	92,6	125,8	100,3	123,4	148,5	Viandes et préparations de viande	01
195,5	192,0	210,3	220,5	235,9	216,8	144,7	131,2	160,3	176,9	168,1	177,5	Produits laitiers et œufs d'oiseaux	02
29,3	35,9	29,7	23,8	42,7	40,5	24,8	27,5	23,8	19,7	30,8	30,0	Poissons, crustacés et mollusques et préparations de poissons	03
473,7	495,0	580,7	416,1	449,6	531,9	204,2	462,6	416,9	337,9	375,9	607,3	Céréales et préparations à base de céréales	04
194,0	209,3	216,3	210,2	232,7	272,0	64,5	40,9	46,1	44,3	77,9	67,6	Légumes et fruits	05
47,7	49,6	55,2	31,7	43,1	28,5	119,7	149,0	219,2	268,6	329,6	383,6	Sucres, préparations à base de sucre, et miel	06
49,1	57,2	43,6	43,2	47,9	38,8	29,6	25,9	22,4	21,9	21,6	18,0	Café, thé, cacao, épices, et produits dérivés	07
102,1	99,5	86,5	75,9	105,4	112,4	23,2	22,4	26,5	25,4	24,3	24,3	Nourriture dest. aux animaux (à l'excl. des céréales non moulues)	08
12,1	19,3	23,6	18,8	16,6	19,3	10,3	14,2	15,5	16,5	16,6	17,7	Produits et préparations alimentaires divers	09
352,0	278,1	275,0	273,9	366,3	295,6	242,8	205,0	253,6	258,0	289,9	270,6	Boissons et tabacs	1
340,3	264,9	264,2	264,3	356,1	283,5	237,3	199,5	243,5	250,6	281,1	263,9	Boissons	11
11,7	13,3	10,7	9,7	10,2	12,0	5,6	5,5	10,1	7,4	8,8	6,7	Tabacs bruts et fabriqués	12
415,4	375,0	464,0	499,8	443,9	498,3	322,1	304,0	349,4	329,7	323,6	395,6	COMBUST. MINÉRAUX, LUBRIF. ET PROD. CONNEXES	3
23,8	19,6	20,4	15,7	21,4	18,8	18,1	9,2	12,9	14,9	12,9	12,4	Houilles, coques et briquettes	32
370,0	327,8	413,5	452,7	392,4	455,5	279,1	257,9	283,0	266,0	265,4	331,4	Pétrole et produits dérivés du pétrole et produits connexes	33
10,3	16,1	18,5	22,4	12,6	10,9	15,3	28,3	30,9	31,3	25,2	32,8	Gaz naturel et gaz manufacturé	34
11,3	11,4	11,6	8,9	17,6	13,1	9,6	8,6	22,6	17,5	20,1	19,0	Energie électrique	35
578,1	634,3	599,7	479,0	590,4	648,2	212,0	221,4	218,7	177,7	243,5	237,8	MATIÈRES PREMIÈRES	2.4
537,1	584,4	554,2	434,8	551,5	602,6	166,4	183,5	187,4	162,3	206,2	197,6	Matières brutes non comestibles, carburants non compris	2
51,8	47,5	39,5	23,8	30,0	44,6	11,9	14,9	13,3	9,5	16,1	20,4	Cuir, peaux et pelletteries brutes	21
19,3	10,7	9,1	18,1	71,8	87,1	0,3	0,6	0,8	2,6	2,5	3,7	Graines et fruits oléagineux	22
47,8	52,2	50,4	42,6	47,6	48,6	18,4	18,0	22,3	22,8	23,1	21,3	Caoutchouc brut (y compr. caoutchouc synthétique et régénéré)	23
62,4	66,0	76,0	57,5	61,0	61,9	17,0	18,7	19,0	18,5	18,2	17,7	Légers et bois	24
20,4	23,5	24,5	14,7	15,4	16,2	11,7	10,6	11,7	10,1	9,1	9,8	Pâtes à papier et déchets de papier	25
89,8	98,4	91,4	63,5	83,1	97,3	24,0	27,8	32,4	23,5	28,8	30,5	Fibres textiles (except. laines en rubans) et déchets n. transf.	26
57,1	56,8	68,4	56,5	60,4	49,1	21,1	24,3	30,9	21,1	27,8	24,0	Engrais, minéraux, bruts (excl. charbon, pétrole, pierres préc.)	27
153,1	187,8	165,2	128,9	143,6	151,1	41,6	38,6	37,8	30,7	53,3	35,8	Minerais métallifères et déchets de métaux	28
35,5	41,6	29,7	29,1	38,6	46,7	20,3	29,9	19,2	23,5	27,1	34,4	Matières brutes d'origine animale ou végétale, n.d.a.	29
41,0	49,9	45,5	44,2	38,9	45,7	45,7	37,9	31,3	15,3	37,3	40,2	Huiles, graisses et cires d'origine animale ou végétale	4
7,2	7,0	6,3	5,5	6,0	5,6	5,7	4,2	1,2	1,5	3,1	2,8	Huiles et graisses d'origine animale	41
5,9	6,3	6,3	4,4	6,5	6,2	2,0	3,6	6,3	3,0	3,8	2,2	Huiles et graisses élaborées; cires animales ou végétales	43
3 335,4	3 061,5	3 271,9	2 499,3	3 073,7	3 039,2	3 922,7	3 492,3	3 640,5	3 314,2	4 179,9	3 916,6	MACHINES ET MATÉRIEL DE TRANSPORT	7
234,0	182,5	210,3	163,0	184,9	193,9	304,2	251,4	290,7	317,4	349,9	403,7	Machines génératrices, moteurs et leur équipement	71
270,0	278,5	289,5	228,4	241,2	221,2	458,1	455,5	443,6	396,0	518,2	499,7	Machines et appareils spécialisés pour les industries partic.	72
51,0	56,0	49,6	43,8	48,2	47,3	135,6	113,4	109,8	103,5	125,2	100,5	Machines et appareils pour le travail des métaux	73
305,7	333,8	356,2	304,9	325,5	325,7	562,4	533,0	611,0	574,8	656,5	596,2	Mach. et app. industr., applic. gén., n.d.a., parties et pièces dét.	74
222,8	146,1	202,4	182,7	276,4	212,0	146,4	91,7	151,8	126,8	179,1	131,9	Mach. et app. bureau ou p. traitement automatique de l'information	75
69,7	77,4	66,6	66,6	90,5	82,2	125,5	156,0	158,1	152,1	221,9	154,6	App. et équipement de télécommunic., enregist. reprod. du son	76
433,7	453,0	462,5	372,2	451,9	452,7	449,4	464,0	489,8	441,9	524,6	491,4	Mach. et app. élect., n.d.a., parties et pièces détachées élect.	77
1 547,0	1 449,5	1 439,2	1 067,7	1 318,3	1 361,9	985,6	1 006,7	1 016,8	915,9	1 165,7	1 104,4	Véhicules routiers (y compris les véhicules à coussin d'air)	78
193,7	92,5	184,9	69,9	136,9	142,3	692,8	451,1	371,1	279,9	438,4	434,1	Autre matériel de transport	79
4 229,3	4 774,1	4 700,6	3 793,8	4 147,4	4 490,9	3 662,4	3 699,5	3 858,7	3 564,9	4 041,6	3 970,3	AUTRES PRODUITS INDUSTRIELS	5.6.8
1 012,3	1 182,6	1 064,0	899,3	1 022,8	1 186,0	893,6	1 012,5	1 047,6	950,0	968,4	972,8	Produits chimiques et produits connexes, n.d.a.	5
229,5	258,9	218,1	167,4	207,3	219,1	141,2	134,9	137,6	112,6	129,4	127,8	Produits chimiques organiques	51
89,7	139,1	138,2	122,1	172,6	213,4	129,7	205,4	177,9	186,8	122,7	117,9	Produits chimiques inorganiques	52
45,6	45,5	45,1	39,2	43,2	47,8	36,2	35,3	40,4	35,2	38,9	38,9	Produits pour teinture et tannage et colorants	53
77,5	89,2	82,9	81,6	85,0	103,6	161,6	177,8	188,1	183,0	191,0	179,5	Produits médicinaux et pharmaceutiques	54
107,3	120,9	121,3	113,6	101,9	119,2	153,6	160,7	163,8	164,6	177,8	181,0	Huiles essent., produits pour parfumerie, toilette et entretien	55
25,8	26,7	20,5	22,7	28,3	29,2	15,5	22,7	26,8	25,0	33,6	28,8	Engrais manufacturés	56
1,4	1,2	1,1	1,1	1,3	1,4	2,7	3,6	3,5	3,2	4,5	4,0	Explosifs et articles de pyrotechnie	57
301,5	340,1	283,0	222,9	254,6	260,6	147,0	139,9	153,5	126,5	149,9	141,2	Mat. plast., artif., éthers, esters d.l. cellulose, résines artific.	58
134,0	161,1	153,9	128,6	128,6	191,7	106,1	132,4	156,0	113,2	120,5	153,6	Matières et produits chimiques, n.d.a.	59
2 356,8	2 593,1	2 747,7	2 002,5	2 220,9	2 310,0	1 880,5	1 822,8	1 932,1	1 728,5	2 076,4	2 062,9	Art. manufact. classés princp. d'après la mat. première	6
59,5	57,3	57,4	44,4	43,3	46,2	29,2	27,4	29,1	22,4	28,9	29,1	Cuir, peaux, prép. et ouvrages en cuir, n.d.a., pellet. apprêt.	61
171,2	191,1	192,1	162,2	184,2	203,9	145,0	151,2	170,3	144,0	150,9	196,3	Caoutchouc manufacturé, n.d.a.	62
68,7	64,8	66,3	51,0	60,4	66,2	21,4	19,6	25,4	22,2	28,6	30,0	Ouvrages en liège et en bois (à l'exception des meubles)	63
195,8	208,1	225,5	187,3	191,6	214,5	85,2	78,0	90,3	81,0	92,1	81,2	Papiers, cartons, ouvrages en pâte cellul., en papier et en carton	64
464,0	478,2	459,5	346,5	437,1	452,1	219,5	215,6	239,7	198,0	251,7	236,7	Fils, tissus, articles textiles façonnés, n.d.a., prod. connexes	65
197,3	198,8	215,0	185,1	205,1	202,4	207,0	214,7	208,3	193,8	240,7	225,9	Articles minéraux non métalliques manufacturés, n.d.a.	66
740,9	858,0	850,3	550,3	563,5	575,5	627,8	620,3	592,8	592,8	698,3	695,7	Fer et acier	67
260,7	393,2	394,2	233,3	263,5	296,8	135,8	161,3	195,1	134,5	172,9	173,5	Métaux non ferreux	68
253,5	260,9	279,7	242,4	272,1	252,2	341,6	327,3	353,5	339,7	412,3	394,6	Articles manufacturés en métal, n.d.a.	69
860,3	998,4	888,9	892,1	903,8	994,9	888,3	864,1	879,0	886,4	996,8	934,5	Articles manufacturés divers	8
38,5	36,6	32,4	25,7	37,3	35,6	30,1	29,8	30,6	29,5	36,4	30,9	App. sanitaire, appareillage de plomberie, chauffage, éclair., n.d.a.	81
62,1	69,5	67,9	53,2	69,0	72,5	50,5	46,4	56,9	45,1	60,5	55,9	Meubles et leurs parties et pièces détachées	82
8,2	9,2	9,2	7,3	7,3	8,3	21,1	17,9	16,9	15,4	21,8	17,7	Articles de voyage, sacs à main et contenants similaires	83
202,7	321,2	210,2	296,5	205,2	315,7	133,8	168,4	136,0	163,8	153,6	175,6	Vêtements et accessoires du vêtement	84
66,6	83,8	64,8	72,2	71,1	69,9	42,8	44,8	41,9	36,5	44,3	43,3	Chaussures	85
93,9	91,2	95,9	91,1	109,3	100,6	185,5	170,5	161,0	172,6	192,1	193,0	Instruments et app. profess., scientifiques et de contrôle, n.d.a.	87
108,8	122,2	139,5	101,8	117,6	124,7	114,9	109,7	120,2	99,0	121,9	107,4	App. et fournir. de photograph. et d'optique, n.d.a., montr. horlog.	88
279,4	264,8	268,											

GENERAL SUMMARY
of EC trade by commodities

Value in Mio ECU

SITC Rev. 2	List of products	intra-EC (Eur 10)						extra-EC (Eur 10)					
		1979	1980				1981	1979	1980				1981
		IV	I	II	III	IV	I	IV	I	II	III	IV	I
0-9	TOTAL TRADE	7 997.9	7 786.0	7 608.6	7 769.6	8 630.0	7 534.7	10 553.6	8 616.1	9 946.9	10 062.5	11 374.7	9 460.8
0,1	FOOD, BEVERAGES AND TOBACCO	1 397.2	1 212.9	1 221.8	1 309.3	1 482.7	1 316.9	1 081.1	713.5	875.5	882.0	801.0	681.2
0	Food and live animals chiefly for food	1 278.8	1 124.4	1 103.4	1 196.0	1 367.3	1 233.8	1 045.3	679.3	846.5	859.4	776.2	663.5
00	Live animals chiefly for food	265.0	213.2	188.3	210.4	331.1	220.6	87.2	64.0	64.0	60.1	63.8	61.4
01	Meat and meat preparations	323.3	367.4	289.6	388.3	371.6	362.8	82.2	70.0	92.2	82.1	68.1	72.1
02	Dairy products and birds' eggs	292.0	223.2	229.1	283.4	309.5	272.6	33.1	25.9	28.8	35.9	35.7	30.8
03	Fish, crustaceans and molluscs and preparations thereof	52.8	37.8	49.0	44.2	49.9	43.0	120.7	75.0	98.4	107.2	108.7	76.9
04	Cereals and cereal preparations	161.3	134.3	184.6	120.2	132.5	156.9	212.0	146.6	149.4	212.4	122.8	113.7
05	Vegetables and fruit	62.1	52.2	31.2	26.4	62.5	76.8	129.2	81.2	103.8	80.0	105.4	74.2
06	Sugar, sugar preparations and honey	36.9	30.9	53.1	42.5	32.3	20.5	23.1	11.1	12.8	7.8	15.1	8.2
07	Coffee, tea, cocoa, spices, and manufactures thereof	28.0	17.2	18.8	22.0	25.5	19.3	220.0	164.6	190.8	174.0	185.2	160.9
08	Stuffs feeding for animals (not including unmilled cereals)	46.0	40.7	48.8	45.6	42.7	49.4	133.1	39.5	104.0	97.3	69.8	64.1
09	Miscellaneous edible products and preparations	11.5	7.4	11.0	13.0	9.7	11.9	4.7	1.5	2.3	2.7	1.6	1.2
1	Beverages and tobacco	118.4	88.6	118.4	113.3	115.5	83.1	35.7	34.2	29.1	22.7	24.8	17.8
11	Beverages	54.3	40.7	56.3	42.7	55.5	43.9	8.7	4.4	7.2	5.7	6.7	5.5
12	Tobacco and tobacco manufactures	64.1	47.9	62.1	70.7	60.0	39.1	27.1	29.8	21.9	17.0	18.0	12.3
3	MINERAL FUELS, LUBRIC. AND RELATED MATERIALS	221.4	395.5	447.3	380.4	375.3	426.6	4 482.2	3 746.1	4 384.9	4 590.2	5 503.0	4 799.2
32	Coal, coke and briquettes	51.0	67.1	63.2	52.8	68.9	73.2	143.7	126.5	157.6	147.8	176.4	124.0
33	Petroleum, petroleum products and related materials	118.3	250.0	253.1	219.7	212.7	177.6	4 209.0	3 471.3	4 063.5	4 233.9	5 178.3	4 476.1
34	Gas, natural and manufactured	52.0	78.4	131.0	107.8	93.7	175.8	129.5	148.3	163.8	208.5	148.3	199.7
35	Electric current												
2,4	RAW MATERIALS	667.6	636.5	610.3	477.8	594.2	519.1	1 673.2	1 354.7	1 536.7	1 348.6	1 260.1	1 080.2
2	Crudes materials, inedible, except fuels	609.0	587.3	562.9	437.0	550.6	495.9	1 566.5	1 307.6	1 489.9	1 296.5	1 176.6	1 064.9
21	Hides, skins and furskins, raw	113.9	100.4	77.5	46.1	59.1	86.3	173.1	156.4	113.2	70.1	62.7	100.5
22	Seeds oil and oleaginous fruit	2.3	0.3	1.8	2.0	16.4	8.4	159.5	86.9	115.8	79.1	85.0	68.1
23	Crude rubber (including synthetic and reclaimed)	35.0	33.9	42.2	26.4	35.2	35.3	59.3	46.8	52.9	48.9	41.7	43.1
24	Cork and wood	24.7	22.9	33.4	29.3	33.1	28.1	402.2	335.9	418.4	406.9	343.5	278.7
25	Pulp and waste paper	28.5	25.1	30.0	14.3	18.5	13.4	169.0	134.5	164.4	169.8	155.5	127.5
26	Textile fibres (other than wool tops) and their wastes	108.5	106.9	96.6	59.7	79.6	83.9	234.9	242.6	243.5	182.2	180.7	210.7
27	Crude fertilizers - minerals (excl. coal, petrol - precious stones)	46.6	37.9	49.5	43.2	52.5	37.4	84.5	68.2	90.2	97.3	97.9	68.2
28	Metalliferous ores and metal scrap	212.9	220.3	208.7	190.3	212.9	158.7	243.1	204.0	258.6	211.1	181.0	136.5
29	Crude animal and vegetable materials, n.e.s.	36.6	39.5	23.1	25.9	43.3	44.4	40.8	32.3	33.1	31.1	28.8	31.6
4	Animal and vegetable oils, fats and waxes	58.6	49.2	47.4	40.8	43.6	23.2	106.7	47.1	46.8	52.1	83.5	15.3
41	Animal oils and fats	1.3	0.9	1.0	0.7	0.6	0.7	2.0	1.7	2.0	2.4	1.6	0.5
43	Oils and fats, processed, and animal or vegetable waxes	9.1	6.1	7.6	6.0	5.3	4.7	2.4	1.4	0.8	0.6	1.2	1.0
7	MACHINERY AND TRANSPORT EQUIPMENT	2 384.6	2 325.3	2 317.7	2 703.9	3 092.8	2 491.3	870.5	787.3	895.0	1 032.9	1 310.6	940.0
71	Power-generating machinery and equipment	163.1	149.1	122.8	185.6	178.3	162.4	74.5	62.0	70.2	88.8	104.5	76.6
72	Machinery specialized for particular industries	242.3	233.3	260.9	279.2	276.4	246.5	99.5	86.2	97.2	115.9	121.2	126.6
73	Metalworking machinery	55.7	53.1	55.9	62.8	70.9	63.0	33.4	35.2	30.7	38.2	49.6	41.8
74	General indust. mach. - equipment, n.e.s., machine parts, n.e.s.	267.2	265.7	271.4	331.6	329.2	271.2	101.3	88.8	101.8	117.5	126.2	108.9
75	Office machines and automatic data-processing equipment	140.5	179.8	144.9	182.3	224.7	172.0	107.2	99.7	106.2	131.8	176.8	129.0
76	Telecom - sound recording - reprod. apparatus - equipment	337.2	325.8	333.6	344.5	385.8	335.9	134.3	126.2	142.5	155.9	172.3	139.0
77	Electr. machinery, apparatus - appliances, n.e.s., - electr. parts	970.2	926.8	920.0	1 096.9	1 362.6	1 080.9	170.7	147.3	197.4	193.6	218.4	161.6
78	Road vehicles (including air cushion vehicles)	30.1	25.2	107.1	45.4	99.9	63.8	43.5	47.3	63.0	88.8	201.6	43.3
79	Other transport equipment												
5,6,8	OTHER INDUSTRIAL PRODUCTS	3 295.1	3 174.5	2 989.3	2 868.9	3 052.3	2 758.7	1 950.6	1 849.7	2 048.4	1 995.1	1 976.8	1 628.6
5	Chemicals and related products, n.e.s.	1 169.7	1 217.9	1 061.8	906.2	1 052.1	1 047.6	392.7	363.1	393.2	361.3	418.0	358.6
51	Organic chemicals	340.0	344.7	300.7	240.3	294.4	265.6	112.7	119.1	129.6	116.5	124.4	115.1
52	Inorganic chemicals	82.7	88.3	77.1	72.5	80.3	96.7	56.8	46.9	71.7	48.8	55.0	48.7
53	Dyeing, tanning and colouring materials	83.1	79.6	71.1	65.8	62.1	70.1	21.6	21.6	18.2	14.9	16.5	17.1
54	Medicinal and pharmaceutical products	72.4	70.4	65.7	73.3	87.9	84.0	43.3	37.4	36.3	38.8	61.4	51.1
55	Essential oils - perfume materials; toilet, polish - clean. preparat.	59.2	52.4	56.9	49.6	55.7	55.8	13.4	11.7	10.6	10.4	13.3	11.7
56	Fertilizers, manufactured	11.8	13.1	10.1	10.4	10.8	16.1	62.4	46.7	42.6	57.5	58.8	34.1
57	Explosives and pyrotechnic products	4.2	2.1	2.9	3.1	3.2	1.7	1.4	1.0	0.6	0.9	1.5	0.5
58	Artific. resins - plastic materials - cellulose esters and ethers	367.7	401.3	329.8	260.7	305.6	290.2	50.1	52.1	57.3	46.8	49.1	49.3
59	Chemical materials and products n.e.s.	148.6	165.9	147.6	130.4	152.1	167.5	30.9	26.7	26.8	26.8	35.9	29.0
6	Manufactured goods classified chiefly by material	1 704.4	1 572.8	1 540.4	1 501.7	1 503.7	1 307.7	1 189.2	1 153.8	1 268.8	1 192.8	1 074.0	853.9
61	Leather, leather manufactures, n.e.s. and dressed furskins	61.1	48.3	42.0	31.3	38.8	34.5	137.0	104.1	100.8	75.0	71.8	64.4
62	Rubber manufactures, n.e.s.	70.6	72.4	74.9	79.1	96.8	84.6	20.4	20.7	28.7	32.0	37.3	28.3
63	Cork and wood manufactures (excluding furniture)	15.6	15.5	20.9	15.9	18.8	17.4	42.3	42.1	51.9	50.0	43.2	41.5
64	Paper, paperboard, - art. of paper pulp, of paper of paperb.	85.2	82.3	84.2	71.4	83.4	76.0	68.9	67.6	70.3	78.8	73.1	67.2
65	Textile yarn, fabrics, made-up articles, n.e.s., - related products	329.9	328.2	285.9	234.0	282.7	263.9	271.3	242.9	255.9	228.4	211.9	197.3
66	Non-metallic mineral manufactures, n.e.s.	130.3	131.5	137.2	146.4	151.7	131.7	46.3	44.3	53.5	61.9	65.5	54.8
67	Iron and steel		498.6	513.2	519.7	410.2	360.8		250.6	320.1	275.4	174.8	135.3
68	Non-ferrous metals	291.1	259.9	252.1	257.1	264.5	200.8	284.6	311.9	310.1	303.2	302.6	186.8
69	Manufactures of metal, n.e.s.	140.9	136.0	130.0	146.8	156.8	137.9	75.7	69.7	77.6	88.1	93.9	78.3
8	Miscellaneous manufactured articles	421.1	383.8	387.1	461.0	496.5	403.4	368.7	332.8	388.4	441.0	488.8	418.1
81	Sanitary, plumbing, heating - lighting fixtures - fittings, n.e.s.	18.6	17.2	15.1	14.9	23.9	18.6	6.5	6.6	7.7	8.1	9.7	8.1
82	Furniture and parts thereof	17.1	15.0	14.7	16.0	18.8	16.4	7.1	6.9	7.1	9.9	10.1	10.0
83	Travel goods, handbags and similar containers	2.8	2.6	2.7	2.2	3.4	3.0	4.3	3.8	5.8	5.7	4.7	4.7
84	Articles of apparel and clothing accessories	63.5	57.2	50.8	72.7	77.1	63.1	64.3	66.8	71.3	91.3	88.2	87.9
85	Footwear	6.9	7.5	7.4	6.6	8.8	7.3	18.4	14.6	19.7	19.7	19.2	22.6
87	Professional, scientific - controlling instrum. - apparatus, n.e.s.	113.0	102.9	99.7	126.9	137.5	115.0	67.5	65.1	72.5	85.0	96.3	87.8

Valeurs en Mio ECU

intra-CE (Eur 10)						extra-CE (Eur 10)						Dénomination des produits	CTCI Rév. 2		
1979	1980					1981	1979	1980						1981	
IV	I	II	III	IV	I	IV	I	II	III	IV	I				
7 911,7	6 829,8	7 078,6	6 327,0	7 284,6	6 102,4	7 880,4	6 133,9	6 929,9	6 461,9	8 284,7	6 784,7	COMMERCE TOTAL	0-9		
706,0	453,1	566,1	638,1	681,3	490,3	433,5	302,6	350,9	373,8	430,5	356,2	PRODUITS ALIMENTAIRES, BOISSONS, TABACS	0,1		
543,9	352,0	467,8	527,6	522,3	341,5	325,4	244,0	274,4	284,4	326,3	287,2	Produits alimentaires et animaux vivants	0		
1,6	0,5	0,5	0,3	0,9	0,8	1,9	0,3	0,6	0,8	1,5	1,6	Animaux vivants dest. princ. à l'alimentation humaine	00		
32,4	22,7	26,4	22,7	34,7	22,7	16,8	14,4	18,1	22,8	29,1	24,1	Viandes et préparations de viande	01		
18,7	15,0	10,3	10,8	18,3	14,9	17,9	10,8	11,4	10,7	17,9	15,1	Produits laitiers et œufs d'oiseaux	02		
16,2	11,2	10,7	12,4	17,0	12,2	9,3	5,1	5,6	5,6	7,8	6,1	Poissons, crustacés et mollusques et préparations de poissons	03		
57,6	51,1	39,6	48,6	53,0	49,5	103,6	77,9	96,7	97,4	102,0	62,5	Céréales et préparations à base de céréales	04		
362,8	213,0	348,4	394,6	350,0	207,6	129,0	108,1	105,0	98,5	122,3	103,4	Légumes et fruits	05		
6,8	6,0	4,5	5,2	5,9	3,8	7,9	4,0	5,8	23,9	16,2	47,5	Sucres, préparations à base de sucre, et miel	06		
28,4	17,1	12,4	20,5	25,7	14,1	9,9	6,5	6,0	5,9	10,7	9,2	Café, thé, cacao, épices, et produits dérivés	07		
3,6	3,2	2,7	2,5	3,9	3,8	25,2	14,8	22,1	16,0	15,4	14,6	Nourriture dest. aux animaux (à l'excl. des céréales non moulues)	08		
15,8	12,1	12,3	9,9	12,8	12,0	3,8	2,1	3,2	2,8	3,6	3,0	Produits et préparations alimentaires divers	09		
162,1	101,1	98,3	110,5	159,0	148,8	108,1	58,6	76,5	89,4	104,1	69,1	Boissons et tabacs	1		
138,9	94,9	90,3	102,1	132,0	139,5	100,1	56,1	75,2	88,1	92,1	65,6	Boissons	11		
23,2	6,2	8,0	8,4	27,1	9,3	8,0	2,5	1,3	1,4	12,0	3,4	Tabacs bruts et fabriqués	12		
397,8	268,9	285,0	224,3	308,4	204,4	536,7	338,2	378,5	303,3	382,9	355,8	COMBUST. MINÉRAUX, LUBRIF. ET PROD. CONNEXES	3		
1,6	1,3	2,2	1,6	1,7	1,0	17,7	22,8	19,6	16,5	18,4	10,5	Houilles, coques et briquettes	32		
394,4	263,9	280,9	220,6	303,6	201,0	507,5	305,5	342,2	278,9	355,5	337,4	Pétrole et produits dérivés du pétrole et produits connexes	33		
1,8	3,7	2,0	2,1	3,2	2,4	11,5	10,0	16,7	7,9	9,0	7,9	Gaz naturel et gaz manufacturé	34		
												Energie électrique	35		
158,6	142,6	135,5	103,3	145,1	117,5	123,6	118,0	125,7	120,0	135,1	141,4	MATIÈRES PREMIÈRES	2,4		
136,0	124,1	123,6	87,3	125,3	104,3	108,4	105,6	114,4	109,2	120,3	127,7	Matières brutes non comestibles, carburants non compris	2		
1,6	1,3	1,5	1,0	1,0	1,5	2,9	4,2	3,5	4,3	3,1	3,7	Cuir, peaux et pelletteries brutes	21		
0,1	0,2	0,1	0,1	0,2	0,1	0,6	0,3	0,1	0,1	0,2	0,2	Graines et fruits oléagineux	22		
13,0	11,0	14,2	9,8	15,1	9,8	13,5	7,0	11,8	10,3	18,2	6,1	Caoutchouc brut (y compr. caoutchouc synthétique et régénéré)	23		
1,7	1,5	1,7	1,7	1,4	0,8	6,6	5,2	6,1	4,9	4,0	3,5	Liège et bois	24		
0,1	0,3	0,2	0,5	0,2	0,2	0,6	0,3	0,3	3,3	0,2	1,0	Pâtes à papier et déchets de papier	25		
30,2	30,2	31,7	21,3	31,4	31,0	21,9	21,7	24,8	28,4	28,6	59,2	Fibres textiles (except. laines en rubans) et déchets n. transf.	26		
20,4	16,4	20,5	18,0	20,6	14,3	37,6	32,9	41,6	39,4	42,8	32,0	Engrais, minéraux, bruts (excl. charbon, pétrole, pierres préc.)	27		
23,7	22,4	20,3	15,0	18,3	9,5	9,6	17,0	12,4	10,2	7,6	4,1	Minerais métallifères et déchets de métaux	28		
44,9	40,7	33,5	19,8	37,2	36,9	15,2	17,1	13,8	8,4	15,7	17,9	Matières brutes d'origine animale ou végétale, n.d.a.	29		
22,6	18,4	11,9	16,0	19,8	13,3	15,3	12,4	11,3	10,9	14,8	13,7	Huiles, graisses et cires d'origine animale ou végétale	4		
4,6	3,0	2,5	2,9	4,0	2,7	1,6	0,3	0,6	0,9	0,3	0,7	Huiles et graisses d'origine animale	41		
3,1	2,0	1,8	1,7	2,1	1,8	1,8	1,1	1,0	1,2	0,7	3,7	Huiles et graisses élaborées; cires animales ou végétales	43		
2 345,3	1 968,5	2 186,7	1 693,1	2 049,1	1 690,9	2 795,9	2 196,1	2 593,9	2 393,1	3 155,1	2 497,6	MACHINES ET MATÉRIEL DE TRANSPORT	7		
108,8	109,1	105,5	98,5	125,8	109,3	151,3	115,5	148,5	145,2	217,0	129,8	Machines génératrices, moteurs et leur équipement	71		
315,6	261,8	308,5	250,1	286,3	210,2	599,3	485,4	547,6	533,5	699,2	525,9	Machines et appareils spécialisés pour les industries partic.	72		
80,0	65,0	85,4	67,8	90,6	71,7	168,1	122,9	139,2	162,4	174,9	124,5	Machines et appareils pour le travail des métaux	73		
381,1	334,1	392,2	321,7	401,3	334,0	568,5	439,7	559,0	484,5	660,9	522,7	Mach. et app. industr., applic. gén., n.d.a., parties et pièces dét.	74		
141,8	115,7	124,0	113,5	194,0	109,7	118,8	85,3	96,2	85,7	122,5	83,6	Mach. et app. bureau ou p. traitement automatique de l'information	75		
73,4	72,3	61,2	88,5	62,0	62,0	66,2	71,8	77,6	77,6	100,7	65,8	App. et équipement de télécommunic., enregist. reprod. du son	76		
392,8	313,1	352,2	289,6	362,4	283,7	341,2	266,9	329,2	318,5	424,9	314,0	Mach. et app. élect., n.d.a., parties et pièces détachées élect.	77		
804,3	668,8	716,6	445,3	457,8	471,7	631,3	527,6	596,3	492,1	610,4	599,5	Véhicules routiers (y compris les véhicules à coussin d'air)	78		
33,7	27,6	30,0	45,2	42,6	39,5	120,7	86,8	106,0	93,7	144,8	131,7	Autre matériel de transport	79		
4 252,2	3 949,0	3 842,8	3 620,4	4 015,0	3 554,2	3 849,0	3 078,4	3 302,2	3 200,5	4 051,1	3 348,8	AUTRES PRODUITS INDUSTRIELS	5,6,8		
414,1	366,4	419,2	383,2	411,0	364,3	577,1	486,1	548,1	492,1	614,4	494,9	Produits chimiques et produits connexes, n.d.a.	5		
83,7	74,2	82,0	62,5	76,2	86,3	124,1	100,1	121,1	87,5	115,2	103,3	Produits chimiques organiques	51		
20,1	15,9	41,0	81,5	41,5	16,2	33,4	36,8	34,3	32,8	42,2	30,0	Produits chimiques inorganiques	52		
14,7	13,7	16,2	15,7	16,3	14,5	38,5	32,5	34,2	32,2	41,9	31,6	Produits pour teinture et tannage et colorants	53		
43,9	37,7	42,7	34,6	47,3	34,3	81,4	78,1	82,7	76,9	96,6	81,9	Produits médicaux et pharmaceutiques	54		
14,9	18,9	15,8	11,4	15,2	17,2	19,1	16,0	21,5	22,0	34,4	27,1	Huiles essent., produits pour parfumerie, toilette et entretien	55		
8,7	6,6	3,8	7,5	8,7	7,9	44,0	22,9	36,0	37,4	66,2	36,6	Engrais manufacturés	56		
1,6	1,3	1,2	0,9	1,2	0,9	2,5	1,4	1,4	1,6	1,3	0,8	Explosifs et articles de pyrotechnie	57		
182,1	163,8	175,7	139,7	165,0	152,8	172,0	141,5	158,8	143,6	149,2	125,0	Mat. plast., artif., éthers, esters d.l. cellulose, résines artific.	58		
44,4	34,3	40,7	29,5	39,6	34,3	62,1	56,8	58,1	58,0	67,5	58,5	Matières et produits chimiques, n.d.a.	59		
1 866,5	1 648,5	1 827,7	1 447,8	1 761,4	1 432,8	1 802,0	1 482,7	1 609,8	1 543,0	1 991,4	1 644,8	Art. manufact. classés princ. d'après la mat. première	6		
90,2	83,9	83,2	60,0	82,7	74,0	73,2	58,7	60,7	52,7	58,6	53,5	Cuir et peaux, prép. et ouvrages en cuir, n.d.a., pellet. apprêt	61		
95,9	81,5	83,0	68,0	95,0	74,6	79,2	67,7	73,7	67,0	84,0	77,5	Caoutchouc manufacturé, n.d.a.	62		
61,4	53,5	57,8	43,5	56,1	42,9	41,9	31,5	33,7	33,0	46,1	28,1	Ouvrages en liège et en bois (à l'exception des meubles)	63		
96,0	79,5	90,7	85,0	95,8	86,2	63,8	41,0	49,7	50,6	61,7	44,7	Papiers, cartons, ouvrages en pâte cellul., en papier et en carton	64		
518,2	459,2	449,1	377,3	501,2	398,9	334,8	288,5	298,3	265,1	367,4	329,5	Fils, tissus, articles textiles façonnés, n.d.a., prod. connexes	65		
343,7	282,4	364,5	270,3	315,7	251,0	274,2	243,6	285,4	276,9	333,1	251,6	Articles minéraux non métalliques manufacturés, n.d.a.	66		
	291,1	334,5	261,4	262,4	233,8		326,3	354,6	372,0	517,7	450,9	Fer et acier	67		
	77,5	99,0	58,6	76,2	58,9	61,4	80,2	58,2	59,3	72,2	58,3	Métaux non ferreux	68		
	283,1	241,4	265,9	223,8	212,5	406,4	345,3	395,6	366,6	450,6	350,9	Articles manufacturés en métal, n.d.a.	69		
1 971,6	1 934,1	1 596,0	1 789,4	1 842,6	1 757,1	1 469,9	1 109,7	1 144,3	1 165,4	1 445,2	1 209,0	Articles manufacturés divers	8		
69,7	56,6	59,7	44,3	61,3	46,3	50,7	41,1	49,2	41,9	52,9	37,7	App. sanitaire, appareillage de plomberie, chauffage, éclair. n.d.a.	81		
266,1	238,8	218,2	161,6	268,0	212,5	176,6	151,8	165,8	150,8	218,8	162,3	Meubles et leurs parties et pièces détachées	82		
64,4	64,6	42,5	50,8	49,7	53,4	53,0	47,3	40,3	39,1	46,6	39,9	Articles de voyage, sacs à main et contenants similaires	83		
606,1	640,3	471,4	677,9	583,3	619,0	237,8	230,3	191,7	267,0	248,8	265,1	Vêtements et accessoires du vêtement	84		
423,9	536,6	363,9	448,7	373,4	465,0	281,5	256,2	193,1	221,3	223,1	233,4	Chaussures	85		
50,2	44,9	51,0	46,6	62,5	46,2	58,6	48,8	63,0	59,3	74,3	59,2	Instruments et app. profess., scientifiques et de contrôle, n.d.a.	87		
67,0	44,8	54,8	38,5	54,7	39,5	66,6	50,7	57,9	42,2	69,4	48,9	App. et fourn. de photograph. et d'optique, n.d.a., monit. horlog.	88		
425,1	307,4	334,6	320,9	389,8	275,2	545,0	283,4	383,3	343,7	511,3	362,4	Articles manufacturés divers, n.d.a.	89		
51,8	47,7	62,4	47,8	85,7	45,1	141,7	100,5	178,7	71,2	129,9	84,9	ARTICLES NON CLASSÉS AILLEURS DANS LA CTCI	9		

GENERAL SUMMARY
of EC trade by commodities

Nederland
import

Value in Mio ECU

SITC Rev. 2	List of products	intra-EC (Eur 10)					extra-EC (Eur 10)						
		1979	1980				1981	1979	1980				1981
		IV	I	II	III	IV	I	IV	I	II	III	IV	I
0-9	TOTAL TRADE	7 707,5	7 679,3	7 586,3	7 050,1	7 386,6	7 152,1	6 045,6	6 578,2	6 442,4	5 869,4	6 774,9	6 816,8
0,1	FOOD, BEVERAGES AND TOBACCO	884,6	816,3	910,2	872,0	958,1	732,8	857,1	888,5	876,6	763,4	878,6	958,2
0	Food and live animals chiefly for food	755,9	702,9	800,6	765,2	820,7	636,8	784,6	822,4	777,8	705,0	807,0	898,5
00	Live animals chiefly for food	14,2	8,6	6,6	11,1	13,7	5,6	0,7	0,2	0,4	0,5	1,1	0,4
01	Meat and meat preparations	70,9	54,3	93,5	91,2	88,1	40,6	48,5	35,1	36,0	32,8	36,3	26,8
02	Dairy products and birds' eggs	171,7	188,5	208,0	220,8	185,2	175,0	1,2	0,9	1,0	1,0	1,7	1,0
03	Fish, crustaceans and molluscs and preparations thereof	36,5	22,0	28,3	41,2	39,5	21,0	27,3	20,4	21,6	17,2	27,4	18,8
04	Cereals and cereal preparations	160,2	157,9	197,7	141,0	194,0	144,6	111,5	82,1	58,9	85,5	95,7	107,7
05	Vegetables and fruit	86,4	91,2	80,3	112,5	101,8	87,1	172,3	218,2	234,1	158,6	227,2	247,4
06	Sugar, sugar preparations and honey	26,7	24,1	29,6	25,1	23,2	21,6	17,9	26,0	19,9	14,0	12,0	24,2
07	Coffee, tea, cocoa, spices, and manufactures thereof	57,0	49,0	61,3	39,8	49,7	37,0	249,7	228,3	185,9	184,4	188,1	198,6
08	Stuffs feeding for animals (not including unmilled cereals)	104,5	76,7	60,4	51,9	92,9	74,9	152,0	206,6	214,5	205,2	214,1	270,7
09	Miscellaneous edible products and preparations	27,9	30,6	34,9	30,6	32,5	29,5	3,5	4,5	5,6	5,8	3,2	2,9
1	Beverages and tobacco	128,7	113,3	109,7	106,8	137,4	95,9	72,4	66,1	98,8	58,4	71,6	59,7
11	Beverages	71,1	58,5	61,7	61,7	84,5	58,0	16,6	15,0	13,7	13,6	20,1	14,1
12	Tobacco and tobacco manufactures	57,7	54,8	48,0	45,1	52,9	37,9	55,8	51,1	85,1	44,8	51,5	45,6
3	MINERAL FUELS, LUBRIC. AND RELATED MATERIALS	594,4	603,3	710,0	734,0	511,7	757,9	2 399,9	2 731,5	2 644,3	2 346,3	3 041,2	2 766,2
32	Coal, coke and briquettes	50,7	43,0	48,5	49,7	49,5	50,5	46,7	52,6	61,8	56,1	67,4	77,1
33	Petroleum, petroleum products and related materials	469,4	523,5	549,0	572,7	355,9	604,3	2 342,6	2 659,8	2 567,1	2 268,7	2 931,4	2 592,7
34	Gas, natural and manufactured	71,3	36,0	107,6	104,4	105,5	100,4	10,6	19,1	15,4	21,6	42,5	86,4
35	Electric current	3,1	0,8	5,0	7,2	0,8	2,8						
2,4	RAW MATERIALS	257,8	258,7	248,3	233,1	268,7	260,8	721,2	736,2	730,3	714,4	715,5	785,4
2	Crudes materials, inedible, except fuels	220,1	221,9	209,4	191,9	225,1	220,8	642,8	656,4	658,5	639,4	641,2	693,3
21	Hides, skins and furskins, raw	14,2	16,7	10,6	8,2	10,9	12,1	5,8	3,3	3,6	3,1	1,7	1,6
22	Seeds oil and oleaginous fruit	2,6	2,6	2,7	2,6	3,3	11,8	203,5	202,4	196,3	205,3	215,9	240,8
23	Crude rubber (including synthetic and reclaimed)	12,2	12,8	11,4	10,1	11,6	11,5	8,8	11,7	11,2	9,3	10,8	12,3
24	Cork and wood	22,1	23,0	23,9	18,0	19,3	15,9	150,9	143,2	147,1	133,1	126,3	108,4
25	Pulp and waste paper	12,2	11,7	13,0	9,2	10,7	10,1	48,3	57,0	59,0	50,3	45,5	61,6
26	Textile fibres (other than wool tops) and their wastes	22,5	21,4	20,4	17,0	22,1	20,5	15,3	16,3	14,8	11,4	11,9	13,6
27	Crude fertilizers + minerals (excl. coal, petrol + precious stones)	60,5	57,9	64,7	59,7	63,2	52,5	47,8	44,7	46,1	47,2	100,7	64,2
28	Metalliferous ores and metal scrap	39,3	45,6	41,2	43,9	51,4	53,7	134,2	135,1	147,4	160,1	97,7	149,1
29	Crude animal and vegetable materials, n.e.s.	34,6	30,1	21,4	23,1	32,5	32,8	28,1	42,8	33,1	19,8	30,6	41,8
4	Animal and vegetable oils, fats and waxes	37,8	36,8	38,9	41,2	43,6	40,0	78,6	79,8	71,8	75,0	74,2	92,1
41	Animal oils and fats	10,7	9,1	10,6	10,6	10,7	9,9	26,4	23,7	20,2	22,7	19,3	25,8
43	Oils and fats, processed, and animal or vegetable waxes	9,8	14,7	12,6	15,2	13,3	15,5	3,2	2,9	4,9	3,0	3,2	4,2
7	MACHINERY AND TRANSPORT EQUIPMENT	2 165,9	1 974,0	1 949,1	1 691,3	1 951,9	1 803,2	821,1	714,6	777,0	741,9	835,0	853,2
71	Power-generating machinery and equipment	110,4	124,5	112,0	107,7	133,8	133,7	51,1	46,9	59,4	82,5	76,7	75,9
72	Machinery specialized for particular industries	200,3	199,0	201,8	175,5	168,6	160,4	52,8	66,1	65,7	52,1	62,9	57,4
73	Metalworking machinery	36,1	40,2	38,8	33,0	39,8	32,9	17,8	17,4	15,4	14,2	16,6	14,7
74	General indust. mach. - equipment, n.e.s., machine parts, n.e.s.	313,2	312,5	307,7	296,9	312,3	292,2	89,9	96,0	97,6	90,2	101,2	92,2
75	Office machines and automatic data-processing equipment	124,1	114,3	115,5	138,8	160,8	143,5	83,1	88,4	94,7	94,0	108,6	105,0
76	Telecom. + sound recording + reprod. apparatus - equipment		150,6	146,8	141,0	181,5	139,8		113,7	108,4	108,8	140,5	133,9
77	Electr. machinery, apparatus + appliances, n.e.s., - electr. parts	336,5	346,0	372,8	304,4	356,7	303,5	91,0	98,2	95,7	96,0	105,8	99,7
78	Road vehicles (including air cushion vehicles)	821,5	604,5	591,8	429,8	509,8	523,2	156,3	130,8	162,8	139,9	156,0	202,9
79	Other transport equipment	66,4	82,3	61,8	64,1	88,7	74,0	162,8	55,2	77,4	64,1	66,8	71,4
5,8,8	OTHER INDUSTRIAL PRODUCTS	3 713,0	3 873,0	3 576,7	3 372,4	3 563,2	3 465,5	1 110,4	1 373,6	1 274,4	1 201,1	1 183,0	1 350,5
5	Chemicals and related products, n.e.s.	925,5	961,5	854,9	741,0	853,9	901,5	242,6	315,8	278,3	252,8	270,4	300,4
51	Organic chemicals	329,2	329,7	261,3	217,6	286,9	328,5	95,0	134,6	120,7	108,7	110,5	120,2
52	Inorganic chemicals	112,2	103,0	94,1	81,2	95,3	89,8	23,9	36,3	12,6	17,7	18,5	25,4
53	Dyeing, tanning and colouring materials	49,3	47,9	49,4	46,7	47,8	46,8	10,2	12,1	12,1	9,8	9,9	11,6
54	Medicinal and pharmaceutical products	75,3	79,6	73,9	76,0	81,6	77,5	25,9	23,4	27,5	24,8	24,3	27,4
55	Essential oils - perfume materials; toilet, polish + clean. preparat.	54,9	61,9	62,5	54,5	61,7	62,9	9,1	10,3	10,4	9,4	8,9	10,6
56	Fertilizers, manufactured	13,0	14,7	21,0	13,4	15,2	12,7	5,4	6,2	5,0	5,4	5,8	7,6
57	Explosives and pyrotechnic products	1,9	2,6	3,1	2,7	3,5	3,4	2,3	2,0	1,2	1,8	1,6	0,2
58	Artific. resins + plastic materials + cellulose esters and ethers	214,6	222,4	197,9	170,6	187,4	188,4	41,4	49,6	49,0	39,5	45,0	60,0
59	Chemical materials and products n.e.s.	75,0	99,7	91,5	78,4	74,4	91,5	29,5	41,3	39,9	35,6	46,0	47,5
6	Manufactured goods classified chiefly by material	1 687,0	1 751,8	1 744,9	1 527,0	1 664,1	1 498,3	459,2	581,4	562,2	483,1	482,1	521,6
61	Leather, leather manufactures, n.e.s. and dressed furskins	22,9	21,7	22,5	16,7	20,8	19,9	13,2	16,5	10,7	7,3	10,0	9,1
62	Rubber manufactures, n.e.s.	69,0	68,9	73,0	62,7	63,8	71,0	14,7	15,4	15,0	15,8	16,5	19,5
63	Cork and wood manufactures (excluding furniture)	59,9	63,1	66,8	48,1	61,7	54,0	40,2	45,1	39,9	35,6	30,4	39,7
64	Paper, paperboard, - art. of paper pulp, of paper of paperb.	181,9	184,9	180,6	168,0	177,6	173,9	98,3	95,2	96,9	98,1	98,8	108,7
65	Textile yarn, fabrics, made-up articles, n.e.s., - related products	347,1	354,4	340,2	281,1	336,6	295,9	77,5	98,1	84,2	72,4	74,9	88,1
66	Non-metallic mineral manufactures, n.e.s.	220,2	217,3	212,5	185,6	227,9	172,0	32,9	39,3	47,2	38,5	49,4	43,1
67	Iron and steel		378,2	397,0	363,1	354,6	333,4		59,9	56,8	48,9	47,2	50,1
68	Non-ferrous metals	157,3	188,2	169,0	152,1	140,7	120,3	80,8	124,8	142,9	104,6	89,0	94,6
69	Manufactures of metal, n.e.s.	277,8	275,2	283,4	249,5	280,3	257,8	55,3	66,0	68,6	61,9	65,9	68,8
8	Miscellaneous manufactured articles	1 100,5	1 159,8	978,9	1 104,4	1 045,3	1 065,7	408,7	496,4	433,9	485,2	430,5	528,5
81	Sanitary, plumbing, heating - lighting fixtures - fittings, n.e.s.	43,8	34,5	35,5	33,2	40,8	32,3	4,2	4,9	5,2	4,4	4,5	4,5
82	Furniture and parts thereof	173,7	170,5	176,8	135,1	164,6	146,9	21,2	22,9	22,9	21,7	24,3	22,7
83	Travel goods, handbags and similar containers	11,1	11,4	8,1	9,4	8,6	8,7	7,5	12,2	9,5	9,2	7,3	12,1
84	Articles of apparel and clothing accessories	331,5	409,7	261,5	421,9	294,1	386,5	147,4	205,0	154,4	190,2	134,1	219,2
85	Footwear	69,4	62,6	49,8	79,3	63,1	70,1	21,6	37,1	21,0	29,8	18,6	36,9
86	Professional scientific - controlling instrum. + apparatus, n.e.s.	81,5	86,7	86,3	88,2	97,1	85,8	49,0	55,4	53,5	52,1	65,9	66,3
88	Photogr. ap. equipm. - suppl. + optic goods; watches - clocks	81,7	84,9										

Valeurs en Mio ECU

intra-CE (Eur 10)						extra-CE (Eur 10)						Dénomination des produits	CTC! Rév. 2				
1979		1980				1981		1979		1980				1981			
IV	I	II	III	IV	I	IV	I	II	III	IV	I						
9 290,1	10 250,8	9 685,0	8 573,0	9 870,4	10 536,9	3 387,2	3 452,0	3 240,4	3 363,3	3 621,9	3 609,0			COMMERCE TOTAL		0-9	
1 837,2	1 884,3	1 947,9	1 797,1	1 965,4	2 017,9	504,9	534,5	553,4	562,1	643,1	711,1	PRODUITS ALIMENTAIRES, BOISSONS, TABACS		0.1			
1 705,6	1 755,3	1 801,0	1 653,1	1 825,6	1 887,1	445,4	468,1	492,0	485,8	576,9	643,2	Produits alimentaires et animaux vivants		0			
58,6	109,0	115,3	117,2	117,6	106,2	5,8	6,7	7,1	4,8	8,6	9,0	Animaux vivants dest. princp. à l'alimentation humaine		00			
459,3	452,9	422,7	420,8	439,5	472,6	26,2	29,8	46,3	33,0	58,8	56,8	Viandes et préparations de viande		01			
299,7	301,7	293,8	313,1	331,4	338,1	198,3	212,0	217,3	221,0	221,4	260,2	Produits laitiers et œufs d'oiseaux		02			
88,4	81,7	69,1	67,6	88,2	81,8	15,4	10,8	19,0	15,8	22,2	18,7	Poissons, crustacés et mollusques et préparations de poissons		03			
139,0	127,1	106,0	106,3	107,0	121,1	23,9	25,3	19,2	19,1	31,0	24,9	Céréales et préparations à base de céréales		04			
244,0	298,3	459,4	304,3	368,9	411,0	59,9	46,2	40,8	28,7	75,0	53,6	Légumes et fruits		05			
34,1	34,0	37,2	33,0	32,2	37,5	19,7	29,7	24,8	26,5	27,0	50,5	Sucres, préparations à base de sucre, et miel		06			
152,8	163,9	128,9	118,4	132,7	129,6	55,4	59,2	53,6	45,4	55,3	50,6	Café, thé, cacao, épices, et produits dérivés		07			
136,3	126,6	109,3	115,5	148,6	126,7	14,9	17,5	33,5	52,5	28,4	72,1	Nourriture dest. aux animaux (à l'excl. des céréales non moulues)		08			
53,2	60,2	59,4	56,8	59,5	62,4	26,0	30,9	30,6	39,1	49,2	46,8	Produits et préparations alimentaires divers		09			
131,7	129,0	146,9	144,1	139,8	130,8	59,5	66,3	61,3	76,3	66,2	67,9	Boissons et tabacs		1			
28,0	24,7	40,1	37,5	30,2	31,2	46,6	50,9	47,6	61,3	53,8	56,8	Boissons		11			
103,7	104,3	106,8	106,6	109,6	99,7	12,9	15,4	13,7	15,0	12,4	11,1	Tabacs bruts et fabriqués		12			
2 135,4	2 573,6	2 259,2	1 948,8	2 700,2	3 113,9	472,7	330,0	339,8	271,7	268,9	281,2	COMBUST. MINÉRAUX, LUBRIF. ET PROD. CONNEXES		3			
24,8	28,8	25,1	23,2	24,1	20,4	2,1	2,9	3,7	6,4	6,9	3,9	Houilles, coques et briquettes		32			
1 207,2	1 510,6	1 354,3	1 264,7	1 297,9	1 511,6	464,4	322,7	335,4	264,7	259,9	271,1	Pétrole et produits dérivés du pétrole et produits connexes		33			
900,1	1 031,5	877,2	658,1	1 377,3	1 577,3	6,1	4,4	0,8	0,7	2,1	6,2	Gaz naturel et gaz manufacturé		34			
3,2	2,7	2,6	2,8	0,9	4,6							Energie électrique		35			
609,2	683,1	602,7	551,1	601,7	646,4	182,3	200,2	157,8	220,6	203,8	208,9	MATIÈRES PREMIÈRES		2,4			
522,7	600,5	515,7	471,0	524,0	563,9	136,1	152,3	114,2	181,4	142,6	152,8	Matières brutes non comestibles, carburants non compris		2			
28,4	27,3	14,1	8,7	17,0	25,6	15,0	17,8	5,6	25,6	13,5	13,8	Cuir, peaux et pelleteries brutes		21			
14,2	14,8	13,0	24,6	19,5	13,0	2,4	2,2	2,1	3,0	2,7	7,6	Graines et fruits oléagineux		22			
34,4	41,9	29,5	30,4	32,6	35,8	6,8	7,6	6,6	6,8	2,6	6,5	Caoutchouc brut (y compr. caoutchouc synthétique et régénéré)		23			
18,4	20,1	21,7	17,7	18,7	18,2	1,3	0,9	1,3	1,3	1,3	1,0	Liège et bois		24			
11,5	13,5	12,4	10,1	7,0	8,4	0,8	0,8	0,7	0,7	0,7	0,5	Pâtes à papier et déchets de papier		25			
21,2	22,5	19,4	18,5	20,2	21,4	6,3	6,9	7,3	8,1	9,2	9,3	Fibres textiles (excop. laines en rubans) et déchets n. transf.		26			
43,4	44,5	59,5	37,1	49,1	42,6	15,8	14,9	15,4	16,7	20,0	15,2	Engrais, minéraux, bruts (excl. charbon, pétrole, pierres pers.)		27			
112,2	138,8	139,5	99,7	93,4	104,7	28,0	35,8	43,3	34,4	26,6	28,9	Minerais métallifères et déchets de métaux		28			
239,0	277,0	206,7	224,2	266,5	294,1	59,9	65,4	43,2	84,9	66,1	70,0	Matières brutes d'origine animale ou végétale, n.d.a.		29			
86,4	82,6	87,0	80,1	77,8	82,5	46,2	48,0	43,6	39,2	61,2	56,0	Huiles, graisses et cires d'origine animale ou végétale		4			
5,3	4,3	4,6	5,0	5,2	5,1	0,9	1,1	1,0	0,7	1,6	1,4	Huiles et graisses d'origine animale		41			
29,0	26,6	28,2	23,7	25,2	23,8	11,6	14,8	14,1	17,9	22,4	21,8	Huiles et graisses élaborées; cires animales ou végétales		43			
1 040,2	1 073,8	1 138,7	941,0	1 097,9	1 047,0	668,9	769,5	661,0	888,8	910,8	781,5	MACHINES ET MATÉRIEL DE TRANSPORT		7			
42,3	46,7	49,4	36,4	49,0	38,7	54,2	55,9	76,2	80,8	68,1	62,6	Machines génératrices, moteurs et leur équipement		71			
137,6	134,4	142,3	124,0	150,3	136,7	91,6	108,1	105,4	81,8	109,8	106,9	Machines et appareils spécialisés pour les industries partic.		72			
76,0	30,4	25,6	21,5	24,0	27,8	8,4	10,4	9,4	11,7	16,5	11,7	Machines et appareils pour le travail des métaux		73			
184,2	183,5	188,5	169,6	197,7	178,1	133,6	126,3	127,8	127,3	157,7	134,1	Mach. et app. industr., applic. gén., n.d.a., parties et pièces dét.		74			
153,3	150,3	147,9	135,3	157,5	163,6	63,0	50,6	60,0	59,3	64,1	67,5	Mach. et app. bureau ou p. traitement automatique de l'information		75			
68,9	68,0	47,6	61,2	59,3	59,3	110,4	95,4	175,2	142,1	165,7	165,7	App. et équipement de télécommunic., enregist. reprod. du son		76			
151,8	143,7	143,8	124,7	158,4	144,4	72,0	69,4	64,3	62,8	78,8	72,5	Mach. et app. électr., n.d.a., parties et pièces détachées électr.		77			
257,6	270,8	284,1	216,4	238,8	242,5	53,7	52,8	45,4	45,8	68,4	61,0	Véhicules routiers (y compris les véhicules à coussin d'air)		78			
55,8	45,2	89,1	65,6	60,9	55,8	69,3	185,6	77,2	244,1	205,3	99,5	Autre matériel de transport		79			
3 225,1	3 601,5	3 309,0	2 979,6	3 150,4	3 307,1	1 107,2	1 096,6	1 027,0	998,4	1 121,7	1 151,0	AUTRES PRODUITS INDUSTRIELS		5,6,8			
1 293,8	1 471,1	1 244,4	1 201,5	1 227,3	1 381,6	506,3	550,3	509,0	463,0	509,9	552,3	Produits chimiques et produits connexes, n.d.a.		5			
503,5	577,8	417,2	450,9	438,8	496,9	168,4	179,2	151,8	117,6	141,3	176,6	Produits chimiques organiques		51			
92,0	79,7	103,5	82,6	92,9	98,1	22,4	24,0	28,7	27,0	28,0	20,8	Produits chimiques inorganiques		52			
54,8	65,0	65,5	56,1	52,2	62,1	21,1	25,2	24,5	24,4	25,8	24,7	Produits pour teinture et tannage et colorants		53			
49,6	51,1	55,3	69,7	62,8	67,3	39,6	35,0	38,1	47,1	45,2	40,1	Produits médicinaux et pharmaceutiques		54			
46,3	59,1	52,9	52,7	49,9	58,4	20,9	25,6	26,7	21,8	24,1	26,4	Huiles essent., produits pour parfumerie, toilette et entretien		55			
58,6	71,9	56,8	55,9	63,0	82,4	51,0	59,3	58,5	55,8	64,6	67,5	Engrais manufacturés		56			
1,8	1,1	1,2	1,0	2,4	3,0	0,5	0,2	0,6	0,2	0,2	0,4	Explosifs et articles de pyrotechnie		57			
381,2	448,6	381,4	320,8	339,2	382,0	136,0	141,9	128,6	109,4	119,9	144,5	Mat. plast., artif., éthers, esters d.l. cellulose, résines artific.		58			
106,0	116,8	110,6	112,1	126,1	131,4	46,5	59,9	51,5	59,9	59,7	51,4	Matières et produits chimiques, n.d.a.		59			
1 329,4	1 492,4	1 464,8	1 208,4	1 307,0	1 300,2	455,7	399,0	370,3	390,9	441,0	437,7	Art. manufact. classés princp. d'après la mat. première		6			
20,7	21,2	19,4	14,1	20,4	16,9	5,7	5,0	4,5	2,1	3,5	4,1	Cuir et peaux, prép. et ouvrages en cuir, n.d.a., pellet. apprêt.		61			
40,8	48,9	47,9	42,5	48,9	52,3	10,7	10,2	9,3	13,4	16,1	17,1	Caoutchouc manufacturé, n.d.a.		62			
30,4	31,4	31,7	28,7	29,2	30,8	4,2	4,3	4,6	5,0	3,1	3,4	Papiers, cartons, ouvrages en pâte cellul., en papier et en carton		63			
175,2	193,7	198,9	172,8	176,6	197,4	25,5	25,6	27,6	24,5	29,6	30,4	Fils, tissus, articles textiles façonnés, n.d.a., prod. connexes		64			
317,4	338,4	302,1	247,8	292,4	296,3	93,8	94,0	95,5	76,7	96,4	96,0	Articles minéraux non métalliques manufacturés, n.d.a.		65			
114,4	122,6	113,9	108,9	120,4	101,2	28,4	47,1	27,8	29,0	37,0	29,9	Fer et acier		66			
282,8	304,2	210,0	201,5	234,9	210,3	111,7	115,8	148,9	140,0	136,7	136,7	Métaux non ferreux		67			
223,4	272,4	249,4	225,7	209,5	210,3	73,3	38,0	29,2	32,5	39,6	49,3	Articles manufacturés en métal, n.d.a.		68			
182,7	181,1	197,2	158,0	208,2	160,3	57,6	63,2	56,1	58,8	75,8	70,9	Articles manufacturés divers		69			
601,9	637,9	599,8	569,7	616,1	625,3	145,1	147,3	147,6	144,5	170,9	161,0	Art. manufact. classés princp. d'après la mat. première		8			
31,9	27,7	26,4	19,6	22,8	19,4	10,1	7,9	7,7	7,1	9,4	10,4	App. sanitaire, appareillage de plomberie, chauffage, éclair. n.d.a.		81			
50,7	58,0	61,5	43,1	55,1	63,5	8,2	8,8	9,7	6,4	6,8	9,0	Meubles et leurs parties et pièces détachées		82			
5,4	6,1	5,6	5,2	5,4	6,8	1,0	1,2	0,6	0,9	1,2	1,0	Articles de voyage, sacs à main et contenants similaires		83			
138,5	154,3	122,9	146,2	129,7	144,4	20,0	19,8	18,1	18,4	20,8	19,0	Vêtements et accessoires du vêtement		84			
21,0	25,5																

GENERAL SUMMARY
of EC trade by commodities

Belg.-Lux.
import

Value in Mio ECU

SITC Rev. 2	List of products	intra-EC (Eur 10)					extra-EC (Eur 10)						
		1979	1980				1981	1979	1980				1981
		IV	I	II	III	IV	I	IV	I	II	III	IV	I
0-9	TOTAL TRADE	8 006.1	8 469.3	7 958.9	6 919.4	7 879.0	8 219.2	4 545.2	5 461.4	5 017.8	4 596.7	5 266.9	5 312.0
0.1	FOOD, BEVERAGES AND TOBACCO	936.4	889.0	927.5	902.5	1 032.6	953.4	369.5	347.7	378.4	332.9	427.8	373.2
0	Food and live animals chiefly for food	783.7	777.1	803.2	788.6	878.3	845.5	345.9	321.8	343.5	315.6	405.7	349.4
00	Live animals chiefly for food	38.9	44.9	55.3	46.6	39.2	41.1	11.5	3.1	3.6	4.9	5.3	2.8
01	Meat and meat preparations	84.0	67.5	70.8	69.7	80.4	64.5	27.9	22.9	23.8	24.8	24.8	21.5
02	Dairy products and birds' eggs	140.4	167.9	156.3	152.2	164.5	185.0	8.5	8.0	7.2	7.4	9.4	9.0
03	Fish, crustaceans and molluscs and preparations thereof	50.3	41.0	41.8	46.0	54.7	42.4	28.5	21.4	19.7	17.7	28.4	20.7
04	Cereals and cereal preparations	165.8	163.0	193.0	158.3	199.0	180.4	63.0	57.3	51.0	83.5	134.8	93.6
05	Vegetables and fruit	104.6	95.3	102.6	125.8	115.0	113.8	85.7	90.8	124.6	75.4	92.5	94.1
06	Sugar, sugar preparations and honey	18.7	15.4	16.4	17.6	16.3	30.5	7.9	8.9	7.2	7.4	8.8	8.9
07	Coffee, tea, cocoa, spices, and manufactures thereof	69.7	68.1	61.9	62.9	70.9	66.5	73.7	74.3	65.5	56.8	60.1	57.5
08	Stuffs feeding for animals (not including unmilled cereals)	79.0	77.8	68.4	75.4	102.6	83.7	37.6	33.8	39.7	36.8	40.7	40.5
09	Miscellaneous edible products and preparations	32.3	36.4	36.8	34.0	35.8	37.6	1.5	1.2	1.2	0.9	0.9	1.0
1	Beverages and tobacco	152.7	111.9	124.3	114.0	154.3	107.9	23.6	25.9	33.0	17.4	22.1	23.8
11	Beverages	120.9	85.5	98.3	88.5	128.6	84.1	11.3	11.4	8.1	6.2	10.5	11.1
12	Tobacco and tobacco manufactures	31.8	26.4	26.0	25.5	25.7	23.8	12.3	14.6	24.8	11.2	11.5	12.7
3	MINERAL FUELS, LUBRIC. AND RELATED MATERIALS	727.8	740.0	732.2	584.1	978.9	1 147.8	1 237.6	1 520.2	1 469.8	1 401.8	1 493.4	1 584.5
32	Coal, coke and briquettes	143.2	137.4	136.3	115.3	107.2	112.7	81.9	68.4	68.1	81.3	97.1	83.3
33	Petroleum, petroleum products and related materials	352.1	356.9	406.8	309.8	550.6	736.1	1 112.7	1 396.4	1 343.2	1 269.8	1 325.5	1 424.8
34	Gas, natural and manufactured	227.3	241.0	184.1	144.4	305.4	280.5	39.3	54.3	52.8	43.6	71.2	75.7
35	Electric current	5.1	4.7	5.0	14.6	15.8	18.5	3.7	1.1	5.8	7.1	0.4	0.7
2.4	RAW MATERIALS	420.3	486.3	428.5	347.2	393.5	415.3	562.1	677.5	592.7	481.6	541.5	611.6
2	Crudes materials, inedible, except fuels	378.2	447.3	389.1	311.4	358.1	378.2	535.2	655.4	572.5	462.6	519.5	589.8
21	Hides, skins and furskins, raw	11.3	19.2	15.9	8.6	11.5	15.4	4.6	9.5	6.9	5.3	2.7	4.8
22	Seeds oil and oleaginous fruit	13.0	9.8	10.2	22.9	21.4	17.1	48.9	51.7	52.9	14.5	46.4	92.3
23	Crude rubber (including synthetic and reclaimed)	25.0	25.0	22.2	19.9	24.1	26.9	5.3	7.8	15.2	7.2	11.9	10.6
24	Cork and wood	44.8	45.3	48.7	36.6	36.2	37.0	84.5	80.3	77.4	62.2	58.9	55.7
25	Pulp and waste paper	4.8	5.9	5.6	4.5	3.8	5.5	33.4	37.0	37.6	34.9	36.9	41.5
26	Textile fibres (other than wool tops) and their wastes	74.0	74.4	67.2	55.2	70.2	74.5	43.3	58.0	47.7	25.6	35.8	44.2
27	Crude fertilizers + minerals (excl. coal, petrol + precious stones)	56.0	52.7	53.0	47.5	49.0	50.4	65.0	61.6	66.8	62.7	69.2	83.1
28	Metalliferous ores and metal scrap	118.8	177.1	138.9	92.5	109.1	112.5	242.6	335.0	261.6	245.1	249.9	250.3
29	Crude animal and vegetable materials, n.e.s.	30.5	37.9	27.5	23.5	32.8	39.0	7.6	14.4	6.4	5.0	6.8	7.3
4	Animal and vegetable oils, fats and waxes	42.1	39.0	39.4	35.9	35.4	37.1	26.9	22.2	20.2	18.9	22.0	21.8
41	Animal oils and fats	6.3	5.7	5.4	4.8	5.4	5.7	8.8	5.5	6.8	5.0	5.9	4.0
43	Oils and fats, processed, and animal or vegetable waxes	17.1	15.7	15.7	13.6	13.6	15.4	0.9	0.6	1.0	0.3	0.4	1.5
7	MACHINERY AND TRANSPORT EQUIPMENT	2 405.2	2 338.9	2 246.7	1 984.4	2 180.0	2 054.7	672.6	843.2	679.2	700.4	767.0	783.5
71	Power-generating machinery and equipment	187.6	209.0	196.0	124.3	135.1	120.6	52.0	48.7	44.7	45.6	54.7	39.3
72	Machinery specialized for particular industries	203.5	215.2	213.2	174.9	195.8	163.7	41.4	48.8	47.8	35.8	33.6	47.8
73	Metalworking machinery	54.8	49.8	67.5	72.4	59.2	49.8	12.1	15.7	17.8	16.5	19.7	16.7
74	General indust. mach. - equipment, n.e.s. machine parts, n.e.s.	267.0	270.1	292.1	246.2	286.7	250.5	59.9	64.9	75.2	61.9	74.3	67.8
75	Office machines and automatic data-processing equipment	82.5	67.2	75.5	81.6	102.1	84.6	58.4	51.0	51.7	47.5	55.2	51.0
76	Telecom. - sound recording - reprod. apparatus - equipment	110.6	110.6	95.1	85.4	109.2	91.4	60.1	60.1	58.7	72.4	89.6	77.9
77	Electr. machinery, apparatus - appliances, n.e.s. - electr. parts	296.6	310.6	291.4	231.9	296.1	266.5	63.4	63.2	62.9	55.1	68.8	62.9
78	Road vehicles (including air cushion vehicles)	1 165.7	1 063.3	962.0	927.9	941.3	967.3	243.4	231.4	241.7	216.7	259.7	343.9
79	Other transport equipment	44.5	43.2	53.8	39.7	54.6	60.2	74.9	59.4	78.6	148.9	111.4	74.7
5.6,8	OTHER INDUSTRIAL PRODUCTS	3 398.9	3 864.7	3 487.1	2 959.5	3 107.2	3 489.2	1 591.7	1 945.3	1 681.3	1 478.8	1 521.2	1 490.8
5	Chemicals and related products, n.e.s.	861.2	1 003.4	906.9	712.7	761.8	933.8	211.0	259.4	247.6	192.8	208.8	228.0
51	Organic chemicals	342.3	391.0	329.7	243.7	264.3	361.5	70.1	87.2	84.8	50.7	62.0	77.0
52	Inorganic chemicals	47.2	61.6	59.9	44.3	51.1	52.6	8.9	14.9	11.2	9.8	11.6	9.5
53	Dyeing, tanning and colouring materials	43.6	48.8	50.6	39.1	39.8	43.0	7.1	7.7	8.7	6.2	6.6	7.3
54	Medicinal and pharmaceutical products	77.0	78.0	76.5	74.8	76.8	80.9	31.0	37.1	36.9	36.8	50.4	39.9
55	Essential oils - perfume materials, toilet, polish - clean, preparat.	51.1	58.3	58.7	49.1	53.9	57.6	4.3	5.1	5.0	3.5	4.4	4.0
56	Fertilizers, manufactured	28.3	40.3	30.8	22.9	33.6	33.5	17.7	21.4	24.1	24.1	17.5	16.8
57	Explosives and pyrotechnic products	1.5	0.9	1.0	0.7	1.2	0.7	0.3	0.3	0.3	0.2	0.4	0.3
58	Artific. resins + plastic materials - cellulose esters and ethers	193.0	220.3	206.2	163.0	166.6	192.6	35.0	40.6	39.5	30.0	31.7	34.9
59	Chemical materials and products n.e.s.	77.2	104.1	93.4	75.0	74.5	111.3	36.3	45.3	37.1	31.4	24.3	36.3
6	Manufactured goods classified chiefly by material	1 635.2	1 847.3	1 726.1	1 328.2	1 501.6	1 596.8	1 199.1	1 481.7	1 239.7	1 092.7	1 117.6	1 034.1
61	Leather, leather manufactures, n.e.s. and dressed furskins	17.0	16.6	15.7	11.6	14.1	13.6	4.4	4.8	3.7	2.7	3.4	2.9
62	Rubber manufactures, n.e.s.	66.0	86.4	88.4	65.1	73.8	72.5	15.3	16.1	15.9	11.8	13.5	13.9
63	Cork and wood manufactures (excluding furniture)	49.9	50.6	53.1	41.3	43.6	41.6	18.6	21.4	19.2	17.3	12.5	24.4
64	Paper, paperboard, - art. of paper pulp, of paper of paperb.	177.5	185.2	179.1	152.6	163.5	175.2	56.0	57.0	59.8	51.5	51.4	63.0
65	Textile yarn, fabrics, made-up articles, n.e.s. - related products	339.0	363.5	330.9	263.9	320.6	326.3	96.1	109.6	112.9	98.3	108.0	101.9
66	Non-metallic mineral manufactures, n.e.s.	209.6	250.0	217.5	203.4	221.9	280.7	659.9	833.2	609.2	506.9	570.1	498.6
67	Iron and steel	329.9	329.9	347.1	209.0	223.0	258.3	60.0	60.0	62.1	54.4	56.4	52.5
68	Non-ferrous metals	230.5	290.5	205.7	155.7	189.9	187.2	258.5	341.8	315.1	313.8	263.1	240.2
69	Manufactures of metal, n.e.s.	255.8	274.6	288.6	225.7	251.3	241.4	34.6	37.8	41.7	35.9	39.1	36.6
8	Miscellaneous manufactured articles	902.5	1 014.0	854.0	918.7	843.7	958.6	181.6	204.2	194.0	193.3	194.8	230.7
81	Sanitary, plumbing, heating + lighting fixtures + fittings, n.e.s.	36.8	34.5	34.5	26.8	34.8	27.8	3.8	4.1	3.4	3.2	3.3	2.9
82	Furniture and parts thereof	126.3	135.8	130.6	93.5	114.4	115.5	8.9	10.4	10.0	8.3	10.5	10.7
83	Travel goods, handbags and similar containers	11.1	14.9	11.3	12.1	10.0	13.6	4.2	6.0	5.7	5.1	3.6	6.1
84	Articles of apparel and clothing accessories	258.9	321.8	213.8	326.1	226.1	327.2	45.9	60.1	50.1	61.2	53.8	69.4
85	Footwear	70.8	112.4	66.3	104.6	60.6	102.0	9.0	13.3	9.1	11.2	7.5	15.3
86	Professional, scientific - controlling instrum. - apparatus, n.e.s.	64.9	71.1	79.6	61.4	69.6	64.7	27.0	29.1	31.7	29.4	31.6	35.5
87	Photogr. ap., equipm + suppl. + optic. goods; watches - clocks	48.0											

Valeurs en Mio ECU

intra-CE (Eur 10)						extra-CE (Eur 10)						Dénomination des produits	CTCI Rév. 2				
1979		1980				1981		1979		1980				1981			
IV	I	II	III	IV	I	IV	I	II	III	IV	I			IV	I		
8 463,8	8 961,0	8 817,3	7 200,7	8 380,9	8 112,2	3 053,8	3 298,1	3 178,2	2 896,5	3 375,9	3 193,4	COMMERCE TOTAL	0-9				
785,3	744,6	816,4	750,4	933,2	817,3	174,5	211,7	214,1	225,1	244,6	335,6	PRODUITS ALIMENTAIRES, BOISSONS, TABACS	0,1				
719,2	675,5	748,5	680,6	861,1	744,8	170,6	208,4	211,3	223,0	241,5	332,3	Produits alimentaires et animaux vivants	0				
55,5	44,5	39,4	45,8	59,9	40,3	0,8	1,1	0,8	0,7	0,6	1,3	Animaux vivants dest. princip. à l'alimentation humaine	00				
178,1	158,0	172,2	162,2	207,7	167,4	7,4	5,8	7,5	7,2	9,9	8,7	Viandes et préparations de viande	01				
98,4	99,8	93,5	91,6	111,9	89,8	65,5	68,7	69,0	71,2	67,5	52,3	Produits laitiers et œufs d'oiseaux	02				
13,0	10,9	12,6	9,1	15,3	13,0	0,8	0,3	0,6	0,4	0,5	0,2	Poissons, crustacés et mollusques et préparations de poissons	03				
115,2	109,6	146,4	122,2	189,3	140,1	37,4	69,3	67,1	58,2	75,7	82,9	Céréales et préparations à base de céréales	04				
81,2	87,2	112,4	99,6	98,5	109,1	11,5	9,6	6,6	2,9	10,5	12,5	Légumes et fruits	05				
27,9	25,3	29,4	25,3	31,8	27,7	29,9	38,9	42,0	67,6	59,9	105,8	Sucres, préparations à base de sucre, et miel	06				
69,2	56,7	62,3	52,8	65,1	56,9	4,0	3,9	3,6	2,5	4,1	2,9	Café, thé, cacao, épices, et produits dérivés	07				
45,6	48,6	43,2	36,8	45,8	64,0	9,1	7,1	8,7	7,4	8,5	29,2	Nourriture dest. aux animaux (à l'excl. des céréales non moulues)	08				
35,0	34,9	37,1	35,2	37,9	36,5	4,3	3,8	5,6	5,1	4,5	36,5	Produits et préparations alimentaires divers	09				
66,1	69,2	67,9	69,8	72,1	72,5	3,9	3,3	2,7	2,2	3,1	3,3	Boissons et tabacs	1				
28,2	32,1	33,9	33,2	34,0	32,4	1,1	0,5	0,9	0,8	0,9	0,7	Boissons	11				
37,9	37,1	34,0	36,6	38,0	40,1	2,8	2,8	1,8	1,4	2,2	2,7	Tabacs bruts et fabriqués	12				
552,6	562,1	723,6	691,5	679,6	635,2	269,0	256,2	254,6	185,5	194,9	180,0	COMBUST. MINÉRAUX, LUBRIF. ET PROD. CONNEXES	3				
13,8	13,8	16,6	11,8	20,1	28,4	7,1	14,4	10,1	6,0	10,9	9,1	Houilles, coques et briquettes	32				
529,7	537,8	690,9	638,8	604,5	575,2	259,7	236,6	242,3	179,3	182,5	168,6	Pétrole et produits dérivés du pétrole et produits connexes	33				
8,6	10,4	16,1	20,4	12,0	13,5	1,8	5,0	2,2	0,1	0,4	1,6	Gaz naturel et gaz manufacturé	34				
0,5	0,0	0,0	20,4	43,0	18,2	0,4	0,2	0,0	0,0	1,2	0,6	Energie électrique	35				
274,3	285,2	258,3	206,9	268,7	260,7	59,0	64,7	60,2	50,2	66,0	64,0	MATIÈRES PREMIÈRES	2,4				
233,4	242,1	221,0	171,0	228,7	219,4	56,4	60,3	57,3	48,3	63,2	59,8	Matières brutes non comestibles, carburants non compris	2				
14,6	13,3	8,7	6,4	9,8	10,9	2,5	3,3	3,0	2,3	3,8	3,0	Cuir, peaux et pelletteries brutes	21				
2,7	4,5	2,7	1,7	2,2	4,0	0,1	1,3	0,4	0,1	0,2	0,3	Graines et fruits oléagineux	22				
3,9	4,3	3,7	3,1	3,7	4,1	0,4	0,3	0,2	0,2	0,3	0,2	Caoutchouc brut (y compr. caoutchouc synthétique et régénéré)	23				
25,0	23,2	27,5	23,4	25,6	24,2	0,7	1,6	2,3	1,6	1,6	1,3	Liège et bois	24				
16,1	16,5	19,2	17,1	13,4	16,6	2,1	3,0	2,5	1,8	2,3	2,5	Pâtes à papier et déchets de papier	25				
33,7	35,4	34,8	24,9	32,3	32,6	17,8	16,0	19,5	15,0	19,0	16,2	Fibres textiles (except. laines en rubans) et déchets n. transf.	26				
46,0	41,3	49,3	40,9	46,5	40,7	15,3	16,0	16,7	15,3	16,5	16,2	Engrais, minéraux, bruts (excl. charbon, pétrole, pierres préc.)	27				
53,9	71,6	56,3	35,2	56,0	52,1	10,4	11,9	7,9	7,7	11,8	12,8	Minerais métallifères et déchets de métaux	28				
37,4	32,0	18,7	18,3	39,1	34,2	7,1	6,8	4,8	4,3	7,7	7,3	Matières brutes d'origine animale ou végétale, n.d.a.	29				
40,9	43,0	37,3	35,8	46,0	41,3	2,6	4,4	2,9	1,9	2,7	4,2	Huiles, graisses et cires d'origine animale ou végétale	4				
4,6	4,5	5,1	3,9	5,3	4,7	0,4	0,3	0,3	0,1	1,0	0,2	Huiles et graisses d'origine animale	41				
8,0	8,9	7,2	7,4	8,2	7,1	0,3	0,1	0,2	0,4	0,2	0,4	Huiles et graisses élaborées: cires animales ou végétales	43				
2 138,1	2 006,1	1 951,6	1 549,8	1 926,1	1 874,7	595,6	622,0	617,1	576,4	680,9	585,4	MACHINES ET MATÉRIEL DE TRANSPORT	7				
92,7	59,3	82,1	76,2	119,5	107,6	18,9	24,7	27,2	24,5	18,8	25,1	Machines génératrices, moteurs et leur équipement	71				
173,2	164,8	175,2	138,9	136,0	135,6	165,6	158,3	144,6	137,8	170,3	153,3	Machines et appareils spécialisés pour les industries partic.	72				
34,8	30,7	35,5	32,3	37,5	36,6	16,6	18,2	16,8	18,7	16,2	14,5	Machines et appareils pour le travail des métaux	73				
127,5	125,1	142,7	120,9	137,7	128,9	80,4	84,8	79,6	76,6	95,1	75,6	Mach. et app. industr., applic. gén., n.d.a., parties et pièces dét.	74				
43,4	41,0	41,8	37,2	46,0	42,8	18,0	16,3	20,1	18,5	18,4	17,0	Mach. et app. bureau ou p. traitement automatique de l'information	75				
158,0	136,5	141,6	192,0	165,7	165,7	82,7	70,2	57,9	133,1	131,1	65,8	App. et équipement de télécommunication, enregist. reprod. du son	76				
200,7	203,4	193,3	159,8	199,4	175,1	44,1	51,7	52,0	44,7	56,1	46,4	Mach. et app. électr., n.d.a., parties et pièces détachées électr.	77				
1 275,5	1 204,5	1 126,2	797,7	980,0	1 042,9	166,2	158,2	144,3	131,9	151,6	165,0	Véhicules routiers (y compris les véhicules à coussin d'air)	78				
30,7	19,3	18,4	45,2	74,0	39,4	20,5	27,1	62,4	65,8	21,2	22,8	Autre matériel de transport	79				
4 152,9	4 805,0	4 561,0	3 615,3	4 116,4	4 051,3	1 518,0	1 691,1	1 695,2	1 456,7	1 753,0	1 631,5	AUTRES PRODUITS INDUSTRIELS	5,6,8				
813,5	970,0	912,2	770,4	864,7	878,8	280,0	325,2	315,3	273,0	360,8	339,7	Produits chimiques et produits connexes, n.d.a.	5				
75,1	147,9	146,9	99,7	136,3	137,1	39,5	49,7	50,9	44,4	55,7	72,5	Produits chimiques organiques	51				
52,7	52,1	46,8	33,7	44,4	49,7	11,7	13,2	15,0	8,3	12,5	13,4	Produits chimiques inorganiques	52				
44,5	48,0	49,0	38,7	42,9	45,0	15,8	17,3	19,0	15,4	16,2	15,5	Produits pour teinture et tannage et colorants	53				
69,5	70,3	75,4	68,8	79,9	77,9	39,3	43,1	42,2	48,6	53,7	48,2	Produits médicaux et pharmaceutiques	54				
51,1	56,7	59,3	51,3	55,1	57,2	7,9	7,9	9,4	8,3	9,3	9,7	Huiles essent., produits pour parfumerie, toilette et entretien	55				
99,2	118,4	100,4	108,7	101,7	110,6	23,2	25,9	33,8	21,9	38,8	33,7	Engrais manufacturés	56				
2,5	1,9	2,5	2,1	2,1	2,5	1,4	2,6	3,8	2,4	5,5	2,3	Explosifs et articles de pyrotechnie	57				
330,7	374,2	327,5	253,1	291,5	302,3	90,0	104,8	89,8	75,6	91,5	96,2	Mat. plast., artif., éthers, esters d.l. cellulose, résines artific.	58				
88,4	100,5	104,3	114,2	110,8	96,5	51,3	60,7	51,4	48,0	77,6	48,1	Matières et produits chimiques, n.d.a.	59				
2 714,1	3 156,7	3 012,4	2 266,4	2 575,5	2 514,0	1 117,8	1 203,9	1 206,1	1 040,2	1 235,8	1 127,5	Art. manufact. classés princip. d'après la mat. première	6				
20,9	22,2	26,9	19,8	20,4	19,8	3,5	2,9	3,5	3,1	3,0	3,0	Cuir et peaux, prép. et ouvrages en cuir, n.d.a., pellet. apprêt	61				
68,5	72,9	72,3	60,2	72,6	70,7	19,7	20,8	20,7	19,6	24,3	24,5	Caoutchouc manufacturé, n.d.a.	62				
67,0	63,5	69,1	54,6	63,6	63,6	3,9	5,7	6,2	6,9	4,7	3,7	Ouvrages en liège et en bois (à l'exception des meubles)	63				
145,2	149,0	154,0	141,3	154,0	150,3	14,4	14,0	15,5	14,1	16,1	19,2	Papiers, cartons, ouvrages en pâte cellul., en papier et en carton	64				
536,6	552,7	534,3	424,8	554,8	523,3	133,7	122,3	132,8	125,5	167,8	148,2	Fils, tissus, articles textiles façonnés, n.d.a., prod. connexes	65				
433,2	536,6	428,4	398,2	428,8	432,2	448,0	550,0	414,5	404,0	476,3	490,3	Articles minéraux non métalliques manufacturés, n.d.a.	66				
402,0	901,5	996,2	668,6	685,4	727,6	280,4	387,5	279,2	314,1	280,7	280,7	Fer et acier	67				
174,8	185,6	201,5	159,4	197,6	174,3	73,0	119,5	146,7	125,0	150,9	85,1	Métaux non ferreux	68				
												Articles manufacturés en métal, n.d.a.	69				
625,3	678,4	636,4	578,5	676,2	658,4	120,2	162,0	173,8	143,4	156,5	164,3	Articles manufacturés divers	8				
41,0	36,7	34,5	31,0	39,2	34,1	3,6	4,1	3,9	4,8	4,2	4,6	App. sanitaire, appareillage de plomberie, chauffage, éclair. n.d.a.	81				
123,8	121,3	123,0	103,0	138,4	126,6	8,9	9,2	8,6	7,9	11,0	9,4	Meubles et leurs parties et pièces détachées	82				
3,7	4,3	3,7	3,3	3,8	3,7	0,4	0,4	0,4	0,5	0,4	0,4	Articles de voyage, sacs à main et contenants similaires	83				
158,9	178,8	142,6	171,2	173,0	165,1	11,3	14,6	11,3	13,8	14,2	15,3	Vêtements et accessoires du vêtement	84				
11,6	10,3	9,8	10,9	9,5	8,9	0,4	0,5	0,3	0,4	0,4	0,3	Chaussures	85				
38,9	39,7	38,5	34,9	41,9	41,9	13,8	15,6	14,8	16,8	18,6	17,8	Instruments et app. profess., scientifiques et de contrôle, n.d.a.	87				
68,4	111,0	104,3	67,3	71,4	105,8	49,0	86,9	100,5	63,2	69,2	78,2	App. et fourn. de photog. et d'optique, n.d.a., mon. horlog.	88				
178,9	176,2	180,1	157,1	198,9	172,4	32,8	30,7	34,0	35,9	38,4	38,1	Articles manufacturés divers, n.d.a.	89				
560,6	558,0	506,4	386,8	457,0	472,0	437,7	452,4	337,1	402,6	436,4	396,9	ARTICLES NON CLASSÉS AILLEURS DANS LA CTCl	9				

GENERAL SUMMARY
of EC trade by commodities

United Kingdom
import

Value in Mio ECU

SITC Rev. 2	List of products	intra-EC (Eur 10)					extra-EC (Eur 10)						
		1979	1980				1981	1979	1980				1981
		IV	I	II	III	IV	I	IV	I	II	III	IV	I
0-9	TOTAL TRADE	8 280,7	8 903,6	8 616,2	7 498,8	8 086,6		12 004,6	13 714,4	13 218,6	12 503,2	12 944,3	
0,1	FOOD, BEVERAGES AND TOBACCO	1 226,3	1 125,8	1 224,7	1 292,0	1 260,4		1 319,9	1 376,4	1 345,2	1 309,4	1 484,9	
0	Food and live animals chiefly for food	1 056,3	991,3	1 081,1	1 137,2	1 065,3		1 162,1	1 233,2	1 230,4	1 134,7	1 286,8	
00	Live animals chiefly for food	34,5	41,0	29,6	47,7	36,6		4,6	1,8	1,8	9,8	7,7	
01	Meat and meat preparations	375,2	352,0	348,4	354,2	374,5		134,4	150,0	156,6	164,4	138,7	
02	Dairy products and birds' eggs	187,5	102,2	145,2	184,3	181,3		80,1	55,4	18,5	7,6	116,6	
03	Fish, crustaceans and molluscs and preparations thereof	38,0	54,1	40,6	35,4	43,7		107,3	96,2	86,4	90,6	132,5	
04	Cereals and cereal preparations	92,7	92,1	100,2	119,6	96,8		187,1	160,5	141,6	151,5	147,6	
05	Vegetables and fruit	134,1	156,1	232,6	213,3	144,9		259,1	331,9	404,9	284,6	299,2	
06	Sugar, sugar preparations and honey	36,9	35,6	36,4	30,8	29,1		134,0	101,1	143,4	124,3	171,9	
07	Coffee, tea, cocoa, spices, and manufactures thereof	59,0	65,2	57,8	56,3	51,3		181,9	270,3	211,9	233,7	193,1	
08	Stuffs feeding for animals (not including unmilled cereals)	45,9	40,3	38,0	44,4	58,3		61,9	55,2	55,0	57,7	67,6	
09	Miscellaneous edible products and preparations	52,5	52,6	52,3	51,2	48,7		11,7	10,8	10,3	10,8	11,8	
1	Beverages and tobacco	170,0	134,5	143,6	154,8	195,2		157,9	143,2	114,8	174,6	198,3	
11	Beverages	154,1	116,7	124,2	134,5	173,4		97,8	62,2	42,3	56,2	122,6	
12	Tobacco and tobacco manufactures	15,9	17,7	19,4	20,4	21,7		60,1	81,0	72,5	118,5	75,7	
3	MINERAL FUELS, LUBRIC. AND RELATED MATERIALS	485,2	583,2	477,3	418,2	487,0		2 085,0	2 470,0	2 318,7	2 100,2	2 400,9	
32	Coal, coke and briquettes	14,8	10,0	14,5	14,3	14,2		84,1	54,4	108,5	103,7	79,5	
33	Petroleum, petroleum products and related materials	457,9	558,8	449,8	398,8	467,3		1 838,7	2 163,6	1 988,3	1 796,4	2 088,3	
34	Gas, natural and manufactured	12,5	14,3	13,0	5,0	5,4		162,2	252,0	221,8	200,0	233,1	
35	Electric current												
2,4	RAW MATERIALS	221,7	237,5	204,6	170,7	215,3		1 205,8	1 223,0	1 192,8	1 173,5	1 136,8	
2	Crudes materials, inedible, except fuels	190,0	201,5	170,3	137,5	179,1		1 112,6	1 160,7	1 120,0	1 096,7	1 069,2	
21	Hides, skins and furskins, raw	17,4	25,4	10,9	7,9	16,1		75,3	110,2	56,2	63,2	89,3	
22	Seeds oil and oleaginous fruit	0,5	5,1	5,4	2,1	6,0		106,6	120,5	113,0	89,2	101,8	
23	Crude rubber (including synthetic and reclaimed)	28,8	34,3	32,1	26,0	28,6		46,6	53,3	52,9	42,8	35,3	
24	Cork and wood	7,9	6,8	6,5	4,6	5,6		308,3	244,8	266,5	345,9	258,0	
25	Pulp and waste paper	2,3	3,7	2,9	2,3	2,2		112,4	131,6	150,3	146,7	124,6	
26	Textile fibres (other than wool tops) and their wastes	37,7	38,4	37,1	30,3	37,1		85,2	113,2	104,5	78,9	93,4	
27	Crude fertilizers - minerals (excl. coal, petrol + precious stones)	21,7	19,4	22,2	4,3	17,4		31,3	52,1	60,6	27,4	24,8	
28	Metalliferous ores and metal scrap	24,3	20,8	25,4	23,5	20,3		297,3	279,9	278,5	328,1	306,0	
29	Crude animal and vegetable materials, n.e.s.	49,4	47,7	27,6	36,6	45,8		49,5	45,0	37,6	29,2	35,9	
4	Animal and vegetable oils, fats and waxes	31,7	36,0	34,3	33,2	36,2		93,2	72,3	72,7	78,8	87,6	
41	Animal oils and fats	11,7	10,9	10,3	11,1	14,1		23,2	20,6	23,1	29,0	21,7	
43	Oils and fats, processed, and animal or vegetable waxes	7,5	8,8	7,7	7,3	9,9		9,4	7,9	7,6	4,6	7,2	
7	MACHINERY AND TRANSPORT EQUIPMENT	2 963,7	3 018,7	2 705,2	2 183,7	2 476,2		1 906,6	2 147,1	2 137,7	2 048,1	1 972,4	
71	Power-generating machinery and equipment	173,4	190,5	171,6	161,1	180,9		172,4	212,9	232,6	229,6	229,2	
72	Machinery specialized for particular industries	374,5	372,3	343,5	293,8	283,0		161,7	180,8	215,3	167,5	158,3	
73	Metalworking machinery	100,9	97,0	103,5	71,6	76,2		79,4	95,3	86,4	80,7	72,0	
74	General indust. mach. - equipment, n.e.s., machine parts, n.e.s.	341,3	367,8	352,2	322,0	326,6		224,4	263,3	268,2	227,5	232,7	
75	Office machines and automatic data-processing equipment	245,5	231,4	223,6	234,5	286,4		279,8	326,1	317,4	319,6	343,9	
76	Telecom. + sound recording + reprod. apparatus + equipment		68,9	67,1	73,2	92,0			213,6	210,5	252,2	298,1	
77	Electr. machinery, apparatus + appliances, n.e.s., + electr. parts	341,7	335,9	325,9	296,1	326,1		254,8	288,0	291,2	280,1	314,8	
78	Road vehicles (including air cushion vehicles)	1 202,9	1 255,4	1 119,6	720,4	797,0		390,6	508,8	455,7	443,1	286,5	
79	Other transport equipment	91,5	99,7	1,8	11,0	108,0		95,4	58,3	60,6	47,9	36,9	
5,6,8	OTHER INDUSTRIAL PRODUCTS	3 027,1	3 717,6	3 620,5	2 819,7	3 092,2		3 354,5	5 121,1	4 801,8	1 294,2	3 099,6	
5	Chemicals and related products, n.e.s.	601,2	894,1	766,4	723,2	734,9		405,9	394,3	370,4	394,9	333,5	
51	Organic chemicals	195,2	248,0	168,2	156,3	158,4		115,8	103,6	68,2	98,6	83,4	
52	Inorganic chemicals	80,0	76,6	83,8	107,2	101,1		63,4	44,9	55,3	72,7	49,4	
53	Dyeing, tanning and colouring materials	40,7	43,0	40,7	32,7	35,8		23,0	23,8	26,3	20,0	21,6	
54	Medicinal and pharmaceutical products	55,9	52,0	49,4	49,8	56,3		38,1	36,3	35,8	38,6	43,6	
55	Essential oils + perfume materials; toilet, polish + clean. preparat.	44,0	51,4	49,9	46,5	42,4		22,8	25,4	24,6	26,8	23,4	
56	Fertilizers, manufactured	18,4	26,9	20,3	19,2	16,5		12,4	14,9	13,8	12,8	12,6	
57	Explosives and pyrotechnic products	0,5	0,4	0,6	0,4	0,2							
58	Artific. resins + plastic materials + cellulose esters and ethers	249,9	273,4	243,9	206,6	210,4		73,9	91,3	91,6	72,6	53,5	
59	Chemical materials and products n.e.s.	116,5	122,5	109,7	104,5	113,7		56,6	54,1	54,7	52,8	46,0	
6	Manufactured goods classified chiefly by material	1 358,4	1 960,6	2 034,0	1 030,5	1 393,3		1 816,5	3 465,4	3 176,4	367,9	1 432,9	
61	Leather, leather manufactures, n.e.s. and dressed furskins	22,3	23,5	24,0	19,2	22,6		50,4	45,6	36,0	28,0	27,5	
62	Rubber manufactures, n.e.s.	61,3	76,8	70,9	56,7	63,6		42,3	46,9	50,3	41,1	35,5	
63	Cork and wood manufactures (excluding furniture)	39,2	34,5	35,3	26,9	35,5		111,0	170,4	136,7	96,1	96,1	
64	Paper, paperboard, - art. of paper pulp, of paper of paperb.	120,8	130,9	131,6	127,2	130,1		367,8	413,5	381,3	419,1	41,3	
65	Textile yarn, fabrics, made-up articles, n.e.s., - related products	341,0	331,3	332,1	295,1	353,0		321,4	350,2	310,9	272,8	304,7	
66	Non-metallic mineral manufactures, n.e.s.	111,6	295,3	288,2	259,7	110,8		71,5	1 267,4	1 063,2	2 097,2	84,1	
67	Iron and steel		295,2	617,6	348,2	261,9			189,0	291,5	204,3	188,7	
68	Non-ferrous metals	191,9	583,4	329,5	241,2	252,4		498,9	807,5	713,1	498,8	563,5	
69	Manufactures of metal, n.e.s.	176,9	189,7	204,7	175,9	163,5		156,2	175,1	193,6	169,2	174,2	
8	Miscellaneous manufactured articles	867,5	862,9	820,1	866,0	964,0		1 132,1	1 261,4	1 256,0	1 267,2	1 333,1	
81	Sanitary, plumbing, heating + lighting fixtures - fittings, n.e.s.	28,0	27,0	20,7	21,4	26,6		9,6	9,9	8,2	8,4	8,9	
82	Furniture and parts thereof	68,9	72,3	74,7	61,3	80,9		44,5	45,5	46,8	42,5	48,5	
83	Travel goods, handbags and similar containers	9,3	9,2	9,1	8,4	8,6		25,4	30,5	29,9	31,5	31,3	
84	Articles of apparel and clothing accessories	138,7	150,1	115,6	154,4	138,2		316,6	384,0	357,3	376,9	372,3	
85	Footwear	75,0	91,6	70,4	70,7	78,8		60,0	92,1	64,8	64,0	60,2	
87	Professional, scientific + controlling instrum. - apparatus, n.e.s.	111,1	119,2	121,5	118,2	134,5		156,0	176,7	193,2	186,7	190,6	
88	Photogr. ap., equipm + suppl. + optic. goods; watches - clocks	97,5	116,4	112,2	105,6	108,0		149,1	139,4	165,5	167,2	176,6	
89	Miscellaneous manufactured articles, n.e.s.	339,0	277,1	296,0	325,9	388,5		370,8	383,3	389,3	369,8	444,7	
9	GOODS NOT CLASSIFIED ELSEWHERE IN THE SITC	356,7	220,8	383,9	814,5	555,5		2 132,8	1 376,8	1 422,3	4 577,9	2 849,7	

Valeurs en Mio ECU

intra-CE (Eur 10)						extra-CE (Eur 10)						Dénomination des produits	CTCI Rév. 2
1979	1980				1981	1979	1980				1981		
IV	I	II	III	IV	I	IV	I	II	III	IV	I		
8 119,6	8 557,6	8 725,8	8 229,9	9 552,0		10 562,6	11 456,5	11 206,2	11 456,9	12 639,4		COMMERCE TOTAL	0-9
671,9	637,4	597,1	608,1	847,0		619,1	643,0	592,0	656,1	784,6		PRODUITS ALIMENTAIRES, BOISSONS, TABACS	0,1
532,5	514,5	464,4	474,5	671,2		270,5	300,7	291,0	295,5	381,4		Produits alimentaires et animaux vivants	0
93,1	38,0	30,4	38,8	82,9		18,5	10,2	5,4	9,7	18,5		Animaux vivants dest. princ. à l'alimentation humaine	00
114,4	105,7	98,8	123,4	154,9		9,0	11,2	10,5	15,6	21,1		Viandes et préparations de viande	01
87,9	112,4	91,6	77,2	81,1		23,3	22,4	25,2	49,6	37,1		Produits laitiers et œufs d'oiseaux	02
41,3	32,6	35,1	37,9	42,1		34,4	40,3	17,7	14,5	34,8		Poissons, crustacés et mollusques et préparations de poissons	03
60,2	77,8	83,6	68,4	161,5		41,3	77,2	113,9	73,3	102,1		Céréales et préparations à base de céréales	04
38,7	42,3	36,3	34,6	44,7		26,7	32,8	17,3	15,8	31,1		Légumes et fruits	05
18,8	17,2	15,1	18,9	19,1		23,6	20,5	19,9	29,8	32,2		Sucres, préparations à base de sucre, et miel	06
46,9	56,6	38,8	42,2	50,3		70,4	58,4	51,9	57,9	73,9		Café, thé, cacao, épices, et produits dérivés	07
15,3	15,1	17,9	17,1	17,7		7,3	10,5	8,4	9,3	10,3		Nourriture dest. aux animaux (à l'excl. des céréales non moulues)	08
15,8	16,8	16,9	16,0	17,0		16,0	17,2	20,7	20,0	20,5		Produits et préparations alimentaires divers	09
139,4	122,9	132,7	133,6	175,8		348,6	342,2	300,9	360,6	403,2		Boissons et tabacs	1
99,1	91,0	73,3	79,8	112,8		279,6	261,7	236,2	295,6	308,9		Boissons	11
40,2	31,9	59,4	53,8	63,1		69,0	80,5	64,7	64,9	94,3		Tabacs bruts et fabriqués	12
1 408,0	1 513,2	1 704,0	1 847,3	2 035,8		657,9	792,3	759,8	869,7	1 063,0		COMBUST. MINÉRAUX, LUBRIF. ET PROD. CONNEXES	3
31,1	36,7	36,7	72,8	73,1		16,2	22,3	26,0	17,6	15,4		Houilles, coques et briquettes	32
1 359,6	1 440,7	1 635,0	1 760,7	1 929,4		629,4	756,8	715,9	828,9	1 023,4		Pétrole et produits dérivés du pétrole et produits connexes	33
17,3	35,8	32,4	13,8	33,3		12,3	13,2	17,9	23,2	24,1		Gaz naturel et gaz manufacture	34
												Energie électrique	35
329,8	435,6	297,9	250,9	307,4		152,0	226,9	201,6	158,7	207,5		MATIÈRES PREMIÈRES	2,4
310,4	417,4	284,5	236,6	292,1		142,4	215,3	185,3	143,7	192,8		Matières brutes non comestibles, carburants non compris	2
72,8	82,0	56,6	34,4	61,7		16,1	28,7	21,7	13,5	18,8		Cuirs, peaux et pelleteries bruts	21
1,5	1,1	0,8	0,9	1,0		0,2	0,3	0,2	0,3	0,3		Graines et fruits oléagineux	22
14,8	16,2	13,2	7,0	14,0		6,8	6,6	7,7	4,6	5,3		Caoutchouc brut (y compr. caoutchouc synthétique et régénéré)	23
4,1	3,9	4,3	3,5	4,9		1,3	1,8	1,8	2,4	4,5		Liège et bois	24
6,3	8,3	7,7	6,5	4,5		1,3	2,8	2,2	2,8	3,3		Pâtes à papier et déchets de papier	25
45,4	47,6	46,0	33,1	40,7		22,1	25,3	27,3	23,1	26,2		Fibres textiles (except. laines en rubans) et déchets n. transf.	26
51,0	52,9	49,5	44,2	49,1		45,9	48,3	45,3	37,5	47,6		Engrais, minéraux, bruts (excl. charbon, pétrole, pierres préc.)	27
104,8	193,7	96,8	97,1	105,0		38,3	95,0	71,9	51,3	77,3		Minerais métallifères et déchets de métaux	28
9,8	11,7	9,5	10,1	11,1		10,3	8,6	7,4	8,3	9,4		Matières brutes d'origine animale ou végétale, n.d.a.	29
19,4	18,2	13,4	14,3	15,4		9,6	11,6	16,2	14,9	14,7		Huiles, graisses et cires d'origine animale ou végétale	4
1,7	1,3	1,3	2,2	2,7		1,7	2,0	2,4	2,2	2,3		Huiles et graisses d'origine animale	41
5,9	7,0	6,1	5,7	5,8		6,0	7,7	11,5	9,3	7,9		Huiles et graisses élaborées: cires animales ou végétales	43
2 052,3	2 272,9	2 108,9	2 053,8	2 394,1		3 348,9	3 910,1	3 847,0	3 905,9	4 203,5		MACHINES ET MATÉRIEL DE TRANSPORT	7
195,9	217,7	229,0	254,1	283,9		456,8	617,4	696,6	624,8	786,5		Machines génératrices, moteurs et leur équipement	71
291,8	325,1	342,8	278,6	300,8		621,3	725,2	737,3	738,6	837,3		Machines et appareils spécialisés pour les industries partic.	72
47,5	51,1	67,1	48,7	59,7		102,5	134,4	142,8	149,4	156,2		Machines et appareils pour le travail des métaux	73
261,3	310,7	339,5	318,5	336,9		529,3	623,6	641,1	645,4	661,2		Mach. et app. industr., applic. gén., n.d.a., parties et pièces dét.	74
310,9	314,5	307,1	338,0	405,7		182,3	193,9	201,0	222,1	230,2		Mach. et app. bureau ou p. traitement automatique de l'information	75
	81,1	91,3	86,0	107,0			141,4	153,4	140,1	153,8		App. et équipement de télécommunic., enregistr. reprod. du son	76
241,3	280,2	280,3	255,3	282,6		344,8	423,9	411,4	439,1	475,8		Mach. et app. élect., n.d.a., parties et pièces détachées élect.	77
465,8	542,4	526,0	443,7	539,6		679,8	780,3	845,4	804,3	789,2		Véhicules routiers (y compris les véhicules à coussin d'air)	78
143,3	150,0	74,3	31,1	78,0		291,9	266,2	15,8	135,0	107,7		Autre matériel de transport	79
3 284,8	3 327,0	3 310,4	2 847,7	3 294,8		4 592,6	4 960,6	4 419,1	4 638,1	4 902,7		AUTRES PRODUITS INDUSTRIELS	5,6,8
933,5	987,8	875,0	681,4	866,6		1 001,1	1 078,7	1 034,5	1 000,1	1 045,0		Produits chimiques et produits connexes, n.d.a.	5
319,5	360,9	303,3	168,3	252,0		180,8	194,5	172,7	128,5	162,6		Produits chimiques organiques	51
157,3	114,6	117,6	109,8	133,3		133,3	88,8	126,8	127,5	111,3		Produits chimiques inorganiques	52
52,4	55,8	19,2	36,2	37,1		112,5	122,9	32,4	75,6	75,9		Produits pour teinture et tannage et colorants	53
90,2	102,4	96,0	97,3	105,8		168,0	188,2	200,9	212,6	219,1		Produits médicaux et pharmaceutiques	54
71,2	71,1	73,4	70,9	75,3		101,0	113,2	127,2	122,5	122,6		Huiles essent., produits pour parfumerie, toilette et entretien	55
14,1	19,7	15,7	1,9	25,7		4,7	3,0	4,4	8,8	8,0		Engrais manufacturés	56
0,0	0,0	0,0	0,0	0,0		0,1	0,2	0,1	0,2	0,3		Explosifs et articles de pyrotechnie	57
139,9	148,9	147,4	107,4	137,0		163,7	190,5	183,5	159,8	183,7		Mat. plast., artif., éthers, esters d.i. cellulose, résines artific.	58
89,0	114,5	102,4	89,6	100,4		137,0	177,6	186,5	164,6	161,4		Matières et produits chimiques, n.d.a.	59
1 581,9	1 586,9	1 599,1	1 348,0	1 532,5		2 891,4	2 963,7	2 415,2	2 543,2	2 749,3		Art. manufact. classés princ. d'après la mat. première	6
48,1	49,6	50,8	37,1	43,9		42,8	37,9	43,6	39,6	45,4		Cuirs et peaux, prép. et ouvrages en cuir, n.d.a., pellet. apprêt	61
74,3	77,1	84,9	84,0	93,6		84,1	89,8	103,9	96,9	111,1		Caoutchouc manufacturé, n.d.a.	62
15,2	25,3	24,7	14,9	18,5		11,7	13,9	14,0	15,2	14,0		Ouvrages en liège et en bois (à l'exception des meubles)	63
97,1	104,7	109,7	92,5	105,2		97,2	95,0	93,8	93,0	99,7		Papiers, cartons, ouvrages en pâte cellul., en papier et en carton	64
246,0	265,9	271,1	221,7	245,3		266,0	275,1	285,9	274,2	281,8		Fils, tissus, articles textiles façonnés, n.d.a., prod. connexes	65
471,2	494,3	428,1	339,4	415,3		1 192,4	1 310,5	896,2	924,4	1 093,0		Articles minéraux non métalliques manufacturés, n.d.a.	66
259,0	255,4	268,0	225,0	253,2		385,1	592,8	428,6	468,5	419,7		Fer et acier	67
174,7	197,9	197,3	170,4	192,5		291,8	333,6	340,0	350,3	371,6		Métaux non ferreux	68
												Articles manufacturés en métal, n.d.a.	69
769,4	752,3	836,3	818,2	895,7		900,0	918,2	969,4	1 094,9	1 108,4		Articles manufacturés divers	8
15,4	15,2	15,5	14,9	16,2		22,1	25,4	29,3	31,5	34,2		App. sanitaire, appareillage de plomberie, chauffage, éclair. n.d.a.	81
47,8	47,3	52,3	42,3	49,4		46,3	49,6	55,6	50,6	52,5		Meubles et leurs parties et pièces détachées	82
3,4	4,5	4,6	4,3	3,8		3,9	3,4	3,0	3,9	4,3		Articles de voyage, sacs à main et contenants similaires	83
193,5	158,1	158,6	211,5	220,5		153,5	131,1	127,7	173,4	160,0		Vêtements et accessoires du vêtement	84
32,8	32,8	25,1	28,8	29,4		21,4	19,8	22,7	28,8	30,5		Chaussures	85
119,0	132,0	147,7	157,2	153,7		193,0	221,5	238,9	265,6	265,0		Instruments et app. profess., scientifiques et de contrôle, n.d.a.	87
87,0	110,3	110,6	103,5	111,4		88,1	100,3	108,6	111,1	109,6		App. et fourn. de photograph., d'optique, n.d.a., montr. horlog.	88
270,5	252,3	321,8	255,7	311,2		371,7	367,0	383,6	430,1	452,4		Articles manufacturés divers, n.d.a.	89
372,8	371,5	707,5	622,1	672,8		1 192,2	923,7	1 386,8	1 228,4	1 478,2		ARTICLES NON CLASSÉS AILLEURS DANS LA CTCl	9

GENERAL SUMMARY
of EC trade by commodities

Ireland
import

Value in Mio ECU

SITC Rev. 2	List of products	intra-EC (Eur 10)						extra-EC (Eur 10)					
		1979		1980			1981	1979		1980			1981
		IV	I	II	III	IV	I	IV	I	II	III	IV	I
0-9	TOTAL TRADE	1 413.1	1 531.6	1 442.2	1 380.1	1 605.8	1 634.3	418.3	549.3	466.4	513.9	462.6	564.1
0,1	FOOD, BEVERAGES AND TOBACCO	160.6	166.5	157.9	184.5	218.5	244.8	45.1	64.1	45.3	58.6	43.1	49.6
0	Food and live animals chiefly for food	145.1	152.4	144.7	170.4	201.9	231.6	36.0	57.2	41.0	44.6	35.4	45.1
00	Live animals chiefly for food	32.4	12.4	10.3	16.8	40.2	37.7	1.4	0.1	0.0	5.9	1.7	0.3
01	Meat and meat preparations	4.5	6.4	7.8	9.0	13.2	15.9	0.0	0.0	0.0	0.0	0.0	0.0
02	Dairy products and birds' eggs	6.0	7.6	6.8	11.7	9.5	16.9	0.0	0.2	0.0	0.0	0.0	0.0
03	Fish, crustaceans and molluscs and preparations thereof	4.1	5.9	4.7	6.2	5.3	6.2	0.7	0.7	0.7	0.5	0.7	0.8
04	Cereals and cereal preparations	34.7	43.1	40.6	44.6	51.8	59.4	1.3	0.8	2.3	1.9	1.8	0.3
05	Vegetables and fruit	17.3	24.1	26.0	25.2	28.3	27.5	7.7	11.8	13.0	11.4	8.3	10.7
06	Sugar, sugar preparations and honey	9.7	7.8	11.1	14.4	10.4	12.4	2.9	7.1	6.2	8.9	2.0	2.2
07	Coffee, tea, cocoa, spices, and manufactures thereof	13.0	18.1	13.9	15.5	16.1	19.4	6.4	14.5	7.0	8.2	9.3	9.2
08	Stuffs feeding for animals (not including unmilled cereals)	14.6	18.3	14.6	15.3	18.1	25.2	15.1	21.5	10.8	7.2	10.8	21.1
09	Miscellaneous edible products and preparations	8.9	8.7	9.0	10.7	9.0	10.9	0.5	0.4	0.9	0.7	0.9	0.5
1	Beverages and tobacco	15.5	14.2	13.2	14.1	16.6	13.2	9.1	7.0	4.3	14.0	7.6	4.6
11	Beverages	11.1	9.8	8.3	9.4	12.7	8.7	2.6	1.3	0.4	1.7	3.0	1.4
12	Tobacco and tobacco manufactures	4.3	4.3	4.9	4.7	3.9	4.5	6.5	5.7	3.9	12.2	4.6	3.2
3	MINERAL FUELS, LUBRIC. AND RELATED MATERIALS	194.6	192.6	186.8	177.9	176.7	218.3	69.0	124.8	97.8	119.6	85.7	108.0
32	Coal, coke and briquettes	8.4	7.4	3.9	8.1	10.0	12.8	17.6	21.8	13.6	11.8	11.8	20.9
33	Petroleum, petroleum products and related materials	180.5	175.0	177.4	163.2	157.5	196.5	51.4	103.0	83.7	107.8	73.4	87.1
34	Gas, natural and manufactured	5.7	10.2	5.5	6.6	9.2	9.0	0.0	0.0	0.4	0.0	0.5	0.0
35	Electric current												
2,4	RAW MATERIALS	32.6	41.7	31.7	30.2	32.1	41.9	35.9	42.3	38.4	36.9	30.8	37.0
2	Crudes materials, inedible, except fuels	26.2	33.8	25.0	22.1	24.7	32.0	34.4	40.6	36.8	35.0	29.3	35.0
21	Hides, skins and furskins, raw	2.0	2.2	1.2	1.2	1.0	2.0	0.0	0.1	0.2	0.1	0.0	0.0
22	Seeds oil and oleaginous fruit	0.4	0.2	0.2	0.5	0.3	0.6	0.6	0.1	0.5	0.3	0.4	0.4
23	Crude rubber (including synthetic and reclaimed)	2.7	3.3	3.3	2.4	2.7	3.0	2.1	2.9	1.8	1.9	1.9	2.1
24	Cork and wood	3.4	4.2	4.0	3.2	3.3	4.1	20.7	20.4	18.1	19.8	14.3	15.1
25	Pulp and waste paper	0.2	0.5	0.2	0.3	0.3	0.1	2.6	2.6	2.7	2.8	2.6	3.8
26	Textile fibres (other than wool tops) and their wastes	9.3	10.4	8.4	6.9	8.2	8.3	4.1	6.8	9.9	6.8	5.6	6.8
27	Crude fertilizers + minerals (excl. coal, petrol + precious stones)	4.4	5.3	4.0	4.4	4.6	4.8	2.7	5.1	2.9	2.7	2.5	3.0
28	Metalliferous ores and metal scrap	0.8	1.1	1.0	0.7	0.7	1.1	0.6	0.6	0.1	0.4	0.4	0.1
29	Crude animal and vegetable materials, n.e.s.	3.0	6.6	2.8	2.4	3.6	7.9	1.0	2.1	0.6	0.4	1.6	3.8
4	Animal and vegetable oils, fats and waxes	6.4	7.9	6.7	8.1	7.4	9.9	1.5	1.7	1.6	1.8	1.5	2.0
41	Animal oils and fats	0.7	0.6	0.6	0.9	1.1	1.8	0.0	0.2	0.1	0.1	0.1	0.1
43	Oils and fats, processed, and animal or vegetable waxes	2.0	2.6	2.1	2.0	1.8	2.1	0.1	0.1	0.1	0.1	0.1	0.0
7	MACHINERY AND TRANSPORT EQUIPMENT	350.2	407.6	387.9	349.2	409.3	382.9	128.2	154.1	141.3	161.6	161.7	204.3
71	Power-generating machinery and equipment	12.4	13.1	13.0	18.5	15.3	14.1	9.0	8.3	7.9	6.6	7.6	9.9
72	Machinery specialized for particular industries	69.6	80.0	71.6	62.3	71.2	57.1	18.9	14.5	12.7	13.5	14.1	16.1
73	Metalworking machinery	11.6	13.7	10.8	13.3	17.6	11.1	1.1	3.5	4.3	2.3	3.2	2.2
74	General indust. mach. - equipment, n.e.s., machine parts, n.e.s.	53.7	63.0	62.1	58.6	72.6	62.9	12.4	16.3	18.3	16.3	15.7	17.1
75	Office machines and automatic data-processing equipment	25.0	22.3	21.8	26.9	37.7	35.0	22.4	35.8	32.1	45.3	44.9	62.4
76	Telecom. + sound recording + reprod. apparatus - equipment	18.2	18.2	16.4	21.5	26.5	21.2	12.7	12.3	15.4	18.8	21.7	17.7
77	Electr. machinery, apparatus + appliances, n.e.s., - electr. parts	55.4	62.4	59.7	58.9	76.0	68.4	16.5	23.1	24.9	27.4	25.4	30.9
78	Road vehicles (including air cushion vehicles)	95.1	126.8	127.7	79.5	83.1	107.9	18.8	26.3	20.9	30.0	25.6	35.5
79	Other transport equipment	3.0	8.1	0.2	9.8	9.3	5.2	16.1	13.4	7.9	4.7	6.4	8.6
5,6,8	OTHER INDUSTRIAL PRODUCTS	644.8	689.6	639.0	607.6	731.3	711.6	124.6	157.8	137.7	131.6	134.7	157.9
5	Chemicals and related products, n.e.s.	161.1	201.6	180.5	146.0	185.5	207.0	27.3	36.2	28.6	20.5	31.4	36.1
51	Organic chemicals	24.1	22.9	23.4	15.3	28.1	20.2	6.7	15.8	9.2	4.0	11.1	9.7
52	Inorganic chemicals	12.3	15.6	17.7	14.6	16.3	15.7	0.9	0.9	1.9	1.2	1.5	1.0
53	Dyeing, tanning and colouring materials	8.0	8.6	8.6	8.7	8.2	10.5	0.9	1.5	1.6	1.2	1.1	0.9
54	Medicinal and pharmaceutical products	22.2	25.4	25.5	25.5	30.1	31.7	1.6	1.4	1.5	1.4	1.1	2.0
55	Essential oils - perfume materials; toilet, polish - clean, preparat.	17.6	20.3	23.0	23.0	21.0	25.6	1.4	1.4	1.2	2.9	1.4	1.8
56	Fertilizers, manufactured	21.2	39.1	19.7	6.9	20.3	34.5	9.1	8.0	3.0	2.9	7.5	11.9
57	Explosives and pyrotechnic products	1.2	1.1	0.8	1.1	1.4	0.8	0.0	0.0	0.0	0.0	0.0	0.0
58	Artific. resins - plastic materials - cellulose esters and ethers	40.4	48.1	41.5	34.2	45.1	46.9	3.5	3.9	4.3	2.9	2.9	3.6
59	Chemical materials and products n.e.s.	14.0	20.4	20.3	16.8	14.8	21.1	3.0	3.3	3.8	4.1	4.6	5.5
6	Manufactured goods classified chiefly by material	293.9	301.9	288.8	270.9	310.8	306.1	70.0	85.8	71.3	71.7	63.1	75.3
61	Leather, leather manufactures, n.e.s. and dressed furskins	4.1	4.2	3.4	3.4	4.6	4.4	1.9	1.5	1.5	1.4	1.4	1.4
62	Rubber manufactures, n.e.s.	12.6	14.8	13.5	12.7	15.3	18.5	2.4	4.0	3.4	3.3	3.0	2.5
63	Cork and wood manufactures (excluding furniture)	8.4	8.9	7.7	8.3	9.3	9.5	5.1	6.9	5.4	4.2	3.7	6.0
64	Paper, paperboard, - art. of paper pulp, of paper of paperb.	29.6	32.5	30.1	32.0	38.1	36.1	19.5	23.1	22.1	23.6	18.2	23.7
65	Textile yarn, fabrics, made-up articles, n.e.s., + related products	72.6	73.0	61.5	58.5	70.2	75.7	17.2	19.5	14.0	15.9	16.3	17.9
66	Non-metallic mineral manufactures, n.e.s.	28.9	32.8	32.3	29.2	31.3	29.3	3.0	4.7	3.9	3.1	2.9	3.9
67	Iron and steel	21.1	40.0	54.8	39.5	45.4	45.4	3.6	7.4	5.6	4.3	3.6	4.4
68	Non-ferrous metals	21.1	27.1	23.1	20.6	27.9	21.7	3.6	3.6	2.9	2.2	2.5	3.1
69	Manufactures of metal, n.e.s.	60.5	68.6	62.4	66.8	68.7	65.5	10.6	15.1	12.6	13.7	11.5	12.5
8	Miscellaneous manufactured articles	189.8	186.1	169.7	190.7	235.1	198.5	27.4	35.9	39.7	39.3	40.1	46.5
81	Sanitary, plumbing, heating - lighting fixtures - fittings, n.e.s.	7.8	7.2	7.1	5.9	8.0	6.6	0.4	0.8	0.4	0.3	0.5	0.5
82	Furniture and parts thereof	12.4	13.1	12.6	11.6	14.9	13.6	0.8	0.9	1.5	1.3	1.7	1.9
83	Travel goods, handbags and similar containers	2.0	2.3	2.2	2.1	2.3	1.8	0.4	0.9	0.8	0.6	0.4	1.2
84	Articles of apparel and clothing accessories	70.5	63.7	54.8	66.9	86.8	66.4	6.2	6.4	6.9	5.3	7.2	8.0
85	Footwear	16.4	20.0	15.4	18.6	19.7	23.8	1.4	3.0	2.5	2.3	2.6	4.0
87	Professional, scientific - controlling instrum. - apparatus, n.e.s.	12.6	13.4	11.6	12.5	15.3	13.8	5.4	8.5	7.0	7.0	7.9	8.8
88	Photogr. ap., equipm - suppl. + optic. goods; watches - clocks	9.4	9.8	10.0	10.0	14.5	10.4	2.9	3.1	3.7	4.1	4.3	3.4
89	Miscellaneous manufactured articles, n.e.s.	58.8	56.7	55.9	63.1	73.6	62.2	10.0	12.3	17.0	18.5	15.6	18.6
9	GOODS NOT CLASSIFIED ELSEWHERE IN THE SITC	30.4	33.5	39.0	30.7	37.8	34.8	15.5	6.1	5.8	5.6	6.7	7.2

Valeurs en Mio ECU

intra-CE (Eur 10)						extra-CE (Eur 10)						Dénomination des produits	CTCI Rév. 2
1979	1980				1981	1979	1980				1981		
IV	I	II	III	IV	I	IV	I	II	III	IV	I		
1 169,7	1 093,2	1 118,4	1 177,8	1 177,7	1 069,6	313,2	301,1	351,9	398,1	412,7	377,1	COMMERCE TOTAL	0-9
475,4	377,2	360,6	472,9	425,4	290,8	99,7	94,1	135,6	179,1	176,2	145,5	PRODUITS ALIMENTAIRES, BOISSONS, TABACS	0,1
455,6	360,8	343,3	454,3	402,6	272,7	90,3	81,7	125,7	165,9	162,5	129,3	Produits alimentaires et animaux vivants	0
40,4	35,2	30,0	38,6	32,1	27,7	16,6	25,9	31,1	36,0	45,0	50,1	Animaux vivants dest. princp. à l'alimentation humaine	00
236,7	212,8	156,1	212,6	220,8	126,6	7,3	9,0	7,9	25,2	38,2	25,0	Viandes et préparations de viande	01
90,4	33,8	67,3	105,4	63,7	45,2	35,1	11,8	42,5	66,1	36,1	15,7	Produits laitiers et œufs d'oiseaux	02
14,7	13,4	10,3	11,5	15,7	10,0	0,8	1,5	2,1	1,0	3,6	3,6	Poissons, crustacés et mollusques et préparations de poissons	03
12,7	11,6	11,8	19,2	15,7	10,1	1,5	1,0	1,3	1,5	1,1	1,8	Céréales et préparations à base de céréales	04
6,5	7,8	9,6	9,0	6,2	7,9	2,3	1,2	0,4	0,4	2,1	0,7	Légumes et fruits	05
12,5	8,8	11,2	9,7	8,4	9,0	3,7	5,1	5,9	0,9	6,2	1,2	Sucres, préparations à base de sucre, et miel	06
16,1	12,1	18,8	18,7	11,2	9,6	2,7	1,6	1,5	1,5	2,1	1,3	Café, thé, cacao, épices, et produits dérivés	07
12,3	8,9	9,5	11,8	14,1	11,1	0,0	0,1	0,1	0,1	0,1	0,8	Nourriture dest. aux animaux (à l'excl. des céréales non moulues)	08
13,2	16,4	18,7	17,7	14,8	15,4	20,3	24,6	33,1	33,1	28,0	29,0	Produits et préparations alimentaires divers	09
19,8	16,4	17,2	18,6	22,8	18,1	9,3	12,4	9,9	13,3	13,6	16,2	Boissons et tabacs	1
15,8	12,9	14,3	15,3	20,4	15,4	5,7	8,5	6,4	9,9	10,0	12,0	Boissons	11
4,0	3,5	2,9	3,3	2,4	2,7	3,7	3,9	3,5	3,4	3,6	4,2	Tabacs bruts et fabriqués	12
8,3	6,4	5,9	11,1	13,3	15,9	0,3	0,4	2,1	0,1	0,2	0,5	COMBUST. MINÉRAUX, LUBRIF. ET PROD. CONNEXES	3
2,9	2,9	2,6	1,9	2,1	3,2	0,2	0,3	0,8	0,0	0,2	0,4	Houilles, coques et briquettes	32
5,2	3,4	3,2	9,1	10,9	12,3	0,1	0,1	1,3	0,1	0,0	0,1	Pétrole et produits dérivés du pétrole et produits connexes	33
0,1	0,1	0,1	0,1	0,2	0,4				0,0			Gaz naturel et gaz manufacturé	34
												Energie électrique	35
62,6	63,1	60,5	52,0	58,7	50,5	9,5	15,9	11,5	11,9	8,7	13,2	MATIÈRES PREMIÈRES	2,4
57,3	59,2	57,9	49,0	55,0	48,4	8,9	15,9	11,5	11,9	8,4	13,2	Matières brutes non comestibles, carburants non compris	2
12,4	13,1	5,9	6,0	9,1	6,6	1,3	1,3	0,8	1,0	1,6	1,5	Cuir, peaux et pelleteries brutes	21
0,0	0,0	0,0	0,2	0,0	0,0							Graines et fruits oléagineux	22
0,1	0,1	0,1	0,1	0,1	0,1	0,0	0,0	0,0	0,0	0,0	0,0	Caoutchouc brut (y compr. caoutchouc synthétique et régénéré)	23
1,7	1,6	1,7	1,7	1,6	1,7	0,0	0,0	0,0	0,0	0,1	0,4	Liège et bois	24
1,4	1,6	1,4	1,3	0,7	0,2	0,0	0,0	0,0	0,0	0,0	0,0	Pâtes à papier et déchets de papier	25
16,0	16,7	14,2	11,0	12,5	14,7	0,6	0,7	0,6	0,6	0,5	1,7	Fibres textiles (except. laines en rubans) et déchets n. transf.	26
1,7	2,0	2,8	2,6	4,2	2,1	2,7	4,2	3,1	4,4	2,7	3,1	Engrais, minéraux, bruts (excl. charbon, pétrole, pierres préc.)	27
21,0	20,6	26,9	19,9	20,3	16,5	3,9	9,4	6,6	5,6	2,9	6,0	Minerais métallifères et déchets de métaux	28
3,1	3,6	4,8	6,2	6,4	6,4	0,3	0,2	0,3	0,3	0,3	0,3	Matières brutes d'origine animale ou végétale, n.d.a.	29
5,3	3,9	2,6	3,0	3,8	2,1	0,6	0,0	0,0	0,0	0,3	0,0	Huiles, graisses et cires d'origine animale ou végétale	4
4,5	3,2	2,0	2,5	3,3	1,5							Huiles et graisses d'origine animale	41
0,5	0,5	0,4	0,3	0,2	0,2	0,6						Huiles et graisses élaborées; cires animales ou végétales	43
184,3	203,1	229,1	213,7	247,6	259,9	53,4	55,3	60,0	58,3	60,6	69,3	MACHINES ET MATÉRIEL DE TRANSPORT	7
6,3	9,8	10,2	9,2	7,8	12,5	2,1	2,3	2,4	2,5	3,4	4,2	Machines génératrices, moteurs et leur équipement	71
13,7	15,5	23,6	14,5	16,3	15,6	3,6	3,8	2,7	3,4	5,4	5,0	Machines et appareils spécialisés pour les industries partic.	72
2,0	3,6	3,5	2,6	2,7	3,8	0,4	0,8	1,3	0,8	1,3	1,1	Machines et appareils pour le travail des métaux	73
24,0	26,1	22,4	21,8	25,4	22,0	10,0	9,8	13,4	9,7	10,3	13,1	Mach. et app. industr., applic. gén., n.d.a., parties et pièces dét.	74
57,4	62,1	75,2	77,7	95,3	114,2	15,1	18,5	16,9	18,3	17,6	22,8	Mach. et app. bureau ou p. traitement automatique de l'information	75
15,2	12,8	14,2	15,6	14,8	14,8	3,6	4,6	3,3	3,3	5,4	7,3	App. et équipement de télécommunic., enregist., reprod. du son	76
32,0	39,2	45,7	45,0	51,4	47,2	10,5	12,6	13,3	15,4	12,8	12,6	Mach. et app. électr., n.d.a., parties et pièces détachées électr.	77
33,1	29,4	31,5	26,8	32,1	26,6	7,1	2,0	2,3	2,3	1,3	1,0	Véhicules routiers (y compris les véhicules à coussin d'air)	78
4,0	2,2	4,2	2,0	1,0	3,2	2,0	1,9	3,0	2,5	3,0	2,4	Autre matériel de transport	79
413,3	416,4	431,6	405,3	407,8	421,8	124,2	117,6	126,2	134,8	146,5	131,6	AUTRES PRODUITS INDUSTRIELS	5,6,8
139,7	126,8	136,3	132,8	109,5	120,1	64,3	55,0	60,2	70,4	65,2	51,7	Produits chimiques et produits connexes, n.d.a.	5
72,0	58,6	76,3	64,6	57,2	56,4	26,8	26,2	26,2	34,2	33,4	25,5	Produits chimiques organiques	51
3,0	3,2	0,8	2,3	2,9	2,9	3,4	2,9	1,0	1,1	1,9	0,6	Produits chimiques inorganiques	52
1,7	2,3	2,3	1,9	2,4	2,8	0,2	0,2	0,3	0,4	0,3	0,4	Produits pour teinture et tannage et colorants	53
28,1	20,6	18,6	25,4	10,0	10,8	15,5	11,3	13,0	11,2	9,2	10,7	Produits médicaux et pharmaceutiques	54
9,7	11,5	12,3	14,0	12,1	15,2	2,7	4,6	6,1	4,8	3,2	4,8	Huiles essent., produits pour parfumerie, toilette et entretien	55
1,8	3,5	1,7	3,4	4,0	8,3	1,4			0,2	1,1		Engrais manufacturés	56
0,5	0,5	0,5	0,4	0,4	0,3	0,2						Explosifs et articles de pyrotechnie	57
14,3	17,6	14,2	12,4	13,6	14,5	4,5	4,5	3,2	3,0	2,9	3,8	Mat. plast., artif., éthers, esters d.l. cellulose, résines artific.	58
8,6	8,9	9,6	8,5	6,9	8,8	9,6	5,2	10,5	15,4	13,1	6,0	Matières et produits chimiques, n.d.a.	59
153,7	163,0	163,7	138,0	156,9	159,0	32,3	34,9	36,0	35,1	42,0	43,6	Art. manufact. classés princp. d'après la mat. première	6
6,6	6,6	5,6	4,8	4,7	4,9	0,7	1,0	0,9	0,9	1,0	0,8	Cuir et peaux, prép. et ouvrages en cuir, n.d.a., pellet. apprêt.	61
11,3	11,7	12,7	10,0	12,6	12,4	4,9	4,3	5,8	5,6	4,9	6,1	Caoutchouc manufacturé, n.d.a.	62
1,8	2,1	2,3	2,1	2,5	2,2	0,1	0,1	0,1	0,1	0,1	0,1	Ouvrages en liège et en bois (à l'exception des meubles)	63
9,9	10,6	11,5	9,8	9,8	10,8	0,4	0,4	0,3	0,4	0,4	0,3	Papiers, cartons, ouvrages en pâte cellul., en papier et en carton	64
70,2	73,4	71,1	62,9	75,3	77,6	9,9	9,3	8,7	9,7	11,3	13,4	Fils, tissus, articles textiles façonnés, n.d.a., prod. connexes	65
15,4	14,5	16,8	11,9	13,2	14,4	9,7	12,6	11,1	9,4	14,9	14,8	Articles minéraux non métalliques manufacturés, n.d.a.	66
7,4	7,1	3,9	3,2	4,1	4,1							Fer et acier	67
5,2	6,1	4,9	5,2	5,1	4,7	0,8	0,9	1,0	0,9	1,5	1,6	Métaux non ferreux	68
29,2	30,5	31,7	27,4	30,5	27,9	5,0	5,9	7,6	7,4	7,0	5,6	Articles manufacturés en métal, n.d.a.	69
119,9	126,6	131,7	134,5	141,4	142,8	27,6	27,7	30,1	29,3	39,3	36,3	Articles manufacturés divers	8
3,9	4,6	3,5	3,9	4,5	4,3	0,2	0,0	0,3	0,4	0,3	0,3	App. sanitaire, appareillage de plomberie, chauffage, éclair. n.d.a.	81
4,3	5,1	6,5	4,7	6,0	7,8	0,1	0,1	0,4	0,1	0,1	0,2	Meubles et leurs parties et pièces détachées	82
0,5	0,6	0,7	0,6	0,6	0,8	0,1	0,1	0,1	0,1	0,1	0,1	Articles de voyage, sacs à main et contenants similaires	83
34,2	33,3	31,7	33,2	32,4	32,2	2,7	3,1	3,5	6,2	5,8	4,0	Vêtements et accessoires du vêtement	84
4,6	5,3	4,4	4,4	4,0	5,2	2,9	3,1	3,6	3,0	2,9	3,3	Chaussures	85
23,3	27,4	27,4	24,5	29,6	33,5	10,9	8,4	10,4	9,4	15,7	16,7	Instruments et app. profess., scientifiques et de contrôle, n.d.a.	87
7,1	6,1	6,7	8,5	7,4	7,0	1,2	1,3	1,3	1,3	1,5	1,7	App. et fourn. de photograph., et d'optique, n.d.a., montr. horlog.	88
42,0	44,3	50,8	54,7	57,0	51,8	9,5	11,5	10,5	9,0	13,1	10,0	Articles manufacturés divers, n.d.a.	89
26,0	27,0	30,7	22,8	24,9	30,8	26,3	17,7	16,5	13,8	20,6	17,0	ARTICLES NON CLASSÉS AILLEURS DANS LA CTCI	9

GENERAL SUMMARY
of EC trade by commodities

Danmark
import

Value in Mio ECU

SITC Rev. 2	List of products	intra-EC (Eur 10)					extra-EC (Eur 10)						
		1979	1980				1981	1979	1980				1981
		IV	I	II	III	IV	I	IV	I	II	III	IV	I
0-9	TOTAL TRADE	1 854,6	1 946,5	1 729,3	1 528,9	1 740,1	1 832,6	1 968,3	1 962,7	1 742,9	1 687,5	1 768,1	1 893,0
0,1	FOOD, BEVERAGES AND TOBACCO	137,5	144,4	140,3	140,8	163,1	197,3	231,4	206,0	215,4	199,1	214,8	196,4
0	Food and live animals chiefly for food	115,2	126,9	122,5	122,5	139,8	177,8	216,3	194,3	205,2	190,6	202,1	186,7
00	Live animals chiefly for food	0,3	0,2	0,2	0,2	0,3	0,1	0,1	0,2	0,1	0,1	0,3	0,1
01	Meat and meat preparations	1,2	1,4	1,8	1,7	1,8	1,1	1,5	2,0	2,7	1,1	1,9	2,0
02	Dairy products and birds' eggs	10,3	18,7	9,4	13,3	13,1	31,3	0,6	0,8	0,6	0,7	0,9	0,7
03	Fish, crustaceans and molluscs and preparations thereof	7,8	4,9	4,4	10,4	9,4	8,3	55,5	40,8	48,3	59,4	56,2	39,8
04	Cereals and cereal preparations	23,7	23,4	26,0	27,1	23,2	26,8	2,2	3,0	3,2	5,1	3,2	4,2
05	Vegetables and fruit	16,8	23,7	32,0	22,1	19,3	28,0	34,2	25,6	23,5	19,4	29,3	24,6
06	Sugar, sugar preparations and honey	6,4	5,2	5,6	6,1	6,5	6,5	13,9	11,4	8,0	11,0	6,2	6,2
07	Coffee, tea, cocoa, spices, and manufactures thereof	14,9	16,0	13,2	11,5	14,9	14,6	60,0	44,1	46,1	39,9	39,5	39,2
08	Stuffs feeding for animals (not including unmilled cereals)	29,3	29,4	24,8	25,6	46,6	56,9	46,0	64,4	71,0	51,7	62,4	68,1
09	Miscellaneous edible products and preparations	4,4	4,1	5,1	4,6	4,6	4,1	2,4	2,0	1,7	2,2	2,1	1,8
1	Beverages and tobacco	22,3	17,5	17,9	18,3	23,3	19,5	15,1	11,7	10,2	8,6	12,7	9,7
11	Beverages	19,8	16,2	16,5	17,0	22,1	17,7	5,5	4,8	3,7	3,7	5,6	4,8
12	Tobacco and tobacco manufactures	2,5	1,4	1,4	1,3	1,2	1,8	9,7	6,9	6,5	4,9	7,1	4,9
3	MINERAL FUELS, LUBRIC. AND RELATED MATERIALS	303,8	444,1	335,5	253,5	387,2	485,8	376,4	350,0	332,3	342,0	327,1	390,3
32	Coal, coke and briquettes	3,9	4,7	3,0	3,1	4,3	5,0	1,0	1,5	2,5	1,0	3,5	1,8
33	Petroleum, petroleum products and related materials	295,3	432,8	326,0	243,9	374,3	459,0	352,8	340,1	321,1	333,6	301,8	368,0
34	Gas, natural and manufactured	4,4	6,2	5,9	6,2	8,1	7,9	0,8	1,1	0,9	1,1	2,7	1,8
35	Electric current	0,4	0,4	0,6	0,2	0,4	13,9	21,9	7,2	7,8	6,4	19,1	18,7
2,4	RAW MATERIALS	56,8	58,1	49,4	46,2	55,4	52,1	198,8	260,8	163,4	115,1	159,8	263,8
2	Crudes materials, inedible, except fuels	44,5	47,0	39,8	34,3	44,2	38,7	188,8	251,5	158,3	110,3	156,1	249,0
21	Hides, skins and furskins, raw	6,4	2,9	4,4	0,3	6,6	2,1	46,4	121,1	32,7	2,8	47,1	139,1
22	Seeds oil and oleaginous fruit	0,6	0,4	0,7	1,0	1,3	1,2	35,9	34,9	24,6	15,3	17,1	29,4
23	Crude rubber (including synthetic and reclaimed)	3,7	3,7	3,3	3,2	3,7	3,8	2,8	3,2	2,2	1,8	2,6	2,4
24	Cork and wood	1,9	2,0	1,7	1,5	1,3	1,3	62,1	49,7	58,4	54,4	50,9	38,3
25	Pulp and waste paper	0,0	0,5	0,4	0,6	0,9	0,2	6,3	7,8	9,0	8,6	8,5	8,8
26	Textile fibres (other than wool tops) and their wastes	4,6	5,5	4,2	3,7	4,2	5,1	4,0	4,8	3,6	3,3	3,7	3,6
27	Crude fertilizers + minerals (excl. coal, petrol + precious stones)	7,6	7,6	6,0	6,0	7,8	7,0	13,0	11,5	12,0	12,8	11,2	9,2
28	Metalliferous ores and metal scrap	5,5	8,7	7,5	4,5	4,2	3,5	5,8	7,6	6,1	3,1	3,1	5,2
29	Crude animal and vegetable materials, n.e.s.	14,0	15,7	11,6	13,4	14,3	14,5	9,6	11,0	9,7	8,0	11,9	12,8
4	Animal and vegetable oils, fats and waxes	12,2	11,1	9,6	11,9	11,1	13,4	10,0	9,3	5,1	4,8	3,7	4,9
41	Animal oils and fats	2,1	1,4	1,0	0,6	0,7	1,3	1,1	1,4	1,0	1,0	1,0	1,0
43	Oils and fats, processed, and animal or vegetable waxes	7,8	7,8	6,2	5,6	5,7	6,1	0,7	0,9	0,8	2,8	2,5	2,0
7	MACHINERY AND TRANSPORT EQUIPMENT	542,0	484,7	450,3	379,1	418,5	366,9	359,2	353,1	304,0	296,8	335,4	319,9
71	Power-generating machinery and equipment	32,1	28,4	25,5	29,0	25,9	27,3	38,2	40,2	37,3	49,6	49,3	44,7
72	Machinery specialized for particular industries	39,7	29,7	57,3	48,4	46,8	42,2	35,4	31,8	31,3	21,7	27,9	25,2
73	Metalworking machinery	12,5	14,9	10,8	11,3	10,0	8,0	8,9	8,8	8,8	8,8	8,6	8,1
74	General indust. mach. - equipment, n.e.s., machine parts, n.e.s.	90,2	90,9	86,1	84,0	78,6	71,2	54,9	55,6	48,6	46,9	52,0	52,8
75	Office machines and automatic data-processing equipment	44,0	39,2	41,1	40,6	56,5	47,0	31,0	31,1	26,8	30,2	34,8	35,6
76	Telecom. + sound recording + reprod. apparatus + equipment	25,7	25,7	21,5	24,2	26,5	23,9	43,6	34,8	29,8	39,8	42,5	33,7
77	Electr. machinery, apparatus + appliances, n.e.s., + electr. parts	93,2	84,9	72,9	68,6	74,6	65,9	48,7	45,5	40,6	39,3	46,1	41,5
78	Road vehicles (including air cushion vehicles)	131,4	115,8	127,7	64,3	66,6	71,6	63,1	66,4	65,5	48,6	44,4	56,7
79	Other transport equipment	6,9	5,2	22,5	8,7	33,0	9,7	35,2	30,1	10,2	21,9	29,9	21,6
5,6,8	OTHER INDUSTRIAL PRODUCTS	798,2	796,4	735,0	676,4	682,5	689,1	705,1	708,7	596,4	592,7	616,0	623,3
5	Chemicals and related products, n.e.s.	225,5	244,8	231,4	198,6	202,6	224,3	139,9	134,2	112,0	100,2	118,2	124,1
51	Organic chemicals	32,2	30,8	26,9	24,7	26,2	28,6	17,6	12,4	9,4	8,9	10,6	10,6
52	Inorganic chemicals	31,1	33,7	37,2	38,9	24,3	35,4	16,5	14,9	17,1	13,5	13,7	16,5
53	Dyeing, tanning and colouring materials	13,1	11,9	11,3	11,4	11,4	10,5	8,3	7,0	7,0	6,6	6,3	6,4
54	Medicinal and pharmaceutical products	19,6	20,3	19,9	19,8	23,1	20,3	19,7	15,6	16,7	16,2	16,4	17,8
55	Essential oils + perfume materials; toilet, polish + clean. preparat.	12,0	12,6	13,3	12,8	12,7	11,9	5,8	6,1	5,2	5,3	5,4	5,8
56	Fertilizers, manufactured	1,9	8,3	9,0	2,0	3,5	9,2	20,8	27,0	12,2	12,2	24,4	20,3
57	Explosives and pyrotechnic products	0,4	0,1	0,2	0,3	0,3	0,1	0,2	0,1	0,3	0,6	0,3	0,2
58	Artific. resins + plastic materials + cellulose esters and ethers	91,4	91,6	76,5	62,6	73,4	71,2	42,4	42,9	37,1	30,6	34,7	38,7
59	Chemical materials and products n.e.s.	23,9	35,4	37,1	26,1	27,7	37,1	8,5	8,2	6,9	6,3	6,6	7,8
6	Manufactured goods classified chiefly by material	401,9	381,9	365,5	332,4	336,7	328,8	372,5	389,7	320,5	302,4	319,3	307,5
61	Leather, leather manufactures, n.e.s. and dressed furskins	7,0	6,6	5,6	4,8	5,3	4,5	12,1	11,8	11,9	10,0	10,1	11,3
62	Rubber manufactures, n.e.s.	23,4	19,2	19,4	19,6	19,3	18,7	12,0	12,0	10,4	10,9	13,3	12,1
63	Cork and wood manufactures (excluding furniture)	9,4	7,5	7,2	6,3	7,8	7,5	28,3	29,8	25,6	18,6	17,3	18,4
64	Paper, paperboard, + art. of paper pulp, of paper of paperb.	26,9	25,9	24,8	24,3	28,2	26,2	97,8	91,0	82,7	93,7	91,7	93,2
65	Textile yarn, fabrics, made-up articles, n.e.s., - related products	88,4	77,3	71,1	61,5	77,3	68,6	59,5	64,5	49,4	43,0	45,4	48,7
66	Non-metallic mineral manufactures, n.e.s.	34,5	29,5	25,6	22,9	26,2	22,3	20,5	18,8	16,8	16,0	19,1	15,5
67	Iron and steel	111,0	111,0	120,2	110,4	85,8	93,3	65,8	55,8	49,7	56,3	47,8	47,8
68	Non-ferrous metals	44,0	48,2	40,3	36,5	38,2	33,4	39,5	37,7	33,5	27,0	28,0	23,5
69	Manufactures of metal, n.e.s.	56,4	56,7	51,3	46,0	48,6	48,2	39,1	38,2	34,4	33,5	38,1	37,0
8	Miscellaneous manufactured articles	170,7	189,7	138,1	145,4	143,3	136,0	192,6	204,8	183,9	190,1	178,5	191,7
81	Sanitary, plumbing, heating + lighting fixtures - fittings, n.e.s.	5,1	4,1	3,6	3,5	4,0	2,9	9,3	7,8	6,8	5,6	6,7	5,8
82	Furniture and parts thereof	10,5	10,0	8,8	6,3	8,3	8,2	22,3	20,7	19,6	15,4	18,4	17,7
83	Travel goods, handbags and similar containers	2,7	1,9	1,8	1,5	2,0	1,5	3,6	3,9	3,8	3,2	3,5	3,4
84	Articles of apparel and clothing accessories	34,9	39,0	20,5	34,3	26,5	27,2	56,7	72,4	43,3	73,6	51,3	62,8
85	Footwear	14,1	19,5	10,7	15,9	9,4	13,3	10,0	14,7	7,9	12,6	7,4	13,7
87	Professional, scientific - controlling instrum. - apparatus, n.e.s.	22,3	22,9	22,6	18,6	20,0	19,1	16,4	17,0	18,0	16,1	18,4	18,4
88	Photogr. ap. - equipm. - suppl. - optic goods; watches - clocks	22,7	23,3	24,2	18,6	20,8	18,2	14,9	14,1	15,3	14,4	16,0	14,9
89	Miscellaneous manufactured articles, n.e.s.	58,4	48,9	45,7	46,7	52,3	45,6	59,4	54,1	49,2	49,2	55,5	54,8
9	GOODS NOT CLASSIFIED ELSEWHERE IN THE SITC	16,4	18,9	18,8	33,0	33,4	41,4	97,4	84,0	131,4	141,7	115,0	109,

Valeurs en Mio ECU

intra-CE (Eur 10)						extra-CE (Eur 10)						Dénomination des produits	CTCI Rév. 2		
1979	1980					1981	1979	1980						1981	
IV	I	II	III	IV	I	IV	I	II	III	IV	I				
1 469,0	1 610,8	1 516,5	1 434,3	1 599,7	1 659,8	1 507,8	1 454,1	1 463,6	1 450,4	1 664,0	1 752,1	COMMERCE TOTAL	0-9		
611,8	617,8	594,4	593,1	634,2	639,6	286,0	295,3	298,1	318,9	377,8	383,6	PRODUITS ALIMENTAIRES, BOISSONS, TABACS	0,1		
597,9	604,6	579,4	576,5	619,0	624,8	271,3	283,8	282,4	300,5	361,1	368,2	Produits alimentaires et animaux vivants	0		
6,3	6,8	7,8	6,9	6,6	6,5	2,0	0,8	2,0	1,4	2,4	2,0	Animaux vivants dest. princp. à l'alimentation humaine	00		
320,6	341,7	317,1	300,3	331,5	343,4	92,1	84,7	70,0	83,5	125,2	143,0	Viandes et préparations de viande	01		
72,9	77,2	87,7	83,3	86,0	89,6	56,9	58,9	69,1	80,2	71,0	79,7	Produits laitiers et œufs d'oiseaux	02		
119,4	101,4	94,9	112,1	119,4	112,1	33,3	38,1	34,8	32,1	40,3	48,6	Poissons, crustacés et mollusques et préparations de poissons	03		
37,3	35,7	22,1	20,0	28,3	20,8	25,7	41,6	40,4	25,7	41,7	24,8	Céréales et préparations à base de céréales	04		
3,5	4,7	4,4	5,7	4,5	5,7	10,3	9,8	6,8	8,1	10,7	9,1	Légumes et fruits	05		
9,4	8,4	9,8	9,0	8,7	13,5	15,3	13,6	10,5	24,9	22,7	13,1	Sucres, préparations à base de sucre, et miel	06		
5,7	5,2	6,1	4,5	5,5	6,2	6,2	4,9	4,9	6,4	7,3	6,1	Café, thé, cacao, épices, et produits dérivés	07		
15,4	14,7	20,9	26,3	20,4	17,8	15,2	16,0	19,8	19,4	20,2	23,5	Nourriture dest. aux animaux (à l'excl. des céréales non moulues)	08		
7,3	8,9	8,5	8,4	8,1	9,2	14,4	15,5	24,0	18,9	19,4	18,3	Produits et préparations alimentaires divers	09		
13,9	13,1	14,9	16,6	15,2	14,8	14,6	11,6	15,7	18,4	16,7	15,4	Boissons et tabacs	1		
9,7	9,9	11,4	12,2	10,7	10,9	9,6	8,1	11,8	13,9	11,9	11,2	Boissons	11		
4,2	3,3	3,5	4,3	4,5	3,9	5,0	3,5	3,9	4,6	4,8	4,3	Tabacs bruts et fabriqués	12		
42,1	38,3	22,9	27,3	35,3	34,8	87,4	78,1	95,7	63,2	50,6	87,6	COMBUST. MINÉRAUX, LUBRIF. ET PROD. CONNEXES	3		
0,1	0,1	0,2	0,1	0,0	0,0	1,2	1,8	1,3	2,1	1,3	1,6	Houilles, coques et briquettes	32		
38,6	27,7	16,2	20,0	27,6	25,9	83,1	69,6	90,6	48,3	44,1	82,8	Pétrole et produits dérivés du pétrole et produits connexes	33		
0,0	0,0	0,5	0,3	0,1	0,0	0,5	0,2	0,6	0,4	0,3	0,4	Gaz naturel et gaz manufacturé	34		
3,4	10,5	6,1	6,9	7,5	8,9	2,7	6,5	3,2	12,4	4,9	2,8	Energie électrique	35		
118,3	195,7	127,7	99,2	135,4	174,7	79,0	110,1	77,6	56,4	68,8	134,3	MATIÈRES PREMIÈRES	2,4		
106,6	180,1	113,1	84,0	122,3	162,7	69,0	103,4	71,2	48,4	62,8	130,9	Matières brutes non comestibles, carburants non compris	2		
27,5	95,5	41,0	18,9	22,3	85,1	26,6	63,4	37,6	19,2	25,4	91,6	Cuir, peaux et pelleteries brutes	21		
19,6	17,0	7,3	10,8	39,9	11,1	0,1	0,1	0,1	0,1	0,1	0,2	Graines et fruits oléagineux	22		
0,0	0,1	0,1	0,0	0,0	0,2	0,1	0,1	0,1	0,1	0,2	0,0	Caoutchouc brut (y compr. caoutchouc synthétique et régénéré)	23		
3,7	4,0	5,7	3,8	4,4	4,6	6,5	6,2	5,8	5,5	6,9	5,5	Liège et bois	24		
3,8	3,4	4,6	3,5	3,9	3,8	1,4	1,1	1,5	1,5	1,7	1,7	Pâtes à papier et déchets de papier	25		
1,7	1,8	1,6	1,7	1,8	2,0	1,3	1,1	1,0	1,1	0,9	1,0	Fibres textiles (except. laines en rubans) et déchets n. transf.	26		
2,8	2,3	3,2	3,7	2,5	2,3	1,8	1,5	1,7	1,8	1,7	1,9	Engrais, minéraux, bruts (excl. charbon, pétrole, pierres préc.)	27		
11,7	15,5	12,6	13,8	11,9	12,9	2,6	3,0	2,3	1,7	2,1	1,9	Minerais métallifères et déchets de métaux	28		
35,8	40,5	36,9	27,7	35,6	40,7	28,7	26,8	21,1	17,5	23,8	27,1	Matières brutes d'origine animale ou végétale, n.d.a.	29		
11,7	15,6	14,6	15,3	13,1	11,9	9,9	6,7	6,4	8,0	5,0	3,4	Huiles, graisses et cires d'origine animale ou végétale	4		
4,9	8,6	7,8	8,6	6,5	9,9	2,6	2,1	1,8	4,0	2,4	0,8	Huiles et graisses d'origine animale	41		
4,8	5,5	5,3	5,2	5,0	0,2	2,9	2,1	1,9	2,0	2,1	0,1	Huiles et graisses élaborées; cires animales ou végétales	43		
279,8	305,3	318,8	284,7	320,6	312,6	459,2	392,1	414,4	390,2	477,3	482,7	MACHINES ET MATÉRIEL DE TRANSPORT	7		
18,9	15,5	16,5	16,1	14,4	24,8	43,1	27,1	38,0	32,5	33,4	39,7	Machines génératrices, moteurs et leur équipement	71		
38,0	39,7	41,4	38,5	43,9	46,9	104,5	82,4	81,5	75,1	93,7	86,7	Machines et appareils spécialisés pour les industries partic.	72		
5,4	6,8	6,9	5,2	6,9	6,0	11,2	8,5	9,2	8,4	11,8	10,2	Machines et appareils pour le travail des métaux	73		
96,4	112,6	112,2	93,2	97,2	95,0	115,0	121,4	122,1	118,1	152,2	135,9	Mach. et app. industr., applic. gén., n.d.a., parties et pièces dét.	74		
15,8	14,3	13,5	14,4	15,9	15,7	14,3	15,6	15,4	15,8	21,2	19,1	Mach. et app. bureau ou p. traitement automatique de l'information	75		
25,6	23,1	23,2	35,2	30,1	31,5	29,7	22,5	22,5	22,5	36,4	31,3	App. et équipement de télécommunic., enregist., reprod. du son	76		
32,9	30,1	34,6	28,9	31,9	33,4	58,4	57,2	59,3	61,8	70,9	62,5	Mach. et app. élect., n.d.a., parties et pièces détachées élect.	77		
18,8	21,7	27,8	34,9	29,0	30,1	22,4	24,8	27,9	21,6	28,5	28,7	Véhicules routiers (y compris les véhicules à coussin d'air)	78		
24,9	38,9	42,9	30,5	47,3	30,6	54,8	23,6	31,4	34,6	29,1	68,7	Autre matériel de transport	79		
360,1	391,8	387,2	358,6	394,8	410,5	539,6	515,7	508,7	552,0	589,3	589,0	AUTRES PRODUITS INDUSTRIELS	5,6,8		
61,8	71,0	69,4	61,9	66,1	78,7	120,6	123,3	120,7	128,7	138,8	148,0	Produits chimiques et produits connexes, n.d.a.	5		
16,6	15,4	11,4	11,6	13,3	13,8	27,6	19,0	19,2	22,0	23,6	24,6	Produits chimiques organiques	51		
0,5	0,6	0,8	0,5	0,9	0,5	1,8	1,9	1,9	1,3	2,0	1,9	Produits chimiques inorganiques	52		
6,3	7,9	8,8	8,8	7,7	9,4	10,0	11,4	10,8	9,9	9,9	11,3	Produits pour teinture et tannage et colorants	53		
18,3	21,1	19,4	18,8	22,6	26,3	31,7	34,7	30,9	35,8	38,6	40,5	Produits médicaux et pharmaceutiques	54		
1,8	2,3	1,8	1,8	2,6	3,5	11,4	14,3	11,5	14,7	15,5	15,3	Huiles essent., produits pour parfumerie, toilette et entretien	55		
0,4	1,2	0,6	0,5	1,1	2,4	3,5	3,7	6,3	7,8	9,0	14,4	Engrais manufacturés	56		
0,0	0,0	0,0	0,0	0,0	0,0	0,3	0,1	0,1	0,2	0,3	0,1	Explosifs et articles de pyrotechnie	57		
13,8	15,1	18,9	11,5	11,9	14,2	21,1	21,4	21,8	20,1	22,2	21,7	Mat. plast., artif., éthers, esters d.l. cellulose, résines artific	58		
4,1	7,5	7,9	8,4	6,1	8,6	13,3	16,8	18,4	17,0	17,7	18,3	Matières et produits chimiques, n.d.a.	59		
170,0	186,3	187,7	183,9	184,0	187,2	195,4	183,6	188,8	189,8	201,3	193,3	Art. manufact. classés princp. d'après la mat. première	6		
2,6	2,8	2,9	2,4	3,3	2,8	4,1	3,9	3,8	3,3	3,4	3,6	Cuir et peaux, prép. et ouvrages en cuir, n.d.a., pellet. apprôt	61		
5,0	5,6	5,3	5,0	4,7	5,3	7,1	6,8	7,3	6,9	8,4	6,9	Caoutchouc manufacturé, n.d.a.	62		
23,3	26,9	33,8	27,0	29,3	31,5	13,4	12,1	13,6	15,8	15,3	14,5	Ouvrages en liège et en bois (à l'exception des meubles)	63		
12,4	15,4	14,5	13,3	14,9	19,2	11,3	11,3	11,9	13,6	15,0	13,4	Papiers, cartons, ouvrages en pâte cellul., en papier et en carton	64		
32,0	36,8	32,4	27,8	32,7	34,8	40,1	38,9	39,1	36,8	41,2	38,6	Fils, tissus, articles textiles façonnés, n.d.a., prod. connexes	65		
21,5	21,2	20,7	22,2	23,8	20,8	28,8	22,7	23,0	25,7	30,0	27,1	Articles minéraux non métalliques manufacturés, n.d.a.	66		
16,3	31,5	32,6	26,4	25,0	29,3	32,4	38,5	30,3	30,3	28,6	30,4	Fer et acier	67		
25,7	30,8	30,1	29,1	35,6	30,8	39,1	39,7	39,2	45,1	45,6	44,4	Métaux non ferreux	68		
												Articles manufacturés en métal, n.d.a.	69		
128,2	134,5	130,0	132,8	144,7	144,6	223,6	208,9	199,1	233,6	249,2	247,7	Articles manufacturés divers	8		
9,3	9,2	8,8	7,3	6,4	5,9	7,0	5,6	5,5	5,6	6,0	4,2	App. sanitaire, appareillage de plomberie, chauffage, éclair. n.d.a.	81		
31,4	32,2	31,5	30,6	40,9	39,9	48,2	41,3	39,7	42,8	55,8	51,4	Meubles et leurs parties et pièces détachées	82		
0,6	0,6	0,7	0,5	0,6	0,6	2,8	2,2	1,8	2,5	2,6	2,2	Articles de voyage, sacs à main et contenants similaires	83		
11,8	12,5	12,1	17,1	15,1	15,8	49,7	52,0	41,2	66,9	55,7	63,7	Vêtements et accessoires du vêtement	84		
2,6	4,4	4,6	3,5	3,0	5,2	7,5	7,3	8,7	9,7	7,6	8,3	Chaussures	85		
23,0	24,7	26,0	26,3	27,2	25,7	35,9	33,4	36,5	35,8	41,0	40,8	Instruments et app. profess., scientifiques et de contrôle, n.d.a.	87		
6,6	7,1	5,9	5,7	6,9	7,7	6,3	6,3	6,2	6,4	7,8	8,7	App. et fourn. de photograph. et d'optique, n.d.a., montr. horlog.	88		
43,0	43,7	40,5	41,7	44,5	43,7	66,1	60,8	59,4	64,0	72,6	68,4	Articles manufacturés divers, n.d.a.	89		
57,0	62,1	65,6	71,3	79,3	87,5	56,7	62,7	69,1	69,6	100,3	74,9	ARTICLES NON CLASSÉS AILLEURS DANS LA CTCI	9		

GENERAL SUMMARY
of EC trade by commodities

Value in Mio ECU

SITC Rev. 2	List of products	intra-EC (Eur 10)					extra-EC (Eur 10)						
		1979	1980				1981	1979	1980				1981
		IV	I	II	III	IV	I	IV	I	II	III	IV	I
0-9	TOTAL TRADE	822.0	607.5	607.5	753.2	571.8	1 246.3	306.2	914.4	1 111.8	315.4		
0,1	FOOD, BEVERAGES AND TOBACCO	84.2	10.8	62.0	60.4	68.8	171.6	15.1	54.9	102.7	26.2		
0	Food and live animals chiefly for food	58.0	17.1	40.3	53.5	56.9	171.4	21.5	80.8	102.5	26.2		
00	Live animals chiefly for food	0.0	0.3	1.1	0.2	0.0	5.1	2.0	4.0	3.7	0.0		
01	Meat and meat preparations	18.6	2.4	7.1	16.3	8.4	57.1	4.4	18.7	63.4	0.8		
02	Dairy products and birds' eggs	20.6	8.0	23.6	22.9	23.9	4.2	0.9	2.0	3.4	0.6		
03	Fish, crustaceans and molluscs and preparations thereof	5.7	1.0	3.4	1.7	3.9	8.8	6.6	6.6	6.9	9.8		
04	Cereals and cereal preparations	4.3	1.7	3.9	4.8	3.5	65.7	0.2	2.5	1.9	2.8		
05	Vegetables and fruit	0.5	0.2	1.7	0.9	1.8	4.0	0.8	2.7	1.8	2.3		
06	Sugar, sugar preparations and honey	0.8	0.7	0.7	0.8	5.7	0.1	0.3	0.1	0.1	0.0		
07	Coffee, tea, cocoa, spices, and manufactures thereof	4.2	0.4	3.5	2.2	2.7	22.8	19.3	19.3	20.5	9.1		
08	Stuffs feeding for animals (not including unmilled cereals)	1.7	0.7	0.7	1.2	4.0	3.1	0.0	0.4	0.1	0.6		
09	Miscellaneous edible products and preparations	1.5	0.6	3.7	2.5	2.9	0.5	0.0	0.3	0.8	0.1		
1	Beverages and tobacco	6.2	4.0	4.0	7.0	1.7	0.2	0.1	0.3	0.2	0.0		
11	Beverages	2.9	0.7	2.6	3.0	0.2	0.1	0.1	0.1	0.1	0.0		
12	Tobacco and tobacco manufactures	3.2	0.7	3.1	4.0	1.5	0.1	0.0	0.1	0.1	0.0		
3	MINERAL FUELS, LUBRIC. AND RELATED MATERIALS	24.6	4.4	13.7	12.1	6.4	438.5	55.2	300.1	469.9	45.7		
32	Coal, coke and briquettes	0.5	0.7	1.3	0.8	0.4	9.3	2.7	3.2	10.2	0.5		
33	Petroleum, petroleum products and related materials	24.1	3.3	10.4	11.3	6.1	429.1	52.5	295.2	459.7	45.1		
34	Gas, natural and manufactured					0.0		0.0	0.0	0.0	0.0		
35	Electric current												
2,4	RAW MATERIALS	26.5	23.5	23.5	23.1	16.2	101.4	39.1	84.0	109.0	23.2		
2	Crudes materials, inedible, except fuels	23.1	6.5	23.8	19.5	14.1	100.9	20.0	126.7	106.8	23.0		
21	Hides, skins and furskins, raw	3.5	1.4	2.6	1.5	0.6	7.1	1.7	7.3	6.3	0.6		
22	Seeds oil and oleaginous fruit	0.1	0.0	0.1	0.1	0.1	1.9	0.4	9.5	6.8	0.1		
23	Crude rubber (including synthetic and reclaimed)	2.5	2.0	2.0	2.3	1.0	3.1	1.8	4.9	2.3	0.9		
24	Cork and wood	0.2	0.1	0.1	0.1	0.0	35.6	26.4	33.6	24.1	2.7		
25	Pulp and waste paper	0.1	0.1	0.3	0.2	0.0	6.9	3.5	7.3	8.5	1.5		
26	Textile fibres (other than wool tops) and their wastes	11.5	3.0	10.1	9.2	8.4	20.8	16.4	40.7	43.5	8.6		
27	Crude fertilizers + minerals (excl. coal, petrol + precious stones)	3.2	1.1	2.7	3.6	1.8	5.2	1.1	12.7	5.8	4.7		
28	Metalliferous ores and metal scrap	0.5	0.1	0.7	0.1	0.8	19.3	16.2	9.4	8.2	3.1		
29	Crude animal and vegetable materials, n.e.s.	1.6	0.5	2.4	2.4	1.4	1.0	0.4	1.3	1.4	0.8		
4	Animal and vegetable oils, fats and waxes	3.4	2.5	5.7	3.6	1.0	0.5	0.8	1.0	2.2	0.2		
41	Animal oils and fats	0.2	0.0	0.1	0.2	0.2	0.0	0.0	0.0	0.0	0.1		
43	Oils and fats, processed, and animal or vegetable waxes	3.1	3.3	5.4	3.2	0.8	0.3	0.6	0.5	2.1	0.1		
7	MACHINERY AND TRANSPORT EQUIPMENT	351.2	278.8	345.2	324.9	176.9	356.2	114.4	326.6	269.9	116.1		
71	Power-generating machinery and equipment	12.7	1.6	16.9	11.8	7.0	10.8	1.3	8.2	7.0	4.1		
72	Machinery specialized for particular industries	76.7	14.8	80.3	90.3	33.7	26.1	15.0	24.5	22.4	11.7		
73	Metaworking machinery	11.3	5.4	6.1	10.4	3.4	4.5	0.9	3.9	4.0	1.5		
74	General indust. mach. + equipment, n.e.s., machine parts, n.e.s.	46.3	10.5	31.8	50.1	30.5	12.3	9.4	9.4	16.0	8.7		
75	Office machines and automatic data-processing equipment	3.6	0.5	1.9	2.9	3.2	3.2	1.0	3.4	3.1	2.6		
76	Telecom. + sound recording + reprod. apparatus + equipment	11.8	11.0	11.0	13.6	8.7	11.3	9.2	12.8	9.8	11.1		
77	Electr. machinery, apparatus - appliances, n.e.s., + electr. parts	40.6	6.4	35.9	38.9	27.8	12.0	2.8	10.4	12.8	7.5		
78	Road vehicles (including air cushion vehicles)	78.3	16.2	59.4	44.0	32.3	40.3	8.3	40.6	36.3	33.7		
79	Other transport equipment	69.9	28.8	68.6	62.8	30.2	234.7	72.4	273.2	158.5	35.4		
5,6,8	OTHER INDUSTRIAL PRODUCTS	354.1	82.1	249.1	331.9	312.5	179.3	55.2	131.6	169.4	104.1		
5	Chemicals and related products, n.e.s.	130.0	32.0	143.8	124.4	112.4	32.5	7.8	37.0	36.9	33.1		
51	Organic chemicals	24.5	21.2	31.2	20.7	21.6	2.6	1.0	4.8	4.9	12.2		
52	Inorganic chemicals	8.4	8.3	8.3	10.5	6.5	5.4	2.8	4.2	5.0	1.6		
53	Dyeing, tanning and colouring materials	13.2	3.6	13.1	13.4	9.1	2.7	0.7	2.5	2.5	1.9		
54	Medicinal and pharmaceutical products	17.6	8.2	20.1	17.8	17.5	9.4	3.8	12.6	11.3	8.4		
55	Essential oils + perfume materials; toilet, polish + clean. preparat.	3.9	0.8	4.6	4.7	3.5	1.1	0.2	1.1	0.9	0.6		
56	Fertilizers, manufactured	1.3	0.4	1.2	2.0	0.4	2.5	0.9	0.9	1.7	0.0		
57	Explosives and pyrotechnic products	3.0	0.7	1.0	0.5	0.6	1.2	0.2	0.4	0.5	0.4		
58	Artific. resins + plastic materials + cellulose esters and ethers	39.4	9.8	29.9	36.8	37.4	4.9	4.2	4.2	4.7	4.4		
59	Chemical materials and products n.e.s.	18.7	15.0	15.0	18.0	15.7	2.6	2.2	3.2	4.5	3.6		
6	Manufactured goods classified chiefly by material	178.3	43.1	138.6	168.4	158.6	123.8	22.1	118.7	104.0	57.3		
61	Leather, leather manufactures, n.e.s. and dressed furskins	8.9	4.5	9.0	7.4	46.5	5.0	1.4	3.8	3.0	4.3		
62	Rubber manufactures, n.e.s.	8.9	2.2	6.8	7.8	7.0	2.8	0.8	3.1	3.3	2.4		
63	Cork and wood manufactures (excluding furniture)	1.0	0.2	0.5	0.9	0.6	2.1	0.7	1.3	1.9	0.7		
64	Paper, paperboard, + art. of paper pulp. of paper of paperb.	10.2	7.5	7.5	12.0	9.4	17.5	9.8	9.8	20.3	9.9		
65	Textile yarn, fabrics, made-up articles, n.e.s., + related products	30.7	16.6	16.6	21.7	34.1	10.4	12.4	12.4	12.8	12.6		
66	Non-metallic mineral manufactures, n.e.s.	21.0	5.5	16.6	17.7	11.9	5.7	3.7	3.7	4.8	3.6		
67	Iron and steel	60.3	10.9	36.9	65.3	23.1	55.2	4.0	34.6	35.4	11.6		
68	Non-ferrous metals	13.5	5.9	5.9	7.8	4.3	17.0	3.2	9.3	14.5	5.0		
69	Manufactures of metal, n.e.s.	23.9	4.2	18.1	26.8	21.8	8.0	2.2	7.4	8.0	7.1		
8	Miscellaneous manufactured articles	45.8	7.9	38.1	39.1	41.5	23.0	4.3	17.4	19.4	13.7		
81	Sanitary, plumbing, heating + lighting fixtures - fittings, n.e.s.	1.7	1.4	1.4	1.6	1.4	0.3	0.2	0.2	0.3	0.2		
82	Furniture and parts thereof	2.1	0.5	1.3	1.9	1.8	0.3	0.1	0.4	0.3	0.4		
83	Travel goods, handbags and similar containers	0.4	0.1	0.2	0.1	0.2	0.2	0.1	0.2	0.2	0.1		
84	Articles of apparel and clothing accessories	8.5	1.0	2.7	3.0	5.1	2.3	0.3	1.3	1.9	1.1		
85	Footwear	1.5	0.2	0.4	0.8	0.7	0.8	0.5	0.7	0.6	1.0		
87	Professional, scientific + controlling instrum. - apparatus, n.e.s.	11.3	4.4	9.5	11.8	18.8	5.2	4.1	4.1	4.7	3.5		
88	Photogr. ap., equipm - suppl. + optic. goods; watches - clocks	6.6	0.9	7.5	6.8	3.4	5.9	1.4	3.9	4.9	2.8		
89	Miscellaneous manufactured articles, n.e.s.	13.9	3.6	10.7	13.0	10.2	8.0	2.3	6.8	6.7	4.6		
9	GOODS NOT CLASSIFIED ELSEWHERE IN THE SITC	1.4	0.2	0.4	0.8	2.1	0.3	0.1	0.3	1.0	0.1		

Valeurs en Mio ECU

intra-CE (Eur 10)						extra-CE (Eur 10)						Dénomination des produits	CTCI Rév. 2
1979	1980				8131	1979	1980				8131		
IV	I	II	III	IV	I	IV	I	II	III	IV	I		
422,1	129,0	434,7	380,8		285,0	478,9	166,3	424,4	452,4		317,7		
93,7	93,2	74,5	110,7		71,9	111,9	43,8	103,1	110,9		111,5	PRODUITS ALIMENTAIRES, BOISSONS, TABACS	0,1
80,7	20,6	61,8	98,4		45,2	102,5	21,6	93,2	99,8		75,7	Produits alimentaires et animaux vivants	0
0,4	0,1	0,3	1,2		0,3	0,0	0,0	0,0	0,0		0,1	Animaux vivants dest. princp. à l'alimentation humaine	00
0,0	0,0	0,0			0,0	0,1	0,0	0,1	1,5		0,6	Viandes et préparations de viande	01
0,0	0,0	0,0			0,2	1,3	0,2	1,5	1,7		0,5	Produits laitiers et œufs d'oiseaux	02
3,3	0,7	1,9	1,5		2,0	1,4	0,0	0,3	0,7		0,4	Poissons, crustacés et mollusques et préparations de poissons	03
0,4	1,5	1,5	1,4		1,8	23,6	11,6	18,0	27,3		24,3	Céréales et préparations à base de céréales	04
74,2	53,2	53,2	92,2		38,6	64,6	22,8	63,6	61,0		43,4	Légumes et fruits	05
0,9	0,5	1,2	0,8		0,4	3,8	0,1	0,5	0,5		0,7	Sucres, préparations à base de sucre, et miel	06
0,6	0,7	0,7	0,5		0,3	1,3	0,5	0,9	0,5		0,8	Café, thé, cacao, épices, et produits dérivés	07
0,6	0,1	0,6	0,5		1,2	6,0	3,2	9,4	6,1		4,8	Nourriture dest. aux animaux (à l'excl. des céréales non moulues)	08
0,3	0,0	0,3	0,3		0,3	0,4	0,1	0,2	0,5		0,2	Produits et préparations alimentaires divers	09
13,0	7,8	33,6	12,3		26,7	9,4	9,8	49,3	11,0		35,8	Boissons et tabacs	1
8,8	0,9	2,5	7,5		1,4	4,3	1,7	2,7	3,5		0,9	Boissons	11
4,3	31,0	31,0	4,8		25,3	5,1	47,6	47,6	7,6		34,8	Tabacs bruts et fabriqués	12
73,9	15,6	94,1	13,7		1,0	126,0	22,4	37,0	32,6		4,1	COMBUST. MINÉRAUX, LUBRIF. ET PROD. CONNEXES	3
							0,7		0,7		0,0	Houilles, coques et briquettes	32
73,9	8,4	15,6	13,7		1,0	124,5	22,2	36,8	32,6		4,1	Pétrole et produits dérivés du pétrole et produits connexes	33
							0,8		0,2			Gaz naturel et gaz manufacturé	34
												Energie électrique	35
48,6	11,4	42,6	40,3		16,3	36,6	43,6	40,3	38,9		18,3	MATIÈRES PREMIÈRES	2,4
36,6	12,7	34,0	38,0		16,0	34,4	15,2	39,4	36,0		15,1	Matières brutes non comestibles, carburants non compris	2
3,9	0,8	1,3	1,2		0,8	8,8	1,8	5,7	9,2		3,1	Cuir, peaux et pelletteries brutes	21
0,1	0,1	0,1	0,1		0,1	0,2	0,0	0,0	0,0		0,1	Graines et fruits oléagineux	22
											0,1	Caoutchouc brut (y compr. caoutchouc synthétique et régénéré)	23
0,1		0,0	0,0			0,3	0,1	0,3	0,2		0,2	Liège et bois	24
											0,1	Pâtes à papier et déchets de papier	25
1,6	0,6	1,7	1,7		1,9	7,9	9,4	5,3	3,2		5,1	Fibres textiles (except. laines en rubans) et déchets n. transf.	26
11,4	2,2	12,0	14,5		4,5	10,0	8,2	7,7	12,6		3,2	Engrais, minéraux, bruts (excl. charbon, pétrole, pierres préc.)	27
18,5	5,6	24,1	19,4		7,8	6,2	2,4	12,5	10,1		1,7	Minerais métallifères et déchets de métaux	28
0,9	0,4	0,8	1,2		1,0	1,1	0,8	0,9	0,7		1,5	Matières brutes d'origine animale ou végétale, n.d.a.	29
12,0	0,9	2,7	2,3		0,3	2,2	0,6	5,2	2,9		3,2	Huiles, graisses et cires d'origine animale ou végétale	4
							0,0				0,0	Huiles et graisses d'origine animale	41
0,1	0,2	0,2				0,3	0,2	0,2	0,2		0,1	Huiles et graisses élaborées; cires animales ou végétales	43
8,0	6,6	6,9	8,4		7,8	24,0	11,3	17,6	19,3		17,2	MACHINES ET MATÉRIEL DE TRANSPORT	7
0,1	0,0	0,0	0,1		0,2	0,1	0,1	0,1	0,1		0,3	Machines génératrices, moteurs et leur équipement	71
1,0	0,0	0,1	0,2		0,8	0,6	0,1	0,5	0,8		0,5	Machines et appareils spécialisés pour les industries partic.	72
0,1	0,0	0,0	0,1		0,0	0,1	0,2	0,2	0,0		0,1	Machines et appareils pour le travail des métaux	73
0,3	0,3	0,6	0,4		0,2	2,2	0,7	2,8	3,1		3,6	Mach. et app. industr., applic. gén., n.d.a., parties et pièces dét.	74
0,0	0,0	0,0			0,1	0,0	0,0	0,0	0,0		0,0	Mach. et app. bureau ou p. traitement automatique de l'information	75
3,3	1,1	3,3	2,8		2,1	0,8	0,0	0,1	0,2		0,4	App. et équipement de télécommunic., enregist. reprod. du son	76
3,1	0,9	2,6	4,6		4,1	14,2	2,7	6,1	10,8		8,1	Mach. et app. élect., n.d.a., parties et pièces détachées élect.	77
0,1	0,1	0,1	0,1		0,1	5,8	0,7	2,2	4,0		3,9	Véhicules routiers (y compris les véhicules à coussin d'air)	78
0,0	0,0	0,1	0,1		0,3	0,2	0,0	0,5	0,2		0,1	Autre matériel de transport	79
197,9	81,7	216,6	207,6		188,0	179,2	194,4	204,0	249,6		161,6	AUTRES PRODUITS INDUSTRIELS	5,6,8
8,5	19,6	24,6	7,6		9,1	16,8	4,7	51,0	26,4		24,9	Produits chimiques et produits connexes, n.d.a.	5
0,1	0,4	0,1	0,1		0,0	1,5	0,6	6,1	2,1		0,8	Produits chimiques organiques	51
1,5	1,0	1,7	1,5		1,4	2,7	1,5	5,8	4,9		1,9	Produits chimiques inorganiques	52
0,2	0,1	0,3	0,3		0,1	0,5	0,2	0,2	0,5		0,6	Produits pour teinture et tannage et colorants	53
0,2	0,0	0,1	0,2		0,3	2,6	1,1	3,3	4,7		3,9	Produits médicinaux et pharmaceutiques	54
0,0	0,6	0,6	0,1		0,6	1,4	0,3	0,8	0,9		0,8	Huiles essent., produits pour parfumerie, toilette et entretien	55
0,5	0,1	0,1				0,0	0,1	0,7	1,6		4,0	Engrais manufacturés	56
	0,0	0,1	0,0		0,0	0,0	0,2	0,3	0,6		0,6	Explosifs et articles de pyrotechnie	57
2,1	2,0	3,0	4,5		1,6	4,6	1,7	4,7	6,7		8,8	Mat. plast., artif., éthers, esters d.l. cellulose, résines artific.	58
3,9	0,1	18,3	0,9		5,0	3,4	10,7	29,1	4,4		3,4	Matières et produits chimiques, n.d.a.	59
132,4	44,0	141,6	114,2		110,7	144,2	123,6	145,6	201,0		106,1	Art. manufact. classés princp. d'après la mat. première	6
11,9	4,5	15,3	9,2		10,1	6,9	2,5	5,2	6,4		4,1	Cuir et peaux, prép. et ouvrages en cuir, n.d.a., pellet. apprêt.	61
0,3	0,0	0,1	0,9		0,6	0,5	0,7	1,0	0,7		1,6	Caoutchouc manufacturé, n.d.a.	62
2,1	0,5	0,7	1,2		0,2	2,7	2,1	3,9	3,4		0,5	Ouvrages en liège et en bois (à l'exception des meubles)	63
0,9	0,3	0,6	0,7		0,2	6,3	1,7	6,8	9,2		5,3	Papiers, cartons, ouvrages en pâte cellul., en papier et en carton	64
65,2	24,2	76,9	63,9		54,2	15,9	4,4	15,0	20,5		19,8	Fils, tissus, articles textiles façonnés, n.d.a., prod. connexes	65
2,5	0,4	1,2	3,1		1,6	57,0	37,4	37,4	98,4		33,5	Articles minéraux non métalliques manufacturés, n.d.a.	66
22,6	6,0	14,9	4,2		17,1	29,4	20,5	34,5	27,3		16,1	Fer et acier	67
23,2	10,6	24,1	25,5		22,2	14,1	13,1	13,1	17,6		10,2	Métaux non ferreux	68
3,7	0,9	4,2	5,4		4,5	11,5	3,2	8,5	17,5		15,1	Articles manufacturés en métal, n.d.a.	69
57,0	31,5	66,2	85,8		68,3	18,2	8,7	22,4	22,1		30,6	Articles manufacturés divers	8
0,1	0,0	0,0	0,0		0,0	0,7	0,1	0,5	1,3		0,6	App. sanitaire, appareillage de plomberie, chauffage, éclair. n.d.a.	81
0,0	0,0	0,0	0,0		0,0	1,3	0,2	0,5	0,7		0,5	Meubles et leurs parties et pièces détachées	82
0,1	0,0	0,1	0,1		0,2	0,1	0,0	0,1	0,1		0,3	Articles de voyage, sacs à main et contenants similaires	83
47,3	28,0	67,7	64,4		59,2	5,9	3,1	6,3	7,1		4,2	Vêtements et accessoires du vêtement	84
6,4	2,6	9,4	10,7		6,1	6,1	3,6	7,5	5,5		16,8	Chaussures	85
0,0	0,0	0,0	0,0		0,2	0,1	0,1	0,1	0,8		0,4	Instruments et app. profess., scientifiques et de contrôle, n.d.a.	87
0,1	0,0	0,0	0,1		0,1	0,2	0,1	0,2	0,4		0,3	App. et fourn. de photograph. et d'optique, n.d.a., montr. horlog.	88
2,9	0,8	1,9	10,4		2,5	4,2	1,1	6,0	6,2		7,6	Articles manufacturés divers, n.d.a.	89
0,0	0,0	0,0	0,0		0,0	1,1	1,1	1,6	1,2		5,0	ARTICLES NON CLASSÉS AILLEURS DANS LA CTCI	9

INDICES

1975 = 100

Period Période	EUR 10	Deutsch- land	France	Italia	Nederland	Belg.Lux	United Kingdom	Ireland	Danmark	Ελλάδα	
VOLUME ¹⁾											
		import					VOLUME ¹⁾				
1979	I	131	136	144	130	124	121	122	171	121	111
	II	136	138	145	138	129	126	133	185	121	134
	III	127	135	134	123	124	112	124	167	115	131
	IV	146	148	153	169	137	134	133	168	128	149
1980	I	142	146	158	139	133	141	130	183	128	98
	II	139	144	156	140	130	129	128	161	110	130
	III	128	136	139	142	119	115	114	157	101	119
	IV	137	143	155	151	128	130	113	157	107	138
1981	I		139	149	116				166	106	
1979	D	141	138	144	209	132	127	113	121	118	166
1980	J	138	142	150	126	131	138	134	194	131	100
	F	141	148	158	144	129	139	128	184	126	88
	M	145	148	167	148	139	146	128	170	128	107
	A	140	146	156	141	127	135	132	161	117	119
	M	136	144	154	145	127	121	123	178	85	129
	J	139	143	157	134	135	132	129	143	129	141
	J	137	148	157	150	120	108	129	168	98	109
	A	113	122	106	128	114	103	103	139	93	101
	S	135	139	153	150	124	135	111	163	112	146
	O	142	152	163	143	131	140	118	152	110	137
	N	131	138	146	143	122	122	108	176	101	126
	D	138	138	156	165	130	129	112	144	110	152
1981	J		131	140	114		119	105	163	106	
	F		132	146	120		126		160	97	
	M		155	161	113				174	116	
	A		138	153					166		
		export									
1979	I	128	126	132	131	124	129	112	130	117	141
	II	137	133	140	142	124	132	134	142	115	138
	III	127	127	125	134	116	116	123	155	111	126
	IV	144	139	146	162	128	136	131	165	127	149
1980	I	140	141	143	128	134	141	131	150	133	156
	II	137	137	145	132	123	135	126	153	126	145
	III	125	129	124	121	114	117	120	161	118	139
	IV	139	138	142	143	125	135	127	162	131	171
1981	I		137	141	113				145	135	
1979	D	140	127	142	189	116	124	120	137	107	174
1980	J	133	135	129	115	133	134	132	139	130	179
	F	141	140	147	131	131	142	130	154	133	149
	M	146	148	153	138	138	146	129	158	137	138
	A	140	142	152	128	126	148	126	155	125	136
	M	134	137	132	133	122	128	126	153	123	132
	J	137	134	150	136	120	130	127	152	131	169
	J	134	137	143	127	111	122	135	170	102	137
	A	110	112	95	115	107	97	106	138	117	150
	S	132	137	133	122	123	133	119	176	136	132
	O	142	148	148	119	129	145	132	177	141	153
	N	132	132	133	137	120	126	121	166	125	129
	D	145	136	147	172	126	135	126	143	127	229
1981	J		123	122	106		117	116	139	131	
	F		136	144	123		128		142	129	
	M		151	157	109				155	145	
	A		149	153					143		

¹⁾ Refer to note 1 of Table 6.¹⁾ Voir note 1 du tableau 6.

1975 = 100

Period Période	EUR 10	Deutsch- land	France	Italia	Nederland	Belg.Lux	United Kingdom	Ireland	Danmark	Ελλάδα	
VALUE		VALEUR COURANTE									
		import									
1979	I	162	175	167	153	158	160	151	215	152	125
	II	177	188	175	174	170	171	175	246	158	151
	III	175	191	169	165	171	158	176	238	158	182
	IV	205	216	201	237	195	195	188	241	179	192
1980	I	217	228	227	211	202	223	211	277	186	142
	II	214	226	225	225	200	206	204	257	165	166
	III	200	213	204	230	185	183	187	254	153	174
	IV	221	228	233	256	204	209	197	261	167	229
1981	I		236	238	219	199			290	178	82
1979	D	202	206	190	294	191	183	165	176	163	229
1980	J	208	220	209	187	193	214	215	285	185	150
	F	216	231	225	213	196	222	209	280	183	119
	M	227	232	247	232	216	233	210	265	191	156
	A	218	229	226	227	198	217	212	256	177	147
	M	211	226	224	231	194	195	197	285	126	174
	J	214	223	225	218	208	206	203	230	193	176
	J	212	230	228	229	186	177	206	270	150	151
	A	178	191	163	212	176	163	168	226	140	154
	S	211	218	220	248	192	209	186	268	169	217
	O	224	236	241	240	204	220	201	251	169	236
	N	210	220	220	237	195	195	190	287	157	193
	D	229	227	240	292	214	212	199	246	175	257
1981	J	202	217	220	201	180	202	196	280	170	38
	F		225	235	234	201	217		280	164	69
	M		265	260	220	216			311	199	140
	A			246		211				191	253
		export									
1979	I	159	163	160	159	155	167	153	171	146	141
	II	175	172	173	184	161	175	195	192	145	150
	III	168	167	159	179	156	161	192	214	143	125
	IV	195	189	190	225	178	194	209	230	166	194
1980	I	199	196	192	186	195	212	228	218	173	178
	II	199	192	198	200	185	205	227	230	167	181
	III	184	181	172	185	171	174	224	247	160	171
	IV	210	196	202	223	191	202	254	247	181	273
1981	I		196	204	185	202			227	193	130
1979	D	190	177	186	266	165	177	199	191	139	238
1980	J	187	186	170	165	192	197	222	198	167	194
	F	200	196	195	189	191	216	228	223	173	162
	M	211	206	210	205	203	222	234	233	180	177
	A	205	198	207	195	190	226	229	232	166	171
	M	194	190	180	201	184	194	227	229	163	161
	J	199	187	207	204	181	195	226	229	174	211
	J	196	192	196	193	169	182	248	259	138	178
	A	161	158	134	176	160	143	200	211	157	174
	S	195	192	187	187	183	195	225	269	184	161
	O	212	207	208	182	196	213	260	269	191	279
	N	198	186	186	212	184	189	243	252	173	193
	D	219	195	212	276	195	204	258	218	180	347
1981	J	188	175	173	170	193	178	253	213	185	58
	F		193	210	205	195	194		222	184	122
	M		219	230	179	218			245	211	209
	A			228		207				200	210

INDICES

1975 = 100

Period Période	EUR 10	Deutsch- land	France	Italia	Nederland	Belg.Lux	United Kingdom	Ireland	Danmark	Ελλάδα	
UNIT VALUE ¹⁾		VALEUR MOYENNE ¹⁾									
		import									
1979	I	124	129	116	117	127	132	125	126	126	113
	II	130	136	121	125	132	135	132	133	130	112
	III	137	142	126	134	138	142	141	142	138	139
	IV	141	146	131	140	142	145	142	144	140	129
1980	I	153	156	143	151	151	158	163	152	145	144
	II	155	157	145	161	154	159	160	160	150	128
	III	156	156	147	162	155	159	163	162	151	146
	IV	162	160	150	170	160	161	174	166	157	165
1981	I		169	160	189		171		175	167	
1979	D	143	150	133	140	145	145	146	146	138	138
1980	J	151	155	139	149	147	155	160	147	141	149
	F	153	157	143	148	152	159	164	152	145	136
	M	156	157	148	156	155	160	164	156	149	146
	A	155	157	145	161	156	161	161	159	151	123
	M	155	157	146	160	153	162	161	160	148	135
	J	153	156	143	162	154	156	157	160	150	125
	J	154	155	145	153	155	163	160	161	153	139
	A	158	157	154	166	154	158	162	163	149	151
	S	156	157	144	166	155	155	167	164	150	148
	O	158	155	148	167	155	157	170	165	154	173
	N	161	159	150	165	160	161	176	163	157	153
	D	166	165	153	177	165	165	177	171	160	169
1981	J		165	157	177		169	186	172	160	
	F		171	161	195		172		175	169	
	M		171	162	195		172		179	171	
	A			160						170 354	
		export									
1979	I	124	129	121	122	125	129	137	131	125	100
	II	128	130	124	129	130	133	145	136	126	109
	III	132	131	127	134	135	139	156	138	129	100
	IV	136	136	130	138	139	142	160	139	131	130
1980	I	143	139	134	145	146	150	175	145	130	115
	II	145	139	137	151	151	152	180	150	133	125
	III	147	141	139	153	150	148	187	153	135	123
	IV	150	142	141	156	153	149	201	152	138	161
1981	I		143	145	164		153		156	143	
1979	D	136	139	131	141	142	143	165	139	130	137
1980	J	140	137	131	144	144	147	168	143	128	108
	F	142	139	132	144	146	152	175	144	130	108
	M	145	139	137	149	147	152	181	147	131	128
	A	146	139	136	152	151	153	182	150	132	126
	M	145	139	136	152	151	152	180	150	132	122
	J	145	140	138	150	151	150	179	151	133	125
	J	147	140	137	152	152	149	183	152	135	129
	A	147	141	140	153	150	148	189	153	135	117
	S	148	141	140	154	149	147	189	153	136	122
	O	150	140	141	152	152	147	197	152	135	182
	N	150	141	140	155	153	150	201	152	138	149
	D	151	144	144	161	155	151	204	153	141	152
1981	J		142	142	161		152	218	153	141	
	F		142	146	166		152		156	143	
	M		145	147	165		154		158	145	
	A			149						148 056	

¹⁾ Refer to note 1 of Table 6.¹⁾ Voir note 1 du tableau 6.

1975 = 100

Period Periode	EUR 10	Deutsch- land	France	Italia	Nederland	Belg.Lux	United Kingdom	Ireland	Danmark	Ελλάδα	
TERMS OF TRADE		TERMES DE L'ÉCHANGE									
		export : import									
1979	I	100	100	104	104	99	98	110	104	99	88
	II	99	95	103	103	98	98	110	102	96	97
	III	96	93	101	100	98	98	111	97	94	72
	IV	96	93	99	99	98	98	113	97	94	101
1980	I	93	89	93	96	96	95	107	96	89	80
	II	94	89	95	94	98	95	113	94	89	97
	III	94	90	94	95	97	93	114	94	90	84
	IV	93	89	94	92	96	93	115	92	88	98
1981	I		85	91	87		89		89	86	
1979	D	95	93	99	100	98	94	114	96	94	99
1980	J	93	88	95	97	98	91	105	97	91	73
	F	93	89	93	97	96	91	107	95	89	79
	M	93	89	93	95	95	90	110	94	88	88
	A	94	89	94	95	97	91	113	94	88	102
	M	94	88	93	95	99	90	112	94	90	91
	J	94	90	96	93	98	91	114	94	88	100
	J	95	90	94	99	98	87	114	95	89	93
	A	93	90	91	92	97	89	116	94	90	77
	S	94	90	98	93	97	90	113	93	90	82
	O	95	90	95	91	98	89	116	92	88	105
	N	93	89	93	94	96	89	114	93	88	97
	D	91	87	94	91	94	87	116	89	89	89
1981	J		86	90	91		86	117	89	88	
	F		83	91	85		84		89	85	
	M		85	91	84		85		88	85	
	A			93						87	
RATIO OF VOLUMES		RAPPORT DES VOLUMES									
		export : import									
1979	I	98	93	92	101	100	106	92	76	97	128
	II	100	96	96	103	96	104	101	76	95	103
	III	100	94	93	109	94	104	99	93	96	96
	IV	99	94	96	96	93	101	99	99	99	100
1980	I	99	97	90	92	101	100	100	82	104	158
	II	99	95	93	94	95	105	99	95	114	112
	III	98	94	89	85	95	102	105	103	117	117
	IV	102	97	92	95	98	104	112	103	123	123
1981	I		98	94	97				88	127	
1979	D	99	92	99	90	88	98	106	114	91	105
1980	J	97	95	86	91	102	97	99	71	99	179
	F	100	95	93	92	102	102	102	84	105	170
	M	100	100	92	93	99	100	101	94	107	129
	A	100	97	97	91	99	109	96	97	106	113
	M	98	95	86	92	96	106	103	87	144	102
	J	98	94	95	101	89	99	98	108	102	120
	J	98	93	91	85	92	113	105	104	104	126
	A	97	92	90	90	94	94	103	102	125	148
	S	98	98	87	81	99	99	107	111	121	90
	O	100	97	91	83	98	103	112	120	129	112
	N	101	95	91	95	98	104	112	95	124	103
	D	105	99	94	104	97	105	112	85	116	151
1981	J		94	87	93		98	110	85	123	
	F		103	98	103		102		89	133	
	M		98	97	96				89	125	
	A		109	100					86	121	

TRENDS IN EC TRADE
total, intra and extra-EC (EUR 10)

Value in Mio ECU

Period Période	EUR 10	Deutsch- land	France	Italia	Nederland	Belg.Lux	United Kingdom	Ireland	Danmark	Ελλάδα	
GRAND TOTAL						MONDE					
import											
1979	I	100 435,2	26 486,9	18 215,5	11 879,7	11 186,7	10 262,7	16 228,5	1 639,5	3 192,3	1 343,4
	II	109 201,9	28 391,9	19 124,3	13 500,6	12 088,7	10 972,1	18 734,9	1 880,7	3 308,8	1 622,8
	III	109 072,2	28 879,7	18 454,7	12 831,5	12 024,3	10 267,4	19 496,2	1 816,1	3 346,2	1 956,0
	IV	127 333,6	32 551,7	21 910,2	18 551,4	13 753,1	12 551,2	20 285,3	1 839,4	3 822,9	2 068,3
1980	I	135 528,5	34 433,5	24 783,5	16 402,9	14 257,9	13 939,3	22 657,9	2 095,8	3 909,2	560,7
	II	132 348,9	34 139,4	24 574,4	17 562,6	14 029,0	12 984,5	21 875,0	1 918,8	3 472,2	1 781,8
	III	123 734,1	32 176,2	22 246,8	17 837,1	12 919,5	11 522,9	20 043,0	1 904,9	3 216,4	1 867,2
	IV		34 493,4	25 497,6	20 010,5	14 162,0	13 165,8	21 075,7	2 078,3	3 508,2	
1981	I		35 581,0	26 040,9	16 997,5	13 968,9	13 539,5		2 211,0	3 725,5	887,3
1979	N	42 186,7	10 969,0	7 372,1	5 781,9	4 633,5	4 025,2	6 789,7	679,7	1 270,3	665,3
	D	41 536,9	10 374,7	6 929,5	7 620,9	4 514,9	3 784,4	5 909,2	445,8	1 138,1	819,4
1980	J	42 758,0	11 102,3	7 594,3	4 857,7	4 560,8	4 416,3	7 677,9	722,5	1 290,0	536,0
	F	44 503,0	11 658,5	8 185,6	5 532,6	4 639,5	4 581,3	7 489,1	707,3	1 281,3	427,7
	M	46 645,5	11 668,0	8 999,9	6 001,8	5 102,6	4 824,5	7 490,5	664,2	1 333,4	560,7
	A	44 800,8	11 526,9	8 227,4	5 884,5	4 685,6	4 478,0	7 594,9	642,0	1 234,8	526,7
	M	43 420,8	11 390,3	8 154,1	5 988,5	4 582,1	4 043,1	7 050,0	707,4	881,8	623,7
	J	44 061,6	11 216,6	8 191,0	5 661,7	4 909,5	4 269,5	7 264,1	566,7	1 351,0	631,5
	J	43 541,2	11 593,4	8 310,2	5 951,7	4 400,9	3 657,4	7 370,9	667,6	1 049,1	540,1
	A	36 685,5	9 619,2	5 942,6	5 506,6	4 165,9	3 364,4	5 999,9	561,7	974,9	550,3
	S	43 530,7	10 985,9	7 999,1	6 431,1	4 533,9	4 322,0	6 644,4	658,8	1 178,8	776,8
	O	45 966,1	11 903,4	8 758,9	6 099,4	4 814,5	4 554,3	7 190,7	615,3	1 183,6	846,0
	N		11 100,7	8 002,1	6 143,5	4 612,3	4 040,9	6 800,2	727,4	1 099,9	700,1
	D		11 424,9	8 718,5	7 520,1	5 071,6	4 388,0	7 103,4	732,2	1 224,2	
1981	J	41 612,6	10 925,6	7 996,5	5 222,6	4 260,7	4 174,3	7 001,5	709,6	1 185,6	136,0
	F		11 332,2	8 566,6	6 065,0	4 766,0	4 483,0		710,5	1 146,2	246,5
	M		13 336,8	9 474,7	5 714,7	5 100,4	4 819,1		788,7	1 388,3	502,6
export											
1979	I	96 211,4	29 602,6	16 768,5	11 252,6	11 078,0	9 726,6	13 457,3	1 107,2	2 567,0	651,8
	II	105 585,4	31 187,5	18 192,4	12 940,4	11 537,9	10 311,0	17 061,0	1 246,2	2 616,6	697,7
	III	101 540,7	30 255,0	16 638,0	12 629,3	11 140,9	9 478,1	16 837,3	1 378,0	2 606,2	577,8
	IV	118 145,9	34 198,0	19 910,6	15 792,1	12 677,3	11 517,7	18 682,2	1 490,2	2 976,8	901,0
1980	I	120 497,2	35 556,6	20 112,7	13 150,4	13 970,5	12 336,0	20 072,1	1 410,1	3 065,3	299,7
	II	120 388,8	34 802,6	20 790,9	14 169,8	13 216,5	12 087,3	19 991,3	1 486,5	2 980,4	861,7
	III	111 325,9	32 808,1	18 060,4	12 962,7	12 242,0	10 193,3	19 743,1	1 594,1	2 885,0	837,1
	IV		35 619,9	21 187,3	15 832,6	13 755,0	11 842,0	22 253,2	1 609,9	3 264,1	
1981	I		35 505,2	21 447,5	13 036,1	14 447,5	11 401,7		1 467,0	3 412,3	602,9
1979	N	38 909,2	11 577,5	6 646,7	4 526,5	4 390,2	3 667,1	6 275,4	540,9	1 025,6	259,3
	D	38 262,9	10 691,6	6 511,2	6 265,5	3 932,5	3 418,3	5 849,4	411,3	815,8	367,3
1980	J	37 659,1	11 239,6	5 938,4	3 884,3	4 573,8	3 814,9	6 506,5	427,1	974,8	299,7
	F	40 286,0	11 842,5	6 825,9	4 441,6	4 557,5	4 174,0	6 706,8	477,1	1 010,9	249,7
	M	42 438,5	12 466,8	7 344,4	4 817,4	4 834,7	4 282,0	6 866,5	502,0	1 050,7	273,9
	A	41 180,5	11 961,4	7 250,2	4 598,0	4 537,3	4 363,6	6 736,6	500,5	968,9	264,1
	M	39 112,7	11 508,7	6 291,3	4 777,3	4 392,1	3 757,8	6 669,4	492,6	952,5	270,9
	J	39 962,9	11 327,6	7 249,7	4 805,9	4 309,9	3 777,9	6 655,9	492,4	1 017,0	326,7
	J	39 516,2	11 635,8	6 855,5	4 544,7	4 018,9	3 519,0	7 300,6	559,4	807,8	274,4
	A	32 519,4	9 566,7	4 671,1	4 133,1	3 817,5	2 767,9	5 872,6	455,0	921,4	314,3
	S	39 289,3	11 628,2	6 538,6	4 453,6	4 371,5	3 778,0	6 613,1	579,8	1 078,0	248,4
	O	42 654,4	12 560,6	7 270,1	4 267,0	4 660,8	4 117,3	7 648,3	580,0	1 119,4	430,9
	N		11 248,0	6 495,8	4 985,6	4 375,4	3 657,9	7 157,2	543,6	1 011,4	298,9
	D		11 819,5	7 404,7	6 563,7	4 648,4	3 936,4	7 589,1	470,3	1 054,3	
1981	J	37 748,2	10 567,4	6 058,6	4 005,6	4 610,3	3 436,3	7 441,3	459,2	1 080,0	89,4
	F		11 666,5	7 347,5	4 814,0	4 639,8	3 757,9		477,1	1 078,1	188,4
	M		13 283,9	8 036,6	4 216,9	5 182,8	4 178,2		527,3	1 237,5	323,6

ÉVOLUTION DU COMMERCE DE LA CE
total, intra- et extra-CE (EUR 10)

Valeurs en Mio ECU

Period Période	EUR 10	Deutsch- land	France	Italia	Nederland	Belg.Lux	United Kingdom	Ireland	Danmark	Ελλάδα	
GRAND TOTAL						MONDE					
Trade balance ¹⁾ — Balance commerciale ¹⁾											
1979	I	4 223,8	3 115,7	— 1 447,0	— 627,2	— 108,8	— 536,1	— 2 771,2	— 532,4	— 625,3	— 691,6
	II	3 616,5	2 795,6	— 931,9	— 560,2	— 550,8	— 661,1	— 1 673,8	— 634,5	— 692,1	— 925,0
	III	7 531,5	1 375,3	— 1 816,7	— 202,2	— 883,3	— 789,3	— 2 658,9	— 438,1	— 740,0	— 1 378,2
	IV	9 187,7	1 646,3	— 1 999,6	— 2 759,3	— 1 075,8	— 1 033,6	— 1 603,1	— 349,2	— 846,2	— 1 167,3
1980	I	15 031,3	1 123,1	— 4 670,8	— 3 252,5	— 287,5	— 1 603,3	— 2 585,8	— 685,7	— 844,0	— 261,0
	II	11 960,1	663,2	— 3 783,5	— 3 392,8	— 812,5	— 897,2	— 1 883,7	— 432,3	— 491,8	— 920,2
	III	12 408,2	631,9	— 4 186,4	— 4 874,4	— 677,5	— 1 329,6	— 299,9	— 310,8	— 331,4	— 1 030,1
	IV		1 126,5	— 4 310,3	— 4 177,9	— 407,0	— 1 323,8	— 1 177,5	— 468,3	— 244,1	
1981	I		— 75,8	— 4 593,3	— 3 961,3	478,6	— 2 137,8		— 744,0	— 313,2	— 284,4
1979	N	3 277,5	608,5	— 725,4	— 1 255,3	— 243,3	— 358,2	— 514,3	— 138,8	— 244,7	— 406,0
	D	3 274,1	316,9	— 418,3	— 1 355,4	— 582,5	— 366,2	— 59,8	— 34,5	— 322,3	— 452,2
1980	J	5 098,9	137,3	— 1 655,9	— 973,4	13,0	— 601,4	— 1 171,4	— 295,4	— 315,3	— 236,3
	F	4 217,1	184,1	— 1 359,7	— 1 091,0	— 82,0	— 407,3	— 782,4	— 230,2	— 270,4	— 178,0
	M	4 207,0	798,8	— 1 655,5	— 1 184,4	— 267,9	— 542,5	— 624,0	— 162,1	— 282,6	— 286,8
	A	3 620,3	434,5	— 977,3	— 1 286,4	— 148,3	— 114,4	— 858,3	— 141,5	— 266,0	— 262,6
	M	4 308,1	118,5	— 1 862,8	— 1 211,2	— 190,0	— 285,3	— 380,6	— 214,8	70,7	— 352,7
	J	4 098,7	111,0	— 941,4	— 855,9	— 599,6	— 491,5	— 608,2	— 74,3	— 334,0	— 304,8
	J	4 025,0	42,4	— 1 454,6	— 1 407,0	— 382,1	— 138,4	— 70,3	— 108,2	— 241,3	— 265,6
	A	4 166,1	— 52,6	— 1 271,5	— 1 373,5	— 348,4	— 596,5	— 127,3	— 106,7	— 53,5	— 236,1
	S	4 241,4	642,4	— 1 460,5	— 1 977,5	— 162,4	— 543,9	— 31,3	— 79,0	— 100,8	— 528,3
	O	3 311,7	657,2	— 1 488,8	— 1 832,4	— 153,8	— 437,0	457,6	— 35,3	— 64,2	— 415,1
	N		147,3	— 1 506,3	— 1 157,9	— 236,9	— 383,0	357,0	— 183,8	— 88,5	— 401,2
	D		394,6	— 1 313,7	— 956,5	— 423,1	— 451,6	485,7	— 261,9	— 169,9	
1981	J	3 864,4	— 358,2	— 1 937,9	— 1 217,1	349,6	— 738,0	439,8	— 250,4	— 105,6	— 46,6
	F		334,3	— 1 219,1	— 1 250,9	— 126,2	— 725,1		— 233,3	— 68,1	— 58,1
	M		— 52,9	— 1 438,1	— 1 497,8	82,4	— 640,9		— 261,4	— 150,8	— 178,9
Exports as % of imports — Exportations en % des importations											
1979	I	95,8	111,8	92,1	94,7	99,0	94,8	82,9	67,5	80,4	48,5
	II	96,7	109,8	95,1	95,9	95,4	94,0	91,1	66,3	79,1	43,0
	III	93,1	104,8	90,2	98,4	92,7	92,3	86,4	75,9	77,9	29,5
	IV	92,8	105,1	90,9	85,1	92,2	91,8	92,1	81,0	77,9	43,6
1980	I	88,9	103,3	81,2	80,2	98,0	88,5	88,6	67,3	78,4	53,4
	II	91,0	101,9	84,6	80,7	94,2	93,1	91,4	77,5	85,8	48,4
	III	90,0	102,0	81,2	72,7	94,8	88,5	98,5	83,7	89,7	44,8
	IV		103,3	83,1	79,1	97,1	89,9	105,6	77,5	93,0	
1981	I		99,8	82,4	76,7	103,4	84,2		66,3	91,6	67,9
1979	N	92,2	105,5	90,2	78,3	94,7	91,1	92,4	79,6	80,7	39,0
	D	92,1	103,1	94,0	82,2	87,1	90,3	99,0	92,3	71,7	44,8
1980	J	88,1	101,2	78,2	80,0	100,3	86,4	84,7	59,1	75,6	55,9
	F	90,5	101,6	83,4	80,3	98,2	91,1	89,6	67,4	78,9	58,4
	M	91,0	106,8	81,6	80,3	94,8	88,8	91,7	75,6	78,8	48,9
	A	91,9	103,8	88,1	78,1	96,8	97,4	88,7	78,0	78,5	50,1
	M	90,1	101,0	77,2	79,8	95,9	92,9	94,6	69,6	108,0	43,4
	J	90,7	101,0	88,5	84,9	87,8	88,5	91,6	86,9	75,3	51,7
	J	90,8	100,4	82,5	76,4	91,3	96,2	99,0	83,8	77,0	50,8
	A	88,6	99,5	78,6	75,1	91,6	82,3	97,9	81,0	94,5	57,1
	S	90,3	105,8	81,7	69,3	96,4	87,4	99,5	88,0	91,4	32,0
	O	92,8	105,5	83,0	70,0	96,8	90,4	106,4	94,3	94,6	50,9
	N		101,3	81,2	81,2	94,9	90,5	105,3	74,7	92,0	42,7
	D		103,5	84,9	87,3	91,7	89,7	106,8	64,2	86,1	
1981	J	90,7	96,7	75,8	76,7	108,2	82,3	106,3	64,7	91,1	65,7
	F		102,9	85,8	79,4	97,4	83,8		67,2	94,1	76,4
	M		99,6	84,8	73,8	101,6	86,7		66,9	89,1	64,4

¹⁾ — = Import surplus.¹⁾ — = Excédent d'importations.

TRENDS IN EC TRADE
total, intra and extra-EC (EUR 10)

Value in Mio ECU

Period Période	EUR 10	Deutsch- land	France	Italia	Nederland	Belg.Lux	United Kingdom	Ireland	Danmark	Ελλάδα	
INTRA-EC TRADE (EUR 10)											
import											
1979	I	52 488,1	13 728,7	9 864,2	5 566,4	6 533,5	6 734,4	6 559,9	1 226,4	1 576,4	698,4
	II	56 955,5	14 522,6	10 212,1	6 242,5	6 908,9	7 170,1	8 179,3	1 426,8	1 731,4	807,9
	III	53 953,4	14 210,3	9 302,3	5 689,3	6 721,6	6 500,0	7 719,2	1 351,0	1 726,8	733,0
	IV	63 344,2	15 867,1	11 395,3	7 997,9	7 707,5	8 006,1	8 280,7	1 413,1	1 854,6	822,0
1980	I	66 365,0	16 543,9	12 289,2	7 786,0	7 679,3	8 469,3	8 903,6	1 531,6	1 946,5	607,5
	II		16 672,7	12 022,3	7 608,6	7 586,3	7 958,9	8 616,2	1 442,2	1 729,3	607,5
	III	58 615,0	15 100,8	10 614,1	7 769,6	7 050,1	6 919,4	7 498,8	1 380,1	1 528,9	753,2
	IV		16 292,8	12 430,6	8 630,0	7 386,6	7 879,0	8 086,6	1 605,8	1 740,1	
1981	I		17 150,3	12 544,0	7 534,7	7 152,1	8 219,2		1 634,3	1 832,6	571,8
1979	N	21 151,6	5 327,4	3 816,2	2 595,2	2 482,0	2 517,8	2 954,1	537,5	632,5	289,0
	D	20 161,9	4 889,0	3 523,9	3 259,8	2 613,6	2 353,7	2 374,0	340,2	534,7	272,9
1980	J	20 336,9	5 175,6	3 736,7	2 248,2	2 357,1	2 667,8	2 780,5	513,5	647,5	209,8
	F	22 376,5	5 705,6	4 169,9	2 714,3	2 589,3	2 840,5	3 084,4	521,0	606,9	144,6
	M	23 034,9	5 659,5	4 380,7	2 818,8	2 777,0	2 893,7	3 060,6	498,0	693,1	253,6
	A	21 980,7	5 749,6	4 052,8	2 511,6	2 558,3	2 780,0	2 944,4	482,0	640,9	261,0
	M	20 885,4	5 477,6	3 876,6	2 615,4	2 418,4	2 442,8	2 835,5	541,7	421,1	256,5
	J	21 463,4	5 441,6	4 092,7	2 462,3	2 641,2	2 610,9	2 879,8	417,1	665,0	252,7
	J	21 195,4	5 595,3	4 087,6	2 901,1	2 336,5	2 186,4	2 830,5	496,4	521,6	240,1
	A	16 765,9	4 404,7	2 560,1	2 332,5	2 262,3	2 020,5	2 081,8	411,8	460,0	232,2
	S	20 568,0	5 114,7	3 969,1	2 565,0	2 468,0	2 603,7	2 561,9	468,5	536,2	280,9
	O	22 374,9	5 692,2	4 347,1	2 684,1	2 661,6	2 765,7	2 820,2	474,9	583,4	345,6
	N		5 301,8	3 925,3	2 856,5	2 349,7	2 437,8	2 633,1	541,5	510,6	278,5
	D		5 294,4	4 149,9	3 047,4	2 500,1	2 574,6	2 647,3	585,7	643,9	
1981	J	19 372,2	5 307,4	3 777,8	2 259,4	1 998,2	2 464,0	2 409,5	518,1	541,5	96,5
	F		5 393,8	4 238,0	2 556,5	2 480,6	2 777,2		516,3	581,6	168,0
	M		6 456,3	4 526,4	2 711,6	2 699,5	2 942,6		599,5	693,8	305,9
export											
1979	I	53 405,2	14 735,3	9 185,0	5 907,9	8 247,8	7 150,5	5 721,3	848,0	1 285,6	323,7
	II	57 872,0	15 634,7	9 930,6	6 592,2	8 475,6	7 565,6	7 146,1	969,8	1 305,5	349,6
	III	54 406,3	14 668,1	8 741,0	6 437,4	7 982,1	6 876,6	7 042,1	1 081,2	1 283,2	294,5
	IV	64 364,0	16 899,1	10 618,7	7 911,7	9 290,1	8 463,8	8 119,6	1 169,7	1 469,0	422,1
1980	I	67 072,0	18 042,4	10 939,6	6 829,8	10 250,8	8 961,0	8 557,6	1 093,2	1 610,8	129,0
	II		17 517,0	11 123,6	7 078,6	9 685,0	8 817,3	8 725,8	1 118,4	1 516,5	434,7
	III	58 170,5	15 724,4	9 122,5	6 327,0	8 573,0	7 200,7	8 229,9	1 177,8	1 434,3	380,8
	IV		16 853,6	10 447,3	7 284,6	9 870,4	8 380,9	9 552,0	1 177,7	1 599,7	
1981	I		17 310,1	10 867,5	6 102,4	10 536,9	8 111,2		1 069,6	1 659,8	285,0
1979	N	21 491,6	5 655,9	3 579,6	2 343,7	3 241,5	2 743,4	2 870,1	425,3	504,9	127,2
	D	20 165,5	5 121,9	3 330,1	2 940,2	2 872,2	2 504,7	2 522,7	318,2	394,9	160,7
1980	J	20 685,5	5 663,1	3 254,0	1 971,6	3 377,1	2 708,3	2 704,7	339,3	534,2	133,4
	F	22 592,8	6 016,0	3 735,6	2 370,1	3 422,8	3 117,2	2 911,5	372,2	518,4	129,0
	M	23 325,1	6 359,1	3 947,9	2 484,5	3 445,9	3 083,3	2 947,6	380,8	545,0	131,0
	A	22 867,1	6 088,9	3 939,3	2 328,6	3 341,7	3 167,5	2 993,3	382,3	499,9	125,6
	M	21 354,6	5 668,9	3 492,7	2 381,0	3 201,5	2 743,1	2 892,6	367,4	486,6	120,8
	J	21 709,8	5 757,0	3 691,6	2 382,5	3 148,8	2 793,0	2 866,9	369,5	512,4	188,3
	J	20 638,4	5 556,2	3 490,2	2 197,9	2 870,5	2 495,7	3 055,0	425,6	408,6	138,6
	A	16 293,0	4 383,9	2 135,0	1 906,6	2 562,7	1 973,0	2 430,4	318,4	457,6	125,4
	S	21 205,5	5 799,5	3 500,2	2 285,6	3 118,0	2 652,5	2 766,7	433,1	533,1	116,8
	O	22 828,0	6 100,4	3 690,5	2 143,7	3 378,5	2 990,1	3 295,2	435,9	576,0	217,6
	N		5 431,7	3 303,3	2 453,4	3 174,2	2 559,0	3 058,0	408,0	490,7	149,6
	D		5 324,6	3 451,7	2 714,8	3 248,1	2 745,5	3 248,4	335,0	494,7	
1981	J	19 782,4	5 053,7	3 085,6	1 893,9	3 421,8	2 441,4	2 963,2	335,7	537,3	49,8
	F		5 701,9	3 815,5	2 221,7	3 384,0	2 692,1		350,9	527,6	83,4
	M		6 561,8	3 964,0	1 986,6	3 706,5	2 956,4		379,7	589,6	151,2

ÉVOLUTION DU COMMERCE DE LA CE
total, intra- et extra-CE (EUR 10)

Valeurs en Mio ECU

Period Période	EUR 10	Deutsch- land	France	Italia	Nederland	Belg.Lux	United Kingdom	Ireland	Danmark	Ελλάδα	
EXTRA-EC TRADE (EUR 10)											
COMMERCE EXTRA-CE (EUR 10)											
import											
1979	I	47 945,6	12 758,2	8 351,3	6 313,3	4 653,3	3 528,3	9 668,6	411,6	1 615,9	645,0
	II	52 244,6	13 869,3	8 912,1	7 258,1	5 179,7	3 801,9	10 555,6	452,1	1 577,3	814,8
	III	55 116,5	14 669,4	9 152,4	7 142,3	5 302,7	3 767,5	11 777,0	462,9	1 619,5	1 223,0
	IV	63 981,4	16 684,6	10 514,9	10 553,6	6 045,6	4 545,2	12 004,6	418,3	1 968,3	1 246,3
1980	I	68 905,1	17 877,2	12 317,4	8 616,1	6 578,2	5 461,4	13 714,4	549,3	1 962,7	306,2
	II		17 445,5	12 507,2	9 946,9	6 442,4	5 017,8	13 218,6	466,4	1 742,9	914,4
	III	65 000,9	17 047,0	11 609,0	10 062,5	5 869,4	4 596,7	12 503,2	513,9	1 687,5	1 111,8
	IV		18 171,7	13 044,3	11 374,7	6 774,9	5 266,9	12 944,3	462,6	1 768,1	
1981	I		18 416,8	13 480,3	9 460,8	6 816,8	5 312,0		564,1	1 893,0	315,4
1979	N	21 033,5	5 641,6	3 555,9	3 186,7	2 151,6	1 507,4	3 835,6	140,7	637,8	376,3
	D	21 369,4	5 485,7	3 405,5	4 361,1	1 901,3	1 430,8	3 535,2	99,9	603,4	546,5
1980	J	22 343,2	5 923,6	3 806,4	2 609,0	2 203,6	1 744,0	4 885,3	203,2	642,5	325,5
	F	22 035,1	5 947,7	3 948,9	2 818,2	2 050,2	1 738,6	4 391,0	183,8	674,4	282,4
	M	23 526,1	6 004,4	4 560,4	3 182,8	2 325,2	1 929,2	4 415,8	161,9	640,2	306,2
	A	22 756,7	5 771,2	4 139,5	3 369,6	2 127,3	1 696,7	4 636,5	156,5	593,9	265,5
	M	22 501,4	5 903,7	4 273,5	3 371,3	2 163,5	1 597,8	4 201,8	162,3	460,7	366,9
	J	22 565,1	5 768,9	4 093,3	3 197,4	2 268,2	1 655,9	4 370,8	146,2	686,0	378,4
	J	22 307,2	5 990,3	4 211,3	3 049,3	2 064,5	1 469,9	4 526,6	168,2	527,5	299,6
	A	19 881,1	5 202,3	3 376,7	3 172,4	1 903,6	1 341,5	3 905,4	146,3	514,9	318,0
	S	22 923,9	5 863,0	4 023,0	3 864,0	2 065,9	1 716,6	4 068,0	186,6	642,6	494,2
	O	23 544,9	6 200,3	4 403,7	3 415,0	2 152,9	1 781,0	4 354,6	136,9	600,2	500,2
1981	N		5 791,2	4 068,2	3 285,5	2 262,5	1 599,8	4 152,2	182,7	589,3	420,9
	D		6 120,3	4 562,0	4 468,7	2 571,0	1 811,5	4 441,8	143,2	580,3	
1981	J	22 211,8	5 614,4	4 214,0	2 962,8	2 262,6	1 708,9	4 577,7	187,9	644,1	39,5
	F		5 934,6	4 322,3	3 507,4	2 285,4	1 701,2		190,2	564,6	78,4
	M		6 874,4	4 942,8	3 002,6	2 400,9	1 874,3		184,2	694,5	196,6
export											
1979	I	42 799,8	14 867,4	7 583,4	5 344,7	2 830,2	2 576,0	7 736,0	252,8	1 281,4	328,0
	II	47 706,8	15 552,8	8 261,9	6 348,2	3 062,2	2 745,4	9 915,0	269,8	1 311,1	348,2
	III	47 127,6	15 586,9	7 897,0	6 191,9	3 158,8	2 601,6	9 795,1	289,9	1 323,0	283,3
	IV	53 774,7	17 298,9	9 291,9	7 880,4	3 387,2	3 053,8	10 562,6	313,2	1 507,8	478,9
1980	I	53 514,4	17 386,1	9 172,9	6 133,9	3 452,0	3 298,1	11 456,5	301,1	1 454,1	166,3
	II		17 141,4	9 667,2	6 929,9	3 240,4	3 178,2	11 206,2	351,9	1 463,6	424,4
	III	52 313,6	16 921,9	8 912,2	6 461,9	3 363,3	2 896,5	11 456,9	398,1	1 450,4	452,4
	IV		18 616,9	10 560,2	8 284,7	3 621,9	3 375,9	12 639,4	412,7	1 664,0	
1981	I		18 049,2	10 580,0	6 784,7	3 609,0	3 193,4		377,1	1 752,1	317,7
1979	N	17 414,9	5 921,6	3 067,1	2 182,8	1 148,7	923,6	3 405,3	113,0	520,7	132,1
	D	18 095,5	5 569,7	3 181,1	3 325,3	1 060,3	913,6	3 326,7	91,2	420,9	206,6
1980	J	16 725,5	5 531,9	2 684,4	1 834,9	1 116,0	1 084,6	3 784,1	82,8	440,5	166,3
	F	17 466,4	5 790,1	3 090,3	2 015,5	1 050,2	1 029,3	3 775,7	102,3	492,3	120,6
	M	18 857,4	6 060,7	3 396,3	2 280,0	1 286,4	1 171,6	3 898,1	115,8	505,6	142,8
	A	18 032,5	5 824,7	3 310,7	2 203,6	1 094,4	1 157,4	3 722,8	111,9	468,9	138,0
	M	17 495,4	5 793,4	2 798,6	2 340,2	1 081,1	988,8	3 756,4	122,0	465,8	149,1
	J	18 024,9	5 520,8	3 558,0	2 378,9	1 080,1	958,5	3 770,6	116,1	504,5	137,3
	J	18 599,2	6 027,3	3 365,4	2 277,7	1 048,0	994,9	4 224,5	127,8	399,1	134,6
	A	15 971,3	5 126,9	2 536,0	2 185,5	1 153,7	760,7	3 426,1	131,3	463,6	187,6
	S	17 779,3	5 775,1	3 013,0	2 103,6	1 149,2	1 095,2	3 827,6	140,5	544,8	130,3
	O	19 426,7	6 411,4	3 429,3	2 071,8	1 198,2	1 092,2	4 331,3	136,9	543,3	212,4
1981	N		5 764,1	3 164,7	2 459,8	1 113,2	1 077,0	4 079,1	129,7	520,6	149,1
	D		6 446,6	3 952,2	3 711,6	1 309,3	1 163,7	4 320,6	128,8	559,6	
	J	17 722,0	5 474,5	2 973,0	2 049,7	1 096,2	968,7	4 460,2	117,6	542,6	39,6
1981	F		5 910,2	3 532,0	2 538,9	1 148,2	1 027,5		119,9	550,4	104,9
	M		6 669,7	4 072,6	2 196,6	1 374,6	1 189,5		139,7	647,7	172,4

ÉVOLUTION DU COMMERCE DE LA CE
intra-CE (EUR 10) par pays membres

Valeurs en Mio ECU

Trading partners Pays partenaires	Period Période	Importing countries - Pays importateur									
		EUR 10	Deutsch- land	France	Italia	Nederland	Belg.-Lux	United Kingdom	Ireland	Danmark	Ελλάδα
INTRA-EC TRADE (EUR 10) ¹⁾		ÉCHANGES INTRA-CE (EUR 10) ¹⁾									
Deutschland	1979 I	13 650,5		3 531,8	2 128,3	2 828,4	2 240,4	1 918,7	134,5	627,9	73,4
	II	14 732,8		3 613,1	2 340,7	2 955,4	2 444,1	2 388,1	126,9	677,6	88,6
	III	13 868,6		3 281,9	2 257,1	2 843,0	2 239,2	2 209,3	114,9	666,7	85,2
	IV	16 339,8		3 914,4	3 021,8	3 257,2	2 696,7	2 300,7	109,6	759,9	95,5
	1980 I	16 706,1		4 181,1	2 836,5	3 208,9	2 757,5	2 443,2	113,1	735,3	93,2
	II			4 211,3	2 790,6	3 088,7	2 571,4	2 416,2	126,8	657,8	215,1
	III	15 139,4		3 831,6	3 010,5	2 935,2	2 293,0	2 101,9	99,1	620,4	83,8
	IV			4 244,2	3 285,8	3 064,2	2 463,8	2 248,2	147,0	631,6	
	1981 I			4 295,8	2 901,9	2 952,4	2 470,3		146,5	669,5	216,1
	1979 N	5 403,9		1 293,0	984,8	1 088,4	832,6	805,4	37,1	267,0	95,5
	D	5 353,6		1 222,0	1 222,7	1 021,7	867,9	680,9	33,6	214,0	90,8
	1980 J	5 055,1		1 294,7	837,0	994,6	829,5	749,5	41,5	237,9	70,4
	F	5 569,2		1 433,8	949,4	1 064,9	928,6	864,0	34,9	241,8	51,8
	M	5 874,4		1 452,0	1 048,3	1 164,6	987,4	833,9	36,7	258,4	93,2
	A	5 507,2		1 445,0	901,2	1 065,7	901,9	816,6	47,0	229,3	100,6
	M	5 259,4		1 352,7	971,5	1 008,3	798,1	820,9	44,7	175,5	87,7
	J	5 355,3		1 413,6	913,2	1 022,6	840,7	791,4	34,7	253,8	85,4
	J	5 297,5		1 471,6	1 091,5	922,2	703,8	790,1	34,5	200,1	83,8
	A	4 295,8		924,6	887,1	937,2	671,5	578,7	30,9	196,6	69,2
	S	5 492,6		1 436,1	1 039,4	1 072,9	867,2	724,9	33,4	223,8	94,9
	O	5 756,5		1 514,2	1 045,4	1 127,5	902,3	779,9	36,1	226,5	124,7
	N			1 345,0	1 115,6	965,0	747,5	737,8	41,4	197,1	92,0
	D			1 383,2	1 107,8	967,5	786,3	732,9	68,5	209,2	
	1981 J	4 536,8		1 275,7	850,7	843,7	728,9	578,9	42,1	179,0	37,8
	F			1 454,2	984,4	1 012,4	805,7		47,1	225,1	66,5
	M			1 565,2	1 063,7	1 095,3	923,4		57,3	265,7	111,4
	France	1979 I	9 157,5	3 246,9		1 733,5	875,1	1 659,9	1 323,8	85,3	130,7
II		10 137,4	3 389,7		1 990,0	927,1	1 824,3	1 679,3	94,0	153,9	43,5
III		8 839,4	3 059,4		1 666,2	794,2	1 530,4	1 435,9	83,6	164,7	32,6
IV		10 954,0	3 579,5		2 594,8	982,3	1 894,9	1 540,9	76,4	163,4	33,8
1980 I		11 448,3	3 814,1		2 394,3	1 016,4	2 000,0	1 764,4	104,7	145,2	49,3
II			3 787,5		2 429,3	943,5	1 968,9	1 620,9	101,1	145,8	40,8
III		9 743,3	3 212,1		2 388,2	796,5	1 627,1	1 415,0	90,7	114,3	40,5
IV			3 728,1		2 759,3	950,6	1 838,3	1 489,5	99,7	158,5	
1981 I			4 050,6		2 309,8	895,3	1 912,2		114,7	138,8	72,4
1979 N		3 641,0	1 173,1		834,7	329,6	623,1	557,3	23,1	52,0	48,0
D		3 659,1	1 158,8		1 053,9	340,2	564,4	423,3	23,7	54,7	40,1
1980 J		3 503,1	1 166,5		714,5	348,0	615,0	543,6	36,3	49,0	30,0
F		3 867,9	1 315,6		809,3	322,5	698,8	617,7	32,4	46,1	25,3
M		3 961,1	1 331,0		869,1	346,0	677,3	602,1	36,3	50,0	49,3
A		3 740,7	1 284,0		822,3	317,1	671,4	531,3	31,2	53,8	29,6
M		3 582,5	1 230,6		802,3	298,6	594,7	542,1	38,8	35,1	40,2
J		3 747,7	1 272,2		793,8	328,0	676,5	548,4	31,6	56,5	40,8
J		3 667,5	1 216,6		922,3	275,5	557,6	596,0	28,8	41,4	29,3
A		2 786,1	912,4		729,3	236,5	448,8	362,3	30,8	36,5	29,6
S		3 294,1	1 087,5		747,4	285,1	601,5	465,6	30,6	35,9	40,5
O		3 834,0	1 308,8		841,0	323,2	676,8	540,9	22,8	47,2	73,3
N			1 217,1		897,1	302,7	532,8	456,9	31,3	43,6	41,0
D			1 201,4		1 008,7	327,8	611,4	487,4	46,2	67,7	
1981 J		3 260,5	1 199,6		656,0	252,3	551,5	507,7	40,9	39,2	13,3
F			1 220,6		806,9	308,9	651,4		31,2	48,5	18,3
M			1 633,8		847,1	333,5	704,5		42,7	50,9	40,7

¹⁾ On basis of import.¹⁾ Sur la base des importations.

TRENDS IN EC TRADE
intra-EC (EUR 10) by member countries

Value in Mio ECU

Trading partners Pays partenaires	Period Periode	Importing countries - Pays importateur										
		EUR 10	Deutsch- land	France	Italia	Nederland	Belg.-Lux	United Kingdom	Ireland	Danmark	Ελλάδα	
INTRA-EC TRADE (EUR 10) ¹⁾												
Italia	1979	I	6 362,8	2 447,7	1 903,2		481,1	423,2	817,9	38,8	103,1	57,0
		II	6 646,4	2 530,2	1 995,0		418,5	443,2	971,6	45,6	110,5	69,7
	III	6 576,6	2 562,8	1 850,2		423,1	434,7	1 013,8	39,8	102,2	47,5	
		7 253,0	2 747,9	2 182,2		464,0	486,7	1 033,9	47,0	113,2	61,7	
	1980	I	7 493,5	2 716,0	2 375,6		464,2	500,3	1 039,7	40,8	107,7	48,7
		II		2 825,9	2 358,1		433,8	480,3	976,3	40,4	106,2	47,6
		III	6 827,7	2 636,6	2 129,1		427,5	449,8	875,3	32,8	90,3	71,9
		IV		2 528,4	2 307,5		420,8	419,4	942,6	43,2	80,6	
	1981	I		2 585,3	2 307,2		430,3	456,1		38,5	74,6	119,4
	1979	N	2 380,8	905,9	705,2		149,6	146,6	353,8	22,0	36,0	61,7
		D	2 125,5	801,9	638,8		140,5	138,5	306,6	9,7	29,5	60,0
	1980	J	2 136,1	804,9	645,5		142,4	135,4	313,5	14,1	30,8	49,6
		F	2 615,7	971,8	864,7		162,3	185,2	356,3	12,0	37,0	26,5
		M	2 613,7	938,6	864,6		159,4	177,0	370,8	14,8	39,8	48,7
		A	2 465,7	960,2	776,4		151,5	159,4	317,8	12,7	40,2	47,6
		M	2 364,0	902,9	774,7		137,6	152,0	311,8	11,6	24,7	48,5
		J	2 540,2	961,8	806,9		144,7	160,2	359,9	16,0	40,9	49,8
		J	2 797,9	1 076,5	939,8		175,3	157,5	357,8	12,0	32,2	46,7
		A	1 823,1	744,1	458,7		136,6	140,4	230,4	11,5	33,7	67,6
		S	2 179,4	818,3	731,6		115,6	142,3	267,1	9,1	23,4	71,9
		O	2 531,5	945,5	841,5		151,3	161,4	329,3	10,6	28,7	63,3
	1981	N		807,1	716,7		127,8	124,6	306,1	13,4	25,6	71,1
		D		778,5	749,0		141,9	129,4	306,8	18,9	26,6	
	1981	J	1 986,9	766,1	659,6		116,1	125,7	264,4	11,9	22,2	20,9
		F		841,2	796,3		163,0	153,2		11,4	23,4	41,4
		M		979,1	850,9		155,4	176,2		15,0	28,9	56,9
Nederland	1979	I	8 487,2	3 603,7	1 260,4	556,3		1 764,5	967,4	67,5	214,8	17,4
		II	8 846,4	3 741,6	1 286,8	550,2		1 740,6	1 163,6	81,3	240,8	22,7
		III	8 225,7	3 573,3	1 108,6	546,7		1 559,3	1 097,9	64,0	215,7	19,6
		IV	9 796,8	4 000,7	1 394,9	724,3		2 120,7	1 183,3	72,8	235,2	21,8
	1980	I	10 606,0	4 204,0	1 519,3	795,4		2 292,8	1 254,8	86,0	338,8	23,3
		II		4 130,6	1 558,5	724,9		2 033,2	1 244,4	70,1	260,0	23,8
		III	8 880,7	3 770,1	1 221,4	706,5		1 789,9	1 048,5	59,3	215,2	21,6
		IV		4 120,6	1 559,0	766,6		2 192,3	1 278,3	69,7	277,1	
	1981	I		4 549,4	1 783,1	758,9		2 293,3		76,9	250,3	50,7
	1979	N	3 350,8	1 402,1	478,2	242,2		644,4	445,1	27,0	89,1	22,5
		D	2 983,0	1 242,3	456,1	308,8		538,0	328,2	18,1	69,6	21,8
	1980	J	3 492,5	1 441,9	472,7	225,6		763,7	418,0	27,7	119,6	23,3
		F	3 536,3	1 394,9	514,1	317,0		738,6	415,7	33,4	109,1	13,6
		M	3 498,0	1 367,2	532,3	252,6		753,3	437,3	24,8	109,9	20,6
		A	3 519,6	1 430,3	533,8	209,3		733,6	449,2	30,1	109,5	23,8
		M	3 285,4	1 392,4	508,8	272,2		608,6	399,3	23,4	55,0	25,8
		J	3 262,7	1 307,4	515,8	241,3		653,6	401,1	16,6	95,8	31,2
		J	3 054,8	1 313,2	448,0	272,6		521,5	387,7	20,6	69,6	21,6
		A	2 655,6	1 129,9	325,4	222,8		553,6	325,5	19,0	59,3	20,1
		S	3 157,7	1 330,2	448,4	214,9		701,3	338,1	19,3	77,1	28,3
		O	3 405,1	1 383,8	487,3	241,6		712,4	431,6	20,3	95,7	32,4
	1981	N		1 328,7	497,0	267,5		710,7	400,4	28,6	85,9	24,7
		D		1 399,5	573,1	253,3		730,6	470,5	20,5	91,3	
	1981	J	3 462,8	1 442,6	563,0	250,5		711,2	382,6	23,8	80,1	9,1
		F		1 440,9	595,0	244,3		810,1		23,0	79,8	14,2
		M		1 667,1	624,9	262,5		758,4		30,0	86,9	27,2

¹⁾ On basis of import.

ÉVOLUTION DU COMMERCE DE LA CE
intra-CE (EUR 10) par pays membres

Valeurs en Mio ECU

Trading partners Pays partenaires	Period Période	Importing countries - Pays importateur										
		EUR 10	Deutsch- land	France	Italia	Nederland	Belg.-Lux	United Kingdom	Ireland	Danmark	Ελλάδα	
ÉCHANGES INTRA-CE (EUR 10) ¹⁾												
Belg.-Lux.	1979	I	6 787,3	2 278,5	1 886,9	443,1	1 381,1		608,1	46,2	105,3	11,0
		II	7 446,9	2 423,8	1 911,0	523,8	1 497,6		865,1	49,6	144,7	18,2
	1979	III	6 907,3	2 285,9	1 691,4	431,5	1 434,3		846,3	39,4	141,1	14,1
		IV	8 204,5	2 522,9	2 198,6	624,3	1 670,0		967,0	38,9	132,3	16,4
	1980	I	8 862,6	2 616,7	2 469,0	668,8	1 627,0		1 237,4	36,1	143,9	10,1
		II		2 723,8	2 209,5	622,0	1 744,5		1 128,2	46,6	129,6	13,1
		III	7 250,4	2 259,9	1 863,4	612,2	1 488,9		832,3	38,8	115,7	9,2
		IV		2 361,6	2 399,9	650,3	1 588,9		840,9	39,4	113,8	
	1981	I		2 387,9	2 252,4	570,4	1 432,1			45,5	143,2	28,7
	1979	N	2 567,9	816,5	715,9	191,0	428,3		341,7	13,4	43,9	17,2
		D	2 771,3	750,2	700,8	257,1	696,8		296,4	12,0	41,6	16,4
	1980	J	2 675,6	813,4	762,3	189,9	465,5		368,7	11,6	54,0	10,1
		F	3 032,3	914,6	793,0	247,6	564,6		451,2	12,8	40,1	8,4
		M	3 138,6	888,2	913,4	230,8	612,6		418,6	11,7	49,9	13,3
		A	3 022,0	975,7	751,7	226,4	569,4		422,5	15,6	47,6	13,1
		M	2 672,9	856,6	666,6	209,5	494,0		380,8	18,7	33,9	12,8
		J	2 956,5	890,4	791,4	185,8	683,0		329,3	12,2	49,4	14,8
		J	2 581,2	820,0	680,8	242,0	482,3		288,7	12,9	39,4	15,1
		A	2 032,5	660,0	421,4	179,0	471,4		236,0	15,2	40,3	9,2
		S	2 602,5	782,8	761,7	194,0	507,6		295,1	10,3	36,2	14,8
		O	2 822,0	860,2	846,2	198,2	570,7		286,2	12,7	33,7	14,0
		N		741,4	759,3	224,3	510,6		297,7	12,5	29,7	11,1
		D		763,3	792,3	224,2	563,0		241,6	14,2	49,9	
	1981	J	2 308,6	719,1	723,8	162,1	357,3		277,6	18,6	45,0	5,2
F			742,6	733,9	186,4	510,7			11,7	46,1	10,9	
M		927,7	794,6	220,0	565,6			15,2	51,9	12,6		
United Kingdom	1979	I	5 453,5	1 389,1	983,8	469,8	761,4	544,4		839,0	380,5	28,8
		II	6 348,3	1 655,9	1 104,4	595,0	910,1	598,3		1 016,1	390,3	32,7
		III	6 605,0	1 902,7	1 066,8	503,4	992,6	613,9		995,9	423,3	41,0
		IV	7 513,4	2 074,7	1 336,7	726,2	1 099,1	690,7		1 051,5	434,3	28,7
	1980	I	8 001,8	2 201,2	1 368,8	787,6	1 115,0	806,5		1 134,4	458,7	64,7
		II		2 250,2	1 330,4	755,2	1 123,5	771,6		1 042,2	414,0	37,6
		III	7 531,7	2 240,0	1 220,3	767,8	1 159,4	648,1		1 046,3	358,3	36,5
		IV		2 470,8	1 488,7	871,4	1 123,6	823,0		1 193,5	457,4	
	1981	I		2 595,1	1 442,7	733,5	1 211,2	963,0		1 196,3	539,8	71,5
	1979	N	2 678,0	719,2	488,1	247,1	401,9	237,5		408,1	137,8	38,3
		D	2 291,5	647,8	403,2	293,9	347,1	209,6		240,3	120,9	28,7
	1980	J	2 423,3	642,7	441,6	185,4	313,9	288,6		377,5	151,1	22,6
		F	2 657,8	766,0	435,4	281,3	391,4	251,9		388,8	126,7	16,5
		M	2 847,2	791,8	491,8	320,1	409,9	260,0		368,6	179,4	25,7
		A	2 646,7	780,0	426,3	253,9	384,7	271,0		339,3	155,2	36,3
		M	2 674,7	769,1	458,1	265,8	400,3	252,1		399,6	92,0	37,6
		J	2 461,0	700,5	445,9	234,5	360,1	227,7		302,1	163,0	27,3
		J	2 708,5	833,3	433,0	278,5	396,0	215,0		381,4	134,9	36,5
		A	2 208,0	664,5	336,8	215,2	405,1	167,8		300,8	88,5	29,3
		S	2 643,9	743,1	450,7	276,9	400,5	250,4		362,4	134,2	25,7
		O	2 787,2	798,2	509,0	269,1	404,3	266,0		369,1	143,8	27,8
		N		877,9	464,9	260,9	365,2	280,7		409,5	123,6	32,4
		D		794,0	513,0	337,3	424,6	264,5		412,4	190,9	
	1981	J	2 765,9	886,7	410,3	245,2	357,4	310,7		375,8	171,5	8,3
F			821,1	527,1	250,1	407,5	316,7		387,0	153,3	13,0	
M		887,0	505,0	237,4	468,6	332,7		433,3	203,2	50,1		

¹⁾ Sur la base des importations.

TRENDS IN TRADE
intra-EC (EUR 10) by member countries

Value in Mio ECU

Trading partners Pays partenaires	Period Période	Importing countries - Pays importateur										
		EUR 10	Deutsch- land	France	Italia	Nederland	Belg.-Lux	United Kingdom	Ireland	Danmark	Ελλάδα	
INTRA-EC TRADE (EUR 10) ¹⁾												
Ireland	1979	I	848,6	98,9	94,1	20,2	54,4	31,6	538,6		6,9	0,5
		II	1 007,1	120,0	114,7	29,0	63,8	49,2	615,1		7,8	1,4
	1979	III	1 049,5	118,5	119,6	29,7	76,4	59,6	630,6		7,2	1,2
		IV	1 155,1	127,8	134,3	47,0	51,3	44,8	726,8		9,2	0,9
	1980	I	1 083,8	135,9	136,0	37,8	56,6	38,1	665,3		10,1	0,7
		II		150,5	125,6	43,4	83,5	60,9	715,5		10,0	7,5
		III	1 197,8	151,1	136,3	50,3	71,7	42,9	728,5		8,4	2,3
		IV		161,9	153,7	58,3	73,4	45,6	783,3		12,5	
	1981	I		159,7	135,0	40,2	72,4	47,5			9,0	3,6
	1979	N	405,8	41,6	50,1	13,5	18,7	10,2	266,7		4,2	0,9
		D	319,7	37,9	35,5	17,0	14,2	14,5	186,6		2,1	11,8
	1980	J	344,6	42,0	46,0	9,8	17,5	12,0	214,1		2,7	0,5
		F	361,5	46,3	43,8	10,7	20,7	12,1	222,8		4,2	0,8
		M	376,1	47,6	46,2	17,2	18,4	14,0	228,9		3,1	0,7
		A	395,1	47,9	42,4	12,4	19,7	19,4	242,1		3,7	7,5
		M	401,1	56,7	42,5	16,9	29,5	15,7	235,3		3,0	1,5
		J	409,4	45,9	40,8	14,0	34,2	25,6	244,2		3,4	1,5
		J	423,4	61,6	44,4	19,7	28,8	12,3	251,9		2,3	2,3
		A	335,3	37,1	39,6	13,5	21,7	15,4	199,8		2,9	5,4
		S	443,1	52,4	52,3	17,0	21,2	14,8	281,1		3,2	1,1
		O	461,1	57,9	55,9	19,5	26,9	13,0	281,6		5,1	1,1
	1981	N		48,3	43,3	14,5	20,8	13,5	266,8		2,8	3,0
		D		55,5	54,3	23,9	25,8	18,8	242,1		4,5	
	1981	J	366,5	49,7	41,3	12,2	21,9	12,8	226,1		2,0	0,4
F			55,2	46,5	14,8	24,5	14,3			3,3	1,3	
	M		54,7	47,1	13,2	25,9	20,3			3,7	1,9	
Danmark	1979	I	1 244,2	443,1	135,4	127,1	96,1	51,0	350,2	13,9		18,8
		II	1 261,2	433,2	127,1	106,6	93,3	48,1	435,8	11,6		2,8
		III	1 314,5	454,2	118,6	150,7	105,9	46,0	417,5	11,8		5,0
		IV	1 520,4	564,9	146,8	145,0	126,9	52,8	456,4	14,2		5,0
	1980	I	1 588,7	609,9	169,2	161,0	112,6	56,3	449,7	15,6		7,3
		II		545,7	156,4	144,0	128,8	57,0	461,8	13,2		2,0
		III	1 478,2	535,3	141,6	161,4	122,5	53,6	441,8	11,5		4,8
		IV		635,8	168,4	164,4	116,2	66,4	455,8	11,5		
	1981	I		557,1	182,5	154,8	124,9	59,2		15,0		9,2
	1979	N	517,4	187,7	52,3	47,6	49,7	16,7	152,0	6,4		5,0
		D	465,2	170,9	45,0	59,7	31,9	14,8	137,4	2,4		3,2
	1980	J	517,1	187,9	53,9	61,8	37,1	18,6	149,8	4,6		3,3
		F	533,7	214,7	61,5	51,7	34,5	18,3	145,2	6,1		1,8
		M	530,3	207,2	53,8	47,4	41,0	19,1	154,9	4,8		2,2
		A	493,5	184,8	53,4	46,0	35,7	18,4	147,5	5,0		2,6
		M	471,3	184,2	47,4	48,0	37,5	17,1	130,1	4,7		2,3
		J	548,5	176,8	55,5	50,0	55,4	20,9	184,4	3,4		2,0
		J	453,3	164,9	45,8	43,5	36,5	14,5	137,8	5,5		4,8
		A	463,4	167,7	36,2	63,4	40,6	17,4	133,2	3,1		1,9
		S	565,6	203,0	59,6	54,9	49,7	21,0	170,8	2,9		3,7
		O	562,7	229,2	57,3	47,4	40,5	22,9	153,2	3,3		9,0
	1981	N		199,4	54,5	57,3	38,7	21,5	152,1	4,4		3,1
		D		207,7	56,4	59,4	38,3	21,2	151,2	3,8		
	1981	J	495,5	162,5	52,1	56,2	39,2	17,2	162,2	4,6		1,6
F			190,8	60,1	44,0	42,8	19,9		4,8		2,5	
	M		203,8	70,3	54,7	42,9	21,6		5,6		5,1	

¹⁾ On basis of import.

ÉVOLUTION DU COMMERCE DE LA CE
intra CE (EUR 10) par pays membres

Valeurs en Mio ECU

Trading partners Pays partenaires	Period Période	Importing countries - Pays importateur									
		EUR 10	Deutsch- land	France	Italia	Nederland	Belg.-Lux	United Kingdom	Ireland	Danmark	Ἑλλάδα
ÉCHANGES INTRA-CE (EUR 10)											
Ἑλλάδα	1979	I	496,4	220,9	68,6	88,1	55,9	19,4	35,1	1,3	7,1
		II	529,1	228,2	60,0	107,1	43,0	22,3	60,7	1,7	6,0
		III	566,9	253,4	65,2	104,0	52,1	17,0	67,7	1,4	5,9
		IV	607,3	248,7	87,4	114,4	56,8	18,7	71,7	2,6	7,1
	1980	I	574,2	246,1	70,2	104,7	78,7	17,7	49,1	0,9	6,8
		II		258,5	72,3	99,1	40,0	15,7	53,0	1,8	5,7
		III	565,8	295,7	70,3	72,8	48,4	15,0	55,6	1,6	6,4
		IV		285,5	109,2	73,8	48,9	30,2	47,9	1,7	8,5
	1981	I		265,3	145,4	65,4	33,5	17,4		1,0	7,3
	1979	N	206,0	81,3	33,3	34,3	15,7	6,7	32,0	0,3	2,4
		D	193,0	79,2	22,5	46,6	21,3	5,9	14,7	0,5	2,3
	1980	J	189,4	76,3	20,1	24,0	38,1	5,1	23,3	0,2	2,3
		F	202,2	81,8	23,6	47,2	28,4	7,0	11,6	0,5	2,0
		M	195,5	87,9	26,5	33,4	25,2	5,5	14,3	0,2	2,5
		A	190,2	86,8	23,7	40,0	14,5	5,1	17,4	1,1	1,6
		M	173,9	85,0	25,7	29,2	12,4	4,4	15,0	0,3	1,9
		J	182,2	86,6	22,9	29,9	13,2	5,9	20,9	0,4	2,3
		J	211,3	109,3	24,1	30,9	19,8	4,2	20,5	0,6	1,8
		A	166,0	89,0	17,4	22,2	13,2	5,6	16,0	0,5	2,2
		S	189,1	97,3	28,7	20,5	15,3	5,1	19,1	0,5	2,4
		O	214,7	108,8	35,6	22,0	17,4	10,8	17,5	0,1	2,5
		N		82,0	44,6	19,3	19,0	6,5	15,3	0,5	2,3
		D		94,4	28,6	32,7	11,3	12,5	14,7	1,1	3,7
1981	J	188,8	81,0	52,0	26,6	10,3	6,0	10,0	0,4	2,4	
	F		81,4	24,9	25,8	10,8	5,9		0,2	2,3	
	M		103,0	68,4	13,1	12,3	5,5		0,4	2,6	

1) Sur la base des importations

TRENDS IN EC TRADE
major areas

Value in Mio ECU

Period Période	EUR 10	Deutsch- land	France	Italia	Nederland	Belg.Lux	United Kingdom	Ireland	Danmark	Ελλάδα	
CLASS 1 COUNTRIES						PAYS DE LA CLASSE 1					
import											
1979	I	25 325,9	6 979,9	3 642,0	2 624,4	2 180,1	1 938,6	6 144,7	277,4	1 187,5	351,5
	II	27 140,4	7 332,0	3 997,9	2 975,4	2 272,7	2 218,1	6 607,6	296,6	1 108,4	417,2
	III	26 962,5	7 285,0	3 560,8	2 778,2	2 258,1	1 918,4	7 374,4	278,2	1 063,4	446,0
	IV	31 734,5	8 674,1	4 306,7	3 931,2	2 541,7	2 452,0	7 601,6	286,1	1 354,2	586,7
1980	I	33 866,4	9 246,9	4 868,8	3 323,1	2 699,3	2 899,2	8 221,5	341,2	1 400,3	433,3
	II		9 075,3	5 063,3	3 746,1	2 776,2	2 617,4	8 600,2	296,1	1 157,0	466,9
	III	31 291,7	8 676,1	4 379,7	3 735,0	2 482,5	2 464,2	7 617,6	329,7	1 154,1	452,8
	IV		9 480,4	5 255,1	4 219,9	2 790,9	2 838,2	8 199,0	320,5	1 319,2	
1981	I		9 658,8	5 291,6	3 308,6	2 867,7	2 841,3		396,5	1 376,9	166,0
1979	N	10 550,6	3 014,2	1 512,3	1 104,3	905,1	793,2	2 516,6	99,0	451,0	154,8
	D	10 252,9	2 812,7	1 364,9	1 682,8	750,8	745,9	2 179,4	67,4	423,8	225,3
1980	J	10 878,1	3 038,8	1 508,3	1 007,2	830,6	919,4	2 839,3	129,6	460,6	144,3
	F	11 055,7	3 044,4	1 555,7	1 157,0	878,6	950,1	2 709,3	117,2	485,8	157,4
	M	11 451,0	3 162,5	1 804,1	1 157,2	990,4	985,8	2 668,1	98,7	453,0	131,1
	A	11 606,6	3 042,0	1 782,2	1 222,4	857,8	918,1	3 133,9	96,1	399,2	154,9
	M	10 870,6	3 004,9	1 629,0	1 317,8	924,8	797,5	2 716,6	97,8	265,9	116,4
	J	11 294,3	3 027,2	1 652,0	1 197,8	975,6	849,6	2 807,0	101,5	487,9	195,7
	J	11 127,2	3 098,7	1 645,2	1 303,3	847,6	812,0	2 813,9	113,2	338,5	155,0
	A	9 204,4	2 621,7	1 124,4	1 065,3	812,4	714,8	2 309,4	97,8	348,0	110,8
	S	10 875,7	2 961,1	1 611,2	1 377,8	827,0	886,7	2 459,5	109,5	455,8	187,1
	O	11 849,3	3 272,8	1 791,6	1 218,0	965,8	1 004,4	2 818,2	103,7	442,1	232,9
	N		3 089,7	1 652,0	1 297,8	833,3	832,1	2 634,8	120,0	427,8	220,5
	D		3 116,5	1 806,5	1 550,6	967,8	954,0	2 774,6	95,7	447,3	
1981	J	10 672,6	2 847,8	1 535,7	1 052,8	906,1	844,1	2 873,7	125,7	461,2	25,7
	F		3 075,1	1 744,6	1 107,7	897,8	934,7		130,8	402,6	56,8
	M		3 741,5	2 010,3	1 150,4	1 063,9	1 044,8		139,0	520,4	83,2
export											
1979	I	22 670,5	8 726,9	3 185,8	2 561,5	1 365,2	1 272,5	4 373,0	147,4	947,5	90,8
	II	25 530,7	9 410,5	3 516,3	2 971,0	1 438,9	1 366,5	5 659,5	151,1	963,8	80,2
	III	24 696,6	9 051,4	3 222,3	2 914,0	1 484,6	1 325,8	5 527,1	160,1	939,7	71,5
	IV	28 327,9	10 273,5	3 761,0	3 643,1	1 600,5	1 564,8	6 107,1	174,5	1 056,6	146,9
1980	I	28 977,1	10 596,9	3 818,1	2 898,7	1 667,1	1 758,9	6 753,7	182,4	1 067,5	33,9
	II		10 461,2	4 018,2	3 085,3	1 620,6	1 633,2	6 117,2	189,0	1 041,2	113,3
	III	27 026,1	9 921,2	3 623,6	2 864,0	1 578,6	1 451,2	6 288,1	195,9	1 018,2	85,2
	IV		10 906,9	4 352,9	3 621,7	1 773,1	1 703,7	7 165,4	218,7	1 171,2	
1981	I		10 458,1	4 261,0	2 965,7	1 640,4	1 623,3		202,5	1 244,4	77,6
1979	N	9 176,9	3 481,1	1 241,6	997,9	536,5	462,8	1 978,6	63,3	377,4	37,7
	D	9 363,4	3 283,2	1 223,9	1 511,1	499,7	480,9	1 967,5	52,7	287,6	56,8
1980	J	9 062,2	3 363,7	1 109,4	836,6	539,1	568,3	2 218,7	50,2	327,2	49,1
	F	9 589,5	3 515,3	1 285,0	980,0	543,8	559,4	2 247,8	63,3	361,0	33,9
	M	10 190,4	3 715,7	1 422,9	1 080,5	584,6	625,8	2 287,4	68,9	370,6	34,0
	A	9 701,4	3 579,0	1 377,2	991,1	570,1	592,0	2 157,2	59,8	332,6	42,4
	M	9 099,8	3 447,8	1 189,0	1 055,3	516,1	481,7	1 984,5	66,2	320,0	39,3
	J	9 422,6	3 432,6	1 452,0	1 039,4	543,0	521,6	1 976,5	61,1	364,9	31,6
	J	9 695,2	3 566,5	1 419,9	1 020,8	473,4	497,1	2 357,7	61,0	260,9	37,8
	A	8 026,8	2 928,6	931,8	928,2	540,0	396,5	1 872,9	62,9	346,5	19,4
	S	9 301,7	3 432,6	1 272,8	938,6	555,9	536,7	2 072,0	73,3	391,6	28,1
	O	10 341,8	3 822,2	1 477,0	950,3	569,6	556,2	2 447,4	69,8	384,2	65,1
	N		3 374,6	1 312,0	1 136,7	561,4	566,6	2 359,0	74,7	375,3	28,0
	D		3 705,8	1 558,6	1 521,2	641,6	563,9	2 399,5	73,4	384,6	
1981	J	8 960,2	3 099,7	1 209,8	896,9	488,1	471,2	2 369,3	57,9	357,6	9,7
	F		3 461,8	1 451,5	1 098,2	550,8	533,5		66,9	414,4	24,3
	M		3 900,1	1 598,8	970,4	607,4	616,3		77,8	466,1	43,3

ÉVOLUTION DU COMMERCE DE LA CE
avec les principales zones

Valeurs en Mio ECU

Period Période		EUR 10	Deutsch- land	France	Italia	Nederland	Belg.Lux	United Kingdom	Ireland	Danmark	Ελλάδα
		EFTA					AELE				
		import									
1979	I	8 920,1	3 095,5	1 055,7	818,7	664,5	461,1	1 807,5	75,6	855,1	86,6
	II	10 295,2	3 342,0	1 167,5	932,7	683,2	516,8	2 701,3	73,4	801,7	105,7
	III	9 870,8	3 345,4	1 018,0	872,3	656,4	535,7	2 480,7	79,3	782,3	100,7
	IV	11 954,3	3 743,8	1 310,8	1 277,8	737,2	562,5	3 154,1	77,2	959,3	131,7
1980	I	12 462,0	4 170,5	1 453,5	1 066,9	852,0	641,3	2 987,1	82,6	1 010,1	31,7
	II		4 007,7	1 311,7	1 127,0	858,7	628,7	2 991,7	67,9	774,6	99,1
	III	11 274,8	3 880,1	1 290,4	1 153,0	778,7	640,6	2 586,4	77,5	764,7	103,4
	IV		4 274,8	1 527,9	1 418,3	947,9	843,2	2 986,2	79,2	916,1	
1981	I		4 212,2	1 441,8	1 064,9	786,3	831,1		80,9	957,3	38,0
1979	N	3 932,9	1 311,3	455,2	360,7	242,6	186,6	999,1	27,4	314,2	35,8
	D	3 708,2	1 167,3	418,0	491,0	226,7	158,5	884,9	20,2	299,8	41,9
1980	J	4 026,9	1 325,8	465,9	314,3	256,1	178,8	1 075,3	38,6	344,3	27,7
	F	4 145,1	1 376,5	472,6	362,9	298,9	194,6	1 018,2	26,0	355,6	39,6
	M	4 165,7	1 467,2	514,8	389,0	296,9	241,8	893,1	22,6	308,7	31,7
	A	4 076,6	1 337,3	452,3	380,2	262,1	229,1	1 072,6	23,1	267,7	52,0
	M	3 681,7	1 303,4	388,2	389,9	286,5	190,7	881,7	21,4	184,1	35,8
	J	4 057,6	1 366,7	471,3	354,2	294,9	194,9	973,3	23,0	323,1	56,3
	J	3 959,9	1 330,3	498,6	418,6	265,5	215,0	933,6	31,8	220,6	45,9
	A	3 255,6	1 159,1	303,8	284,8	250,9	187,3	803,3	20,5	224,6	21,2
	S	4 028,1	1 392,7	488,2	452,5	262,9	228,5	829,1	25,5	312,4	36,3
	O	4 501,1	1 511,4	518,0	415,1	319,6	304,2	1 063,8	27,6	300,1	41,3
	N		1 345,6	459,6	442,1	276,5	244,2	948,7	27,7	296,9	37,5
	D		1 413,3	548,5	424,3	347,0	278,5	996,5	23,5	316,1	
1981	J	3 934,4	1 219,0	395,7	330,7	242,9	265,2	1 126,2	24,8	323,4	6,6
	F		1 343,3	502,9	348,1	242,2	272,1		24,1	279,2	10,3
	M		1 652,6	542,8	387,5	301,2	290,7		31,8	358,3	21,0
		export									
1979	I	10 596,5	4 600,3	1 249,7	986,3	659,3	623,2	1 787,9	36,6	640,3	12,9
	II	11 539,3	4 765,1	1 388,1	1 134,9	714,1	659,6	2 188,5	36,6	638,5	19,1
	III	11 589,2	4 778,4	1 306,8	1 150,7	760,2	688,7	2 182,2	43,4	660,6	18,3
	IV	13 859,8	5 597,0	1 523,6	1 449,9	893,8	848,0	2 705,4	47,1	772,7	22,3
1980	I	14 714,7	5 915,2	1 672,3	1 288,7	972,1	951,9	3 041,2	55,8	788,7	4,0
	II		5 721,8	1 699,9	1 362,3	893,7	921,5	2 420,9	58,6	756,9	18,7
	III	13 546,2	5 662,9	1 542,3	1 273,8	826,5	827,4	2 628,7	51,7	713,9	19,0
	IV		6 072,2	1 814,0	1 478,4	960,4	950,5	2 835,7	60,3	802,6	
1981	I		5 752,9	1 746,1	1 237,1	847,6	840,2		60,7	850,6	11,5
1979	N	4 463,3	1 897,5	506,3	418,2	296,5	252,5	789,7	15,3	279,9	7,4
	D	4 476,4	1 750,1	503,4	563,2	302,3	263,0	867,1	16,7	203,1	7,5
1980	J	4 515,9	1 835,1	466,4	347,3	306,5	286,7	1 004,1	13,7	250,0	6,2
	F	4 965,5	1 981,3	572,5	445,8	316,6	315,6	1 046,7	21,2	261,6	4,2
	M	5 208,3	2 097,2	633,0	494,8	349,5	346,5	990,2	20,9	272,0	4,0
	A	4 799,3	1 944,6	582,6	432,3	316,3	342,2	917,4	19,7	239,2	5,1
	M	4 419,6	1 839,8	503,4	470,0	289,1	268,4	785,4	19,5	237,0	7,0
	J	4 621,1	1 936,7	614,1	462,4	297,4	292,4	722,8	19,4	269,3	6,7
	J	4 705,7	1 925,4	580,0	439,0	250,2	282,5	1 034,4	17,7	169,2	7,4
	A	4 060,4	1 731,6	391,8	386,0	262,7	238,5	776,7	14,2	253,9	4,9
	S	4 786,0	2 008,0	570,8	460,5	309,7	299,6	831,0	19,6	280,2	6,8
	O	5 053,9	2 196,5	616,3	422,5	303,5	295,8	913,0	19,1	272,2	15,0
	N		1 926,2	537,0	496,3	315,4	331,5	959,6	21,2	274,0	8,9
	D		1 946,3	658,9	554,6	341,4	315,9	967,8	19,8	240,9	
1981	J	4 334,1	1 673,4	476,3	376,8	257,8	240,6	1 042,1	16,2	248,6	2,4
	F		1 956,8	604,9	433,3	288,4	278,0		18,8	277,4	4,3
	M		2 124,3	664,4	426,7	307,4	320,0		25,7	321,4	4,8

TRENDS IN EC TRADE
major areas

Value in Mio ECU

Period Periode	EUR 10	Deutsch- land	France	Italia	Nederland	Belg.Lux	United Kingdom	Ireland	Danmark	Ελλάδα	
UNITED STATES						ÉTATS-UNIS					
import											
1979	I	7 878,1	1 852,8	1 264,0	871,0	926,4	682,1	1 907,6	131,0	181,4	61,8
	II	8 200,3	1 831,5	1 333,3	948,1	1 009,0	787,7	1 919,7	148,2	170,5	72,1
	III	8 445,1	1 738,0	1 235,4	891,0	1 013,0	633,8	2 594,9	126,1	138,5	74,5
	IV	9 569,1	2 188,3	1 421,3	1 140,2	1 181,6	867,8	2 302,7	121,0	214,9	131,3
1980	I	11 139,3	2 561,4	1 748,6	1 083,5	1 237,1	1 163,9	2 834,0	167,4	237,1	16,0
	II		2 533,0	1 923,6	1 293,7	1 265,9	954,9	3 199,7	148,0	218,4	53,2
	III	10 187,3	2 227,1	1 528,7	1 307,1	1 137,3	896,4	2 626,1	157,8	218,9	87,9
	IV		2 402,6	1 720,0	1 311,2	1 226,4	967,3	2 777,3	153,6	239,3	
1981	I		2 630,8	1 937,3	977,9	1 381,2	954,8		210,7	260,7	56,1
1979	N	3 257,0	767,6	507,8	321,6	438,7	270,4	802,2	46,7	69,1	32,9
	D	3 120,6	671,4	435,5	531,7	337,2	279,6	681,4	30,2	75,8	77,8
1980	J	3 559,1	872,5	532,3	321,7	378,1	353,8	961,6	59,8	65,5	13,7
	F	3 612,8	847,7	524,3	412,1	390,8	385,9	895,8	54,4	78,4	23,4
	M	3 894,3	841,2	691,8	349,2	468,1	410,5	970,6	53,1	94,0	16,0
	A	4 054,6	850,5	710,3	405,7	383,4	331,4	1 222,7	49,5	76,1	25,0
	M	3 748,7	848,5	604,3	437,5	424,2	289,1	1 031,5	47,7	42,2	23,9
	J	3 793,2	833,5	609,0	447,7	458,2	303,4	964,4	50,6	96,2	30,2
	J	3 636,8	856,0	578,2	413,8	394,6	298,3	958,6	47,2	60,6	29,4
	A	3 044,4	674,5	409,4	408,1	375,5	246,3	786,0	48,0	72,5	24,1
	S	3 467,1	699,3	541,7	487,7	371,5	321,5	874,5	54,2	82,3	34,4
	O	3 684,4	814,7	615,2	358,3	427,2	352,5	953,7	47,8	83,5	31,5
	N		767,4	516,7	356,2	352,0	258,8	886,9	57,6	78,5	54,2
	D		824,2	588,1	594,6	427,4	333,2	932,3	47,9	78,2	
1981	J	3 452,8	767,3	537,3	315,4	425,9	307,5	949,8	63,4	80,6	5,6
	F		851,5	647,5	325,3	445,5	321,0		71,9	76,2	23,3
	M		1 013,4	752,0	338,4	509,7	316,2		75,0	106,0	27,0
export											
1979	I	5 584,5	1 881,8	776,8	761,2	334,7	352,2	1 254,7	56,9	135,4	30,9
	II	6 482,8	2 171,2	924,4	837,4	314,8	396,5	1 626,0	63,6	133,7	22,9
	III	6 120,4	1 959,9	832,8	805,6	341,2	373,3	1 598,9	63,7	120,8	24,1
	IV	7 007,1	2 254,9	962,4	997,3	311,3	413,1	1 782,7	71,2	136,3	78,0
1980	I	6 806,3	2 267,6	861,6	695,7	294,1	480,7	1 912,1	73,4	125,1	10,0
	II		2 223,1	900,6	706,5	300,8	363,6	1 788,4	70,8	122,8	56,9
	III	6 061,9	1 853,3	806,5	689,2	346,6	323,4	1 785,1	85,7	136,0	36,0
	IV		2 164,7	975,0	889,0	393,7	388,3	2 264,6	90,6	184,9	
1981	I		2 123,2	952,2	761,5	345,5	408,1		76,9	169,2	37,3
1979	N	2 296,6	776,3	333,0	263,8	104,4	116,5	611,7	24,4	48,5	18,0
	D	2 315,8	717,4	285,6	434,2	80,2	119,2	591,8	20,9	39,1	27,3
1980	J	2 203,8	745,1	259,7	225,9	106,0	184,8	606,9	21,4	35,1	18,9
	F	2 233,4	746,1	315,8	229,8	98,8	134,6	629,2	24,0	45,2	10,0
	M	2 317,6	776,2	286,0	239,7	89,3	160,8	675,7	27,8	43,1	19,1
	A	2 255,3	805,6	318,3	222,9	110,3	130,3	584,3	23,4	41,1	19,2
	M	2 110,8	748,4	275,1	238,6	88,1	108,5	571,3	22,1	35,7	22,9
	J	2 143,6	668,8	307,3	245,0	102,4	114,1	623,0	25,2	43,0	14,9
	J	2 241,0	755,5	321,2	248,7	88,9	108,0	639,6	23,0	36,3	19,8
	A	1 762,2	468,7	213,3	254,7	146,2	82,0	518,2	31,7	42,7	4,8
	S	2 050,1	632,2	272,2	191,0	109,1	123,6	626,6	31,4	52,4	11,4
	O	2 458,1	732,0	313,9	205,8	126,5	140,3	817,2	28,9	53,0	40,6
	N		652,0	334,6	277,9	115,8	130,3	722,6	32,3	45,4	10,6
	D		778,8	325,3	402,9	150,9	113,9	744,9	29,0	83,0	
1981	J	2 143,6	666,8	284,6	222,3	96,5	133,7	667,2	24,6	43,2	4,7
	F		670,9	306,8	304,1	112,7	128,8		25,7	59,3	11,2
	M		786,2	360,7	235,2	136,3	145,1		26,6	65,5	21,3

ÉVOLUTION DU COMMERCE DE LA CE
avec les principales zones

Valeurs en Mio ECU

Period Période		EUR 10	Deutsch- land	France	Italia	Nederland	Belg.Lux	United Kingdom	Ireland	Danmark	Ελλάδα
CLASS 2 COUNTRIES											
PAYS DE LA CLASSE 2											
import											
1979	I	19 109,7	4 543,3	4 166,0	3 109,7	2 205,9	1 429,2	3 014,1	100,6	318,6	222,1
	II	20 951,1	5 073,5	4 338,0	3 564,0	2 563,1	1 380,2	3 364,0	113,8	306,1	317,7
	III	23 079,7	5 640,5	4 833,8	3 524,0	2 631,7	1 610,8	3 730,5	130,9	362,5	615,0
	IV	26 428,6	6 023,0	5 370,9	5 564,8	3 045,5	1 798,2	3 614,4	87,1	402,6	522,2
1980	I	29 896,1	7 016,1	6 584,8	4 442,0	3 534,2	2 234,4	4 787,4	177,1	376,6	97,9
	II		6 662,6	6 514,4	5 149,2	3 277,8	2 106,4	4 151,3	143,4	356,3	371,7
	III	28 109,0	6 671,7	6 255,1	5 179,6	2 969,2	1 814,1	4 166,4	156,0	343,2	553,8
	IV		6 813,1	6 709,9	5 972,6	3 231,2	2 007,7	4 137,4	121,9	274,4	
1981	I		7 121,7	7 265,0	5 229,9	3 435,2	2 156,3		143,8	393,3	103,0
1979	N	8 664,8	1 990,8	1 796,1	1 739,7	1 094,5	611,6	1 128,6	27,2	122,2	154,2
	D	9 159,7	1 978,2	1 757,6	2 223,1	1 033,8	598,1	1 154,3	14,7	117,6	282,3
1980	J	9 717,1	2 336,3	2 016,0	1 332,0	1 247,5	709,9	1 764,2	61,9	112,8	136,6
	F	9 371,0	2 358,5	2 124,8	1 354,4	1 075,8	689,8	1 476,6	55,8	137,6	97,9
	M	10 404,0	2 320,9	2 443,1	1 751,9	1 211,6	829,4	1 529,9	54,6	125,2	137,4
	A	9 490,0	2 174,8	2 061,3	1 829,8	1 168,1	665,9	1 343,4	51,3	130,8	64,6
	M	9 922,4	2 336,2	2 356,0	1 698,7	1 109,6	718,3	1 321,9	54,6	111,7	215,3
	J	9 442,9	2 151,7	2 096,3	1 623,6	1 135,8	707,9	1 416,6	36,9	115,9	158,3
	J	9 309,7	2 291,2	2 257,1	1 408,4	1 086,9	552,9	1 449,9	46,8	108,8	107,7
	A	9 060,2	2 081,2	1 979,8	1 796,2	957,0	542,4	1 363,1	38,9	124,9	176,7
	S	9 932,1	2 301,9	2 019,6	1 986,6	1 084,3	703,0	1 381,4	69,9	116,1	269,4
	O	9 769,5	2 320,7	2 283,7	1 813,1	1 024,6	635,4	1 344,6	27,3	106,1	214,1
	N		2 116,3	2 002,2	1 602,0	1 177,9	628,6	1 329,8	55,0	101,4	144,2
	D		2 364,1	2 420,5	2 513,3	1 335,0	721,9	1 438,4	40,8	73,3	
1981	J	9 650,1	2 154,9	2 327,2	1 574,9	1 178,2	746,2	1 478,5	52,2	131,5	6,5
	F		2 409,6	2 312,4	2 116,5	1 213,2	661,6		53,3	135,7	9,2
	M		2 558,0	2 625,0	1 547,8	1 176,5	739,6		37,5	129,3	86,9
export											
1979	I	15 687,3	4 333,3	3 623,8	2 218,3	1 043,5	1 003,1	2 994,4	79,7	244,7	146,4
	II	17 144,4	4 160,1	3 831,1	2 708,6	1 185,6	1 067,0	3 682,6	101,7	276,9	189,4
	III	17 567,9	4 479,8	3 887,0	2 583,8	1 238,3	1 025,4	3 770,6	113,9	317,7	151,3
	IV	19 955,0	4 905,6	4 701,4	3 338,1	1 303,9	1 188,8	3 773,9	112,9	372,4	258,0
1980	I	19 641,0	4 842,5	4 414,8	2 744,2	1 493,2	1 275,9	4 072,9	107,9	303,8	69,6
	II		4 839,8	4 607,8	3 271,9	1 318,7	1 270,4	4 495,7	144,2	339,3	237,4
	III	20 838,5	5 087,0	4 482,3	3 080,6	1 515,7	1 220,3	4 635,3	175,3	363,4	278,6
	IV		5 651,3	5 187,4	3 993,7	1 533,8	1 386,2	4 979,4	154,5	396,8	
1981	I		5 708,0	5 205,7	3 292,4	1 616,1	1 304,4		155,3	432,0	172,5
1979	N	6 555,3	1 699,8	1 571,4	946,8	437,6	375,2	1 288,1	40,0	119,8	76,6
	D	6 758,2	1 524,7	1 643,2	1 409,5	405,0	325,6	1 200,0	33,9	108,6	107,8
1980	J	6 154,4	1 544,6	1 320,7	832,2	486,9	428,5	1 353,0	29,5	89,5	69,6
	F	6 350,9	1 635,8	1 488,7	885,2	423,1	389,2	1 335,2	34,9	101,8	57,0
	M	6 928,6	1 661,2	1 604,7	1 025,2	583,4	451,4	1 385,7	43,4	107,4	66,3
	A	6 754,6	1 662,7	1 548,4	1 018,3	432,6	464,9	1 411,8	47,2	97,4	71,3
	M	6 828,5	1 720,1	1 300,0	1 117,4	462,1	423,2	1 551,8	50,2	118,7	84,9
	J	6 938,8	1 456,2	1 759,5	1 129,0	430,8	348,4	1 574,1	46,7	112,9	81,2
	J	7 299,7	1 810,1	1 628,9	1 081,0	484,8	409,2	1 648,5	55,3	114,6	67,2
	A	6 557,6	1 580,7	1 368,0	1 087,0	524,9	305,6	1 391,3	59,1	100,8	140,3
	S	7 023,7	1 696,7	1 485,9	990,8	503,7	485,2	1 603,1	60,9	126,2	71,2
	O	7 562,4	1 970,0	1 647,5	947,1	528,9	442,1	1 716,6	59,9	126,1	124,4
	N		1 761,2	1 548,5	1 138,5	452,2	416,5	1 561,1	46,9	120,2	93,6
	D		1 927,1	1 984,0	1 883,8	552,3	504,5	1 758,0	47,7	140,6	
1981	J	7 187,6	1 791,1	1 430,6	940,9	493,0	423,5	1 875,3	53,0	158,6	21,7
	F		1 849,3	1 730,2	1 277,0	483,6	388,2		47,9	115,5	49,5
	M		2 068,7	2 043,6	1 074,8	643,7	487,4		54,3	153,2	100,8

TRENDS IN EC TRADE
major areas

Value in Mio ECU

Period Période	EUR 10	Deutsch- land	France	Italia	Nederland	Belg.Lux	United Kingdom	Ireland	Danmark	Ελλάδα	
ACP ¹⁾		import									
1979	I	3 339,2	772,1	848,8	265,8	502,7	381,9	489,3	24,6	35,5	18,5
	II	3 800,1	919,8	836,9	354,0	652,8	340,8	608,1	29,5	40,7	24,4
	III	3 669,0	917,4	801,6	354,3	534,9	380,8	592,6	20,3	34,4	32,7
	IV	4 048,6	978,4	980,4	470,1	601,4	382,0	540,5	14,6	49,7	31,4
1980	I	4 603,0	1 064,2	1 294,9	431,6	740,6	406,2	548,0	27,8	50,5	19,7
	II		1 204,6	1 257,3	615,2	812,7	401,5	594,8	18,7	36,1	19,7
	III	4 446,3	1 024,6	1 026,2	517,7	773,5	411,0	570,0	21,1	78,0	24,2
	IV		1 075,1	1 338,5	690,2	715,5	461,1	642,3	11,3	31,9	
1981	I		1 003,2	1 130,5	517,6	636,1	439,4		14,2	106,7	21,1
1979	N	1 346,6	287,5	380,7	145,9	211,0	116,9	173,0	4,1	9,6	17,8
	D	1 266,9	368,3	277,9	187,0	156,8	117,7	135,7	3,9	14,1	5,6
1980	J	1 413,8	369,9	382,1	117,5	227,2	99,4	191,9	10,3	10,4	5,0
	F	1 527,5	374,0	397,2	138,3	269,3	134,2	165,4	11,3	27,5	10,3
	M	1 639,9	320,5	515,3	175,5	244,0	171,0	190,5	6,2	12,5	4,4
	A	1 773,7	351,8	431,9	293,2	296,9	143,2	217,8	9,9	19,2	9,8
	M	1 609,6	456,0	419,9	174,3	243,9	140,2	150,8	7,0	9,4	8,0
	J	1 596,3	396,3	405,5	146,0	276,4	117,3	229,4	1,7	7,4	16,1
	J	1 661,2	402,7	376,6	148,3	335,6	141,4	220,2	4,7	23,3	8,5
	A	1 286,0	276,7	300,4	149,1	189,2	111,7	209,1	4,2	40,2	5,3
	S	1 535,3	346,2	349,7	222,2	249,0	156,1	174,7	12,4	14,5	10,4
	O	1 453,6	362,7	391,9	168,8	204,5	136,6	153,0	3,8	20,8	11,5
	N		386,1	472,8	212,7	280,0	163,0	189,7	3,1	6,0	5,9
	D		324,9	472,0	304,6	298,4	150,9	303,7	5,8	5,2	
1981	J	1 460,3	316,1	411,7	169,6	212,8	154,9	168,6	4,9	21,3	0,4
	F		371,1	338,7	196,6	212,0	147,2		2,9	52,8	0,5
	M		315,3	380,3	152,1	219,7	132,0		6,4	32,6	20,1
		export									
1979	I	2 701,1	446,6	954,9	232,4	212,2	175,3	633,6	10,5	29,6	5,9
	II	2 624,8	420,9	859,5	235,9	250,9	171,9	634,3	19,2	24,9	11,3
	III	2 960,1	474,4	884,4	221,0	277,6	186,5	846,9	18,1	41,1	10,2
	IV	3 557,5	639,2	1 101,0	337,9	301,0	216,9	897,6	15,1	34,2	14,7
1980	I	3 695,9	615,0	1 112,0	328,6	366,4	239,0	953,7	19,3	38,2	11,8
	II		583,4	1 135,8	316,5	316,7	245,2	1 114,6	20,5	53,2	12,2
	III	3 953,8	688,8	1 101,4	343,2	303,3	249,2	1 183,6	24,3	39,4	20,6
	IV		688,3	1 296,3	397,1	334,2	266,6	1 224,3	27,6	57,5	
1981	I		668,5	1 180,1	295,6	298,7	272,1		24,3	78,0	10,9
1979	N	1 156,3	231,5	362,5	78,1	98,3	63,4	299,9	5,5	13,3	3,9
	D	1 168,9	207,0	395,7	147,4	93,0	52,6	253,0	3,6	11,1	5,5
1980	J	1 144,9	190,0	342,6	115,7	102,5	76,0	296,6	5,7	11,2	4,5
	F	1 222,5	209,4	364,8	103,6	114,9	78,8	333,9	5,2	9,4	2,5
	M	1 314,1	215,4	404,4	109,1	149,2	83,7	323,2	8,3	16,0	4,8
	A	1 278,9	205,5	400,3	100,3	110,6	92,3	345,9	6,6	11,2	6,1
	M	1 276,9	191,1	343,4	106,2	107,8	81,9	410,6	7,3	26,0	2,5
	J	1 260,7	186,7	392,2	109,5	98,9	66,9	381,7	6,5	14,7	3,6
	J	1 407,6	255,7	409,1	126,5	93,4	70,9	422,0	10,2	13,1	6,7
	A	1 177,0	207,7	332,6	108,1	101,6	74,5	321,6	9,4	12,8	8,6
	S	1 365,9	225,2	360,0	109,7	108,3	100,0	441,3	4,8	11,4	5,2
	O	1 442,2	269,6	420,4	93,2	114,7	95,1	417,8	7,0	17,5	6,9
	N		204,7	405,2	124,0	100,4	76,6	376,0	12,9	14,8	5,9
	D		218,5	468,8	177,2	117,7	89,5	443,0	7,5	23,4	
1981	J	1 331,4	233,8	351,6	77,2	87,4	101,4	432,8	6,9	39,5	1,0
	F		218,2	400,9	122,7	109,0	67,2		7,2	16,1	3,2
	M		216,2	427,4	95,7	107,2	102,4		10,2	21,4	6,7

¹⁾ 1978 = 53 countries; 1979 = 54 countries; 1980/81 = 59 countries.¹⁾ 1978 = 53 pays; 1979 = 54 pays; 1980/81 = 59 pays.

ÉVOLUTION DU COMMERCE DE LA CE
avec les principales zones

Valeurs en Mio ECU

Period Période		EUR 10	Deutsch- land	France	Italia	Nederland	Belg.Lux	United Kingdom	Ireland	Danmark	Ελλάδα
		EASTERN EUROPE ²⁾					EUROPE ORIENTALE ²⁾				
		import									
1979	I	3 141,2	1 116,7	472,5	521,6	239,2	144,8	450,0	23,2	104,4	68,8
	II	3 717,6	1 333,9	500,5	644,4	301,4	175,3	520,8	29,4	154,8	78,3
	III	4 625,9	1 616,1	678,6	762,1	365,4	213,3	611,9	39,1	184,1	155,3
	IV	5 063,8	1 812,5	722,2	915,8	419,9	253,6	578,1	32,4	195,9	133,4
1980	I	4 618,8	1 451,4	784,0	763,1	295,4	295,2	621,8	28,3	173,2	42,8
	II		1 535,3	840,1	971,1	334,3	244,5	388,7	24,9	216,7	94,5
	III	4 989,9	1 470,3	879,2	1 059,9	359,2	275,4	639,5	26,4	177,9	102,1
	IV		1 702,1	974,5	1 076,1	664,5	373,3	507,0	17,1	164,6	
1981	I		1 447,9	804,2	824,9	453,9	268,1		22,3	110,9	42,5
1979	N	1 616,2	580,7	210,6	301,6	135,9	87,6	163,7	10,9	59,6	65,5
	D	1 731,0	629,4	247,0	384,0	107,1	73,1	182,2	11,0	59,9	37,3
1980	J	1 577,1	495,8	256,6	241,3	111,3	104,0	248,8	10,5	66,1	42,8
	F	1 437,1	495,0	241,6	275,0	78,6	87,8	179,9	9,8	45,5	24,0
	M	1 496,0	460,7	285,9	246,2	105,4	103,0	192,3	8,0	58,1	36,5
	A	1 470,4	496,5	263,9	291,8	82,7	95,4	128,4	8,5	59,5	43,7
	M	1 540,6	507,1	262,1	329,0	115,7	71,4	137,4	9,2	81,1	27,6
	J	1 631,1	531,1	314,0	347,0	134,7	76,9	121,3	7,1	75,6	23,3
	J	1 694,5	546,2	274,6	309,7	114,0	93,3	236,0	7,7	77,1	35,9
	A	1 454,7	448,3	251,5	291,3	109,9	75,8	201,5	8,9	37,6	29,9
	S	1 841,4	476,5	352,7	459,1	136,5	104,1	203,7	6,6	65,9	36,3
	O	1 721,3	546,1	290,4	353,5	136,6	119,6	168,9	5,3	48,9	52,0
	N		525,1	381,1	348,5	229,6	122,3	147,9	5,5	56,5	54,5
	D		584,0	301,4	366,7	237,6	126,4	188,1	6,3	56,7	
1981	J	1 689,9	543,9	309,9	304,6	162,0	105,1	199,6	9,5	48,4	6,8
	F		400,3	222,6	258,1	155,4	85,3		5,6	21,0	10,7
	M		503,8	271,9	262,4	136,0	76,9		7,2	41,1	24,9
		export									
1979	I	3 429,0	1 471,3	660,4	397,3	202,9	185,8	316,5	19,8	84,8	90,2
	II	3 827,9	1 561,2	835,3	448,4	214,3	200,5	445,7	10,5	65,9	67,5
	III	3 610,8	1 607,1	702,8	468,5	189,2	172,5	355,6	8,6	59,7	46,7
	IV	4 056,7	1 709,7	746,8	621,8	233,0	214,2	382,9	13,1	66,5	68,6
1980	I	4 255,4	1 614,3	852,5	440,6	271,8	245,4	522,9	9,7	74,0	112,1
	II		1 681,0	927,7	520,7	269,9	243,4	507,5	14,2	73,7	73,4
	III	3 849,0	1 695,7	697,4	440,6	221,9	201,0	447,8	16,2	55,4	73,1
	IV		1 832,1	871,6	586,1	262,1	253,8	404,9	39,2	79,5	
1981	I		1 624,6	921,8	426,1	313,0	240,8		19,2	68,2	58,7
1979	N	1 214,5	557,4	220,2	152,0	83,0	60,0	99,8	5,0	19,4	17,6
	D	1 561,7	639,0	285,2	281,2	72,5	82,8	140,9	1,1	21,4	37,7
1980	J	1 278,2	499,1	230,3	152,2	81,5	81,6	166,5	2,6	22,4	41,9
	F	1 356,2	548,2	294,5	130,3	78,1	75,8	171,5	3,7	26,3	27,9
	M	1 507,5	566,6	327,5	157,8	112,1	87,8	185,2	3,3	24,9	42,3
	A	1 430,9	526,6	346,7	179,8	79,4	91,4	142,5	2,8	37,8	23,9
	M	1 385,6	562,1	274,0	153,3	93,0	74,6	176,8	3,1	23,8	24,9
	J	1 502,9	591,9	307,0	187,2	97,4	75,7	189,1	8,2	21,9	24,6
	J	1 397,0	578,3	282,2	143,9	81,0	80,6	177,4	8,0	18,1	27,7
	A	1 195,2	549,6	200,2	144,7	74,0	50,7	133,0	3,3	15,4	24,3
	S	1 253,7	568,1	215,5	155,3	66,2	65,6	137,2	4,9	20,0	21,1
	O	1 297,8	546,0	255,7	155,5	81,2	83,2	125,8	7,2	25,4	17,8
	N		568,4	261,2	162,7	82,4	82,6	130,6	8,0	19,6	26,5
	D		715,5	353,8	264,9	98,3	85,3	143,7	7,4	31,4	
1981	J	1 313,6	501,2	283,2	155,9	99,6	66,1	172,5	6,7	22,0	6,5
	F		516,1	286,7	144,7	95,5	93,5		4,9	19,4	26,4
	M		608,0	351,9	125,8	117,9	80,9		7,6	26,6	25,7

²⁾ Refer to note 1 of Table 1.²⁾ Voir note 1 du tableau 1.

TRENDS IN EC TRADE
major areas

Value in Mio ECU

Period Période	EUR 10	Deutsch- land	France	Italia	Nederland	Belg.Lux	United Kingdom	Ireland	Danmark	Ελλάδα	
MEDITERRANEAN BASIN						BASSIN MÉDITERRANÉEN					
import											
1979	I	5 908,7	1 775,3	1 318,5	1 231,0	391,2	268,9	712,3	20,2	63,9	127,5
	II	5 921,9	2 018,7	1 389,2	1 388,2	348,6	251,5	736,2	28,7	71,4	226,9
	III	6 046,9	2 121,2	1 213,3	1 401,0	416,4	248,8	718,5	30,5	67,7	307,2
	IV	7 349,5	2 467,4	1 574,0	2 040,1	484,3	325,5	828,1		75,7	170,9
1980	I	8 518,0	2 821,9	1 817,2	1 791,9	622,1	421,1	1 006,0		80,8	242,2
	II		2 366,8	1 634,1	2 028,4	412,5	299,5	873,7	26,7	54,6	332,2
	III	6 999,8	2 120,7	1 300,0	1 901,6	297,3	245,2	690,4	22,1	48,2	374,3
	IV		2 482,0	1 806,0	2 346,3	508,1	274,3	846,5	29,5	60,7	326,7
1981	I		3 036,3	1 854,4	2 040,4	517,8	346,4		28,1	67,3	57,4
1979	N	2 385,6	724,3	531,2	517,1	186,9	105,3	251,9	7,9	25,3	35,7
	D	2 732,4	726,3	524,5	878,9	131,9	101,1	258,1	5,4	21,6	84,5
1980	J	2 764,0	801,8	587,4	597,4	160,8	120,2	375,5	10,7	25,9	84,4
	F	2 640,5	892,9	579,0	508,6	165,6	114,4	292,2	8,1	24,7	55,0
	M	2 867,8	880,6	556,6	581,2	217,4	155,6	343,7	7,2	22,8	102,8
	A	2 636,4	835,0	543,3	661,6	143,2	108,9	290,2	10,5	18,3	25,5
	M	2 783,2	791,6	564,2	687,8	148,7	91,4	295,9	7,8	15,2	180,6
	J	2 584,7	740,4	526,5	674,4	118,5	94,5	281,6	8,4	20,5	120,0
	J	2 476,3	802,4	499,8	591,3	116,2	90,9	272,0	8,3	16,2	79,2
	A	2 046,3	600,8	356,1	608,1	72,3	60,1	229,2	7,9	17,7	94,2
	S	2 480,1	720,3	444,9	709,3	108,5	91,2	185,4	5,6	14,0	200,9
	O	2 766,3	783,9	557,7	739,9	135,0	96,7	265,6	9,1	18,8	159,5
	N		715,0	574,6	650,8	158,4	84,6	246,3	12,0	21,6	99,8
	D		981,3	670,8	938,7	198,3	90,0	347,0	8,4	19,9	
1981	J	2 754,3	871,7	556,3	660,3	199,2	107,5	327,4	8,7	20,4	2,8
	F		1 011,9	568,5	763,0	205,3	95,1		10,8	21,8	5,8
	M		1 154,1	729,3	621,6	131,0	142,6		8,7	25,5	48,5
export											
1979	I	7 446,1	2 221,3	1 838,7	1 366,7	436,0	474,8	861,3	50,4	94,6	102,3
	II	8 593,5	2 736,1	2 346,7	2 025,7	545,9	493,8	1 281,9	46,0	95,9	138,1
	III	7 875,4	2 687,9	2 025,4	1 705,1	471,3	478,2	1 065,2	61,3	95,9	97,7
	IV	9 247,2	2 902,1	2 497,1	2 400,3	575,4	532,9	1 243,6		115,9	192,9
1980	I	9 094,1	2 474,4	2 474,4	1 860,0	613,7	613,3	1 290,1		100,0	61,4
	II		2 487,5	2 462,7	1 921,7	508,0	552,9	1 312,7	73,3	95,0	145,5
	III	8 888,1	2 378,5	2 184,3	1 776,6	465,8	523,0	1 246,5	87,4	91,2	134,8
	IV		2 795,4	2 578,6	2 388,9	579,7	646,3	1 398,6	83,5	112,7	240,6
1981	I		3 053,9	2 738,0	2 270,4	738,7	648,0		111,6	144,9	101,3
1979	N	2 923,0	822,6	727,0	587,7	164,9	145,3	364,9	22,8	36,6	51,2
	D	3 331,4	844,1	842,7	861,2	150,5	152,2	341,0	20,5	32,4	87,0
1980	J	2 820,9	764,1	687,0	522,5	168,9	170,5	403,5	19,8	22,5	62,1
	F	2 893,6	791,9	728,5	545,4	168,8	195,6	371,2	19,9	31,0	41,3
	M	3 227,3	846,5	828,8	622,1	182,3	198,3	444,5	29,8	33,1	42,0
	A	3 173,2	812,4	791,7	630,2	162,0	212,7	458,9	29,1	34,4	41,8
	M	3 108,4	867,1	697,8	663,8	168,8	169,7	440,5	19,3	27,3	54,0
	J	3 265,6	807,4	973,2	624,2	177,1	154,6	415,8	24,8	31,0	57,6
	J	3 224,0	851,6	825,7	632,4	168,5	177,6	467,3	25,8	32,1	42,9
	A	2 622,5	737,9	577,4	586,1	137,9	128,4	346,5	25,1	27,0	56,2
	S	3 033,1	790,2	781,6	566,2	155,8	204,3	432,2	36,5	30,6	35,7
	O	3 280,5	881,6	834,9	552,2	189,7	215,0	464,8	30,8	34,2	77,3
	N		891,1	761,9	705,2	187,6	188,7	456,1	23,1	36,0	50,4
	D		1 021,7	978,7	1 116,9	203,4	233,1	498,2	29,6	38,5	
1981	J	3 341,2	900,9	717,3	652,1	218,0	215,7	542,4	39,5	42,3	13,0
	F		981,5	935,7	862,5	227,7	189,8		33,7	47,8	29,4
	M		1 173,1	1 084,2	756,0	292,4	241,7		38,4	52,5	58,6

ÉVOLUTION DU COMMERCE DE LA CE
avec les principales zones

Valeurs en Mio ECU

Period Période		EUR 10	Deutsch- land	France	Italia	Nederland	Belg.Lux	United Kingdom	Ireland	Danmark	Ελλάδα	
		OPEC					OPEP					
		import										
1979	I	10 110,8	2 110,3	2 612,8	1 975,1	1 264,8	649,9	1 256,4	45,6	108,6	87,3	
	II	11 264,4	2 544,5	2 730,7	2 238,2	1 535,8	688,5	1 313,4	43,4	95,6	98,9	
	III	12 723,2	2 852,5	3 205,8	2 129,1	1 633,3	873,1	1 487,9	74,4	132,1	337,1	
	IV	15 528,6	3 210,3	3 567,6	3 564,4	1 898,9	1 057,1	1 693,9	37,1	145,0	332,7	
1980	I	17 415,5	3 799,8	4 528,7	2 850,1	2 357,4	1 349,9	2 094,1	99,0	116,8	110,8	
	II		3 660,7	4 447,6	3 138,7	2 040,0	1 242,8	1 787,1	84,7	125,7	81,0	
	III	16 040,6	3 476,7	4 418,1	3 033,4	1 847,1	1 046,2	1 802,6	95,1	122,1	199,3	
	IV		3 858,8	4 698,7	3 777,4	2 096,1	1 123,9	1 979,9	70,8	64,7	458,0	
1981	I		3 764,3	5 138,6	3 427,1	2 130,0	1 226,3		79,8	177,1	2,7	
1979	N	5 008,7	1 047,9	1 140,9	1 141,1	659,1	365,8	493,4	12,6	49,8	98,1	
	D	5 660,0	1 126,8	1 209,4	1 349,6	742,5	363,2	627,1	5,1	40,6	195,8	
1980	J	5 702,5	1 259,1	1 317,8	880,3	864,0	460,9	822,1	29,0	26,2	43,1	
	F	5 289,4	1 263,5	1 486,3	769,8	694,0	374,2	589,2	30,6	50,1	31,5	
	M	6 286,3	1 276,9	1 718,4	1 197,0	799,6	517,2	666,0	34,6	40,4	36,2	
	A	5 436,7	1 151,9	1 362,9	1 131,4	778,4	392,2	542,6	24,3	49,9	3,1	
	M	5 800,2	1 314,3	1 676,7	978,0	683,0	419,4	583,6	36,7	47,3	61,2	
	J	5 428,4	1 194,6	1 407,4	1 023,4	714,7	428,3	594,6	23,3	27,1	15,2	
	J	5 242,6	1 199,2	1 588,2	747,1	677,1	301,1	628,2	31,7	38,5	31,5	
	A	5 370,9	1 093,5	1 469,3	1 112,5	623,2	312,3	603,3	22,1	54,0	80,8	
	S	5 611,4	1 186,2	1 361,6	1 183,9	705,4	424,9	583,6	42,1	36,7	87,0	
	O	5 769,4	1 257,9	1 641,5	1 171,9	609,6	333,3	618,9	8,8	33,4	94,2	
	N		1 151,3	1 358,8	896,5	813,2	334,7	630,1	36,3	19,9	57,3	
	D		1 444,3	1 695,7	1 662,5	969,5	455,2	728,0	25,7	18,4		
1981	J	5 549,5	1 085,7	1 646,0	927,0	740,5	458,5	599,6	28,9	63,2	0,1	
	F		1 312,8	1 672,6	1 478,8	793,9	316,5		33,4	64,9	0,4	
	M		1 366,3	1 819,7	1 027,4	718,9	450,0		16,3	49,0	2,1	
		export										
1979	I	6 295,0	1 886,5	1 178,4	1 122,1	435,0	378,1	1 073,9	41,7	91,2	88,0	
	II	7 094,4	1 741,6	1 400,1	1 466,2	499,5	426,6	1 342,2	49,7	99,8	103,2	
	III	7 195,0	1 930,3	1 047,7	1 281,5	620,9	405,6	1 442,9	52,0	100,3	84,0	
	IV	8 322,9	2 080,2	1 914,0	1 787,5	588,1	463,0	1 411,0	47,0	123,6	142,5	
1980	I	8 608,0	2 128,8	1 682,4	1 467,5	760,6	524,1	1 652,6	56,1	110,2	112,5	
	II		2 201,9	1 782,5	1 788,4	654,6	530,6	1 858,2	67,9	125,0	112,5	
	III	9 281,4	2 246,7	1 644,0	1 764,2	771,9	530,2	1 933,0	78,2	128,6	184,7	
	IV		2 459,6	1 985,0	2 087,4	710,6	566,1	2 108,7	64,6	147,6	199,7	
1981	I		2 497,3	2 036,6	1 882,4	789,4	599,2		86,1	159,1	104,8	
1979	N	2 789,1	738,3	599,2	511,0	188,0	135,7	512,2	15,6	39,9	49,3	
	D	2 795,6	642,2	585,8	733,5	186,7	118,9	427,5	16,8	35,9	48,4	
1980	J	2 583,3	674,5	483,5	422,1	214,3	168,7	534,6	15,8	30,4	39,5	
	F	2 755,9	707,2	546,7	481,9	199,5	168,0	566,9	16,7	37,3	31,7	
	M	3 152,1	747,9	651,8	562,9	346,4	185,3	552,4	23,7	40,4	41,4	
	A	3 061,6	753,7	592,0	551,5	217,4	213,4	627,8	25,4	41,7	38,8	
	M	3 021,0	808,6	479,9	641,7	241,2	159,5	586,0	21,6	39,3	43,2	
	J	3 034,1	639,0	710,7	590,5	201,6	133,2	662,3	20,9	38,8	37,0	
	J	3 177,0	766,3	600,8	583,8	252,5	191,8	674,5	22,0	45,1	40,1	
	A	3 009,7	721,5	507,1	616,3	266,8	133,2	598,5	27,6	39,3	99,5	
	S	3 090,5	759,0	536,5	573,0	252,6	193,7	661,4	28,5	40,7	45,1	
	O	3 198,0	844,4	578,6	508,7	230,2	196,9	709,0	19,3	43,0	67,8	
	N		769,9	626,5	572,1	206,6	177,6	643,4	24,1	42,7	47,6	
	D		843,4	776,5	994,8	275,2	178,5	786,4	21,2	55,4		
1981	J	3 261,6	782,6	595,5	530,7	243,9	203,2	817,0	33,2	41,8	13,7	
	F		755,1	683,8	719,3	230,7	165,7		26,5	48,3	27,6	
	M		961,0	756,9	632,6	314,7	228,7		26,5	66,7	63,2	

TRENDS IN EC TRADE
major areas

Value in Mio ECU

Period Période	EUR 10	Deutsch- land	France	Italia	Nederland	Belg.Lux	United Kingdom	Ireland	Danmark	Ελλάδα	
LATIN AMERICA						AMÉRIQUE LATINE					
import											
1979	I	2 418,0	762,4	342,7	393,1	275,6	178,2	324,9	8,4	103,4	29,3
	II	2 718,0	878,5	351,3	434,4	328,8	191,4	413,4	19,7	75,6	40,1
	III	3 144,2	1 031,8	385,9	467,9	380,9	250,7	471,5	13,2	105,9	39,3
	IV	3 249,4	955,3	404,3	752,4	400,5	241,9	344,4		96,8	50,8
1980	I	3 136,6	913,8	511,6	494,7	325,2	241,4	454,8		86,8	47,3
	II		972,9	529,5	737,1	393,2	258,3	428,0	9,0	105,4	46,5
	III	3 544,1	1 024,1	549,0	741,8	422,3	217,6	459,3	9,9	82,8	37,2
	IV		954,7	594,7	789,9	403,6	268,9	398,8	9,6	80,7	57,5
1981	I		931,0	737,7	710,7	353,4	248,3		11,7	75,7	11,7
1979	N	1 166,2	330,0	133,0	224,9	205,0	94,5	122,1	2,4	36,4	17,8
	D	1 026,7	281,0	132,0	329,1	83,0	72,9	90,1	1,7	18,9	18,0
1980	J	962,1	286,3	150,8	152,9	107,8	55,7	164,0	5,4	28,8	10,4
	F	985,5	310,6	146,7	163,0	89,6	99,8	121,6	3,3	26,8	24,0
	M	1 142,5	316,7	194,6	178,7	128,4	106,2	170,5	3,4	31,1	12,8
	A	1 125,0	359,4	187,7	207,3	88,9	78,6	137,8	3,8	40,1	21,3
	M	1 243,7	320,8	171,5	323,8	157,5	89,8	150,4	2,7	16,5	10,8
	J	1 121,7	292,2	170,4	217,1	146,6	84,8	144,9	2,5	48,5	14,5
	J	1 192,7	364,4	192,9	223,9	146,3	65,0	159,6	3,0	24,5	13,0
	A	1 167,7	343,6	166,3	259,5	128,0	69,6	156,4	3,9	28,0	12,5
	S	1 183,0	316,1	189,8	259,0	148,1	81,9	143,5	2,6	30,2	11,6
	O	1 201,2	332,4	194,6	216,7	155,2	99,1	149,1	3,9	29,0	21,1
	N		326,7	179,6	257,8	112,1	66,7	138,9	3,7	25,7	10,9
	D		294,5	219,8	314,3	138,5	100,6	108,3	2,0	25,9	
1981	J	1 173,0	269,8	245,7	280,7	125,1	75,1	145,5	3,7	25,9	1,6
	F		309,9	222,6	218,8	117,8	72,1		4,1	19,7	3,0
	M		351,7	269,3	214,7	114,2	98,7		4,3	32,8	7,1
export											
1979	I	2 264,8	894,2	352,8	358,7	154,1	110,5	353,0	10,3	29,4	1,9
	II	2 306,1	805,3	411,4	358,9	192,4	132,5	341,2	20,5	42,4	3,3
	III	2 663,5	929,7	548,5	467,5	149,3	118,4	383,7	22,5	41,2	3,4
	IV	2 984,3	1 019,8	594,5	529,9	155,9	162,7	424,0		70,2	3,0
1980	I	2 496,2	981,0	427,2	350,7	141,0	135,4	398,9		42,7	3,3
	II		958,3	514,8	509,0	138,2	189,9	391,9	33,2	35,1	3,2
	III	2 998,4	1 149,9	485,0	455,8	204,7	167,9	433,7	42,8	57,0	1,7
	IV		1 266,9	605,6	661,0	180,9	120,2	466,1	31,8	55,6	6,7
1981	I		1 273,9	545,6	490,0	163,8	121,8		16,1	71,1	0,3
1979	N	998,7	365,3	204,3	154,5	56,6	50,4	138,5	9,6	18,9	0,6
	D	1 047,0	305,5	215,9	229,6	43,2	48,8	181,6	5,4	15,0	2,1
1980	J	845,8	328,2	142,0	107,3	64,3	55,4	133,2	3,4	11,7	0,3
	F	810,0	321,1	147,1	122,6	35,3	37,2	120,6	4,8	20,0	1,2
	M	835,4	331,6	138,1	120,7	41,4	41,7	145,1	4,6	10,3	1,8
	A	852,2	353,1	155,4	142,9	38,2	48,8	96,8	7,6	9,3	0,3
	M	924,9	315,3	138,4	149,5	50,3	95,8	149,2	15,3	10,8	0,4
	J	987,7	289,8	221,0	214,7	49,8	40,9	146,6	10,3	14,2	0,7
	J	1 029,6	416,4	169,9	149,5	77,5	41,4	144,0	12,5	17,9	0,5
	A	958,8	328,5	138,5	222,3	63,3	34,3	141,3	20,2	9,5	0,9
	S	1 069,6	404,4	176,5	148,5	63,5	90,1	148,8	10,2	27,2	0,3
	O	1 113,7	459,0	202,1	162,4	62,0	41,3	156,1	15,3	13,5	2,1
	N		388,7	166,0	177,9	52,0	36,0	150,1	9,3	17,9	1,8
	D		415,8	236,2	315,4	66,8	41,0	164,1	7,2	22,5	
1981	J	971,8	418,9	149,4	140,8	60,4	33,7	135,4	4,5	28,7	0,0
	F		450,3	184,9	189,1	46,3	39,4		6,7	17,4	0,0
	M		403,9	211,2	160,1	57,2	46,3		5,0	23,6	0,2

ÉVOLUTION DU COMMERCE DE LA CE
avec les principales zones

Valeurs en Mio ECU

Period Période		EUR 10	Deutsch- land	France	Italia	Nederland	Belg.Lux	United Kingdom	Ireland	Danmark	Ελλάδα
		ASEAN					ANASE				
		import									
1979	I	1 243,7	408,7	183,5	114,3	224,5	72,3	194,0	5,6	34,3	6,5
	II	1 348,5	414,6	217,9	150,8	232,6	75,3	227,6	7,9	30,2	7,4
	III	1 350,5	402,6	200,3	159,7	212,3	74,5	262,7	8,0	43,2	7,0
	IV	1 511,7	448,4	248,9	219,7	228,7	72,5	251,5	5,9	31,4	11,5
1980	I	1 925,2	514,5	285,9	171,6	263,1	81,8	558,8	7,2	45,8	5,4
	II		465,2	303,0	182,0	247,2	83,8	353,8	7,3	25,6	9,9
	III	1 662,7	543,2	238,2	175,9	200,8	71,2	390,6	7,9	29,7	5,1
	IV		474,8	264,3	225,2	272,3	81,4	265,1	7,6	23,9	10,5
1981	I		525,8	253,0	165,4	308,7	101,8		8,8	33,5	11,1
1979	N	497,5	143,4	86,0	60,6	88,3	24,7	79,4	2,1	9,2	3,7
	D	485,4	136,5	60,8	108,8	60,6	20,7	83,5	1,3	8,8	4,5
1980	J	626,8	154,9	102,1	48,4	101,3	29,6	166,1	2,9	19,2	2,3
	F	728,7	199,0	86,3	69,4	84,6	28,5	244,0	2,2	13,4	1,2
	M	563,3	160,5	80,6	53,8	77,3	25,2	148,7	2,0	13,3	1,8
	A	586,9	158,9	102,6	68,7	90,0	28,6	121,9	1,8	10,0	4,4
	M	529,1	153,5	117,4	62,1	74,7	23,2	83,4	2,9	9,1	2,7
	J	554,0	152,8	82,9	51,3	82,6	27,5	141,1	2,6	10,5	2,7
	J	583,8	164,5	82,9	68,7	62,8	25,6	165,8	2,6	9,0	1,8
	A	457,2	159,4	62,1	43,1	64,1	22,9	93,6	2,6	8,5	1,0
	S	601,5	219,0	93,2	64,8	73,8	20,5	113,2	2,6	12,0	2,3
	O	563,7	168,2	83,8	86,2	80,0	22,5	104,4	3,1	9,0	6,6
	N		146,0	108,0	52,3	97,3	24,1	73,8	2,5	9,3	1,8
	D		153,2	72,5	86,8	94,8	29,2	68,1	1,9	5,6	
1981	J	533,0	175,0	84,7	44,6	96,5	33,8	83,3	3,3	11,7	0,2
	F		151,8	85,5	74,1	103,2	28,3		3,2	13,4	0,4
	M		199,2	82,8	46,9	109,0	39,4		2,3	8,6	10,5
		export									
1979	I	914,3	309,5	149,0	70,2	82,1	48,8	228,4	4,2	21,7	0,3
	II	1 052,8	348,1	116,8	82,1	92,7	65,9	318,5	4,1	24,0	0,9
	III	1 170,2	356,0	170,2	113,6	138,5	51,7	304,0	7,7	27,9	0,5
	IV	1 213,9	410,2	230,5	106,2	86,7	55,0	283,6	6,5	28,2	6,1
1980	I	1 297,9	401,2	180,1	108,5	177,1	62,5	320,5	5,1	41,6	0,7
	II		414,2	153,8	104,9	111,0	55,8	324,0	6,5	24,7	0,7
	III	1 374,3	419,0	146,0	103,7	229,2	58,7	381,0	8,8	26,7	1,2
	IV		501,6	194,4	148,6	112,6	68,9	391,6	7,5	26,9	1,3
1981	I		511,3	346,1	105,3	143,0	70,1		5,1	24,4	4,1
1979	N	411,9	148,7	70,3	27,1	37,8	16,9	95,9	2,9	12,1	0,1
	D	387,3	129,3	74,5	43,2	21,6	14,6	95,4	1,7	5,5	1,5
1980	J	390,3	125,3	45,8	21,4	45,2	26,4	108,4	1,5	16,2	0,1
	F	427,6	137,1	90,5	34,8	30,3	19,1	102,8	1,7	10,9	0,4
	M	477,7	138,7	43,8	52,1	101,6	15,7	109,5	1,9	14,3	0,2
	A	374,5	123,4	47,4	36,4	40,2	22,4	95,3	1,2	7,9	0,3
	M	411,7	153,1	47,0	32,3	45,9	16,5	103,3	4,0	9,2	0,3
	J	415,4	137,6	59,4	36,2	30,4	16,5	125,4	1,3	7,2	1,5
	J	465,6	149,5	58,7	38,1	41,2	23,3	142,9	3,8	8,2	0,1
	A	501,9	139,3	40,9	41,4	140,4	13,7	115,2	2,3	8,6	0,1
	S	408,4	130,3	46,6	24,8	47,6	21,6	125,0	2,7	8,9	1,0
	O	488,0	178,5	53,5	37,6	44,6	21,7	140,9	2,4	8,1	0,8
	N		150,2	52,0	39,0	29,8	25,9	114,7	1,9	7,4	0,0
	D		172,8	88,4	71,6	38,7	21,0	142,2	3,2	9,6	
1981	J	432,9	150,8	47,0	34,8	36,9	19,1	135,5	1,2	7,8	0,0
	F		151,9	76,5	41,9	34,6	21,3		2,0	8,3	0,0
	M		209,1	222,3	28,7	71,6	29,5		1,9	8,3	4,0

JAN.-MAR. 1981		JAN.-MARS 1981		EUR 10		Deutschland		France		Italia		Nederland		Pays Partenaires		Code
Code	Partner countries	1 000 ECU	Indices 81/80	1 000 ECU	Indices 81/80	1 000 ECU	Indices 81/80	1 000 ECU	Indices 81/80	1 000 ECU	Indices 81/80	1 000 ECU	Indices 81/80			
	World			35 581 010		26 040 860		16 997 460		13 968 910				Monde		
	Intra-EC (EUR 10)			17 150 340		12 544 040		7 534 745		7 152 131				Intra-CE (EUR 10)		
	Extra-EC			18 416 820		13 480 320		9 460 825		6 816 774				Extra-CE		
	Class 1			9 658 775		5 291 614		3 308 561		2 867 705				Classe 1		
	EFTA			4 212 215		1 441 778		1 064 859		786 263				AELE		
	Other Western Europe			862 634		378 518		390 409		180 584				Autr. pays d'Europe occid.		
	USA and Canada			2 908 920		2 102 362		1 155 451		1 487 753				USA et Canada		
	Other class 1			1 675 006		368 956		697 842		413 104				Autres classe 1		
	Class 2			7 121 691		7 264 971		5 229 938		3 435 200				Classe 2		
	ACP (59 countries)			1 003 171		1 130 499		517 637		636 107				ACP (59 pays)		
	DDM			3 124		38 633		649		3 042				DDM		
	TOM			3 203		64 484		23 415		34 310				TOM		
	Other class 2			6 112 193		6 031 355		4 688 237		2 761 740				Autres classe 2		
	Class 3 1)			1 636 362		923 731		922 326		513 870				Classe 3 1)		
	Eastern Europe 1)			1 447 908		804 213		824 880		453 870				Europe orientale 1)		
	Other class 3			188 454		119 518		97 445		60 000				Autres classe 3		
	Miscellaneous			13 846		16 506		1 897		0				Divers non classés		
	OECD			26 534 990		17 631 600		10 509 430		10 002 980				OCDE		
	Mediterranean Basin			3 036 281		1 854 427		2 040 431		517 780				Bassin méditerranéen		
	OPEC			3 764 254		5 138 622		3 427 095		2 129 957				OPEP		
	Latin America			931 024		737 673		710 711		353 376				Amérique latine		
	ASEAN			525 802		253 047		165 396		308 729				ANASE		
001	France			4 050 616		4 050 616		2 309 761		895 340				France		001
002	Belgium and Luxembourg			2 387 933		2 252 410		570 357		1 432 081				Belgique et Luxembourg		002
003	Netherlands			4 549 406		1 783 068		758 889						Pays-Bas		003
004	R F of Germany					4 295 810		2 901 923		2 952 449				R F d'Allemagne		004
005	Italy			2 585 265		2 307 220				430 334				Italie		005
006	United Kingdom			2 595 120		1 442 660		38 999		1 211 181				Royaume-Uni		006
007	Ireland			159 681		134 959		40 161		72 416				Irlande		007
008	Denmark			557 057		182 537		154 840		124 879				Danemark		008
009	Greece			265 271		145 379		65 358		33 452				Grèce		009
024	Iceland			13 422		2 729		5 227		1 241				Islande		024
025	Faroe Islands			5 690		2 050		1 738		18				Iles Féroé		025
028	Norway			888 345		169 615		31 909		147 830				Norvège		028
030	Sweden			762 494		364 344		202 453		267 605				Suède		030
032	Finland			304 478		139 001		62 010		98 960				Finlande		032
036	Switzerland			1 169 452		536 924		395 197		149 699				Suisse		036
038	Austria			958 220		19 206		332 408		85 806				Autriche		038
040	Portugal			115 804		109 959		35 656		35 124				Portugal		040
042	Spain			418 120		765 447		214 281		120 505				Espagne		042
043	Andorra			565		1 013		108						Andorre		043
044	Gibraltar			88		12		482		17				Gibraltar		044
045	Vatican City State			88		1		248		2				Cité du Vatican		045
046	Malta			27 442		2 497		4 196		3 864				Malte		046
048	Yugoslavia			253 094		59 931		127 915		31 979				Yougoslavie		048
052	Turkey			157 549		47 566		41 441		24 198				Turquie		052
056	Soviet Union			716 396		505 877		462 666		265 688				Union soviétique		056
058	German Dem. Rep. 1)					48 782		37 741		51 769				Rép. démocr. allem. 1)		058
060	Poland			198 744		68 042		68 999		21 846				Pologne		060
062	Czechoslovakia			205 242		94 935		45 430		29 779				Tchécoslovaquie		062
064	Hungary			180 039		38 201		59 711		20 800				Hongrie		064
066	Romania			118 710		82 680		112 147		45 118				Roumanie		066
068	Bulgaria			37 360		6 495		30 393		16 103				Bulgarie		068
070	Albania			1 417		6 200		7 792		2 666				Albanie		070
202	Canary Islands			15 017		215		28 844		28 844				Iles Canaries		202
204	Morocco			49 760		152 467		17 379		30 323				Maroc		204
205	Ceuta and Melilla			19		96		19		9				Ceuta et Melilla		205
208	Algeria			564 595		249 849		193 512		87 577				Algérie		208
212	Tunisia			57 128		86 662		56 123		14 059				Tunisie		212
216	Libya			898 278		99 468		711 577		45 811				Libye		216
220	Egypt			45 793		19 198		400 171		5 505				Égypte		220
224	Sudan			9 735		12 641		16 188		1 451				Soudan		224
228	Mauritania			4 126		10 904		8 019		726				Mauritanie		228
232	Mali			1 657		4 422		196		123				Mali		232
236	Upper Volta			646		3 796		568		112				Haute-Volta		236
240	Niger			11 202		27 123		122		340				Niger		240
244	Chad			4 264		1 053		138						Tchad		244
247	Republic of Cape Verde					11		34		1				République du Cap-Vert		247
248	Senegal			922		27 837		1 676		706				Sénégal		248
252	Gambia			368		2 906		141						Gambie		252
257	Guinea Bissau			25		472		63		160				Guinée-Bissau		257
260	Guinea			13 639		9 621		2 243		456				Guinée		260
264	Sierra Leone			4 549		1 822		21		7 442				Sierra Leone		264
268	Liberia			43 088		15 764		24 073		5 033				Libéria		268
272	Ivory Coast			61 085		135 793		55 096		36 201				Côte-d'Ivoire		272
276	Ghana			19 610		3 618		2 065		5 649				Ghana		276
280	Togo			5 918		14 746		1 993		10 673				Togo		280
284	Benin			740		5 032		360		371				Benin		284
288	Nigeria			508 913		536 792		188 398		381 079				Nigeria		288
302	Cameroon			58 887		59 342		33 959		70 743				Caméroun		302
306	Central African Republic			611		4 588		1 269		211				République Centrafricaine		306
310	Equatorial Guinea			1 002		117		34		5 076				Guinée équatoriale		310
311	São Tomé and Príncipe			3 674		221		43		478				São Tomé et Príncipe		311
314	Gabon			57 525		116 453		3 110		12 626				Gabon		314
318	Congo			12 433		16 042		66 487		3 164				Congo		318
322	Zaire			18 433		27 123		22 919		9 165				Zaire		322
324	Rwanda			2 334		128		812		2 646				Rwanda		324
328	Burundi			2 605		2 648		746		556				Burundi		328
329	St. Helena and dep.					124		44						Sainte-Hélène et dép.		329
330	Angola			210		142		33								

import

JAN.-MAR. 1981		JAN.-MARS 1981		Belg.-Lux.		United Kingdom		Ireland		Danmark		Ελλάδα		Pays Partenaires	Code
Code	Partner countries	1 000 ECU	Indices 81/80	1 000 ECU	Indices 81/80	1 000 ECU	Indices 81/80	1 000 ECU	Indices 81/80	1 000 ECU	Indices 81/80	1 000 ECU	Indices 81/80		
	World	13 539 480				2 211 015		3 725 536		887 309				Monde	
	Intra-EC (EUR 10)	8 219 219				1 634 319		1 832 575		571 762				Intra-CE (EUR 10)	
	Extra-EC	5 311 967				564 087		1 892 961		315 380				Extra-CE	
	Class 1	2 841 327				396 470		1 376 897		166 022				Classe 1	
	EFTA	831 133				80 949		957 324		37 970				AELE	
	Other Western Europe	153 882				15 095		34 450		12 406				Autr. pays d'Europe occid.	
	USA and Canada	1 052 879				230 833		275 786		61 141				USA et Canada	
	Other class 1	803 432				69 594		109 337		54 505				Autres classe 1	
	Class 2	2 156 349				143 759		393 335		102 997				Classe 2	
	ACP (59 countries)	439 448				14 206		106 740		21 073				ACP (59 pays)	
	DOM	20						14 049						DOM	
	TOM	15 040						3						TOM	
	Other class 2	1 701 841				129 485		272 544		81 907				Autres classe 2	
	Class 3 1)	314 291				23 858		122 729		46 361				Classe 3 1)	
	Eastern Europe 1)	268 119				22 330		110 897		42 485				Europe orientale 1)	
	Other class 3	46 172				1 529		11 832		3 876				Autres classe 3	
	Miscellaneous	8 296				12 609		0		167				Divers non classés	
	OECD	10 694 630				2 028 805		3 209 186		736 376				OCDE	
	Mediterranean Basin	346 436				28 088		67 341		57 433				Bassin méditerranéen	
	OPEC	1 226 276				79 771		177 071		2 720				OPEP	
	Latin America	248 348				11 707		75 729		11 704				Amérique latine	
	ASEAN	101 758				8 756		33 487		11 071				ANASE	
001	France	1 912 232				114 730		138 831		72 434				France	001
002	Belgium and Luxembourg	2 293 307				45 513		143 197		28 726				Belgique et Luxembourg	002
003	Netherlands	2 470 327				76 933		250 314		50 651				Pays-Bas	003
004	R. F. of Germany	456 145				146 498		669 542		216 104				R. F. d'Allemagne	004
005	Italy	962 984				38 466		74 601		119 428				Italie	005
006	United Kingdom	47 545				1 196 260		539 786		71 543				Royaume-Uni	006
007	Ireland	59 248				17 421		9 003		3 628				Irlande	007
008	Denmark	17 421				60		2 416		4 797				Danemark	008
009	Greece	1 949				26		6 083		1				Grèce	009
024	Iceland	112 101				7 444		147 604		213				Islande	024
025	Faroe Islands	198 289				30 925		509 330		6 551				Iles Féroé	025
028	Norway	42 837				18 341		186 312		4 944				Norvège	028
030	Sweden	398 351				14 291		60 873		14 324				Suède	030
032	Finland	50 577				5 768		35 217		6 171				Finlande	032
036	Switzerland	27 029				4 120		15 572		969				Suisse	036
038	Austria	121 249				13 507		22 304		6 482				Autriche	038
040	Portugal	44						8						Portugal	040
042	Spain	5 116				72		633		3 926				Espagne	042
043	Andorra	13 934				230		3 060		3 926				Andorre	043
044	Gibraltar	13 473				864		2 360		1 996				Gibraltar	044
045	Vatican City State	172 639				11 326		43 328		6 488				Cité du Vatican	045
046	Malta	25 280				1 337		29 825		18				Malte	046
048	Yugoslavia	21 265				6 347		18 416		4 659				Yougoslavie	048
052	Turkey	10 014				2 308		9 405		9 061				Turquie	052
056	Soviet Union	6 404				348		7 464		4 119				Union soviétique	056
058	German Dem. Rep. 1)	10 568				482		1 687		3 637				Rép. démocr. allem. 1)	058
060	Poland	19 305				181		709		3 134				Pologne	060
062	Czechoslovakia	1 444				63		63		316				Tchécoslovaquie	062
064	Hungary	2 060				14		383		205				Hongrie	064
066	Romania	29 671				1 159		3 894		206				Roumanie	066
068	Bulgaria	14 503				2 675		356		9 644				Bulgarie	068
070	Albania	15 788				33 920		1		18				Albanie	070
202	Canary Islands	8 840				1		799		29 941				Iles Canaries	202
204	Morocco	1 883				32		173		134				Maroc	204
205	Ceuta and Melilla	5 904				715		820		12				Ceuta et Melilla	205
208	Algeria	2				59		115		221				Algérie	208
212	Tunisia	2 061				2		221		1 098				Tunisie	212
216	Libya	64				251		568		119				Libye	216
220	Egypt	21 212				10 951		4 616		125				Égypte	220
224	Sudan	3 074				1 802		1 420		220				Soudan	224
228	Mauritania	161				199		67		9				Mauritanie	228
232	Mali	63 417				498		86 930		56				Mali	232
236	Upper Volta	5 864				538		959		58				Haute-Volta	236
240	Niger	7 360												Niger	240
244	Chad	6 215				1 923		78		988				Chad	244
247	Republic of Cape Verde	16 206				29		311		645				République du Cap-Vert	247
248	Senegal	264 456				1 156		377		690				Sénégal	248
252	Gambia	782						2		38				Gambie	252
257	Guinea Bissau	3 561								2				Guinée-Bissau	257
260	Guinea	20 470												Guinée	260
264	Sierra Leone	1 403												Sierra Leone	264
268	Liberia	1												Libéria	268
272	Ivory Coast	150				1 972		1 307		134				Côte-d'Ivoire	272
276	Ghana	2 601				80		80		125				Ghana	276
280	Togo	3 074				199		1 221		220				Togo	280
284	Benin	63 417				498		86 930		9				Benin	284
288	Nigeria	5 864				538		959		56				Nigeria	288
302	Cameroon	7 360								58				Cameroon	302
306	Central African Republic	6 215				1 923		78		988				République Centrafricaine	306
310	Equatorial Guinea	16 206				29		311		645				Guinée équatoriale	310
311	São Tomé and Príncipe	264 456				1 156		377		690				São Tomé et Príncipe	311
314	Gabon	782						2		38				Gabon	314
318	Congo	3 561								2				Congo	318
322	Zaire	1												Zaire	322
324	Rwanda	150				1 972		1 307		134				Rwanda	324
328	Burundi	2 601				80		80		125				Burundi	328
329	St. Helena and dep.	3 074				199		1 221		220				Sainte-Hélène et dép.	329
330	Angola	63 417				498		86 930		9				Angola	330
334	Ethiopia	5 864				538		959		56				Éthiopie	334
338	Jibouti	1 403								11				Djibouti	338
342	Somalia	1												Somalie	342
346	Kenya	150				1 972		1 307		134				Kenya	346
350	Uganda	2 601				80		80		125				Ouganda	350
352	Tanzania	3 074				199		1 221		220				Tanzanie	352
355	Seychelles and dep.	63 417				498		86 930		9				Seychelles et dépendances	355
357	British Indian Ocean Territory	5 864				538		959							

EC TRADE
by partner countries

import

JAN.-MAR. 1981		EUR 10		Deutschland		France		Italia		Nederland		Pays Partenaires		Code
Code	Partner countries	1 000 ECU	indices 81/80	1 000 ECU	indices 81/80	1 000 ECU	indices 81/80	1 000 ECU	indices 81/80	1 000 ECU	indices 81/80			
400	United States of America			2 630 804		1 937 262		977 875		1 381 187		États-Unis d'Amérique	400	
404	Canada			278 116		165 100		177 576		106 566		Canada	404	
406	Greenland			480		555		235		1		Groenland	406	
408	St Pierre and Miquelon					642		400		29		Saint-Pierre et Miquelon	408	
412	Mexico			70 868		152 877		86 311		55 685		Mexique	412	
413	Bermuda			4		1		1		24		Bermudes	413	
416	Guatemala			22 683		3 640		8 353		5 338		Guatemala	416	
421	Belize			97		54		16		45		Belize	421	
424	Honduras			11 251		1 282		2 586		2 859		Honduras	424	
428	El Salvador			51 092		6 480		3 606		16 242		El Salvador	428	
432	Nicaragua			8 093		4 826		3 445		1 094		Nicaragua	432	
436	Costa Rica			28 539		6 871		6 337		4 468		Costa Rica	436	
442	Panama			20 489		2 079		7 107		2 637		Panama	442	
448	Cuba			9 088		6 412		7 864		5 647		Cuba	448	
451	West Indies			38		842		1				Indes occidentales	451	
452	Haiti			2 020		4 402		3 857		672		Haiti	452	
453	Bahamas			2 024		6		22 858		3 062		Bahamas	453	
454	Turks and Caicos Islands					427		1				Îles Turks et Caïcos	454	
456	Dominican Republic					2 098		1 238		489		République Dominicaine	456	
457	Virgin Islands of the USA			12		2				19		Îles Vierges des États-Unis	457	
458	Guadeloupe			128		12 775		5				Guadeloupe	458	
460	Dominica					1				20		Dominique	460	
462	Martinique			2 364		10 619		9				Martinique	462	
463	Cayman Islands			189		1 582		145				Îles Caïman	463	
464	Jamaica			1 052		95		73		342		Jamaïque	464	
465	St Lucia			1		1		27				Sainte-Lucie	465	
467	St Vincent			1		1		1				Saint-Vincent	467	
469	Barbados			159		322		21		7		La Barbade	469	
472	Trinidad and Tobago			2 700		6 519		13 561		20 042		Trinidad et Tobago	472	
473	Grenada			512		149		372		6 007		Grenade	473	
476	Netherlands Antilles			2 043		14 211		22 805		34 226		Antilles néerlandaises	476	
480	Colombia			128 155		31 992		51 390		25 343		Colombie	480	
484	Venezuela			41 695		146 663		225 326		22 312		Venezuela	484	
488	Guyana			6 098		4 292		2 245		497		Guyana	488	
492	Surinam			4 905		2 977		3 025		23 242		Surinam	492	
496	French Guiana			1		552						Guyane française	496	
500	Ecuador			14 336		3 176		11 799		4 943		Équateur	500	
504	Peru			23 175		14 421		22 028		2 808		Pérou	504	
508	Brazil			294 629		242 480		168 024		123 898		Brésil	508	
512	Chile			92 568		45 610		22 085		11 082		Chili	512	
516	Bolivia			3 188		9 471		442		2 270		Bolivie	516	
520	Paraguay			6 031		2 349		4 656		2 355		Paraguay	520	
524	Uruguay			23 772		10 026		9 979		5 950		Uruguay	524	
528	Argentina			88 012		46 930		72 142		62 930		Argentine	528	
529	Falklands Islands and dep.			7		30						Îles Falkland et dép.	529	
600	Cyprus			6 028		874		813		3 604		Chypre	600	
604	Lebanon			1 462		1 418		853		658		Liban	604	
608	Syria			19 208		45 138		125 579		125		Syrie	608	
612	Iraq			30 179		161 676		166 123		163		Irak	612	
616	Iran			145 960		85 563		43 227		12 854		Iran	616	
624	Israel			139 037		58 795		36 223		49 444		Israël	624	
628	Jordan			1 172		1 874		848		15		Jordanie	628	
632	Saudi Arabia			1 044 454		2 664 237		1 508 422		973 594		Arabie Saoudite	632	
636	Kuwait			85 775		139 933		77 448		433 227		Koweït	636	
640	Bahrain			2 889		77		6 859		5 311		Bahreïn	640	
644	Qatar			28 796		215 179		124 084		70 166		Qatar	644	
647	United Arab Emirates			261 120		482 599		107 501		29 927		Émirats arabes unis	647	
649	Oman			150 432		11		9		14		Oman	649	
652	North Yemen			30		5		393		8		Yémen du Nord	652	
656	South Yemen			89		169		9 004		17		Yémen du Sud	656	
660	Afghanistan			7 862		1 034		2 291		1 228		Afghanistan	660	
662	Pakistan			37 539		19 546		13 016		12 825		Pakistan	662	
664	India			155 525		70 203		35 471		29 696		Inde	664	
666	Bangladesh			3 108		4 305		5 421		2 421		Bangladesh	666	
667	Maldives			1		22						Maldives	667	
669	Sri Lanka			16 502		6 216		2 964		9 302		Sri Lanka	669	
672	Nepal			1 631		105		68		25		Népal	672	
675	Bhutan			20				10				Bhoutan	675	
676	Burma			1 537		1 447		300		2 702		Birmanie	676	
680	Thailand			115 387		53 311		23 280		111 689		Thaïlande	680	
684	Laos			19		28		13				Laos	684	
690	Vietnam			1 180		1 537		1 089		53		Vietnam	690	
696	Kampuchea (Cambodia)					33						Kampuchéa (Cambodge)	696	
700	Indonesia			82 628		37 032		66 568		55 678		Indonésie	700	
701	Malaysia			134 080		74 494		42 678		66 352		Malaisie	701	
703	Brunei			74				295		15		Brunei	703	
706	Singapore			99 650		53 338		21 802		36 559		Singapour	706	
708	Philippines			94 057		34 871		11 067		38 451		Philippines	708	
716	Mongolia			284		505		499		358		Mongolie	716	
720	China			173 978		109 966		86 852		53 794		Chine	720	
724	North Korea			3 923		1 098		1 142		148		Corée du Nord	724	
728	South Korea			227 594		79 317		44 228		71 478		Corée du Sud	728	
732	Japan			1 225 460		500 972		256 257		331 784		Japon	732	
736	Taiwan			250 217		86 168		56 494		83 861		Taiwan	736	
740	Hong Kong			365 280		67 210		51 857		76 713		Hong-Kong	740	
743	Macao			19 602		16 280		6 172		3 812		Macao	743	
800	Australia			122 277		129 538		95 691		31 441		Australie	800	
801	Papua New Guinea			43 693		1 130		775		2 010		Papouasie-Nouvelle-Guinée	801	
802	Australian Oceania			5		41		5				Océanie australienne	802	
803	Nauru							4				Nauru	803	
804	New Zealand			20 939		34 535		15 517		6 033		Nouvelle-Zélande	804	
806	Solomon Islands			536		40				438		Îles Salomon	806	
807	Tuvalu			1		1						Tuvalu	807	
808	American Oceania			22		1		176		4		Océanie américaine	808	
809	New Caledonia and dep.			742		47 153		75				Nouvelle-Calédonie et dép.	809	
811	Wallis and Futuna Islands											Îles Wallis et Futuna	811	
812	Kiribati			1						29		Kiribati	812	
813	Pitcairn											Îles Pitcairn	813	
814	New Zealand Oceania							38		2		Océanie néo-zélandaise	814	
815	Fiji			95		1		14				Fidji	815	
816	Vanuatu			151		1 575		1 473				Vanuatu	816	
817	Tonga			0						187		Tonga	817	
819	Western Samoa			1 093				41		7		Samoa occidentales	819	
822	French Polynesia			8		488		22				Polynésie française	822	
890	Polar Regions											Régions polaires	890	
950	Stores and provisions			13 843								Avitaillement et outage	950	
958	Countries not determined			2		16 506		1 897		0		Pays non déterminés	958	
977	Countries not disclosed									0		Pays secrets	977	

²⁾ Technical note :

From the seventh position on (counted from the left), figures are note significant for numbers above approximately 16 million (= 2²⁴).

import

JAN.-MAR. 1981		JAN.-MARS 1981		Belg.-Lux.		United Kingdom		Ireland		Danmark		Ελλάδα		Pays Partenaires	Code
Code	Partner countries	1 000 ECU	Indices 81/ 80	1 000 ECU	Indices 81/ 80	1 000 ECU	Indices 81/ 80	1 000 ECU	Indices 81/ 80	1 000 ECU	Indices 81/ 80	1 000 ECU	Indices 81/ 80		
400	United States of America	954 777				210 695		260 662		56 063		États-Unis d'Amérique	400		
404	Canada	98 102				20 137		15 124		5 078		Canada	404		
406	Greenland	3						14 049				Greenland	406		
408	St Pierre and Miquelon	15										Saint-Pierre et Miquelon	408		
412	Mexico	7 737				255		1 239		43		Mexique	412		
413	Bermuda	2										Bermudes	413		
416	Guatemala	2 947				969		3 057				Guatemala	416		
421	Belize	3										Belize	421		
424	Honduras	2 142				10		549		17		Honduras	424		
428	El Salvador	4 158				582		288				El Salvador	428		
432	Nicaragua	1 417						218		39		Nicaragua	432		
436	Costa Rica	2 940				96		1 575				Costa Rica	436		
442	Panama	3 324				46		748		1 157		Panama	442		
448	Cuba	2 840				30		643				Cuba	448		
451	West Indies	84				68						Indes occidentales	451		
452	Haiti	1 476				17		288				Haiti	452		
453	Bahamas	2 890				193		219				Bahamas	453		
454	Turks and Caicos Islands											Iles Turks et Caicos	454		
456	Dominican Republic	3 426				0		15		13		République Dominicaine	456		
457	Virgin Islands of the USA											Iles Vierges des États-Unis	457		
458	Guadeloupe	1										Guadeloupe	458		
460	Dominica											Dominique	460		
462	Martinique	2										Martinique	462		
463	Cayman Islands	199										Iles Cayman	463		
464	Jamaica	396				96		115				Jamaïque	464		
465	St Lucia									7		Sainte-Lucie	465		
467	St Vincent									24		Saint-Vincent	467		
469	Barbados	12				46						La Barbade	469		
472	Trinidad and Tobago	1 013				58		103				Trinidad et Tobago	472		
473	Grenada	371						4				Grenada	473		
476	Netherlands Antilles	14 647						2		14		Antilles néerlandaises	476		
480	Colombia	10 828				1 023		7 690		3		Colombie	480		
484	Venezuela	56 649						8 598		111		Venezuela	484		
488	Guyana	135				16						Guyana	488		
492	Surinam	101						1 417				Surinam	492		
496	French Guiana											Guayane française	496		
500	Ecuador	2 033				2 246		1 171		371		Équateur	500		
504	Peru	13 991				17		1 742		4		Pérou	504		
508	Brazil	66 884				4 678		30 001		8 509		Bésil	508		
512	Chile	36 900						598		4		Chili	512		
516	Bolivia	7 737						13		242		Bolivie	516		
520	Paraguay	398				219		1 052		37		Paraguay	520		
524	Uruguay	3 177				0		649		420		Uruguay	524		
528	Argentina	20 183				1 549		17 237		696		Argentine	528		
529	Falklands Islands and dep.											Iles Falkland et dép.	529		
600	Cyprus	1 517				605		702		395		Chypre	600		
604	Lebanon	599						254		32		Liban	604		
608	Syria	743						502		3		Syrie	608		
612	Iraq	6 837				1						Irak	612		
616	Iran	62 418						1 552		1		Iran	616		
624	Israel	40 449				3 875		8 540		2 932		Israël	624		
628	Jordan	642						6				Jordanie	628		
632	Saudi Arabia	862 187				60 282		72 622		321		Arabie Saoudite	632		
636	Kuwait	20 176				14 133		2		4		Koweït	636		
640	Bahrain	946						9				Bahrein	640		
644	Qatar	26 698				6						Qatar	644		
647	United Arab Emirates	40 438				60		3		3		Émirats arabes unis	647		
649	Oman	4				3						Oman	649		
652	North Yemen	9										Yémen du Nord	652		
656	South Yemen											Yémen du Sud	656		
660	Afghanistan	1 143						251				Afghanistan	660		
662	Pakistan	5 082				642		2 802		448		Pakistan	662		
664	India	41 590				9 974		19 129		949		Inde	664		
666	Bangladesh	3 699				35		74		171		Bangla Desh	666		
667	Maldives											Maldives	667		
669	Sri Lanka	1 638				655		693		170		Sri Lanka	669		
672	Nepal	90				0		25				Népal	672		
675	Bhutan											Bhoutan	675		
676	Burma	1 491						1 243				Birmanie	676		
680	Thailand	23 671				731		6 127		168		Thaïlande	680		
684	Laos											Laos	684		
690	Vietnam	26						36		16		Vietnam	690		
696	Kampuchea (Cambodia)											Kampuchéa (Cambodge)	696		
700	Indonesia	30 785				622		6 740		705		Indonésie	700		
701	Malaysia	15 807				3 734		10 949		1 137		Malaysia	701		
703	Brunei	11						1				Brunei	703		
706	Singapore	19 739				2 522		5 499		8 961		Singapour	706		
708	Philippines	11 756				1 147		4 172		101		Philippines	708		
716	Mongolia							2				Mongolie	716		
720	China	43 305				1 497		11 146		3 849		Chine	720		
724	North Korea					1		4		10		Corée du Nord	724		
728	South Korea	25 178				5 806		14 870		3 317		Corée du Sud	728		
732	Japan	392 112				64 110		89 683		52 032		Japon	732		
736	Taiwan	30 291				2 705		9 151		6 486		Taiwan	736		
740	Hong Kong	50 482				5 879		22 065		3 471		Hong-Kong	740		
743	Macao	991				207		1 380		37		Macao	743		
800	Australia	32 045				1 805		1 993		470		Australie	800		
801	Papua New Guinea	1 574				26		550				Papouasie-Nouvelle-Guinée	801		
802	Australian Oceania											Océanie australienne	802		
803	Nauru	24										Nauru	803		
804	New Zealand	14 900				1 727		3 036		595		Nouvelle-Zélande	804		
806	Solomon Islands	56										Iles Salomon	806		
807	Tuvalu											Tuvalu	807		
808	American Oceania									1		Océanie américaine	808		
809	New Caledonia and dep.	1										Nouvelle-Calédonie et dép.	809		
811	Wallis and Futuna Islands											Iles Wallis et Futuna	811		
812	Kiribati	54										Kiribati	812		
813	Pitcairn											Iles Pitcairn	813		
814	New Zealand Oceania					1		54		9		Océanie néo-zélandaise	814		
815	Fiji	12										Fidji	815		
816	Vanuatu											Vanuatu	816		
817	Tonga									11		Tonga	817		
819	Western Samoa											Samoa occidentales	819		
822	French Polynesia	94										Polynésie française	822		
890	Polar Regions									2		Régions polaires	890		
950	Stores and provisions											Avitaillement et soutage	950		
958	Countries not determined	8 296						12 609		165		Pays non déterminés	958		
977	Countries not disclosed									0		Pays secrets	977		

²¹ Note technique :
Les chiffres de droite à partir du 7^e rang ne sont plus significatifs pour les nombres supérieurs à 16 millions environ (= 2²⁴).

JAN.-MAR. 1981		EUR 10		Deutschland		France		Italia		Nederland			
Code	Partner countries	1 000 ECU	Indices 81/80	1 000 ECU	Indices 81/80	1 000 ECU	Indices 81/80	1 000 ECU	Indices 81/80	1 000 ECU	Indices 81/80	Pays Partenaires	Code
	World			35 505 200		21 447 520		13 036 130		14 447 480		Monde	
	Intra-EC (EUR 10)			17 310 100		10 867 470		6 102 426		10 536 920		Intra-CE (EUR 10)	
	Extra-EC			18 049 230		10 579 950		6 784 685		3 608 981		Extra-CE	
	Class 1			10 458 120		4 260 999		2 965 668		1 640 402		Classe 1	
	EFTA			5 752 922		1 746 076		1 237 146		847 570		AELE	
	Other Western Europe			1 200 046		837 510		559 058		250 352		Autr. pays d'Europe occid.	
	USA and Canada			2 331 027		1 090 018		852 525		382 864		USA et Canada	
	Other class 1			1 174 120		587 395		316 940		159 616		Autres classe 1	
	Class 2			5 708 013		5 205 709		3 292 447		1 616 139		Classe 2	
	ACP (59 countries)			668 494		1 180 125		295 629		298 725		ACP (59 pays)	
	DOM			9 607		271 397		7 809		5 843		DOM	
	TOM			25 955		66 711		14 432		24 791		TOM	
	Other class 2			5 003 957		3 687 475		2 974 577		1 286 780		Autres classe 2	
	Class 3 ¹⁾			1 883 111		1 113 246		526 570		352 440		Classe 3 ¹⁾	
	Eastern Europe ¹⁾			1 624 643		521 833		426 142		313 005		Europe orientale ¹⁾	
	Other class 3			258 468		191 413		100 428		39 434		Autres classe 3	
	Miscellaneous			145 866		108		149 020		301 584		Divers non classés	
	OECD			27 253 230		14 814 850		8 917 257		12 128 060		OCDE	
	Mediterranean Basin			3 053 931		2 738 023		2 270 409		738 747		Bassin méditerranéen	
	OPEC			2 497 281		2 036 593		1 882 365		789 358		OPEP	
	Latin America			1 273 868		545 563		490 048		163 808		Amérique latine	
	ASEAN			511 287		346 056		105 332		143 031		ANASE	
001	France			4 835 228		4 835 228		1 947 418		1 602 823		France	001
002	Belgium and Luxembourg			2 731 197		1 899 479		426 519		2 130 248		Belgique et Luxembourg	002
003	Netherlands			3 203 336		961 793		445 666				Pays-Bas	003
004	R. F. of Germany					3 356 442		2 262 323		4 428 596		R. F. d'Allemagne	004
005	Italy			3 100 680		2 324 066		867 299		867 299		Italie	005
006	United Kingdom			2 199 745		1 441 572		720 358		1 105 495		Royaume-Uni	006
007	Ireland			156 154		109 694		37 346		69 044		Irlande	007
008	Denmark			665 327		135 007		69 008		236 664		Denmark	008
009	Greece			418 432		171 075		193 787		96 945		Grèce	009
024	Iceland			24 984		2 689		2 199		9 354		Islande	024
025	Faroe Islands			564		973		163		182		Iles Féroé	025
028	Norway			440 096		108 989		49 072		107 926		Norvège	028
030	Sweden			958 854		260 433		134 299		212 353		Suède	030
032	Finland			337 345		91 438		54 997		74 905		Finlande	032
036	Switzerland			1 967 889		929 190		579 611		246 023		Suisse	036
038	Austria			1 793 487		1 710 045		318 483		122 166		Autriche	038
040	Portugal			230 257		182 292		98 485		74 843		Portugal	040
042	Spain			527 842		603 565		244 161		129 457		Espagne	042
043	Andorra			2 565		29 135		1 394		1 515		Andorre	043
044	Gibraltar			539		519		547		5 712		Gibraltar	044
045	Vatican City State			385		219		1 274		3 719		Cité du Vatican	045
046	Malta			19 852		5 199		36 139		5 711		Malte	046
048	Yugoslavia			490 890		119 192		190 540		55 271		Yugoslavie	048
052	Turkey			157 408		78 708		84 840		52 185		Turquie	052
056	Soviet Union			749 354		453 457		211 793		164 312		Union soviétique	056
058	German Dem. Rep. ¹⁾					97 088		23 140		39 378		Rép. démocr. allem. ¹⁾	058
060	Poland			225 682		186 310		49 556		27 865		Pologne	060
062	Czechoslovakia			171 576		24 025		28 143		21 266		Tchécoslovaquie	062
064	Hungary			233 126		44 019		42 010		30 509		Hongrie	064
066	Romania			137 158		71 808		34 013		20 262		Roumanie	066
068	Bulgaria			98 428		43 010		33 269		8 160		Bulgarie	068
070	Albania			9 319		2 117		4 219		1 254		Albanie	070
202	Canary Islands			15 149		16 326		9 008		15 045		Iles Canaries	202
204	Morocco			53 534		250 576		39 244		37 387		Maroc	204
205	Ceuta and Melilla			4 943		1 811		242		2 723		Ceuta et Melilla	205
208	Algeria			273 504		467 756		305 129		55 519		Algérie	208
212	Tunisia			63 011		190 839		74 870		17 844		Tunisie	212
216	Libya			225 013		163 638		576 854		49 635		Libye	216
220	Egypt			208 842		220 946		142 118		57 258		Égypte	220
224	Sudan			17 529		12 502		8 000		11 699		Soudan	224
228	Mauritania			4 582		16 171		1 903		4 703		Mauritanie	228
232	Mali			2 637		22 490		1 387		445		Mali	232
236	Upper Volta			2 012		23 119		329		1 319		Haute-Volta	236
240	Niger			8 320		48 642		1 322		2 147		Niger	240
244	Chad			677		3 145		195		68		Tchad	244
247	Republic of Cape Verde			709		948		255		600		République du Cap-Vert	247
248	Senegal			5 009		61 201		4 349		9 046		Sénégal	248
252	Gambia			1 518		2 181		195		1 940		Gambie	252
257	Guinea Bissau			365		571		720		523		Guinée-Bissau	257
260	Guinea			4 279		22 613		801		759		Guinée	260
264	Sierra Leone			4 288		5 541		1 689		2 028		Sierra Leone	264
268	Liberia			46 020		3 898		4 816		4 302		Libéria	268
272	Ivory Coast			16 516		166 154		16 554		24 171		Côte-d'Ivoire	272
276	Ghana			15 042		1 614		5 623		4 284		Ghana	276
280	Togo			4 507		29 424		4 099		11 409		Togo	280
284	Benin			3 338		21 974		5 475		9 177		Bénin	284
288	Nigeria			341 857		320 696		134 771		124 903		Nigeria	288
302	Cameroon			14 447		134 923		13 182		11 584		Caméroun	302
306	Central African Republic			456		11 436		146		405		République Centrafricaine	306
310	Equatorial Guinea			56		485		374		291		Guinée équatoriale	310
311	São Tomé and Príncipe			120		123		18		115		São Tomé et Príncipe	311
314	Gabon			7 796		84 374		3 114		6 326		Gabon	314
318	Congo			4 658		67 303		2 430		2 987		Congo	318
322	Zaire			21 226		24 981		6 585		6 014		Zaire	322
324	Rwanda			1 765		2 574		915		1 280		Rwanda	324
328	Burundi			2 014		3 214		944		679		Burundi	328
329	St. Helena and dep.			17				32		4		Sainte-Hélène et dep.	329
330	Angola			17 795		39 009		10 287		18 395		Angola	330
334	Ethiopia			13 462		5 217		25 187		2 482		Éthiopie	334
338	Jibouti			2 901		11 454		2 137		4 783		Djibouti	338
342	Somalia			5 335		2 537		8 935		817		Somalie	342
346	Kenya			33 484		7 351		10 560		7 709		Kenye	346
350	Uganda			3 266		4 277		1 303		386		Ouganda	350
352	Tanzania			18 735		3 496		10 804		10 651		Tanzanie	352
355	Seychelles and dep.			248		1 339		285		148		Seychelles et dépendances	355
357	British Indian Ocean Territory			4		4		3				Territoire brit. de l'oc. Indien	357
366	Mozambique			5 569		18 651		4 170		4 291		Mozambique	366
370	Madagascar			10 469		26 759		4 949		1 378		Madagascar	370
372	Réunion			3 074		83 913							

export

JAN.-MAR. 1981		JAN.-MARS 1981		Belg.-Lux.		United Kingdom		Ireland		Danmark		Ελλάδα			
Code	Partner countries	1 000 ECU	Indices 81/ /80	1 000 ECU	Indices 81/ /80	1 000 ECU ^a	Indices 81/ /80	1 000 ECU	Indices 81/ /80	1 000 ECU	Indices 81/ /80	1 000 ECU	Indices 81/ /80	Pays Partenaires	Code
	World	11 401 690				1 466 994		3 412 308		602 888				Monde	
	Intra-EC (EUR 10)	8 111 201				1 069 630		1 659 803		285 023				Intra-CE (EUR 10)	
	Extra-EC	3 193 411				377 100		1 752 067		317 665				Extra-CE	
	Class 1	1 623 303				202 536		1 244 435		77 608				Classe 1	
	EFTA	840 209				60 737		850 611		11 507				AELE	
	Other Western Europe	183 636				23 164		69 762		11 668				Autr. pays d'Europe occid.	
	USA and Canada	457 429				93 156		194 410		38 998				USA et Canada	
	Other class 1	142 028				25 479		129 652		15 434				Autres classe 1	
	Class 2	1 304 401				155 302		432 021		172 511				Classe 2	
	ACP (59 countries)	272 096				24 300		78 003		10 874				ACP (59 pays)	
	DDM	5 338				173		26 062		7				DDM	
	TOM	3 990				1 347		5 444		5				TOM	
	Other class 2	1 022 978				129 482		322 512		161 625				Autres classe 2	
	Class 3 ¹⁾	265 708				19 262		75 611		67 546				Classe 3 ¹⁾	
	Eastern Europe ¹⁾	240 774				19 191		68 244		58 745				Europe orientale ¹⁾	
	Other class 3	24 934				71		7 367		8 801				Autres classe 3	
	Miscellaneous	97 075				20 264		439		200				Divers non classés	
	OECD	9 672 780				1 265 363		2 917 761		361 264				OCDE	
	Mediterranean Basin	648 020				111 606		144 920		101 319				Bassin méditerranéen	
	OPEC	599 220				86 135		159 095		104 773				OPEP	
	Latin America	121 831				16 124		71 144		252				Amérique latine	
	ASEAN	70 145				5 094		24 391		4 091				ANASE	
001	France	2 298 410				110 023		175 084		45 267				France	001
002	Belgium and Luxembourg					45 615		63 612		12 515				Belgique et Luxembourg	002
003	Netherlands	1 700 087				89 998		123 216		23 663				Pays-Bas	003
004	R F of Germany	2 334 898				152 999		604 057		134 900				R F d'Allemagne	004
005	Italy	675 133				43 048		170 988		35 090				Italie	005
006	United Kingdom	873 479				611 966		481 328		27 407				Royaume-Uni	006
007	Ireland	37 682						15 843		738				Irlande	007
008	Denmark	132 513				10 279				5 443				Danemark	008
009	Greece	58 997				5 801		25 675						Grèce	009
024	Iceland	2 319				239		20 801		47				Islande	024
025	Faroe Islands	25				0		22 676						Iles Féroé	025
028	Norway	81 933				9 589		208 285		61				Norvège	028
030	Sweden	191 056				18 051		418 501		2 030				Suède	030
032	Finland	47 579				8 602		74 246		824				Finlande	032
036	Switzerland	369 085				12 610		90 104		4 247				Suisse	036
038	Austria	93 703				6 830		28 575		3 705				Autriche	038
040	Portugal	54 534				4 815		10 099		593				Portugal	040
042	Spain	109 340				17 049		27 900		2 895				Espagne	042
043	Andorra	265				1		156		45				Andorre	043
044	Gibraltar	2 462				190		472						Gibraltar	044
045	Vatican City State	2						30		5				Cité du Vatican	045
046	Malta	7 559				2 803		3 763		680				Malte	046
048	Yugoslavia	28 314				2 867		11 994		7 411				Yougoslavie	048
052	Turkey	35 669				453		2 772		632				Turquie	052
056	Soviet Union	138 754				9 724		24 756		13 153				Union soviétique	056
058	German Dem. Rep. ¹⁾	15 254				3 032		7 959		2 305				Rép. démocr. allem. ¹⁾	058
060	Poland	19 649				1 264		15 830		9 935				Pologne	060
062	Czechoslovakia	11 639				489		7 161		10 367				Tchécoslovaquie	062
064	Hungary	14 985				1 264		8 988		4 507				Hongrie	064
066	Romania	22 002				1 903		2 490		9 647				Roumanie	066
068	Bulgaria	17 867				1 516		1 046		7 017				Bulgarie	068
070	Albania	625						14		1 813				Albanie	070
202	Canary Islands	3 287				3 429		4 610						Iles Canaries	202
204	Morocco	16 078				990		1 896		481				Maroc	204
205	Ceuta and Melilla	191				73		493						Ceuta et Melilla	205
208	Algeria	61 385				11 222		6 170		4 092				Algérie	208
212	Tunisia	16 717				6 814		1 686		3 057				Tunisie	212
216	Libya	107 680				37 767		9 050		28 509				Libye	216
220	Egypt	49 755				9 456		15 705		15 250				Égypte	220
224	Sudan	2 613				721		1 490		2 433				Soudan	224
228	Mauritania	5 055						52						Mauritanie	228
232	Mali	1 075						9						Mali	232
236	Upper Volta	2 477						70						Haute-Volta	236
240	Niger	578				22		210		142				Niger	240
244	Chad	28						5						Tchad	244
247	Republic of Cape Verde	148						22						République du Cap-Vert	247
248	Senegal	3 102				83		369						Sénégal	248
252	Gambia	404				9		226						Gambie	252
257	Guinea Bissau	221						18						Guinée-Bissau	257
260	Guinea	2 437				107		46						Guinée	260
264	Sierra Leone	578				239		421						Sierra Leone	264
268	Liberia	1 803				1 667		28 750		204				Libéria	268
272	Ivory Coast	8 995				821		541		13				Côte-d'Ivoire	272
276	Ghana	3 055				134		345		17				Ghana	276
280	Togo	1 050				14		439		3				Togo	280
284	Benin	4 449						6 163		22				Bénin	284
288	Nigeria	121 943				14 833		18 128		5 963				Nigeria	288
302	Cameroon	6 102				895		461		381				Cameroon	302
306	Central African Republic	84						19						République Centrafricaine	306
310	Equatorial Guinea	8												Guinée équatoriale	310
311	São Tomé and Príncipe													São Tomé et Príncipe	311
314	Gabon	5 644				176		46						Gabon	314
318	Congo	6 236				118		177						Congo	318
322	Zaire	43 398				118		280		1 235				Zaire	322
324	Rwanda	5 123				20		138		1				Rwanda	324
328	Burundi	3 766				127		43		30				Burundi	328
329	St. Helena and dep.													Sainte-Hélène et dép.	329
330	Angola	4 943				1		2 366		9				Angola	330
334	Ethiopia	5 658				96		858		178				Éthiopie	334
338	Jibuti	2 422				46		200		53				Djibouti	338
342	Somalia	5 332				37		379						Somalie	342
346	Kenya	4 786				271		1 182		91				Kenya	346
350	Uganda	1 487				13		170		29				Ouganda	350
352	Tanzania	8 091				1 031		5 080		5				Tanzanie	352
355	Seychelles and dep.	39						135						Seychelles et dépendances	355
357	British Indian Ocean Territory							42							

JAN.-MAR. 1981		EUR 10		Deutschland		France		Italia		Nederland			
Code	Partner countries	1 000 ECU	Indices 81/ /80	1 000 ECU	Indices 81/ /80	1 000 ECU	Indices 81/ /80	1 000 ECU	Indices 81/ /80	1 000 ECU	Indices 81/ /80	Pays Partenaires	Code
400	United States of America			2 123 205		952 197		761 485		345 534		Etats-Unis d'Amérique	400
404	Canada			207 822		137 821		91 040		37 330		Canada	404
406	Greenland			158		22		75		86		Greenland	406
408	St Pierre and Miquelon			15		1 362		110		28		Saint-Pierre et Miquelon	408
412	Mexico			276 633		119 439		94 090		25 020		Mexique	412
413	Bermuda			15 520		1 115		351		591		Bermudes	413
416	Guatemala			21 016		4 720		4 174		2 010		Guatemala	416
421	Belize			106		56		131		1 537		Belize	421
424	Honduras			3 709		2 442		2 994		2 008		Honduras	424
428	El Salvador			3 530		10 094		2 565		1 540		El Salvador	428
432	Nicaragua			5 692		327		312		2 269		Nicaragua	432
436	Costa Rica			8 690		5 070		2 909		1 250		Costa Rica	436
442	Panama			36 676		11 559		17 671		5 062		Panama	442
448	Cuba			22 871		74 074		5 327		12 327		Cuba	448
451	West Indies			290		2 451		126		462		Indes occidentales	451
452	Haiti			2 129		6 642		734		1 701		Haiti	452
453	Bahamas			2 156		1 930		256		607		Bahamas	453
454	Turks and Caicos Islands			23		3		13				Iles Turks et Caicos	454
456	Dominican Republic			8 651		3 061		4 337		1 423		République Dominicaine	456
457	Virgin Islands of the USA			1 147		2 530		291		426		Iles Vierges des Etats-Unis	457
458	Guadeloupe			3 283		84 384		1 962		1 497		Guadeloupe	458
460	Dominica			70		194		78		86		Dominique	460
462	Martinique			2 599		79 904		2 301		2 092		Martinique	462
463	Cayman Islands			39		3 582		62		137		Iles Cayman	463
464	Jamaica			5 647		1 201		348		3 340		Jamaïque	464
465	St Lucia			33		33		72		157		Sainte-Lucie	465
467	St Vincent			63		26		11		128		Saint-Vincent	467
469	Barbados			1 039		1 400		257		366		La Barbade	469
472	Trinidad and Tobago			5 275		4 040		1 422		8 528		Trinidad et Tobago	472
473	Grenada			25		75		164		103		Grenada	473
476	Netherlands Antilles			3 716		10 126		9 728		18 229		Antilles néerlandaises	476
480	Colombia			51 131		26 960		21 207		5 473		Colombie	480
484	Venezuela			108 902		68 339		77 387		23 266		Venezuela	484
488	Guyana			700		665		596		1 937		Guyane	488
492	Surinam			4 151		783		556		7 150		Surinam	492
496	French Guiana			477		20 858		370		627		Guyane française	496
500	Ecuador			34 118		7 482		19 883		2 494		Équateur	500
504	Peru			149 085		23 257		23 460		7 164		Pérou	504
508	Brazil			216 344		107 449		76 639		29 531		Brésil	508
512	Chile			55 813		39 308		22 587		11 157		Chili	512
516	Bolivia			13 036		3 783		1 811		2 865		Bolivie	516
520	Paraguay			8 935		3 273		2 034		1 864		Paraguay	520
524	Uruguay			18 964		11 223		7 184		2 540		Uruguay	524
528	Argentina			250 815		91 134		108 072		35 773		Argentine	528
529	Falklands Islands and dep.			14								Iles Falkland et dép.	529
600	Cyprus			16 681		14 317		23 206		5 144		Chypre	600
604	Lebanon			45 445		71 006		75 777		15 565		Liban	604
608	Syria			73 499		60 829		85 188		14 299		Syrie	608
612	Iraq			413 778		282 186		210 971		69 008		Irak	612
616	Iran			247 983		50 545		56 739		76 126		Iran	616
624	Israel			162 265		69 977		55 295		35 897		Israël	624
628	Jordan			57 506		47 335		30 760		11 053		Jordanie	628
632	Saudi Arabia			486 708		283 171		332 444		253 938		Arabie Saoudite	632
636	Kuwait			77 184		37 639		62 804		23 416		Koweït	636
640	Bahrain			11 808		5 553		6 832		3 434		Bahreïn	640
644	Qatar			22 290		14 574		10 211		4 515		Qatar	644
647	United Arab Emirates			91 303		10 553		75 909		37 255		Émirats arabes unis	647
649	Oman			13 694		7 955		5 679		8 458		Oman	649
652	North Yemen			11 603		20 310		12 378		7 695		Yémen du Nord	652
656	South Yemen			2 767		4 822		5 796		12 400		Yémen du Sud	656
660	Afghanistan			4 137		2 775		686		316		Afghanistan	660
662	Pakistan			58 878		23 440		21 103		19 089		Pakistan	662
664	India			181 757		59 137		44 703		51 128		Inde	664
666	Bangladesh			13 568		9 738		984		4 055		Bangladesh	666
667	Maldives			3 369		94		19		5		Maldives	667
669	Sri Lanka			10 606		15 993		3 193		4 525		Sri Lanka	669
672	Nepal			1 537		262		86		161		Népal	672
675	Bhutan			16				0				Bhoutan	675
676	Burma			13 703		3 643		1 199		2 987		Birmanie	676
680	Thailand			66 058		19 618		20 400		21 566		Thaïlande	680
684	Laos			40		859		13		332		Laos	684
690	Vietnam			3 448		37 735		1 163		732		Vietnam	690
696	Kampuchea (Cambodia)			401		202				25		Kampuchéa (Cambodge)	696
700	Indonesia			166 845		45 641		16 147		62 957		Indonésie	700
701	Malaysia			91 860		57 494		18 734		11 246		Malaisie	701
703	Brunei			901		363		918		1 778		Brunei	703
706	Singapore			130 121		105 963		33 794		39 586		Singapour	706
708	Philippines			56 402		17 340		16 256		7 676		Philippines	708
716	Mongolia			497		488		254		2		Mongolie	716
720	China			226 451		57 657		92 460		25 720		Chine	720
724	North Korea			5 201		21 459		1 224		53		Corée du Nord	724
728	South Korea			77 396		35 810		14 476		11 137		Corée du Sud	728
732	Japan			425 392		221 815		109 874		56 148		Japon	732
736	Taiwan			124 331		23 273		27 427		16 505		Taiwan	736
740	Hong Kong			113 676		59 078		49 093		30 532		Hong-Kong	740
743	Macao			2 245		37		661		28		Macao	743
800	Australia			210 304		62 171		76 946		40 354		Australie	800
801	Papua New Guinea			2 297		173		152		522		Océanie Nouvelle-Guinée	801
802	Australian Oceania			120		89		39		2		Océanie australienne	802
803	Nauru			3		27		74				Nauru	803
804	New Zealand			23 822		6 238		7 799		8 413		Nouvelle-Zélande	804
806	Solomon Islands			74		16		37		4		Iles Salomon	806
807	Tuvalu			2				1				Tuvalu	807
808	American Oceania			135		1 891		428		33		Océanie américaine	808
809	New Caledonia and dep.			2 258		26 082		1 437		870		Nouvelle-Calédonie et dép.	809
811	Wallis and Futuna Islands					254				4		Iles Wallis et Futuna	811
812	Kiribati			30		841		74		18		Kiribati	812
813	Pitcairn											Iles Pitcairn	813
814	New Zealand Oceania			9		6		3		9		Océanie néo-zélandaise	814
815	Fiji			274		307		747		489		Fidji	815
816	Vanuatu			49		738		41		27		Vanuatu	816
817	Tonga			15		8		2				Tonga	817
819	Western Samoa			36		43		13		9		Samoa occidentales	819
922	French Polynesia			3 067		22 675		1 621		1 178		Polynésie française	922
890	Polar Regions			3		16				7		Régions polaires	890
950	Stores and provisions			145 633				143 394		301 559		Avitaillement et soutage	950
958	Countries not determined			233		108		5 626		25		Pays non déterminés	958
977	Countries not disclosed									1		Pays secrets	977

2) Technical note :

From the seventh position on (counted from the left), figures are note significant for numbers above approximately 16 million (= 2²⁴).

export

JAN.-MAR. 1981		JAN.-MARS 1981		Belg.-Lux.		United Kingdom		Ireland		Danmark		Ελλάδα			
Code	Partner countries	1 000 ECU	Indices 81/ /80	1 000 ECU	Indices 81/ /80	1 000 ECU	Indices 81/ /80	1 000 ECU	Indices 81/ /80	1 000 ECU	Indices 81/ /80	1 000 ECU	Indices 81/ /80	Pays Partenaires	Code
400	United States of America	408 118				76 879				169 220		37 308		États-Unis d'Amérique	400
404	Canada	49 311				16 276				25 190		1 691		Canada	404
406	Greenland	3				1				25 618				Greenland	406
408	St Pierre and Miquelon	5										4		Saint-Pierre et Miquelon	408
412	Mexico	16 643				2 605				10 952		7		Mexique	412
413	Bermuda	367				143				195		2		Bermudes	413
416	Guatemala	1 799				387				1 516				Guatemala	416
421	Belize	76				250				407		3		Belize	421
424	Honduras	2 767				3				313				Honduras	424
428	El Salvador	372				78				458				El Salvador	428
432	Nicaragua	802				22				261				Nicaragua	432
436	Costa Rica	1 295				727				623				Costa Rica	436
442	Panama	3 437				531				11 636		4		Panama	442
448	Cuba	6 371				10				794				Cuba	448
451	West Indies	457				238				294				Indes occidentales	451
452	Haiti	647								298		8		Haiti	452
453	Bahamas	147				114				6 356		40		Bahamas	453
454	Turks and Caicos Islands					4				6				Iles Turks et Caicos	454
456	Dominican Republic	3 170				331				330				République Dominicaine	456
457	Virgin Islands of the USA					471				370				Iles Vierges des Etats-Unis	457
458	Guadeloupe	1 247				35				138				Guadeloupe	458
460	Dominica	22								143				Dominique	460
462	Martinique	1 936				86				180		2		Martinique	462
463	Cayman Islands	71				29				4				Iles Cayman	463
464	Jamaica	2 049				148				112				Jamaïque	464
465	St Lucia	14								42				Sainte-Lucie	465
467	St Vincent	18								41				Saint-Vincent	467
469	Barbados	457				83				200				La Barbade	469
472	Trinidad and Tobago	1 618				956				2 473				Trinidad et Tobago	472
473	Grenada	1				1				76				Grenada	473
476	Netherlands Antilles	1 323				666				3 495				Antilles néerlandaises	476
480	Colombia	8 739				527				3 305				Colombie	480
484	Venezuela	19 010				1 438				14 672		110		Venezuela	484
488	Guyana	700				9				39				Guyana	488
492	Surinam	1 939				19				321				Surinam	492
496	French Guiana	115				20				9				Guyane française	496
500	Ecuador	1 779				275				721		3		Equateur	500
504	Peru	4 380				1 129				3 368				Pérou	504
508	Brazil	22 182				1 962				4 077		59		Brésil	508
512	Chile	9 956				415				3 983				Chili	512
516	Bolivia	2 278				1 247				824				Bolivie	516
520	Paraguay	895				12				95				Paraguay	520
524	Uruguay	2 372				73				648		39		Uruguay	524
528	Argentina	19 297				4 363				13 064		22		Argentine	528
529	Falklands Islands and dep.	187				16								Iles Falkland et dép.	529
600	Cyprus	3 945				844				4 343		7 313		Chypre	600
604	Lebanon	17 675				2 489				4 663		5 588		Liban	604
608	Syria	13 666				1 070				3 764		6 781		Syrie	608
612	Iraq	70 997				6 419				27 974		11 517		Irak	612
616	Iran	51 200				1 002				24 961		11 470		Iran	616
624	Israel	49 065				3 276				6 598		2 810		Israël	624
628	Jordan	11 076				297				3 254		13 414		Jordanie	628
632	Saudi Arabia	105 416				8 185				29 376		31 472		Arabie Saoudite	632
636	Kuwait	12 291				1 979				14 009		4 826		Koweït	636
640	Bahrain	3 592				714				2 731		266		Bahrein	640
644	Qatar	3 384				415				2 387		2 580		Qatar	644
647	United Arab Emirates	20 715				1 794				9 768		4 153		Emirats arabes unis	647
649	Oman	2 253				593				3 904		308		Oman	649
652	North Yemen	1 581				816				1 231		1 493		Yémen du Nord	652
656	South Yemen	4 518				42				3 610		293		Yémen du Sud	656
660	Afghanistan	428				102				130		20		Afghanistan	660
662	Pakistan	11 024				1 879				2 017		665		Pakistan	662
664	India	93 456				881				4 400		122		Inde	664
666	Bangladesh	1 406				1 193				2 550		14		Bangla Desh	666
667	Maldives	1								6				Maldives	667
669	Sri Lanka	578				148				1 455		17		Sri Lanka	669
672	Nepal	77								123				Népal	672
675	Bhutan													Bhoutan	675
676	Burma	759				19				706				Birmanie	676
680	Thailand	14 366				1 061				3 927		3 784		Thaïlande	680
684	Laos	32								1				Laos	684
690	Vietnam	1 568								777		4 585		Vietnam	690
696	Kampuchea (Cambodia)													Kampuchéa (Cambodge)	696
700	Indonesia	17 778				632				1 833		78		Indonésie	700
701	Malaysia	10 101				1 316				6 310		4		Malaysia	701
703	Brunei	238								76				Brunei	703
706	Singapore	23 373				1 065				8 978		195		Singapour	706
708	Philippines	4 527				1 021				3 344		31		Philippines	708
716	Mongolia	67								8				Mongolie	716
720	China	16 704				27				5 614		4 216		Chine	720
724	North Korea	224				33				175				Corée du Nord	724
728	South Korea	24 108				512				14 300		78		Corée du Sud	728
732	Japan	61 503				8 316				101 529		11 814		Japon	732
736	Taiwan	8 818				1 146				5 337		381		T'ai-wan	736
740	Hong Kong	60 476				2 046				9 749		259		Hong-Kong	740
743	Macao	21				16				30				Macao	743
800	Australia	22 448				9 118				12 459		2 932		Australie	800
801	Papua New Guinea	218				55				109				Papouasie-Nouvelle-Guinée	801
802	Australian Oceania	30								63		1		Océanie australienne	802
803	Nauru									81				Nauru	803
804	New Zealand	2 942				678				2 666		46		Nouvelle-Zélande	804
806	Solomon Islands	79								8				Iles Salomon	806
807	Tuvalu	9												Tuvalu	807
808	American Oceania	11				3				9				Océanie américaine	808
809	New Caledonia and dep.	629								95				Nouvelle-Calédonie et dép.	809
811	Wallis and Futuna Islands													Iles Wallis et Futuna	811
812	Kiribati	13								16				Kiribati	812
813	Pitcairn													Iles Pitcairn	813
814	New Zealand Oceania									90				Océanie neo-zélandaise	814
815	Fiji	249				1				81				Fidji	815
816	Vanuatu	6				9				16				Vanuatu	816
817	Tonga	1								5				Tonga	817
819	Western Samoa									2		25		Samoa occidentales	819
822	French Polynesia	641				1				830				Polynésie française	822
890	Polar Regions													Régions polaires	890
950	Stores and provisions	91 842												Avitaillement et soutage	950
958	Countries not determined	5 233				20 264				439		200		Pays non déterminés	958
977	Countries not disclosed	0								0				Pays secrets	977

2) Note technique :

Les chiffres de droite à partir du 7^e rang ne sont plus significatifs pour les nombres supérieurs à 16 millions environ (= 2²⁴).

JAN.-FEB. 1981		JAN.-FEV. 1981		EUR 10		Deutschland		France		Italia		Nederland		Pays Partenaires		Code
Code	Partner countries	1 000 ECU	Indices 81/ /80	1 000 ECU	Indices 81/ /80	1 000 ECU	Indices 81/ /80	1 000 ECU	Indices 81/ /80	1 000 ECU	Indices 81/ /80	1 000 ECU	Indices 81/ /80			
	World			22 258 720		16 565 300		11 277 980		9 027 636				Monde		
	Intra-EC (EUR 10)			10 701 520		8 017 255		4 815 110		4 478 699				Intra-CE (EUR 10)		
	Extra-EC			11 549 520		8 537 014		6 461 427		4 548 937				Extra-CE		
	Class 1			5 923 185		3 280 930		2 157 216		1 804 049				Classe 1		
	EFTA			2 562 523		898 875		676 786		485 980				AELE		
	Other Western Europe			540 466		568 404		261 523		122 286				Autr. pays d'Europe occid		
	USA and Canada			1 795 341		1 290 274		760 850		936 357				USA et Canada		
	Other class 1			1 024 855		522 377		458 058		260 326				Autres classe 1		
	Class 2			4 564 846		4 639 762		3 686 556		2 391 953				Classe 2		
	ACP (59 countries)			687 283		750 266		366 708		424 805				ACP (59 pays)		
	DOM			2 795		24 120		587		30				DOM		
	TOM			2 432		23 046		23 046		12 021				TOM		
	Other class 2			3 872 336		3 821 026		3 296 716		1 954 997				Autres classe 2		
	Class 3 ¹⁾			1 061 484		616 322		617 655		353 034				Classe 3 ¹⁾		
	Eastern Europe ¹⁾			944 093		532 301		562 277		317 686				Europe orientale ¹⁾		
	Other class 3			117 392		84 021		55 378		35 348				Autres classe 3		
	Miscellaneous			7 699		11 027		1 440		0				Divers non classés		
	OECD			16 455 820		11 166 630		6 759 482		6 274 727				OCDE		
	Mediterranean Basin			1 883 689		1 124 906		1 422 481		404 518				Basin méditerranéen		
	OPEC			2 398 802		3 318 828		2 402 336		1 534 780				OPEP		
	Latin America			579 724		468 312		495 922		242 858				Amérique latine		
	ASEAN			326 817		170 218		118 557		199 759				ANASE		
001	France			2 420 264		1 457 828		1 461 267		561 313				France		001
002	Belgium and Luxembourg			1 461 693		1 158 119		348 390		873 362				Belgique et Luxembourg		002
003	Netherlands			2 883 537		2 730 422		496 109						Pays-Bas		003
004	R F of Germany					1 456 266		1 834 636		1 857 082				R F d'Allemagne		004
005	Italy			1 607 408		937 681		495 308		279 149				Italie		005
006	United Kingdom			1 707 800		87 834		26 937		758 189				Royaume-Uni		006
007	Ireland			104 973		112 196		100 094		46 495				Irlande		007
008	Denmark			353 379		76 909		52 368		82 004				Danemark		008
009	Greece			162 464		3 966		3 966		21 105				Grèce		009
024	Iceland			9 242		1 990		1 990		1 024				Islande		024
025	Faroe Islands			3 863		1 404		1 257		18				Iles Féroé		025
028	Norway			559 198		112 527		19 547		84 623				Norvège		028
030	Sweden			456 313		226 449		125 137		167 054				Suède		030
032	Finland			181 912		84 029		39 900		62 011				Finlande		032
036	Switzerland			714 425		336 136		245 575		92 884				Suisse		036
038	Austria			572 210		74 890		214 731		56 477				Autriche		038
040	Portugal			69 223		62 855		27 930		21 007				Portugal		040
042	Spain			257 943		490 441		145 857		77 540				Espagne		042
043	Andorra			444		593		84						Andorre		043
044	Gibraltar			81		167		167		17				Gibraltar		044
045	Vatican City State			40		256		256		1				Cité du Vatican		045
046	Malta			15 899		1 271		1 976		1 748				Malte		046
048	Yugoslavia			154 581		42 641		85 558		22 805				Yougoslavie		048
052	Turkey			107 615		33 050		26 368		20 157				Turquie		052
056	Soviet Union			498 447		346 054		302 849		184 596				Union soviétique		056
058	German Dem. Rep. ¹⁾					27 091		28 421		33 790				Rép. démocr. allem. ¹⁾		058
060	Poland			107 158		53 128		50 013		13 673				Pologne		060
062	Czechoslovakia			124 442		25 035		31 044		17 170				Tchécoslovaquie		062
064	Hungary			113 917		25 213		38 419		13 209				Hongrie		064
066	Romania			76 324		48 818		85 577		39 438				Roumanie		066
068	Bulgaria			22 903		4 398		20 648		15 292				Bulgarie		068
070	Albania			902		2 563		5 306		516				Albanie		070
202	Canary Islands			6 580		1 224		1 077		19 638				Iles Canaries		202
204	Morocco			30 459		99 246		12 996		21 704				Maroc		204
205	Ceuta and Melilla			1		4								Ceuta et Melilla		205
208	Algeria			296 817		157 347		105 765		87 514				Algérie		208
212	Tunisia			43 925		48 409		51 524		10 572				Tunisie		212
216	Libya			603 761		31 674		479 447		63 181				Libye		216
220	Egypt			38 673		10 117		293 019		2 991				Égypte		220
224	Sudan			6 976		7 579		11 893		710				Soudan		224
228	Mauritania			2 254		6 149		4 363		728				Mauritanie		228
232	Mali			599		2 953		1 955		52				Mali		232
236	Upper Volta			459		2 310		709		70				Haute-Volta		236
240	Niger			11 139		13 813		118		340				Niger		240
244	Chad			2 215		790		96						Tchad		244
247	Republic of Cape Verde			11		24		24		1				République du Cap-Vert		247
248	Senegal			546		15 915		1 444		296				Sénégal		248
252	Gambia			931		931		141						Gambie		252
257	Guinea Bissau			25		472		64		160				Guinée-Bissau		257
260	Guinea			8 635		5 771		1 396		31				Guinée		260
264	Sierra Leone			3 605		1 217		21		5 852				Sierra Leone		264
268	Liberia			24 867		10 164		12 326		2 310				Libéria		268
272	Ivory Coast			36 525		89 394		37 923		21 746				Côte-d'Ivoire		272
276	Ghana			11 699		2 437		1 807		3 104				Ghana		276
280	Togo			2 886		10 557		1 821		6 200				Togo		280
284	Benin			613		911		320		268				Bénin		284
288	Nigeria			355 668		389 416		144 810		269 281				Nigeria		288
302	Cameroon			48 029		42 668		11 205		33 661				Caméroun		302
306	Central African Republic			530		3 467		1 008		207				République Centrafricaine		306
310	Equatorial Guinea			976		118		27		4 361				Guinée équatoriale		310
311	São Tomé and Príncipe			3 094		189				445				São Tomé et Príncipe		311
314	Gabon			40 007		68 707		2 558		10 995				Gabon		314
318	Congo			10 047		2 600		47 554		1 918				Congo		318
322	Zaire			10 699		16 277		16 413		7 257				Zaire		322
324	Rwanda			1 681		107		489		1 376				Rwanda		324
328	Burundi			1 359		1 375		712		477				Burundi		328
329	St. Helena and dep.					68		44						Sainte-Hélène et dép.		329
330	Angola			174		123		26		5				Angola</		

1981		EUR 10		Deutschland		France		Italia		Nederland		Pays Partenaires	Code
JAN.-FEB.	JAN.-FEV.	1 000 ECU	indices 81/80	1 000 ECU	indices 81/80	1 000 ECU	indices 81/80	1 000 ECU	indices 81/80	1 000 ECU	indices 81/80		
Code	Partner countries												
400	United States of America			1 618 870		1 185 118		640 255		871 526		Etats-Unis d'Amérique	400
404	Canada			176 471		105 156		120 595		64 831		Canada	404
406	Greenland			429		302		65				Groenland	406
408	St Pierre and Miquelon					395		390		29		Saint-Pierre et Miquelon	408
412	Mexico			40 191		96 162		67 692		32 187		Mexique	412
413	Bermuda			4						6		Bermudes	413
416	Guatemala			13 987		2 032		3 986		2 796		Guatemala	416
421	Belize			82		35				45		Belize	421
424	Honduras			5 108		848		1 008		1 669		Honduras	424
428	El Salvador			25 576		2 272		2 476		12 253		El Salvador	428
432	Nicaragua			2 916		2 361		2 370		661		Nicaragua	432
436	Costa Rica			16 378		4 516		3 262		2 990		Costa Rica	436
442	Panama			11 833		1 494		6 897		1 069		Panama	442
448	Cuba			8 048		1 772		4 169		2 323		Cuba	448
451	West Indies			16		618		1				Indes occidentales	451
452	Haiti			1 263		2 759		2 771		382		Haiti	452
453	Bahamas			1 916		6		22 068		2 738		Bahamas	453
454	Turks and Caicos Islands					1 693		607		322		Iles Turks et Caicos	454
456	Dominican Republic			231		6				2		République Dominicaine	456
457	Virgin Islands of the USA			32		7 762		1		4		Iles Vierges des Etats-Unis	457
458	Guadeloupe					1						Guadeloupe	458
460	Dominica					5 936		5		12		Dominique	460
462	Martinique			2 276								Martinique	462
463	Cayman Islands			184		1 310		20				Iles Cayman	463
464	Jamaica			622		49		72		201		Jamaïque	464
465	St Lucia			1								Sainte-Lucie	465
467	St Vincent			1								Saint-Vincent	467
469	Barbados			115		141		19		4		La Barbade	469
472	Trinidad and Tobago			1 763		6 483		13 568		8 164		Trinidad et Tobago	472
473	Grenada			253		98		8		5 997		Grenada	473
476	Netherlands Antilles			1 327		3 042		22 680		11 968		Antilles néerlandaises	476
480	Colombia			73 247		23 889		34 958		16 687		Colombie	480
484	Venezuela			27 333		113 432		144 312		25 566		Venezuela	484
488	Guyana			4 909		1 380		1 110		492		Guyana	488
492	Surinam			4 335		2 085		2 335		16 785		Surinam	492
496	French Guiana			2		330						Guyane française	496
500	Ecuador			7 175		2 636		11 050		3 989		Equateur	500
504	Peru			17 113		12 528		14 720		2 322		Perou	504
508	Brazil			198 296		126 794		113 555		81 682		Brosil	508
512	Chile			68 429		28 936		20 306		4 427		Chili	512
516	Bolivia			1 759		6 458		372		2		Bolivio	516
520	Paraguay			4 223		1 947		3 601		1 651		Paraguay	520
524	Uruguay			15 369		5 774		6 912		3 551		Uruguay	524
528	Argentina			49 298		31 760		55 067		46 473		Argentine	528
529	Falklands Islands and dep.					30						Iles Falkland et dép.	529
600	Cyprus			3 654		385		681		2 061		Chypre	600
604	Lebanon			985		1 047		2 186		371		Liban	604
608	Syria			2 448		26 010		104 032		56		Syrie	608
612	Iraq			1 729		94 231		104 655		41		Irak	612
616	Iran			85 130		70 582		41 701		20 843		Iran	616
624	Israel			87 047		37 835		26 506		31 519		Israël	624
628	Jordan			631		1 873		696		15		Jordanie	628
632	Saudi Arabia			722 532		1 827 850		1 056 308		726 678		Arabie Saoudite	632
636	Kuwait			48 938		47 593		67 125		194 948		Koweït	636
640	Bahrain			1 789		67		73		5 308		Bahrein	640
644	Oatar			25 531		104 615		102 762		70 181		Oatar	644
647	United Arab Emirates			148 935		385 049		86 053		35 837		Emirats arabes unis	647
649	Oman			68 494		10		14		9 756		Oman	649
652	North Yemen			17		24		369				Yémen du Nord	652
656	South Yemen			46		1		8 946		4		Yémen du Sud	656
660	Afghanistan			5 406		797		1 800		1 006		Afghanistan	660
662	Pakistan			23 202		12 093		6 476		6 283		Pakistan	662
664	India			102 450		45 275		22 817		19 221		Inde	664
666	Bangladesh			1 913		2 576		3 530		1 521		Bangla Dosh	666
667	Maldives			0		19						Maldives	667
669	Sri Lanka			10 807		3 549		1 956		6 366		Sri Lanka	669
672	Nepal			977		91		35		22		Népal	672
675	Bhutan			20		10		18				Bhoutan	675
676	Burma			820		640		248		1 368		Birmanie	676
680	Thailand			78 917		33 466		16 282		79 810		Thaïlande	680
684	Laos			9		28						Laos	684
690	Vietnam			914		1 202		1 002		53		Vietnam	690
696	Kampuchea (Cambodia)					33						Kampuchéa (Cambodge)	696
700	Indonesia			35 246		25 594		55 789		25 726		Indonésie	700
701	Malaysia			85 778		50 399		26 955		47 986		Malaysia	701
703	Brunei			74		35 965		215		2		Brunei	703
706	Singapore			68 128		58 748		13 915		20 644		Singapour	706
708	Philippines			58 748		23 795		5 615		25 593		Philippines	708
716	Mongolia			64		289		462		278		Mongolie	716
720	China			105 190		79 846		48 731		32 548		Chine	720
724	North Korea			3 176		913		1 014		146		Corée du Nord	724
728	South Korea			155 945		52 444		26 356		52 444		Corée du Sud	728
732	Japan			742 121		300 637		163 032		204 077		Japon	732
736	Taiwan			165 105		60 828		33 064		52 850		Tai-wan	736
740	Hong Kong			251 920		45 274		32 136		54 202		Hong-Kong	740
743	Macao			14 182		9 891		3 614		2 648		Macao	743
800	Australia			84 184		69 522		71 855		24 909		Australie	800
801	Papua New Guinea			25 661		866		73		1 601		Papouasie-Nouvelle-Guinée	801
802	Australian Oceania			1		41		58				Océanie australienne	802
803	Nauru									4		Nauru	803
804	New Zealand			12 770		20 129		11 626		3 844		Nouvelle-Zélande	804
806	Solomon Islands			427		40				386		Iles Salomon	806
807	Tuvalu					1						Tuvalu	807
808	American Oceania			1		1		155		4		Océanie américaine	808
809	New Caledonia and dep.			738		38 801		75				Nouvelle-Calédonie et dép.	809
811	Wallis and Futuna Islands											Iles Wallis et Futuna	811
812	Kiribati									29		Kiribati	812
813	Fitcain											Iles Pitcairn	813
814	New Zealand Oceania							2		1		Océanie néo-zélandaise	814
815	Fiji			6				14				Fidji	815
816	Vanuatu			148		755		1 223				Vanuatu	816
817	Tonga			0						187		Tonga	817
819	Western Samoa			649				15				Samoa occidentales	819
822	French Polynesia			8		445						Polynésie française	822
890	Polar Regions											Régions polaires	890
950	Stores and provisions			7 699								Avitaillement et soutage	950
958	Countries not determined					11 027		1 440				Pays non déterminés	958
977	Countries not disclosed									0		Pays secrets	977

2) Technical note :

From the seventh position on (counted from the left), figures are note significant for numbers above approximately 16 million ($\cdot 10^{24}$).

import

JAN.-FEB. 1981		JAN.-FEB. 1981		Belg.-Lux.		United Kingdom		Ireland		Danmark		Ελλάδα		Pays Partenaires		Code
Code	Partner countries	1 000 ECU	Indices 81/80	1 000 ECU	Indices 81/80	1 000 ECU	Indices 81/80	1 000 ECU	Indices 81/80	1 000 ECU	Indices 81/80	1 000 ECU	Indices 81/80			
400	United States of America	633 986				135 334		156 952		28 980		États-Unis d'Amérique	400			
404	Canada	49 106				14 680		10 771		1 971		Canada	404			
406	Greenland							7 557				Groenland	406			
408	St Pierre and Miquelon	15										Saint-Pierre et Miquelon	408			
412	Mexico	5 478				252		851		23		Mexique	412			
413	Bermuda	2										Bermudes	413			
416	Guatemala	1 832				1		325				Guatemala	416			
421	Belize	3										Belize	421			
424	Honduras	1 301						7		304		Honduras	424			
428	El Salvador	2 147				582		168				El Salvador	428			
432	Nicaragua	691						178				Nicaragua	432			
436	Costa Rica	1 589				43		947		39		Costa Rica	436			
442	Panama	1 656				366		476		37		Panama	442			
448	Cuba	133				27		777				Cuba	448			
451	West Indies	8				68		4				Indes occidentales	451			
452	Haiti	1 085				17		172				Haiti	452			
453	Bahamas	2 004				82		146				Bahamas	453			
454	Turks and Caicos Islands											Iles Turks et Caicos	454			
456	Dominican Republic	226				0		13		7		République Dominicaine	456			
457	Virgin Islands of the USA											Iles Vierges des États-Unis	457			
458	Guadeloupe	1										Guadeloupe	458			
460	Dominica											Dominique	460			
462	Martinique											Martinique	462			
463	Cayman Islands	199										Iles Cayman	463			
464	Jamaica	270				75		43				Jamaïque	464			
465	St Lucia											Sainte-Lucie	465			
467	St Vincent											Saint-Vincent	467			
469	Barbados	11				23		17				La Barbade	469			
472	Trinidad and Tobago	991				58		89				Trinidad et Tobago	472			
473	Grenada	29										Grenada	473			
476	Netherlands Antilles	6 371						2		6		Antilles néerlandaises	476			
480	Colombia	6 729				709		4 090				Colombie	480			
484	Venezuela	25 945						6 494				Venezuela	484			
488	Guyana	131				3						Guyana	488			
492	Surinam	100						639				Surinam	492			
496	French Guiana											Guyane française	496			
500	Ecuador	1 470				1 416		143		362		Équateur	500			
504	Peru	6 852						1 286		22		Pérou	504			
508	Brazil	41 130				3 035		22 847		3 643		Brésil	508			
512	Chile	29 574						139		4		Chili	512			
516	Bolivia	4 216						13				Bolivie	516			
520	Paraguay	315				97		707		19		Paraguay	520			
524	Uruguay	2 073				0		487		138		Uruguay	524			
528	Argentina	13 390				1 225		5 899		271		Argentine	528			
529	Falklands Islands and dep.											Iles Falkland et dép.	529			
600	Cyprus	1 035				487		449		86		Chypre	600			
604	Lebanon	390						220		22		Liban	604			
608	Syria	741						306		2		Syrie	608			
612	Iraq	6 838						1				Irak	612			
616	Iran	41 635						872		1		Iran	616			
624	Israel	26 579				2 787		5 156		1 375		Israël	624			
628	Jordan	638						5				Jordanie	628			
632	Saudi Arabia	553 631				44 823		53 574		6		Arabie Saoudite	632			
636	Kuwait	18 021				14 147		1		4		Koweït	636			
640	Bahrain	942						7				Bahreïn	640			
644	Qatar	26 714				3						Qatar	644			
647	United Arab Emirates	31 616				61		1		3		Émirats arabes unis	647			
649	Oman	3				3						Oman	649			
652	North Yemen											Yémen du Nord	652			
656	South Yemen	9										Yémen du Sud	656			
660	Afghanistan	363						221				Afghanistan	660			
662	Pakistan	3 718				530		1 524		168		Pakistan	662			
664	India	27 678				7 937		9 598		489		Inde	664			
666	Bangladesh	2 590				27		54				Bangla Desh	666			
667	Maldives											Maldives	667			
669	Sri Lanka	1 217				421		497		107		Sri Lanka	669			
672	Nepal	64				0		9				Népal	672			
675	Bhutan											Bhoutan	675			
676	Burma	919						894				Birmanie	676			
680	Thailand	15 823				674		4 799		94		Thaïlande	680			
684	Laos											Laos	684			
690	Vietnam	11						36				Vietnam	690			
696	Kampuchea (Cambodia)											Kampuchéa (Cambodge)	696			
700	Indonesia	11 025				614		5 018		180		Indonésie	700			
701	Malaysia	11 846				2 772		8 660		130		Malaysia	701			
703	Brunei	11										Brunei	703			
706	Singapore	14 351				1 787		4 087		70		Singapour	706			
708	Philippines	9 329				643		2 523		43		Philippines	708			
716	Mongolia							2				Mongolie	716			
720	China	33 025				1 026		7 462		2 280		Chine	720			
724	North Korea							4		9		Corée du Nord	724			
728	South Korea	18 645				4 699		11 834		1 594		Corée du Sud	728			
732	Japan	230 206				42 170		57 042		27 392		Japon	732			
736	Taiwan	19 817				1 442		5 793		3 677		Tai-wan	736			
740	Hong Kong	35 475				4 146		17 128		1 824		Hong-Kong	740			
743	Macao	610				53		917		13		Macao	743			
800	Australia	18 873				1 622		2 323		317		Australie	800			
801	Papua New Guinea	702				13		281		0		Papouasie-Nouvelle-Guinée	801			
802	Australian Oceania											Océanie australienne	802			
803	Nauru											Nauru	803			
804	New Zealand	9 660				1 271		2 105		25		Nouvelle-Zélande	804			
806	Solomon Islands	27										Iles Salomon	806			
807	Tuvalu											Tuvalu	807			
808	American Oceania											Océanie américaine	808			
809	New Caledonia and dep.											Nouvelle-Calédonie et dép.	809			
811	Wallis and Futuna Islands											Iles Wallis et Futuna	811			
812	Kiribati	54										Kiribati	812			
813	Pitcairn											Iles Pitcairn	813			
814	New Zealand Oceania					1		25				Océanie néo-zélandaise	814			
815	Fiji	12										Fidji	815			
816	Vanuatu											Vanuatu	816			
817	Tonga									11		Tonga	817			
819	Western Samoa											Samoa occidentales	819			
822	French Polynesia	94										Polynésie française	822			
890	Polar Regions									2		Régions polaires	890			
950	Stores and provisions											Avitaillement et soutage	950			
958	Countries not determined	6 131				7 546				137		Pays non déterminés	958			
977	Countries not disclosed									0		Pays secrets	977			

2. Note technique :

Les chiffres de droite à partir du 7^e rang ne sont plus significatifs pour les nombres supérieurs à 16 millions environ (= 2²⁴).

JAN.-FEB. 1981		EUR 10		Deutschland		France		Italia		Nederland		Pays Partenaires		Code
Code	Partner countries	1 000 ECU	Indices 81/80	1 000 ECU	Indices 81/80	1 000 ECU	Indices 81/80	1 000 ECU	Indices 81/80	1 000 ECU	Indices 81/80			
	World			22 235 410		13 409 750		8 815 661		9 244 475		Monde		
	Intra-EC (EUR 10)			10 756 520		6 903 073		4 113 667		6 799 794		Intra-CE (EUR 10)		
	Extra-EC			11 385 380		6 506 579		4 586 555		2 444 738		Extra-CE		
	Class 1			6 561 925		2 661 961		1 994 216		1 039 062		Class 1		
	EFTA			3 630 480		1 081 529		809 673		546 294		AELE		
	Other Western Europe			741 293		512 432		387 364		160 607		Autr. pays d'Europe occid.		
	USA and Canada			1 463 420		675 367		591 891		231 332		USA et Canada		
	Other class 1			726 731		352 633		205 188		100 829		Autres classe 1		
	Class 2			3 640 546		3 161 672		2 217 163		976 674		Class 2		
	ACP (59 countries)			452 006		752 683		199 871		196 442		ACP (59 pays)		
	DOM			6 501		168 854		4 903		3 755		DOM		
	TOM			7 292		42 777		9 643		15 659		TOM		
	Other class 2			3 174 747		2 157 358		2 002 746		760 819		Autres classe 2		
	Class 3 1)			1 182 908		682 946		375 175		229 003		Class 3 1)		
	Eastern Europe 1)			1 017 324		569 913		300 401		195 112		Europe orientale 1)		
	Other class 3			165 584		113 033		74 774		33 891		Autres classe 3		
	Miscellaneous			93 515		96		115 439		199 943		Divers non classés		
	OECD			17 012 140		9 362 238		6 008 397		7 810 056		OCDE		
	Mediterranean Basin			1 882 504		1 653 599		1 514 024		445 695		Bassin méditerranéen		
	OPEC			1 537 724		1 249 570		1 249 554		474 640		OPEP		
	Latin America			869 314		334 309		329 816		106 599		Amérique latine		
	ASEAN			302 641		123 560		76 634		71 459		ANASE		
001	France			2 992 790		1 208 811		1 304 156		1 062 979		France		001
002	Belgium and Luxembourg			1 707 194		608 367		284 486		1 385 617		Belgique et Luxembourg		002
003	Netherlands			2 008 211		1 753 267		302 996				Pays-Bas		003
004	R F of Germany			1 969 940		891 229		1 547 355		2 842 564		R F d'Allemagne		004
005	Italy			1 330 390		91 302		477 432		556 569		Royaume-Uni		005
006	United Kingdom			91 302		74 585		23 833		42 891		Irlande		006
007	Ireland			414 512		86 779		42 713		155 269		Danemark		007
008	Denmark			242 178		96 765		130 695		58 866		Grèce		008
009	Greece			18 610		1 774		1 288		7 365		Islande		009
024	Iceland			301		265		112		111		Iles Féroé		024
025	Faroe Islands			289 773		63 410		31 273		74 949		Norvège		025
028	Norway			609 990		156 266		90 343		135 904		Suède		028
030	Sweden			208 574		57 726		36 571		47 352		Finlande		030
032	Finland			1 257 891		584 983		378 224		159 902		Suisse		032
036	Switzerland			1 109 171		109 636		207 022		75 460		Autriche		036
038	Austria			136 471		107 734		64 953		45 361		Portugal		038
040	Portugal			325 662		373 642		163 653		86 477		Espagne		040
042	Spain			1 589		16 792		848		773		Andorre		042
043	Andorra			372		316		393		3 880		Gibraltar		043
044	Gibraltar			262		161		1 108		219		Cité du Vatican		044
045	Vatican City State			12 281		3 185		23 106		3 104		Malte		045
046	Malta			303 472		67 549		136 102		30 847		Yugoslavie		046
048	Yugoslavia			97 354		50 522		62 042		35 196		Turquie		048
052	Turkey			462 072		272 144		156 207		103 503		Union soviétique		052
056	Soviet Union			142 234		11 902		16 025		24 552		Répub. démocr. allem. 1)		056
058	German Dem. Rep. 1)			105 288		115 933		32 818		16 427		Pologne		058
060	Poland			151 602		26 388		17 934		14 918		Tchécoslovaquie		060
062	Czechoslovakia			105 288		14 181		27 206		17 459		Hongrie		062
064	Hungary			151 602		26 388		17 934		14 918		Roumanie		064
066	Romania			90 131		49 833		21 965		12 557		Bulgarie		066
068	Bulgaria			59 133		27 936		25 584		4 706		Albanie		068
070	Albania			6 864		1 597		2 664		991		Iles Canaries		070
202	Canary Islands			3 497		12 751		5 956		10 531		Maroc		202
204	Morocco			31 092		154 054		27 079		18 159		Maroc		204
205	Ceuta and Melilla			4 113		1 667		216		1 743		Ceuta et Melilla		205
208	Algeria			169 747		279 281		196 680		30 744		Algérie		208
212	Tunisia			41 314		115 184		55 727		10 682		Tunisie		212
216	Libya			150 504		97 941		373 941		25 967		Libye		216
220	Egypt			135 694		133 207		95 108		33 281		Égypte		220
224	Sudan			11 899		8 611		6 256		7 860		Soudan		224
228	Mauritania			3 707		10 784		1 594		3 210		Mauritanie		228
232	Mali			1 829		14 530		755		338		Mali		232
236	Upper Volta			1 169		14 207		218		715		Haute-Volta		236
240	Niger			5 277		33 352		1 137		1 126		Niger		240
244	Chad			504		2 385		184		50		Tchad		244
247	Republic of Cape Verde			3 620		135		489				République du Cap-Vert		247
248	Senegal			3 671		37 994		2 894		7 640		Sénégal		248
252	Gambia			1 282		1 540		51		1 734		Gambie		252
257	Guinea Bissau			157		415		703		422		Guinée-Bissau		257
260	Guinea			2 543		13 191		343		590		Guinée		260
264	Sierra Leone			2 277		4 156		644		1 324		Sierra Leone		264
268	Liberia			42 910		2 546		4 097		2 399		Libéria		268
272	Ivory Coast			10 133		109 456		11 709		14 901		Côte-d'Ivoire		272
276	Ghana			10 289		877		3 800		2 337		Ghana		276
280	Togo			2 649		17 533		1 784		7 814		Togo		280
284	Benin			2 131		13 651		3 884		5 743		Bénin		284
288	Nigeria			224 531		195 106		87 722		84 874		Nigeria		288
302	Cameroon			8 397		90 484		9 987		8 945		Cameroon		302
306	Central African Republic			187		7 147		123		273		République Centrafricaine		306
310	Equatorial Guinea			23		90		337		85		Guinée équatoriale		310
311	São Tomé and Príncipe			54		107		16		109		São Tomé et Príncipe		311
314	Gabon			4 506		53 628		2 164		4 262		Gabon		314
318	Congo			2 242		44 423		1 252		1 307		Congo		318
322	Zaire			11 835		14 362		4 581		4 876		Zaire		322
324	Rwanda			1 363		1 556		550		687		Rwanda		324
328	Burundi			1 275		2 227		525		466		Burundi		328
329	St. Helena and dep.			17		23		23		2		Sainte-Hélène et dép.		329
330	Angola			11 723		19 366		6 107		11 908		Angola		330
334	Ethiopia			9 476		2 670		17 075		1 628		Éthiopie		334
338	Jibuti			1 983		8 186		578		4 415		Djibouti		338
342	Somalia			3 644		1 421		696		7 381		Somalie		342
346	Kenya			21 618		3 798		7 480		4 640		Kenya		346
350	Uganda			1 832		3 655		1 017		295		Ouganda		350
352	Tanzania			15 375		2 667		9 824		4 145		Tanzanie		352
355	Seychelles and dep.			195		1 109		242		113		Seychelles et dépendances		355
357	British Indian Ocean Territory													

export

JAN.-FEB. 1981		JAN.-FEB. 1981		Belg.-Lux.		United Kingdom		Ireland		Danmark		Ελλάδα			
Code	Partner countries	1 000 ECU	Indices 81/80	1 000 ECU	Indices 81/80	1 000 ECU	Indices 81/80	1 000 ECU	Indices 81/80	1 000 ECU	Indices 81/80	1 000 ECU	Indices 81/80	Pays Partenaires	Code
	World	7 214 373				937 155		2 169 196		278 278				Monde	
	Intra-EC (EUR 10)	5 149 556				687 426		1 067 735		133 408				Intra-CE (EUR 10)	
	Extra-EC	2 000 246				237 417		1 101 192		144 786				Extra-CE	
	Class 1	1 005 508				124 743		776 304		34 131				Classe 1	
	EFTA	518 964				34 999		528 242		6 673				AELE	
	Other Western Europe	110 077				13 968		43 670		4 327				Autr. pays d'Europe occid.	
	USA and Canada	291 354				60 415		117 791		16 937				USA et Canada	
	Other class 1	85 113				15 360		86 602		6 195				Autres classe 1	
	Class 2	814 383				100 998		277 357		71 355				Classe 2	
	ACP (59 countries)	168 729				14 111		56 565		4 156				ACP (59 pays)	
	DOM	2 773				79		14 503		2				DOM	
	TOM	2 419				496		3 898		3				TOM	
	Other class 2	640 462				86 312		202 391		67 194				Autres classe 2	
	Class 3 ¹⁾	180 355				11 676		47 531		39 299				Classe 3 ¹⁾	
	Eastern Europe ¹⁾	160 297				11 605		41 924		32 961				Europe orientale ¹⁾	
	Other class 3	20 059				71		5 608		6 338				Autres classe 3	
	Miscellaneous	64 571				12 313		268		85				Divers non classés	
	OECD	6 121 714				806 824		1 850 572		167 101				OCDE	
	Mediterranean Basin	405 581				73 207		91 059		42 478				Bassin méditerranéen	
	OPEC	369 144				59 653		91 600		41 363				OPEP	
	Latin America	74 992				11 166		47 179		32				Amérique latine	
	ASEAN	40 433				3 220		16 054		45				ANASE	
001	France	1 479 564				70 696		117 603		19 553				France	001
002	Belgium and Luxembourg					30 577		41 152		7 698				Belgique et Luxembourg	002
003	Netherlands	1 097 911				60 701		80 689		10 368				Pays-Bas	003
004	R F of Germany	1 464 070				96 287		389 941		64 612				R F d'Allemagne	004
005	Italy	429 124				25 739		111 447		14 429				Italie	005
006	United Kingdom	531 238				391 846		300 910		14 342				Royaume-Uni	006
007	Ireland	26 007						9 600		418				Irlande	007
008	Danmark	84 271				5 916				1 967				Danemark	008
009	Greece	37 371				4 562		17 394						Grèce	009
024	Iceland	1 320				171		13 808		45				Islande	024
025	Faroe Islands	12				0		14 423						Iles Féroé	025
028	Norway	55 452				5 458		125 932		62				Norvège	028
030	Sweden	122 237				11 208		254 793		892				Suède	030
032	Finland	27 472				4 032		47 219		557				Finlande	032
036	Switzerland	217 579				7 339		61 291		2 922				Suisse	036
038	Austria	56 121				4 271		18 917		1 925				Autriche	038
040	Portugal	38 782				2 460		6 381		269				Portugal	040
042	Spain	65 090				10 617		18 039		1 148				Espagne	042
043	Andorra	151						108		45				Andorre	043
044	Gibraltar	114				115		305						Gibraltar	044
045	Vatican City State	2						17		5				Cité du Vatican	045
046	Malta	3 856				1 556		2 337		255				Malte	046
048	Yugoslavia	15 894				1 359		6 310		2 343				Yougoslavie	048
052	Turkey	24 958				60 701		80 689		531				Turquie	052
056	Soviet Union	97 442				4 148		15 123		7 154				Union soviétique	056
058	German Dem. Rep. ¹⁾	9 728				2 486		5 146		1 100				Rép. démocr. allem. ¹⁾	058
060	Poland	12 603				7 987		7 917		7 156				Pologne	060
062	Czechoslovakia	7 773				110		5 201		4 955				Tchécoslovaquie	062
064	Hungary	9 407				710		6 600		2 165				Hongrie	064
066	Romania	11 762				1 774		1 299		5 552				Roumanie	066
068	Bulgaria	11 070				1 391		626		3 884				Bulgarie	068
070	Albania	512						11		994				Albanie	070
202	Canary Islands	1 999				1 153		2 531						Iles Canaries	202
204	Morocco	8 980				300		1 024		42				Maroc	204
205	Ceuta et Melilla	66				32		237						Ceuta et Melilla	205
208	Algeria	40 058				10 807		3 313		1 397				Algérie	208
212	Tunisia	8 595				4 153		1 037		1 706				Tunisie	212
216	Libya	66 861				24 667		5 269		8 993				Libye	216
220	Egypt	40 093				5 922		9 618		8 407				Égypte	220
224	Sudan	1 313				318		1 078		763				Soudan	224
228	Mauritania	1 475						29						Mauritanie	228
232	Mali	852						6						Mali	232
236	Upper Volta	1 629						33						Haute-Volta	236
240	Niger	469						22				5		Niger	240
244	Chad	28												Tchad	244
247	Republic of Cape Verde	142						5						République du Cap-Vert	247
248	Senegal	1 727				81		256						Sénégal	248
252	Gambia	327				7		124						Gambie	252
257	Guinea Bissau	108						18						Guinée-Bissau	257
260	Guinea	2 241						11						Guinée	260
264	Sierra Leone	304				193		246						Sierra Leone	264
268	Liberia	1 368				219		28 363		29				Libéria	268
272	Ivory Coast	6 716				523		317						Côte-d'Ivoire	272
276	Ghana	2 480				127		205				14		Ghana	276
280	Togo	485				14		178						Togo	280
284	Benin	3 639						182						Bénin	284
288	Nigeria	72 149				8 745		9 369		2 643				Nigeria	288
302	Cameroon	4 375				539		259		233				Caméroun	302
306	Central African Republic	55						5						République Centrafricaine	306
310	Equatorial Guinea	8												Guinée équatoriale	310
311	São Tomé and Príncipe													São Tomé et Príncipe	311
314	Gabon	4 546						32						Gabon	314
318	Congo	5 583				76		169						Congo	318
322	Zaire	21 713				43		174		235				Zaire	322
324	Rwanda	3 248				17		127						Rwanda	324
328	Burundi	2 467				110		30						Burundi	328
329	St. Helena and dep.													Sainte-Hélène et dep.	329
330	Angola	3 372				1		1 847		9				Angola	330
334	Ethiopia	5 454				79		598		42				Éthiopie	334
338	Jibouti	396				46		96						Djibouti	338
342	Somalia	5 240				37		214						Somalie	342
346	Kenya	2 961				130		724		86				Kenya	346
350	Uganda	373				13		64		29				Ouganda	350
352	Tanzania	5 352				1 004		4 279		5				Tanzanie	352
355	Seychelles and dep.	17				33		85						Seychelles et dépendances	355
357	British Indian Ocean Territory							26						Territoire brit. de l'oc. Indien	357
366	Mozambique	607				6		711						Mozambique	366

JAN.-FEB. 1981		JAN.-FEB. 1981		EUR 10		Deutschland		France		Italia		Nederland			
Code	Partner countries	1 000 ECU	Indices 81/80	1 000 ECU	Indices 81/80	1 000 ECU	Indices 81/80	1 000 ECU	Indices 81/80	1 000 ECU	Indices 81/80	1 000 ECU	Indices 81/80	Pays Partenaires	Code
400	United States of America			1 337 722		591 480		526 220		209 234				Etats-Unis d'Amérique	400
404	Canada			125 699		83 887		65 771		22 098				Canada	404
406	Greenland			21		20		67		7				Greenland	406
408	St Pierre and Miquelon			6		823		58		12				Saint-Pierre et Miquelon	408
412	Mexico			189 686		70 815		67 045		15 158				Mexique	412
413	Bermuda			397		679		267		341				Bermudes	413
416	Guatemala			12 164		3 265		3 275		876				Guatemala	416
424	Honduras			79		54		86		1 034				Belize	424
428	El Salvador			2 798		1 549		1 708		774				Honduras	424
432	Nicaragua			2 379		3 377		2 206		988				El Salvador	428
436	Costa Rica			4 164		213		214		1 780				Nicaragua	432
442	Panama			5 995		3 221		1 820		891				Costa Rica	436
448	Cuba			26 290		8 056		12 652		1 878				Panama	442
451	West Indies			11 941		40 069		2 806		11 232				Cuba	448
452	Haiti			215		630		99		407				Indes occidentales	451
453	Bahamas			1 294		2 887		517		1 357				Haiti	452
454	Turks and Caicos Islands			1 727		1 144		146		456				Bahamas	453
456	Dominican Republic			23		1		1						Iles Turks et Caicos	454
457	Virgin Islands of the USA			5 096		1 962		3 043		1 059				République Dominicaine	456
458	Guadeloupe			570		1 457		199		385				Iles Vierges des États-Unis	457
460	Dominica			2 093		52 473		1 166		1 020				Guadeloupe	458
462	Martinique			66		84		70		36				Dominique	460
463	Cayman Islands			1 914		50 555		1 551		1 406				Martinique	462
464	Jamaica			29		2 308		60		87				Iles Cayman	463
465	St Lucia			3 318		602		161		2 129				Jamaïque	464
467	St Vincent			24		20		72		68				Sainte Lucie	465
469	Barbados			43		13		5		35				Saint-Vincent	467
472	Trinidad and Tobago			727		1 197		137		174				La Barbade	469
473	Grenada			2 871		1 599		1 150		4 479				Trinidad et Tobago	472
476	Netherlands Antilles			23		67		100		47				Grenada	473
480	Colombia			2 394		7 851		6 806		11 530				Antilles néerlandaises	476
484	Venezuela			31 115		16 092		14 753		2 641				Colombie	480
488	Guyana			72 746		37 604		51 923		15 167				Venezuela	484
492	Surinam			484		200		529		2 221				Guyana	488
500	Ecuador			2 900		527		324		3 918				Surinam	492
504	Peru			364		12 514		263		381				Guyana française	496
508	Brazil			18 157		5 844		11 533		5 226				Equateur	500
512	Chile			128 499		15 515		20 205		5 226				Pérou	504
516	Bolivia			141 472		65 288		44 598		19 843				Brésil	508
520	Paraguay			34 725		24 619		14 412		5 262				Chili	512
524	Uruguay			7 299		1 020		1 440		1 136				Bolivia	516
528	Argentina			6 020		2 150		954		1 684				Paraguay	520
529	Falklands Islands and dep.			11 254		7 181		5 763		1 621				Uruguay	524
600	Cyprus			168 159		62 849		71 755		27 724				Argentine	528
604	Lebanon			12		5 388		13 800		3 344				Iles Falkland et dép.	529
608	Syria			28 202		41 280		47 557		10 358				Chypre	600
612	Iraq			44 315		45 008		55 668		10 418				Liban	604
616	Iran			279 806		183 297		149 810		43 922				Syrie	608
624	Israel			155 408		105 273		39 181		42 012				Irak	612
628	Jordan			96 019		41 385		35 460		19 924				Iran	616
632	Saudi Arabia			37 370		17 144		23 573		5 821				Israël	624
636	Kuwait			298 642		181 080		230 972		156 251				Jordanie	628
640	Bahrain			50 071		25 468		39 263		13 709				Arabie Saoudite	632
644	Qatar			8 380		3 199		4 468		1 724				Koweït	636
647	United Arab Emirates			13 777		3 188		6 609		2 342				Bahrein	640
649	Oman			54 493		75 261		49 172		25 468				Qatar	644
652	North Yemen			8 859		3 808		4 409		4 831				Émirats arabes unis	647
656	South Yemen			6 930		15 098		8 814		5 377				Oman	649
660	Afghanistan			1 663		3 457		4 795		7 314				Yémen du Nord	652
662	Pakistan			1 973		1 178		542		232				Yémen du Sud	656
664	India			37 013		16 040		14 842		13 725				Afghanistan	660
666	Bangladesh			117 349		37 906		34 231		26 221				Pakistan	662
667	Maldives			7 980		8 376		476		1 737				Inde	664
669	Sri Lanka			46		24		4		2				Bangla Desh	666
672	Nepal			6 832		1 672		2 435		2 100				Maldives	667
675	Bhutan			1 249		225		54		157				Népal	669
676	Burma			16		0		0		0				Bhoutan	672
680	Thailand			10 722		1 725		1 040		1 329				Birmanie	675
684	Laos			43 315		12 750		12 501		13 429				Thaïlande	676
690	Vietnam			31		337		10		316				Laos	680
696	Kampuchea (Cambodia)			2 559		14 812		1 069		606				Vietnam	684
700	Indonesia			87		93		983		52				Kampuchéa (Cambodge)	690
701	Malaysia			95 336		24 697		10 935		28 388				Indonésie	696
703	Brunei			49 932		13 181		15 418		7 818				Malaisie	700
706	Singapore			547		209		386		1 019				Brunei	701
708	Philippines			82 497		62 046		23 864		17 388				Singapour	703
716	Mongolia			31 562		10 985		13 916		4 436				Philippines	706
720	China			330		436		233		2				Mongolie	708
724	North Korea			149 387		39 327		69 682		22 003				Chine	716
728	South Korea			1 366		18 388		983		52				Corée du Nord	720
732	Japan			50 795		23 177		9 197		7 903				Corée du Sud	724
736	Taiwan			274 981		155 743		72 514		37 975				Japon	728
740	Hong Kong			82 372		14 257		21 615		11 890				Taiwan	732
743	Macao			75 251		35 235		30 806		17 328				Hong-Kong	736
800	Australia			2 151		37		657		3 28				Macao	740
801	Papua New Guinea			131 234		35 628		46 392		23 074				Australie	743
802	Australian Oceania			1 033		80		108		396				Océanie	800
803	Nauru			79		87		36		1				Nouvelle-Calédonie et dép.	801
804	New Zealand			3		11		67		3				Océanie australienne	802
806	Solomon Islands			13 782		4 206		4 717		6 055				Nauru	803
807	Tuvalu			74		12		3		4				Nouvelle-Zélande	804
808	American Oceania			110		1 283		341		20				Iles Salomon	806
809	New Caledonia and dep.			1 400		16 702		984		641				Tuvalu	807
811	Wallis and Futuna Islands					232		57		5				Océanie américaine	808
812	Kiribati			12		349		57		3				Nouvelle-Calédonie et dép.	809
813	Pitcairn			5		5		2		9				Iles Wallis et Futuna	811
814	New Zealand Oceania			171		170		353		168				Kiribati	812
815	Fiji			26		487		6		24				Iles Pitcairn	813
816	Vanuatu			13		6		13		3				Océanie néo-zélandaise	814
817	Tonga			11		25		932		593				Fidji	815
819	Western Samoa			2 177		14 111		932		593				Vanuatu	816
822	French Polynesia			3		10		11		6				Tonga	817
890	Polar Regions			93 345		96		111 577		199 934				Samoa occidentales	819
950	Stores and provisions			170				3 862		10				Polynésie française	822
958	Countries not determined													Régions polaires	890
977	Countries not disclosed													Avitaillement et soutage	950
														Pays non déterminés	958
														Pays secrets	977

²⁾ Technical note :

From the seventh position on (counted from the left), figures are not significant for numbers above approximately 16 million ($\approx 2^{24}$).

export

JAN.-FEB. 1981		Belg.-Lux.		United Kingdom		Ireland		Danmark		Ελλάδα			
Code	Partner countries	1 000 ECU	Indices 81/80	1 000 ECU	Indices 81/80	1 000 ECU	Indices 81/80	1 000 ECU	Indices 81/80	1 000 ECU	Indices 81/80	Pays Partenaires	Code
400	United States of America	262 778				50 289		103 123		15 910		États-Unis d'Amérique	400
404	Canada	28 576				10 127		14 668		1 027		Canada	404
406	Greenland							14 209				Groenland	406
408	St Pierre and Miquelon	2						1				Saint-Pierre et Miquelon	408
412	Mexico	10 631				1 424		9 073		2		Mexique	412
413	Bermuda	159				29		130				Bermudes	413
416	Guatemala	1 024				333		499				Guatemala	416
421	Belize	44				85		296		3		Belize	421
424	Honduras	2 584				295		194				Honduras	424
428	El Salvador	295				37		301				El Salvador	428
432	Nicaragua	630				17		122				Nicaragua	432
436	Costa Rica	897				418		313				Costa Rica	436
442	Panama	2 970				517		6 469		3		Panama	442
448	Cuba	4 710				10		675				Cuba	448
451	West Indies	199				85		195				Indes occidentales	451
452	Haiti	536						306		2		Haiti	452
453	Bahamas	120				40		6 295		25		Bahamas	453
454	Turks and Caicos Islands							6				Iles Turks et Caicos	454
456	Dominican Republic	1 800				300		233				République Dominicaine	456
457	Virgin Islands of the USA					333		223				Iles Vierges des Etats-Unis	457
458	Guadeloupe	756				19		113				Guadeloupe	458
460	Dominica	18						134				Dominique	460
462	Martinique	883				17		101		2		Martinique	462
463	Cayman Islands	40				10		4				Iles Cayman	463
464	Jamaica	1 254				130		8				Jamaïque	464
465	St Lucia	11						33				Sainte-Lucie	465
467	St Vincent	17						31				Saint-Vincent	467
469	Barbados	392				50		149				La Barbade	469
472	Trinidad and Tobago	1 025				700		1 404				Trinidad et Tobago	472
473	Grenada	1				1		78				Grenada	473
476	Netherlands Antilles	958				271		2 390				Antilles néerlandaises	476
480	Colombia	3 854				303		2 949				Colombie	480
484	Venezuela	12 349				723		9 270		14		Venezuela	484
488	Guyana	586				9		3				Guyana	488
492	Surinam	1 594				19		173				Surinam	492
496	French Guiana	75				20						Guyane française	496
500	Ecuador	1 364				245		466		3		Equateur	500
504	Peru	2 532				948		2 228				Pérou	504
508	Brazil	13 085				1 072		2 488		9		Brésil	508
512	Chile	6 250				271		2 565				Chili	512
516	Bolivia	1 745				978		364				Bolivie	516
520	Paraguay	460						12				Paraguay	520
524	Uruguay	1 538				73		440				Uruguay	524
528	Argentina	10 448				3 494		8 897				Argentine	528
529	Falklands Islands and dep.	187				16						Iles Falkland et dép.	529
600	Cyprus	2 644				644		3 350		3 872		Chypre	600
604	Lebanon	11 037				1 058		2 919		2 504		Liban	604
608	Syria	7 649				409		2 486		3 413		Syrie	608
612	Iraq	44 677				4 733		17 203		5 849		Irak	612
616	Iran	22 919				885		15 858		4 686		Iran	616
624	Israel	27 269				2 842		4 276		1 292		Israël	624
628	Jordan	3 752				231		2 390		5 312		Jordanie	628
632	Saudi Arabia	75 063				5 780		16 162		12 254		Arabie Saoudite	632
636	Kuwait	6 568				1 323		7 214		1 944		Koweït	636
640	Bahrain	2 555				342		1 465		44		Bahrein	640
644	Qatar	1 730				331		1 067		1 087		Qatar	644
647	United Arab Emirates	12 007				1 063		5 269		2 493		Emirats arabes unis	647
649	Oman	1 245				334		2 001		284		Oman	649
652	North Yemen	1 190				506		657		771		Yémen du Nord	652
656	South Yemen	444				39		2 757		282		Yémen du Sud	656
660	Afghanistan	399						18				Afghanistan	660
662	Pakistan	8 656				602		1 546		132		Pakistan	662
664	India	60 027				622		2 325		3		Inde	664
666	Bangladesh	885				869		613				Bangla Desh	666
667	Maldives	1						3				Maldives	667
669	Sri Lanka	415				27		932		17		Sri Lanka	669
672	Nepal	6						3				Népal	672
675	Bhutan											Bhoutan	675
676	Burma	266				10		667				Birmanie	676
680	Thailand	9 508				592		2 253		9		Thaïlande	680
684	Laos	15						1				Laos	684
690	Vietnam	1 541						128		2 289		Vietnam	690
696	Kampuchea (Cambodia)											Kampuchea (Cambodge)	696
700	Indonesia	8 853				350		1 108				Indonésie	700
701	Malaysia	6 178				925		4 390		4		Malaysia	701
703	Brunei	159						48				Brunei	703
706	Singapore	12 865				756		6 090		32		Singapour	706
708	Philippines	3 028				597		2 213				Philippines	708
716	Mongolia							8				Mongolie	716
720	China	13 636				27		4 738		4 049		Chine	720
724	North Korea	172				33		59				Corée du Nord	724
728	South Korea	18 903				329		12 594		37		Corée du Sud	728
732	Japan	36 854				4 588		69 990		4 405		Japon	732
736	Taiwan	4 204						857		45		Tai-wan	736
740	Hong Kong	38 746						6 000		216		Hong-Kong	740
743	Macao	21				16		19				Macao	743
800	Australia	14 848				5 490		7 297		1 648		Australie	800
801	Papua New Guinea	195				36		49				Papouasie-Nouvelle-Guinée	801
802	Australian Oceania	30						53		1		Océanie australienne	802
803	Nauru							80				Nauru	803
804	New Zealand	1 921				389		1 491		4		Nouvelle-Zélande	804
806	Solomon Islands	27						8				Iles Salomon	806
807	Tuvalu	9										Tuvalu	807
808	American Oceania					3		6				Océanie américaine	808
809	New Caledonia and dep.	200						77				Nouvelle-Calédonie et dép.	809
811	Wallis and Futuna Islands											Iles Wallis et Futuna	811
812	Kiribati							3				Kiribati	812
813	Pitcairn											Iles Pitcairn	813
814	New Zealand Oceania							79				Océanie néo-zélandaise	814
815	Fiji	17						47				Fidji	815
816	Vanuatu	6				9		10				Vanuatu	816
817	Tonga	1						2				Tonga	817
819	Western Samoa									25		Samoa occidentales	819
822	French Polynesia	471						727				Polynésie française	822
890	Polar Regions											Régions polaires	890
950	Stores and provisions	60 670										Avitailllement et soutage	950
958	Countries not determined	3 901				12 313		268		85		Pays non déterminés	958
977	Countries not disclosed	0						0				Pays secrets	977

²¹ Note technique :
Les chiffres de droite à partir du 7^e rang ne sont plus significatifs pour les nombres supérieurs à 16 millions environ (= 2²⁴).

MARCH 1981		MARS		EUR 10		Deutschland		France		Italia		Nederland			
Code	Partner countries	1 000 ECU	Indices 81/80	1 000 ECU	Indices 81/80	1 000 ECU	Indices 81/80	1 000 ECU	Indices 81/80	1 000 ECU	Indices 81/80	1 000 ECU	Indices 81/80	Pays Partenaires	Code
	World			13 336 800	114	9 474 684	105	5 714 698	95	5 100 385	100	Monde			
	Intra-EC (EUR 10)			6 456 266	114	4 526 437	103	2 711 626	96	2 699 480	97	Intra-CE (EUR 10)			
	Extra-EC			6 874 366	115	4 942 767	108	3 002 614	94	2 400 924	103	Extra-CE			
	Class 1			3 741 450	118	2 010 333	111	1 150 437	99	1 063 850	107	Classe 1			
	EFTA			1 652 580	113	542 817	105	387 495	100	301 162	101	AELE			
	Other Western Europe			322 507	105	309 105	114	128 976	72	58 303	77	Autr. pays d'Europe occid.			
	USA and Canada			1 115 158	116	811 922	108	395 210	99	551 518	109	USA et Canada			
	Other class 1			651 205	152	346 489	132	238 756	125	152 898	136	Autres classe 1			
	Class 2			2 557 981	110	2 624 999	107	1 547 752	88	1 178 465	97	Classe 2			
	ACP (59 countries)			315 334	98	380 256	74	152 100	87	219 681	90	ACP (59 pays)			
	DOM			317	51	4 511	95	186	196	3 011	850	DOM			
	TOM			766	11	20 139	140	450	6	22 283	97	TOM			
	Other class 2			2 241 564	113	2 270 092	116	1 395 016	89	931 511	97	Autres classe 2			
	Class 3 1)			574 935	110	307 435	98	304 424	111	180 589	130	Classe 3 1)			
	Eastern Europe 1)			503 788	109	271 926	95	262 428	107	136 034	129	Europe orientale 1)			
	Other class 3			71 147	118	35 509	130	41 996	153	24 554	138	Autres classe 3			
	Miscellaneous			6 168	149	5 480	9	458	252	1		Divers non classés			
	OECD			10 092 330	115	6 464 277	106	3 742 785	96	3 754 486	100	OCDE			
	Mediterranean Basin			1 154 083	131	729 349	131	621 612	107	131 033	60	Bassin méditerranéen			
	OPEC			1 366 277	107	1 819 719	106	1 027 363	86	718 857	90	OPEP			
	Latin America			351 722	111	269 334	138	214 747	120	114 240	89	Amérique latine			
	ASEAN			199 233	124	82 838	103	46 868	87	108 970	141	ANASE			
001	France			1 633 838	123			847 097	98	333 488	96	France		001	
002	Belgium and Luxembourg			927 732	105			794 555	87	220 033	95	Belgique et Luxembourg		002	
003	Netherlands			1 667 119	122			624 936	117	262 461	104	Pays-Bas		003	
004	R F of Germany							1 565 237	108	1 063 660	102	R F d'Allemagne		004	
005	Italy			979 070	104			850 853	98			Italie		005	
006	United Kingdom			887 018	112			504 970	103	237 400	74	Royaume-Uni		006	
007	Ireland			54 691	115			47 124	102	13 208	77	Irlande		007	
008	Denmark			203 826	98			70 328	131	54 700	116	Danemark		008	
009	Greece			102 971	117			68 434	258	13 069	39	Grèce		009	
024	Iceland			4 172	63			739	47	1 265	374	Islande		024	
025	Faroe Islands			1 824	73			646	45	482	181	Iles Féroé		025	
028	Norway			329 453	130			57 092	103	12 326	86	Norvège		028	
030	Sweden			306 826	122			137 873	105	77 465	99	Suède		030	
032	Finland			122 828	137			54 959	110	22 065	119	Finlande		032	
036	Switzerland			455 780	93			200 759	99	149 228	101	Suisse		036	
038	Austria			386 840	116			24 309	105	117 385	104	Autriche		038	
040	Portugal			46 679	115			47 086	149	7 761	47	Portugal		040	
042	Spain			160 406	106			274 986	112	68 367	68	Espagne		042	
043	Andorra			119	99			420	160	45	33	Andorre		043	
044	Gibraltar			7				312	240			Gibraltar		044	
045	Vatican City State			48	480			1	3	20	46	Cité du Vatican		045	
046	Malta			11 574	111			1 226	90	2 231	128	Malte		046	
048	Yugoslavia			98 676	114			17 298	141	42 479	78	Yougoslavie		048	
052	Turkey			49 851	88			14 520	138	15 040	69	Turquie		052	
056	Soviet Union			217 431	105			159 854	86	159 544	132	Union soviétique		056	
058	German Dem. Rep. 1)							21 582	136	9 343	74	Rép. démocr. allem. 1)		058	
060	Poland			81 839	108			27 914	69	19 006	43	Pologne		060	
062	Czechoslovakia			80 947	126			9 904	88	14 376	102	Tchécoslovaquie		062	
064	Hungary			66 174	110			12 988	123	21 249	92	Hongrie		064	
066	Romania			42 402	96			33 851	180	26 653	135	Roumanie		066	
068	Bulgaria			14 480	171			2 098	76	9 736	104	Bulgarie		068	
070	Albania			515	143			3 633	792	2 521	165	Albanie		070	
202	Canary Islands			8 488	218			373	108	108	15	Iles Canaries		202	
204	Morocco			19 331	97			53 220	109	4 392	39	Maroc		204	
205	Ceuta and Melilla			18				92	18			Ceuta et Melilla		205	
208	Algeria			268 918	211			92 491	89	87 376	171	Algérie		208	
212	Tunisia			13 094	85			38 236	170	4 747	30	Tunisie		212	
216	Libya			294 210	100			67 727	111	233 923	211	Libye		216	
220	Egypt			6 977	82			9 076	286	107 297	143	Égypte		220	
224	Sudan			2 748	94			5 061	323	4 301	39	Soudan		224	
228	Mauritania			1 879	142			4 753	99	3 640	98	Mauritanie		228	
232	Mali			1 065	138			1 469	69	2	1	Mali		232	
236	Upper Volta			186	32			1 486	156	80	10	Haute-Volta		236	
240	Niger							13 303	35	4	6	Niger		240	
244	Chad			2 058	266			263	19	43	179	Tchad		244	
247	Republic of Cape Verde									10		République du Cap-Vert		247	
248	Senegal			376	83			11 917	109	236	117	Senegal		248	
252	Gambia			402				1 973	163			Gambie		252	
257	Guinea Bissau											Guinée-Bissau		257	
260	Guinea			5 008	82			3 848	199	845	41	Guinée		260	
264	Sierra Leone			934	72			605	172			Sierra Leone		264	
268	Liberia			18 272	114			5 600	66	11 689	397	Libéria		268	
272	Ivory Coast			24 611	145			46 400	71	17 163	67	Côte-d'Ivoire		272	
276	Ghana			7 928	92			1 180	69	263	14	Ghana		276	
280	Togo			3 048	92			4 191	117	177	154	Togo		280	
284	Benin			124	5			4 116	360	41	4	Bénin		284	
288	Nigeria			152 850	119			147 454	73	44 367	72	Nigeria		288	
302	Cameroon			10 701	87			16 682	79	22 598	339	Caméroun		302	
306	Central African Republic			79	28			1 122	57	263	66	République centrafricaine		306	
310	Equatorial Guinea			20						7	700	Guinée équatoriale		310	
311	São Tomé and Príncipe			568	41			33	8	42	91	São Tomé et Príncipe		311	
314	Gabon			17 476	110			47 731	75	556	172	Gabon		314	
318	Congo			2 354	65			13 426	300	18 944	208	Congo		318	
322	Zaire			7 755	135			10 844	94	6 510	80	Zaire		322	
324	Rwanda			650	29			21	4	321	265	Rwanda		324	
328	Burundi			1 251	70			1 273	255	41	13	Burundi		328	
329	St. Helena and dep.							56				Sainte-Hélène et dép.		329	
330	Angola			35	4			19	17	7	10	Angola		330	
334	Ethiopia			2 423	81			1 334	71	1 770	64	Éthiopie		334	
338	Jibouti							270	325	28	18	Djibouti		338	
342	Somalia							7		195	10	Somalie		342	
346	Kenya			10 050	73			2 046	102	8 443	330	Kenya		346	
350	Uganda							1 916							

import

MARCH 1981		MARS		Belg.-Lux.		United Kingdom		Ireland		Danmark		Ελλάδα			
Code	Partner countries	1 000 ECU	Indices 81/80	1 000 ECU	Indices 81/80	1 000 ECU	Indices 81/80	1 000 ECU	Indices 81/80	1 000 ECU	Indices 81/80	Pays Partenaires	Code		
	World	4 819 093	100			788 741	119	1 388 306	104	502 562	90	Monde			
	Intra-EC (EUR 10)	2 942 645	102			599 469	120	693 844	100	305 947	121	Intra-CE (EUR 10)			
	Extra-EC	1 874 287	97			184 211	114	694 462	109	196 585	64	Extra-CE			
	Class 1	1 044 799	106			139 043	141	520 365	115	83 219	64	Classe 1			
	EFTA	290 729	120			31 849	141	358 298	116	20 984	66	AELE			
	Other Western Europe	57 396	107			3 937	109	14 300	111	6 021	74	Autr. pays d'Europe occid.			
	USA and Canada	363 541	82			80 408	137	110 372	113	30 118	152	USA et Canada			
	Other class 1	333 133	135			22 849	164	37 395	110	26 096	37	Autres classe 1			
	Class 2	739 590	89			37 463	69	129 255	103	86 899	63	Classe 2			
	ACP (59 countries)	132 029	77			6 368	104	32 644	260	20 078	452	ACP (59 pays)			
	DOM	5	7					6 484	148			DOM			
	TOM	8 346						1	1		10	TOM			
	Other class 2	599 210	91			31 095	64	90 125	83	66 811	50	Autres classe 2			
	Class 3 1)	89 898	79			7 706	80	44 843	72	26 468	70	Classe 3 1)			
	Eastern Europe 1)	76 905	75			7 234	91	41 244	71	24 882	68	Europe orientale 1)			
	Other class 3	12 994	118			471	73	3 718	95	1 586	135	Autres classe 3			
	Miscellaneous	2 161	133			5 061	117	0	0	30	4	Divers non classés			
	OECD	3 833 093	103			737 838	124	1 218 050	106	388 376	103	OCDE			
	Mediterranean Basin	142 588	92			8 653	120	25 525	112	48 541	47	Bassin méditerranéen			
	OPEC	449 954	87			16 315	47	49 046	122	2 125	6	OPEP			
	Latin America	98 686	93			4 259	124	32 808	106	7 112	56	Amérique latine			
	ASEAN	39 374	156			2 263	116	8 578	65	10 494	569	ANASE			
001	France	704 513	104			42 687	118	50 896	102	40 717	83	France			001
002	Belgium and Luxembourg					15 218	130	51 885	104	12 639	95	Belgique et Luxembourg			002
003	Netherlands	758 404	101			29 978	121	86 905	79	27 211	132	Pays-Bas			003
004	R F of Germany	923 392	94			57 347	156	265 727	103	111 355	120	R F d'Allemagne			004
005	Italy	176 188	100			15 049	102	28 912	73	56 879	117	Italie			005
006	United Kingdom	332 725	128			433 279	118	203 172	113	50 051	195	Royaume-Uni			006
007	Ireland	20 269	145					3 704	118	1 948	269	Irlande			007
008	Denmark	21 619	113			5 558	115			5 146	235	Danemark			008
009	Greece	5 534	101			353	229	2 644	106			Grèce			009
024	Iceland	426	63			29		824	57	2 524		Islande			024
025	Faroe Islands	3	7					2 974	137			Iles Féroé			025
028	Norway	39 096	111			2 506	121	51 648	96			Norvège			028
030	Sweden	72 584	95			13 535	153	199 532	115	3 533	103	Suède			030
032	Finland	17 700	138			6 332	113	64 877	169	2 628	74	Finlande			032
036	Switzerland	133 176	150			5 517	215	22 056	107	7 704	109	Suisse			036
038	Austria	18 724	108			1 963	89	13 482	93	3 940	74	Autriche			038
040	Portugal	9 022	87			1 967	156	5 879	93	654	56	Portugal			040
042	Spain	44 365	106			3 504	120	8 496	103	3 308	89	Espagne			042
043	Andorra											Andorre			043
044	Gibraltar	5							6			Gibraltar			044
045	Vatican City State											Cité du Vatican			045
046	Malta	2 606	144			34	72	310	62			Malte			046
048	Yugoslavia	4 685	93			101	34	1 221	88	2 143	55	Yougoslavie			048
052	Turkey	5 732	122			297	83	1 293	216	571	112	Turquie			052
056	Soviet Union	45 872	70			2 478	78	15 581	108	3 432	34	Union soviétique			056
058	German Dem. Rep. 1)	9 294	85			310	42	10 834	140	9 007	199	Rép. démocr. allem. 1)			058
060	Poland	11 774	69			3 397	123	8 934	33	3 359	169	Pologne			060
062	Czechoslovakia	4 073	78			698	70	3 268	82	4 040	120	Tchécoslovaquie			062
064	Hungary	2 441	128			69	78	1 718	56	1 855	48	Hongrie			064
066	Romania	1 567	101			249	152	510	54	1 081	42	Roumanie			066
068	Bulgaria	529	57			36	133	270	68	1 963	20	Bulgarie			068
070	Albania	1 366						9	75	146		Albanie			070
202	Canary Islands	699	129						41			Iles Canaries			202
204	Morocco	10 813	114			467	182	1 274	166	120	16	Maroc			204
205	Ceuta and Melilla											Ceuta et Melilla			205
206	Algeria	6 751	15							205	260	Algérie			206
212	Tunisia	6 241	112			720	226	6	6	9 453	52	Tunisie			212
216	Libya	29 320	219			1		10	10			Libye			216
220	Egypt	886	61					316	26	29 687	69	Égypte			220
224	Sudan	87	34							53	10	Soudan			224
228	Mauritania	1 395	57									Mauritanie			228
232	Mali	2 381				32						Mali			232
236	Upper Volta	363							567	37	75	Haute-Volta			236
240	Niger								115			Niger			240
244	Chad											Tchad			244
247	Republic of Cape Verde	1										République du Cap-Vert			247
248	Senegal	708	305			187	70		8	1 091		Sénégal			248
252	Gambia	305										Gambie			252
257	Guinea Bissau											Guinée-Bissau			257
260	Guinea	195	415						97	25		Guinée			260
264	Sierra Leone	67	3									Sierra Leone			264
268	Liberia	15 080	237						667	132	13 855	Libéria			268
272	Ivory Coast	2 740	47			1 793		1 291	122	612	67	Côte-d'Ivoire			272
276	Ghana	702	47			1 524	564	234	210	77	56	Ghana			276
280	Togo	1 373	111						290	192	33	Togo			280
284	Benin	16										Bénin			284
288	Nigeria	23 847	39			198	0	25 402		9		Nigeria			288
302	Cameroon	2 365	74					756	203	56	17	Cameroon			302
306	Central African Republic	3 609	104									République Centrafricaine			306
310	Equatorial Guinea											Guinée équatoriale			310
311	São Tomé and Príncipe											São Tomé et Príncipe			311
314	Gabon	127	14						73		955	Gabon			314
318	Congo	2 236	98						17	24	642	Congo			318
322	Zaire	65 404	100			427	147	179	37		665	Zaire			322
324	Rwanda	495	64									Rwanda			324
328	Burundi	1 797										Burundi			328
329	St. Helena and dep.											Sainte-Hélène et dép.			329
330	Angola	7	25									Angola			330
334	Ethiopia	267	112						565	111	18	Éthiopie			334
338	Jibouti											Djibouti			338
342	Somalia														

MARCH 1981		EUR 10		Deutschland		France		Italia		Nederland		Pays Partenaires		Code	
Code	Partner countries	1 000 ECU	Indices 81/80	1 000 ECU	Indices 81/80	1 000 ECU	Indices 81/80	1 000 ECU	Indices 81/80	1 000 ECU	Indices 81/80	1 000 ECU	Indices 81/80		Code
400	United States of America			1 013 440	121	751 984	109	338 376	97	509 651	109			Etats-Unis d'Amérique	400
404	Canada			101 718	86	59 939	95	56 835	114	41 867	111			Canada	404
406	Greenland			50	100	253	125	169						Greenland	406
408	St Pierre and Miquelon					248	100	12	14					Saint-Pierre et Miquelon	408
412	Mexico			30 773	131	56 708	204	18 706	465	23 496	509			Mexique	412
413	Bermuda			0						18	5			Bermudes	413
416	Guatemala			8 708	72	1 607	86	4 344	75	2 542	76			Guatemala	416
421	Belize			15	16	19		16						Belize	421
424	Honduras			6 180	86	434	63	1 568	667	1 191	137			Honduras	424
428	El Salvador			25 639	283	4 204	101	1 129	112	3 991	129			El Salvador	428
432	Nicaragua			5 215	67	2 444	82	1 074	149	433	35			Nicaragua	432
436	Costa Rica			12 197	120	2 355	94	3 061	193	1 477	112			Costa Rica	436
442	Panama			8 680		585		233		1 565				Panama	442
448	Cuba			1 006	15	4 635	241	3 679	120	3 323	96			Cuba	448
451	West Indies			22	65	224	37							Indes occidentales	451
452	Haiti			758	96	1 643	50	1 087	70	290	326			Haiti	452
453	Bahamas			98	1			865	641	325	75			Bahamas	453
454	Turks and Caicos Islands													Iles Turks et Caicos	454
456	Dominican Republic			197	146	406	20	627	43	168	163			Republique Dominicaine	456
457	Virgin Islands of the USA			6	19					17				Iles Vierges des Etats-Unis	457
458	Guadeloupe			97	135	5 012	539	2						Guadeloupe	458
460	Dominica									8	18			Dominique	460
462	Martinique			76	17	4 682	191	4	67					Martinique	462
463	Cayman Islands			4	7	272		124						Iles Cayman	463
464	Jamaica			430	117	46	90	2	3	140	50			Jamaïque	464
465	St Lucia					10		26						Sainte-Lucie	465
467	St Vincent					1	100							Saint-Vincent	467
469	Barbados			43	226	181	464	2	22	3	150			La Barbade	469
472	Trinidad and Tobago			937	39	42	1	43	1	11 875	261			Trinidad et Tobago	472
473	Grenada			260	263	52		30		12	240			Grenada	473
476	Netherlands Antilles			716	112	11 157	121	207	4	22 252	4			Antilles néerlandaises	476
480	Colombia			55 072	136	8 108	81	16 418	366	8 657	62			Colombie	480
484	Venezuela			14 359	93	33 266	108	80 842	149	471	3			Venezuela	484
488	Guyana			1 174	146	2 909	407	1 129		5	4			Guyana	488
492	Surinam			552	9	892	57	692	56	6 457	65			Surinam	492
496	French Guiana			8		221	189							Guyane française	496
500	Ecuador			7 195	195	540	14	783	44	955	64			Equateur	500
504	Peru			6 029	77	1 899	25	7 298	86	486	15			Pérou	504
508	Brazil			96 228	109	115 623	195	54 414	155	42 216	118			Brésil	508
512	Chile			24 007	67	16 672	120	1 837	8	6 653	41			Chili	512
516	Bolivia			1 434	41	3 014	584	71	45	89	10			Bolivie	516
520	Paraguay			1 804	52	402	18	1 059	38	705	101			Paraguay	520
524	Uruguay			8 405	98	4 250	341	3 066	47	2 398	105			Uruguay	524
528	Argentina			38 843	118	15 173	77	17 129	74	16 458	76			Argentine	528
529	Falklands Islands and dep.			7	88									Iles Falkland et dép.	529
600	Cyprus			2 379	240	489	418	133	4	148	148			Chypre	600
604	Lebanon			1 477	102	372	7	214	28	287	312			Liban	604
608	Syria			16 923	106	19 121	215	21 741	55	69	119			Syrie	608
612	Iraq			28 739	68	67 422	16	61 320	32	122	2			Irak	612
616	Iran			60 989	26	14 911	32	1 665	22	840	2			Iran	616
624	Israel			52 046	108	20 959	84	9 729	31	17 925	92			Israël	624
628	Jordan			543	329	2	3	153	61					Jordanie	628
632	Saudi Arabia			321 233	147	1 026 301	207	452 071	81	325 656	145			Arabie Saoudite	632
636	Kuwait			36 949	143	92 253	76	10 479	20	238 057	116			Koweït	636
640	Bahrain			1 102	152	10	250	6 728	84	5	250			Bahrein	640
644	Qatar			3 156	28	110 493	246	21 514	598					Qatar	644
647	United Arab Emirates			112 524	79	57 690	80	21 577	45	234	1			Emirats arabes unis	647
649	Oman			82 413	1	20				7				Oman	649
652	North Yemen			6	600	1	3	25	11	8	267			Yémen du Nord	652
656	South Yemen			42	467	168		90	1	14				Yémen du Sud	656
660	Afghanistan			2 452	71	237	173	494	29	223	135			Afghanistan	660
662	Pakistan			14 357	104	7 452	145	6 508	123	6 542	158			Pakistan	662
664	India			53 055	132	24 927	98	12 628	66	10 481	64			Inde	664
666	Bangladesh			1 196	102	1 728	163	1 888	83	901	176			Bangladesh	666
667	Maldives			3		3								Maldives	667
669	Sri Lanka			5 694	142	2 667	123	1 007	73	2 937	251			Sri Lanka	669
672	Nepal			655	128	15	8	33	67	3	12			Népal	672
675	Bhutan													Bhoutan	675
676	Burma			719	114	807	136	53	12	1 333	324			Birmanie	676
680	Thailand			36 409	98	19 843	120	6 998	77	31 884	123			Thaïlande	680
684	Laos			10		13								Laos	684
690	Vietnam			263	47	336	187	89	63					Vietnam	690
696	Kampuchea (Cambodia)													Kampuchéa (Cambodge)	696
700	Indonesia			47 680	326	11 440	95	10 889	73	29 945	201			Indonésie	700
701	Malaysia			48 326	105	24 099	87	15 686	93	18 369	108			Malaysia	701
703	Brunei							81	405					Brunei	703
706	Singapore			31 469	95	16 378	123	7 870	93	15 911	150			Singapour	706
708	Philippines			35 348	120	11 078	100	5 425	126	12 861	143			Philippines	708
716	Mongolia			222	110	216	160	39	85	80				Mongolie	716
720	China			68 919	137	30 137	125	38 059	158	21 149	148			Chine	720
724	North Korea			738	27	185	19	130	176					Corée du Nord	724
728	South Korea			71 523	127	26 875	116	17 915	128	1	97			Corée du Sud	728
732	Japan			484 235	162	200 281	139	93 912	137	127 699	155			Japon	732
736	Taiwan			85 076	122	25 349	128	23 342	136	31 012	118			Taiwan	736
740	Hong Kong			114 142	112	21 939	129	19 684	130	22 515	96			Hong-Kong	740
743	Macao			5 397	88	6 387	115	2 549	148	1 162	118			Macao	743
800	Australia			38 019	114	59 985	168	23 893	56	6 537	37			Australie	800
801	Papua New Guinea			18 076	74	264	35	41	108	410	20			Papouasie-Nouvelle-Guinée	801
802	Australian Oceania			4										Océanie australienne	802
803	Nauru													Nauru	803
804	New Zealand			8 184	110	14 400	102	3 900	45	2 592	129			Nouvelle-Zélande	804
806	Solomon Islands			108	7						35			Iles Salomon	806
807	Tuvalu													Tuvalu	807
808	American Oceania			21						21	420			Océanie américaine	808
809	New Caledonia and dep.			0		8 368	65							Nouvelle-Calédonie et dép.	809
811	Wallis and Futuna Islands													Iles Wallis et Futuna	811
812	Kiribati			1										Kiribati	812
813	Pitcairn													Iles Pitcairn	813
814	New Zealand Oceania										1	100		Océanie néo-zélandaise	814
815	Fiji			90						36				Fidji	815
816	Vanuatu			2		819	92			253	246			Vanuatu	816
817	Tonga													Tonga	817
819	Western Samoa			445	325					26				Samoa occidentales	819
822	French Polynesia					43				22	4			Polynésie française	822
890	Polar Regions													Régions polaires	890
950	Stores and provisions			6 166	149									Avitaillément et outillage	950
958	Countries not determined			2		5 480	9	458	252	0				Pays non déterminés	958
977	Countries not disclosed									0				Pays secrets	977

2) Technical note :

From the seventh position on (counted from the left), figures are note significant for numbers above approximately 16 million (- 2²⁴).

import

MARCH		MARS		Belg.-Lux.		United Kingdom		Ireland		Danmark		Ελλάδα			
1981															
Code	Partner countries	1 000 ECU	Indices 81/80	1 000 ECU	Indices 81/80	1 000 ECU	Indices 81/80	1 000 ECU	Indices 81/80	1 000 ECU	Indices 81/80	Pays Partenaires	Code		
400	United States of America	316 220	77			74 954	141	105 984	113	27 022	169	États-Unis d'Amérique	400		
404	Canada	47 321	145			5 454	101	4 388	124	3 096	80	Canada	404		
406	Greenland		3					6 484	148			Greenland	406		
408	St Pierre and Miquelon											Saint-Pierre et Miquelon	408		
412	Mexico	2 260	64					389	124		20	Mexique	412		
413	Bermuda											Bermudes	413		
416	Guatemala	1 116	100			966		2 725	89			Guatemala	416		
421	Belize											Belize	421		
424	Honduras	841	82					242	203		16	Honduras	424		
428	El Salvador	2 009	163					119	8			El Salvador	428		
432	Nicaragua	725	129					40	13			Nicaragua	432		
436	Costa Rica	1 379	171			53	95	663	267			Costa Rica	436		
442	Panama	1 667						255			1 113	Panama	442		
448	Cuba	2 704						34	117			Cuba	448		
451	West Indies											Indes occidentales	451		
452	Haiti	391	37					116	111			Haiti	452		
453	Bahamas	886	69			111	396	73	348			Bahamas	453		
454	Turks and Caicos Islands											Iles Turks et Caicos	454		
456	Dominican Republic	3 197	157					2	4		6	République Dominicaine	456		
457	Virgin Islands of the USA											Iles Vierges des États-Unis	457		
458	Guadeloupe											Guadeloupe	458		
460	Dominica											Dominique	460		
462	Martinique	2	33									Martinique	462		
463	Cayman Islands											Iles Cayman	463		
464	Jamaica	126	127					72				Jamaïque	464		
465	St Lucia					23	767	7				Sainte-Lucie	465		
467	St Vincent											Saint-Vincent	467		
469	Barbados	1	6			23	56	7	23			La Barbade	469		
472	Trinidad and Tobago							14	700			Trinidad et Tobago	472		
473	Grenada	23	313									Grenada	473		
476	Netherlands Antilles	8 270						9 508	79	4 849	49	Antilles néerlandaises	476		
480	Colombia	3 985	50			316	42	3 874	147		3	Colombie	480		
484	Venezuela	29 985	222					2 108	62		110	Venezuela	484		
488	Guyana	5	3			13						Guyana	488		
492	Surinam	1						777	69			Surinam	492		
496	French Guiana											Guyane française	496		
500	Ecuador	563	95			828	101	28	36	10	3	Equateur	500		
504	Peru	7 134	67					456	79	19		Pérou	504		
508	Brazil	24 631	151			1 628	110	9 508	84			Bésil	508		
512	Chile	7 304	27					458	100		1	Chili	512		
516	Bolivia	3 519	36								241	Bolivie	516		
520	Paraguay	81	12					345	29		18	Paraguay	520		
524	Uruguay	1 105	182					162	193		281	Uruguay	524		
528	Argentina	6 793	97			325	508	11 317	206		423	Argentine	528		
529	Falklands Islands and dep.											Iles Falkland et dép.	529		
600	Cyprus	483	84			118	51	255	75		307	Chypre	600		
604	Lebanon	210	37					34	38		10	Liban	604		
608	Syria	3	4					197	86		1	Syrie	608		
612	Iraq											Irak	612		
616	Iran	20 784	86					680	111			Iran	616		
624	Israel	13 864	98					3 484	141	1 553	89	Israël	624		
628	Jordan											Jordanie	628		
632	Saudi Arabia	308 528	106			15 475	152	19 073	150		314	Arabie Saoudite	632		
636	Kuwait	1 470	6					1				Koweït	636		
640	Bahrain	4	10					2	67			Bahrein	640		
644	Qatar	1				3						Qatar	644		
647	United Arab Emirates	8 831	58					2				Émirats arabes unis	647		
649	Oman	1										Oman	649		
652	North Yemen											Yémen du Nord	652		
656	South Yemen							22	12			Yémen du Sud	656		
660	Afghanistan	780	71									Afghanistan	660		
662	Pakistan	1 364	50			112	149	1 276	50	279	569	Pakistan	662		
664	India	13 912	69			2 037	66	9 533	286	459	55	Inde	664		
666	Bangladesh	1 110	140			9	69	20	24	170	309	Bangla Desh	666		
667	Maldives											Maldives	667		
669	Sri Lanka	421	182			231	392	195	72		63	Sri Lanka	669		
672	Nepal	26	153					16	533			Népal	672		
675	Bhutan											Bhoutan	675		
676	Burma	478	37					361	158			Birmanie	676		
680	Thailand	7 848	104			57	76	1 363	68		74	Thaïlande	680		
684	Laos											Laos	684		
690	Vietnam	15	214								16	Vietnam	690		
696	Kampuchea (Cambodia)											Karnpuchéa (Cambodge)	696		
700	Indonesia	19 743	657			9	5	1 726	77	522	69	Indonésie	700		
701	Malaysia	3 964	52			957	107	2 434	52	1 002	141	Malaysia	701		
703	Brunei							1	1			Brunei	703		
706	Singapore	5 389	148			736	139	1 409	74	8 839	29	Singapour	706		
708	Philippines	2 430	73			504	175	1 646	67		58	Philippines	708		
716	Mongolia											Mongolie	716		
720	China	10 274	96			467	74	3 684	95	1 568	136	Chine	720		
724	North Korea					1	7				6	Corée du Nord	724		
728	South Korea	6 457	109			1 112	65	3 129	52	1 719	136	Corée du Sud	728		
732	Japan	161 664	198			21 561	179	33 422	139	24 585	41	Japon	732		
736	Taiwan	10 473	114			1 264	214	3 356	96	2 805	129	T'ai-wan	736		
740	Hong Kong	14 966	116			1 730	113	4 904	70	1 644	129	Hong-Kong	740		
743	Macao	381	106			154	570	463	74	24	600	Macao	743		
800	Australia	13 094	174			180	113	360	13	154	28	Australie	800		
801	Papua New Guinea	872	46			13		265	38			Papouasie-Nouvelle-Guinée	801		
802	Australian Oceania							4	50			Océanie australienne	802		
803	Nauru	24										Nauru	803		
804	New Zealand	5 037	51			455	64	929	79	567	25	Nouvelle-Zélande	804		
806	Solomon Islands	29										Iles Salomon	806		
807	Tuvalu											Tuvalu	807		
808	American Oceania											Océanie américaine	808		
809	New Caledonia and dep.	1										Nouvelle-Calédonie et dép.	809		
811	Wallis and Futuna Islands											Iles Wallis et Futuna	811		
812	Kiribati											Kiribati	812		
813	Pitcairn											Iles Pitcairn	813		
814	New Zealand Oceania											Océanie néo-zélandaise	814		
815	Fiji							29			9	Fidji	815		
816	Vanuatu											Vanuatu	816		
817	Tonga											Tonga	817		
819	Western Samoa											Samoa occidentales	819		
822	French Polynesia											Polynésie française	822		
890	Polar Regions											Régions polaires	890		
950	Stores and provisions										1	Avitailement et soutage	950		
958	Countries not determined	2 161	133								29	Pays non déterminés	958		
977	Countries not disclosed					5 061	117				4	Pays secrets	977		

2) Note technique :

Les chiffres de droite à partir du 7^e rang ne sont plus significatifs pour les nombres supérieurs à 16 millions environ (= 2²⁴).

MARCH 1981		MARS 1981		EUR 10		Deutschland		France		Italia		Nederland		Pays Partenaires		Code
Code	Partner countries	1 000 ECU	Indices 81/80	1 000 ECU	Indices 81/80	1 000 ECU	Indices 81/80	1 000 ECU	Indices 81/80	1 000 ECU	Indices 81/80	1 000 ECU	Indices 81/80			
	World			13 283 880	107	8 036 586	109	4 216 944	88	5 182 756	107			Monde		
	Intra-EC (EUR 10)			6 561 807	103	3 964 005	100	1 986 608	80	3 706 493	108			Intra-CE (EUR 10)		
	Extra-EC			6 669 702	110	4 072 588	120	2 196 623	96	1 374 578	107			Extra-CE		
	Class 1			3 900 140	105	1 598 796	112	970 364	90	607 429	104			Classe 1		
	EFTA			2 124 279	101	664 429	105	426 729	86	307 358	88			AELE		
	Other Western Europe			459 395	110	325 009	107	171 602	80	89 754	106			Autr. pays d'Europe occid.		
	USA and Canada			868 473	100	474 577	126	260 512	97	151 529	152			USA et Canada		
	Other class 1			447 993	135	194 780	124	111 521	110	58 788	116			Autres classe 1		
	Class 2			2 068 670	125	2 043 560	127	1 074 800	105	643 716	110			Classe 2		
	ACP (59 countries)			216 216	100	427 406	106	95 661	88	107 209	72			ACP (59 pays)		
	DOM			3 102	95	102 527	113	2 899	81	2 090	102			DOM		
	TOM			18 818	164	23 932	138	4 883	104	9 131	78			TOM		
	Other class 2			1 830 534	128	1 489 695	136	971 457	107	525 286	125			Autres classe 2		
	Class 3 1)			700 892	103	430 212	117	151 459	87	123 433	104			Classe 3 1)		
	Eastern Europe 1)			607 966	107	351 856	107	125 753	80	117 883	105			Europe orientale 1)		
	Other class 3			92 927	79	78 356	190	25 706	155	5 550	89			Autres classe 3		
	Miscellaneous			52 374	112	12	6	33 713	84	101 685	99			Divers non classés		
	OECD			10 252 810	103	5 451 980	102	2 905 702	82	4 293 468	107			OCDE		
	Mediterranean Basin			1 173 124	139	1 084 155	131	756 005	122	292 398	160			Bassin méditerranéen		
	OPEC			960 971	129	756 922	116	632 574	112	314 698	91			OPEP		
	Latin America			403 906	122	211 210	153	160 054	133	57 211	138			Amérique latine		
	ASEAN			209 132	151	222 291	508	28 730	55	71 562	71			ANASE		
001	France			1 844 926	110			642 476	84	542 909	108			France		001
002	Belgium and Luxembourg			1 025 139	96	690 604	96	141 846	76	743 828	103			Belgique et Luxembourg		002
003	Netherlands			1 196 363	91	353 386	100	142 546	70					Pays-Bas		003
004	R. F. of Germany					1 213 074	101	714 450	79	1 550 533	107			R. d'Allemagne		004
005	Italy			1 131 517	107	999 078	108			310 732	114			Italie		005
006	United Kingdom			870 989	110	550 243	104	242 574	76	410 419	115			Royaume-Uni		006
007	Ireland			65 019	115	35 115	90	13 484	77	28 666	131			Irlande		007
008	Denmark			251 114	97	48 226	93	26 224	76	81 328	80			Denemark		008
009	Greece			176 741	145	74 280	61	63 008	108	38 079	144			Grèce		009
024	Iceland			6 336	123	915	103	907	34	1 989	74			Islande		024
025	Faroe Islands			264	352	708		51	213	71				Iles Féroé		025
028	Norway			150 269	108	45 564	147	17 759	86	32 984	86			Norvège		028
030	Sweden			349 091	89	104 139	95	43 907	79	82 527	89			Suède		030
032	Finland			128 948	119	33 709	131	18 401	100	27 553	124			Finlande		032
036	Switzerland			710 368	99	344 163	98	201 031	89	86 128	73			Suisse		036
038	Austria			685 264	102	61 404	102	111 243	78	48 698	85			Autriche		038
040	Portugal			94 003	141	74 536	140	33 480	116	29 458	140			Portugal		040
042	Spain			202 469	108	229 883	109	80 386	79	42 991	78			Espagne		042
043	Andorra			978	92	2 338	85	545	84	740	88			Andorra		043
044	Gibraltar			166	161	203	123	154	52	1 832	82			Gibraltar		044
045	Vatican City State			122	265	58	725	169	37	101	153			Cité du Vatican		045
046	Malta			7 582	111	2 013	122	13 004	83	2 605	135			Malte		046
048	Yugoslavia			187 677	103	51 622	108	54 465	79	24 423	146			Yougoslavie		048
052	Turkey			60 137	151	28 184	99	22 829	85	16 990	212			Turquie		052
056	Soviet Union			287 696	117	181 265	101	55 676	94	60 809	199			Union soviétique		056
058	German Dem. Rep. 1)					95 183	245	7 112	62	14 825	171			Rép. démocr. allem. 1)		058
060	Poland			83 522	104	70 365	104	16 714	62	11 441	27			Pologne		060
062	Czechoslovakia			66 391	101	9 841	132	10 187	105	6 346	75			Tchécoslovaquie		062
064	Hungary			81 527	102	7 627	108	14 776	74	13 048	130			Hongrie		064
066	Romania			47 013	70	21 981	91	12 024	59	7 702	79			Roumanie		066
068	Bulgaria			39 375	143	5 074	159	7 712	92	3 451	124			Bulgarie		068
070	Albania			2 442	410	521	85	1 551	114	262	109			Albanie		070
202	Canary Islands			5 658	67	3 579	65	3 048	48	4 515	99			Iles Canaries		202
204	Morocco			22 503	137	96 504	120	12 187	94	19 225	363			Moroc		204
205	Ceuta and Melilla			816	123	145	52	27	25	980	147			Ceuta et Melilla		205
208	Algeria			103 890	133	188 423	116	108 215	172	24 772	136			Algérie		208
212	Tunisia			21 693	85	75 637	128	19 182	75	7 164	161			Tunisie		212
216	Libya			74 444	83	65 679	121	203 519	131	23 667	325			Libye		216
220	Egypt			73 152	173	81 729	148	46 951	141	23 995	161			Égypte		220
224	Sudan			5 622	67	3 892	144	1 752	47	3 840	166			Soudan		224
228	Mauritania			863	57	5 387	113	312	121	3 707				Mauritanie		228
232	Mali			806	53	7 959	94	630	217	107	76			Mali		232
236	Upper Volta			845	42	8 910	121	111	83	604	112			Haute-Volta		236
240	Niger			3 045	167	15 293	100	188	8	1 021	177			Niger		240
244	Chad			172	107	760	61	112	24	18	150			Tchad		244
247	Republic of Cape Verde			68	86	116	31	101	11	101				République du Cap-Vert		247
248	Senegal			1 331	31	23 203	84	1 453	66	2 930	126			Sénégal		248
252	Gambia			231	38	641	74	144	33	1 393	855			Gambie		252
257	Guinea Bissau			209	909	157	10	19	146	101	92			Guinée-Bissau		257
260	Guinea			1 740	224	9 419	145	4 555	49	169	214			Guinée		260
264	Sierra Leone			2 019	152	1 386	103	1 038	127	705	82			Sierra Leone		264
268	Liberia			2 901	16	1 352	12	727	27	1 902	76			Libéria		268
272	Ivory Coast			6 393	77	56 700	82	4 846	69	9 271	88			Côte d'Ivoire		272
276	Ghana			4 745	134	737	47	1 820	100	1 945	64			Ghana		276
280	Togo			1 863	117	11 887	102	2 302	462	3 597	101			Togo		280
284	Benin			1 208	156	8 321	119	1 592	31	3 434	230			Bénin		284
288	Nigeria			117 293	108	125 561	146	46 964	121	40 032	42			Nigeria		288
302	Cameroon			6 066	118	44 444	115	3 204	116	2 639	66			Cameroon		302
306	Central African Republic			270	310	4 288	135	23	30	132	95			République Centrafricaine		306
310	Equatorial Guinea			33	660	395	627	38	950	205						

export

MARCH 1981		MARS 1981		Belg.-Lux.		United Kingdom		Ireland		Danmark		Ελλάδα		Pays Partenaires		Code
Code	Partner countries	1 000 ECU	Indices 81/80	1 000 ECU	Indices 81/80	1 000 ECU	Indices 81/80	1 000 ECU	Indices 81/80	1 000 ECU	Indices 81/80	1 000 ECU	Indices 81/80			
	World	4 178 199	98			527 337	105			1 237 525	118	323 644	118	Monde		
	Intra-EC (EUR 10)	2 956 422	96			379 688	100			589 642	108	151 176	115	Intra-CE (EUR 10)		
	Extra-EC	1 189 508	102			139 652	121			647 743	128	172 353	121	Extra-CE		
	Class 1	616 312	99			77 762	113			466 115	126	43 337	127	Classe 1		
	EFTA	319 961	92			25 721	123			321 352	118	4 829	120	AELE		
	Other Western Europe	73 453	136			9 194	125			26 237	103	7 312	97	Autr. pays d'Europe occid.		
	USA and Canada	166 007	95			32 731	95			75 984	149	21 989	112	USA et Canada		
	Other class 1	56 891	112			10 115	167			42 543	191	9 207	328	Autres classe 1		
	Class 2	487 371	108			54 315	125			153 223	143	100 803	152	Classe 2		
	ACP (59 countries)	102 407	122			10 189	123			21 436	134	6 693	138	ACP (59 pays)		
	DOM	2 487	117			96	108			11 664	120			DOM		
	TOM	1 567	146			849	216			1 525	172			TOM		
	Other class 2	380 911	105			43 181	125			118 598	147	94 104	153	Autres classe 2		
	Class 3 ¹⁾	85 825	91			7 575	217			28 405	103	28 214	66	Classe 3 ¹⁾		
	Eastern Europe ¹⁾	80 943	92			7 575	229			26 639	107	25 743	61	Europe orientale ¹⁾		
	Other class 3	4 882	73			0				1 766	63	2 471		Autres classe 3		
	Miscellaneous	32 259	119			7 997	147			140	114	115	250	Divers non classés		
	OECD	3 544 379	96			455 919	102			1 062 821	115	193 588	118	OCDE		
	Mediterranean Basin	241 717	122			38 359	129			52 494	159	58 640	140	Bassin méditerranéen		
	OPEC	228 691	123			26 543	112			66 729	165	63 177	153	OPEP		
	Latin America	46 342	111			4 954	109			23 640	230	230	219	Amérique latine		
	ASEAN	29 536	189			1 871	100			8 319	58	4 022		ANASE		
001	France	823 653	100			36 227	79			57 612	104	25 629	140	France		001
002	Belgium and Luxembourg					14 537	58			22 390	107	4 814	104	Belgique et Luxembourg		002
003	Netherlands	599 172	93			29 293	116			41 992	109	13 232	89	Pays-Bas		003
004	R F of Germany	868 317	96			56 722	110			214 893	100	70 094	116	R F d'Allemagne		004
005	Italy	242 212	105			16 301	95			59 498	116	20 588	97	Italie		005
006	United Kingdom	341 648	82			220 637	105			179 474	117	13 037	136	Royaume-Uni		006
007	Ireland	11 593	98							6 128	114	319	71	Irlande		007
008	Denmark	48 208	119			4 349	111			7 654	153	3 463	221	Danemark		008
009	Greece	21 618	134			1 231	269							Grèce		009
024	Iceland	999	97			68	78			6 707	111		2	Islande		024
025	Faroe Islands	12	300							8 422	94			Iles Féroé		025
028	Norway	26 480	62			4 122	127			81 804	124			Norvège		028
030	Sweden	68 424	102			6 821	92			163 807	120	1 135	130	Suède		030
032	Finland	20 060	144			4 516	173			27 192	113	267	120	Finlande		032
036	Switzerland	150 705	91			5 276	150			28 477	109	1 327	84	Suisse		036
038	Austria	37 583	121			2 560	132			9 649	97	1 776	179	Autriche		038
040	Portugal	15 730	62			2 358	111			3 717	133	323	497	Portugal		040
042	Spain	44 164	125			6 394	133			9 859	95	1 740	232	Espagne		042
043	Andorra	114	64			1	8			48	43			Andorre		043
044	Gibraltar	2 346				72	195			167	140			Gibraltar		044
045	Vatican City State									13	72			Cité du Vatican		045
046	Malta	3 701	102			1 290	75			1 409	73			Malte		046
048	Yugoslavia	12 402	150			1 305	197			5 676	159	5 046	129	Yougoslavie		048
052	Turkey	10 713	163			132	102			132	103			Turquie		052
056	Soviet Union	41 323	98			5 568	285			9 629	129	5 988	77	Union soviétique		056
058	German Dem. Rep. ¹⁾	6 004	97			547				2 632	79	1 202	19	Rép. démocr. allem. ¹⁾		058
060	Poland	7 036	76			277	91			7 882	137	2 787	71	Pologne		060
062	Czechoslovakia	3 866	86			376	303			1 973	53	5 396	95	Tchécoslovaquie		062
064	Hungary	5 577	138			550	113			2 911	138	2 336	45	Hongrie		064
066	Romania	10 229	54			129	33			1 190	57	4 090	53	Roumanie		066
068	Bulgaria	6 796	241			126				420	116	3 128	68	Bulgarie		068
070	Albania	113								2	4	817	77	Albanie		070
202	Canary Islands	1 288	82			2 264	296			2 024	158			Iles Canaries		202
204	Morocco	6 807	159			690	217			871	125	436	386	Maroc		204
205	Ceuta and Melilla	124				16				255	455			Ceuta et Melilla		205
208	Algeria	21 321	74			424	15			2 813	161	2 684	84	Algérie		208
212	Tunisia	8 074	105			2 760	287			3 498	324	1 349	203	Tunisie		212
216	Libya	40 587	269			13 100	128			3 821	374	19 432	164	Libye		216
220	Egypt	9 676	52			3 533				5 526	146	6 831	238	Egypte		220
224	Sudan	1 299	75			402	199			455	241	1 663	315	Soudan		224
228	Mauritania	3 577	274							23	62			Mauritanie		228
232	Mali	223	70							3	6			Mali		232
236	Upper Volta	848	151							36	400			Haute-Volta		236
240	Niger	110	19							188	5	136		Niger		240
244	Chad									5				Tchad		244
247	Republic of Cape Verde	6	300							17	90			République du Cap-Vert		247
248	Senegal	1 375	37				3			113	56			Sénégal		248
252	Gambia	77	79							103				Gambie		252
257	Guinea Bissau	113	6											Guinée-Bissau		257
260	Guinea	197	28			106				36	69			Guinée		260
264	Sierra Leone	274	53			46	51			175	201			Sierra Leone		264
268	Liberia	435	33			1 444				424	10	173	101	Libéria		268
272	Ivory Coast	2 281	67			297	100			224	246			Côte-d'Ivoire		272
276	Ghana	576	159			7	100			140	46			Ghana		276
280	Togo	555	58							202	808			Togo		280
284	Benin	811	127							5 966				Bénin		284
288	Nigeria	48 953	128			6 089	108			8 725	177	3 310	235	Nigeria		288
302	Cameroon	1 728	131			362	130			201	57	148		Cameroon		302
306	Central African Republic	29	58							13	48			République Centrafricaine		306
310	Equatorial Guinea													Guinée équatoriale		310
311	São Tomé and Príncipe													São Tomé et Príncipe		311
314	Gabon	1 099	175			175				15	65			Gabon		314
318	Congo	656	215			43	430			8	21			Congo		318
322	Zaire	21 574	149			75	500			106	230	995	921	Zaire		322
324	Rwanda	1 874	92			4				10	12			Rwanda		324
328	Burundi	1 299	113			17										

MARCH 1981		MARS 1981		EUR 10		Deutschland		France		Italia		Nederland		Pays Partenaires		Code
Code	Partner countries	1 000 ECU	Indices 81/80	1 000 ECU	Indices 81/80	1 000 ECU	Indices 81/80	1 000 ECU	Indices 81/80	1 000 ECU	Indices 81/80	1 000 ECU	Indices 81/80			
400	United States of America			786 196	101	360 656	126	235 222	98	136 301	153	Etats-Unis d'Amérique	400			
404	Canada			82 278	89	53 922	124	25 291	85	15 227	146	Canada	404			
406	Greenland			138	84	1	13	9	300	795	727	Greenland	406			
408	St Pierre and Miquelon			9	90	538	129	52		16	114	Saint-Pierre et Miquelon	408			
412	Mexico			86 791	146	48 610	147	27 056	214	9 861	172	Mexique	412			
413	Bermuda			15 279	99	435	142	94	45	248	140	Bermudes	413			
416	Guatemala			8 877	182	1 455	71	903	88	1 134	134	Guatemala	416			
421	Belize			75	144	2	15	1	45		503	Belize	421			
424	Honduras			904	122	892	313	1 282	511	1 233	135	Honduras	424			
428	El Salvador			1 150	89	6 710	89	364	65	552	63	El Salvador	428			
432	Nicaragua			1 521	260	115	4	98	95	489	306	Nicaragua	432			
436	Costa Rica			2 689	98	1 849	290	1 086	122	358	66	Costa Rica	436			
442	Panama			10 347		3 504		5 022		3 182		Panama	442			
448	Cuba			10 977	268	33 989	136	2 509	78	1 696	71	Cuba	448			
451	West Indies			75	71	1 819		28	17	55	33	Indes occidentales	451			
452	Haiti			836	130	3 952	377	216	260	345	88	Haiti	452			
453	Bahamas			424	130	109	84	109	84	153	6	Bahamas	453			
454	Turks and Caicos Islands							12	200			Iles Turks et Caicos	454			
456	Dominican Republic			3 563	180	1 098	54	1 294	98	363	72	Republique Dominicaine	456			
457	Virgin Islands of the USA			579	204	1 072	128	93	179	41	18	Iles Vierges des Etats-Unis	457			
458	Guadeloupe			1 190	118	31 906	115	793	120	477	58	Guadeloupe	458			
460	Dominica			3	38	110	212	8	15	51	91	Dominique	460			
462	Martinique			681	84	29 346	106	749	122	686	92	Martinique	462			
463	Cayman Islands			10	125	1 274	435	2	100	50	556	Iles Cayman	463			
464	Jamaica			2 334	602	599	83	186	338	1 212	166	Jamaïque	464			
465	St Lucia			9	150	13	54	159	89	159	159	Sainte Lucie	465			
467	St Vincent			20	222	13	72	6	55	92	196	Saint-Vincent	467			
469	Barbados			312	61	203	125	119	58	192	315	La Barbade	469			
472	Trinidad and Tobago			2 413	226	2 439	204	273	101	4 048	412	Trinidad et Tobago	472			
473	Grenada			1	20	8	160	64		56		Grenada	473			
476	Netherlands Antilles			1 322	15	2 278	158	2 922	118	6 700	63	Antilles néerlandaises	476			
480	Colombia			20 051	130	10 866	107	6 453	122	2 832	158	Colombie	480			
484	Venezuela			36 126	76	30 720	247	25 434	96	8 098	139	Venezuela	484			
488	Guyana			216	98	464	125	68	71	715	263	Guyana	488			
492	Surinam			1 248	113	257	80	231	100	3 233	156	Surinam	492			
496	French Guiana			112	181	8 341	103	107	131	247	217	Guyane française	496			
500	Ecuador			16 026	210	1 640	93	8 320	237	960	89	Equateur	500			
504	Peru			20 079	175	6 745	229	3 301	76	1 937	120	Pérou	504			
508	Brazil			74 861	94	42 152	152	31 926	132	9 688	94	Bésil	508			
512	Chile			21 114	141	14 687	115	8 157	157	5 893	216	Chili	512			
516	Bolivia			5 756	185	2 760	500	373	163	1 130	283	Bolivie	516			
520	Paraguay			2 912	90	1 123	79	1 073	276	181	49	Paraguay	520			
524	Uruguay			7 727	95	4 042	212	1 430	46	921	137	Uruguay	524			
528	Argentina			82 577	128	29 291	141	36 266	132	8 053	141	Argentine	528			
529	Falklands Islands and dep.				2							Iles Falkland et dép.	529			
600	Cyprus			6 711	100	9 923	198	9 376	106	169	169	Chypre	600			
604	Lebanon			17 265	104	29 716	158	28 150	111	5 206	192	Liban	604			
608	Syria			29 241	118	14 833	67	29 468	106	3 883	54	Syrie	608			
612	Iraq			184 609	168	93 896	145	60 738	118	25 085	176	Irak	612			
616	Iran			92 672	92	45 286	81	17 549	41	34 111	79	Iran	616			
624	Israel			66 400	176	28 584	203	19 794	145	15 299	175	Israël	624			
628	Jordan			20 137	143	30 163	288	7 211	101	5 233	244	Jordanie	628			
632	Saudi Arabia			188 358	156	102 083	119	101 916	83	97 678	159	Arabie Saoudite	632			
636	Kuwait			27 115	109	11 175	17	23 481	120	9 708	129	Koweït	636			
640	Bahrain			3 416	126	2 354	100	2 367	85	1 710	204	Bahreïn	640			
644	Qatar			8 524	136	5 385	170	3 595	91	2 171	92	Qatar	644			
647	United Arab Emirates			36 890	152	35 298	170	26 686	94	11 790	105	Émirats arabes unis	647			
649	Oman			4 836	98	4 145	236	1 275	143	3 623	63	Oman	649			
652	North Yemen			4 684	138	5 216	57	3 566	60	2 319	76	Yémen du Nord	652			
656	South Yemen			1 106	294	1 366	47	1 010	49	5 086	148	Yémen du Sud	656			
660	Afghanistan			2 176	156	1 595	393	144	7	84	300	Afghanistan	660			
662	Pakistan			21 886	185	7 401	13	6 261	54	5 367	103	Pakistan	662			
664	India			64 423	137	21 229	179	10 507	55	24 905	231	Inde	664			
666	Bangladesh			5 602	68	1 365	150	506	95	2 317	535	Bangla Dush	666			
667	Maldives			327	69	69	69	15	750	5		Maldives	667			
669	Sri Lanka			3 775	154	14 303	913	760	38	2 426	57	Sri Lanka	669			
672	Nepal			284	41	37	73	32	107	5		Népal	672			
675	Bhutan											Bhoutan	675			
676	Burma			2 952	73	1 917	386	162	12	1 658	369	Birmanie	676			
680	Thailand			22 738	68	6 868	64	7 876	36	8 137	180	Thaïlande	680			
684	Laos			8	4	521	160	3	17	16	59	Laos	684			
690	Vietnam			884	261	22 903	67	97	3	131	312	Vietnam	690			
696	Kampuchea (Cambodia)			317	598	109	67	109	18	257	257	Kampuchéa (Cambodge)	696			
700	Indonesia			71 723	263	21 033	211	5 208	87	34 562	44	Indonésie	700			
701	Malaysia			42 088	166	144 134	69	3 343	69	3 427	92	Malaisie	701			
703	Brunei			355	108	154	74	529	108	757	364	Brunei	703			
706	Singapore			47 660	135	43 903	361	9 932	76	22 196	190	Singapour	706			
708	Philippines			24 923	145	5 354	181	2 371	38	3 240	97	Philippines	708			
716	Mongolia			167	66	52	208	22				Mongolie	716			
720	China			77 032	70	13 333	121	22 837	275	3 721	98	Chine	720			
724	North Korea			3 867	207	3 080	969	242	16	1	7	Corée du Nord	724			
728	South Korea			25 595	67	12 032	150	5 266	83	2 278	91	Corée du Sud	728			
732	Japan			150 441	109	65 094	59	37 286	84	18 173	79	Japon	732			
736	Taiwan			41 936	107	3 015	196	5 841	98	4 613	79	Taiwan	736			
740	Hong Kong			40 437	100	23 836	184	18 242	99	13 206	116	Hong-Kong	740			
743	Macao			82	456	6	150	6				Macao	743			
800	Australia			79 160	145	25 534	166	30 459	116	17 274	139	Australie	800			
801	Papua New Guinea			1 271	204	93	141	44	61	125	149	Papouasie-Nouvelle-Guinée	801			
802	Australian Oceania			42	102	1	10	4	200	1	50	Océanie australienne	802			
803	Nauru			0		17		7				Nauru	803			
804	New Zealand			10 068	154	2 033	117	3 073	140	2 360	84	Nouvelle-Zélande	804			
806	Solomon Islands					4		34	41			Iles Salomon	806			
807	Tuvalu			1		1		1				Tuvalu	807			
808	Oceania			25	119	608	217	87	83	14		Océanie américaine	808			
809	New Caledonia and dep.			860	187	3 380	121	453	101	229	148	Nouvelle-Calédonie et dép.	809			
811	Wallis and Futuna Islands					22	50					Iles Wallis et Futuna	811			
812	Kiribati			18		492		17				Kiribati	812			
813	Pitcairn											Iles Pitcairn	813			
814	New Zealand Oceania			4	400	1	2					Océanie néo-zélandaise	814			
815	Fiji			103	90	137	144	392		321	111	Fidji	815			
816	Vanuatu			23	66	252	102	35	25	2	14	Vanuatu	816			
817	Tonga			2	67	2	200					Tonga	817			
819	Western Samoa			26	130	18	450			6	200	Samoa occidentales	819			
822	French Polynesia			888	143	3 563	126	687	180	585	127	Polynésie française	822			
890	Polar Regions									1	25	Régions polaires	890			
950	Stores and provisions			52 311	112			31 950	62	101 670	99	Avitaillement et scutage	950			
958	Countries not determined			63	225			1 763	125	15	48	Pays non déterminés	958			
977	Countries not disclosed									0		Pays secrets	977			

2) Technical note :

From the seventh position on (counted from the left), figures are note significant for numbers above approximately 16 million (10^7).

export

MARCH		MARS		Belg.-Lux.		United Kingdom		Ireland		Danmark		Ελλάδα			
1981															
Code	Partner countries	1 000 ECU	Indices 81/80	1 000 ECU	Indices 81/80	1 000 ECU	Indices 81/80	1 000 ECU	Indices 81/80	1 000 ECU	Indices 81/80	1 000 ECU	Indices 81/80	Pays Partenaires	Code
400	United States of America	145 070	90			26 589	96	65 474	152	21 326	112	États-Unis d'Amérique	400		
404	Canada	20 937	155			6 142	91	10 510	134		663	Canada	404		
406	Greenland	3	60				1	11 510	121			Greenland	406		
408	St Pierre and Miquelon	3	100							4		Saint-Pierre et Miquelon	408		
412	Mexico	5 884	87			1 181	91	1 887	233	6	1	Mexique	412		
413	Bermuda	205	61					66	90	2		Bermudes	413		
416	Guatemala	775	177					1 014	626			Guatemala	416		
421	Belize	32	188					89	97			Belize	421		
424	Honduras	184	84					120	113			Honduras	424		
428	El Salvador	77	66					156	195			El Salvador	428		
432	Nicaragua	173	211					139	331			Nicaragua	432		
436	Costa Rica	397	200					309	120			Costa Rica	436		
442	Panama	468						5 116				Panama	442		
448	Cuba	1 662	216					120	231			Cuba	448		
451	West Indies	257	408			149	155	100	105			Indes occidentales	451		
452	Haiti	111	168					68	46		6	Haiti	452		
453	Bahamas	26	37					69	45		15	Bahamas	453		
454	Turks and Caicos Islands											Iles Turks et Caicos	454		
456	Dominican Republic	1 369	411					75	52			République Dominicaine	456		
457	Virgin Islands of the USA	3						147	158			Iles Vierges des États-Unis	457		
458	Guadeloupe	491	64					25	68			Guadeloupe	458		
460	Dominica	4	44					9	180			Dominique	460		
462	Martinique	977	131					79	155			Martinique	462		
463	Cayman Islands	31						1	100			Iles Cayman	463		
464	Jamaica	796	120					104	743			Jamaïque	464		
465	St Lucia	3	150					9	100			Sainte-Lucie	465		
467	St Vincent	1						10	91			Saint-Vincent	467		
469	Barbados	75	52			33	75	51	121			La Barbade	469		
472	Trinidad and Tobago	591	63					1 068	167			Trinité et Tobago	472		
473	Grenada							22	220			Grenada	473		
476	Netherlands Antilles	365	167			395	416	1 105	220			Antilles néerlandaises	476		
480	Colombia	4 881	186					357	69			Colombie	480		
484	Venezuela	6 617	109					5 401	198		95	Venezuela	484		
488	Guyana	115	245					36	450			Guyana	488		
492	Surinam	345	109					132	157			Surinam	492		
496	French Guiana	39	61					9	450			Guyane française	496		
500	Ecuador	414				30	250	255	124			Équateur	500		
504	Peru	1 852	186					1 134	231			Pérou	504		
508	Brazil	8 885	87					1 589	107		50	Bésil	508		
512	Chile	3 706	102					1 281	177			Chili	512		
516	Bolivia	431	148					286	376			Bolivie	516		
520	Paraguay	435						83	361			Paraguay	520		
524	Uruguay	834	258					191	145		39	Uruguay	524		
528	Argentina	8 845	117			868	142	4 178	216		22	Argentine	528		
529	Falklands Islands and dep.											Iles Falkland et dép.	529		
600	Cyprus	1 301	128					941	101		3 434	74	Chypre	600	
604	Lebanon	6 637	118			1 431	809	1 735	156		3 074	94	Liban	604	
608	Syria	6 010	97					1 574	176		3 360	145	Syrie	608	
612	Iraq	26 314	137					1 687	883		10 653	212	Irak	612	
616	Iran	29 261	120					118	5		9 226	144	Iran	616	
624	Israel	21 787	79					2 310	158		1 514	127	Israël	624	
628	Jordan	7 317	310					66	300		8 072	260	Jordanie	628	
632	Saudi Arabia	30 274	90			2 456	241	12 618	143		19 146	174	Arabie Saoudite	632	
636	Kuwait	5 578	98					657	96		2 872	318	Koweït	636	
640	Bahrain	1 037	116					372	664		221	251	Bahrein	640	
644	Qatar	1 653	85					83	122		1 488		Qatar	644	
647	United Arab Emirates	6 705	102					4 426	148		1 659	193	Émirats arabes unis	647	
649	Oman	1 008	99					1 901	232		24	20	Oman	649	
652	North Yemen	367	71					574	93		720	278	Yémen du Nord	652	
656	South Yemen	75	20					758	92		12	3	Yémen du Sud	656	
660	Afghanistan	30	27					112	238		20		Afghanistan	660	
662	Pakistan	2 371	85			1 274	114	471	145		530	87	Pakistan	662	
664	India	33 426	97					2 022	117		119		Inde	664	
666	Bangladesh	521	65					1 931	186		14		Bangla Desh	666	
667	Maldives							3	75				Maldives	667	
669	Sri Lanka	162	35			121	327	521	461				Sri Lanka	669	
672	Nepal	71	139					119					Népal	672	
675	Bhutan												Bhoutan	675	
676	Burma	492				9	900		39	77			Birmanie	676	
680	Thailand	4 848	274			468	168	1 667	20		3 753		Thaïlande	680	
684	Laos	17											Laos	684	
690	Vietnam	29	1					647	62		2 291		Vietnam	690	
696	Kampuchea (Cambodia)												Kampuchéa (Cambodge)	696	
700	Indonesia	8 914	335			282	245	724	291		77		Indonésie	700	
701	Malaysia	3 857	174			391	51	1 912	106				Malaysia	701	
703	Brunei	79	155					29	62				Brunei	703	
706	Singapore	10 419	132			306	73	2 883	103		161	143	Singapour	706	
708	Philippines	1 498	137					1 132	104		31	69	Philippines	708	
716	Mongolia	67											Mongolie	716	
720	China	3 072	94					879	54		180	97	Chine	720	
724	North Korea	52	325					118	251				Corée du Nord	724	
728	South Korea	5 211	30			185	142	2 203	105		41	93	Corée du Sud	728	
732	Japan	24 642	101			3 730	223	31 145	226		7 381	895	Japon	732	
736	Taiwan	4 610	90					1 911	173		334		Taïwan	736	
740	Hong Kong	21 712	72			1 374	381	3 695	151		44		Hong-Kong	740	
743	Macao							11	367				Macao	743	
800	Australia	7 600	87			3 628	111	5 089	106		1 283	71	Australie	800	
801	Papua New Guinea	23	49					61					Papouasie-Nouvelle-Guinée	801	
802	Australian Oceania							10	91				Océanie australienne	802	
803	Nauru							1					Nauru	803	
804	New Zealand	1 017	96			290	230	1 140	100		41	117	Nouvelle-Zélande	804	
806	Solomon Islands	52	400										Iles Salomon	806	
807	Tuvalu												Tuvalu	807	
808	American Oceania	11						3					Océanie américaine	808	
809	New Caledonia and dep.	429	153					18	32				Nouvelle-Calédonie et dép.	809	
811	Wallis and Futuna Islands												Iles Wallis et Futuna	811	
812	Kiribati	13											Kiribati	812	
813	Pitcairn												Iles Pitcairn	813	
814	New Zealand Oceania							11	157				Océanie néo-zélandaise	814	
815	Fiji	232						35	219				Fidji	815	
816	Vanuatu							5					Vanuatu	816	
817	Tonga							3					Tonga	817	
819	Western Samoa							1	50				Samoa occidentales	819	
822	French Polynesia	169	174					103	792				Polynésie française	822	
890	Polar Regions												Régions polaires	890	
950	Stores and provisions	31 005	125										Avitaillement et soutage	950	
958	Countries not determined	1 254	54			7 997	147		140	114		115	250	Pays non déterminés	958
977	Countries not disclosed	0												Pays secrets	977

²⁾ Note technique :
Les chiffres de droite à partir du 7^e rang ne sont plus significatifs pour les nombres supérieurs à 16 millions environ (= 2²⁴).

FEBRUARY 1981		EUR 10		Deutschland		France		Italia		Nederland		Pays Partenaires		Code
Code	Partner countries	1 000 ECU	Indices 81/ /80	1 000 ECU	Indices 81/ /80	1 000 ECU	Indices 81/ /80	1 000 ECU	Indices 81/ /80	1 000 ECU	Indices 81/ /80			Code
	World			11 332 210	97	8 566 599	105	6 064 971	110	4 765 978	103	Monde		
	Intra-EC (EUR 10)			5 393 802	95	4 238 025	102	2 556 549	94	2 480 550	96	Intra-CE (EUR 10)		
	Extra-EC			5 934 589	100	4 322 328	110	3 507 449	125	2 285 428	112	Extra-CE		
	Class 1			3 075 082	101	1 744 599	112	1 107 718	96	897 757	102	Classe 1		
	EFTA			1 343 347	98	502 931	106	348 139	96	242 200	81	AELE		
	Other Western Europe			286 629	99	288 057	106	130 765	86	49 402	77	Autr. pays d'Europe occid.		
	USA and Canada			932 498	97	704 021	122	379 992	82	473 413	114	USA et Canada		
	Other class 1			512 609	122	249 591	106	248 822	140	132 742	134	Autres classe 1		
	Class 2			2 409 578	102	2 312 351	109	2 116 531	156	1 213 197	113	Classe 2		
	ACP (59 countries)			371 120	99	196 606	85	196 606	142	212 022	79	ACP (59 pays)		
	DOM			1 367	88	12 552	80	201	197	8	DOM			
	TOM			1 554	53	21 170	134	16 200	173	1 794	TOM			
	Other class 2			2 035 537	103	1 939 960	114	1 903 525	158	999 372	124	Autres classe 2		
	Class 3 ¹⁾			449 929	83	265 378	99	283 199	92	174 474	182	Classe 3 ¹⁾		
	Eastern Europe ¹⁾			400 326	81	222 571	92	258 057	94	155 381	198	Europe orientale ¹⁾		
	Other class 3			49 603	100	42 807	160	25 142	79	19 093	111	Autres classe 3		
	Miscellaneous			3 823	74	6 245	9	973	608	0	Divers non classés			
	OECD			8 369 967	97	5 921 046	104	3 535 818	93	3 374 364	97	OCDE		
	Mediterranean Basin			1 011 851	113	568 546	98	762 961	150	205 257	124	Bassin méditerranéen		
	OPEC			1 312 849	104	1 672 622	113	1 478 805	192	793 890	114	OPEP		
	Latin America			309 905	100	222 619	152	218 784	134	117 791	131	Amérique latine		
	ASEAN			151 845	76	85 481	99	74 101	107	103 214	122	ANASE		
001	France			1 220 552	93	806 851	100	806 851	100	308 876	96	Franco		001
002	Belgium and Luxembourg			742 586	81	733 908	93	186 436	75	510 701	91	Belgique et Luxembourg		002
003	Netherlands			1 440 892	103	594 996	116	244 273	77			Pays-Bas		003
004	R F of Germany					1 454 176	101	984 368	104	1 012 372	95	R F d'Allemagne		004
005	Italy			841 203	87	796 316	92			162 963	100	Italie		005
006	United Kingdom			821 092	107	527 102	121			407 471	104	Royaume-Uni		006
007	Ireland			55 232	119	45 504	106	14 756	138	24 541	119	Irlande		007
008	Denmark			190 823	89	60 104	98	43 996	85	42 814	124	Danemark		008
009	Greece			81 423	100	24 920	106	25 817	55	10 812	38	Grèce		009
024	Iceland			3 503	49	209	62	186	6	784	71	Islande		024
025	Faro Islands			1 950	144	070	204	805	411	18	24	Iles Féroé		025
028	Norway			304 874	114	70 995	156	8 603	63	41 759	51	Norvège		028
030	Sweden			234 398	101	125 899	113	70 178	104	87 793	102	Suède		030
032	Finland			90 323	103	43 293	106	20 118	82	27 029	79	Finlande		032
036	Switzerland			367 768	89	188 232	92	123 499	90	47 518	86	Suisse		036
038	Austria			308 623	94	42 412	114	110 612	113	26 209	96	Autriche		038
040	Portugal			33 858	87	30 892	101	14 943	77	11 108	89	Portugal		040
042	Spain			129 428	86	254 170	103	71 406	98	35 002	81	Espagne		042
043	Andorra			231	122			51	155			Andorre		043
044	Gibraltar			80	131			122	763			Gibraltar		044
045	Vatican City State			9	450			251	79	1	25	Cité du Vatican		045
046	Malta			9 389	97	637	75	919	102	843	63	Malte		046
048	Yugoslavia			81 593	103	17 610	143	42 302	70	7 769	66	Yougoslavie		048
052	Turkey			63 948	134	14 193	149	14 908	87	5 762	70	Turquie		052
056	Soviet Union			191 403	81	13 822	109	130 820	88	83 211	221	Union soviétique		056
058	German Dem. Rep. ¹⁾					12 985	93	12 739	104	16 650	203	Rép. démocr. allem. ¹⁾		058
060	Poland			52 231	63	27 557	55	23 854	100	7 833	100	Pologne		060
062	Czechoslovakia			60 313	111	11 763	122	16 756	113	10 571	109	Tchécoslovaquie		062
064	Hungary			54 231	92	1 646	115	14 867	62	6 632	90	Hongrie		064
066	Romania			32 082	62	24 139	69	45 848	147	16 170	252	Roumanie		066
068	Bulgaria			9 812	102	646	68	11 355	65	14 063	79	Bulgarie		068
070	Albania			254	59	013	603	2 419	76	250	39	Albanie		070
202	Canary Islands			2 951	89	501	108	81	270	9 330	87	Iles Canaries		202
204	Morocco			13 363	68	42 606	90	5 245	54	8 712	162	Maroc		204
205	Ceuta and Melilla					4						Ceuta et Melilla		205
208	Algeria			236 249	115	105 375	85	78 894	162	47 747	593	Algérie		208
212	Tunisia			25 300	122	19 499	88	35 797	152	4 760	116	Tunisie		212
216	Libya			274 353	110	18 668	64	262 808	220	41 775	112	Libye		216
220	Egypt			13 886	213	8 408	109	130 230	270	1 835	34	Égypte		220
224	Sudan			4 208	156	3 764	354	5 746	93	468	191	Soudan		224
228	Mauritania			1 539	304	3 523	120	3 145	128	362		Mauritanie		228
232	Mali			432	35	586	17	8	400	47	9	Mali		232
236	Upper Volta			7	17	708	106	368	137	38	119	Haute-Volta		236
240	Niger			6 180	162	745	20	87	46	25		Niger		240
244	Chad			1 167	242	240	20	1	4			Tchad		244
247	Republic of Cape Verde					1				1		République du Cap-Vert		247
248	Senegal			313	67	7 335	66	624	45	163	84	Sénégal		248
252	Gambia					929	150	90	8			Gambie		252
257	Guinea Bissau			24		455	20					Guinée-Bissau		257
260	Guinea			6 182	407	3 268	124	567	124	2		Guinée		260
264	Sierra Leone			1 829	53	3 369	84			3 297	183	Sierra Leone		264
268	Liberia			9 589	85	4 581	75	8 311	114	885	28	Libéria		268
272	Ivory Coast			17 565	95	44 453	83	18 774	84	9 308	77	Côte-d'Ivoire		272
276	Ghana			5 737	104	099	148	569	93	1 056	50	Ghana		276
280	Togo			1 754	92	3 840	94	1 052	87	4 393	87	Togo		280
284	Benin			550	49	511	616	5		45	132	Bénin		284
288	Nigeria			205 211	118	157 650	92	73 367	104	140 015	78	Nigeria		288
302	Cameroon			23 592	121	2 621	99	5 970	314	11 917	53	Cameroun		302
306	Central African Republic			170		609	114	472	135	23	61	République Centrafricaine		306
310	Equatorial Guinea			817		117		27		3 326	686	Guinée équatoriale		310
311	São Tomé and Príncipe			1 463	139	39				444	329	São Tomé et Príncipe		311
314	Gabon			24 562	160	44 940	127	911	155	810	160	Gabon		314
318	Congo			5 475	406	076	56	26 515	210	1 111	102	Congo		318
322	Zaire			3 967	48	9 190	97	9 135	55	4 142	200	Zaire		322
324	Rwanda			926	68	56	14	165	55	734		Rwanda		324
328	Burundi			1 135	27	670	65	425	77	302	77	Burundi		328
329	St. Helena and dep.					30						Sainte-Hélène et dép.		329
330	Angola			168	187	104	50	18	25	3	5	Angola		330
334	Ethiopia			2 772	134	2 015	68	1 841	60	543	77	Éthiopie		334
338	Jibouti					315		8	9					

FEBRUARY 1981		FEVRIER 1981		EUR 10		Deutschland		France		Italia		Nederland		Pays Partenaires		Code
Code	Partner countries	1 000 ECU	indices 81/80	1 000 ECU	indices 81/80	1 000 ECU	indices 81/80	1 000 ECU	indices 81/80	1 000 ECU	indices 81/80	1 000 ECU	indices 81/80			
400	United States of America			851 506	100			647 501	124	325 287	79	445 523	114	Etats-Unis d'Amérique	400	
404	Canada			80 990	73			56 519	108	54 705	107	27 890	111	Canada	404	
406	Greenland			153	107			186	31	65				Greenland	406	
408	St Pierre and Miquelon							15	13	8	53	7		Saint-Pierre et Miquelon	408	
412	Mexico			12 938	117			37 470	530	29 890	248	988	34	Mexique	412	
413	Bermuda			3	1							6	150	Bermudes	413	
416	Guatemala			7 237	83			1 473	81	2 244	63	1 018	31	Guatemala	416	
421	Belize			8	18				20					Belize	421	
424	Honduras			2 529	24			456	182		348	30	517	Honduras	424	
428	El Salvador			16 333	140			940	52	1 094	54	6 133	829	El Salvador	428	
432	Nicaragua			2 298	76			2 179	204	1 343	206	563	75	Nicaragua	432	
436	Costa Rica			9 424	113			2 736	155	1 317	61	1 212	128	Costa Rica	436	
442	Panama			6 019				309		3 404		637		Panama	442	
446	Cuba			570	31			571	42	665	22	1 746	23	Cuba	446	
451	West Indies			6	18			365	55					Indes occidentales	451	
452	Haiti			786	113			1 852	53	1 157	53	145	70	Haiti	452	
453	Bahamas			289	1			6	4	20 049	527	23		Bahamas	453	
454	Turks and Caicos Islands										1			Iles Turks et Caicos	454	
456	Dominican Republic			127	39			174	13	143	30	26	31	République Dominicaine	456	
457	Virgin Islands of the USA			1	33			2						Iles Vierges des Etats-Unis	457	
458	Guadeloupe			32	39			4 877	430					Guadeloupe	458	
460	Dominica											7	350	Dominique	460	
462	Martinique			1 133	87			3 564	139	4				Martinique	462	
463	Cayman Islands			177	421			1 187	35	20				Iles Cayman	463	
464	Jamaica			352	129			35	175	54	540	148	97	Jamaïque	464	
465	St Lucia													Saint-Lucie	465	
467	St Vincent			1										Saint-Vincent	467	
469	Barbados			82	513			75	313	19	317	2	100	La Barbade	469	
472	Trinidad and Tobago			845	45			51	1	7 423	108	6 914		Trinidad et Tobago	472	
473	Grenada			191	106			97				5 982		Grenada	473	
476	Netherlands Antilles			1 004	105			8	1	15 907	229	1 787	159	Antilles néerlandaises	476	
480	Colombia			36 357	81			6 573	73	5 964	94	6 417	40	Colombie	480	
484	Venezuela			19 982	107			51 243	563	61 987	414	18 647		Venezuela	484	
488	Guyana			2 674	157			757	124	244	151	169	260	Guyane	488	
492	Surinam			1 991	68			1 139	179	699	198	6 128	183	Surinam	492	
496	French Guiana							77	171					Guyane française	496	
500	Ecuador			3 533	52			965	26	8 088	338	2 751	50	Equateur	500	
504	Peru			7 205	83			5 947	145	8 314	100	872	94	Pérou	504	
508	Brazil			106 854	118			66 468	115	58 717	131	42 648	138	Bésil	508	
512	Chile			42 937	109			19 021	81	11 242	68	3 274	218	Chili	512	
516	Bolivia			680	48			3 076	79	151	36	1 047	53	Bolivie	516	
520	Paraguay			3 220	90			824	43	1 134	31	898	277	Paraguay	520	
524	Uruguay			7 408	133			2 497	221	3 448	166	1 799	162	Uruguay	524	
528	Argentina			24 038	81			18 419	142	18 797	57	28 199	134	Argentine	528	
529	Falklands Islands and dep.							18						Iles Falkland et dep.	529	
600	Cyprus			1 682	127			195	267	1 187	40	1 255	143	Chypre	600	
604	Lebanon			405	70			582	11	1 813	208	242	126	Liban	604	
608	Syria			995	78			8 734	41	60 528	122	35	32	Syrie	608	
612	Iraq			490	2			35 567	12	102 124	93	20		Irak	612	
616	Iran			61 063	25			49 399	53	31 106	205	1 051	5	Iran	616	
624	Israel			42 413	77			19 118	91	14 348	44	17 404	114	Israël	624	
628	Jordan			280	84			1 423	194	48				Jordanie	628	
632	Saudi Arabia			324 261	201			927 956	216	642 026	233	363 704	136	Arabie Saoudite	632	
636	Kuwait			45 279	143			25 696	46	50 770	100	121 885	98	Koweït	636	
640	Bahrain			1 162					4	66	1			Bahrein	640	
644	Qatar			10 393	64			79 417	89	75 006	474	25 111	274	Qatar	644	
647	United Arab Emirates			90 159	135			164 983	148	49 691	70	20 892	117	Emirats arabes unis	647	
649	Oman			51 916	442				1			9 732	124	Oman	649	
652	North Yemen			10	500			3	300	63	21			Yémen du Nord	652	
656	South Yemen			13	325					94	1			Yémen du Sud	656	
660	Afghanistan			3 275	93			553	130	640	126	297	95	Afghanistan	660	
662	Pakistan			11 298	98			4 861	85	3 415	61	3 697	88	Pakistan	662	
664	India			48 882	103			24 306	80	10 465	51	8 520	76	Inde	664	
666	Bangladesh			652	34			1 177	72	1 845	48	698	79	Bangladesh	666	
667	Maldives			0										Maldives	667	
669	Sri Lanka			6 309	124			1 656	84	995	54	1 407	157	Sri Lanka	669	
672	Nepal			309	65			69	314	21	6		9	Népal	672	
675	Bhutan													Bhoutan	675	
676	Burma			278	87			46	13	72	73	1 042	442	Birmanie	676	
680	Thailand			33 280	78			19 753	123	7 900	77	48 346	170	Thaïlande	680	
684	Laos			9				28						Laos	684	
690	Vietnam			161	49			494	111	20	47		7	Vietnam	690	
696	Kampuchea (Cambodia)							33						Kampuchéa (Cambodge)	696	
700	Indonesia			17 312	40			10 753	73	42 036	190	10 083	56	Indonésie	700	
701	Malaysia			39 053	81			24 543	87	14 799	83	20 591	109	Malaisie	701	
703	Brunei				71									Brunei	703	
706	Singapore			33 921	78			17 289	117	6 477	45	11 369	92	Singapour	706	
708	Philippines			28 276	140			13 142	105	2 889	63	12 823	191	Philippines	708	
716	Mongolia			33	367			108	116	101	41	91		Mongolie	716	
720	China			47 169	103			41 247	172	24 356	92	17 103	178	Chine	720	
724	North Korea			1 671	102			388	45				146	Corée du Nord	724	
728	South Korea			79 599	111			26 046	133	13 147	130	19 876	120	Corée du Sud	728	
732	Japan			368 363	148			144 368	121	78 133	128	103 500	148	Japon	732	
736	Taiwan			86 023	121			35 613	185	17 222	114	27 281	111	Taiwan	736	
740	Hong Kong			126 132	103			22 364	100	13 313	96	27 164	101	Hong-Kong	740	
743	Macao			8 073	125			6 066	105	1 911	97	1 732	129	Macao	743	
800	Australia			38 852	68			33 426	69	36 306	130	13 219	92	Australie	800	
801	Papua New Guinea			6 381	36			370	203		239	1 359	115	Papouasie-Nouvelle-Guinée	801	
802	Australian Oceania			1	8									Océanie australienne	802	
803	Nauru													Nauru	803	
804	New Zealand			6 394	93			10 172	77	6 622	91	1 642	69	Nouvelle-Zélande	804	
806	Solomon Islands							26					66	Iles Salomon	806	
807	Tuvalu							1						Tuvalu	807	
808	American Oceania			1						58	64			Océanie américaine	808	
809	New Caledonia and dep.			277	24			19 424	141	48	3			Nouvelle-Calédonie et dep.	809	
811	Wallis and Futuna Islands													Iles Wallis et Futuna	811	
812	Kiribati													Kiribati	812	
813	Pitcairn													Iles Pitcairn	813	
814	New Zealand Oceania											1	100	Océanie néo-zélandaise	814	
815	Fiji			2										Fidji	815	
816	Vanuatu							202	71	607	196			Vanuatu	816	
817	Tonga									15		186		Tonga	817	
819	Western Samoa			298	82									Samoa occidentales	819	
822	French Polynesia			8				137	71					Polynésie française	822	
890	Polar Regions													Régions polaires	890	
950	Stores and provisions			3 823	74					973	608			Avitaillement et soutage	950	
958	Countries not determined							6 245	9					Pays non déterminés	958	
977	Countries not disclosed											0		Pays secrets	977	

²¹ Technical note :

From the seventh position on (counted from the left), figures are note significant for numbers above approximately 16 million ($\approx 2^{24}$).

import

FEBRUARY 1981		Belg.-Lux.		United Kingdom		Ireland		Danmark		Ελλάδα		Pays Partenaires	Code
Code	Partner countries	1 000 ECU	Indices 81/80	1 000 ECU	Indices 81/80	1 000 ECU	Indices 81/80	1 000 ECU	Indices 81/80	1 000 ECU	Indices 81/80		
400	United States of America	321 044	83			71 926	132	76 193	97	23 312	100	États-Unis d'Amérique	400
404	Canada	26 432	105			7 239	95	3 232	64	1 182	22	Canada	404
406	Greenland							4 044	123			Greenland	406
408	St Pierre and Miquelon											Saint-Pierre et Miquelon	408
412	Mexico	3 528	185			0		174	82	10	32	Mexique	412
413	Bermuda											Bermudes	413
416	Guatemala	818	57			1	10	265	41			Guatemala	416
421	Belize											Belize	421
424	Honduras	348	49			7	117	287	178			Honduras	424
428	El Salvador	1 085	89					65	57			El Salvador	428
432	Nicaragua	387	56					129	806			Nicaragua	432
436	Costa Rica	984	130			17	19	402	154			Costa Rica	436
442	Panama	945				340		185		33		Panama	442
448	Cuba	75	3			10	25	770	44			Cuba	448
451	West Indies					10	67	4	50			Indes occidentales	451
452	Haiti	760	113					103	58			Haiti	452
453	Bahamas	922	12			45	2	73	120			Bahamas	453
454	Turks and Caicos Islands											Îles Turks et Caicos	454
456	Dominican Republic	108	4			0		10	46	7	140	Republique Dominicaine	456
457	Virgin Islands of the USA											Îles Vierges des États-Unis	457
458	Guadeloupe	1										Guadeloupe	458
460	Dominica											Dominique	460
462	Martinique											Martinique	462
463	Cayman Islands	113										Îles Cayman	463
464	Jamaica	161	149			30	65	25	76			Jamaïque	464
465	St Lucia											Sainte-Lucie	465
467	St Vincent											Saint-Vincent	467
469	Barbados					13	59	11	110			La Barbade	469
472	Trinidad and Tobago	49	700					32	1			Trinidad et Tobago	472
473	Grenada	15	47									Grenada	473
476	Netherlands Antilles	6 329						1		6	86	Antilles néerlandaises	476
480	Colombia	3 806	40			411	90	1 509	47			Colombie	480
484	Venezuela	3 264	18					43	127			Venezuela	484
488	Guyana	61	56			1	14					Guyana	488
492	Surinam											Surinam	492
496	French Guiana											Guyane française	496
500	Ecuador	749	73			939	122	119	3	237	123	Équateur	500
504	Peru	4 032	90			10	5	402	103	22		Pérou	504
508	Brazil	18 638	79			1 926	136	12 328	128	2 541	15	Bésil	508
512	Chile	24 411	120					139	35	4		Chili	512
516	Bolivia	124	28					13				Bolivie	516
520	Paraguay	130	44			68		254	45	18	4	Paraguay	520
524	Uruguay	1 238	248			0		359	665	38	70	Uruguay	524
528	Argentina	6 725	61			363	267	2 919	44	66	1	Argentine	528
529	Falklands Islands and dep.											Îles Falkland et dép.	529
600	Cyprus	857	196			289	170	191	42	32	6	Chypre	600
604	Lebanon	159	98					142	130	17	61	Liban	604
608	Syria	166	130					128	162			Syrie	608
612	Iraq	3 613	15					1	7			Irak	612
616	Iran	19 115	29					604	124			Iran	616
624	Israel	9 388	55			1 169	75	2 890	116	651	29	Israël	624
628	Jordan	114						1				Jordanie	628
632	Saudi Arabia	234 088	139			24 789	130	15 711	119	4		Arabie Saoudite	632
636	Kuwait	17 648	123			7 091						Koweït	636
640	Bahrain	940						5				Bahrein	640
644	Qatar	7 538	34					1				Qatar	644
647	United Arab Emirates	19 014	91									Émirats arabes unis	647
649	Oman	3				1						Oman	649
652	North Yemen											Yémen du Nord	652
656	South Yemen	5										Yémen du Sud	656
660	Afghanistan	321	109					122	109			Afghanistan	660
662	Pakistan	2 112	95			372	180	848	125	149	159	Pakistan	662
664	India	13 717	73			2 920	71	3 724	62	177	77	Inde	664
666	Bangladesh	637	56			27	21	53	50			Bangla Desh	666
667	Maldives							6	79			Maldives	667
669	Sri Lanka	888	46			310	61	342	5	18	50	Sri Lanka	669
672	Nepal	46	75					5	500			Népal	672
675	Bhutan											Bhoutan	675
676	Burma	893	190					737	234			Birmanie	676
680	Thailand	9 558	113			595		1 874	75	66	92	Thaïlande	680
684	Laos											Laos	684
690	Vietnam	11	138					10	29			Vietnam	690
696	Kampuchea (Cambodia)											Kampuchéa (Cambodge)	696
700	Indonesia	3 502	52			333	141	2 986	129	168	35	Indonésie	700
701	Malaysia	5 934	81			1 099	101	5 746	101	62	16	Malaisie	701
703	Brunei	11										Brunei	703
706	Singapore	4 817	137			773	118	1 395	98	33	34	Singapour	706
708	Philippines	4 481	181			402	165	1 376	96	15	21	Philippines	708
716	Mongolia							2				Mongolie	716
720	China	19 534	247			475	51	4 469	121	1 685	55	Chine	720
724	North Korea							2	100			Corée du Nord	724
728	South Korea	6 824	109			1 558	89	5 063	100			Corée du Sud	728
732	Japan	112 376	153			18 916	88	28 101	138	16 667	24	Japon	732
736	Taiwan	10 469	118			817	104	3 201	108	2 207	125	Taiwan	736
740	Hong Kong	16 503	104			1 854	114	8 195	112	841	176	Hong-Kong	740
743	Macao	257	67			46	767	683	107	13	186	Macao	743
800	Australia	10 033	57			1 341	348	742	22	212	51	Australie	800
801	Papua New Guinea	332	32					77	179			Papouasie-Nouvelle-Guinée	801
802	Australian Oceania											Océanie australienne	802
803	Nauru											Nauru	803
804	New Zealand	4 257	57			464	31	1 231	141	13	1	Nouvelle-Zélande	804
806	Solomon Islands											Îles Salomon	806
807	Tuvalu											Tuvalu	807
808	American Oceania											Océanie américaine	808
809	New Caledonia and dep.											Nouvelle-Calédonie et dép.	809
811	Wallis and Futuna Islands											Îles Wallis et Futuna	811
812	Kiribati	54										Kiribati	812
813	Pitcairn											Îles Pitcairn	813
814	New Zealand Oceania							25	60			Océanie neo-zélandaise	814
815	Fiji											Fidji	815
816	Vanuatu											Vanuatu	816
817	Tonga											Tonga	817
819	Western Samoa											Samoa occidentales	819
822	French Polynesia											Polynésie française	822
890	Polar Regions											Régions polaires	890
950	Stores and provisions											Avitaillement et outage	950
958	Countries not determined	4 582	201			3 976	159			131	17	Pays non déterminés	958
977	Countries not disclosed											Pays secrets	977

2) Note technique :

Les chiffres de droite à partir du 7^e rang ne sont plus significatifs pour les nombres supérieurs à 16 millions environ (≈ 2 %).

FEBRUARY 1981		FEVRIER 1981		EUR 10		Deutschland		France		Italia		Nederland		Pays Partenaires		Code
Code	Partner countries	1 000 ECU	Indices 81/80	1 000 ECU	Indices 81/80	1 000 ECU	Indices 81/80	1 000 ECU	Indices 81/80	1 000 ECU	Indices 81/80	1 000 ECU	Indices 81/80			
	World			11 666 470	99	7 347 506	108	4 814 043	108	4 639 766	102	Monde				
	Intra-EC (EUR 10)			5 701 945	95	3 815 456	102	2 221 708	94	3 383 958	99	Intra-CE (EUR 10)				
	Extra-EC			5 910 213	102	3 531 960	114	2 538 852	126	1 148 243	109	Extra-CE				
	Class 1			3 461 787	99	1 451 521	113	1 098 207	112	550 793	101	Class 1				
	EFTA			1 956 764	99	604 918	106	433 328	97	288 387	91	AELE				
	Other Western Europe			378 766	99	284 919	114	214 172	120	80 587	110	Autr. pays d'Europe occid.				
	USA and Canada			738 327	89	353 389	100	338 604	131	124 884	113	USA et Canada				
	Other class 1			387 930	121	208 295	195	112 103	115	56 396	130	Autres classe 1				
	Class 2			1 849 304	113	1 730 226	116	1 277 043	144	483 648	114	Class 2				
	ACP (59 countries)			218 232	104	400 932	110	122 722	119	109 022	95	ACP (59 pays)				
	DOM			3 642	113	89 330	99	2 774	103	1 685	105	DOM				
	TOM			3 953	61	19 689	109	6 552	262	8 589	87	TOM				
	Other class 2			1 623 477	115	1 220 276	120	1 144 994	148	364 352	123	Autres classe 2				
	Class 3 ¹⁾			599 122	94	350 213	111	163 602	109	113 801	137	Class 3 ¹⁾				
	Eastern Europe ¹⁾			516 089	94	286 684	97	144 722	111	95 546	122	Europe orientale ¹⁾				
	Other class 3			83 033	92	63 528	286	18 880	94	18 256	352	Autres classe 3				
	Miscellaneous			54 311	149	91	207	53 483	96	107 565	127	Divers non classés				
	OECD			9 000 663	96	5 163 231	104	3 263 182	98	3 916 638	99	OCDE				
	Mediterranean Basin			981 478	124	935 738	129	862 454	158	227 686	135	Bassin méditerranéen				
	OPEC			755 121	107	683 845	125	719 261	149	230 690	116	OPEP				
	Latin America			450 330	140	184 850	126	189 080	154	46 250	131	Amérique latine				
	ASEAN			151 858	111	76 496	85	41 865	120	34 589	114	ANASE				
001	France			1 576 870	102			709 637	98	535 106	111	France				001
002	Belgium and Luxembourg			889 713	90	658 501	92	154 899	88	202 656	95	Belgique et Luxembourg				002
003	Netherlands			1 059 959	99	340 810	97	166 248	92			Pays-Bas				003
004	R F of Germany					1 151 443	102	822 600	93	1 389 179	102	R F d'Allemagne				004
005	Italy			1 033 109	99	1 014 317	118			274 690	93	Italie				005
006	United Kingdom			729 087	83	453 494	92	256 019	87	352 214	91	Royaume-Uni				006
007	Ireland			51 742	116	44 951	153	13 091	92	21 430	104	Irlande				007
008	Denmark			223 907	93	51 524	109	23 266	64	76 511	70	Danemark				008
009	Greece			137 557	126	60 415	93	75 947	132	32 181	109	Grèce				009
024	Iceland			10 081	238	1 035	97	786	95	3 535	118	Islande				024
025	Faroe Islands			205	73	264		53		53	118	Iles Féroé				025
028	Norway			169 327	126	36 613	128	17 820	76	44 175	163	Norvège				028
030	Sweden			325 334	94	64 162	80	48 699	93	72 800	96	Suède				030
032	Finland			109 003	102	31 428	123	20 118	105	22 887	117	Finlande				032
036	Switzerland			675 081	97	329 964	105	206 606	97	81 785	64	Suisse				036
038	Austria			597 750	95	59 686	114	105 685	95	38 776	87	Autriche				038
040	Portugal			70 179	111	62 029	138	33 613	131	24 849	133	Portugal				040
042	Spain			170 798	97	268 327	113	92 717	99	47 061	97	Espagne				042
043	Andorra			600	77	10 005	85	465	82	279	86	Andorre				043
044	Gibraltar			126	114	124	83	204	48	2 353	158	Gibraltar				044
045	Vatican City State			225	536	127	240	488	153	109	242	Cité du Vatican				045
046	Malta			6 969	108	1 376	86	13 020	119	1 172	53	Malte				046
048	Yugoslavia			149 475	97	40 270	115	69 972	128	15 781	114	Yougoslavie				048
052	Turkey			50 367	112	24 427	131	37 253	205	13 777	205	Turquie				052
056	Soviet Union			220 182	86	136 394	80	70 451	130	48 617	266	Union soviétique				056
060	German Dem. Rep. ¹⁾					1 014 317	152	7 982	118	11 377	81	Rép. démocr. allem. ¹⁾				060
062	Poland			69 021	86	61 304	127	18 052	94	7 957	57	Pologne				062
064	Czechoslovakia			55 286	102	7 495	87	8 947	118	6 406	71	Tchécoslovaquie				064
066	Hungary			86 936	140	15 399	119	13 347	98	9 381	83	Hongrie				066
068	Romania			46 806	71	20 383	86	12 352	71	8 732	112	Roumanie				068
068	Bulgaria			33 798	120	14 833	145	12 432	131	2 732	81	Bulgarie				068
070	Albania			4 060	652	1 076	637	1 140	59	342	103	Albanie				070
202	Canary Islands			5 778	85	9 971	307	3 534	87	3 481	100	Iles Canaries				202
204	Morocco			15 432	126	66 090	122	16 870	157	13 626	255	Maroc				204
205	Ceuta and Melilla			3 846	571	1 514	70	159	19	1 088	160	Ceuta et Melilla				205
208	Algeria			83 319	93	152 707	104	114 787	213	16 664	106	Algérie				208
212	Tunisia			20 719	86	65 116	122	29 256	131	5 803	118	Tunisie				212
216	Libya			77 565	129	48 989	136	218 529	136	11 377	81	Libye				216
220	Egypt			70 635	106	82 671	128	60 570	180	16 799	197	Egypte				220
224	Sudan			6 985	51	2 623	79	3 720	197	3 833	108	Soudan				224
228	Mauritania			1 030	236	6 313	92	969	148	2 810	239	Mauritanie				228
232	Mali			784	28	7 888	96	518	270	58	44	Mali				232
236	Upper Volta			457	56	6 995	93	1 36	103	378	100	Haute-Volta				236
240	Niger			2 105	133	18 303	135	1 038	763	438	94	Niger				240
244	Chad			231	81	1 421	156	1	2	40	571	Tchad				244
247	Republic of Cape Verde			165	275	9	9	49	10	337	197	République du Cap-Vert				247
248	Senegal			1 716	68	20 698	73	1 760	70	5 377	118	Sénégal				248
252	Gambia			697	80	819	352	41	11	1 371	367	Gambie				252
257	Guinea Bissau			131	98	42	8	695	386	257	166	Guinée-Bissau				257
260	Guinea			1 096	432	6 689	125	228	27	168	98	Guinée				260
264	Sierra Leone			1 113	59	2 133	205	489	125	592	161	Sierra Leone				264
268	Liberia			26 357	690	1 275	186	959	29	999	65	Libéria				268
272	Ivory Coast			4 122	66	56 534	92	5 774	107	4 434	59	Côte-d'Ivoire				272
276	Ghana			4 761	87	612	89	2 576	149	752	121	Ghana				276
280	Togo			1 029	77	10 053	105	1 163	144	3 614	72	Togo				280
284	Benin			1 063	111	7 336	120	2 330	238	2 715	160	Bénin				284
288	Nigeria			99 102	98	105 374	119	52 636	142	50 076	80	Nigeria				288
302	Cameroon			4 059	60	54 179	123	3 952	146	5 567	147	Cameroon				302
306	Central African Republic			121	65	3 769	120	80	182	42	35	République centrafricaine				306
310	Equatorial Guinea			3	30	62	62	327								

export

FEBRUARY 1981		FEVRIER 1981		Belg.-Lux.		United Kingdom		Ireland		Danmark		Ελλάδα		Pays Partenaires		Code
Code	Partner countries	1 000 ECU	Indices 81/80	1 000 ECU	Indices 81/80	1 000 ECU	Indices 81/80	1 000 ECU	Indices 81/80	1 000 ECU	Indices 81/80	1 000 ECU	Indices 81/80			
	World	3 757 870	90			477 128	100			1 078 077	107	188 388	75	Monde		
	Intra-EC (EUR 10)	2 692 114	86			350 918	94			527 579	102	83 410	65	Intra-CE (EUR 10)		
	Extra-EC	1 027 513	100			119 878	117			550 419	112	104 902	87	Extra-CE		
	Class 1	533 510	95			66 935	106			414 398	115	24 329	72	Classe 1		
	EFTA	277 956	88			18 835	89			277 382	106	4 313	103	AELE		
	Other Western Europe	62 131	100			7 255	138			22 632	104	2 740	26	Autr. pays d'Europe occid.		
	USA and Canada	146 117	102			31 364	109			66 667	132	11 798	106	USA et Canada		
	Other class 1	47 306	122			9 481	116			47 716	175	5 478	71	Autres classe 1		
	Class 2	388 223	100			47 939	138			115 507	113	49 486	87	Classe 2		
	ACP (59 countries)	67 178	85			7 196	138			16 080	171	3 170	126	ACP (59 pays)		
	DOM	1 369	106			17	567			7 221	106	2	2	DOM		
	TOM	842	72			333	65			1 712	139	3	75	TOM		
	Other class 2	318 833	104			40 393	139			90 495	107	46 310	85	Autres classe 2		
	Class 3 ¹⁾	105 781	131			5 004	123			20 514	70	31 087	104	Classe 3 ¹⁾		
	Eastern Europe ¹⁾	93 541	123			4 948	136			19 414	74	26 366	95	Europe orientale ¹⁾		
	Other class 3	12 240	248			56	13			1 100	35	4 720	251	Autres classe 3		
	Miscellaneous	38 242	139			6 333	243			79	80	76	94	Divers non classés		
	OECD	3 207 360	88			414 002	95			944 828	107	107 385	66	OCDE		
	Mediterranean Basin	189 782	97			33 707	170			47 833	154	29 389	71	Bassin méditerranéen		
	OPEC	165 659	99			26 489	159			48 290	129	27 591	87	OPEP		
	Latin America	39 421	106			6 703	140			17 389	87	27	27	Amérique latine		
	ASEAN	21 323	112			2 041	123			8 254	76	23	6	ANASE		
001	France	743 780	93			35 505	90			58 119	101	11 470	61	France		001
002	Belgium and Luxembourg					14 798	86			20 228	107	5 480	81	Belgique et Luxembourg		002
003	Netherlands	601 692	93			29 470	86			42 094	97	4 097	32	Pays-Bas		003
004	R F of Germany	755 637	85			48 272	99			194 317	93	43 746	79	R F d'Allemagne		004
005	Italy	230 648	96			15 091	113			52 042	96	6 961	29	Italie		005
006	United Kingdom	288 164	54			201 104	94			145 957	115	10 033	108	Royaume-Uni		006
007	Ireland	13 871	99							5 405	116	14	409	Irlande		007
008	Denmark	38 532	73			3 120	84					1 215	80	Danemark		008
009	Greece	19 790	131			3 558	180			9 416	298			Grèce		009
024	Iceland	927	98			103	73			9 367	207	44		Islande		024
025	Faroe Islands	6	600			0				7 657	102			Iles Féroé		025
028	Norway	26 268	77			2 581	73			67 187	113	11	4	Norvège		028
030	Sweden	58 651	83			6 838	105			129 267	99	448	50	Suède		030
032	Finland	14 613	102			2 011	65			23 312	108	298	161	Finlande		032
036	Switzerland	130 644	88			3 677	99			35 387	114	2 030	173	Suisse		036
038	Austria	30 408	97			2 376	83			9 944	95	1 218	106	Autriche		038
040	Portugal	16 444	105			1 250	96			2 919	72	264	58	Portugal		040
042	Spain	37 455	94			5 442	122			9 502	110	915	46	Espagne		042
043	Andorra	108	61							32	356	45		Andorre		043
044	Gibraltar	42	51			85	127			105	69			Gibraltar		044
045	Vatican City State	2	100							3	300	5		Cité du Vatican		045
046	Malta	1 959	123			958	219			954	32	214	23	Malte		046
048	Yugoslavia	8 698	88			767	289			3 041	146	1 506	42	Yougoslavie		048
052	Turkey	13 861	138			3	10			1 338	297	56	1	Turquie		052
056	Soviet Union	63 164	220			3 302	174			5 261	74	4 856	55	Union soviétique		056
058	German Dem. Rep. ¹⁾	4 341	50			734	174			3 242	66	1 026	40	Rép. démocr. allem. ¹⁾		058
060	Poland	4 758	55			40	6			4 395	54	5 791	133	Pologne		060
062	Czechoslovakia	4 019	64			76	52			2 137	89	104	4	Tchécoslovaquie		062
064	Hungary	6 164	104			343	107			3 352	140	1 640	106	Hongrie		064
066	Romania	5 322	40			369	26			557	64	4 335	104	Roumanie		066
068	Bulgaria	5 301	132			83	20			459	93	3 129	227	Bulgarie		068
070	Albania	472	278							11	58	880	182	Albanie		070
202	Canary Islands	1 095	88			191	17			1 611	141			Iles Canaries		202
204	Morocco	4 720	92			144	26			440	62	9	3	Maroc		204
205	Ceuta and Melilla	55	50							171	777			Ceuta et Melilla		205
208	Algeria	20 636	50			972	310			1 367	76	1 080	66	Algérie		208
212	Tunisia	4 116	104			2 539	316			406	128	1 273	96	Tunisie		212
216	Libya	12 995	130			13 118	172			2 921	252	5 247	65	Libye		216
220	Egypt	20 062	185			2 062	303			4 587	192	5 643	105	Egypte		220
224	Sudan	801	78			303	797			429	105	369	106	Soudan		224
228	Mauritania	646	33							28				Mauritanie		228
232	Mali	471	148							1	33			Mali		232
236	Upper Volta	642	69							24				Haute-Volta		236
240	Niger	227	391							10	40			Niger		240
244	Chad	7	23											Tchad		244
247	Republic of Cape Verde	122	13							116	128			République du Cap-Vert		247
248	Senegal	910	50			55	28			51	106			Sénégal		248
252	Gambia	40	37											Gambie		252
257	Guinea Bissau	67	216							4	9			Guinée-Bissau		257
260	Guinea	1 049	426							160	114			Guinée		260
264	Sierra Leone	180	57			95	307			140	114			Sierra Leone		264
268	Liberia	962	111			138	109			438	136	29	11	Libéria		268
272	Ivory Coast	3 185	71			343	157			187	253			Côte-d'Ivoire		272
276	Ghana	1 021	151			24				86	221	14		Ghana		276
280	Togo	236	33			14	350			48	218			Togo		280
284	Benin	2 239	510							7	4			Bénin		284
288	Nigeria	29 148	75			4 024	133			4 860	142	2 235	166	Nigeria		288
302	Cameroon	2 092	98			286	72			117	81	201	175	Cameroon		302
306	Central African Republic	18	29											République Centrafricaine		306
310	Equatorial Guinea	4												Guinée équatoriale		310
311	São Tomé and Príncipe													São Tomé et Príncipe		311
314	Gabon	308	123							21	26			Gabon		314
318	Congo	553	265			42				116	446			Congo		318
322	Zaire	8 778	64			14				34						

FEBRUARY 1981		FEVRIER 1981		EUR 10		Deutschland		France		Italia		Nederland		Pays Partenaires		Code	
Code	Partner countries	1 000 ECU	indices 81/80	1 000 ECU	indices 81/80	1 000 ECU	indices 81/80	1 000 ECU	indices 81/80	1 000 ECU	indices 81/80	1 000 ECU	indices 81/80				
400	United States of America			670 888	90			306 775	97	304 088	132			112 672	114	Etats-Unis d'Amérique	400
404	Canada			67 440	80			46 613	121	34 515	122			12 211	107	Canada	404
406	Greenland			16	33			19	633	10	83					Greenland	406
408	St Pierre and Miquelon			3	75			440	107	50	63					Saint-Pierre et Miquelon	408
412	Mexico			89 960	145			39 815	174	41 866	376			5 527	112	Mexique	412
413	Bermuda			270	77			422	164	129	106			133	128	Bermudes	413
416	Guatemala			5 706	135			1 392	114	2 315	223			466	77	Guatemala	416
421	Belize			66	183			31	388	82	746			680	268	Belize	421
424	Honduras			1 250	150			439	86	1 168	524			356	88	Honduras	424
428	El Salvador			1 087	124			1 056	295	357	56			236	54	El Salvador	428
432	Nicaragua			1 804	274			77	27	97	63			539	92	Nicaragua	432
436	Costa Rica			3 523	123			2 143	201	1 352	111			523	143	Costa Rica	436
442	Panama			9 167	34			6 353	6	8 896	1			1 456	4	Panama	442
448	Cuba			5 015	34			19 937	259	2 344	113			11 107	238	Cuba	448
451	West Indies			80	113			387	206	28	36			316	202	Indes occidentales	451
452	Haiti			922	99			978	105	485	219			734	63	Haiti	452
453	Bahamas			1 373	827			656	86	72	79			220	63	Bahamas	453
454	Turks and Caicos Islands			1	5					1	50					Iles Turks et Caïcos	454
456	Dominican Republic			3 973	172			996	82	1 573	169			387	71	Republique Dominicaine	456
457	Virgin Islands of the USA			279	102			682	59	107	268			133	129	Iles Vierges des Etats-Unis	457
458	Guadeloupe			1 207	124			26 903	102	717	97			530	92	Guadeloupe	458
460	Dominica			58				43	614	69	230			24	63	Dominique	460
462	Martinique			950	131			27 524	88	918	112			425	75	Martinique	462
463	Cayman Islands			22	71			1 018	167	44	400			62	258	Iles Cayman	463
464	Jamaica			2 003	179			333	171	132	99			1 102	377	Jamaïque	464
465	St Lucia			10	77			11		4	50			4	6	Sainte-Lucie	465
467	St Vincent			15	260			9	64		5			5	23	Saint-Vincent	467
469	Barbados			319	112			172	95	95	106			106	79	La Barbade	469
472	Trinidad and Tobago			1 275	56			884	115	487	170			3 441	365	Trinidad et Tobago	472
473	Grenada			12	240			65		7	9			1	3	Grenada	473
476	Netherlands Antilles			1 352	31			1 226	88	4 658	315			5 999	70	Antilles néerlandaises	476
480	Colombia			20 526	117			8 722	49	10 178	134			1 167	80	Colombie	480
484	Venezuela			44 221	141			17 546	95	31 291	118			8 979	143	Venezuela	484
488	Guyana			329	146			143	28	390	696			1 760	123	Guyana	488
492	Surinam			2 183	357			344	101	115	25			2 219	82	Surinam	492
496	French Guiana			151	96			7 072	113	114	113			120	162	Guyane française	496
500	Ecuador			8 900	119			2 046	82	7 912	193			489	58	Equateur	500
504	Peru			66 364	654			9 333	493	7 967	306			2 829	394	Pérou	504
508	Brazil			74 849	75			37 286	129	24 009	101			10 240	146	Brésil	508
512	Chile			15 963	119			11 406	101	9 524	213			2 732	93	Chili	512
516	Bolivia			3 756	230			552	111	1 066	194			722	147	Bolivie	516
520	Paraguay			3 901	168			710	107	511	48			473		Paraguay	520
524	Uruguay			6 212	84			3 210	99	3 631	171			749	107	Uruguay	524
528	Argentina			88 244	172			35 791	139	34 882	111			7 866	138	Argentine	528
529	Falklands Islands and dep.			6	600											Iles Falkland et dép.	529
600	Cyprus			5 906	99			3 789	62	6 127	82			1 596	51	Chypre	600
604	Lebanon			13 952	79			24 211	124	28 968	124			4 304	84	Liban	604
608	Syria			25 524	109			25 862	153	23 273	136			6 804	139	Syrie	608
612	Iran			112 980	118			106 666	197	87 295	219			27 870	218	Iran	612
616	Iran			82 293	90			45 621	122	18 259	51			24 677	97	Iran	616
624	Israel			47 834	158			22 549	153	20 467	165			8 625	63	Israël	624
628	Jordan			21 436	220			12 215	152	16 051	204			1 760	65	Jordanie	628
632	Saudi Arabia			136 294	91			96 149	117	126 896	137			58 402	146	Arabie Saoudite	632
636	Kuwait			25 375	117			14 875	138	24 141	147			5 840	103	Koweït	636
640	Bahrain			3 909	104			1 724	66	2 525	47			726	85	Bahreïn	640
644	Qatar			8 397	230			4 705	90	4 165	76			1 436	71	Qatar	644
647	United Arab Emirates			28 218	132			56 923	197	25 700	139			11 669	94	Emirats arabes unis	647
649	Oman			3 609	106			2 034	57	2 098	48			2 861	67	Oman	649
652	North Yemen			3 414	110			6 137	64	4 749	113			2 692	81	Yémen du Nord	652
656	South Yemen			944	49			2 402	568	2 194	104			4 488	472	Yémen du Sud	656
660	Afghanistan			887	72			635	28	249	62			119	99	Afghanistan	660
662	Pakistan			19 652	96			9 028	26	7 558	58			8 610	157	Pakistan	662
664	India			65 367	114			17 350	85	22 661	225			12 051	75	Inde	664
666	Bangladesh			5 031	122			2 600	159	293	44			1 128	50	Bangladesh	666
667	Maldives			27	3			18	10	1	100					Maldives	667
669	Sri Lanka			3 649	85			682	10	1 256	334			845	30	Sri Lanka	669
672	Nepal			938	265			95	202	30	177			39	139	Népal	672
675	Bhutan			13	650					0						Bhoutan	675
676	Burma			6 183	222			1 279		367	459			1 260	114	Birmanie	676
680	Thailand			19 831	119			6 530	119	4 284	95			7 370	131	Thaïlande	680
684	Laos			12	23			129	19	9	53			306		Laos	684
690	Vietnam			999	125			11 007	175	201	4			245		Vietnam	690
696	Kampuchea (Cambodia)			87				3	30							Kampuchéa (Cambodge)	696
700	Indonesia			46 564	145			10 163	75	6 264	131			12 251	188	Indonésie	700
701	Malaysia			21 971	87			7 295	14	9 352	237			3 690	106	Malaisie	701
703	Brunei			223	81			75	46	376				508	252	Brunei	703
706	Singapore			43 271	101			47 226	286	14 260	121			6 539	74	Singapour	706
708	Philippines			20 221	100			5 282	191	7 706	79			2 639	89	Philippines	708
716	Mongolia			137	214			326		228	362			2		Mongolie	716
720	China			75 938	104			22 335	282	15 895	125			6 856	159	Chine	720
724	North Korea			944	40			9 923	132	212	133			45		Corée du Nord	724
728	South Korea			23 824	64			9 953	147	4 498	109			2 959	115	Corée du Sud	728
732	Japan			144 650	107			103 300	194	39 261	85			20 984	129	Japon	732
735	Taiwan			42 756	113			7 833	169	15 161	247			5 694	141	Taïwan	735
740	Hong Kong			38 357	93			19 506	114	18 825	125			9 877	93	Hong-Kong	740
743	Macao			2 123				33		161				28		Macao	743
800	Australia			70 323	118			18 642	109	23 843	106			12 649	107	Australie	800
801	Papua New Guinea			354	32			20	39	69	265			358	201	Papouasie-Nouvelle-Guinée	801
802	Australian Oceania			71	394			79	878	29	121					Océanie australienne	802
803	Nauru			3	75			3		67	203					Nauru	803
804	New Zealand			7 581	94			2 574	134	2 117	81			4 064	182	Nouvelle-Zélande	804
806	Solomon Islands			73	562			5	250					4	400	Iles Salomon	806
807	Tuvalu															Tuvalu	807
808	American Oceania			24	8			690	251	218	545			20		Océanie américaine	808
809	New Caledonia and dep.			870	172			9 009	108	691	148			430	173	Nouvelle-Calédonie et dép.	809
811	Wallis and Futuna Islands							72	200								

COMMERCE DE LA CE
par pays partenaires

export

FEBRUARY 1981		Belg.-Lux.		United Kingdom		Ireland		Danmark		Ελλάδα			
Code	Partner countries	1 000 ECU	Indices 81/ /80	1 000 ECU	Indices 81/ /80	1 000 ECU	Indices 81/ /80	1 000 ECU	Indices 81/ /80	1 000 ECU	Indices 81/ /80	Pays Partenaires	Code
400	United States of America	128 833	96			25 668	107	59 340	131	11 200	112	États-Unis d'Amérique	400
404	Canada	17 294	198			5 696	123	7 328	140	598	49	Canada	404
406	Greenland							7 036	106			Grœnland	406
408	St Pierre and Miquelon							31	50			Saint-Pierre et Miquelon	408
412	Mexico	6 032	82			801	85	1 983	162			Mexique	412
413	Bermuda	69	58			16	3	95	79			Bermudes	413
416	Guatemala	454	30			188	161	431	216			Guatemala	416
421	Belize	36	43			85		185	134		3	Belize	421
424	Honduras	344	24					123	137			Honduras	424
428	El Salvador	69	50			20		145	82			El Salvador	428
432	Nicaragua	128	346			16		29	8			Nicaragua	432
436	Costa Rica	551	149			184	968	249	123			Costa Rica	436
442	Panama	738	23			38		195	155		3	Panama	442
448	Cuba	1 219	198			199		361	189			Cuba	448
451	West Indies	126	293			47	188	101	55			Indes occidentales	451
452	Haiti	455	265					170	113		1	Haiti	452
453	Bahamas	83	69					6 203	3		25	Bahamas	453
454	Turks and Caicos Islands							6	300			Iles Turks et Caicos	454
456	Dominican Republic	1 540	241			83	22	81	44			République Dominicaine	456
457	Virgin Islands of the USA					151	290	68	103			Iles Vierges des Etats-Unis	457
458	Guadeloupe	406	114			9	900	84	382			Guadeloupe	458
460	Dominica	18						4	4			Dominique	460
462	Martinique	480	154			6		72	99		2	Martinique	462
463	Cayman Islands	39	244			1		4	4			Iles Cayman	463
464	Jamaica	840	205			60		2	5			Jamaïque	464
465	St Lucia							18	150			Sainte-Lucie	465
467	St Vincent	1	100					16				Saint-Vincent	467
469	Barbados	262				50	263	50	250			La Barbade	469
472	Trinidad and Tobago	344	81			349	222	709	241			Trinidad et Tobago	472
473	Grenada							45	237			Grenada	473
476	Netherlands Antilles	255	167			168		1 228	218			Antilles néerlandaises	476
480	Colombia	1 595	52			155	141	510	47			Colombie	480
484	Venezuela	6 826	187			488	130	7 935	243		14	Venezuela	484
488	Guyana	68	31			6		2				Guyana	488
492	Surinam	194	68			19		125	139			Surinam	492
496	French Guiana	56	98									Guyane française	496
500	Ecuador	481	61			168	57	225	144			Equateur	500
504	Peru	1 161	183			296	95	483	134			Perou	504
508	Brazil	6 662	96			608	87	732	47		9	Bresil	508
512	Chile	3 904	162			115	134	1 314	225		18	Chili	512
516	Bolivia	255	56			758		116	69			Bolivie	516
520	Paraguay	262	92			11	4	5	16			Paraguay	520
524	Uruguay	418	68			40	148	157	6			Uruguay	524
528	Argentina	5 545	109			2 748	484	2 505	172			Argentine	528
529	Falklands Islands and dep.					16						Iles Falkland et dep.	529
600	Cyprus	817	63			494	120	2 446	143		64	Chypre	600
604	Lebanon	5 529	65			592	82	1 336	164		116	Liban	604
608	Syria	4 263	55			191	46	1 361	232		1 814	Syrie	608
612	Iraq	25 911	208			2 782	466	10 753	123		3 546	Irak	612
616	Iran	8 945	59			277	15	7 432	136		3 065	Iran	616
624	Israel	14 543	56			376	37	1 913	129		802	Israël	624
628	Jordan	2 228	121			167	506	1 988	394		4 709	Jordanie	628
632	Saudi Arabia	42 585	168			2 430	197	6 688	114		8 023	Arabie Saoudite	632
636	Kuwait	4 361	137			1 127	123	2 578	67		1 326	Koweït	636
640	Bahrain	1 805	222			217	868	755	145		18	Bahreïn	640
644	Qatar	1 022	168			223		212	29		1 073	Qatar	644
647	United Arab Emirates	7 634	60			648	186	2 601	111		1 981	Emirats arabes unis	647
649	Oman	988	56			263	139	922	118		265	Oman	649
652	North Yemen	469	419			19	6	454	169		740	Yemen du Nord	652
656	South Yemen	239	74			39	126	1 168	145		266	Yemen du Sud	656
660	Afghanistan	311	518					16	178			Afghanistan	660
662	Pakistan	6 342	309			135	8	1 038	269		132	Pakistan	662
664	India	30 609	151			356	304	1 243	104		147	Inde	664
666	Bangladesh	293	114			573	167	185	49			Bangla Desh	666
667	Maldives	1										Maldives	667
669	Sri Lanka	208	9			23	192	266	283		16	Sri Lanka	669
672	Nepal	3	38									Népal	672
675	Bhutan											Bhoutan	675
676	Burma	2	2					46	2			Birmanie	676
680	Thailand	4 267	175			501	307	1 210	26		2	Thaïlande	680
684	Laos											Laos	684
690	Vietnam	1 521	240					52	7		693	Vietnam	690
696	Kampuchez (Cambodia)											Kampuchéa (Cambodge)	696
700	Indonesia	4 208	134			231	563	697	182			Indonésie	700
701	Malaysia	3 598	124			383	100	2 179	114		4	Malaysia	701
703	Brunei	107	56					16	55			Brunei	703
706	Singapore	7 362	101			470	62	3 266	131		17	Singapour	706
708	Philippines	1 887	58			455	146	902	64		33	Philippines	708
716	Mongolia											Mongolie	716
720	China	9 336	259			23	6	631	30		4 027	Chine	720
724	North Korea	164	328			33	330	51	51			Corée du Nord	724
728	South Korea	6 755	58			161	101	2 713	146		37	Corée du Sud	728
732	Japan	21 144	116			2 977	129	37 885	191		4 365	Japon	732
736	Taiwan	2 106	42			300	36	1 598	125		21	T'ai-wan	736
740	Hong Kong	23 973	129			250	46	2 721	106		191	Hong-Kong	740
743	Macao	2	100					11	275			Macao	743
800	Australia	7 725	91			3 210	95	4 100	96		1 018	Australie	800
801	Papua New Guinea	138	212			20		16	44			Papouasie-Nouvelle-Guinée	801
802	Australian Oceania							19	380		1	Océanie australienne	802
803	Nauru											Nauru	803
804	New Zealand	994	95			274	70	760	103			Nouvelle-Zélande	804
806	Solomon Islands	2	200					3	6			Iles Salomon	806
807	Tuvalu											Tuvalu	807
808	American Oceania							5	50			Océanie américaine	808
809	New Caledonia and dep.	96	50					50	185			Nouvelle-Calédonie et dep.	809
811	Wallis and Futuna Islands											Iles Wallis et Futuna	811
812	Kiribati											Kiribati	812
813	Fiji											Iles Fidji	813
814	New Zealand Oceania							8	267			Océanie néo-zélandaise	814
815	Fiji	10	200									Fidji	815
816	Vanuatu	6	23				9					Vanuatu	816
817	Tonga											Tonga	817
819	Western Samoa										20	Samoa occidentales	819
822	French Polynesia	114	33					10	21			Polynésie française	822
890	Polar Regions											Régions polaires	890
950	Stores and provisions	36 174	147									Avitaillement et soutage	950
958	Countries not determined	2 069	73			6 333	243	79	80		76	Pays non déterminés	958
977	Countries not disclosed	0						0				Pays secrets	977

²⁾ Note technique :

Les chiffres de droite à partir du 7^o rang ne sont plus significatifs pour les nombres supérieurs à 16 millions environ (= 2²⁴).

TRENDS IN EC TRADE
by SITC sections

import

Value in Mio ECU

Period Periode	EUR 10	Deutsch- land	France	Italia	Nederland	Belg.Lux	United Kingdom	Ireland	Danmark	Ελλάδα	
0 : FOOD											
intra-EC (EUR 10)											
1979	I	5 965,2	1 571,8	898,8	1 031,3	581,4	718,8	891,0	124,9	104,6	42,5
	II	6 619,0	1 861,9	933,1	924,5	691,0	839,4	1 070,1	145,9	118,8	48,5
	III	6 386,3	1 711,5	890,6	1 107,5	656,5	688,2	1 022,9	150,8	115,0	43,3
	IV	6 901,4	1 710,3	998,1	1 278,8	755,9	783,7	1 056,3	145,1	115,2	58,0
1980	I	6 670,0	1 790,1	924,3	1 124,4	702,9	777,1	991,3	152,4	126,9	17,1
	II		1 987,2	944,0	1 103,4	800,6	803,2	1 081,1	144,7	122,5	40,3
	III	6 993,0	1 810,0	949,7	1 196,0	765,2	788,6	1 137,2	170,4	122,5	53,5
	IV		1 710,5	1 159,0	1 367,3	820,7	878,3	1 065,3	201,9	139,8	
1981	I		1 789,5	1 023,0	1 233,8	636,8	845,5		231,6	177,8	56,9
1979	N	2 284,8	570,3	337,6	401,7	247,4	238,4	374,3	50,4	44,4	20,3
	D	2 199,8	516,2	283,5	533,9	260,0	231,4	293,6	35,1	29,6	16,5
1980	J	2 241,4	596,5	311,8	415,7	217,0	258,8	331,4	57,4	39,6	13,3
	F	2 198,3	587,3	294,8	404,5	235,4	255,7	320,3	51,3	39,1	9,9
	M	2 185,7	606,1	317,8	304,2	250,5	257,3	340,3	44,3	48,1	17,1
	A	2 325,4	634,8	315,3	384,6	243,7	262,5	371,8	49,1	39,1	24,5
	M	2 349,0	703,3	317,5	371,0	273,8	260,7	321,8	54,2	31,5	15,2
	J	2 360,8	648,2	311,2	346,6	283,0	272,4	389,7	41,4	51,6	16,6
	J	2 246,7	611,9	300,1	336,7	263,5	235,5	389,7	56,8	35,8	16,8
	A	2 226,7	580,5	273,5	439,8	212,1	253,8	357,2	52,6	42,6	14,6
	S	2 487,2	618,4	375,8	422,4	257,1	292,0	395,1	60,6	43,7	22,0
	O	2 508,5	612,0	425,7	377,7	272,6	300,9	389,0	63,3	47,3	20,0
	N		547,4	359,5	460,6	232,2	271,9	347,7	66,4	46,1	20,3
	D		595,4	372,0	524,1	308,8	297,4	329,5	71,5	46,2	
1981	J	2 215,1	551,5	323,4	438,2	183,8	274,4	320,9	70,5	45,5	6,9
	F		582,9	325,6	371,2	217,5	276,8		77,5	65,1	13,5
	M		655,5	374,0	424,7	235,4	289,0		83,4	66,7	36,2
extra-EC (EUR 10)											
1979	I	5 201,5	1 267,9	989,3	630,6	691,1	293,6	1 032,3	40,0	170,9	85,7
	II	5 459,0	1 239,4	959,3	653,2	721,6	327,3	1 261,9	53,0	188,8	81,6
	III	5 367,3	1 251,0	829,0	717,6	691,3	319,8	1 252,7	43,9	174,2	87,8
	IV	6 428,5	1 580,9	1 086,0	1 045,3	784,6	345,9	1 162,1	36,0	216,3	171,4
1980	I	5 995,5	1 509,8	1 068,3	679,3	822,4	321,8	1 233,2	57,2	194,3	21,5
	II		1 367,4	1 102,8	846,5	777,8	343,5	1 230,4	41,0	205,2	80,8
	III	5 570,3	1 319,8	898,3	859,4	705,0	315,6	1 134,7	44,6	190,6	102,5
	IV		1 604,1	1 172,9	776,2	807,0	405,7	1 286,6	35,4	202,1	
1981	I		1 606,6	1 122,1	663,5	898,5	349,4		45,1	186,7	26,2
1979	N	2 231,0	546,3	378,3	325,7	322,4	102,5	416,5	10,6	71,0	57,7
	D	2 126,0	521,9	358,2	456,9	220,9	107,9	326,3	7,0	56,5	70,3
1980	J	1 978,4	486,0	341,6	226,9	266,9	109,1	451,8	19,7	61,5	14,9
	F	2 015,6	528,5	343,0	251,4	284,7	111,5	389,1	22,1	63,8	21,5
	M	1 945,8	495,2	383,7	200,9	270,7	100,4	392,7	15,4	68,6	18,1
	A	2 102,3	477,3	406,3	280,9	255,6	118,7	440,9	16,9	64,8	40,9
	M	1 993,1	480,9	360,9	295,7	298,2	99,2	378,9	14,6	46,1	18,6
	J	1 901,7	409,3	335,7	267,5	223,8	124,1	416,6	9,6	93,7	21,3
	J	1 875,6	458,3	333,8	226,3	242,9	96,9	418,8	9,8	61,4	27,4
	A	1 726,9	416,8	251,1	268,3	220,2	100,1	370,1	16,3	61,6	22,3
	S	2 002,4	445,7	313,8	366,1	241,6	116,8	377,7	18,7	69,2	52,8
	O	2 050,5	524,1	349,7	248,1	277,4	142,6	407,8	12,7	60,5	27,5
	N		550,0	379,9	219,2	264,5	129,9	405,8	14,7	73,4	68,4
	D		528,6	441,5	307,7	264,8	130,8	485,2	9,5	67,3	
1981	J	2 061,7	516,5	364,6	272,7	299,5	109,5	426,1	15,3	52,9	4,6
	F		478,7	344,5	187,1	280,8	119,1		15,8	58,8	6,2
	M		612,3	413,0	204,0	318,5	118,0		14,0	78,7	15,3

ÉVOLUTION DU COMMERCE DE LA CE
par sections de la CTCl

export

Valeurs en Mio ECU

Period Période	EUR 10	Deutsch- land	France	Italia	Nederland	Belg.Lux	United Kingdom	Ireland	Danmark	Ελλάδα	
0 : PRODUITS ALIMENTAIRES											
intra-CE (EUR 10)											
1979	I	6 066,9	905,9	1 347,0	404,3	1 626,0	603,7	334,8	295,4	497,4	52,5
	II	6 566,9	887,9	1 518,5	456,5	1 742,9	669,9	397,8	318,8	507,2	83,2
	III	6 348,2	814,6	1 222,7	572,2	1 546,1	675,0	451,7	435,3	554,1	76,6
	IV	6 963,4	890,5	1 437,5	543,9	1 705,6	719,2	532,5	455,6	597,9	80,7
1980	I	6 835,6	982,7	1 470,9	352,0	1 755,3	675,5	514,5	360,8	604,6	20,6
	II		884,6	1 533,9	467,8	1 801,0	748,5	464,4	343,3	579,4	61,8
	III	6 752,0	947,7	1 339,3	527,6	1 653,1	680,6	474,5	454,3	576,5	98,4
	IV		1 057,3	1 556,2	522,3	1 825,6	861,1	671,2	402,6	619,0	
1981	I		1 157,4	1 574,7	341,5	1 887,1	744,8		272,7	624,8	45,2
1979	N	2 368,6	298,1	495,8	158,5	592,4	237,9	175,9	177,3	204,9	27,8
	D	2 116,2	272,4	452,6	208,3	518,1	220,1	153,2	108,1	158,2	25,3
1980	J	2 268,3	323,0	461,4	120,2	616,4	229,2	165,2	122,0	209,2	21,7
	F	2 228,9	332,0	483,6	110,4	562,1	230,2	182,4	123,1	187,8	17,4
	M	2 270,1	327,6	525,8	121,2	576,9	215,1	167,2	115,3	200,4	20,6
	A	2 293,5	303,5	529,4	130,6	576,0	274,2	159,2	123,0	181,2	16,4
	M	2 324,8	295,7	521,4	163,0	637,6	236,2	150,6	107,4	191,3	21,6
	J	2 250,6	285,6	483,1	172,4	588,7	235,5	154,7	113,2	193,4	23,8
	J	2 229,8	313,1	455,2	175,3	542,1	224,9	160,5	141,1	177,6	40,0
	A	2 048,0	284,2	403,1	149,3	512,1	192,6	132,0	152,3	189,3	33,1
	S	2 455,8	350,6	481,1	202,7	598,6	257,4	181,4	160,5	198,1	25,3
	O	2 650,8	386,2	521,6	176,9	618,6	313,3	216,9	166,7	219,2	31,4
	N		327,5	508,7	171,6	544,4	258,6	209,4	138,1	190,5	25,4
	D		342,2	524,7	171,5	587,9	278,3	258,9	97,9	190,1	
1981	J	2 305,6	345,9	468,8	123,2	621,9	231,9	193,7	95,0	216,4	8,9
	F		376,8	536,2	128,1	589,7	259,6		84,2	191,6	12,4
	M		435,2	569,4	90,6	675,5	252,7		94,1	214,8	23,8
extra-CE (EUR 10)											
1979	I	2 428,7	364,0	635,6	210,4	395,5	161,1	235,6	75,8	276,6	74,0
	II	2 524,6	346,0	650,8	266,4	402,9	190,3	245,1	77,7	286,0	83,3
	III	2 274,2	331,0	559,5	230,3	337,8	160,5	211,4	87,5	275,9	80,2
	IV	2 819,9	438,8	705,1	325,4	445,4	170,6	270,5	90,3	271,3	102,5
1980	I	3 250,3	493,2	984,0	244,0	468,1	208,4	300,7	81,7	283,8	21,6
	II		553,2	1 062,3	274,4	492,0	211,3	291,0	125,7	282,4	93,2
	III	3 385,2	507,9	1 022,4	284,4	485,8	223,0	295,5	165,9	300,5	99,8
	IV		495,5	1 182,8	326,3	576,9	241,5	381,4	162,5	361,1	
1981	I		708,9	1 483,5	287,2	643,2	332,3		129,3	368,2	75,7
1979	N	912,7	163,8	222,8	83,6	149,9	46,1	87,7	31,7	96,3	30,7
	D	977,5	132,6	269,5	156,6	124,3	47,0	92,3	24,4	78,2	52,6
1980	J	1 001,5	155,9	289,4	87,7	161,7	69,4	92,9	21,9	80,7	41,9
	F	1 005,1	167,3	331,7	67,8	135,2	52,2	101,4	25,3	102,6	21,6
	M	1 146,7	169,9	362,7	88,3	171,3	86,7	106,7	34,1	97,3	29,7
	A	1 165,1	197,1	382,6	92,3	151,2	86,3	106,5	39,4	89,8	19,8
	M	1 057,0	184,3	337,4	70,8	161,0	56,3	94,3	42,2	88,9	21,8
	J	1 121,1	171,5	342,3	110,6	179,7	68,5	91,1	44,0	92,2	21,2
	J	1 148,7	193,7	352,3	98,1	163,3	81,6	90,1	50,8	88,9	29,9
	A	1 057,2	159,2	332,3	99,1	147,4	37,9	95,7	58,0	92,3	35,2
	S	1 167,3	155,3	337,9	87,8	175,0	102,9	110,8	57,3	105,5	34,7
	O	1 201,4	190,9	320,8	68,9	211,0	74,6	122,9	53,9	119,8	38,6
	N		155,6	392,0	116,2	167,2	89,0	136,7	49,1	110,3	44,2
	D		172,9	467,9	139,4	190,5	74,2	131,4	42,1	113,4	
1981	J	1 383,6	224,0	458,6	85,0	176,2	106,2	159,2	47,5	112,8	14,0
	F		220,0	496,4	118,1	218,2	104,5		36,9	115,2	18,9
	M		265,2	528,3	84,1	248,7	121,4		44,9	135,5	42,6

TRENDS IN EC TRADE
by SITC sections

import

Value in Mio ECU

Period Periode	EUR 10	Deutsch- land	France	Italia	Nederland	Belg Lux	United Kingdom	Ireland	Danmark	Ελλάδα	
1 : BEVERAGES AND TOBACCO											
intra-EC (EUR 10)											
1979	I	780,3	218,5	128,1	75,5	101,1	103,4	116,1	12,0	20,2	5,3
	II	908,0	225,0	158,9	92,1	108,1	118,4	162,1	14,1	24,9	6,2
	III	849,9	197,9	142,2	87,9	113,3	98,0	171,5	16,2	17,8	5,1
	IV	1 013,2	255,6	143,8	118,4	128,7	152,7	170,0	15,5	22,3	6,2
1980	I	856,0	219,2	148,9	88,6	113,3	111,9	134,5	14,2	17,5	4,0
	II		202,3	146,9	118,4	109,7	124,3	143,6	13,2	17,9	4,0
	III	893,2	192,6	172,3	113,3	106,8	114,0	154,8	14,1	18,3	7,0
	IV		257,9	187,2	115,5	137,4	154,3	195,2	16,6	23,3	
1981	I		257,7	189,2	83,1	95,9	107,9		13,2	19,5	1,7
1979	N	345,1	88,3	47,7	32,4	45,6	48,6	66,1	6,5	8,1	1,7
	D	318,4	86,3	42,9	53,1	39,8	47,9	36,3	3,7	6,5	2,0
1980	J	276,4	74,1	52,6	26,4	38,6	36,3	36,8	4,6	5,2	1,6
	F	268,0	69,1	41,8	29,3	34,2	37,5	43,7	5,5	6,1	0,9
	M	307,3	76,0	54,5	32,8	40,5	37,4	54,3	4,0	6,2	1,5
	A	281,4	63,2	44,4	42,1	31,9	41,4	47,2	4,1	5,4	1,7
	M	290,5	74,5	45,3	40,4	37,1	36,6	46,1	4,3	4,2	2,0
	J	307,4	64,7	57,2	35,5	40,6	44,1	50,2	4,7	8,3	2,1
	J	314,3	73,8	62,3	36,8	28,0	42,1	57,1	4,6	7,4	2,4
	A	245,0	50,0	50,3	34,5	33,9	27,8	37,5	4,2	4,6	2,1
	S	332,6	69,0	59,7	42,2	45,2	42,0	60,5	5,3	6,4	2,5
	O	364,6	81,5	62,8	31,5	42,7	49,5	80,5	5,4	7,7	2,9
	N		81,2	65,1	41,6	44,5	48,1	67,8	6,8	7,7	2,7
	D		94,4	58,9	41,9	40,6	54,8	50,3	4,4	8,0	
1981	J	267,4	72,0	58,9	29,1	25,5	35,1	37,2	4,2	5,5	0,0
	F		81,4	59,9	29,7	37,3	34,9		4,2	6,2	0,2
	M		104,5	70,4	24,4	33,1	36,7		4,8	7,9	1,5
extra-EC (EUR 10)											
1979	I	514,8	83,9	37,7	14,5	52,5	20,4	290,4	6,3	8,9	0,2
	II	409,6	76,8	35,9	36,3	38,9	23,4	184,6	5,9	7,5	0,3
	III	421,8	83,7	39,5	19,0	41,1	20,5	197,4	7,0	13,2	0,3
	IV	446,1	82,4	49,6	35,7	72,4	23,6	157,9	9,1	15,1	0,2
1980	I	420,0	92,8	38,6	34,2	66,1	25,9	143,2	7,0	11,7	0,1
	II		111,8	40,9	29,1	98,8	33,0	114,8	4,3	10,2	0,3
	III	470,2	141,2	33,1	22,7	58,4	17,4	174,6	14,0	8,6	0,2
	IV		124,6	50,0	24,8	71,6	22,1	198,3	7,6	12,7	
1981	I		127,9	37,5	17,8	59,7	23,8		4,6	9,7	0,0
1979	N	156,4	28,5	16,2	15,0	17,4	8,3	62,7	4,2	4,1	0,1
	D	128,0	25,8	18,4	14,8	15,7	7,2	41,6	2,0	2,4	0,0
1980	J	125,0	24,6	14,1	2,0	20,5	9,1	47,9	3,0	3,7	0,1
	F	149,7	32,9	11,1	28,7	20,5	8,4	41,6	2,4	4,1	0,1
	M	145,1	35,2	13,4	3,6	25,1	8,3	53,9	1,6	3,8	0,1
	A	130,0	33,9	15,9	14,6	18,4	7,8	34,4	3,2	1,6	0,1
	M	120,2	30,5	12,7	5,1	23,5	6,3	38,7	0,8	2,6	0,1
	J	192,5	47,4	12,2	9,4	56,8	18,7	41,5	0,3	6,0	0,1
	J	216,9	82,9	11,0	5,6	16,2	5,1	92,5	1,3	2,3	0,0
	A	103,3	25,1	10,0	6,0	21,1	6,1	31,3	1,0	2,5	0,1
	S	144,8	33,1	12,1	11,3	21,1	6,1	55,5	1,7	3,7	0,0
	O	168,9	40,1	15,2	5,9	19,9	7,2	73,1	2,1	5,2	0,2
	N		37,5	17,1	4,9	23,6	6,2	61,5	2,5	4,0	0,1
	D		46,8	17,6	13,9	28,0	8,3	67,5	3,1	3,5	
1981	J	128,1	29,8	16,6	9,4	19,4	6,9	41,1	2,4	2,5	0,0
	F		55,0	9,8	4,7	20,5	8,5		1,1	2,5	
	M		43,0	11,2	3,7	19,8	8,4		1,1	4,5	0,0

ÉVOLUTION DU COMMERCE DE LA CE
par sections de la CTCl

export

Valeurs en Mio ECU

Period Periode	EUR 10	Deutsch- land	France	Italia	Nederland	Belg.Lux	United Kingdom	Ireland	Danmark	Ελλάδα	
1 : BOISSONS ET TABACS											
intra-CE (EUR 10)											
1979	I	837,2	77,5	261,8	153,1	97,7	55,8	136,2	10,4	13,8	30,8
	II	931,9	104,3	285,7	149,1	119,8	67,0	167,7	14,4	15,5	11,4
	III	864,7	112,2	264,8	128,1	109,8	59,1	150,1	16,7	15,5	8,4
	IV	1 007,5	109,4	352,0	162,1	131,7	66,1	139,4	19,8	13,9	13,0
1980	I	900,0	103,1	278,1	101,1	129,0	69,2	122,9	16,4	13,1	7,8
	II		117,7	275,0	98,3	146,9	67,9	132,7	17,2	14,9	33,6
	III	901,2	121,9	273,9	110,5	144,1	69,8	133,6	18,6	16,6	12,3
	IV		120,1	366,3	159,0	139,8	72,1	175,8	22,8	15,2	
1981	I		117,0	295,6	148,8	130,8	72,5		18,1	14,8	26,7
1979	N	337,4	38,1	123,3	45,6	47,6	18,4	47,5	8,3	5,8	2,8
	D	311,0	28,6	104,1	62,0	35,9	21,5	46,0	4,4	3,3	5,2
1980	J	261,4	30,7	75,2	39,6	40,8	22,0	35,2	4,8	3,8	9,2
	F	298,4	33,5	96,8	34,1	41,5	22,3	44,3	5,0	4,5	16,4
	M	306,7	38,9	106,0	27,3	46,7	24,9	43,7	6,7	4,8	7,8
	A	289,2	36,5	96,1	37,5	38,9	25,1	40,6	5,1	4,9	4,5
	M	285,0	41,2	83,9	31,5	51,7	22,6	38,7	6,5	4,5	4,3
	J	308,9	39,9	95,0	29,2	56,4	19,9	53,8	5,6	5,4	3,9
	J	311,2	41,2	94,6	34,6	47,1	28,0	51,3	6,0	6,0	2,5
	A	247,9	39,6	63,3	34,6	43,4	16,0	34,5	5,0	5,1	6,3
	S	341,1	41,1	116,0	41,5	53,5	24,7	47,8	7,8	5,2	3,5
	O	368,8	44,1	129,9	44,4	55,2	20,5	58,4	7,4	5,7	3,2
	N		39,3	129,0	57,5	45,0	27,3	54,2	8,4	4,7	3,2
	D		36,5	106,7	55,9	39,6	24,0	66,6	7,0	3,9	
1981	J	293,1	30,2	86,4	53,6	40,1	27,0	45,9	4,5	4,7	0,6
	F		44,5	105,8	48,1	38,5	22,3		6,9	4,6	4,3
	M		42,2	103,3	47,1	52,2	23,1		6,7	5,5	21,6
extra-CE (EUR 10)											
1979	I	691,7	47,1	207,5	77,4	53,5	2,3	211,0	10,9	13,6	68,6
	II	802,8	70,5	243,0	74,6	63,6	3,3	305,4	8,2	14,5	28,8
	III	843,0	67,3	241,1	84,7	69,5	2,4	343,4	7,9	16,0	10,7
	IV	853,4	57,0	242,8	108,1	59,5	3,9	348,6	9,3	14,6	9,4
1980	I	848,9	50,9	205,0	58,6	66,3	3,3	342,2	12,4	11,6	9,8
	II		63,1	253,6	76,5	61,3	2,7	300,9	9,9	15,7	49,3
	III	901,0	71,8	258,0	89,4	76,3	2,2	360,6	13,3	18,4	11,0
	IV		62,7	289,9	104,1	66,2	3,1	403,2	13,6	16,7	
1981	I		58,3	270,6	69,1	67,9	3,3		16,2	15,4	35,8
1979	N	289,4	18,5	75,8	32,1	24,1	1,1	129,0	2,6	4,0	2,3
	D	263,3	13,0	67,5	40,8	12,7	1,5	116,8	3,3	3,9	3,7
1980	J	251,2	15,7	59,9	21,2	26,6	1,4	110,4	2,7	3,5	9,8
	F	281,6	15,5	71,6	19,7	18,6	0,9	124,8	4,7	3,5	22,2
	M	267,0	19,6	73,5	17,8	21,1	1,0	107,2	5,1	4,4	17,3
	A	268,9	22,1	87,3	25,6	21,9	1,2	88,4	3,6	4,8	13,9
	M	253,4	19,5	75,2	21,2	16,4	0,5	97,6	3,7	4,6	14,7
	J	300,8	21,4	91,0	29,5	23,0	1,0	114,7	2,6	5,9	11,7
	J	293,6	23,4	88,0	24,5	23,0	0,5	121,8	4,1	6,3	1,9
	A	273,5	22,3	74,3	32,5	29,0	0,5	102,2	4,1	5,5	3,0
	S	334,4	26,1	95,6	32,4	24,3	1,0	137,7	5,1	6,2	6,1
	O	352,1	25,3	108,3	22,9	24,7	0,9	152,1	5,3	6,5	6,0
	N		17,8	86,1	35,4	25,7	1,3	120,9	4,4	5,2	3,0
	D		19,7	95,1	45,1	15,8	0,9	134,9	4,0	4,6	
1981	J	275,0	13,4	77,9	28,4	23,7	1,1	119,9	4,9	4,6	1,0
	F		21,0	84,5	21,3	18,1	0,7		5,4	4,4	12,9
	M		23,9	108,1	19,5	26,1	1,5		5,8	6,3	21,7

TRENDS IN EC TRADE
by SITC sections

import

Value in Mio ECU

Period Periode	EUR 10	Deutsch- land	France	Italia	Nederland	Belg.Lux	United Kingdom	Ireland	Danmark	Ελλάδα	
2 : CRUDE MATERIALS											
intra-EC (EUR 10)											
1979	I	2 140,0	593,3	297,8	506,5	177,5	301,2	176,0	26,7	41,4	19,5
	II	2 282,1	650,1	290,8	527,3	191,5	349,8	187,0	32,3	35,8	25,0
	III	1 973,5	564,8	246,5	409,7	185,8	311,5	174,9	28,7	30,2	21,5
	IV	2 503,1	674,8	337,2	609,0	220,1	378,2	190,0	26,2	44,5	23,1
1980	I	2 760,3	781,9	400,0	587,3	221,9	447,3	201,5	33,8	47,0	6,5
	II		679,5	325,1	562,9	209,4	389,1	170,3	25,0	39,8	23,8
	III	2 017,8	594,5	269,7	437,0	191,9	311,4	137,5	22,1	34,3	19,5
	IV		721,7	331,6	550,6	225,1	358,1	179,1	24,7	44,2	
1981	I		720,4	359,5	495,9	220,8	378,2		32,0	38,7	14,1
1979	N	810,8	206,4	109,2	200,1	76,2	121,2	66,7	10,4	13,7	6,8
	D	810,0	210,7	104,9	241,6	64,3	107,1	50,5	6,5	15,8	8,6
1980	J	878,0	236,6	123,1	183,7	71,3	154,8	76,6	11,2	14,2	6,5
	F	927,1	284,3	143,7	185,6	71,0	148,0	62,0	12,1	15,5	4,9
	M	932,7	260,8	133,1	217,6	79,7	142,3	62,8	10,8	17,2	8,5
	A	849,3	248,1	114,0	189,2	71,1	138,0	56,4	8,8	15,0	8,7
	M	799,6	228,1	110,2	188,6	69,0	118,8	55,8	8,8	12,2	8,2
	J	770,3	203,4	100,9	184,8	69,7	126,6	58,6	7,4	12,1	6,9
	J	674,2	192,2	92,2	173,1	53,8	93,0	47,4	8,1	8,4	5,9
	A	573,5	173,4	62,4	118,5	66,5	90,0	39,2	5,4	11,6	6,6
	S	779,2	229,7	115,2	149,8	72,5	123,7	58,3	8,6	14,5	7,0
	O	848,6	265,7	121,4	167,6	85,8	120,0	56,9	7,7	14,2	9,2
	N		217,4	97,3	180,8	69,5	113,4	58,9	9,5	12,5	8,7
	D		238,2	112,9	200,5	68,7	121,0	64,4	7,7	17,3	
1981	J	719,8	209,8	102,2	148,5	57,8	105,9	69,8	10,3	13,1	2,4
	F		226,4	127,6	159,9	79,5	128,6		10,7	13,2	3,7
	M		284,8	129,6	187,1	83,4	142,2		11,1	12,4	8,1
extra-EC (EUR 10)											
1979	I	5 445,6	1 465,9	899,3	1 048,8	508,3	384,8	844,8	25,1	209,3	59,3
	II	6 240,6	1 639,6	1 033,8	1 147,3	609,1	440,7	1 095,2	35,0	166,0	97,3
	III	6 200,6	1 701,8	982,3	1 075,8	563,0	431,4	1 189,0	37,3	133,9	86,1
	IV	7 076,9	1 870,3	1 025,7	1 566,5	642,6	535,2	1 112,6	34,4	188,8	100,9
1980	I	7 378,8	1 957,3	1 193,0	1 307,6	656,4	655,4	1 150,7	40,6	251,5	20,0
	II		2 026,5	1 159,9	1 489,9	658,5	572,5	1 120,0	36,8	158,3	126,7
	III	6 618,6	1 865,3	1 006,0	1 296,5	639,4	462,6	1 096,7	35,0	110,3	106,8
	IV		1 807,9	971,5	1 176,6	641,2	519,5	1 069,2	29,3	156,1	
1981	I		1 792,2	1 079,3	1 064,9	693,3	589,8		35,0	249,0	23,0
1979	N	2 331,8	638,6	357,8	433,1	230,4	203,0	363,6	10,4	57,8	37,1
	D	2 437,8	590,3	335,9	714,2	182,4	155,4	337,9	9,2	81,5	31,1
1980	J	2 427,6	627,0	402,2	415,5	227,1	188,0	433,3	14,9	99,6	20,0
	F	2 339,4	622,0	382,3	435,4	193,7	230,7	324,6	16,0	95,7	39,0
	M	2 520,1	707,9	408,4	456,0	235,5	228,6	393,9	9,7	55,9	24,1
	A	2 480,8	694,5	398,1	485,3	213,0	217,8	366,1	9,5	56,0	40,5
	M	2 419,9	664,4	369,7	541,1	208,5	182,0	359,1	13,2	46,9	35,0
	J	2 452,6	667,0	392,2	474,1	237,1	159,8	402,3	14,0	54,9	51,2
	J	2 423,1	677,9	384,0	455,1	221,6	146,1	458,5	14,7	32,6	32,5
	A	1 960,2	575,0	262,0	348,1	190,1	150,8	362,9	9,4	34,4	27,6
	S	2 289,7	613,5	360,4	499,8	227,6	152,1	338,2	11,6	39,7	46,7
	O	2 146,2	614,9	330,4	377,7	201,2	182,4	343,5	10,5	44,1	41,5
	N		577,7	322,7	370,2	179,1	147,9	352,3	10,8	35,1	24,9
	D		617,2	319,4	430,1	225,0	175,4	373,3	8,0	75,8	
1981	J	2 116,1	589,5	355,6	340,8	224,8	159,1	326,0	11,1	108,0	1,3
	F		556,4	361,4	355,8	239,0	207,7		12,8	50,6	5,3
	M		647,0	362,4	368,0	229,4	207,3		11,1	92,2	16,4

ÉVOLUTION DU COMMERCE DE LA CE
par sections de la CTCl

export

Valeurs en Mio ECU

Period Periode	EUR 10	Deutsch- land	France	Italia	Nederland	Belg.Lux	United Kingdom	Ireland	Danmark	Ελλάδα		
2 : MATIÈRES PREMIÈRES												
intra-CE (EUR 10)												
1979	I	2 156,7	395,0	520,6	123,5	476,1	195,5	220,1	49,5	155,3	21,1	
	II	2 212,6	436,1	535,0	126,8	460,6	219,2	242,4	59,6	108,3	37,6	
	III	1 926,9	369,4	422,6	99,9	463,9	188,3	222,3	52,2	67,9	40,3	
	IV	2 377,3	437,2	537,1	136,0	522,7	233,4	310,4	57,3	106,6	36,6	
1980	I	2 755,4	479,5	584,4	124,1	600,5	242,1	417,4	59,2	180,1	12,7	
	II		445,8	554,2	123,6	515,7	221,0	284,5	57,9	113,1	34,0	
	III	1 922,2	350,4	434,8	87,3	471,0	171,0	236,6	49,0	84,0	38,0	
	IV		396,2	551,5	125,3	524,0	228,7	292,1	55,0	122,3		
1981	I		434,7	602,6	104,3	563,9	219,4		48,4	162,7	16,0	
1979	N	782,2	151,0	179,8	39,2	172,3	76,8	103,7	19,8	32,0	7,6	
	D	730,2	122,3	165,2	56,8	151,2	67,1	101,3	16,6	34,1	15,7	
1980	J	828,4	153,8	172,2	35,3	194,6	69,7	107,9	22,0	61,5	11,4	
	F	966,4	159,5	207,0	43,1	200,8	89,1	167,7	18,8	70,4	9,9	
	M	925,9	166,1	205,2	45,6	205,3	82,8	142,8	18,3	47,1	12,7	
	A	862,8	162,0	194,7	43,1	192,6	78,8	106,2	22,9	43,8	18,7	
	M	769,1	143,1	179,7	46,4	168,8	72,1	92,7	19,5	35,5	11,3	
	J	715,8	140,7	179,8	34,3	153,8	69,2	81,7	15,3	31,1	9,9	
	J	635,1	120,9	152,6	25,5	132,5	59,1	93,6	13,9	21,9	15,1	
	A	523,0	95,2	99,6	29,8	142,3	39,8	69,7	15,8	21,0	9,9	
	S	771,0	135,0	182,7	33,1	196,1	72,4	82,3	19,0	37,4	13,0	
	O	830,5	144,6	199,8	34,7	192,6	82,8	101,0	18,2	47,1	9,7	
	N		128,6	175,8	37,1	158,4	72,8	85,8	18,2	35,0	9,1	
	D		123,2	175,7	53,4	166,2	72,5	105,7	18,6	36,5		
	1981	J	717,2	134,2	164,8	27,9	177,9	60,4	84,1	13,7	49,5	4,7
		F		145,0	213,5	39,4	186,4	73,7		17,5	60,7	3,3
M			155,5	224,2	36,9	199,5	85,2		17,2	51,9	8,0	
extra-CE (EUR 10)												
1979	I	863,8	203,7	157,0	77,2	126,5	49,3	124,3	8,2	84,9	32,6	
	II	941,4	234,8	158,0	96,5	130,7	57,1	155,1	7,5	73,5	38,9	
	III	888,5	236,8	138,2	87,3	149,4	52,5	136,6	12,0	48,4	27,3	
	IV	985,6	263,7	166,4	108,4	136,1	56,4	142,4	8,9	69,0	34,4	
1980	I	1 205,5	290,4	183,5	105,6	152,3	60,3	215,3	15,9	103,4	15,2	
	II		277,7	187,4	114,4	114,2	57,3	185,3	11,5	71,2	39,4	
	III	1 021,2	279,9	162,3	109,2	181,4	48,3	143,7	11,9	48,4	36,0	
	IV		303,0	206,2	120,3	142,6	63,2	192,8	8,4	62,8		
1981	I		317,4	197,6	127,7	152,8	59,8		13,2	130,9	15,1	
1979	N	306,4	85,5	53,4	29,8	47,3	17,3	43,4	2,2	18,7	8,9	
	D	329,5	81,9	54,2	45,9	38,3	15,5	49,0	2,9	26,2	15,5	
1980	J	344,6	81,6	59,1	33,7	44,9	21,8	52,2	4,4	32,9	14,0	
	F	366,6	99,4	57,8	33,7	50,1	17,5	55,9	4,9	36,9	10,3	
	M	454,4	109,2	66,5	38,2	57,2	20,9	108,6	6,6	32,2	15,2	
	A	354,5	86,6	55,1	35,2	47,5	21,5	64,5	4,4	27,3	12,6	
	M	354,3	95,2	60,3	45,0	39,7	17,6	58,5	2,9	20,7	14,3	
	J	354,2	95,9	72,0	34,1	38,5	17,9	61,4	4,3	21,7	8,3	
	J	326,0	99,5	62,5	31,8	33,2	18,0	53,9	2,5	11,6	13,1	
	A	312,1	84,5	37,4	44,2	59,7	11,6	44,7	3,8	15,7	10,5	
	S	372,7	96,4	62,5	33,7	70,0	18,6	55,4	5,6	18,1	12,4	
	O	366,4	105,2	62,5	29,7	55,2	24,6	59,8	1,5	17,5	10,4	
	N		93,6	57,8	32,2	44,3	18,5	66,4	4,5	18,2	10,5	
	D		103,8	85,5	58,3	46,2	19,2	69,0	2,3	25,7		
	1981	J	351,6	84,2	54,6	53,3	42,3	17,9	59,8	4,0	34,7	0,8
		F		104,0	62,8	41,3	51,2	19,8		4,4	52,3	6,4
M			129,5	80,1	33,3	59,3	21,9		4,6	41,3	7,9	

TRENDS IN EC TRADE
by SITC sections

import

Value in Mio ECU

Period Période	EUR 10	Deutsch- land	France	Italia	Nederland	Belg.Lux	United Kingdom	Ireland	Danmark	Ελλάδα		
3 : FUEL PRODUCTS												
intra-EC (EUR 10)												
1979	I	3 912,8	1 261,6	678,8	163,0	438,8	610,3	372,7	120,3	255,0	12,5	
	II	4 337,9	1 598,8	619,6	167,7	489,9	570,3	463,7	120,6	291,4	23,2	
	III	4 819,8	1 893,8	619,7	170,1	678,6	485,6	429,6	127,8	387,9	26,6	
	IV	5 176,1	1 801,7	822,7	221,4	594,4	727,8	485,2	194,6	303,8	24,6	
1980	I	5 986,8	2 051,2	953,7	395,5	603,3	740,0	583,2	192,6	444,1	4,4	
	II		2 107,1	956,4	447,3	710,0	732,2	477,3	186,8	335,5	13,7	
	III	5 520,5	2 097,1	863,4	380,4	734,0	584,1	418,2	177,9	253,5	12,1	
	IV		1 998,5	1 260,3	375,3	511,7	978,9	487,0	176,7	387,2		
1981	I		2 505,9	1 285,4	426,6	757,9	1 147,8		218,3	485,8	6,4	
1979	N	1 828,5	637,7	289,2	62,2	202,0	254,6	195,3	74,7	96,4	16,4	
	D	1 705,0	574,4	287,0	113,4	219,8	236,0	143,4	38,3	89,7	3,0	
1980	J	1 993,2	702,8	319,8	87,0	202,8	248,3	206,9	57,8	163,3	4,4	
	F	2 008,1	715,6	289,5	180,1	210,7	228,8	198,4	72,4	108,6	3,9	
	M	2 002,4	633,0	344,4	128,4	219,3	256,3	185,1	62,0	170,7	3,2	
	A	2 094,3	737,3	327,0	135,3	248,2	269,5	165,1	65,8	140,3	5,7	
	M	2 028,8	742,3	323,5	187,9	232,1	233,6	178,3	68,9	59,0	3,3	
	J	1 845,7	627,0	305,9	115,6	251,3	217,3	138,1	52,5	133,3	4,7	
	J	2 057,4	776,7	317,2	133,3	275,4	229,8	149,6	61,0	111,1	3,4	
	A	1 794,6	671,8	297,3	141,2	275,8	160,8	131,1	60,6	52,7	3,4	
	S	1 704,5	649,5	249,3	108,3	230,9	187,6	134,9	55,0	83,9	5,3	
	O	1 933,6	594,2	369,5	141,8	238,5	286,9	145,7	39,9	112,7	4,5	
	N		733,9	433,3	126,4	211,4	356,0	169,7	62,4	90,2	3,3	
	D		671,1	454,1	106,0	226,3	326,4	181,6	73,8	180,0		
	1981	J	2 360,7	881,9	409,9	104,5	229,8	335,4	136,8	96,2	165,2	1,1
	F		714,5	440,0	203,3	249,6	447,2	447,2	56,5	120,9	2,1	
M		910,2	435,5	119,0	294,6	364,3		66,6	182,1	3,3		
extra-EC (EUR 10)												
1979	I	12 113,1	2 420,4	2 948,7	2 508,3	1 461,6	754,0	1 549,7	55,2	269,0	146,2	
	II	13 659,9	3 081,1	3 093,9	2 803,3	1 810,1	807,1	1 587,7	57,4	240,9	217,2	
	III	16 219,5	3 657,7	3 738,2	2 918,6	2 033,4	1 064,2	1 779,5	105,7	339,4	582,7	
	IV	19 280,6	3 928,4	4 263,7	4 482,2	2 399,9	1 237,6	2 085,0	69,0	376,4	438,5	
1980	I	21 254,0	4 428,1	5 338,7	3 746,1	2 731,5	1 520,2	2 470,0	124,8	350,0	55,2	
	II		4 444,4	5 246,6	4 384,9	2 644,3	1 469,8	2 318,7	97,8	332,3	300,1	
	III	20 798,3	4 046,7	5 381,7	4 590,2	2 346,3	1 401,8	2 100,2	119,6	342,0	469,9	
	IV		4 534,1	5 801,6	5 503,0	3 041,2	1 493,4	2 400,9	85,7	327,1		
1981	I		4 631,4	6 129,4	4 799,2	2 756,2	1 584,5		108,0	390,3	45,7	
1979	N	6 255,5	1 327,7	1 404,9	1 425,6	795,6	422,8	605,9	25,6	109,1	138,2	
	D	7 100,0	1 367,8	1 433,2	1 774,0	882,0	443,9	793,0	16,8	137,3	252,0	
1980	J	6 977,9	1 542,0	1 606,1	1 154,2	947,9	518,9	941,4	45,6	112,7	109,0	
	F	6 476,9	1 462,0	1 697,6	1 132,2	835,3	426,9	687,8	38,8	141,2	55,2	
	M	7 502,9	1 424,3	2 034,1	1 456,8	948,7	573,6	824,8	40,4	92,0	108,2	
	A	6 760,5	1 377,5	1 603,7	1 510,4	935,5	454,3	728,5	30,1	116,4	3,9	
	M	7 435,6	1 619,3	1 947,5	1 378,4	881,5	486,9	786,0	39,5	117,9	178,7	
	J	7 083,6	1 447,1	1 694,7	1 485,3	944,1	526,0	743,7	27,7	97,6	117,5	
	J	6 668,9	1 394,0	1 875,4	1 155,8	875,8	421,8	692,6	36,0	126,6	91,0	
	A	6 912,3	1 309,7	1 794,1	1 622,8	767,1	407,7	729,6	31,3	96,4	153,7	
	S	7 375,2	1 346,2	1 712,8	1 818,2	864,0	562,8	672,9	49,6	123,4	225,3	
	O	7 399,4	1 459,2	1 956,4	1 672,0	840,6	452,6	733,0	10,7	99,6	175,4	
	N		1 376,4	1 651,2	1 493,7	1 086,9	461,7	763,3	43,9	131,5	129,2	
	D		1 688,8	2 188,6	2 283,9	1 344,3	578,0	904,2	31,1	100,3		
	1981	J	7 448,0	1 304,6	1 957,8	1 433,6	967,0	619,2	977,3	40,8	147,5	0,1
		F		1 616,1	1 963,5	1 971,2	959,1	432,9		41,0	115,8	2,7
M			1 711,9	2 207,6	1 401,7	962,6	531,8		25,1	130,6	42,6	

ÉVOLUTION DU COMMERCE DE LA CE
par sections de la CTCl

export

Valeurs en Mio ECU

Period Période	EUR 10	Deutsch- land	France	Italia	Nederland	Belg,Lux	United Kingdom	Ireland	Danmark	Ελλάδα	
3 : PRODUITS ÉNERGÉTIQUES											
intra-CE (EUR 10)											
1979	I	3 977,0	554,1	264,0	326,2	1 803,5	264,2	726,6	3,0	17,0	18,4
	II	4 206,7	542,4	322,4	432,1	1 605,4	386,3	862,6	5,8	34,7	20,8
	III	4 687,7	584,7	430,4	370,8	1 589,9	492,7	1 171,7	5,2	21,1	21,1
	IV	5 660,2	626,8	415,4	397,8	2 135,4	552,6	1 408,0	8,3	42,1	73,9
1980	I	6 014,6	645,9	375,0	268,9	2 573,6	562,1	1 513,2	6,4	38,3	15,6
	II		695,5	464,0	285,0	2 259,2	723,6	1 704,0	5,9	22,9	94,1
	III	5 847,1	583,1	499,8	224,3	1 948,8	691,5	1 847,3	11,1	27,3	13,7
	IV		589,4	443,9	308,4	2 700,2	679,6	2 035,8	13,3	35,3	
1981	I		694,8	498,3	204,4	3 113,9	635,2		15,9	34,8	1,0
1979	N	1 924,4	213,3	151,6	139,4	729,8	144,6	520,7	1,1	8,8	15,1
	D	1 878,3	197,4	115,2	107,4	762,0	166,3	479,2	3,3	9,4	38,1
1980	J	1 920,1	217,5	115,2	109,3	839,9	91,8	522,2	3,3	14,0	6,9
	F	1 996,6	217,7	113,8	72,1	889,3	220,0	474,2	1,8	7,5	0,3
	M	2 082,8	210,8	145,9	87,4	846,6	247,4	518,2	1,3	16,7	8,4
	A	2 185,0	249,2	165,3	111,1	816,2	229,4	595,9	1,1	7,8	8,9
	M	2 118,9	227,9	156,2	73,7	773,5	300,0	579,2	1,2	7,1	0,1
	J	1 956,3	218,1	142,4	99,8	668,2	192,2	539,0	3,6	8,0	85,1
	J	1 962,2	211,3	151,1	41,6	661,1	222,6	654,4	4,0	9,5	6,6
	A	1 951,4	183,0	119,8	84,6	627,1	262,7	663,2	1,3	9,6	0,1
	S	1 928,0	189,4	228,5	99,9	656,7	176,8	555,4	5,9	8,3	7,1
	O	2 196,9	199,1	163,5	55,8	788,9	180,6	693,3	6,1	10,4	99,1
	N		205,7	137,8	133,5	847,3	186,4	610,9	3,8	8,3	41,8
	D		185,2	142,6	117,4	1 007,5	272,2	716,8	3,5	16,4	
1981	J	2 456,2	231,8	103,3	68,8	1 085,9	198,5	751,6	4,7	11,7	
	F		226,7	207,8	74,5	1 002,8	220,0		9,5	11,9	0,0
	M		236,1	187,0	61,2	993,1	210,9		1,7	11,2	0,9
extra-CE (EUR 10)											
1979	I	1 906,0	324,3	219,3	432,1	296,7	153,3	398,1	1,1	60,6	20,7
	II	2 429,6	343,8	272,4	513,1	407,1	202,3	614,2	0,7	54,4	31,8
	III	2 902,0	390,0	369,8	461,1	528,6	283,9	757,3	0,9	94,2	16,3
	IV	2 843,6	371,5	322,1	536,7	472,7	269,0	657,9	0,3	87,4	126,0
1980	I	2 459,2	285,8	304,0	338,2	330,0	256,2	792,3	0,4	78,1	22,4
	II		265,8	349,4	378,5	339,8	254,6	759,8	2,1	95,7	37,0
	III	2 305,5	249,7	329,7	303,3	271,7	185,5	869,7	0,1	63,2	32,6
	IV		295,0	323,6	382,9	268,9	194,9	1 063,0	0,2	50,6	
1981	I		318,6	395,6	355,8	281,2	180,0		0,5	87,6	4,1
1979	N	952,0	114,3	110,5	161,8	156,9	65,8	278,8	0,2	35,9	28,0
	D	964,4	122,0	114,4	213,9	175,6	67,3	204,7	0,0	16,6	50,0
1980	J	730,3	83,3	102,2	136,5	77,2	41,8	248,4	0,1	31,1	9,7
	F	762,0	94,7	92,5	88,8	102,3	100,1	252,8	0,2	25,5	5,0
	M	930,7	107,6	109,3	112,7	151,3	114,1	292,1	0,1	21,1	22,4
	A	886,0	97,1	114,4	129,1	150,6	97,4	253,3	1,9	29,1	13,0
	M	847,4	88,1	111,1	125,3	104,2	93,4	271,3	0,1	34,8	19,1
	J	784,4	80,5	123,9	123,2	84,7	62,6	254,9	0,2	28,7	25,6
	J	871,5	90,7	125,7	94,2	100,0	61,5	358,3	0,0	21,9	19,1
	A	643,1	83,6	83,9	95,0	73,2	61,0	223,5	0,0	21,2	1,7
	S	811,0	75,6	120,1	116,3	97,3	62,4	308,3	0,1	19,3	11,8
	O	909,9	100,8	114,1	57,1	91,3	64,0	394,2	0,2	9,6	78,7
	N		88,0	87,6	138,7	82,3	62,2	409,5	0,0	19,5	22,9
	D		105,8	121,9	185,3	95,7	65,2	254,2	0,0	19,6	
1981	J	958,4	88,2	91,9	116,4	92,2	73,3	463,8	0,4	29,5	2,7
	F		114,8	160,6	129,5	113,0	46,1		0,1	24,5	0,2
	M		115,7	142,9	110,0	87,0	59,9		0,0	33,1	1,2

TRENDS IN EC TRADE
by SITC sections

import

Value in Mio ECU

Period Période	EUR 10	Deutsch- land	France	Italia	Nederland	Belg.Lux	United Kingdom	Ireland	Danmark	Ελλάδα	
4 : OILS, FATS AND WAXES											
intra-EC (EUR 10)											
1979	I	309,2	46,2	83,3	54,4	36,7	40,8	28,8	6,1	10,4	2,3
	II	330,8	54,0	78,4	51,5	34,5	48,9	41,4	8,5	10,8	4,2
	III	328,5	61,8	79,5	50,6	36,1	37,7	43,4	7,8	9,4	2,3
	IV	334,5	63,3	79,1	58,6	37,8	42,1	31,7	6,4	12,2	3,4
1980	I	329,4	57,5	84,6	49,2	36,8	39,0	36,0	7,9	11,1	2,5
	II		64,1	73,6	47,4	38,9	39,4	34,3	6,7	9,6	5,7
	III	309,4	59,3	75,3	40,8	41,2	35,9	33,2	8,1	11,9	3,6
	IV		58,6	74,4	43,6	43,6	35,4	36,2	7,4	11,1	
1981	I		58,8	79,1	23,2	40,0	37,1		9,9	13,4	1,0
1979	N	118,5	23,9	25,9	20,2	13,3	13,8	13,9	2,3	4,3	0,9
	D	100,6	15,7	22,9	26,1	8,7	11,4	9,9	1,6	3,0	1,3
1980	J	99,4	17,1	23,9	13,1	11,9	13,9	11,1	2,3	3,7	2,5
	F	115,8	18,5	33,5	18,0	11,4	13,0	14,1	3,5	3,5	0,4
	M	110,2	21,9	27,2	18,1	13,6	11,9	10,8	2,1	3,8	0,8
	A	113,3	21,8	24,7	18,7	11,5	14,3	12,7	2,4	3,7	3,5
	M	103,9	20,6	25,3	15,3	13,8	12,9	10,6	2,3	2,4	0,7
	J	102,5	21,6	23,7	13,4	13,6	12,1	11,4	1,9	3,5	1,4
	J	103,2	22,2	26,8	10,1	14,0	11,4	10,4	3,1	3,9	1,3
	A	95,7	20,0	17,9	14,2	13,1	12,2	10,5	2,7	3,6	1,6
	S	109,6	17,2	30,5	16,8	14,1	12,1	11,3	2,3	4,5	0,8
	O	107,3	22,4	28,5	9,3	15,2	12,9	12,3	2,7	3,4	0,7
	N		19,7	20,3	15,7	12,8	10,1	11,4	2,3	3,8	0,9
	D		16,6	25,6	18,5	15,1	12,0	10,2	2,4	4,0	
1981	J	95,0	18,0	24,4	9,9	13,0	11,5	11,5	2,4	4,1	0,2
	F		20,3	27,4	6,1	13,5	12,3		3,0	5,3	0,2
	M		20,6	27,2	7,2	13,6	13,3		4,5	4,8	0,6
extra-EC (EUR 10)											
1979	I	337,8	81,1	65,6	27,4	79,0	15,5	60,3	1,6	7,0	0,2
	II	429,3	106,5	95,9	42,6	79,9	20,8	78,0	2,6	2,8	0,4
	III	407,5	90,8	68,5	51,3	68,9	23,4	99,7	2,6	2,1	0,2
	IV	488,3	105,8	65,2	106,7	78,6	26,9	93,2	1,5	10,0	0,5
1980	I	383,2	89,1	60,1	47,1	79,8	22,2	72,3	1,7	9,3	0,8
	II		76,5	72,5	46,8	71,8	20,2	72,7	1,6	5,1	1,0
	III	386,1	84,2	70,1	52,1	75,0	18,9	76,8	1,8	4,8	2,2
	IV		82,7	95,1	83,5	74,2	22,0	67,6	1,5	3,7	
1981	I		96,6	74,8	15,3	92,1	21,8		2,0	4,9	0,2
1979	N	148,1	33,9	26,8	19,2	26,4	8,6	31,8	0,4	0,8	0,2
	D	174,0	33,7	11,7	72,3	21,0	9,6	24,2	0,4	1,1	0,2
1980	J	118,4	31,3	19,8	9,7	25,4	6,3	23,9	0,6	1,2	0,2
	F	130,4	29,3	19,6	16,7	26,7	7,7	25,0	0,6	4,7	0,1
	M	133,5	28,5	20,6	20,7	27,7	8,2	23,4	0,5	3,4	0,4
	A	110,3	22,2	31,1	17,2	17,8	5,6	14,9	0,4	0,8	0,3
	M	139,9	25,4	20,3	16,2	31,9	8,4	33,6	0,6	3,1	0,4
	J	116,3	28,8	21,0	13,4	22,1	6,1	22,9	0,6	1,0	0,3
	J	111,7	26,1	25,4	12,5	16,4	4,8	22,4	1,1	1,1	2,0
	A	139,5	32,9	23,3	26,4	28,6	6,7	20,6	0,3	0,5	0,1
	S	136,3	25,2	21,4	13,4	29,9	7,4	35,3	0,4	3,2	0,1
	O	132,6	26,9	25,7	16,1	25,7	7,1	27,1	0,6	2,3	1,1
	N		29,4	51,5	17,3	25,7	7,4	19,9	0,5	0,7	0,1
	D		26,9	17,6	49,2	22,9	6,3	19,7	0,5	0,7	
1981	J	117,5	29,4	24,5	6,4	33,8	7,3	14,5	0,9	0,5	0,0
	F		27,5	22,0	3,9	27,9	6,6		0,5	3,7	0,0
	M		39,7	28,3	4,9	30,3	7,6		0,6	0,8	0,2

ÉVOLUTION DU COMMERCE DE LA CE
par sections de la CTCl

export

Valeurs en Mio ECU

Period Période	EUR 10	Deutsch- land	France	Italia	Nederland	Belg.Lux	United Kingdom	Ireland	Danmark	Ελλάδα	
4 : HUILES, GRAISSES ET CIRES											
intra-CE (EUR 10)											
1979	I	296,3	96,6	38,6	20,1	78,4	35,4	9,1	3,9	11,5	2,7
	II	323,4	93,3	45,1	15,6	96,9	40,3	14,2	2,8	13,0	4,5
	III	314,7	98,4	31,4	13,6	94,7	40,8	14,5	3,6	15,3	2,2
	IV	340,9	101,5	41,0	22,6	86,4	40,9	19,4	5,3	11,7	12,0
1980	I	335,2	98,9	49,9	18,4	82,6	43,0	18,2	3,9	15,6	0,9
	II		89,4	45,5	11,9	87,0	37,3	13,4	2,6	14,6	2,7
	III	301,8	90,8	44,2	16,0	80,1	35,8	14,3	3,0	15,3	2,3
	IV		93,7	38,9	19,8	77,8	40,0	15,4	3,8	13,1	
1981	I		103,8	45,7	13,3	82,5	41,3		2,1	11,9	0,3
1979	N	116,4	35,7	14,0	6,0	28,4	13,3	7,2	2,0	4,6	5,2
	D	102,0	28,4	11,5	9,7	25,5	12,4	7,8	1,4	3,0	2,3
1980	J	107,8	31,9	16,7	5,5	26,0	15,2	6,3	1,7	4,4	0,0
	F	113,0	30,4	15,6	8,4	30,1	15,2	5,3	1,5	4,9	1,5
	M	112,0	36,5	17,6	4,5	26,5	12,6	6,5	0,8	6,1	0,9
	A	100,4	28,5	12,7	3,2	30,2	14,9	5,5	0,9	3,4	1,1
	M	97,8	29,0	17,0	2,8	26,7	12,9	3,4	1,0	4,1	0,9
	J	105,5	32,0	15,8	5,9	30,1	9,5	3,9	0,7	6,9	0,8
	J	102,3	31,0	16,0	7,1	24,5	11,2	5,4	0,9	5,0	1,1
	A	84,7	29,2	8,9	3,1	21,0	11,1	4,7	0,7	5,5	0,4
	S	114,6	30,6	19,2	5,8	34,6	13,5	4,1	1,3	4,7	0,8
	O	109,3	31,9	16,7	5,8	29,7	14,1	4,6	1,4	4,5	0,6
	N		29,7	14,4	7,7	21,4	12,2	5,0	1,3	3,9	0,0
	D		32,0	7,9	6,2	26,6	13,3	5,9	1,1	4,3	
1981	J	100,4	34,9	11,1	4,4	27,4	13,0	4,3	0,8	4,4	0,0
	F		31,9	22,5	5,6	25,7	14,1		0,5	3,3	0,1
	M		37,0	12,0	3,2	29,4	13,7		0,8	4,1	0,1
extra-CE (EUR 10)											
1979	I	169,4	52,1	35,3	11,9	44,6	5,8	9,7	0,1	8,3	1,6
	II	142,0	46,0	32,9	11,9	29,6	1,8	13,5	0,1	5,0	2,2
	III	143,0	57,1	27,2	13,1	22,4	1,0	11,3	0,0	6,7	4,2
	IV	186,2	54,1	45,7	15,3	46,2	2,6	9,6	0,6	9,9	2,2
1980	I	184,8	55,5	37,9	12,4	48,0	4,4	11,6	0,0	6,7	0,6
	II		59,3	31,3	11,3	43,6	2,9	16,2	0,0	6,4	5,2
	III	152,5	59,5	15,3	10,9	39,2	1,9	14,9	0,0	8,0	2,9
	IV		63,4	37,3	14,8	61,2	2,7	14,7	0,3	6,0	
1981	I		65,5	40,2	13,7	56,0	4,2		0,0	3,4	3,2
1979	N	64,1	18,6	15,8	4,9	15,7	0,9	3,4	0,0	4,0	0,8
	D	60,2	16,1	15,5	7,7	14,3	1,0	2,7	0,1	2,2	0,6
1980	J	50,5	14,1	11,5	3,0	15,0	0,7	3,7		2,3	0,2
	F	69,0	20,5	16,1	5,4	15,7	2,4	3,8	0,0	1,7	3,3
	M	60,2	20,8	10,3	4,0	17,2	1,3	4,1		1,8	0,6
	A	57,1	18,2	13,6	4,3	11,1	0,9	5,8		2,5	0,7
	M	56,6	19,4	7,8	4,1	15,5	0,9	5,2		1,6	2,1
	J	61,9	21,7	9,9	2,9	16,9	1,1	5,3	0,0	1,7	2,4
	J	54,2	22,7	6,1	3,9	13,2	0,4	4,4		2,8	0,6
	A	46,9	17,3	4,2	3,1	13,4	0,4	4,8		2,7	1,1
	S	50,8	19,6	5,0	3,9	12,6	1,0	5,7		1,8	1,1
	O	65,4	21,8	10,5	2,7	20,5	0,9	6,0		2,3	0,8
	N		17,7	9,3	4,7	16,0	0,7	3,8	0,2	2,1	0,5
	D		23,8	17,4	7,3	24,3	1,1	4,9	0,1	1,4	
1981	J	59,5	20,9	9,3	3,9	20,6	0,5	2,6	0,0	1,6	0,1
	F		18,1	12,5	5,3	15,2	0,7			0,9	1,0
	M		26,6	18,4	4,4	20,3	3,1		0,0	0,9	2,1

TRENDS IN EC TRADE
by SITC sections

import

Value in Mio ECU

Period Periode	EUR 10	Deutsch- land	France	Italia	Nederland	Belg.Lux	United Kingdom	Ireland	Danmark	Ελλάδα	
5 : CHEMICALS											
intra-EC (EUR 10)											
1979	I	5 893,3	1 308,5	1 183,0	808,9	700,8	724,9	706,7	175,0	182,6	103,0
	II	6 614,4	1 468,3	1 245,3	927,3	791,2	790,6	892,3	195,9	213,9	123,4
	III	6 322,3	1 533,6	1 112,5	841,7	776,0	718,0	875,5	160,6	189,0	115,5
	IV	7 317,1	1 649,6	1 393,4	1 169,7	925,5	861,2	801,2	161,1	225,5	130,0
1980	I	8 194,2	1 733,9	1 731,1	1 217,9	961,5	1 003,4	894,1	201,6	244,8	32,0
	II		1 662,9	1 545,4	1 061,8	854,9	906,9	766,4	180,5	231,4	143,8
	III	6 310,7	1 447,6	1 311,0	906,2	741,0	712,7	723,2	146,0	198,6	124,4
	IV		1 561,7	1 410,1	1 052,1	853,9	761,8	734,9	185,5	202,6	
1981	I		1 691,3	1 618,0	1 047,6	901,5	933,8		207,0	224,3	112,4
1979	N	2 455,0	535,7	478,6	395,7	294,9	274,8	285,2	65,4	82,0	42,7
	D	2 338,6	541,6	430,4	463,6	273,1	247,4	233,2	40,2	64,4	44,6
1980	J	2 516,5	554,1	517,9	346,4	306,1	323,8	284,9	69,5	81,9	32,0
	F	2 741,5	597,6	571,5	437,3	331,0	332,8	299,9	65,9	80,1	25,5
	M	2 839,5	582,0	641,4	433,8	334,1	341,6	310,2	66,6	84,4	45,6
	A	2 522,8	569,2	510,7	345,8	302,9	322,4	274,3	64,6	84,0	48,9
	M	2 422,4	552,5	534,3	361,8	264,1	264,1	272,9	65,1	60,6	47,1
	J	2 439,0	541,1	500,4	354,0	303,1	304,3	250,3	50,5	87,5	47,8
	J	2 302,5	534,8	527,3	345,9	256,1	206,3	279,6	50,5	56,3	45,9
	A	1 740,0	430,4	297,3	242,5	235,4	189,1	204,3	41,3	68,9	30,8
	S	2 273,2	481,6	487,1	325,9	248,8	315,6	240,5	54,4	71,6	47,7
	O	2 357,7	548,3	500,1	324,2	284,8	270,5	240,3	58,2	76,7	54,7
	N		476,5	469,4	362,2	265,1	222,9	246,2	64,6	59,8	42,5
	D		538,1	441,4	361,0	274,5	262,9	273,1	61,3	67,0	
1981	J	2 256,1	513,7	513,1	301,1	267,7	263,0	258,2	57,8	61,2	20,3
	F		537,2	561,2	382,7	288,8	313,4		64,0	75,3	31,8
	M		642,0	543,6	363,9	344,7	354,3		85,0	89,7	60,1
extra-EC (EUR 10)											
1979	I	2 474,6	701,5	570,3	270,0	220,6	194,1	327,0	51,0	116,2	23,8
	II	2 671,1	700,7	506,6	393,3	258,8	256,8	380,3	41,3	112,1	30,0
	III	2 458,8	604,4	540,5	286,9	246,2	163,6	411,0	31,0	98,5	30,7
	IV	2 881,4	796,6	632,9	392,7	242,6	211,0	405,9	27,3	139,9	32,5
1980	I	2 926,6	729,4	637,9	363,1	315,8	259,4	394,3	36,2	134,2	7,8
	II		746,2	806,7	393,2	278,3	247,6	370,4	26,6	112,0	37,0
	III	2 672,7	697,9	616,2	361,3	252,8	192,8	394,9	20,5	100,2	35,9
	IV		767,3	689,9	416,0	270,4	208,8	333,5	31,4	118,2	
1981	I		894,7	694,3	356,6	300,4	226,0		36,1	124,1	33,1
1979	N	960,7	261,3	219,0	130,9	86,4	63,8	133,2	8,6	46,4	11,1
	D	930,3	272,5	189,8	157,8	69,9	62,5	118,7	7,9	41,1	10,1
1980	J	990,2	257,1	212,2	111,9	112,7	80,0	146,4	19,1	43,0	7,8
	F	923,4	247,9	188,1	122,7	93,6	86,8	119,6	11,0	44,2	9,4
	M	982,3	224,5	237,6	128,3	110,2	89,5	128,7	6,1	46,4	11,0
	A	1 048,9	253,5	265,5	153,5	85,5	80,1	142,6	11,3	45,5	11,4
	M	1 005,3	258,9	262,1	128,1	100,4	71,4	138,2	8,0	24,6	13,6
	J	998,3	234,1	279,1	111,5	99,0	95,4	119,1	7,2	40,7	12,1
	J	880,5	238,7	178,4	123,2	90,7	68,3	133,5	7,5	26,1	14,0
	A	781,9	211,6	160,2	120,8	79,8	55,5	107,5	4,9	33,9	7,6
	S	1 001,5	247,8	277,4	119,8	82,3	65,8	146,1	7,9	40,0	14,3
	O	950,2	282,8	189,0	141,0	87,2	75,9	115,3	9,0	35,7	14,3
	N		250,8	327,3	128,2	81,4	57,9	114,8	12,2	39,4	11,1
	D		234,1	173,2	147,8	85,0	71,9	116,2	10,1	42,9	
1981	J	962,5	319,0	217,8	108,6	91,9	68,8	107,2	7,3	38,3	3,7
	F		286,8	177,3	128,5	96,2	77,3		15,1	40,5	15,7
	M		288,6	299,2	120,0	112,3	79,0		13,6	45,0	13,7

ÉVOLUTION DU COMMERCE DE LA CE
par sections de la CTCl

export

Valeurs en Mio ECU

Period Periode	EUR 10	Deutsch- land	France	Italia	Nederland	Belg.Lux	United Kingdom	Ireland	Danmark	Ελλάδα	
5 : PRODUITS CHIMIQUES											
intra-CE (EUR 10)											
1979	I	5 541,9	1 665,0	898,7	282,4	1 076,0	759,2	693,4	98,0	60,7	8,5
	II	6 262,0	1 801,9	1 015,1	340,5	1 197,0	851,5	874,7	116,0	59,0	8,2
	III	6 043,5	1 768,9	930,0	321,9	1 203,5	844,3	804,5	103,7	62,2	4,5
	IV	6 580,1	1 902,8	1 012,3	414,1	1 293,8	813,5	933,5	139,7	61,8	8,5
1980	I	7 407,7	2 183,0	1 182,6	366,4	1 471,1	970,0	987,8	126,8	71,0	19,6
	II		1 979,0	1 064,0	419,2	1 244,4	912,2	875,0	136,3	69,4	24,6
	III	5 715,3	1 577,2	899,3	383,2	1 201,5	770,4	681,4	132,8	61,9	7,6
	IV		1 736,6	1 022,8	411,0	1 227,3	864,7	866,6	109,5	66,1	
1981	I		2 085,6	1 186,0	364,3	1 381,6	878,8		120,1	78,7	9,1
1979	N	2 273,2	654,3	348,2	119,6	461,8	295,5	327,3	43,7	20,8	2,0
	D	2 035,4	568,3	327,7	160,4	365,4	271,7	283,9	39,8	16,4	1,7
1980	J	2 369,7	733,4	354,2	102,6	482,2	301,0	312,8	39,6	24,4	19,6
	F	2 497,5	711,7	392,4	126,0	507,1	349,8	347,3	40,0	21,0	2,2
	M	2 513,6	738,3	435,9	137,7	482,2	316,7	329,0	47,1	24,1	2,7
	A	2 381,5	714,8	381,4	140,3	444,8	321,6	299,3	50,9	24,5	3,9
	M	2 243,3	679,0	340,1	146,5	405,3	282,2	328,4	38,0	21,7	2,2
	J	2 110,5	585,5	342,6	131,5	385,0	304,8	288,3	47,7	22,4	2,7
	J	2 080,3	558,3	320,9	103,3	456,0	279,5	277,2	65,2	17,8	2,1
	A	1 613,9	424,3	238,2	161,6	318,8	211,8	203,6	33,1	20,2	2,2
	S	2 057,1	593,2	340,4	120,9	406,0	283,3	254,3	35,1	20,6	3,3
	O	2 160,4	629,4	323,1	127,2	428,1	295,6	296,6	36,2	21,6	2,5
	N		573,0	366,5	127,9	414,5	267,7	280,2	40,8	21,2	3,3
	D		543,6	333,1	156,7	384,8	294,8	282,7	32,5	19,7	
1981	J	2 166,9	640,3	354,9	113,0	440,1	265,8	286,9	40,1	23,8	2,1
	F		661,8	419,3	128,5	462,3	299,0		41,8	25,7	1,5
	M		785,1	411,7	122,7	490,9	312,7		38,2	28,6	5,5
extra-CE (EUR 10)											
1979	I	4 418,3	1 781,0	733,0	388,0	422,8	251,3	677,0	45,4	107,2	12,7
	II	5 213,5	1 876,3	901,5	489,5	478,4	257,4	1 028,3	51,0	117,0	21,1
	III	5 225,2	1 998,9	842,8	464,6	473,6	269,7	993,6	56,5	109,6	15,9
	IV	5 460,4	2 000,5	893,6	577,1	506,3	280,0	1 001,1	64,3	120,6	16,8
1980	I	5 916,8	2 183,7	1 012,5	486,1	550,3	325,2	1 078,7	55,0	123,3	4,7
	II		2 096,9	1 047,6	548,1	509,0	315,3	1 034,5	60,2	120,7	51,0
	III	5 451,3	2 047,7	950,0	492,1	463,0	273,0	1 000,1	70,4	128,7	26,4
	IV		2 052,3	968,4	614,4	509,9	360,8	1 045,0	65,2	138,8	
1981	I		2 255,6	972,8	494,9	552,3	339,7		51,7	148,0	24,9
1979	N	1 755,7	664,4	272,3	151,0	164,7	90,1	334,8	28,0	45,1	5,3
	D	1 791,3	623,1	321,6	247,0	143,2	92,0	312,4	16,1	30,6	5,3
1980	J	1 852,6	700,0	292,1	139,8	193,2	105,8	334,5	17,0	39,5	30,7
	F	1 928,5	714,0	331,9	164,3	180,3	110,6	364,1	20,3	38,3	4,7
	M	2 083,3	769,6	388,3	181,5	179,0	105,9	382,2	18,0	43,2	15,6
	A	2 015,0	714,2	369,9	177,1	169,9	119,0	398,8	19,0	35,8	11,3
	M	1 891,7	719,9	295,6	181,9	171,8	95,8	348,1	21,6	37,9	19,1
	J	1 961,7	662,7	382,2	188,3	170,2	97,8	392,6	19,5	42,7	5,7
	J	1 887,5	703,5	344,7	171,1	136,3	93,6	369,4	21,0	39,9	8,0
	A	1 766,5	680,6	287,2	158,4	154,1	77,8	327,0	30,7	38,7	12,0
	S	1 827,4	669,7	318,3	165,6	164,2	102,8	333,9	19,8	46,6	6,5
	O	1 874,3	691,2	305,8	175,3	160,8	114,7	347,6	24,9	44,7	9,2
	N		644,2	295,9	177,8	160,7	115,9	319,3	16,3	48,8	5,4
	D		724,0	366,5	259,0	176,4	126,8	366,9	24,0	41,5	
1981	J	1 748,2	666,1	271,0	151,4	168,9	106,3	322,2	15,6	43,7	3,2
	F		758,8	327,6	191,8	187,3	108,4		15,6	47,8	10,3
	M		831,6	374,0	151,8	197,5	124,2		20,6	55,4	11,4

TRENDS IN EC TRADE
by SITC sections

import

Value in Mio ECU

Period Période	EUR 10	Deutsch- land	France	Italia	Nederland	Belg.Lux	United Kingdom	Ireland	Danmark	Ελλάδα	
6 : MANUFACTURED GOODS CLASSIFIED BY MATERIAL											
intra-EC (EUR 10)											
1979	I	11 045,5	2 964,7	2 507,2	1 049,3	1 442,6	1 336,1	1 080,5	236,1	309,5	119,4
	II	12 064,6	3 091,0	2 692,5	1 263,1	1 508,9	1 435,0	1 323,0	296,1	352,1	143,7
	III	10 912,8	2 860,0	2 315,5	1 053,0	1 372,3	1 253,3	1 290,7	288,7	337,7	141,5
	IV	13 430,7	3 333,0	2 838,7	1 704,4	1 687,0	1 635,2	1 358,4	293,9	401,9	178,3
1980	I	14 691,6	3 407,5	3 238,2	1 572,8	1 751,8	1 847,3	1 960,6	301,9	381,9	43,1
	II		3 538,4	3 101,1	1 540,4	1 744,9	1 726,1	2 034,0	288,8	365,5	136,6
	III	11 710,9	3 065,4	2 486,5	1 501,7	1 527,0	1 328,2	1 030,5	270,9	332,4	168,4
	IV		3 201,4	2 768,7	1 503,7	1 664,1	1 501,6	1 393,3	310,8	336,7	
1981	I		3 152,5	2 778,6	1 307,7	1 498,3	1 596,8		306,1	328,8	158,6
1979	N	4 496,7	1 150,5	949,7	533,8	556,3	524,3	479,4	114,8	136,1	51,8
	D	4 143,1	979,7	859,8	670,0	548,8	448,9	375,0	71,0	116,4	73,6
1980	J	4 535,3	1 049,5	988,6	457,9	558,3	609,7	598,9	105,5	126,8	40,1
	F	4 946,0	1 178,5	1 107,9	515,9	577,9	601,8	707,6	98,5	126,2	31,6
	M	5 092,9	1 178,6	1 141,2	598,5	621,2	627,0	656,2	98,4	128,9	43,1
	A	4 949,4	1 224,5	1 036,7	521,7	573,6	604,4	735,4	87,6	125,4	40,3
	M	4 689,2	1 149,9	987,2	510,9	560,0	528,1	683,8	115,5	103,4	50,4
	J	4 822,7	1 163,3	1 077,2	505,9	611,4	574,8	621,5	84,8	137,7	46,0
	J	4 557,8	1 199,2	1 018,3	626,9	486,2	432,1	541,7	104,5	104,4	44,4
	A	3 188,2	820,2	463,9	396,9	486,1	409,1	387,6	72,0	105,6	46,8
	S	4 348,4	1 049,7	1 005,4	484,8	557,7	503,0	454,9	94,3	121,5	77,2
	O	4 728,9	1 220,3	1 019,1	515,1	616,1	556,3	492,9	95,9	121,5	91,7
	N		1 010,8	874,9	511,0	515,2	461,2	461,0	107,6	105,8	45,1
	D		974,7	876,1	474,2	523,6	469,0	428,0	107,0	108,9	
1981	J	3 739,4	958,7	825,3	359,6	422,0	534,6	425,9	90,9	93,0	29,3
	F		973,8	934,7	436,5	518,6	504,0		100,0	114,3	50,3
	M		1 221,9	1 018,1	509,0	557,9	554,3		114,6	121,5	78,8
extra-EC (EUR 10)											
1979	I	7 107,4	2 143,1	935,1	728,6	407,7	1 036,9	1 424,1	60,4	314,0	57,3
	II	7 980,8	2 327,2	1 061,4	893,8	430,9	1 025,3	1 795,5	72,0	316,5	78,0
	III	7 669,7	2 254,3	967,8	820,0	411,2	951,9	1 824,2	71,3	297,4	71,5
	IV	8 880,1	2 482,0	1 167,8	1 189,2	459,2	1 199,1	1 816,5	70,0	372,5	123,8
1980	I	11 628,0	2 868,7	1 469,6	1 153,8	561,4	1 481,7	3 465,4	85,8	369,7	22,1
	II		2 762,6	1 338,6	1 268,8	562,2	1 239,7	3 176,4	71,3	320,5	116,7
	III	6 676,7	2 673,4	1 124,6	1 192,8	483,1	1 092,7	367,9	71,7	302,4	104,0
	IV		2 543,1	1 264,3	1 074,0	482,1	1 117,6	1 432,9	63,1	319,3	
1981	I		2 533,3	1 274,5	853,9	521,6	1 034,1		75,3	307,5	57,3
1979	N	2 981,6	863,6	391,5	346,6	161,4	418,3	620,4	23,8	126,0	30,0
	D	2 744,9	723,4	368,3	513,0	126,9	336,8	496,9	17,2	99,7	62,7
1980	J	3 817,2	919,7	453,9	348,1	194,1	472,9	1 248,3	32,2	126,0	22,1
	F	4 063,6	1 019,8	496,9	372,3	173,8	535,2	1 277,1	29,3	117,7	41,5
	M	3 649,7	929,0	518,5	432,7	193,5	466,7	936,9	24,2	126,0	22,3
	A	3 821,4	940,3	474,0	423,8	175,7	416,6	1 223,5	24,5	104,3	38,6
	M	3 460,2	898,0	417,6	455,5	191,3	420,4	933,7	23,2	81,8	38,6
	J	3 567,6	924,1	447,0	387,0	195,2	391,9	1 024,9	23,4	134,6	39,5
	J	3 227,8	988,0	461,4	473,1	166,9	332,0	658,5	27,6	90,6	29,5
	A	2 451,6	758,9	229,6	304,7	146,1	342,5	520,4	21,7	95,6	32,2
	S	3 153,0	917,2	434,1	420,5	170,0	408,6	622,4	22,0	116,0	42,3
	O	3 096,1	935,0	467,4	349,3	177,2	400,1	597,2	22,5	116,4	31,1
	N		826,9	378,5	335,7	160,1	341,9	585,8	23,5	106,9	44,0
	D		787,7	418,7	388,2	144,9	365,0	563,4	17,0	94,6	
1981	J	2 648,4	798,6	392,0	276,5	169,6	272,9	599,7	25,5	103,0	10,6
	F		796,5	411,6	289,1	170,4	361,6		22,3	97,8	18,0
	M		939,1	470,8	289,5	181,5	395,2		27,4	107,0	28,6

ÉVOLUTION DU COMMERCE DE LA CE
par sections de la CTCl

export

Valeurs en Mio ECU

Period Période	EUR 10	Deutsch- land	France	Italia	Nederland	Belg.Lux	United Kingdom	Ireland	Danmark	Ελλάδα	
6 : ARTICLES MANUFACTURÉS CLASSÉS PAR MATIÈRES											
intra-CE (EUR 10)											
1979	I	11 552,5	3 048,0	1 948,8	1 447,9	1 224,1	2 383,6	1 121,3	129,0	133,2	116,6
	II	12 608,4	3 264,4	2 119,4	1 670,0	1 268,1	2 498,8	1 408,2	145,7	152,0	118,8
	III	11 517,2	3 179,4	1 811,0	1 447,3	1 184,5	2 238,4	1 283,7	141,0	144,7	87,2
	IV	13 876,8	3 571,9	2 356,8	1 866,5	1 329,4	2 714,1	1 581,9	153,7	170,0	132,4
1980	I	15 138,9	4 036,0	2 593,1	1 648,5	1 492,4	3 156,7	1 586,9	163,0	186,3	44,0
	II		3 866,1	2 747,7	1 827,7	1 464,8	3 012,4	1 599,1	163,7	187,7	141,6
	III	12 107,3	3 418,0	2 002,5	1 447,8	1 208,4	2 266,4	1 348,0	138,0	163,9	114,2
	IV		3 401,4	2 220,9	1 761,4	1 307,0	2 575,5	1 532,5	156,9	184,0	
1981	I		3 458,3	2 310,0	1 432,8	1 300,2	2 514,0		159,0	187,2	110,7
1979	N	4 699,0	1 215,7	807,5	568,8	478,2	903,0	561,1	56,6	61,7	46,3
	D	4 218,3	1 045,3	735,0	690,4	363,7	802,5	448,5	43,8	43,3	45,7
1980	J	4 625,1	1 217,2	781,6	474,0	483,9	975,7	548,0	47,6	54,8	42,4
	F	5 132,7	1 376,0	892,4	586,6	503,7	1 080,0	525,3	55,7	61,5	51,5
	M	5 213,7	1 443,8	918,7	587,1	497,8	1 079,6	513,5	59,8	69,3	44,0
	A	5 130,6	1 322,7	939,6	562,2	508,8	1 091,0	545,5	55,2	61,4	44,3
	M	4 829,3	1 260,8	860,2	630,3	466,8	902,7	533,5	57,3	60,3	57,5
	J	4 990,7	1 282,3	948,0	635,5	498,3	943,9	526,8	51,8	64,3	39,9
	J	4 413,0	1 224,7	821,4	533,3	391,5	804,2	505,6	50,4	44,0	37,7
	A	3 184,2	955,9	448,9	401,9	352,3	560,1	342,6	30,0	53,9	38,5
	S	4 522,0	1 241,2	733,4	531,1	464,2	886,0	507,5	57,5	63,3	38,0
	O	4 790,2	1 288,4	808,0	533,1	483,5	971,6	541,7	55,4	65,7	42,7
	N		1 079,6	726,5	608,0	439,9	822,5	514,9	54,0	61,4	39,7
	D		1 038,8	688,0	625,0	378,1	774,2	479,0	47,4	51,4	
1981	J	3 890,1	1 028,0	685,5	444,0	408,6	749,8	444,9	49,4	59,2	20,7
	F		1 142,7	760,8	489,2	416,7	865,7		52,0	60,6	34,2
	M		1 288,7	863,2	499,2	474,9	896,8		57,6	67,6	55,5
extra-CE (EUR 10)											
1979	I	9 086,3	2 789,7	1 523,6	1 252,9	360,2	971,1	1 918,9	28,3	150,6	91,0
	II	10 232,3	3 030,8	1 671,0	1 516,5	380,0	1 045,0	2 321,8	30,9	167,7	105,9
	III	9 624,4	3 174,9	1 500,7	1 356,1	332,4	916,9	2 067,1	26,4	165,7	84,2
	IV	11 672,3	3 353,0	1 880,5	1 802,0	455,7	1 117,8	2 691,4	32,3	195,4	144,2
1980	I	11 603,7	3 266,2	1 822,8	1 482,7	399,0	1 203,9	2 963,7	34,9	183,6	123,6
	II		3 230,4	1 932,1	1 609,8	370,3	1 206,1	2 415,2	36,0	188,8	145,6
	III	10 968,3	3 296,7	1 728,5	1 543,0	390,9	1 040,2	2 543,2	35,1	189,8	201,0
	IV		3 530,5	2 076,4	1 991,4	441,0	1 235,8	2 749,3	42,0	201,3	
1981	I		3 398,4	2 062,9	1 644,8	437,7	1 127,5		43,6	193,3	106,1
1979	N	3 605,6	1 155,1	620,6	502,2	150,7	344,3	710,5	12,9	68,0	41,4
	D	3 805,4	1 006,8	631,8	723,7	119,9	332,8	872,0	8,4	49,3	60,8
1980	J	3 799,3	1 108,7	559,4	439,9	138,1	390,1	1 051,4	10,2	55,3	46,4
	F	3 726,0	1 042,4	625,3	490,1	138,4	346,8	967,2	12,3	60,5	43,0
	M	3 950,4	1 115,1	637,8	551,8	122,7	465,5	944,7	12,4	66,3	34,1
	A	3 743,9	1 074,2	652,9	510,4	116,6	442,9	821,8	12,5	60,6	52,0
	M	3 674,3	1 071,6	593,0	582,2	124,0	341,7	842,2	13,9	59,2	46,4
	J	3 656,8	1 084,2	686,1	516,4	129,8	366,5	749,6	9,7	67,5	47,1
	J	3 846,4	1 097,9	673,0	532,2	116,3	349,7	973,4	11,8	43,1	49,0
	A	3 432,1	1 085,9	498,8	512,3	120,7	275,0	756,2	8,1	67,9	107,2
	S	3 673,8	1 113,4	557,4	505,8	146,7	395,0	821,7	15,1	73,9	44,8
	O	4 070,0	1 220,8	687,6	562,3	152,9	419,2	889,3	13,3	72,5	52,1
	N		1 148,0	628,5	585,5	140,2	417,8	840,9	14,8	67,2	48,7
	D		1 160,1	757,7	835,1	146,0	391,1	1 022,7	14,0	59,4	
1981	J	3 684,0	1 044,8	605,9	478,6	136,7	316,3	1 022,6	12,3	54,9	12,0
	F		1 092,3	665,1	604,5	139,1	391,1		16,3	62,4	35,0
	M		1 262,9	791,5	561,5	161,9	418,6		15,1	75,6	58,8

TRENDS IN EC TRADE
by SITC sections

import

Value in Mio ECU

Period Période	EUR 10	Deutsch- land	France	Italia	Nederland	Belg.Lux	United Kingdom	Ireland	Danmark	Ελλάδα	
7 : MACHINERY AND TRANSPORT EQUIPMENT											
intra-EC (EUR 10)											
1979	I	15 166,4	3 282,7	2 868,2	1 589,7	1 873,7	2 034,5	2 292,3	377,2	488,1	360,0
	II	16 760,7	3 436,7	2 973,0	1 938,2	2 021,7	2 215,0	2 935,8	450,0	524,6	392,0
	III	14 665,5	3 030,3	2 632,7	1 647,5	1 700,7	1 860,4	2 611,7	371,5	468,9	341,8
	IV	18 228,3	3 654,3	3 411,4	2 384,6	2 165,9	2 405,2	2 963,7	350,2	542,0	351,2
1980	I	17 947,1	3 522,6	3 317,8	2 325,3	1 974,0	2 338,9	3 018,7	407,6	484,7	278,6
	II		3 665,5	3 521,7	2 317,7	1 949,1	2 246,7	2 705,2	387,9	450,3	345,2
	III	15 734,1	3 041,2	3 076,3	2 703,9	1 691,3	1 984,4	2 183,7	349,2	379,1	324,9
	IV		3 578,6	3 786,8	3 092,8	1 951,9	2 180,0	2 476,2	409,3	418,5	
1981	I		3 625,3	3 632,3	2 491,3	1 803,2	2 054,7		382,9	366,9	176,9
1979	N	6 016,3	1 212,0	1 129,2	814,0	637,0	741,5	1 035,1	129,1	186,1	132,3
	D	6 088,7	1 144,9	1 091,0	981,4	841,6	768,0	905,2	89,9	157,5	109,3
1980	J	5 161,9	1 051,6	963,4	607,3	560,1	686,1	905,2	134,3	154,6	99,3
	F	6 073,3	1 204,9	1 168,5	807,2	671,8	801,3	1 057,6	139,6	162,8	59,6
	M	6 401,5	1 264,8	1 185,2	907,9	741,8	822,9	1 057,0	133,2	168,5	120,1
	A	5 986,5	1 276,4	1 195,4	737,9	670,0	772,5	920,1	129,3	168,4	116,6
	M	5 630,7	1 163,0	1 098,1	795,9	598,9	690,6	912,8	147,5	109,6	114,4
	J	6 007,9	1 224,9	1 228,2	777,7	686,8	728,9	960,4	115,2	171,8	114,2
	J	5 724,2	1 105,0	1 181,3	1 049,5	548,9	601,1	859,2	135,7	136,6	106,8
	A	4 393,3	859,6	750,1	814,6	525,0	552,5	557,3	106,5	113,1	114,7
	S	5 496,3	1 080,5	1 145,6	842,7	613,9	733,8	742,7	106,1	127,6	103,5
	O	6 155,4	1 237,2	1 292,9	934,7	662,8	777,9	847,8	118,9	135,6	147,5
	N		1 219,9	1 169,9	984,3	620,4	635,6	773,3	129,5	126,5	139,5
	D		1 119,9	1 319,3	1 151,3	674,0	725,0	848,9	160,8	157,8	
1981	J	4 867,6	1 037,5	1 060,8	743,7	475,9	592,1	702,5	116,7	108,5	29,9
	F		1 108,1	1 226,6	825,6	658,3	669,9		124,9	119,9	45,0
	M		1 483,1	1 344,2	918,4	671,4	777,0		141,2	138,7	101,6
extra-EC (EUR 10)											
1979	I	7 604,2	2 167,9	1 273,0	584,1	716,2	504,5	1 653,0	136,0	314,2	255,4
	II	7 998,0	2 175,9	1 436,9	674,8	728,8	590,1	1 686,5	140,3	328,4	288,4
	III	8 105,1	2 095,9	1 339,7	660,2	687,7	466,8	2 087,2	114,7	310,4	342,5
	IV	9 105,3	2 532,1	1 459,8	870,5	821,1	672,6	1 906,6	128,2	359,2	355,2
1980	I	9 574,5	2 458,6	1 573,7	787,3	714,6	643,2	2 147,1	154,1	353,1	114,4
	II		2 726,2	1 768,5	895,0	777,0	679,2	2 137,7	141,3	304,0	326,6
	III	9 445,0	2 621,5	1 571,8	1 032,9	741,9	700,4	2 048,1	161,6	296,8	269,9
	IV		2 949,5	2 041,6	1 310,6	835,0	767,0	1 972,4	161,7	335,4	
1981	I		3 028,7	2 033,1	940,0	853,2	783,5		204,3	319,9	116,1
1979	N	3 070,9	899,3	498,3	265,5	302,9	192,3	655,5	42,4	120,5	94,1
	D	2 873,6	805,3	459,8	376,7	233,7	205,8	540,9	26,1	112,2	113,2
1980	J	2 902,5	793,2	465,5	216,8	218,1	197,7	702,3	53,6	109,8	145,6
	F	2 899,4	753,7	523,1	274,8	230,9	181,4	669,9	49,7	104,6	111,3
	M	3 372,6	911,1	584,8	294,3	265,6	237,5	775,8	50,6	138,6	114,4
	A	3 332,0	930,6	580,0	286,4	240,0	240,1	786,3	45,5	100,9	122,3
	M	3 155,7	912,5	573,7	332,4	247,7	196,2	707,0	47,3	64,3	74,7
	J	3 318,7	881,9	614,7	274,3	289,2	211,4	730,5	48,3	138,8	129,7
	J	3 479,0	988,2	594,0	369,0	247,8	261,3	772,6	55,3	93,5	97,4
	A	2 738,8	742,1	412,3	332,4	262,6	163,0	619,7	47,6	91,2	67,8
	S	3 203,8	892,2	565,9	332,1	236,1	249,9	655,2	58,9	108,9	104,7
	O	3 673,3	981,3	754,3	319,0	280,4	300,0	676,1	52,4	109,9	199,8
	N		955,1	614,5	400,6	271,9	219,2	647,6	59,8	112,3	134,6
	D		1 008,8	669,5	585,4	266,2	228,1	642,9	48,9	112,8	
1981	J	3 069,6	846,6	579,8	300,9	256,1	240,4	664,6	68,4	96,4	16,3
	F		947,7	686,2	304,7	281,6	234,2		64,6	103,9	26,6
	M		1 237,2	766,7	336,9	315,3	307,6		70,9	121,1	72,9

ÉVOLUTION DU COMMERCE DE LA CE
par sections de la CTCl

export

Valeurs en Mio ECU

Period Periode		EUR 10	Deutsch- land	France	Italia	Nederland	Belg.Lux	United Kingdom	Ireland	Danmark	Ελλάδα	
7 : MACHINES ET MATÉRIELS DE TRANSPORT												
intra-CE (EUR 10)												
1979	I	15 259,8	5 973,1	2 872,8	1 490,5	936,2	1 888,5	1 711,3	132,0	249,5	5,8	
	II	16 801,0	6 425,5	3 073,8	1 840,8	1 012,5	1 842,0	2 182,0	159,9	260,0	6,3	
	III	14 490,2	5 586,1	2 601,3	1 602,1	907,3	1 398,7	1 960,5	183,6	245,1	5,6	
	IV	18 338,9	6 955,4	3 335,4	2 345,3	1 040,2	2 138,1	2 052,3	184,3	279,8	8,0	
1980	I	17 787,4	6 883,0	3 061,5	1 968,5	1 073,8	2 006,1	2 272,9	203,1	305,3	6,6	
	II		6 967,2	3 271,9	2 186,7	1 138,7	1 951,6	2 108,9	229,1	318,8	6,9	
	III	15 233,7	5 989,8	2 499,3	1 693,1	941,0	1 549,8	2 053,8	213,7	284,7	8,4	
	IV		6 858,3	3 073,7	2 049,1	1 097,9	1 926,1	2 394,1	247,6	320,6		
1981	I		6 542,8	3 039,2	1 690,9	1 047,0	1 874,7		259,9	312,6	7,8	
1979	N	6 051,2	2 316,3	1 094,8	682,1	373,3	689,5	726,8	65,1	100,7	2,7	
	D	5 869,1	2 151,1	1 076,7	922,5	317,2	608,9	654,4	59,2	76,6	2,5	
1980	J	5 399,5	2 161,4	880,8	534,9	350,7	629,9	681,6	53,8	103,8	2,6	
	F	5 939,2	2 270,7	1 042,0	656,0	341,4	677,1	785,0	71,2	94,0	1,7	
	M	6 427,2	2 449,2	1 138,1	775,9	390,1	678,5	808,4	77,3	107,4	2,3	
	A	6 442,1	2 415,6	1 192,1	745,8	378,8	718,2	805,9	71,8	111,6	2,4	
	M	5 816,2	2 218,7	1 001,2	762,5	351,2	569,8	734,2	77,9	98,0	2,8	
	J	6 072,0	2 331,0	1 078,7	680,3	406,7	642,1	740,6	79,5	111,3	1,7	
	J	5 704,1	2 185,8	1 041,2	671,2	309,2	528,1	805,0	82,7	77,2	3,6	
	A	3 980,9	1 602,2	496,4	465,1	278,8	430,9	573,3	44,7	86,8	2,6	
	S	5 549,5	2 208,7	962,9	579,8	353,1	570,9	675,1	85,7	111,1	2,2	
	O	6 172,8	2 424,7	1 092,0	540,8	388,3	688,5	830,2	84,8	121,2	2,2	
	N		2 230,9	887,9	670,7	362,5	575,8	753,6	84,8	98,0	2,4	
	D		2 198,8	1 092,3	853,6	346,5	646,5	830,1	79,3	99,4		
	1981	J	4 908,9	1 837,9	839,0	497,3	320,8	573,4	670,1	74,5	94,9	0,9
		F		2 177,8	1 089,0	628,0	323,7	563,1		84,0	94,8	3,1
M			2 530,6	1 110,4	565,2	402,4	730,2		101,0	120,8	3,9	
extra-CE (EUR 10)												
1979	I	16 725,0	7 463,2	3 163,9	1 768,5	628,4	510,1	2 779,2	38,2	362,0	11,5	
	II	18 406,5	7 722,2	3 325,8	2 187,8	640,1	498,0	3 613,1	41,2	366,1	14,8	
	III	17 653,0	7 354,7	3 276,4	1 954,2	695,3	453,6	3 499,3	45,5	353,8	20,1	
	IV	20 466,2	8 597,8	3 922,7	2 795,9	668,9	595,6	3 348,9	53,4	459,2	24,0	
1980	I	19 955,5	8 495,6	3 492,3	2 196,1	769,5	622,0	3 910,1	55,3	392,1	11,3	
	II		8 446,4	3 640,5	2 593,9	661,0	617,1	3 847,0	60,0	414,4	17,6	
	III	19 658,8	8 112,5	3 314,2	2 393,1	888,8	576,4	3 905,9	58,3	390,2	19,3	
	IV		9 301,3	4 179,9	3 155,1	910,8	680,9	4 203,5	60,6	477,3		
1981	I		8 493,7	3 916,6	2 497,6	781,5	585,4		69,3	482,7	17,2	
1979	N	6 825,2	2 972,7	1 338,8	741,5	231,3	187,5	1 176,6	16,9	151,2	8,7	
	D	7 156,0	2 890,9	1 338,3	1 278,4	222,1	194,5	1 060,1	20,0	142,2	9,5	
1980	J	6 237,8	2 681,0	979,2	646,2	249,2	228,5	1 319,1	13,4	116,3	4,9	
	F	6 605,4	2 865,5	1 191,3	731,2	188,5	190,8	1 285,5	17,6	132,6	2,3	
	M	7 096,7	2 947,4	1 321,0	817,7	338,7	196,2	1 308,4	24,3	139,1	4,1	
	A	6 874,1	2 865,7	1 221,8	831,5	219,0	204,3	1 379,6	16,8	130,6	4,8	
	M	6 700,6	2 904,9	977,2	892,4	241,6	212,5	1 309,4	22,0	135,0	5,6	
	J	6 915,9	2 674,4	1 441,7	865,6	205,0	189,1	1 363,4	19,5	150,0	7,3	
	J	7 164,0	2 987,2	1 250,4	885,2	249,1	189,7	1 460,3	20,3	114,6	7,2	
	A	5 824,6	2 295,8	925,7	758,3	373,9	148,4	1 185,0	14,4	116,2	7,0	
	S	6 671,3	2 834,6	1 138,9	767,9	266,0	220,4	1 263,4	23,4	151,7	5,2	
	O	7 405,3	3 177,2	1 378,6	741,0	265,5	213,3	1 447,5	18,9	154,3	9,1	
	N		2 854,7	1 221,0	889,9	251,0	179,5	1 383,9	20,1	144,8	6,1	
	D		3 255,7	1 573,5	1 510,6	393,3	274,9	1 412,6	21,5	169,9		
	1981	J	6 405,1	2 548,2	1 061,5	723,1	233,8	173,5	1 473,3	18,0	171,8	1,9
		F		2 778,4	1 275,0	941,4	217,7	177,2		23,8	137,7	5,8
M			3 170,1	1 579,1	833,1	330,0	231,2		27,4	172,2	9,5	

TRENDS IN EC TRADE
by SITC sections

import

Value in Mio ECU

Period Période	EUR 10	Deutsch- land	France	Italia	Nederland	Belg.Lux	United Kingdom	Ireland	Danmark	Ελλάδα	
8 : MISCELLANEOUS MANUFACTURED ARTICLES											
intra-EC (EUR 10)											
1979	I	5 962,6	1 705,3	1 187,7	262,0	1 025,2	812,4	652,1	138,4	146,2	33,4
	II	5 763,1	1 523,8	1 158,8	327,0	928,1	734,7	768,2	157,0	137,6	40,8
	III	6 342,4	1 792,7	1 226,8	293,6	1 055,1	825,1	784,5	175,2	154,3	35,3
	IV	6 870,6	1 854,4	1 318,2	421,1	1 100,5	902,5	867,5	189,8	170,7	45,8
1980	I	7 267,2	1 971,7	1 456,2	383,8	1 159,8	1 014,0	862,9	186,1	169,7	7,9
	II		1 780,3	1 351,2	387,1	976,9	854,0	820,1	169,7	138,1	38,1
	III	7 087,5	1 973,6	1 388,7	461,0	1 104,4	918,7	866,0	190,7	145,4	39,1
	IV		1 901,4	1 396,1	496,5	1 045,3	843,7	964,0	235,1	143,3	
1981	I		1 943,6	1 496,2	403,4	1 065,7	958,6		198,5	136,0	41,5
1979	N	2 206,7	583,5	427,4	123,5	346,4	264,1	313,9	74,9	57,4	15,5
	D	1 985,9	553,5	381,6	164,5	322,5	226,6	236,8	41,2	45,6	13,6
1980	J	2 116,5	580,1	426,7	100,0	336,8	288,6	265,0	58,6	50,6	10,1
	F	2 522,2	713,6	505,2	123,6	396,3	358,8	297,1	61,9	57,9	7,9
	M	2 596,4	677,4	524,0	159,8	426,5	357,7	310,2	65,9	61,2	13,6
	A	2 305,6	636,9	462,2	129,7	359,0	317,5	276,4	59,1	53,9	10,9
	M	2 001,1	528,9	416,4	135,7	290,0	251,3	266,9	63,2	33,8	15,1
	J	2 217,9	614,6	472,7	121,2	330,7	277,8	291,2	47,2	50,4	12,1
	J	2 638,8	754,9	552,8	180,1	377,9	295,5	355,8	61,4	47,6	12,9
	A	1 987,5	567,8	343,0	121,0	336,4	284,0	220,3	57,4	46,4	11,3
	S	2 460,0	651,5	493,1	160,8	391,3	336,6	289,1	71,7	51,1	14,8
	O	2 653,2	740,2	513,8	166,1	401,9	339,2	350,8	71,7	55,7	13,9
	N		562,6	420,6	164,8	330,8	256,9	320,4	81,4	44,5	14,8
	D		600,4	461,7	162,6	308,7	239,0	306,0	81,0	43,4	
1981	J	2 044,8	581,9	434,0	113,0	288,1	264,6	264,5	56,7	35,6	6,3
	F		644,1	504,5	135,1	380,5	334,0		66,1	46,5	20,1
	M		718,2	557,5	154,0	402,6	356,9		75,3	54,0	15,1
extra-EC (EUR 10)											
1979	I	4 155,1	1 601,2	606,4	230,3	411,2	157,1	945,4	23,4	163,3	16,7
	II	4 180,4	1 513,8	665,3	289,2	376,0	171,0	960,8	29,1	160,0	21,3
	III	4 738,6	1 753,9	625,5	264,5	409,9	170,0	1 278,0	30,7	185,2	20,9
	IV	4 792,4	1 757,2	701,1	368,7	408,7	181,6	1 132,1	27,4	192,6	23,0
1980	I	5 312,4	1 971,5	770,6	332,8	496,4	204,2	1 261,4	35,9	204,8	4,3
	II		1 828,7	798,1	386,4	433,9	194,0	1 255,0	39,7	163,9	17,4
	III	5 530,2	2 087,6	827,0	441,0	465,2	193,3	1 267,2	39,3	190,1	19,4
	IV		2 059,8	828,1	486,8	430,5	194,8	1 333,1	40,1	178,5	
1981	I		2 253,0	933,8	418,1	528,5	230,7		46,5	191,7	13,7
1979	N	1 594,0	577,6	241,3	110,3	134,1	55,2	392,7	10,3	64,9	7,5
	D	1 365,5	509,0	205,6	145,6	110,9	52,3	282,9	5,5	46,9	6,9
1980	J	1 697,1	639,0	241,1	84,8	157,1	66,6	424,6	12,4	65,6	5,8
	F	1 744,9	660,7	256,6	116,9	160,2	67,4	398,9	11,9	68,1	4,3
	M	1 841,8	671,5	272,8	131,0	179,0	67,7	429,8	11,5	71,2	7,3
	A	1 709,1	622,8	261,3	131,8	140,6	66,1	408,9	13,0	57,2	7,4
	M	1 670,7	594,7	247,9	129,6	140,6	58,0	440,9	12,5	39,3	7,3
	J	1 763,3	611,3	288,9	124,2	152,9	65,1	433,0	14,0	67,4	6,6
	J	1 846,4	687,8	308,9	149,3	146,9	62,2	421,0	13,2	51,5	5,5
	A	1 630,2	637,3	226,9	102,3	152,9	58,9	374,0	12,2	59,6	6,1
	S	2 058,6	761,9	291,2	188,9	165,3	71,1	479,8	13,7	78,8	7,8
	O	2 085,7	792,7	294,2	156,4	173,2	68,8	502,9	14,3	74,1	9,2
	N		619,7	256,4	163,6	130,8	61,2	427,2	12,9	53,6	8,2
	D		638,8	277,2	164,3	123,2	61,4	413,4	12,6	50,6	
1981	J	1 910,0	697,1	276,0	120,2	166,4	74,4	503,1	13,6	56,4	2,9
	F		745,3	309,1	134,7	172,7	74,6		14,9	66,4	3,9
	M		811,0	348,6	163,9	189,3	79,9		17,8	68,7	6,9

ÉVOLUTION DU COMMERCE DE LA CE
par sections de la CTCI

export

Valeurs en Mio ECU

Period Période	EUR 10	Deutsch- land	France	Italia	Nederland	Belg.Lux	United Kingdom	Ireland	Danmark	Ελλάδα	
8 : ARTICLES MANUFACTURÉS DIVERS											
intra-CE (EUR 10)											
1979	I	5 812,8	1 512,6	799,5	1 627,9	514,7	553,9	530,0	103,0	104,0	67,2
	II	5 736,1	1 408,0	754,4	1 518,2	529,0	549,3	706,9	121,4	107,5	58,7
	III	6 181,7	1 555,6	783,6	1 843,8	518,8	532,2	679,2	113,7	106,3	48,7
	IV	6 752,8	1 619,3	860,3	1 971,6	601,9	625,3	769,4	119,9	128,2	57,0
1980	I	7 181,0	1 760,3	998,4	1 934,1	637,9	678,4	752,3	126,6	134,5	31,5
	II		1 559,9	888,9	1 596,0	599,8	636,4	836,3	131,7	130,0	66,2
	III	6 667,3	1 666,4	892,1	1 789,4	569,7	578,5	818,2	134,5	132,8	85,8
	IV		1 638,3	903,8	1 842,6	616,1	676,2	895,7	141,4	144,7	
1981	I		1 706,6	994,9	1 757,1	625,3	658,4		142,8	144,6	68,3
1979	N	2 166,9	527,1	275,2	565,6	205,3	213,3	275,3	42,8	44,7	17,7
	D	2 072,0	457,3	253,9	704,0	162,5	175,2	225,5	33,2	36,3	24,1
1980	J	2 061,8	520,0	288,4	540,8	206,0	204,0	207,4	35,7	39,8	19,7
	F	2 491,5	599,0	355,6	715,9	206,1	241,1	253,6	45,7	46,3	28,1
	M	2 544,8	640,6	354,2	676,8	225,9	231,7	290,0	45,4	48,6	31,5
	A	2 266,2	555,7	327,8	537,5	202,6	237,0	295,7	42,6	41,9	25,4
	M	1 989,1	503,3	245,0	500,7	183,6	192,4	256,4	45,2	42,1	20,3
	J	2 207,0	501,1	316,2	572,1	213,6	203,7	290,0	43,8	45,8	20,6
	J	2 323,4	583,2	354,8	589,9	178,8	196,0	303,8	53,2	33,7	29,9
	A	1 906,8	472,8	201,3	561,7	170,9	151,4	244,4	28,7	43,2	32,4
	S	2 454,6	610,8	336,1	653,5	221,6	228,5	275,0	52,1	53,4	23,5
	O	2 538,1	630,4	350,3	601,9	237,0	260,8	327,1	51,4	52,9	26,2
	N		505,0	264,6	609,8	197,8	199,8	307,9	50,4	46,2	24,7
	D		503,4	289,2	643,3	181,5	211,5	273,9	39,5	44,4	
1981	J	2 010,2	475,5	282,5	546,3	177,6	187,5	240,6	44,7	43,6	11,9
	F		584,2	346,6	664,7	216,6	221,1		45,8	47,0	24,4
	M		647,5	365,5	546,3	232,1	247,5		52,3	53,8	31,8
extra-CE (EUR 10)											
1979	I	4 189,3	1 321,7	721,0	987,6	127,9	122,4	696,8	23,6	173,0	15,3
	II	4 497,1	1 275,6	785,3	1 121,0	137,7	114,8	840,4	30,9	175,9	21,4
	III	4 828,1	1 412,4	744,8	1 276,1	127,8	111,1	903,6	27,4	201,1	23,9
	IV	5 337,1	1 544,2	888,3	1 469,9	145,1	120,2	900,0	27,6	223,6	18,2
1980	I	4 990,1	1 512,5	864,1	1 109,7	147,3	162,0	918,2	27,7	208,9	8,7
	II		1 458,5	879,0	1 144,3	147,6	173,8	969,4	30,1	199,1	22,4
	III	5 311,6	1 591,9	886,4	1 165,4	144,5	143,4	1 094,9	29,3	233,6	22,1
	IV		1 716,8	996,8	1 445,2	170,9	156,5	1 108,4	39,3	249,2	
1981	I		1 633,0	934,5	1 209,0	161,0	164,3		36,3	247,7	30,6
1979	N	1 736,6	513,4	284,9	423,8	51,5	40,3	328,8	9,9	78,4	5,5
	D	1 734,8	479,3	295,4	555,0	43,7	32,3	256,3	7,8	56,9	8,2
1980	J	1 482,9	448,0	261,4	306,6	51,5	53,6	285,9	7,2	59,9	8,7
	F	1 669,7	514,8	289,6	391,6	42,8	51,4	291,3	11,0	70,1	7,2
	M	1 810,7	549,2	312,9	411,0	53,2	56,3	336,4	9,4	78,3	3,8
	A	1 676,9	503,1	306,0	363,1	49,8	57,2	312,1	8,6	67,2	9,9
	M	1 601,1	475,2	259,6	366,1	46,0	57,2	320,7	10,4	60,5	5,3
	J	1 752,0	480,0	313,3	416,9	52,8	57,8	343,7	11,0	69,4	7,2
	J	1 921,3	573,6	381,5	416,5	47,0	47,1	386,8	12,2	51,0	5,6
	A	1 611,8	466,2	219,6	395,5	44,6	43,9	344,8	8,0	80,2	9,0
	S	1 775,8	552,1	285,7	361,8	53,0	50,7	360,3	9,0	95,8	7,5
	O	1 962,3	598,9	344,9	392,0	60,3	50,2	403,5	12,6	92,4	7,5
	N		522,8	290,2	444,6	57,0	42,4	376,1	13,4	80,8	7,7
	D		593,1	360,6	605,9	53,4	57,2	340,4	13,4	71,8	
1981	J	1 759,3	515,1	270,1	367,1	47,8	42,1	436,9	9,2	67,1	4,0
	F		517,4	319,5	459,4	49,0	57,1		12,8	81,6	14,4
	M		601,0	344,7	382,6	65,4	65,0		14,4	98,2	12,2

Quantity in 1000 kg

Quantités en 1000 kg

SITC CITC Rev. 2	Products - Produits	1981	EUR 10	Deutsch- land	France	Italia	Nederland	Belg.-Lux	United Kingdom	Ireland	Danmark	Ελλάδα
001	Live animals	F M		12 231 13 909	13 796 14 875	37 458 35 526	895 1 259	11 073 11 421		11 474 11 843	13 5	12
011	Meat, fresh, chilled or frozen	F M		60 551 58 702	40 357 43 217	43 035 51 431	5 289 5 103	7 673 7 746		1 466 1 061	40 89	462 2 810
012	Meat, salted, dried or smoked	F M		498 590	929 1 300	17 50	53 59	176 211		366 455	1 1	4 7
014	Prepared or preserved meat, n.e.s.	F M		6 223 6 769	2 367 2 647	602 1 009	983 1 221	2 118 2 060		514 444	47 78	182 288
022	Milk and cream	F M		19 751 23 570	12 642 13 197	130 203 135 001	55 020 62 316	9 491 11 402		5 736 7 796	2 598 4 894	6 403 7 958
023	Butter	F M		2 489 2 926	9 030 13 113	3 558 4 572	6 158 9 789	13 138 12 463		187 1 131	3 775 2 752	264 266
024	Cheese and curd	F M		18 719 19 172	4 333 5 154	11 935 13 663	2 327 2 599	7 194 7 301		176 552	338 346	781 2 391
025	Birds' eggs, fresh, preserved	F M		23 022 30 607	1 274 1 249	1 187 1 278	1 655 966	1 508 1 292		1 973 2 210	73 166	
034	Fish, fresh, chilled or frozen	F M		14 364 15 866	15 920 13 741	4 296 5 062	6 512 4 879	3 453 4 457		404 456	4 024 3 786	75 701
035	Fish, dried, salted or smoked	F M		1 993 1 513	347 292	228 484	389 318	131 139		57 130	0 1	437 327
036	Crustaceans and molluscs, fresh, frozen	F M		1 077 926	5 036 6 282	380 488	1 758 1 434	2 935 1 907		25 21	91 114	53 94
037	Fish etc., prepared or preserved	F M		2 280 2 006	1 399 1 520	326 642	485 598	945 1 019		345 400	38 261	66 115
041	Wheat and meslin, unmilled	F M		84 499 83 225	16 566 21 321	193 999 227 820	52 640 54 254	64 274 55 758		21 605 33 557	1 768 1 891	
042	Rice	F M		15 230 9 689	17 944 15 972	67 3	1 832 1 638	5 205 10 763		229 446	1 091 978	1 138
043	Barley, unmilled	F M		111 311 79 302	4 449 3 336	49 583 52 970	37 978 34 086	127 331 132 401		4 347 3 822	8 012 9 905	
044	Maize (corn), unmilled	F M		49 723 40 524	2 414 6 355	3 359 12 389	119 963 101 229	43 686 39 828		24 916 16 275	17 674 17 550	20
045	Other cereals, unmilled	F M		8 405 5 283	595 933	1 560 3 149	7 575 8 384	11 419 14 807		3 755 2 040	3 102 3 966	
046	Meal and flour of wheat	F M		5 100 5 880	2 982 3 075	63	3 391 3 955	1 920 1 588		426 359	199 178	1
047	Other cereal meals and flours	F M		1 019 953	2 373 2 418	6 19	2 943 2 786	897 745		119 162	5 119 5 205	271 469
048	Preparations of cereals, flour, starches	F M		32 192 31 610	13 778 14 657	9 121 9 201	10 958 13 741	19 051 20 586		4 039 4 574	2 143 2 045	1 246 1 382
054	Vegetables and edible roots	F M		228 527 283 070	45 595 52 071	73 723 55 039	37 679 41 856	62 117 71 035		7 063 7 807	13 796 12 336	23 2 978
056	Vegetables, roots, tubers, preserved	F M		53 891 67 814	9 178 10 686	4 305 3 224	5 972 7 704	9 803 9 477		940 1 388	1 682 1 551	92 25
057	Fruit and nuts, fresh or dried	F M		76 048 83 898	16 254 22 649	6 478 7 634	15 068 11 599	11 530 12 783		6 361 6 072	6 492 7 467	1 203
058	Prepared or preserved fruit	F M		37 462 41 334	15 121 18 523	1 850 1 478	16 899 17 756	9 565 9 744		2 227 1 445	1 830 1 622	34 68
061	Sugar and honey	F M		37 425 49 913	5 634 7 049	8 521 9 551	21 711 12 311	16 132 14 923		4 009 3 786	4 499 6 590	37 8 671
062	Sugar confectionery, not containing cocoa	F M		3 265 3 348	605 752	755 676	1 657 2 065	1 295 1 429		1 027 1 058	362 322	139 127
071	Coffee and coffee substitutes	F M		595 1 053	3 076 2 816	98 135	870 1 182	2 173 2 441		117 142	776 715	17 23
072	Cocoa	F M		2 442 3 146	401 283	819 786	721 821	2 391 2 452		207 376	304 347	198 240
073	Chocolate and cocoa preparations	F M		6 276 5 338	7 257 6 362	1 290 945	2 873 3 170	3 563 3 920		1 311 1 154	523 785	31 57
074	Tea and mate	F M		86 38	28 34	120 113	66 91	100 96		84 97	55 76	10 4
075	Spices	F M		421 600	127 184	53 46	96 185	109 133		39 103	70 67	4 3
081	Feeding stuff for animals	F M		84 978 95 396	91 492 87 628	35 498 38 270	193 935 187 797	126 447 147 431		36 725 39 992	97 003 78 789	1 771 3 971
091	Margarine and shortening	F M		2 589 2 856	3 753 4 614	487 674	3 974 5 017	3 444 3 205		414 352	345 315	21 35
098	Edible products and preparations n.e.s.	F M		9 630 10 887	5 336 5 579	1 891 2 562	7 862 8 382	11 450 11 108		2 641 2 711	1 452 1 459	551 1 160
111	Non-alcoholic beverages, n.e.s.	F M		11 261 28 066	11 483 5 542	669 888	364 352 506 700	25 011 26 478		260 1 114	37 17	0 72
112	Alcoholic beverages	F M		85 056 100 867	118 028 118 401	8 259 9 418	15 186 14 373	23 577 24 420		1 264 1 292	4 542 5 814	33 69
121	Tobacco, unmanufactured and waste	F M		5 308 6 160	1 510 1 504	79 25	519 936	1 166 1 070		30 30	88	203
122	Tobacco, manufactured	F M		1 716 1 945	1 822 2 672	1 595 1 231	2 520 1 415	881 887		475 355	96 53	49 5

**import
INTRA (EUR 10)**
**COMMERCE DE LA CE
par groupes de la CTCI**

Value in 1000 ECU

Valeurs en 1000 ECU

SITC CTIC Rev. 2	Products - Produits	1981	EUR 10	Deutsch- land	France	Italia	Nederland	Belg.-Lux	United Kingdom	Ireland	Danmark	Ελλάδα
001	Animaux vivants p. alimentation humaine	F M		14 967 17 355	18 499 21 710	69 722 72 410	1 712 1 938	13 092 14 044		13 349 13 772	64 29	37
011	Viande etc. frais, réfrigérés, congelés	F M		106 417 101 014	87 118 97 953	97 017 126 084	10 763 11 366	15 324 15 605		2 950 2 305	258 394	1 116 6 260
012	Viandes etc séchés, salés, fumés	F M		1 763 2 321	3 465 4 705	65 200	161 197	799 880		903 1 022	4	11 33
014	Préparations et conserves de viande	F M		13 705 15 602	5 597 6 440	1 559 2 596	2 191 2 909	5 082 5 002		1 122 1 115	131 215	358 614
022	Lait et crème de lait	F M		10 378 12 605	8 484 9 464	35 767 41 602	34 526 36 588	7 348 8 491		1 265 990	2 502 5 330	4 316 7 436
023	Beurre	F M		6 642 7 833	21 590 32 874	8 752 11 464	16 805 27 287	32 881 32 743		602 2 894	9 570 6 801	491 1 041
024	Fromage et caillebotte	F M		48 741 51 077	10 826 12 887	28 179 32 077	5 203 5 849	19 141 19 762		464 1 405	762 832	1 494 5 368
025	Œufs d'oiseaux	F M		24 774 35 448	1 700 1 798	1 771 1 860	1 577 954	1 544 1 601		2 459 2 778	117 182	
034	Poissons frais, réfrigérés, congelés	F M		15 708 18 706	14 000 15 811	10 081 12 558	4 845 3 888	5 718 7 668		375 549	2 681 2 520	96 846
035	Poissons séchés, salés, fumés	F M		3 318 2 711	852 802	769 1 355	357 240	573 695		145 230	5 9	860 700
036	Crustacés frais, réfrigérés, congelés	F M		1 640 1 721	6 139 7 706	1 093 1 785	1 541 1 118	3 319 3 315		129 170	183 203	60 154
037	Poissons, crustacés, préparés ou conservés	F M		5 171 5 000	3 303 4 106	764 1 616	1 276 1 365	3 157 3 768		1 367 1 514	88 304	170 357
041	Froment et méteil non moulus	F M		16 012 16 365	4 420 5 701	38 496 45 455	9 789 10 212	12 088 10 716		5 263 7 920	499 362	
042	Riz	F M		7 987 4 947	7 969 7 944	17 4	816 744	1 972 4 354		141 279	672 623	1 100
043	Orge non mondée	F M		21 376 15 642	864 645	9 078 9 886	6 783 6 219	22 934 24 434		1 169 951	1 578 1 814	
044	Mais non moulu	F M		14 248 14 387	466 1 361	1 173 2 645	23 761 21 830	9 035 9 726		5 316 3 184	3 572 3 573	32
045	Autres céréales non moulues	F M		1 821 1 254	169 222	296 608	1 404 1 600	2 137 2 739		704 486	605 891	
046	Semoule et farino de froment	F M		1 521 1 832	1 032 1 036	26	1 071 1 263	569 501		169 135	51 51	0
047	Autres semoules et farines	F M		247 241	637 656	5 4	748 700	220 182		55 42	1 158 1 289	61 123
048	Préparations de céréales, farines, féculés	F M		22 113 24 471	15 370 16 750	6 346 5 708	7 562 9 892	12 443 13 270		7 574 8 316	1 737 1 940	1 253 1 339
054	Légumes, plantes, etc., frais	F M		86 388 118 353	19 410 23 005	21 558 15 874	10 942 10 616	16 010 16 890		3 723 4 913	4 150 5 655	5 1 472
056	Légumes, racines, etc., conservés	F M		32 544 42 832	4 896 5 729	3 521 2 988	4 195 5 836	6 804 7 177		906 994	1 039 1 068	68 49
057	Fruits frais, secs, sauf oléagineux	F M		32 902 38 490	8 265 12 994	1 994 2 269	6 597 5 699	6 512 7 552		2 755 2 624	2 290 2 874	2 74
058	Préparations et conserves de fruits	F M		21 468 24 913	11 198 13 742	1 373 1 388	6 837 7 760	6 570 7 609		1 165 1 207	1 429 1 350	20 49
061	Sucres et miel	F M		11 132 16 018	2 161 2 540	4 221 4 649	5 030 4 205	8 004 3 850		1 464 1 378	1 553 1 838	27 4 873
062	Confiserie, sucreries, sans cacao	F M		6 348 6 476	3 086 3 234	1 417 1 463	2 782 3 818	2 563 2 766		2 228 2 262	735 669	335 335
071	Café et succédanés du café	F M		2 032 3 453	11 553 11 505	1 155 1 555	3 177 4 725	7 139 7 783		899 976	2 377 2 437	82 101
072	Cacao	F M		7 155 8 875	3 875 2 829	1 726 1 645	2 005 1 984	6 506 6 246		745 1 247	670 737	530 716
073	Chocolat et préparat. aliment. au cacao	F M		12 734 10 844	14 203 12 464	2 994 2 213	6 544 7 260	7 451 7 773		5 433 4 066	1 558 2 248	108 183
074	Thé et maté	F M		301 171	144 168	278 399	219 177	605 394		147 187	184 200	70 18
075	Épices	F M		597 746	446 496	140 156	209 317	278 478		89 105	191 199	5 4
081	Nourriture pour animaux	F M		17 114 19 102	24 055 24 247	16 550 15 999	26 062 25 452	25 362 28 846		8 352 9 281	21 227 18 518	1 034 2 180
091	Margarine, graisses culinaires	F M		1 883 2 048	2 927 3 528	373 531	1 984 2 442	1 740 1 772		286 292	134 131	16 40
098	Produits et préparat. aliment., n.d.a.	F M		11 740 12 694	6 824 6 941	2 909 3 672	8 051 8 967	11 854 10 408		3 810 3 785	1 318 1 365	957 1 709
111	Boissons non alcooliques, n.d.a.	F M		3 172 5 132	1 106 1 803	119 214	3 124 3 135	4 414 3 757		116 461	35 20	0 54
112	Boissons alcooliques	F M		60 279 77 592	39 690 40 143	14 524 13 231	16 962 16 197	21 922 25 497		2 491 2 763	5 716 7 209	32 94
121	Tabacs bruts et déchets	F M		10 653 13 841	390 272	389 16	1 370 2 045	4 029 3 478		66 124	257	1 258
122	Tabacs fabriqués	F M		7 314 7 899	18 717 28 193	14 648 10 924	15 807 11 732	4 513 3 981		1 508 1 494	443 394	189 43

Quantity in 1000 kg

Quantités en 1000 kg

SITC CITC Rev. 2	Products - Produits	1981	EUR 10	Deutsch- land	France	Italia	Nederland	Belg.-Lux	United Kingdom	Ireland	Denmark	Ελλάδα
211	Hides, skins (excluding furskins), raw	F M	4 005 4 271	3 157 3 682	13 051 18 859	4 494 4 034	1 663 1 839			485 1 140	173 47	5 468
212	Furskins, raws	F M	98 243	104 60	66 73	3 6	306 291			0	4 2	1
222	Seeds for 'soft' fixed vegetable oil	F M	50 909 74 826	165 245	7 034 4 721	10 608 13 887	7 978 24 123			23 684	301 207	
223	Seeds for other fixed vegetable oils	F M	1 865 1 531	3 044 2 918	138 110	524 946	1 985 2 126			79 106	900 528	107 69
232	Natural rubber latex; rubber, gums	F M	590 673	7 64	312 362	232 8	241 414			240 108	12 23	
233	Synthetic rubber latex, rubber, etc.	F M	15 122 19 124	11 053 13 097	10 618 13 205	5 604 6 702	13 060 15 749			921 920	1 704 1 652	59 561
244	Cork, natural, raw and waste	F M	68 33	1 1	7 1	42 101	1 1			6 1	0	0
245	Fuel wood and wood charcoal	F M	758 1 159	52 17	165 169	120 56	3 448 3 168			0 12	4 17	
246	Pulpwood, (incl. chips and wood waste)	F M	30 955 33 352	7 650 9 117	3 690 6 436	11 687 11 282	115 707 99 545			42	1 357 1 296	
247	Other wood, rough or roughly squared	F M	29 050 37 558	8 124 10 886	50 900 63 726	10 976 15 084	58 401 60 657			702 491	778 1 004	
248	Wood, simply worked, and sleepers	F M	16 427 20 388	10 179 9 597	10 681 15 143	17 344 15 998	18 613 21 516			3 048 2 403	949 1 071	32
251	Pulp and waste paper	F M	30 540 40 059	33 256 35 695	27 957 25 046	23 624 28 804	11 695 10 277			258 217	1 234 1 788	64
261	Silk	F M	2 6	1 17	3 6	0	1 6					1
263	Cotton	F M	1 350 1 297	2 203 2 726	1 107 1 588	1 013 679	1 307 1 012			351 169	88 193	2 2
264	Jute and other textile bast fibres	F M	244 305	482 591	1 5	46 170	674 188			39 12		36
265	Veg. textile fibres, excluding cotton, jute	F M	510 426	1 426 1 954	1 027 1 266	123 40	8 865 8 652			82 119	4 12	5 9
266	Synthetic fibres for spinning	F M	5 811 6 549	6 825 8 333	7 978 8 660	1 515 1 880	6 983 8 370			550 301	402 621	1 305 1 870
267	Other man-made fibres for spinning	F M	2 333 2 917	1 824 1 740	2 375 3 538	1 407 1 507	1 298 1 714			697 1 070	53 18	56 120
268	Wool and other animal hair	F M	1 824 1 773	1 372 996	3 373 3 485	810 551	2 273 2 675			377 554	282 368	95 103
269	Old clothing, other text. articles; rags	F M	1 528 1 745	4 036 4 585	4 558 7 104	2 571 4 740	3 290 5 535			56 57	33 51	5 2
271	Fertilizers, crude	F M	2 403 2 475	2 771 2 725	2 202 1 893	7 625 7 508	18 287 29 786			409 208	100 125	0
273	Stone, sand and gravel	F M	631 457 1 058 901	476 314 465 432	93 383 68 031	1 721 239 2 113 830	1 115 106 1 155 618			29 097 29 501	7 618 12 309	7 577
274	Sulphur and unroasted iron pyrites	F M	514 234	3 875 2 269	6 634 3 701	24 551 25 290	8 926 8 657			104 33	9 597 6 966	5 567
277	Natural abrasives, n.e.s.	F M	5 627 14 850	465 520	37 1	25 276 34 855	804 502			2	59 29	0
278	Other crude minerals	F M	288 416 337 802	214 997 223 280	87 017 97 650	338 263 443 721	275 889 296 686			10 338 11 844	18 802 14 765	486 12 639
281	Iron ore and concentrates	F M	44 784 246 329	3 632 10 068	22 325	75 98	296 404 521 804				2	
282	Iron or steel scrap and waste	F M	98 970 84 691	36 762 28 704	368 154 477 924	14 767 13 689	70 076 80 854			454 423	6 873 6 857	6 642
286	Ores and concentrates of uranium and thorium	F M										50
287	Base metal ores and concentrates, n.e.s.	F M	24 318 23 225	31 423 17 897	5 718 13 618	55 266 86 437	7 175 20 778			41 23	116 89	168
288	Non-ferrous metal waste and scrap	F M	36 850 38 399	15 311 13 430	12 863 15 920	11 481 9 303	18 101 24 788			602 568	1 133 1 441	
289	Precious metal ores, waste, n.e.s.	F M	40 15	1 9	50	0	0			0		
291	Crude animal materials, n.e.s.	F M	8 237 9 352	8 888 10 808	1 808 2 157	7 050 5 892	7 320 9 554			152 124	6 798 3 810	10 18
292	Crude vegetable materials, n.e.s.	F M	23 722 34 837	13 682 15 899	3 605 3 922	3 758 4 241	8 166 7 665			1 526 1 446	1 025 1 258	121 100
322	Coal, lignite and peat	F M	214 180 296 727	528 631 665 477	366 560 127 711	248 494 226 819	210 435 218 309			34 968 41 797	6 620 2 147	16
323	Briquettes, coke, semi-coke	F M	46 249 104 277	230 296 248 593	15 969 12 980	51 284 97 086	240 133 294 384			12 1 703	11 718 10 158	1 044
333	Petroleum oils, crude	F M	987 799 1 005 895	318 888 164 496	5 145	354 747 271 659	628 348 333 198				141 507 369 656	
334	Petroleum products, refined	F M	1 557 374 2 241 660	391 859 566 249	444 150 82 848	446 623 579 043	632 801 695 500			207 098 238 756	317 063 260 034	1 699 4 433
335	Residual petroleum products, n.e.s.	F M	122 400 103 747	34 399 47 609	17 897 12 869	43 128 70 536	23 104 16 741			6 268 10 693	3 843 7 209	3 101 3 585

import
INTRA (EUR 10)COMMERCE DE LA CE
par groupes de la CTCl

Value in 1000 ECU

Valeurs en 1000 ECU

SITC CITC Rev. 2	Products - Produits	1981	EUR 10	Deutsch- land	France	Italia	Nederland	Belg.-Lux	United Kingdom	Ireland	Danmark	Ἑλλάδα
211	Cuir et peaux bruts, sauf pelletteries	F M		2 381 3 000	2 664 3 365	17 236 22 614	3 666 3 593	1 242 1 328		405 1 035	155 70	9 538
212	Pelletteries brutes	F M		13 013 26 955	4 182 4 382	8 058 8 916	136 818	3 937 4 292		1	473 94	41
222	Fruits oléagineux pour extract. d'huiles douces	F M		20 167 30 895	101 209	2 857 2 047	4 218 5 641	3 250 7 733		22 191	128 101	
223	Fruits oléagineux pour extract. d'autres huiles	F M		725 659	1 482 1 546	61 142	172 198	617 737		49 92	347 228	59 44
232	Caoutchouc naturel	F M		577 806	13 88	348 433	232 11	237 414		279 121	16 26	
233	Caoutchouc synthétique	F M		14 554 18 479	10 969 12 838	9 992 14 281	3 608 4 248	8 470 10 025		675 708	1 275 1 241	77 716
244	Liège brut et déchets	F M		43 34	3 2	5 9	38 87	4 5		26 7	1	6
245	Bois chauffage, charbon de bois	F M		105 170	17 12	21 26	30 21	245 230		3 4	0 9	
246	Bois de trituration	F M		1 220 1 338	397 490	259 379	500 512	3 956 3 402		10	51 51	
247	Autres bois bruts ou simplement équarris	F M		4 123 4 991	749 993	6 259 7 791	835 1 055	3 446 3 709		211 178	94 97	
248	Bois simplement travaillés, traverses	F M		5 728 7 283	3 952 3 827	2 724 3 742	4 002 3 814	5 541 6 678		1 406 1 007	304 340	12
251	Pâtes à papier et déchets de papier	F M		5 190 7 446	5 568 5 831	5 199 4 814	2 754 4 225	1 660 2 151		56 57	71 104	31
261	Soie	F M		43 44	3 299	53 35	5	2 21				21
263	Coton	F M		622 677	1 746 2 355	949 2 102	745 364	1 372 861		579 256	68 96	8 8
264	Jute et autres fibres libériennes	F M		67 88	120 140	1 1	7 26	35 31		14 19		13
265	Fibres végétales (sauf coton, jute)	F M		465 350	684 755	1 353 1 671	77 30	3 205 2 427		103 116	8 10	13 19
266	Fibres synthétiques pour filage	F M		8 363 10 046	10 378 12 790	10 614 11 492	2 811 2 885	11 656 14 034		718 565	577 814	2 151 3 046
267	Aut. fibres synthétiques et artif., déchets	F M		2 059 2 511	1 412 1 363	2 476 2 952	1 116 1 022	1 141 1 565		286 431	44 18	81 214
268	Laines et poils fins ou grossiers	F M		6 625 6 725	3 319 2 187	11 151 12 012	2 078 1 198	6 005 6 872		1 008 1 588	797 948	587 499
269	Friperie, drilles et chiffons	F M		413 510	1 924 2 321	1 842 2 617	820 1 517	1 258 1 975		82 47	35 86	0 4
271	Engrais bruts	F M		236 255	176 194	226 246	122 132	908 1 435		36 30	5 12	1
273	Pierres, sables et graviers	F M		3 870 5 813	3 957 4 316	3 097 2 369	8 797 9 926	4 944 5 285		398 418	241 284	315
274	Soufre et pyrites de fer non grillées	F M		69 69	484 305	830 496	2 711 2 828	796 937		37 39	1 022 794	790
277	Abrasifs naturels (y compr. diam. indust.)	F M		846 2 522	577 781	1 272 1 535	528 1 291	2 128 2 366		3	13 12	46
278	Autres produits minéraux bruts	F M		12 937 16 825	9 943 10 009	8 454 8 190	6 587 5 959	7 406 8 110		1 097 1 168	1 567 867	120 421
281	Minerais de fer et concentrés	F M		437 2 270	59 141	2 36	5 6	1 604 2 812			0	
282	Ferrailles de fonte, de fer ou d'acier	F M		9 213 8 495	4 002 3 377	36 929 46 056	2 292 2 614	8 231 8 516		33 30	539 552	718
286	Minerais d'uranium, de thorium	F M										25
287	Minerais de métaux communs, n.d.a.	F M		10 684 9 726	6 695 7 358	5 818 5 832	10 615 13 380	3 001 8 803		19 10	29 30	45
288	Déchets de métaux non ferreux	F M		27 804 30 048	11 414 8 511	8 912 11 086	7 413 6 166	27 536 21 551		207 478	709 775	
289	Minerais des métaux précieux, déchets	F M		2 676 1 548	744 1 314	448	92 16	287 305		1		
291	Matières brutes d'origine animale, n.d.a.	F M		5 346 6 631	5 381 6 398	1 881 2 106	1 566 1 323	1 568 2 066		165 181	2 043 1 442	72 135
292	Matières brutes d'origine végétale, n.d.a.	F M		65 750 77 610	34 516 31 073	11 062 10 611	10 933 8 529	12 915 11 501		2 758 2 366	2 602 3 280	361 463
322	Houilles, lignites et tourbe	F M		14 592 18 866	35 355 43 856	35 075 26 068	13 140 12 011	17 274 18 990		3 708 4 447	697 197	5
323	Briquettes, cokes et semi-cokes	F M		4 203 8 619	18 999 20 324	1 950 1 555	4 567 10 596	20 016 24 488		0 223	1 080 1 103	196
333	Huiles brutes de pétrole	F M		239 343 249 152	78 699 40 011	645	87 714 66 620	134 340 81 261			33 836 89 660	
334	Produits raffinés du pétrole	F M		400 982 584 516	95 432 144 077	98 500 23 579	104 666 144 100	148 116 177 976		48 110 57 620	82 443 71 883	1 132 1 924
335	Produits résiduels du pétrole	F M		36 931 31 674	9 836 12 006	7 845 5 533	12 069 19 008	5 043 4 759		1 169 1 984	1 256 1 981	939 1 163

Quantity in 1000 kg

Quantités en 1000 kg

SITC CITC Rev 2	Products - Produits	1981	EUR 10	Deutsch- land	France	Italia	Nederland	Belg.-Lux	United Kingdom	Ireland	Danmark	Ελλάδα
341	Gas, natural and manufactured	F		43 848	1 536 604	474 517	162 261	1 004 493		13 570	5 063	20
		M		43 795	1 261 009	476 830	214 649	825 655		10 379	13 234	
351	Electric current	F										
		M										
411	Animal oils and fats	F		7 888	3 224	532	11 042	5 317		1 025	1 200	72
		M		12 670	4 264	161	9 973	5 597		1 912	1 171	166
423	Fixed vegetable oils, 'soft'	F		16 393	24 102	3 276	7 596	6 663		1 569	4 266	1
		M		12 647	22 397	4 963	5 535	6 915		3 000	2 894	
424	Other fixed vegetable oils	F		7 335	6 198	3 808	2 426	3 609		1 375	1 107	10
		M		8 032	7 179	2 734	2 294	3 334		2 225	777	21
431	Processed animal and vegetable oils, etc.	F		12 751	12 725	1 668	10 260	10 810		903	4 735	165
		M		11 118	10 894	1 108	12 760	12 166		903	5 677	523
511	Hydrocarbons, n.e.s. derivatives	F		114 423	81 813	23 729	93 003	150 224		1 450	1 942	2 608
		M		141 527	74 880	29 663	136 161	168 782		585	1 502	4 730
512	Alcohols, phenols, etc.	F		63 005	22 463	16 444	22 191	12 675		1 026	4 790	454
		M		94 856	23 451	14 661	19 884	18 474		1 994	4 081	952
513	Carboxylic acids, etc.	F		27 148	21 355	23 182	19 271	11 537		1 675	1 964	1 965
		M		34 401	21 804	19 023	27 139	13 717		1 762	2 016	3 190
514	Nitrogen function compounds	F		23 698	15 548	12 009	20 544	8 639		235	1 684	760
		M		24 052	16 474	12 207	26 733	8 209		2 798	1 647	1 444
515	Organo-inorganic compounds, etc.	F		11 027	4 260	5 891	2 090	2 720		231	253	66
		M		12 038	5 013	6 021	2 483	2 545		92	234	360
516	Other organic chemicals	F		25 946	10 008	8 380	24 182	26 161		892	771	498
		M		30 094	10 380	11 823	19 213	25 722		244	1 818	675
522	Inorganic chemical elements, oxides, etc.	F		75 955	97 870	22 791	99 598	54 482		13 673	21 918	605
		M		92 713	99 343	19 889	143 555	77 194		13 308	34 249	1 141
523	Other inorganic chemicals	F		30 202	35 984	18 549	31 296	24 526		6 106	11 575	3 484
		M		33 484	33 415	20 227	37 167	22 123		2 973	15 738	4 490
524	Radio-active and associated materials	F		77	2 519	74	96	15		3	0	0
		M		81	1 971	21	83	8		1	0	20
531	Synthetic dyes, natural indigo, etc.	F		953	1 489	1 731	635	560		369	199	49
		M		1 012	1 740	1 487	744	649		330	185	145
532	Dyeing, tanning extracts, etc.	F		485	688	2 808	166	128		123	29	90
		M		630	706	2 376	232	136		81	35	126
533	Pigments, paints, varnishes, etc.	F		12 514	12 104	5 952	10 417	7 596		1 374	1 289	1 087
		M		14 479	14 681	5 468	11 176	8 058		1 595	1 350	2 076
541	Medicine and pharmaceutical products	F		2 319	1 292	851	912	1 997		708	361	162
		M		2 807	1 299	950	1 146	1 288		964	311	194
551	Essent. oils, perfume and flavour materials	F		481	259	356	256	184		240	46	47
		M		595	338	398	529	172		263	43	31
553	Perfumery, cosmetics, toilet preparations	F		3 062	1 355	1 042	2 408	2 111		690	233	27
		M		3 922	1 689	1 649	2 576	2 232		779	391	35
554	Soaps, polishing and scour. preparations	F		12 270	15 115	5 751	10 307	14 340		4 562	2 643	320
		M		12 766	17 578	5 845	11 580	12 488		5 057	2 587	533
562	Fertilizers, manufactured	F		188 940	318 445	42 987	31 210	115 863		69 805	27 053	999
		M		194 546	292 120	41 461	43 903	114 365		108 722	26 157	1 600
572	Explosives, pyrotechnic products	F		172	196	158	113	127		92	6	8
		M		167	170	40	203	105		98	2	51
582	Products of condensation, etc.	F		38 888	27 401	19 632	10 734	19 674		1 753	3 544	1 254
		M		47 291	31 031	18 432	15 111	21 199		2 812	3 900	1 677
583	Products of polymerization, etc.	F		112 161	91 658	73 647	41 452	47 932		11 154	16 420	7 646
		M		119 178	97 949	82 132	43 581	52 653		14 320	17 756	10 229
584	Cellulose derivatives, etc.	F		2 707	1 746	2 753	1 199	1 107		254	328	286
		M		3 138	1 993	2 272	1 493	1 137		341	363	315
585	Other artificial resins, plastic materials	F		4 037	1 409	2 177	659	824		260	348	130
		M		4 450	1 501	1 782	649	831		332	508	210
591	Disinfectants, insecticides, etc.	F		3 338	8 171	5 826	2 829	3 064		827	1 027	255
		M		3 527	7 709	6 132	2 133	2 940		876	1 962	932
592	Starches, inulin, gluten, etc.	F		13 721	7 363	4 241	3 538	4 115		1 933	2 313	167
		M		13 235	7 578	4 829	4 292	3 748		2 005	2 345	489
598	Miscellaneous chemical products, n.e.s.	F		49 729	109 399	30 656	31 963	32 959		5 900	5 761	2 225
		M		62 190	129 479	31 661	38 239	49 041		5 298	7 460	4 830
611	Leather	F		1 237	1 089	878	656	148		68	73	62
		M		1 635	1 302	699	753	152		87	83	41
612	Manufactures of leather, n.e.s.	F		544	531	54	182	123		104	50	7
		M		789	574	43	213	138		110	48	6
613	Furskins, tanned or dressed	F		126	42	67	13	48		3	5	88
		M		175	78	88	8	24		4	3	234
621	Materials of rubber	F		5 227	3 678	1 092	4 033	3 861		560	497	216
		M		6 435	4 154	1 415	4 069	4 299		506	372	766
625	Rubber tyres, tyre cases, etc.	F		17 761	11 007	8 392	5 325	6 396		1 474	1 607	388
		M		21 568	11 599	9 956	5 643	6 592		1 558	1 620	456
628	Articles of rubber, n.e.s.	F		1 647	1 415	581	652	746		161	148	600 051
		M		2 046	1 399	666	724	834		260	124	79
633	Cork manufactures	F		182	27	26	17	43		7	45	3
		M		181	24	44	40	42		3	47	11

import
INTRA (EUR 10)COMMERCE DE LA CE
par groupes de la CTCI

Value in 1000 ECU

Valeurs en 1000 ECU

SITC CTIC Rev. 2	Products - Produits	1981	EUR 10	Deutsch- land	France	Italia	Nederland	Belg.-Lux	United Kingdom	Ireland	Danmark	Ελλάδα
341	Gaz naturels, gaz manufacturés	F		12 746	188 107	59 265	27 379	115 500		3 473	1 358	18
		M		12 861	163 431	62 242	40 117	51 479		2 352	3 855	
351	Énergie électrique	F		5 671	13 542		63	6 910			238	
		M		4 536	11 771		2 154	5 367			13 427	
411	Huiles et graisses animales	F		3 081	1 138	300	3 278	1 699		511	424	44
		M		4 931	1 508	76	3 002	1 997		993	430	106
423	Huiles végétales fixes douces	F		8 143	15 811	2 040	3 777	3 537		699	2 270	2
		M		6 249	14 941	4 464	2 721	3 664		1 425	1 517	
424	Autres huiles végétales fixes	F		3 823	3 823	2 391	1 628	2 050		829	706	11
		M		4 436	4 370	1 766	1 855	1 981		1 358	510	25
431	Huiles et graisses élaborées	F		5 206	6 659	1 335	4 794	5 019		764	1 894	162
		M		4 987	6 409	931	5 979	5 622		685	2 293	451
511	Hydrocarbures et dérivés halogénés, etc.	F		54 921	42 724	14 099	39 125	73 052		810	1 151	1 728
		M		68 616	39 613	15 407	56 916	88 895		467	1 104	2 312
512	Alcools, phénols, dérivés halogénés, etc.	F		20 517	15 286	10 960	13 865	6 541		1 109	2 771	379
		M		29 277	16 803	10 434	10 743	10 213		1 352	2 583	640
513	Acides carboxyliques, etc.	F		21 806	19 511	19 432	14 746	8 276		1 570	1 803	1 563
		M		26 906	19 328	15 934	20 684	10 145		1 898	1 833	2 660
514	Composés à fonctions azotées	F		32 915	26 959	17 664	17 391	9 098		398	2 274	1 375
		M		49 135	24 467	20 294	20 223	9 187		2 111	2 090	2 243
515	Composés organo-minér., hétérocycliques	F		21 501	25 834	22 624	9 882	8 458		1 352	1 397	1 259
		M		26 518	24 250	23 503	9 866	7 137		1 125	1 162	2 070
516	Autres produits chimiques organiques	F		19 054	9 894	7 899	7 630	13 688		741	821	567
		M		21 915	11 148	11 094	11 394	14 302		714	1 773	739
522	Produits chimiques inorganiques	F		21 122	20 909	12 185	11 872	9 588		3 666	646	429
		M		21 696	21 469	13 418	16 623	11 282		3 888	9 667	799
523	Autres produits chimiques inorganiques	F		10 827	14 243	8 900	13 609	8 076		1 935	4 005	1 524
		M		11 656	14 023	9 879	14 472	8 165		1 861	4 707	2 735
524	Matières radio-actives et associés	F		3 899	52 411	29 286	2 614	29		66	221	1
		M		3 114	15 569	674	2 470	11		45	194	14
531	Color. org. synthétiques, indigo nat., etc.	F		6 130	7 895	12 367	3 020	3 328		942	1 356	400
		M		6 280	9 062	10 215	3 762	3 326		1 091	987	860
532	Extraits pour teinture, tannage, etc.	F		581	659	2 365	216	120		155	53	92
		M		772	625	2 240	324	141		81	81	120
533	Pigments, peintures, vernis, etc.	F		15 867	19 438	12 254	11 988	11 140		2 611	2 337	1 771
		M		19 641	22 693	11 656	13 120	11 604		2 881	2 625	3 587
541	Produits médicaux et pharmaceutiques	F		46 544	30 570	30 545	25 788	31 502		9 195	6 801	6 686
		M		57 811	28 749	28 212	28 409	28 643		12 913	7 815	7 002
551	Huiles essentielles et produits aromatiques	F		4 671	2 958	3 934	2 476	1 244		2 045	360	629
		M		6 456	4 844	3 518	2 875	1 475		1 588	483	523
553	Parfumerie et produits de beauté	F		16 570	6 595	7 990	9 351	7 701		2 716	1 505	176
		M		19 949	7 216	12 823	9 688	9 563		3 384	1 836	192
554	Savons; produits d'entretien	F		10 995	13 589	6 279	9 321	10 036		4 457	2 287	535
		M		11 933	15 999	7 091	10 551	10 384		4 946	2 341	723
562	Engrais manufacturés	F		19 971	42 059	6 319	3 611	12 091		9 701	3 539	216
		M		17 673	37 977	5 676	5 105	12 178		15 894	3 364	201
572	Explosifs et articles de pyrotechnie	F		1 251	702	1 326	974	269		310	80	227
		M		1 272	607	265	1 810	289		227	15	388
582	Produits de condensation, etc.	F		48 395	36 989	27 842	14 406	16 232		2 417	6 283	1 802
		M		57 209	42 611	28 314	20 071	17 431		2 790	6 479	2 034
583	Produits de polymérisation, etc.	F		101 969	92 989	64 728	42 428	43 332		11 181	16 070	6 173
		M		111 578	101 931	70 781	44 917	52 839		13 936	17 811	18 457
584	Cellulose, dérivés chimiques de cellulose	F		5 984	4 539	6 189	2 844	2 159		1 110	1 064	629
		M		6 476	5 403	4 736	3 705	2 137		947	1 013	1 761
585	Autres résines artificielles et mat. plast.	F		3 587	2 634	1 616	900	1 074		277	522	56
		M		4 663	2 622	1 754	839	1 037		764	1 075	197
591	Désinfectants, insecticides, etc.	F		10 903	31 818	12 884	8 555	10 725		1 873	3 198	1 051
		M		10 647	27 765	14 579	10 936	13 116		5 154	11 452	3 741
592	Amidons, gluten, colles, etc.	F		7 546	6 049	4 564	3 472	3 871		1 265	1 835	391
		M		9 214	6 527	4 387	3 967	4 210		1 279	1 890	597
598	Produits chimiques divers, n.d.a.	F		29 630	33 945	38 422	18 673	21 742		2 745	5 908	2 121
		M		41 630	42 282	37 020	21 210	26 565		3 690	5 275	5 479
611	Cuir et peaux, préparés	F		16 685	10 792	5 706	4 236	2 542		600	795	191
		M		23 369	12 107	7 898	5 039	2 416		895	964	357
612	Articles manufacturés en cuir, n.d.a.	F		3 624	2 990	597	944	1 038		549	246	63
		M		4 950	3 451	506	1 883	1 104		503	249	54
613	Pelleteries tannées ou apprêtées	F		8 385	3 015	4 457	954	1 189		109	411	15 680
		M		12 181	4 305	5 829	803	1 001		136	274	22 867
621	Produits en caoutchouc	F		10 335	7 747	3 100	4 642	5 083		1 013	1 522	579
		M		11 579	8 790	3 840	5 754	5 672		1 085	1 164	789
625	Pneumatiques, chambres à air, etc.	F		47 576	27 512	20 106	15 391	17 151		3 986	4 158	1 116
		M		59 589	28 879	25 328	16 499	16 823		4 440	4 186	1 377
628	Ouvrages en caoutchouc, n.d.a.	F		9 324	7 801	3 922	3 832	3 901		1 123	1 280	486
		M		11 318	8 117	4 572	4 601	3 747		1 262	1 175	661
633	Ouvrages en liège	F		550	84	319	93	129		29	147	19
		M		705	126	222	114	141		20	160	122

EC TRADE
by SITC groups

import
INTRA (EUR 10)

Quantity in 1000 kg

Quantités en 1000 k

SITC CITC Rev. 2	Products - Produits	1981	EUR 10	Deutsch- land	France	Italia	Nederland	Belg.-Lux	United Kingdom	Ireland	Danmark	Ελλάδα
634	Veneers, reconstituted wood, etc. n.e.s.	F		39 484	24 413	12 932	30 894	8 266		3 624	3 206	50
		M		44 428	27 900	11 361	35 519	9 519		5 531	3 573	48
635	Wood manufactures, n.e.s.	F		8 676	7 234	1 533	5 096	9 158		734	331	60
		M		10 820	8 954	2 216	8 409	10 328		952	307	63
641	Paper and paperboard	F		83 447	92 225	28 377	50 726	55 878		6 008	6 306	1 661
		M		129 667	107 002	29 823	54 727	62 143		7 291	6 859	2 656
642	Articles of paper, pulp, paperboard	F		17 000	21 090	3 764	20 697	18 418		3 810	2 609	963
		M		25 866	23 746	5 845	21 873	20 786		4 100	3 351	409
651	Textile yarn	F		19 141	14 917	8 618	8 474	12 961		1 950	2 527	1 126
		M		21 678	15 934	9 870	10 094	15 222		2 628	2 835	832
652	Cotton fabrics, woven, excl. spec. fabrics	F		3 005	3 599	3 045	1 846	1 830		386	281	173
		M		3 109	3 995	2 836	1 777	2 093		439	281	272
653	Synthetic fabrics, woven, excl. spec. fabr.	F		4 064	4 314	1 140	2 396	2 961		364	570	381
		M		5 077	4 355	1 225	2 352	3 257		551	778	469
654	Other woven textile fabrics	F		2 445	938	394	1 400	300		200	152	63
		M		3 251	1 189	343	1 269	326		278	186	171
655	Knitted or crocheted fabrics	F		1 618	2 193	202	807	1 021		190	122	47
		M		1 870	2 524	257	852	1 008		206	118	146
656	Tulle, lace, embroidery, etc.	F		389	280	111	92	99		31	21	17
		M		443	286	140	121	104		38	26	43
657	Special textile fabrics, etc.	F		5 181	7 079	1 802	2 703	2 028		893	406	243
		M		5 737	7 685	1 969	2 888	2 670		1 002	517	523
658	Made-up textile articles, n.e.s.	F		1 172	1 608	401	1 838	1 304		273	153	11
		M		1 604	1 714	502	1 991	1 628		275	176	119
659	Floor coverings, etc.	F		13 305	8 755	1 568	4 398	3 621		1 117	1 197	23
		M		13 628	9 381	2 145	7 000	3 971		1 178	1 071	50
661	Lime, cement, building materials	F		65 772	57 142	6 622	263 688	26 486		4 282	2 672	129
		M		127 782	68 372	9 285	340 246	39 429		5 652	4 500	310
662	Clay and refractory construction materials	F		106 009	81 909	15 709	19 458	34 082		6 023	3 576	1 994
		M		155 387	94 726	11 399	28 521	46 351		5 743	3 941	3 780
663	Mineral manufactures, n.e.s.	F		41 404	36 956	7 132	51 026	49 616		10 192	1 357	446
		M		61 262	44 123	8 549	55 408	53 645		12 275	1 586	235
664	Glass	F		33 862	30 932	16 445	23 762	16 523		3 045	2 694	1 031
		M		30 789	33 227	21 707	21 499	18 473		2 787	3 132	909
665	Glassware	F		13 243	27 834	4 616	13 790	12 184		2 681	1 014	448
		M		24 367	28 065	8 262	20 413	14 067		2 403	1 250	920
666	Pottery	F		3 511	2 530	1 635	1 441	1 459		226	458	137
		M		4 410	2 729	1 568	1 989	1 538		334	431	280
667	Pearls, precious and semi-precious stones	F		1	0	1	0	0		0	0	0
		M		1	0	3	2	0		0	0	0
671	Pig etc. iron, ferro-alloys	F		9 930	50 151	26 259	2 677	15 098		106	1 221	1 484
		M		25 594	49 261	31 503	3 279	16 572		267	4 740	147
672	Ingots, primary forms, of iron or steel	F		85 991	132 889	100 308	14 443	40 299		648	1 985	3 172
		M		123 420	136 841	184 799	12 066	65 981		946	4 391	8 359
673	Iron and steel bars, rods, angles, etc.	F		201 718	189 037	53 016	87 155	59 648		13 934	13 807	4 855
		M		239 309	187 510	71 477	84 996	75 109		12 676	16 227	4 982
674	Iron and steel universals, plates, sheets	F		226 106	204 087	73 792	80 877	46 235		7 608	37 982	4 055
		M		251 281	220 928	91 399	61 206	52 016		12 883	36 787	8 888
675	Hoop and strip, of iron or steel	F		31 577	27 067	11 741	13 715	6 438		1 154	2 968	2 424
		M		38 448	30 528	13 699	14 787	8 775		1 342	2 418	10 074
676	Rails and railway track material	F		1 475	5 459	3 621	4 681	1 892		885	842	191
		M		750	5 431	8 691	7 501	1 840		3 354	695	7
677	Iron and steel wire, excluding wire rod	F		11 057	14 382	4 432	9 419	4 172		815	2 180	324
		M		16 725	14 926	4 632	8 218	4 863		1 019	1 912	726
678	Tubes, pipes, fittings, of iron and steel	F		42 464	37 609	16 851	58 162	15 377		3 943	11 002	1 648
		M		53 262	42 810	11 328	65 108	16 890		6 126	12 136	1 403
679	Iron and steel castings, rough forgings	F		2 181	3 363	424	3 228	6 712		109	195	9
		M		3 269	4 012	447	1 933	4 898		212	199	
681	Silver and platinum group metals	F		9	23	11	18	67		0	4	0
		M		16	17	38	14	49		1	5	0
682	Copper excluding cement copper	F		19 458	22 663	10 798	9 688	5 936		1 549	2 416	169
		M		23 902	21 890	11 495	5 081	5 077		1 499	1 769	107
683	Nickel	F		1 580	642	312	93	107		21	16	8
		M		1 976	691	559	120	145		28	20	4
684	Aluminium	F		30 052	34 244	17 784	7 289	20 517		1 333	3 202	228
		M		31 851	34 249	21 224	8 024	26 071		1 493	3 064	188
685	Lead	F		7 390	2 043	4 872	4 223	1 734		260	400	147
		M		5 690	2 971	4 684	4 266	1 741		191	334	47
686	Zinc	F		8 835	9 159	2 537	2 444	3 176		385	557	474
		M		12 571	10 813	4 946	1 899	4 114		33	648	710
687	Tin	F		441	78	72	112	68		12	3	2
		M		368	92	68	206	274		2	23	2
688	Uranium, thorium and alloys	F										
		M			0		1					
689	Miscellaneous non-ferrous base metals	F		973	195	196	235	147		2	0	
		M		1 524	202	274	136	236		13	2	75

**import
INTRA (EUR 10)**
**COMMERCE DE LA CE
par groupes de la CTCl**

Value in 1000 ECU

Valeurs en 1000 ECU

SITC CTC Rev. 2	Products - Produits	1981	EUR 10	Deutsch- land	France	Italia	Nederland	Belg.-Lux	United Kingdom	Ireland	Danmark	Ελλάδα
634	Placages, bois artificiels, etc., n.d.a.	F M		18 282 21 171	8 885 9 954	4 795 3 808	11 632 14 307	4 767 5 068		1 563 2 303	1 987 2 374	83 53
635	Articles manufacturés en bois, n.d.a.	F M		12 381 15 864	9 660 10 996	1 585 1 913	5 073 6 468	9 055 10 383		1 420 1 685	329 453	84 135
641	Papiers et cartons	F M		56 301 86 884	59 628 68 478	22 633 23 501	34 738 36 221	35 180 38 772		6 061 6 388	5 143 5 706	1 661 2 912
642	Articles en papier ou carton	F M		17 996 27 294	28 305 32 045	5 611 7 233	24 417 26 111	21 382 24 372		6 100 7 075	3 495 4 900	1 723 914
651	Fils de matières textiles	F M		69 282 78 759	50 013 54 427	38 758 42 498	29 589 37 972	40 001 48 370		7 785 9 410	9 598 10 341	2 785 4 496
652	Tissus de coton, sauf tissus spéciaux	F M		20 931 20 534	22 544 24 875	16 249 14 739	10 395 10 651	11 955 14 026		2 680 2 994	2 419 2 478	1 618 2 497
653	Tissus synthét. ou artif., sauf spéciaux	F M		30 764 34 438	30 758 30 699	8 651 8 552	15 351 15 297	15 991 17 489		2 914 4 038	3 245 4 470	3 225 3 922
654	Autres tissus, sauf tissus spéciaux	F M		22 289 27 792	10 009 12 824	5 388 5 723	5 218 8 038	3 493 3 523		1 634 1 729	1 070 1 234	750 2 059
655	Étoffes de bonneterie	F M		11 235 13 999	16 420 17 114	2 042 2 220	6 325 6 269	6 717 6 289		1 340 1 717	1 019 1 007	506 1 302
656	Tuttes, dentelles, broderies, etc.	F M		3 788 4 243	2 398 2 557	1 960 2 213	1 212 1 545	1 254 1 446		448 461	293 329	278 355
657	Tissus spéciaux, articles assimilés	F M		21 635 25 891	22 833 25 043	9 130 10 233	9 145 9 665	7 763 9 282		2 298 1 937	2 263 2 711	1 267 2 500
658	Articles en matières textiles, n.d.a.	F M		8 204 10 868	10 336 11 143	2 520 3 973	8 931 9 550	6 902 7 713		1 580 1 799	783 1 006	118 293
659	Couvre-parquets, tapis, etc.	F M		33 816 37 810	22 679 22 417	5 744 5 846	10 927 16 058	9 928 11 237		2 936 3 109	2 507 2 306	41 106
661	Chaux, ciments, matr. construct. fabriqués	F M		14 138 20 570	8 120 8 969	1 081 1 624	13 717 16 642	4 190 5 611		1 373 1 669	445 591	138 189
662	Matériaux de construct. en prod. céramiques	F M		31 107 40 433	32 711 36 421	6 382 5 548	6 456 7 483	10 314 13 535		1 390 1 474	1 506 1 480	952 1 720
663	Articles minéraux manufacturés, n.d.a.	F M		15 961 20 291	15 168 16 653	7 960 9 336	9 069 10 943	8 133 9 602		1 591 1 743	1 517 1 696	923 777
664	Verre	F M		19 915 20 534	21 014 22 058	10 150 12 079	13 672 14 518	8 121 8 674		3 075 2 776	1 942 2 257	820 925
665	Ouvrages en verre	F M		10 472 16 330	13 934 14 954	7 453 11 422	6 903 9 112	6 735 7 203		1 675 1 645	1 217 1 367	610 1 043
666	Poterie	F M		10 040 12 085	6 910 7 943	7 379 7 669	3 806 4 531	4 559 4 902		1 097 1 586	909 714	432 687
667	Pierres gemmes et perles fines	F M		9 491 9 768	8 991 10 890	3 891 2 092	1 969 4 358	20 264 18 896		4 36	129 154	1
671	Fontes, grenailles, poudres, ferro-alliages	F M		8 085 21 958	14 030 13 620	8 931 10 173	1 021 1 347	5 230 5 701		55 88	293 672	448 91
672	Lingots et formes prim. en fer ou acier	F M		20 538 33 745	35 863 38 455	29 211 47 303	3 904 3 272	14 079 25 106		385 464	761 1 174	813 2 252
673	Barres et profilés, en fer ou en acier	F M		60 977 74 770	62 277 61 778	19 334 26 648	27 224 27 791	19 767 24 207		5 339 4 561	5 376 5 939	1 783 1 801
674	Larges plats et tôles, en fer ou en acier	F M		79 212 91 468	71 548 78 995	35 248 38 255	31 524 27 256	18 764 19 859		3 895 6 292	15 958 16 670	1 839 4 659
675	Feuillardés en fer ou en acier	F M		12 668 15 980	13 320 15 784	7 450 7 830	6 888 7 291	3 188 3 723		580 602	1 540 1 370	755 3 070
676	Rails et autres éléments de voies ferrées	F M		355 346	1 015 1 076	1 097 1 865	2 186 3 121	905 841		567 1 453	406 485	139 3
677	Fils de fer ou d'acier	F M		7 944 11 328	8 405 8 762	3 277 3 705	5 386 5 028	2 272 2 749		761 921	1 315 1 130	230 536
678	Tuyaux, accessoires, en fonte, fer, acier	F M		24 798 30 969	24 142 28 391	11 668 8 274	40 977 46 075	13 321 14 189		3 141 4 072	7 623 8 546	1 018 1 258
679	Ouvrages bruts, en fonte, fer, acier	F M		2 139 3 066	3 556 4 306	412 845	2 833 1 938	4 550 3 707		106 249	200 224	10
681	Argent, platine, métaux de la mine platine	F M		7 968 10 669	7 449 7 427	5 684 14 380	5 823 3 770	22 503 13 225		462 602	1 213 833	12 1
682	Cuivre	F M		34 895 43 381	40 329 39 611	21 073 22 078	18 818 11 148	10 966 9 818		3 280 3 173	4 517 3 726	382 347
683	Nickel	F M		9 576 11 852	4 821 5 117	2 981 3 965	665 920	857 1 003		126 241	144 213	60 36
684	Aluminium	F M		48 802 52 801	55 114 56 821	28 041 32 076	14 367 15 743	31 037 39 089		3 078 3 058	5 808 5 722	606 575
685	Plomb	F M		5 426 4 388	1 477 2 382	3 876 3 083	3 474 3 571	1 306 1 794		180 190	324 278	117 50
686	Zinc	F M		6 040 8 978	6 038 7 277	1 715 3 291	1 777 1 347	2 155 2 852		300 45	416 482	292 498
687	Étain	F M		4 848 4 010	575 898	607 713	1 158 1 504	680 2 929		102 14	35 43	25 25
688	Uranium, thorium et alliages	F M				6		9				
689	Autres métaux communs non ferreux	F M		3 477 6 014	1 959 2 221	656 1 033	512 549	436 760		1 129	3 26	170

Quantity in 1000 kg

Quantités en 1000 kg

SITC CTIC Rev 2	Products - Produits	1981	EUR 10	Deutsch- land	France	Italia	Nederland	Belg.-Lux	United Kingdom	Ireland	Danmark	Ελλάδα
691	Metal structures and parts	F		12 517	12 92*	918	8 606	9 192		2 120	1 512	158
		M		19 331	12 700	1 160	9 005	10 862		3 726	1 637	352
692	Metal containers, for storage, transport	F		4 365	3 663	665	9 545	6 268		2 320	1 381	187
		M		6 988	4 126	812	9 700	5 372		2 299	1 100	823
693	Wire products and fencing grills	F		5 907	10 995	2 729	11 533	3 771		917	832	30
		M		7 331	10 322	2 826	7 677	3 505		1 102	740	65
694	Nails, bolts, nuts, screws, etc.	F		6 720	6 978	960	4 448	3 858		742	676	181
		M		7 967	7 450	889	3 869	3 153		761	741	208
695	Tools for use in the hand or in machines	F		1 624	1 629	1 106	1 241	1 374		285	264	97
		M		1 751	1 523	1 069	1 442	1 291		320	295	157
696	Cutlery	F		221	346	281	172	133		35	40	19
		M		237	407	202	156	163		55	52	69
697	Household equipment of base metal, n.e.s.	F		3 633	4 680	1 248	2 526	3 118		678	184	432
		M		3 940	5 444	1 492	2 625	3 127		784	174	391
699	Manufactures of base metal, n.e.s.	F		11 173	16 219	3 583	9 947	9 870		2 141	1 747	583
		M		13 214	17 907	4 912	10 622	10 468		2 522	1 863	676
711	Steam boilers and auxiliary plant	F		255	178	22	72	118		81	90	200
		M		181	189	29	115	116		428	91	112
712	Steam engines, turbines	F		178	396	84	175	61		3	0	
		M		118	314	1	113	36		10	32	
713	Internal combustion piston engines	F		5 168	10 017	3 716	3 080	5 810		165	509	212
		M		6 126	10 211	7 137	3 141	6 228		215	671	418
714	Reaction engines, gas turbines	F		169	71	41	98	20		50	5	1
		M		154	56	83	141	45		12	1	5
716	Rotating electric plant, parts	F		2 978	2 271	1 917	1 564	1 098		244	1 004	61
		M		3 775	2 687	2 146	1 545	1 189		234	1 126	69
718	Other power generating machinery	F		675	456	42	29	127		16	103	1
		M		202	384	71	156	189		13	75	
721	Agricultural machinery, excluding tractors	F		4 300	9 520	2 948	2 545	1 785		1 126	484	144
		M		5 162	10 862	3 353	2 409	2 560		1 641	385	700
722	Tractors, excluding for semi-trailor	F		846	5 704	1 252	1 319	989		914	417	17
		M		2 575	6 167	1 644	1 174	1 153		1 259	486	573
723	Civil engineering equipment	F		5 522	7 721	4 454	2 939	4 436		982	362	970
		M		8 274	9 691	5 613	3 410	4 827		1 278	287	1 451
724	Textile and leather machinery, n.e.s.	F		1 400	1 810	1 623	801	944		207	142	267
		M		1 591	2 022	1 938	737	977		277	144	309
725	Paper and pulp mill machinery	F		643	404	393	453	182		57	97	40
		M		826	653	389	440	310		72	152	38
726	Printing and bookbinding machinery	F		447	1 192	1 126	483	367		126	72	40
		M		528	1 532	915	799	455		203	144	71
727	Food processing machinery, non-domestic	F		226	492	173	269	473		245	51	69
		M		320	673	291	272	312		249	99	207
728	Other specialized machinery	F		3 556	5 799	2 216	2 522	2 489		785	482	484
		M		4 404	7 243	1 840	2 454	2 800		768	560	1 142
736	Machine-tools for working metal	F		2 491	3 920	2 629	1 071	1 275		346	253	155
		M		3 106	3 958	2 017	1 084	1 325		423	215	158
737	Metalworking machinery, n.e.s.	F		2 601	2 475	973	1 190	10 787		110	64	38
		M		2 127	2 916	1 985	1 855	9 731		154	73	47
741	Heating and cooling equipment	F		4 596	4 722	1 230	2 115	2 346		629	371	190
		M		4 250	5 539	1 526	2 068	2 453		654	486	852
742	Pumps for liquids etc.	F		1 626	1 994	884	930	697		312	231	45
		M		2 116	1 882	1 078	1 200	782		303	306	81
743	Pumps, n.e.s.; fans; centrifuges, etc.	F		3 365	4 920	1 614	2 525	1 770		275	954	169
		M		4 282	5 318	1 661	2 366	1 733		570	1 137	231
744	Mechanical handling equipment	F		6 348	7 932	4 835	4 782	4 901		1 174	417	415
		M		7 621	8 135	3 522	5 065	6 770		1 381	752	410
745	Non-electrical machinery, tools, etc.	F		1 486	2 176	498	1 148	909		312	199	169
		M		1 812	2 508	711	1 166	1 148		370	394	222
749	Non-electrical machinery, parts, etc., n.e.s.	F		7 727	8 688	4 148	5 053	5 120		463	1 247	482
		M		8 926	10 116	4 622	5 396	4 734		639	1 388	725
751	Office machines	F		557	17 198	446	483	237		49	134	20
		M		610	10 770	432	458	199		68	163	18
752	ADP machines and units thereof	F		662	1 012	512	294	315		48	91	8
		M		707	982	445	293	372		62	161	9
759	Office and ADP machine parts and access.	F		456	501	245	991	135		171	51	111
		M		503	428	204	968	148		217	88	38
761	Television receivers	F		731	1 126	1 549	1 687	435		57	243	5
		M		1 030	1 105	1 913	869	645		118	107	3
762	Radio broadcast receivers	F		182	362	180	349	245		59	23	4
		M		281	410	263	464	252		38	23	4
763	Sound recorders, phonographs	F		206	357	192	250	128		80	62	10
		M		265	364	188	312	179		37	35	4
764	Telecomm. equipment, parts, acc., n.e.s.	F		1 627	2 051	1 114	1 785	1 364		233	136	200
		M		1 962	2 266	737	1 495	1 303		241	178	207
771	Electric power machinery, n.e.s.	F		1 287	842	653	1 248	1 024		484	145	58
		M		1 815	1 140	406	842	1 201		522	336	144

**import
INTRA (EUR 10)**
**COMMERCE DE LA CE
par groupes de la CTCI**

Value in 1000 ECU

Valeurs en 1000 ECU

SITC CTIC Rev. 2	Products - Produits	1981	EUR 10	Deutsch- land	France	Italia	Nederland	Belg.-Lux	United Kingdom	Ireland	Danmark	Ελλάδα
691	Constructions métalliques et parties	F M		12 449 19 673	15 108 15 998	1 661 2 120	11 177 12 867	12 716 13 820		2 896 4 637	2 625 2 257	228 1 633
692	Réservoirs, fûts etc., en métal	F M		8 148 11 420	6 514 7 850	1 389 2 000	13 166 14 064	7 008 7 106		4 083 3 158	2 834 2 518	321 811
693	Ouvrages en fils métalliques, grillages	F M		5 881 7 600	9 459 9 597	3 626 3 475	7 299 6 626	3 018 2 953		1 069 1 514	846 755	104 205
694	Clouterie et boulonnerie	F M		10 005 12 189	11 946 12 817	3 057 3 054	7 186 7 262	6 481 5 769		1 952 1 957	1 674 1 912	429 529
695	Outils à main et pour machines	F M		16 441 18 150	17 339 18 380	11 826 13 131	12 323 13 699	10 388 11 447		2 417 2 516	2 674 2 979	797 1 328
696	Coutellerie	F M		2 613 3 024	4 367 5 360	3 428 2 598	2 004 2 076	1 827 1 992		412 543	675 811	247 957
697	Articles métalliques pour usage domestiq.	F M		13 020 14 762	13 267 16 087	8 682 9 763	9 667 9 579	10 847 10 766		2 315 2 754	888 801	1 890 2 443
699	Articles manufact. en mét. communs, n.d.a.	F M		32 952 40 093	43 574 52 873	14 032 16 883	28 624 29 625	31 971 31 540		6 167 7 213	5 811 6 187	1 598 2 372
711	Chaudières et leurs appareils auxiliaires	F M		546 469	618 543	124 138	315 383	477 347		371 2 000	343 242	392 405
712	Machine à vapeur, locomob., turb. à vapeur	F M		1 059 814	2 591 2 683	1 141 71	2 273 1 426	526 1 439		79 33	40 485	
713	Moteurs à pistons	F M		34 350 38 393	53 336 55 610	24 875 44 597	16 922 16 843	26 717 27 807		1 390 1 884	3 826 4 878	1 229 1 930
714	Propulseurs à réaction, turbines à gaz	F M		22 292 17 999	5 798 6 250	9 966 8 092	8 695 19 346	2 409 6 671		616 129	2 140 101	4 436
716	Machine et appareils élect. rotatifs	F M		11 273 14 741	13 139 16 512	13 909 10 249	15 838 9 797	6 185 7 108		1 528 1 411	3 848 3 788	395 409
718	Autres moteurs et machines motrices	F M		1 684 1 685	26 365 14 994	597 548	352 1 904	2 253 2 124		609 92	408 230	13
721	Machines agricoles, sauf tracteurs	F M		13 208 15 909	29 500 36 644	10 047 11 629	6 658 7 179	5 637 7 925		3 371 4 969	1 982 1 458	352 2 751
722	Tracteurs, sauf pour semi-remorques	F M		2 909 8 284	19 481 20 599	4 473 5 555	4 152 3 604	3 296 3 602		2 172 3 056	1 598 1 793	73 2 106
723	Matériel de génie civil et construction	F M		17 577 23 463	24 866 33 130	14 122 19 149	6 776 10 960	11 835 11 641		2 312 2 889	1 532 1 538	1 759 2 108
724	Machines pour indust. textile, cuirs, peaux	F M		11 356 13 221	18 284 20 247	19 361 24 624	6 237 7 089	7 773 8 482		1 857 2 555	1 633 1 405	2 180 3 157
725	Machines pour la fabrication de papier	F M		4 629 5 637	4 150 7 027	4 120 3 783	3 730 2 338	1 033 1 473		421 372	708 1 086	184 233
726	Machines p. imprimerie, brochage, reliure	F M		4 521 4 383	14 683 21 595	11 819 11 110	5 432 10 021	4 569 6 208		1 594 2 371	869 2 078	521 482
727	Mach. indust. aliment. sf appareils ménagers	F M		2 495 3 200	5 265 7 397	1 887 3 354	2 457 2 310	3 622 2 875		1 656 1 734	692 1 545	940 2 000
728	Aut. mach. appar. spécialisés p. industries	F M		23 026 29 575	36 115 45 122	17 506 15 726	19 026 17 915	16 668 17 346		3 838 4 293	4 036 5 170	3 887 6 334
736	Machines-outils pour travail métaux	F M		15 614 21 330	33 981 38 900	16 583 14 211	7 072 7 989	8 021 9 026		2 792 2 783	2 280 2 141	720 1 031
737	Autres machines pour travail métaux	F M		8 515 5 014	7 696 8 014	8 265 8 610	4 764 4 290	8 883 8 272		587 875	542 411	515 527
741	Machines appar. p. chauffage, réfrigération	F M		23 011 21 457	26 502 30 921	9 679 9 592	11 218 11 857	13 138 14 298		3 892 4 776	2 635 3 314	1 082 3 476
742	Pompes pour liquides	F M		11 372 14 837	19 677 20 644	11 088 13 150	8 156 10 398	5 869 6 476		2 152 2 127	2 351 2 643	449 572
743	Aut. pompes, ventilat., centrifugeuses, etc.	F M		17 128 22 706	34 031 36 900	14 921 14 995	18 407 18 404	10 173 10 038		2 358 3 887	4 885 5 483	964 1 375
744	Équipement mécanique de manutention	F M		16 765 20 844	31 640 34 631	15 913 12 441	17 538 17 581	17 318 20 452		4 756 5 362	1 860 2 964	1 076 1 576
745	Aut. machines, appareils et outils non élect.	F M		12 858 17 061	23 517 30 559	8 015 8 791	12 990 12 952	11 004 11 090		2 927 4 408	3 248 3 676	1 479 2 987
749	Parties et accessoires de machines, n.d.a.	F M		49 890 62 492	61 264 67 537	38 770 42 627	34 618 38 470	28 153 28 984		3 645 4 180	8 671 9 667	3 290 5 284
751	Machines et appareils de bureau	F M		17 207 16 790	23 682 25 684	9 978 10 203	7 645 9 225	4 730 4 363		1 152 1 300	3 315 4 174	407 352
752	Mach. automat. p. traitement informatique	F M		43 432 45 004	53 371 50 332	28 167 26 772	20 132 24 028	13 319 22 324		3 206 3 243	7 537 9 823	878 819
759	Parties et accessoires pour mach. 751-752	F M		39 151 37 794	31 074 27 337	20 746 21 805	26 016 22 435	7 049 8 507		6 373 7 664	3 727 4 335	134 175
761	Recepteurs de télévision	F M		7 813 11 366	13 649 13 468	18 776 23 032	16 862 9 321	4 378 7 197		722 1 437	2 815 1 216	55 54
762	Récepteurs de radiodiffusion	F M		3 884 5 886	7 883 9 152	4 356 6 230	5 329 6 402	2 782 3 325		649 780	401 482	52 64
763	Phonographes, machines à dicter, etc.	F M		3 467 4 320	6 376 6 159	3 427 2 769	4 021 6 359	2 176 3 456		1 242 882	1 480 951	156 61
764	Appareils de télécommunication, n.d.a.	F M		30 848 33 044	33 219 31 600	17 379 15 873	29 192 27 333	18 186 19 825		3 589 4 740	4 515 4 624	3 043 3 770
771	Mach. p. production et transformation d'élect.	F M		5 857 8 012	5 399 8 446	4 308 4 946	9 529 5 722	5 338 5 358		1 721 1 733	765 1 366	149 543

Quantity in 1000 kg

Quantités en 1000 kg

SITC CITC Rev 2	Products - Produits	1981	EUR 10	Deutsch- land	France	Italia	Nederland	Belg.-Lux	United Kingdom	Ireland	Danmark	Ελλάδα
772	Switchgear etc and parts n.e.s.	F M		1 188 2 012	1 494 1 741	1 418 1 951	1 340 1 312	1 441 1 398		437 441	225 260	139 241
773	Electrical distributing machinery	F M		2 938 4 399	3 435 3 981	803 647	4 155 3 889	2 807 2 757		1 425 1 373	568 396	115 126
774	Electro-medical and radiological app.	F M		168 211	119 192	93 60	119 86	99 148		26 21	23 22	2 4
775	Domestic equipment, n.e.s.	F M		10 349 10 508	12 995 13 160	2 732 3 341	6 611 6 468	5 176 5 764		1 374 1 542	722 1 101	866 843
776	Transistors, valves, tubes, etc.	F M		1 964 3 059	2 056 2 470	1 397 1 151	12 7	1 024 1 049		31 47	93 109	115 181
778	Other electrical machinery n.e.s.	F M		11 883 7 084	7 034 8 189	4 591 7 125	3 607 4 917	3 549 4 091		639 650	1 189 1 043	963 1 028
781	Passenger motor vehicles, excluding buses	F M		43 895 62 341	32 940 39 791	51 775 53 466	24 995 23 646	22 543 23 991		7 608 7 039	2 328 3 714	354 669
782	Lorries, special motor vehicles, n.e.s.	F M		6 354 7 768	15 323 16 584	12 847 14 949	6 201 5 062	8 169 8 234		994 715	725 913	1 811 2 971
783	Road motor vehicles, n.e.s.	F M		1 286 757	5 506 5 448	1 128 1 151	1 318 1 290	714 1 246		213 254	174 171	132 287
784	Motor vehicle parts and accessories, n.e.s.	F M		31 287 35 414	28 410 26 114	10 762 13 364	12 583 12 897	70 602 83 336		684 951	1 446 1 530	1 031 1 148
785	Motor and other cycles etc.	F M		3 461 3 648	1 227 1 489	415 358	1 854 1 894	745 943		122 130	592 682	261 214
786	Vehicles n.e.s. not motorized trailers	F M		4 130 4 606	6 933 7 738	2 822 1 973	4 160 5 029	3 096 3 133		710 1 025	901 1 165	284 502
791	Railway vehicles and associated equipment	F M		4 927 5 685	3 608 2 998	512 380	1 128 2 082	1 708 1 753		474 2 997	353 275	1
792	Aircraft and associated equipment	F M		1 266 933	33 119	24 30	89 175	59 80		16 6	2 3	0 5
793	Ships and boats	F M		1 319 13 722	140 100 1 610	563 1 029	4 765 1 526	2 798 6 088		769 305	48 1 758	0 76
812	Sanitary, heating, lighting apparatus	F M		8 954 11 131	8 493 8 273	1 835 1 604	4 690 7 698	4 710 3 845		726 900	210 287	162 171
821	Furniture and parts thereof	F M		18 005 21 481	25 278 26 405	1 562 1 790	19 855 19 832	14 053 15 615		1 511 1 612	1 191 1 291	163 258
831	Travel goods, handbags and similar	F M		772 947	706 897	87 124	805 325	331 450		70 92	83 54	2 6
842	Men's outerwear not knitted	F M		1 577 2 030	794 1 033	240 314	1 371 1 188	1 611 1 642		202 242	119 132	44 44
843	Women's outerwear not knitted	F M		1 606 1 954	648 557	109 133	1 350 1 416	1 042 1 046		223 253	83 98	29 39
844	Garments under, not knitted	F M		96 103	87 88	12 14	161 183	139 163		44 58	10 9	0 1
845	Outerwear, knitted, not elastic	F M		3 036 2 765	1 279 1 224	88 149	1 233 1 266	806 855		160 207	61 59	25 42
846	Garments under, knitted or crocheted	F M		1 856 1 890	735 909	105 135	604 615	544 567		128 146	48 50	39 120
847	Textile clothing accessories, n.e.s.	F M		509 586	259 305	33 47	209 200	175 169		54 56	23 34	3 10
848	Headgear, non-textile clothing access.	F M		740 860	370 361	98 166	211 233	208 211		71 72	66 52	11 22
851	Footwear	F M		7 617 7 295	3 606 3 585	270 288	1 803 1 773	2 381 2 347		525 583	327 415	16 31
871	Optical instruments and apparatus	F M		21 27	38 53	10 21	20 17	23 32		2 2	4 2	0 2
872	Medical instruments and appliances	F M		336 525	779 788	307 443	194 236	218 227		60 74	61 49	88 87
873	Meters and counters, n.e.s.	F M		71 90	69 96	67 78	162 142	61 96		27 14	21 18	4 1
874	Measuring, checking, controlling instrum.	F M		955 1 271	1 017 1 010	501 523	541 645	495 423		82 97	116 124	66 102
881	Photographic apparatus and equipment	F M		304	457	189	274	160		43	44	11
882	Photographic and cinematographic supplies	F M		2 487	3 225	1 436	1 446	941		191	419	127
883	Developed cinematographic film	F M		34	18	1	5	4		10	2	0
884	Optical goods, n.e.s.	F M		73	55	30	44	22		4	14	7
885	Watches and clocks	F M		113	217	113	122	104		21	27	3
892	Printed matter	F M		5 498 7 373	16 418 16 373	1 469 1 470	5 356 6 152	7 770 9 117		2 033 1 588	847 884	64 150
893	Articles of plastic, n.e.s.	F M		16 273 18 469	18 227 19 134	2 976 2 998	12 565 15 229	10 606 11 600		2 888 3 266	1 367 1 738	295 657
894	Toys, games and sporting goods	F M		2 722 3 441	3 538 4 141	804 975	1 969 2 645	1 953 2 568		461 639	351 494	75 131

**import
INTRA (EUR 10)**
**COMMERCE DE LA CE
par groupes de la CTCI**

Value in 1000 ECU

Valeurs en 1000 ECU

SITC CTCI Rev. 2	Products - Produits	1981	EUR 10	Deutsch- land	France	Italia	Nederland	Belg.-Lux	United Kingdom	Ireland	Danmark	Ελλάδα
772	Appareils pour coupure, connexion, etc.	F M		27 305 37 717	43 538 38 332	25 873 24 351	24 397 24 395	21 675 20 669		6 186 6 183	5 743 6 305	1 719 2 701
773	Équipement pour distribution d'électricité	F M		9 805 13 717	12 836 12 615	3 778 3 767	12 724 12 133	7 971 7 593		4 381 4 300	2 252 1 746	403 461
774	Appar. électricité médicale et de radiologie	F M		8 609 9 433	6 420 7 259	5 604 3 317	4 016 3 540	3 088 4 847		747 940	878 807	21 140
775	Machines et appareils à usage domestique	F M		32 278 37 952	49 800 51 016	15 787 16 358	24 961 25 795	20 842 24 288		6 109 6 161	3 104 4 355	2 849 3 056
776	Lampes et tubes électroniques, etc.	F M		36 772 62 359	33 561 36 691	18 316 24 283	2 030 1 503	10 952 11 332		1 228 1 251	2 899 2 893	1 104 1 874
778	Autres machines et appar. électr., n.d.a.	F M		35 881 44 195	47 086 50 844	26 806 36 210	37 551 38 959	20 848 22 082		3 204 3 908	7 582 7 836	2 844 3 774
781	Automobiles pour personnes sauf bus	F M		177 918 262 948	143 143 180 709	242 058 257 055	98 490 93 376	97 470 102 772		28 229 27 705	5 911 10 621	1 654 3 154
782	Automobiles p. march. et usages spéciaux	F M		20 445 25 982	54 884 56 380	53 646 60 118	23 358 19 336	26 970 26 892		3 642 2 599	2 883 4 344	2 981 4 886
783	Véhicules automobiles routiers, n.d.a.	F M		4 901 2 827	28 692 29 856	5 232 5 645	6 757 6 805	2 457 5 156		546 648	654 874	380 995
784	Parties véhicules automobiles routiers	F M		103 833 119 104	103 437 99 059	44 093 63 545	45 697 45 152	174 807 218 064		3 426 4 457	6 998 6 962	3 463 3 862
785	Motocycles, vélocipèdes avec ou sans moteur	F M		16 588 18 285	7 263 8 714	2 392 2 310	9 051 9 899	4 835 5 700		733 723	2 998 3 720	762 1 051
786	Véhicules non motorisés, remorques	F M		7 926 10 039	17 464 21 072	10 859 6 361	10 807 13 557	7 385 7 329		1 290 1 573	2 438 3 196	387 715
791	Véhicules et matériel pour chemins de fer	F M		6 495 4 432	3 951 2 789	1 047 1 045	6 605 9 492	2 921 3 298		564 644	584 700	17
792	Appareils de navigation aérienne	F M		157 809 299 471	3 530 16 653	7 501 17 344	9 960 21 368	10 082 16 773		251 211	164 175	48 609
793	Bateaux	F M		3 748 8 897	3 867 3 554	1 623 2 027	9 573 2 167	4 088 12 157		789 1 961	117 1 051	1 29 283
812	App. sanit. hygiénique, chauffage, éclairage	F M		15 618 20 918	19 306 20 421	6 703 6 387	9 913 13 889	10 035 9 437		2 284 2 573	941 1 278	459 539
821	Meubles et leurs parties et pièces	F M		62 845 74 563	70 365 75 733	5 569 6 238	53 877 56 317	40 101 43 517		5 026 4 862	2 802 3 234	586 909
831	Articles voyage, sacs à main et similaire	F M		13 945 15 775	7 638 9 758	1 105 1 385	3 270 3 371	5 183 5 801		608 808	581 566	57 98
842	Vêtements dessus hommes, sauf bonneterie	F M		30 749 38 102	17 461 21 606	4 983 6 206	28 080 27 344	29 002 28 878		4 814 5 592	1 980 2 379	186 364
843	Vêtements dessus femmes, sauf bonneterie	F M		51 763 61 347	23 090 21 558	5 479 6 712	48 688 50 253	39 034 40 413		7 094 8 008	2 913 3 190	252 492
844	Sous-vêtements, sauf bonneterie	F M		3 038 3 641	2 639 2 818	341 541	3 483 3 808	3 621 4 079		1 133 1 399	256 224	3 32
845	Vêtements dessus bonneterie non élast.	F M		87 476 81 049	35 720 35 149	3 447 6 201	41 524 40 522	27 338 28 559		4 253 5 545	2 187 2 215	183 435
846	Sous-vêtements de bonneterie	F M		26 883 28 707	12 799 16 139	3 360 4 587	11 402 11 555	11 284 11 949		2 210 3 375	963 1 154	498 1 446
847	Accessoires du vêtement en textile, n.d.a.	F M		9 310 10 366	6 119 6 920	1 079 1 203	3 818 3 690	4 222 4 035		982 1 129	568 796	76 126
848	Vêtements en mat. n. textile; coiffures	F M		24 061 29 514	7 383 7 274	1 590 2 403	4 346 5 597	4 132 5 064		951 1 017	898 731	93 220
851	Chaussures	F M		100 532 87 302	50 091 53 812	2 790 2 978	25 544 24 593	38 579 34 145		8 537 9 727	4 846 5 660	215 431
871	Appareils et instruments d'optique	F M		1 742 4 381	2 205 2 878	841 1 370	1 746 1 103	1 064 1 359		88 108	186 78	29 85
872	Instruments et appareils médico-chirurg.	F M		6 464 8 220	11 601 12 306	6 686 8 315	3 455 4 696	5 459 6 147		1 169 1 244	1 406 1 553	1 048 1 206
873	Compteurs et instruments de mesure	F M		1 587 1 871	1 829 2 119	1 684 2 042	2 192 1 843	981 1 372		296 241	301 375	9 906 52
874	Instruments de mesure, vérification, etc.	F M		38 312 47 431	38 385 49 675	26 081 28 045	22 352 25 283	14 096 16 041		2 863 3 138	4 587 4 931	2 127 2 193
881	Appareils et équipement photographiques	F M		7 025	9 362	5 031	6 739	3 341		902	915	221
882	Produits photo- et cinématographiques	F M		25 130	30 002	12 235	12 023	8 172		1 902	3 132	702
883	Films cinéma, impressionnés et développés	F M		1 471	1 265	294	316	271		297	116	2
884	Éléments d'optique; articl. de lunetterie	F M		5 317	3 458	3 436	3 944	2 086		203	1 268	227
885	Horlogerie	F M		3 257	6 741	3 537	3 546	2 688		635	703	195
892	Imprimés	F M		15 679 21 902	44 498 46 316	5 555 5 108	17 983 18 794	25 335 28 716		5 695 6 046	2 982 3 242	405 943
893	Ouvrages, n.d.a., en matières plastiques	F M		43 769 51 209	45 989 49 581	10 982 11 482	36 639 37 194	28 829 32 082		7 460 8 654	4 695 5 231	730 1 262
894	Voitures d'enfants, articles de sport, jouets	F M		15 648 20 594	19 912 24 748	6 101 7 977	10 429 14 443	8 928 11 497		2 973 4 092	1 863 2 819	420 545

EC TRADE
by SITC groups

import
INTRA (EUR 10)

Quantity in 1000 kg

Quantités en 1000 kg

SITC CITC Rev. 2	Products - Produits	1981	EUR 10	Deutsch- land	France	Italia	Nederland	Belg.-Lux	United Kingdom	Ireland	Danmark	Ελλάδα
895	Office and stationery supplies, n.e.s.	F		460	527	358	488	289		55	154	19
		M		560	633	306	447	349		128	155	29
896	Works of art and antiques	F		265	0	5	64	70		13	11	0
		M		349	0	6	68	55		24	9	2
897	Jewellery, goldsmiths' wares	F		21	45	12	19	16		12	3	0
		M		25	60	11	26	16		8	3	2
898	Musical instruments and parts	F		1 356	1 115	513	937	592		181	109	71
		M		1 745	1 360	579	938	634		107	165	122
899	Other manufactured goods, n.e.s.	F		2 123	1 469	322	952	878		201	186	80
		M		2 162	1 408	328	1 118	1 058		235	278	183
911	Postal packages, n.e.s.	F			0		142	0		283		
		M			0		209	1		342		
931	Special transactions and commodities, n.e.s.	F		16 428			232	49		73		
		M		14 394			97	17		104		
941	Zoo animals, dogs, cats and the like	F		38	12	8	4	8		0	1	
		M		58	9	4	7	22		1	1	0
951	Firearms of war and ammunition	F		39	160	19	14	35			1	46
		M		13	215	152	13	96			1	55
961	Coin excluding gold, not legal tender	F		1			0	0		72		
		M		1		0	1	0		26		
971	Gold, non-monetary	F		12	7	1	2	3		0	0	
		M		5	3	0	3	7		0	0	
972	Gold coin	F		0		0	0	1			0	
		M		0		0	0	1			0	

**import
INTRA (EUR 10)**
**COMMERCE DE LA CE
par groupes de la CTCI**

Value in 1000 ECU

Valeurs en 1000 ECU

SITC CTCI Rev. 2	Products - Produits	1981	EUR 10	Deutsch- land	France	Italia	Nederland	Belg.-Lux	United Kingdom	Ireland	Danmark	Ἑλλάδα
895	Papeterie, fournitures de bureau	F		2 649	4 614	4 042	3 017	2 115		372	1 003	179
		M		2 864	5 278	3 391	2 832	2 566		717	1 046	250
896	Objets d'art et antiquités	F		9 903	3 314	171	2 485	1 558		323	335	3
		M		9 953	3 357	151	4 424	1 993		239	284	31
897	Bijouterie, joaillerie, orfèvrerie	F		10 367	4 930	1 048	4 690	3 918		633	534	32
		M		9 735	4 933	1 065	6 288	4 479		579	1 346	138
898	Instruments de musique et accessoires	F		16 364	11 416	6 351	8 922	6 714		1 066	1 697	409
		M		20 162	14 705	7 547	8 911	8 022		1 152	2 304	748
899	Autres articles manufacturés, n.d.a.	F		13 156	12 323	4 554	6 098	5 946		1 347	1 850	816
		M		16 061	13 183	4 430	7 475	7 027		1 364	2 434	1 135
911	Colis postaux non classés ailleurs	F			2 097		5 460	251		6 779		
		M			2 391		8 014	382		9 352		
931	Transactions spéciales et articles n.d.a.	F		58 736			288	21		2 063		
		M		69 296			217	9		2 769		
941	Animaux zoo, chiens, chats, similaires	F		258	360	250	40	93		9	17	
		M		300	398	139	94	158		17	31	9
951	Armurerie et munitions de guerre	F		607	654	145	111	276			22	1 174
		M		335	1 284	397	93	677			38	838
961	Monnaies non en circul. sauf pièces d'or	F		177			13	12		289		
		M		369		8	10	16		114		
971	Or, non monétaire	F		7 954	27 402	2 978	8 745	7 096		224	232	
		M		5 921	22 306	204	33 461	7 093		601	611	
972	Monnaies d'or	F		845		61	820	6 516			8	
		M		517		50	60	6 604			22	

EC TRADE
by SITC groups

import
EXTRA (EUR 10)

Quantity in 1000 kg

Quantités en 1000 kg

SITC CITC Rev. 2	Products - Produits	1981	EUR 10	Deutsch- land	France	Italia	Nederland	Belg.-Lux	United Kingdom	Ireland	Danmark	Ελλάδα
001	Live animals	F		1 733	3 032	14 084	1	1 206		5	1	
		M		1 769	2 359	13 340	12	1 452			5	8
011	Meat, fresh, chilled or frozen	F		6 426	12 294	10 282	4 587	3 657			182	20
		M		10 029	13 606	6 030	4 779	3 496			302	251
012	Meat, salted, dried or smoked	F		8	7	3	15	0				
		M		60	82		24	1				13
014	Prepared or preserved meat, n.e.s.	F		4 501	167	296	668	83			27	21
		M		5 163	124	630	436	142			11	150
022	Milk and cream	F		1 147	40		19			4	1	137
		M		983	26	3	1	7		0	0	253
022	Butter	F			103	32						
		M			145	132						
024	Cheese and curd	F		1 262	700	2 329	268	857			265	17
		M		1 426	890	3 578	74	1 051			84	109
025	Birds' eggs, fresh, preserved	F		254	9	86	2	17			218	
		M		165	31	67	20	6			4	
034	Fish, fresh, chilled or frozen	F		10 342	6 755	5 502	609	530		0	10 363	52
		M		10 131	5 323	5 525	757	742		27	13 368	84
035	Fish, dried, salted or smoked	F		765	1 178	985	62	49			405	501
		M		616	1 051	1 277	71	53			725	1 482
036	Crustaceans and molluscs, fresh, frozen	F		417	3 038	3 868	388	106			1 085	332
		M		1 555	3 782	3 250	278	83			1 271	150
037	Fish etc., prepared or preserved	F		2 489	4 211	1 526	1 035	1 541		95	643	1 019
		M		2 505	5 311	856	1 094	1 410		87	689	1 388
041	Wheat and meslin, unmilled	F		6 167	34 412	38 639	41 015	12 368			1	
		M		4 963	19 503	109 309	51 189	19 217		72	37	4
042	Rice	F		1 824	7 324	4 308	21 408	11 515		38	108	
		M		2 165	6 875	3 498	26 235	14 260			167	
043	Barley, unmilled	F		45		20 569	7	24			252	
		M		113		47 606				1	300	
044	Maize (corn), unmilled	F		86 721	22 168	37 135	80 575	153 351			2 651	
		M		155 870	22 653	107 084	143 909	130 204		11	1 398	1 220
045	Other cereals, unmilled	F		7 034	2 444	3 021	2 097	4 179		18	149	
		M		6 947	2 781	2 619	3 915	1 229		36	17	
046	Meal and flour of wheat	F		26			79					
		M		12	23		287	2				103
047	Other cereal meals and flours	F		84	6		9	2			1	
		M		83	49		42			3		
048	Preparations of cereals, flour, starches	F		3 747	608	559	428	466		15	692	22
		M		8 508	633	269	481	603		67	776	289
054	Vegetables and edible roots	F		132 806	97 315	13 204	175 345	98 856		4 092	1 877	668
		M		150 625	111 970	28 236	201 527	93 253		2 052	3 237	2 660
056	Vegetables, roots, tubers, preserved	F		15 403	7 459	1 227	2 092	779		91	676	18
		M		22 535	9 172	763	2 621	1 119		111	977	31
057	Fruit and nuts, fresh or dried	F		135 868	157 863	15 391	56 799	27 600		7 030	8 727	39
		M		166 610	161 043	19 399	61 557	28 277		4 476	8 283	75
058	Prepared or preserved fruit	F		43 354	14 128	3 583	10 895	4 170		1 301	3 476	37
		M		47 275	16 831	1 335	11 724	4 028		689	2 295	140
061	Sugar and honey	F		36 900	38 933	4 736	39 214	12 536		16 484	40 780	0
		M		9 263	67 636	14 506	76 519	25 772		5	140	21
062	Sugar confectionery, not containing cocoa	F		519	212	167	97	82			43	188
		M		553	238	135	117	153			24	173
071	Coffee and coffee substitutes	F		42 288	26 842	20 686	11 342	7 193		7	4 974	915
		M		57 275	26 166	16 289	14 266	7 378		26	5 739	1 717
072	Cocoa	F		17 766	8 820	2 903	15 269	1 117		150	332	136
		M		21 110	9 759	1 422	19 663	990		710	320	307
073	Chocolate and cocoa preparations	F		497	1 041	226	35	35		6	461	0
		M		707	1 307	188	33	52		20	500	3
074	Tea and mate	F		1 595	511	207	2 003	136		1 117	165	16
		M		1 641	674	117	1 647	70		696	142	33
075	Spices	F		2 525	1 140	283	779	286		19	105	67
		M		3 367	1 883	336	936	431		1	96	148
081	Feeding stuff for animals	F		443 623	174 698	79 946	460 343	91 076		33 784	80 909	117
		M		576 159	313 211	112 556	581 097	60 059		38 967	165 062	1 244
081	Margarine and shortening	F		70	43		100	46		2	47	3
		M		117	21		407	59			41	4
098	Edible products and preparations n.e.s.	F		3 184	2 719	230	604	134		118	315	54
		M		3 761	2 632	173	686	213		96	442	18
111	Non-alcoholic beverages, n.e.s.	F		5 961	5 620	171	96	53		2	439	
		M		5 446	62 413	192	133	45			402	
112	Alcoholic beverages	F		22 360	5 820	3 490	3 473	5 458		110	1 370	
		M		22 938	7 813	1 940	4 196	6 567		175	1 564	1
121	Tobacco, unmanufactured and waste	F		14 070	3 710	1 104	6 269	1 954		395	348	
		M		9 305	2 894	1 221	4 854	1 697		345	878	
122	Tobacco, manufactured	F		279	16		171	35		1	2	
		M		290	28		256	42		1	0	4

import
EXTRA (EUR 10)COMMERCE DE LA CE
par groupes de la CTCI

Value in 1000 ECU

Valeurs en 1000 ECU

SITC CTIC Rev. 2	Products - Produits	1981	EUR 10	Deutsch- land	France	Italia	Nederland	Belg.-Lux	United Kingdom	Ireland	Danmark	Ελλάδα
001	Animaux vivants p. alimentation humaine	F M		2 300 2 999	4 638 3 788	19 873 18 931	18 242	1 009 1 106		230	34 19	18
011	Viande etc. frais, réfrigérés, congelés	F M		13 931 22 821	24 799 27 801	21 391 13 551	7 243 7 591	7 204 6 989			578 790	31 409
012	Viandes etc. séchés, salés, fumés	F M		37 140	29 23	21	27 33	3 6				24
014	Préparations et conserves de viande	F M		10 136 12 051	689 433	1 588 2 555	1 512 1 233	242 379			39 40	48 267
022	Lait et crème de lait	F M		68 60	79 69	7	2 1	11		6 1	9 1	72 186
023	Beurre	F M			203 302	69 282						
024	Fromage et caillebotte	F M		3 806 3 755	2 500 3 010	7 146 11 436	374 223	2 782 3 419			312 117	25 241
025	Œufs d'oiseaux	F M		294 461	36 156	700 296	4 17	67 23			136 15	
034	Poissons frais, réfrigérés, congelés	F M		11 201 11 641	12 998 11 293	9 904 9 656	1 615 1 324	1 325 1 976		1 33	6 992 8 469	105 196
035	Poissons séchés, salés, fumés	F M		1 493 1 230	2 494 2 073	2 772 4 420	186 201	187 185			585 1 250	862 2 970
036	Crustacés frais, réfrigérés, congelés	F M		1 400 2 143	7 414 10 780	5 168 3 883	1 670 1 458	467 491			2 042 2 848	428 222
037	Poissons, crustacés, préparés ou conservés	F M		6 325 6 330	10 857 14 534	3 973 2 057	3 223 3 698	3 998 4 534		369 313	2 317 3 699	1 110 1 284
041	Froment et méteil non moulus	F M		1 259 966	8 016 4 552	7 348 21 146	7 724 10 381	2 465 3 886		24	0 13	3
042	Riz	F M		811 722	2 558 2 390	1 631 814	8 557 11 184	4 621 6 741		11	77 96	
043	Orge non mondée	F M		25 43		2 640 5 597	2	6		0	83 98	
044	Mais non moulu	F M		14 004 24 457	5 762 4 775	7 401 16 437	12 089 20 073	22 123 18 046			464 254	2 299
045	Autres céréales non moulues	F M		1 363 1 892	943 834	659 493	538 1 083	933 421		10 17	57 6	
046	Semoule et farine de froment	F M		9 5	6		28 97	2				48
047	Autres semoules et farines	F M		42 48	4 25		5 25	1		4	1	
048	Préparations de céréales, farines, féculés	F M		3 273 4 331	812 837	393 391	585 727	404 565		23 33	784 883	33 304
054	Légumes, plantes, etc., frais	F M		36 406 44 389	36 207 43 646	8 204 8 612	58 826 37 716	16 248 15 369		948 685	1 292 1 580	439 1 273
056	Légumes, racines, etc., conservés	F M		13 576 22 687	6 913 9 274	1 522 1 193	1 711 2 151	830 1 112		69 98	552 921	21 20
057	Fruits frais, secs, sauf oléagineux	F M		89 842 100 881	71 680 83 754	8 322 9 956	24 127 28 498	11 271 13 573		2 429 1 701	4 071 4 250	28 73
058	Préparations et conserves de fruits	F M		27 468 32 495	7 987 9 619	2 224 925	7 360 8 668	3 192 3 350		778 474	2 375 1 661	32 120
061	Sucres et miel	F M		7 850 6 262	10 798 15 978	1 347 2 638	5 065 9 790	2 039 3 477		2 044 9	5 337 131	1 22
062	Confiserie, sucreries, sans cacao	F M		1 157 1 107	419 486	421 300	204 279	235 434		56 19	389 341	6
071	Café et succédanés du café	F M		98 675 137 642	56 376 55 203	50 964 39 821	25 997 32 374	15 663 17 037		19 66	10 689 13 620	2 259 3 841
072	Cacao	F M		35 543 44 389	16 874 18 840	6 263 3 034	29 867 37 963	2 318 2 334		223 1 451	584 568	344 644
073	Chocolat et préparat. aliment. au cacao	F M		1 333 1 510	2 268 2 541	583 504	67 120	182 132		17 42	1 464 1 656	1 11
074	Thé et maté	F M		4 881 4 995	2 183 2 737	435 295	2 524 2 253	358 138		2 163 1 295	347 276	38 94
075	Épices	F M		4 833 5 572	2 546 4 828	667 524	1 106 1 092	432 558		49 4	156 165	103 272
081	Nourriture pour animaux	F M		81 597 109 802	42 304 74 981	13 114 23 884	77 878 97 024	18 269 11 374		6 218 7 513	16 547 34 283	108 440
091	Margarine, graisses culinaires	F M		26 93	14 20		40 195	17 30		3	16 13	4 3
098	Produits et préparat. aliment., n.d.a.	F M		3 696 4 355	3 080 3 398	346 297	663 792	245 350		144 161	473 674	59 37
111	Boissons non alcooliques, n.d.a.	F M		402 688	30 22	10 26	63 58	33 27		1	165 147	
112	Boissons alcooliques	F M		16 918 16 683	5 582 7 078	1 961 1 341	3 905 5 194	3 851 4 374		198 310	1 362 1 530	2
121	Tabacs bruts et déchets	F M		36 962 24 950	3 551 3 387	2 682 2 368	16 052 14 106	4 506 3 825		882 773	993 2 794	
122	Tabacs fabriqués	F M		727 700	602 669		476 431	83 128		13 17	12 9	5

Quantity in 1000 kg

Quantités en 1000 kg

SITC CITC Rev. 2	Products - Produits	1981	EUR 10	Deutsch- land	France	Italia	Nederland	Belg.-Lux	United Kingdom	Ireland	Danmark	Ελλάδα
211	Hides, skins (excluding furskins), raw	F M		3 106 3 310	5 921 5 448	7 941 7 979	541 698	918 764			129 83	376
212	Furskins, raws	F M		279 385	91 114	220 255	1 0	9 42			128 327	0 1
222	Seeds for soft fixed vegetable oil	F M		420 256 269 583	73 446 79 104	42 065 88 757	268 331 245 643	164 859 57 156		18 110	15 532 29 768	
223	Seeds for other fixed vegetable oils	F M		23 429 17 092	10 620 3 963	733 1 920	2 074 1 398	1 557 920			4 039 8 932	39 20
232	Natural rubber latex; rubber, gums	F M		14 284 18 653	15 912 15 563	10 592 11 040	1 840 2 030	2 237 2 150		640 298	396 173	620
233	Synthetic rubber latex; rubber, etc.	F M		5 691 5 976	4 548 5 462	3 009 2 160	1 325 2 964	1 042 866		323 206	306 402	41 62
244	Cork, natural, raw and waste	F M		344 403	838 600	281 178	99 348	55 61		0	11 4	36 17
245	Fuel wood and wood charcoal	F M		4 866 4 919	3 268 3 247	7 723 19 799	1 531 1 747	404 294			511 691	
246	Pulpwood, (incl. chips and wood waste)	F M		35 698 86 857	9 503 22 198	44 832 24 443	25 9 074	1 148 664		17	475 553	237
247	Other wood, rough or roughly squared	F M		49 985 92 889	80 485 88 393	163 680 184 188	11 631 14 197	11 654 7 220		1 222 80	4 372 3 514	211 7 008
248	Wood, simply worked, and sleepers	F M		167 303 197 580	115 725 101 009	243 086 236 436	99 114 92 002	58 301 47 767		19 549 16 087	36 907 42 452	677 1 343
251	Pulp and waste paper	F M		187 301 212 631	142 205 152 613	114 685 141 835	55 321 54 435	31 738 33 056		4 129 2 283	7 962 10 601	1 505 2 620
261	Silk	F M		22 107	80 44	634 525	3 0					
263	Cotton	F M		17 566 23 025	13 324 16 694	14 624 18 290	321 334	3 033 2 558		1 000 1 192	76 94	1 734 967
264	Jute and other textile bast fibres	F M		164 1 410	468 390	68	673 1 480	296 2 484				416
265	Veg. textile fibres, excluding cotton, jute	F M		727 1 588	3 633 1 914	2 427 1 076	381 154	1 174 1 099			107 275	31
266	Synthetic fibres for spinning	F M		1 765 2 790	920 968	1 058 1 628	341 244	624 835		23 12	66 46	108 309
267	Other man-made fibres for spinning	F M		2 450 3 254	819 1 163	1 939 3 420	1 300 1 793	558 709		240 183	295 107	244 59
268	Wool and other animal hair	F M		5 896 5 787	11 272 10 429	8 201 8 953	646 951	2 250 2 258		105 107	154 126	138 320
269	Old clothing, other text. articles; rags	F M		802 956	952 783	4 522 4 757	312 658	178 256			22 25	44 8
271	Fertilizers, crude	F M		194 687 196 306	418 627 475 367	69 146 19 201	200 641 171 232	215 235 213 210		5 020 8 271	43 470 26 812	29 395
273	Stone, sand and gravel	F M		98 926 153 971	17 384 24 602	74 123 14 896	29 593 8 617	5 639 5 715		87 779	57 855 60 591	44 440
274	Sulphur and unroasted iron pyrites	F M		20 058 21 910	81 452 76 613	40 695 58 129	15 501 14 921	56 886 51 898			13 20	18 509
277	Natural abrasives, n.e.s.	F M		264 168	156 77	5 4	1 503 50	0 0		0	11 0	1
278	Other crude minerals	F M		140 053 198 484	78 379 130 943	78 443 50 500	74 204 60 679	34 827 50 668		2 777 3 241	15 789 22 369	123 2 136
281	Iron ore and concentrates	F M		2 913 635 3 508 945	1 046 152 1 395 057	1 146 900 691 134	146 801 941 909	995 855 1 733 139			3 134 228	
282	Iron or steel scrap and waste	F M		22 396 23 216	286 306	82 589 75 464	111 217	1 087 631			2 446 5 324	49 161
286	Ores and concentrates of uranium and thorium	F M			21E 3							
287	Base metal ores and concentrates, n.e.s.	F M		512 428 616 656	208 007 203 408	112 179 55 642	36 839 49 453	75 729 96 283			10 426 10 026	102
288	Non-ferrous metal waste and scrap	F M		16 926 42 617	1 702 2 073	9 738 27 566	761 1 353	6 955 9 070			542 921	
289	Precious metal ores, waste, n.e.s.	F M		486 113	2 4	0 20	0 0	2 120 1 440			0 0	
291	Crude animal materials, n.e.s.	F M		7 275 8 590	4 992 5 663	4 675 4 692	1 157 677	418 449		3 9	4 186 5 576	1 14
292	Crude vegetable materials, n.e.s.	F M		9 069 11 302	5 580 6 343	2 915 2 489	5 033 4 737	1 435 1 350		380 131	661 621	573 264
322	Coal, lignite and peat	F M		626 100 767 269	1 475 406 1 814 265	888 534 444 014	451 902 572 464	515 808 424 786		94 994 88 949	2 703 8 228	5 102
323	Briquettes, coke, semi-coke	F M		15 450 19 888	2 545 20 376	395 224	1 193 1 295	16 429 11 698			4 878 522	174 247
333	Petroleum oils, crude	F M		5 827 589 5 709 978	8 047 489 8 265 864	7 657 223 5 315 243	3 297 259 3 148 359	1 594 887 2 004 235		155 949 67 911	249 762 220 977	210 203
334	Petroleum products, refined	F M		635 245 943 236	396 442 403 680	1 064 575 458 760	683 838 637 904	237 521 235 843		12 486 11 449	180 305 349 843	796 9 221
335	Residual petroleum products, n.e.s.	F M		169 840 106 306	87 227 225 105	98 643 71 237	80 625 77 999	6 248 9 668			2 665 2 667	13 813 24 381

**import
EXTRA (EUR 10)**
**COMMERCE DE LA CE
par groupes de la CTCI**

Value in 1000 ECU

Valeurs en 1000 ECU

SITC CTIC Rev. 2	Products - Produits	1981	EUR 10	Deutsch- land	France	Italia	Nederland	Belg.-Lux	United Kingdom	Ireland	Danmark	Ελλάδα
211	Cuirs et peaux bruts, sauf pelleteries	F M		2 809 3 695	9 559 9 275	16 188 16 686	551 539	1 306 1 042			139 103	530
212	Pelleteries brutes	F M		27 108 33 130	7 515 7 142	18 949 20 308	81 10	738 608			16 129 51 645	37 34
222	Fruits oléagineux pour extract. d'huiles douces	F M		112 428 74 406	23 306 25 438	13 293 24 344	76 273 70 786	47 147 16 065		33 121	4 427 7 939	
223	Fruits oléagineux pour extract. d'autres huiles	F M		8 172 5 726	4 311 1 989	375 925	548 410	528 338		95	1 332 2 847	25 8
232	Caoutchouc naturel	F M		16 121 20 295	19 054 18 493	12 140 13 808	2 141 2 364	2 369 2 436		710 358	397 190	710
233	Caoutchouc synthétique	F M		7 120 6 530	5 200 5 712	4 138 2 797	903 3 269	1 027 1 187		248 148	353 577	37 109
244	Liège brut et déchets	F M		439 403	670 507	308 297	46 131	71 49		3	49 5	22 9
245	Bois chauffage, charbon de bois	F M		1 083 1 325	1 024 1 076	610 1 283	460 572	112 96			105 171	
246	Bois de trituration	F M		1 274 2 973	620 1 458	3 774 1 649	8 635	27 16		9	29 46	40
247	Autres bois bruts ou simplement équarris	F M		12 111 22 527	16 770 18 197	23 173 23 438	2 033 2 314	3 335 2 447		293 22	701 468	40 1 778
248	Bois simplement travaillés, traverses	F M		56 301 62 135	37 379 32 699	71 332 65 398	34 317 29 224	16 844 14 660		6 007 5 308	12 584 14 186	267 448
251	Pâtes à papier et déchets de papier	F M		76 490 89 179	57 461 62 676	37 421 49 541	22 381 21 367	13 026 13 706		1 688 937	2 932 3 686	651 803
261	Soie	F M		273 449	1 620 742	10 257 8 787	10 1					
263	Coton	F M		23 562 24 847	18 089 22 578	22 824 29 843	150 166	4 342 3 647		1 535 2 006	143 133	2 850 1 733
264	Jute et autres fibres libériennes	F M		50 469	207 147	32	214 260	96 668				165
265	Fibres végétales (sauf coton, jute)	F M		276 603	2 015 1 001	1 236 759	145 68	536 619			31 108	20
266	Fibres synthétiques pour filage	F M		2 775 3 970	1 533 1 404	1 406 2 084	623 531	1 014 1 263		34 24	90 65	176 488
267	Aut. fibres synthétiques et artif., déchets	F M		2 319 3 148	953 1 210	1 661 3 274	1 282 1 803	625 751		95 103	361 126	166 58
268	Laines et poils fins ou grossiers	F M		21 094 21 097	32 912 28 565	31 271 35 748	1 339 2 085	6 496 6 812		256 307	488 364	710 1 394
269	Fripierie, drilles et chiffons	F M		282 322	576 486	2 216 1 971	167 276	106 158			16 20	71 6
271	Engrais bruts	F M		9 986 10 328	21 662 25 129	3 396 1 167	8 935 7 884	11 081 11 440		246 458	2 976 1 315	1 639
273	Pierres, sables et graviers	F M		2 248 4 615	2 617 2 066	9 468 1 326	686 634	335 391		13 223	668 741	9 90
274	Soufre et pyrites de fer non grillées	F M		1 434 2 298	8 321 8 589	2 696 5 042	1 703 1 599	4 457 4 455			2 4	2 453
277	Abrasifs naturels (y compr. diam. indust.)	F M		1 511 2 163	1 116 763	627 992	315 137	11 123 9 255		1	8 30	1
278	Autres produits minéraux bruts	F M		14 261 23 054	6 838 10 560	11 607 8 968	10 426 9 624	2 935 4 102		424 468	973 1 185	35 302
281	Minerais de fer et concentrés	F M		62 029 74 726	21 107 30 639	23 871 17 632	3 516 18 320	18 113 28 854			73 36	
282	Ferrailles de fonte, de fer ou d'acier	F M		1 958 2 563	403 257	9 242 7 877	66 61	392 327			206 458	2 921
286	Minerais d'uranium, de thorium	F M			109 7							
287	Minerais de métaux communs, n.d.a.	F M		37 934 85 532	41 168 25 873	8 486 7 013	54 239 39 492	27 667 41 833			983 807	166
288	Déchets de métaux non ferreux	F M		10 437 17 589	1 711 1 795	4 324 6 115	740 1 931	22 772 33 342			294 418	
289	Minerais des métaux précieux, déchets	F M		6 640 5 233	1 059 1 393	156 279	1	6 506 4 446			14 63	
291	Matières brutes d'origine animale, n.d.a.	F M		13 238 14 929	5 654 6 142	2 786 3 396	1 731 1 281	625 620		53 148	2 640 2 640	3 54
292	Matières brutes d'origine végétale, n.d.a.	F M		22 624 26 780	8 858 8 353	6 520 5 252	12 988 11 609	1 984 1 690		1 179 382	1 461 1 824	181 401
322	Houilles, lignites et tourbe	F M		27 530 33 187	79 221 97 460	46 242 24 754	22 850 34 826	27 006 23 928		7 154 7 226	261 641	410
323	Briques, cokes et semi-cokes	F M		862 1 052	140 1 123	31 20	49 60	863 598			291 32	16 44
333	Huiles brutes de pétrole	F M		1 372 086 1 385 041	1 754 995 1 872 084	1 629 609 1 197 071	728 104 708 823	323 119 426 102		31 874 15 416	60 600 51 652	38 635
334	Produits raffinés du pétrole	F M		159 960 243 694	91 671 103 645	212 883 102 129	168 745 163 016	56 891 53 989		1 946 2 458	41 500 77 414	259 1 710
335	Produits résiduels du pétrole	F M		23 418 16 914	13 471 20 561	22 036 6 843	13 382 15 079	620 1 634		14	514 480	2 457 1 784

EC TRADE
by SITC groups

import
EXTRA (EUR 10)

Quantity in 1000 kg

Quantités en 1000 kg

SITC CITC Rev. 2	Products - Produits	1981	EUR 10	Deutsch- land	France	Italia	Nederland	Belg.-Lux	United Kingdom	Ireland	Danmark	Ελλάδα
341	Gas, natural and manufactured	F M		25 396 20 562	76 965 505 905	399 313 448 580	109 886 149 944	158 084 172 387			2 915 1 455	2
351	Electric current	F M										
411	Animal oils and fats	F M		23 767 19 862	2 713 5 013	446 344	19 182 27 097	3 213 2 962		101 158	1 163 1 223	285 98
423	Fixed vegetable oils, 'soft'	F M		4 437 4 230	10 528 18 619	2 439 438	1 866 1 849	913 3 498		167 151	25 12	
424	Other fixed vegetable oils	F M		25 494 48 513	17 228 11 536	2 066 7 907	37 143 34 666	6 874 5 090		651 789	3 315 192	8
431	Processed animal and vegetable oils, etc.	F M		9 154 10 274	1 639 1 398	593 283	3 430 3 405	1 792 984			3 452 473	2 48
511	Hydrocarbons, n.e.s. derivatives	F M		19 957 45 348	10 859 24 520	42 049 27 165	34 691 41 314	20 355 33 845		15 21	474 510	41 260
512	Alcohols, phenols, etc.	F M		9 726 14 331	3 929 3 858	15 261 6 263	16 043 20 631	4 587 7 315		23 29	1 365 1 459	57 330
513	Carboxylic acids, etc.	F M		4 304 4 942	2 518 2 686	2 389 2 659	4 672 5 490	3 589 2 496		134 70	1 035 1 048	28 239
514	Nitrogen function compounds	F M		5 928 4 800	3 403 3 257	4 680 3 718	3 415 2 847	2 480 2 171		15 41	184 322	13 13
515	Organo-inorganic compounds, etc.	F M		2 221 2 679	2 563 1 946	1 097 1 239	620 975	643 1 539		31 50	97 103	29 48
516	Other organic chemicals	F M		2 380 2 820	616 953	2 219 1 190	1 908 2 295	1 690 4 008		51 52	224 289	12 81
522	Inorganic chemical elements, oxides, etc.	F M		22 394 23 027	25 242 29 389	27 819 25 691	11 103 24 991	990 1 534		72 233	6 066 39 549	28 163
523	Other inorganic chemicals	F M		15 223 13 443	7 769 10 900	19 787 16 395	4 251 8 227	2 705 1 647		281 394	13 505 10 969	1 209 2 815
524	Radio-active and associated materials	F M		741 345	581 1 455	439 4	60 181	0 1		0 0	0 1	
531	Synthetic dyes, natural indigo, etc.	F M		712 758	447 503	398 502	274 364	186 175		9 12	75 78	13 89
532	Dyeing, tanning extracts, etc.	F M		485 467	454 731	1 502 1 341	452 416	132 126			31 28	197 257
533	Pigments, paints, varnishes, etc.	F M		3 488 5 021	1 828 1 796	1 191 1 741	791 793	559 462		57 34	1 340 1 283	180 95
541	Medicine and pharmaceutical products	F M		1 209 1 310	497 438	248 412	415 529	276 325		7 66	332 292	48 84
551	Essent. oils, perfume and flavour materials	F M		526 631	484 641	104 177	157 214	30 28		36 13	47 40	98 8
553	Perfumery, cosmetics, toilet preparations	F M		655 1 114	434 401	306 234	143 150	17 55		5 9	221 203	14 10
554	Soaps, polishing and scour, preparations	F M		3 203 3 023	3 655 4 866	2 393 1 753	1 233 1 154	365 771		32 24	1 032 949	48 60
562	Fertilizers, manufactured	F M		183 044 72 595	69 652 141 782	82 401 95 870	19 210 23 428	59 770 52 267		36 956 20 663	51 463 34 449	2
572	Explosives, pyrotechnic products	F M		243 279	335 271	102 74	38 2	23 13		1 0	45 9	59 71
582	Products of condensation, etc.	F M		13 490 15 602	3 304 4 179	1 460 2 908	2 715 2 895	942 938		141 338	2 915 2 603	26 333
583	Products of polymerization, etc.	F M		32 336 40 645	10 942 10 756	15 810 13 235	8 199 9 369	5 963 6 197		213 306	10 800 10 228	1 302 3 147
584	Cellulose derivatives, etc.	F M		688 739	352 586	922 1 086	476 294	1 859 2 071		12 14	140 81	30 62
585	Other artificial resins, plastic materials	F M		302 508	230 279	211 120	244 117	20 26		34 31	136 137	1 31
591	Disinfectants, insecticides, etc.	F M		969 691	1 051 510	358 630	539 481	430 589		1 43	135 325	52 603
592	Starches, inulin, gluten, etc.	F M		1 160 1 515	1 540 1 346	257 194	565 507	624 510		23 15	460 432	107 264
598	Miscellaneous chemical products, n.e.s.	F M		14 426 20 533	9 779 9 956	7 246 12 079	14 190 10 548	3 735 3 938		916 1 488	2 440 2 056	74 390
611	Leather	F M		832 1 058	836 1 130	3 558 3 430	310 661	44 60		25 45	121 161	0 18
612	Manufactures of leather, n.e.s.	F M		595 702	487 501	32 18	105 117	32 39		15 33	89 78	0 2
613	Furskins, tanned or dressed	F M		130 182	105 83	186 250	3 2	23 27		0	24 21	6 31
621	Materials of rubber	F M		2 172 2 539	1 115 1 414	524 553	689 498	242 453		42 30	472 434	99 38
625	Rubber tyres, tyre cases, etc.	F M		5 936 8 053	3 379 2 663	3 179 3 755	1 343 1 490	817 1 125		71 158	1 011 762	259 253
628	Articles of rubber, n.e.s.	F M		1 162 1 201	507 975	263 214	421 376	141 136		50 17	148 149	28 53
633	Cork manufactures	F M		884 1 041	1 402 1 662	215 113	234 136	190 133		74	44 52	14 26

**import
EXTRA (EUR 10)**
**COMMERCE DE LA CE
par groupes de la CTIC**

Value in 1000 ECU

Valeurs en 1000 ECU

SITC CTIC Rev. 2	Products - Produits	1981	EUR 10	Deutsch- land	France	Italia	Nederland	Belg.-Lux	United Kingdom	Ireland	Danmark	Ελλάδα
341	Gaz naturels, gaz manufacturés	F M	6 694 5 859	19 244 107 015	60 378 70 871	25 958 40 805	23 956 25 392				858 386	6
351	Énergie électrique	F M	25 589 26 115	4 796 5 723				430 188			11 801	
411	Huiles et graisses animales	F M	8 307 7 131	1 055 1 934	131 123	6 291 9 776	1 183 1 153			37 63	413 413	15 54
423	Huiles végétales fixes douces	F M	2 729 3 046	9 247 18 142	2 134 548	1 531 1 480	802 2 969			145 111	28 24	
424	Autres huiles végétales fixes	F M	13 110 25 644	10 854 7 519	1 176 3 981	18 440 17 406	3 700 3 033			346 387	1 561 97	12
431	Huiles et graisses élaborées	F M	3 384 3 920	802 750	451 285	1 656 1 653	941 453				1 716 253	7 101
511	Hydrocarbures et dérivés halogénés, etc.	F M	8 022 18 508	6 197 12 849	19 081 12 035	14 745 18 489	9 930 16 132			10 49	233 314	46 223
512	Alcools, phénols, dérivés halogénés, etc.	F M	4 050 6 721	4 113 4 000	3 793 2 515	8 091 10 232	2 391 2 998			90 53	719 811	40 256
513	Acides carboxyliques, etc.	F M	5 648 6 718	3 562 3 477	2 376 2 075	3 950 4 355	2 512 2 601			267 208	680 821	43 261
514	Composés à fonctions azotées	F M	11 762 10 863	10 418 13 800	8 618 7 560	5 549 4 076	3 098 3 466			201 236	536 994	138 84
515	Composés organo-minér., hétérocycliques	F M	12 555 18 022	21 105 17 896	9 130 8 137	3 756 5 421	8 564 3 463			2 784 2 795	985 672	322 383
516	Autres produits chimiques organiques	F M	4 850 4 732	2 770 3 557	2 653 2 058	1 998 2 385	1 375 2 427			408 513	224 333	9 777 166
522	Produits chimiques inorganiques	F M	8 894 10 808	7 285 8 604	7 307 9 662	3 467 5 337	1 918 1 204			46 276	948 6 150	19 87
523	Autres produits chimiques inorganiques	F M	7 073 9 458	3 920 5 432	6 200 3 903	1 999 3 698	1 590 1 275			192 159	2 908 2 858	298 848
524	Matières radio-actives et associés	F M	68 454 39 275	25 059 124 306	1 051 193	174 5 621	8 12			6 4	94 260	
531	Color. org. synthétiques, indigo nat., etc.	F M	6 334 6 861	4 011 6 071	2 423 3 797	1 566 2 133	1 208 1 085			36 56	643 666	141 591
532	Extraits pour teinture, tannage, etc.	F M	328 365	380 471	724 741	255 300	83 96				38 67	67 163
533	Pigments, peintures, vernis, etc.	F M	4 786 6 382	3 435 3 821	1 540 2 276	1 760 2 173	1 159 1 158			338 190	1 629 1 684	243 215
541	Produits médicaux et pharmaceutiques	F M	40 412 43 503	25 962 25 160	21 665 15 014	8 543 9 069	15 465 12 930			175 1 253	6 484 5 518	2 734 4 590
551	Huiles essentielles et produits aromatiques	F M	5 036 5 453	5 741 6 791	782 1 183	1 278 1 647	283 481			1 080 319	241 315	104 69
553	Parfumerie et produits de beauté	F M	3 491 4 059	1 566 1 559	1 929 1 589	721 873	137 319			40 47	712 780	32 79
554	Savons; produits d'entretien	F M	2 991 3 412	3 522 4 327	1 625 1 519	1 610 1 533	571 1 091			53 45	1 006 924	96 118
562	Engrais manufacturés	F M	22 802 10 762	10 480 17 228	10 925 16 906	2 155 2 022	6 709 5 162			6 521 3 555	6 463 5 388	5
572	Explosifs et articles de pyrotechnie	F M	988 702	527 528	156 181	92 33	135 92			26 1	59 24	112 237
582	Produits de condensation, etc.	F M	12 707 15 286	5 219 6 595	3 159 3 813	6 641 7 295	3 041 2 871			205 626	3 078 3 265	58 282
583	Produits de polymérisation, etc.	F M	29 916 37 096	11 939 12 249	12 714 11 170	7 910 9 492	6 696 6 257			705 828	9 825 9 645	852 1 929
584	Cellulose, dérivés chimiques de cellulose	F M	1 615 1 838	1 576 1 708	1 587 1 798	1 326 884	2 350 2 480			34 36	237 128	94 195
585	Autres résines artificielles et mat. plast.	F M	1 225 1 283	468 1 187	522 433	911 761	82 113			90 149	332 309	12 66
591	Désinfectants, insecticides, etc.	F M	5 185 3 896	3 101 2 278	1 204 2 045	2 022 2 042	1 706 4 297			3 195	355 854	97 2 007
592	Amidons, gluten, colles, etc.	F M	2 021 2 656	2 124 2 172	452 375	928 897	859 702			55 55	547 562	169 345
598	Produits chimiques divers, n.d.a.	F M	15 641 19 893	12 799 13 149	6 845 9 009	14 754 11 493	5 480 6 334			1 734 1 934	1 510 1 679	186 499
611	Cuirs et peaux, préparés	F M	9 549 13 190	6 714 9 408	12 986 14 403	1 540 2 260	324 555			237 494	1 263 1 372	0 179
612	Articles manufacturés en cuir, n.d.a.	F M	6 374 6 442	4 072 3 992	404 397	538 540	300 400			55 99	1 024 1 123	2 17
613	Pelletteries tannées ou apprêtées	F M	7 176 9 976	2 546 2 930	7 211 10 922	94 119	228 194			6	1 477 1 211	1 252 2 263
621	Produits en caoutchouc	F M	3 631 5 052	2 562 3 156	1 002 1 109	1 247 1 097	1 039 1 537			228 172	955 969	161 151
625	Pneumatiques, chambres à air, etc.	F M	13 603 20 170	9 370 7 528	6 808 9 205	3 557 4 079	2 579 3 533			214 336	2 461 1 998	635 585
628	Ouvrages en caoutchouc, n.d.a.	F M	6 216 7 100	2 861 3 518	1 105 1 261	1 594 1 593	812 766			241 134	848 911	181 259
633	Ouvrages en liège	F M	2 459 3 592	5 325 5 995	978 548	321 247	334 257				188 222	59 208

Quantity in 1000 kg

Quantités en 1000 kg

SITC CITC Rev. 2	Products - Produits	1981	EUR 10	Deutsch- land	France	Italia	Nederland	Belg.-Lux	United Kingdom	Ireland	Danmark	Ελλάδα
634	Veneers, reconstituted wood, etc, n.e.s.	F		48 768	16 431	27 913	16 246	8 571		2 367	8 405	16
		M		52 682	18 270	27 832	14 820	7 933		2 970	15 558	24
635	Wood manufactures, n.e.s.	F		13 550	4 968	1 787	1 789	491		432	1 161	36
		M		17 048	4 745	2 756	2 537	532		370	1 173	280
641	Paper and paperboard	F		225 604	118 350	53 935	66 945	39 583		9 184	40 274	5 755
		M		273 586	120 480	45 417	76 604	45 203		14 470	42 448	9 104
642	Articles of paper, pulp, paperboard	F		9 408	4 571	2 788	2 184	1 470		499	6 329	207
		M		13 493	5 129	2 561	3 172	1 631		869	5 965	406
651	Textile yarn	F		13 183	4 147	5 078	1 953	8 172		551	1 257	53
		M		13 588	5 542	6 621	1 913	6 603		498	1 505	272
652	Cotton fabrics, woven, excl. spec. fabrics	F		5 444	3 584	3 170	1 538	702		256	811	147
		M		3 566	3 118	4 392	1 321	802		133	906	104
653	Synthetic fabrics, woven, excl. spec. fabr.	F		2 329	1 208	1 819	581	474		241	287	83
		M		2 140	1 363	1 922	538	498		305	188	144
654	Other woven textile fabrics	F		704	500	392	61	1 598		96	192	7
		M		659	481	183	191	1 299		41	220	22
655	Knitted or crocheted fabrics	F		453	310	151	207	142		10	40	4
		M		504	331	167	250	123		26	35	3
656	Tulle, lace, embroidery, etc.	F		325	152	86	54	22		15	61	2
		M		306	226	117	46	25		10	70	4
657	Special textile fabrics, etc.	F		4 047	3 509	623	533	410		96	267	108
		M		4 641	4 718	965	663	528		83	345	148
658	Made-up textile articles, n.e.s.	F		4 297	2 570	1 458	2 736	3 167		99	389	261
		M		4 958	3 232	1 192	2 740	2 202		237	452	178
659	Floor coverings, etc.	F		3 394	1 257	655	739	311		4	452	32
		M		3 798	1 823	1 129	862	310		55	388	112
661	Lime, cement, building materials	F		15 671	14 342	9 871	2 022	2 526		55	2 279	27
		M		34 113	17 157	5 835	2 934	2 955		993	1 640	120
662	Clay and refractory construction materials	F		29 895	19 551	4 647	4 827	3 685		214	946	342
		M		26 025	21 049	7 686	4 560	4 872		245	1 139	713
663	Mineral manufactures, n.e.s.	F		13 422	4 233	5 657	1 220	1 063		350	531	117
		M		19 318	4 597	3 893	1 937	1 660		656	557	116
664	Glass	F		10 143	4 520	6 817	2 593	328		414	2 222	286
		M		11 352	6 104	7 810	3 126	385		402	3 594	265
665	Glassware	F		9 736	7 181	2 630	732	1 600		6	1 446	322
		M		12 137	9 323	2 369	1 446	1 595		18	2 234	761
666	Pottery	F		2 270	1 782	1 034	1 113	463		43	343	138
		M		2 714	1 900	1 202	1 345	795		21	387	141
667	Pearls, precious and semi-precious stones	F		89	0	2	2	0		0	1	0
		M		111	0	4	5	2		0	0	0
671	Pig etc. iron, ferro-alloys	F		58 803	20 517	45 036	7 177	7 173		21	1 914	3 399
		M		55 321	25 094	23 041	4 718	6 268			553	796
672	Ingots, primary forms, of iron or steel	F		44 876	8 968	51 383	18 308	33 324		3	4 483	496
		M		42 715	13 658	21 452	4 218	9 620		35	4 684	4 697
673	Iron and steel bars, rods, angles, etc.	F		97 330	19 362	10 946	6 626	11 327		1 753	6 632	5 445
		M		110 983	27 583	17 164	5 979	7 601		2 399	7 418	2 769
674	Iron and steel universals, plates, sheets	F		59 641	31 439	28 231	5 632	8 989		1 700	12 063	2 874
		M		105 876	35 819	20 486	6 405	3 715		321	15 325	3 972
675	Hoop and strip, of iron or steel	F		5 890	839	1 095	712	746		92	1 417	215
		M		8 854	2 831	983	749	472		11	1 317	1 699
676	Rails and railway track material	F		268	1	884	18	9		1	85	10
		M		875	9	4 430	105	9			537	
677	Iron and steel wire, excluding wire rod	F		4 791	2 017	1 017	171	27		10	547	25
		M		8 688	1 943	1 043	199	93		12	591	8
678	Tubes, pipes, fittings, of iron and steel	F		18 443	10 568	6 440	5 098	2 844		479	4 112	218
		M		25 387	10 689	5 468	6 620	3 083		488	4 272	434
679	Iron and steel castings, rough forgings	F		1 452	744	479	140	297		1	193	0
		M		2 545	1 231	368	157	342		16	126	
681	Silver and platinum group metals	F		24	38	12	1	39		0	1	
		M		105	50	22	3	129		4	1	
682	Copper excluding cement copper	F		42 083	21 020	25 630	3 662	35 727		24	1 016	35
		M		27 611	31 382	9 410	1 353	40 943		85	902	1 829
683	Nickel	F		2 248	1 115	433	447	101		14	12	4
		M		2 017	1 305	776	467	206		7	8	0
684	Aluminium	F		20 772	10 947	5 555	12 798	6 089		199	2 202	47
		M		26 851	8 704	4 906	11 647	5 626		223	2 198	508
685	Lead	F		1 113	15	4 757	66				548	78
		M		1 413	452	3 620	142	1 021			83	399
686	Zinc	F		1 865	1 552	423	250	467			801	85
		M		4 113	483	956	426	1 098			892	487
687	Tin	F		716	831	307	512	53		0	12	1
		M		1 169	974	351	946	95			2	41
688	Uranium, thorium and alloys	F		0		2						
		M										
689	Miscellaneous non-ferrous base metals	F		2 852	483	140	431	79		12	6	1
		M		2 971	665	135	961	259		21	1	1

**import
EXTRA (EUR 10)**
**COMMERCE DE LA CE
par groupes de la CTCI**

Value in 1000 ECU

Valeurs en 1000 ECU

SITC CTIC Rev 2	Products - Produits	1981	EUR 10	Deutsch- land	France	Italia	Nederland	Belg.-Lux	United Kingdom	Ireland	Danmark	Ελλάδα
634	Placages, bois artificiels, etc., n.d.a.	F		24 300	8 130	11 147	8 735	4 372		1 215	2 966	4
		M		26 824	9 239	10 905	8 103	4 177		1 226	5 908	5
635	Articles manufactures en bois, n.d.a.	F		12 008	4 314	2 667	2 717	978		556	1 199	45
		M		14 656	4 130	3 347	3 308	914		440	1 453	137
641	Papiers et cartons	F		101 244	53 229	21 070	28 713	18 194		5 234	21 227	3 086
		M		125 841	55 435	19 578	33 961	21 572		7 701	22 326	4 042
642	Articles en papier ou carton	F		10 830	6 697	3 014	3 065	1 951		948	8 071	457
		M		14 823	7 861	3 199	4 158	2 313		1 303	7 563	783
651	Fils de matieres textiles	F		40 481	12 061	17 819	4 525	17 039		1 449	4 833	338
		M		40 082	15 831	22 632	4 716	16 042		1 379	5 78*	1 311
652	Tissus de coton, sauf tissus speciaux	F		24 417	15 725	14 654	6 020	3 364		1 390	3 623	819
		M		19 884	13 965	20 030	5 392	3 776		726	3 869	824
653	Tissus synthet. ou artif., sauf speciaux	F		14 845	8 177	8 437	3 126	1 979		1 446	1 413	462
		M		14 385	9 977	9 273	2 765	2 323		1 756	1 095	825
654	Autres tissus, sauf tissus speciaux	F		7 565	3 200	3 152	515	1 819		147	784	43
		M		7 192	2 373	2 824	669	1 466		180	801	88
655	Etoffes de bonneterie	F		4 516	2 018	1 112	1 025	686		119	322	23
		M		4 413	2 106	1 094	1 419	625		145	287	39
656	Tulles, dentelles, broderies, etc.	F		5 241	2 585	2 731	656	422		141	470	56
		M		5 564	3 446	3 429	743	565		147	561	72
657	Tissus speciaux, articles assimiles	F		13 966	6 733	2 863	2 019	1 421		409	1 350	894
		M		16 221	8 340	4 341	2 845	1 640		464	1 418	589
658	Articles en matieres textiles, n.d.a.	F		21 654	8 770	6 018	6 268	4 779		467	1 738	1 772
		M		25 953	9 368	7 255	5 795	2 957		1 187	2 031	1 424
659	Couvre-parquets, tapis, etc.	F		51 052	7 548	6 627	3 954	3 152		10	1 416	66
		M		52 316	8 142	6 755	4 183	2 926		131	1 346	173
661	Chaux, ciments, mater. construct. fabriques	F		2 299	3 778	610	540	533		40	325	4
		M		3 945	4 300	648	637	538		85	296	44
662	Materiaux de construct. en prod. ceramiques	F		10 713	5 565	1 808	2 031	1 580		96	353	71
		M		9 094	6 108	2 988	1 771	3 575		101	459	180
663	Articles mineraux manufactures, n.d.a.	F		8 442	4 196	3 308	1 710	1 376		474	784	182
		M		10 813	5 173	3 229	2 383	2 322		700	1 078	204
664	Verre	F		7 619	3 107	2 816	1 593	549		280	1 386	349
		M		9 821	4 424	3 976	1 835	625		246	1 984	135
665	Ouvrages en verre	F		6 417	3 349	2 203	1 132	1 015		52	871	442
		M		8 642	4 087	2 696	1 421	1 146		109	1 068	435
666	Poterie	F		6 136	3 575	3 656	2 991	1 062		136	927	335
		M		8 013	4 111	4 374	4 040	1 743		91	1 091	449
667	Pierres gemmes et perles fines	F		23 333	18 596	2 672	5 219	181 646		32	275	3
		M		21 384	23 323	1 600	3 910	194 418			208	2
671	Fontes, grenailles, poudres, ferro-alliages	F		23 073	18 645	9 045	3 657	3 279		9	591	524
		M		28 585	28 291	9 379	2 073	3 013			320	252
572	Lingots et formes prim. en fer ou acier	F		12 744	4 452	9 691	3 090	10 007		4	1 089	129
		M		12 798	5 442	5 582	1 087	3 108		22	1 006	1 138
673	Barres et profiles, en fer ou en acier	F		29 050	7 571	6 074	3 223	4 410		556	2 851	1 573
		M		39 842	10 240	8 330	2 251	2 831		766	3 404	1 504
674	Larges plats et toles, en fer ou en acier	F		23 222	12 103	12 711	2 672	3 548		511	5 146	766
		M		39 321	13 169	9 112	3 729	1 606		277	6 416	1 545
675	Feuillards en fer ou en acier	F		4 696	848	1 324	610	387		101	782	175
		M		6 091	1 833	863	652	279		26	869	881
676	Rais et autres elements de voies ferrees	F		55	3	390	28	12		3	12	3
		M		312	7	676	26	8			199	
677	Fils de fer ou d'acier	F		3 195	1 965	790	241	43		16	522	16
		M		5 297	1 442	861	188	91		50	536	11
678	Tuyaux, accessoires, en fonte, fer, acier	F		15 739	11 300	6 397	4 539	3 301		1 097	3 485	266
		M		22 057	9 626	6 637	6 282	3 521		387	3 619	572
679	Ouvrages bruts, en fonte, fer, acier	F		816	553	314	120	328		4	235	1
		M		1 941	971	301	97	248		34	156	
681	Argent, platine, metaux de la mine platine	F		17 763	16 728	8 143	636	3 842		7	337	
		M		44 065	19 032	9 957	1 261	11 753		126	358	
682	Cuivre	F		65 861	33 302	40 690	6 814	57 219		102	2 257	71
		M		45 665	50 008	15 866	3 132	71 370		269	2 100	2 497
683	Nickel	F		13 197	8 592	2 555	2 707	635		135	97	23
		M		12 160	9 517	4 818	2 647	1 158		45	70	2
684	Aluminium	F		30 211	17 587	9 804	17 429	7 806		514	4 579	122
		M		39 061	14 294	7 785	16 357	7 320		529	4 730	978
685	Plomb	F		835	42	3 034	92				334	49
		M		928	269	2 233	111	612			37	260
686	Zinc	F		1 185	888	286	140	212			561	59
		M		2 807	337	625	276	595			687	308
687	Etain	F		8 250	10 057	3 204	5 991	607		1	132	14
		M		13 404	11 437	4 042	10 615	1 057			16	507
688	Uranium, thorium et allages	F		2		77						
		M										
689	Autres metaux communs non ferreux	F		13 730	6 257	434	906	173		220	104	3
		M		15 073	6 951	380	2 571	593		220	4	13

Quantity in 1000 kg

Quantites en 1000 kg

SITC CITC Rev 2	Products - Produits	1981	EUR 10	Deutsch- land	France	Italia	Nederland	Belg.-Lux	United Kingdom	Ireland	Danmark	Ελλάδα
691	Metal structures and parts	F		5 784	957	109	678	361		26	900	18
		M		8 567	1 336	211	762	604		987	1 451	2
692	Metal containers, for storage, transport	F		1 732	354	529	578	219		114	614	51
		M		1 577	477	270	316	271		257	729	49
693	Wire products and fencing grills	F		1 028	642	274	323	130		55	75	82
		M		1 234	825	336	451	162		91	130	193
694	Nails, bolts, nuts, screws, etc.	F		5 071	2 335	781	1 140	396		88	363	119
		M		6 872	2 254	1 007	1 024	628		54	456	105
695	Tools for use in the hand or in machines	F		2 623	2 246	824	1 005	341		48	183	249
		M		3 251	1 940	841	928	423		110	235	242
696	Cutlery	F		730	181	133	178	76		9	38	16
		M		903	254	100	248	65		10	35	43
697	Household equipment of base metal, n.e.s.	F		4 250	3 616	1 464	860	838		261	435	124
		M		5 045	3 438	1 427	995	873		393	330	262
699	Manufactures of base metal, n.e.s.	F		8 529	3 359	2 054	2 252	1 232		166	1 840	163
		M		9 173	4 416	2 277	2 249	1 224		180	1 870	221
711	Steam boilers and auxiliary plant	F		22	82	1	40	6		1	1	0
		M		43	60	2	42	16		4	68	3
712	Steam engines, turbines	F		67	85	144	44	2			37	13
		M		234	212	12	17	3		0	38	
713	Internal combustion piston engines	F		3 459	2 326	2 364	1 163	4 136		203	1 356	53
		M		4 764	4 361	2 119	1 076	3 539		172	883	143
714	Reaction engines, gas turbines	F		106	191	49	258	6		3	51	0
		M		155	190	86	138	11		10	52	1
716	Rotating electric plant, parts	F		3 627	1 481	3 262	675	190		350	501	21
		M		3 843	1 521	3 536	753	243		166	719	228
718	Other power generating machinery	F		219	14	21	15	56		6	23	
		M		359	22	33	11	54		8	75	218
721	Agricultural machinery, excluding tractors	F		1 784	3 143	563	868	1 906		420	567	49
		M		2 288	3 490	553	971	807		231	1 029	46
722	Tractors, excluding for semi-trailer	F		463	1 511	1 090	123	173		93	51	858
		M		475	1 541	577	186	175		272	174	566
723	Civil engineering equipment	F		2 878	3 849	1 365	553	482		31	219	108
		M		2 946	5 315	2 118	934	561		152	230	552
724	Textile and leather machinery, n.e.s.	F		1 927	699	942	152	282		29	82	182
		M		2 536	758	1 766	321	343		27	101	66
725	Paper and pulp mill machinery	F		1 094	154	219	162	39		65	10	7
		M		818	191	87	98	37		27	24	9
726	Printing and bookbinding machinery	F		883	467	180	177	84		27	58	7
		M		931	786	321	193	103		23	64	37
727	Food processing machinery, non-domestic	F		434	177	221	60	28		5	46	10
		M		346	183	52	74	43		14	53	78
728	Other specialized machinery	F		3 656	1 677	447	706	1 250		489	337	89
		M		4 622	1 678	661	509	612		218	284	178
736	Machine-tools for working metal	F		3 624	1 860	2 373	622	581		83	287	85
		M		4 382	1 958	2 371	576	604		67	242	162
737	Metalworking machinery, n.e.s.	F		1 441	521	679	132	1 001		14	30	43
		M		1 047	1 061	750	49	1 555		3	27	61
741	Heating and cooling equipment	F		2 043	1 294	447	502	422		165	496	70
		M		2 432	1 572	587	533	381		116	389	131
742	Pumps for liquids etc.	F		820	778	272	152	374		21	118	6
		M		1 429	719	377	240	577		40	188	60
743	Pumps, n.e.s.; fans; centrifuges, etc.	F		2 155	2 076	924	523	596		138	424	50
		M		2 608	2 074	1 721	495	695		96	549	139
744	Mechanical handling equipment	F		4 768	2 566	1 530	1 320	1 650		318	569	258
		M		5 376	3 224	1 251	2 244	1 219		372	579	114
745	Non-electrical machinery, tools, etc.	F		1 242	950	335	238	114		42	157	19
		M		1 708	1 046	557	297	195		38	151	43
749	Non-electrical machinery, parts, etc., n.e.s.	F		5 346	3 232	1 641	1 113	1 091		228	705	324
		M		7 079	3 746	2 129	1 287	1 485		102	1 019	187
751	Office machines	F		1 388	681	534	256	140		17	110	21
		M		1 709	2 003	730	443	151		23	112	30
752	ADP machines and units thereof	F		792	850	495	259	135		105	66	6
		M		1 031	898	376	284	144		123	112	4
759	Office and ADP machine parts and access.	F		437	238	153	273	68		346	35	2
		M		624	261	193	284	63		352	59	4
761	Television receivers	F		1 519	381	145	748	111		36	141	0
		M		1 809	563	232	1 041	99		20	48	3
762	Radio broadcast receivers	F		2 511	758	585	363	187		11	83	55
		M		2 691	713	589	386	208		11	115	131
763	Sound recorders, phonographs	F		1 784	697	510	442	465		8	85	50
		M		2 137	962	414	666	422		8	157	57
764	Telecomm. equipment, parts, acc., n.e.s.	F		2 077	1 459	1 037	641	809		247	285	309
		M		2 668	1 315	1 071	666	1 037		312	335	221
771	Electric power machinery, n.e.s.	F		1 026	400	266	162	204		44	131	86
		M		1 408	575	200	191	228		26	299	12

**import
EXTRA (EUR 10)**
**COMMERCE DE LA CE
par groupes de la CTCI**

Value in 1000 ECU

Valeurs en 1000 ECU

SITC CTIC Rev. 2	Products - Produits	1981	EUR 10	Deutsch- land	France	Italia	Nederland	Belg.-Lux	United Kingdom	Ireland	Danmark	Ελλάδα
691	Constructions métalliques et parties	F		8 174	1 460	178	1 384	429		85	1 594	155
		M		10 619	2 126	235	1 481	540		1 369	2 548	10
692	Réservoirs, fûts etc., en métal	F		2 138	929	600	1 555	430		484	1 301	68
		M		2 790	1 189	575	626	538		588	1 525	21
693	Ouvrages en fils métalliques, grillages	F		923	501	476	272	257		129	119	51
		M		1 203	764	431	345	389		188	184	140
694	Clouterie et boulonnerie	F		8 548	4 980	1 727	2 007	1 545		317	830	215
		M		9 768	5 273	2 287	2 128	1 610		405	1 016	175
695	Outils à main et pour machines	F		23 411	16 426	9 197	6 294	2 940		483	1 947	719
		M		29 658	14 538	12 214	6 577	3 396		739	2 445	945
696	Coutellerie	F		6 869	1 205	1 190	1 189	599		73	444	166
		M		8 963	1 423	984	2 406	519		37	410	257
697	Articles métalliques pour usage domestiq.	F		11 261	6 612	2 983	2 393	1 776		682	1 320	472
		M		13 455	6 418	3 401	3 192	1 977		685	1 219	1 052
699	Articles manufact. en mét. communs, n.d.a.	F		25 480	13 786	8 935	6 966	4 267		1 176	4 611	588
		M		27 821	17 956	9 921	7 414	4 209		1 216	4 676	706
711	Chaudières et leurs appareils auxiliaires	F		104	644	28	97	55		6	9	21
		M		196	501	29	210	263		7	69	4
712	Machine à vapeur, locomob., turb. à vapeur	F		352	1 036	683	682	26			374	33
		M		1 286	1 455	296	353	207		16	1 129	
713	Moteurs à pistons	F		16 214	11 602	9 801	5 967	11 314		1 178	5 873	457
		M		22 912	19 913	11 402	6 615	8 126		1 079	3 276	1 104
714	Propulseurs à réaction, turbines à gaz	F		14 271	45 087	5 209	17 371	2 503		728	8 433	2
		M		19 929	49 295	6 015	17 875	2 765		1 073	8 449	21
716	Machine et appareils électr. rotatifs	F		15 946	7 042	8 829	3 708	1 173		1 420	2 217	113
		M		19 704	7 654	8 898	4 161	1 118		1 391	2 603	1 017
718	Autres moteurs et machines motrices	F		2 714	273	907	191	487		105	154	
		M		3 764	549	691	157	398		4	581	851
721	Machines agricoles, sauf tracteurs	F		5 861	11 418	2 002	2 012	6 823		1 036	1 615	79
		M		8 273	14 106	3 126	2 855	3 733		1 046	2 476	106
722	Tracteurs, sauf pour semi-remorques	F		1 346	5 193	2 429	247	632		159	156	1 478
		M		1 619	4 613	2 508	444	493		556	625	1 051
723	Matériel de génie civil et construction	F		9 687	16 604	5 107	2 194	1 603		211	721	463
		M		12 125	24 065	7 988	3 444	1 554		560	884	2 447
724	Machines pour indust. textile, cuirs, peaux	F		14 709	7 828	10 063	1 500	2 770		481	991	652
		M		17 314	8 628	17 968	2 408	3 300		467	878	818
725	Machines pour la fabrication de papier	F		8 294	1 665	2 576	1 453	426		309	170	18
		M		6 677	1 904	820	1 318	404		512	218	33
726	Machines p. imprimerie, brochage, reliure	F		10 089	7 363	3 847	3 370	1 716		631	1 165	81
		M		12 908	9 998	5 099	2 813	1 685		303	1 502	323
727	Mach. indust. aliment. sf appareils ménagers	F		2 485	1 747	1 871	1 209	370		82	665	51
		M		2 584	1 405	683	1 353	493		132	539	509
728	Aut. mach. appar. spécialisés p. industries	F		26 248	15 508	6 402	6 626	6 545		1 854	2 521	825
		M		32 398	16 934	9 921	7 815	3 747		2 132	2 333	1 230
736	Machines-outils pour travail métaux	F		31 653	16 336	12 703	3 278	4 842		747	2 123	186
		M		38 739	19 486	12 755	3 837	5 209		698	2 106	491
737	Autres machines pour travail métaux	F		5 028	4 092	1 654	940	2 064		111	485	229
		M		3 925	3 353	2 216	1 911	1 147		46	412	328
741	Machines appar. p. chauffage, réfrigération	F		13 881	10 053	3 248	3 589	2 800		809	3 513	394
		M		21 137	12 841	3 556	3 720	3 182		908	2 710	1 416
742	Pompes pour liquides	F		7 355	7 650	2 930	2 247	1 955		312	1 192	88
		M		10 929	8 764	3 372	3 038	2 739		601	1 760	380
743	Aut. pompes, ventilat., centrifugeuses, etc.	F		15 293	12 098	5 903	5 071	3 190		748	2 873	294
		M		18 960	13 651	8 628	5 070	4 306		1 185	2 457	834
744	Équipement mécanique de manutention	F		12 298	10 544	3 993	4 674	5 920		786	2 501	576
		M		17 056	14 829	4 620	8 177	4 130		1 030	2 449	357
745	Aut. machines, appareils et outils non électr.	F		15 475	15 192	5 809	3 405	2 113		840	2 571	271
		M		17 600	14 149	7 094	4 838	3 168		793	2 938	619
749	Parties et accessoires de machines, n.d.a.	F		36 868	27 228	12 637	9 241	7 070		1 869	4 573	981
		M		50 093	30 069	17 046	10 939	7 382		1 543	6 521	981
751	Machines et appareils de bureau	F		24 717	13 409	9 542	4 585	2 276		240	2 131	347
		M		31 787	16 532	12 933	7 688	2 969		443	2 444	594
752	Mach. automat. p. traitement informatique	F		72 234	54 388	28 530	18 129	8 928		6 817	6 028	372
		M		76 668	54 089	21 365	18 950	13 007		9 262	7 362	315
759	Parties et accessoires pour mach. 751-752	F		28 650	22 007	8 962	9 593	4 672		11 691	2 489	128
		M		41 408	24 875	7 172	11 313	4 487		13 068	3 930	178
761	Récepteurs de télévision	F		13 611	4 431	1 548	8 099	1 265		284	1 530	5
		M		17 388	6 709	2 719	10 012	1 218		246	543	28
762	Récepteurs de radiodiffusion	F		34 090	12 097	9 728	5 138	3 709		105	1 194	678
		M		37 936	11 498	9 512	5 638	3 894		134	1 715	1 284
763	Phonographes, machines à dicter, etc.	F		33 929	15 100	10 652	8 949	8 291		286	1 817	875
		M		44 187	19 944	9 194	13 896	8 173		165	3 499	1 075
764	Appareils de télécommunication, n.d.a.	F		35 080	23 181	21 217	15 785	11 080		6 766	5 111	3 083
		M		47 840	25 725	18 437	17 666	14 820		6 058	7 577	1 984
771	Mach. p. production et transformation d'élect	F		7 994	2 690	1 667	2 132	1 189		635	777	102
		M		11 510	3 986	1 756	2 129	1 522		555	1 592	52

Quantity in 1000 kg

Quantités en 1000 kg

SITC CITC Rev. 2	Products - Produits	1981	EUR 10	Deutsch- land	France	Italia	Nederland	Belg.-Lux	United Kingdom	Ireland	Danmark	Ελλάδα
772	Switchgear etc and parts n.e.s.	F		1 087	404	245	319	278		121	140	45
		M		1 590	687	437	379	339		221	123	65
773	Electrical distributing machinery	F		1 580	1 219	265	230	377		117	426	47
		M		2 505	949	294	348	570		118	456	67
774	Electro-medical and radiological app.	F		99	49	11	56	9		0	11	1
		M		154	52	16	57	13		1	14	3
775	Domestic equipment, n.e.s.	F		2 342	4 261	903	652	543		153	502	27
		M		5 413	5 674	1 013	1 069	1 086		66	745	234
776	Transistors, valves, tubes, etc.	F		1 672	1 204	1 015	10	231		19	65	46
		M		1 321	1 470	959	21	224		24	31	73
778	Other electrical machinery n.e.s.	F		4 778	3 111	1 702	978	811		96	675	193
		M		6 007	2 999	2 627	1 412	610		64	645	276
781	Passenger motor vehicles, excluding buses	F		28 057	19 856	8 521	15 003	17 317		2 688	2 211	1 169
		M		39 122	24 563	8 319	11 294	29 873		1 645	3 447	1 253
782	Lorries, special motor vehicles, n.e.s.	F		2 678	2 173	2 655	1 486	1 170		510	540	1 694
		M		2 939	2 591	1 573	1 260	3 180		549	935	1 952
783	Road motor vehicles, n.e.s.	F		149	177	124	257	96		10	442	16
		M		202	190	257	252	41		76	84	6
784	Motor vehicle parts and accessories, n.e.s.	F		8 278	9 047	2 519	3 736	6 033		276	982	264
		M		10 282	8 010	3 640	3 746	6 898		153	1 186	347
785	Motor and other cycles etc.	F		5 578	1 809	782	1 134	618		84	309	245
		M		8 294	2 510	1 408	1 450	573		121	545	306
766	Vehicles n.e.s., not motorized trailers	F		4 096	1 122	967	514	621		7	238	11
		M		3 534	1 152	621	548	690		20	245	4
791	Railway vehicles and associated equipment	F		534	786	121	8	33		1	76	0
		M		1 184	974	271	4	66		2	51	3
792	Aircraft and associated equipment	F		521	522	90	81	101		30	71	1
		M		490	627	39	133	83		12	88	13
793	Ships and boats	F		1 644	301	12 595	13 959	55		1	1 955	1
		M		19 027	8 279	336	8 441	9 170		2 379	2 580	11 581
812	Sanitary, heating, lighting apparatus	F		4 245	1 053	1 082	565	380		73	574	9
		M		4 586	1 131	932	596	362		59	575	22
821	Furniture and parts thereof	F		16 523	10 700	1 011	4 512	1 635		200	2 179	26
		M		20 453	12 907	1 207	4 936	2 033		263	2 949	56
831	Travel goods, handbags and similar	F		2 472	1 356	170	637	332		97	116	2
		M		1 993	1 404	251	724	327		72	156	13
842	Men's outerwear not knitted	F		4 999	1 598	549	1 574	459		37	539	22
		M		4 292	1 740	753	1 414	655		32	295	26
843	Women's outerwear not knitted	F		4 913	734	282	893	199		22	275	0
		M		5 306	778	363	859	189		40	238	2
844	Garments under, not knitted	F		2 336	527	146	497	185		15	134	
		M		2 470	648	422	421	141		9	62	1
845	Outerwear, knitted, not elastic	F		3 196	868	160	808	159		35	137	
		M		3 112	1 160	240	704	214		444	184	1
846	Garments under, knitted or crocheted	F		3 051	1 314	298	872	230		27	236	1
		M		3 460	1 477	409	827	253		31	195	1
847	Textile clothing accessories, n.e.s.	F		1 143	343	105	209	127		13	110	1
		M		1 021	435	265	232	68		13	106	2
848	Headgear, non-textile clothing access.	F		2 595	705	318	471	78		40	179	8
		M		2 153	577	445	474	104		56	139	10
851	Footwear	F		6 254	4 143	1 386	1 768	756		170	626	32
		M		5 838	3 512	2 099	1 548	558		233	579	56
871	Optical instruments and apparatus	F		93	77	23	13	21		3	5	1
		M		122	74	32	38	13		1	6	3
872	Medical instruments and appliances	F		414	230	134	73	108		16	42	19
		M		484	317	108	70	100		123	50	21
873	Meters and counters, n.e.s.	F		104	15	26	13	11		1	10	4
		M		88	23	12	14	8		1	12	2
874	Measuring, checking, controlling instrum.	F		642	431	290	312	175		41	72	32
		M		880	464	432	348	139		37	89	32
881	Photographic apparatus and equipment	F		960	250	106	117	86		4	33	5
		M										
882	Photographic and cinematographic supplies	F		1 424	588	398	438	372		28	222	45
		M										
883	Developed cinematographic film	F		4	4	3	3	2		0	2	1
		M										
884	Optical goods, n.e.s.	F		148	72	54	32	11		2	9	2
		M										
885	Watches and clocks	F		438	156	101	102	68		9	18	19
		M										
892	Printed matter	F		3 974	2 604	431	1 296	617		71	1 140	19
		M		5 467	3 217	570	1 130	612		107	1 273	31
893	Articles of plastic, n.e.s.	F		4 411	2 928	845	1 853	782		290	1 333	92
		M		5 441	3 369	975	1 893	848		390	1 727	128
894	Toys, games and sporting goods	F		4 770	2 706	1 351	1 484	965		196	897	16
		M		4 213	3 096	1 850	1 502	995		312	1 087	73

**import
EXTRA (EUR 10)**
**COMMERCE DE LA CE
par groupes de la CTCl**

Value in 1000 ECU

Valeurs en 1000 ECU

SITC CTC Rev 2	Products - Produits	1981	EUR 10	Deutsch- land	France	Italia	Nederland	Belg.-Lux	United Kingdom	Ireland	Danmark	Ελλάδα
772	Appareils pour coupure, connexion, etc.	F M		33 379 50 342	18 102 18 328	8 300 11 295	7 668 8 615	4 163 5 118		2 891 4 086	3 277 3 129	581 519
773	Équipement pour distribution d'électricité	F M		7 810 10 838	5 982 5 446	1 287 1 753	1 308 1 567	1 282 1 697		570 642	1 732 1 828	169 180
774	Appar. électricité médicale et de radiologie	F M		9 085 10 783	3 602 5 150	1 011 1 354	3 105 3 620	679 704		14 42	393 731	76 78
775	Machines et appareils à usage domestique	F M		9 594 19 088	12 238 16 097	3 274 3 870	3 483 5 666	2 430 3 290		283 341	1 974 2 560	100 566
776	Lampes et tubes électroniques, etc.	F M		52 430 60 373	28 176 27 804	15 687 15 804	1 103 1 339	4 669 5 140		2 970 4 013	1 906 1 731	265 429
778	Autres machines et appar. élect., n.d.a.	F M		48 709 59 483	23 402 26 961	12 119 15 562	11 433 13 207	6 144 5 425		1 604 1 137	3 844 3 857	939 1 578
781	Automobiles pour personnes sauf bus	F M		99 777 133 052	76 820 93 124	29 629 25 056	49 271 37 683	58 452 102 059		9 922 5 795	6 777 10 164	4 182 4 775
782	Automobiles p. march. et usages spéciaux	F M		8 200 10 724	8 632 10 435	9 908 5 784	5 350 4 630	2 741 11 130		1 543 1 694	2 358 2 979	5 190 6 380
783	Véhicules automobiles routiers, n.d.a.	F M		631 686	695 666	399 729	1 200 1 207	158 175		47 295	1 695 413	14 17
784	Parties véhicules automobiles routiers	F M		25 284 31 445	26 488 27 759	6 378 9 625	14 160 15 935	22 319 25 627		1 010 516	4 397 5 287	1 110 1 557
785	Motocycles, vélocipèdes avec ou sans moteur	F M		27 402 40 563	11 614 15 413	4 219 8 538	6 431 7 929	3 676 3 356		404 579	1 956 4 026	896 1 407
786	Véhicules non motorisés, remorques	F M		7 137 6 723	1 614 2 333	2 718 1 521	732 1 077	1 108 1 075		45 76	529 578	12 16
791	Véhicules et matériel pour chemins de fer	F M		1 839 6 095	1 377 1 201	633 1 506	70 33	336 650		39 43	212 75	2 14
792	Appareils de navigation aérienne	F M		95 508 143 456	82 699 69 605	5 489 7 109	8 688 17 386	18 041 20 893		2 042 966	3 830 3 314	125 1 540
793	Bateaux	F M		4 440 4 694	1 227 4 715	3 147 9 568	16 119 14 954	230 11 608		11 4 687	3 035 4 817	27 33 406
812	App. sanit. hygiénique, chauffage, éclairage	F M		8 545 9 988	2 240 2 544	2 809 3 142	1 329 1 531	1 116 922		126 126	1 976 2 116	64 124
821	Meubles et leurs parties et pièces	F M		38 052 45 639	17 336 20 978	2 826 3 246	7 523 8 230	3 118 4 582		612 680	5 971 7 415	89 217
831	Articles voyage, sacs à main et similaire	F M		19 591 16 836	7 517 8 419	1 534 1 984	3 512 4 168	2 062 1 984		461 434	1 008 1 202	18 108
842	Vêtements dessus hommes, sauf bonneterie	F M		62 181 58 329	18 678 20 464	7 740 8 541	20 346 18 498	6 047 7 745		625 536	6 664 4 313	145 270
843	Vêtements dessus femmes, sauf bonneterie	F M		100 481 113 387	15 173 17 045	6 530 7 074	14 664 15 424	3 970 4 189		438 851	5 263 4 562	4 47
844	Sous-vêtements, sauf bonneterie	F M		32 695 34 482	8 039 9 932	2 299 5 599	7 073 6 280	2 805 2 183		205 161	1 771 966	11
845	Vêtements dessus bonneterie non élast.	F M		58 555 59 316	13 969 15 211	2 514 4 043	14 051 13 034	3 273 4 411		616 615	2 786 3 883	8
846	Sous-vêtements de bonneterie	F M		45 868 50 743	17 815 20 680	4 324 5 272	12 406 12 330	3 558 4 113		385 412	3 942 3 471	9 11
847	Accessoires du vêtement en textile, n.d.a.	F M		12 599 12 510	3 798 4 857	1 925 2 784	1 878 2 421	1 416 928		121 109	1 239 1 242	5 35
848	Vêtements en mat. n. textile; coiffures	F M		38 817 39 462	7 999 6 774	3 493 4 911	6 600 6 716	1 121 1 664		210 307	1 682 1 277	49 67
851	Chaussures	F M		52 275 51 374	33 967 25 960	7 286 10 379	12 827 11 761	5 873 4 473		1 206 2 167	4 755 4 907	311 538
871	Appareils et instruments d'optique	F M		3 867 5 074	2 381 2 801	902 1 077	659 1 014	691 763		92 33	171 245	11 145
872	Instruments et appareils médico-chirurg.	F M		10 843 13 095	7 366 8 142	5 399 5 717	2 722 2 886	2 252 3 032		497 813	1 217 1 472	436 386
873	Compteurs et instruments de mesure	F M		1 834 1 915	548 603	647 365	440 559	286 235		34 98	208 296	43 22
874	Instruments de mesure, vérification, etc.	F M		44 700 59 830	34 208 39 917	20 867 23 046	16 020 22 745	9 053 7 630		1 982 2 286	4 067 5 236	752 1 067
881	Appareils et équipement photographiques	F M		25 743	10 566	5 033	5 677	2 185		142	1 010	110
882	Produits photo- et cinématographiques	F M		21 701	11 920	4 386	7 301	3 795		213	2 037	262
883	Films cinéma, impressionnés et développés	F M		409	500	1 020	164	100		10	107	56
884	Éléments d'optique; articl. de lunetterie	F M		14 818	5 081	4 811	1 982	1 215		271	731	47
895	Horlogerie	F M		23 753	16 050	15 119	3 494	3 477		342	1 262	326
892	Imprimés	F M		13 987 19 649	10 733 13 630	1 720 2 059	4 390 4 330	2 144 2 490		612 501	4 585 4 120	84 316
893	Ouvrages, n.d.a., en matières plastiques	F M		16 234 20 769	9 351 10 332	4 005 5 546	5 188 6 015	2 867 3 240		941 1 303	4 143 4 992	145 298
894	Voitures d'enfants, articles de sport, jouets	F M		37 424 32 987	19 676 24 059	9 802 12 623	6 931 6 876	5 559 6 825		2 802 3 068	4 794 5 355	121 480

EC TRADE
by SITC groups

import
EXTRA (EUR 10)

Quantity in 1000 kg

Quantités en 1000 kg

SITC CITC Rev. 2	Products - Produits	1981	EUR 10	Deutsch- land	France	Italia	Nederland	Belg.-Lux	United Kingdom	Ireland	Danmark	Ελλάδα
895	Office and stationery supplies, n.e.s.	F		458	346	184	98	60		25	90	10
		M		415	387	250	132	89		36	120	16
896	Works of art and antiques	F		82	0	9	86	35		1	13	
		M		113	0	5	150	18		1	31	12
897	Jewellery, goldsmiths' wares	F		55	78	54	13	10		1	3	1
		M		54	64	50	19	9		1	3	2
898	Musical instruments and parts	F		1 323	719	758	579	151		56	182	54
		M		1 535	1 120	1 009	760	157		42	206	69
899	Other manufactured goods, n.e.s.	F		3 949	1 760	1 339	1 003	455		37	416	30
		M		4 414	1 881	1 970	1 067	348		51	623	77
911	Postal packages, n.e.s.	F			0		31	0			17	
		M			0		41	0			18	
931	Special transactions and commodities, n.e.s.	F		7 680			99	266			18	
		M		9 554			57			1 925		
941	Zoo animals, dogs, cats and the like	F		28	56	131	6	2				1
		M		42	9	19	7	4				1
951	Firearms of war and ammunition	F		53	12	40	0	5			1	2
		M		51	51	2	1	36			14	14
961	Coin excluding gold, not legal tender	F		3	15		1					
		M		8	19	0	0	0				0
971	Gold, non-monetary	F		11	3	10	1	3		1	0	
		M		12	3	8	1	7		0	0	
972	Gold coin	F		2			0	6				0
		M		2			0	4				0

**import
EXTRA (EUR 10)**
**COMMERCE DE LA CE
par groupes de la CTCI**

Value in 1000 ECU

Valeurs en 1000 ECU

SITC CTIC Rev. 2	Products - Produits	1981	EUR 10	Deutsch- land	France	Italia	Nederland	Belg.-Lux	United Kingdom	Ireland	Danmark	Ελλάδα
895	Papeterie, fournitures de bureau	F		4 565	3 705	2 263	816	552		371	566	82
		M		4 588	4 408	2 600	1 227	829		346	611	114
896	Objets d'art et antiquités	F		10 774	3 804	202	695	292		30	278	
		M		12 062	5 132	147	1 762	526		79	544	29
897	Bijouterie, joaillerie, orfèvrerie	F		6 372	4 737	2 157	2 246	839		201	377	30
		M		8 967	5 724	2 226	2 105	760		83	540	57
898	Instruments de musique et accessoires	F		16 252	9 215	5 585	6 175	2 138		800	1 710	470
		M		21 728	13 147	8 296	8 657	2 194		858	2 090	641
899	Autres articles manufacturés, n.d.a.	F		22 351	12 696	7 485	5 721	2 815		470	2 114	248
		M		25 669	13 989	8 828	6 745	2 590		447	2 336	471
911	Colis postaux non classés ailleurs	F			841		1 452	112		315		
		M			973		1 806	74		227		
931	Transactions spéciales et articles n.d.a.	F		66 380			330	16		1 525		
		M		91 867			182			2 249		
941	Animaux zoo, chiens, chats, similaires	F		379	530	1 694	218	137			14	
		M		513	308	183	230	213			23	
951	Armurerie et munitions de guerre	F		494	195	406	5	196			43	39
		M		767	504	170	10	239			318	52
961	Monnaies non en circul. sauf pièces d'or	F		1 314	4 519		41					
		M		4 731	5 693	67	79	17				2
971	Or, non monétaire	F		55 468	30 986	124 477	7 322	35 898		96	43	
		M		97 527	27 560	106 899	6 780	50 095		101	51	
972	Monnaies d'or	F		24 140			230	61 584			3	
		M		20 234			2 525	45 200			2	

EC TRADE
by SITC groups

export
INTRA (EUR 10)

Quantity in 1000 kg

Quantités en 1000 kg

SITC CITC Rev. 2	Products - Produits	1981	EUR 10	Deutsch- land	France	Italia	Nederland	Belg.-Lux	United Kingdom	Ireland	Danmark	Ελλάδα
001	Live animals	F M		12 170 13 116	24 138 28 388	170 101	28 328 28 267	9 636 9 518		6 744 6 898	2 105 1 929	38 282
011	Meat, fresh, chilled or frozen	F M		27 542 29 219	17 034 19 956	1 461 1 410	72 314 77 757	20 639 22 391		14 227 14 595	29 062 31 247	
012	Meat, salted, dried or smoked	F M		142 257	113 148	648 337	4 481 4 415	1 158 1 329		2 336 2 474	13 386 15 421	
014	Prepared or preserved meat, n.e.s.	F M		1 649 1 816	2 783 3 533	1 652 950	5 235 5 440	5 841 6 102		912 1 545	6 209 7 765	
022	Milk and cream	F M		167 609 169 350	44 451 49 634	142 32	21 164 22 118	24 992 27 928		1 984 3 807	2 686 3 155	1
023	Butter	F M		20 256 27 339	1 336 1 612		11 176 10 127	3 777 4 983		919 3 277	3 192 3 807	
024	Cheese and curd	F M		14 148 18 156	13 048 14 373	2 103 762	17 196 18 984	2 398 2 371		2 021 1 080	5 739 6 086	8 40
025	Birds' eggs, fresh, preserved	F M		1 132 656	3 540 4 085	22 229	22 379 26 132	5 675 5 688		26 21	290 30	
034	Fish, fresh, chilled or frozen	F M		5 187 4 943	6 761 6 928	2 840 1 376	14 199 14 324	3 137 1 560		3 899 2 683	18 030 19 039	265 148
035	Fish, dried, salted or smoked	F M		8 18	31 98	30 110	1 583 1 363	44 29		984 743	611 946	8 2
036	Crustaceans and molluscs, fresh, frozen	F M		1 661 2 227	502 514	306 212	4 794 5 259	78 120		647 494	2 239 2 438	37 104
037	Fish etc., prepared or preserved	F M		779 1 683	396 394	627 290	1 539 1 236	304 326		39 54	2 838 2 837	78 95
041	Wheat and meslin, unmilled	F M		8 959 16 493	445 329 377 237	69 115	18 107 37 719	38 532 8 654		1 501 1 195	1 603 2 518	
042	Rice	F M		2 128 2 037	212 156	30 564 13 012	14 542 23 167	8 834 8 428		22 73		983 340
043	Barley, unmilled	F M		3 245 4 642	199 428 196 253		4 040 3 505	17 124 14 991		6 927 7 108	15 043 16 936	
044	Maize (corn), unmilled	F M		7 756 5 713	206 328 207 362	59	17 494 59 300	132 494 62 822		508 264	4	4 500
045	Other cereals, unmilled	F M		2 465 5 076	34 305 28 983	116 62	3 173 4 268	3 941 2 718		50 2	255 731	16
046	Meal and flour of wheat	F M		3 202 3 836	5 044 7 010	1 588 1 297	810 467	4 431 4 975		73 70	4 3	
047	Other cereal meals and flours	F M		157 94	628 861	350	1 961 1 216	2 088 2 484		31 116	797 823	
048	Preparations of cereals, flour, starches	F M		12 315 15 158	35 509 35 520	10 316 9 676	15 601 17 237	17 312 15 170		1 839 3 425	1 816 2 777	490 1 019
054	Vegetables and edible roots	F M		13 247 8 458	157 477 152 453	24 544 25 084	274 604 357 687	45 824 70 600		2 853 2 831	2 455 3 151	1 439 5 636
056	Vegetables, roots, tubers, preserved	F M		4 175 4 254	25 459 30 986	36 602 16 577	20 834 21 396	12 005 12 601		184 230	270 361	4 244 8 198
057	Fruit and nuts, fresh or dried	F M		4 523 3 851	73 954 61 852	63 396 61 805	24 765 33 600	11 331 11 390		2 430 2 509	423 167	2 475 2 960
058	Prepared or preserved fruit	F M		18 716 21 394	5 333 7 332	32 669 26 392	14 173 16 805	8 739 10 306		382 469	218 496	9 752 17 357
061	Sugar and honey	F M		37 652 19 779	9 495 16 889	520 544	25 855 33 603	30 521 29 270		2 512 3 553	13 868 11 029	53 34
062	Sugar confectionery, not containing cocoa	F M		1 695 1 634	1 629 1 612	587 475	3 215 3 321	1 170 1 756		881 898	181 213	41 150
071	Coffee and coffee substitutes	F M		3 548 3 830	1 221 1 498	149 11	1 904 1 869	2 570 2 185		2 1	554 480	33 12
072	Cocoa	F M		1 731 3 157	585 1 304	275 7	7 489 7 901	308 232		0 59		
073	Chocolate and cocoa preparations	F M		4 636 4 652	2 943 3 314	1 491 47	8 751 8 707	6 456 5 141		989 1 370	103 174	
074	Tea and mate	F M		81 97	5 21	18 11	370 324	11 6		187 197	0	
075	Spices	F M		233 250	237 223	22 13	114 174	68 133		10 31	31 125	0 0
081	Feeding stuff for animals	F M		169 064 176 368	192 136 225 990	8 120 9 179	181 852 161 761	97 374 98 120		9 763 10 179	25 132 24 306	1 700 5 044
091	Margarine and shortening	F M		10 864 11 178	1 640 2 222	2 226 1 140	7 969 9 388	7 271 7 451		348 321	1 493 1 709	
098	Edible products and preparations n.e.s.	F M		6 150 7 522	5 707 6 003	2 943 3 584	14 869 15 827	6 944 6 505		1 495 1 611	1 320 1 628	202 107
111	Non-alcoholic beverages, n.e.s.	F M		492 146 471 684	28 137 3 762	1 160 594	8 549 12 688	17 104 12 220		1 654 767	346 402	
112	Alcoholic beverages	F M		26 224 24 613	86 589 83 031	136 517 141 827	9 113 10 400	20 371 22 786		19 125 19 191	7 591 7 257	1 400 938
121	Tobacco, unmanufactured and waste	F M		597 556	246 517	2 718 1 616	825 1 531	275 344		10 15	14 13	1 142 6 837
122	Tobacco, manufactured	F M		2 843 2 727	2 023 2 079	31 12	2 787 4 110	1 472 1 409		129 108	107 155	1

**export
INTRA (EUR 10)**
**COMMERCE DE LA CE
par groupes de la CTCI**

Value in 1000 ECU

Valeurs en 1000 ECU

SITC CTIC Rev. 2	Products - Produits	1981	EUR 10	Deutsch- land	France	Italia	Nederland	Belg.-Lux	United Kingdom	Ireland	Danmark	'Ελλάδα
001	Animaux vivants p. alimentation humaine	F M	19 568 22 582	52 354 66 458	197 104	33 179 33 656	12 853 13 250	10 040 10 545	2 148 1 969	36 256		
011	Viande etc. frais, réfrigérés, congelés	F M	65 272 71 995	41 154 48 912	1 773 2 023	127 330 139 443	36 981 41 321	33 342 33 657	56 601 61 892			
012	Viandes etc. séchés, salés, fumés	F M	470 831	391 588	3 905 1 980	10 006 9 793	3 654 4 195	3 917 4 319	30 874 34 953			
014	Préparations et conserves de viande	F M	4 196 4 673	6 017 7 502	2 734 1 691	11 549 12 723	12 727 13 539	1 817 3 082	14 424 18 112			
022	Lait et crème de lait	F M	54 267 59 842	21 998 23 840	116 30	15 526 18 309	7 872 9 190	1 949 3 520	1 096 1 776		1	
023	Beurre	F M	46 333 68 527	4 110 4 778		30 641 26 489	8 079 11 133	3 131 9 589	11 042 13 094			
024	Fromage et caillebotte	F M	32 637 42 582	38 977 43 016	6 578 2 545	38 565 43 155	6 126 5 987	4 826 2 654	13 595 14 516	25 122		
025	Œufs d'oiseaux	F M	1 352 797	3 681 4 609	54 251	24 217 31 440	6 070 6 620	76 65	311 78			
034	Poissons frais, réfrigérés, congelés	F M	6 496 6 732	10 289 10 750	2 551 1 688	15 503 16 854	2 906 3 142	2 040 1 855	25 350 27 161	339 450		
035	Poissons séchés, salés, fumés	F M	53 59	243 462	78 201	2 272 2 041	96 69	768 460	2 062 3 065	9 4		
036	Crustacés frais, réfrigérés, congelés	F M	784 1 792	1 787 1 993	346 406	4 604 4 892	254 465	698 559	3 079 3 842	63 245		
037	Poissons, crustacés, préparés ou conservés	F M	2 222 4 625	1 317 1 581	1 619 923	4 194 3 344	959 1 033	73 88	6 314 6 929	222 311		
041	Froment et méteil non moulus	F M	1 825 3 547	83 791 72 387	16 27	4 091 9 474	8 242 1 701	234 190	277 476			
042	Riz	F M	1 278 1 308	119 108	12 828 5 583	6 761 10 270	5 923 5 694	34 116	262 61			
043	Orge non mondée	F M	681 879	36 395 36 611		821 760	2 952 2 653	1 097 1 218	2 683 3 102			
044	Mais non moulu	F M	1 469 1 326	44 768 50 006	88	3 961 12 936	25 545 12 499	89 55	780			
045	Autres céréales non moulues	F M	537 1 038	6 277 5 515	127 85	934 1 124	844 558	16 0	73 213	4		
046	Semoule et farine de froment	F M	1 130 1 291	1 620 2 224	459 391	221 137	1 320 1 542	27 24	2 2			
047	Autres semoules et farines	F M	36 28	134 189	175 87	540 304	454 516	10 24	108 110			
048	Préparations de céréales, farines, féculés	F M	11 567 13 355	18 083 18 988	7 415 6 258	14 854 15 971	13 747 13 447	1 443 2 096	2 802 4 420	197 389		
054	Légumes, plantes, etc., frais	F M	7 449 5 348	49 715 40 011	13 053 14 546	80 383 111 907	19 409 22 456	879 908	660 767	406 3 660		
056	Légumes, racines, etc., conservés	F M	4 218 4 500	17 605 20 906	13 680 6 468	15 870 17 635	6 427 6 757	369 619	462 608	3 014 5 762		
057	Fruits frais, secs, sauf oléagineux	F M	3 654 3 872	27 721 26 033	31 146 26 674	12 510 18 965	4 142 5 131	1 116 1 224	266 119	2 585 3 539		
058	Préparations et conserves de fruits	F M	10 586 13 515	4 812 5 542	16 137 12 183	12 268 15 230	4 697 5 595	217 273	234 522	4 504 7 168		
061	Sucres et miel	F M	20 585 10 128	4 418 8 042	218 217	7 066 8 170	8 287 7 714	1 621 1 161	5 327 4 298	117 82		
062	Confiserie, sucreries, sans cacao	F M	2 723 2 641	3 663 3 566	1 280 1 014	4 915 4 957	1 953 2 500	1 814 1 835	303 376	61 94		
071	Café et succédanés du café	F M	14 975 17 226	2 696 5 120	1 182 54	5 679 6 106	7 980 7 283	16 6	1 970 1 773	49 38		
072	Cacao	F M	4 711 8 184	1 370 2 947	711 27	20 853 21 295	739 579	1 89	146 47			
073	Chocolat et préparat. aliment. au cacao	F M	10 125 9 647	6 251 6 982	3 754 158	16 173 16 062	15 024 11 522	2 526 3 139	285 494			
074	Thé et maté	F M	275 312	20 72	48 46	783 666	68 45	276 319	1			
075	Épices	F M	744 874	540 635	66 42	165 424	155 264	50 109	26 113	146 47		
081	Nourriture pour animaux	F M	31 155 35 907	37 384 41 850	1 170 1 305	41 022 39 742	21 411 22 446	3 484 4 216	6 386 6 520	248 676		
091	Margarine, graisses culinaires	F M	5 447 5 553	764 1 026	984 511	4 985 5 980	4 655 5 134	241 234	1 065 1 245			
098	Produits et préparat. aliment., n.d.a	F M	7 934 9 712	5 738 6 185	3 564 3 039	17 292 15 270	7 061 6 736	6 377 5 397	1 800 2 244	155 153		
111	Boissons non alcooliques, n.d.a.	F M	2 358 2 616	3 508 4 360	668 265	3 133 4 803	3 714 2 781	610 326	174 193			
112	Boissons alcooliques	F M	21 521 19 770	98 652 94 379	42 295 43 921	6 938 6 427	6 543 6 948	5 287 5 469	3 399 3 716	1 017 331		
121	Tabacs bruts et déchets	F M	318 338	684 1 418	5 001 2 832	2 952 5 459	289 533	49 47	16 19	3 266 21 263		
122	Tabacs fabriqués	F M	20 343 19 477	2 954 3 147	126 94	25 467 35 560	11 755 12 798	909 874	1 026 1 607	2		

Quantity in 1000 kg

Quantités en 1000 kg

SITC CITC Rev. 2	Products - Produits	1981	EUR 10	Deutsch- land	France	Italia	Nederland	Belg.-Lux	United Kingdom	Ireland	Danmark	Ελλάδα
211	Hides, skins (excluding furskins), raw	F M		9 161 9 029	11 304 14 032	766 884	5 391 5 702	3 927 3 794		2 689 2 587	1 158 1 388	32 11
212	Furskins, raws	F M		27 22	203 344	34 44	81 10	67 28		3 2	188 121	0
222	Seeds for 'soft' fixed vegetable oil	F M		12 711 10 006	96 191 93 402	12 1	4 366 15 057	98 73		17 1	5 830 11 194	
223	Seeds for other fixed vegetable oils	F M		482 498	2 092 2 164	3 27	1 919 1 684	4 095 3 782			174 166	17 18
232	Natural rubber latex; rubber, gums	F M		166 109	535 510	63 81	168 224	12 172		8	0	
233	Synthetic rubber latex, rubber, etc.	F M		11 603 13 733	20 300 20 456	5 355 5 659	15 282 17 429	3 931 4 603		78 94	104 104	
244	Cork, natural, raw and waste	F M		5 35	120 66	15 0	3 8			0		
245	Fuel wood and wood charcoal	F M		458 309	1 811 1 758	1 18	625 877	249 507		55 52	298 407	
246	Pulpwood, (incl. chips and wood waste)	F M		28 792 32 348	133 192 139 611		17 552 19 511	3 142 5 431		4 111 4 800	1 636 1 264	
247	Other wood, rough or roughly squared	F M		34 573 40 644	57 336 67 181	21 105	8 555 7 534	30 923 37 638		5 147 5 091	1 260 3 279	
248	Wood, simply worked, and sleepers	F M		23 970 27 402	32 805 34 887	247 307	11 778 12 349	17 207 13 938		1 157 1 349	4 325 5 321	
251	Pulp and waste paper	F M		37 164 42 448	24 568 28 545	361 34	27 093 25 630	33 018 38 935		932 1 776	5 313 6 517	
261	Silk	F M		8 3	11 1	2 10		3 11				
263	Cotton	F M		3 740 3 474	2 506 2 445	249 157	602 603	814 862		174 181	8 35	302 246
264	Jute and other textile bast fibres	F M		44 53	93 64		1 013 438	581 730				7
265	Veg. textile fibres, excluding cotton, jute	F M		19 25	8 910 9 706	75 15	1 065 593	2 829 3 637				
266	Synthetic fibres for spinning	F M		13 759 14 151	5 978 5 990	4 814 8 484	1 328 1 906	309 255		2 997 3 309	288 300	289 230
267	Other man-made fibres for spinning	F M		3 847 3 331	2 345 2 991	295 217	1 581 1 675	1 827 2 144		227 295	112 23	32 70
268	Wool and other animal hair	F M		968 858	4 430 5 596	717 536	1 268 705	1 780 1 773		544 627	17 39	27 37
269	Old clothing, other text. articles; rags	F M		8 471 14 853	1 577 2 380	1 004 1 219	2 848 3 637	2 249 2 418			304 330	63 76
271	Fertilizers, crude	F M		8 806 7 092	885 1 240	598 1 280	9 693 9 593	4 232 4 139		612 228		
273	Stone, sand and gravel	F M		1 203 181 1 139 935	674 728 1 094 213	19 710 16 109	667 103 940 739	915 362 974 319		16 986 18 833	21 480 65 377	486 2 188
274	Sulphur and unroasted iron pyrites	F M		28 847 17 035	428 45 093	320 281	1 370 1 773	1 144 707			20	18
277	Natural abrasives, n.e.s.	F M		26 767 38 377	25 36	6 070 364	145 253	4 10		1		28 20
278	Other crude minerals	F M		790 095 572 746	236 736 238 735	97 559 14 844	184 536 187 527	362 812 375 341		9 580 7 412	4 220 4 376	2 820 41 220
281	Iron ore and concentrates	F M		7 334 5 604	704 920 629 971	1 956 3 016	30 321 14 485	12 208 20 701		1 700 3 240	151 417	
282	Iron or steel scrap and waste	F M		200 396 249 362	296 119 255 737	1 159 2 167	81 272 70 344	58 234 34 438		1 986 2 409	15 847 14 028	160
286	Ores and concentrates of uranium and thorium	F M					25					
287	Base metal ores and concentrates, n.e.s.	F M		5 831 11 466	29 543 16 604	1 647 2 782	15 681 9 167	1 681 9 228		47 067 36 765	1 538 584	18 990 17 850
288	Non-ferrous metal waste and scrap	F M		21 917 29 386	22 314 29 023	3 329 3 484	18 958 18 447	12 449 14 697		976 939	3 058 2 936	1 830 64
289	Precious metal ores, waste, n.e.s.	F M		27 13	0 0		0 11	0 0		2 1	15 1	
291	Crude animal materials, n.e.s.	F M		9 091 8 857	3 117 3 099	2 422 1 465	7 591 7 528	5 581 6 757		2 847 2 901	7 674 8 204	3 30
292	Crude vegetable materials, n.e.s.	F M		2 390 3 057	8 121 7 682	5 593 4 851	31 376 43 669	4 883 6 360		818 787	5 440 6 766	90 454
322	Coal, lignite and peat	F M		1 044 289 991 165	26 424 29 662	1 139 880	63 137 118 185	97 790 67 612		11 215 27 418		12
323	Briquettes, coke, semi-coke	F M		484 515 539 946	38 944 40 955	467 4 248	57 883 33 387	35 859 67 898		217 183		
333	Petroleum oils, crude	F M		56			61 20					
334	Petroleum products, refined	F M		216 746 174 779	897 932 762 919	275 781 216 826	1 915 439 1 909 136	842 441 779 881		223 838 445	37 105 29 420	56 2 626
335	Residual petroleum products, n.e.s.	F M		47 454 49 368	28 066 28 760	2 069 3 291	89 085 115 406	29 794 33 377		479 71	821 743	

**export
INTRA (EUR 10)**
**COMMERCE DE LA CE
par groupes de la CTCI**

Value in 1000 ECU

Valeurs en 1000 ECU

SITC CTIC Rev. 2	Products - Produits	1981	EUR 10	Deutsch- land	France	Italia	Nederland	Belg.-Lux	United Kingdom	Ireland	Danmark	Ελλάδα
211	Cuir et peaux bruts, sauf pelleteries	F		7 852	12 398	383	5 696	3 397		1 833	1 166	401
		M		8 378	15 443	378	6 572	3 389		1 841	1 361	136
212	Pelleteries brutes	F		2 732	1 567	73	749	716		243	36 931	
		M		3 331	2 261	80	86	397		135	23 268	5
222	Fruits oléagineux pour extract. d'huiles douces	F		5 564	34 232	6	1 519	38		4	2 267	
		M		4 523	31 459	6	4 176	29		3	4 392	
223	Fruits oléagineux pour extract. d'autres huiles	F		232	608	52	987	1 555			75	23
		M		260	823	13	934	1 658		9	60	31
232	Caoutchouc naturel	F		188	543	84	164	14		1	1	
		M		131	523	79	239	193				
233	Caoutchouc synthétique	F		9 559	16 437	3 930	11 704	1 283		29	14	
		M		11 453	17 550	4 228	13 737	1 546		65	16	
244	Liège brut et déchets	F		24	39	4	9					
		M		18	28	2	15	1				
245	Bois chauffage, charbon de bois	F		94	124	0	143	9		1	23	
		M		78	148	4	128	31		3	30	
246	Bois de trituration	F		1 396	4 931		625	129		47	74	
		M		1 704	5 109	2	637	229		72	66	
247	Autres bois bruts ou simplement équarris	F		3 151	7 495	20	736	2 972		148	137	
		M		3 731	8 179	69	738	3 740		118	284	
248	Bois simplement travaillés, traverses	F		6 108	9 030	212	4 528	5 611		290	1 220	
		M		6 448	9 685	203	5 032	5 304		353	1 470	
251	Pâtes à papier et déchets de papier	F		5 019	5 371	161	2 735	4 953		80	1 091	
		M		5 883	6 933	5	2 743	7 008		109	1 341	
261	Soie	F		43	59	67						
		M		17	32	65	7	12				
263	Coton	F		2 786	2 897	87	352	197		34	7	395
		M		2 647	3 107	139	339	217		23	43	159
264	Jute et autres fibres libériennes	F		14	37		193	141				
		M		15	14	21	117	178				4
265	Fibres végétales (sauf coton, jute)	F		12	3 388	114	145	2 109		0		
		M		13	3 419	16	164	2 763		4		
266	Fibres synthétiques pour filage	F		20 184	9 733	6 578	2 048	446		3 687	362	320
		M		21 302	10 021	11 181	2 972	466		4 277	470	250
267	Aut. fibres synthétiques et artif., déchets	F		3 263	2 151	273	874	1 603		131	94	21
		M		2 756	2 534	203	1 050	1 907		246	36	25
268	Laines et poils fins ou grossiers	F		2 719	13 565	1 782	2 471	5 479		738	70	26
		M		2 259	17 528	1 062	1 500	5 668		1 020	81	67
269	Friperie, drilles et chiffons	F		3 099	462	542	1 225	752			96	34
		M		4 615	712	584	1 639	999		4	90	179
271	Engrais bruts	F		157	145	53	372	384		33		
		M		127	112	135	410	383		9		
273	Pierres, sables et graviers	F		5 882	4 902	1 818	2 141	6 115		271	140	75
		M		6 022	6 848	1 789	2 979	6 532		279	339	246
274	Soufre et pyrites de fer non grillées	F		2 903	40	95	80	74				
		M		1 845	4 659	76	71	58		0		3
277	Abrasifs naturels (y compr. diam. indust.)	F		835	151	106	627	3 130		0		4
		M		625	35	69	460	4 439				8
278	Autres produits minéraux bruts	F		10 415	8 957	4 795	10 907	4 023		484	557	705
		M		10 594	8 028	2 118	10 920	3 766		402	441	3 222
281	Minerais de fer et concentrés	F		36	4 211	21	1 680	130		4	3	
		M		54	3 765	30	650	266		9	6	
282	Ferrailles de fonte, de fer ou d'acier	F		19 692	27 142	645	6 142	4 716		191	1 282	
		M		22 881	22 237	1 148	5 801	2 982		295	1 205	66
286	Minerais d'uranium, de thorium	F					10					
		M										
287	Minerais de métaux communs, n.d.a.	F		4 354	7 140	337	12 610	5 278		6 031	300	920
		M		5 715	5 526	1 530	10 844	11 258		4 895	106	2 851
288	Déchets de métaux non ferreux	F		11 101	18 965	1 646	13 962	6 679		623	2 255	56
		M		15 164	21 183	1 964	14 220	8 030		641	2 372	68
289	Minerais des métaux précieux, déchets	F		209	72		1 611	277		109	594	
		M		197	637		2 364	342		29	147	
291	Matières brutes d'origine animale, n.d.a.	F		4 703	5 231	1 133	3 158	1 529		563	3 988	223
		M		4 534	4 728	771	3 324	1 929		731	5 075	275
292	Matières brutes d'origine végétale, n.d.a.	F		10 718	11 466	14 379	96 152	9 929		1 897	7 956	80
		M		8 190	10 886	8 916	104 646	9 430		1 604	9 235	379
322	Houilles, lignites et tourbe	F		77 732	2 109	158	2 337	7 191		1 126		
		M		79 816	2 807	124	3 898	5 302		1 198		
323	Briquettes, cokes et semi-cokes	F		58 677	3 906	64	4 506	3 116		17		
		M		70 012	4 120	566	2 935	5 578		16		
333	Huiles brutes de pétrole	F		9			11					
		M					4					
334	Produits raffinés du pétrole	F		56 296	186 009	73 153	436 346	183 764		8 016	9 110	39
		M		50 356	162 254	59 595	484 347	184 714		198	7 657	947
335	Produits résiduels du pétrole	F		11 702	7 048	392	23 927	7 425		217	206	
		M		13 093	6 971	600	33 268	8 508		134	157	

Quantity in 1000 kg

Quantités en 1000 kg

SITC CITC Rev. 2	Products - Produits	1981	EUR 10	Deutsch- land	France	Italia	Nederland	Belg.-Lux	United Kingdom	Ireland	Danmark	Ελλάδα
341	Gas, natural and manufactured	F M		35 242 37 387	13 893 15 197	2 284 351	5 078 410 4 179 087	24 995 14 177		1 172 401	2	
351	Electric current	F M										
411	Animal oils and fats	F M		12 630 13 160	4 709 4 911	1 498 1 037	3 589 5 666	3 960 5 338		839 1 630	7 092 9 644	
423	Fixed vegetable oils, 'soft'	F M		24 464 26 811	24 097 9 974	3 276 1 872	18 443 22 420	13 459 11 569		50 52	0 6	48 84
424	Other fixed vegetable oils	F M		6 453 8 164	3 266 4 510	436 382	13 694 11 854	3 530 3 350		151 127	911 1 129	
431	Processed animal and vegetable oils, etc.	F M		24 797 27 670	5 807 5 605	1 857 950	14 311 16 937	5 012 4 848		136 139	302 386	
511	Hydrocarbons, n.e.s. derivatives	F M		112 133 112 348	50 217 62 421	7 720 16 400	175 311 169 413	39 113 25 244		60 54	40 40	
512	Alcohols, phenols, etc.	F M		32 303 40 818	11 361 18 017	7 170 6 091	49 484 63 572	6 717 6 350		265 314	259 229	
513	Carboxylic acids, etc.	F M		26 867 30 407	13 246 12 202	7 144 5 436	18 857 24 482	6 952 8 404		1 106 1 258	340 426	
514	Nitrogen function compounds	F M		15 679 16 765	4 807 5 776	1 098 783	22 359 21 834	8 602 10 191		13 12	64 70	
515	Organo-inorganic compounds, etc.	F M		1 458 1 845	2 207 1 830	598 560	8 848 10 058	1 404 1 060		155 246	84 138	1
516	Other organic chemicals	F M		39 201 37 582	16 834 18 414	7 610 4 455	25 995 27 890	11 394 13 451		52 40	483 531	2
522	Inorganic chemical elements, oxides, etc.	F M		157 479 190 089	100 088 81 674	5 948 3 074	69 404 91 060	100 955 120 605		6 990 350	250 445	237 299
523	Other inorganic chemicals	F M		34 969 33 313	25 191 20 565	4 355 3 548	32 105 40 035	13 954 13 474		225 340	46 93	
524	Radio-active and associated materials	F M		7 539	124 41	0 0	13 102	0		0 0	0 0	
531	Synthetic dyes, natural indigo, etc.	F M		3 143 3 220	448 521	280 258	376 411	278 305		2 1		3 12
532	Dyeing, tanning extracts, etc.	F M		2 768 2 633	1 543 1 384	141 573	241 46	5 37		20 3	22 26	
533	Pigments, paints, varnishes, etc.	F M		20 142 22 916	10 714 11 771	3 632 2 107	11 296 12 394	9 585 11 114		579 565	1 693 1 637	2 0
541	Medicine and pharmaceutical products	F M		2 413 2 562	1 954 2 938	889 745	819 889	975 946		305 298	186 273	5 4
551	Essent. oils, perfume and flavour materials	F M		265 289	545 584	81 159	427 412	65 60		145 151	5 16	19 0
553	Perfumery, cosmetics, toilet preparations	F M		2 176 2 469	3 163 3 812	454 569	1 596 2 053	2 497 2 939		351 342	36 45	
554	Soaps, polishing and scour. preparations	F M		24 121 24 480	6 777 6 776	1 513 1 256	17 372 15 759	15 337 18 710		350 428	1 623 1 515	12 3
562	Fertilizers, manufactured	F M		242 426 246 895	81 729 70 571	27 171 9 143	203 852 191 226	363 369 343 064		21 750 20 514	5 095 6 160	
572	Explosives, pyrotechnic products	F M		59 36	107 136	73 60	125 79	248 188		90 100	0	1
582	Products of condensation, etc.	F M		46 368 51 948	12 148 1 693	9 584 9 506	40 677 42 665	7 007 7 065		299 225	1 538 1 229	3
583	Products of polymerization, etc.	F M		117 326 131 443	8 239 89 835	44 184 38 090	85 201 89 517	97 805 106 855		1 779 2 417	2 122 1 997	225 379
584	Cellulose derivatives, etc.	F M		3 453 3 463	727 1 721	546 922	427 474	1 021 1 390		81 29	8 27	0
585	Other artificial resins, plastic materials	F M		875 1 056	2 058 2 542	659 1 108	5 627 6 028	814 1 168		452 313	0 16	44 74
591	Disinfectants, insecticides, etc.	F M		11 226 11 383	7 287 6 702	815 847	4 336 3 777	2 751 1 920		68 107	319 329	120
592	Starches, inulin, gluten, etc.	F M		6 907 7 748	14 538 17 944	1 442 857	18 839 13 735	3 849 4 239		157 154	553 3 143	70
598	Miscellaneous chemical products, n.e.s.	F M		84 648 94 646	39 691 45 433	16 140 9 305	44 649 45 402	76 167 107 706		563 1 132	1 237 1 409	75 2 367
611	Leather	F M		945 899	602 810	1 508 1 438	541 569	331 417		169 241	44 47	0 1
612	Manufactures of leather, n.e.s.	F M		324 360	83 93	959 802	143 151	176 115		19 10	15 19	1 0
613	Furskins, tanned or dressed	F M		259 288	88 85	79 61	28 30	80 88		12 15	6 11	34 49
621	Materials of rubber	F M		6 539 6 801	4 917 4 456	2 560 2 814	2 112 1 807	2 579 3 420		722 638	107 144	5
625	Rubber tyres, tyre cases, etc.	F M		15 155 15 452	20 258 22 526	5 648 4 590	5 532 5 560	6 602 7 470		1 393 1 155	320 316	11 220
628	Articles of rubber, n.e.s.	F M		1 772 2 042	1 625 1 659	711 899	797 952	444 425		53 83	151 261	0
633	Cork manufactures	F M		48 79	106 76	33 43	55 48	7 10			4 2	

**export
INTRA (EUR 10)**
**COMMERCE DE LA CE
par groupes de la CTCl**

Value in 1000 ECU

Valeurs en 1000 ECU

SITC CITC Rev. 2	Products - Produits	1981	EUR 10	Deutsch- land	France	Italia	Nederland	Belg.-Lux	United Kingdom	Ireland	Danmark	Ελλάδα
341	Gaz naturels, gaz manufacturés	F		9 276	4 243	709	535 396	6 809		111	1	
		M		10 327	3 564	331	466 638	3 905		145		
351	Energie électrique	F		13 049	4 493		296	11 741			2 594	
		M		12 517	7 235		2 019	2 843			3 427	
411	Huiles et graisses animales	F		3 911	1 775	932	1 417	1 403		283	2 566	
		M		4 336	1 914	666	2 354	1 982		562	3 372	
423	Huiles végétales fixes douces	F		12 211	16 585	3 436	9 347	8 007		39	1	102
		M		13 980	5 124	1 857	10 952	7 092		43	13	147
424	Autres huiles végétales fixes	F		3 977	1 958	350	7 815	2 240		90	645	
		M		5 174	2 626	217	7 026	2 240		79	641	
431	Huiles et graisses élaborées	F		11 827	2 174	869	7 150	2 464		76	49	
		M		13 464	2 354	505	9 066	2 348		75	86	
511	Hydrocarbures et dérivés halogénés, etc.	F		58 226	24 594	3 686	84 245	14 102		14	15	
		M		58 203	29 727	9 122	86 504	9 223		42	14	
512	Alcools, phénols, dérivés halogénés, etc.	F		22 801	7 950	4 255	17 860	3 860		129	165	
		M		29 253	10 163	4 191	23 143	3 423		148	192	
513	Acides carboxyliques, etc.	F		22 865	11 977	6 271	14 957	6 485		2 598	424	
		M		24 993	11 182	5 462	19 025	7 567		3 767	565	
514	Composés à fonctions azotées	F		23 787	8 796	4 886	21 085	10 465		3 314	426	
		M		39 360	10 690	4 680	20 630	14 900		914	521	
515	Composés organo-minér., hétérocycliques	F		8 558	9 093	5 454	10 963	2 338		12 154	844	
		M		9 881	8 032	4 310	13 718	2 150		10 544	1 034	16
516	Autres produits chimiques organiques	F		22 904	10 846	3 521	17 039	9 117		185	2 459	
		M		27 863	12 362	2 684	17 195	11 349		441	2 918	9
522	Produits chimiques inorganiques	F		28 424	17 059	2 194	14 226	12 641		1 547	32	281
		M		34 726	17 631	2 408	15 912	14 052		389	182	200
523	Autres produits chimiques inorganiques	F		12 946	8 998	3 833	10 787	3 677		184	74	
		M		12 396	9 730	1 753	12 481	3 920		109	53	
524	Matières radio-actives et associés	F		1 788	70 199	232	6 453			3	5	
		M		35 187	25 990	689	8 137	1		3	24	
531	Color. org. synthétiques, indigo nat., etc.	F		20 714	691	1 284	2 516	1 720		7		12
		M		21 901	800	1 187	2 263	1 806		32		67
532	Extraits pour teinture, tannage, etc.	F		2 152	1 303	198	187	15		6	37	
		M		2 070	1 018	414	128	32		6	52	
533	Pigments, peintures, vernis, etc.	F		31 577	13 992	4 359	17 464	12 671		969	3 153	5
		M		35 615	15 453	2 830	19 899	14 646		892	2 985	1
541	Produits médicaux et pharmaceutiques	F		45 999	35 448	15 378	21 120	29 319		4 338	8 689	173
		M		54 986	35 392	9 886	24 778	26 700		3 293	9 137	47
551	Huiles essentielles et produits aromatiques	F		2 460	6 320	983	3 627	348		2 235	57	523
		M		2 380	7 130	2 948	3 730	277		2 796	91	6
553	Parfumerie et produits de beauté	F		8 282	26 756	2 724	4 196	6 246		1 449	219	
		M		9 751	33 381	2 741	5 230	6 702		1 433	301	
554	Savons; produits d'entretien	F		22 316	6 554	1 262	11 819	11 851		1 538	981	15
		M		24 016	6 663	1 232	11 645	14 550		1 447	792	6
562	Engrais manufacturés	F		25 230	9 850	3 742	27 720	40 516		3 415	671	
		M		26 538	9 460	1 144	26 776	34 381		3 198	974	
572	Explosifs et articles de pyrotechnie	F		566	363	289	1 186	972		134		
		M		245	436	340	617	916		154		5
582	Produits de condensation, etc.	F		59 232	12 538	9 519	42 318	15 074		949	807	
		M		64 225	12 652	11 480	47 220	15 776		648	978	7
583	Produits de polymérisation, etc.	F		123 748	69 489	40 323	83 347	82 225		2 683	4 168	424
		M		140 666	75 861	37 633	81 733	92 380		3 306	3 896	519
584	Cellulose, dérivés chimiques de cellulose	F		8 073	3 352	1 380	1 041	2 612		217	16	
		M		8 434	3 467	2 048	1 098	3 556		108	96	1
585	Autres résines artificielles et mat. plast.	F		2 278	1 724	584	4 955	916		1 102	9	42
		M		1 927	1 802	845	5 337	1 323		828	32	270
591	Desinfectants, insecticides, etc.	F		41 766	22 049	2 932	8 070	9 661		139	504	
		M		46 455	22 414	2 283	7 228	7 906		389	467	113
592	Amidons, gluten, colles, etc.	F		8 541	9 798	745	8 445	4 084		1 669	595	
		M		8 906	11 339	524	7 107	4 689		1 131	1 341	115
598	Produits chimiques divers, n.d.a.	F		56 573	29 583	8 459	26 639	18 051		847	1 376	71
		M		65 082	38 896	9 894	29 398	20 491		2 170	1 914	4 074
611	Cuir et peaux, préparés	F		6 873	8 802	20 891	4 078	2 868		987	393	2
		M		7 532	10 349	19 050	4 258	3 283		1 415	538	17
612	Articles manufacturés en cuir, n.d.a.	F		2 792	987	4 780	816	908		85	104	9
		M		3 071	1 074	4 254	985	872		59	142	5
613	Pelleteries tannées ou apprêtées	F		24 327	5 198	1 579	539	3 438		190	252	3 117
		M		25 262	5 826	538	940	2 920		217	312	5 705
621	Produits en caoutchouc	F		12 189	9 134	5 649	2 199	3 479		1 126	310	
		M		12 795	9 320	6 332	1 911	4 313		934	408	12
625	Pneumatiques, chambres à air, etc.	F		36 183	52 933	14 946	12 554	16 937		3 223	371	22
		M		37 354	61 982	14 253	12 735	18 503		2 414	279	539
628	Ouvrages en caoutchouc, n.d.a.	F		12 062	7 685	3 786	2 836	2 782		213	889	
		M		12 793	8 199	4 919	3 491	2 483		381	1 309	1
633	Ouvrages en liège	F		297	477	109	106	20			16	
		M		363	368	115	96	34			8	

EC TRADE
by SITC groups

export
INTRA (EUR 10)

Quantity in 1000 kg

Quantités en 1000 kg

SITC CITC Rev. 2	Products - Produits	1981	EUR 10	Deutsch- land	France	Italia	Nederland	Belg.-Lux	United Kingdom	Ireland	Danmark	Ελλάδα
634	Veneers, reconstituted wood, etc. n.e.s.	F		39 771	33 785	4 069	4 346	62 604		279	4 394	40
		M		44 959	33 582	3 829	6 205	74 256		193	4 699	23
635	Wood manufactures, n.e.s.	F		9 881	5 392	4 048	6 874	3 234		646	6 470	18
		M		11 648	5 921	3 723	8 219	3 711		687	7 561	67
641	Paper and paperboard	F		125 401	83 051	32 636	73 780	46 100		2 194	8 726	2
		M		145 026	92 968	33 845	80 186	47 759		2 234	9 764	
642	Articles of paper, pulp, paperboard	F		30 202	17 230	5 251	20 454	16 599		1 095	618	12
		M		34 898	18 111	4 742	22 352	18 370		1 238	782	44
651	Textile yarn	F		21 702	13 829	10 018	9 399	11 647		1 928	270	3 633
		M		24 591	14 217	11 427	11 156	12 328		1 878	417	5 192
652	Cotton fabrics, woven, excl. spec. fabrics	F		4 209	3 684	1 940	1 817	2 194		1 128	216	190
		M		5 142	4 145	1 623	2 170	2 719		1 681	274	493
653	Synthetic fabrics, woven, excl. spec. fabr.	F		6 101	2 438	2 305	1 770	4 175		1 018	238	162
		M		6 394	2 223	2 929	2 175	4 083		1 376	215	158
654	Other woven textile fabrics	F		787	807	1 786	547	1 158		111	30	9
		M		986	1 021	2 781	522	1 261		68	32	74
655	Knitted or crocheted fabrics	F		2 264	701	1 564	728	741		51	45	61
		M		2 309	711	1 696	902	803		51	70	41
656	Tulle, lace, embroidery, etc.	F		235	195	175	204	214		50	3	26
		M		226	224	335	257	196		58	3	28
657	Special textile fabrics, etc.	F		7 029	3 196	2 393	3 347	6 527		458	379	5
		M		7 803	3 283	2 572	3 506	6 797		742	451	0
658	Made-up textile articles, n.e.s.	F		1 648	931	988	1 111	2 262		324	152	288
		M		1 900	1 262	1 072	1 889	3 091		393	129	577
659	Floor coverings, etc.	F		4 360	1 700	695	6 938	23 503		506	1 771	151
		M		4 219	1 805	557	10 267	24 748		529	1 949	284
661	Lime, cement, building materials	F		137 807	44 728	47 564	25 478	207 480		10 186	2 042	711
		M		172 498	65 315	44 085	23 462	258 711		6 086	1 388	809
662	Clay and refractory construction materials	F		57 278	31 938	109 998	47 963	23 498		4 017	4 285	205
		M		69 433	35 186	100 368	71 643	26 524		5 930	6 809	1 078
663	Mineral manufactures, n.e.s.	F		48 043	26 073	14 831	53 180	51 049		2 274	7 839	0
		M		56 829	26 333	11 947	66 069	58 290		2 105	12 414	3
664	Glass	F		28 462	35 708	9 590	11 259	47 824		300	2 795	
		M		28 055	36 704	13 909	13 128	52 832		341	4 061	
665	Glassware	F		24 736	16 880	12 780	13 796	21 278		1 022	969	
		M		31 901	15 457	7 098	12 395	20 017		1 073	1 266	0
666	Pottery	F		4 098	1 240	4 089	778	667		215	104	11
		M		4 466	1 293	3 373	879	635		219	82	11
667	Pearls, precious and semi-precious stones	F		4	0	0	0	0			0	
		M		4	0	1	0	0			0	
671	Pig etc. iron, ferro-alloys	F		66 927	38 012	930	5 306	1 887		1		6 976
		M		70 278	35 176	1 215	1 844	2 220		4	26	5 583
672	Ingots, primary forms, of iron or steel	F		122 649	133 562	37 917	98 216	151 930		77	114	
		M		112 981	135 928	20 938	100 106	197 329		78		
673	Iron and steel bars, rods, angles, etc.	F		133 995	128 616	97 914	26 316	198 159		1 320	7 617	
		M		151 730	131 371	93 806	33 968	207 087		994	8 988	
674	Iron and steel universals, plates, sheets	F		173 693	114 336	24 611	83 177	271 633		548	15 247	
		M		189 364	128 709	63 656	70 778	302 680		762	15 295	1 200
675	Hoop and strip, of iron or steel	F		53 529	24 624	1 513	6 826	40 840		72	129	367
		M		52 039	23 462	3 132	5 795	44 677		27	42	512
676	Rails and railway track material	F		7 966	8 482	98	3 117	4 613			1	
		M		12 784	8 692	11	2 815	5 156		1	90	
677	Iron and steel wire, excluding wire rod	F		14 310	6 157	3 481	2 308	24 382		62	151	
		M		15 651	6 767	3 240	2 429	24 788		67	129	
678	Tubes, pipes, fittings, of iron and steel	F		66 153	38 839	40 195	22 846	16 705		460	1 493	10
		M		100 328	32 351	33 610	25 603	17 097		565	2 101	43
679	Iron and steel castings, rough forgings	F		5 838	4 634	1 110	1 721	758		26	896	51
		M		6 037	4 082	1 241	2 362	690			1 208	77
681	Silver and platinum group metals	F		24	16	4	11	61		0	2	
		M		33	65	0	8	46		0	0	0
682	Copper excluding cement copper	F		19 067	14 401	4 719	2 378	40 239		113	524	582
		M		20 614	15 157	3 847	2 109	34 513		152	496	823
683	Nickel	F		696	538	24	409	3		10		99
		M		732	362	5	469	18		8		
684	Aluminium	F		35 661	24 262	5 581	27 481	13 641		387	1 090	1 258
		M		37 822	23 473	4 755	41 500	15 797		343	1 286	8 471
685	Lead	F		5 259	3 740	5	924	5 788		286	50	
		M		6 759	4 159	3	833	5 507		317	119	
686	Zinc	F		4 841	4 151	736	9 683	10 396		22	20	
		M		4 797	5 445	242	10 380	11 084		43	5	
687	Tin	F		86	5	0	169	45		0	20	
		M		375	37	1	208	80		0	50	
688	Uranium, thorium and alloys	F										
		M			1							
689	Miscellaneous non-ferrous base metals	F		160	622	282	330	81			13	
		M		313	709	670	803	74			22	

**export
INTRA (EUR 10)**
**COMMERCE DE LA CE
par groupes de la CTCI**

Value in 1000 ECU

Valeurs en 1000 ECU

SITC CTIC Rev. 2	Products - Produits	1981	EUR 10	Deutsch- land	France	Italia	Nederland	Belg.-Lux	United Kingdom	Ireland	Danmark	Ελλάδα
634	Placages, bois artificiels, etc., n.d.a.	F		15 393	14 757	5 534	3 254	17 979		126	2 205	7
		M		17 637	23 329	6 333	4 036	19 891		91	2 110	29
635	Articles manufactures en bois, n.d.a.	F		9 770	5 333	8 241	6 280	3 278		470	8 567	18
		M		12 446	5 706	8 469	7 763	3 671		852	9 687	53
64*	Papiers et cartons	F		82 898	51 575	21 963	41 223	29 549		1 887	5 024	1
		M		94 404	58 193	21 662	47 708	32 698		2 052	5 700	
642	Articles en papier ou carton	F		38 676	19 654	6 386	21 991	20 803		1 609	1 079	84
		M		44 855	20 887	5 835	23 717	23 506		1 879	1 191	115
651	Fils de matières textiles	F		65 839	64 044	34 255	28 001	42 212		7 173	1 083	11 901
		M		74 646	66 054	40 632	31 804	44 734		6 835	1 595	18 593
652	Tissus de coton, sauf tissus spéciaux	F		28 127	24 528	15 260	12 667	11 677		4 553	1 057	618
		M		33 367	26 850	12 641	13 942	14 312		6 456	1 292	1 963
653	Tissus synthet. ou artif., sauf spéciaux	F		40 273	21 317	19 248	10 548	29 234		5 512	1 318	1 083
		M		41 282	19 923	22 175	12 166	28 676		7 097	1 299	1 027
654	Autres tissus, sauf tissus spéciaux	F		6 482	6 748	20 242	3 234	5 120		504	308	64
		M		7 620	8 321	26 992	3 392	5 342		556	281	385
655	Étoffes de bonneterie	F		17 089	6 051	13 225	5 248	5 168		445	620	293
		M		17 405	5 728	12 840	6 099	5 584		392	867	201
656	Tulles, dentelles, broderies, etc.	F		3 152	4 670	1 237	1 380	1 465		474	26	263
		M		3 415	5 055	2 238	1 689	1 348		557	37	242
657	Tissus spéciaux, articles assimilés	F		27 340	11 759	12 665	10 500	19 357		1 251	1 036	23
		M		30 671	12 983	13 753	12 316	20 918		1 583	1 149	1
658	Articles en matières textiles, n.d.a.	F		9 429	7 357	6 846	4 269	8 335		2 624	1 493	1 786
		M		11 189	7 916	7 290	5 434	10 230		2 792	1 290	2 782
659	Couvre-parquets, tapis, etc.	F		14 904	4 391	1 631	16 118	55 375		2 320	4 728	549
		M		14 104	4 807	1 564	22 246	58 849		2 233	5 295	1 116
661	Chaux, ciments, matér. construct. fabriqués	F		7 529	5 392	16 899	1 674	12 412		425	663	385
		M		9 555	7 936	15 748	1 596	14 004		414	589	508
662	Matériaux de construct. en prod. céramiques	F		23 048	9 746	45 358	8 991	3 723		1 254	517	47
		M		28 379	10 742	41 823	10 962	4 274		1 869	676	461
663	Articles minéraux manufacturés, n.d.a.	F		25 296	9 896	6 197	7 453	9 095		664	2 246	2
		M		27 400	11 258	5 234	8 895	10 733		507	2 877	8
664	Verre	F		18 546	17 835	7 594	5 810	25 316		845	1 574	
		M		19 038	17 170	16 199	7 294	27 291		996	1 775	
665	Ouvrages en verre	F		14 508	21 665	9 043	4 808	9 298		1 241	514	
		M		17 867	23 537	6 148	4 446	8 865		849	732	1
666	Poterie	F		12 659	4 440	7 530	2 214	3 034		452	1 370	27
		M		14 636	4 626	6 774	2 664	2 984		628	1 190	39
667	Pierres gemmes et perles fines	F		3 995	1 347	25	1 583	92 584			1	
		M		4 706	1 550	16	2 628	83 706			82	
671	Fontes, grenailles, poudres, ferro-alliages	F		15 002	14 902	1 622	3 154	1 566		7		9 244
		M		14 648	14 129	1 550	1 269	1 922			6	6 424
672	Lingots et formes prim. en fer ou acier	F		34 028	37 176	8 762	21 098	39 777		32	32	
		M		33 836	43 280	6 329	21 032	50 009		79		
673	Barres et profilés, en fer ou en acier	F		53 236	44 899	29 203	7 790	56 190		356	1 975	
		M		62 333	46 746	29 018	11 012	58 972		351	2 351	
674	Larges plats et tôles, en fer ou en acier	F		69 158	47 134	9 516	31 126	96 541		327	3 976	
		M		80 154	52 659	23 838	28 159	107 123		420	3 967	739
675	Feuillards en fer ou en acier	F		25 142	13 378	731	2 255	15 394		32	97	160
		M		26 012	12 755	1 263	1 862	17 244		36	25	229
676	Rails et autres éléments de voies ferrées	F		2 580	2 568	37	351	1 166			2	
		M		3 890	2 640	4	419	1 323		0	24	
677	Fils de fer ou d'acier	F		8 771	5 333	2 200	1 287	13 734		30	113	
		M		9 605	5 751	1 846	1 204	14 201		60	67	
678	Tuyaux, accessoires, en fonte, fer, acier	F		49 483	25 139	25 054	12 987	8 200		358	1 570	13
		M		67 983	24 333	20 856	14 756	8 912		605	1 946	27
679	Ouvrages bruts, en fonte, fer, acier	F		6 433	4 956	938	935	790		13	661	51
		M		6 805	4 291	1 395	1 490	769			894	80
681	Argent, platine, métaux de la mine platine	F		6 746	6 690	3 921	3 938	35 789		546	661	
		M		11 597	41 834	869	2 444	21 305		323	32	118
682	Cuivre	F		41 253	25 590	8 820	5 034	65 083		234	888	992
		M		45 746	27 342	6 908	4 752	57 949		454	801	1 382
683	Nickel	F		4 118	3 471	128	2 462	17		136		59
		M		5 248	2 349	123	2 711	114		111		
684	Aluminium	F		62 941	41 391	10 467	40 866	23 623		699	2 505	1 758
		M		68 235	41 307	9 115	61 383	26 858		603	2 683	10 897
685	Plomb	F		4 316	2 225	6	857	4 496		131	36	
		M		5 266	2 648	4	774	4 435		174	70	
686	Zinc	F		3 206	3 150	507	5 972	6 877		7	7	
		M		3 241	4 181	192	6 922	7 610		14	7	
687	Étain	F		905	60	3	1 684	415		1	95	
		M		4 281	350	16	2 119	875		1	332	
688	Uranium, thorium et alliages	F										
		M			9							
689	Autres métaux communs non ferreux	F		578	1 911	609	733	190			23	
		M		668	2 662	1 423	1 706	418			14	

Quantity in 1000 kg

Quantités en 1000 kg

SITC CITC Rev. 2	Products - Produits	1981	EUR 10	Deutsch- land	France	Italia	Nederland	Belg.-Lux	United Kingdom	Ireland	Danmark	Ελλάδα
691	Metal structures and parts	F		18 676	5 368	4 539	9 360	9 940		1 033	1 406	
		M		20 353	12 023	4 003	10 816	8 820		740	2 057	
692	Metal containers, for storage, transport	F		7 919	4 030	2 090	4 240	10 594		162	484	37
		M		8 993	3 921	1 948	3 229	10 606		248	633	7
693	Wire products and fencing grills	F		10 521	5 358	4 414	3 140	11 902		343	24	
		M		10 517	5 389	2 748	3 253	11 543		414	29	
694	Nails, bolts, nuts, screws, etc.	F		6 775	2 539	7 719	4 037	3 782		289	507	43
		M		7 136	2 847	7 508	2 960	4 082		289	792	48
695	Tools for use in the hand or in machines	F		3 551	1 247	901	764	404		173	179	2
		M		3 850	1 281	653	849	383		199	168	2
696	Cutlery	F		617	261	242	133	37		8	2	43
		M		624	260	245	150	35		8	3	56
697	Household equipment of base metal, n.e.s.	F		5 048	3 088	5 469	1 498	1 800		343	680	99
		M		5 118	3 269	4 870	1 477	1 871		264	681	59
699	Manufactures of base metal, n.e.s.	F		20 219	10 991	12 635	6 499	8 104		1 747	1 180	155
		M		22 163	12 861	12 608	6 128	9 459		2 043	1 323	186
711	Steam boilers and auxiliary plant	F		541	136	81	259	141		61	97	
		M		436	157	56	41	113		49	199	
712	Steam engines, turbines	F		235	44	115	19	15		212	1	
		M		197	11	219	66	7		26		
713	Internal combustion piston engines	F		12 811	7 942	5 775	873	601		62	547	1
		M		14 186	9 406	5 308	1 097	732		90	313	3
714	Reaction engines, gas turbines	F		45	301	221	15	12		16	3	1
		M		95	32	11	27	19		23	1	
716	Rotating electric plant, parts	F		3 906	2 932	1 926	449	681		247	338	9
		M		4 302	2 653	1 445	489	848		282	410	0
718	Other power generating machinery	F		270	365	62	70	132		21	93	
		M		273	282	67	91	139		30	90	
721	Agricultural machinery, excluding tractors	F		8 162	5 397	2 983	3 431	2 781		432	1 944	41
		M		9 736	5 056	3 120	4 361	5 003		468	1 962	61
722	Tractors, excluding for semi-trailor	F		5 478	1 698	3 748	183	1 055		140	115	
		M		5 765	1 551	3 356	423	1 759		113	255	4
723	Civil engineering equipment	F		11 026	6 476	1 499	2 213	5 185		916	536	0
		M		13 410	8 048	1 722	2 864	4 121		823	388	238
724	Textile and leather machinery, n.e.s.	F		3 521	999	1 875	486	899		101	197	1
		M		3 824	993	1 810	592	1 042		149	259	3
725	Paper and pulp mill machinery	F		1 350	319	355	377	148		26	29	
		M		1 399	369	288	523	184		37	147	
726	Printing and bookbinding machinery	F		2 151	399	500	354	82		21	36	
		M		2 636	461	387	329	138		29	38	
727	Food processing machinery, non-domestic	F		671	229	412	354	109		39	143	0
		M		753	223	336	468	94		85	207	2
728	Other specialized machinery	F		8 545	2 174	4 515	1 790	1 452		114	544	6
		M		8 786	2 145	4 680	2 173	1 844		244	617	11
736	Machine-tools for working metal	F		6 523	1 639	2 745	783	1 243		140	235	
		M		6 664	2 379	2 261	844	1 340		157	298	0
737	Metalworking machinery, n.e.s.	F		6 762	1 731	1 175	5 877	1 791		23	78	
		M		7 138	2 063	2 485	4 487	2 519		36	126	
741	Heating and cooling equipment	F		5 447	2 881	6 356	1 370	1 964		254	931	3
		M		5 706	2 922	4 859	1 750	2 273		283	968	5
742	Pumps for liquids etc. *	F		2 734	878	966	405	414		219	667	2
		M		3 276	917	859	655	418		184	658	0
743	Pumps, n.e.s.; fans; centrifuges, etc.	F		5 850	2 058	3 452	816	854		79	1 127	
		M		5 982	2 168	3 722	1 255	1 029		92	946	6
744	Mechanical handling equipment	F		10 676	6 797	3 055	4 493	3 462		464	803	
		M		11 902	6 917	3 110	5 195	3 652		370	805	13
745	Non-electrical machinery, tools, etc.	F		3 588	697	1 186	547	398		228	718	
		M		4 124	747	1 447	887	485		261	786	22
749	Non-electrical machinery, parts, etc., n.e.s.	F		17 036	7 255	6 489	2 414	1 720		161	700	0
		M		17 221	7 533	5 997	2 484	2 325		204	948	1
751	Office machines	F		1 172	394	261	767	93		30	134	0
		M		1 292	366	226	907	91		25	150	
752	ADP machines and units thereof	F		1 032	589	472	112	150		424	19	0
		M		1 132	724	588	206	160		590	49	0
759	Office and ADP machine parts and access.	F		713	276	170	795	167		155	33	0
		M		747	297	192	652	218		165	32	0
761	Television receivers	F		3 046	26	559		983		134	59	
		M		3 117	77	860		1 385		102	46	0
762	Radio broadcast receivers	F		847	221	49		434		139	50	
		M		747	232	55		508		93	46	0
763	Sound recorders, phonographs	F		325	86	83	1	650		7	21	
		M		377	88	61	4	594		4	14	0
764	Telecomm. equipment, parts, acc., n.e.s.	F		2 242	723	1 210	1 222	2 141		214	680	245
		M		2 049	718	1 185	2 237	1 770		221	558	23
771	Electric power machinery, n.e.s.	F		2 399	1 413	427	929	1 368		281	90	0
		M		3 075	1 436	254	836	1 724		252	116	0

export
INTRA (EUR 10)
COMMERCE DE LA CE
par groupes de la CTCl

Value in 1000 ECU

Valeurs en 1000 ECU

SITC CTCl Rev 2	Products - Produits	1981	EUR 10	Deutsch- land	France	Italia	Nederland	Belg.-Lux	United Kingdom	Ireland	Danmark	Ελλάδα
691	Constructions metalliques et parties	F M		25 119 27 741	10 412 13 105	4 862 5 078	9 492 10 978	9 461 9 537		1 252 918	2 680 3 002	
692	Reservoirs, fûts etc., en metal	F M		11 645 14 346	6 676 7 841	3 761 3 292	6 407 5 076	11 992 11 832		315 394	775 1 154	54 10
693	Ouvrages en fils metalliques, grillages	F M		10 084 10 213	5 474 5 862	3 644 1 420	1 890 2 018	8 864 9 356		366 422	64 38	
694	Clouterie et boulonnerie	F M		16 747 17 615	5 475 5 904	10 641 10 390	4 685 3 884	3 867 4 153		540 552	464 744	22 29
695	Outils à main et pour machines	F M		36 108 40 244	10 856 11 749	7 015 5 440	8 267 8 479	5 102 5 579		1 254 1 323	1 075 1 247	163 207
696	Coutellerie	F M		9 610 9 226	2 475 2 665	2 302 1 634	1 825 1 675	340 251		80 78	32 33	597 712
697	Articles metalliques pour usage domestiq.	F M		21 545 21 364	10 772 11 808	14 290 14 880	5 202 5 100	5 255 5 298		1 222 1 026	1 854 1 918	533 319
699	Articles manufact. en mét. communs, n.d.a.	F M		63 759 73 972	31 000 35 379	28 910 28 529	16 011 18 419	15 502 16 698		4 430 5 538	3 216 3 570	271 570
711	Chaudières et leurs appareils auxiliaires	F M		2 387 1 746	336 339	563 120	581 181	408 635		105 63	386 442	
712	Machine à vapeur, locomob., turb. à vapeur	F M		5 303 3 613	526 492	281 1 221	348 376	112 149		1 196 1 149	23	
713	Moteurs à pistons	F M		68 093 71 884	42 281 48 521	26 126 20 641	5 266 6 285	3 314 4 228		468 787	4 781 3 413	5 2
714	Propulseurs à réaction, turbines à gaz	F M		12 065 21 280	7 152 2 896	9 182 1 874	1 579 4 614	6 261 7 281		1 046 1 103	361 82	60
716	Machine et appareils électr. rotatifs	F M		24 502 26 892	14 404 14 133	7 187 6 751	2 806 4 030	3 129 3 243		1 456 1 833	1 283 2 464	115 1
718	Autres moteurs et machines motrices	F M		3 553 3 117	2 605 2 555	473 924	362 496	17 829 17 878		121 208	1 122 939	
721	Machines agricoles, sauf tracteurs	F M		26 434 33 566	15 807 15 104	8 313 8 711	10 365 12 346	9 039 17 269		1 222 1 197	5 138 5 228	25 53
722	Tracteurs, sauf pour semi-remorques	F M		18 326 20 080	5 798 4 907	12 865 11 520	346 704	3 560 5 745		352 280	284 803	14
723	Materiel de génie civil et construction	F M		32 000 39 329	19 431 24 211	5 018 4 874	5 388 7 256	14 040 12 252		2 202 1 604	735 566	6 294
724	Machines pour indust. textile, cuirs, peaux	F M		41 696 43 571	7 937 9 153	12 476 12 583	3 673 4 105	4 746 5 843		333 509	1 404 1 828	12 17
725	Machines pour la fabrication de papier	F M		12 027 13 302	3 408 4 248	2 368 2 493	1 663 2 495	384 921		93 145	145 1 779	
726	Machines p. imprimerie, brochage, reliure	F M		28 683 35 063	3 930 6 433	4 731 3 340	3 275 3 077	456 544		220 239	1 029 633	
727	Mach. indust. aliment. sf appareils ménagers	F M		6 697 7 301	2 479 2 100	3 415 3 139	4 865 4 725	646 927		292 435	1 290 2 554	1 8
728	Aut. mach. appar. spécialisés p. industries	F M		62 916 69 606	15 275 16 481	25 488 25 015	12 709 17 909	7 109 8 749		710 1 121	4 170 5 760	57 263
736	Machines-outils pour travail métaux	F M		52 322 57 121	10 105 12 344	21 629 17 071	4 264 5 012	7 673 8 004		829 1 736	2 180 870	6
737	Autres machines pour travail métaux	F M		15 750 16 593	4 955 5 533	4 846 7 930	6 770 3 813	4 184 5 220		168 174	781 716	
741	Machines appar. p. chauffage, réfrigération	F M		33 668 38 617	14 672 14 566	27 469 22 004	8 725 11 660	8 244 10 632		1 939 2 257	5 667 6 068	11 39
742	Pompes pour liquides	F M		33 813 39 269	8 685 10 013	6 647 5 875	4 031 5 507	2 931 3 470		1 426 1 349	4 135 4 226	15 5
743	Aut. pompes, ventilat., centrifugeuses, etc.	F M		44 035 44 251	13 583 16 017	20 343 20 402	7 406 7 523	5 991 7 624		586 1 131	5 093 4 500	44
744	Equipement mécanique de manutention	F M		46 199 56 952	20 124 22 753	9 025 9 136	12 354 16 475	8 499 8 539		1 754 1 372	2 679 3 091	10
745	Aut. machines, appareils et outils non electr.	F M		46 876 52 686	6 227 6 129	13 493 15 780	6 935 8 593	4 193 4 317		767 1 032	4 246 4 903	30
749	Parties et accessoires de machines, n.d.a.	F M		116 857 123 531	44 212 47 649	40 621 36 297	18 016 17 732	11 950 15 170		916 888	8 224 10 077	3 8
751	Machines et appareils de bureau	F M		24 788 28 814	3 945 4 512	7 803 5 776	18 575 21 216	1 787 1 620		480 950	2 147 1 997	0
752	Mach. automat. p. traitement informatique	F M		69 576 75 302	31 669 38 192	20 976 27 300	8 989 15 080	7 550 7 827		23 009 36 644	2 039 2 300	1 2
759	Parties et accessoires pour mach. 751-752	F M		56 525 58 917	41 443 40 719	8 170 8 900	18 783 24 305	5 486 5 041		11 384 12 337	1 140 1 186	114 1
761	Recepteurs de télévision	F M		36 810 38 697	206 569	6 083 9 318		11 366 15 212		874 573		0
762	Recepteurs de radiodiffusion	F M		14 196 14 227	5 332 5 500	676 691		9 180 10 965		1 008 700	1 247 1 216	0
763	Phonographes, machines à dicter, etc.	F M		7 888 9 556	1 088 1 720	720 632	23 39	10 568 10 334		135 178	549 415	0
764	Appareils de télécommunication, n.d.a.	F M		48 131 58 439	20 742 23 854	12 537 12 797	11 652 24 764	23 534 26 786		2 950 4 042	8 009 7 944	1 398 627
771	Mach. p. production et transformation d'élect.	F M		17 218 19 199	4 622 5 733	1 331 1 184	4 925 5 032	6 762 5 170		803 994	816 1 128	3 4

Quantity in 1000 kg

Quantités en 1000 kg

SITC CITC Rev. 2	Products - Produits	1981	EUR 10	Deutsch- land	France	Italia	Nederland	Belg.-Lux	United Kingdom	Ireland	Danmark	Ελλάδα
772	Switchgear etc and parts n.e.s.	F M		3 800 3 938	2 270 2 157	911 726	710 780	447 491		182 150	80 102	38 68
773	Electrical distributing machinery	F M		6 929 6 923	2 629 3 899	2 272 2 322	48 85	2 869 2 771		518 615	89 56	45 0
774	Electro-medical and radiological app.	F M		233 231	59 88	74 88	96 94	64 56		6 5	12 19	0 0
775	Domestic equipment, n.e.s.	F M		14 821 15 815	6 882 6 035	16 616 18 102	1 513 1 676	1 063 1 223		818 770	1 330 2 147	0 3
776	Transistors, valves, tubes, etc.	F M		3 100 2 779	1 752 1 844	1 595 590	4 8	8 7		30 22	5 4	0 0
778	Other electrical machinery n.e.s.	F M		10 320 11 879	7 657 8 460	3 752 2 829	2 090 2 334	4 649 5 743		302 343	424 438	243 57
781	Passenger motor vehicles, excluding buses	F M		94 939 109 796	61 968 72 269	23 673 19 228	5 432 5 932	55 868 75 958		1 782 1 088	654 1 122	8 0
782	Lorries, special motor vehicles, n.e.s.	F M		20 475 21 238	12 718 12 653	6 641 6 149	5 427 5 903	5 018 10 787		132 137	637 624	16 0
783	Road motor vehicles, n.e.s.	F M		4 836 4 909	410 959	1 419 957	2 907 3 185	1 436 1 861		52 98	101 75	0 0
784	Motor vehicle parts and accessories, n.e.s.	F M		48 058 52 676	34 312 35 342	20 845 17 919	5 145 7 293	16 306 17 661		355 368	2 115 2 294	1 0
785	Motor and other cycles etc.	F M		2 343 2 323	1 541 1 636	3 711 3 299	1 300 1 431	310 356		30 7	31 66	0 0
786	Vehicles n.e.s. not motorized trailers	F M		10 583 11 085	5 551 5 418	957 1 590	3 052 3 677	3 151 3 220		182 500	825 920	5 1
791	Railway vehicles and associated equipment	F M		2 454 4 111	4 869 4 506	134 239	214 193	2 779 1 629		72	99 212	0 0
792	Aircraft and associated equipment	F M		436 890	342 80	48 13	66 51	29 87		2 3	2 20	0 0
793	Ships and boats	F M		2 682 12 046	14 776 3 597	6 415 3 264	3 357 5 690	1 520 819		1 018 77	3 113 1 162	11 14
812	Sanitary, heating, lighting apparatus	F M		6 866 6 697	4 488 6 729	7 899 6 728	2 787 2 638	7 258 7 021		902 962	1 119 1 076	1 4
821	Furniture and parts thereof	F M		33 973 36 257	8 625 8 790	22 923 18 260	7 365 8 576	14 776 16 173		1 450 1 425	4 048 4 611	0 0
831	Travel goods, handbags and similar	F M		411 380	265 291	1 080 893	348 377	110 153		74 82	18 38	5 13
842	Men's outerwear not knitted	F M		989 907	854 903	1 585 1 385	1 039 887	1 624 2 282		146 119	25 39	126 256
843	Women's outerwear not knitted	F M		1 203 1 264	921 934	1 030 746	691 656	533 618		207 245	35 43	220 706
844	Garments under, not knitted	F M		182 211	53 46	89 80	150 177	56 75		44 41	1 6	1 18
845	Outerwear, knitted, not elastic	F M		869 819	524 582	3 648 3 346	443 419	269 242		68 58	106 107	466 553
846	Garments under, knitted or crocheted	F M		609 576	489 426	1 032 809	384 345	139 149		231 222	28 13	709 974
847	Textile clothing accessories, n.e.s.	F M		188 178	105 117	762 640	113 109	110 94		12 13	4 7	21 26
848	Headgear, non-textile clothing access.	F M		253 247	292 313	430 421	258 240	237 198		32 25	7 9	30 83
851	Footwear	F M		885 797	2 010 2 208	13 811 10 394	894 840	319 278		77 102	151 175	175 143
871	Optical instruments and apparatus	F M		53 85	12 16	6 6	8 12	18 13		0 0	0 1	0 0
872	Medical instruments and appliances	F M		498 509	223 275	221 209	105 121	350 471		1 280 1 078	154 205	4 0
873	Meters and counters, n.e.s.	F M		223 228	44 59	23 43	35 54	43 52		1	2 2	0 0
874	Measuring, checking, controlling instrum.	F M		1 479 1 460	605 702	772 688	493 470	376 405		35 38	129 152	1 4
881	Photographic apparatus and equipment	F M			812 82	157	315	60		72	116	0
882	Photographic and cinematographic supplies	F M		2 989	3 031	599	1 900	4 070		19	13	0
883	Developed cinematographic film	F M		8	6	11	12	1		12	10	0
884	Optical goods, n.e.s.	F M		63	99	61	13	4		16	1	0
885	Watches and clocks	F M		626	204	105	44	59		55	7	0
892	Printed matter	F M		11 377 10 282	4 339 5 397	9 762 7 136	7 004 6 189	7 412 8 618		557 746	475 521	308 244
893	Articles of plastic, n.e.s.	F M		21 332 21 602	10 329 9 893	11 697 11 021	12 367 13 306	8 136 10 229		2 124 1 910	1 608 1 967	155 204
894	Toys, games and sporting goods	F M		3 763 4 922	1 945 2 647	3 604 3 708	1 315 1 721	764 1 023		662 722	162 232	20 19

**export
INTRA (EUR 10)**
**COMMERCE DE LA CE
par groupes de la CTIC**

Value in 1000 ECU

Valeurs en 1000 ECU

SITC CITC Rev 2	Products - Produits	1981	EUR 10	Deutsch- land	France	Italia	Nederland	Belg.-Lux	United Kingdom	Ireland	Danmark	Ελλάδα
772	Appareils pour coupure, connexion, etc.	F M	76 182 79 402	38 798 35 670	11 400 9 528	14 966 17 106	13 477 12 869	3 502 3 158	1 351 1 801	423 2 198		
773	Équipement pour distribution d'électricité	F M	23 841 25 345	7 295 10 995	6 388 6 119	213 491	8 300 7 226	1 692 2 139	276 177	91 1		
774	Appar. électricité médicale et de radiologie	F M	12 128 12 529	3 133 3 161	1 696 2 162	3 581 4 718	1 787 1 779	115 86	1 060 1 315	27 27		
775	Machines et appareils à usage domestique	F M	64 700 68 172	28 826 27 082	49 988 53 350	8 686 9 405	4 432 5 252	4 921 5 549	4 224 6 534	0 12		
776	Lampes et tubes électroniques, etc.	F M	41 843 43 756	38 109 31 314	13 194 7 640	452 663	1 240 1 253	3 543 3 766	95 205	6 3		
778	Autres machines et appar. électr., n.d.a.	F M	68 676 77 486	39 945 45 427	16 632 13 723	13 994 15 710	26 630 31 280	1 060 945	1 757 2 222	521 70		
781	Automobiles pour personnes sauf bus	F M	459 254 531 848	268 005 323 688	87 432 70 669	22 085 23 433	226 331 308 525	6 460 4 094	2 871 3 856	30 30		
782	Automobiles p. march. et usages spéciaux	F M	69 598 70 281	49 419 50 503	23 785 21 274	18 170 21 215	17 417 41 606	332 437	630 976	4 4		
783	Véhicules automobiles routiers, n.d.a.	F M	24 830 26 095	1 612 3 825	5 382 3 390	12 721 14 765	6 592 8 796	164 489	314 132	9 2		
784	Parties véhicules automobiles routiers	F M	167 035 181 556	118 935 127 525	53 311 46 722	13 554 17 397	37 245 41 870	1 291 1 707	4 838 4 516	2 8		
785	Motocycles, vélocipèdes avec ou sans moteur	F M	12 124 12 219	9 722 10 095	16 727 17 074	7 665 8 914	1 802 2 088	102 45	302 587	3 3		
786	Véhicules non motorisés, remorques	F M	27 914 29 156	11 635 11 744	1 440 2 278	6 032 7 163	9 169 9 555	316 806	1 550 1 940	9 2		
791	Véhicules et matériel pour chemins de fer	F M	7 446 11 516	10 188 9 364	455 674	787 766	913 1 174	106	611 1 017			
792	Appareils de navigation aérienne	F M	103 974 217 628	70 297 6 878	17 309 4 221	11 114 10 567	5 253 24 471	181 174	278 13 609	64 4		
793	Bateaux	F M	6 694 16 528	20 055 5 772	2 016 2 076	4 955 14 766	1 593 839	1 439 569	2 666 4 162	80 110		
812	App. sanit. hygiénique, chauffage, éclairage	F M	19 436 20 709	11 702 13 263	16 167 15 151	6 195 6 484	11 929 11 997	1 499 1 547	2 080 1 967	4 13		
821	Meubles et leurs parties et pièces	F M	81 851 89 826	25 108 26 989	77 455 65 634	20 889 24 124	42 675 46 860	2 855 2 825	13 428 14 927	1 1		
831	Articles voyage, sacs à main et similaire	F M	3 907 4 291	3 220 3 489	21 153 17 556	2 276 2 518	1 130 1 507	225 339	152 298	48 108		
842	Vêtements dessus hommes, sauf bonneterie	F M	25 011 26 048	15 693 14 819	40 736 36 015	18 414 13 648	24 150 33 418	2 150 1 907	463 697	943 2 042		
843	Vêtements dessus femmes, sauf bonneterie	F M	50 374 52 765	47 055 46 981	37 700 30 645	15 692 15 593	14 833 16 060	3 543 4 321	901 1 240	2 795 5 239		
844	Sous-vêtements, sauf bonneterie	F M	4 292 5 022	2 201 2 151	3 155 3 395	2 657 3 457	1 252 1 614	569 468	19 70	13 159		
845	Vêtements dessus bonneterie non elast.	F M	38 331 36 095	24 190 24 238	101 608 91 308	9 820 9 586	7 366 6 808	965 1 309	2 929 3 119	6 620 8 014		
846	Sous-vêtements de bonneterie	F M	12 217 12 018	14 978 14 801	13 456 11 425	5 332 5 000	3 761 3 857	2 970 2 971	543 395	10 012 10 069		
847	Accessoires du vêtement en textile, n.d.a.	F M	4 332 4 374	3 482 3 501	14 960 12 724	1 639 1 667	1 743 1 581	142 218	66 108	136 174		
848	Vêtements en mat. n. textile; coiffures	F M	5 126 6 030	6 219 6 381	12 770 10 469	3 962 3 866	1 548 1 523	404 374	370 429	925 2 152		
851	Chaussures	F M	15 636 13 845	23 639 24 277	191 395 134 683	7 362 8 462	3 121 2 580	1 477 1 960	1 572 1 686	2 141 2 383		
871	Appareils et instruments d'optique	F M	5 499 14 219	371 413	272 161	1 084 1 153	447 577	9 10	14 42			
872	Instruments et appareils médico-chirurg.	F M	11 761 14 286	4 430 4 983	2 959 3 168	3 686 3 771	4 694 5 817	7 938 9 766	1 645 2 048	33 33		
873	Compteurs et instruments de mesure	F M	4 697 5 006	1 030 1 121	236 326	664 829	579 700	14	30 44	2 2		
874	Instruments de mesure, vérification, etc.	F M	59 752 67 882	26 903 33 044	12 837 11 358	22 030 23 029	8 578 8 116	2 575 3 037	6 515 7 443	110 23		
881	Appareils et équipement photographiques	F M	23 134	2 883	2 400	9 214	1 847	693	1 993	0		
882	Produits photo- et cinématographiques	F M	29 067	25 859	7 334	20 959	34 676	312	156			
883	Films cinéma, impressionnés et développés	F M	443	556	299	215	83	181	363	4		
884	Éléments d'optique; art. de lunetterie	F M	10 091	7 874	2 659	896	500	1 072	133	5		
885	Horlogerie	F M	16 644	8 196	2 102	1 225	1 376	477	149			
892	Imprimés	F M	33 804 34 500	18 433 20 772	22 024 15 504	20 216 18 569	18 932 21 731	1 478 2 414	2 366 2 781	121 86		
893	Ouvrages, n.d.a., en matières plastiques	F M	62 576 67 062	27 306 28 660	26 104 24 234	27 108 29 477	21 845 25 902	3 967 4 069	5 218 6 846	280 602		
894	Voitures d'enfants, articles de sport, jouets	F M	20 009 26 097	10 432 12 958	15 162 16 820	6 207 8 043	3 926 6 948	6 008 7 012	807 1 035	153 246		

EC TRADE
by SITC groups

export
INTRA (EUR 10)

Quantity in 1000 kg

Quantités en 1000 kg

SITC CITC Rev 2	Products - Produits	1981	EUR 10	Deutsch- land	France	Italia	Nederland	Belg.-Lux	United Kingdom	Ireland	Danmark	Ελλάδα
895	Office and stationery supplies, n.e.s.	F		778	528	855	290	89		41	72	
		M		828	541	383	308	135		72	42	
896	Works of art and antiques	F		11	0	27	22	12		35	126	
		M		25	0	20	33	10		50	149	0
897	Jewellery, goldsmiths' wares	F		29	21	68	5	3		15	8	2
		M		33	50	62	13	2		15	8	1
898	Musical instruments and parts	F		1 491	574	788	351	472		108	35	1
		M		1 659	609	790	358	396		83	36	7
899	Other manufactured goods, n.e.s.	F		2 000	824	1 020	923	881		632	168	6
		M		2 059	1 067	1 267	973	869		472	193	15
911	Postal packages, n.e.s.	F			0		23	0		49		
		M			0		26	0		40		
931	Special transactions and commodities, n.e.s.	F		11 947			1 120			322	87	
		M		13 514			1 090			207	147	
941	Zoo animals, dogs, cats and the like	F		11	8	3	17	5		10	3	
		M		8	17	0	35	3		14	2	3
951	Firearms of war and ammunition	F		154	124	168	4	8			7	
		M		102	138	239	0	5			0	
961	Coin excluding gold, not legal tender	F		0	0		0	0				
		M		0			0			0		
971	Gold, non-monetary	F		7	1	0	1	1		5	1	
		M		14	1	0	2	3		1	1	
972	Gold coin	F		1			0	0				
		M		1			0	0			0	

export
INTRA (EUR 10)

COMMERCE DE LA CE
par groupes de la CTCI

Value in 1000 ECU

Valeurs en 1000 ECU

SITC CTIC Rev. 2	Products - Produits	1981	EUR 10	Deutsch- land	France	Italia	Nederland	Belg.-Lux	United Kingdom	Ireland	Danmark	Ελλάδα
895	Papeterie, fournitures de bureau	F		8 710	4 439	9 586	1 154	486		438	334	
		M		9 566	4 788	2 000	1 294	594		592	265	
896	Objets d'art et antiquités	F		4 007	2 979	461	2 887	574		348	1 329	
		M		10 076	4 305	438	2 695	547		547	1 594	1
897	Bijouterie, joaillerie, orfèvrerie	F		10 472	5 242	19 315	1 313	2 503		1 650	790	61
		M		12 405	4 027	14 710	1 278	1 417		1 546	608	288
898	Instruments de musique et accessoires	F		19 051	12 894	6 525	4 133	4 043		1 487	529	27
		M		20 983	12 594	6 626	4 905	3 887		1 355	619	90
899	Autres articles manufacturés, n.d.a.	F		13 182	9 590	7 235	8 892	5 092		1 044	2 202	27
		M		14 954	11 593	7 199	10 155	4 998		1 020	2 695	68
911	Colis postaux non classés ailleurs	F			1 206		930	26		1 040		
		M			1 102		1 007	51		843		
931	Transactions spéciales et articles n.d.a.	F		41 344			708			7 539	300	
		M		45 627			1 137			8 986	459	
941	Animaux zoo, chiens, chats, similaires	F		113	89	16	251	163		69	68	
		M		103	109	5	312	182		112	59	5
951	Armurerie et munitions de guerre	F		1 910	617	1 306	63	72			50	
		M		1 793	737	1 423	1	93			6	
961	Monnaies non en circul. sauf pièces d'or	F		68	3		1	4				
		M		50			16			1		
971	Or, non monétaire	F		18 566	6 825	5 711	15 774	6 958		164	3 661	
		M		60 322	8 828	66	21 428	19 752		207	3 200	
972	Monnaies d'or	F		8 741			7	50				
		M		5 809			87	2 262			4	

Quantity in 1000 kg

Quantités en 1000 kg

SITC CTC Rev. 2	Products - Produits	1981	EUR 10	Deutsch- land	France	Italia	Nederland	Belg.-Lux	United Kingdom	Ireland	Danmark	Ελλάδα
001	Live animals	F M		1 712 1 333	498 470	91 173	1 270 660	64 279		12 260 12 641	436 168	4 4
011	Meat, fresh, chilled or frozen	F M		9 521 15 969	34 064 39 962	3 516 4 181	12 084 15 232	1 216 3 799		4 805 5 126	15 683 21 272	377 240
012	Meat, salted, dried or smoked	F M		46 21	224 280	67 47	146 157	3 13		2 12	289 204	
014	Prepared or preserved meat, n.e.s.	F M		146 535	1 716 2 093	979 391	3 193 4 013	282 268		40 26	5 957 8 224	2 2
022	Milk and cream	F M		37 147 28 777	20 704 31 919	988 653	50 509 64 791	8 553 6 223		1 560 1 435	5 872 8 205	
023	Butter	F M		14 023 9 857	13 305 7 989	7	14 977 11 969	2 408 258		133 494	2 253 3 362	
024	Cheese and curd	F M		4 787 5 159	5 821 6 537	1 854 1 168	5 064 5 586	60 47		34 37	9 622 10 476	47 100
025	Birds' eggs, fresh, preserved	F M		1 827 1 940	1 593 1 193	93 15	6 906 5 141	38 63			98 38	1
034	Fish, fresh, chilled or frozen	F M		2 063 3 521	2 768 1 872	1 356 792	13 997 6 541	4 7		1 539 1 781	7 330 6 265	7
035	Fish, dried, salted or smoked	F M		101 273	301 236	27 5	164 299	1 1		49 468	277 513	29 39
036	Crustaceans and molluscs, fresh, frozen	F M		10 5	562 661	2 745 2 325	433 391	1 1		7 18	752 638	6 261
037	Fish etc., prepared or preserved	F M		806 595	228 235	160 50	380 244	17 21		68 58	1 010 1 456	23 74
041	Wheat and meslin, unmilled	F M		7 644 21 125	754 131 882 280		1 299 1 046	55 582 800			19 577 12 060	1 458
042	Rice	F M		325 438	106 47	19 614 12 529	628 911	102 61			110 161	236
043	Barley, unmilled	F M		53 540 87 620	286 336 211 016	4 385 2 496	2 921 3 812	61 067 55 509			6 126 2 647	
044	Maize (corn), unmilled	F M		27 131	4 692 15 107	394 382	1 2 016	1 1			6 1	
045	Other cereals, unmilled	F M		174 708	8 215 12 566	58 108	680 201	19 13			71 3 990	9
046	Meal and flour of wheat	F M		21 708 76 616	160 260 103 017	69 058 24 541	20 108 13 217	26 144 26 130			140 154	26 786 59 446
047	Other cereal meals and flours	F M		19 9	1 919 1 743	543 1	3 735 1 927	10 7			44 59	
048	Preparations of cereals, flour, starches	F M		19 652 20 879	48 744 62 278	6 950 4 054	1 456 2 670	21 999 22 542		1 230 1 558	3 493 5 900	528 1 497
054	Vegetables and edible roots	F M		6 254 5 638	26 817 37 699	14 127 13 692	40 494 44 667	3 629 3 191		604 647	1 685 1 399	99 365
056	Vegetables, roots, tubers, preserved	F M		645 754	3 351 3 594	25 690 7 451	507 515	626 398		4 15	234 316	4 626 11 561
057	Fruit and nuts, fresh or dried	F M		2 498 2 826	21 186 25 437	34 961 36 956	4 059 5 647	985 1 124			1 595 1 402	14 943 19 969
058	Prepared or preserved fruit	F M		1 520 1 387	1 538 1 652	3 515 2 484	1 098 914	86 23		50 36	1 162 1 465	1 643 5 602
061	Sugar and honey	F M		57 826 71 409	210 132 219 674	27 229 28 581	27 882 31 377	18 567 107 599			4 035 7 447	1 118
062	Sugar confectionery, not containing cocoa	F M		1 091 1 157	472 636	179 315	928 991	240 228		178 323	563 814	76 158
071	Coffee and coffee substitutes	F M		1 388 1 962	804 723	52 6	274 488	14 6			214 257	96 49
072	Cocoa	F M		1 438 1 717	523 768	126 62	4 467 4 496	170			35 40	2
073	Chocolate and cocoa preparations	F M		1 634 1 375	707 700	851 159	1 266 1 074	163 216		355 358	304 383	70 67
074	Tea and mate	F M		63 61	21 5	38 34	522 954	37 13		1	21 18	
075	Spices	F M		180 131	233 413	115 71	444 443	50 30		25	20 17	0 49
081	Feeding stuff for animals	F M		130 441 177 474	30 112 25 184	21 876 30 218	106 475 90 274	28 918 24 312		54 2 922	19 396 29 492	5 195 19 273
091	Margarine and shortening	F M		854 655	248 176	647 103	8 065 8 388	1 066 715		327 367	182 140	18 40
098	Edible products and preparations n.e.s.	F M		6 281 6 568	2 626 4 940	911 580	4 911 7 079	13 987 5 411		1 942 2 618	3 680 5 301	17 37
111	Non-alcoholic beverages, n.e.s.	F M		3 662 4 450	6 761 18 673	1 591 1 050	5 900 8 203	87 62			1 596 2 288	2 519 156
112	Alcoholic beverages	F M		17 350 19 017	45 020 58 039	25 669 32 357	20 255 28 230	169 226		1 433 1 815	3 188 4 000	92 178
121	Tobacco, unmanufactured and waste	F M		462 326		3 555 1 381	176 347				27	6 059 5 956
122	Tobacco, manufactured	F M		366 506	559 392	100 2	336 461	84 222		443 277	209 287	1

**export
EXTRA (EUR 10)**
**COMMERCE DE LA CE
par groupes de la CTCI**

Value in 1000 ECU

Valeurs en 1000 ECU

SITC CTIC Rev. 2	Products - Produits	1981	EUR 10	Deutsch- land	France	Italia	Nederland	Belg.-Lux	United Kingdom	Ireland	Danmark	Ελλάδα
001	Animaux vivants p. alimentation humaine	F M		3 019 2 626	2 974 2 554	540 242	4 282 2 904	501 590		16 687 17 948	1 107 568	17 23
011	Viande etc. frais, réfrigérés, congelés	F M		9 805 20 035	42 876 48 009	4 535 5 260	12 995 19 861	1 368 3 699		6 716 9 074	31 563 35 640	298 217
012	Viandes etc. séchés, salés, fumés	F M		72 97	499 614	478 292	120 139	16 61		6 10	302 268	
014	Préparations et conserves de viande	F M		345 1 016	3 409 4 544	2 824 1 247	5 771 6 723	513 538		86 73	12 980 16 727	9 6
022	Lait et crème de lait	F M		31 151 24 558	19 647 33 834	320 177	49 625 65 644	9 264 6 089		2 248 1 797	8 666 12 833	
023	Beurre	F M		22 166 18 004	23 348 14 464		22 185 21 134	8 482 683		237 751	3 317 4 812	
024	Fromage et caillébotte	F M		7 244 8 540	13 887 16 079	5 490 3 661	8 718 10 349	106 161		88 56	12 173 13 051	114 297
025	Œufs d'oiseaux	F M		1 720 2 056	1 580 1 308	223 44	7 138 5 379	58 83			189 55	3
034	Poissons frais, réfrigérés, congelés	F M		1 714 2 563	6 947 7 293	544 463	5 323 3 833	9 16		406 598	12 308 11 221	10
035	Poissons séchés, salés, fumés	F M		270 520	810 681	68 12	273 466	7 8		56 409	1 057 1 495	29 55
036	Crustacés frais, réfrigérés, congelés	F M		67 35	1 672 1 835	1 097 902	995 776	4 4		11 14	1 679 1 930	13 64
037	Poissons, crustacés, préparés ou conservés	F M		2 097 1 515	893 1 106	643 206	682 538	53 30		109 76	2 361 3 525	66 150
041	Froment et méteil non moulus	F M		1 259 3 315	112 362 134 002		347 247	9 953 110			2 709 1 563	323
042	Riz	F M		176 310	73 48	7 944 4 583	328 476	66 31			75 119	57
043	Orge non mondée	F M		7 937 13 236	46 804 36 333	1 016 632	672 806	12 003 8 728			890 440	
044	Mais non moulu	F M		38 400	5 134 7 932	82 73	2 498	0 0			1 1	
045	Autres céréales non moulues	F M		83 158	1 384 2 270	74 99	288 78	11 8			27 422	4
046	Semoule et farine de froment	F M		5 132 20 457	35 548 22 968	19 629 6 487	4 569 3 875	6 050 6 536			38 42	5 381 12 542
047	Autres semoules et farines	F M		7 3	287 283	133 0	518 308	4 3			17 23	
048	Préparations de céréales, farines, féculés	F M		9 285 10 558	16 155 20 912	5 244 3 325	1 893 3 040	7 269 7 889		514 634	5 000 6 376	524 1 271
054	Légumes, plantes, etc., frais	F M		16 455 14 786	8 448 9 027	11 356 10 058	12 170 17 746	3 319 3 621		53 59	655 711	76 240
056	Légumes, racines, etc., conservés	F M		1 213 1 200	2 591 3 168	11 097 3 684	625 733	331 216		17 37	344 348	3 516 9 758
057	Fruits frais, secs, sauf oléagineux	F M		1 651 1 744	8 250 9 905	16 876 15 428	1 625 2 141	299 347			731 621	6 889 10 503
058	Préparations et conserves de fruits	F M		2 039 1 982	1 531 1 682	2 721 1 781	1 026 1 061	93 18		62 46	830 973	966 2 810
061	Sucres et miel	F M		33 105 39 168	119 860 123 693	13 335 18 423	15 149 16 050	11 015 63 615		10	2 239 3 737	4 92
062	Confiserie, sucreries, sans cacao	F M		1 967 2 153	1 218 1 613	444 649	1 374 1 529	661 375		284 576	982 1 450	117 329
071	Café et succédanés du café	F M		5 096 7 323	1 437 2 141	247 25	1 842 3 254	40 40			632 818	49 39
072	Cacao	F M		4 242 5 001	695 1 478	582 293	11 263 11 776	428			99 103	11
073	Chocolat et préparat. aliment. au cacao	F M		4 197 3 629	1 749 1 802	3 566 440	2 257 1 971	487 475		477 467	944 1 083	225 214
074	Thé et maté	F M		192 209	149 50	140 169	681 1 362	244 92			98 89	
075	Épices	F M		532 462	514 748	231 137	508 573	94 44		32	45 33	15 51
081	Nourriture pour animaux	F M		32 989 43 661	9 405 8 014	5 311 4 442	26 683 23 092	7 418 7 265		22 786	6 127 7 081	510 3 446
091	Margarine, graisses culinaires	F M		919 604	261 180	322 49	6 970 7 044	628 393		376 431	136 114	36 77
098	Produits et préparat. aliment., n.d.a.	F M		11 846 13 298	4 003 7 708	973 792	9 316 13 245	24 186 9 212		8 409 11 018	4 864 7 222	20 55
111	Boissons non alcooliques, n.d.a.	F M		1 565 1 805	1 558 4 619	541 353	2 628 3 900	31 9			748 1 069	147 30
112	Boissons alcooliques	F M		16 588 18 460	80 723 101 910	18 904 18 535	12 669 17 744	181 229		3 806 4 632	2 398 3 342	585 152
121	Tabacs bruts et déchets	F M		711 571		1 344 598	797 1 208				59	12 140 21 529
122	Tabacs fabriqués	F M		2 156 3 077	2 198 1 592	486 13	2 028 3 264	482 1 300		1 620 1 198	1 181 1 921	2

Quantity in 1000 kg

Quantités en 1000 kg

SITC CITC Rev. 2	Products - Produits	1981	EUR 10	Deutsch- land	France	Italia	Nederland	Belg.-Lux	United Kingdom	Ireland	Danmark	Ελλάδα
211	Hides, skins (excluding furskins), raw	F M		2 641 3 522	2 488 4 520	828 1 293	3 799 4 908	453 706		906 360	1 187 1 196	190 641
212	Furskins, raws	F M		4 11	455 627	0	0	61 116			231 141	
222	Seeds for 'soft' fixed vegetable oil	F M		184 103	6 858 3 354	8	13 321 2 058	1			17 71	1
223	Seeds for other fixed vegetable oils	F M		382 1 360	191 416	486 52	349 654	26 381			14 96	5 27
232	Natural rubber latex; rubber, gums	F M		143 89	91 131	211 41	61 3	10			1 0	125
233	Synthetic rubber latex, rubber, etc.	F M		13 533 16 737	8 598 8 329	2 786 2 763	2 876 3 214	87 247		18 17	31 61	
244	Cork, natural, raw and waste	F M		3 5	0 19	274 231	2				0	
245	Fuel wood and wood charcoal	F M		230 196	4 419 3 849	8 1	22 142	0			307 253	
246	Pulpwood, (incl. chips and wood waste)	F M		70 271 76 167	9 910 12 419	4 6	21 53			11 868 6 374	16 606 17 292	
247	Other wood, rough or roughly squared	F M		23 983 29 793	16 417 21 189	74 66	20 15	1 326 3 814		7	2 480 2 179	
248	Wood, simply worked, and sleepers	F M		20 809 21 941	11 930 20 891	1 848 2 381	749 614	574 564			2 060 2 713	333
251	Pulp and waste paper	F M		29 752 28 111	22 744 21 518	1 912 74	2 051 1 192	3 172 3 673			4 188 5 596	300 300
261	Silk	F M		5 3	6	15 5						
263	Cotton	F M		1 065 1 476	1 041 1 423	186 243	42 19	114 125			5 6	2 157 1 467
264	Jute and other textile bast fibres	F M		5 1	1 4	73	54 24	76 121			1 1	
265	Veg. textile fibres, excluding cotton, jute	F M		9 22	820 1 170	12 11		1 514 1 720			12 8	
266	Synthetic fibres for spinning	F M		13 921 13 880	1 567 1 628	9 957 6 000	166 536	20 114		238 271	171 243	
267	Other man-made fibres for spinning	F M		1 966 2 482	1 077 1 404	478 658	285 270	475 612		32		71
268	Wool and other animal hair	F M		706 894	1 024 964	128 114	199 319	328 315		14 134	1 1	17 34
269	Old clothing, other text. articles; rags	F M		1 893 2 523	1 122 1 162	429 309	3 023 3 126	3 276 2 695			273 266	31
271	Fertilizers, crude	F M		736 985	1 738 3 096	225 266	22	53				45
273	Stone, sand and gravel	F M		136 764 201 731	154 497 186 890	64 976 71 235	1 807 849	36 473 29 753			10 040 21 171	1 494 1 335
274	Sulphur and unroasted iron pyrites	F M		39 395 5 910	33 50 042	559 158		59 131			20	1 000 18
277	Natural abrasives, n.e.s.	F M		35 61	22 96	3 714 453	102 368	1 0				219
278	Other crude minerals	F M		109 359 116 845	39 336 64 696	53 491 26 889	75 328 123 185	9 125 6 461		19 824 11 405	7 113 11 180	1 386 125 435
281	Iron ore and concentrates	F M		1 132 1 927		25 489	56 71	2			2	
282	Iron or steel scrap and waste	F M		24 031 57 130	33 615 85 308	25 135	41 563 52 275	7 635 8 411		5 764 4 340	1 300 364	
286	Ores and concentrates of uranium and thorium	F M		0								
287	Base metal ores and concentrates, n.e.s.	F M		21 272 22 062	3 326 6 850	4 194 2 601	4 549 5 276	185 290		16 358 16 076	60 22	8 061 33 953
288	Non-ferrous metal waste and scrap	F M		3 103 4 870	1 321 4 090	1 920 702	174 502	963 1 516			116 509	1 239
289	Precious metal ores, waste, n.e.s.	F M		2 49	12 30		0	0 0			3 1	
291	Crude animal materials, n.e.s.	F M		1 399 1 776	1 219 991	959 567	1 066 1 126	268 638		41 47	6 760 7 551	30 3
292	Crude vegetable materials, n.e.s.	F M		2 107 3 855	3 637 4 105	2 374 1 420	6 189 8 868	615 686		22 27	3 093 3 630	90 262
322	Coal, lignite and peat	F M		64 080 102 982	22 883 20 631	782 446	1 766 4 972	200 3 559		438 87	49 828	
323	Briquettes, coke, semi-coke	F M		83 485 89 455	25 380 14 447	25 047 41 457	2 501 18 152	32 538 44 226			2 868 3 227	20
333	Petroleum oils, crude	F M		35 6	18 0		48 872					
334	Petroleum products, refined	F M		229 303 179 307	643 657 440 732	523 425 437 816	456 870 301 207	142 730 183 266		6 2	81 809 101 767	600 982
335	Residual petroleum products, n.e.s.	F M		27 067 38 464	6 564 11 591	5 254 6 462	4 615 2 796	1 078 939		7	2 250 2 691	7 2 465

**export
EXTRA (EUR 10)**
**COMMERCE DE LA CE
par groupes de la CTCI**

Value in 1000 ECU

Valeurs en 1000 ECU

SITC CTIC Rev. 2	Products - Produits	1981	EUR 10	Deutsch- land	France	Italia	Nederland	Belg.-Lux	United Kingdom	Ireland	Danmark	Ελλάδα
211	Cuir et peaux bruts, sauf pelleteries	F M		2 051 2 720	2 587 4 898	1 211 1 322	3 905 5 244	428 806		664 339	1 262 1 299	1 209 1 873
212	Pelleteries brutes	F M		286 555	3 033 3 791	1	13	372 416			38 469 25 288	
222	Fruits oléagineux pour extract. d'huiles douces	F M		139 83	1 780 818	21	4 042 2 526	1			14 45	1
223	Fruits oléagineux pour extract. d'autres huiles	F M		237 421	135 805	135 19	212 352	14 212			9 39	8 50
232	Caoutchouc naturel	F M		151 118	142 152	71 49	52 3	8			2 1	146
233	Caoutchouc synthétique	F M		13 004 16 031	7 534 7 667	2 263 2 411	2 271 2 218	48 129		6 1	32 18	
244	Liège brut et déchets	F M		11 26	1 8	65 52	6				1	
245	Bois chauffage, charbon de bois	F M		103 120	249 192	2 0	19 62	1			23 15	
246	Bois de trituration	F M		2 742 3 186	445 599	1 1	8 10			289 172	611 624	
247	Autres bois bruts ou simplement équarris	F M		2 952 3 389	1 866 2 391	25 24	20 4	159 397		1	221 246	
248	Bois simplement travaillés, transverses	F M		6 104 6 435	3 033 3 495	906 1 581	326 230	192 123			937 1 229	180
251	Pâtes à papier et déchets de papier	F M		3 175 3 301	3 290 3 520	855 86	169 203	963 939			431 649	45 49
261	Soie	F M		14 31	33	310 39						
263	Coton	F M		941 1 422	1 209 1 502	291 278	22 12	52 59			5 7	2 909 1 866
264	Jute et autres fibres libériennes	F M		1 1	2 33	45	42 36	50 42			1 2	
265	Fibres végétales (sauf coton, jute)	F M		7 9	616 865	8 24		1 675 1 592			13 8	
266	Fibres synthétiques pour filage	F M		18 870 18 787	2 611 2 787	12 807 7 999	238 714	46 194		296 358	214 303	
267	Aut. fibres synthétiques et artif., déchets	F M		2 734 3 381	1 306 1 626	478 475	179 195	481 597		39		22
268	Laines et poils fins ou grossiers	F M		2 530 3 349	3 986 3 784	605 309	538 926	1 416 1 373		46 249	3 5	12 30
269	Friperie, drilles et chiffons	F M		1 120 1 499	695 768	232 184	1 859 1 945	2 101 1 615			80 72	13
271	Engrais bruts	F M		58 76	177 208	23 27	4	6				4
273	Pierres, sables et graviers	F M		1 702 2 110	1 347 1 771	8 190 9 607	36 57	381 359			149 256	210 355
274	Soufre et pyrites de fer non grillées	F M		4 546 802	9 5 419	137 56		12 26			1	216 4
277	Abrasifs naturels (y compr. diam. indust.)	F M		243 562	42 60	114 145	716 1 004	5 137 3 710				34
278	Autres produits minéraux bruts	F M		6 269 7 783	3 260 3 613	3 018 3 365	3 529 5 536	659 512		299 828	392 460	282 1 892
281	Minerais de fer et concentrés	F M		23 42		0 5	6 11	0			2	
282	Ferrailles de fonte, de fer ou d'acier	F M		2 087 5 029	2 676 6 868	0 77	5 647 5 801	695 740		534 382	188 176	
286	Minerais d'uranium, de thorium	F M		1								
287	Minerais de métaux communs, n.d.a.	F M		12 646 9 264	1 939 2 869	976 578	4 461 5 278	1 664 4 358		2 119 2 154	16 9	751 731
288	Déchets de métaux non ferreux	F M		2 329 4 103	1 735 4 384	373 227	161 594	1 043 1 176			111 244	41
289	Minerais des métaux précieux, déchets	F M		370 11 455	4 766 3 920		14	27 5			286 440	
291	Matières brutes d'origine animale, n.d.a.	F M		4 482 4 339	3 040 3 045	403 302	1 564 1 986	332 575		66 91	2 014 1 856	369 173
292	Matières brutes d'origine végétale, n.d.a.	F M		12 113 19 036	9 258 8 208	7 758 3 961	21 197 24 301	1 847 1 895		36 68	6 786 7 956	161 647
322	Houilles, lignites et tourbe	F M		5 580 9 458	1 815 1 672	121 60	203 294	31 309		42 9	9 64	
323	Briquettes, cokes et semi-cokes	F M		9 177 10 558	3 196 1 751	3 348 4 619	172 1 592	3 325 5 125			385 452	7
333	Huiles brutes de pétrole	F M		9 2	34 1		6 070					
334	Produits raffinés du pétrole	F M		65 117 55 129	141 578 108 361	122 785 101 822	103 375 83 155	41 589 52 712		1 4	22 972 30 792	212 532
335	Produits résiduels du pétrole	F M		9 287 11 711	2 277 3 537	919 1 186	1 322 1 013	403 471		62	555 666	3 676

Quantity in 1000 kg

Quantités en 1000 kg

SITC CITC Rev. 2	Products - Produits	1981	EUR 10	Deutsch- land	France	Italia	Nederland	Belg.-Lux	United Kingdom	Ireland	Danmark	Ελλάδα
341	Gas, natural and manufactured	F M		9 020 8 481	40 913 48 042	9 093 8 035	6 387 2 815	1 633 4 348				397 574
351	Electric current	F M										
411	Animal oils and fats	F M		1 125 2 198	1 213 3 055	85 744	848 550	47 89				741 221
423	Fixed vegetable oils, 'soft'	F M		12 152 30 537	21 620 27 703	4 786 484	1 704 9 845	830 4 317		6	1 362	814 2 086
424	Other fixed vegetable oils	F M		5 228 3 274	882 2 049	1 080 173	7 343 6 820	107 729				166 135
431	Processed animal and vegetable oils, etc.	F M		11 014 10 628	592 2 610	2 030 4 022	8 966 9 494	201 33				32 33
511	Hydrocarbons, n.e.s., derivatives	F M		31 348 40 052	12 285 10 955	12 871 6 881	59 293 45 767	3 005 3 089		18		130 140
512	Alcohols, phenols, etc.	F M		41 422 38 676	5 969 5 284	4 859 4 639	12 134 16 775	190 2 662		0		171 257
513	Carboxylic acids, etc.	F M		40 253 32 791	4 570 4 211	7 379 3 814	9 854 10 510	8 672 9 556		525 217		140 167
514	Nitrogen function compounds	F M		16 319 18 740	2 637 3 714	3 523 1 482	4 300 4 232	4 248 5 136		0 3		107 171
515	Organo-inorganic compounds, etc.	F M		1 409 1 315	1 258 2 137	1 402 1 061	738 936	1 479 1 847		44 89		64 71
516	Other organic chemicals	F M		11 490 11 844	5 476 5 299	2 653 2 384	5 536 5 867	1 201 2 318		17 23	1 249 1 511	
522	Inorganic chemical elements, oxides, etc.	F M		149 827 155 423	35 948 48 871	24 378 17 350	26 510 27 057	18 227 14 365		8 57		403 364
523	Other inorganic chemicals	F M		57 704 71 880	26 391 19 081	12 202 5 722	4 394 2 776	547 980		45 27		383 495
524	Radio-active and associated materials	F M		184 107	264 622	3 1	0 0					0 0
531	Synthetic dyes, natural indigo, etc.	F M		5 315 5 758	292 324	301 514	235 313	123 58		0 4		3 8
532	Dyeing, tanning extracts, etc.	F M		4 888 4 818	1 179 1 297	896 998	203 432	9 1				134 40
533	Pigments, paints, varnishes, etc.	F M		33 035 36 037	10 281 9 584	10 149 8 164	3 069 4 179	3 668 2 761		2 40	2 818 2 548	262 280
541	Medicine and pharmaceutical products	F M		5 272 5 540	5 103 6 573	2 149 1 595	468 444	612 708		152 228		749 858
551	Essent. oils, perfume and flavour materials	F M		458 495	752 355	77 69	468 547	15 53		110 118		13 14
553	Perfumery, cosmetics, toilet preparations	F M		2 014 2 518	3 502 4 068	649 569	400 386	135 164		3 0	785 716	8 27
554	Soaps, polishing and scour. preparations	F M		24 484 28 807	8 067 10 030	6 460 7 361	2 995 3 396	1 547 2 621		7 1	4 494 4 633	95 384
562	Fertilizers, manufactured	F M		184 271 217 874	79 582 44 623	84 325 8 427	181 672 160 297	102 689 59 110			27 215 30 504	22 040
572	Explosives, pyrotechnic products	F M		71 82	340 459	26 82	24 14	21 93				13 1
582	Products of condensation, etc.	F M		37 631 40 474	3 995 3 820	9 637 14 144	17 096 13 838	3 100 3 155		2 6	1 701 2 483	29 107
583	Products of polymerization, etc.	F M		105 145 113 350	41 030 45 205	29 740 25 695	29 084 34 329	28 195 30 974		275 377	2 445 3 289	1 655 3 806
584	Cellulose derivatives, etc.	F M		5 469 5 966	1 655 2 016	1 819 1 905	26 34	292 303		19 19	13 20	4 7
585	Other artificial resins, plastic materials	F M		1 729 2 016	2 107 1 118	281 283	5 591 6 272	94 119		168 175	6 10	184 24
591	Disinfectants, insecticides, etc.	F M		8 009 11 527	9 046 8 306	2 906 2 055	3 827 3 019	1 424 1 510			468 1 130	348 592
592	Starches, inulin, gluten, etc.	F M		4 297 4 600	9 552 9 665	3 167 1 831	2 505 3 755	1 771 1 106		8 110	1 848 3 532	85 185
598	Miscellaneous chemical products, n.e.s.	F M		56 921 62 662	22 488 29 465	28 513 12 440	6 903 8 645	5 456 6 978		313 193	2 313 1 682	219 425
611	Leather	F M		1 248 1 331	380 390	1 241 881	343 419	51 69		64 16	82 83	35 101
612	Manufactures of leather, n.e.s.	F M		614 690	656 600	1 963 1 571	68 59	14 22		5 4	137 156	2 6
613	Furskins, tanned or dressed	F M		73 82	31 58	31 144	3 5	5 22			2 2	32 188
621	Materials of rubber	F M		3 742 3 746	1 928 2 929	2 654 2 446	517 496	780 950		77 104	379 501	3 0
625	Rubber tyres, tyre cases, etc.	F M		9 674 10 932	14 059 19 808	6 291 4 655	1 233 1 672	2 946 2 399		824 649	228 292	183 64
628	Articles of rubber, n.e.s.	F M		1 856 1 687	1 238 1 349	991 709	474 473	142 88		0 0	260 182	41 227
633	Cork manufactures	F M		50 68	31 36	52 54	3 12	8 4			4 5	

**export
EXTRA (EUR 10)**
**COMMERCE DE LA CE
par groupes de la CTCI**

Value in 1000 ECU

Valeurs en 1000 ECU

SITC CTIC Rev. 2	Products - Produits	1981	EUR 10	Deutsch- land	France	Italia	Nederland	Belg.-Lux	United Kingdom	Ireland	Danmark	Ελλάδα
341	Gaz naturels, gaz manufacturés	F		2 449	10 111	2 282	1 900	368			103	
		M		2 455	12 122	2 304	935	1 248		173		
351	Énergie électrique	F		23 215	1 590			383			516	
		M		26 391	15 484					977		
411	Huiles et graisses animales	F		580	484	67	533	59			302	
		M		1 312	1 413	369	320	61		99		
423	Huiles végétales fixes douces	F		6 260	10 820	3 793	1 138	379			422	940
		M		15 758	14 369	952	6 514	2 497		6	696	2 085
424	Autres huiles végétales fixes	F		3 811	715	961	6 046	83			162	
		M		2 405	1 537	164	5 795	503		88		
431	Huiles et graisses élaborées	F		7 400	447	515	7 511	143			38	108
		M		7 166	1 129	2 933	7 621	24		21		9
511	Hydrocarbures et dérivés halogénés, etc.	F		18 424	6 667	5 785	28 303	1 399			82	149
		M		22 910	7 266	4 895	25 539	1 475		33	79	492
512	Alcools, phénols, dérivés halogénés, etc.	F		28 945	5 222	3 477	5 318	193		9	171	1
		M		28 956	4 297	3 451	7 288	1 721		291		
513	Acides carboxyliques, etc.	F		34 844	7 439	7 783	8 256	6 126		434	210	
		M		30 555	5 833	4 526	9 122	6 529		326	299	
514	Composés à fonctions azotées	F		43 241	7 724	8 670	7 964	6 247		254	508	
		M		47 009	12 219	5 551	10 123	8 059		606	711	
515	Composés organo-minér., hétérocycliques	F		9 710	11 913	10 020	3 375	5 809		7 769	775	5
		M		10 158	12 571	9 818	4 176	8 472		9 467	1 012	12
516	Autres produits chimiques organiques	F		15 896	6 292	1 858	6 682	1 576		136	5 857	
		M		20 228	6 308	1 991	5 952	3 200		283	6 855	
522	Produits chimiques inorganiques	F		34 847	12 388	8 954	5 254	3 756		11	422	200
		M		35 950	13 920	4 810	5 177	4 220		69	303	1 039
523	Autres produits chimiques inorganiques	F		15 946	6 703	3 192	1 462	638		40	268	10
		M		16 400	5 669	2 172	1 567	1 092		17	234	31
524	Matières radio-actives et associés	F		2 245	17 262	2 783	82				41	
		M		2 868	27 999	95	1				56	
531	Color. org. synthétiques, indigo nat., etc.	F		52 459	1 062	1 664	1 242	562		10		9
		M		54 247	1 501	2 609	1 307	479		149		39
532	Extraits pour teinture, tannage, etc.	F		3 896	905	799	130	50			130	6
		M		3 937	863	758	289	63			91	7
533	Pigments, peintures, vernis, etc.	F		37 474	12 253	9 279	6 504	5 627		13	4 270	199
		M		44 540	12 111	7 585	8 306	3 908		85	3 566	179
541	Produits médicaux et pharmaceutiques	F		97 247	60 557	35 944	14 227	16 299		2 661	13 429	1 730
		M		109 229	69 316	23 363	13 591	19 713		4 767	15 453	1 918
551	Huiles essentielles et produits aromatiques	F		4 822	12 538	827	4 440	168		1 415	106	10
		M		5 792	16 566	962	5 832	164		1 884	136	16
553	Parfumerie et produits de beauté	F		9 033	38 002	2 384	859	868		32	1 797	53
		M		9 698	43 904	1 781	990	1 064		20	1 899	179
554	Savons; produits d'entretien	F		25 916	9 518	6 236	2 726	1 648		23	3 061	90
		M		31 984	12 360	7 392	3 417	3 112		4	3 336	304
562	Engrais manufacturés	F		22 449	11 633	12 543	26 084	12 506			3 863	4 032
		M		27 176	6 335	1 247	21 577	7 667			5 638	
572	Explosifs et articles de pyrotechnie	F		1 036	1 200	207	219	193			41	99
		M		1 091	1 507	378	116	843			16	298
582	Produits de condensation, etc.	F		57 458	7 079	13 419	19 329	5 744		29	1 770	41
		M		66 303	6 979	16 285	16 929	8 133		52	2 425	208
583	Produits de polymérisation, etc.	F		116 304	35 737	29 397	26 767	22 587		483	4 549	2 471
		M		128 284	41 343	27 037	31 946	24 942		751	5 984	4 488
584	Cellulose, dérivés chimiques de cellulose	F		13 524	3 584	3 037	87	729		68	68	26
		M		15 193	4 053	3 423	84	903		226	86	30
585	Autres résines artificielles et mat. plast.	F		3 423	1 876	477	2 885	167		467	51	213
		M		3 554	1 140	545	3 151	280		454	132	27
591	Désinfectants, insecticides, etc.	F		33 925	22 958	7 852	4 715	5 257			1 016	637
		M		38 124	23 432	6 014	7 191	7 179			2 367	1 606
592	Amidons, gluten, colles, etc.	F		6 519	4 997	1 606	1 521	3 181		417	1 123	104
		M		6 634	6 836	1 356	2 057	2 097		523	1 494	222
598	Produits chimiques divers, n.d.a.	F		69 221	22 108	13 600	8 880	7 063		1 297	4 220	197
		M		70 750	29 685	13 765	11 752	8 899		891	2 974	260
611	Cuir et peaux, préparés	F		9 252	5 401	8 125	1 302	600		191	439	57
		M		8 899	5 559	8 563	1 194	899		112	440	432
612	Articles manufacturés en cuir, n.d.a.	F		4 444	3 136	9 366	257	86		126	578	15
		M		4 719	2 946	7 352	196	170		98	740	40
613	Pelletteries tannées ou apprêtées	F		6 164	1 693	1 535	171	289			131	1 021
		M		7 276	2 088	990	265	282			175	1 942
621	Produits en caoutchouc	F		9 340	4 975	6 892	893	834		205	861	7
		M		9 534	6 979	6 091	951	1 790		221	1 107	1
625	Pneumatiques, chambres à air, etc.	F		24 357	40 017	18 660	3 007	7 147		2 133	463	681
		M		29 342	59 437	15 205	4 648	6 028		1 979	545	246
628	Ouvrages en caoutchouc, n.d.a.	F		12 977	6 634	4 400	1 227	753		1	1 044	71
		M		14 033	7 261	3 748	1 284	579		3	909	605
633	Ouvrages en liège	F		224	193	258	31	18			13	
		M		286	247	174	50	6			24	

Quantity in 1000 kg

Quantites en 1000 kg

SITC CITC Rev. 2	Products - Produits	1981	EUR 10	Deutsch- land	France	Italia	Nederland	Belg.-Lux	United Kingdom	Ireland	Danmark	Ελλάδα
634	Veneers, reconstituted wood, etc. n.e.s.	F M		6 420 7 071	2 297 2 646	1 781 2 182	337 87	693 1 158			1 238 1 837	389 310
635	Wood manufactures, n.e.s.	F M		5 908 7 845	5 841 7 201	2 440 2 759	539 396	178 210		15 15	1 757 2 755	24 26
641	Paper and paperboard	F M		34 411 42 095	16 291 15 370	12 275 11 309	6 428 11 094	6 043 4 165		23 8	2 850 4 172	500 4 161
642	Articles of paper, pulp, paperboard	F M		8 817 10 580	7 836 9 022	2 983 2 284	2 291 1 846	603 845		16 25	1 341 1 975	436 523
651	Textile yarn	F M		13 719 14 555	5 437 5 533	9 184 6 553	1 951 2 652	2 177 2 729		430 239	209 255	622 1 523
652	Cotton fabrics, woven, excl. spec. fabrics	F M		2 152 2 608	1 374 1 465	1 088 930	654 947	542 703		76 202	155 185	120 173
653	Synthetic fabrics, woven, excl. spec. fabr.	F M		4 239 4 285	1 211 1 325	3 381 2 963	410 650	1 085 1 061		258 367	185 191	46 12
654	Other woven textile fabrics	F M		785 1 010	327 468	1 194 1 511	149 245	250 264		31 32	37 61	46 7
655	Knitted or crocheted fabrics	F M		1 555 1 616	320 375	540 570	167 186	34 55		2 3	85 92	4 22
656	Tulle, lace, embroidery, etc.	F M		287 294	189 216	86 88	46 23	102 38		1 1	15 12	1 7
657	Special textile fabrics, etc.	F M		3 891 4 250	1 512 1 685	1 871 1 646	1 240 1 536	948 975		128 116	544 940	63 94
658	Made-up textile articles, n.e.s.	F M		917 1 031	798 812	1 843 1 985	681 1 115	921 934		23 23	179 254	171 408
659	Floor coverings, etc.	F M		2 366 2 766	558 695	461 411	1 575 2 156	6 479 6 615		185 161	1 417 1 568	78 87
661	Lime, cement, building materials	F M		48 385 63 101	197 053 159 980	97 029 108 020	4 783 21 613	43 724 21 032		121 0	38 107 32 615	294 321 505 114
662	Clay and refractory construction materials	F M		46 139 63 155	14 733 17 129	109 374 82 526	1 594 1 456	995 1 337		1 444 649	2 413 2 782	837 5 402
663	Mineral manufactures, n.e.s.	F M		22 743 28 496	12 605 15 305	46 564 44 821	1 511 1 945	722 1 962		22 115	14 864 12 681	18 357
664	Glass	F M		18 676 21 819	11 470 10 385	6 020 3 668	1 342 1 010	10 969 10 818		80 49	1 505 2 165	128 178
665	Glassware	F M		5 039 6 295	22 296 23 826	8 226 4 193	646 1 043	563 1 161		158 114	548 684	0 68
666	Pottery	F M		1 800 1 878	429 434	2 319 2 254	117 165	74 57		267 123	129 192	4 22
667	Pearls, precious and semi-precious stones	F M		24 16	0 0	0 2	0 0	0 0			0 0	
671	Pig etc. iron, ferro-alloys	F M		19 963 41 916	10 537 17 241	680 396	4 14	1 004 140		1 1	4 0	
672	Ingots, primary forms, of iron or steel	F M		152 857 144 717	111 560 104 832	62 343 11 778	30 691 32 645	14 894 27 244		3 4	4 4	3
673	Iron and steel bars, rods, angles, etc.	F M		148 789 149 669	89 502 132 538	74 346 92 392	21 111 16 452	110 236 116 604			3 131 3 905	24 786 8 112
674	Iron and steel universals, plates, sheets	F M		335 239 363 070	135 649 172 409	53 676 90 104	46 220 43 540	131 179 119 505		9 3	11 858 17 694	12 6 787
675	Hoop and strip, of iron or steel	F M		77 387 81 264	13 563 17 313	2 164 17 419	3 746 4 087	6 236 11 250		3 60	1 877 2 325	110 51
676	Rails and railway track material	F M		15 797 25 106	12 373 9 975	1 147 131	43 55	1 854 3 513			1 1	
677	Iron and steel wire, excluding wire rod	F M		9 259 11 516	10 456 9 918	2 271 6 579	582 706	13 638 20 318		2 19	247 240	4 763
678	Tubes, pipes, fittings, of iron and steel	F M		176 177 271 813	99 438 127 438	161 345 118 230	19 034 19 856	11 631 11 555		38 88	3 549 4 086	1 620 4 039
679	Iron and steel castings, rough forgings	F M		3 918 4 380	737 874	2 598 1 000	33 20	56 91			1 081 1 263	0 0
681	Silver and platinum group metals	F M		55 88	37 43	4 12	1 13	21 2			2 2	
682	Copper excluding cement copper	F M		21 516 20 534	8 426 9 566	3 638 2 844	2 410 3 402	6 264 7 667		70 45	286 387	677 221
683	Nickel	F M		618 628	137 606	7 28	241 16	5 5		11 14	1 8	
684	Aluminium	F M		13 896 15 627	16 047 10 097	3 763 3 902	4 062 2 801	5 678 5 604		19 10	1 220 1 344	1 903 2 399
685	Lead	F M		1 148 3 497	2 123 924	3 877	1 013 375	1 593 937			1 239 972	
686	Zinc	F M		2 353 4 705	1 843 2 451	987 2 155	2 304 6 048	3 033 2 334		0	4 18	
687	Tin	F M		87 47	21 8	1	10 19	62 6			50 16	
688	Uranium, thorium and alloys	F M		0								
689	Miscellaneous non-ferrous base metals	F M		81 141	322 281	127 122	22 72	33 29		5	1 11	

**export
EXTRA (EUR 10)**
**COMMERCE DE LA CE
par groupes de la CTCl**

Value in 1000 ECU

Valeurs en 1000 ECU

SITC CITC Rev. 2	Products - Produits	1981	EUR 10	Deutsch- land	France	Italia	Nederland	Belg.-Lux	United Kingdom	Ireland	Danmark	Ελλάδα
634	Placages, bois artificiels, etc., n.d.a.	F		6 953	2 410	3 712	508	698			1 105	79
		M		6 607	3 190	4 006	190	1 219			1 445	119
635	Articles manufacturés en bois, n.d.a.	F		8 262	8 090	5 941	1 061	366		53	2 564	30
		M		10 960	9 686	5 324	765	373		59	4 705	34
641	Papiers et cartons	F		32 631	13 703	11 777	5 927	5 037		56	2 096	359
		M		40 575	15 363	11 059	9 275	4 512		10	2 945	3 667
642	Articles en papier ou carton	F		15 149	14 301	3 912	3 094	1 540		63	1 942	420
		M		18 473	15 314	3 309	3 301	1 752		43	2 750	477
651	Fils de matières textiles	F		50 751	25 569	34 616	6 240	8 468		1 446	1 112	2 946
		M		55 492	27 088	26 454	8 378	9 211		940	1 319	5 828
652	Tissus de coton, sauf tissus spéciaux	F		22 638	10 085	8 869	7 700	3 389		333	1 439	569
		M		27 426	11 297	7 527	10 820	4 804		734	1 677	718
653	Tissus synthet. ou artif., sauf spéciaux	F		36 855	11 797	27 983	2 821	7 962		971	1 431	537
		M		35 537	14 288	26 975	4 098	7 644		1 549	1 497	110
654	Autres tissus, sauf tissus spéciaux	F		8 605	5 158	16 976	1 358	1 943		415	386	1 060
		M		10 524	7 890	23 834	1 774	1 929		500	493	47
655	Étoffes de bonneterie	F		15 146	3 177	5 773	1 477	239		14	717	34
		M		14 980	3 399	5 844	1 641	458		29	835	162
656	Tulles, dentelles, broderies, etc.	F		3 802	5 938	1 071	304	251		23	262	21
		M		3 810	6 172	1 235	188	232		6	266	74
657	Tissus spéciaux, articles assimilés	F		23 839	8 677	8 531	3 703	5 216		414	1 574	33
		M		25 479	9 219	8 428	4 675	4 969		352	1 985	91
658	Articles en matières textiles, n.d.a.	F		7 592	4 800	13 209	1 164	2 014		256	1 817	1 025
		M		8 384	5 290	8 424	1 345	3 146		272	2 528	2 081
659	Couvre-parquets, tapis, etc.	F		8 594	1 980	1 653	3 791	20 348		817	4 058	446
		M		11 067	2 609	1 505	5 294	22 192		764	4 555	543
661	Chaux, ciments, matr. construct. fabriqués	F		4 268	8 847	24 595	464	5 364		16	1 880	9 061
		M		5 416	10 652	23 794	733	2 141		1	1 468	17 823
662	Matériaux de construct. en prod. céramiques	F		18 383	11 214	42 072	532	478		470	579	316
		M		25 834	10 729	33 667	518	698		259	828	2 009
663	Articles minéraux manufacturés, n.d.a.	F		22 124	8 181	12 242	1 216	971		198	3 155	34
		M		24 604	9 397	11 890	1 486	917		277	3 246	83
664	Verre	F		18 479	9 396	6 265	1 733	5 893		292	934	280
		M		21 597	9 473	4 336	1 406	5 729		312	1 333	331
665	Ouvrages en verre	F		11 150	30 438	9 794	524	928		3 872	502	5
		M		12 663	32 633	5 251	827	1 708		3 253	745	75
666	Poterie	F		10 461	2 439	5 138	383	460		1 300	1 774	17
		M		10 924	2 506	4 741	482	438		731	2 487	66
667	Pierres gemmes et perles fines	F		9 296	8 806	30	7 029	152 185			2	2
		M		7 292	6 414	23	5 496	171 741				
671	Fontes, grenailles, poudres, ferro-alliages	F		6 985	6 038	723	27	368		11	8	
		M		9 793	13 332	251	7	236		11	2	
672	Lingots et formes prim. en fer ou acier	F		35 769	26 717	14 247	5 779	4 556		20	7	3
		M		36 514	27 673	3 807	6 553	9 085			2	
673	Barres et profilés, en fer ou en acier	F		54 699	33 373	22 499	5 849	34 524			1 060	5 705
		M		56 041	49 503	29 459	4 598	33 940			1 403	1 916
674	Larges plats et tôles, en fer ou en acier	F		118 716	60 140	19 453	14 444	41 536		42	3 575	11
		M		136 400	71 544	39 405	15 614	38 366		19	5 169	3 856
675	Feuillards en fer ou en acier	F		35 581	7 080	1 364	1 049	2 652		6	695	51
		M		41 806	9 758	7 147	1 108	3 856		134	944	23
676	Rails et autres éléments de voies ferrées	F		6 649	6 355	650	24	816			1	
		M		10 403	6 173	80	22	1 345			1	
677	Fils de fer ou d'acier	F		7 601	6 554	1 497	412	8 199		83	168	3
		M		9 322	6 210	3 915	579	11 786		106	139	380
678	Tuyaux, accessoires, en fonte, fer, acier	F		102 155	66 940	94 966	13 538	6 301		115	2 896	651
		M		149 370	84 197	81 303	15 432	6 176		210	3 311	2 404
679	Ouvrages bruts, en fonte, fer, acier	F		5 260	1 373	1 529	51	85			1 017	1
		M		5 444	1 415	830	27	152			1 205	1
681	Argent, platine, métaux de la mine platine	F		17 068	15 549	3 801	247	10 896			306	
		M		27 730	18 854	3 647	4 377	1 509		6	237	
682	Cuivre	F		46 178	17 084	7 934	5 071	10 113		353	488	1 151
		M		47 244	18 398	6 031	6 493	14 731		175	671	499
683	Nickel	F		5 430	1 093	92	1 379	40		136	6	
		M		6 540	3 723	87	127	34		218	27	
684	Aluminium	F		29 115	26 584	8 346	6 359	9 609		63	3 179	3 334
		M		32 972	21 293	8 921	4 445	9 505		30	3 291	4 421
685	Plomb	F		1 581	1 509	8	1 556	1 623			871	
		M		3 706	729	541	308	867			580	
686	Zinc	F		1 499	2 572	146	1 483	1 956			9	
		M		3 274	1 706	616	4 017	1 684		1	20	
687	Étain	F		926	153		92	692			450	
		M		479	79	15	213	57			127	
688	Uranium, thorium et alliages	F										
		M		17								
689	Autres métaux communs non ferreux	F		550	2 655	299	33	129		9	3	
		M		768	924	279	228	386			8	

Quantity in 1000 kg

Quantités en 1000 kg

SITC CITC Rev. 2	Products - Produits	1981	EUR 10	Deutsch- land	France	Italia	Nederland	Belg.-Lux	United Kingdom	Ireland	Danmark	Ελλάδα
691	Metal structures and parts	F		20 142	22 715	31 154	5 017	4 048		18	1 999	571
		M		22 979	31 950	28 869	5 619	4 915		34	2 283	477
692	Metal containers, for storage, transport	F		3 450	7 506	5 978	362	2 317		42	906	651
		M		4 313	4 543	3 652	714	1 663		27	945	1 563
693	Wire products and fencing grills	F		5 587	5 471	5 356	2 245	3 869		50	357	114
		M		8 734	7 160	6 317	1 361	6 518		0	326	4 022
694	Nails, bolts, nuts, screws, etc.	F		6 003	2 178	2 856	1 065	647		1	408	5
		M		5 737	3 527	3 419	1 319	547		7	419	416
695	Tools for use in the hand or in machines	F		3 947	1 626	1 357	209	128		63	247	17
		M		4 338	1 604	1 234	212	255		68	304	16
696	Cutlery	F		513	252	235	46	0		8	9	37
		M		541	249	205	64	3		9	10	38
697	Household equipment of base metal, n.e.s.	F		3 646	2 389	6 816	157	487		57	433	133
		M		4 020	3 079	4 957	228	210		16	404	160
699	Manufactures of base metal, n.e.s.	F		18 561	9 558	10 806	2 055	6 634		68	1 684	178
		M		17 777	10 731	10 536	2 243	5 948		73	2 096	259
711	Steam boilers and auxiliary plant	F		980	1 144	480	573	419			500	
		M		1 814	1 463	670	604	70		8	490	
712	Steam engines, turbines	F		564	1 048	303	2	3			1	
		M		952	1 060	49	279	1		11	0	
713	Internal combustion piston engines	F		13 034	3 741	3 459	504	246		5	421	3
		M		12 053	4 315	4 689	762	317		86	861	65
714	Reaction engines, gas turbines	F		314	764	85	12	14		2	9	
		M		1 021	752	96	685	16		1	8	0
716	Rotating electric plant, parts	F		5 149	3 465	1 811	131	219		16	488	10
		M		7 332	3 575	1 469	730	211		9	1 073	
718	Other power generating machinery	F		574	365	187	55	5		0	74	
		M		640	366	125	30	3		0	124	
721	Agricultural machinery, excluding tractors	F		10 035	3 407	3 951	1 487	1 201		1	2 343	1
		M		10 602	3 504	3 545	2 090	2 092		7	3 408	
722	Tractors, excluding for semi-trailor	F		9 974	1 181	5 279	53	461			244	
		M		12 338	1 526	5 923	120	862			206	3
723	Civil engineering equipment	F		19 588	13 811	7 290	1 188	5 185		6	709	4
		M		20 325	17 122	4 802	1 542	7 105		37	1 143	5
724	Textile and leather machinery, n.e.s.	F		11 584	1 908	4 710	435	1 188		16	215	0
		M		9 827	2 029	3 752	421	1 812		3	231	2
725	Paper and pulp mill machinery	F		2 688	1 541	941	35	20		56	25	
		M		2 382	1 851	563	96	44		157	198	
726	Printing and bookbinding machinery	F		4 321	249	653	361	91		22	80	
		M		4 477	529	631	193	114		8	168	0
727	Food processing machinery, non-domestic	F		1 665	744	864	442	45		37	331	14
		M		1 405	2 555	678	1 090	524		44	495	5
728	Other specialized machinery	F		16 915	5 301	11 758	816	1 123		64	1 397	39
		M		25 115	5 964	10 438	1 218	2 198		37	1 868	12
736	Machine-tools for working metal	F		9 322	2 188	4 609	409	969		39	501	2
		M		10 983	2 728	3 601	591	544		31	617	6
737	Metalworking machinery, n.e.s.	F		4 909	1 431	2 872	78	266		6	127	
		M		3 326	1 048	1 605	116	626		10	147	2
741	Heating and cooling equipment	F		7 370	7 082	9 802	689	2 211		133	1 593	33
		M		8 830	8 117	10 216	853	1 424		172	1 975	28
742	Pumps for liquids etc.	F		4 120	2 069	2 074	411	124		43	434	10
		M		4 139	2 507	2 406	601	184		57	751	459
743	Pumps, n.e.s.; fans; centrifuges, etc.	F		7 763	5 462	6 858	643	457		75	1 569	10
		M		7 613	5 733	5 103	833	439		64	1 121	7
744	Mechanical handling equipment	F		12 642	9 733	5 708	1 679	579		388	1 307	120
		M		16 094	9 825	5 007	2 349	421		13	1 995	4
745	Non-electrical machinery, tools, etc.	F		6 298	1 442	1 960	307	216		159	731	41
		M		5 873	1 457	1 609	603	88		91	874	72
749	Non-electrical machinery, parts, etc., n.e.s.	F		17 780	6 436	9 875	1 742	620		33	885	27
		M		17 548	7 477	7 537	1 869	902		24	1 136	99
751	Office machines	F		1 205	113	245	523	121		1	182	0
		M		1 264	149	328	597	29		5	182	
752	ADP machines and units thereof	F		492	366	388	45	43		77	19	
		M		502	411	344	75	89		112	23	
759	Office and ADP machine parts and access.	F		517	137	137	240	21		28	55	
		M		596	173	154	231	55		29	72	0
761	Television receivers	F		2 538	105	120		401		0	63	6
		M		3 174	102	133		427		0	81	
762	Radio broadcast receivers	F		156	145	8		32		0	36	
		M		179	73	19		43		18	31	
763	Sound recorders, phonographs	F		255	64	101		27		0	35	
		M		275	80	13	0	63		0	32	
764	Telecomm. equipment, parts, acc., n.e.s.	F		2 520	756	520	2 685	315		62	368	14
		M		2 795	1 013	711	4 498	930		41	367	33
771	Electric power machinery, n.e.s.	F		5 052	3 076	1 238	533	1 583		51	452	35
		M		3 872	3 387	1 540	910	941		8	557	25

**export
EXTRA (EUR 10)**
**COMMERCE DE LA CE
par groupes de la CTIC**

Value in 1000 ECU

Valeurs en 1000 ECU

SITC CTIC Rev. 2	Products - Produits	1981	EUR 10	Deutsch- land	France	Italia	Nederland	Belg.-Lux	United Kingdom	Ireland	Danmark	Ἑλλάδα
691	Constructions métalliques et parties	F M		36 039 39 176	42 391 57 114	48 958 39 636	7 214 9 018	5 005 7 883		118 241	3 221 3 951	698 798
692	Réservoirs, fûts etc., en métal	F M		8 203 9 393	12 560 10 829	8 178 6 213	681 1 703	2 434 2 175		181 161	2 312 2 419	2 900 2 420
693	Ouvrages en fils métalliques, grillages	F M		7 909 9 545	9 198 10 505	5 503 3 911	1 964 1 354	3 320 5 105		75 10	330 366	100 2 430
694	Clouterie et boulonnerie	F M		15 366 15 822	5 749 6 773	4 852 5 569	1 486 1 893	1 013 786		6 46	843 847	15 207
695	Outils à main et pour machines	F M		41 607 48 704	17 396 18 665	9 263 10 302	3 199 3 419	2 961 4 455		425 431	1 597 1 913	167 83
696	Coutellerie	F M		9 181 9 774	2 696 2 609	2 568 2 014	1 771 1 466	16 102		62 69	134 158	358 485
697	Articles métalliques pour usage domestiq.	F M		14 315 15 624	9 410 13 225	21 342 16 526	832 1 303	1 130 872		302 99	1 462 1 458	404 606
699	Articles manufact. en mét. communs, n.d.a.	F M		63 057 65 793	26 901 39 165	32 346 30 684	6 644 6 300	7 689 7 969		618 629	4 923 6 307	325 700
711	Chaudières et leurs appareils auxiliaires	F M		6 099 11 505	4 935 8 694	2 795 2 553	2 562 2 803	900 365			1 608 1 522	
712	Machine à vapeur, locomob., turb. à vapeur	F M		11 199 14 746	17 775 25 566	4 176 1 041	213 3 467	34 48			3 3	
713	Moteurs à pistons	F M		102 628 97 699	37 305 38 246	23 026 27 841	4 328 4 761	1 812 2 829		147 376	3 628 7 391	29 217
714	Propulseurs à réaction, turbines à gaz	F M		10 300 15 295	16 549 21 811	4 498 6 096	7 072 13 841	5 027 4 683		320 427	1 780 673	2
716	Machine et appareils élect. rotatifs	F M		38 447 51 512	41 169 43 267	11 108 10 367	1 077 6 604	2 091 1 671		567 1 096	3 172 6 629	48
718	Autres moteurs et machines motrices	F M		4 205 7 295	7 619 8 327	966 1 124	316 452	21 31		1 13	739 996	
721	Machines agricoles, sauf tracteurs	F M		36 527 39 530	12 391 12 949	14 733 13 209	6 028 7 574	5 574 8 836		4 40	7 095 9 334	2
722	Tracteurs, sauf pour semi-remorques	F M		31 862 40 503	4 419 5 674	20 362 21 515	103 157	1 545 3 228			513 413	19
723	Matériel de génie civil et construction	F M		72 516 81 014	58 050 66 415	24 631 15 824	6 342 7 269	19 859 26 072		62 136	1 545 2 330	25 64
724	Machines pour indust. textile, cuirs, peaux	F M		122 333 113 929	19 318 20 095	38 097 32 554	4 184 3 537	7 219 10 689		343 121	1 371 1 800	2 7
725	Machines pour la fabrication de papier	F M		24 586 22 631	7 878 14 760	6 433 4 574	442 716	167 295		343 1 214	563 142	
726	Machines p. imprimerie, brochage, reliure	F M		53 956 57 046	3 567 6 042	8 296 7 377	1 391 1 668	480 714		220 190	813 1 155	1
727	Mach. indust. aliment. sf appareils ménagers	F M		17 151 13 946	6 662 16 356	8 066 7 539	5 289 5 079	465 4 145		260 180	2 799 4 280	51 104
728	Aut. mach. appar. spécialisés p. industries	F M		130 882 169 339	44 093 46 771	75 969 64 908	10 062 14 316	6 729 8 202		165 326	8 339 13 570	74 56
736	Machines-outils pour travail métaux	F M		104 534 119 706	26 199 28 411	34 211 33 647	1 994 2 965	4 666 2 542		371 191	2 321 3 128	4 95
737	Autres machines pour travail métaux	F M		24 355 18 595	7 034 7 653	14 732 9 060	818 1 245	986 1 301		138 178	737 1 229	
741	Machines appar. p. chauffage, réfrigération	F M		59 573 66 118	40 801 37 822	46 971 42 650	5 792 5 059	7 145 9 645		1 422 1 928	12 039 16 311	163 144
742	Pompes pour liquides	F M		51 129 51 993	17 641 23 367	15 785 18 679	5 050 8 093	1 994 2 765		299 374	2 960 4 502	50 1 423
743	Aut. pompes, ventilat., centrifugeuses, etc.	F M		62 995 63 638	34 059 35 947	39 767 25 300	5 743 8 775	4 096 4 672		695 724	9 427 7 956	57 72
744	Équipement mécanique de manutention	F M		63 566 77 749	37 875 45 123	21 427 18 105	6 951 9 529	1 993 2 769		2 157 108	4 602 6 835	337 32
745	Aut. machines, appareils et outils non élect.	F M		74 167 75 088	16 135 13 756	22 048 22 553	3 367 5 958	2 962 1 770		355 339	6 303 6 459	285 463
749	Parties et accessoires de machines, n.d.a.	F M		133 602 140 618	51 032 61 721	58 288 45 993	10 104 11 033	5 751 8 944		462 632	8 666 9 470	131 329
751	Machines et appareils de bureau	F M		23 379 24 116	2 265 3 346	7 712 9 485	12 027 14 884	584 653		57 216	2 990 2 674	17
752	Mach. automat. p. traitement informatique	F M		33 615 37 223	19 498 27 262	17 371 16 278	2 423 4 312	2 338 4 642		5 304 7 609	1 480 2 430	
759	Parties et accessoires pour mach. 751 - 752	F M		22 490 23 320	20 789 20 703	5 835 4 888	6 705 7 520	1 836 2 387		1 986 2 262	1 705 2 402	18
761	Récepteurs de télévision	F M		29 076 37 647	1 716 1 342	1 483 1 610		5 072 5 577		4 0	785 999	68
762	Récepteurs de radiodiffusion	F M		4 485 5 347	1 769 2 011	167 291		474 662		3 4	912 787	
763	Phonographes, machines à dicter, etc.	F M		6 395 9 214	1 848 3 069	291 264		363 1 250		0 1	1 138 1 022	
764	Appareils de télécommunication, n.d.a.	F M		81 868 105 792	45 257 60 262	26 285 17 248	37 375 70 921	13 257 15 142		2 887 2 454	7 559 8 868	81 128
771	Mach. p. production et transformation d'élect.	F M		28 630 23 551	15 447 17 468	6 492 6 486	2 425 3 337	3 867 3 026		369 218	1 808 2 583	65 60

Quantity in 1000 kg

Quantités en 1000 kg

SITC CITC Rev. 2	Products - Produits	1981	EUR 10	Deutsch- land	France	Italia	Nederland	Belg.-Lux	United Kingdom	Ireland	Danmark	Ελλάδα
772	Switchgear etc and parts n.e.s.	F M		5 440 5 927	4 159 4 178	2 115 1 653	447 459	397 325		28 27	243 320	18 45
773	Electrical distributing machinery	F M		8 102 8 610	7 377 7 816	6 557 5 362	9 14	883 680		235 279	250 240	1 484 2 036
774	Electro-medical and radiological app.	F M		380 475	68 83	81 80	29 53	4 7		1 1	31 52	
775	Domestic equipment, n.e.s.	F M		8 310 9 042	3 415 3 839	11 324 11 420	555 1 023	255 260		27 101	1 934 2 066	74 111
776	Transistors, valves, tubes, etc.	F M		1 652 1 659	785 547	271 157	1 1	1 2		5 10	1 2	0 0
778	Other electrical machinery n.e.s.	F M		13 697 15 712	6 456 9 957	8 841 3 749	889 1 464	934 666		2 2	1 242 1 415	10 22
781	Passenger motor vehicles, excluding buses	F M		65 751 74 483	33 063 44 439	18 973 12 503	2 247 2 231	7 193 13 210			230 233	
782	Lorries, special motor vehicles, n.e.s.	F M		30 819 45 129	12 903 17 009	9 613 7 903	1 117 2 177	1 565 3 448		18	1 090 692	268 285
783	Road motor vehicles, n.e.s.	F M		6 191 13 070	3 564 4 715	3 179 3 394	474 1 025	424 520		1	63 261	
784	Motor vehicle parts and accessories, n.e.s.	F M		44 032 50 752	25 822 24 931	23 972 17 442	1 799 1 268	3 329 3 166		2 0	1 350 1 805	85 54
785	Motor and other cycles etc.	F M		1 867 2 049	2 163 2 677	2 969 2 448	83 54	171 151		1	224 258	
786	Vehicles n.e.s, not motorized trailers	F M		13 158 12 967	9 443 10 003	6 384 4 211	1 235 1 056	1 019 1 626		144 59	1 661 1 464	105 211
791	Railway vehicles and associated equipment	F M		3 690 4 627	14 906 12 725	2 069 1 292	32 26	337 80		0 34	5 43	
792	Aircraft and associated equipment	F M		45 89	410 304	117 71	58 72	59 67		2 3	4 12	
793	Ships and boats	F M		41 383 109 801	4 990 98 506	130 4 638	5 744 55 904	33 15		6 8	6 559 6 216	6 4
812	Sanitary, heating, lighting apparatus	F M		3 443 4 234	3 811 4 411	5 477 4 212	721 1 292	212 1 557		0 6	400 494	34 49
821	Furniture and parts thereof	F M		17 783 21 056	5 331 5 971	21 948 17 818	930 1 606	1 318 1 173		1 69	6 512 8 139	42 48
831	Travel goods, handbags and similar	F M		356 303	142 192	502 455	37 47	10 14		3 2	81 104	1 28
842	Men's outerwear not knitted	F M		535 480	313 344	792 622	81 95	186 264		37 32	64 78	1 4
843	Women's outerwear not knitted	F M		640 668	389 444	724 423	75 101	49 53		30 8	227 242	13 14
844	Garments under, not knitted	F M		56 60	67 67	232 275	9 16	4 8		2 1	10 9	0 1
845	Outerwear, knitted, not elastic	F M		427 407	174 172	929 701	39 31	16 28		4 7	341 357	21 40
846	Garments under, knitted or crocheted	F M		677 693	321 328	319 343	80 90	11 6		0 0	119 168	22 23
847	Textile clothing accessories, n.e.s.	F M		199 219	68 75	338 309	26 27	11 9		0 0	15 20	19 22
848	Headgear, non-textile clothing access.	F M		209 191	230 233	298 271	54 60	40 35		15 9	19 21	4 8
851	Footwear	F M		659 729	1 350 1 341	6 834 5 237	49 62	29 15		95 117	196 269	1 083 255
871	Optical instruments and apparatus	F M		89 111	38 34	9 17	1 5	20 7		0	2 1	
872	Medical instruments and appliances	F M		616 670	224 267	220 257	53 47	103 114		192 254	220 239	1 1
873	Meters and counters, n.e.s.	F M		206 213	90 135	76 55	9 4	3 33		0	2 1	17 18
874	Measuring, checking, controlling instrum.	F M		2 019 2 101	382 365	748 599	184 242	166 133		28 54	209 220	5 3
881	Photographic apparatus and equipment	F M		766	51	132	19	26		11	104	
882	Photographic and cinematographic supplies	F M		2 604	303	304	480	2 216		0	33	12
883	Developed cinematographic film	F M		8	17	7	0	2		0	4	0
884	Optical goods, n.e.s.	F M		93	143	73	12	1		9	2	0
885	Watches and clocks	F M		623	144	90	15	8		7	12	0
892	Printed matter	F M		10 907 12 672	5 168 4 607	3 097 2 367	908 1 064	1 408 1 219		99 159	1 165 1 333	459 1 111
893	Articles of plastic, n.e.s.	F M		10 099 11 071	4 742 5 136	5 279 5 141	1 140 1 830	673 1 850		117 50	3 532 4 201	885 1 467
894	Toys, games and sporting goods	F M		2 030 2 622	918 1 033	2 600 1 968	219 314	124 122		42 45	243 281	6 113

**export
EXTRA (EUR 10)**
**COMMERCE DE LA CE
par groupes de la CTCI**

Value in 1000 ECU

Valeurs en 1000 ECU

SITC CTIC Rev. 2	Products - Produits	1981	EUR 10	Deutsch- land	France	Italia	Nederland	Belg.-Lux	United Kingdom	Ireland	Danmark	Ελλάδα
772	Appareils pour coupure, connexion, etc.	F M	97 342 104 954	61 432 59 130	23 750 18 522	7 682 7 522	4 485 4 888	1 139 1 201	3 483 5 401	146 342		
773	Équipement pour distribution d'électricité	F M	28 182 30 469	22 932 23 931	17 765 16 011	36 37	2 049 2 020	451 513	974 1 086	2 464 3 589		
774	Appar. électricité médicale et de radiologie	F M	20 822 23 186	3 037 3 916	1 807 2 378	1 194 1 638	258 685	24 32	1 664 2 809			
775	Machines et appareils à usage domestique	F M	37 853 45 039	16 222 19 304	34 163 34 304	3 510 5 610	1 385 1 418	128 444	7 339 7 277	219 319		
776	Lampes et tubes électroniques, etc.	F M	37 735 37 463	20 609 15 308	6 253 3 378	211 187	531 483	1 991 2 093	148 214	4 24		
778	Autres machines et appar. élect., n.d.a.	F M	84 462 89 559	36 816 49 615	21 748 20 618	5 278 9 025	3 984 3 458	152 191	4 550 4 953	34 70		
781	Automobiles pour personnes sauf bus	F M	419 071 465 892	149 733 200 657	84 270 54 330	7 362 6 996	26 133 46 469		876 944			
782	Automobiles p. march et usages spéciaux	F M	128 912 194 142	54 913 70 659	39 556 32 007	4 033 8 276	5 150 10 305	63	1 706 2 053	980 1 199		
783	Véhicules automobiles routiers, n.d.a.	F M	30 280 69 051	11 706 23 418	15 977 18 128	1 916 4 231	1 984 2 849	6	201 402			
784	Parties véhicules automobiles routiers	F M	219 331 268 174	101 095 104 392	77 165 68 809	4 208 3 510	8 142 8 503	20 4	2 560 3 354	225 108		
785	Motocycles, vélocipèdes avec ou sans moteur	F M	9 720 11 669	12 669 15 578	18 453 16 704	627 400	858 838	9	1 379 1 563			
786	Véhicules non motorisés, remorques	F M	29 346 29 385	19 887 18 733	13 325 7 314	1 371 1 234	2 404 1 868	365 234	2 793 2 877	220 514		
791	Véhicules et matériel pour chemins de fer	F M	14 557 16 570	39 343 32 857	7 294 2 216	460 317	333 221	4 353	11 28			
792	Appareils de navigation aérienne	F M	2 561 9 618	88 315 69 678	16 643 44 351	13 882 13 895	9 889 7 544	462 542	776 1 562			
793	Bateaux	F M	66 346 73 946	15 157 147 653	1 243 5 005	15 726 41 257	258 60	9 799 9 759	34 32			
812	App. sanit. hygiénique, chauffage, éclairage	F M	13 757 18 971	10 567 11 879	14 883 11 993	2 197 3 428	1 097 1 820	13 230	1 452 1 728	131 313		
821	Meubles et leurs parties et pièces	F M	48 619 54 140	19 393 23 436	58 987 51 730	2 410 4 434	3 661 3 602	1 115	16 631 21 785	160 206		
831	Articles voyage, sacs à main et similaire	F M	5 315 5 077	5 390 6 463	15 642 12 486	334 427	167 155	36 24	762 913	9 237		
842	Vêtements dessus hommes, sauf bonneterie	F M	11 317 11 342	8 362 9 860	23 922 20 738	800 918	2 744 3 464	458 371	1 341 1 848	27 148		
843	Vêtements dessus femmes, sauf bonneterie	F M	28 061 30 310	27 737 30 414	25 531 21 352	1 644 1 649	1 012 1 681	735 224	6 822 8 135	403 409		
844	Sous-vêtements, sauf bonneterie	F M	1 686 1 818	2 419 2 900	5 287 5 531	164 301	126 239	11 9	284 284	10 32		
845	Vêtements dessus bonneterie non elast.	F M	20 487 19 692	8 512 8 576	26 661 23 404	963 914	402 652	98 151	9 071 10 451	421 760		
846	Sous-vêtements de bonneterie	F M	11 995 12 974	7 031 8 179	4 143 3 006	1 426 1 895	210 190	6 4	2 849 4 225	332 350		
847	Accessoires du vêtement en textile, n.d.a.	F M	3 536 3 831	3 444 4 439	9 604 8 298	293 351	192 122	13 3	385 525	94 104		
848	Vêtements en mat. n. textile; coiffures	F M	5 863 5 939	4 479 4 890	7 418 7 481	723 1 056	279 338	408 277	1 057 1 294	119 191		
851	Chaussures	F M	13 376 14 657	12 979 18 390	89 974 65 150	464 454	92 144	1 116 1 236	2 567 3 706	10 345 4 800		
871	Appareils et instruments d'optique	F M	9 134 10 924	6 137 1 310	85 213	204 2 741	174 138		51 40			
872	Instruments et appareils médico-chirurg.	F M	21 881 26 874	5 533 6 079	3 052 4 047	1 423 1 533	3 255 3 051	3 901 4 382	2 237 2 388	18 13		
873	Compteurs et instruments de mesure	F M	4 480 4 940	2 128 2 036	674 559	179 98	26 222	3	57 40	210 27		
874	Instruments de mesure, vérification, etc.	F M	76 774 89 948	47 714 57 078	15 393 12 614	10 034 16 502	2 432 5 098	1 861 2 529	12 160 12 109	39 54		
881	Appareils et équipement photographiques	F M	25 092	2 047	3 073	823	538	129	1 814			
882	Produits photo- et cinématographiques	F M	24 929	7 807	4 529	7 152	27 678	6	537	65		
883	Films cinéma, impressionnés et développés	F M	479	750	403	15	149	4	160	7		
884	Éléments d'optique; art. de lunetterie	F M	17 869	10 609	5 580	463	80	438	242	0		
885	Horlogerie	F M	19 534	17 763	4 739	786	546	70	570	0		
892	Imprimés	F M	49 554 60 195	36 586 29 897	8 895 7 087	4 170 5 264	4 287 4 165	1 465 2 635	4 508 5 082	207 375		
893	Ouvrages, n.d.a., en matières plastiques	F M	36 175 41 497	14 944 15 711	17 831 15 324	3 674 5 895	2 294 3 830	467 230	9 571 11 471	1 206 2 228		
894	Voitures d'enfants, articles de sport, jouets	F M	13 564 19 006	7 838 8 489	9 488 10 892	1 262 1 527	2 039 2 355	585 432	1 288 1 624	40 1 474		

EC TRADE
by SITC groups

export
EXTRA (EUR 10)

Quantity in 1000 kg

Quantités en 1000 kg

SITC CITC Rev. 2	Products - Produits	1981	EUR 10	Deutsch- land	France	Italia	Nederland	Belg.-Lux	United Kingdom	Ireland	Danmark	Ελλάδα
895	Office and stationery supplies, n.e.s.	F		894	647	632	135	59		31	99	1
		M		983	799	308	276	32		19	161	1
896	Works of art and antiques	F		39	0	35	8	17		1	42	0
		M		16	0	28	4	24		1	22	
897	Jewellery, goldsmiths' wares	F		21	26	151	1	1		2	12	7
		M		24	46	58	3	2		2	17	0
898	Musical instruments and parts	F		999	223	337	51	55		6	32	6
		M		1 082	228	355	68	61		6	42	17
899	Other manufactured goods, n.e.s.	F		1 489	1 061	1 388	174	291		27	287	9
		M		1 559	1 055	1 276	202	163		19	386	11
911	Postal packages, n.e.s.	F			0		16	0		10		
		M			0		21	0		8		
931	Special transactions and commodities, n.e.s.	F		4 312			505			543	306	
		M		6 212			446			810	179	
941	Zoo animals, dogs, cats and the like	F		15	3	3	3	1		4	7	
		M		10	3	2	3	1		5	2	
951	Firearms of war and ammunition	F		195	92	138		6			14	
		M		177	63	172		7			20	1 403
961	Coin excluding gold, not legal tender	F		1		0	0	0		4	0	
		M		254			8			0		
971	Gold, non-monetary	F		2	58	0	1	2		0	0	
		M		5	2	0	3	1			0	
972	Gold coin	F		0				0				
		M		0			0	0				

**export
EXTRA (EUR 10)**
**COMMERCE DE LA CE
par groupes de la CTCl**

Value in 1000 ECU

Valeurs en 1000 ECU

SITC CITC Rev. 2	Products - Produits	1981	EUR 10	Deutsch- land	France	Italia	Nederland	Belg.-Lux	United Kingdom	Ireland	Danmark	Ελλάδα
895	Papeterie, fournitures de bureau	F		10 706	6 002	2 997	367	227		263	473	6
		M		12 844	7 833	2 451	822	202		312	811	8
896	Objets d'art et antiquités	F		5 765	9 828	1 300	3 094	320		30	622	3
		M		6 343	11 531	1 291	1 344	612		73	724	
897	Bijouterie, joaillerie, orfèvrerie	F		17 547	16 611	91 201	436	2 349		139	1 053	308
		M		22 873	16 353	68 050	995	1 590		111	1 434	12
898	Instruments de musique et accessoires	F		14 929	7 314	3 546	777	834		167	563	127
		M		17 681	6 847	3 955	997	960		155	784	301
899	Autres articles manufacturés, n.d.a.	F		13 905	12 643	7 192	2 661	1 423		309	2 735	43
		M		16 305	13 119	6 859	2 614	1 356		282	3 505	57
911	Colis postaux non classés ailleurs	F			3 352		742	11		253		
		M			3 206		880	34		239		
931	Transactions spéciales et articles n.d.a.	F		28 211			1 996			4 302	788	
		M		32 889			1 922			6 428	1 263	
941	Animaux zoo, chiens, chats, similaires	F		280	64	27	159	115		11	142	
		M		174	74	9	139	182		19	69	
951	Armurerie et munitions de guerre	F		2 401	980	2 211		146			193	
		M		3 301	603	1 476		214			439	4 967
961	Monnaies non en circul. sauf pièces d'or	F		126		54	7	4		20	1	
		M		1 101			255			20		
971	Or, non monétaire	F		12 351	42 673	352	17 481	28 603		3	787	
		M		11 186	11 566	476	12 177	9 223			701	
972	Monnaies d'or	F		4 773				5 015				
		M		1 761			374	3 720				

TRENDS IN TRADE
of the main non-EC countries

Value in Mio USD

Period Période	Iceland Islande		Norway Norvège		Sweden Suède		Finland Finlande		Switzerland Suisse		
	World	EUR 10	Monde	EUR 10	World	EUR 10	Monde	EUR 10	World	EUR 10	
import											
1979	I	164,1	76,9	3 021,7	1 383,4	5 929,0	3 154,4	2 291,7	886,8	6 699,4	4 720,1
	II	187,7	83,8	3 225,2	1 506,5	6 675,4	3 569,0	2 528,2	925,4	6 828,0	4 783,0
	III	221,0	100,0	3 451,9	1 553,7	6 935,3	3 470,6	2 987,4	1 015,0	7 429,0	5 117,5
	IV	242,6	117,6	4 118,2	2 042,1	8 594,9	4 297,8	3 529,1	1 105,2	8 399,6	5 694,7
1980	I	226,6	97,2	4 251,4	2 048,4	8 540,6	4 362,2	3 562,8	1 301,2	9 362,8	6 300,0
	II	281,9	106,9	4 195,8	2 062,6	7 655,2	3 903,8	3 718,1	1 256,8	8 956,1	6 103,1
	III	244,2	111,8	4 007,1	1 913,0	8 341,1	3 932,5	4 286,0	1 366,6	9 013,4	5 929,2
	IV	245,9	120,6	4 445,8	2 112,7	8 386,9	4 094,1	3 953,0	1 301,7	9 021,7	6 048,3
1981	I	212,3	107,1	4 089,3	1 860,4			3 365,9	1 203,5	7 668,0	5 099,3
1979	N	89,6	38,0	1 425,7	686,1	2 946,7	1 458,3	1 157,1	371,3	2 808,7	1 887,4
	D	82,5	46,7	1 213,9	639,7	2 619,4	1 353,2	1 226,5	352,5	2 621,6	1 737,4
1980	J	79,3	39,4	1 406,4	709,6	2 982,5	1 399,1	1 313,6	473,7	2 882,0	1 880,2
	F	74,9	25,7	1 390,2	627,6	2 739,1	1 417,2	1 114,3	405,6	3 252,5	2 168,8
	M	72,4	32,1	1 454,8	711,2	2 819,0	1 545,9	1 134,9	421,9	3 228,3	2 251,0
	A	67,4	25,8	1 264,8	597,2	2 524,9	1 331,3	1 172,6	388,0	3 072,0	2 110,4
	M	79,8	35,3	1 393,6	694,5	2 126,3	1 064,2	980,4	402,3	2 810,8	1 930,6
	J	134,7	45,8	1 537,4	770,9	3 004,0	1 508,3	1 565,1	466,5	3 073,3	2 062,1
	J	90,0	43,3	1 351,3	608,8	2 562,3	1 191,8	1 388,6	449,7	3 300,6	2 203,0
	A	78,0	35,0	1 297,4	665,5	2 627,9	1 268,5	1 494,8	501,7	2 547,4	1 646,7
	S	76,2	33,5	1 358,4	638,7	3 150,9	1 472,2	1 402,6	415,2	3 165,4	2 079,5
	O	86,8	47,1	1 577,8	726,8	3 114,6	1 524,4	1 434,1	459,5	3 315,4	2 214,3
	N	73,5	38,3	1 411,2	665,0	2 652,3	1 316,8	1 097,1	405,6	2 751,8	1 850,6
	D	85,6	35,2	1 456,8	720,9	2 620,0	1 252,9	1 421,8	436,6	2 954,5	1 983,4
1981	J	57,0	29,5	1 224,8	572,3	2 374,1	1 140,3	1 151,6	409,6	2 302,9	1 508,3
	F	67,7	36,4	1 278,6	595,9			1 076,6	384,9	2 549,1	1 727,8
	M	87,6	41,2	1 585,9	692,2			1 137,7	409,0	2 816,0	1 863,2
export											
1979	I	156,7	67,6	3 031,6	1 814,5	6 060,6	2 970,5	2 447,0	982,6	6 184,6	3 158,7
	II	181,5	66,3	3 067,4	1 977,2	6 715,9	3 361,1	2 719,2	1 172,5	6 424,3	3 314,1
	III	204,1	79,4	3 300,4	2 182,5	6 321,8	3 176,6	2 667,1	1 169,1	6 387,7	3 161,8
	IV	239,5	101,3	3 870,3	2 566,3	8 102,1	3 970,4	3 342,1	1 337,7	7 540,3	3 704,3
1980	I	181,9	77,9	4 494,7	3 180,8	8 082,9	4 100,6	3 392,8	1 431,4	7 409,2	3 933,8
	II	251,4	84,0	4 355,6	3 091,7	6 971,7	3 604,8	3 357,2	1 401,2	7 377,6	3 787,6
	III	238,7	98,1	3 929,6	2 766,1	7 334,8	3 623,5	3 529,9	1 388,8	7 102,4	3 581,0
	IV	245,9	96,2	4 834,6	3 310,7	8 243,8	3 842,3	3 882,5	1 347,5	7 753,8	3 777,7
1981	I	173,1	61,6	4 632,6	3 342,6			3 616,3	1 322,0	6 633,9	3 343,7
1979	N	68,5	32,3	1 348,4	910,3	2 791,4	1 355,3	1 155,0	454,8	2 574,3	1 272,1
	D	93,8	37,6	1 252,6	851,0	2 534,9	1 206,7	1 029,6	411,8	2 360,9	1 112,6
1980	J	51,4	27,3	1 548,4	1 064,6	2 542,5	1 327,1	1 145,7	499,5	2 304,3	1 199,1
	F	53,1	21,3	1 456,0	1 042,3	2 750,3	1 369,0	1 019,4	429,1	2 576,1	1 362,3
	M	77,4	29,3	1 490,3	1 073,9	2 790,1	1 404,5	1 227,7	502,8	2 528,8	1 372,4
	A	87,5	23,3	1 399,6	991,9	2 460,2	1 298,0	996,6	401,1	2 352,8	1 216,5
	M	84,1	32,7	1 438,2	1 055,0	1 679,3	869,2	1 126,6	516,0	2 408,2	1 218,1
	J	79,8	28,0	1 517,8	1 044,8	2 832,2	1 437,6	1 234,0	484,1	2 616,6	1 353,0
	J	81,7	33,3	1 139,2	777,7	2 374,6	1 124,3	1 204,6	486,7	2 682,4	1 349,0
	A	85,9	32,9	1 320,2	982,7	2 127,4	1 119,6	1 072,4	427,3	1 923,3	907,8
	S	71,1	31,9	1 470,2	1 005,7	2 832,8	1 379,5	1 252,9	474,8	2 496,7	1 324,2
	O	70,0	31,2	1 619,8	1 127,3	2 926,5	1 452,6	1 256,0	472,7	2 836,4	1 414,2
	N	67,4	26,6	1 473,0	1 070,0	2 638,9	1 247,2	1 183,0	410,6	2 456,3	1 220,5
	D	108,5	38,4	1 741,8	1 113,4	2 678,4	1 142,5	1 443,5	464,2	2 461,1	1 143,0
1981	J	50,7	19,8	1 541,2	1 124,7	2 257,0	1 099,6	1 285,3	472,4	2 087,7	1 073,9
	F	54,1	21,2	1 401,0	1 011,3			1 093,0	380,0	2 147,3	1 044,9
	M	68,3	20,6	1 690,4	1 206,6			1 238,0	469,6	2 398,9	1 224,9

EVOLUTION DU COMMERCE
des principaux pays tiers

Valeurs en Mio USD

Period Période	Austria Autriche		Portugal		Spain Espagne		Yougoslavia Yougoslavie		Turkey Turquie		
	World	EUR 10	Monde	EUR 10	World	EUR 10	Monde	EUR 10	World	EUR 10	
import											
1979	I	4 440,6	2 950,9	1 471,9	617,7	5 356,1	2 025,6	2 933,8	1 231,2	1 176,8	441,3
	II	4 685,0	3 098,0	1 580,0	687,3	5 852,8	2 391,1	3 071,4	1 169,5	1 219,0	478,4
	III	5 172,1	3 302,5	1 698,7	688,0	6 484,7	2 153,6	3 020,6	1 146,6	1 438,3	529,5
	IV	5 959,7	3 801,2	1 898,1	786,9	7 743,2	2 607,6	3 326,5	1 183,0	1 729,3	593,3
1980	I	6 037,7	3 892,8	2 031,6	802,9	8 055,3	2 760,6	3 744,3	1 360,4	1 351,3	489,3
	II	6 159,4	3 856,5	2 488,0	1 009,1	8 778,2	2 773,4	2 833,8	1 005,4	1 403,0	426,9
	III	6 228,5	3 873,7	2 229,8	851,2	8 121,9	2 252,6	3 743,9	1 285,8	1 530,6	604,8
	IV	6 031,1	3 659,6			9 121,3	2 748,1				
1981	I	5 394,7	3 192,1								
1979	N	2 140,7	1 367,2	752,5	305,6	2 584,3	896,1	953,8	332,1	440,3	176,2
	D	1 781,8	1 092,3	515,9	217,5	2 687,6	904,8	1 219,0	444,3	758,1	258,4
1980	J	2 034,4	1 286,2	761,4	275,3	2 420,7	823,2	1 361,5	481,6	433,2	182,1
	F	1 974,0	1 315,1	572,7	248,9	2 849,9	918,9	1 247,1	440,1	579,1	161,2
	M	2 029,3	1 291,5	697,5	278,7	2 784,7	1 018,5	1 135,7	438,7	339,0	146,0
	A	2 023,2	1 281,6	863,1	319,8	3 140,7	972,7	1 069,5	398,6	310,1	112,3
	M	1 996,9	1 261,6	804,9	349,8	2 672,6	896,7	928,4	315,7	606,2	166,8
	J	3 139,3	1 313,3	820,0	339,5	2 964,9	904,0	835,9	291,1	486,7	147,8
	J	2 225,1	1 388,0	824,4	327,3	2 659,9	911,2	1 306,1	458,6	369,9	184,8
	A	1 836,0	1 139,8	499,6	192,6	2 114,3	526,1	1 324,4	442,8	425,2	234,8
	S	2 167,4	1 345,9	905,8	331,3	3 347,7	815,3	1 113,4	384,4	735,5	185,2
	O	2 280,6	1 453,3	947,6	350,8	2 799,2	902,6	1 366,7	423,2	601,5	173,4
	N	2 003,7	1 210,7	686,1	241,1	2 935,3	862,7	1 054,6	308,8	477,9	194,7
	D	1 746,8	995,6			3 386,8	982,8				
	1981	J	1 732,3	1 016,8							
F		1 727,0	1 010,7								
M		1 935,4	1 164,6								
export											
1979	I	3 357,1	1 904,9	775,1	442,0	4 243,2	2 177,7	1 362,6	408,6	655,1	281,3
	II	3 633,5	1 983,4	893,9	516,4	4 497,5	2 194,4	1 509,0	439,5	540,8	268,1
	III	3 950,9	2 150,5	862,4	484,0	4 180,4	1 951,0	1 519,8	427,3	565,1	273,8
	IV	4 534,1	2 382,2	1 009,0	587,5	5 287,3	2 551,1	1 839,4	497,5	702,3	381,8
1980	I	4 239,1	2 445,4	1 094,0	640,0	5 092,8	2 754,8	1 965,8	596,8	690,4	318,4
	II	4 310,8	2 451,6	1 269,6	675,0	5 200,4	2 696,3	1 698,5	502,0	559,2	229,3
	III	4 514,4	2 433,0	1 044,5	583,6	4 250,9	1 938,9	2 184,4	530,7	508,1	233,1
	IV	4 440,3	2 331,3			6 174,7	2 905,5				
1981	I	3 938,7	2 176,8								
1979	N	1 576,5	832,7	371,7	212,2	1 805,5	860,6	501,4	136,6	246,8	130,7
	D	1 469,5	708,3	306,5	186,8	2 086,4	985,4	684,2	164,7	255,4	128,2
1980	J	1 323,8	782,9	305,4	182,6	1 464,5	844,2	701,4	171,8	223,4	120,2
	F	1 419,2	825,9	395,6	228,8	1 794,3	952,2	638,4	225,3	240,0	95,3
	M	1 496,1	836,6	393,0	229,2	1 834,0	958,4	626,0	199,7	227,0	102,9
	A	1 391,1	801,1	433,5	238,5	1 688,8	916,3	636,5	193,6	209,4	92,1
	M	1 365,1	785,1	412,4	227,2	1 743,3	836,6	599,4	180,9	191,4	75,6
	J	1 554,6	865,4	423,7	209,3	1 768,3	943,4	462,6	127,5	158,4	61,6
	J	1 661,6	906,4	454,6	248,2	1 466,1	659,5	920,0	228,8	143,6	58,7
	A	1 244,8	639,3	271,6	148,3	1 339,1	629,7	626,3	127,1	163,8	69,8
	S	1 608,0	887,3	318,3	187,1	1 445,7	649,7	638,1	174,8	200,7	104,6
	O	1 596,9	891,4	434,0	229,0	1 793,9	892,9	806,2	210,5	224,7	112,8
	N	1 450,9	781,2	342,7	178,4	1 644,0	812,7	757,0	171,2	317,8	147,6
	D	1 392,5	658,7			2 736,8	1 199,9				
	1981	J	1 145,4	636,5							
F		1 313,8	719,0								
M		1 479,5	821,3								

TRENDS IN TRADE
of main non-EC countries

Value in Mio USD

Period Période	Poland Pologne		Czechoslovakia Tchécoslovaquie		Rep. of South Africa Rép. d'Afrique du Sud		United States États-Unis		Canada		
	World	EUR 10	Monde	EUR 10	World	EUR 10	Monde	EUR 10	World	EUR 10	
import											
fob											
fob											
fob											
1979	I	2 860,5	606,7	2 978,5	391,4	1 869,0	1 034,3	45 654,1	7 394,3	12 471,8	1 115,7
	II	4 004,8	878,2	3 403,4	415,8	2 184,0	1 122,1	50 368,9	8 811,2	13 488,3	1 268,0
	III	4 097,3	865,4	3 475,4	415,7	2 119,9	1 143,9	53 244,1	8 635,3	13 165,2	1 214,9
	IV	5 634,1	1 124,5	4 399,9	665,2	2 229,0	1 253,6	57 864,0	9 250,4	14 204,4	1 183,3
1980	I	3 695,1	781,8	3 388,3	434,2	3 380,0	1 363,9	61 983,5	9 462,1	14 453,3	1 231,4
	II	4 875,0	996,5	3 940,2	511,3	4 549,0	1 692,9	61 000,8	9 509,0	15 198,2	1 278,9
	III	4 497,4	774,7	3 719,3	446,5	5 246,0	1 950,7	57 308,7	8 873,3	13 441,1	1 112,0
	IV	5 587,5	1 114,7	4 484,0	669,8	5 289,0	2 030,1	61 073,4	8 877,2	15 528,8	1 109,0
1981	I							65 016,4	9 701,1	15 732,7	1 180,5
1979	N	1 396,0	288,9	1 297,4	197,1	849,0	410,8	18 725,3	3 181,2	4 937,2	416,4
	D	2 854,1	558,8	2 084,6	347,9	626,0	397,8	19 840,6	3 337,1	4 065,1	350,6
1980	J	721,6	111,3	755,3	60,4	1 143,0	447,7	20 175,0	3 103,8	4 680,9	410,6
	F	1 354,4	323,3	1 136,4	151,8	1 098,0	455,1	20 688,0	3 011,6	4 684,3	426,1
	M	1 619,1	347,2	1 496,6	222,0	1 139,0	461,1	21 120,5	3 346,7	5 088,1	394,7
	A	1 485,7	313,9	1 075,5	126,3	1 412,0	536,0	19 747,1	3 274,8	5 422,8	458,7
	M	1 724,8	368,0	1 253,4	162,4	1 757,0	523,6	20 659,8	3 230,5	4 812,6	364,0
	J	1 664,5	314,6	1 611,3	222,6	1 380,0	633,3	20 593,9	3 003,7	4 962,8	456,2
	J	1 623,6	258,1	1 167,6	135,7	1 921,0	682,9	19 376,2	3 073,8	4 761,2	424,2
	A	1 391,9	253,4	1 104,8	123,5	1 617,0	639,3	18 862,1	2 927,7	4 116,2	358,5
	S	1 481,9	263,2	1 446,9	187,3	1 708,0	628,6	19 070,4	2 871,8	4 563,7	329,3
	O	1 496,8	252,0	1 137,5	131,6	1 877,0	742,9	20 246,4	2 995,5	5 769,2	401,7
	N	1 357,4	275,0	1 159,6	150,6	1 744,0	620,1	19 526,1	2 779,3	5 007,8	360,7
	D	2 733,3	587,7	2 186,9	387,6	1 668,0	667,1	21 300,9	3 102,4	4 751,8	346,6
1981	J	709,4	112,7	753,9	66,9	1 653,0		22 558,8	3 175,3	4 988,5	365,6
	F	1 429,1	239,4	1 161,9	125,9			21 109,6	2 986,9	4 978,5	366,9
	M							21 348,0	3 538,9	5 765,7	448,0
export											
1979	I	3 247,3	576,2	2 940,9	357,9	3 771,4	1 998,6	41 080,5	10 247,1	12 444,9	1 218,8
	II	3 823,1	835,1	3 394,7	426,5	4 286,3	1 433,2	44 452,1	10 204,1	13 650,3	1 417,9
	III	3 627,8	825,0	3 379,0	438,4	4 870,4	1 673,5	44 680,8	10 337,8	13 654,3	1 687,4
	IV	4 688,1	964,9	4 076,9	566,7	5 473,1	2 020,9	51 588,1	12 605,5	15 346,6	1 786,7
1980	I	4 097,2	970,1	3 468,8	497,2	6 450,0	1 507,5	53 016,7	14 511,4	15 666,4	2 022,7
	II	4 547,3	979,5	4 150,4	551,0	5 745,0	1 727,1	56 591,3	14 723,3	16 004,2	2 100,7
	III	3 868,0	845,7	3 766,4	501,2	6 900,0	1 656,3	52 988,9	12 276,0	15 103,5	1 880,6
	IV	4 287,2	841,6	4 578,8	676,9	6 583,0	1 654,9	58 108,1	13 090,3	17 165,7	2 098,5
1981	I									16 752,4	1 896,3
1979	N	1 366,7	305,2	1 287,6	191,9	1 847,3	550,7	17 320,3	4 291,6	5 120,7	568,7
	D	2 001,8	375,9	1 909,9	245,8	2 006,0	857,6	16 984,6	4 197,0	4 876,0	609,8
1980	J	868,1	218,3	795,4	123,9	2 084,0	477,8	16 360,9	4 676,5	5 076,7	605,0
	F	1 312,1	333,4	1 070,5	158,4	2 251,0	563,2	16 970,7	4 488,6	5 318,0	670,4
	M	1 917,0	418,4	1 602,9	214,9	2 115,0	466,5	19 685,1	5 346,3	5 271,7	747,3
	A	1 250,1	295,9	1 045,9	144,3	1 971,0	624,7	19 146,5	5 164,8	5 200,2	603,4
	M	1 529,8	329,1	1 290,7	166,3	1 847,0	576,9	18 770,0	4 942,8	5 130,3	751,5
	J	1 767,4	354,5	1 813,8	240,4	1 927,0	525,5	18 674,8	4 615,7	5 673,7	745,8
	J	1 321,7	282,8	1 066,9	138,4	2 443,0	562,6	17 213,8	4 128,7	5 160,8	729,7
	A	1 105,6	229,8	977,9	147,7	2 258,0	502,9	17 946,1	4 171,3	4 686,3	624,4
	S	1 440,7	333,1	1 721,6	215,1	2 199,0	590,8	17 829,0	3 976,0	5 256,4	526,5
	O	1 218,2	258,7	1 145,6	169,4	2 394,0	577,8	19 948,9	4 505,9	6 036,7	739,7
	N	1 266,0	244,5	1 329,0	219,5	2 250,0	606,8	18 614,0	4 142,9	5 762,1	689,7
	D	1 803,0	338,4	2 104,2	288,0	1 939,0	470,3	19 545,2	4 441,5	5 366,9	669,1
1981	J	653,2	133,2	607,6	93,5	2 152,0		17 964,0	4 140,3	5 636,6	654,3
	F	1 059,2	223,0	1 219,3	143,6			18 845,3	4 399,3	5 254,0	557,9
	M									5 861,8	684,1

EVOLUTION DU COMMERCE
des principaux pays tiers

Valeurs en Mio USD

Period Période	Israel Israël		Japan Japon		T'ai-wan Taiwan		Hong-Kong		Australia Australie		
	World	EUR 10	Monde	EUR 10	World	EUR 10	Monde	EUR 10	World	EUR 10	
import											
fob											
1979	I	1 797,0	671,7	23 427,1	1 725,8	3 104,0	296,1	3 645,0	514,0	3 856,2	956,0
	II	1 727,7	674,8	25 776,7	1 960,8	3 632,4	377,0	4 111,0	582,0	4 130,2	1 175,4
	III	1 908,7	681,5	29 186,4	2 069,0	3 973,1	372,7	4 448,0	652,0	4 120,3	1 005,2
	IV	2 014,7	699,8	32 233,2	1 896,8	4 064,0	394,6	4 941,0	648,0	4 429,3	1 034,6
1980	I	2 096,9	625,4	33 230,7	1 837,3	4 478,4	413,9	4 900,0	637,0	4 849,0	1 131,4
	II	1 503,1	621,0	36 442,0	1 936,5	5 097,7	400,8	5 631,0	681,0	4 666,1	1 092,3
	III	1 978,9	668,0	34 401,7	1 892,4	5 227,6	413,7	5 672,0		5 367,7	1 138,3
	IV	2 045,2	789,0	36 447,6	2 201,7	4 915,4				5 323,5	1 133,2
1981	I			36 694,0	2 203,9						
1979	N	675,0	239,1	10 802,1	615,0	1 320,5	126,9	1 641,0	242,0	1 499,0	342,1
	D	663,6	224,0	11 138,4	641,3	1 365,8	121,9	1 638,0	203,0	1 285,8	317,8
1980	J	775,6	206,2	10 437,3	590,7	1 504,1	159,4	1 672,0	232,0	1 798,8	422,9
	F	688,6	207,8	10 982,1	637,9	1 249,5	100,6	1 455,0	170,0	1 599,3	357,8
	M	632,7	211,4	11 811,3	608,7	1 724,8	155,1	1 773,0	235,0	1 450,9	350,7
	A	656,2	207,0	12 059,0	564,6	1 640,7	147,9	1 910,0	249,0	1 394,2	342,9
	M	654,2	207,8	12 347,3	709,6	1 743,3	136,3	1 926,0	218,0	1 664,3	369,6
	J	592,7	206,2	12 035,7	662,3	1 713,7	117,4	1 795,0	214,0	1 607,6	379,8
	J	700,2	228,4	12 427,2	700,5	1 867,0	165,9	1 869,0	221,0	1 843,1	375,7
	A	623,1	209,1	11 198,6	629,2	1 791,4	125,6	1 909,0		1 634,0	324,0
	S	655,6	230,5	10 775,9	562,7	1 569,2	122,2	1 894,0		1 890,6	438,6
	O	705,1	236,9	12 207,8	707,7	1 622,4	122,9	1 904,0		2 037,8	396,1
	N	632,0	273,9	11 354,1	691,7	1 642,0				1 487,8	337,2
	D	708,1	278,2	12 885,7	802,3	1 651,0				1 797,9	399,9
1981	J			11 948,0	759,2	1 556,0				1 660,3	358,9
	F			11 815,3	637,8					1 874,3	295,4
	M			12 930,7	806,9						
export											
1979	I	1 095,6	428,3	23 320,1	3 190,8	3 355,1	414,9	2 975,0	708,0	4 073,6	559,2
	II	1 094,7	406,5	24 864,4	3 193,0	3 886,5	472,1	3 586,0	830,0	4 574,6	653,0
	III	1 021,4	356,5	26 556,2	3 391,3	4 520,9	565,1	4 367,0	994,0	4 604,3	638,2
	IV	1 341,0	565,5	28 366,3	3 630,2	4 341,1	576,3	4 235,0	1 111,0	5 380,7	751,0
1980	I	1 519,7	654,0	27 298,0	3 608,5	4 504,3	658,3	3 999,0	974,0	5 528,3	863,6
	II	1 303,3	538,2	31 554,3	4 449,2	4 851,6	702,2	4 990,0	1 088,0	5 580,4	793,9
	III	1 114,1	424,0	33 547,9	4 638,2	5 205,5	721,8	5 410,0		5 316,7	686,2
	IV	1 602,9	560,5	37 489,9	4 814,0	5 211,1				5 687,1	670,2
1981	I			35 564,6	4 789,4						
1979	N	415,6	176,4	8 591,5	1 050,6	1 387,1	190,2	1 463,0	362,0	1 836,1	238,5
	D	516,6	218,1	10 872,0	1 342,2	1 478,5	207,4	1 347,0	421,0	1 722,2	257,9
1980	J	473,2	194,0	6 983,6	902,9	1 595,7	255,4	1 448,0	378,0	1 932,7	250,9
	F	530,0	251,0	9 583,0	1 339,9	1 410,7	213,1	1 209,0	303,0	1 832,5	359,0
	M	516,5	209,0	10 731,4	1 365,7	1 497,9	201,0	1 342,0	293,0	1 763,1	253,7
	A	421,8	175,3	10 044,5	1 251,5	1 552,5	228,6	1 540,0	340,0	1 768,8	269,9
	M	424,0	173,9	10 497,5	1 362,0	1 617,0	244,2	1 730,0	362,0	1 736,9	236,7
	J	457,5	189,0	11 012,3	1 835,7	1 682,1	242,5	1 720,0	386,0	2 074,7	287,3
	J	433,3	154,3	11 454,5	1 537,9	1 679,1	238,4	1 730,0	372,0	1 951,9	276,2
	A	306,8	131,3	10 401,9	1 426,3	1 686,4	237,6	1 912,0		1 724,5	213,0
	S	374,0	138,4	11 691,5	1 674,0	1 840,0	245,8	1 768,0		1 640,3	197,0
	O	526,3	188,6	11 904,5	1 518,6	1 676,1	215,5	1 791,0		1 966,2	251,2
	N	418,7	164,4	11 127,5	1 422,5	1 714,0				1 864,4	226,6
	D	657,9	207,5	14 457,9	1 872,9	1 821,0				1 856,5	192,4
1981	J			9 466,3	1 295,3	1 617,0				1 971,3	241,8
	F			12 118,2	1 639,3					1 832,7	167,0
	M			13 980,1	1 854,8						

CONVERSION RATES
Member States of the EC
and the United States ¹⁾

TAUX DE CONVERSION
Etats membres de la CE
et Etats-Unis ¹⁾

Period Période	Deutschland	France	Italie	Nederland	Belg.-Lux.	United Kingdom	Ireland	Danmark	Ελλάδα	United States
	1 000 DM = ... ECU	1 000 FF = ... ECU	1 000 LIT = ... ECU	1 000 HFL = ... ECU	1 000 BFR = ... ECU	1 000 UKL = ... ECU	1 000 IRL = ... ECU	1 000 DKR = ... ECU	1 000 APX = ... ECU	1 000 USD = ... ECU
1958	238,095	2,38095	1,600	263,158	20,044	2 800,000		144,778	33,333	1 000,000
1959		2,02550			20,016					
1960		202,550			20,000					
1961	▼ 247,827			▼ 274,092						
1962	250,000			276,243						
1963										
1964										
1965										
1966										
1967						▼ 2 744,855		▼ 143,395		
1968						2 400,000		133,333		
1969	▼ 253,902	▼ 193,230								
1970	273,224	180,044								
1971	274,299	173,246	1,545	▼ 273,411	▼ 19,659	2 333,270		▼ 128,988	▼ 31,814	▼ 954,417
1972	279,579	176,767	1,528	277,785	20,259	2 227,464		128,385	29,715	891,440
1973	305,209	182,891	1,396	291,670	20,920	1 990,759		134,844	27,062	811,866
1974	324,305	174,403	1,289	312,281	21,552	1 961,542		137,755	27,948	838,434
1975	327,934	187,997	1,235	318,989	21,945	1 785,631		140,397	25,004	805,951
1976	355,163	187,096	1,075	338,392	25,167	1 608,809		147,890	24,459	894,414
1977	377,599	178,378	0,993	357,130	24,460	1 529,751		145,865	23,790	876,332
1978	391,252	174,217	0,925	363,112	24,963	1 506,142		142,462	21,375	784,720
1979	398,268	171,543	0,878	363,816	24,897	1 547,051	1 493,694	138,714	19,695	729,581
1980	396,164	170,388	0,841	362,283	24,632	1 670,880	1 479,297	127,757	16,857	718,221
1979										
I	398,121	173,046	0,880	368,707	25,222	1 488,627		143,239	20,245	738,503
II	396,071	171,554	0,886	363,482	24,785	1 562,288	1 502,849	139,819	20,185	750,616
III	396,190	169,945	0,881	360,312	24,721	1 607,270	1 491,487	137,454	19,548	719,859
IV	402,692	171,680	0,867	362,905	24,865	1 534,618	1 492,513	134,696	18,888	711,739
1980										
I	400,152	171,048	0,861	363,376	24,667	1 597,549	1 481,122	128,189	18,061	708,657
II	397,562	170,895	0,846	361,911	24,779	1 643,526	1 482,202	127,603	16,718	718,866
III	395,950	170,618	0,833	363,251	24,731	1 673,534	1 490,209	127,972	16,277	702,627
IV	391,115	169,010	0,825	360,529	24,356	1 779,081	1 463,510	127,244	16,571	745,129
1981										
I	389,325	167,137	0,811	355,633	24,032	1 872,891	1 439,501	125,541	16,272	811,116
1979										
O	401,644	171,136	0,870	361,952	24,905	1 541,716	1 496,542	137,305	19,260	718,391
N	403,330	171,918	0,866	362,114	24,887	1 524,188	1 491,649	136,070	18,951	715,553
D	403,227	172,065	0,862	364,994	24,791	1 538,230	1 488,656	130,177	18,388	699,584
1980										
J	401,849	171,520	0,861	363,979	24,737	1 569,009	1 484,988	128,679	17,989	692,737
F	400,141	170,736	0,864	363,003	24,646	1 600,943	1 480,420	128,190	17,936	699,105
M	398,400	170,866	0,857	363,119	24,615	1 625,068	1 477,786	127,680	18,241	736,448
A	396,904	171,141	0,850	361,588	24,715	1 645,839	1 482,712	127,384	17,493	742,462
M	398,183	170,607	0,846	361,586	24,788	1 642,484	1 478,861	127,372	16,511	713,119
J	397,627	170,921	0,842	362,512	24,832	1 642,268	1 484,748	128,024	16,218	702,721
J	397,347	171,202	0,835	363,280	24,829	1 646,568	1 491,086	128,304	16,109	694,097
A	395,379	170,634	0,835	363,150	24,728	1 677,278	1 492,174	127,887	16,319	707,704
S	395,041	169,997	0,831	363,314	24,633	1 699,001	1 487,420	127,707	16,415	706,864
O	392,325	169,723	0,827	361,698	24,483	1 745,055	1 474,924	127,436	16,627	721,959
N	390,416	168,668	0,824	360,240	24,309	1 795,629	1 459,236	127,018	16,677	748,873
D	390,430	168,537	0,823	359,483	24,259	1 802,887	1 454,818	127,250	16,403	769,687
1981										
J	387,499	167,624	0,816	356,538	24,101	1 870,410	1 445,385	125,952	16,426	777,454
F	386,819	166,866	0,813	354,841	23,990	1 902,363	1 436,286	125,474	16,240	828,741
M	393,411	166,919	0,804	355,492	24,303	1 849,184	1 436,839	125,211	16,176	829,346
A	394,213	166,822	0,791	355,331	24,103	1 855,095	1 439,491	125,211	16,159	851,375
M	393,937	164,536	0,792	354,355	24,147	1 887,501	1 440,791	125,237	16,180	903,473
1979										
J-O	397,317	171,458	0,881	363,889	24,908	1 550,246	1 494,355	139,812	19,913	733,875
J-N	397,874	171,501	0,880	363,722	24,906	1 547,767	1 494,103	139,453	19,814	732,123
J-D	398,268	171,543	0,878	363,816	24,897	1 547,051	1 493,694	138,714	19,695	729,581
1980										
J	401,849	171,520	0,861	363,979	24,737	1 569,009	1 484,988	128,679	17,989	692,737
J-F	401,014	171,136	0,862	363,502	24,692	1 584,445	1 482,753	128,439	17,958	695,831
J-M	400,152	171,048	0,861	363,376	24,667	1 597,549	1 481,122	128,189	18,061	708,657
J-A	399,374	171,070	0,858	362,949	24,678	1 608,788	1 481,499	127,997	17,910	716,425
J-M	399,154	170,984	0,856	362,697	24,699	1 614,898	1 481,012	127,881	17,615	715,814
J-J	398,894	170,973	0,854	362,666	24,721	1 619,470	1 481,644	127,905	17,347	713,562
J-J	398,653	171,009	0,851	362,762	24,738	1 623,651	1 483,114	127,967	17,130	710,444
J-A	398,240	170,962	0,849	362,810	24,737	1 630,167	1 484,241	127,957	17,020	710,101
J-S	397,867	170,850	0,846	362,868	24,725	1 637,849	1 484,607	127,928	16,945	709,723
J-O	397,260	170,728	0,844	362,742	24,698	1 648,788	1 483,556	127,875	16,909	711,025
J-N	396,665	170,549	0,842	362,562	24,664	1 660,443	1 481,438	127,801	16,893	714,122
J-D	396,164	170,388	0,841	362,283	24,632	1 670,880	1 479,297	127,757	16,857	718,221
1981										
J	387,499	167,624	0,816	356,538	24,101	1 870,410	1 445,385	125,952	16,426	777,454
J-F	387,168	167,253	0,814	355,709	24,047	1 885,864	1 440,933	125,718	16,328	801,655
J-M	389,325	167,137	0,811	355,633	24,032	1 872,891	1 439,501	125,541	16,272	811,116
J-A	390,492	167,061	0,806	355,561	24,049	1 868,572	1 439,499	125,463	16,243	820,459
J-M	391,129	166,584	0,803	355,336	24,067	1 872,070	1 439,740	125,421	16,231	834,752

¹⁾ The ECU is a "basket" unit, based on a certain quantity of each Community currency, weighted on the basis of the 5 years (1969-1973) average of the gross national product (GNP) and of the intra-Community trade of each Member State. This weighting also takes account, for each currency, of the share of the country concerned in the short-term monetary support between the central banks of the Community (cf. OJ L 327 of 19.12.1975, p. 4).

¹⁾ L'ÉCU est une unité de type « panier », basée sur une certaine quantité de chacune des monnaies communautaires, selon une pondération qui fait intervenir la moyenne sur 5 ans (1969-1973) du produit national brut et du commerce intra-communautaire de chaque Etat membre. Cette pondération tient également compte, pour chaque monnaie, de la part du pays concerné dans le soutien monétaire à court terme entre banques centrales de la Communauté (cf. JO n° L 327 du 19.12.1975, p. 4).

CONVERSION RATES
Other countries

TAUX DE CONVERSION.
Autres pays

Countries	National currency unit Unité nationale	Equivalent in dollars Équivalent en dollars						Pays
		1974	1975	1976	1977	1978	1979	
Iceland	1 000 Kroner	10,005	6,506	5,489	5,028	3,689	2,836	Islande
Norway	1 000 Kroner	180,515	191,318	183,268	187,846	190,756	197,468	Norvège
Sweden	1 000 Kroner	225,256	240,836	229,574	223,135	221,312	233,258	Suède
Finland	1 000 Markkaa	264,985	271,835	258,772	248,176	242,878	256,720	Finlande
Switzerland	1 000 Fr. suisses	335,649	387,402	400,064	416,060	559,284	601,431	Suisse
Austria	1 000 Schillinge	53,496	57,415	55,741	60,507	68,861	74,806	Autriche
Portugal	1 000 Escudos	39,358	39,134	33,087	26,125	22,758	20,440	Portugal
Spain	1 000 Gold Pesetas	17,330	17,419	14,947	13,164	13,044	14,898	Espagne
Malta	1 000 Malt. Pounds	2 594,700	2 620,200	2 353,400	2 368,800	2 597,400	2 791,100	Malte
Yugoslavia	1 000 Dinara	62,842	57,518	54,966	54,651	53,637	52,643	Yougoslavie
Greece	1 000 Drachmi	33,333	30,972	27,339	27,141	27,287	26,998	Grèce
Turkey	1 000 Lires	71,803	69,242	62,294	55,549	41,183	32,177	Turquie
Soviet Union ²⁾	1 000 Rublei	1 321,500	1 386,200	1 326,398	1 357,126	1 463,374	1 525,790	Union soviétique ²⁾
German Dem. Rep. ²⁾	1 000 Valuta Mark	287,356	→	→	→	→	→	Rép. dém. allemande ²⁾
Poland ²⁾	1 000 Zloty	301,000	→	→	→	297,329	323,755	Pologne ²⁾
Czechoslovakia ²⁾	1 000 Kroner	171,218	179,044	173,319	176,926	184,515	188,193	Tchécoslovaquie ²⁾
Hungary ²⁾	1 000 Forint	109,315	116,683	24,054	24,419	26,305	28,109	Hongrie ²⁾
Romania ²⁾	1 000 Lei	201,207	→	→	→	219,350	223,710	Roumanie ²⁾
Bulgaria ²⁾	1 000 Lev	1 030,928	1 032,972	1 035,064	1 054,630	1 125,510	1 156,545	Bulgarie ²⁾
Morocco	1 000 Dirham	228,843	246,761	226,280	222,054	239,998	256,469	Maroc
Algeria	1 000 Dinars	239,189	253,203	240,165	241,150	252,150	259,518	Algérie
Tunisia	1 000 Dinars	2 290,951	2 485,707	2 332,090	2 331,002	2 402,691	2 460,025	Tunisie
Libya	1 000 Pounds	3 377,800	→	→	→	→	→	Libye
Egypt	1 000 Pounds	2 555,600	→	→	→	→	1 428,600	Égypte
Nigeria	1 000 Naira	1 588,100	1 624,800	1 595,900	1 551,400	1 574,500	1 659,100	Nigeria
Rep. of South Africa	1 000 Rands	1 472,200	1 366,300	1 150,000	→	→	1 188,100	Rép. d'Afrique du Sud
Canada	1 000 Canad. S	1 022,599	983,091	1 014,199	940,291	876,655	853,679	Canada
Mexico	1 000 Pesos	80,000	80,013	64,826	44,301	43,923	43,850	Mexique
El Salvador	1 000 Colones	400,000	→	→	→	→	→	El Salvador
Nicaragua	1 000 Cordobas	142,590	142,322	→	→	→	108,031	Nicaragua
Costa Rica	1 000 Colones	126,103	116,686	→	→	→	→	Costa Rica
Cuba ²⁾	1 000 Pesos	1 189,565	1 247,600	1 326,400	1 217,498	1 311,030	→	Cuba ²⁾
Bahamas	1 000 Baham. S	1 000,000	→	→	→	→	→	Bahamas
Trinidad and Tobago	1 000 TT S	487,068	460,893	410,240	416,667	→	→	Trinidad et Tobago
Netherlands Antilles	1 000 N.A. FL.	555,556	→	→	→	→	→	Antilles néerlandaises
Colombia	1 000 Pesos	36,888	32,049	28,591	27,083	25,476	23,481	Colombie
Venezuela	1 000 Bolivares	233,383	233,372	233,106	232,964	→	→	Venezuela
Ecuador	1 000 Sucre	40,000	→	→	→	→	→	Equateur
Peru	1 000 Soles	25,840	24,510	17,388	11,932	6,396	4,453	Pérou
Brazil	1 000 Cruzeiros	147,275	123,01	93,677	70,701	55,340	37,099	Brésil
Chile	1 000 Pesos	1 686,341	192,567	75,341	46,449	31,590	26,849	Chili
Bolivia	1 000 Pesos	50,000	→	→	→	→	48,188	Bolivie
Uruguay	1 000 Pesos	822,368	434,972	294,551	210,526	163,265	126,295	Uruguay
Argentina	1 000 Pesos	112,360	27,322	7,143	2,453	1,257	0,759	Argentine
Lebanon	1 000 Pounds	429,590	432,994	344,388	325,839	338,364	308,375	Liban
Syria	1 000 Pounds	268,637	270,270	257,235	253,165	→	→	Syrie
Iraq	1 000 Dinars	3 386,200	→	→	→	→	→	Irak
Iran	1 000 Rials	14,787	14,784	14,241	14,161	14,189	→	Iran
Israel	1 000 Pounds	2 222,222	1 564,945	1 253,133	956,023	572,410	393,082	Israël
Saudi Arabia	1 000 Riyals	281,690	284,285	283,286	283,680	294,152	297,548	Arabie Saoudite
Kuwait	1 000 Dinars	3 410,400	3 448,300	3 420,300	3 489,800	3 636,200	3 620,300	Koweït
Bahrain	1 000 Dinars	2 533,300	2 528,400	2 527,800	2 527,500	2 580,900	2 621,400	Bahrein
Pakistan	1 000 Rupees	100,695	→	→	→	→	→	Pakistan
India	1 000 Rupees	123,426	119,389	111,607	114,430	122,055	123,062	Inde
Bangladesh	1 000 Taka	123,259	83,202	65,159	65,041	66,596	64,300	Bangla Desh
Sri Lanka	1 000 Rupees	150,399	141,844	118,217	109,254	64,070	64,230	Sri Lanka
Thailand	1 000 Bahts	49,080	49,070	49,020	→	49,174	48,974	Thaïlande
Indonesia	1 000 Rupiahs	2,410	→	→	→	2,262	1,605	Indonésie
Malaysia	1 000 Malays. S	415,438	416,389	393,453	406,289	431,779	456,955	Malaysia
Singapore	1 000 Singap. S	410,357	421,710	404,727	409,937	439,754	459,855	Singapour
Philippines	1 000 Pesos	147,317	137,971	134,403	135,084	135,763	135,545	Philippines
South Korea	1 000 Won	2,464	2,066	→	→	→	→	Corée du Sud
Japan	1 000 Yen	3,430	3,369	3,372	3,724	4,751	4,563	Japon
Taiwan	1 000 NT S	26,316	→	→	→	29,988	→	Tai-wan
Hong Kong ²⁾	1 000 H.K. ²⁾	198,376	201,820	205,163	214,720	213,316	199,622	Hong Kong ²⁾
Australia	1 000 Austral. S	1 440,800	1 310,200	1 225,200	1 109,000	1 144,700	1 117,900	Australie
New Zealand	1 000 New Z. S	1 401,100	1 214,600	996,400	970,800	1 037,800	1 022,900	Nouvelle-Zélande

Source : International Financial Statistics.

1) Conversion rates as used by the Statistical Office of the United Nations.
(Weighted averages if the rates are different for imports and exports).

2) Taux de conversions utilisés par l'Office Statistique des Nations unies.
(Moyennes pondérées s'il existe des taux différents pour les importations et les exportations.)

Geonomenklatur 1981

EUROPA

Fællesskabet

	Zone
001 Frankrig	1010
002 Belgien og Luxembourg	1010
003 Nederlandene	1010
004 Forbundsrepublikken Tyskland	1010
005 Italien	1010
006 Det forenede Kongerige	1010
007 Irland	1010
008 Danmark	1010
009 Grækenland	1010

Øvrige Europa

024 Island	1021
025 Færøerne	1022
028 Norge	1021
030 Sverige	1021
032 Finland	1021
036 Schweiz	1021
038 Østrig	1021
040 Portugal	1021
042 Spanien	1022
043 Andorra	1022
044 Gibraltar	1022
045 Vatikanstaten	1022
046 Malta	1022
048 Jugoslavien	1022
052 Tyrkiet	1022
056 Sovjetunionen	1041
058 Den tyske demokratiske Republik	1041
060 Polen	1041
062 Tjekkoslaviet	1041
064 Ungarn	1041
066 Rumænien	1041
068 Bulgarien	1041
070 Albanien	1041

AFRIKA

Nordafrika

202 De kanariske Øer	1038
204 Marokko	1038
205 Ceuta og Melilla	1038
208 Algeriet	1038
212 Tunesien	1038
216 Libyen	1038
220 Ægypten	1038
224 Sudan	1031

Vestafrika

228 Mauretanien	1031
232 Mali	1031
236 Øvre Volta	1031
240 Niger	1031
244 Tchad	1031
247 Den kapverdiske Republik	1031
248 Senegal	1031
252 Gambia	1031
257 Guinea-Bissau	1031
260 Guinea	1031
264 Sierra Leone	1031
268 Liberia	1031
272 Elfenbenskysten	1031
276 Ghana	1031
280 Togo	1031
284 Benin	1031
288 Nigeria	1031

Central-, Øst- og Sydafrika

302 Cameroun	1031
306 Det centralafrikanske Republik	1031
310 Ækvatorialguinea	1031
311 São Tomé og Príncipe	1031
314 Gabon	1031
318 Congo	1031
322 Zaire	1031
324 Rwanda	1031
328 Burundi	1031
329 St. Helena og tilhørende områder	1033
330 Angola	1038
334 Etiopien	1031
338 Djibouti	1031
342 Somalia	1031
346 Kenya	1031
350 Uganda	1031

352 Tanzania	1031
355 Seychellerne og tilhørende områder	1031
357 Britiske områder i Det indiske Ocean	1033
366 Moçambique	1038
370 Madagascar	1031
372 Réunion	1032
373 Mauritius	1031
375 Comorerne	1031
377 Mayotte	1032
378 Zambia	1031
382 Zimbabwe (tidligere Rhodesia)	1038
386 Malawi	1031
390 Den sydafrikanske Republik og Namibia	1028
391 Botswana	1031
393 Swaziland	1031
395 Lesotho	1031

AMERIKA

Nordamerika

400 USA	1023
404 Canada	1023
406 Grønland	1032
408 St. Pierre og Miquelon	1032

Mellem- og Sydamerika

412 Mexico	1038
413 Bermudaøerne	1033
416 Guatemala	1038
421 Belize	1033
424 Honduras	1038
428 El Salvador	1038
432 Nicaragua	1038
436 Costa Rica	1038
442 Panama (herunder den tidligere Kanalzone)	1038
448 Cuba	1048
451 Vestindien	1033
452 Haiti	1038
453 Bahamaøerne	1031
454 Turks- og Caicosøerne	1033
456 Den dominikanske Republik	1038
457 De amerikanske Jomfruøer	1038

458 Guadeloupe	1032
460 Dominica	1031
462 Martinique	1032
463 Caymanøerne	1033
464 Jamaica	1031
465 St. Lucia	1031
467 St. Vincent	1031
469 Barbados	1031
472 Trinidad og Tobago	1031
473 Grenada	1031
476 De hollandske Antiller	1033
480 Colombia	1038
484 Venezuæla	1038
488 Guyana	1031
492 Surinam	1031
496 Fransk Guyana	1032
500 Ecuador	1038
504 Peru	1038
508 Brasilien	1038
512 Chile	1038
516 Bolivia	1038
520 Paraguay	1038
524 Uruguay	1038
528 Argentina	1038
529 Falklandsøerne og tilhørende områder	1033

ASIEN

Nær- og Mellemøsten

600 Cypern	1038
604 Libanon	1038
608 Syrien	1038
612 Irak	1038
616 Iran	1038
624 Israel	1038
628 Jordan	1038
632 Saudi-Arabien	1038
636 Kuwait	1038

640 Bahrein	1038
644 Qatar	1038
647 De forenede arabiske Emirater	1038
649 Oman	1038
652 Nord Yemen	1038
656 Syd Yemen	1038

Øvrige Asien

660 Afghanistan	1038
662 Pakistan	1038
664 Indien	1038
666 Bangladesh	1038
667 Maldiverne	1038
669 Sri Lanka	1038
672 Nepal	1038
675 Bhutan	1038
676 Burma	1038
680 Thailand	1038
684 Laos	1038
690 Vietnam	1048
696 Kamputchea (Cambodia)	1038
700 Indonesien	1038
701 Malaysia	1038
703 Brunei	1033
706 Singapore	1038
708 Philippinerne	1038
716 Mongoliet	1048
720 Kina	1048
724 Nordkorea	1048
728 Sydkorea	1038
732 Japan	1028
736 Taiwan	1038
740 Hongkong	1038
743 Macao	1038

AUSTRALIEN, OCEANIEN OG ANDRE OMRÅDER

800 Australien	1028
801 Papua Ny Guinea	1031
802 Australsk Oceanien	1038
803 Nauru	1038
804 New Zealand	1028
806 Salomonøerne	1031
807 Tuvalu	1031
808 Amerikansk Oceanien	1038
809 Ny Caledonien og tilhørende områder	1033
811 Wallis og Futuna	1033
812 Kiribati	1031
813 Pitcairnøerne	1038
814 New Zealandsk Oceanien	1038
815 Fiji	1031
816 Vanuatu (tidligere Ny Hebriderne)	1038
817 Tonga	1031
819 Vest Samoa	1031
822 Fransk Polynesien	1033
890 Polarområder	1038

I ØVRIGT

950 Proviantering og bunking	1090
958 Ikke nærmere angivet land eller område	1090
977 Lande og områder, for hvilke der ikke offentliggøres oplysninger	1090

Geonomenklatur 1981

EUROPA

Gemeinschaft

	Zone	
001	Frankreich	1010
002	Belgien und Luxemburg	1010
003	Niederlande	1010
004	Bundesrepublik Deutschland	1010
005	Italien	1010
006	Vereinigtes Königreich	1010
007	Irland	1010
008	Dänemark	1010
009	Griechenland	1010

Übrige Länder Europas

024	Island	1021
025	Färöer	1022
028	Norwegen	1021
030	Schweden	1021
032	Finnland	1021
036	Schweiz	1021
038	Österreich	1021
040	Portugal	1021
042	Spanien	1022
043	Andorra	1022
044	Gibraltar	1022
045	Vatikanstadt	1022
046	Malta	1022
048	Jugoslawien	1022
052	Türkei	1022
056	Sowjetunion	1041
058	Deutsche Demokratische Republik	1041
060	Polen	1041
062	Tschechoslowakei	1041
064	Ungarn	1041
066	Rumänien	1041
068	Bulgarien	1041
070	Albanien	1041

AFRIKA

Nordafrika

202	Kanarische Inseln	1038
204	Marokko	1038
205	Ceuta und Melilla	1038
208	Algerien	1038
212	Tunesien	1038
216	Libyen	1038
220	Ägypten	1038
224	Sudan	1031

Westafrika

228	Mauretanien	1031
232	Mali	1031
236	Obervolta	1031
240	Niger	1031
244	Tschad	1031
247	Republik Kap Verde	1031
248	Senegal	1031
252	Gambia	1031
257	Guinea-Bissau	1031
260	Guinea	1031
264	Sierra Leone	1031
268	Liberia	1031
272	Elfenbeinküste	1031
276	Ghana	1031
280	Togo	1031
284	Benin	1031
288	Nigeria	1031

Zentral-, Ost- und Südafrika

302	Kamerun	1031
306	Zentralafrikanische Republik	1031
310	Äquatorialguinea	1031
311	São Tomé und Príncipe	1031
314	Gabun	1031
318	Kongo	1031
322	Zaire	1031
324	Ruanda	1031
328	Burundi	1031
329	St. Helena und zugehörige Gebiete	1033
330	Angola	1038
334	Äthiopien	1031
338	Dschibuti	1031
342	Somalia	1031
346	Kenia	1031
350	Uganda	1031

352	Tansania	1031
355	Seychellen und zugehörige Gebiete	1031
357	Britisches Gebiet im Indischen Ozean	1033
366	Mosambik	1038
370	Madagaskar	1032
372	Réunion	1031
373	Mauritius	1031
375	Komoren	1032
377	Mayotte	1031
378	Sambia	1038
382	Simbabwe (ehem. Rhodesien)	1031
386	Malawi	1028
390	Republik Südafrika und Namibia	
391	Botswana	1031
393	Swasiland	1031
395	Lesotho	1031

AMERIKA

Nordamerika

400	Vereinigte Staaten von Amerika	1023
404	Kanada	1023
406	Grönland	1032
408	St. Pierre und Miquelon	1032

Mittel- und Südamerika

412	Mexiko	1038
413	Bermuda	1033
416	Guatemala	1038
421	Belize	1033
424	Honduras	1038
428	El Salvador	1038
432	Nicaragua	1038
436	Costa Rica	1038
442	Panama (einschl. der ehem. Kanalzone)	1038
448	Kuba	1048
451	Westindien	1033
452	Haiti	1038
453	Bahamas	1031
454	Turks- und Caicosinseln	1033
456	Dominikanische Republik	1038
457	Amerikanische Jungfernseln	1038
458	Guadeloupe	1032
460	Dominica	1031
462	Martinique	1032
463	Kaimaninseln	1033
464	Jamaika	1031
465	St. Lucia	1031
467	St. Vincent	1031
469	Barbados	1031
472	Trinidad und Tobago	1031
473	Grenada	1031
476	Niederländische Antillen	1033
480	Kolumbien	1038
484	Venezuela	1038
488	Guayana	1031
492	Surinam	1031
496	Französisch-Guayana	1032
500	Ecuador	1038
504	Peru	1038
508	Brasilien	1038
512	Chile	1038
516	Bolivien	1038
520	Paraguay	1038
524	Uruguay	1038
528	Argentinien	1038
529	Falklandinseln und zugehörige Gebiete	1033

ASIEN

Naher und Mittlerer Osten

600	Zypern	1038
604	Libanon	1038
608	Syrien	1038
612	Irak	1038
616	Iran	1038
624	Israel	1038
628	Jordanien	1038
632	Saudi-Arabien	1038
636	Kuwait	1038

640	Bahrain	1038
644	Katar	1038
647	Vereinigte Arabische Emirate	1038
649	Oman	1038
652	Nordjemen	1038
656	Südjemen	1038

Übrige Länder Asiens

660	Afghanistan	1038
662	Pakistan	1038
664	Indien	1038
666	Bangladesch	1038
667	Malediven	1038
669	Sri Lanka	1038
672	Nepal	1038
675	Bhutan	1038
676	Birma	1038
680	Thailand	1038
684	Laos	1038
690	Vietnam	1048
696	Kamputschea (Kambodscha)	1038
700	Indonesien	1038
701	Malaysia	1038
703	Brunei	1033
706	Singapur	1038
708	Philippinen	1038
716	Mongolei	1048
720	China	1048
724	Nordkorea	1048
728	Südkorea	1038
732	Japan	1028
736	Taiwan	1038
740	Hongkong	1038
743	Makao	1038

AUSTRALIEN, OZEANIEN UND ÜBRIGE GEBIETE

800	Australien	1028
801	Papua Neuguinea	1031
802	Australisch-Ozeanien	1038
803	Nauru	1038
804	Neuseeland	1028
806	Salomonen	1031
807	Tuvalu	1031
808	Amerikanisch-Ozeanien	1038
809	Neukaledonien und zugehörige Gebiete	1033
811	Wallis und Futuna	1033
812	Kiribati	1031
813	Pitcairn-Inseln	1038
814	Neuseeländisch-Ozeanien	1038
815	Fidschi	1031
816	Wanuatou (ehem. Neue Hebriden)	1038
817	Tonga	1031
819	Westsamoa	1031
822	Französisch-Polynesien	1033
890	Polargebiete	1038

VERSCHIEDENES

950	Schiffs- und Luftfahrzeugbedarf	1090
958	Nicht ermittelte Länder und Gebiete	1090
977	Aus wirtschaftlichen oder militärischen Gründen nicht nachgewiesene Länder und Gebiete	1090

Γεωγραφική ονοματολογία 1981

ΕΥΡΩΠΗ

Κοινότητα

001	Γαλλία	1010
002	Βέλγιο και Λουξεμβούργο	1010
003	Όλλανδία	1010
004	Όμοσπονδιακή Δημοκρατία της Γερμανίας	1010
005	Ιταλία	1010
006	Ήνωμένο Βασίλειο	1010
007	Ιρλανδία	1010
008	Δανία	1010
009	Ελλάδα	1010

Λοιπές Ευρωπαϊκές Χώρες

024	Ισλανδία	1021
025	Φερόες Νήσοι	1022
028	Νορβηγία	1021
030	Σουηδία	1021
032	Φιλανδία	1021
036	Ελβετία	1021
038	Αυστρία	1021
040	Πορτογαλία	1021
042	Ισπανία	1022
043	Ανδόρα	1022
044	Γιβραλτάρ	1022
045	Πόλη του Βατικανού	1022
046	Μάλτα	1022
048	Γιουγκοσλαβία	1022
052	Τουρκία	1022
056	Σοβιετική Ένωση	1041
058	Λαϊκή Δημοκρατία της Γερμανίας	1041
060	Πολωνία	1041
062	Τσεχοσλοβακία	1041
064	Ουγγαρία	1041
066	Ρουμανία	1041
068	Βουλγαρία	1041
070	Άλβανία	1041

ΑΦΡΙΚΗ

Βόρειος Αφρική

202	Κανάριοι Νήσοι	1038
204	Μαρόκο	1038
205	Χέουτα και Μελίλλα	1038
208	Άλγερία	1038
212	Τυνησία	1038
216	Λιβύη	1038
220	Αίγυπτος	1038
224	Σουδάν	1031

Δυτική Αφρική

228	Μαυριτανία	1031
232	Μάλι	1031
236	Άνω Βόλτα	1031
240	Νίγηρ	1031
244	Τσάδ	1031
247	Δημοκρατία του Πράσινου Ακρωτηρίου	1031
248	Σενεγάλη	1031
252	Γάμبيا	1031
257	Γουινέα Μπισσάου	1031
260	Γουινέα	1031
264	Σιέρα Λεόνε	1031
268	Λιβερία	1031
272	Άκτι Έλεφαντοστού	1031
276	Γκάνα	1031
280	Τόγκο	1031
284	Μπενίν	1031
288	Νιγηρία	1031

Κεντρική, Ανατολική και Νότιος Αφρική

302	Καμερούν	1031
306	Δημοκρατία Κεντρικής Αφρικής	1031
310	Ίσημερινή Γουινέα	1031
311	Άγιος Θωμάς και Πρίγκιπος	1031
314	Γκαμπόν	1031
318	Κογκό	1031
322	Ζαΐρ	1031
324	Ρουάντα	1031
328	Μπουρούντι	1031
329	Άγια Ελένη και Ξεαρτήσεις	1033
330	Άγκόλα	1038
334	Αιθιοπία	1031
338	Τζιμπουτί	1031
342	Σομαλία	1031
346	Κένυα	1031
350	Ουγκάντα	1031

352	Τανζανία	1031
355	Σεϋχέλλες και Ξεαρτήσεις	1031
357	Βρετανικό Έδαφος Ίνδικού Ωκεανού	1033
366	Μοζαμβίκη	1038
370	Μαδαγασκάρη	1031
372	Ρεϋνιόν	1032
373	Μαυρίκιος	1031
375	Κομόρες	1031
377	Μαγιότ	1032
378	Ζάμπια	1031
382	Ζιμπάμπουε (τέως Ροδεσία)	1038
386	Μαλάουι	1031
390	Δημοκρατία της Αφρικής και της Ναμίμπια	1028
391	Μποτσουάνα	1031
393	Ζουαζιλάνδη	1031
395	Λεζότο	1031

ΑΜΕΡΙΚΗ

Βόρειος Αμερική

400	Ήνωμένες Πολιτείες της Αμερικής	1023
404	Καναδάς	1023
406	Γροιλανδία	1032
408	Άγιος Πέτρος και Μικελόν	1032

Κεντρική και Νότιος Αμερική

412	Μεξικό	1038
413	Βερμούδες	1033
416	Γουατεμάλα	1038
421	Μπελίζ	1033
424	Όνδούρα	1038
428	Έλ Σαλβαδόρ	1038
432	Νικαράγουα	1038
436	Κόστα Ρίκα	1038
442	Παναμάς	1038
448	Κούβα	1048
451	Δυτικές Ίνδιες	1033
452	Αιτή	1038
453	Μπαχάμες	1031
454	Τέρκς και Κάικος Νήσοι	1033
456	Δομινικανική Δημοκρατία	1038
457	Νήσοι Παρθένας των Ήνωμένων Πολιτειών	1038
458	Γουαδελούπη	1032
460	Δομινικά	1032
462	Μαρτίνικα	1031
463	Κάμμαν, Νήσοι	1033
464	Ίαμαϊκή	1031
465	Άγια Λουκία	1031
467	Άγιος Βικέντιος	1031
469	Μπαρμπάντος	1031
472	Τρίνιταντ και Τομπάγκο	1031
473	Γρενάδα	1031
476	Όλλανδικές Αντίλλες	1033
480	Κολομβία	1038
484	Βενεζουέλα	1038
488	Γουιάνα	1031
492	Σουρινάμ	1031
496	Γαλλική Γουιάνα	1032
500	Ίσημερινός	1038
504	Περου	1038
508	Βραζιλία	1038
512	Χιλή	1038
516	Βολιβία	1038
520	Παραγουάη	1038
524	Ουραγουάη	1038
528	Άργεντινή	1038
529	Νήσοι Φάκλαντ και Ξεαρτήσεις	1033

ΑΣΙΑ

Έγγυς και Μέση Ανατολή

600	Κύπρος	1038
604	Λίβανος	1038
608	Συρία	1038
612	Ίράκ	1038
616	Ίράν	1038
624	Ίσραήλ	1038
628	Ίορδανία	1038
632	Σαουδική Αραβία	1038
636	Κουβέιτ	1038

640	Μπαχρέιν	1038
644	Κατάρ	1038
647	Ήνωμένα Αραβικά Εμιράτα	1038
649	Όμαν	1038
652	Βόρειος Ύεμένη	1038
656	Νότιος Ύεμένη	1038

Λοιπές Ασιατικές Χώρες

660	Άφγανιστάν	1038
662	Πακιστάν	1038
664	Ίνδια	1038
666	Μπανγκλαντές	1038
667	Μαλδίβες	1038
669	Σρί Λάνκα	1038
672	Νεπάλ	1038
675	Μπουτάν	1038
676	Βιρμανία	1038
680	Ταϊλάνδη	1038
684	Λάος	1038
690	Βιετνάμ	1048
696	Καμπούτσα (Καμπότζη)	1038
700	Ίνδονησία	1038
701	Μαλαισία	1038
703	Μπρουνέι	1033
706	Σιγκαπούρη	1038
708	Φιλιππίνες	1038
716	Μογγολία	1048
720	Κίνα	1048
724	Βόρειος Κορέα	1048
728	Νότιος Κορέα	1038
732	Ίαπωνία	1028
736	Ταϊβάν	1038
740	Χόγκ Κόνγκ	1038
743	Μακάο	1038

ΑΥΣΤΡΑΛΙΑ, ΩΚΕΑΝΙΑ ΚΑΙ ΆΛΛΑ ΕΔΑΦΗ

800	Αυστραλία	1028
801	Παπούα Νέα Γουινέα	1031
802	Αυστραλιανή Ωκεανία	1038
803	Ναουρού	1038
804	Νέα Ζηλανδία	1028
806	Νήσοι Σολομώντος	1031
807	Τουβαλού	1031
808	Ωκεανία Αμερικανική	1038
809	Νέα Καληδονία και Ξεαρτήσεις	1033
811	Γουάλλης και Φουτούνα Νήσοι	1033
812	Κιριμπάτι Νήσοι	1031
813	Νήσοι Πίτκαϊρν	1038
814	Νεοζηλανδική Ωκεανία	1038
815	Φίτζι	1031
816	Βανουάτου (τέως Νέες Έβριδες)	1038
817	Τόγκα	1031
819	Δυτική Σαμόα	1031
822	Γαλλική Πολυνησία	1033
890	Πολικές Περιοχές	1038

ΔΙΑΦΟΡΑ

950	Έφοδιασμός σκαφών	1090
958	Χώρες και έδαφη μη καθοριζόμενα	1090
977	Χώρες και έδαφη άπόρρητα, γιά έμπορικούς και στρατιωτικούς λόγους	1090

Geonomenclature 1981

EUROPE

Community	Zone	Zone	Zone
001 France	1010	1031	1038
002 Belgium and Luxembourg	1010	1031	1038
003 Netherlands	1010	1033	1038
004 Federal Republic of Germany	1010	1038	1038
005 Italy	1010	1031	1038
006 United Kingdom	1010	1032	1038
007 Ireland	1010	1031	
008 Denmark	1010	1031	
009 Greece	1010	1031	
Other European countries			
024 Iceland	1021		
025 Faroe Islands	1022		
028 Norway	1021		
030 Sweden	1021		
032 Finland	1021		
036 Switzerland	1021		
038 Austria	1021		
040 Portugal	1021		
042 Spain	1022		
043 Andorra	1022		
044 Gibraltar	1022		
045 Vatican City State	1022		
046 Malta	1022		
048 Yugoslavia	1022		
052 Turkey	1022		
056 Soviet Union	1041		
058 German Democratic Republic	1041		
060 Poland	1041		
062 Czechoslovakia	1041		
064 Hungary	1041		
066 Romania	1041		
068 Bulgaria	1041		
070 Albania	1041		
AFRICA			
North Africa			
202 Canary Islands	1038		
204 Morocco	1038		
205 Ceuta and Melilla	1038		
208 Algeria	1038		
212 Tunisia	1038		
216 Libya	1038		
220 Egypt	1038		
224 Sudan	1031		
West Africa			
228 Mauritania	1031		
232 Mali	1031		
236 Upper Volta	1031		
240 Niger	1031		
244 Chad	1031		
247 Republic of Cape Verde	1031		
248 Senegal	1031		
252 Gambia	1031		
257 Guinea Bissau	1031		
260 Guinea	1031		
264 Sierra Leone	1031		
268 Liberia	1031		
272 Ivory Coast	1031		
276 Ghana	1031		
280 Togo	1031		
284 Benin	1031		
288 Nigeria	1031		
Central, East and South Africa			
302 Cameroon	1031		
306 Central African Republic	1031		
310 Equatorial Guinea	1031		
311 São Tomé and Príncipe	1038		
314 Gabon	1038		
318 Congo	1038		
322 Zaire	1038		
324 Rwanda	1038		
328 Burundi	1038		
329 St Helena and dependencies	1038		
330 Angola	1038		
334 Ethiopia	1038		
338 Djibouti	1038		
342 Somalia	1038		
346 Kenya	1038		
350 Uganda	1038		
352 Tanzania	1031		
355 Seychelles and dependencies	1031		
357 British Indian Ocean Territory	1033		
366 Mozambique	1038		
370 Madagascar	1031		
372 Réunion	1032		
373 Mauritius	1031		
375 Comoros	1031		
377 Mayotte	1032		
378 Zambia	1031		
382 Zimbabwe (form. Rhodesia)	1038		
386 Malawi	1031		
390 Republic of South Africa and Namibia	1028		
391 Botswana	1031		
393 Swaziland	1031		
395 Lesotho	1031		
AMERICA			
North America			
400 United States of America	1023		
404 Canada	1023		
406 Greenland	1032		
408 St Pierre and Miquelon	1032		
Central and South America			
412 Mexico	1038		
413 Bermuda	1033		
416 Guatemala	1038		
421 Belize	1033		
424 Honduras	1038		
428 El Salvador	1038		
432 Nicaragua	1038		
436 Costa Rica	1038		
442 Panama (incl. the former Canal Zone)	1038		
448 Cuba	1048		
451 West Indies	1033		
452 Haiti	1038		
453 Bahamas	1031		
454 Turks and Caicos Islands	1033		
456 Dominican Republic	1038		
457 Virgin Islands of the United States	1038		
458 Guadeloupe	1032		
460 Dominica	1031		
462 Martinique	1032		
463 Cayman Islands	1033		
464 Jamaica	1031		
465 St Lucia	1031		
467 St Vincent	1031		
469 Barbados	1031		
472 Trinidad and Tobago	1031		
473 Grenada	1031		
476 Netherlands Antilles	1033		
480 Colombia	1038		
484 Venezuela	1038		
488 Guyana	1031		
492 Surinam	1031		
496 French Guiana	1032		
500 Ecuador	1038		
504 Peru	1038		
508 Brazil	1038		
512 Chile	1038		
516 Bolivia	1038		
520 Paraguay	1038		
524 Uruguay	1038		
528 Argentina	1038		
529 Falklands Islands and dependencies	1033		
ASIA			
Near and Middle East			
600 Cyprus	1038		
604 Lebanon	1038		
608 Syria	1038		
612 Iraq	1038		
616 Iran	1038		
624 Israel	1038		
628 Jordan	1038		
632 Saudi Arabia	1038		
636 Kuwait	1038		
640 Bahrain	1038		
644 Qatar	1038		
647 United Arab Emirates	1038		
649 Oman	1038		
652 North Yemen	1038		
656 South Yemen	1038		
Other Asian Countries			
660 Afghanistan	1038		
662 Pakistan	1038		
664 India	1038		
666 Bangladesh	1038		
667 Maldives	1038		
669 Sri Lanka	1038		
672 Nepal	1038		
675 Bhutan	1038		
676 Burma	1038		
680 Thailand	1038		
684 Laos	1038		
690 Vietnam	1048		
696 Kampuchea (Cambodia)	1038		
700 Indonesia	1038		
701 Malaysia	1038		
703 Brunei	1033		
706 Singapore	1038		
708 Philippines	1038		
716 Mongolia	1048		
720 China	1048		
724 North Korea	1048		
728 South Korea	1038		
732 Japan	1028		
736 Taiwan	1038		
740 Hong Kong	1038		
743 Macao	1038		
AUSTRALASIA, OCEANIA AND OTHER TERRITORIES			
800 Australia	1028		
801 Papua New Guinea	1031		
802 Australian Oceania	1038		
803 Nauru	1038		
804 New Zealand	1028		
806 Solomon Islands	1031		
807 Tuvalu	1031		
808 American Oceania	1038		
809 New Caledonia and dependencies	1033		
811 Wallis and Futuna Islands	1033		
812 Kiribati	1031		
813 Pitcairn	1038		
814 New Zealand Oceania	1038		
815 Fiji	1031		
816 Vanuatu (form. New Hebrides)	1038		
817 Tonga	1031		
819 Western Samoa	1031		
822 French Polynesia	1033		
890 Polar regions	1038		
MISCELLANEOUS			
950 Stores and provisions	1090		
958 Countries and territories not determined	1090		
977 Countries and territories not disclosed for commercial or military reasons	1090		

Géonomenclature 1981

EUROPE

Communauté

	Zone
001 France	1010
002 Belgique et Luxembourg	1010
003 Pays-Bas	1010
004 République fédérale d'Allemagne	1010
005 Italie	1010
006 Royaume-Uni	1010
007 Irlande	1010
008 Danemark	1010
009 Grèce	1010

Autres pays d'Europe

024 Islande	1021
025 Iles Féroé	1022
028 Norvège	1021
030 Suède	1021
032 Finlande	1021
036 Suisse	1021
038 Autriche	1021
040 Portugal	1021
042 Espagne	1022
043 Andorre	1022
044 Gibraltar	1022
045 Cité du Vatican	1022
046 Malte	1022
048 Yougoslavie	1022
052 Turquie	1022
056 Union soviétique	1041
058 République démocratique allemande	1041
060 Pologne	1041
062 Tchécoslovaquie	1041
064 Hongrie	1041
066 Roumanie	1041
068 Bulgarie	1041
070 Albanie	1041

AFRIQUE

Afrique du Nord

202 Iles Canaries	1038
204 Maroc	1038
205 Ceuta et Melilla	1038
208 Algérie	1038
212 Tunisie	1038
216 Libye	1038
220 Égypte	1038
224 Soudan	1031

Afrique occidentale

228 Mauritanie	1031
232 Mali	1031
236 Haute-Volta	1031
240 Niger	1031
244 Tchad	1031
247 République du Cap-Vert	1031
248 Sénégal	1031
252 Gambie	1031
257 Guinée-Bissau	1031
260 Guinée	1031
264 Sierra Leone	1031
268 Libéria	1031
272 Côte-d'Ivoire	1031
276 Ghana	1031
280 Togo	1031
284 Bénin	1031
288 Nigeria	1031

Afrique centrale, orientale et australe

302 Cameroun	1031
306 République Centrafricaine	1031
310 Guinée équatoriale	1031
311 São Tomé et Príncipe	1031
314 Gabon	1031
318 Congo	1031
322 Zaïre	1031
324 Rwanda	1031
328 Burundi	1031
329 Sainte-Hélène et dépendances	1033
330 Angola	1038
334 Éthiopie	1031
338 Djibouti	1031
342 Somalie	1031
346 Kenya	1031
350 Ouganda	1031

	Zone
352 Tanzanie	1031
355 Seychelles et dépendances	1031
357 Territoire britannique de l'océan Indien	1033
366 Mozambique	1038
370 Madagascar	1031
372 Réunion	1032
373 Maurice	1031
375 Comores	1031
377 Mayotte	1032
378 Zambie	1031
382 Zimbabwe (anc. Rhodésie)	1038
386 Malawi	1031
390 République d'Afrique du Sud et Namibie	1028
391 Botswana	1031
393 Swaziland	1031
395 Lesotho	1031

AMÉRIQUE

Amérique du Nord

400 États-Unis d'Amérique	1023
404 Canada	1023
406 Groenland	1032
408 Saint-Pierre et Miquelon	1032

Amérique centrale et du Sud

412 Mexique	1038
413 Bermudes	1033
416 Guatemala	1038
421 Belize	1033
424 Honduras	1038
428 El Salvador	1038
432 Nicaragua	1038
436 Costa Rica	1038
442 Panama (y compris l'anc. zone du canal)	1038

448 Cuba	1048
451 Indes occidentales	1033
452 Haïti	1038
453 Bahamas	1031
454 Iles Turks et Caïcos	1033
456 République Dominicaine	1038
457 Iles Vierges des États-Unis	1038
458 Guadeloupe	1032
460 Dominique	1031
462 Martinique	1032
463 Iles Cayman	1033
464 Jamaïque	1031
465 Sainte-Lucie	1031
467 Saint-Vincent	1031
469 La Barbade	1031
472 Trinidad et Tobago	1031
473 Grenada	1031
476 Antilles néerlandaises	1033
480 Colombie	1038
484 Venezuela	1038
488 Guyana	1031
492 Surinam	1031
496 Guyane française	1032
500 Équateur	1038
504 Pérou	1038
508 Brésil	1038
512 Chili	1038
516 Bolivie	1038
520 Paraguay	1038
524 Uruguay	1038
528 Argentine	1038
529 Iles Falkland et dépendances	1033

ASIE

Proche et Moyen-Orient

600 Chypre	1038
604 Liban	1038
608 Syrie	1038
612 Irak	1038
616 Iran	1038
624 Israël	1038
628 Jordanie	1038
632 Arabie Saoudite	1038
636 Koweït	1038

	Zone
640 Bahrein	1038
644 Qatar	1038
647 Émirats arabes unis	1038
649 Oman	1038
652 Yémen du Nord	1038
656 Yémen du Sud	1038

Autres pays d'Asie

660 Afghanistan	1038
662 Pakistan	1038
664 Inde	1038
666 Bangladesh	1038
667 Maldives	1038
669 Sri Lanka	1038
672 Népal	1038
675 Bhoutan	1038
676 Birmanie	1038
680 Thaïlande	1038
684 Laos	1038
690 Vietnam	1048
696 Kampuchéa (Cambodge)	1038
700 Indonésie	1038
701 Malaysia	1038
703 Brunei	1033
706 Singapour	1038
708 Philippines	1038
716 Mongolie	1048
720 Chine	1048
724 Corée du Nord	1048
728 Corée du Sud	1038
732 Japon	1028
736 T'ai-wan	1038
740 Hong Kong	1038
743 Macao	1038

AUSTRALIE, OCÉANIE

ET AUTRES TERRITOIRES

800 Australie	1028
801 Papouasie-Nouvelle-Guinée	1031
802 Océanie australienne	1038
803 Nauru	1038
804 Nouvelle-Zélande	1028
806 Iles Salomon	1031
807 Tuvalu	1031
808 Océanie américaine	1038
809 Nouvelle-Calédonie et dépendances	1033
811 Iles Wallis et Futuna	1033
812 Kiribati	1031
813 Iles Pitcairn	1038
814 Océanie néo-zélandaise	1038
815 Fidji	1031
816 Vanuatu (anc. Nouvelles-Hébrides)	1038
817 Tonga	1031
819 Samoa occidentales	1031
822 Polynésie française	1033
890 Régions polaires	1038

DIVERS

950 Avitaillement et soutage	1090
958 Pays et territoires non déterminés	1090
977 Pays et territoires non précisés pour des raisons commerciales ou militaires	1090

Geonomenclatuur 1981

EUROPA

Gemeenschap

	Zone	
001	Frankrijk	1010
002	België en Luxemburg	1010
003	Nederland	1010
004	Bondsrepubliek Duitsland	1010
005	Italië	1010
006	Verenigd Koninkrijk	1010
007	Ierland	1010
008	Denemarken	1010
009	Griekenland	1010

Overige Europese Landen

024	IJsland	1021
025	Faeröer	1022
028	Noorwegen	1021
030	Zweden	1021
032	Finland	1021
036	Zwitserland	1021
038	Oostenrijk	1021
040	Portugal	1021
042	Spanje	1022
043	Andorra	1022
044	Gibraltar	1022
045	Vaticaanstad	1022
046	Malta	1022
048	Joegoslavië	1022
052	Turkije	1022
056	Sowjetunie	1041
058	Duitse Democratische Republiek	1041
060	Polen	1041
062	Tsjechoslowakije	1041
064	Hongarije	1041
066	Roemenië	1041
068	Bulgarije	1041
070	Albanië	1041

AFRIKA

Noord-Afrika

202	Canarische eilanden	1038
204	Marokko	1038
205	Ceuta en Melilla	1038
208	Algerije	1038
212	Tunesië	1038
216	Libië	1038
220	Egypte	1038
224	Soedan	1031

West-Afrika

228	Mauretanië	1031
232	Mali	1031
236	Opper-Volta	1031
240	Niger	1031
244	Tsjaad	1031
247	Kaapverdische Republiek	1031
248	Senegal	1031
252	Gambia	1031
257	Guinee-Bissau	1031
260	Guinea	1031
264	Sierra Leone	1031
268	Liberia	1031
272	Ivoorkust	1031
276	Ghana	1031
280	Togo	1031
284	Benin	1031
288	Nigeria	1031

Centraal-, Oost- en Zuid-Afrika

302	Kameroen	1031
306	Centraalafrikaanse Republiek	1031
310	Equatoriaal Guinea	1031
311	São Tome en Principe	1031
314	Gaboen	1031
318	Kongo	1031
322	Zaire	1031
324	Rwanda	1031
328	Boeroendi	1031
329	St. Helena en onderhorigheden	1033
330	Angola	1038
334	Ethiopië	1031
338	Djibouti	1031
342	Somalia	1031
346	Kenia	1031
350	Oeganda	1031

	Zone	
352	Tanzania	1031
355	Seychellen en onderhorigheden	1031
357	Brits gebied in de Indische Oceaan	1033
366	Mozambique	1038
370	Madagascar	1031
372	Reunion	1032
373	Mauritius	1031
375	Comoren	1031
377	Mayotte	1032
378	Zambia	1031
382	Zimbabwe (voormalig Rhodesië)	1038
386	Malawi	1031
390	Republiek Zuid-Afrika en Namibië	1028
391	Botswana	1031
393	Swaziland	1031
395	Lesotho	1031

AMERIKA

Noord-Amerika

400	Verenigde Staten van Amerika	1023
404	Canada	1023
406	Groenland	1032
408	St. Pierre en Miquelon	1032

Midden- en Zuid-Amerika

412	Mexico	1038
413	Bermuda	1033
416	Guatemala	1038
421	Belize	1033
424	Honduras	1038
428	El Salvador	1038
432	Nicaragua	1038
436	Costa Rica	1038
442	Panama (M.i.v. de voormalige Kanaalzone)	1038
448	Cuba	1048
451	West-Indië	1033
452	Haiti	1038
453	Bahamas	1031
454	Turks- en Caicos-eilanden	1033
456	Dominicaanse Republiek	1038
457	Maagdeneilanden behorende tot de Verenigde Staten	1038
458	Guadeloupe	1032
460	Dominica	1031
462	Martinique	1032
463	Cayman-eilanden	1033
464	Jamaica	1031
465	St. Lucia	1031
467	St. Vincent	1031
469	Barbados	1031
472	Trinidad en Tobago	1031
473	Grenada	1031
476	Nederlandse Antillen	1033
480	Columbia	1038
484	Venezuela	1038
488	Guyana	1031
492	Suriname	1031
496	Frans-Guyana	1032
500	Ecuador	1038
504	Peru	1038
508	Brazilië	1038
512	Chili	1038
516	Bolivia	1038
520	Paraguay	1038
524	Uruguay	1038
528	Argentinië	1038
529	Falklandeilanden en onderhorigheden	1033

AZIË

Nabije en Midden-Oosten

600	Cyprus	1038
604	Libanon	1038
608	Syrie	1038
612	Irak	1038
616	Iran	1038
624	Israël	1038
628	Jordanië	1038
632	Saoedi-Arabië	1038
636	Koeweit	1038

	Zone	
640	Bahrein	1038
644	Katar	1038
647	Verenigde Arabische Emiraten	1038
649	Oman	1038
652	Noord-Jemen	1038
656	Zuid-Jemen	1038

Overige Aziatische landen

660	Afghanistan	1038
662	Pakistan	1038
664	India	1038
666	Bangladesh	1038
667	Malediven	1038
669	Sri Lanka	1038
672	Nepal	1038
675	Bhoetan	1038
676	Birma	1038
680	Thailand	1038
684	Laos	1038
690	Vietnam	1048
696	Kampoeitsjea (Kambodja)	1038
700	Indonesië	1038
701	Maleisië	1038
703	Brunei	1033
706	Singapore	1038
708	Filippijnen	1038
716	Mongolië	1048
720	China	1048
724	Noord-Korea	1048
728	Zuid-Korea	1038
732	Japan	1028
736	Taiwan	1038
740	Hong Kong	1038
743	Macao	1038

AUSTRALIË, OCEANIË EN OVERIGE GEBIEDEN

800	Australië	1028
801	Papoea Nieuw-Guinea	1031
802	Australisch Oceanië	1038
803	Nauroe	1038
804	Nieuw-Zeeland	1028
806	Salomoneilanden	1031
807	Tuvalu	1031
808	Amerikaans Oceanië	1038
809	Nieuw-Caledonië en onderhorigheden	1033
811	Wallis- en Futuna-eilanden	1033
812	Kiribati	1031
813	Pitcairn-eilanden	1038
814	Nieuwzeelands Oceanië	1038
815	Fidzji-eilanden	1031
816	Vanuatu (voorm. Nieuwe Hebriden)	1038
817	Tonga	1031
819	West-Samoa	1031
822	Frans Polynesië	1033
890	Poolgebieden	1038

OVERIGE

950	Boordprovisie en -benodigheden als mede bunkermateriaal	1090
958	Niet nader bepaalde landen en gebieden	1090
977	Om commerciële of militaire redenen niet nader aangegeven landen en gebieden	1090

Økonomiske zoner

Grand total		USA and Canada	TOM	
Samtlige handelspartnere	1000	Amerikas Forenede Stater og Canada	1023	Oversoiske områder, associeret med EF 1033
Intra-EC (EUR 10)		Others Class 1	Others Class 2	
EF-medlemsstaterne	1010	Andre industrialiserede vestlige tredjelande	1028	Andre udviklingslande 1038
Extra-EC (EUR 10)		Class 2	Class 3	
Samtlige lande minus EF-medlemsstaterne	1011	Udviklingslande	1030	Statshandelslande 1040
Class 1		ACP ¹⁾	Eastern Europe	
Industrialiserede vestlige tredjelande	1020	Staterne i Afrika, Vestindien og Stillehavet - Lome-konventionen	1031	Europæiske statshandelslande 1041
EFTA		DOM	Other Class 3	
Europæiske Frihandelsområde	1021	Oversoiske landsdele af EF	1032	Andre statshandelslande 1048
Oth. West. Europe		Miscellaneous		
Andre vesteuropæiske lande	1022			I øvrigt 1090

Wirtschaftsräume

Grand total		USA and Canada	TOM	
Insgesamt der Partnerländer	1000	Vereinigte Staaten von Amerika und Kanada	1023	Assoziierte überseeische Gebiete der EG 1033
Intra-EC (EUR 10)		Others Class 1	Others Class 2	
Mitgliedstaaten der EG	1010	Andere industrialisierte westliche Drittländer	1028	Andere Entwicklungsländer 1038
Extra-EC (EUR 10)		Class 2	Class 3	
Insgesamt ausschl. der EG-Mitgliedstaaten	1011	Entwicklungsländer	1030	Staatshandelsländer 1040
Class 1		ACP ¹⁾	Eastern Europe	
Industrialisierte westliche Drittländer	1020	Länder Afrikas, der Karibik und des Pazifiks - Abkommen von Lomé	1031	Europäische Staatshandelsländer 1041
EFTA		DOM	Others Class 3	
Europäische Freihandelsvereinigung	1021	Überseeische Departements der EG	1032	Andere Staatshandelsländer 1048
Oth. West. Europe		Miscellaneous		
Andere westeuropäische Länder	1022			Verschiedenes 1090

Οικονομικές Ζώνες

Grand total		USA and Canada	TOM	
Γενικό σύνολο		Ήνωμένες Πολιτείες της Αμερικής και Καναδάς		Ύπερπόντια έδαφη των Κρατών-μελών της Κοινότητας
Intra-EC (EUR 10)		Others Class 1	Others Class 2	
Κράτη-μέλη της Κοινότητας		Λοιπές έκβιομηχανισμένες Δυτικές τρίτες χώρες		Λοιπές αναπτυσσόμενες χώρες
Extra-EC (EUR 10)		Class 2	Class 3	
Γενικό σύνολο εκτός των Κρατών-μελών της Κοινότητας και των Διαφόρων χωρών μη άλλαχου) ταξινομημένων		Αναπτυσσόμενες χώρες		Χώρες με Κρατικό Έμπόριο
Class 1		ACP ⁽¹⁾	Eastern Europe	
Έκβιομηχανισμένες Δυτικές τρίτες χώρες		Χώρες της Αφρικής της Καραϊβικής και του Ειρηνικού Ώκεανού-Σύμβαση LOME		Ευρωπαϊκές Χώρες με κρατικό Έμπόριο
EFTA		DOM	Others Class 3	
Ευρωπαϊκή Ζώνη Έλευθέρων Συναλλαγών		Ύπερπόντιες κτήσεις των Κρατών-μελών της Κοινότητας		Λοιπές Χώρες με Κρατικό Έμπόριο
Oth. West. Europe		Miscellaneous		
Λοιπές Δυτικές Ευρωπαϊκές χώρες				Διάφορες μη άλλαχου ταξινομημένες χώρες (προαιρετική Ταξινόμηση)

Economic zones

Grand total		USA and Canada	TOM	
Grand total of partner countries	1000	United States of America and Canada	1023	Overseas territories affiliated to the EC 1033
Intra-EC (EUR 10)		Others Class 1	Others Class 2	
Member States of the EC	1010	Other Western industrialized third countries	1028	Other developing countries 1038
Extra-EC (EUR 10)		Class 2	Class 3	
Grand total less Member States	1011	Developing countries	1030	Countries with State-trade 1040
Class 1		ACP ¹⁾	Eastern Europe	
Western industrialized third countries	1020	Countries of Africa, the Caribbean and the Pacific - Lome Convention	1031	European countries with State-trade 1041
EFTA		DOM	Others Class 3	
European Free Trade Area	1021	Overseas administrative areas of the EC	1032	Other countries with State-trade 1048
Oth. West. Europe		Miscellaneous		
Other Western European countries	1022			Miscellaneous 1090

Zones économiques

Monde	USA et Canada	TOM
Total general des pays partenaires 1000	Etats-Unis d'Amérique et Canada Aut. Classe 1	Territoires d'Outre-Mer associés à la CE Aut. Classe 2
Intra-CE (EUR 10) États membres de la CE 1010	Autres pays tiers industrialisés occidentaux Classe 2	Autres pays en voie de développement Classe 3
Extra-CE (EUR 10) Total général moins les États membres de la CE 1011	Pays en voie de développement ACP¹⁾	Pays à commerce d'État Europe orientale
Classe 1 Pays tiers industrialisés occidentaux 1020	Pays d'Afrique, des Caraïbes et du Pacifique - Convention de Lomé 1031	Pays européens à commerce d'État Aut. Classe 3
AELE Association Européenne de Libre-Échange 1021	DOM Départements d'Outre-Mer de la CE 1032	Autres pays à commerce d'État Divers non classé
Aut. Eur. occid. Autres pays de l'Europe occidentale 1022		Divers n.d.a. 1090

Zone economica

Monde	USA e Canada	TOM
Totale generale dei paesi partner 1000	Stati Uniti d'America e Canada Aut. Classe 1	Territori d'Oltremare associati alla CE Aut. Classe 2
Intra-CE (EUR 10) Stati membri della CE 1010	Altri paesi terzi occidentali industrializzati Classe 2	Altri paesi in via di sviluppo Classe 3
Extra-CE (EUR 10) Totale generale meno gli Stati membri della CE 1011	Paesi in via di sviluppo ACP¹⁾	Paesi a commercio di Stato Europe orientale
Classe 1 Paesi terzi occidentali industrializzati 1020	Paesi d'Africa, dei Caraibi e del Pacifico - Convenzione di Lomé 1031	Paesi europei a commercio di Stato Aut. Classe 3
AELE Associazione Europea di Libero Scambio 1021	DOM Dipartimenti d'Oltremare della CE 1032	Altri paesi a commercio di Stato Divers non classé
Aut. Eur. occid. Altri paesi dell'Europa occidentale 1022		Diversi n.n.a. 1090

Economische zones

Monde	USA et Canada	TOM
Algemeen totaal van partnerlanden 1000	Verenigde Staten van Amerika en Canada Aut. Classe 1	Gebieden overzee geassocieerd met de EG Aut. Classe 2
Intra-CE (EUR 10) Lid-Staten van de EG 1010	Andere geïndustrialiseerde westerse derde landen Classe 2	Andere ontwikkelingslanden Classe 3
Extra-CE (EUR 10) Algemeen totaal min de Lid-Staten van de EG 1011	Ontwikkelingslanden ACP¹⁾	Staatshandellanden Europe orientale
Classe 1 Geïndustrialiseerde westerse derde landen 1020	Landen in Afrika, het Caraïbisch gebied en de Stille Oceaan - Overeenkomst van Lomé 1031	Europese Staatshandellanden Aut. Classe 3
AELE Europese Vrijhandelsassociatie 1021	DOM Departementen overzee van de EG 1032	Andere Staatshandellanden Divers non classé
Aut. Eur. occid. Andere Westeuropese landen 1022		Overige, n.a.g. 1090

Supplémentaire økonomiske zoner **Supplementary economic zones** **Zone economiche supplementari**
Zusätzliche Wirtschaftsräume **Zones économiques supplémentaires** **Supplementaire economische zones**
Συμπληρωματικές οικονομικές ζώνες

OECD	001 + 002 + 003 + 004 + 005 + 006 + 007 + 008 + 009 + 024 + 025 + 028 + 030 + 032 + 036 + 038 +
OCDE	040 + 042 + 045 + 048 + 052 + 202 + 205 + 400 + 404 + 406 + 732 + 800 + 803 + 804 + 819
Mediterranean Basin	009 + 040 + 042 + 044 + 046 + 048 + 052 + 070 + 202 + 204 + 205 + 208 + 212 + 216 + 220 + 600 +
Bassin méditerranéen	604 + 608 + 624 + 628
OPEC countries	208 + 216 + 288 + 314 + 484 + 500 + 612 + 616 + 632 + 636 + 644 + 647 + 700
Pays OPEP	
Latin America	412 + 416 + 424 + 428 + 432 + 436 + 442 + 452 + 456 + 480 + 484 + 500 + 504 + 508 + 512 +
Amérique latine	516 + 520 + 524 + 528
ASEAN countries	680 + 700 + 701 + 706 + 708
Pays de l'ANASE	

EUROSTAT-PUBLIKATIONER

De europæiske Fællesskabers statistiske Kontors program vedrørende de publikationer, der udgives i løbet af året, offentliggøres, inddelt efter emner, i årets første nummer af brochuren »Eurostat News« (»Informations de l'Eurostat«), der udkommer hvert kvartal.

De publikationer, der netop er udkommet, eller som er under forberedelse, er nævnt i en meddelelse, der er indhæftet i »Eurostat News« under overskrifterne »Published« (»Vient de Paraître«) og »To be published« (»Va paraître«).

EUROSTAT-VERÖFFENTLICHUNGEN

Das Veröffentlichungsprogramm des Statistischen Amtes der Europäischen Gemeinschaften für das jeweilige Kalenderjahr ist, nach Themenkreisen gegliedert, im ersten Heft jedes Jahrgangs der vierteljährlich erscheinenden Broschüre „Eurostat-Mitteilungen“ enthalten.

Auf die neuerschienenen oder in Vorbereitung befindlichen Veröffentlichungen wird in den „Eurostat-Mitteilungen“ unter den Rubriken „Erschienen“ und „In Vorbereitung“ hingewiesen.

ΔΗΜΟΣΙΕΥΣΕΙΣ ΤΟΥ EUROSTAT

Τό πρόγραμμα τών μελλοντικῶν ἐκδόσεων τῆς Στατιστικῆς Ὑπηρεσίας τῶν Εὐρωπαϊκῶν Κοινοτήτων πού θά δημοσιευθοῦν κατά τή διάρκεια τοῦ ἔτους, περιλαμβάνεται στό πρῶτο τεῦχος τοῦ ἔτους, τοῦ τριμηνιαίου δελτίου πού τιτλοφορεῖται « Πληροφορίες τοῦ Eurostat ». Ἡ ταξινόμηση τῶν δημοσιεύσεων γίνεται ἀνάλογα μέ τά ἐξεταζόμενα θέματα.

Οἱ δημοσιεύσεις πού μόλις βγαίνουν ἀπό τό τυπογραφεῖο ἢ αὐτές πού βρίσκονται ὑπό ἐκτύπωση ἀποτελοῦν τό ἀντικείμενο μίας καταχωρημένης ἀγγελίας, στό ἴδιο δελτίο « Πληροφορίες τοῦ EUROSTAT » κάτω ἀπό τούς τίτλους « Ἐκυκλοφόρησε » ἢ « Κυκλοφορεῖ σέ λίγο ».

EUROSTAT PUBLICATIONS

The programme of publications by the Statistical Office of the European Communities to appear during the year is published, using the classification based on themes, in the first number each year of the quarterly booklet 'Eurostat News'.

'Eurostat News' also lists the latest publications and publications being prepared under the headings 'Published' and 'To be published'.

PUBLICATIONS DE L'EUROSTAT

Le programme de l'Office statistique des Communautés européennes relatif aux publications qui seront éditées en cours d'année est publié, selon le classement par thèmes traités, dans le premier numéro de l'année de la brochure trimestrielle intitulée « Informations de l'Eurostat ».

Les publications nouvellement sorties de presse ou celles qui sont en préparation font l'objet d'une annonce insérée dans ces mêmes « Informations de l'Eurostat » sous les rubriques « Vient de paraître » ou « Va paraître ».

PUBBLICAZIONI DELL'EUROSTAT

L'Istituto statistico delle Comunità europee pubblica ogni anno, nel primo numero del fascicolo trimestrale «Informations de l'Eurostat» («Eurostat News»), il programma delle pubblicazioni previste nel corso dell'anno, classificate per argomenti.

Inoltre, in ogni numero delle «Informations de l'Eurostat» le rubriche «Vient de paraître» («Published») e «Va paraître» («To be published») annunciano rispettivamente le ultime pubblicazioni uscite e quelle in preparazione.

PUBLIKATIES VAN EUROSTAT

Het programma van het Bureau voor de Statistiek van de Europese Gemeenschappen met de publikaties die in de loop van het jaar worden uitgegeven, is, ingedeeld naar onderwerp, opgenomen, in het eerste nummer van de drie maandenlijkse brochure „Eurostat News“ („Eurostat Mitteilungen“).

De zojuist verschenen publikaties en de in voorbereiding zijnde publikaties worden in deze brochure aangekondigd in de rubrieken „Published“ („Erschienen“) of „To be published“ („In Vorbereitung“).

**Salgs- og abonnementskontorer · Vertriebsbüros · Γραφεία πωλήσεως ·
Sales Offices · Bureaux de vente · Uffici di vendita · Verkoopkantoren**

Belgique — België

Moniteur belge — Belgisch Staatsblad
Rue de Louvain 40-42 — Leuvensestraat 40-42
1000 Bruxelles — 1000 Brussel
Tél. 512 00 26

Sous-dépôts — Agentschappen :

Librairie européenne — Europese Boekhandel
Rue de la Loi 244 — Wetstraat 244
1040 Bruxelles — 1040 Brussel

CREDOC

Rue de la Montagne 34 - Bte 11 — Bergstraat 34
- Bus 11
1000 Bruxelles — 1000 Brussel

Danmark

Schultz Forlag
Montergade 21
1116 København K
Tlf. (01) 12 11 95

Underagentur :

Europa Bøger
Gammel Torv 6 — Postbox 137
1004 København K
Tlf. (01) 15 62 73

BR Deutschland

Verlag Bundesanzeiger
Breite Straße — Postfach 10 80 06
5000 Köln 1
Tel. (0221) 21 03 48
(Fernschreiber : Anzeiger Bonn 8 882 595)

Έλλάς

Γ. Κ. Έλευθερουδάκης Α.Ε.
Νίκης 4
Άθήνα (126)
Τηλ. 3226323
Τέλεξ 219410 elef

Πρακτόρευση :

Βιβλιοπωλείο Μόλχο
όδος Τιμισκῆ 10
Θεσσαλονίκη
Τηλ. 275 271
Τέλεξ 412885 limo

France

*Service de vente en France des publications des
Communautés européennes*

Journal officiel
26, rue Desaix
75732 Paris Cedex 15
Tél. (1) 578 61 39

«Service de documentation»

D.E.P.P. — Maison de l'Europe
37, rue des Francs-Bourgeois
75004 Paris
Tél. 887 96 50

Ireland

Government Publications

Sales Office
G.P.O. Arcade
Dublin 1

or by post

Stationery Office

Dublin 4
Tel. 78 96 44

Italia

Libreria dello Stato
Piazza G. Verdi, 10
00198 Roma — Tel. (6) 8508
Telex 62008

Nederland

Staatsdrukkerij- en uitgeverijbedrijf

Christoffel Plantijnstraat
Postbus 20014
2500EA 's-Gravenhage
Tel. (070) 78 99 11

United Kingdom

H.M. Stationery Office
P.O. Box 569
London SE1 9NH
Tel. (01) 928 69 77, ext. 365

España

Libreria Mundi-Prensa
Castelló 37
Madrid 1
Tel. 275 46 55

Portugal

Livraria Bertrand, s.a.r.l.
Rua João de Deus — Venda Nova
Amadora
Tél. 97 45 71
Télex 12 709 — litran — p.

Schweiz - Suisse - Svizzera

Librairie Payot

6, rue Grenus
1211 Genève
Tél. 31 89 50

Sverige

Librairie C.E. Fritzes

Regeringsgatan 12
Box 16356
103 27 Stockholm
Tél. 08-23 89 00

United States of America

European Community Information Service

2100 M Street, N.W.
Suite 707
Washington, D.C. 20 037
Tel. (202) 862 95 00

Grand-Duché de Luxembourg

*
**

Andre lande · Andere Länder · Άλλες χώρες · Other countries · Autres pays · Altri paesi · Andere landen

Kontoret for De europæiske Fællesskabers officielle Publikationer · Amt für amtliche Veröffentlichungen der Europäischen Gemeinschaften ·
Υπηρεσία Έπισημων Έκδόσεων των Ευρωπαϊκών Κοινοτήτων · Office for Official Publications of the European Communities ·
Office des publications officielles des Communautés européennes · Ufficio delle pubblicazioni ufficiali delle Comunità europee ·
Bureau voor officiële publikaties der Europese Gemeenschappen

L-2985 Luxembourg - 5, rue du Commerce · Tél. 49 00 81

Pris i Luxembourg (moms ikke medregnet) • Öffentliche Preise in Luxemburg (ohne MwSt.) • Τιμή στο Λουξεμβούργο χωρίς ΦΠΑ
 Price (excluding VAT) in Luxembourg • Prix publics au Luxembourg, TVA exclue • Prezzi al pubblico nel
 Lussemburgo, IVA esclusa • Vastgestelde prijzen in Luxemburg (exclusief BTW)

	ECU	BFR	DKR	DM	ΔPX	FF	IRL	LIT	HFL	UKL	USD
Pris pr. hæfte Einzelpreis Τιμή τεύχους Single copy Prix par numéro Prezzo unitario Prijs per nummer	4,95	200	39	12,50	300	29	3.35	5 600	13,60	2.90	7
Abonnement 1981 Συνδρομή Subscription 1981 Abbonamento 1981	43,90	1 800	347	113	2 700	261	30.60	54 000	122	27	63



KONTORET FOR DE EUROPÆISKE FÆLLESSKABERS OFFICIELLE PUBLIKATIONER
 AMT FÜR AMTLICHE VERÖFFENTLICHUNGEN DER EUROPÄISCHEN GEMEINSCHAFTEN
 ΥΠΗΡΕΣΙΑ ΕΠΙΣΗΜΩΝ ΕΚΔΟΣΕΩΝ ΤΩΝ ΕΥΡΩΠΑΙΚΩΝ ΚΟΙΝΟΤΗΤΩΝ
 OFFICE FOR OFFICIAL PUBLICATIONS OF THE EUROPEAN COMMUNITIES
 OFFICE DES PUBLICATIONS OFFICIELLES DES COMMUNAUTÉS EUROPÉENNES
 UFFICIO DELLE PUBBLICAZIONI UFFICIALI DELLE COMUNITÀ EUROPEE
 BUREAU VOOR OFFICIELE PUBLIKATIES DER EUROPESE GEMEENSCHAPPEN

ISSN 0378-3723