



Månedlige bulletin over udenrigshandelen

Monatsbulletin der Außenhandelsstatistik

Monthly external trade bulletin

Bulletin mensuel du commerce extérieur

Bollettino mensile del commercio estero

Maandbulletin van de buitenlandse handel



**DE EUROPÆISKE FÆLLESSKABERS STATISTISKE KONTOR
STATISTISCHES AMT DER EUROPÄISCHEN GEMEINSCHAFTEN
STATISTICAL OFFICE OF THE EUROPEAN COMMUNITIES
OFFICE STATISTIQUE DES COMMUNAUTÉS EUROPÉENNES
ISTITUTO STATISTICO DELLE COMUNITÀ EUROPEE
BUREAU VOOR DE STATISTIEK DER EUROPESE GEMEENSCHAPPEN**

Luxembourg-Kirchberg, Boîte postale 1907 — Tél. 43011 — Télex: Comeur Lu 3423
1049 Bruxelles, Bâtiment Berlaymont, Rue de la Loi 200 (Bureau de liaison) — Tél. 735 80 40

Denne publikation kan fås gennem de salgssteder, som er nævnt på omslagets tredje side i dette hæfte.

Diese Veröffentlichung ist bei den auf der dritten Umschlagseite aufgeführten Vertriebsbüros erhältlich.

This publication is obtainable from the sales offices mentioned on the inside back cover.

Pour obtenir cette publication, prière de s'adresser aux bureaux de vente dont les adresses sont indiquées à la page 3 de la couverture.

Per ottenere questa pubblicazione, si prega di rivolgersi agli uffici di vendita i cui indirizzi sono indicati nella 3ª pagina della copertina.

Deze publikatie is verkrijgbaar bij de verkoopkantoren waarvan de adressen op blz. 3 van het omslag vermeld zijn.

**MÅNEDLIG BULLETIN OVER UDENRIGSHANDELEN
MONATSBULLETIN DER AUSSENHANDELSSTATISTIK
MONTHLY EXTERNAL TRADE BULLETIN
BULLETIN MENSUEL DU COMMERCE EXTÉRIEUR
BOLLETTINO MENSILE DEL COMMERCIO ESTERO
MAANDBULLETIN VAN DE BUITENLANDSE HANDEL**

3 - 1981

Manuskript afsluttet i april 1981
Manuskript abgeschlossen im April 1981
Manuscript completed in April 1981
Manuscrit terminé en avril 1981
Manoscritto terminato in aprile 1981
Manuscript in april 1981 afgesloten

Luxembourg: Office des publications officielles des Communautés européennes, 1981

Kat./cat.: CA-AR-81-003-6A-C

Indholdsgengivelse kun tilladt med angivelse af kilde
Inhaltswiedergabe nur mit Quellennachweis gestattet
Reproduction of the contents of this publication is subject to acknowledgment of the source
La reproduction des données est subordonnée à l'indication de la source
La riproduzione del contenuto è subordinata alla citazione della fonte
Het overnemen van gegevens is toegestaan mits duidelijke bronvermelding

Printed in Belgium

HENVISNING

Med øjeblikkelig virkning offentliggøres statistikkerne over Fællesskabets udenrigshandel og over samhandel mellem dets medlemsstater i europæiske regningsenheder (ECU), svarende til den, ved Kommissionens beslutning nr. 3289/75/EKSF af 18.12.1975, fastlagte definition. (EFT L 327 af 19.12.1975, side 4).

HINWEIS

Ab sofort werden die Statistiken des Außenhandels der Gemeinschaft und des Handels zwischen ihren Mitgliedstaaten veröffentlicht in Europäischen Rechnungseinheiten (ECU), entsprechend der durch Entscheidung der Kommission Nr. 3289/75/EGKS vom 18.12.1975 festgelegten Definition (Amtsblatt Nr. L 327 vom 19.12.1975, Seite 4).

NOTE

In future the External Trade Statistics of the Community and statistics of trade between Member States will be published in European Units of Account (ECU) as defined in Commission Decision No 3289/75/ECSC of 18 December 1975 (OJ L 327 of 19.12.1975, p. 4).

AVERTISSEMENT

Dorénavant les statistiques du commerce extérieur de la Communauté et du commerce entre ses États membres seront publiées en unités de compte européennes (Écu) selon la définition fixée par la décision de la Commission n° 3289/75/CECA du 18 décembre 1975 (JO n° L 327 du 19.12.1975, p. 4).

AVVERTENZA

D'ora in poi le statistiche del commercio estero della Comunità e del commercio fra gli Stati membri di essa saranno pubblicati in Unità di Conto Europee (ECU) secondo la definizione fissata dalla decisione della Commissione n. 3289/75/CECA del 18 dicembre 1975 (GU n. L 327 del 19.12.1975, p. 4).

BEMERKING

Van nu af aan worden de statistieken van de buitenlandse handel van de Gemeenschap en van de handel tussen de Lid-Staten gepubliceerd in Europese rekeneenheden (Ecu), overeenkomstig de bepaling begrepen in de beslissing van de Commissie nr. 3289/75/EGKS van 18 december 1975 (Publikatieblad nr. L 327 van 19.12.1975, blz. 4).

Forord

1. *Ensartede metoder for udarbejdelsen af statistikken over Fællesskabets udenrigshandel og over samhandelen mellem dets medlemsstater*

Siden 1. januar 1978 finder bestemmelserne i Rådets forordning (EØF) nr. 1736/75 om statistik over Fællesskabets udenrigshandel og over samhandelen mellem dets medlemsstater anvendelse i alle medlemsstater. Fra dette tidspunkt er alle statistikker over udenrigshandelen, som publiceres af EUROSTAT i modsætning til tidligere praksis i overensstemmelse med fælles principper (med undtagelse af nogle få særlige varebevægelser, der endnu ikke er harmoniseret, som f. eks. proviant, returgods, international fællesproduktion, postforsendelser, sortimenter o.l.). Harmoniseringen af begreber og definitioner fører uundgåeligt til en ændring af statistikens kildeværdi og samtidig til, at tidsrækkernes ensartethed i et vist omfang afbrydes — et forhold, der især er vigtigt ved analyser over længere tidsrum.

2. *Kilder*

Eneste kilde for fællesskabsstatistikken er de resultater, som medlemsstaterne tilsender EUROSTAT i standardiseret form.

3. *Referenceperiode*

Kalendermåneden gælder principielt som referenceperiode.

4. *Indhold*

Statistikken over Fællesskabets udenrigshandel og over samhandelen mellem dets medlemsstater omfatter alle varer, der

- tilføres eller fratrækkes Fællesskabets statistikområde,
- bevæger sig mellem medlemsstaternes statistikområder.

5. *Registreringssystem*

Resultaterne af fællesskabsstatistikken vedrører specialhandelen.

Denne omfatter

- dels direkte indførsler og indførsler fra toldoplæg til fri omsætning samt indførsler til aktiv forædling og efter passiv forædling efter tilladelse fra toldmyndighederne.
- dels udførsler fra fri omsætning efter aktiv forædling og til passiv forædling efter tilladelse fra toldmyndighederne.

6. *Fritagelser og forenklinger*

Fællesskabsstatistikken indeholder ingen oplysninger om varer,

- der er opført på fritagelseslisten i bilag B til ovennævnte forordning (f. eks. legale betalingsmidler, varer til diplomatiske repræsentationer og lignende, visse ind- og udførsler af midlertidig karakter osv.)
- hvis værdi eller vægt ikke når op på den nationale statistiske tærskel, der er fastlagt i henhold til artikel 24,
- for hvilke der gælder særlige bestemmelser (f. eks. visse reparationer, forsendelser til og fra egne eller fremmede væbnede styrker, monetært guld osv.).

7. *Statistikområde*

Fællesskabets statistikområde omfatter Fællesskabets toldområde med undtagelse af de oversøiske franske departementer og Grønland. Forbundsrepublikken Tysklands statistik og dermed fællesskabsstatistikken omfatter også Vestberlin.

Handelen mellem Forbundsrepublikken Tyskland og Den tyske demokratiske Republik registreres ikke i Forbundsrepu-

blikken Tysklands statistik over udenrigshandelen og altså heller ikke i fællesskabsstatistikken.

Kontinentalsoklen regnes med til territoriet i den stat, der gør krav på den.

8. *Varefortegnelser.*

I nærværende publikation er resultaterne, alt efter det enkelte tilfælde, opdelt i dele (eller sammengrupperede dele), afdelinger eller grupper i henhold til den internationale varefortegnelse for udenrigshandelen (SITC, rev. 2).

I de årlige publikationer »analytiske tabeller NIMEXE« og »analytiske tabeller SITC« vil man finde mere detaljerede opdelinger i henhold til den statistiske varefortegnelse for Fællesskabets udenrigshandel og for samhandelen mellem dets medlemsstater (NIMEXE) og i henhold til standardklassifikationen for international handel (SITC).

9. *Oprindelses- og bestemmelsesområde*

Ved indførsel angives:

- oprindelseslandet for varer med oprindelse i tredjelande, der ikke frit kan omsættes i Fællesskabet;
- forsendelseslandet for varer med oprindelse i andre medlemsstater (dvs. varer, der er fremstillet eller frit kan omsættes dér);

Ved udførsel angives bestemmelseslandet.

10. *Landefortegnelse*

Fællesskabsresultaterne opdeles efter oprindelses-, forsendelses- og bestemmelsesland på grundlag af den statistiske landefortegnelse for Fællesskabets udenrigshandel og for samhandelen mellem dets medlemsstater: GEONOM.

11. *Værdi*

Ved indførsel er den statistiske værdi lig med toldværdien eller (f. eks. ved indførsel fra andre medlemsstater) lig med en værdi, der fastsættes på samme måde som toldværdien (cif).

Ved udførsel er varernes statistiske værdi lig med den værdi, som varerne har på det sted eller det tidspunkt, hvor de udføres fra udførselsmedlemsstatens statistikområde (fob).

Priserne er angivet i europæiske regningsenheder (ECU) svarende til den ved Kommissionens beslutning nr. 3289/75/EKSF af 18.12.1975, fastlagte definition (EFT L 327 af 19.12.1975, s. 4). Sidst i hæftet findes en tabel med de anvendte omregningskurser.

12. *Kvantum*

Nettovægten angives for alle varer.

13. *Tidsskrift*

»Månedlig Bulletin over Udenrigshandelen« har til formål at give hurtig oplysning om den kortfristede udvikling af Fællesskabets udenrigshandel, samt om samhandelen mellem dets medlemsstater, såvel som om Fællesskabets stilling i handelen med tredjelande.

Der offentliggøres her måneds- og kvartalsresultater, opdelt efter oprindelseslande i henhold til artikel 9 (efter afsendelsesland for Benelux-staterne indtil 31. december 1976 og for Irland og Danmark indtil 31. december 1977) og bestemmelsesland, dels efter varer eller efter landområder og varekategorier. Årsresultaterne offentliggøres i særlige årbøger eller i tillæg til månedshæfterne. Alle værdiangivelser vedrører specialhandelen (indtil 31. december 1977 henfører de dog til den almindelige handel for Det forenede Kongerige, Danmarks og Irlands vedkommende).

Vorbemerkungen

1. *Einheitliche Methodologie in der Statistik des Außenhandels der Gemeinschaft und des Handels zwischen ihren Mitgliedstaaten*

Seit 1. Januar 1978 wenden sämtliche Mitgliedstaaten die in der Verordnung (EWG) Nr. 1736/75 des Rates über die Statistik des Außenhandels der Gemeinschaft und des Handels zwischen ihren Mitgliedstaaten festgelegten Vorschriften an. Die von diesem Zeitpunkt ab durch EUROSTAT veröffentlichten Außenhandelsstatistiken folgen somit, im Unterschied zur bisherigen Praxis (bis auf wenige, noch nicht harmonisierte, besondere Warenbewegungen wie Schiffs- und Luftfahrzeugbedarf, Rückwaren, internationale Gemeinschaftsproduktionen, Postpakete, Sortimente und ähnliches), einheitlichen Grundsätzen. Unvermeidlicherweise führt die Harmonisierung der Begriffe und Definitionen zu einer Änderung des Aussagewertes der Statistik und mithin in gewissem Umfang zu einer Unterbrechung der Homogenität der Zeitreihen — ein Sachverhalt, der besonders bei Analysen über längere Zeiträume zu beachten ist.

2. *Quellen*

Ausschließliche Quelle für die Gemeinschaftsstatistik sind die Ergebnisse, die EUROSTAT durch die Mitgliedstaaten in standardisierter Form übermittelt werden.

3. *Berichtszeitraum*

Berichtszeitraum ist grundsätzlich der Kalendermonat.

4. *Gegenstand*

Gegenstand der Statistik des Außenhandels der Gemeinschaft und des Handels zwischen ihren Mitgliedstaaten sind alle Waren, die

- a) in das statistische Erhebungsgebiet der Gemeinschaft gelangen oder es verlassen,
- b) aus dem statistischen Erhebungsgebiet eines Mitgliedstaates in das eines anderen verbracht werden.

5. *Erfassungssystem*

Die Ergebnisse der Gemeinschaftsstatistik beziehen sich auf den Spezialhandel.

Dieser umfaßt

- einerseits die unmittelbare Einfuhr und die Einfuhr aus Lager in den freien Verkehr, die Einfuhr zur zollamtlich bewilligten aktiven Veredlung und die Einfuhr nach zollamtlich bewilligter passiver Veredlung,
- andererseits die Ausfuhr aus dem freien Verkehr, nach zollamtlich bewilligter aktiver Veredlung und zur zollamtlich bewilligten passiven Veredlung.

6. *Befreiungen und Vereinfachungen*

In der Gemeinschaftsstatistik werden keine Angaben aufbereitet für Waren,

- a) die in der Befreiungsliste des Anhangs B der genannten Verordnung aufgeführt sind (z. B. gesetzliche Zahlungsmittel, Waren für diplomatische und ähnliche Zwecke, bestimmte Ein- und Ausfuhren vorübergehenden Charakters usw.),
- b) deren Wert oder Gewicht die aufgrund von Artikel 24 derselben Verordnung definierte nationale Schwelle nicht erreichen,
- c) für welche besondere Bestimmungen gelten (z. B. bestimmte Reparaturen, bestimmte Transaktionen eigener oder ausländischer Streitkräfte, Währungsgold usw.).

7. *Erhebungsgebiet*

Das statistische Erhebungsgebiet der Gemeinschaft umfaßt das Zollgebiet der Gemeinschaft, mit Ausnahme der französischen Überseedepartements und Grönlands. Das statistische Erhebungsgebiet der Bundesrepublik Deutschland und mithin der Gemeinschaft schließt das Gebiet von West-Berlin ein.

Der Handel zwischen der Bundesrepublik Deutschland und der Deutschen Demokratischen Republik ist in der Außenhandelsstatistik der Bundesrepublik Deutschland und mithin in der Gemeinschaftsstatistik nicht erfaßt.

Der Festlandssockel wird zum statistischen Erhebungsgebiet des Staates gerechnet, der ihn beansprucht.

8. *Warenverzeichnis*

In der vorliegenden Veröffentlichung sind die Ergebnisse nach Teilen, Abschnitten oder Gruppen des Internationalen Warenverzeichnisses für den Außenhandel (SITC, Rev. 2) aufgegliedert enthalten.

Detailliertere Aufgliederungen nach dem Warenverzeichnis für die Statistik des Außenhandels der Gemeinschaft und des Handels zwischen den Mitgliedstaaten (NIMEXE) und nach den Untergruppen des Internationalen Warenverzeichnisses für den Außenhandel (SITC) finden sich in den jährlichen Veröffentlichungen „Analytische Übersichten NIMEXE“ und „Analytische Übersichten SITC“.

9. *Bezugs- und Absatzgebiet*

— Nachgewiesen wird bei der Einfuhr für die aus dritten Ländern stammenden Waren, die sich in der Gemeinschaft nicht im freien Verkehr befinden, das Ursprungsland;

— für die aus dritten Ländern oder aus Mitgliedstaaten stammenden Waren, die sich im freien Verkehr der Gemeinschaft befinden, das Herkunftsland;

— bei der Ausfuhr das Bestimmungsland.

10. *Länderverzeichnis*

Die Gemeinschaftsergebnisse werden nach Ursprungs-, Versendungs- und Bestimmungsländern aufgegliedert aufgrund des Länderverzeichnisses für die Statistik des Außenhandels der Gemeinschaft und des Handels zwischen ihren Mitgliedstaaten: GEONOM.

11. *Wert*

Bei der Einfuhr ist der statistische Wert gleich dem Zollwert oder gleich einem Wert, der analog zum Zollwert bestimmt wird (z. B. bei der Einfuhr aus anderen Mitgliedstaaten) (cif).

Bei der Ausfuhr ist der statistische Wert gleich dem Wert, den die Waren am Ort und zum Zeitpunkt ihres Verbringens aus dem statistischen Erhebungsgebiet des Ausfuhrmitgliedstaates haben (fob).

Die Werte werden in Europäischen Rechnungseinheiten (ECU) in der durch die Entscheidung Nr. 3289/75/EGKS der Kommission vom 18. Dezember 1975 festgelegten Definition (ABI. L 327 vom 19.12.1975, S. 4) ausgedrückt. Eine Tabelle mit den verwendeten Umrechnungskursen befindet sich am Ende des Heftes.

12. *Mengen*

Nachgewiesen wird das Eigen- bzw. Reingewicht der Waren.

13. *Veröffentlichung*

Das „Monatsbulletin der Außenhandelsstatistik“ dient der möglichst schnellen Berichterstattung über die kurzfristige Entwicklung des Außenhandels der Gemeinschaft und des Handels zwischen ihren Mitgliedstaaten sowie über die Stellung der Gemeinschaft im Handel der Drittländer.

Ausgewiesen werden Monats- und Vierteljahresergebnisse aufgegliedert nach Ursprungsländern gemäß Artikel 9 (für die Benelux-Staaten bis 31.12.1976 und für Irland und Dänemark bis 31.12.1977 nach Herkunftsländern) und Bestimmungsländern, nach Waren und nach Zonen und Warenkategorien. Jahreszahlen bleiben besonderen Jahrbüchern oder Beilagen zum Monatsheft vorbehalten. Alle Angaben beziehen sich auf den Spezialhandel (für das Vereinigte Königreich, Dänemark und Irland jedoch bis zum 31.12.1977 auf den Generalhandel).

Foreword

1. *Standard methodology in the external trade statistics of the Community and statistics of trade between Member States*

Since 1 January 1978, the provisions of Council Regulation (EEC) No 1736/75 on the external trade statistics of the Community and statistics of trade between Member States have been implemented by all Community countries. On this date therefore, EUROSTAT amended its procedures and now publishes all external trade statistics in accordance with uniform principles (with the exception of a few special movements of goods such as those for bunker supplies and ships' stores, returned consignments, joint production, postal consignments, mixed consignments, etc., which have not yet been standardized). The harmonization of concepts and definitions leads inevitably to a change in the information content of the statistics and thus to a certain extent to a break in the homogeneity of the time series — a state of affairs to be noted, particularly with regard to analyses covering long periods.

2. *Sources*

The sole source for the Community statistics are the results communicated to EUROSTAT by the Member States in standard form.

3. *Reporting period*

The reporting period is normally the calendar month.

4. *Scope*

The external trade statistics of the Community and statistics of trade between Member States include all goods which:

- (a) enter or leave the statistical territory of the Community;
- (b) circulate between the statistical territories of the Member States.

5. *System of recording*

The results of Community statistics refer to special trade. This is taken to mean:

- (a) the immediate import and the import from warehouses for free circulation, the import for inward processing and the import after outward processing (customs procedures);
- (b) the export of goods from free circulation, the export after inward processing and the export for outward processing (customs procedures).

6. *Exceptions and simplified procedures*

No data are processed in the Community statistics for goods:

- (a) contained in the List of Exceptions in Annex B of the abovementioned Regulation (e.g. legal tender, goods for diplomatic and similar purposes, certain temporary imports and exports, etc.);
- (b) the value or weight of which do not attain the national statistical threshold defined in Article 24 of the Regulation;
- (c) to which special provisions apply (e.g. certain types of repairs, certain transactions by the armed forces of a Member State or foreign armed forces stationed on its territory, gold specie etc.).

7. *Survey area*

The statistical territory of the Community comprises the customs territory of the Community with the exception of the French overseas departments and Greenland. The statistical

territory of the Federal Republic of Germany and hence of the Community include the territory of West Berlin. Trade between the Federal Republic of Germany and the German Democratic Republic is not contained in the external trade statistics of the Federal Republic of Germany and thus not in the Community statistics. The continental shelf is included in the statistical territory of that State which lays claim to it.

8. *Goods nomenclature*

In this publication, the results are broken down into sections, divisions or groups of the Standard International Trade Classification (SITC, Revision 2).

More detailed analyses following the Nomenclature of Goods for the External Trade Statistics of the Community and Statistics of Trade between Member States (NIMEXE), and the subgroups of the Standard International Trade Classification (SITC) can be found in the annual publications: 'NIMEXE analytical tables' and 'SITC analytical tables'.

9. *Reference and marketing area — Partner countries*

For the import of goods originating in third countries and which are not in free circulation in the Community, the country of origin is recorded; for goods originating in third countries or in Member States (and which are in free circulation in the Community), the country of consignment; in the case of exports, the country of destination.

10. *Country nomenclature*

Community results are broken down by countries or origin, consignment and destination in accordance with the Country Nomenclature for External Trade Statistics of the Community and Statistics of Trade between Member States: GEONOM.

11. *Value*

The statistical value of imported goods is equal to the dutiable value or equal to a value determined on the basis of the concept of dutiable value (e.g. for imports from other Member States) (cif).

The statistical value of exported goods is equal to the value of the goods at the place and at the time they leave the statistical territory of the exporting Member State (fob).

The value is expressed in European Units of Account (ECU) in accordance with the definition laid down in Commission Decision No 3289/75/ECSC of 18 December 1975 (OJ L 327 of 19.12.1975, p. 4). A table listing the rates of conversion used can be found at the end of the brochure.

12. *Quantities*

The net weight of all goods is recorded.

13. *Publication*

The 'Monthly External Trade Bulletin' aims to provide the most rapid possible information on the short-term development of Community foreign trade and trade between Member States, and on the position of the Community in trade between third countries.

It records monthly and quarterly results broken down by country of origin according to paragraph 9 (dispatching country for the Benelux countries until 31 December 1976 and for Ireland and Denmark until 31 December 1977) and of destination, by products, and by zones and categories of products. Annual figures are reserved for special yearbooks or supplements to the monthly Bulletin. All the figures refer to special trade (though to general trade until 31 December 1977 for the United Kingdom, Denmark and Ireland).

Avant-propos

1. *Méthodologie uniforme des statistiques du commerce extérieur de la Communauté et du commerce entre ses États membres*

Depuis le 1^{er} janvier 1978, tous les États membres appliquent les dispositions du règlement (CEE) n° 1736/75 du Conseil sur les statistiques du commerce extérieur de la Communauté et du commerce entre ses États membres. Contrairement à l'usage antérieur, les statistiques du commerce extérieur publiées à partir de cette date par EUROSTAT respectent ainsi des principes uniformes (mis à part quelques mouvements de marchandises particuliers non encore harmonisés tels, entre autres, l'avitaillement des navires et des avions, les marchandises en retour, les fabrications coordonnées, les colis postaux et les assortiments). L'harmonisation des notions et des définitions a pour conséquence inévitable de modifier la portée de la statistique et, partant, d'interrompre dans une certaine mesure l'homogénéité des séries chronologiques (effet dont il y a lieu de tenir compte particulièrement dans les analyses couvrant des périodes prolongées).

2. *Sources*

Les résultats que les États membres transmettent à EUROSTAT sous forme normalisée constituent l'unique source des statistiques communautaires.

3. *Période de référence*

En principe, la période de référence est le mois calendaire.

4. *Objet*

Toutes les marchandises :

- (a) qui pénètrent sur le territoire statistique de la Communauté ou qui le quittent ;
- (b) qui circulent entre les territoires statistiques des États membres, font l'objet des statistiques du commerce extérieur de la Communauté et du commerce entre ses États membres.

5. *Portée du relevé*

Les résultats des statistiques communautaires se rapportent au commerce spécial. Celui-ci comprend :

- (a) d'une part, les importations de marchandises mises en libre pratique à leur arrivée ou à la sortie des entrepôts, les importations en perfectionnement actif et les importations après perfectionnement passif (régimes douaniers) ;
- (b) d'autre part, les exportations de marchandises en libre pratique, les exportations après perfectionnement actif et les exportations pour perfectionnement passif (régimes douaniers).

6. *Exclusions et simplifications*

Les statistiques communautaires n'élaborent pas de données relatives aux marchandises :

- (a) qui sont reprises dans la liste des exclusions figurant à l'annexe B du règlement précité (p.ex., moyens de paiement ayant cours légal, marchandises à usage diplomatique et similaire, importations et exportations à caractère passager, etc.) ;
- (b) dont la valeur ou le poids n'atteint pas le seuil statistique national défini conformément à l'article 24 dudit règlement ;
- (c) auxquelles s'appliquent des dispositions particulières (p.ex. certaines réparations, certaines transactions effectuées par les forces armées nationales ou étrangères, or monétaire, etc.).

7. *Territoire statistique*

Le territoire statistique de la Communauté comprend le territoire douanier de la Communauté à l'exception des départements français d'outre-mer et du Groenland. Le territoire statistique de la république fédérale d'Allemagne et,

par conséquent celui de la Communauté, incluent le territoire de Berlin-Ouest. Le commerce entre la république fédérale d'Allemagne et la République démocratique allemande n'est pas repris dans les statistiques du commerce extérieur de la république fédérale d'Allemagne ni, par conséquent, dans celles de la Communauté. Le plateau continental est attribué au territoire statistique de l'État qui le revendique.

8. *Nomenclature des produits*

Dans la présente publication, les résultats sont ventilés en sections, divisions ou groupes de la classification type pour le commerce international (CTCI, rev. 2).

On trouvera des ventilations plus détaillées selon la nomenclature des marchandises pour les statistiques du commerce extérieur de la Communauté et du commerce entre ses États membres (NIMEXE) et selon les rubriques de la classification type pour le commerce international (CTCI) dans les publications annuelles consacrées aux «Tableaux analytiques NIMEXE» et aux «Tableaux analytiques CTCI».

9. *Pays partenaires*

À l'importation, pour les marchandises originaires de pays tiers qui ne se trouvent pas en libre pratique dans la Communauté, les statistiques communautaires mentionnent le pays d'origine ; pour les marchandises qui, originaires de pays tiers ou des États membres, se trouvent en libre pratique dans la Communauté, elles mentionnent le pays de provenance. À l'exportation, elles mentionnent le pays de destination.

10. *Nomenclature des pays*

Les résultats communautaires sont ventilés par pays d'origine, de provenance et de destination, conformément à la nomenclature des pays pour les statistiques du commerce extérieur de la Communauté et du commerce entre ses États membres (GEONOM).

11. *Valeur*

À l'importation, la valeur statistique est égale à la valeur en douane ou à une valeur déterminée par référence à la notion de valeur en douane (dans le cas, par exemple, des importations en provenance d'autres pays membres) (cif).

À l'exportation, la valeur statistique des marchandises s'entend de la valeur des marchandises au lieu et au moment où elles quittent le territoire statistique de l'État membre exportateur (fob).

La valeur est exprimée en unités de compte européennes (Écu) selon la définition fixée par la décision de la Commission n° 3289/75/CECA du 18 décembre 1975 (JO n° L 327 du 19.12.1975, p. 4). Un tableau avec les taux de conversion utilisés se trouve à la fin de la brochure.

12. *Quantité*

Les statistiques mentionnent pour les marchandises le poids net.

13. *Publication*

Le «Bulletin mensuel du commerce extérieur» a pour but de fournir dans les plus courts délais des données sur l'évolution à court terme du commerce extérieur de la Communauté et du commerce entre ses États membres, ainsi que sur la position de la Communauté dans le commerce des pays tiers.

Il y est rendu compte de résultats mensuels et trimestriels, ventilés par pays d'origine au sens du § 9 (par pays de provenance, pour les États membres du Benelux, jusqu'au 31 décembre 1976 et pour l'Irlande et le Danemark, jusqu'au 31 décembre 1977) et par pays de destination, par produits et par zones et catégories de produits. Les chiffres annuels sont réservés à des annuaires spéciaux ou à des suppléments du Bulletin mensuel. Toutes les données concernent le commerce spécial (jusqu'au 31 décembre 1977, elles se rapportent toutefois au commerce général, pour le Royaume-Uni, le Danemark et l'Irlande).

Prefazione

1. Metodologia uniforme per le statistiche del commercio estero della Comunità e del commercio tra gli Stati membri della stessa

Dal 1° gennaio 1978 tutti gli Stati membri applicano le norme stabilite dal regolamento (CEE) n. 1736/75 del Consiglio, relativo alle statistiche del commercio estero della Comunità e del commercio tra gli Stati membri della stessa. A partire da tale data, contrariamente alla prassi precedentemente seguita, le statistiche del commercio estero pubblicate dall'EUROSTAT rispettano pertanto criteri comuni (ad eccezione di quelle, non ancora armonizzate, relative ad alcuni movimenti particolari di merci, come le provviste di stiva e di bordo, le merci di ritorno, le coproduzioni internazionali, le spedizioni postali, gli assortimenti e simili). È inevitabile tuttavia che l'armonizzazione dei concetti e delle definizioni comporti una variazione dell'attendibilità delle statistiche quindi, in una certa misura, un'interruzione dell'omogeneità delle serie cronologiche, il che va tenuto presente specialmente nel caso di analisi su tempi lunghi.

2. Fonti

L'unica fonte per le statistiche comunitarie sono i risultati che gli Stati membri trasmettono all'EUROSTAT in forma standardizzata.

3. Periodo di riferimento

In linea di massima il periodo di riferimento è il mese civile.

4. Oggetto

Sono oggetto delle statistiche del commercio estero della Comunità e del commercio tra gli Stati membri della stessa tutte le merci:

- (a) che entrano nel territorio statistico della Comunità o che ne escono;
- (b) che circolano tra i territori statistici degli Stati membri.

5. Sistema di rilevamento

I risultati delle statistiche comunitarie si riferiscono al commercio speciale.

Questo comprende, da un lato le importazioni dirette e quelle in libera pratica, effettuate direttamente o da un magazzino o deposito, le importazioni in perfezionamento attivo e dopo perfezionamento passivo autorizzate dalla dogana, e dall'altro le esportazioni di merci in libera pratica, le esportazioni dopo perfezionamento attivo e perfezionamento passivo autorizzate dalla dogana.

6. Esclusioni e semplificazioni

Non vengono elaborati dati statistici comunitari per le merci:

- (a) che sono enumerate nell'elenco delle esclusioni riportato nell'allegato B del regolamento citato (per esempio: mezzi di pagamento aventi corso legale, merci destinate ad usi diplomatici e simili, determinate importazioni o esportazioni a carattere provvisorio, ecc.);
- (b) il cui valore e peso sono inferiori al limite statistico nazionale definito a norma dell'articolo 24 dello stesso regolamento;
- (c) alle quali si applicano disposizioni particolari (per esempio: merci destinate a talune riparazioni, determinate merci acquistate o cedute dalle forze armate nazionali o straniere, oro monetario, ecc.).

7. Territorio statistico

Il territorio statistico della Comunità comprende il territorio doganale della Comunità, ad eccezione dei dipartimenti francesi d'oltremare e della Groenlandia.

Berlino Ovest fa parte del territorio statistico della Repubblica federale di Germania e quindi di quello comunitario.

Il commercio tra la Repubblica federale di Germania e la Repubblica democratica tedesca non rientra nelle statistiche del commercio estero della Repubblica federale di Germania e quindi nelle statistiche della Comunità.

La piattaforma continentale è attribuita al territorio statistico dello Stato che la rivendica.

8. Nomenclature delle merci

Nella presente pubblicazione i risultati sono suddivisi in sezioni (o raggruppamenti di sezioni), divisioni o gruppi della classificazione tipo per il commercio internazionale (CTCI, rev. 2).

Ripartizioni più particolareggiate secondo la nomenclatura delle merci per le statistiche del commercio con l'estero della Comunità e del commercio fra gli Stati membri della CE (NIMEXE) e secondo le rubriche della classificazione tipo per il commercio internazionale (CTCI) figurano nelle pubblicazioni annuali dedicate alle «Tabelle analitiche NIMEXE» e alle «Tabelle analitiche CTCI».

9. Zone di origine o provenienza e di destinazione

Sono indicati:

- per le importazioni: a) il paese di origine, per le merci originarie di paesi terzi e che non si trovano in libera pratica nella Comunità; b) il paese di provenienza per le merci originarie di paesi terzi o di Stati membri che si trovano in libera pratica nella Comunità;
- per le esportazioni: il paese di destinazione.

10. Nomenclatura dei paesi

I risultati comunitari sono ripartiti secondo i paesi di origine o provenienza e i paesi di destinazione, sulla base della nomenclatura dei paesi per le statistiche del commercio estero della Comunità e del commercio tra gli Stati membri della stessa: GEONOM.

11. Valore

All'importazione, il valore statistico delle merci è il valore in dogana o un valore determinato facendo riferimento alla nozione del valore in dogana (per esempio nel caso d'importazione da altri Stati membri) (cif). All'esportazione, il valore statistico delle merci è il valore delle merci nel luogo e nel momento in cui esse escono dal territorio statistico dello Stato membro esportatore (fob). Il valore è espresso in unità di conto europee (ECU), secondo la definizione fissata dalla decisione della Commissione n. 3289/75/CECA del 18 dicembre 1975 (GU n. L 327 del 19.12.1975, pag. 4). In fondo alla pubblicazione sono riportati, in un'apposita tabella, i tassi di conversione utilizzati.

12. Quantitativi

Per ogni merce è indicato il peso netto.

13. Pubblicazione

Scopo del «Bollettino mensile del commercio estero» è fornire con la massima tempestività possibile dati sull'andamento a breve termine del commercio estero della Comunità e del commercio tra gli Stati membri, nonché sulla posizione che la Comunità occupa nel commercio dei paesi terzi.

La pubblicazione contiene i risultati mensili e trimestrali, suddivisi per paese di origine ai sensi dell'articolo 9 (o per paese di provenienza, limitatamente agli Stati membri del Benelux fino al 31 dicembre 1976, e all'Irlanda e alla Danimarca fino al 31 dicembre 1977) e per paese di destinazione, per prodotti, zone e categorie di prodotti. I dati annuali sono pubblicati in annuari speciali o in supplementi al Bollettino mensile. Tutti i dati si riferiscono al commercio speciale (tuttavia, per il Regno Unito, la Danimarca e l'Irlanda riguardano, fino al 31 dicembre 1977, il commercio generale).

Voorbericht

1. *Uniforme methodologie in de statistieken van de buitenlandse handel van de Gemeenschap en van de handel tussen de Lid-Staten*

Sedert 1 januari 1978 passen alle Lid-Staten de voorschriften toe die in verordening (EEG) 1736/75 van de Raad betreffende de statistieken van de buitenlandse handel van de Gemeenschap en van de handel tussen de Lid-Staten zijn vastgesteld. In tegenstelling tot de tot dusver gangbare praktijk, worden de vanaf dit tijdstip door EUROSTAT gepubliceerde statistieken van de buitenlandse handel derhalve volgens uniforme grondregels opgesteld (uitgezonderd enkele bijzondere goederenbewegingen die nog niet zijn geharmoniseerd, zoals boordprovisie, retourzendingen, internationale gemeenschappelijke producties, postpakketten, assortimenten e.d.). De harmonisering van de begrippen en definities leidt onvermijdelijk tot veranderingen in de informatieve waarde van de statistieken, waardoor ook de homogeniteit van de tijdreeksen tot op elke hoogte wordt verstoord; met name bij analyses over langere perioden moet met deze factor rekening worden gehouden.

2. *Bronnen*

De enige bron voor de gemeenschappelijke statistieken zijn de resultaten die de Lid-Staten in gestandaardiseerde vorm aan EUROSTAT toezenden.

3. *Verslagperiode*

De verslagperiode is in beginsel de kalendermaand.

4. *Betrokken goederen*

Onder de statistieken van de buitenlandse handel van de Gemeenschap en van de handel tussen de Lid-Staten vallen alle goederen die:

- (a) het statistische registratiegebied van de Gemeenschap binnenkomen of verlaten;
- (b) tussen de statistische registratiegebieden van de Lid-Staten circuleren.

5. *Registratiestelsel*

De resultaten van de gemeenschappelijke statistieken hebben betrekking op de bijzondere handel.

Hiertoe behoren enerzijds de directe invoer en de invoer uit entrepots in het vrije verkeer, alsook de invoer voor door de douane goedgekeurde actieve veredeling en na door de douane goedgekeurde passieve veredeling, en anderzijds de uitvoer uit het vrije verkeer alsook de uitvoer na door de douane goedgekeurde actieve veredeling en voor door de douane goedgekeurde passieve veredeling.

6. *Uitzonderingen en vereenvoudigingen*

In de gemeenschappelijke statistieken worden geen gegevens uitgewerkt voor goederen:

- (a) die zijn vermeld in de lijst van uitzonderingen in bijlage B van de bovengenoemde verordening (b.v. wettige betaalmiddelen, goederen voor diplomatieke en soortgelijke doeleinden, bepaalde gevallen van invoer en uitvoer van tijdelijke aard, enz.);
- (b) waarvan de waarde en het gewicht beneden de op grond van artikel 24 van dezelfde verordening gedefinieerde nationale statistische drempel blijven;
- (c) waarvoor bijzondere bepalingen gelden (b.v. bepaalde reparaties, bepaalde transacties van eigen of buitenlandse strijdkrachten, monetair goud, enz.).

7. *Registratiegebied*

Het statistische registratiegebied van de Gemeenschap omvat het douanegebied van de Gemeenschap met uitzondering van de Franse departementen overzee en Groenland. Het statistische registratiegebied van de Bondsrepubliek Duitsland en derhalve van de Gemeenschap omvat eveneens het gebied West-Berlijn.

De handel tussen de Bondsrepubliek Duitsland en de Duitse Democratische Republiek is niet in de statistieken van de buitenlandse handel van de Bondsrepubliek Duitsland en dus niet in die van de Gemeenschap begrepen.

Het continentaal plat wordt gerekend tot het statistische registratiegebied van de staat die aanspraak op dit plat maakt.

8. *Goederennomenclaturen*

De gegevens in deze publikatie zijn ingedeeld in secties (of groepen secties), afdelingen of groepen van de type classificatie voor de internationale handel (TCIH, herz. 2).

Gedetailleerdere indelingen volgens de goederennomenclatuur voor de statistieken van de buitenlandse handel van de Gemeenschap en van de handel tussen de Lid-Staten (NIMEXE) en volgens de subgroepen van de type classificatie voor de internationale handel (TCIH) zijn te vinden in de jaarlijkse publikaties „Analytische tabellen NIMEXE” en „Analytische tabellen TCIH”.

9. *Partnerlanden*

Bij de invoer van goederen van oorsprong uit derde landen die zich in de Gemeenschap niet in het vrije verkeer bevinden, wordt het land van oorsprong aangegeven:

- bij de invoer van goederen van oorsprong uit derde landen of uit andere Lid-Staten die zich in de Gemeenschap in het vrije verkeer bevinden wordt het land van herkomst aangegeven;
- bij uitvoer wordt het land van bestemming vermeld.

10. *Landennomenclatuur*

De gemeenschappelijke resultaten worden op basis van de landennomenclatuur voor de statistieken van de buitenlandse handel van de Gemeenschap en van de handel tussen de Lid-Staten, GEONOM, ingedeeld per land van oorsprong, van herkomst en van bestemming.

11. *Statistische waarde*

Bij de invoer is de statistische waarde van de goederen gelijk aan de douanewaarde of een op grond van het begrip douanewaarde bepaalde waarde (b.v. bij de invoer uit andere Lid-Staten) (cif). Bij de uitvoer is de statistische waarde van de goederen gelijk aan de waarde die de goederen hebben op de plaats en het tijdstip waarop zij het statistische registratiegebied van de uitvoerende Lid-Staat verlaten (fob).

De waarde wordt uitgedrukt in Europese rekeneenheden (ecu), als gedefinieerd in Beschikking 3289/75/EGKS van de Commissie van 18 december 1975 (PB L327 van 19.12.1975, blz. 4). Een tabel met de omrekeningskoersen bevindt zich aan het einde van de brochure.

12. *Hoeveelheden*

Voor alle goederen worden het netto-gewicht aangegeven.

13. *Publikatie*

Het „Maandbulletin van de buitenlandse handel” dient tot bevordering van een zo snel mogelijke voorlichting over de ontwikkeling op korte termijn van de buitenlandse handel van de Gemeenschap en van de handel tussen de Lid-Staten onderling, alsmede over de relatieve positie van de Gemeenschap in de handel van derde landen.

In dit bulletin worden resultaten per maand en per kwartaal gepubliceerd, ingedeeld naar land van oorsprong overeenkomstig artikel 9 (tot 31 december 1976 voor de Benelux-landen en tot 31 december 1977 voor Ierland en Denemarken het land van herkomst), en land van bestemming, naar produkten, zones en produktencategorieën. Jaarcijfers worden uitsluitend in speciale jaarboeken of supplementen bij het maandbulletin vermeld. Alle gegevens hebben betrekking op de speciale handel (voor het Verenigd Koninkrijk, Ierland en Denemarken tot 31 december 1977 echter nog op de algemene handel).

Indholdsfortegnelse

Inhaltsverzeichnis

Table of Contents

Forord	Vorbemerkungen	Foreword	IV
Fodnoter	Fußnoten	Footnotes	XIV
GRAFISK FREMSTILLING	GRAPHISCHE DARSTELLUNGEN	CHARTS	
Verdenshandelen	Welthandel	World trade	1
EF's handel fordelt efter vigtige oprindelses- og bestemmelsesområder	Handel der EG nach Ursprungs- und Bestimmungsräumen	Trade of the EC by major areas of origin and destination	2
SPECIALTABEL	SONDERÜBERSICHT	SPECIAL TABLE	
EF's handel med landbrugsprodukter:	Handel der EG mit landwirtschaftlichen Erzeugnissen:	EC trade in agricultural products:	
C: Varer underkastet reglerne	C: Marktordnungsgüter	C: Products subject to regulations	4
DE EUROPÆISKE FÆLLESSKABERS HANDEL	HANDEL DER EUROPÄISCHEN GEMEINSCHAFT	TRADE OF THE EUROPEAN COMMUNITY	
Tab. 1	Tab. 1	Tab. 1	
Summariske tal for handelen på lande:	Gesamtüberblick des Handels nach Ländern:	General summary of trade by country:	
Kvartalsoplysninger: import, eksport, handelsbalance	Vierteljährlich: Einfuhr, Ausfuhr, Handelsbilanz	Quarterly data: import, export, trade balance	16
Månedsoplysninger: Import	Monatlich: Einfuhr	Monthly data: Import	17
Eksport	Ausfuhr	Export	18
Handelsbalance	Handelsbilanz	Trade balance	19
Tab. 2	Tab. 2	Tab. 2	
Summariske tal for handelen fordelt på varer:	Gesamtüberblick des Handels nach Waren:	General summary of trade by commodities:	
EF total	EG	EC	20
De enkelte medlemslande	Mitgliedstaaten	Member countries	
Tab. 3	Tab. 3	Tab. 3	
Indeks:	Indices:	Indices:	
Kvantumindeks og værdiindeks	Indices des Volumens und der tatsächlichen Werte	Indices of volume and value	24
Indeks for enhedsværdier, bytteforholdet og kvantumindeks for forholdet mellem eksport og import	Indices der Durchschnittswerte, Terms of Trade und der Volumenverhältnisse	Index of unit value, terms of trade and ratio of volume	25
Tab. 4	Tab. 4	Tab. 4	
Udviklingen i handelen, i alt, intra- og extra-EF:	Entwicklung des Handels, Insgesamt, Intra- und Extra-EG:	Trends in trade, total, intra and extra-EC:	
I alt	Insgesamt	Total trade	26
Intra-EF (EUR 9)	Intra-EG (EUR 9)	Intra-EC (EUR 9)	27
Extra-EF (EUR 9)	Extra-EG (EUR 9)	Extra-EC (EUR 9)	28
Handelsbalance (EUR 9)	Handelsbilanz (EUR 9)	Trade balance (EUR 9)	29
Intra-EF fordelt på medlemslandene	Intra-EG nach Mitgliedstaaten	Intra-EC by member countries	30
Tab. 5	Tab. 5	Tab. 5	
Udviklingen i handelen med de vigtigste landeområder:	Entwicklung des Handels mit den wichtigsten Gebieten:	Trends in trade with major areas:	
Lande i klasse 1	Länder der Klasse 1	Class 1 countries	34
EFTA	EFTA	EFTA	35
USA	Vereinigte Staaten	United States	36
Lande i klasse 2	Länder der Klasse 2	Class 2 countries	37
ACP	ACP	ACP	38
Østeuropa	Osteuropa	Eastern Europe	39
OPEC-landene	OPEC-Länder	OPEC countries	40
ASEAN-landene	ASEAN-Länder	ASEAN countries	41
Tab. 6	Tab. 6	Tab. 6	
Handelen fordelt på oprindelses-(resp. forsendelses-) og bestemmelseslande:	Handel nach Ursprungs-(bzw. Versendungs-) und Bestimmungsländern:	Trade by country of origin (resp. consignment) and destination:	
Akkumulerede tal	Jahresteil	Cumulative	42
Månedstal	Monatlich	Monthly	66

Table des matières

Indice

Inhoudsopgave

Avertissement

Premessa

Voorafgaande opmerkingen

V

Notes

Note

Voetnoten

XIV

GRAPHIQUES

GRAFICI

GRAFIEKEN

Commerce mondial
Commerce de la CE par zones d'origine et de destination

Commercio mondiale
Commercio della CE per zone di origine e di destinazione

Wereldhandel
Handel van de EG naar zones van oorsprong en bestemming

1

2

TABLEAU SPECIAL

TABELLA SPECIALE

BIJZONDER OVERZICHT

Commerce de la CE en produits agricoles:
C: Produits soumis aux règlements

Commercio della CE dei prodotti agricoli:
C: Prodotti soggetti ai regolamenti

Handel van de EG in landbouwprodukten:
C: Aan verordeningen onderworpen produkten

4

COMMERCE DE LA COMMUNAUTÉ EUROPÉENNE (CE)

COMMERCIO DELLA COMUNITÀ EUROPEA (CE)

HANDEL VAN DE EUROPESE GEMEENSCHAP (EG)

Tab. 1

Tab. 1

Tab. 1

Résumé général du commerce par pays:

Riepilogo generale del commercio per paesi:

Algemeen overzicht van de handel volgens landen:

Chiffres trimestriels: import, export, balance commerciale

Dati trimestrali: importazione, esportazione, bilancia commerciale

Trimestriël: invoer, uitvoer, handelsbalans

16

Chiffres mensuels: Import

Dati mensili: Importazione

Maandelijks: Invoer

17

Export

Esportazione

Uitvoer

18

Balance commerciale

Bilancia commerciale

Handelsbalans

19

Tab. 2

Tab. 2

Tab. 2

Résumé général du commerce par produits:

Riepilogo generale del commercio per prodotti:

Algemeen overzicht van de handel volgens goederen:

CE

CE

EG

20

Pays membres

Paesi membri

Lid-Staten

Tab. 3

Tab. 3

Tab. 3

Indices:

Indici:

Indexcijfers:

Indices de volume et de valeur courante

Indici dei volumi e dei valori correnti

Hoeveelheids- en waarde-indexcijfers

24

Indices de la valeur moyenne, des termes de l'échange et du rapport des volumes

Indice del valore medio, termini dello scambio e rapporto dei volumi

Indexcijfers van de gemiddelde waarde, van de ruilvoet en van de volumeverhouding

25

Tab. 4

Tab. 4

Tab. 4

Évolution du commerce, total, intra- et extra-CE:

Evoluzione del commercio, totale, intra- et extra-CE:

Ontwikkeling van de handel, totaal, intra- en extra-EG:

Total

Totale

Totaal

26

Intra-CE (EUR 9)

Intra-CE (EUR 9)

Intra-EG (EUR 9)

27

Extra-CE (EUR 9)

Extra-CE (EUR 9)

Extra-EG (EUR 9)

28

Balance commerciale (EUR 9)

Bilancia commerciale (EUR 9)

Handelsbalans (EUR 9)

29

Intra-CE par pays membres

Intra-CE per paesi membri

Intra-EG handel volgens de Lid-Staten

30

Tab. 5

Tab. 5

Tab. 5

Évolution du commerce avec les principales zones:

Evoluzione del commercio con le principali zone:

Ontwikkeling van de handel met de belangrijkste gebieden:

Pays de la classe 1

Paesi della classe 1

Landen van de klasse 1

34

AELE

EFTA

EVA

35

États-Unis

Stati Uniti

Verenigde Staten van Amerika

36

Pays de la classe 2

Paesi della classe 2

Landen van de klasse 2

37

ACP

ACP

ACP

38

Europe orientale

Europa orientale

Oost-Europa

39

Pays de l'OPEP

Paesi OPEP

OPEC-landen

40

Pays de l'ANASE

Paesi ASEAN

ASEAN-landen

41

Tab. 6

Tab. 6

Tab. 6

Commerce par pays d'origine (resp. de provenance) et de destination:

Commercio per paese d'origine (resp. di provenienza) e di destinazione:

Handel volgens land van oorsprong (resp. herkomst) en van bestemming:

Chiffres cumulés

Cumulato

Cumulatief

42

Chiffres mensuels

Mensile

Maandelijks

66

Dansk

Deutsch

English

Tab. 7

Udviklingen i handelen fordelt på varegrupper:

0,1:	Nærings- og nydelsesmidler
3:	Brændselsstoffer
2,4:	Råstoffer
7:	Maskiner og transportmidler
5,6,8:	Andre industriprodukter
5:	Kemiske produkter
6:	Bearbejdede varer fordelt efter materialets art
8:	Forskellige bearbejdede varer

Tab. 7

Entwicklung des Handels nach Warenklassen:

0,1:	Nahrungs- und Genußmittel
3:	Brennstoffe
2,4:	Rohstoffe
7:	Maschinen und Fahrzeuge
5,6,8:	Andere industrielle Erzeugnisse
5:	Chemische Erzeugnisse
6:	Bearbeitete Waren, nach Beschaffenheit gegliedert
8:	Verschiedene bearbeitete Waren

Tab. 7

Trends in trade by commodity groups:

0,1:	Food, beverages and tobacco	82
3:	Fuel products	84
2,4:	Raw materials	86
7:	Machinery and transport equipment	88
5,6,8:	Other industrial products	90
5:	Chemicals	92
6:	Manufactured goods classified by material	94
8:	Miscellaneous manufactured articles	96

Tab. 8

Handelen fordelt på varer, månedstal

Tab. 8

Handel nach Waren, monatlich

Tab. 8

Trade by products, monthly

98

TREDJELANDENES HANDEL

HANDEL DER DRITTEN LÄNDER

TRADE OF NON-COMMUNITY COUNTRIES

Tab. 9

Udviklingen i de vigtigste tredjelandes samlede handel og handel med EF (EUR 9)

Tab. 9

Entwicklung des Handels der wichtigsten Drittländer insgesamt und mit der EG (EUR 9)

Tab. 9

Trends in total trade and trade with the EC (EUR 9) (major countries)

146

OMREGNINGSKURSER

UMRECHNUNGSKURSE

CONVERSION RATES

150

GEONOMENKLATUR 1980

GEONOMENKLATUR 1980

GEONOMENCLATURE 1980

152

Specialtabeller

offentliggjort i tidligere hæfter

Sonderübersichten

in früheren Heften veröffentlicht

Special Tables

published in previous issues

			År Jahr Year	Nr. Nr. No
EF-landenes handel fordelt på varegrupper og vigtigste lande	Handel der Mitgliedstaaten der EG nach Warenklassen und wichtigsten Ländern	EC countries and trade by product groups and main countries		
januar-september 1980	Januar-September 1980	January-September 1980	1981	2
januar-juni 1980	Januar-Juni 1980	January-June 1980	1980	11
januar-marts 1980	Januar-März 1980	January-March 1980	1980	9
januar-december 1979	Januar-Dezember 1979	January-December 1979	1980	5
januar-september 1979	Januar-September 1979	January-September 1979	1980	3
januar-juni 1979	Januar-Juni 1979	January-June 1979	1979	11
januar-marts 1979	Januar-März 1979	January-March 1979	1979	9
januar-december 1978	Januar-Dezember 1978	January-December 1978	1979	6
januar-december 1977	Januar-Dezember 1977	January-December 1977	1978	5
EF's handel med landbrugsprodukter:	Handel der EG mit landwirtschaftlichen Erzeugnissen:	Trade of the EC with agricultural products:		
A: Samlet oversigt over udviklingen fra 1977-1979 1976-1978	A: Gesamtüberblick der Entwicklung 1977-1979 1976-1978	A: Summary of trends 1977-1979 1976-1978	1980 1979	6 6
B: De vigtigste varekategorier	B: Wichtige Warenkategorien	B: Main product groups	1981 1980 1980 1979 1979 1979	2 9 5 12 11 5
C: Varer underkastet reglerne for de fælles landbrugsordninger	C: Erzeugnisse, die den Gemeinschaftlichen Agrarverordnungen unterliegen	C: Products subject to common agricultural policy regulations	1981 1980 1980 1979 1979 1979	1 9 5 12 11 5
EF's handel med røolie og røolieprodukter	Handel der EG mit Erdöl und Erdölprodukten	EC trade in petroleum and petroleum products	1981 1980 1980	2 6 3

Français

Italiano

Nederlands

Tab. 7

Évolution du commerce par classes de produits:

0,1:	Produits alimentaires, boissons et tabacs
3:	Produits énergétiques
2,4:	Matières premières
7:	Machines et matériel de transport
5,6,8:	Autres produits industriels
5:	Produits chimiques
6:	Articles manufacturés classés par matières
8:	Articles manufacturés divers

Tab. 7

Evoluzione del commercio per classe di prodotti:

0,1:	Prodotti alimentari, bevande e tabacchi
3:	Combustibili
2,4:	Materie prime
7:	Macchine e apparecchi
5,6,8:	Altri prodotti industriali
5:	Prodotti chimici
6:	Articoli manufatti classificati per materie
8:	Articoli manufatti diversi

Tab. 7

Ontwikkeling van de handel volgens goederenklassen:

0,1:	Voedingswaren, dranken en tabak	82
3:	Brandstoffen	84
2,4:	Grondstoffen	86
7:	Machines en voertuigen	88
5,6,8:	Andere industriële goederen	90
5:	Chemische produkten	92
6:	Fabrikaten, gerangschikt naar de grondstof	94
8:	Diverse fabrikaten, n.e.g.	96

Tab. 8

Commerce par produits, mensuel

Tab. 8

Commercio per prodotti, mensile

Tab. 8

Handel volgens goederen, maandelijks

98

COMMERCE DES PAYS TIERS

COMMERCIO DEI PAESI TERZI

HANDEL VAN DE DERDE LANDEN

Tab. 9

Évolution du commerce des principaux pays tiers, global et avec la CE (EUR 9)

Tab. 9

Evoluzione del commercio globale e con la CE (EUR 9) (paesi principali)

Tab. 9

Ontwikkeling van de totale handel en van de handel met de EG (EUR 9) (voornaamste derde landen)

146

TAUX DE CONVERSION

TASSO DI CONVERSIONE

OMREKENINGSKOERSEN

150

GÉONOMENCLATURE 1980

GEONOMENCLATURA 1980

GEONOMENCLATUUR 1980

152

Tableaux spéciaux

parus dans les précédents numéros

Tabelle speciali

pubblicate nei numeri precedenti

Bijzondere overzichten

verschenen in de vorige nummers

Commerce des pays de la CE par classes de produits et par principaux partenaires

Janvier-septembre 1980
Janvier-juin 1980
Janvier-mars 1980
Janvier-décembre 1979
Janvier-septembre 1979
Janvier-juin 1979
Janvier-mars 1979
Janvier-décembre 1978
Janvier-décembre 1977

Commercio dei paesi della CE per categorie di prodotti e per principali paesi

Gennaio-settembre 1980
Gennaio-giugno 1980
Gennaio-marzo 1980
Gennaio-dicembre 1979
Gennaio-settembre 1979
Gennaio-giugno 1979
Gennaio-marzo 1979
Gennaio-dicembre 1978
Gennaio-dicembre 1977

Handel van de landen van de EG naar groepen van produkten en volgens voornaamste landen

Januari-september 1980	1981	2
Januari-juin 1980	1980	11
Januari-maart 1980	1980	9
Januari-december 1979	1980	5
Januari-september 1979	1980	3
Januari-juni 1979	1979	11
Januari-maart 1979	1979	9
Januari-december 1978	1979	6
Januari-december 1977	1978	5

Commerce de la CE en produits agricoles:

A: Résumé de l'évolution
1977-1979
1976-1978

B: Principales catégories de produits

Commercio della CE dei prodotti agricoli:

A: Riepilogo dell'evoluzione
1977-1979
1976-1978

B: Principali categorie di prodotti

Handel van de EG in landbouwprodukten:

A: Algemeen overzicht van de ontwikkeling 1977-1979	1980	6
1976-1978	1979	6
B: Voornaamste categorieën van produkten	1981	2
	1980	9
	1980	5
	1979	12
	1979	11
	1979	5

C: Produits soumis aux règlements de la politique agricole commune

C: Prodotti soggetti ai regolamenti della politica agricola comune

C: Produkten die onderworpen zijn aan de verordeningen van het gemeenschappelijk landbouwbeleid

1981	1
1980	9
1980	5
1979	12
1979	11
1979	5

Commerce de la CE en pétrole et produits dérivés du pétrole

Commercio della CE con oli di petrolio e derivati

Handel van de EG in aardolie en derivaten van aardolie

1981	2
1980	6
1980	3

Dansk

Fodnoter

Tab.	Note	
1	1	Alle oplysninger i denne publikation, der omhandler handelen mellem Forbundsrepublikken Tyskland og EF, omfatter ikke den i denne tabel anførte interzonehandel, dvs. handelen mellem BR Tyskland og Den tyske demokratiske Republik og Østberlin
	2	– = Merindførsel
3	1	Basis for de i tabel 3 angivne kvantums- og enheds værdiindekser for medlemsstaterne er de nationale indekser (for Belgien-Luxembourg og Danmarks vedkommende enhedsværdiindekser, for de andre medlemsstater kvantumsindekser), som er omregnet til ECU med 1975 som basis. For Belgien-Luxembourg og Danmarks vedkommende er mængdeindekset udregnet som kvotient mellem værdi- og enhedsværdiindekset, for de øvrige landes vedkommende er enhedsværdiindekset udregnet som kvotient mellem værdi- og kvantumsindekset. Indekserne for Fællesskabet (EUR 9) fremtræder som et vægtet gennemsnit af medlemsstaternes indekser.
4	1	– = Merindførsel
	2	På basis af indførselen
5	2	Se note 1 til tabel 1
7	1	Månedstallene omfatter ikke fortrolige forsendelser
		ECU er en regningsenhed baseret på en »kurv af valutaer« i form af en vis mængde af hver af Fællesskabets valutaer; sammenvæjningen er foretaget på grundlag af hver medlemsstats gennemsnitlige bruttonationalindkomst og samhandel med de øvrige medlemsstater i 5-årsperioden 1969-1973. I sammenvæjningen indgår desuden for hver valuta det pågældende lands andel i Fællesskabets kortfristede monetære støtte mellem centralbankerne
		Omregningskurser anvendt af De Forenede Nationers Statistiske Kontor. (Vægtet gennemsnit hvis der anvendes forskellige kurser ved import og eksport).

Tegn og forkortelser

—	Nul
0	Mindre end det halve af den anvendte enhed
:	Oplysning foreligger ikke
∅	Gennemsnit pr. måned
*	Skønsmæssigt angivet af Eurostat
r	Korrigerede tal
Mio	Million
Mrd	Milliard
kWh	Kilowatt time
EUA-UCE =	Europæiske Fællesskabers Regningsenhed
ECU	
\$	US-dollars
EC-CE	De europæiske Fællesskaber
EUR 6	De seks oprindelige EF-medlemsstater i alt
EUR 9	EF-medlemsstaterne i alt
Belg.-Lux.	BLØU — Belgisk-Luxembourgiske Økonomiske Union
EUROSTAT	De europæiske Fællesskabers statistiske Kontor
SITC/CTCI	International varefortegnelse for udenrigshandelen
G	Generalhandel
N	Eksport af nationalt producerede varer
NS	Ikke betydende værdi

Deutsch

Fußnoten

Alle Angaben dieser Veröffentlichung über den Handel der Bundesrepublik Deutschland und der EG enthalten nicht den in dieser Tabelle aufgeführten Interzonenhandel, d.h. den Handel der BR Deutschland mit der Deutschen Demokratischen Republik und Berlin (Ost)
– = Einfuhrüberschuß
Basis für die Volumen- und Durchschnittswertindizes der Mitgliedstaaten in Tab. 3 sind die nationalen Indizes (für Belgien-Luxemburg und Dänemark Durchschnittswertindizes, für die anderen Mitgliedstaaten Volumenindizes), die in ECU umgerechnet und auf das Jahr 1975 umbasiert werden. Für Belgien-Luxemburg und Dänemark errechnet sich der Volumenindex als Quotient aus Wert- und Durchschnittswertindex, für die übrigen Länder errechnet sich der Durchschnittswertindex als Quotient aus Wert- und Volumenindex. Die Indizes für die Gemeinschaft (EUR 9) ergeben sich als gewogenes Mittel der Indizes der Mitgliedstaaten.
– = Einfuhrüberschuß
Auf Basis der Einfuhr
Siehe Note 1 der Tabelle 1
In den Monatszahlen sind vertrauliche Angaben nicht enthalten
Die ECU ist eine „Währungskorb“-Einheit auf der Grundlage fester Beträge für jede Gemeinschaftswährung; als Wägungselemente dienen Fünfjahresdurchschnitte (1969-1973) des Bruttosozialprodukts und des innergemeinschaftlichen Handels jedes Mitgliedstaates. Diese Wägung berücksichtigt für die einzelnen Währungen auch den Anteil des betreffenden Landes an dem kurzfristigen monetären Beistand zwischen den Zentralbanken der Gemeinschaft
Umrechnungskurse des Statistischen Amtes der Vereinten Nationen. (Bei unterschiedlichen Kursen für Ein- und Ausfuhr gewogene Durchschnitte.)

Zeichen und Abkürzungen

Null (nichts)
Weniger als die Hälfte der verwendeten Einheit
Kein Nachweis vorhanden
Monatsdurchschnitt
Vom Eurostat vorgenommene Schätzung
Berichtigte Angabe
Million
Milliarde
Kilowattstunde
Europäische Rechnungseinheit
US-Dollar
Europäische Gemeinschaft
Summe der sechs ursprünglichen Mitgliedstaaten
Summe der Mitgliedstaaten der EG
BLWU — Belgisch-Luxemburgische Wirtschaftsunion
Statistisches Amt der Europäischen Gemeinschaften
Internationales Warenverzeichnis für den Außenhandel
Generalhandel
Ausfuhr heimischer Waren
Ohne Aussagewert

English

Footnotes

Figures for trade by the Federal Republic of Germany with the German Democratic Republic and the Soviet sector of Berlin are given at the bottom of this table, but are not included in any of the data given elsewhere in this publication on trade by the Federal Republic of Germany and the European Communities
– = Import surplus
In Table 3, the indices of volume and average values for each Member State are based on national indices (average value indices for Belgium-Luxembourg and Denmark, and volume indices for the other Member States), converted into ECU and re-based on the year 1975. For Belgium-Luxembourg and Denmark, the volume index is calculated as the quotient of value and average value indices; for the other countries, the average value index is the quotient of value and volume indices. The indices for the Community as a whole (EUR 9) are the weighted averages of the Member States' indices.
– = Import surplus
On basis of import
Refer to note 1 of Table 1
The monthly figures do not include confidential data
The ECU is a 'basket' unit, based on a certain quantity of each Community currency, weighted on the basis of the 5 years (1969-1973) average of the gross national product (GNP) and of the intra-Community trade of each Member State. This weighting also takes account, for each currency, of the share of the country concerned in the short-term monetary support between the central banks of the Community
Conversion rates as used by the Statistical Office of the United Nations. (Weighted averages if the rates are different for imports and exports.)

Symbols and Abbreviations used

Nil
Data less than half the unit used
No data available
Monthly average
Estimate made by Eurostat
Revised data
Million
'000 millions
Kilowatt hour
European Unit of Account
US dollar
European Community
Total of the first six member countries of the EC
Total of the member countries of the EC
BLEU — Belgo-Luxembourg Economic Union
Statistical Office of the European Communities
Standard International Trade Classification
General trade
Exports of national goods
Unsignificant

Français

Notes

Tab.	Note	
1	1	Le commerce de la République fédérale d'Allemagne avec la République démocratique allemande et le secteur soviétique de Berlin, figurant au bas du tableau, est exclu dans toutes les autres données de cette publication relatives au commerce de la R.F. d'Allemagne et de la CE – = Excédent d'importations
3	1	Les indices de volume et de valeur moyenne des pays membres du tableau 3 reposent sur les indices nationaux (pour l'UEBL et le Danemark indices de valeur moyenne, pour les autres pays membres indices de volume) convertis en Écus et recalculés sur la base de 1975. Pour l'UEBL et le Danemark, l'indice de volume calculé est le quotient de l'indice de valeur par l'indice de valeur moyenne, pour les autres pays l'indice de valeur moyenne calculé est le quotient de l'indice de valeur par l'indice de volume. Les indices pour la Communauté (EUR 9) sont une moyenne pondérée des indices des pays membres.
4	1	– = Excédent d'importations
	2	Sur la base des importations
5	2	Voir note 1 du tableau 1
7	1	Les chiffres mensuels ne comprennent pas les données confidentielles L'Écu est une unité de type «panier», basée sur une certaine quantité de chacune des monnaies communautaires, selon une pondération qui fait intervenir la moyenne sur 5 ans (1969-1973) du produit national brut et du commerce intra-communautaire de chaque État membre. Cette pondération tient également compte, pour chaque monnaie de la part du pays concerné dans le soutien monétaire à court terme entre banques centrales de la Communauté Taux de conversion utilisés par l'Office Statistique des Nations unies. (Moyennes pondérées s'il existe des taux différents pour les importations et les exportations.)

Italiano

Note

Il commercio della Repubblica federale di Germania con la Repubblica democratica tedesca e il settore sovietico di Berlino, che figura in calce alla tabella, è escluso in tutti gli altri dati relativi al commercio della R.F. di Germania e della CE della presente pubblicazione – = Eccedente all'importazione
Gli indici di volume e di valore medio degli Stati membri di cui alla tabella 3 si basano sugli indici nazionali (indici di valore medio per Belgio-Lussemburgo e Danimarca, di volume per gli altri Stati membri), convertiti in ECU su base 1975. Per il Belgio-Lussemburgo e la Danimarca l'indice di volume è dato dal rapporto tra indice di valore e indice di valore medio; per gli altri paesi l'indice di valore medio è dato dal rapporto tra indice di valore e indice di volume. Gli indici per la Comunità (EUR 9) si ricavano dalla media ponderata degli indici Stati membri.
– = Eccedente all'importazione Sulla base delle importazioni
Vedere nota 1 della tabella 1 I dati mensili non includono i dati confidenziali
L'ECU è un'unità di tipo «paniere» basata su una certa quantità di ciascuna delle monete comunitarie; essa è calcolata secondo una ponderazione che fa intervenire la media quinquennale (1969-1973) relativa al prodotto nazionale lordo e al commercio intra-europeo di ogni Stato membro. Questa ponderazione tiene anche conto, per ogni moneta, della quota dei singoli Paesi nel sostegno monetario a breve termine tra le banche centrali della Comunità Tassi di conversione utilizzati dall'Ufficio Statistico delle Nazioni Unite. (Medie ponderate se esistono dei tassi diversi per le importazioni e le esportazioni.)

Nederlands

Voetnoten

De handel van de Bondsrepubliek Duitsland met de Duitse Democratische Republiek en met Oost-Berlijn, die onderaan de tabel is vermeld, is in alle andere gegevens van deze publicatie betreffende de handel van de BR Duitsland en de EG niet begrepen – = Invoeroverschot
Als grondslag voor de in tabel 3 voorkomende hoeveelheidsindexcijfers en indexcijfers van de gemiddelde waarde van de Lid-Staten gelden de nationale in ecu omgerekende en tot het jaar 1975 herleide indexcijfers (voor België-Luxemburg en Denemarken de indexcijfers van de gemiddelde waarde, voor de overige Lid-Staten de hoeveelheidsindexcijfers). Voor België-Luxemburg en Denemarken is het hoeveelheidsindexcijfer het quotiënt uit deling van de indexcijfers van de Gemeenschap (EUR 9) met de gemiddelde waarde, voor de overige landen wordt het indexcijfer van de gemiddelde waarde berekend door deling van het waarde- en het hoeveelheidsindexcijfer. De indexcijfers van de Gemeenschap (EUR 9) zijn het gewogen gemiddelde van de indexcijfers van de Lid-Staten.
– = Invoeroverschot Op basis van de invoer
Zie noot 1 van de tabel 1 In de maandgegevens zijn de vertrouwelijke gegevens niet begrepen
De ecu is een „pakketrekenenheid”, die gebaseerd is op een bepaalde hoeveelheid van elk van de communautaire munteenheden en verkregen wordt door weging op grond van het gemiddelde van het bruto nationaal product en de intracommunautaire handel van elke Lid-Staat over een periode van 5 jaar (1969-1973). Bij deze weging wordt voor elke valuta tevens rekening gehouden met het aandeel van het betrokken land in het systeem van monetaire bijstand op korte termijn tussen de centrale banken van de Gemeenschap Omrekeningskoersen aangewend door het Statistisch Bureau van de Verenigde Naties. (Gewogen gemiddelden zo de bedragen voor in- en uitvoer verschillen.)

Abréviations et signes employés

—	Néant
0	Donnée inférieure à la moitié de l'unité utilisée
:	Donnée non disponible
∅	Moyenne mensuelle
•	Estimation de l'Eurostat
r	Donnée révisée
Mio	Million
Mrd	Milliard
kWh	Kilowattheure
EUA-UCE =	Unité de compte européenne
ECU	
\$	Dollar US
EC-CE	Communauté européenne
EUR 6	Ensemble des six premiers États membres de la CE
EUR 9	Ensemble des États membres de la CE
Belg.-Lux.	UEBL — Union Économique Belgo-Luxembourgeoise
EUROSTAT	Office Statistique des Communautés Européennes
SITC/CTCI	Classification type pour le commerce international
G	Commerce général
N	Exportations de produits nationaux
NS	Non significatif

Segni e abbreviazioni convenzionali

Il fenomeno non esiste
Dato inferiore alla metà dell'unità indicata
Dato non disponibile
Media mensile
Stima dell'Eurostat
Dato riveduto
Milione
Miliardo
Kilowattora
Unità di conto delle Comunità Europee
Dollaro USA
Comunità Europea
Insieme dei primi sei paesi membri delle Comunità Europee
Insieme dei paesi delle Comunità Europee
UEBL — Unione Economica Belgo-Lussemburghese
Istituto Statistico delle Comunità Europee
Classificazione tipo per il commercio internazionale
Commercio generale
Esportazione dei prodotti nazionali
Non significativi

Tekens en afkortingen

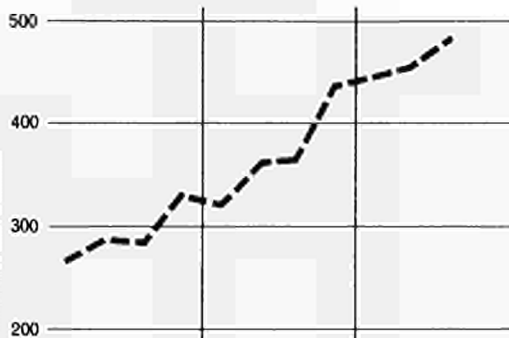
Nul
Minder dan de helft van de gebruikte eenheid
Geen gegevens beschikbaar
Maandgemiddelde
Schatting van Eurostat
Herzien cijfer
Miljoen
Miljard
Kilowattuur
Rekenenheid van de Europese Gemeenschappen
US dollar
Europese Gemeenschap
Totaal van de zes eerste Lid-Staten van de EG
Totaal van de Lid-Staten van de EG
BLEU — Belgisch-Luxemburgse Economische Unie
Bureau voor de Statistiek der Europese Gemeenschappen
Type Classificatie voor de Internationale Handel
Algemene handel
Uitvoer van nationale goederen
Onbeduidend

WORLD TRADE COMMERCE MONDIAL

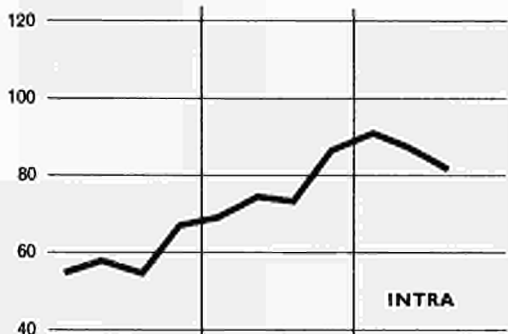
import export

Mrd. \$

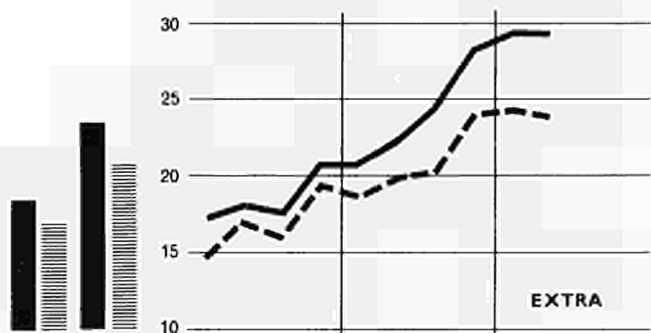
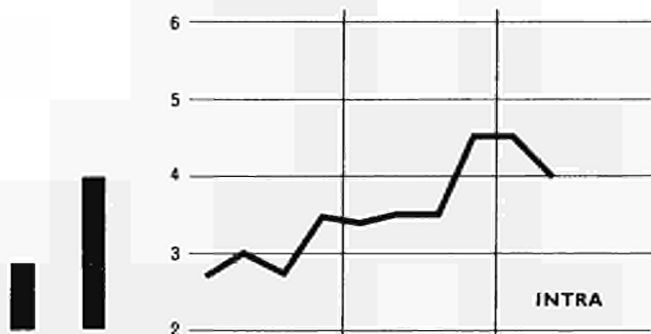
WORLD · MONDE



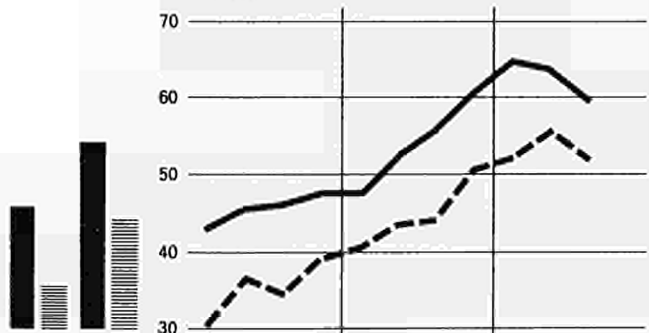
EUR - 9



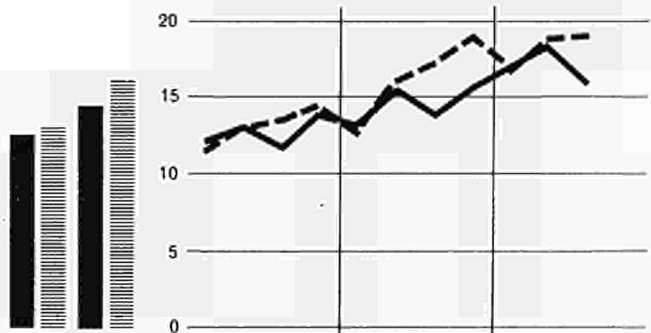
EFTA · AELE



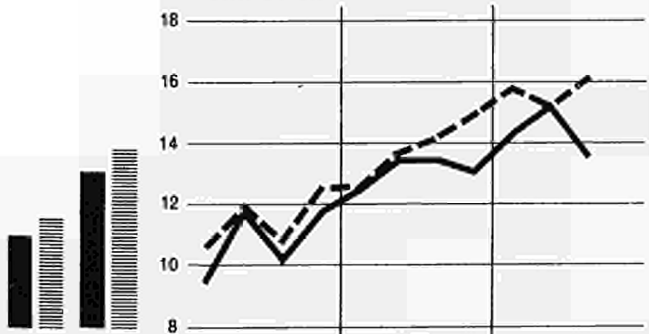
USA



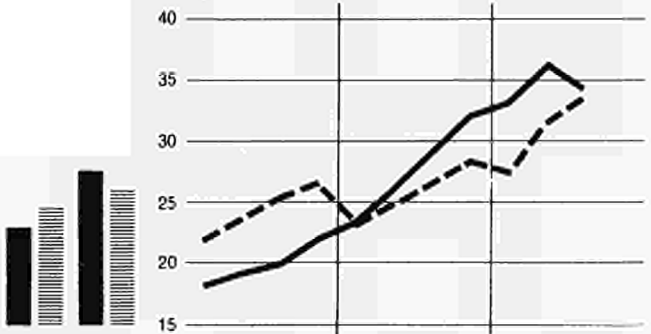
URSS



CANADA



JAPAN · JAPON



1978 Ø 1979

• 1978 • 1979 • 1980 •

1978 Ø 1979

• 1978 • 1979 • 1980 •

Trade of the EC by major areas of origin and destination

Mio ECU

25000

EXTRA-EC (EUR 9)

EXTRA-CE (EUR 9)

20000

15000

10000

5000

EFTA (including Finland)

AELE (y compris la Finlande)

4000

3000

2000

5000

UNITED STATES

ETATS-UNIS

4000

3000

2000

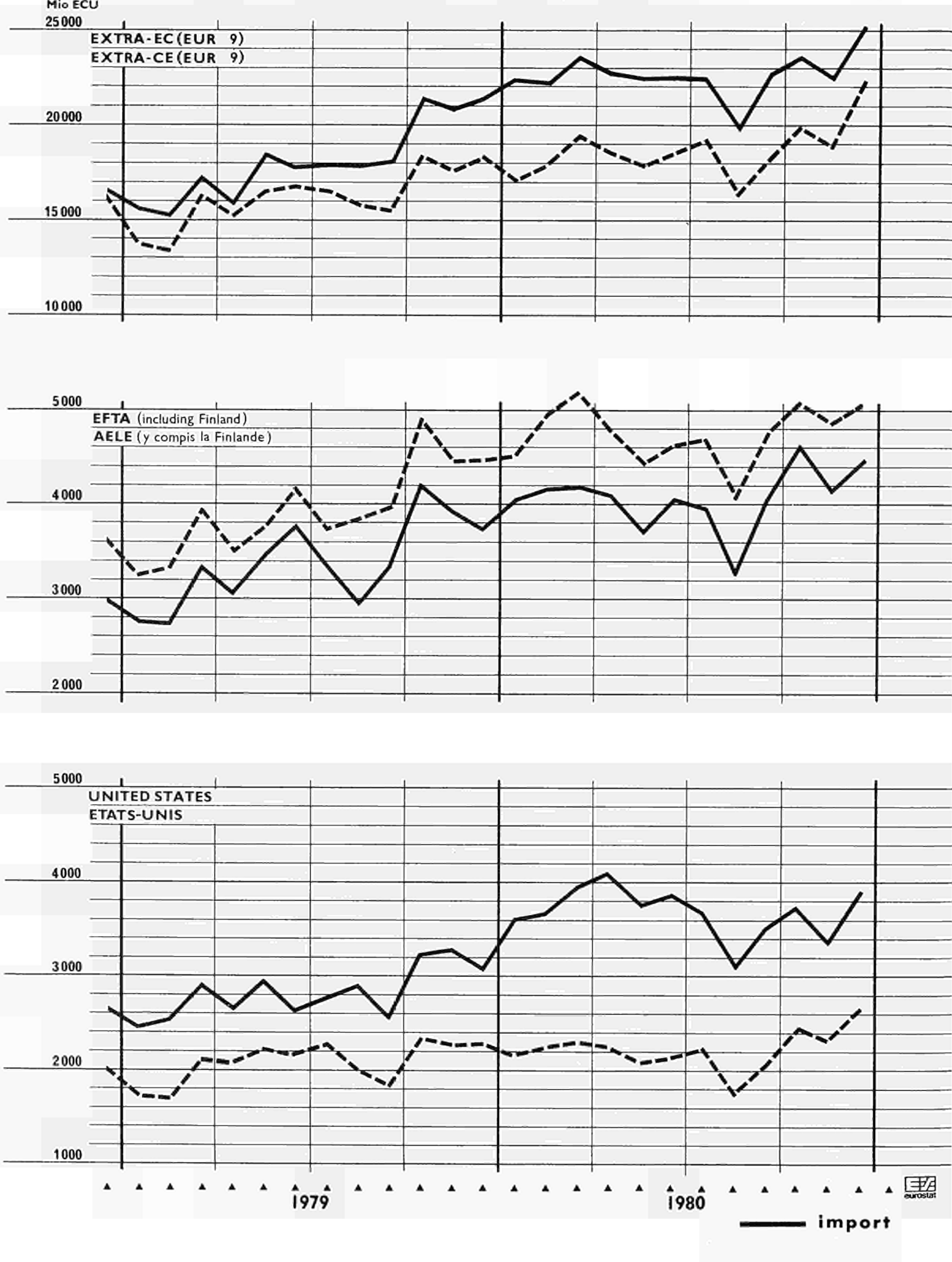
1000

1979

1980



— import



Commerce de la CE par zones d'origine et de destination

Mio ECU

15000

CLASS 2
CLASSE 2

10000

5000

0

2000

ACP

1500

1000

500

2500

EASTERN EUROPE
EUROPE ORIENTALE

2000

1500

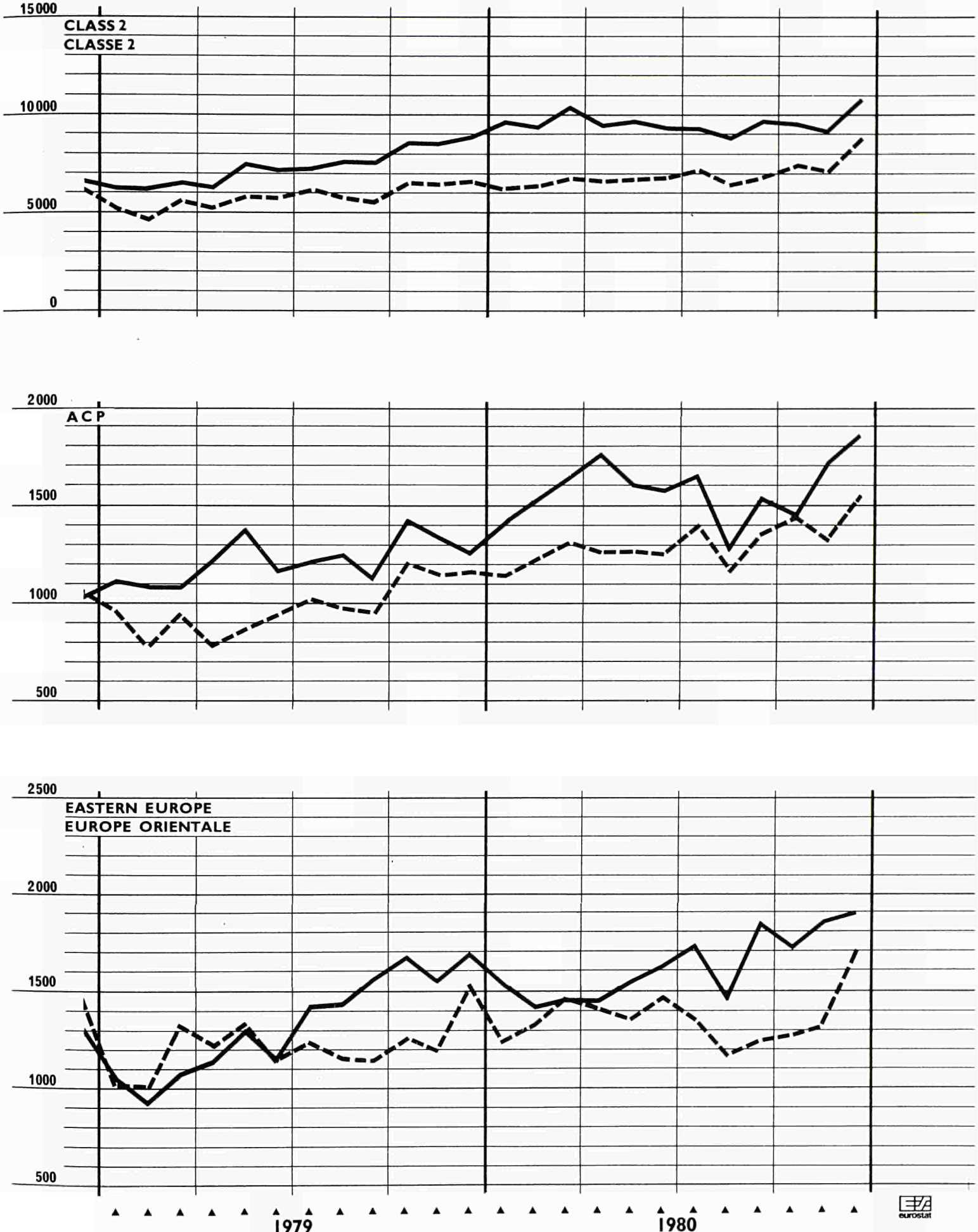
1000

500

--- export

1979

1980



SPECIAL TABLE

EC TRADE IN AGRICULTURAL PRODUCTS

C: subject to regulations 1)

The complete set of tables is available on microfiche 1)

import
1000 kg

January-July 1980

Trading partners - Pays partenaires	EUR 9	Deutschland	France	Italia	Nederland	Belg.-Lux.	United Kingdom	Ireland	Danmark
1000 WORLD									
PORK 01	1268736	273479	232215	239323	62675	80901	366436	10804	2903
BEEF 02	1342461	156944	168635	346154	81069	48032	226508	10897	4222
SHEEP AND GOAT MEAT 03	216543	28295	26382	23262	2037	14869	117094	2914	1690
POULTRY 04	206390	130529	12133	9561	9541	25648	16056	2766	156
FISH 05	1327531	327430	220198	189091	79647	69255	282650	10193	149067
CEREALS 06	2000074.1	3602609	861303	4091113	4397344	3106596	3186872	444045	310859
RICE 07	580477	88505	136985	73314	99423	95666	78498	2333	5753
DAIRY PRODUCE 08	2032667	262091	105951	792828	442136	196228	153807	56237	23389
EGGS 09	229540	164301	15330	14015	7660	8280	14825	3295	1834
FRESH FRUIT, VEGETABL 10	5781501	2169021	1283556	142012	573658	345800	1109754	57703	99997
PROCESSED FRUIT, VEG. 12	2238091	938764	296845	74560	224276	158356	467136	35319	42835
HOPS 13	7841	3133	799	608	145	1061	960	728	407
FLOWERS 14	295924	156565	44856	12683	30972	28457	17917	936	3538
OILS AND FATS 15	18479172	5871676	2813207	1779349	3413930	1309801	1794135	225814	1271260
GRAINS AND SEED 16	192157	52666	36430	29960	28333	17103	18693	4253	4719
SUGAR 17	3472358	404902	342161	363280	743219	275439	1013139	112585	216633
WINE 18	1213657	527833	303723	11222	82474	95884	155829	4333	32355
TOBACCO 21	284066	84788	37289	17435	53343	23081	59919	3667	4564
FLAX 22	86540	2673	9728	243	58033	5878	5878	366	48
HEMPS 23	4490	183	672	1103	-	742	1782	1	7
DRY FORAGE 24	371250	196410	6364	38630	88193	36117	5036	-	500
REST ANNEXE II 40	5211816	1137897	336675	243761	2387063	540457	424633	55339	85991
OTHER PROCESSED PROD 41	972283	288282	172663	71080	116364	111535	129027	46670	36662
REST CHAPT. 01-24 42	9145087	180057	1226068	701402	3537402	693486	968140	63867	154215
AGR. PROD. CHAPT. 25-99 43	17408001	3478741	2643471	4840268	1523757	1950891	2350159	178208	442506
TOTAL AGRICULT PROD. 00	91852797	22119933	11307052	14092528	17982867	9277849	12847789	1330359	2894420
1010 INTRA-EC									
PORK 01	1129727	259086	198918	209520	42707	72731	333599	10802	2364
BEEF 02	805266	110999	134292	270557	60142	41161	175531	10209	2375
SHEEP AND GOAT MEAT 03	58750	17362	23569	3471	806	9948	680	2914	40
POULTRY 04	178970	114429	9646	4448	8228	25465	13892	2739	123
FISH 05	516910	116490	99697	41576	50785	49208	120652	6705	31797
CEREALS 06	9633077	2205230	356544	1753591	1873494	1841449	953310	395908	253551
RICE 07	233993	71366	92027	355	12626	7207	43137	2205	5070
DAIRY PRODUCE 08	1940350	250467	99681	774827	440984	191445	104930	55735	22281
EGGS 09	223574	162763	15083	12635	5852	8198	15422	3294	1227
FRESH FRUIT, VEGETABL 10	2459067	1315106	330352	41081	137050	155940	374147	44474	60917
PROCESSED FRUIT, VEG. 12	1194804	552089	133021	32003	131559	118706	185492	24615	17319
HOPS 13	5037	1722	639	605	92	376	752	444	407
FLOWERS 14	243541	134509	42537	10418	12054	26886	13353	898	2886
OILS AND FATS 15	2658895	595571	641444	140406	211992	445966	259270	73268	290978
GRAINS AND SEED 16	105899	31825	25593	17663	11601	8545	3554	3554	3374
SUGAR 17	1010244	207472	22064	154785	303583	155029	117705	41060	8546
WINE 18	937970	402420	268688	7377	56522	75216	99801	3473	24473
TOBACCO 21	39931	18682	7937	56	6411	6142	517	110	76
FLAX 22	77982	2584	7758	7191	223	54313	5499	366	48
HEMPS 23	1219	62	134	146	-	101	775	1	-
DRY FORAGE 24	150884	54744	12	1859	57140	35554	1545	-	-
REST ANNEXE II 40	1423681	169969	96373	58687	656718	306801	94035	23695	17403
OTHER PROCESSED PROD 41	832467	238460	146556	63391	109282	106189	95909	45029	27651
REST CHAPT. 01-24 42	6203776	1061804	459314	336951	3298924	569393	369569	30867	76954
AGR. PROD. CHAPT. 25-99 43	3219510	539898	210211	564471	460766	1272125	108445	33318	30276
TOTAL AGRICULT PROD. 00	35226774	8617747	3398521	4494699	7950778	5577232	3494932	812769	880096
1011 EXTRA-EC									
PORK 01	138791	14393	33106	29776	19968	8170	32837	2	539
BEEF 02	236823	45945	34065	75503	20927	6871	50977	688	1847
SHEEP AND GOAT MEAT 03	157748	10933	2812	19787	1231	4921	116414	-	1650
POULTRY 04	27149	15922	2419	5088	1313	183	2164	27	33
FISH 05	810441	210940	120337	147499	28862	20047	161998	3488	117270
CEREALS 06	10366160	1397297	503593	2337266	2523850	1265147	2233562	48137	57308
RICE 07	346450	17139	44932	72951	86797	88459	35361	128	683
DAIRY PRODUCE 08	91860	11624	5933	17881	1152	4783	48877	502	1108
EGGS 09	5955	1538	236	1380	1808	82	303	1	607
FRESH FRUIT, VEGETABL 10	3321928	853915	952729	100916	436592	189860	735607	13229	39080
PROCESSED FRUIT, VEG. 12	1034048	380363	163576	42498	90377	39650	281644	10704	25516
HOPS 13	2804	1411	160	26	53	665	208	284	-
FLOWERS 14	52367	22056	2308	335	18918	1571	4564	33	652
OILS AND FATS 15	15817513	5276105	2169151	1638831	3201938	863835	1534825	152546	980282
GRAINS AND SEED 16	85700	20841	10303	22197	14665	5502	10148	699	1345
SUGAR 17	2462030	197430	320037	208471	439636	121410	895434	71525	208087
WINE 18	274600	125417	34080	3715	25952	20668	56028	858	7882
TOBACCO 21	226804	48777	29330	17379	46932	16939	59402	3557	4488
FLAX 22	8432	89	1639	2585	20	3720	379	-	-
HEMPS 23	3271	121	538	957	-	641	1007	-	7
DRY FORAGE 24	220366	141666	6352	36771	31053	533	3491	-	500
REST ANNEXE II 40	3778821	964737	239767	185061	1724770	233656	330598	31644	68588
OTHER PROCESSED PROD 41	131304	41776	25707	7623	7082	5346	33118	1641	9011
REST CHAPT. 01-24 42	2913197	730132	765876	363953	238478	124093	584967	33000	72698
AGR. PROD. CHAPT. 25-99 43	14130050	2938843	2432662	4275707	1051384	678766	2195568	144890	412230
TOTAL AGRICULT PROD. 00	56486864	13458497	7898836	9596276	10012227	3700617	9293067	517583	2009761

1) The complete set of tables SCE 2151 'EC trade in agricultural products - subject to regulations' covering all countries is available on microfiche which can be obtained free on request.

L'édition complète
est disponible sur
microfiches 1)

TABLEAU SPECIAL

COMMERCE DE LA CE EN PRODUITS AGRICOLES

C: soumis aux règlements 1)

Janvier-juillet 1980

import
1000 ECU

Trading partners - Pays partenaires Products - Produits	EUR 9	Deutschland	France	Italia	Nederland	Belg.-Lux.	United Kingdom	Ireland	Danmark
1000 MONDE									
VIANCE PORCINE 01	1879077	436206	353385	394345	58561	85130	537725	11962	1763
VIANCE BOVINE 02	2190891	343336	375767	808440	149071	104163	392868	13084	4162
VIANCE OVINE ET CAPR 03	365857	51973	68561	41170	3597	26988	167120	3497	2951
VOLAILLES 04	310890	189523	24604	15531	13818	34769	27315	4658	672
POISSONS 05	1615251	314890	362652	274201	101192	129532	315822	14168	102794
CEREALES 06	3224273	574496	168468	668264	652210	500015	507944	86509	60367
RIZ 07	210400	36662	54112	15724	33889	30717	34784	1254	3258
PRODLITS LAITIERS 08	2176039	428027	171208	491132	398484	333201	312928	11737	29322
OEUF S 09	235726	160369	16892	20521	6621	8751	16478	4533	1561
FRUITS,LEGUMES FRAIS 10	3028317	1199823	599850	86774	270378	174729	618228	28694	49841
FRUIT,LEGUMES TRANSF 12	1477992	613217	200775	62740	140108	113383	289483	24776	33510
HOUBLON 13	34546	12269	4529	4074	1279	5154	3619	2029	1593
FLEURS 14	727436	444688	82886	31832	64777	38968	51792	2808	9685
HUILES,GRAISSES 15	4357324	1242065	733489	495622	760183	306846	517267	52414	249438
GRAINES,SEMENCES 16	264104	62475	59650	41186	36117	23598	27354	5277	8447
SUCRE 17	686596	71635	74923	92580	93435	35371	279440	18905	20307
VIN 18	853260	270216	104137	28691	86745	110587	216919	6784	29181
TABAC 21	653720	191903	32853	54266	137838	62045	151255	9997	13563
LIN 22	46216	2769	11054	155	19562	7083	678	3	58
CHANVRE 23	2053	211	253	571	-	315	686	3	14
FOURRAGES DESHYDRATE 24	39275	20144	783	4128	9373	4151	642	-	54
RESTE ANNEXE II 40	2333907	585602	333775	180204	557045	185865	413194	44098	34124
AUTRES PRODUITS TRAN 41	1293564	360561	241937	86369	160822	154708	171283	70168	47516
RESTE CHAP.01-24 42	5085610	1354324	1118458	695351	570821	432228	694423	53919	166086
PROD. AGR. CHAP25-99 43	6773690	1469352	1148076	1839986	422819	454813	1073889	79457	285298
TOTAL PROD.AGRICOLES 00	39500157	10384763	6268319	6403786	4731741	3348601	6662421	547912	1152614
1010 INTRA-CE									
VIANCE PORCINE 01	1722195	412943	313595	349731	48832	77958	505678	11956	1502
VIANCE BOVINE 02	1775115	256255	320615	690161	111237	89453	292098	12794	2502
VIANCE OVINE ET CAPR 03	131764	33333	62793	7061	1734	22204	1064	3497	78
VOLAILLES 04	258576	166427	13401	6674	11253	33909	21827	4613	472
POISSONS 05	656261	152038	142071	88042	54677	86730	110655	11507	10541
CEREALES 06	1932653	412384	92025	377692	368265	353606	196696	79591	52394
RIZ 07	107446	31063	40546	222	5475	3158	22865	1217	2900
PRODLITS LAITIERS 08	1992164	403988	153428	440595	397272	318274	239010	11511	28086
OEUF S 09	223892	157309	16154	16070	5042	8471	15342	4510	994
FRUITS,LEGUMES FRAIS 10	1280609	721105	150895	12605	59714	81669	203778	20937	29906
FRUIT,LEGUMES TRANSF 12	753241	331615	94497	25402	73551	84255	111440	18392	14089
HOUBLON 13	22919	6127	3684	4071	821	2242	3036	1356	1582
FLEURS 14	578259	373066	77957	25954	21374	36971	32349	2665	7923
HUILES,GRAISSES 15	872120	183386	226068	82742	73323	121501	99610	23990	61500
GRAINES,SEMENCES 16	172091	42833	38692	19589	22185	20729	17546	4794	5723
SUCRE 17	247308	51741	4013	70428	47226	22000	44255	6127	1518
VIN 18	621936	200410	75110	23706	60072	95152	139930	5381	22175
TABAC 21	82983	40698	1562	933	16072	21352	1609	589	168
LIN 22	41209	2726	4234	9353	146	17230	6784	678	58
CHANVRE 23	555	146	36	66	-	36	267	3	1
FOURRAGES DESHYDRATE 24	16342	5868	1	225	5966	4087	195	-	-
RESTE ANNEXE II 40	405097	75383	58636	29314	83793	85979	44579	17456	9957
AUTRES PRODUITS TRAN 41	1121284	303633	204829	76551	151008	147307	137002	68195	32759
RESTE CHAP.01-24 42	1972276	399103	412031	258332	253496	280898	264323	43217	60876
PROD. AGR. CHAP25-99 43	1047545	263816	102391	312747	85070	178136	66185	22939	16261
TOTAL PROD.AGRICOLES 00	17904076	4994063	2546471	2921205	1955870	2171103	2577059	374418	363887
1011 EXTRA-CE									
VIANCE PORCINE 01	156443	23263	39435	44530	9729	7172	32047	6	261
VIANCE BOVINE 02	415112	87081	54690	118077	37834	14710	100770	290	1660
VIANCE OVINE ET CAPR 03	234078	18640	5764	34098	1863	4784	166056	-	2673
VOLAILLES 04	51859	22815	11068	8818	2565	860	5488	45	200
POISSONS 05	958451	162852	220076	186125	46515	42802	205167	2661	92253
CEREALES 06	1291180	162085	76092	290510	289945	146409	311248	6918	7973
RIZ 07	102941	5599	13558	15497	28414	27559	11919	37	358
PRODLITS LAITIERS 08	183264	24039	17328	50378	1212	14927	73918	226	1236
OEUF S 09	11806	3060	711	4450	1579	280	1136	23	567
FRUITS,LEGUMES FRAIS 10	1747421	478718	448698	74163	210640	93060	414450	7757	19935
FRUIT,LEGUMES TRANSF 12	715544	274252	106030	37277	65009	29128	178043	6384	19421
HOUBLON 13	11626	6142	844	3	458	2912	583	673	11
FLEURS 14	149135	71622	4894	5878	43403	1997	19443	136	1762
HUILES,GRAISSES 15	3483661	1058679	505971	412815	686860	185345	417629	28424	187938
GRAINES,SEMENCES 16	83129	19642	12663	21593	13347	2869	9808	483	2724
SUCRE 17	439245	19854	70878	22141	46209	13371	235185	12778	18789
VIN 18	229841	69806	27599	4934	26673	15435	76989	1399	7006
TABAC 21	545092	125573	31278	53333	121766	40693	149646	9408	13395
LIN 22	4886	43	502	1701	9	2332	299	-	-
CHANVRE 23	1498	65	217	505	-	279	419	-	13
FOURRAGES DESHYDRATE 24	22933	14276	782	3903	3407	64	447	-	54
RESTE ANNEXE II 40	1922035	506854	274315	150866	470690	99886	368615	26642	24167
AUTRES PRODUITS TRAN 41	165360	50608	36556	9970	9814	7401	34281	1973	14757
RESTE CHAP.01-24 42	3097481	949160	705239	436348	317325	151330	424139	10702	103238
PROD. AGR. CHAP25-99 43	5650288	1205536	1045066	1527234	322104	276677	948116	56518	269037
TOTAL PROD.AGRICOLES 00	21440231	5343664	3704490	3481049	2755507	1177498	4019785	173483	786755

1) L'édition complète de l'élaboration : SCE 2151 « Commerce de la CE en produits agricoles soumis aux règlements » pour tous les partenaires commerciaux est disponible sur microfiches qui seront envoyées gratuitement.

SPECIAL TABLE

EC TRADE IN AGRICULTURAL PRODUCTS

C: subject to regulations 1)

The complete set of tables is available on microfiche 1)

import
1000 kg

January-July 1980

Trading partners - Pays partenaires	EUR 9	Deutschland	France	Italia	Nederland	Belg.-Lux.	United Kingdom	Ireland	Danmark
1020 CLASS 1									
PORK 01	57992	5326	9294	8699	8587	3490	22564	2	30
BEEF 02	111133	13705	24905	29522	10654	3811	26005	688	1843
SHEEP AND GOAT MEAT 03	129156	3350	1636	4231	1199	741	116382	-	1617
POULTRY 04	10167	6689	469	201	838	72	1853	27	18
FISH 05	464153	74846	63195	65777	15086	13624	132430	2392	96803
CEREALS 06	6690464	579715	229593	1873265	1039363	744275	2194051	21127	9055
RICE 07	245376	12687	27009	52521	46855	76225	29276	128	675
DAIRY PRODUCE 08	89522	10124	5739	17631	1080	4609	48737	502	1100
EGGS 09	3431	808	96	649	1067	70	271	1	469
FRESH FRUIT, VEGETABL 10	1780186	456435	616686	36571	175142	142612	329492	6500	16748
PROCESSED FRUIT, VEG. 12	475346	153476	77345	27109	38081	18123	145372	6562	9278
HOPS 13	1449	762	70	-	53	93	187	284	-
FLOWERS 14	15778	5547	980	578	6760	1036	624	1	252
OILS AND FATS 15	10571203	3798564	932676	1360336	2267692	608684	1109451	105246	389154
GRAINS AND SEED 16	51707	8618	7555	15050	5673	4183	8739	679	1210
SUGAR 17	178924	13209	13941	33559	58787	2181	39667	122	17458
WINE 18	205321	83450	22829	3608	25588	12365	49446	843	7192
TOBACCO 21	88336	22530	5654	14424	17779	7150	17924	1396	1479
FLAX 22	309	11	77	-	20	201	-	-	-
HEMPS 23	168	-	-	161	-	-	-	-	7
DRY FORAGE 24	138066	96531	6352	700	31053	533	2397	-	500
REST ANNEXE II 40	2533305	710894	123588	62381	1371138	94116	122827	17961	30398
OTHER PROCESSED PROD 41	91649	32607	10525	6531	4258	4085	24262	1146	8235
REST CHAPT. 01-24 42	575540	119359	194554	66121	82454	18091	70279	464	24218
AGR. PROD. CHAPT. 25-99 43	8103580	1276620	990182	2794724	635702	358065	1560171	119425	368671
TOTAL AGRICULT PROD. 00	32483705	7482513	3363314	6470118	5843730	2117716	5936025	285496	984793
1021 EFTA COUNTR.									
PORK 01	17926	1917	1733	8356	1325	350	4220	2	23
BEEF 02	28439	10543	309	15507	69	200	310	12	1489
SHEEP AND GOAT MEAT 03	489	100	8	26	-	-	122	-	233
POULTRY 04	204	118	-	12	68	1	-	3	2
FISH 05	256146	43818	30882	17385	8997	5047	87061	33	62923
CEREALS 06	29891	11249	823	868	177	71	15376	142	1185
RICE 07	9	3	-	-	1	1	1	4	-
DAIRY PRODUCE 08	39092	8814	5684	17574	375	4600	1646	-	399
EGGS 09	1496	320	21	20	741	-	30	-	364
FRESH FRUIT, VEGETABL 10	7058	3773	672	464	470	241	1172	39	227
PROCESSED FRUIT, VEG. 12	33986	9494	1770	3786	3208	536	12317	338	2537
HOPS 13	18	12	-	-	-	-	6	-	-
FLOWERS 14	814	389	25	22	128	4	153	-	93
OILS AND FATS 15	179463	66911	3760	351	9247	159	78354	20	20661
GRAINS AND SEED 16	2550	1013	668	139	355	7	178	-	190
SUGAR 17	15334	7053	192	5712	2341	1	1	-	34
WINE 18	62314	22577	17489	2910	3463	7199	6268	125	2283
TOBACCO 21	3030	40	1053	1674	25	148	90	-	-
FLAX 22	139	11	31	-	-	97	-	-	-
HEMPS 23	7	-	-	-	-	-	-	-	7
DRY FORAGE 24	-	-	-	-	-	-	-	-	-
REST ANNEXE II 40	56981	14981	8335	11663	5706	3296	5317	4346	3337
OTHER PROCESSED PROD 41	44791	20449	3315	5201	2213	1174	4790	383	7266
REST CHAPT. 01-24 42	254247	38158	158194	17395	14568	6172	7853	125	11782
AGR. PROD. CHAPT. 25-99 43	5075865	848176	537344	1639103	552809	156889	905363	81720	354461
TOTAL AGRICULT PROD. 00	6109800	1109819	772300	1748142	606285	186193	1130506	87288	469267
1030 CLASS 2									
PORK 01	40	3	10	-	8	-	19	-	-
BEEF 02	72264	18037	5959	12172	8596	2721	24775	-	4
SHEEP AND GOAT MEAT 03	4988	4705	50	109	31	32	28	-	33
POULTRY 04	4671	2894	460	570	435	38	259	-	15
FISH 05	313919	131462	48477	77043	11178	5550	27494	1096	11619
CEREALS 06	3428215	757844	267962	428220	1474083	386594	38337	27010	48165
RICE 07	97250	4374	17636	19891	39667	9584	6070	-	8
DAIRY PRODUCE 08	137	1	5	-	17	-	114	-	-
EGGS 09	285	23	132	98	18	4	10	-	-
FRESH FRUIT, VEGETABL 10	1499529	375848	333948	63571	247834	46103	403871	6546	21808
PROCESSED FRUIT, VEG. 12	414413	136656	79994	13775	37771	14742	116759	3893	10823
HOPS 13	-	-	-	-	-	-	-	-	-
FLOWERS 14	34605	15363	1244	1434	11718	501	3913	32	400
OILS AND FATS 15	5171086	1456366	1228947	271880	922826	253076	408949	45123	583919
GRAINS AND SEED 16	13077	1008	1530	3179	5948	952	411	20	29
SUGAR 17	1991771	112434	299582	106461	359571	93944	784316	71384	164079
WINE 18	33254	9302	11194	92	48	8201	4348	14	55
TOBACCO 21	130158	22887	20780	2755	28199	9423	41025	2152	2937
FLAX 22	2906	289	1218	-	-	1340	59	-	-
HEMPS 23	21	-	-	-	-	21	-	-	-
DRY FORAGE 24	17771	17695	-	76	-	-	-	-	-
REST ANNEXE II 40	924514	151911	89841	79030	334656	29109	189947	13355	36665
OTHER PROCESSED PROD 41	25377	12497	12497	202	1500	815	6631	439	454
REST CHAPT. 01-24 42	2222061	565328	551490	270295	148672	103379	504814	32494	45589
AGR. PROD. CHAPT. 25-99 43	3978364	835251	1238745	952470	313358	212320	375864	23482	26874
TOTAL AGRICULT PROD. 00	20375688	4617526	4210722	2304432	3946123	1178417	2937985	227040	953443

1) The complete set of tables SCE 2151 'EC trade in agricultural products - subject to regulations' covering all countries is available on microfiche which can be obtained free on request.

L'édition complète est disponible sur microfiches 1)

TABLEAU SPECIAL

COMMERCE DE LA CE EN PRODUITS AGRICOLES

C: soumis aux règlements 1)

import
1000 ECU

Janvier-juillet 1980

Trading partners - Pays partenaires	EUR 9	Deutschland	France	Italia	Nederland	Belg.-Lux.	United Kingdom	Ireland	Danmark
1020 CLASSE 1									
VIANDE PORCINE 01	49506	4593	8577	13796	5239	2590	14669	6	36
VIANDE BOVINE 02	169337	18388	40531	48590	13524	7862	38504	290	1648
VIANDE OVINE ET CAPR 03	192097	5760	4044	10307	1817	1355	166011	.	2803
VOLAILLES 04	15155	6618	1290	492	1679	161	4729	45	141
POISSONS 05	561898	84386	100170	106997	22629	28618	159520	2148	57430
CEREALES 06	842963	62573	40161	234634	117673	80254	302476	3297	1895
RIZ 07	70759	4287	8080	9772	14625	24637	8969	37	352
PRODLITS LAITIERS 08	178265	20580	16945	50086	1126	14525	73555	226	1222
OEUFS 09	9854	2569	415	3799	1218	221	1086	23	523
FRUITS, LEGUMES FRAIS 10	1051616	318917	296106	43229	89063	71613	215456	5145	12087
FRUIT, LEGUMES TRANSF 12	326067	110609	45576	25212	25523	13405	93785	4393	7564
HOUBLON 13	5639	3172	513	.	458	280	533	673	10
FLEURS 14	32625	13969	1093	2025	11865	839	2492	10	332
HUILLES, GRAISSES 15	2195755	735791	206510	311533	459746	126401	262455	19265	74054
GRAINES, SEMENCES 16	55840	10334	9500	15693	7104	2242	8296	473	2198
SUCRE 17	22960	2450	1925	4879	6681	341	4716	87	1881
VIN 18	191649	47939	23050	4858	26245	12362	69140	1386	6669
TABAC 21	266261	65554	9904	46991	57666	19260	57261	4311	5314
LIN 22	127	3	16	.	9	99	.	.	.
CHANVRE 23	79	.	.	66	13
FOURRAGES DESHYDRATE 24	14653	9956	782	77	3407	64	313	.	54
RESTE ANNEXE II 40	608976	154788	93188	41807	212137	36077	58450	3409	9120
AUTRES PRODUITS TRAN 41	118852	42284	13746	8411	6192	5987	26635	1495	14102
RESTE CHAP.01-24 42	286726	78572	30749	36708	67644	11394	45139	719	15801
PROD. AGR. CHAP25-99 43	3205034	641119	472294	882497	190532	152148	568913	44684	252847
TOTAL PROD. AGRICOLES 00	10280596	2439451	1421121	1892152	1341985	611380	2017092	92122	465293
1021 A E L E									
VIANDE PORCINE 01	20947	1919	1974	13580	568	92	2782	6	26
VIANDE BOVINE 02	39364	13028	709	24232	85	416	272	8	614
VIANDE OVINE ET CAPR 03	671	145	25	37	.	.	140	.	324
VOLAILLES 04	169	83	.	11	7	2	.	10	56
POISSONS 05	246319	43864	33556	37492	5559	7747	82925	40	35136
CEREALES 06	8454	2058	977	333	272	120	4172	59	463
RIZ 07	11	8	1	2
PRODLITS LAITIERS 08	104335	18467	16844	50071	832	14499	3135	.	484
OEUFS 09	1231	394	44	61	448	.	126	.	158
FRUITS, LEGUMES FRAIS 10	3691	1267	361	221	136	586	997	49	74
FRUIT, LEGUMES TRANSF 12	27816	10489	2571	2516	2114	656	7223	296	1951
HOUBLON 13	57	44	13	.	.
FLEURS 14	1686	711	50	99	510	19	220	.	77
HUILLES, GRAISSES 15	57131	19772	2717	221	3167	176	26997	41	4040
GRAINES, SEMENCES 16	5602	3338	643	542	463	18	225	.	373
SUCRE 17	3972	1706	195	1744	251	1	2	.	73
VIN 18	75235	19728	20557	4010	4882	8638	14022	242	3156
TABAC 21	6906	156	241	5644	93	534	238	.	.
LIN 22	29	3	5	.	.	21	.	.	.
CHANVRE 23	13	13
FOURRAGES DESHYDRATE 24
RESTE ANNEXE II 40	34628	8883	4296	15578	1424	984	1572	612	1279
AUTRES PRODUITS TRAN 41	72881	30124	6783	6831	3491	3258	8586	550	13258
RESTE CHAP.01-24 42	66767	18119	5858	5325	21722	3536	5010	218	6979
PROD. AGR. CHAP25-99 43	1425747	264086	144812	345071	146516	32486	242594	22573	227609
TOTAL PROD. AGRICOLES 00	2202991	458247	243194	513582	192540	73789	401114	24704	295821
1030 CLASSE 2									
VIANDE PORCINE 01	62	3	36	.	12	1	10	.	.
VIANDE BOVINE 02	175184	47718	11325	28076	20027	6175	61851	.	12
VIANDE OVINE ET CAPR 03	10060	9577	37	233	43	61	39	.	70
VOLAILLES 04	11795	6134	2933	707	853	399	710	.	59
POISSONS 05	346137	69548	102397	73762	17900	10727	41457	513	29833
CEREALES 06	411413	89386	34797	50541	170576	48632	7918	3621	5942
RIZ 07	31399	1294	5403	5612	13716	2426	2942	.	6
PRODLITS LAITIERS 08	348	1	12	.	19	.	316	.	.
OEUFS 09	519	46	279	153	10	17	13	.	1
FRUITS, LEGUMES FRAIS 10	677665	150012	150935	30672	117866	20934	197040	2586	7620
FRUIT, LEGUMES TRANSF 12	300265	106197	54882	10320	31782	12060	74689	1851	8504
HOUBLON 13	1	1
FLEURS 14	114831	56721	3717	3685	31224	1046	16885	126	1427
HUILLES, GRAISSES 15	1261079	314671	295573	98396	222449	58147	150390	8849	112604
GRAINES, SEMENCES 16	9457	635	1683	2416	3843	316	346	10	208
SUCRE 17	387436	9936	68303	10846	37394	10123	223909	12688	14237
VIN 18	15416	3650	4514	58	69	2958	4079	13	75
TABAC 21	264820	53259	17782	5984	62619	20826	91338	5084	7928
LIN 22	2212	.	100	874	.	1189	49	.	.
CHANVRE 23	12	.	.	8	.	12	.	.	.
FOURRAGES DESHYDRATE 24	1824	1816
RESTE ANNEXE II 40	1144631	300090	148335	74228	242983	44478	298857	22632	13025
AUTRES PRODUITS TRAN 41	31848	2902	19296	341	2118	664	5736	425	360
RESTE CHAP.01-24 42	2682197	823971	646222	376833	239520	137415	362845	9859	85532
PROD. AGR. CHAP25-99 43	1850626	431227	474567	490676	107747	93331	229252	11264	12562
TOTAL PROD. AGRICOLES 00	9721177	2469223	2043094	1264188	1322727	471876	1770632	79501	299936

1) L'édition complète de l'élaboration: SCE 2151 « Commerce de la CE en produits agricoles soumis aux règlements » pour tous les partenaires commerciaux est disponible sur microfiches qui seront envoyées gratuitement.

SPECIAL TABLE
EC TRADE IN AGRICULTURAL PRODUCTS

C: subject to regulations 1)

import
 1000 kg

January-July 1980

The complete set of tables is available on microfiche 1)

Trading partners - Pays partenaires		EUR 9	Deutschland	France	Italia	Nederland	Belg.-Lux.	United Kingdom	Ireland	Danmark
Products - Produits										
1031 ACP (59)										
PORK	01	1	.	1
BEEF	02	7495	2827	619	1274	.	141	2634	.	.
SHEEP AND GOAT MEAT	03	25	1	24
POULTRY	04	5	5	.	.
FISH	05	33132	3398	19154	5391	214	396	4129	410	40
CEREALS	06	155002	3159	580	249	30649	71443	23400	24910	612
RICE	07	35093	1020	8095	.	22896	2655	427	.	.
DAIRY PRODUCE	08	7	.	.	.	2	.	5	.	.
EGGS	09
FRESH FRUIT, VEGETABL	10	20064	1373	6015	419	2584	1130	8490	.	53
PROCESSED FRUIT, VEG.	12	53560	12798	16300	5083	4235	1855	12536	258	495
HOPS	13
FLOWERS	14	4790	3151	363	79	690	263	183	.	61
OILS AND FATS	15	690735	172164	119505	17228	80983	6197	173772	25070	95816
GRAINS AND SEED	16	6584	102	656	72	5589	.	165	.	.
SUGAR	17	763473	31603	41471	.	47564	36171	550014	56650	.
WINE	18	131	.	83	.	.	.	47	.	1
TOBACCO	21	20603	3705	2525	.	6880	627	6238	154	474
FLAX	22	50	.	.	50
HEMPS	23
DRY FORAGE	24
REST ANNEXE II	40	311965	76430	33929	18633	77381	12218	87722	4359	1293
OTHER PROCESSED PROD	41	4913	1	4770	.	3	.	139	.	.
REST CHAPT. 01-24	42	581790	76760	229933	80896	28283	11395	149353	224	4946
AGR. PROD. CHAPT. 25-99	43	2055192	358705	806145	575146	104475	97722	90931	14394	7674
TOTAL AGRICULT. PROD.	00	4744585	747196	1290144	704520	412428	242213	1110190	126429	111465
1040 CLASS 3										
PORK	01	80759	9064	23802	21077	11373	4680	10254	.	509
BEEF	02	53426	14203	3201	33809	1677	339	197	.	.
SHEEP AND GOAT MEAT	03	23604	2878	1126	15447	1	4148	4	.	.
POULTRY	04	12311	6339	1490	4317	40	73	52	.	.
FISH	05	32369	4632	8665	4679	2598	873	2074	.	8848
CEREALS	06	247481	59738	6038	35781	10384	134278	1174	.	88
RICE	07	3824	78	287	539	255	2650	15	.	.
DAIRY PRODUCE	08	2201	1499	189	250	55	174	26	.	8
EGGS	09	2239	707	8	633	723	8	22	.	138
FRESH FRUIT, VEGETABL	10	42213	21632	2095	774	13616	1145	2244	183	524
PROCESSED FRUIT, VEG.	12	144289	90251	6237	1614	14225	6785	19513	249	5415
HOPS	13	1355	649	90	3	.	592	21	.	.
FLOWERS	14	1984	1146	84	253	440	34	27	.	.
OILS AND FATS	15	74624	21175	7528	6615	11420	2075	16425	2177	7209
GRAINS AND SEED	16	20916	11215	1218	3968	3044	367	998	.	106
SUGAR	17	291335	71787	6514	68451	21278	25285	71451	19	26550
WINE	18	36025	32665	57	15	316	102	2234	1	635
TOBACCO	21	8310	2896	200	954	366	453	9	72	.
FLAX	22	5217	78	1273	1367	.	2179	320	.	.
HEMPS	23	3082	121	538	796	.	620	1007	.	.
DRY FORAGE	24	64529	27440	.	35995	.	.	1094	.	.
REST ANNEXE II	40	321052	101932	26338	43650	18976	110429	17824	328	1525
OTHER PROCESSED PROD	41	14278	6330	2685	890	1324	446	2225	56	322
REST CHAPT. 01-24	42	115596	45445	19832	27537	7352	2623	9874	42	2891
AGR. PROD. CHAPT. 25-99	43	2048106	826972	203735	528513	102324	108361	259533	1983	16685
TOTAL AGRICULT. PROD.	00	3627471	1358458	324800	821726	222374	404484	419057	5047	71525
400 USA										
PORK	01	26918	3078	6028	.	6853	3073	7886	.	.
BEEF	02	43023	25	20345	11	8178	3285	10668	325	186
SHEEP AND GOAT MEAT	03	1017	.	15	.	118	.	884	.	.
POULTRY	04	9045	6398	85	59	618	68	1793	8	16
FISH	05	25698	5529	5544	988	2469	2264	8395	224	465
CEREALS	06	4948552	533184	215928	1201628	1004194	728751	1252852	5330	6685
RICE	07	220809	12625	18491	46313	45496	72098	25095	20	671
DAIRY PRODUCE	08	1225	47	43	1	189	5	740	200	.
EGGS	09	983	367	8	103	132	70	213	.	90
FRESH FRUIT, VEGETABL	10	191156	29635	52734	6079	50233	10443	38128	747	3157
PROCESSED FRUIT, VEG.	12	60718	22986	10954	4003	8396	3432	8927	491	1527
HOPS	13	421	9	27	.	53	.	50	282	.
FLOWERS	14	6517	2009	29	191	3847	295	123	1	22
OILS AND FATS	15	9356144	3090752	881295	1312342	2147261	583512	891881	91253	357848
GRAINS AND SEED	16	26676	1753	4496	9158	4623	337	5251	358	700
SUGAR	17	118163	96	7422	3	55648	2171	35320	121	17402
WINE	18	851	194	103	.	134	63	250	56	51
TOBACCO	21	51024	10093	1442	11852	12860	2788	9645	1063	1281
FLAX	22	57	.	37	.	20
HEMPS	23
DRY FORAGE	24	117180	84898	.	39	28813	533	2397	.	500
REST ANNEXE II	40	2211511	653378	78679	9155	1301914	75037	55595	12265	25488
OTHER PROCESSED PROD	41	18692	5405	4248	167	569	713	6693	408	489
REST CHAPT. 01-24	42	99392	24334	4890	2205	52431	4677	5462	186	5207
AGR. PROD. CHAPT. 25-99	43	719457	245109	82330	230061	38961	66589	42902	9589	3916
TOTAL AGRICULT. PROD.	00	18254412	4731904	1395138	2834358	4773914	1560204	2410266	122927	425701

1) The complete set of tables SCE 2151 'EC trade in agricultural products - subject to regulations' covering all countries is available on microfiche which can be obtained free on request.

L'édition complète est disponible sur microfiches 1)

TABLEAU SPECIAL

COMMERCE DE LA CE EN PRODUITS AGRICOLES

C: soumis aux règlements 1)

import
1000 ECU

Janvier-juillet 1980

Trading partners Pays partenaires	EUR 9	Deutschland	France	Italia	Nederland	Belg.-Lux.	United Kingdom	Ireland	Danmark
1031 ACP (59)									
VIANDE PORCINE 01	4	-	4	-	-	-	-	-	-
VIANDE BOVINE 02	15731	6735	1158	1003	-	312	6523	-	-
VIANDE OVINE ET CAPR 03	69	12	-	-	-	-	-	-	57
VOLAILLES 04	16	-	-	-	-	1	15	-	-
POISSONS 05	69964	4172	51089	5144	856	1315	7114	163	111
CEREALES 06	21029	546	126	49	3938	8880	4142	3273	75
RIZ 07	13106	348	2947	-	8596	1100	115	-	-
PRODLITS LAITIERS 08	17	-	-	-	2	-	15	-	-
OEUF 09	-	-	-	-	-	-	-	-	-
FRUITS, LEGUMES FRAIS 10	21971	907	9417	199	2274	1473	7646	-	55
FRUIT, LEGUMES TRANSF 12	30824	7944	7685	2956	2786	1068	7873	176	336
HOUBLON 13	-	-	-	-	-	-	-	-	-
FLEURS 14	11606	7531	997	286	1376	542	580	1	293
HUILES, GRAISSES 15	243593	48627	49073	9945	36195	2540	65918	4308	26987
GRAINES, SEMENCES 16	3774	85	555	30	3024	-	80	-	-
SUCRE 17	219456	2789	10499	-	5691	4094	184754	11629	-
VIN 18	90	-	40	-	-	-	48	-	2
TABAC 21	39209	9377	2059	-	11170	1620	13542	393	1048
LIN 22	16	-	-	16	-	-	-	-	-
CHANVRE 23	-	-	-	-	-	-	-	-	-
FOURRAGES DESHYDRATE 24	-	-	-	-	-	-	-	-	-
RESTE ANNEXE II 40	672394	180939	79066	40699	166445	25126	166975	9963	3181
AUTRES PRODUITS TRAN 41	9885	2	9776	-	2	-	105	-	-
RESTE CHAP.01-24 42	1005155	204645	366929	147107	67797	22584	183772	328	11993
PROD. AGR. CHAP25-99 43	612858	116184	224584	185438	19433	28019	37601	5492	2107
TOTAL PROD. AGRICOLES 00	2990698	584831	816004	392872	329585	98674	686818	35726	46188
1040 CLASSE 3									
VIANDE PORCINE 01	106875	18667	30822	30734	4478	4561	17368	-	225
VIANDE BOVINE 02	70591	20975	2834	41411	4283	673	415	-	-
VIANDE OVINE ET CAPR 03	31921	3303	1683	23558	3	3368	6	-	-
VOLAILLES 04	24909	10063	6845	7619	33	300	49	-	-
POISSONS 05	50416	8918	17509	5366	5986	3457	4190	-	4990
CEREALES 06	36804	10126	1134	5335	1696	17523	854	-	136
RIZ 07	783	18	75	113	73	496	8	-	-
PRODLITS LAITIERS 08	4651	3458	371	292	67	402	47	-	14
OEUF 09	1433	445	17	498	351	42	37	-	43
FRUITS, LEGUMES FRAIS 10	18140	9789	1657	262	3711	513	1954	26	228
FRUIT, LEGUMES TRANSF 12	89212	57446	5572	1745	7704	3663	9569	160	3353
HOUBLON 13	5986	2970	331	3	-	2632	50	-	-
FLEURS 14	1679	932	84	168	314	112	66	-	3
HUILES, GRAISSES 15	26827	8217	3888	2886	4665	797	4784	310	1280
GRAINES, SEMENCES 16	17832	8673	1480	3484	2400	311	1166	-	318
SUCRE 17	28849	7508	650	6416	2134	2907	6560	3	2671
VIN 18	22776	18217	35	18	359	115	3770	-	262
TABAC 21	14011	6760	3592	358	1461	607	1047	13	153
LIN 22	2547	40	386	827	-	1044	250	-	-
CHANVRE 23	1407	65	217	439	-	267	419	-	-
FOURRAGES DESHYDRATE 24	6456	2504	-	3818	-	-	134	-	-
RESTE ANNEXE II 40	168428	51976	32789	34831	15570	19331	11308	601	2022
AUTRES PRODUITS TRAN 41	14660	5416	3514	1218	1504	750	1910	53	295
RESTE CHAP. C1-24 42	128558	46617	28268	22807	10161	2521	16155	124	1905
PROD. AGR. CHAP25-99 43	594628	133190	98205	154061	23825	31198	149951	570	3628
TOTAL PROD. AGRICOLES 00	1438458	432990	242675	324709	90795	94242	232061	1860	21526
400 ETATS UNIS									
VIANDE PORCINE 01	18755	2289	4687	4	4260	2409	5106	-	-
VIANDE BOVINE 02	58758	88	31760	23	9766	6777	9704	124	522
VIANDE OVINE ET CAPR 03	1377	-	47	-	127	-	1203	-	-
VOLAILLES 04	12947	6172	395	225	1389	143	4522	16	85
POISSONS 05	70788	7494	16004	3650	9181	6950	25269	682	1558
CEREALES 06	582083	55489	36318	144464	111928	77468	154483	806	1127
RIZ 07	65671	4253	6275	8619	14288	23782	8394	10	350
PRODLITS LAITIERS 08	911	34	64	2	54	14	607	136	-
OEUF 09	4360	1540	83	763	487	221	920	10	336
FRUITS, LEGUMES FRAIS 10	182262	55593	40049	12272	25661	7896	35363	987	4441
FRUIT, LEGUMES TRANSF 12	52986	19551	6133	4145	6947	3217	10481	732	1780
HOUBLON 13	1606	86	264	-	458	2	165	621	10
FLEURS 14	12664	5274	154	1090	5411	311	342	9	73
HUILES, GRAISSES 15	1894534	604755	185334	270970	427087	119081	202646	16754	67907
GRAINES, SEMENCES 16	32402	2629	6007	11580	5557	354	4917	194	1164
SUCRE 17	13218	64	793	3	6367	315	3803	81	1792
VIN 18	1707	627	169	-	212	96	453	74	76
TABAC 21	177098	36196	4383	38480	43236	8763	37766	3506	4768
LIN 22	18	-	9	-	9	-	-	-	-
CHANVRE 23	-	-	-	-	-	-	-	-	-
FOURRAGES DESHYDRATE 24	12324	8735	-	14	3144	64	313	-	54
RESTE ANNEXE II 40	425296	106048	56973	6930	194807	26387	26511	2137	5503
AUTRES PRODUITS TRAN 41	18380	5259	3196	237	769	776	7145	489	509
RESTE CHAP.01-24 42	80546	21065	6251	2763	32912	3569	8055	333	5598
PROD. AGR. CHAP25-99 43	568545	189102	67174	173070	19475	33418	58145	10797	17364
TOTAL PROD. AGRICOLES 00	4287859	1132343	472475	679304	923399	322013	604810	38498	115017

1) L'édition complète de l'élaboration: SCE 2151 « Commerce de la CE en produits agricoles soumis aux règlements » pour tous les partenaires commerciaux est disponible sur microfiches qui seront envoyées gratuitement.

SPECIAL TABLE

EC TRADE IN AGRICULTURAL PRODUCTS

C: subject to regulations 1)

The complete set of tables is available on microfiche 1)

export
1000 kg

January-July 1980

Trading partners - Pays partenaires	EUR 9	Deutschland	France	Italia	Nederland	Belg.-Lux.	United Kingdom	Ireland	Danmark
1000 WORLD									
PORK 01	1233337	105039	52529	23159	478623	192101	20425	27191	334270
BEEF 02	1135472	218220	288163	27979	143747	48491	75649	252617	80606
SHEEP AND GOAT MEAT 03	61249	8744	1440	310	10623	5631	27216	7052	233
POULTRY 04	346956	20932	126982	2552	138856	13851	12919	2751	28113
FISH 05	965125	110641	67065	41940	153389	20778	230025	31952	309335
CEREALS 06	19956525	1989128	11627372	560596	1507713	1887372	1474738	129169	780437
RICE 07	451569	13943	6537	315259	62141	51604	932	281	872
DAIRY PRODUCE 08	3430237	1250655	625693	19606	783020	267792	160591	126282	197198
EGGS 09	257304	11678	16987	829	173336	35459	17284	133	1598
FRESH FRUIT, VEGETABL 10	2966015	62527	681703	986155	979291	188644	42821	5287	19587
PROCESSED FRUIT, VEG. 12	1458078	139633	251785	533867	298767	148489	65457	4298	15782
HOPS 13	16830	13080	481	1	1	877	2145	245	-
FLOWERS 14	305709	12978	14819	27098	193474	25037	2288	248	29767
OILS AND FATS 15	3643634	982763	430446	82838	1425435	465795	73958	5908	174491
GRAINS AND SEED 16	154144	13614	49473	6843	37579	9912	6113	211	30399
SUGAR 17	2972233	490528	1574849	18938	253902	423458	53475	36408	120675
WINE 18	1350271	83002	604401	644567	989	13265	3047	225	775
TOBACCO 21	48327	21758	1848	13479	6593	1598	2504	59	488
FLAX 22	97631	148	57991	572	7790	30426	685	17	2
HEMPS 23	-	-	-	-	-	-	-	-	-
DRY FORAGE 24	142826	1045	113184	198	11355	4	20	20	17000
REST ANNEXE II 40	1913893	582396	491764	107770	254507	174122	143722	58508	101104
OTHER PROCESSED PROD 41	1305042	198417	193084	132516	291295	133318	190278	65017	101117
REST CHAPT. 01-24 42	7461082	3365855	1074986	343386	1402967	397480	591283	141534	143571
AGR. PROD. CHAPT. 25-99 43	4594613	1563059	1778758	46577	356790	394066	135482	96304	223577
TOTAL AGRICULT PROD. 00	56206853	11250439	20130900	3936725	8961586	4923939	3305841	984665	2712764
1010 INTRA-EC									
PORK 01	1133321	100621	42365	19309	462789	186239	19488	26420	276090
BEEF 02	819522	131062	205618	11357	99966	42435	69522	196565	62997
SHEEP AND GOAT MEAT 03	59147	8732	838	239	10477	5628	26025	7048	160
POULTRY 04	184835	2701	25558	2271	125651	9842	4462	2725	11625
FISH 05	491740	42673	41967	17572	102339	14543	46687	25540	200419
CEREALS 06	9711774	702936	5670248	23833	1211895	1046317	657694	121983	276868
RICE 07	238392	9923	6225	116992	52980	51225	730	281	36
DAIRY PRODUCE 08	1989923	941695	376583	7879	264207	168218	98322	55518	77501
EGGS 09	224525	4525	14472	298	153411	34807	15825	133	1054
FRESH FRUIT, VEGETABL 10	2431395	41318	595911	675925	893222	175178	41083	5287	3471
PROCESSED FRUIT, VEG. 12	1141903	125386	215266	403669	203573	142823	39288	3874	7024
HOPS 13	5859	2869	57	1	1	630	1911	11	-
FLOWERS 14	243420	4819	11161	21773	166433	21763	1763	248	15460
OILS AND FATS 15	2719385	631720	310068	32609	1122191	421542	58725	5427	137103
GRAINS AND SEED 16	104001	7094	29659	3631	27016	8580	3906	211	23904
SUGAR 17	958972	98467	391712	2689	167766	185565	29793	18407	64573
WINE 18	919106	46013	437994	417755	873	13207	2414	210	640
TOBACCO 21	21304	3474	926	7907	5406	1564	1523	59	445
FLAX 22	79623	93	52184	554	7790	18365	627	10	-
HEMPS 23	-	-	-	-	-	-	-	-	-
DRY FORAGE 24	140157	570	111813	-	11281	4	-	20	16469
REST ANNEXE II 40	1508544	491783	375206	42089	218954	155168	105632	57852	61860
OTHER PROCESSED PROD 41	808393	114644	139310	89080	207655	115956	89488	33675	18585
REST CHAPT. 01-24 42	5908991	3138921	708562	284794	1037204	379156	161111	129887	69376
AGR. PROD. CHAPT. 25-99 43	3212385	762433	1493433	15758	328073	359430	92548	93779	66931
TOTAL AGRICULT PROD. 00	34997470	7405720	11256678	2197744	6870676	3553557	1542542	778122	1392431
1011 EXTRA-EC									
PORK 01	99014	4418	10164	3650	15059	5835	937	771	58180
BEEF 02	315070	87158	82545	16545	43781	5302	6127	56003	17609
SHEEP AND GOAT MEAT 03	2088	12	602	57	146	3	1191	4	73
POULTRY 04	162108	18231	101424	268	13205	4009	8457	26	16488
FISH 05	473182	67968	25098	24165	51050	6235	183338	6412	108916
CEREALS 06	10100272	1189588	5957124	535333	249373	841055	817044	7186	503569
RICE 07	212384	3960	312	197997	8769	368	202	-	836
DAIRY PRODUCE 08	1422483	308360	249110	11092	501809	99382	62269	70764	119697
EGGS 09	32593	7153	2515	363	19925	634	1459	-	544
FRESH FRUIT, VEGETABL 10	532531	21209	85792	308141	86069	13466	1738	-	16116
PROCESSED FRUIT, VEG. 12	231885	14247	36519	128863	12242	4663	26169	424	8758
HOPS 13	10971	44	1	1	-	247	234	234	-
FLOWERS 14	62286	8159	3658	5322	27041	3274	525	-	14307
OILS AND FATS 15	920095	351043	120378	50082	299237	44253	15233	481	39388
GRAINS AND SEED 16	47996	6520	19814	3210	8418	1332	2207	-	6495
SUGAR 17	2031228	380101	1183137	16239	86108	237868	23682	18001	56102
WINE 18	420150	36989	166407	215803	116	52	633	15	135
TOBACCO 21	10346	1641	922	5572	1187	-	981	-	43
FLAX 22	18008	55	5807	18	-	12061	58	7	2
HEMPS 23	-	-	-	-	-	-	-	-	-
DRY FORAGE 24	2669	475	1371	198	74	-	20	-	531
REST ANNEXE II 40	404847	90613	116558	65205	35553	18928	38090	656	39244
OTHER PROCESSED PROD 41	459751	69331	53774	42474	67009	17361	100790	31342	77670
REST CHAPT. 01-24 42	1491360	217440	366424	53665	355021	17658	395500	11626	74026
AGR. PROD. CHAPT. 25-99 43	1366959	800626	285325	29349	14918	34636	42934	2525	156646
TOTAL AGRICULT PROD. 00	20798186	3695496	8874222	1713525	1895904	1368639	1728627	206473	1315302

1) The complete set of tables SCE 2151 'EC trade in agricultural products - subject to regulations' covering all countries is available on microfiche which can be obtained free on request.

L'édition complète est disponible sur microfiches 1)

TABLEAU SPECIAL
COMMERCE DE LA CE EN PRODUITS AGRICOLES

C: soumis aux règlements 1)

Janvier-juillet 1980

export
1000 ECU

Trading partners - Pays partenaires	EUR 9	Deutschland	France	Italia	Nederland	Belg.-Lux.	United Kingdom	Ireland	Danmark
Products - Produits									
1000 MONDE									
VIANCE PORCINE 01	1884729	92239	71077	48666	667238	317345	26907	42279	618978
VIANCE BOVINE 02	2188895	387755	586442	35636	310132	89741	166208	435077	177904
VIANCE OVINE ET CAPR 03	136562	18058	5889	513	27325	7103	56254	21048	372
VOLAILLES 04	445080	22693	155437	3541	187485	17205	21350	4009	33360
POISSONS 05	954743	111622	119996	34303	182867	27497	127178	27770	323510
CEREALES 06	3545836	389898	1954843	127589	324664	335309	273777	30374	109382
RIZ 07	169965	7731	2942	101538	23831	32505	608	324	486
PRODLITS LAITIERS 08	3453762	857747	683344	47890	883450	297350	233792	159219	290970
OEUF S 09	257891	12990	18105	1406	170355	34145	18400	439	2351
FRUITS,LEGUMES FRAIS 10	1472558	31237	306355	478346	523957	99414	22846	4175	6228
FRUIT,LEGUMES TRANSF 12	890953	111963	164533	245848	214189	76899	57477	4780	15264
HOUBLON 13	93521	78880	1708	1	6	4088	8048	778	12
FLEURS 14	714856	23694	35412	70420	488523	38525	5921	388	51973
HUILES,GRAISSES 15	1290677	344274	173369	48739	448640	155611	47693	3265	69086
GRAINES,SEMENCES 16	266018	31731	72863	15664	84421	12647	8799	259	39634
SUCRE 17	868559	153929	463942	2623	63219	121366	14372	15599	33509
VIN 18	974137	109953	587231	258132	1639	8909	7040	265	968
TABAC 21	62413	9535	4946	17214	22362	2970	5159	63	164
LIN 22	62425	95	29746	565	1271	29673	1061	10	4
CHANVRE 23	-	-	-	-	-	-	-	-	-
FOURRAGES DESHYDRATE 24	15547	148	12230	43	1290	1	8	1	1826
RESTE ANNEXE II 40	726130	136233	137569	29961	130283	61158	163742	23538	43646
AUTRES PRODUITS TRAN 41	1774320	275888	251836	124496	351340	202574	303907	147724	116855
RESTE CHAP.01-24 42	3791132	629640	706899	156566	878346	215392	1048536	70026	85727
PROD. AGR. CHAP25-99 43	1592605	287490	409305	39519	129589	123612	311978	31448	259664
TOTAL PROD. AGRICOLES 00	27496752	4107365	6950130	1888706	6088497	2303936	2874807	1001810	2281501
1010 INTRA-CE									
VIANCE PORCINE 01	1701948	88789	53566	36400	645393	312247	25089	41805	498719
VIANCE BOVINE 02	1805153	290921	484454	14402	257262	82050	157274	362626	156164
VIANCE OVINE ET CAPR 03	130511	18012	3745	361	26862	7090	53159	21041	241
VOLAILLES 04	263891	2935	50540	2415	167183	12747	8456	3841	15774
POISSONS 05	648548	71870	66397	19189	152642	24446	67784	24153	222067
CEREALES 06	1940501	166828	1095856	7533	258929	207429	127017	28421	48488
RIZ 07	105364	6015	2681	43473	20065	32289	490	324	27
PRODLITS LAITIERS 08	2044198	588266	392026	24346	426659	159791	187589	104791	160790
OEUF S 09	225381	5827	15185	230	151722	33586	16885	439	1507
FRUITS,LEGUMES FRAIS 10	1204698	24668	256010	329726	478625	89493	21409	4175	592
FRUIT,LEGUMES TRANSF 12	685663	92147	134519	183511	157909	74114	32309	4209	6945
HOUBLON 13	26734	15765	1546	-	5	2463	6921	34	-
FLEURS 14	561034	9275	24465	52775	410738	31789	4586	388	27018
HUILES,GRAISSES 15	885966	216511	111130	22621	310776	141963	26150	2716	54099
GRAINES,SEMENCES 16	171796	18962	39993	9100	59783	10518	5322	259	27854
SUCRE 17	248225	43503	106035	432	26281	42615	5806	6937	16616
VIN 18	594446	56175	373130	149101	1496	8814	4794	222	714
TABAC 21	40600	1607	2456	13282	17671	2721	2674	63	126
LIN 22	42851	45	23153	523	1271	16903	952	4	-
CHANVRE 23	-	-	-	-	-	-	-	-	-
FOURRAGES DESHYDRATE 24	15152	82	12045	-	1281	1	-	1	1742
RESTE ANNEXE II 40	455595	81676	79769	11086	98827	47921	87580	21515	27221
AUTRES PRODUITS TRAN 41	1109715	163673	173646	87001	260215	175929	145947	76046	27258
RESTE CHAP.01-24 42	2041154	396209	344132	111469	587737	201620	309878	46718	43391
PROD. AGR. CHAP25-99 43	1084775	165198	313839	15210	95078	133543	217089	28980	145838
TOTAL PROD. AGRICOLES 00	17903388	2506887	4156518	1133825	4587548	1814992	1462301	758667	1482950
1011 EXTRA-CE									
VIANCE PORCINE 01	181669	3450	17571	11703	21344	5050	1818	474	120259
VIANCE BOVINE 02	382150	96834	101988	21050	52870	6348	8934	72386	21740
VIANCE OVINE ET CAPR 03	6018	46	2144	119	463	13	3095	7	131
VOLAILLES 04	181164	19758	104897	1101	20302	4458	12894	168	17586
POISSONS 05	305653	39752	53599	14572	30225	3051	59394	3617	101443
CEREALES 06	1581418	208698	858987	119700	56546	127880	146760	1953	60894
RIZ 07	64126	1646	261	57939	3493	210	118	-	459
PRODLITS LAITIERS 08	1399017	269541	291318	22810	447105	137432	46203	54428	130180
OEUF S 09	32237	7163	2920	924	18333	538	1515	-	844
FRUITS,LEGUMES FRAIS 10	266376	6569	50345	147137	45332	9920	1437	-	5636
FRUIT,LEGUMES TRANSF 12	160186	19816	30014	61596	11918	2784	25168	571	8319
HOUBLON 13	66787	63115	162	1	1	1625	1127	744	12
FLEURS 14	153810	14419	10947	17633	77785	6736	1335	-	24955
HUILES,GRAISSES 15	399227	127763	62239	25964	132554	13648	21543	549	14987
GRAINES,SEMENCES 16	92719	12769	32865	6563	23136	2129	3477	-	11780
SUCRE 17	616919	107664	357907	2165	36915	78747	8566	8662	16893
VIN 18	377290	53778	214101	106649	143	76	2246	43	254
TABAC 21	17813	4175	2490	3932	4691	2	2485	-	38
LIN 22	19574	50	6593	42	-	12770	109	6	4
CHANVRE 23	-	-	-	-	-	-	-	-	-
FOURRAGES DESHYDRATE 24	395	66	185	43	9	-	8	-	84
RESTE ANNEXE II 40	270368	54557	57800	18710	31456	13235	76162	2023	16425
AUTRES PRODUITS TRAN 41	629735	105398	78190	36765	76112	26644	157960	71677	76989
RESTE CHAP.01-24 42	1702259	224166	362767	42347	276760	13493	717192	23307	42227
PROD. AGR. CHAP25-99 43	490049	122292	95466	23888	17151	20069	94889	2468	113826
TOTAL PROD. AGRICOLES 00	9390941	1562839	2793612	743234	1384161	486845	1391340	243076	785834

1) L'édition complète de l'élaboration: SCE 2151 « Commerce de la CE en produits agricoles soumis aux règlements » pour tous les partenaires commerciaux est disponible sur microfiches qui seront envoyées gratuitement.

SPECIAL TABLE

EC TRADE IN AGRICULTURAL PRODUCTS

C: subject to regulations 1)

The complete set of tables is available on microfiche 1)

export
1000 kg

January-July 1980

Trading partners - Pays partenaires		EUR 9	Deutschland	France	Italia	Nederland	Belg.-Lux.	United Kingdom	Ireland	Danmark
Products - Produits										
1020 CLASS 1										
PORK	01	52011	2854	1155	2163	3323	2413	129	148	39766
BEEF	02	67872	33004	6754	2910	7836	867	1452	5913	9136
SHEEP AND GOAT MEAT	03	1346	8	439	22	.	3	846	.	28
POULTRY	04	5907	427	3716	121	240	21	156	22	1204
FISH	05	161830	17350	20341	21797	5128	521	20917	1619	74157
CEREALS	06	1480450	138730	800620	10023	44036	51992	302737	664	131648
RICE	07	37464	2120	40	26386	7740	348	65	.	765
DAIRY PRODUCE	08	263624	79984	43655	7107	97296	6985	6654	1767	20176
EGGS	09	13162	6245	1681	103	3276	614	1074	.	169
FRESH FRUIT, VEGETABL	10	370764	21161	45386	213091	62187	12001	1524	.	15414
PROCESSED FRUIT, VEG.	12	107320	12166	12454	47228	10175	3055	15129	129	7044
HOPS	13	6771	6611	.	1	.	76	83	.	.
FLOWERS	14	57974	8102	2503	4736	24799	3059	497	.	14278
OILS AND FATS	15	401848	251125	37495	31877	37935	3204	3986	33	36193
GRAINS AND SEED	16	25657	2109	11413	1818	3565	175	1587	.	4990
SUGAR	17	284739	60781	141177	9313	3563	14717	15517	.	39671
WINE	18	292419	35410	122584	133906	109	43	291	15	61
TOBACCO	21	6606	1539	253	3391	1138	.	242	.	43
FLAX	22	9218	54	2293	14	.	6790	58	7	2
HEMPS	23
DRY FORAGE	24	2343	475	1263	.	74	.	.	.	531
REST ANNEXE II	40	271538	64806	76890	47845	23171	3428	20459	472	34467
OTHER PROCESSED PROD	41	227834	52932	21505	22274	36342	7812	40641	12001	34327
REST CHAPT. 01-24	42	874593	141866	194023	39851	208740	4518	225952	6936	52707
AGR. PROD. CHAPT. 25-99	43	1179576	727943	239293	12261	9166	7259	32113	1260	150281
TOTAL AGRICULT PROD.	00	6201580	1667794	1786494	638216	589899	129898	691263	30986	667030
1021 EFTA COUNTR.										
PORK	01	10786	2365	748	1968	704	1749	32	.	3220
BEEF	02	15898	1915	1271	462	2653	531	459	2310	6297
SHEEP AND GOAT MEAT	03	1199	7	396	.	.	3	773	.	20
POULTRY	04	5223	413	3641	115	175	20	7	21	831
FISH	05	91394	15788	6319	1809	1636	9	10545	1403	53885
CEREALS	06	871069	113467	584383	6620	35332	9924	38160	18	83165
RICE	07	36189	2107	34	25215	7697	345	41	.	750
DAIRY PRODUCE	08	55088	22790	19802	3134	4756	83	458	36	4029
EGGS	09	11774	5977	1618	44	2809	476	728	.	122
FRESH FRUIT, VEGETABL	10	343916	21137	44642	198195	53140	10948	1089	.	14765
PROCESSED FRUIT, VEG.	12	59709	9371	4819	27572	5348	959	5124	61	6455
HOPS	13	1177	1109	.	1	.	44	23	.	.
FLOWERS	14	48386	8028	1077	3985	19572	1176	428	.	14120
OILS AND FATS	15	329831	241812	8875	20785	20777	2364	1450	13	33755
GRAINS AND SEED	16	19382	1204	9999	473	2059	.	1145	.	4502
SUGAR	17	199446	60103	68320	3781	3557	13017	14558	.	36110
WINE	18	92001	4472	52561	34866	1	6	68	.	27
TOBACCO	21	1841	572	197	646	347	.	36	.	43
FLAX	22	4595	54	1385	13	.	3121	20	.	2
HEMPS	23
DRY FORAGE	24	2343	475	1263	.	74	.	.	.	531
REST ANNEXE II	40	178686	58876	56963	7545	11682	1831	9448	190	32151
OTHER PROCESSED PROD	41	129700	40950	12241	7770	22795	1852	14449	1406	28237
REST CHAPT. 01-24	42	370457	78014	90699	23727	64410	2664	62662	1516	46765
AGR. PROD. CHAPT. 25-99	43	972427	657577	139706	8207	3842	3371	19564	618	139542
TOTAL AGRICULT PROD.	00	3851318	1348576	1110563	376933	263366	54490	180494	7592	509304
1030 CLASS 2										
PORK	01	44197	869	9001	1350	11117	2106	797	623	18334
BEEF	02	119936	6107	48074	7701	4558	222	2213	44372	6689
SHEEP AND GOAT MEAT	03	724	4	146	35	145	.	345	4	45
POULTRY	04	118390	9031	79268	147	9185	1728	6917	4	12110
FISH	05	164920	13063	4736	2121	44859	5714	82620	3292	8515
CEREALS	06	5354831	552285	3195093	522263	202669	676648	174190	6522	25161
RICE	07	105273	1836	271	101967	969	20	137	.	71
DAIRY PRODUCE	08	988615	184753	145981	3894	367126	75547	48913	63114	99287
EGGS	09	19227	908	822	257	16473	20	385	.	362
FRESH FRUIT, VEGETABL	10	85283	46	40340	20207	22331	1465	214	.	680
PROCESSED FRUIT, VEG.	12	119165	1696	24048	77693	1987	1020	10730	295	1696
HOPS	13	2521	2082	1	.	.	47	151	234	.
FLOWERS	14	3639	14	973	547	1859	190	27	.	29
OILS AND FATS	15	345287	82101	71064	18107	125472	35992	9119	448	3074
GRAINS AND SEED	16	7070	374	2330	1307	1352	73	320	.	1314
SUGAR	17	1240901	183245	749321	6896	54895	203952	8160	18001	16431
WINE	18	60189	1513	37277	20974	7	9	335	.	74
TOBACCO	21	2868	102	669	1317	41	.	739	.	.
FLAX	22	1892	1	321	3	.	1567	.	.	.
HEMPS	23
DRY FORAGE	24	326	.	108	198	.	.	20	.	.
REST ANNEXE II	40	98260	9987	38227	6041	7151	15493	17284	184	3893
OTHER PROCESSED PROD	41	223435	13775	31979	19794	27215	9496	59840	18911	42425
REST CHAPT. 01-24	42	542623	54546	151654	9673	129736	10343	162677	4419	19575
AGR. PROD. CHAPT. 25-99	43	110944	10550	44118	15753	2511	25007	8246	98	4661
TOTAL AGRICULT PROD.	00	9759792	1128892	4675676	838210	1031513	1066569	594034	160517	264381

1) The complete set of tables SCE 2151 'EC trade in agricultural products - subject to regulations' covering all countries is available on microfiche which can be obtained free on request.

L'édition complète est disponible sur microfiches 1)

TABLEAU SPECIAL

COMMERCE DE LA CE EN PRODUITS AGRICOLES

C: soumis aux règlements 1)

export
1000 ECU

Janvier-juillet 1980

Trading partners - Pays partenaires Products - Produits	EUR 9	Deutschland	France	Italia	Nederland	Belg.-Lux.	United Kingdom	Ireland	Danmark
1020 CLASSE 1									
VIANDE PORCINE 01	111928	1449	1855	9104	5656	1655	249	323	91617
VIANDE BOVINE 02	89609	37985	9457	3958	13776	1166	2170	9931	11166
VIANDE OVINE ET CAPR 03	3788	36	1457	17	-	10	2231	-	37
VOLAILLES 04	16061	2038	8816	347	1996	22	1062	53	1727
POISSONS 05	196447	15516	43785	12771	14986	703	22219	2145	84322
CEREALES 06	249531	34849	116441	2205	11912	8949	55555	190	19430
RIZ 07	12211	998	36	7366	3156	199	42	-	414
PRODUITS LAITIERS 08	237672	55215	48794	19367	72052	4101	4828	1761	31754
OEUF S 09	13392	6111	1890	447	3309	512	820	-	303
FRUITS, LEGUMES FRAIS 10	205924	6508	34180	110955	38950	9282	997	-	5052
FRUIT, LEGUMES TRANSF 12	84715	16849	11432	24386	10110	1669	13164	302	6803
HOUBLON 13	34187	33108	-	1	-	697	381	-	-
FLEURS 14	139799	14191	6527	16448	70634	6015	1134	-	24850
HUILES, GRAISSES 15	143483	71420	16020	15006	20226	1637	6870	33	12271
GRAINES, SEMENCES 16	49242	7262	17116	3384	11310	453	2292	-	7425
SUCRE 17	65490	11197	32284	363	743	3801	5223	-	11879
VIN 18	315490	50965	166785	95889	125	47	1528	43	108
TABAC 21	13114	4008	848	3040	4591	2	587	-	38
LIN 22	9235	45	2525	26	-	6521	109	6	3
CHANVRE 23	-	-	-	-	-	-	-	-	-
FOURAGES DESHYDRATE 24	323	66	164	-	9	-	-	-	84
RESTE ANNEXE II 40	170331	40504	33965	11130	20477	5425	44346	1917	12567
AUTRES PRODUITS TRAN 41	300822	77941	29628	19018	34101	10438	62210	24919	42567
RESTE CHAP. 01-24 42	997337	155015	193570	31329	196806	5852	368537	16924	29004
PROD. AGR. CHAP25-99 43	376193	103332	61174	9638	10770	7232	75106	819	108122
TOTAL PROD. AGRICOLES 00	3832716	746572	837592	396178	545695	76378	669429	59366	501506
1021 A E L E									
VIANDE PORCINE 01	19998	783	1128	8806	724	653	63	-	7891
VIANDE BOVINE 02	23238	1866	2145	1460	5907	704	654	3237	7265
VIANDE OVINE ET CAPR 03	3510	18	1345	-	-	10	2113	-	24
VOLAILLES 04	11841	1769	8051	161	427	9	81	49	1294
POISSONS 05	99796	13315	8804	2792	6026	77	3958	1468	63356
CEREALES 06	145245	25478	86374	1183	8311	2166	9116	7	12610
RIZ 07	11654	990	30	6877	3137	197	23	-	400
PRODUITS LAITIERS 08	59688	17218	21585	9239	4173	43	732	59	6639
OEUF S 09	10750	5136	1553	259	2725	406	440	-	231
FRUITS, LEGUMES FRAIS 10	189180	6478	33625	99606	36567	7890	312	-	4702
FRUIT, LEGUMES TRANSF 12	48285	13146	4010	13665	5783	558	4686	210	6197
HOUBLON 13	7345	6794	-	1	-	425	125	-	-
FLEURS 14	114791	13623	3588	14553	55239	2878	517	-	24393
HUILES, GRAISSES 15	93694	65560	2158	4639	8290	1204	1755	15	10073
GRAINES, SEMENCES 16	29326	3592	14082	486	4309	1	943	-	5913
SUCRE 17	47023	10944	16369	195	737	3311	4747	-	10720
VIN 18	99557	5373	71178	22609	2	19	334	-	42
TABAC 21	3869	1800	666	863	396	2	104	-	38
LIN 22	4838	45	1463	18	-	3778	31	-	3
CHANVRE 23	-	-	-	-	-	-	-	-	-
FOURAGES DESHYDRATE 24	323	66	164	-	9	-	-	-	84
RESTE ANNEXE II 40	77265	25153	14428	3049	7270	2231	15251	461	9422
AUTRES PRODUITS TRAN 41	156076	50746	13614	8332	17757	2998	21365	9954	31310
RESTE CHAP. 01-24 42	259024	78168	35123	11405	64507	2003	45190	690	21938
PROD. AGR. CHAP25-99 43	219937	81137	25079	4551	3736	2591	32783	444	69616
TOTAL PROD. AGRICOLES 00	1732743	429180	365217	214749	236032	33624	143210	16594	294137
1030 CLASSE 2									
VIANDE PORCINE 01	67552	1411	15697	2313	15325	2644	1522	151	28489
VIANDE BOVINE 02	158157	7645	62872	11946	6022	629	4743	54903	9397
VIANDE OVINE ET CAPR 03	2105	0	570	102	459	2	862	7	94
VOLAILLES 04	129611	9592	79079	754	14576	2426	10505	115	12564
POISSONS 05	67621	8060	9551	1679	14534	2345	24935	943	5574
CEREALES 06	892047	108077	479375	116902	43057	100966	37729	1763	4178
RIZ 07	32645	647	225	31304	337	11	76	-	45
PRODUITS LAITIERS 08	983193	163388	180024	3271	338633	115201	38213	46225	98238
OEUF S 09	18543	1048	1010	474	14812	26	695	-	478
FRUITS, LEGUMES FRAIS 10	35037	53	16127	11186	6014	638	440	-	579
FRUIT, LEGUMES TRANSF 12	72650	2433	18543	35700	1683	938	11575	269	1509
HOUBLON 13	20193	18136	4	-	1	550	746	744	12
FLEURS 14	12056	48	4087	1058	6028	536	196	-	103
HUILES, GRAISSES 15	208827	48411	41065	10746	85742	10863	8900	516	2584
GRAINES, SEMENCES 16	21692	1077	6077	3003	6657	290	906	-	3682
SUCRE 17	407615	54082	242140	1802	24471	68105	3339	8662	5014
VIN 18	52375	2735	44313	4424	18	29	710	-	146
TABAC 21	4488	167	1642	702	79	-	1898	-	-
LIN 22	2151	5	457	13	-	1675	-	-	1
CHANVRE 23	-	-	-	-	-	-	-	-	-
FOURAGES DESHYDRATE 24	72	21	43	-	-	-	-	-	-
RESTE ANNEXE II 40	81828	7556	22434	4688	5863	7692	30712	105	2778
AUTRES PRODUITS TRAN 41	314101	22550	47976	16479	38699	16034	95010	44045	33308
RESTE CHAP. 01-24 42	635528	48023	151107	7574	67075	7170	337057	5726	11796
PROD. AGR. CHAP25-99 43	68395	5895	29152	8468	1417	7172	12882	132	3277
TOTAL PROD. AGRICOLES 00	4286377	511039	1452978	274529	691043	345940	622797	164299	223752

1) L'édition complète de l'élaboration: SCE 2151 «Commerce de la CE en produits agricoles soumis aux règlements» pour tous les partenaires commerciaux est disponible sur microfiches qui seront envoyées gratuitement.

SPECIAL TABLE

EC TRADE IN AGRICULTURAL PRODUCTS

C: subject to regulations 1)

The complete set of tables is available on microfiche 1)

export
1000 kg

January-July 1980

Trading partners - Pays partenaires	EUR 9	Deutschland	France	Italia	Nederland	Belg.-Lux.	United Kingdom	Ireland	Danmark
Products - Produits									
1031 ACP (59)									
PORK 01	5755	306	2163	19	546	486	248	32	1955
BEEF 02	9663	1500	3705	2051	840	49	677	200	641
SHEEP AND GOAT MEAT 03	144	-	56	2	-	-	73	-	13
POULTRY 04	7761	100	2509	29	3210	1614	136	2	161
FISH 05	126417	3345	1785	26	43303	590	73232	3292	844
CEREALS 06	680136	34005	488611	21787	19959	55103	51262	6452	2957
RICE 07	12703	1684	119	10012	859	20	9	-	-
DAIRY PRODUCE 08	208773	48770	35433	266	84178	8221	19912	3331	8662
EGGS 09	433	6	142	-	163	8	114	-	-
FRESH FRUIT, VEGETABL 10	19534	1	6405	49	12777	225	77	-	-
PROCESSED FRUIT, VEG. 12	35425	116	6357	26123	206	461	2157	2	3
HOPS 13	1044	616	-	-	-	46	148	234	-
FLOWERS 14	74	1	30	9	30	-	4	-	-
OILS AND FATS 15	98392	56447	9562	1663	21568	3635	3838	448	1231
GRAINS AND SEED 16	378	13	129	2	206	-	4	-	24
SUGAR 17	410111	64209	219694	5	25893	93896	6413	1	-
WINE 18	33570	281	14107	19061	4	6	111	-	-
TOBACCO 21	1267	-	359	908	-	-	-	-	-
FLAX 22	6	1	4	1	-	-	-	-	-
HEMP S 23	-	-	-	-	-	-	-	-	-
DRY FORAGE 24	38	-	38	-	-	-	-	-	-
REST ANNEXE II 40	36383	3028	10849	111	891	13118	5588	24	2774
OTHER PROCESSED PROD 41	42362	2695	11419	6114	3741	1323	11315	4144	1611
REST CHAPT. 01-24 42	141894	22239	59850	1004	23688	1487	27660	2032	3934
AGR. PROD. CHAPT. 25-99 43	7336	605	3285	324	749	280	1999	-	94
TOTAL AGRICULT PROD. 00	1879455	239968	876555	89564	242811	180568	204904	20194	24891
1040 CLASS 3									
PORK 01	2806	695	8	137	559	1316	11	-	80
BEEF 02	127262	48047	27717	5934	31387	4213	2462	5718	1784
SHEEP AND GOAT MEAT 03	18	-	17	-	1	-	-	-	-
POULTRY 04	37811	8773	18440	-	3780	2260	1384	-	3174
FISH 05	146432	37555	21	247	1063	-	79801	1501	26244
CEREALS 06	3264991	498573	1961411	3047	2668	112415	340117	-	346760
RICE 07	69647	2	1	69644	-	-	-	-	-
DAIRY PRODUCE 08	170244	43623	59474	91	37387	16850	6702	5883	234
EGGS 09	204	-	12	3	176	-	-	-	13
FRESH FRUIT, VEGETABL 10	76484	2	66	74843	1551	-	-	-	22
PROCESSED FRUIT, VEG. 12	5340	385	17	3942	80	588	310	-	18
HOPS 13	1679	1512	43	-	-	124	-	-	-
FLOWERS 14	673	43	182	39	383	25	1	-	-
OILS AND FATS 15	172960	17817	11819	98	135830	5147	2128	-	121
GRAINS AND SEED 16	15269	4037	6071	85	3501	1084	300	-	191
SUGAR 17	475588	136075	292639	-	27650	19219	5	-	-
WINE 18	67542	66	6546	60923	-	7	-	-	-
TOBACCO 21	872	-	-	864	8	-	-	-	-
FLAX 22	6898	-	3193	1	-	3704	-	-	-
HEMP S 23	-	-	-	-	-	-	-	-	-
DRY FORAGE 24	-	-	-	-	-	-	-	-	-
REST ANNEXE II 40	35049	15820	1441	11319	5231	7	347	-	884
OTHER PROCESSED PROD 41	8482	2624	290	406	3452	53	309	430	918
REST CHAPT. 01-24 42	74144	21028	20747	4141	16545	2797	6871	271	1744
AGR. PROD. CHAPT. 25-99 43	76439	62133	1914	1335	3241	2370	2575	1167	1704
TOTAL AGRICULT PROD. 00	4836816	898810	2412052	237099	274492	172172	443330	14970	383891
400 USA									
PORK 01	18682	24	53	-	1474	116	2	-	17013
BEEF 02	242	-	53	41	-	-	4	144	-
SHEEP AND GOAT MEAT 03	-	-	-	-	-	-	-	-	-
POULTRY 04	40	-	40	-	-	-	-	-	-
FISH 05	9310	286	2497	85	1055	63	1556	7	3761
CEREALS 06	3122	1248	1	3	1482	2	277	90	19
RICE 07	63	-	-	39	-	-	24	-	-
DAIRY PRODUCE 08	12585	1045	2474	2127	1947	19	268	53	4652
EGGS 09	34	2	8	15	2	-	1	-	6
FRESH FRUIT, VEGETABL 10	8547	20	87	3393	4574	468	5	-	-
PROCESSED FRUIT, VEG. 12	17706	1255	3595	8467	1743	1425	1171	41	9
HOPS 13	3091	3062	-	-	-	9	20	-	-
FLOWERS 14	2685	14	82	309	2060	158	54	-	8
OILS AND FATS 15	7725	116	108	4550	1932	403	374	20	222
GRAINS AND SEED 16	716	34	59	50	413	2	131	-	27
SUGAR 17	39621	22	34024	5508	1	61	5	-	-
WINE 18	147935	21614	38104	88057	1	35	109	15	-
TOBACCO 21	3064	361	-	2600	4	-	99	-	-
FLAX 22	1625	-	-	-	-	1596	22	7	-
HEMP S 23	-	-	-	-	-	-	-	-	-
DRY FORAGE 24	-	-	-	-	-	-	-	-	-
REST ANNEXE II 40	21466	1084	413	12361	4952	159	1199	72	1226
OTHER PROCESSED PROD 41	42618	5025	3481	6706	3436	1088	10961	9069	2852
REST CHAPT. 01-24 42	305306	35060	52439	9281	115430	1456	86107	3343	2190
AGR. PROD. CHAPT. 25-99 43	5348	164	1804	71	31	484	2647	14	133
TOTAL AGRICULT PROD. 00	651531	70436	139322	143663	140537	7544	105036	12875	32148

1) The complete set of tables SCE 2151 'EC trade in agricultural products - subject to regulations' covering all countries is available on microfiche which can be obtained free on request.

L'édition complète est disponible sur microfiches 1)

TABLEAU SPECIAL
 COMMERCE DE LA CE EN PRODUITS AGRICOLES
 C: soumis aux règlements 1)

export
 1000 ECU

Janvier-juillet 1980

Trading partners - Pays partenaires	EUR 9	Deutschland	France	Italia	Nederland	Belg.-Lux.	United Kingdom	Ireland	Danmark
1031 ACP (59)									
VIANCE PORCINE 01	7769	337	3588	117	1009	473	346	6	1893
VIANCE BOVINE 02	12105	1259	4922	2201	558	145	1886	176	958
VIANCE OVINE ET CAPR 03	403	.	171	8	1	2	198	.	23
VOLAILLES 04	11214	131	3430	195	3973	1637	1572	9	267
POISSONS 05	37402	2076	2120	46	12403	405	18712	940	500
CEREALES 06	130702	7029	83763	5642	5132	12103	14642	1741	650
RIZ 07	4298	553	104	.	3364	257	9	.	.
PRODUITS LAITIERS 08	199489	43050	40181	232	71311	15436	14390	3738	11151
OEUF S 09	1169	18	175	1	653	7	315	.	.
FRUITS, LEGUMES FRAIS 10	6677	2	3618	25	2731	165	136	.	.
FRUIT, LEGUMES TRANSF 12	22557	143	5258	14064	156	375	2549	7	5
HOUBLON 13	7975	6004	.	.	.	519	696	744	12
FLEURS 14	435	2	269	61	70	7	26	.	.
HUILES, GRAISSES 15	58919	30223	6640	1656	12508	1833	4720	516	823
GRAINES, SEMENCES 16	1141	13	577	37	360	2	15	.	137
SUCRE 17	147254	21711	77987	8	11560	33588	2399	1	.
VIN 18	14985	524	11633	2529	16	22	261	.	.
TABAC 21	1244	.	864	380
LIN 22	16	5	8	3
CHANVRE 23
FOURRAGES DESHYDRATE 24	7	.	7
RESTE ANNEXE II 40	21276	1769	5056	313	735	4896	6883	37	1587
AUTRES PRODUITS TRAN 41	63853	2364	16121	2828	5007	2392	17984	15147	2010
RESTE CHAP. 01-24 42	146594	14999	39862	948	16569	2111	68593	1616	1896
PROD. AGR. CHAP25-99 43	4131	259	1504	195	186	145	1775	.	67
TOTAL PROD. AGRICOLES 00	901212	132471	307687	34845	145394	76272	157909	24678	21956
1040 CLASSE 3									
VIANCE PORCINE 01	2209	590	19	286	363	751	47	.	153
VIANCE BOVINE 02	134384	51204	29659	5146	33072	4553	2021	7552	1177
VIANCE OVINE ET CAPR 03	125	1	117	.	4	1	2	.	.
VOLAILLES 04	35492	8128	17052	.	3730	2010	1327	.	3295
POISSONS 05	41585	16176	263	122	705	3	12240	529	11547
CEREALES 06	439840	65772	263171	593	15777	17965	53476	.	37286
RIZ 07	19270	1	.	19269
PRODUITS LAITIERS 08	177952	50936	62500	172	36420	18130	3162	6442	188
OEUF S 09	302	4	20	3	212	.	.	.	63
FRUITS, LEGUMES FRAIS 10	25415	8	38	24996	368	.	.	.	5
FRUIT, LEGUMES TRANSF 12	2821	534	39	1510	125	177	429	.	7
HOUBLON 13	12407	11871	158	.	.	378	.	.	.
FLEURS 14	1955	180	333	127	1123	185	5	.	2
HUILES, GRAISSES 15	46917	7932	5154	212	26566	1148	5773	.	132
GRAINES, SEMENCES 16	21785	4430	9672	176	5169	1386	279	.	673
SUCRE 17	143814	41785	83483	.	11701	6841	4	.	.
VIN 18	9425	78	3003	6336	.	.	8	.	.
TABAC 21	211	.	.	190	21
LIN 22	8188	.	3611	3	.	4574	.	.	.
CHANVRE 23
FOURRAGES DESHYDRATE 24
RESTE ANNEXE II 40	18209	6497	1401	2852	5116	118	1104	1	1080
AUTRES PRODUITS TRAN 41	14812	497	586	1268	3312	172	740	2713	1114
RESTE CHAP. 01-24 42	69394	21128	17790	3444	12879	471	11598	657	1427
PROD. AGR. CHAP25-99 43	45461	13065	5140	5782	4964	5665	6901	1517	2427
TOTAL PROD. AGRICOLES 00	1271848	305228	503042	72527	147423	64527	99114	19411	60576
400 ETATS UNIS									
VIANCE PORCINE 01	43984	117	154	.	3361	282	2	.	40068
VIANCE BOVINE 02	349	.	51	88	.	.	10	199	1
VIANCE OVINE ET CAPR 03
VOLAILLES 04	161	.	161
POISSONS 05	19496	461	3252	170	3949	161	5105	84	6314
CEREALES 06	3490	2370	1	34	852	1	160	67	5
RIZ 07	44	.	.	25	.	.	19	.	.
PRODUITS LAITIERS 08	31003	1850	8191	6331	4235	37	573	111	9675
OEUF S 09	105	8	64	19	4	.	6	.	4
FRUITS, LEGUMES FRAIS 10	3903	19	78	2525	630	648	3	.	.
FRUIT, LEGUMES TRANSF 12	11498	1641	3513	3187	943	706	1407	64	37
HOUBLON 13	13650	13546	.	.	.	30	74	.	.
FLEURS 14	8987	152	113	777	6747	681	410	.	107
HUILES, GRAISSES 15	9454	133	193	6038	1875	235	638	18	324
GRAINES, SEMENCES 16	3786	302	394	185	1839	5	962	.	99
SUCRE 17	4210	72	3927	150	.	58	3	.	.
VIN 18	160447	30999	63987	64495	2	24	896	43	1
TABAC 21	2219	316	.	1836	46	.	21	.	.
LIN 22	1131	1110	15	6	.
CHANVRE 23
FOURRAGES DESHYDRATE 24
RESTE ANNEXE II 40	34378	8500	9316	619	6401	702	6002	554	2284
AUTRES PRODUITS TRAN 41	63759	14727	6620	5378	4419	1612	16543	9219	5221
RESTE CHAP. 01-24 42	40488	41365	86290	11895	87470	3124	162575	9124	2645
PROD. AGR. CHAP25-99 43	39286	1021	4821	185	122	2088	11876	28	19145
TOTAL PROD. AGRICOLES 00	859808	117599	191126	103937	122895	11504	207300	19517	85930

1) L'édition complète de l'élaboration: SCE 2151 «Commerce de la CE en produits agricoles soumis aux règlements» pour tous les partenaires commerciaux est disponible sur microfiches qui seront envoyées gratuitement.

GENERAL SUMMARY
of EC trade by country

TAB. 1

value in Mio ECU

Trading partners Pays partenaires	Import					Export					Trade balance Balance commerciale				
	1979	1980				1979	1980				1979	1980			
	IV	I	II	III	IV	IV	I	II	III	IV	IV	I	II	III	IV
GRAND TOTAL	125 222	132 499	130 527	121 848	133 853	117 275	119 679	119 506	110 533	125 413					
INTRA-EC (EUR 9)	81 815	64 568	62 858	56 938	62 931	62 861	65 328	64 474	56 785	64 094					
EXTRA-EC	63 407	67 931	67 669	64 910	70 922	54 414	54 351	55 033	53 749	61 319	- 8 993	-13 580	-12 036	-11 162	- 9 604
Class 1	31 782	33 521	33 926	31 441	35 174	29 303	29 703	29 259	27 976	32 052	- 479	- 3 817	- 4 667	- 3 465	- 3 121
EFTA	11 824	12 428	11 932	11 300	13 208	13 837	14 686	13 826	13 528	14 972	2 013	2 258	1 895	2 228	1 764
Other Western European countries	3 487	3 589	3 403	2 960	3 820	4 714	4 435	4 826	4 294	5 082	1 230	846	1 423	1 333	1 262
USA and Canada	11 944	12 652	13 347	11 838	12 508	7 778	7 565	7 369	6 805	8 236	- 3 171	- 5 086	- 5 978	- 5 033	- 4 272
Other class 1 countries	5 526	4 852	5 245	5 343	5 638	2 975	3 017	3 238	3 349	3 763	- 2 151	- 1 835	- 2 007	- 1 993	- 1 875
Class 2	25 931	29 225	28 401	27 603	29 270	19 691	19 257	20 285	20 574	23 281	- 6 241	- 9 967	- 8 116	- 7 030	- 5 989
ACP (54) from 1.1.1980: 59 countries	4 022	4 578	4 939	4 436	4 970	3 542	3 673	3 789	3 935	4 297	- 479	- 906	- 1 150	- 500	- 673
DOM	82	63	77	115	88	360	318	359	356	398	277	255	282	241	310
TOM	163	146	249	175	163	179	192	179	172	199	16	46	70	3	35
Other class 2 countries	21 664	24 427	23 136	22 678	24 049	15 609	15 074	15 958	16 110	18 387	- 6 055	- 9 063	- 7 178	- 6 768	- 5 682
Class 3¹⁾	5 447	4 927	5 142	5 642	6 213	4 568	4 656	4 724	4 360	4 966	- 878	- 271	- 418	- 1 282	- 1 247
Eastern Europe ¹⁾	4 939	4 411	4 597	5 029	5 566	3 989	4 031	4 236	3 776	4 317	- 951	- 380	- 360	- 1 253	- 1 249
Other class 3 countries	507	516	545	613	647	580	625	487	584	649	72	109	57	29	1
Miscellaneous	247	258	199	224	265	852	734	764	838	1 019	605	476	565	614	754
Main countries:															
Norway	1 744	2 111	2 162	1 831	2 266	1 244	1 297	1 241	1 195	1 406	- 500	- 815	- 921	- 636	- 860
Sweden	2 936	3 008	2 723	2 705	3 033	3 026	3 038	2 812	2 749	3 066	90	30	89	44	32
Finland	1 074	1 171	1 079	1 060	1 118	796	821	873	828	935	- 279	- 350	- 206	- 232	- 182
Switzerland	3 795	3 836	3 668	3 424	4 489	5 285	5 994	5 259	5 173	5 838	1 490	2 158	1 591	1 749	1 349
Austria	1 741	1 715	1 746	1 725	1 750	2 793	2 774	2 797	2 815	2 884	1 052	1 060	1 050	1 091	1 134
Portugal	458	514	495	482	468	620	694	759	688	753	162	180	265	206	285
Spain	1 955	2 078	2 012	1 632	2 327	1 821	1 940	1 977	1 623	2 040	- 134	- 138	- 34	- 9	- 287
Yugoslavia	579	560	519	476	503	1 224	947	1 047	959	1 175	645	387	528	483	672
Greece	608	576	549	569	606	1 073	959	1 105	1 030	1 119	465	382	556	462	513
Turkey	262	288	227	196	284	376	371	475	460	514	114	83	247	264	239
Soviet Union	2 631	2 320	2 404	2 928	3 440	1 716	1 808	1 944	1 854	1 906	- 915	- 512	- 460	- 1 074	- 1 534
German Democratic Republic ¹⁾	239	209	201	202	239	209	208	195	155	246	- 30	1	6	47	6
Poland	702	699	745	659	568	669	723	755	545	750	33	24	10	114	182
Czechoslovakia	380	366	367	334	384	412	293	340	289	391	32	- 73	- 27	- 46	6
Hungary	375	346	315	338	366	390	365	403	380	402	15	19	88	42	36
Romania	466	365	451	435	462	407	444	431	364	402	- 59	79	- 20	71	61
Bulgaria	131	95	99	123	93	173	182	155	179	211	41	87	56	56	118
Morocco	268	324	330	210	305	464	368	377	343	391	196	43	47	133	87
Algeria	818	1 123	882	863	1 160	1 022	1 039	1 230	1 127	1 313	204	84	348	264	152
Tunisia	263	216	245	303	331	359	369	411	337	423	96	153	186	35	92
Libya	1 558	1 660	1 647	1 396	1 666	975	983	963	950	1 247	- 583	- 677	- 685	- 445	- 419
Egypt	318	328	517	401	491	653	648	697	847	913	335	330	180	446	421
Sudan	53	43	40	35	48	103	109	136	117	112	50	63	96	82	64
Senegal	68	48	50	53	40	123	117	124	92	110	55	69	74	39	71
Liberia	107	116	142	111	96	162	92	45	120	77	56	25	96	9	19
Ivory Coast	394	389	389	315	317	267	288	289	293	294	- 127	- 102	- 100	22	- 23
Ghana	82	82	91	115	104	77	93	52	73	97	4	11	38	- 42	7
Nigeria	1 396	1 730	2 040	1 927	2 173	1 202	1 354	1 459	1 480	1 725	- 194	- 377	- 580	- 446	- 448
Cameroon	176	209	159	134	200	208	182	176	180	204	32	27	8	46	4
Gabon	168	202	187	124	262	75	90	96	107	107	58	112	9	23	154
Zaire	271	304	330	296	386	123	123	122	115	149	- 148	- 181	- 209	- 182	- 237
Kenya	107	117	95	99	148	154	159	185	233	173	47	42	90	134	25
Zambia	151	153	134	133	143	68	67	77	87	81	82	85	57	46	62
Republic of South Africa	1 922	1 146	1 348	1 237	1 327	883	961	1 214	1 363	1 508	- 1 040	- 185	- 133	126	182
United States of America	9 448	11 229	11 737	10 266	11 003	6 925	6 711	6 475	6 027	7 372	- 2 522	- 4 519	- 5 263	- 4 239	- 3 631
Canada	1 497	1 422	1 609	1 571	1 505	848	855	894	778	863	- 648	- 567	- 715	- 794	- 641
Mexico	131	183	243	319	316	444	404	547	561	667	314	221	304	242	351
Panama	108	34	38	36	37	93	85	77	89	84	11	51	38	51	47
Cuba	46	49	71	54	73	63	90	115	114	119	- 17	41	44	61	46
Netherlands Antilles	93	59	175	98	93	56	60	71	47	60	- 37	1	- 104	- 52	- 33
Colombia	279	258	257	277	267	153	134	129	144	154	- 126	- 125	- 128	- 132	- 113
Venezuela	284	349	428	425	503	358	349	344	424	434	74	- 1	84	00	70
Peru	124	127	127	139	134	93	74	153	54	137	- 31	53	26	85	3
Brazil	958	878	1 036	1 142	1 076	652	578	644	658	653	- 306	- 299	- 391	- 484	- 423
Chile	287	366	377	272	300	155	138	132	152	173	- 132	- 228	- 245	- 120	- 127
Argentina	596	392	438	462	485	623	455	459	595	710	27	63	21	133	225
Syria	179	204	215	237	271	301	275	317	292	361	- 122	71	103	54	89
Iraq	1 880	1 900	1 995	2 470	1 536	807	810	899	980	1 140	- 1 074	- 090	- 1 107	- 1 490	- 397
Iran	1 410	1 451	658	368	299	715	832	955	752	673	- 695	- 618	298	384	374
Israel	365	519	419	288	372	435	389	400	377	509	70	130	20	89	137
Saudi Arabia	4 623	5 291	5 782	5 960	7 488	1 737	1 637	1 789	1 878	1 980	- 2 886	- 3 654	- 3 993	- 4 082	- 5 508
Kuwait	1 483	1 524	1 199	709	596	366	359	355	363	396	- 1 117	- 1 165	- 844	- 346	- 199
Qatar	213	359	340	364	412	87	97	96	92	108	- 126	- 262	- 244	- 272	- 305
United Arab Emirates	1 024	1 255	986	951	1 183	471	483	526	485	581	- 553	- 772	- 459	- 466	- 603
Oman	43	74	25	149	102	101	93	103	91	108	58	19	77	58	6
Pakistan	91	132	126	97	85	216	250	204	206	231	125	118	78	108	146
India	431	567	482	389	380	585	561	592	549	595	154	6	130	160	215

TAB. 1

RÉSUMÉ GÉNÉRAL
du commerce de la CE par pays

import

valeurs en Mio ECU

1979	1980												Trading partners Pays partenaires
	D	J	F	M	A	M	J	J	A	S	O	N	
40 771	42 239	44 078	46 088	44 277	42 808	43 420	43 003	36 137	42 754	45 237	42 526	46 228	TOTAL GÉNÉRAL
19 685	19 993	22 030	22 529	21 455	20 397	20 951	20 574	16 307	19 977	21 668	20 221	21 089	INTRA-CE (EUR 9)
21 086	22 246	22 047	23 559	22 822	22 410	22 469	22 430	19 830	22 777	23 568	22 306	25 140	EXTRA-CE
10 281	10 863	11 073	11 547	11 671	10 922	11 309	11 229	9 246	10 898	11 988	11 137	11 999	Classe 1
3 728	4 049	4 168	4 187	4 088	3 697	4 049	3 967	3 267	4 044	4 624	4 124	4 451	AELE
1 164	1 163	1 192	1 246	1 154	1 135	1 111	1 147	852	959	1 260	1 237	1 327	Autres pays de l'Europe occidentale
3 530	4 070	4 105	4 451	4 615	4 322	4 392	4 227	3 509	4 065	4 237	3 800	4 437	USA et Canada
1 869	1 581	1 607	1 663	1 813	1 767	1 757	1 888	1 619	1 830	1 868	1 977	1 784	Autres pays de la classe 1
8 883	9 603	9 299	10 289	9 452	9 720	9 285	9 222	8 894	9 683	9 575	9 023	10 938	Classe 2
1 263	1 414	1 523	1 639	1 766	1 600	1 580	1 654	1 281	1 535	1 447	1 712	1 866	ACP(54) 59 pays à partir du 1.1.1980
26	21	21	21	24	27	26	47	42	26	29	37	21	DOM
61	55	42	49	84	84	32	84	53	38	65	51	48	TOM
7 534	8 113	7 713	8 580	7 579	8 009	7 597	7 438	7 518	8 083	8 035	7 222	9 003	Autres pays de la classe 2
1 865	1 701	1 583	1 638	1 634	1 705	1 806	1 901	1 625	2 116	1 914	2 067	2 114	Classe 3¹⁾
1 693	1 532	1 412	1 462	1 445	1 543	1 609	1 724	1 462	1 841	1 707	1 849	1 899	Europe orientale ¹⁾
171	169	170	176	189	162	197	1 724	162	275	207	217	214	Autres pays de la classe 3
58	79	93	85	66	63	69	77	65	79	91	79	89	Divers non classés
													Principaux pays:
613	728	654	727	643	744	686	528	619	673	726	724	813	Norvège
899	966	945	1 076	1 048	691	985	932	745	1 019	1 103	961	975	Suède
345	430	381	365	295	360	424	382	307	372	373	334	408	Finlande
1 149	1 183	1 420	1 228	1 300	1 146	1 215	1 268	958	1 192	1 584	1 347	1 548	Suisse
541	543	574	597	605	568	572	628	473	624	643	580	527	Autriche
149	173	168	173	173	174	146	205	143	133	168	150	152	Portugal
672	683	682	712	654	692	665	662	486	483	723	781	831	Espagne
188	181	180	198	191	161	166	171	123	181	184	145	173	Yougoslavie
194	190	203	196	191	175	183	212	166	190	215	189	199	Grèce
89	83	96	109	88	78	62	71	52	73	102	92	90	Turquie
934	841	724	751	710	819	880	947	847	1 131	967	1 195	1 196	Union soviétique
73	65	67	77	66	65	71	77	56	71	71	85	83	République démocratique allemande ¹⁾
236	215	225	257	253	252	239	240	197	221	216	179	173	Pologne
126	130	107	129	123	121	122	134	88	112	141	110	131	Tchécoslovaquie
127	121	112	113	108	108	99	119	97	121	123	110	133	Hongrie
142	123	135	108	154	136	157	156	134	145	154	133	151	Roumanie
49	34	36	25	27	36	35	47	39	36	32	34	27	Bulgarie
112	116	103	104	117	122	90	80	64	66	76	92	136	Maroc
335	329	415	378	253	319	310	281	241	340	348	291	519	Algérie
110	67	77	72	78	74	92	76	93	134	100	119	112	Tunisie
623	653	254	553	586	503	557	488	392	516	498	392	767	Libye
110	110	79	139	190	173	152	136	145	122	144	141	206	Egypte
18	13	12	18	20	9	11	12	10	13	13	12	22	Soudan
16	17	17	14	18	14	19	22	14	17	16	13	12	Sénégal
35	40	35	40	52	34	54	39	31	41	34	27	34	Libéria
130	132	122	136	136	137	115	109	91	115	108	91	119	Côte-d'Ivoire
19	21	26	34	29	27	35	19	46	50	47	25	32	Ghana
418	484	613	632	776	669	600	759	563	605	642	795	800	Nigeria
73	66	78	65	71	52	46	49	37	47	46	66	88	Cameroun
54	69	52	81	65	60	63	34	36	54	60	82	119	Gabon
95	89	115	100	99	119	112	96	92	108	124	136	118	Zaire
38	38	41	35	34	29	32	45	28	27	30	31	87	Kenya
54	44	48	61	37	53	44	47	26	59	37	44	62	Zambie
748	358	424	363	505	443	400	422	374	441	453	490	378	République d'Afrique du Sud
3 045	3 602	3 651	3 953	4 096	3 777	3 846	3 661	3 074	3 502	3 739	3 340	3 890	États-Unis d'Amérique
485	468	455	498	518	545	546	566	435	563	498	460	547	Canada
49	54	41	88	68	88	87	85	140	93	89	105	125	Mexique
11	6	16	12	12	16	11	8	15	15	11	12	13	Panama
12	11	20	17	34	15	23	15	12	26	22	13	32	Cuba
40	24	17	18	62	57	55	48	27	24	30	40	24	Antilles néerlandaises
85	63	92	83	77	126	58	102	79	95	97	77	93	Colombie
126	129	67	153	122	148	158	147	153	126	140	145	218	Venezuela
36	41	36	50	50	40	39	46	39	54	45	41	48	Pérou
274	285	307	286	304	370	362	393	358	390	394	344	337	Brésil
98	99	119	149	146	125	102	117	72	84	94	109	96	Chili
200	129	133	130	147	154	137	128	163	171	170	163	156	Argentine
74	65	73	65	75	100	40	67	72	99	106	98	61	Syrie
591	586	541	771	546	755	694	637	967	868	736	382	413	Irak
500	576	480	395	335	292	125	126	104	143	72	122	105	Iran
130	152	188	179	147	145	127	108	85	98	118	121	135	Israël
1 720	1 673	1 558	2 044	1 756	1 926	2 080	1 905	2 052	2 140	2 178	2 283	3 133	Arabie Saoudite
495	507	418	595	456	430	316	276	224	251	183	251	197	Koweït
68	107	153	99	178	128	104	70	157	136	180	113	153	Qatar
423	425	365	463	307	354	302	390	309	246	506	269	472	Emirats arabes unis
27	30	29	15	3	10	14	54	38	57	42	31	42	Oman
26	46	44	42	46	40	40	42	23	32	35	25	25	Pakistan
121	198	192	178	176	147	140	128	114	147	130	136	114	Inde
70	100	117	108	131	105	101	107	73	100	98	107	80	Thaïlande
100	110	119	71	99	133	82	85	81	81	118	105	107	Indonésie
153	152	158	153	159	154	155	149	126	156	152	125	131	Malaysia
102	187	280	161	97	79	144	185	124	193	122	126	118	Singapour
56	80	59	74	101	57	72	60	54	72	69	52	68	Philippines
149	143	144	151	144	134	157	152	148	172	178	194	173	Chine
111	227	172	165	159	139	169	177	165	178	171	127	122	Corée du Sud
805	880	809	998	1 011	996	1 077	1 136	950	1 135	1 172	1 209	1 091	Japon
137	166	182	180	167	173	178	198	169	208	199	161	181	T'ai-wan
208	345	335	270	223	260	281	283	351	251	334	277	260	Hong-Kong
237	239	209	209	210	217	195	237	218	204	152	184	193	Australie
81	104	166	93	87	110	85	93	75	50	91	93	122	Nouvelle-Zélande
171	182	186	191	183	179	187	186	162	154	193	173	233	Commerce inter-zones ¹⁾

1) Le commerce de la RF d'Allemagne avec la République démocratique allemande et le secteur soviétique de Berlin, figurant au bas du tableau, est exclu dans toutes les autres données de cette publication relatives au commerce de la RF d'Allemagne et de la CE.

2) - = excédent d'importations.

GENERAL SUMMARY
of EC trade by country

TAB. 1

export

value in Mio ECU

Trading partners Pays partenaires	1979	1980											
	D	J	F	M	A	M	J	J	A	S	O	N	D
GRAND TOTAL	37 823	37 373	40 043	42 167	40 920	38 802	39 637	39 245	32 208	39 000	42 234	39 477	43 417
INTRA-EC (EUR 9)	19 590	20 279	22 161	22 819	22 378	20 859	21 131	20 126	15 852	20 722	22 264	20 533	21 086
EXTRA-EC	18 233	17 093	17 882	19 348	18 541	17 942	18 506	19 119	16 355	18 278	19 970	18 944	22 331
Class 1	9 657	9 297	9 861	10 532	10 024	9 403	9 784	10 034	8 234	9 600	10 632	10 106	11 259
EFTA	4 464	4 511	4 962	5 204	4 794	4 408	4 615	4 699	4 056	4 773	5 047	4 861	5 037
Other Western European countries	1 712	1 348	1 419	1 666	1 606	1 565	1 644	1 633	1 218	1 439	1 569	1 543	1 961
USA and Canada	2 549	2 460	2 502	2 602	2 532	2 412	2 399	2 511	1 982	2 300	2 705	2 572	2 939
Other class 1 countries	932	978	978	1 060	1 091	1 018	1 126	1 191	1 069	1 088	1 311	1 129	1 321
Class 2	6 645	6 087	6 296	6 863	6 685	6 741	6 856	7 234	6 419	6 952	7 439	7 047	8 796
ACP (54) from 1.1.1980: 59 countries	1 163	1 140	1 221	1 310	1 273	1 275	1 258	1 401	1 169	1 361	1 436	1 315	1 546
DOM	109	95	109	114	127	108	124	128	114	112	137	131	128
TOM	56	52	53	86	56	51	73	61	55	57	76	57	65
Other class 2 countries	5 316	4 799	4 913	5 353	5 230	5 307	5 402	5 644	5 081	5 422	5 790	5 543	7 057
Class 3¹⁾	1 693	1 462	1 496	1 696	1 552	1 541	1 639	1 574	1 359	1 422	1 500	1 503	1 946
Eastern Europe ¹⁾	1 521	1 237	1 328	1 465	1 407	1 360	1 478	1 369	1 171	1 232	1 280	1 316	1 700
Other class 3 countries	172	225	169	231	145	181	161	205	188	190	220	187	246
Miscellaneous	238	248	229	256	280	257	227	277	254	303	399	288	331
Main countries:													
Norway	391	384	449	463	444	405	407	412	365	435	467	457	466
Sweden	955	926	1 008	1 101	1 022	866	919	897	872	974	1 076	1 014	965
Finland	267	250	272	299	268	268	339	268	257	301	299	320	316
Switzerland	1 760	1 883	2 056	2 050	1 832	1 654	1 741	1 848	1 523	1 794	1 871	1 863	2 104
Austria	857	834	931	1 009	955	924	928	982	829	1 005	1 065	936	886
Portugal	211	211	226	256	250	260	251	265	185	235	235	249	270
Spain	613	570	640	730	655	660	643	386	593	661	653	722	653
Yugoslavia	518	303	295	348	357	335	356	345	303	309	334	329	512
Greece	367	278	304	376	364	349	391	377	316	337	347	345	424
Turkey	139	126	114	131	155	151	168	185	148	127	148	146	218
Soviet Union	632	570	603	634	616	629	698	670	588	594	560	576	752
German Democratic Republic ¹⁾	75	58	67	84	62	73	59	59	43	52	73	80	90
Poland	264	209	234	270	265	223	267	197	166	181	219	242	289
Czechoslovakia	169	85	96	111	111	111	118	101	83	104	108	113	169
Hungary	138	105	118	141	145	130	139	148	123	109	139	130	133
Romania	161	144	142	158	151	139	139	130	108	126	131	117	154
Bulgaria	78	64	64	54	52	50	53	60	54	63	48	54	109
Morocco	193	124	117	126	132	112	133	128	101	114	125	133	133
Algeria	365	310	362	366	368	340	515	393	352	377	393	394	532
Tunisia	132	127	114	128	131	143	138	129	105	104	124	113	185
Libya	329	303	310	370	345	339	279	313	318	319	339	382	526
Egypt	210	216	225	207	235	231	230	262	240	342	279	290	345
Sudan	33	37	40	31	38	48	49	42	40	35	33	37	41
Senegal	42	34	42	41	40	35	49	33	25	34	39	30	42
Liberia	28	26	22	43	15	15	15	57	29	34	36	19	25
Ivory Coast	99	92	94	102	107	81	100	106	88	100	105	83	104
Ghana	29	42	32	19	18	17	18	37	17	19	27	35	35
Nigeria	394	363	467	522	502	482	475	500	451	529	557	542	624
Cameroon	72	66	62	54	66	53	58	63	64	53	66	63	75
Gabon	24	29	27	34	31	29	36	37	37	27	36	32	39
Zaire	43	39	46	38	40	41	40	35	39	40	45	41	63
Kenya	54	43	59	57	54	85	47	85	49	100	66	54	53
Zambia	22	22	17	28	24	24	28	39	30	18	24	27	30
Republic of South Africa	276	276	308	316	336	372	443	471	450	442	534	463	511
United States of America	2 283	2 187	2 223	2 298	2 236	2 087	2 129	2 221	1 757	2 037	2 418	2 311	2 626
Canada	266	273	278	303	296	326	270	290	224	263	288	261	314
Mexico	151	135	127	142	165	200	181	190	153	217	211	213	243
Panama	21	49	20	16	23	31	22	25	35	29	21	24	37
Cuba	18	15	34	41	42	38	35	34	42	38	31	44	48
Netherlands Antilles	16	12	20	28	17	15	39	17	11	19	21	18	20
Colombia	50	38	54	42	46	42	41	50	48	46	48	51	55
Venezuela	126	115	112	120	102	117	125	128	162	133	142	132	158
Peru	28	27	20	27	28	29	96	34	41	40	41	41	52
Brazil	249	190	201	187	198	207	240	226	194	237	229	179	243
Chile	52	48	39	50	46	44	43	51	45	55	61	47	66
Argentina	238	155	146	154	156	152	146	208	183	204	236	196	277
Syria	114	88	84	103	98	103	116	102	94	96	95	126	139
Iraq	291	261	253	295	302	298	282	365	298	313	290	345	504
Iran	215	248	275	308	354	370	224	243	242	266	241	203	227
Israel	134	130	123	136	134	139	126	136	106	134	165	166	177
Saudi Arabia	607	510	554	575	589	592	617	694	555	627	630	600	743
Kuwait	97	100	96	163	125	108	121	139	115	109	128	114	153
Qatar	30	34	31	32	52	32	33	31	30	31	29	32	46
United Arab Emirates	151	172	145	165	180	160	186	169	143	173	202	165	214
Oman	39	29	26	38	31	37	36	29	28	35	34	37	38
Pakistan	72	52	92	106	65	71	69	67	77	61	70	80	81
India	207	177	202	181	180	207	203	193	180	180	193	200	207
Thailand	51	57	54	94	58	52	60	60	51	45	69	57	70
Indonesia	62	78	72	139	77	83	81	99	181	110	119	94	126
Malaysia	83	72	113	75	79	77	82	94	73	80	92	94	100
Singapore	124	128	138	124	122	153	142	154	141	131	153	139	190
Philippines	66	56	50	46	38	48	48	59	56	40	54	36	60
China	144	194	117	170	92	135	100	156	134	142	163	133	184
South Korea	80	83	80	88	81	96	62	78	60	50	62	58	141
Japan	348	348	380	447	371	350	369	403	316	344	431	348	460
Taiwan	79	73	72	73	64	68	75	84	58	75	80	64	82
Hong Kong	142	159	163	187	173	160	173	169	144	164	209	219	217
Australia	243	248	232	230	261	238	257	270	248	245	289	265	295
New Zealand	66	73	50	47	64	58	56	47	55	57	57	53	55
Inter-zone trade ¹⁾	207	148	177	188	149	175	135	191	186	162	217	178	190

1) Figures for trade by the FR of Germany with the German Democratic Republic and the Soviet sector of Berlin are given at the bottom of this table, but are not included in any of the data given elsewhere in this publication on trade by the FR of Germany and the European Communities.

2) - = Import surplus.

TAB. 1

Trade balance ¹⁾ — Balance commerciale ¹⁾

valeurs en Mio ECU

1979	1980												Trading partners Pays partenaires
	D	J	F	M	A	M	J	J	A	S	O	N	
- 2 853	- 5 153	- 4 165	- 4 212	- 4 281	- 4 468	- 3 962	3 311	- 3 474	- 4 498	- 3 599	- 3 382	- 2 809	EXTRA-CE
- 624	- 1 565	- 1 212	- 1 015	- 1 647	- 1 519	- 1 525	1 195	- 922	- 1 298	- 1 356	- 1 031	- 741	Classe 1
746	462	794	1 018	706	710	565	731	789	729	423	738	586	AELE
548	185	227	420	452	430	534	486	365	479	309	307	634	Autres pays de l'Europe occidentale
- 951	- 1 610	- 1 603	- 1 850	- 2 083	- 1 910	- 1 993	1 715	- 1 527	- 1 765	- 1 532	- 1 228	1 487	USA et Canada
937	603	629	602	722	749	631	697	549	742	556	847	463	Autres pays de la classe 1
- 2 238	- 3 516	- 3 003	- 3 425	- 2 767	- 2 979	- 2 428	1 989	- 2 475	- 2 730	- 2 136	- 1 976	- 2 142	Classe 2
- 99	- 274	- 301	- 329	- 492	- 326	- 322	252	- 112	- 174	- 11	- 397	- 320	ACP (54) 59 pays à partir du 1.1.1980
84	74	88	93	103	81	97	81	72	87	108	94	107	DOM
4	3	11	38	28	33	8	23	3	19	12	6	17	TOM
- 2 218	- 3 314	- 2 800	- 3 227	- 2 349	- 2 702	- 2 196	1 794	2 437	- 2 661	- 2 245	- 1 679	1 946	Autres pays de la classe 2
- 171	- 240	- 86	58	81	164	167	327	- 266	694	414	564	- 168	Classe 3 ¹⁾
- 171	- 296	- 84	3	38	183	130	355	- 291	609	427	534	- 199	Europe orientale ¹⁾
0	56	3	54	44	19	37	28	26	85	13	30	31	Autres pays de la classe 3
179	168	136	171	215	193	158	200	189	224	308	210	243	Divers non classés
													Principaux pays:
- 221	- 343	- 205	- 265	- 199	- 339	- 279	116	- 254	- 238	- 259	- 266	- 347	Norvège
57	40	63	26	27	175	66	35	127	44	77	53	9	Suède
81	180	108	66	27	92	85	114	50	72	74	14	92	Finlande
611	700	635	822	532	508	526	580	565	602	287	515	566	Suisse
316	291	356	412	350	356	355	353	356	381	422	355	358	Autriche
62	39	58	83	76	85	105	60	41	102	68	98	118	Portugal
59	114	42	18	1	37	4	19	100	110	61	128	108	Espagne
331	123	114	150	166	174	190	174	180	128	150	184	338	Yougoslavie
174	88	101	180	173	175	208	164	150	146	131	156	225	Grèce
51	44	17	22	68	74	106	114	95	54	46	55	129	Turquie
- 302	- 271	- 121	- 116	- 94	- 189	- 181	278	- 258	- 537	- 407	- 618	- 444	Union soviétique
2	7	0	6	4	9	12	18	13	19	3	5	7	République démocratique allemande ¹⁾
43	46	10	13	11	10	28	43	31	40	3	62	117	Pologne
10	15	6	28	37	22	40	29	26	13	17	20	0	Tchécoslovaquie
19	22	7	50	2	4	18	26	26	18	23	16	3	Hongrie
30	30	28	30	25	14	17	13	15	27	16	20	81	Roumanie
81	8	14	23	15	10	43	48	37	48	49	41	3	Bulgarie
30	19	52	12	115	21	205	111	111	38	46	103	12	Maroc
23	60	37	56	53	69	45	53	12	30	24	5	72	Algérie
- 284	- 350	- 144	- 182	- 241	- 164	- 278	175	- 74	- 197	- 169	- 9	- 241	Tunisie
100	- 106	146	66	45	58	79	126	95	220	136	149	138	Libye
15	24	18	13	18	39	39	30	27	25	20	25	19	Egypte
26	16	26	27	22	21	30	12	11	17	23	17	30	Soudan
7	13	13	3	37	19	39	17	3	6	2	8	9	Sénégal
31	40	28	34	29	56	15	3	3	15	3	7	14	Libéria
10	21	6	16	11	10	17	18	29	31	20	9	4	Côte-d'Ivoire
24	121	145	110	274	187	125	259	113	76	84	253	176	Ghana
23	0	16	10	6	1	12	13	28	6	20	3	13	Nigeria
30	39	26	47	34	31	26	3	1	27	24	50	80	Cameroun
32	50	69	62	59	78	72	61	53	68	79	94	55	Gabon
15	2	18	23	20	56	15	40	21	73	36	22	34	Zaire
32	22	31	33	12	29	16	9	4	41	13	16	32	Kenya
472	50	108	27	109	71	44	49	76	41	81	27	133	Zambie
- 763	- 1 415	- 1 427	- 1 654	- 1 860	- 1 690	- 1 717	1 440	- 1 316	- 1 466	- 1 322	- 1 029	- 1 264	République d'Afrique du Sud
218	195	176	195	223	220	276	276	211	300	210	199	234	États-Unis d'Amérique
101	82	85	54	98	112	94	104	13	124	122	108	119	Canada
9	43	4	4	11	15	11	17	20	14	11	12	24	Mexique
6	4	14	23	8	24	12	19	30	12	9	31	16	Panama
34	45	2	10	45	43	16	31	16	5	9	21	3	Cuba
0	13	45	42	31	31	15	53	31	44	49	26	38	Antilles néerlandaises
9	14	17	22	22	11	57	18	10	8	1	13	60	Colombie
24	25	106	99	106	164	121	167	164	153	165	165	94	Venezuela
46	50	80	98	102	81	60	65	26	29	33	63	30	Pérou
38	27	12	23	9	2	9	80	21	33	67	34	122	Bésil
40	23	11	38	22	3	76	35	68	3	11	28	78	Chili
300	325	288	476	244	457	412	273	668	555	446	37	81	Argentine
265	327	204	87	19	78	99	117	138	123	169	81	122	Syrie
4	22	65	43	13	6	2	29	21	37	48	45	42	Irak
- 1 113	- 1 163	- 1 005	- 1 469	- 1 167	- 1 334	- 1 463	1 211	- 1 497	- 1 513	- 15	- 1 683	- 2 390	Iran
398	407	322	432	331	322	195	137	109	142	48	137	44	Arabie Saoudite
38	73	122	67	86	96	72	39	127	105	55	80	107	Koweït
272	252	221	298	127	194	116	221	166	73	150	104	258	Qatar
12	2	2	23	28	27	22	26	11	22	304	5	5	Emirats arabes unis
46	7	48	64	19	31	29	25	54	30	36	55	56	Oman
87	21	10	3	5	61	63	65	66	33	63	64	92	Pakistam
19	43	63	14	73	54	41	47	22	55	29	50	20	Inde
37	32	47	68	22	50	0	14	100	29	1	10	19	Thaïlande
71	80	45	78	79	77	73	55	53	76	59	31	32	Indonésie
22	60	142	37	26	73	2	31	17	61	31	14	72	Malaysia
10	24	9	28	63	10	24	1	2	32	16	16	8	Singapour
5	51	27	18	52	1	56	4	14	30	15	61	11	Philippines
30	143	93	77	78	43	104	98	105	128	110	69	19	Chine
456	531	429	551	640	646	708	733	634	791	741	861	631	Corée du Sud
59	93	110	107	102	106	104	114	110	134	120	97	99	Japon
65	186	171	83	50	100	108	114	207	221	125	58	43	Tai-wan
6	9	24	22	50	21	62	33	29	42	137	81	102	Hong-Kong
15	31	116	46	24	52	29	46	20	7	34	40	67	Australie
36	34	9	3	34	4	52	5	24	8	24	5	43	Nouvelle-Zélande
													Commerce inter-zones ¹⁾

1) Le commerce de la RF d'Allemagne avec la République démocratique allemande et le secteur soviétique de Berlin, figurant au bas du tableau, est exclu dans toutes les autres données de cette publication relatives au commerce de la RF d'Allemagne et de la CE.
2) — = excédent d'importations.

GENERAL SUMMARY
of EC trade by commodities

TAB. 2

value in Mio ECU

SITC Rev. 2	List of products	import intra					import extra					export extra				
		1979		1980			1979		1980			1979		1980		
		IV	I	II	III	IV	IV	I	II	III	IV	IV	I	II	III	IV
0-9	TOTAL TRADE	61 590	64 568	62 868	56 943	62 829	63 268	67 935	67 696	64 927	70 733	54 299	54 351	55 045	53 724	61 288
0+1	FOOD, BEVERAGES AND TOBACCO	7 633	7 303	7 728	7 647	8 300	6 860	6 452	6 501	6 124	6 982	3 662	3 924	4 185	4 287	4 843
0	Food and live animals chiefly for food	6 657	6 475	6 866	6 782	7 234	6 396	6 009	6 042	5 632	6 448	2 811	3 164	3 389	3 383	3 868
00	Live animals chiefly for food	513	439	405	464	594	146	97	96	107	112	65	62	64	69	99
01	Meat and meat preparations	1 543	1 534	1 478	1 614	1 673	531	446	486	508	513	281	306	349	344	483
02	Dairy products and birds' eggs	1 144	1 075	1 109	1 194	1 273	149	112	79	76	201	658	655	753	814	758
03	Fish, crustaceans and molluscs, and preparations thereof	355	318	299	315	378	567	422	448	477	624	139	140	115	100	160
04	Cereals and cereal preparations	941	936	1 050	842	1 001	687	557	488	691	671	526	856	877	706	806
05	Vegetables and fruit	920	979	1 324	1 195	1 041	1 602	1 699	1 832	1 307	1 759	339	308	256	221	371
06	Sugar, sugar preparations and honey	199	183	218	197	182	279	235	262	274	303	272	328	412	542	586
07	Coffee, tea, cocoa, spices, and manufactures thereof	426	406	404	380	418	1 609	1 604	1 426	1 364	1 345	236	209	189	193	225
08	Feeding stuff for animals (not including unmilled cereals)	422	396	357	232	465	782	792	887	821	885	158	147	187	196	180
09	Miscellaneous edible products and preparations	193	204	214	204	204	44	39	42	43	42	138	150	149	185	197
1	Beverages and tobacco	977	828	862	867	1 066	464	443	459	493	534	850	760	795	904	975
11	Beverages	684	573	603	582	777	228	178	151	161	268	729	633	682	792	825
12	Tobacco and tobacco manufactures	293	254	266	283	282	236	265	307	327	269	121	127	112	112	155
3	MINERAL FUELS, LUBRIC. AND RELATED MATERIALS	5 477	6 333	6 169	5 564	6 578	19 525	21 492	21 820	21 310	24 293	2 828	3 161	3 230	3 166	3 629
32	Coal, coke and briquettes	447	473	455	439	447	735	672	855	855	847	154	157	138	113	106
33	Petroleum, petroleum products and related materials	3 979	4 631	4 555	4 265	4 744	17 905	19 588	19 818	19 264	22 087	2 580	2 868	2 966	2 915	3 361
34	Gas, natural and manufactured	975	1 160	1 091	813	1 436	781	1 135	1 100	1 269	1 438	61	86	100	118	104
35	Electric current	76	70	68	69	93	103	90	91	94	113	33	49	44	36	51
2+4	RAW MATERIALS	2 766	3 002	2 671	2 273	2 697	7 695	7 868	7 885	7 230	7 057	1 242	1 437	1 345	1 248	1 433
2	Crude materials, inedible, except fuels	2 444	2 684	2 358	1 971	2 388	7 202	7 478	7 515	6 841	6 628	1 052	1 251	1 167	1 092	1 223
21	Hides, skins and furskins, raw	223	284	176	113	150	426	588	323	222	299	90	148	105	67	91
22	Oil seeds and oleaginous fruit	54	52	39	44	152	940	859	897	701	810	5	6	4	7	7
23	Crude rubber (including synthetic and reclaimed)	179	195	183	149	178	262	281	296	245	232	110	119	126	115	132
24	Cork and wood	170	148	131	139	145	1 551	1 411	1 565	1 588	1 357	67	70	79	74	79
25	Pulp and waste paper	86	91	99	68	68	707	730	833	830	748	25	27	26	29	26
26	Textile fibres (other than wool tops) and their wastes	370	378	345	261	324	707	857	800	553	639	205	221	239	226	232
27	Crude fertilizers + minerals (excl. coal, petrol. + precious stones)	305	296	324	294	310	549	504	594	582	616	183	181	193	188	208
28	Metalliferous ores and metal scrap	616	751	616	544	589	1 783	1 911	1 949	1 889	1 652	190	273	238	200	245
29	Crude animal and vegetable materials, n.e.s.	441	487	390	359	471	277	330	263	219	272	177	202	150	181	198
4	Animal and vegetable oils, fats and waxes	322	318	313	303	309	493	390	370	389	429	190	185	178	156	209
41	Animal oils and fats	50	44	50	46	48	96	88	76	84	70	15	13	10	13	15
42	Fixed vegetable oils and fats	180	178	173	173	180	366	272	266	285	334	127	113	106	80	122
43	Oils and fats, processed, and animal or vegetable waxes	92	95	90	83	80	32	30	27	22	26	48	58	60	62	72
7	MACHINERY AND TRANSPORT EQUIPMENT	17 728	17 468	17 435	15 536	17 989	9 267	9 633	10 469	9 929	11 331	21 529	20 887	21 645	20 821	24 329
71	Power generating machinery and equipment	1 113	1 113	1 068	1 027	1 196	703	704	767	789	848	1 641	1 686	1 923	1 832	2 159
72	Machinery specialized for particular industries	1 946	1 963	2 011	1 774	1 835	796	861	935	821	880	3 708	3 568	3 533	3 408	4 148
73	Metalworking machinery	457	439	482	431	481	327	332	339	347	397	1 039	859	869	1 019	1 086
74	General indust. mach. + equipment, n.e.s., machine parts, n.e.s.	2 238	2 351	2 453	2 289	2 427	1 062	1 117	1 195	1 137	1 210	3 353	3 295	3 478	3 418	3 924
75	Office machines and automatic data processing equipment	1 202	1 119	1 165	1 196	1 560	1 154	1 163	1 217	1 249	1 472	822	680	789	778	945
76	Telecom. + sound recording + repro. apparatus + equipment	887	801	754	764	857	1 203	1 050	950	1 135	1 493	1 178	1 023	1 057	1 145	1 323
77	Electric machinery, apparatus + appliances, n.e.s., + electr. parts	2 557	2 525	2 540	2 343	2 613	1 425	1 500	1 612	1 563	1 723	2 622	2 505	2 617	2 597	2 937
78	Road vehicles (including air cushion vehicles)	6 534	6 269	5 999	4 900	5 748	1 653	1 819	2 064	1 745	1 797	5 312	5 279	5 423	4 786	5 584
79	Other transport equipment	794	858	920	696	1 171	924	1 059	1 328	1 106	1 484	1 855	1 627	1 562	1 588	1 954
5, 6, 8	OTHER INDUSTRIAL PRODUCTS	27 197	29 696	27 976	25 164	26 394	17 815	19 924	19 314	18 340	18 719	23 620	23 525	23 360	22 957	25 380
5	Chemicals and related products, n.e.s.	7 218	8 051	7 329	6 252	6 849	2 959	3 022	3 187	2 776	2 978	6 298	6 778	6 856	6 405	6 757
51	Organic chemicals	2 251	2 392	2 133	1 661	1 934	723	827	822	707	738	1 551	1 635	1 563	1 332	1 498
52	Inorganic chemicals	630	807	752	730	705	782	571	765	588	712	600	686	696	684	626
53	Dyeing, tanning and colouring materials	377	401	397	347	341	130	139	138	116	116	531	558	584	542	541
54	Medicinal and pharmaceutical products	504	525	500	502	552	303	317	329	321	369	818	858	893	933	973
55	Essential oils + perfume materials; toilet, polish, + clean. preparat.	367	419	418	382	394	115	123	121	115	113	424	464	486	493	512
56	Fertilizers, manufactured	260	321	243	236	263	186	213	186	207	200	202	196	232	237	291
57	Explosives and pyrotechnic products	17	14	15	14	17	11	8	8	10	11	29	30	29	37	
58	Artific. resins + plastic materials + cellulose esters and ethers	2 062	2 283	2 045	1 672	1 840	422	501	497	415	424	1 377	1 427	1 407	1 283	1 388
59	Chemical materials and products, n.e.s.	751	890	812	712	788	286	319	316	295	291	767	896	939	827	894
6	Manufactured goods classified chiefly by material	13 433	14 670	14 421	12 125	12 817	9 836	11 380	10 768	9 785	9 915	11 884	11 693	11 392	11 264	12 632
61	Leather, leather manufactures, n.e.s. and dressed furskins	270	250	261	193	227	377	347	327	251	261	265	248	287	251	259
62	Rubber manufactures, n.e.s.	616	660	657	582	671	210	229	243	232	243	498	496	533	500	557
63	Cork and wood manufactures (excluding furniture)	334	332	359	288	327	427	497	484	405	378	147	139	154	148	165
64	Paper, paperboard, + art. of paper pulp, of paper or paperb.	1 086	1 140	1 180	1 057	1 117	1 186	1 251	1 239	1 287	1 249	457	423	448	442	484
65	Textile yarn, fabrics, made-up articles, n.e.s., + related products	2 772	2 836	2 692	2 228	2 633	1 632	1 757	1 663	1 437	1 550	1 717	1 640	1 738	1 571	1 864
66	Non-metallic mineral manufactures, n.e.s.	1 852	2 070	1 966	1 731	1 814	1 971	2 221	1 861	1 781	2 074	2 502	2 710	2 173	2 187	2 555
67	Iron and steel	3 162	3 359	3 680	2 927	2 698	1 253	1 393	1 530	1 269	1 121	3 360	2 774	2 897	2 972	3 282
68	Non-ferrous metals	1 725	2 341	1 879	1 588	1 640	2 029	2 873	2 563	2 305	2 195	1 082	1 415	1 183	1 173	1 258
69	Manufactures of metal, n.e.s.	1 617	1 678	1 733	1 555	1 674	751	801	850	805	854	1 856	1 822	1 897	1 858	2 122
8	Miscellaneous manufactured articles	6 546	6 976	6 225	6 786	6 728	5 020	5 522	5 358	5 771	5 826	5 438	5 054	5 111		

TAB. 2

RÉSUMÉ GÉNÉRAL
du commerce de la CE par produitsimport
intra-CE/EC

valeurs en Mio ECU

1979	1980												Dénomination des produits	CTCI Rév. 2
	D	J	F	M	A	M	J	J	A	S	O	N		
19 659	19 981	22 018	22 515	21 449	20 381	20 941	20 563	16 297	19 664	21 658	20 209	21 067	COMMERCE TOTAL	0-9
2 447	2 469	2 412	2 427	2 537	2 582	2 599	2 482	2 401	2 730	2 795	2 646	2 845	PRODUITS ALIMENTAIRES, BOISSONS, TABACS	0 + 1
2 139	2 189	2 150	2 132	2 262	2 299	2 298	2 177	2 162	2 409	2 439	2 289	2 500	Produits alimentaires et animaux vivants	0
179	157	145	137	148	137	120	145	140	179	202	185	207	Animaux vivants dest. princip. à l'alimentation humaine	00
510	552	508	475	483	483	513	509	446	559	568	542	562	Viandes et préparations de viande	01
402	362	349	364	364	386	359	358	401	435	425	392	456	Produits laitiers et œufs d'oiseaux	02
106	108	105	105	98	103	98	101	92	123	128	123	127	Poissons, crustacés et mollusques et préparations de poissons	03
298	306	323	308	369	340	341	299	259	284	297	317	388	Céréales et préparations à base de céréales	04
265	319	314	346	404	464	455	406	389	400	380	330	331	Légumes et fruits	05
66	52	65	65	67	69	82	73	57	67	64	57	62	Sucres, préparations à base de sucre, et miel	06
122	130	143	133	139	129	136	106	112	162	157	130	131	Café, thé, cacao, épices, et produits dérivés	07
129	137	131	128	121	117	119	110	106	128	147	148	170	Nourriture dest. aux animaux (à l'excl. des céréales non moulues)	08
61	68	67	70	71	69	74	70	62	72	72	65	67	Produits et préparations alimentaires divers	09
308	270	262	295	275	283	302	305	239	321	357	357	345	Boissons et tabacs	1
215	191	179	203	188	194	221	213	155	214	261	258	258	Boissons	11
92	79	83	92	86	89	81	91	84	107	96	98	87	Tabacs bruts et fabriqués	12
1 814	2 116	2 095	2 131	2 174	2 083	1 912	2 055	1 802	1 730	2 019	2 303	2 399	COMBUST. MINÉRAUX, LUBRIF. ET PROD. CONNEXES	3
132	157	146	170	143	158	152	147	156	136	146	152	149	Houilles, coques et briquettes	32
1 280	1 541	1 533	1 557	1 648	1 524	1 384	1 569	1 350	1 346	1 466	1 615	1 662	Pétrole et produits dérivés du pétrole et produits connexes	33
374	393	390	377	357	389	345	316	273	225	379	507	550	Gaz naturel et gaz manufacturé	34
27	25	25	29	26	11	30	24	23	22	28	28	38	Energie électrique	35
886	956	1 029	1 014	937	880	848	760	651	863	929	848	919	MATIÈRES PREMIÈRES	2 + 4
791	860	914	907	827	778	746	659	557	756	822	750	815	Matières brutes non comestibles, carburants non compris	2
82	106	86	92	77	51	48	40	23	50	48	43	59	Cuir, peaux et pelleteries, bruts	21
12	14	19	20	15	13	11	11	9	13	22	49	55	Graines et fruits oléagineux	22
58	50	73	63	60	61	62	50	38	62	64	57	57	Caoutchouc brut (y compr. caoutchouc synthétique et régénéré)	23
47	43	50	55	55	62	63	48	40	51	56	46	43	Liège et bois	24
29	28	32	31	32	33	34	27	17	24	27	21	20	Pâtes à papier et déchets de papier	25
117	118	128	134	127	108	110	87	69	106	111	110	103	Fibres textiles (except. laines en rubans) et déchets n. transf.	26
92	91	97	108	102	108	113	98	88	109	111	98	101	Engrais, minéraux, bruts (excl. charbon, pétrole, pierres préc.)	27
200	253	257	241	208	207	201	210	154	180	190	193	206	Minerais métallifères et déchets de métaux	28
154	149	174	164	151	135	103	90	116	153	166	135	170	Matières brutes d'origine animale ou végétale, n.d.a.	29
95	96	115	107	110	102	101	101	94	107	107	97	104	Huiles, graisses et cires d'origine animale ou végétale	4
14	14	14	16	19	14	17	15	15	15	17	16	15	Huiles et graisses d'origine animale	41
55	52	67	59	60	58	56	57	54	63	60	58	62	Huiles végétales fixes	42
26	30	33	32	32	30	27	29	25	29	30	24	26	Huiles et graisses élaborées; cires animales ou végétales	43
5 960	5 060	6 062	6 316	5 905	5 543	5 945	5 667	4 329	5 424	6 070	5 707	6 211	MACHINES ET MATÉRIEL DE TRANSPORT	7
389	356	374	383	349	343	377	372	312	343	391	365	440	Machines génératrices, moteurs et leur équipement	71
657	571	676	716	686	654	671	707	473	594	635	569	632	Machines et appareils spécialisés pour les industries partic.	72
167	135	148	156	177	150	155	176	113	142	160	136	184	Machines et appareils pour le travail des métaux	73
738	683	797	871	826	782	845	894	631	764	830	772	825	Mach. et app. industr., applic. gén., n.d.a., parties et pièces dét.	74
386	302	398	419	384	370	411	376	355	464	471	498	591	Mach. et app. bureau ou p. traitement automatique de l'information	75
310	216	295	290	266	221	267	264	209	292	307	314	336	App. et équipement de télécommunic., enregist. reprod. d. son	76
927	723	876	826	895	788	867	860	634	850	873	845	895	Mach. et app. électr., n.d.a., parties et pièces détachées électr.	77
2 215	1 860	2 143	2 266	2 076	1 985	1 937	1 827	1 213	1 761	2 011	1 809	1 928	Véhicules routiers (y compris les véhicules à coussin d'air)	78
270	214	354	290	255	251	414	190	291	216	391	400	381	Autre matériel de transport	79
8 344	9 150	10 168	10 379	9 637	8 989	9 331	9 350	6 862	8 980	9 554	8 420	8 401	AUTRES PRODUITS INDUSTRIELS	5, 6, 8
2 321	2 504	2 739	2 809	2 500	2 406	2 410	2 280	1 724	2 252	2 330	2 197	2 307	Produits chimiques et produits connexes, n.d.a.	5
749	787	814	791	745	677	711	585	450	626	631	599	705	Produits chimiques organiques	51
213	192	260	354	238	298	217	294	198	238	228	233	245	Produits chimiques inorganiques	52
110	117	138	146	135	129	133	136	93	118	123	113	105	Produits pour teinture et tannage et colorants	53
160	158	188	178	168	160	172	191	141	170	198	169	185	Produits médicaux et pharmaceutiques	54
107	124	143	152	143	134	142	138	109	135	142	132	120	Produits pour parfumerie, toilette et entretien	55
80	99	113	109	89	75	79	74	72	89	87	88	88	Engrais manufacturés	56
4	4	5	5	5	5	5	5	4	5	7	4	6	Explosifs et articles de pyrotechnie	57
662	735	780	768	711	662	672	597	454	602	653	598	588	Mat. plast., artif., éthers, esters d.l. cellulose, résines artific.	58
237	287	299	304	266	267	279	261	202	249	262	260	265	Matières et produits chimiques, n.d.a.	59
4 121	4 601	4 990	5 076	4 930	4 678	4 799	4 539	3 241	4 387	4 692	4 125	3 983	Art. manufact. classés princip. d'après la mat. première	6
79	80	86	84	91	83	87	79	48	65	83	70	74	Cuir et peaux, prép. et ouvrages en cuir, n.d.a., pellet. apprêt.	61
196	202	223	235	227	206	224	214	167	201	237	218	216	Caoutchouc manufacturé, n.d.a.	62
97	103	109	121	121	111	127	100	78	110	125	106	97	Ouvrages en liège et en bois (à l'exception des meubles)	63
328	372	379	397	391	382	407	384	294	379	399	356	361	Papiers, cartons, ouvrages en pâte cellul., en papier et en carton	64
839	897	970	969	920	852	920	821	566	841	953	860	821	Fils, tissus, articles textiles façonnés, n.d.a., prod. connexes	65
544	615	761	695	659	657	650	580	503	648	683	597	534	Articles minéraux non métalliques manufacturés, n.d.a.	66
978	1 045	1 100	1 214	1 257	1 217	1 206	1 162	751	1 014	1 026	837	839	Art. manufact. en métal, n.d.a.	67
550	781	800	760	667	614	598	615	411	562	575	547	518	Fer et acier	68
509	507	570	602	596	556	581	584	423	548	612	539	523	Métaux non ferreux	69
1 901	2 045	2 440	2 494	2 208	1 905	2 123	2 531	1 896	2 361	2 531	2 098	2 110	Articles manufacturés divers	8
84	77	89	89	83	76	80	83	55	80	88	83	78	App. sanitaire, appareillage de plomberie, chauffage, éclair. n.d.a.	81
252	234	278	290	289	253	268	228	162	254	285	258	273	Meubles et leurs parties et pièces détachées	82
25	27	39	36	33	24	26	34	30	25	34	27	23	Articles de voyage, sacs à main et contenants similaires	83
388	516	658	651	513	364	449	693	578	693	661	452	433	Vêtements et accessoires du vêtement	84
157	233	292	259	194	140	195	272	224	192	211	158	150	Chaussures	85
239	211	240	259	253	231	259	279	207	255	273	251	291	Instruments et app. profess., scientifiques et de contrôle, n.d.a.	87
186	170	224	257	218	219	206	230	149	202	212	215	216	App. et fourn. de photograph. et d'optique, n.d.a., monitr., horlog.	88
572	577	620	653	625	598	639	713	492	660	766	654	647	Articles manufacturés divers, n.d.a.	89
209	239	252	247	258	305	306	251	252	236	291	285	293	ARTICLES ET TRANSACTIONS NON CLASSÉS AILLEURS DANS LA CTCI	9

GENERAL SUMMARY
of EC trade by commodities

TAB. 2

import
extra-EC/EC

value in Mio ECU

SITC Rev. 2	List of products	1980												
		1979	D	J	F	M	A	M	J	J	A	S	O	N
0-9	TOTAL TRADE	21 096	22 259	22 060	23 572	22 828	22 418	22 492	22 440	19 840	22 791	23 464	22 320	25 117
0 + 1	FOOD, BEVERAGES AND TOBACCO	2 241	2 135	2 192	2 124	2 239	2 138	2 126	2 129	1 863	2 162	2 256	2 252	2 484
0	Food and live animals chiefly for food	2 103	2 005	2 036	1 968	2 103	2 011	1 929	1 903	1 756	2 007	2 082	2 088	2 286
00	Live ani-mals chiefly for food	49	37	30	30	36	33	25	31	34	41	41	32	39
01	Meat and meat preparations	166	156	145	145	163	164	159	175	155	178	184	164	165
02	Dairy products and birds' eggs	49	47	32	32	35	23	21	22	25	28	63	47	92
03	Fish, crustaceans and molluscs, and preparations thereof	183	143	131	149	145	147	156	151	133	192	206	193	225
04	Cereals and cereal preparations	216	193	216	148	157	148	184	140	242	309	245	212	214
05	Vegetables and fruit	582	554	569	575	646	642	543	498	379	430	479	594	686
06	Sugar, sugar preparations and honey	81	74	70	92	114	56	91	89	103	81	90	99	114
07	Coffee, tea, cocoa, spices, and manufactures thereof	512	544	541	519	488	520	418	499	391	474	477	451	417
08	Feeding stuff for animals (not including unmilled cereals)	249	246	288	263	305	263	319	283	279	259	283	282	320
09	Miscellaneous edible products and preparations	15	12	13	14	14	14	14	15	13	15	14	14	14
1	Beverages and tobacco	138	130	156	156	136	127	196	225	108	155	174	164	198
11	Beverages	70	60	53	65	52	50	48	57	44	60	89	80	99
12	Tobacco and tobacco manufactures	68	70	103	91	83	76	148	168	64	95	86	84	99
3	MINERAL FUELS, LUBRIC. AND RELATED MATERIALS	7 070	7 116	6 896	7 674	7 050	7 539	7 275	6 903	7 087	7 491	7 596	7 412	9 477
32	Coal, coke and briquettes	250	216	218	238	264	292	299	303	267	285	282	263	302
33	Petroleum, petroleum products and related materials	6 478	6 550	6 034	7 004	6 431	6 819	6 568	6 183	6 390	6 691	6 819	6 603	8 664
34	Gas, natural and manufactured	307	320	412	404	327	401	372	368	398	483	464	505	469
35	Electric current	35	30	32	28	28	28	36	30	32	31	31	40	42
2 + 4	RAW MATERIALS	2 681	2 612	2 517	2 732	2 641	2 629	2 620	2 596	2 150	2 474	2 340	2 228	2 486
2	Crude materials, inedible, except fuels	2 502	2 491	2 384	2 596	2 530	2 488	2 503	2 484	2 009	2 335	2 207	2 077	2 341
21	Hides, skins and furskins, raw	201	209	204	175	126	113	85	92	62	68	72	61	166
22	Oil seeds and oleaginous fruit	367	294	281	284	304	301	292	240	221	240	229	254	326
23	Crude rubber (including synthetic and reclaimed)	88	86	96	99	101	98	97	85	71	88	77	75	79
24	Cork and wood	495	490	450	470	483	506	575	598	453	536	520	406	432
25	Pulp and waste paper	245	259	231	241	266	271	297	294	238	298	264	239	245
26	Textile fibres (other than wool tops) and their wastes	259	269	267	321	295	266	240	215	154	184	202	210	227
27	Crude fertilizers + minerals (excl. coal, petrol. + precious stones)	187	162	166	176	207	193	194	207	169	207	200	190	226
28	Metalliferous ores and metal scrap	561	616	573	723	654	654	641	679	575	635	561	550	531
29	Crude animal and vegetable materials, n.e.s.	99	105	116	109	94	86	83	73	66	79	81	82	110
4	Animal and vegetable oils, fats and waxes	179	121	132	136	111	141	116	112	140	139	132	152	145
41	Animal oils and fats	26	28	30	29	19	30	26	24	25	35	26	22	21
42	Fixed vegetable oils and fats	142	81	92	98	83	103	80	82	108	95	96	122	116
43	Oils and fats, processed, and animal or vegetable waxes	11	11	10	9	9	8	10	7	7	9	10	8	8
7	MACHINERY AND TRANSPORT EQUIPMENT	2 917	3 046	2 989	3 570	3 589	3 373	3 484	3 679	2 890	3 325	3 829	3 578	3 899
71	Power generating machinery and equipment	233	213	230	261	251	248	268	281	266	242	294	259	295
72	Machinery specialized for particular industries	267	270	272	319	311	300	324	308	221	291	309	271	300
73	Metalworking machinery	111	116	99	117	124	109	105	137	90	121	132	119	146
74	General indust. mach. + equipment, n.e.s., machine parts, n.e.s.	338	358	361	398	399	377	419	422	322	393	418	382	411
75	Office machines and automatic data processing equipment	384	350	384	429	415	384	418	423	366	441	475	478	519
76	Telecom. + sound recording + reprod. apparatus + equipment	351	369	334	347	341	318	331	379	314	441	501	508	485
77	Electr. machinery, apparatus + appliances, n.e.s., + electr. parts	447	466	499	535	551	510	551	554	455	554	589	546	588
78	Road vehicles (including air cushion vehicles)	543	567	551	701	715	680	669	688	554	503	641	591	564
79	Other transport equipment	243	337	260	462	481	447	399	487	282	338	469	425	590
5, 6, 8	OTHER INDUSTRIAL PRODUCTS	5 388	6 526	6 779	6 601	6 691	6 199	6 434	6 454	5 309	6 560	6 697	6 032	5 995
5	Chemicals and related products, n.e.s.	960	1 032	962	1 025	1 089	1 046	1 047	922	824	1 024	989	1 060	926
51	Organic chemicals	232	285	255	288	277	271	274	250	211	246	248	248	242
52	Inorganic chemicals	268	203	176	193	258	275	232	156	159	272	199	341	173
53	Dyeing, tanning and colouring materials	38	44	44	51	50	43	45	43	31	42	44	39	33
54	Medicinal and pharmaceutical products	96	112	99	105	115	101	113	109	105	107	134	114	121
55	Essential oils + perfume materials; toilet, polish. + clean. preparat.	33	39	41	44	39	43	40	39	35	41	40	38	35
56	Fertilizers, manufactured	65	70	70	73	70	51	65	64	881	62	76	54	70
57	Explosives and pyrotechnic products	3	4	2	2	2	3	3	4	3	3	4	4	3
58	Artific. resins + plastic materials + cellulose esters and ethers	131	164	164	173	166	165	166	149	118	147	146	137	140
59	Chemical materials and products, n.e.s.	94	110	113	97	112	96	108	108	81	106	98	85	108
6	Manufactured goods classified chiefly by material	2 992	3 725	3 994	3 650	3 808	3 409	3 544	3 595	2 783	3 394	3 525	3 164	3 236
61	Leather, leather manufactures, n.e.s. and dressed furskins	122	119	112	116	117	106	105	94	66	91	92	81	88
62	Rubber manufactures, n.e.s.	63	75	74	80	79	80	84	90	65	78	86	82	76
63	Cork and wood manufactures (excluding furniture)	125	184	153	161	159	155	170	155	113	136	142	116	120
64	Paper, paperboard, + art. of paper pulp, of paper or paperb.	349	428	392	431	407	387	445	445	389	453	469	403	378
65	Textile yarn, fabrics, made-up articles, n.e.s., + related products	514	606	580	572	557	557	540	534	377	526	550	505	496
66	Non-metallic mineral manufactures, n.e.s.	531	730	955	525	707	570	585	617	589	575	743	645	688
67	Iron and steel	415	453	462	478	541	480	509	516	342	410	411	363	346
68	Non-ferrous metals	641	871	997	1 006	948	804	811	851	614	840	725	701	770
69	Manufactures of metal, n.e.s.	231	261	259	281	283	272	295	292	227	286	308	269	277
8	Miscellaneous manufactured articles	1 436	1 769	1 823	1 926	1 794	1 743	1 843	1 937	1 703	2 139	2 183	1 808	1 834
81	Sanitary, plumbing, heating + lighting fixtures + fittings, n.e.s.	20	23	24	23	23	20	25	22	17	26	26	24	21
82	Furniture and parts thereof	78	82	82	93	95	85	90	86	70	95	102	90	106
83	Travel goods, handbags and similar containers	26	43	40	41	38	39	43	39	34	40	41	34	31
84	Articles of apparel and clothing accessories	450	636	717	701	601	559	603	686	672	800	774	564	552
85	Footwear	73	137	131	133	108	93	105	123	102	123	110	80	80
87	Professional, scientific + controlling instrum. + apparatus, n.e.s.	200	209	214	225	237	223	239	237	203	252	265	246	264
88	Photogr. ap. equipm. + suppl. + optic. goods; watches + clocks	235	195	207	262	252	268	258	258	215	274	305	298	298
89	Miscellaneous manufactured articles, n.e.s.	356	445	406	448	440	454	481	466	391	528	560	472	481
9	COMMODITIES AND TRANSACTIONS NOT CLASSIFIED ELSEWHERE IN THE SITC	800	824	888	869	617	540	554	679	540	779	746	818	775

1975 = 100

Period Période	EUR 9	Deutsch- land	France	Italia	Neder- land	Belg.- Lux.	United King- dom	Ireland	Dan- mark	EUR 9	Deutsch- land	France	Italia	Neder- land	Belg.- Lux.	United King- dom	Ireland	Dan- mark	
VOLUME¹⁾										VOLUME¹⁾									
import										export									
1978	IV	134	137	137	162	130	123	119	154	125	134	131	131	172	118	132	128	147	117
1979	I	131	136	144	130	124	122	121	171	119	125	126	132	131	124	129	112	130	116
	II	136	139	145	138	129	127	133	185	120	134	133	140	142	124	132	134	142	114
	III	127	135	134	123	124	111	124	167	114	124	127	125	134	116	116	123	155	110
	IV	146	148	153	169	137	134	134	168	126	141	139	146	162	128	136	135	165	126
1980	I	142	146	158	139	133	142	130	182	128	137	141	143	128	134	141	131	151	133
	II	139	144	156	140	130	129	128	158	110	134	138	145	132	123	135	126	153	126
	III	129	136	139	142	119	115	114	153	101	123	129	124	121	114	117	120	161	118
	IV	137	143	155	151	128	130	113	164	107	136	138	144	143	125	135	127	162	131
1979	O	136	156	161	139	142	144	149	196	135	133	147	151	158	136	151	140	178	138
	N	146	149	154	160	138	133	137	187	127	139	142	145	139	132	134	132	181	133
	D	141	138	144	209	132	127	117	121	117	134	127	142	189	116	124	120	137	106
1980	J	139	142	150	126	131	140	134	194	131	131	135	129	115	133	134	132	139	130
	F	142	148	158	144	129	139	128	184	126	138	140	147	131	131	143	130	154	133
	M	146	148	167	148	139	146	128	168	128	143	148	153	138	138	146	129	159	137
	A	140	146	156	141	127	135	132	159	117	138	142	152	128	126	148	126	155	125
	M	136	144	154	145	127	121	123	175	85	131	137	132	133	122	128	126	153	123
	J	139	143	157	134	135	132	130	140	129	134	134	150	136	120	130	127	152	131
	J	138	148	157	150	120	108	129	165	98	132	137	143	127	111	122	135	170	102
	A	113	122	106	128	114	103	103	136	93	107	112	95	115	107	97	106	138	117
	S	135	139	153	150	124	135	111	159	112	130	137	133	122	123	133	119	176	136
	O	142	152	163	143	131	140	118	148	110	140	148	148	119	129	145	132	177	141
	N	131	138	146	143	122	122	108	175	101	130	132	138	137	120	126	121	166	125
	D	138	138	157	165	130	129	112	169	110	139	136	147	172	126	135	126	143	127
	1981	J		133	140				105	163	106		123	122			116	139	131
F				146					160	97			144				142	129	
VALUE										VALEUR COURANTE									
1978	IV	162	171	157	183	157	157	145	188	151	165	169	153	200	145	165	166	187	144
1979	I	163	175	167	153	158	160	151	216	150	160	163	160	160	156	167	153	172	145
	II	177	188	176	174	170	172	175	247	156	175	172	173	184	162	175	195	193	143
	III	175	191	170	166	171	158	175	238	157	169	167	159	180	156	161	193	215	142
	IV	206	216	202	238	195	195	188	242	176	195	189	190	224	178	194	210	232	164
1980	I	218	228	227	211	201	223	210	276	186	200	196	192	187	196	212	227	219	173
	II	215	226	225	226	200	206	203	252	166	199	192	198	201	186	205	227	231	167
	III	201	213	204	231	184	183	186	249	153	185	181	172	186	171	174	224	248	160
	IV	221	228	233	257	204	209	196	273	167	209	196	202	224	192	202	254	248	181
1979	O	210	225	210	194	199	208	209	281	189	202	199	193	214	185	216	217	251	181
	N	205	218	203	224	196	195	189	269	179	194	191	190	193	185	190	214	253	174
	D	202	206	191	297	191	183	165	176	161	190	177	186	264	165	177	199	192	138
1980	J	209	220	209	188	193	214	214	286	185	187	186	170	166	192	197	221	199	167
	F	218	232	225	214	196	222	208	281	184	201	196	195	189	192	216	228	224	173
	M	228	232	247	232	215	233	208	263	191	211	206	210	206	203	222	233	234	180
	A	219	229	226	228	198	217	211	254	177	205	198	207	196	191	226	229	234	166
	M	212	226	224	232	194	196	196	280	126	194	190	180	202	185	194	227	230	163
	J	215	223	225	219	207	207	202	224	193	199	187	207	205	181	196	226	230	174
	J	212	230	228	230	186	177	205	264	150	197	192	196	194	169	182	248	261	138
	A	179	191	163	213	176	163	167	222	140	161	158	134	176	160	143	199	212	167
	S	211	218	220	249	191	209	185	260	169	195	192	187	188	184	196	225	271	184
	O	223	236	241	240	203	220	200	243	170	212	207	208	182	196	213	260	271	191
	N	210	220	220	237	195	196	189	287	158	198	186	186	213	184	189	243	254	173
	D	228	227	239	293	214	212	198	289	175	218	195	212	277	195	204	258	220	180
	1981	J		217	220	202	180		195	280	170		175	173	171	194		253	215
F			225	235	201			189	281	164		193	210	195		237	223	184	

1) Refer to note 1 of Table 3.

1975 = 100

Period Période		EUR 9	Deutsch- land	France	Italia	Neder- land	Belg.- Lux.	United King- dom	Ireland	Dan- mark	EUR 9	Deutsch- land	France	Italia	Neder- land	Belg.- Lux.	United King- dom	Ireland	Dan- mark
UNIT VALUE¹⁾																			
import										VALEUR MOYENNE¹⁾									
export										export									
1978	IV	120	125	114	112	121	128	123	122	121	124	129	117	116	122	125	130	127	123
1979	I	124	129	116	117	127	132	125	126	126	127	129	121	122	125	129	137	132	125
	II	130	136	121	125	132	135	132	133	131	131	130	124	129	130	133	146	136	126
	III	137	142	127	134	138	142	141	142	138	136	132	127	134	135	138	157	138	129
	IV	141	146	132	140	142	146	141	144	140	139	136	130	138	139	143	156	140	131
1980	I	153	156	143	151	151	157	163	152	145	145	139	134	145	146	150	175	145	130
	II	155	157	145	161	154	160	160	159	150	148	139	137	152	151	152	180	150	133
	III	156	156	147	162	155	159	163	162	151	150	141	139	153	150	148	187	153	135
	IV	162	160	150	170	160	161	174	166	157	153	142	140	156	153	150	201	152	138
1979	O	140	144	131	139	140	144	141	143	140	137	135	128	135	136	143	155	140	131
	N	141	146	132	140	142	146	139	144	141	139	135	131	138	140	142	155	139	131
	D	143	150	133	141	145	146	142	146	138	141	139	131	139	142	143	159	139	130
1980	J	150	156	139	149	147	152	155	147	141	143	137	131	144	144	147	165	143	128
	F	153	157	143	149	152	159	162	152	145	145	139	133	144	146	151	171	145	130
	M	156	157	148	156	155	160	161	156	149	147	139	137	149	147	152	174	147	131
	A	156	157	145	161	156	161	161	159	151	148	140	136	152	151	153	179	150	133
	M	155	157	146	160	153	162	160	159	148	148	139	136	152	151	152	178	150	133
	J	154	156	143	162	154	156	156	159	151	148	140	138	151	151	150	178	151	133
	J	154	155	145	153	155	163	159	160	153	149	140	137	152	152	149	181	152	135
	A	158	157	154	166	155	158	161	164	149	151	141	140	153	150	148	185	153	135
	S	156	157	144	166	155	155	164	164	150	150	141	140	154	149	147	186	153	136
	O	158	155	148	167	155	157	167	164	154	152	141	141	152	152	147	192	153	135
	N	161	159	150	165	160	161	176	164	157	152	141	134	155	153	150	201	152	138
	D	166	165	153	177	165	165	177	171	160	156	144	144	161	155	151	204	153	141
1981	J		163	157				186	172	160		142	142			218	154	141	
	F			161					175	169			146				156	143	
TERMS OF TRADE																			
TERMES DE L'ÉCHANGE																			
export: import										RATIO OF VOLUMES									
export: import										RAPPORT DES VOLUMES									
1978	IV	103	103	103	103	101	97	105	104	102	99	96	95	106	91	108	108	95	94
1979	I	103	100	104	104	99	98	110	105	100	96	93	92	101	100	106	92	76	97
	II	101	96	102	103	99	99	111	102	96	98	96	96	103	96	104	101	76	95
	III	99	93	100	100	98	97	111	97	94	98	94	93	109	94	104	99	93	96
	IV	99	93	99	98	98	98	111	97	94	96	94	96	96	93	102	100	99	100
1980	I	95	89	93	96	96	96	107	96	89	97	97	90	92	101	99	100	83	104
	II	96	89	95	94	98	95	113	94	89	97	95	93	94	95	105	99	97	114
	III	96	90	94	95	97	93	115	94	90	96	94	89	85	95	102	105	106	117
	IV	95	89	93	92	96	93	115	91	88	100	97	93	95	98	104	112	99	123
1979	O	98	94	98	97	97	99	110	98	94	98	94	94	114	96	105	94	91	102
	N	99	92	99	99	98	97	111	97	93	96	95	94	87	96	101	101	97	104
	D	99	93	98	98	98	98	112	96	94	95	92	99	90	88	99	108	114	91
1980	J	95	88	95	97	98	97	106	98	91	94	95	86	91	102	96	97	71	99
	F	95	89	93	97	96	95	106	95	89	97	95	93	92	102	103	103	84	105
	M	94	89	93	95	95	95	108	95	88	98	100	92	93	99	100	103	94	107
	A	95	89	94	95	97	95	111	94	88	98	97	97	91	99	110	97	97	107
	M	95	89	93	95	99	94	111	94	90	96	95	86	92	96	106	104	87	144
	J	96	90	96	93	98	96	114	95	89	96	94	96	101	89	99	98	108	102
	J	97	90	94	99	98	91	114	95	89	96	93	91	85	93	113	105	104	104
	A	95	90	91	92	97	94	115	94	90	95	92	90	90	94	94	103	102	132
	S	96	90	98	93	97	95	113	94	90	96	98	87	81	99	99	107	111	121
	O	96	91	95	91	98	94	115	93	88	99	97	90	83	99	103	113	120	129
	N	95	89	89	94	96	93	114	93	88	100	95	95	95	98	104	112	95	124
	D	94	87	94	91	94	92	116	89	89	101	99	94	104	97	105	113	85	116
1981	J		87	90				117	90	88		93	87			110	85	123	
	F			91					89	85			98				89	133	

1) Voir note 1 du tableau 3.

TRENDS IN EC TRADE
INTRA-EC, EXTRA-EC

TAB. 4

value in Mio ECU

Period Période		EUR 9	Deutsch- land	France	Italia	Nederland	Belg.-Lux.	United Kingdom	Ireland	Danmark	
		GRAND TOTAL					MONDE				
		import									
1978	IV	98 606,3	25 789,1	17 096,7	14 209,5	11 083,4	10 280,1	15 590,6	1 430,0	3 127,0	
1979	I	99 065,8	26 455,7	18 215,5	11 879,7	11 186,7	10 262,7	16 229,4	1 643,7	3 192,3	
	II	108 036,4	28 369,1	19 116,4	13 505,8	12 078,3	10 961,4	18 817,7	1 882,1	3 305,5	
	III	107 186,1	28 876,7	18 463,3	12 842,4	12 025,0	10 273,8	19 543,6	1 814,2	3 347,0	
	IV	125 221,5	32 648,8	21 912,8	18 247,0	13 748,5	12 549,0	20 270,3	1 837,0	3 808,3	
1980	I	132 499,2	34 433,5	24 783,5	16 402,8	14 257,9	13 956,7	22 658,7	2 096,8	3 909,3	
	II	130 527,1	34 133,3	24 573,9	17 530,2	14 027,6	12 985,3	21 885,1	1 919,1	3 472,6	
	III	121 848,0	32 196,9	22 252,0	17 876,4	12 917,3	11 521,7	19 963,3	1 904,2	3 216,2	
	IV	133 853,2	34 479,6	25 483,4	19 930,1	14 159,8	13 161,1	21 053,6	2 077,0	3 508,2	
1979	O	42 492,5	11 306,5	7 612,7	5 003,1	4 717,7	4 292,6	7 511,9	712,2	1 335,7	
	N	41 522,2	10 969,0	7 372,1	5 781,2	4 633,5	4 025,2	6 790,5	680,3	1 270,3	
	D	40 771,3	10 374,7	6 929,5	7 674,9	4 514,9	3 784,4	5 909,8	444,9	1 238,1	
1980	J	42 239,2	11 102,3	7 594,3	4 859,4	4 560,9	4 418,1	7 691,1	723,1	1 290,1	
	F	44 077,8	11 658,5	8 185,7	5 531,1	4 639,5	4 581,3	7 489,7	710,6	1 281,3	
	M	46 088,0	11 668,0	9 000,0	6 003,4	5 102,6	4 824,7	7 491,1	664,9	1 333,4	
	A	44 276,8	11 526,9	8 227,4	5 885,1	4 685,6	4 478,6	7 595,7	642,7	1 234,8	
	M	42 807,5	11 390,3	8 154,3	5 997,0	4 582,1	4 043,3	7 050,9	707,9	881,8	
	J	43 419,6	11 216,6	8 191,7	5 649,0	4 909,5	4 269,6	7 265,0	567,3	1 351,0	
	J	43 003,2	11 593,4	8 310,1	5 952,0	4 401,0	3 657,5	7 371,8	668,3	1 049,1	
	A	36 136,8	9 619,3	5 942,6	5 506,6	4 165,9	3 364,5	6 000,8	562,3	974,9	
	S	42 753,8	10 985,8	7 999,1	6 429,8	4 533,9	4 322,1	6 645,3	658,9	1 178,9	
	O	45 236,6	11 903,4	8 758,9	6 214,1	4 814,5	4 554,5	7 191,6	616,0	1 183,7	
	N	42 526,3	11 100,7	8 002,1	6 141,1	4 612,3	4 041,0	6 801,2	728,0	1 099,9	
	D	46 228,3	11 424,9	8 718,5	7 564,0	5 071,5	4 388,1	7 104,2	732,8	1 224,2	
	1981	J		10 925,6	7 996,5		4 260,7		7 002,1	710,3	1 185,6
F			11 332,2	8 566,6		4 766,0			711,2	1 146,2	
		export									
1978	IV	99 167,0	30 633,1	16 036,2	14 130,2	10 290,8	9 663,5	14 700,2	1 202,3	2 510,7	
1979	I	95 537,8	29 577,4	16 768,5	11 252,5	11 077,9	9 726,6	13 459,6	1 108,3	2 567,0	
	II	105 138,4	31 150,6	18 182,6	12 945,3	11 530,7	10 301,6	17 168,9	1 244,1	2 614,5	
	III	101 040,8	30 251,0	16 651,9	12 642,9	11 147,3	9 485,7	16 872,6	1 381,6	2 607,7	
	IV	117 275,2	34 298,6	19 912,7	15 760,0	12 674,1	11 515,9	18 660,6	1 486,9	2 966,5	
1980	I	119 678,8	35 556,6	20 112,5	13 150,3	13 972,5	12 336,4	20 074,7	1 410,4	3 065,3	
	II	119 506,2	34 797,8	20 789,6	14 139,5	13 214,0	12 088,7	20 009,3	1 486,8	2 980,2	
	III	110 533,4	32 830,3	18 065,0	13 018,5	12 239,7	10 191,9	19 708,8	1 594,3	2 884,9	
	IV	125 412,7	35 601,9	21 173,7	15 765,1	13 752,0	11 838,2	22 410,3	1 608,7	3 262,9	
1979	O	40 351,9	12 030,6	6 757,1	5 014,5	4 410,4	4 174,6	6 357,4	536,8	1 071,3	
	N	38 652,1	11 577,5	6 646,7	4 527,2	4 390,2	3 667,1	6 277,2	540,9	1 025,5	
	D	37 823,4	10 691,6	6 511,2	6 193,3	3 932,4	3 418,3	5 851,0	409,8	815,7	
1980	J	37 372,6	11 239,6	5 938,4	3 883,9	4 575,6	3 814,9	6 518,0	427,3	974,8	
	F	40 043,0	11 842,5	6 826,0	4 442,6	4 558,0	4 174,4	6 708,5	480,2	1 010,9	
	M	42 166,7	12 466,8	7 344,5	4 816,8	4 835,5	4 282,0	6 868,1	502,3	1 050,8	
	A	40 919,8	11 961,4	7 250,2	4 598,9	4 537,9	4 363,6	6 738,2	500,7	968,9	
	M	38 801,5	11 508,7	6 291,4	4 734,9	4 392,6	3 757,9	6 671,0	492,4	952,5	
	J	39 637,1	11 327,6	7 249,7	4 804,6	4 309,9	3 777,9	6 657,8	492,6	1 017,0	
	J	39 245,2	11 635,8	6 855,6	4 547,6	4 018,9	3 519,0	7 302,1	558,4	807,9	
	A	32 207,6	9 566,7	4 671,1	4 133,4	3 817,5	2 767,9	5 874,5	455,1	921,4	
	S	38 999,6	11 628,2	6 538,6	4 410,4	4 371,5	3 778,1	6 614,7	580,0	1 078,0	
	O	42 234,0	12 560,6	7 270,1	4 275,3	4 660,7	4 117,3	7 650,4	580,2	1 119,4	
	N	39 477,3	11 248,0	6 495,9	4 986,0	4 375,4	3 657,9	7 159,0	543,7	1 011,4	
	D	43 416,9	11 819,5	7 404,8	6 492,3	4 648,4		7 590,8	470,4	1 054,4	
	1981	J		10 567,4	6 058,6		4 610,3		7 442,9	459,3	1 080,1
F			11 666,5	7 347,5		4 631,9			477,3	1 078,1	

TAB. 4
**ÉVOLUTION DU COMMERCE DE LA CE
INTRA- ET EXTRA-CE**

valeurs en Mio ECU

Period Période		EUR 9	Deutsch-land	France	Italia	Nederland	Belg.-Lux.	United Kingdom	Ireland	Danmark
INTRA-EC TRADE (EUR 9)										
ÉCHANGES INTRA-CE (EUR 9)										
import										
1978	IV	50 296,9	12 777,7	8 935,2	6 397,1	6 347,9	7 066,4	6 225,3	1 003,4	1 543,9
1979	I	51 209,4	13 491,2	9 795,6	5 478,2	6 477,6	6 715,0	6 525,0	1 157,6	1 569,3
	II	55 822,4	14 288,6	10 148,5	6 137,5	6 860,9	7 141,1	8 166,8	1 356,4	1 722,6
	III	52 612,8	13 956,5	9 247,3	5 588,9	6 672,3	6 488,8	7 652,6	1 285,7	1 720,7
	IV	61 814,5	15 655,7	1 309,1	7 819,7	7 648,5	7 986,1	8 203,5	1 349,1	1 842,9
1980	I	64 568,2	16 297,8	11 749,0	7 681,3	7 600,6	8 913,9	8 854,5	1 531,2	1 939,8
	II	62 858,5	16 410,5	11 389,6	7 501,0	7 545,4	8 280,5	8 567,2	1 440,5	1 723,7
	III	56 937,6	14 817,5	9 902,1	7 718,7	7 000,6	7 195,2	7 403,4	1 377,7	1 522,4
	IV	62 931,0	16 004,1	11 575,7	8 526,0	7 337,9	8 128,3	8 025,2	1 602,3	1 731,5
1979	O	21 284,9	5 599,9	4 025,1	2 074,3	2 659,7	2 782,9	2 950,9	510,2	681,9
	N	20 632,6	5 246,2	3 782,8	2 560,2	2 466,2	2 511,2	2 922,3	513,6	630,1
1980	D	19 684,8	4 809,8	3 501,4	3 216,0	2 592,4	2 347,8	2 359,5	325,5	532,4
	J	19 993,3	5 099,3	3 578,5	2 225,3	2 319,1	2 851,0	2 761,1	513,7	645,2
	F	22 030,3	5 623,8	3 987,6	2 666,6	2 560,9	2 992,2	3 073,0	521,2	605,0
	M	22 528,5	5 571,5	4 181,0	2 785,6	2 751,8	3 003,3	3 046,4	498,2	690,6
	A	21 454,7	5 662,9	3 844,6	2 472,1	2 543,8	2 883,4	2 927,2	481,3	639,4
	M	20 397,2	5 392,5	3 644,8	2 594,7	2 406,0	2 557,4	2 820,8	541,7	419,2
	J	20 951,0	5 355,0	3 880,2	2 434,2	2 628,0	2 714,7	2 859,2	417,0	662,7
	J	20 573,7	5 486,0	3 827,5	2 870,6	2 316,6	2 246,8	2 810,3	496,0	519,8
	A	16 307,2	4 315,7	2 369,9	2 310,3	2 249,1	2 126,6	2 066,1	411,7	457,9
	S	19 977,2	5 017,3	3 704,5	2 544,2	2 452,7	2 713,9	2 542,9	468,0	533,8
	O	21 668,2	5 583,5	4 058,3	2 664,0	2 644,2	2 859,0	2 803,0	475,2	580,9
	N	20 220,8	5 219,8	3 646,3	2 835,7	2 330,7	2 520,5	2 618,1	541,4	508,3
	D	21 088,5	5 200,0	3 869,9	3 021,5	2 488,8	2 650,4	2 632,7	585,0	640,2
	J			5 226,3	3 532,4		1 987,9		2 399,6	518,2
F			5 312,4	3 974,8		2 469,7		516,5	579,3	
export										
1978	IV	51 413,6	14 079,6	8 472,6	6 798,5	7 319,8	6 940,7	5 675,4	948,1	1 179,1
1979	I	52 199,2	14 443,0	9 027,9	5 717,8	8 182,3	7 096,6	5 619,7	844,1	1 268,0
	II	56 536,7	15 186,5	9 768,0	6 352,0	8 401,8	7 512,1	7 062,5	962,9	1 290,9
	III	53 140,7	14 310,1	8 551,6	6 229,9	7 916,5	6 830,0	6 951,1	1 079,8	1 271,8
	IV	62 861,3	16 514,7	10 432,8	7 660,6	9 207,7	8 412,1	8 018,9	1 165,7	1 448,8
1980	I	65 327,7	17 713,3	10 709,6	6 660,4	10 158,6	8 915,7	8 482,3	1 089,9	1 598,1
	II	64 473,7	17 093,9	10 884,9	6 869,2	9 605,2	8 764,6	8 641,1	1 113,1	1 501,7
	III	56 784,9	15 363,0	8 950,7	6 128,1	8 488,9	7 154,4	8 108,0	1 172,1	1 419,7
	IV	64 094,1	16 487,6	10 242,2	7 003,3	9 770,5	8 327,2	9 519,0	1 168,3	1 576,0
1979	O	22 036,9	6 015,5	3 636,7	2 564,2	3 173,5	2 989,9	2 709,6	424,3	523,2
	N	21 038,3	5 534,8	3 518,2	2 277,8	3 211,9	2 729,3	2 842,6	424,1	499,6
1980	D	19 590,3	4 964,1	3 278,6	2 805,7	2 850,9	2 490,1	2 494,2	317,4	389,4
	J	20 279,4	5 565,6	3 209,9	1 918,6	3 340,7	2 693,8	2 682,6	338,3	529,6
	F	22 160,5	5 906,8	3 670,8	2 312,3	3 393,7	3 102,5	2 888,7	370,4	515,3
	M	22 819,2	6 236,8	3 827,0	2 426,2	3 419,9	3 067,2	2 921,5	380,5	540,0
	A	22 378,3	5 966,3	3 831,4	2 270,7	3 320,6	3 145,6	2 967,9	380,7	495,2
	M	20 859,4	5 540,7	3 418,2	2 288,3	3 175,4	2 729,3	2 860,8	364,9	482,0
	J	21 131,0	5 586,6	3 635,8	2 310,0	3 118,5	2 775,5	2 829,5	368,1	507,2
	J	20 126,3	5 413,5	3 429,0	2 121,7	2 840,8	2 479,7	3 012,6	424,6	404,3
	A	15 852,4	4 269,2	2 077,7	1 834,3	2 539,4	1 961,1	2 400,6	317,3	452,9
	S	20 721,5	5 680,1	3 443,4	2 176,4	3 089,1	2 635,5	2 739,0	429,7	528,3
	O	22 264,1	5 972,1	3 624,7	2 075,9	3 346,5	2 974,9	3 265,0	434,9	570,0
	N	20 533,5	5 315,0	3 247,0	2 364,9	3 142,6	2 544,0	3 031,0	405,2	483,7
	D	21 085,9	5 201,6	3 369,8	2 558,5	3 214,6	2 724,5	3 202,2	330,3	484,5
	1981	J		4 949,2	3 049,3		3 395,1		2 911,0	334,8
F			5 564,4	3 755,0		3 344,0		347,5	518,2	

value in Mio ECU

Period Période	EUR 9	Deutsch- land	France	Italia	Nederland	Belg.-Lux.	United Kingdom	Ireland	Danmark	
EXTRA-EC TRADE (EUR 9)		COMMERCE EXTRA-CE (EUR 9)								
		import								
1978	IV	48 309,4	13 011,4	8 161,4	7 812,5	4 735,5	3 213,7	9 365,3	426,6	1 583,1
1979	I	47 856,4	12 964,5	8 419,9	6 401,5	4 709,2	3 547,7	9 704,4	486,2	1 623,0
	II	52 214,0	14 080,5	8 967,9	7 368,4	5 217,5	3 820,3	10 651,0	525,6	1 582,9
	III	54 773,3	14 920,1	9 216,0	7 253,6	5 352,7	3 785,0	11 891,0	528,5	1 626,3
	IV	63 407,0	16 993,1	10 603,7	10 627,4	6 100,0	4 562,9	12 066,8	487,8	1 965,3
1980	I	67 931,1	18 135,7	13 034,4	8 721,5	6 657,3	5 042,8	13 804,2	565,6	1 969,5
	II	67 668,6	17 722,8	13 184,3	10 029,2	6 482,1	4 704,8	13 317,9	478,6	1 748,9
	III	64 910,4	17 379,4	12 349,9	10 157,7	5 916,7	4 326,5	12 559,9	526,5	1 693,8
	IV	70 922,2	18 475,5	13 907,7	11 404,1	6 821,9	5 033,4	13 028,4	474,6	1 776,7
1979	O	21 207,6	5 706,9	3 587,6	2 928,8	2 057,9	1 509,7	4 561,0	201,9	653,7
	N	20 889,6	5 722,9	3 589,2	3 221,1	2 167,3	1 514,1	3 868,2	166,6	640,2
	D	21 086,5	5 564,9	3 428,0	4 458,9	1 922,5	1 436,7	3 550,3	119,4	605,7
1980	J	22 245,9	6 003,0	4 015,8	2 634,1	2 241,7	1 567,0	4 929,9	209,4	644,9
	F	22 047,4	6 034,6	4 198,0	2 864,5	2 078,6	1 589,1	4 416,7	189,4	676,3
	M	23 559,5	6 096,5	4 818,8	3 217,9	2 350,8	1 821,4	4 444,7	166,7	642,8
	A	22 822,1	5 864,1	4 382,8	3 412,9	2 141,8	1 595,1	4 668,5	161,4	595,5
	M	22 410,4	5 999,7	4 489,5	3 402,3	2 176,1	1 485,8	4 230,1	166,3	462,6
	J	22 468,6	5 861,6	4 311,5	3 214,8	2 281,5	1 554,9	4 405,8	150,4	688,3
	J	22 429,5	6 107,3	3 482,7	3 081,4	2 084,3	1 410,7	4 561,5	172,3	529,3
	A	19 829,6	5 303,6	3 572,7	3 196,3	1 916,8	1 237,9	3 934,6	150,6	517,0
	S	22 776,6	5 968,5	4 294,6	3 885,6	2 081,2	1 608,2	4 102,4	190,9	645,1
	O	23 568,5	6 319,9	4 700,6	3 550,1	2 170,3	1 695,4	4 388,6	140,8	602,8
	N	22 305,5	5 880,9	4 355,9	3 305,5	2 281,6	1 520,4	4 183,1	186,6	591,6
	D	25 139,8	6 224,9	4 848,6	4 542,5	2 582,8	1 737,7	4 471,4	147,8	584,1
	J		5 699,3	4 464,1			2 272,8	4 602,5	192,1	646,5
	F		6 019,8	4 591,8			2 296,2		194,7	566,9
		export								
1978	IV	47 753,5	16 553,5	7 563,6	7 331,7	2 971,1	2 722,8	9 024,9	254,3	1 331,6
1979	I	43 338,7	15 134,4	7 740,6	5 534,7	2 895,6	2 630,0	7 840,1	264,3	1 299,0
	II	48 601,7	15 964,0	8 414,6	6 593,3	3 129,0	2 789,5	10 106,4	281,2	1 323,6
	III	47 900,1	15 940,9	8 100,4	6 413,1	3 230,8	2 655,7	9 921,6	301,8	1 335,9
	IV	54 413,9	17 783,8	9 479,9	8 099,4	3 466,4	3 103,7	10 641,8	321,2	1 517,6
1980	I	54 351,1	17 843,3	9 402,9	6 490,0	3 814,0	3 420,7	11 592,4	320,6	1 467,2
	II	55 032,5	17 703,9	9 905,0	7 270,3	3 608,8	3 324,1	11 368,3	373,6	1 478,5
	III	53 748,5	17 467,3	9 114,3	6 890,4	3 750,8	3 037,5	11 600,8	422,2	1 465,3
	IV	61 318,6	19 114,3	10 931,5	8 761,7	3 981,5	3 511,0	12 891,3	440,4	1 686,9
1979	O	18 315,0	6 015,1	3 120,4	2 450,3	1 236,9	1 184,7	3 647,8	111,8	548,1
	N	17 613,9	6 042,7	3 128,5	2 249,4	1 178,3	937,8	3 434,5	116,9	525,9
	D	18 233,1	5 727,6	3 232,6	3 387,6	1 081,6	928,2	3 356,9	92,4	426,3
1980	J	17 093,2	5 674,0	2 728,5	1 965,2	1 234,9	1 121,0	3 835,4	89,0	445,2
	F	17 882,5	5 935,8	3 155,2	2 130,3	1 164,2	1 071,9	3 819,8	109,8	495,6
	M	19 347,6	6 230,0	3 517,4	2 390,6	1 415,6	1 214,8	3 946,6	121,8	510,8
	A	18 541,5	5 995,2	3 418,8	2 328,2	1 217,3	1 218,0	3 770,3	120,0	473,7
	M	17 942,1	5 968,0	2 873,2	2 446,6	1 217,2	1 028,7	3 810,3	127,5	470,6
	J	18 506,2	5 741,1	3 614,0	2 494,6	1 191,4	1 002,4	3 828,4	124,5	509,8
	J	19 119,0	6 222,3	3 426,5	2 425,9	1 178,1	1 039,3	4 289,5	133,8	403,6
	A	16 355,2	5 297,5	2 593,4	2 299,1	1 278,1	806,8	3 473,9	137,9	468,5
	S	18 278,1	5 948,1	3 095,2	2 234,0	1 282,4	1 142,5	3 875,7	150,3	549,8
	O	19 970,0	6 588,5	3 645,5	2 199,4	1 314,2	1 142,4	4 385,3	145,3	549,4
	N	18 943,8	5 932,9	3 248,8	2 621,1	1 232,8	1 113,9	4 128,1	138,5	527,8
	D	22 331,0	6 617,9	4 035,0	3 933,8	1 433,8	1 212,0	4 388,6	140,1	569,8
	1981	J		5 618,3	3 009,3		1 215,2	4 531,9	124,6	550,2
		F		6 102,1	3 592,5		1 288,0		129,8	559,9

TAB. 4

ÉVOLUTION DU COMMERCE DE LA CE
INTRA- ET EXTRA-CE

valeurs en Mio ECU

Period Période		EUR 9	Deutsch- land	France	Italia	Nederland	Belg.-Lux.	United Kingdom	Ireland	Danmark	
		INTRA-EC TRADE (EUR 9)					ÉCHANGES INTRA-CE (EUR 9)				
		Trade balance ¹⁾					Balance commerciale ¹⁾				
1978	IV	1 116,7	1 301,9	-462,7	401,4	971,9	-125,8	-549,9	-155,4	-364,9	
1979	I	989,8	951,8	-767,7	239,6	1 704,7	381,6	-905,5	-313,5	-301,2	
	II	714,3	897,9	-380,6	214,6	1 540,9	371,0	-1 104,3	-393,5	-431,7	
	III	528,0	353,6	-695,8	641,0	1 244,3	341,3	-701,0	-205,9	-449,0	
	IV	1 046,8	859,1	-876,3	-159,1	1 559,2	426,1	-184,6	-183,5	-394,1	
1980	I	579,6	1 415,5	-1 039,4	-1 020,8	2 557,9	1,8	-372,3	-441,4	-341,7	
	II	1 615,2	683,4	-504,7	-631,8	2 059,8	484,1	73,9	-327,4	-222,1	
	III	-152,7	545,5	-951,4	-1 590,6	1 488,3	-40,9	704,6	-205,5	-102,7	
	IV	1 163,1	483,5	-1 333,5	-1 522,7	2 432,6	198,9	1 493,8	-434,0	-155,5	
1979	O	752,0	415,7	-388,4	489,9	513,9	207,0	-241,3	-185,9	-158,7	
	N	405,7	288,7	-264,7	-282,4	745,7	218,1	-179,7	-189,6	-130,5	
	D	-94,5	154,3	-222,8	-410,3	258,5	142,3	134,7	-8,1	-143,0	
1980	J	286,1	466,3	-368,6	-306,7	1 021,7	-157,2	-78,5	-175,4	-115,6	
	F	130,2	282,9	-316,9	-354,3	832,9	110,3	-184,3	-150,8	-89,7	
	M	290,7	665,3	-354,0	-359,4	668,1	64,0	-24,4	-117,7	-150,7	
	A	923,6	303,4	-13,2	-201,5	776,8	262,1	40,8	-100,6	-144,2	
	M	462,3	148,2	-264,7	-306,4	769,5	171,8	39,9	-176,8	-62,8	
	J	180,0	231,5	-244,4	-124,3	490,5	60,8	-29,7	-48,8	-155,6	
	J	-447,5	-72,6	-398,5	-748,9	524,2	232,9	202,3	-71,4	-115,5	
	A	-454,8	-46,5	-292,2	-475,9	290,3	-165,5	334,4	-94,4	-5,0	
	S	744,3	662,8	-261,1	-367,8	636,4	-78,4	196,1	-38,2	-5,5	
	O	595,9	388,6	-433,6	-588,1	702,3	115,9	462,0	-40,3	-10,9	
1981	N	312,7	95,3	-399,2	-470,7	811,9	23,5	412,9	-136,2	-24,6	
	D	-2,6	1,6	-500,2	-463,1	725,8	74,1	569,5	-254,7	-155,6	
1981	J		-277,2	-483,1		1 407,2		511,4	-183,4	-9,3	
	F		252,0	-219,8		874,3			-169,0	-61,2	
		EXTRA-EC TRADE (EUR 9)					COMMERCE EXTRA-CE (EUR 9)				
		Trade balance ¹⁾					Balance commerciale ¹⁾				
1978	IV	-556,0	3 542,1	-597,8	-480,8	-1 764,4	-490,8	-340,5	-172,3	-251,5	
1979	I	-4 517,7	2 169,9	-1 679,3	-866,8	-1 813,5	-917,8	-1 846,3	-221,9	-324,1	
	II	-3 612,3	1 883,5	-553,3	-775,1	-2 088,5	-1 030,8	-544,5	-244,4	-259,2	
	III	-6 673,2	1 020,8	-1 115,6	-840,5	-2 122,0	-1 129,4	-1 969,4	-226,7	290,3	
	IV	-8 993,1	790,7	-1 123,8	-2 527,9	-2 633,6	-1 459,2	-1 425,0	-166,6	-447,7	
1980	I	-13 579,9	-292,4	-3 631,5	-2 231,6	-2 843,7	-1 622,1	-2 211,7	-245,0	-502,2	
	II	-12 636,1	-18,9	-3 279,3	-2 758,9	-2 873,3	-1 380,7	-1 949,7	-104,9	-270,4	
	III	-11 161,8	88,0	-3 235,7	-3 267,3	-2 165,9	-1 289,0	-959,1	-104,3	-228,6	
	IV	-9 603,6	638,8	-2 976,2	-2 642,4	-2 840,4	-1 522,4	-137,1	-34,2	-89,8	
1979	O	-2 892,6	308,2	-467,2	-478,5	-821,1	-325,0	-913,3	-90,1	-105,7	
	N	-3 275,7	319,8	-460,8	-971,7	-989,1	-576,3	-433,7	-49,7	-114,3	
	D	-2 853,4	162,6	-195,4	-1 071,4	-841,0	-508,4	-193,4	-27,0	-179,4	
1980	J	-5 152,7	-329,0	-1 287,3	-668,8	-1 006,8	-446,0	-1 173,0	-120,4	-199,7	
	F	-4 164,9	-98,9	-1 042,9	-734,3	-914,4	-517,2	-596,9	-79,7	-180,8	
	M	-4 211,9	133,5	-1 301,4	-827,2	-935,2	-606,6	-598,1	-44,9	-132,0	
	A	-4 280,6	131,1	-964,0	-1 084,7	-924,5	-377,1	-898,2	-41,9	-121,8	
	M	-4 468,3	-29,7	-1 616,3	-955,7	-958,9	-457,2	-419,8	-38,7	-8,0	
	J	-3 962,5	-120,5	-697,5	-720,2	-1 090,0	-552,5	-577,4	-25,9	-178,4	
	J	-3 310,5	115,0	-1 056,1	-655,5	-906,3	-371,4	-272,0	-38,5	-125,7	
	A	-3 474,4	-6,1	-979,3	-897,2	-638,7	-431,1	-460,7	-12,8	-48,5	
	S	-4 498,5	-20,5	-1 199,3	-1 651,6	-798,8	-465,7	-226,6	-40,7	-95,3	
	O	-3 598,5	268,6	-1 025,1	-1 350,8	-856,1	-553,1	-3,3	4,5	-53,4	
1981	N	-3 361,8	52,0	-1 107,0	-684,4	-1 048,9	-406,5	-55,0	-48,2	-63,8	
	D	-2 808,7	393,0	-813,6	-608,7	-1 149,0	-525,8	-82,8	-7,6	-14,2	
1981	J		-81,0	-1 454,8		-1 057,6		-70,6	-67,6	-96,3	
	F		82,2	-999,3		-1 008,3			-64,9	-6,9	

1) - = Import surplus.

1) - = Excédent d'importations.

INTRA-EC TRADE ²⁾

value in Mio ECU

Trading partners Pays partenaires	Period Période	Importing countries - Pays importateur										
		EUR 9	Deutsch- land	France	Italia	Nederland	Belg.-Lux.	United Kingdom	Ireland	Danmark		
Deutschland	1978 IV	13 548,4		3 324,9	2 529,1	2 770,6	2 373,3	1 798,1	104,9	647,6		
	1979	I	13 407,2		3 531,8	2 128,3	2 828,4	2 240,4	1 918,7	131,8	627,9	
		II	14 571,1		3 612,0	2 341,4	2 953,5	2 441,3	2 402,3	144,0	676,6	
		III	13 632,4		3 285,8	2 256,4	2 844,7	2 240,8	2 208,2	129,5	666,9	
		IV	16 076,9		3 914,7	3 021,1	3 256,3	2 696,3	2 299,8	131,5	757,2	
	1980	I	16 198,3		4 081,4	2 836,5	3 208,9	2 779,5	2 443,2	113,2	735,3	
		II	15 719,1		4 053,3	2 787,3	3 088,5	2 587,3	2 418,0	126,8	657,9	
		III	14 633,8		3 567,1	3 016,1	2 934,8	2 305,2	2 091,3	99,0	620,3	
		IV	15 846,5		4 006,1	3 273,4	3 064,2	2 480,1	2 244,4	146,6	631,8	
	1979	O	5 415,2		1 399,8	801,2	1 149,7	927,0	816,0	46,4	275,1	
		N	5 317,1		1 293,0	984,8	1 088,4	832,6	805,5	45,8	267,0	
		D	5 271,6		1 222,0	1 225,8	1 021,7	867,9	680,9	39,3	214,0	
	1980	J	4 965,5		1 264,4	837,5	994,6	838,6	751,0	41,6	237,9	
		F	5 492,0		1 401,3	949,0	1 064,9	936,1	864,0	35,0	241,8	
		M	5 750,3		1 415,1	1 048,4	1 164,6	993,1	833,9	36,8	258,4	
		A	5 363,3		1 395,8	901,2	1 065,7	907,7	816,6	47,1	229,3	
		M	5 109,6		1 286,4	971,4	1 008,3	802,2	820,9	44,8	175,5	
		J	5 234,9		1 371,1	914,6	1 022,6	846,5	791,5	34,8	253,8	
		J	5 112,5		1 365,8	1 091,4	922,2	708,2	790,2	34,6	200,1	
		A	4 158,2		852,0	887,6	937,2	675,2	578,8	31,0	196,6	
		S	5 314,9		1 349,1	1 039,3	1 072,9	851,5	724,9	33,4	233,8	
		O	5 550,9		1 428,2	1 045,6	1 127,5	907,2	779,9	36,2	226,5	
		N	5 079,1		1 270,8	1 115,8	965,0	751,1	737,9	41,5	197,1	
		D	5 188,8		1 306,9	1 110,4	967,5	793,2	733,0	68,7	209,2	
	1981	J			1 235,6		843,7		579,0	42,2	179,0	
		F			1 384,4		1 012,4			47,1	225,1	
	France	1978 IV	8 994,3	2 980,1		2 015,4	822,4	1 712,5	1 252,4	69,2	142,4	
		1979	I	9 065,5	3 248,7		1 733,5	875,1	1 659,5	1 323,9	93,8	130,7
			II	10 072,7	3 388,9		1 990,9	926,4	1 822,1	1 689,9	101,0	153,5
			III	8 743,8	3 058,9		1 668,6	795,7	1 532,6	1 431,3	92,4	164,4
IV			10 778,3	3 582,3		2 532,5	982,0	1 894,7	1 540,5	83,2	163,0	
1980		I	11 247,1	3 814,1		2 394,3	1 016,4	2 008,0	1 764,5	104,7	145,2	
		II	10 998,9	3 786,8		2 425,8	943,5	1 975,4	1 620,4	101,2	145,8	
		III	9 651,8	3 216,1		2 396,0	796,2	1 632,1	1 406,6	90,6	144,3	
		IV	11 010,5	3 726,3		2 748,7	950,4	1 844,2	1 482,7	99,7	158,4	
1979		O	3 575,3	1 250,5		693,1	312,8	666,4	564,2	32,3	56,1	
		N	3 595,5	1 173,1		834,6	329,6	623,1	557,4	25,6	52,1	
		D	3 620,7	1 158,8		1 054,0	340,2	564,4	423,3	25,3	54,7	
1980		J	3 479,2	1 166,5		714,7	348,0	620,3	544,4	36,3	49,0	
		F	3 843,7	1 315,6		809,3	322,5	699,9	617,8	32,4	46,1	
		M	3 913,4	1 331,0		869,1	346,0	678,9	602,1	36,4	50,0	
		A	3 715,1	1 284,0		822,9	317,1	674,7	531,3	31,3	53,8	
		M	3 550,4	1 230,6		809,2	298,6	595,8	542,2	38,8	35,1	
		J	3 708,4	1 272,2		793,7	328,0	677,9	548,5	31,6	56,5	
		J	3 639,4	1 216,6		922,5	275,5	558,5	596,1	28,8	41,4	
		A	2 757,2	912,4		728,7	236,5	450,0	362,4	30,9	36,5	
		S	3 255,9	1 087,5		747,0	285,1	604,2	465,6	30,5	35,9	
		O	3 761,6	1 308,8		841,2	323,2	677,4	541,0	22,8	47,2	
		N	3 482,5	1 217,1		896,3	302,7	534,5	457,0	31,4	43,6	
		D	3 754,5	1 201,4		1 009,1	327,8	614,8	487,4	46,3	67,7	
1981		J		1 199,6			252,3		507,7	41,0	39,2	
		F		1 220,6			308,9			31,2	48,1	

²⁾ On basis of import.

TAB. 4

ÉVOLUTION DU COMMERCE DE LA CE
INTRA- ET EXTRA-CE

ÉCHANGES INTRA-CE 2)

valeurs en Mio ECU

Trading partners Pays partenaires	Period Période	Importing countries - Pays importateur								
		EUR 9	Deutsch- land	France	Italia	Nederland	Belg.-Lux.	United Kingdom	Ireland	Danmark
Italia	1978 IV	5 968,7	2 446,9	1 772,3		419,0	398,6	786,6	41,4	104,0
	1979 I	6 223,7	2 447,7	1 903,2		481,1	423,2	817,9	47,5	103,1
	II	6 524,8	2 528,6	1 994,2		418,8	442,9	976,4	53,5	110,4
	III	6 444,0	2 563,4	1 851,8		423,6	434,8	1 016,9	51,1	102,3
	IV	7 085,5	2 750,6	2 182,4		463,9	486,6	1 033,1	55,9	113,0
	1980 I	7 237,9	2 716,0	2 368,8		464,2	500,7	1 039,7	40,8	107,7
	II	7 211,3	2 824,9	2 347,7		433,8	481,9	976,3	40,4	106,2
	III	6 625,7	2 638,1	2 115,9		427,5	450,1	871,0	32,7	90,3
	IV	6 726,0	2 530,8	2 288,7		420,9	420,4	941,6	43,1	80,7
	1979 O	2 691,7	1 042,6	838,1		172,9	192,4	380,0	17,8	47,8
	N	2 322,6	905,9	705,2		149,6	146,6	353,8	25,5	36,0
	D	2 068,5	801,9	638,8		140,5	138,5	306,6	12,6	29,5
	1980 J	2 085,1	804,9	643,5		142,4	135,4	314,0	14,1	30,8
	F	2 587,4	971,8	862,4		162,3	185,6	356,2	12,1	37,0
	M	2 562,6	938,6	862,1		159,4	177,0	370,8	14,9	39,8
	A	2 416,6	960,2	773,6		151,5	160,6	317,8	12,7	40,2
	M	2 312,0	902,9	770,9		137,6	152,3	311,9	11,6	24,7
	J	2 486,9	961,8	803,1		144,7	160,3	360,0	16,0	40,9
	J	2 745,9	1 076,5	934,4		175,3	157,7	357,8	12,0	32,2
	A	1 753,0	744,1	456,0		136,6	140,6	230,5	11,6	33,7
	S	2 102,1	818,3	726,1		115,6	142,3	267,1	9,1	23,4
	O	2 462,5	945,5	835,6		151,2	161,5	329,3	10,6	28,7
	N	2 115,5	807,1	710,7		127,8	124,7	306,2	13,4	25,6
	D	2 144,6	778,5	742,4		141,8	129,5	306,8	18,9	26,6
	1981 J		766,1	654,1		116,1		264,4	11,9	22,2
	F		841,2	790,7		163,0			11,5	23,4
	Nederland	1978 IV	7 598,7	3 215,9	1 055,7	598,2		1 683,8	839,9	41,4
1979 I		8 412,4	3 589,7	1 260,4	556,3		1 764,5	967,5	59,2	214,8
II		8 790,8	3 739,9	1 286,4	550,2		1 740,0	1 169,8	64,2	240,3
III		8 156,8	3 573,9	1 110,5	547,3		1 561,3	1 097,4	50,2	216,1
IV		9 732,2	4 019,0	1 395,1	727,9		2 120,2	1 182,6	52,5	234,9
1980 I		10 394,4	4 204,0	1 382,5	795,4		2 332,9	1 254,8	86,1	338,8
II		9 897,6	4 130,0	1 403,1	724,5		2 064,1	1 245,5	70,1	260,2
III		8 718,5	3 773,3	1 100,0	709,6		1 818,9	1 042,3	59,2	215,1
IV		10 128,0	4 119,3	1 376,2	764,9		2 235,9	1 284,9	69,7	277,1
1979 O		3 244,3	1 374,9	460,9	170,8		727,5	415,9	19,0	75,3
N		3 321,2	1 402,1	478,2	241,9		644,4	445,1	20,1	89,1
D		2 956,1	1 242,3	456,1	308,4		538,0	328,3	13,3	69,6
1980 J		3 442,3	1 441,9	432,5	225,7		776,3	418,6	27,7	119,6
F		3 489,4	1 394,9	466,5	317,0		752,8	415,7	33,4	109,1
M		3 441,8	1 367,2	483,2	252,6		766,6	437,3	24,9	109,9
A		3 451,2	1 430,3	479,5	209,3		743,2	449,3	30,2	109,5
M		3 222,9	1 392,4	460,5	273,8		618,5	399,4	23,4	55,0
J		3 191,8	1 307,4	463,1	241,3		666,3	401,2	16,7	95,8
J		2 996,1	1 313,2	401,4	272,7		531,0	387,7	20,6	69,6
A		2 613,6	1 129,9	295,9	222,7		561,3	325,5	19,0	59,3
S		3 096,5	1 330,2	402,7	215,0		714,0	338,2	19,3	77,1
O		3 337,0	1 383,8	435,5	242,9		727,1	431,7	20,3	95,7
N		3 276,7	1 328,7	436,0	267,1		729,9	400,4	28,7	85,9
D		3 484,1	1 399,5	504,1	254,6		743,4	470,5	20,6	91,3
1981 J			1 442,6	503,2				382,6	23,9	80,1
F			1 440,9	525,4					23,0	79,8

2) Sur la base des importations.

INTRA-EC TRADE ²⁾

value in Mio ECU

Trading partners Pays partenaires	Period Période	Importing countries - Pays importateur									
		EUR 9	Deutsch- land	France	Italia	Nederland	Belg.-Lux.	United Kingdom	Ireland	Danmark	
Belg.-Lux.	1978 IV	6 510,1	2 222,0	1 614,8	512,9	1 441,4		581,6	23,7	113,8	
	1979 I	6 737,5	2 275,1	1 886,9	443,1	1 381,1		608,1	37,9	105,3	
		7 412,4	2 423,0	1 910,5	524,0	1 496,3		872,3	42,1	144,1	
		6 872,4	2 285,9	1 693,9	432,1	1 434,9		849,3	35,5	140,9	
		8 156,1	2 528,7	2 198,9	622,4	1 669,5		965,5	38,9	132,3	
	1980 I	8 612,2	2 616,7	2 282,2	668,8	1 627,0		1 237,4	36,2	143,9	
		8 409,1	2 722,9	2 016,6	621,6	1 744,0		1 127,7	46,7	129,6	
		7 008,0	2 262,7	1 664,5	614,7	1 488,6		823,0	38,8	115,7	
		7 734,9	2 363,6	2 153,3	649,0	1 589,1		826,6	39,5	113,8	
	1979 O	2 910,0	961,7	782,3	173,7	595,7		335,3	14,6	46,7	
		2 549,6	816,5	715,9	190,9	428,3		341,8	12,4	43,9	
		2 754,8	750,2	700,8	257,1	696,8		296,4	11,9	41,6	
	1980 J	2 611,4	813,4	707,7	190,2	465,6		368,9	11,7	54,0	
		2 961,7	914,6	730,7	247,6	564,5		451,2	12,9	40,1	
		3 055,3	888,2	843,4	230,8	612,6		418,6	11,7	49,9	
		2 943,9	975,7	686,6	226,4	569,4		422,6	15,6	47,6	
		2 605,5	856,6	611,8	209,5	494,0		380,9	18,7	33,9	
		2 868,5	890,4	718,3	185,9	683,0		329,3	12,2	49,4	
		2 505,5	820,0	619,9	242,1	482,3		288,8	12,9	39,4	
		1 965,9	660,0	363,8	179,1	471,5		236,0	15,3	40,3	
		2 506,5	782,8	680,4	194,0	507,6		295,1	10,4	36,2	
		2 717,5	860,2	755,5	198,3	570,7		286,3	12,7	33,7	
		2 500,4	741,4	684,4	224,0	510,6		297,8	12,5	29,7	
		2 571,6	763,3	713,2	226,3	563,0		241,7	14,3	49,9	
		1981 J	719,1	654,1			357,3		277,6	18,6	45,0
	742,6		661,8			510,7			11,8	46,1	
	United Kingdom	1978 IV	5 486,9	1 361,7	934,8	579,4	732,2	804,8		709,7	364,4
		1979 I	5 299,7	1 387,9	983,8	469,8	761,4	544,4		771,4	380,5
			6 189,0	1 655,1	1 103,6	595,4	908,8	597,6		1 938,6	389,9
			6 414,7	1 901,6	1 067,0	504,0	991,3	613,7		914,2	422,9
7 337,3			2 081,0	1 336,9	724,2	1 098,6	1 690,6		972,6	433,4	
1980 I		8 225,3	2 201,2	1 332,6	787,6	1 115,0	1 195,5		1 134,6	458,7	
		7 925,2	2 249,5	1 291,1	754,5	1 123,4	1 050,5		1 042,1	414,0	
		7 646,3	2 240,6	1 182,2	770,3	1 159,4	889,7		1 045,8	358,3	
		8 580,1	2 467,6	1 438,6	868,2	1 123,6	1 032,6		1 192,1	457,2	
1979 O		2 490,5	714,1	445,8	181,7	365,0	231,2		374,7	178,0	
		2 609,1	719,2	488,1	246,9	401,9	237,5		377,8	137,8	
		2 343,1	647,8	403,2	294,1	347,1	209,6		220,3	120,9	
1980 J		2 551,6	642,7	431,6	185,7	313,9	449,0		377,7	151,1	
		2 764,1	766,0	422,8	281,3	391,4	386,8		389,2	126,7	
		2 901,8	791,8	478,1	320,1	409,9	353,7		368,7	179,4	
		2 686,3	780,0	414,5	253,9	384,7	358,7		339,3	155,2	
		2 728,8	769,1	446,5	265,9	400,3	355,3		399,6	92,0	
		2 505,9	700,5	430,1	234,8	360,1	315,3		302,2	163,0	
		2 705,4	833,3	417,4	278,6	396,0	263,8		381,5	134,9	
		2 268,2	644,5	328,0	215,3	405,1	265,8		300,9	88,5	
		2 698,9	743,1	436,8	276,9	400,5	345,1		362,3	134,2	
		2 825,5	798,2	492,4	269,2	404,3	348,5		369,2	143,8	
		2 830,4	877,9	448,7	260,8	365,2	344,7		409,6	123,6	
		2 985,3	794,0	497,3	337,7	424,6	328,3		412,4	190,9	
		1981 J	886,7	394,4			357,4			376,0	171,5
821,1			509,1			407,5			387,2	153,3	

²⁾ On basis of import.

TAB. 4

ÉVOLUTION DU COMMERCE DE LA CE
INTRA- ET EXTRA-CE

ÉCHANGES INTRA-CE 2)

valeurs en Mio ECU

Trading partners Pays partenaires	Period Période	Importing countries - Pays importateur									
		EUR 9	Deutsch- land	France	Italia	Nederland	Belg.-Lux.	United Kingdom	Ireland	Danmark	
Ireland	1978 IV	975,4	114,6	115,1	33,4	65,0	45,5	594,0		7,9	
	1979 I II III IV	844,7	98,9	94,1	20,2	54,4	31,6	538,7		6,9	
		1 001,8	119,9	114,6	29,1	63,8	49,1	617,7		7,8	
		1 042,3	118,5	119,5	29,7	76,3	59,4	631,7		7,2	
		1 140,2	128,0	134,3	46,8	51,3	44,8	725,9		9,1	
	1980 I II III IV	1 079,7	135,9	134,9	37,8	56,6	39,2	665,3		10,1	
		1 191,0	150,5	124,5	43,3	83,4	62,5	716,8		10,0	
		1 188,6	151,1	134,4	50,2	71,7	44,5	728,3		8,4	
		1 291,5	161,7	150,0	57,9	73,4	47,3	788,7		12,5	
	1979 O N D	423,4	48,4	48,7	16,3	18,4	18,9	269,6		3,0	
		404,9	41,6	50,1	13,5	18,7	10,2	266,7		4,2	
		307,9	37,9	34,5	17,0	14,2	14,5	186,6		2,1	
	1980 J F M A M J J A S O N D	344,3	42,0	45,6	9,8	17,5	12,4	214,2		2,7	
		360,6	46,3	43,4	10,7	20,7	12,4	222,9		4,2	
		375,3	47,6	45,9	17,2	18,4	14,3	228,8		3,1	
		388,3	47,9	42,4	12,4	19,7	20,1	242,1		3,7	
		399,6	56,7	42,1	16,9	29,5	16,0	235,4		3,0	
		407,7	45,9	40,0	14,0	34,2	26,0	244,3		3,4	
		421,4	61,6	43,9	19,7	28,8	13,1	252,0		2,3	
		329,7	37,1	39,0	13,5	21,7	15,7	199,8		2,9	
		441,8	52,4	51,5	17,0	21,2	15,3	281,2		3,2	
		460,3	57,9	55,2	19,5	26,9	14,1	281,7		5,1	
	1981 J F	409,6	48,3	42,7	14,5	20,8	13,8	266,8		2,8	
		423,1	55,5	52,1	23,9	25,8	19,2	242,1		4,5	
			49,7	40,4		21,9		226,1		2,0	
			55,2	44,9		24,5				3,3	
	Danmark	1978 IV	1 214,2	436,5	117,7	128,8	97,3	48,0	372,7	13,3	
		1979 I II III IV	1 218,6	443,2	135,4	127,1	96,1	51,0	350,3	15,6	
			1 259,7	433,2	127,1	106,6	93,3	48,1	438,3	13,1	
			1 306,4	454,2	118,8	150,8	105,8	46,0	417,9	12,0	
1 508,0			566,2	146,8	144,8	126,8	52,8	456,0	14,6		
1980 I II III IV		1 573,2	669,9	166,7	161,0	112,6	57,8	449,7	15,6		
		1 506,3	545,8	153,4	143,9	128,7	58,8	462,4	13,2		
		1 464,9	535,7	138,0	161,7	122,5	54,8	440,8	11,5		
		1 613,5	634,9	162,8	164,0	116,2	67,8	456,3	11,6		
1979 O N D		534,4	207,6	49,5	37,4	45,2	19,6	169,8	5,4		
		512,6	187,7	52,3	47,6	49,7	16,7	152,0	6,5		
		462,2	170,9	45,0	59,7	31,9	14,8	137,4	2,7		
1980 J F M A M J J A S O N D		513,7	187,9	53,2	61,9	37,1	19,1	150,0	4,6		
		531,4	214,7	60,4	51,7	34,5	18,7	145,2	6,2		
		528,1	207,2	53,1	47,4	41,0	19,6	154,9	4,9		
		489,9	184,8	52,2	46,0	35,7	18,5	147,6	5,1		
		468,5	184,2	46,7	48,0	37,5	17,3	130,1	4,7		
		546,9	176,8	54,5	50,0	55,4	22,3	184,5	3,4		
		447,5	164,9	44,7	43,5	36,5	14,6	137,8	5,5		
		461,2	167,7	35,3	63,4	40,6	18,0	133,2	3,1		
		560,6	203,0	57,9	54,9	49,7	21,4	170,8	2,9		
		552,8	229,2	55,9	47,4	40,5	23,2	153,2	3,4		
1981 J F		526,5	199,4	53,0	57,1	38,7	21,8	152,1	4,4		
		536,5	207,7	53,9	59,4	38,3	22,0	151,3	3,9		
			162,5	50,7		39,2		162,2	4,6		
			190,8	58,4		42,8			4,8		

2) Sur la base des importations.

TRENDS IN EC TRADE
major areas

TAB. 5

value in Mio ECU

Period Période		EUR 9	Deutsch- land	France	Italia	Nederland	Belg.-Lux.	United Kingdom	Ireland	Danmark
CLASS 1 COUNTRIES						PAYS DE LA CLASSE 1				
import										
1978	IV	25 345,1	7 331,5	3 715,7	3 137,4	2 195,2	1 595,9	5 954,6	278,2	1 136,7
1979	I	25 517,7	7 200,4	3 710,6	2 712,5	2 236,0	1 958,0	6 180,2	325,3	1 194,6
	II	27 392,2	7 559,1	4 055,5	3 083,7	2 314,4	2 237,1	6 688,1	339,6	1 114,6
	III	27 164,8	7 537,4	3 629,7	2 885,5	2 310,8	1 937,4	7 469,6	322,6	1 071,8
	IV	31 781,6	8 939,4	4 394,6	4 031,2	2 597,8	2 470,2	7 666,8	288,8	1 273,4
1980	I	33 520,8	9 493,0	5 297,7	3 427,8	2 778,0	2 503,6	8 271,1	342,4	1 407,1
	II	33 926,5	9 332,4	5 493,2	3 836,8	2 815,7	2 320,4	8 666,8	298,0	1 163,1
	III	31 440,7	8 976,8	4 774,5	3 816,3	2 530,4	2 206,7	7 644,1	331,4	1 160,5
	IV	35 173,8	9 758,9	5 784,8	4 276,2	2 839,0	2 612,5	8 252,7	326,8	1 354,9
1979	O	10 821,0	2 953,0	1 462,1	1 105,5	902,2	841,3	2 978,9	135,0	442,9
	N	10 619,2	3 095,4	1 545,6	1 138,9	920,9	799,9	2 549,0	116,0	453,4
	D	10 280,8	2 891,9	1 387,4	1 781,4	772,0	751,7	2 194,3	75,9	426,1
1980	J	10 862,5	3 115,1	1 629,8	1 031,8	868,6	753,1	2 871,1	130,0	462,9
	F	11 072,7	3 126,2	1 701,5	1 202,8	907,0	808,2	2 721,2	118,1	487,8
	M	11 547,1	3 250,5	1 965,8	1 191,9	1 015,6	886,2	2 682,7	99,1	445,5
	A	11 670,7	3 128,8	1 937,7	1 262,4	872,3	819,6	3 151,7	97,5	400,8
	M	10 921,6	3 089,9	1 755,7	1 347,0	937,2	693,6	2 731,9	98,3	267,8
	J	11 308,8	3 113,8	1 799,9	1 227,5	988,8	758,2	2 828,2	102,2	490,2
	J	11 228,5	3 208,0	1 775,6	1 334,1	867,4	754,3	2 834,7	114,1	340,3
	A	9 245,5	2 710,7	1 233,4	1 087,4	825,5	614,2	2 325,7	98,5	350,1
	S	10 898,4	3 058,5	1 765,2	1 397,3	842,3	829,3	2 479,1	110,1	458,3
	O	11 988,2	3 381,5	1 967,1	1 352,7	983,2	919,0	2 836,0	104,0	444,6
1981	N	11 137,4	3 171,7	1 835,4	1 316,3	852,3	760,4	2 650,5	120,7	430,1
	D	11 999,4	3 210,9	1 981,3	1 600,9	979,2	889,4	2 789,6	97,0	451,0
1981	J		2 928,8	1 713,9		916,4		2 883,9	126,3	463,6
	F		3 156,5	1 912,3		908,6			131,3	404,9
export										
1978	IV	24 928,5	9 593,3	3 267,7	3 447,5	1 380,6	1 267,5	4 871,2	154,8	946,0
1979	I	23 437,7	8 993,8	3 343,0	2 751,5	1 430,7	1 326,5	4 475,5	151,7	965,0
	II	26 584,0	9 822,5	3 671,6	3 214,7	1 507,3	1 411,8	5 823,6	155,8	976,7
	III	25 661,7	9 408,7	3 424,9	3 131,4	1 557,3	1 378,9	5 642,3	164,8	953,2
	IV	29 302,7	10 747,9	3 948,2	3 876,3	1 680,1	1 614,9	6 189,5	176,7	1 069,2
1980	I	29 703,5	10 926,0	4 047,9	3 068,0	1 761,1	1 804,6	6 829,5	186,0	1 080,3
	II	29 259,4	10 880,6	4 256,3	3 277,9	1 698,2	1 687,0	6 209,2	194,4	1 056,0
	III	27 976,1	10 304,1	3 799,5	3 104,8	1 660,5	1 496,3	6 376,6	201,5	1 032,8
	IV	32 052,4	11 266,7	4 552,5	3 864,2	1 870,5	1 755,5	7 321,7	227,2	1 194,1
1979	O	10 178,9	3 705,2	1 370,0	1 221,8	609,4	613,5	2 212,0	59,6	387,3
	N	9 466,7	3 602,2	1 303,0	1 064,3	566,1	476,9	2 006,6	64,9	382,6
	D	9 657,1	3 441,0	1 275,4	1 582,4	521,0	495,5	1 996,6	52,1	293,0
1980	J	9 297,0	3 461,1	1 153,5	890,0	577,2	582,7	2 249,5	51,3	331,8
	F	9 860,6	3 624,6	1 349,8	1 037,7	573,3	574,5	2 271,2	65,4	364,2
	M	10 532,4	3 838,0	1 543,8	1 138,6	611,2	641,9	2 313,9	69,4	375,6
	A	10 023,7	3 701,6	1 485,2	1 049,3	591,7	613,9	2 183,0	61,6	337,3
	M	9 402,7	3 576,0	1 263,5	1 114,9	542,6	495,6	2 016,8	68,4	324,7
	J	9 783,9	3 603,0	1 510,9	1 113,3	573,3	539,1	2 014,7	62,7	370,1
	J	10 033,6	3 709,2	1 481,1	1 100,3	503,1	513,1	2 400,5	61,0	265,3
	A	8 323,6	3 043,3	989,1	1 000,7	563,2	408,4	1 903,5	64,2	351,2
	S	9 600,1	3 552,1	1 329,7	1 006,4	584,8	553,7	2 100,2	76,9	396,4
	O	10 632,2	3 950,5	1 542,8	1 026,1	601,6	571,4	2 478,5	71,0	390,2
1981	N	10 106,1	3 491,2	1 368,3	1 225,3	593,0	581,6	2 386,7	77,6	382,4
	D	11 258,7	3 828,8	1 640,6	1 609,9	675,2	585,0	2 446,2	78,3	394,8
1981	J		3 204,2	1 246,1		514,7		2 422,2	58,9	365,1
	F		3 599,3	1 511,9		583,0			70,5	423,8

TAB. 5

ÉVOLUTION DU COMMERCE DE LA CE
avec les principales zones

valeurs en Mio ECU

Period Période	EUR 9	Deutsch- land	France	Italia	Nederland	Belg.-Lux.	United Kingdom	Ireland	Danmark	
		EFTA					AELE			
		import								
1978	IV	9 138,1	3 144,3	1 050,7	1 100,2	664,9	534,0	1 791,1	71,5	781,5
1979	I	8 835,4	3 095,4	1 055,7	818,7	664,5	461,1	1 807,6	77,4	855,1
	II	10 249,2	3 341,2	1 166,8	933,1	682,9	516,1	2 726,1	81,4	801,9
	III	9 786,4	3 343,9	1 019,2	873,3	656,9	535,5	2 485,7	88,0	783,9
	IV	11 824,0	3 750,3	1 310,9	1 275,6	737,0	562,5	3 147,7	84,7	955,3
1980	I	12 427,9	4 170,5	1 549,3	1 066,9	852,0	709,0	2 987,3	82,8	1 010,1
	II	11 931,7	4 007,4	1 400,1	1 125,0	858,6	703,0	2 994,6	68,0	775,0
	III	11 300,2	3 882,4	1 357,9	1 155,5	778,6	710,3	2 573,4	77,6	764,6
	IV	13 208,4	4 271,3	1 637,9	1 410,7	947,3	950,7	2 995,6	79,1	915,8
1979	O	4 182,1	1 272,0	437,9	370,5	268,8	198,2	1 269,1	31,8	333,9
	N	3 900,6	1 311,3	455,2	360,7	242,6	186,6	999,3	30,7	314,3
	D	3 717,5	1 167,3	418,0	540,0	226,7	158,5	885,1	22,2	299,8
1980	J	4 048,7	1 325,8	490,9	314,4	256,1	202,3	1 076,2	38,6	344,3
	F	4 168,0	1 376,5	507,1	361,4	299,0	224,0	1 018,3	26,2	355,6
	M	4 186,7	1 467,2	551,2	390,6	296,9	256,2	893,2	22,7	308,7
	A	4 088,3	1 337,3	491,2	380,2	262,1	253,7	1 072,8	23,2	267,7
	M	3 697,4	1 303,4	411,9	390,7	286,5	217,4	881,9	21,5	184,1
	J	4 049,4	1 366,7	497,1	354,3	294,9	216,9	973,4	23,1	323,1
	J	3 967,4	1 330,3	523,7	418,5	265,5	243,2	933,7	31,9	220,6
	A	3 266,6	1 159,1	322,6	285,2	250,9	200,1	803,4	20,6	224,6
	S	4 043,8	1 392,7	511,5	452,4	262,9	257,3	829,3	25,3	312,4
	O	4 623,6	1 511,4	547,0	521,1	319,6	332,9	1 063,9	27,7	300,1
1981	N	4 123,9	1 345,6	501,9	442,1	276,4	284,4	948,8	27,8	296,9
	D	4 450,7	1 413,3	588,7	447,1	347,0	318,5	996,6	23,6	316,1
1981	J		1 219,0	435,4		242,9		1 126,3	24,9	323,4
	F		1 343,3	544,1		242,2			24,2	279,2
		export								
1978	IV	10 835,5	4 669,0	1 205,8	1 182,0	636,6	570,5	1 890,5	37,8	643,2
1979	I	10 583,0	4 599,6	1 249,7	986,3	659,2	623,2	1 788,1	36,6	640,3
	II	11 533,7	4 763,0	1 387,2	1 135,4	713,5	659,0	2 200,8	36,6	638,2
	III	11 575,8	4 778,0	1 307,3	1 151,8	759,7	688,5	2 186,4	43,6	660,6
	IV	13 836,5	5 606,7	1 523,8	1 446,4	893,4	847,8	2 700,4	46,9	769,2
1980	I	14 686,2	5 915,2	1 672,3	1 288,6	972,2	951,9	3 041,4	55,9	788,7
	II	13 826,3	5 721,2	1 699,8	1 360,0	893,7	921,6	2 414,4	58,6	756,8
	III	13 528,3	5 665,4	1 542,6	1 278,5	826,3	827,3	2 622,6	51,6	713,8
	IV	14 972,0	6 067,9	1 812,5	1 473,2	960,1	950,0	2 845,7	60,3	802,4
1979	O	4 928,2	1 961,3	514,3	467,7	303,1	319,6	1 061,6	15,0	285,7
	N	4 456,4	1 897,5	506,3	418,5	296,5	252,5	789,7	15,3	279,8
	D	4 463,7	1 750,1	503,4	557,9	302,3	263,0	867,3	16,6	203,1
1980	J	4 510,9	1 835,1	466,4	347,4	306,6	286,7	1 005,1	13,7	250,0
	F	4 961,6	1 981,3	572,5	445,8	316,6	315,7	1 046,9	21,3	261,6
	M	5 204,3	2 097,2	633,0	494,7	349,5	346,5	990,3	21,0	272,0
	A	4 794,5	1 944,6	582,6	432,4	316,3	342,2	917,5	19,8	239,2
	M	4 407,8	1 839,8	503,4	464,9	289,1	268,5	785,6	19,5	237,0
	J	4 614,8	1 936,7	614,1	462,5	297,5	292,4	722,9	19,4	269,3
	J	4 698,6	1 925,4	580,0	439,1	250,1	282,5	1 034,5	17,7	169,2
	A	4 055,9	1 731,6	391,8	386,1	262,7	238,5	777,0	14,3	253,9
	S	4 773,0	2 008,0	570,8	454,1	309,7	299,6	831,1	19,6	280,2
	O	5 047,0	2 196,5	616,3	430,3	303,5	295,9	913,2	19,1	272,2
1981	N	4 861,5	1 926,2	537,0	496,3	315,4	331,6	960,0	21,2	274,0
	D	5 036,9	1 946,3	658,9	545,6	341,5	316,0	967,9	19,8	240,9

TRENDS IN EC TRADE
major areas

TAB. 5

value in Mio ECU

Period Période		EUR 9	Deutsch- land	France	Italia	Nederland	Belg.-Lux.	United Kingdom	Ireland	Danmark
UNITED STATES						ÉTATS-UNIS				
import										
1978	IV	7 657,8	1 880,6	1 226,1	893,6	948,7	588,0	1 808,2	130,8	181,8
1979	I	7 848,4	1 852,5	1 264,0	871,0	926,4	682,1	1 907,8	163,2	181,4
	II	8 167,2	1 831,9	1 332,8	948,4	1 008,1	786,5	1 922,3	166,7	170,5
	III	8 414,6	1 738,5	1 236,4	892,0	1 012,9	634,9	2 616,6	144,0	139,3
	IV	9 447,6	2 191,7	1 421,4	1 133,9	1 181,1	867,7	2 301,6	136,8	213,4
1980	I	11 229,4	2 561,4	1 945,1	1 083,5	1 237,1	1 163,6	2 834,1	167,6	237,1
	II	11 737,5	2 532,5	2 118,8	1 290,2	1 265,7	956,0	3 207,8	148,0	218,4
	III	10 266,1	2 229,4	1 718,3	1 309,0	1 137,2	882,4	2 613,3	157,8	218,9
	IV	11 003,1	2 403,0	1 947,3	1 307,6	1 226,3	955,0	2 771,1	153,6	239,2
1979	O	3 153,5	752,8	478,2	282,3	406,1	277,3	855,1	49,3	52,4
	N	3 232,1	767,6	567,4	321,6	438,7	270,4	802,3	54,5	69,1
	D	3 045,5	671,4	435,5	531,6	337,2	279,6	681,5	33,0	75,8
1980	J	3 601,8	872,5	588,2	322,1	378,2	347,1	968,5	59,9	65,5
	F	3 650,6	847,8	590,2	412,1	390,8	380,9	895,9	54,5	78,4
	M	3 952,9	841,2	766,4	349,2	468,1	410,3	970,6	53,2	94,0
	A	4 096,4	850,5	777,6	405,7	383,4	330,5	1 222,8	49,6	76,1
	M	3 777,0	848,5	659,2	436,8	424,2	286,8	1 031,6	47,8	42,2
	J	3 845,8	833,5	682,1	447,6	458,2	313,1	964,5	50,7	96,2
	J	3 661,1	856,0	635,2	413,8	394,6	294,8	958,7	47,3	60,6
	A	3 073,6	674,5	465,4	408,2	375,5	243,4	786,0	48,1	72,5
	S	3 502,1	699,3	617,6	487,8	371,5	314,7	874,6	54,3	82,3
	O	3 739,3	814,7	698,1	358,3	427,2	355,8	953,8	47,8	83,5
1980	N	3 339,8	767,4	583,8	355,4	352,0	258,0	887,0	57,7	78,5
	D	3 889,6	824,2	665,2	592,9	427,4	321,4	932,3	47,9	78,2
1981	J		767,3	599,9		425,9		949,8	63,5	80,6
	F		851,5	715,7		445,5			72,0	76,2
export										
1978	IV	6 243,1	2 149,9	861,0	987,0	316,1	358,3	1 368,6	64,2	138,1
1979	I	5 553,8	1 882,0	776,8	761,1	334,7	352,2	1 254,7	56,9	135,4
	II	6 480,1	2 174,1	923,6	837,6	314,8	395,9	1 636,9	63,6	133,7
	III	6 101,4	1 959,6	833,3	806,5	341,2	373,5	1 602,5	63,7	121,2
	IV	6 925,3	2 253,9	962,5	997,9	311,3	413,0	1 780,5	69,9	136,2
1980	I	6 710,6	2 267,6	861,6	695,7	294,1	480,7	1 912,2	73,4	125,1
	II	6 474,9	2 222,8	900,6	705,5	300,8	363,4	1 788,3	70,8	122,7
	III	6 027,0	1 855,8	806,6	691,6	346,6	323,4	1 781,2	85,8	136,0
	IV	7 372,3	2 163,9	974,0	884,3	393,3	388,3	2 293,4	90,5	184,7
1979	O	2 349,4	760,3	343,9	300,1	130,2	164,7	577,5	25,8	46,8
	N	2 278,9	776,3	333,0	263,9	104,4	116,5	611,8	24,5	48,5
	D	2 282,8	717,4	285,6	429,8	80,2	119,2	591,8	19,6	39,1
1980	J	2 187,1	745,1	259,7	225,9	106,0	184,8	609,1	21,4	35,1
	F	2 223,5	746,1	315,8	229,8	98,8	134,6	629,2	24,0	45,1
	M	2 298,5	776,2	286,0	239,7	89,3	160,8	675,7	27,8	43,1
	A	2 236,2	805,6	318,3	222,9	110,3	130,3	584,3	23,4	41,1
	M	2 086,7	748,3	275,1	237,4	88,1	108,5	571,3	22,1	35,7
	J	2 128,8	668,8	307,3	245,0	102,4	114,1	623,0	25,2	43,1
	J	2 221,2	755,5	321,2	248,8	88,9	108,0	639,6	23,0	36,3
	A	1 757,4	468,7	213,3	254,7	146,2	82,0	518,2	31,7	42,7
	S	2 036,5	632,2	272,2	188,9	109,1	123,6	626,6	31,4	52,4
	O	2 417,5	732,0	313,9	205,8	126,5	140,3	817,7	28,9	53,0
1980	N	2 310,9	652,0	334,6	277,9	115,8	130,3	722,7	32,3	45,4
	D	2 625,7	778,8	325,3	399,8	150,9	113,9	744,9	29,1	83,0
1981	J		666,8	284,6		96,5		667,2	24,6	43,2
	F		670,9	306,8		112,7			26,7	59,3

TAB. 5

ÉVOLUTION DU COMMERCE DE LA CE
avec les principales zones

valeurs en Mio ECU

Period Période		EUR 9	Deutsch- land	France	Italia	Nederland	Belg.-Lux.	United Kingdom	Ireland	Danmark	
		CLASS 2 COUNTRIES					PAYS DE LA CLASSE 2				
		import									
1978	IV	18 809,1	4 249,0	3 820,9	3 871,8	2 204,3	1 426,7	2 839,9	104,5	291,9	
1979	I	18 895,3	4 528,9	4 166,0	3 109,7	2 205,9	1 429,2	3 014,3	122,6	318,6	
	II	20 728,4	5 065,2	4 336,3	3 565,5	2 559,8	1 380,0	3 376,5	139,0	306,1	
	III	22 491,9	5 639,6	4 830,0	3 527,5	2 630,1	1 609,8	3 745,5	147,6	361,8	
	IV	25 931,2	6 053,9	5 371,7	5 543,3	3 044,1	1 797,8	3 612,9	107,0	400,6	
1980	I	29 225,0	7 016,1	6 675,3	4 441,9	3 534,2	2 216,1	4 787,6	177,2	376,6	
	II	28 401,3	6 662,3	6 590,1	5 136,8	3 277,8	2 087,9	4 146,6	143,4	356,3	
	III	27 603,5	6 674,6	6 315,1	5 188,5	2 968,6	1 804,1	4 153,6	156,0	343,2	
	IV	29 270,2	6 812,3	6 770,3	5 944,6	3 231,3	1 990,8	4 123,9	122,3	274,7	
1979	O	8 527,5	2 085,2	1 818,6	1 568,8	968,5	569,6	1 321,5	52,9	142,4	
	N	8 517,8	1 990,8	1 796,1	1 739,5	1 094,5	611,6	1 128,9	34,3	122,2	
	D	8 882,7	1 978,2	1 757,6	2 223,0	1 033,8	598,1	1 154,5	19,9	117,6	
1980	J	9 602,9	2 336,3	2 045,9	1 332,3	1 247,5	701,4	1 764,8	62,0	112,8	
	F	9 299,0	2 358,5	2 155,3	1 354,4	1 075,8	685,0	1 476,7	55,8	137,6	
	M	10 288,8	2 320,9	2 473,3	1 751,7	1 211,6	821,3	1 530,1	54,6	125,2	
	A	9 452,2	2 174,8	2 091,3	1 829,8	1 168,1	662,3	1 343,7	51,3	130,8	
	M	9 720,5	2 336,2	2 378,1	1 698,8	1 109,6	709,4	1 322,1	54,7	111,7	
	J	9 284,7	2 151,7	2 120,1	1 609,1	1 135,8	698,3	1 416,9	36,9	116,0	
	J	9 222,2	2 291,2	2 278,7	1 408,5	1 086,9	551,2	1 450,1	46,8	108,8	
	A	8 894,2	2 081,1	1 994,1	1 796,3	957,0	538,4	1 363,3	38,9	124,9	
	S	9 682,6	2 301,9	2 042,8	1 986,6	1 084,3	699,4	1 381,6	70,0	116,1	
	O	9 575,5	2 320,7	2 307,0	1 811,8	1 024,6	633,1	1 344,8	27,4	106,1	
	N	9 023,0	2 116,3	2 020,3	1 602,0	1 177,9	620,0	1 330,1	55,0	101,4	
	D	10 938,1	2 364,1	2 442,0	2 531,8	1 335,0	712,4	1 438,6	40,8	73,3	
1981	J		2 154,9	2 351,1		1 178,2		1 478,7	52,2	131,5	
	F		2 409,6	2 341,0		1 213,2			53,3	135,7	
		export									
1978	IV	17 865,3	4 995,4	3 540,8	3 001,8	1 138,4	1 145,3	3 679,8	81,0	288,9	
1979	I	15 543,4	4 333,4	3 623,8	2 218,3	1 043,4	1 003,1	2 996,0	80,6	244,7	
	II	17 032,5	4 160,7	3 829,5	2 709,7	1 184,2	1 066,0	3 704,3	101,8	276,3	
	III	17 426,8	4 477,5	3 886,9	2 587,0	1 237,5	1 025,8	3 781,6	113,9	316,7	
	IV	19 690,5	4 912,9	4 702,1	3 328,1	1 303,6	1 188,6	3 772,2	113,1	369,8	
1980	I	19 257,5	4 842,5	4 414,7	2 744,2	1 493,5	1 275,9	4 074,5	107,9	303,8	
	II	20 285,0	4 838,8	4 607,5	3 259,8	1 318,6	1 270,6	4 506,3	144,2	339,2	
	III	20 573,8	5 087,3	4 482,5	3 092,1	1 515,7	1 220,2	4 637,2	175,4	363,4	
	IV	23 280,9	5 641,7	5 181,5	3 970,3	1 533,3	1 384,7	5 018,5	154,4	396,6	
1979	O	6 541,2	1 688,7	1 488,7	974,0	477,7	464,9	1 275,1	38,3	133,8	
	N	6 480,8	1 699,8	1 571,4	946,9	437,6	375,2	1 289,4	40,8	119,8	
	D	6 645,0	1 524,7	1 643,2	1 403,0	405,0	325,6	1 201,0	33,9	108,6	
1980	J	6 086,5	1 544,6	1 320,7	831,4	487,0	428,5	1 355,3	29,5	89,5	
	F	6 296,1	1 635,8	1 488,7	886,3	423,1	389,2	1 336,2	34,9	101,8	
	M	6 863,4	1 661,2	1 604,7	1 024,8	583,6	451,4	1 386,9	43,4	107,4	
	A	6 685,1	1 662,7	1 548,4	1 018,9	432,7	464,9	1 412,9	47,3	97,4	
	M	6 741,5	1 720,1	1 300,0	1 114,1	462,2	423,2	1 552,8	50,3	118,7	
	J	6 856,2	1 456,2	1 759,5	1 126,4	430,8	348,4	1 575,3	46,7	112,9	
	J	7 233,6	1 810,1	1 629,0	1 080,9	484,8	409,2	1 649,7	55,3	114,6	
	A	6 418,7	1 580,7	1 368,1	1 087,1	524,9	305,6	1 392,4	59,1	100,8	
	S	6 952,4	1 696,7	1 485,9	989,6	503,7	485,2	1 604,1	60,9	126,2	
	O	7 439,4	1 970,0	1 647,5	947,3	528,9	442,1	1 717,7	59,9	126,1	
	N	7 049,8	1 761,2	1 551,8	1 138,8	452,2	416,5	1 562,1	46,9	120,2	
	D	8 795,7	1 927,1	1 984,0	1 880,5	552,2	504,5	1 759,1	47,7	140,6	
1981	J		1 791,1	1 430,6		493,0		1 876,2	53,0	158,6	
	F		1 849,3	1 730,2		483,6			47,9	115,5	

TRENDS IN EC TRADE
major areas

TAB. 5

value in Mio ECU

Period Période	EUR 9	Deutsch- land	France	Italia	Nederland	Belg.-Lux.	United Kingdom	Ireland	Danmark	
ACP (54 COUNTRIES) ¹⁾		ACP (54 PAYS) ¹⁾								
import										
1978	IV	3 053,2	709,1	657,1	296,9	443,8	376,6	518,3	17,4	33,9
1979	I	3 324,1	770,5	848,8	265,8	502,7	381,9	489,3	29,7	35,5
	II	3 786,4	919,3	836,7	354,3	651,6	341,0	611,8	31,1	40,6
	III	3 662,4	917,4	802,3	354,6	535,5	380,8	593,5	23,9	34,5
	IV	4 021,5	981,2	980,6	468,0	601,4	382,0	540,8	18,4	49,3
1980	I	4 578,5	1 064,2	1 313,1	431,6	740,5	402,8	548,0	27,8	50,5
	II	4 939,2	1 203,9	1 262,6	613,0	812,5	396,4	596,1	18,7	36,1
	III	4 435,8	1 025,5	1 028,5	519,4	773,5	420,7	569,2	21,1	78,0
	IV	4 969,7	1 075,3	1 339,7	686,2	715,8	462,1	647,1	11,5	32,0
1979	O	1 400,3	325,4	322,0	134,9	211,5	139,7	233,6	7,5	25,7
	N	1 330,3	287,5	380,7	145,9	211,0	116,9	173,1	5,6	9,6
	D	1 262,7	368,3	277,9	187,0	156,8	117,7	135,8	5,2	14,1
1980	J	1 414,0	369,9	389,7	117,5	227,2	97,0	191,9	10,3	10,4
	F	1 522,8	374,0	405,0	138,3	269,3	131,9	165,5	11,3	27,5
	M	1 639,1	320,5	518,1	175,4	244,0	171,9	190,5	6,2	12,5
	A	1 765,7	351,8	434,5	293,3	296,9	142,2	217,9	9,9	19,2
	M	1 600,4	456,0	421,3	174,3	243,9	137,5	150,9	7,0	9,4
	J	1 579,8	396,3	406,7	146,0	276,4	115,7	229,4	1,7	7,4
	J	1 653,6	402,7	378,4	148,3	335,6	140,5	220,2	4,7	23,3
	A	1 281,2	276,7	300,7	149,1	189,2	112,0	209,1	4,3	40,2
	S	1 535,1	346,2	349,5	222,2	249,0	166,4	174,7	12,4	14,5
	O	1 446,6	362,7	392,9	168,8	204,5	140,1	153,1	3,8	20,8
	N	1 712,3	386,1	473,5	212,7	280,0	161,3	189,7	3,1	6,0
	D	1 865,6	324,9	472,7	304,6	298,4	150,2	303,8	5,6	5,2
1981	J		316,1	412,7		212,8		168,6	4,9	21,3
	F		371,1	340,5		212,0			2,9	52,8
export										
1978	IV	3 216,8	614,4	858,0	385,2	219,8	188,7	901,0	14,2	35,4
1979	I	2 695,7	446,6	954,9	232,4	212,2	175,3	634,1	10,5	29,6
	II	2 617,9	420,9	859,7	235,4	250,5	171,8	635,4	19,2	25,0
	III	2 957,5	474,4	884,9	221,8	277,2	186,4	853,8	18,1	40,8
	IV	3 542,5	641,4	1 101,1	336,7	300,9	216,9	896,3	15,1	34,1
1980	I	3 672,8	615,0	1 111,9	328,6	366,5	239,0	954,3	19,3	38,2
	II	3 789,0	583,3	1 135,7	316,1	316,7	245,2	1 118,2	20,5	53,2
	III	3 953,4	688,5	1 101,5	343,9	303,2	249,1	1 185,5	24,4	39,4
	IV	4 297,0	687,5	1 294,7	395,3	334,2	266,4	1 233,9	27,5	57,5
1979	O	1 208,9	203,0	343,2	111,0	113,3	89,1	335,6	6,0	7,6
	N	1 152,8	231,5	362,5	78,1	98,3	63,4	300,3	5,5	13,3
	D	1 163,5	207,0	395,7	147,2	93,0	52,6	253,4	3,6	11,0
1980	J	1 140,1	190,0	342,6	114,9	102,5	76,0	297,1	5,8	11,2
	F	1 221,3	209,4	364,8	104,5	114,9	78,8	334,2	5,2	9,4
	M	1 309,9	215,4	404,4	109,3	149,3	83,7	323,5	8,3	16,0
	A	1 273,2	205,5	400,3	100,3	110,6	92,3	346,3	6,7	11,2
	M	1 274,8	191,1	343,4	106,2	107,8	81,9	411,0	7,3	26,0
	J	1 257,5	186,7	392,2	109,5	98,9	66,9	382,2	6,5	14,6
	J	1 401,2	255,7	409,1	126,5	93,4	70,9	422,4	10,2	13,1
	A	1 168,8	207,7	332,6	108,1	101,6	74,5	322,0	9,4	12,8
	S	1 360,9	225,2	360,0	109,5	108,2	100,0	441,7	4,8	11,4
	O	1 435,8	269,6	420,4	93,3	114,7	95,1	418,1	7,0	17,5
	N	1 315,4	204,7	405,2	124,4	100,4	76,6	376,4	12,9	14,8
	D	1 545,9	218,5	468,8	177,2	117,7	89,5	443,3	7,5	23,4
1981	J		233,8	351,6		87,4		432,9	6,9	39,5
	F		218,2	400,9		109,0			7,2	16,1

¹⁾ From 1.1.1980: 59 countries.

¹⁾ 59 pays à partir du 1.1.1980.

TAB. 5

ÉVOLUTION DU COMMERCE DE LA CE
avec les principales zones

valeurs en Mio ECU

Period Période		EUR 9	Deutsch- land	France	Italia	Nederland	Belg.-Lux.	United Kingdom	Ireland	Danmark	
		EASTERN EUROPE 2)					EUROPE ORIENTALE 2)				
		import									
1978	IV	3 693,8	1 309,8	521,8	718,7	298,0	172,3	496,2	28,6	148,5	
1979	I	3 075,8	1 116,7	472,5	521,6	239,2	144,8	450,0	24,0	104,4	
	II	3 656,6	1 326,3	500,3	644,8	300,9	174,9	523,1	32,2	154,1	
	III	4 472,4	1 615,4	677,0	762,5	364,5	212,9	615,8	41,1	183,2	
	IV	4 939,5	1 824,7	722,4	913,6	419,6	253,5	577,8	33,4	194,6	
1980	I	4 410,9	1 451,4	792,4	763,1	295,4	285,4	621,8	28,3	173,2	
	II	4 597,0	1 534,7	889,7	968,1	334,2	242,9	385,9	24,9	216,6	
	III	5 029,1	1 470,9	1 024,9	1 059,7	359,2	268,4	641,7	26,4	177,9	
	IV	5 565,9	1 699,2	1 078,8	1 071,8	662,8	367,1	504,3	17,2	164,7	
1979	O	1 679,5	614,7	264,8	226,3	174,2	90,2	236,3	11,1	61,9	
	N	1 551,1	580,7	210,6	301,7	135,9	87,6	163,7	11,3	59,6	
	D	1 693,0	629,4	245,0	383,3	107,1	73,1	182,2	11,0	59,9	
1980	J	1 532,2	495,8	259,2	240,8	111,3	99,6	248,8	10,5	66,1	
	F	1 412,1	495,0	244,6	275,4	78,6	83,2	179,9	9,8	45,5	
	M	1 461,8	460,7	288,5	246,6	105,4	102,1	192,4	8,0	58,1	
	A	1 444,8	496,5	281,9	291,8	82,7	95,4	128,4	8,5	59,5	
	M	1 542,5	507,1	292,1	328,9	115,7	70,8	137,5	9,2	81,1	
	J	1 608,6	531,1	315,6	347,1	134,7	76,0	121,3	7,1	75,6	
	J	1 723,8	546,2	339,6	309,7	114,0	93,4	236,0	7,8	77,1	
	A	1 462,3	448,3	289,9	291,3	109,9	74,9	201,5	8,9	37,6	
	S	1 841,4	476,5	395,1	459,0	136,5	98,0	203,7	6,6	65,9	
	O	1 707,4	546,1	330,2	355,0	136,6	116,4	168,9	5,4	48,9	
	N	1 849,4	525,1	415,3	348,5	229,6	121,0	147,9	5,5	56,5	
	D	1 899,2	584,0	332,9	367,9	237,6	125,8	188,1	6,3	56,7	
	1981	J		543,9	312,8		162,0		199,6	9,5	48,4
F			400,3	243,8		155,4			5,6	21,0	
		export									
1978	IV	3 850,2	1 638,4	671,8	655,5	218,4	184,3	380,3	6,6	95,1	
1979	I	3 338,8	1 471,3	660,4	397,3	202,9	185,8	316,6	19,8	84,8	
	II	3 783,6	1 560,4	834,4	448,6	214,1	200,3	449,3	10,5	66,0	
	III	3 564,7	1 607,1	703,5	469,0	189,5	172,7	354,2	8,6	60,0	
	IV	3 988,7	1 711,8	746,8	620,3	232,9	214,2	382,9	13,3	66,6	
1980	I	4 031,2	1 614,3	852,5	440,6	271,8	245,4	523,0	9,7	74,0	
	II	4 236,5	1 680,5	927,6	519,4	269,9	243,5	507,8	14,2	73,7	
	III	3 776,3	1 696,0	697,7	442,7	221,8	201,0	445,6	16,2	55,4	
	IV	4 317,4	1 829,9	871,2	583,1	262,0	253,5	399,4	38,9	79,5	
1979	O	1 263,8	515,8	241,6	188,0	77,7	66,7	142,8	6,8	24,4	
	N	1 197,1	557,4	220,2	152,1	82,9	60,0	99,8	5,2	19,4	
	D	1 521,6	639,0	285,2	278,6	72,5	82,8	140,9	1,2	21,4	
1980	J	1 236,6	499,1	230,3	152,2	81,5	81,6	166,9	2,6	22,4	
	F	1 328,4	548,2	294,5	130,3	78,1	75,8	171,5	3,7	26,3	
	M	1 465,1	566,6	327,5	157,8	112,1	87,8	185,2	3,3	24,9	
	A	1 407,0	526,6	346,7	179,8	79,4	91,4	142,5	2,8	37,8	
	M	1 359,8	562,1	274,0	152,4	93,0	74,6	176,8	3,1	23,8	
	J	1 478,4	591,9	307,0	187,2	97,4	75,7	189,1	8,2	21,9	
	J	1 369,0	578,3	282,2	143,6	81,0	80,6	177,4	8,0	18,1	
	A	1 170,9	549,6	200,2	144,7	74,0	50,7	133,0	3,3	15,4	
	S	1 232,2	568,1	215,5	154,7	66,2	65,6	137,3	4,9	20,0	
	O	1 280,1	546,0	255,7	155,5	81,2	83,2	125,8	7,2	25,4	
	N	1 315,6	568,4	261,2	162,7	82,4	82,6	130,7	8,0	19,6	
	D	1 699,8	715,5	353,8	264,4	98,3	85,3	143,7	7,4	31,4	
	1981	J		501,2	283,2		99,6		172,5	6,7	22,0
F			516,1	286,7		95,5			5,0	19,4	

2) Refer to note 2 of Table 1.

2) Voir note 2 du tableau 1.

TRENDS IN EC TRADE
major areas

TAB. 5

value in Mio ECU

Period Période		EUR 9	Deutsch- land	France	Italia	Nederland	Belg.-Lux.	United Kingdom	Ireland	Danmark	
		OPEC					OPEP				
		import									
1978	IV	10 420,4	2 020,8	2 430,2	2 517,7	1 330,5	708,5	1 256,8	47,0	108,7	
1979	I	10 028,1	2 110,3	2 619,5	1 975,1	1 264,8	647,4	1 256,5	45,6	109,0	
	II	11 190,1	2 544,5	2 730,7	2 238,2	1 535,8	688,5	1 313,4	43,4	95,6	
	III	12 433,0	2 852,5	3 205,8	2 129,1	1 633,3	873,1	1 487,9	74,4	132,1	
	IV	15 174,4	3 210,3	3 567,6	3 564,4	1 898,9	1 057,1	1 693,9	37,1	145,0	
1980	I	17 195,8	3 799,8	4 528,7	2 850,1	2 357,4	1 349,9	2 094,1	99,1	116,8	
	II	16 888,3	3 660,7	4 448,4	3 138,7	2 402,6	1 240,3	1 787,2	84,7	125,7	
	III	14 647,1	3 479,1	4 418,9	2 542,2	1 150,5	1 042,4	1 796,9	95,1	122,1	
	IV	18 466,7	3 855,9	4 696,3	4 252,9	2 426,3	1 113,4	1 986,1	71,0	64,9	
1979	O	4 850,7	1 057,1	1 214,6	1 052,0	579,8	326,6	545,8	21,7	53,0	
	N	4 910,8	1 047,9	1 142,6	1 141,1	659,1	363,9	493,4	12,6	50,2	
	D	5 447,4	1 126,8	1 211,4	1 349,6	724,5	362,1	627,1	5,1	40,8	
1980	J	5 659,6	1 259,1	1 319,7	880,3	864,0	459,1	822,2	29,1	26,2	
	F	5 231,7	1 263,5	1 488,2	769,8	694,0	359,5	589,2	30,6	36,8	
	M	6 250,3	1 276,9	1 719,9	1 197,0	799,6	515,9	666,0	34,6	40,4	
	A	5 433,3	1 151,9	1 364,2	1 131,4	778,4	390,8	542,6	24,3	49,9	
	M	5 737,8	1 314,3	1 676,0	978,0	683,0	418,5	583,9	36,7	47,3	
	J	5 412,7	1 194,6	1 407,5	1 023,4	714,7	427,5	594,6	23,3	27,1	
	J	5 210,0	1 199,2	1 588,1	747,2	677,1	300,0	628,2	31,7	38,5	
	A	5 288,9	1 093,5	1 469,7	1 112,5	623,2	310,6	603,3	22,1	54,0	
	S	5 478,2	1 186,2	1 361,7	1 183,9	656,5	424,2	587,0	42,1	36,7	
	O	5 672,7	1 257,9	1 641,3	1 171,9	609,6	330,9	619,0	8,8	33,4	
	N	5 238,2	1 151,3	1 358,7	896,5	813,2	332,1	630,1	36,3	19,9	
	D	7 012,0	1 444,3	1 695,6	1 682,6	969,5	447,9	728,0	25,7	18,4	
	1981	J		1 085,7	1 645,7		740,5		599,6	28,9	63,2
F			1 312,8	1 672,1		793,9			33,4	64,9	
		export									
1978	IV	8 136,2	2 514,8	1 276,4	1 687,9	486,3	464,3	1 558,3	39,3	108,7	
1979	I	6 207,2	1 886,5	1 178,3	1 122,1	435,0	378,1	1 074,2	41,7	91,1	
	II	7 025,6	1 741,6	1 400,1	1 466,2	499,5	426,6	1 342,2	49,7	99,8	
	III	7 117,9	1 930,3	1 047,7	1 281,5	620,9	405,6	1 442,9	52,0	100,3	
	IV	8 414,4	2 080,2	1 914,0	1 787,5	588,1	463,0	1 411,0	47,0	123,6	
1980	I	8 382,3	2 128,8	1 682,4	1 467,5	760,6	524,1	1 652,6	56,1	110,2	
	II	9 006,6	2 203,1	1 782,5	1 784,9	654,4	530,6	1 858,2	67,9	125,0	
	III	8 570,1	2 247,0	1 474,4	1 421,6	755,8	530,1	1 934,3	78,3	128,6	
	IV	10 676,6	2 456,0	2 150,8	2 442,2	726,7	565,6	2 123,9	64,7	147,5	
1979	O	2 676,8	703,5	530,1	509,6	216,9	186,5	472,0	14,7	43,1	
	N	2 740,7	738,3	599,2	511,0	188,0	135,7	513,1	15,6	39,9	
	D	2 743,1	642,2	585,8	729,0	186,7	118,9	427,9	16,8	35,9	
1980	J	2 544,5	674,5	483,5	422,1	214,3	168,7	535,2	15,8	30,4	
	F	2 718,5	707,2	546,7	481,9	199,6	168,0	567,1	16,7	31,4	
	M	3 110,9	747,9	651,8	562,8	346,6	185,3	552,6	23,7	40,4	
	A	3 024,3	753,7	592,0	552,7	217,5	213,4	628,0	25,4	41,7	
	M	3 055,5	888,6	479,9	639,1	241,3	159,5	586,2	21,6	39,3	
	J	2 995,0	639,2	710,7	588,1	201,6	133,2	662,5	20,9	38,8	
	J	3 137,0	766,3	600,8	583,8	252,5	191,8	674,6	22,0	45,1	
	A	2 910,5	721,5	507,1	616,4	266,8	133,2	598,7	27,6	39,3	
	S	2 975,0	759,0	526,1	571,8	251,2	136,1	661,6	28,5	40,7	
	O	3 130,5	844,4	578,6	508,8	230,2	196,9	709,2	19,3	43,0	
	N	3 063,8	769,9	626,5	572,6	206,6	177,6	643,6	24,1	42,7	
	D	3 929,8	843,3	776,5	993,2	275,2	178,5	786,5	21,2	55,4	
	1981	J		782,6	595,5		244,0		817,3	33,2	41,8
F			755,1	683,8		230,7			26,5	48,3	

TAB. 5

ÉVOLUTION DU COMMERCE DE LA CE
avec les principales zones

valeurs en Mio ECU

Period Période		EUR 9	Deutsch- land	France	Italia	Nederland	Belg.-Lux.	United Kingdom	Ireland	Danmark	
		ASEAN					ANASE				
		import									
1978	IV	1 164,4	350,4	183,3	156,8	201,6	65,0	169,7	4,3	33,2	
1979	I	1 251,8	408,7	197,0	114,3	224,5	69,1	194,1	5,6	38,5	
	II	1 356,8	414,6	217,9	150,8	232,6	75,3	227,6	7,9	30,2	
	III	1 363,2	402,6	200,3	159,7	212,3	74,5	262,7	8,0	43,2	
	IV	1 507,0	448,4	248,9	219,7	228,7	72,5	251,5	5,9	31,4	
1980	I	1 928,7	514,5	285,9	171,6	263,1	81,8	558,8	7,2	45,8	
	II	1 678,8	465,2	316,6	182,0	247,2	80,9	353,9	7,3	25,6	
	III	1 489,4	543,1	248,2	176,5	200,8	70,0	213,2	7,9	29,7	
	IV	1 610,8	475,2	276,3	224,0	272,1	77,4	254,3	7,6	23,9	
1979	O	515,9	169,4	92,6	48,9	79,7	25,8	84,6	2,5	12,3	
	N	499,6	143,4	91,1	60,6	88,3	24,2	79,5	2,1	10,3	
	D	477,1	128,5	65,1	108,8	60,6	20,1	83,6	1,3	9,1	
1980	J	628,6	154,9	106,8	48,4	101,3	28,9	166,2	2,9	19,2	
	F	731,8	199,0	91,6	69,4	84,6	27,6	244,0	2,2	13,4	
	M	566,6	160,5	87,5	53,8	77,3	23,4	148,8	2,0	13,3	
	A	586,4	158,9	107,8	68,7	90,0	27,3	122,0	1,8	10,0	
	M	529,2	153,5	121,5	61,6	74,7	22,3	83,4	2,9	9,1	
	J	553,6	152,8	87,3	51,4	82,5	25,4	141,1	2,6	10,5	
	J	585,9	164,5	86,9	68,7	62,8	25,5	165,8	2,6	9,0	
	A	457,8	159,4	64,3	43,1	64,1	22,4	93,6	2,6	8,5	
	S	592,6	219,0	97,0	64,8	64,0	19,9	113,2	2,6	12,0	
	O	559,3	168,2	88,2	84,9	80,0	21,4	104,4	3,1	9,0	
	N	514,3	146,0	111,9	52,3	97,3	21,1	73,8	2,5	9,3	
	D	515,1	153,2	76,0	86,8	94,8	28,7	68,1	2,0	5,6	
1981	J		175,0	89,0		96,5		83,3	3,3	11,7	
	F		151,8	90,8		92,9			3,2	13,4	
		export									
1978	IV	997,5	363,8	107,1	90,7	86,5	55,5	269,2	3,8	20,7	
1979	I	914,0	309,5	149,0	70,2	82,1	48,8	228,5	4,2	21,7	
	II	1 052,1	348,1	116,8	82,1	92,7	65,4	318,5	4,1	24,0	
	III	1 169,6	356,0	170,2	113,6	138,5	51,7	304,0	7,7	27,9	
	IV	1 207,8	410,2	230,5	106,2	86,7	55,0	283,6	6,5	28,2	
1980	I	1 296,5	401,2	180,1	108,5	177,1	62,5	320,5	5,1	41,6	
	II	1 194,9	414,2	153,8	104,9	111,0	55,8	324,0	6,5	24,7	
	III	1 373,5	419,1	146,1	104,1	229,3	58,7	381,9	7,7	26,7	
	IV	1 454,3	500,4	194,1	147,5	112,9	68,8	395,0	8,6	26,9	
1979	O	413,9	133,5	85,7	35,8	28,7	22,7	95,0	2,8	9,8	
	N	411,7	148,7	70,3	27,1	37,6	16,9	96,0	2,9	12,1	
	D	385,7	129,3	74,5	43,0	21,6	14,6	95,5	1,7	5,5	
1980	J	390,4	125,3	45,8	21,4	45,2	26,4	108,6	1,5	16,2	
	F	427,2	137,1	90,5	34,8	30,3	19,1	102,8	1,7	10,9	
	M	477,6	138,7	43,8	52,1	101,6	15,7	109,6	1,9	14,3	
	A	374,3	123,4	47,4	36,4	40,2	22,4	95,4	1,2	7,9	
	M	411,3	153,2	47,0	32,2	45,9	16,5	103,3	4,0	9,2	
	J	414,0	137,6	59,4	36,2	30,4	16,5	125,5	1,3	7,2	
	J	458,2	149,5	58,8	30,5	41,2	23,3	143,0	3,8	8,2	
	A	501,9	139,3	40,9	41,4	140,4	13,7	115,3	2,3	8,6	
	S	407,4	130,3	46,6	24,8	47,6	21,6	125,0	2,7	8,9	
	O	487,3	178,5	53,5	37,6	44,6	21,7	141,0	2,4	8,1	
	N	421,0	150,2	52,0	39,0	29,8	25,9	114,8	1,9	7,4	
	D	546,9	172,8	88,4	70,8	38,7	21,0	142,3	3,2	9,6	
1981	J		150,8	47,0		36,9		135,5	1,2	7,8	
	F		151,9	76,5		34,6			2,0	8,3	

TAB. 6

export

1980		Nederland		Belg-Lux		United Kingdom		Ireland		Danmark		Pays partenaires	Code
Code	Trading partners	1 000 ECU	Indices 80/79	1 000 ECU	Indices 80/79	1 000 ECU	Indices 80/79	1 000 ECU	Indices 80/79	1 000 ECU	Indices 80/79		
	GRAND TOTAL	53.184.111	115	46.459.314	113	82.063.379	124	6.101.255	117	12.194.648	113	MCADDE	
	INTRA-EC (EUR-9)	38.027.478	113	33.162.873	111	34.691.726	126	4.543.940	112	6.095.750	115	INTRA-CE (EUR-9)	
	EXTRA-EC (EUR-9)	15.156.633	119	13.296.441	119	47.371.653	123	1.557.319	133	6.099.898	111	EXTRA-CE (ELR-9)	
	CLASS 1	6.991.412	113	6.744.748	118	26.698.403	121	809.555	125	4.383.779	110	CLASSE 1	
	EFTA	3.452.750	121	3.651.427	130	10.926.714	123	226.542	138	3.662.057	113	AELE	
	OTH. WEST. EUROPE	1.238.402	111	878.702	114	2.321.603	119	95.474	107	340.040	107	AUT. ELR. CCCID.	
	USA AND CANADA	1.476.586	103	1.685.494	101	9.012.133	121	359.103	131	443.560	108	USA ET CANADA	
	OTHERS CLASS 1	623.654	105	529.123	111	4.437.953	116	84.436	86	138.122	54	AUT. CLASSE 1	
	CLASS 2	5.861.384	123	5.152.841	120	18.186.236	128	581.943	142	1.403.373	116	CLASSE 2	
	ACT (59 COUNTRS)	1.320.674	122	999.942	133	4.477.343	149	91.775	146	188.328	145	ACCP (59 PAYS)	
	DOM	37.954	126	16.502	110	29.746	148	7.747	128	172.501	113	DGM	
	TOM	104.151	83	16.052	99	233.235	98	4.175	114	21.469	168	TCM	
	OTHERS CLASS 2	4.398.605	123	4.118.345	118	13.445.913	123	485.241	142	1.021.075	111	AUT. CLASSE 2	
	CLASS 3	1.176.581	119	1.048.765	115	2.251.595	119	56.035	172	330.644	109	CLASSE 3	
	OTHERS EUROPE	3.071.306	122	2.565.982	137	1.881.162	125	79.232	152	282.619	102	EUROPE ORIENTALE	
	OTHERS CLASS 3	150.929	101	105.154	77	368.433	93	16.803	444	48.025	184	AUT. CLASSE 3	
	MISCELLANEOUS	1.127.259	143	350.082	139	235.417	105	69.783	129	1.295	58	DIVERS NON CLASSE	
	EUROPE	43.944.302	114	38.636.619	113	49.823.205	125	4.949.188	114	9.780.466	114	EUROPE	
	AFRICA	2.168.400	127	2.153.306	132	7.200.817	147	298.877	157	345.244	130	AFRICQUE	
	AMERICA	2.380.142	103	2.361.257	105	11.559.475	119	545.460	139	1.042.851	105	AMERIQUE	
	ASIA	3.358.024	123	2.830.980	109	11.415.775	121	198.372	105	656.776	109	ASIE	
	OCEANIA	205.987	104	127.069	120	1.832.688	100	39.576	90	67.209	54	CCEANIA	
001	FRANCE	5.616.828	114	9.019.933	115	6.093.573	128	472.230	112	647.556	123	FRANCE	CC1
002	BELGIUM-LUXEMBOURG	8.008.139	111			4.353.779	114	307.270	100	238.477	115	BELGIQUE-LUXBG.	CC2
003	NETHERLANDS			7.059.938	107	6.410.267	136	333.277	120	466.993	111	PAYS-BAS	CC3
004	F.R. OF GERMANY	15.915.562	112	9.881.112	137	8.506.310	130	597.112	125	2.340.011	122	F.R. D'ALLEMAGNE	CC4
005	ITALY	3.071.306	126	2.565.982	118	3.166.702	140	189.651	155	617.331	110	ITALIE	CC5
040	UNITED KINGDOM	4.196.640	107	3.940.804	119			2.599.506	107	1.721.722	110	ROYAUME-UNI	CC6
007	IRELAND	221.054	105	141.539	107	4.439.291	113			63.609	118	IRLANDE	CC7
008	DENMARK	979.949	118	553.505	113	1.721.804	110					DANEMARK	CC8
024	ICELAND	61.081	138	13.547	87	77.627	104	1.218	95	66.655	118	ISLANDE	024
025	FAROE ISLANDS	1.386	201		394	4.067	83		12	106.383	107	ILE FERGE	025
028	NORWAY	462.545	132	371.910	113	1.319.381	111	32.475	208	763.954	119	NRVEGE	028
030	SWEDEN	934.600	109	756.383	108	2.703.560	114	74.503	115	1.541.897	106	SUEDE	030
032	FINLAND	280.804	127	167.071	117	874.013	138	27.466	176	259.865	125	FINLANDE	032
036	SWITZERLAND	1.180.164	128	1.775.335	152	4.844.400	130	45.427	127	273.662	127	SUISSE	036
038	AUSTRIA	508.952	111	355.799	112	6.429.595	115	30.095	132	114.572	105	AUTRICHE	038
040	PORTUGAL	24.604	125	21.384	103	1.141.138	136	15.358	100	39.151	116	PORTUGAL	C40
042	SPAIN	503.629	99	428.583	123	1.178.868	133	53.832	104	95.028	122	ESPAGNE	042
043	ANDORRA	8.937	157	2.945	70	12.979	159	148	308	1.137	227	ANDORRE	043
044	GIBRALTAR	11.922	104	1.176	67	43.206	110	490	454	1.246	77	GIBRALTAR	C44
045	VATICAN CITY STATE	22.625	108	98.077	187	145.464	122			1.181	169	CITE DU VATICAN	C45
046	MALTA	191.150	96	118.512	100	317.497	118	11.183	517	16.136	129	MALTE	046
048	YUGOSLAVIA	351.998	122	197.465	97	373.625	89	23.342	138	65.579	111	GRCCE	048
050	GREECE	146.291	189	102.649	144	245.761	117	1.574	110	7.540	93	TURQUIE	050
052	TURKEY	366.458	165	445.641	131	760.276	117	35.619	106	69.691	62	UNION SOVIETIQUE	052
056	SOVIET UNION	147.126	113	91.032	118	18.588	114	6.449	122	71.572	132	UNION SOVIETIQUE	056
058	GERMAN DEM. REP.	180.967	110	113.968	113	495.576	123	9.832	184	51.452	68	REP. DEM. ALLEMANDE	058
060	POLAND	97.164	130	54.552	97	134.894	118	1.882	145	30.454	153	POLGNE	C60
062	CZECHOSLOVAKIA	110.990	103	54.133	99	114.889	122	4.079	153	35.750	115	TCHECOSLOVACQUE	062
064	HUNGARY	92.002	102	140.111	153	160.813	148	17.737	599	15.762	51	HONGRIE	C64
066	ROMANIA	27.941	107	43.549	136	58.727	139	3.673	85	7.753	152	ROUMANIE	C66
068	BULGARIA	3.006	73	1.569	331	2.469	228			185	81	BULGARIE	C68
07C	ALBANIA											ALBANIE	C70
202	CANARY ISLANDS	43.699	88	19.015	121	76.682	104	18.446	158	14.205	53	ILES CANARIES	202
204	MOROCCO	79.747	112	76.317	72	111.193	108	5.137	105	8.858	139	MAROC	204
205	CEUTA AND MELILLA	8.817	63	8.817	151	11.493	146	4.473	130	1.298	27	CEUTA ET MELILLA	205
208	ALGERIA	191.371	148	427.514	117	275.935	133	21.156	107	20.178	58	ALGERIE	C28
212	TUNISIA	63.311	104	76.268	148	49.866	131	25.179	478	5.339	68	TUNISIE	212
216	LIBYA	119.564	134	201.896	214	471.378	121	94.852	156	22.373	144	LIBYE	216
220	EGYPT	153.552	109	153.158	145	577.898	141	30.551	187	40.342	96	EGYPT	220
224	SIUDAN	32.497	174	26.022	98	208.248	127	1.926	96	16.406	314	SUDAN	224
228	MAURITANIA	15.820	153	16.235	128	9.366	114	1	2	128	128	MAURITANIE	C28
232	MALI	5.411	94	4.839	86	13.162	139			1.07	83	MALI	232
236	UPPER VOLTA	5.741	87	1.736	77	1.736	51	1	1	1.196	664	HAUTE-VOLTA	236
240	NIGER	7.389	120	4.274	93	13.171	51	141	153	520	196	NIGER	240
244	CHAD	575	122	4.59	46	4.98	64			61	265	TCHAD	244
248	REP. OF CAPE VERDE	4.615	125	1.725	201	1.747	77			1.44	4	REP. DU CAP-VERT	248
248	SENEGAL	42.949	102	16.25	103	26.775	117	1.043	158	2.358	169	SENEGAL	248
252	GAMBIA	4.489	115	1.74	103	29.635	138			945	121	GAMBIE	252
257	GUINEA BISSAU	4.341	184	4.085	696	806	87			84	53	GUINEE BISSAU	257
260	GUINEA	2.071	155	8.377	124	44.435	568			114	456	GUINEE	260
264	SIERRA LEONE	11.597	141	3.703	121	60.967	121	1.142	284	1.549	137	SIERRA LEONE	264
268	LIBERIA	30.873	162	14.25	63	77.406	64	2.181	603	14.691	103	LIBERIA	268
272	IVORY COAST	84.134	116	42.252	101	46.572	126	5.157	90	2.115	134	COTE-D'IVOIRE	272
276	GHANA	17.345	117	8.980	54	146.881	112	656	39	2.518	85	GHANA	276
280	TOGO	30.895	127	8.192	66	48.178	166			118	45	TOGO	280
284	BENIN (DAHOMEY)	22.557	110	12.398	243	21.818	116			70	332	BENIN (DAHOMEY)	284
288	NIGERIA	672.296	127	432.272	169	2.001.649	203	55.510	169	62.421	335	NIGERIA	288
302	CAMEROON	51.477	133	26.698	165	29.146	98	2.838	18	4.821	98	CAMEROUN	302
306	CENTR. AFRICAN EMP.	1.289	116	1.017	186	1.232	99			18	82	EMP. CENTR. AFRICAINE	306
310	EQUATORIAL GUINEA	1.176	74	266	103	91	10					GUINEE EQUATORIALE	310
312													

TRADE OF THE EC
by countries of origin and destination

TAB 6

export

1980		EUR 9		EUR 6		Deutschland		France		Italia		Pays partenaires	Code
JAN.-DEC.	JAN.-DEC.	1 000 ECU	Indices 80-79	1 000 ECU	Indices 80-79	1 000 ECU	Indices 80-79	1 000 ECU	Indices 80-79	1 000 ECU	Indices 80-79		
Code	Trading partners												
400	U.S.OF AMERICA	26.563.911	106	17.924.160	100	8.508.667	103	3.543.665	101	2.980.504	88	ETATS-UNIS	400
404	CANADA	3.388.739	101	1.973.694	94	862.485	93	489.533	99	350.450	98	CANADA	404
406	GREENLAND	191.356	115	13.633	109	2.485	64	1.164	105	489	64	GREENLAND	406
408	ST.PIERRE,MIQUELON	11.218	130	6.765	86	231	59	5.755	91	550	67	ST.PIERRE,MIQUELON	408
412	MEXICO	2.179.693	141	1.796.363	140	880.419	148	394.351	109	257.749	156	MEXIQUE	412
413	BERMUDA	58.291	86	14.651	38	4.163	62	3.687	21	2.194	21	BERMUDA	413
416	GUATEMALA	136.143	94	102.741	90	55.741	83	19.239	86	13.401	91	GUATEMALA	416
421	ELIZI	25.976	118	4.913	107	332	61	1.309	177	219	219	BELIZE	421
424	HONDURAS	68.573	101	41.886	86	14.108	108	7.273	49	6.517	58	HONDURAS	424
428	EL SALVADOR	60.053	66	45.335	62	16.690	52	4.966	51	12.201	100	EL SALVADOR	428
432	NICARAGUA	36.146	150	29.276	169	11.148	141	7.382	428	4.245	117	NICARAGUA	432
436	COSTA RICA	72.009	93	72.693	92	35.683	92	13.363	128	14.069	77	COSTA RICA	436
440	PANAMA	334.252	103	263.716	103	62.423	77	65.465	115	99.333	140	PANAMA	440
444	PANAMA CANAL ZONE	31.636	91	13.757	79	3.263	67	7.940	87	1.836	73	CANAL PANAMA	444
448	CUBA	437.593	177	358.867	191	74.513	97	192.935	590	38.674	93	CUBA	448
451	WEST INDIES	47.527		14.958		1.542		8.193		1.477		INDES OCCIDENTALES	451
452	HAITI	36.847	100	30.636	99	6.839	100	12.977	128	2.173	54	HAITI	452
453	BAHAMAS	157.967	109	26.383	136	7.018	104	7.654	125	1.577	75	BAHAMAS	453
454	TURKS, CAICOS ISL.	37.534	74	29.482	78	3.418	71	4.833	82	1.331	142	ILES TURKS, CAICOS	454
456	DOMINICAN REPUBLIC	101.900	138	79.488	140	22.928	118	15.839	134	23.056	198	REP.DOMINICAINE	456
457	VIRGIN ISLANDS US	48.319	186	15.712	78	3.418	69	8.951	105	981	20	ILES VIERGES D.USA	457
458	GUADELOUPE	375.351	118	369.476	118	11.425	111	336.091	118	8.990	118	GUADELOUPE	458
460	DOMINIQUE	23.725		2.059		114		246		1.032		DOMINIQUE	460
462	MARTINIQUE	38.575	119	353.253	119	11.919	126	318.426	120	10.368	146	MARTINIQUE	462
463	CAYMAN ISLANDS	68.928	239	11.845	73	10.364	33	10.394	75	1.345	77	ILES CAYMAN	463
464	JAMAICA	93.041	81	36.259	85	10.002	70	7.065	47	2.117	71	JAMAIQUE	464
465	ST LUCIA	10.940		1.951		318		533		253		SAINT-LUCIE	465
467	ST VINCENT	6.347		823		93		57		194		SAINT-VINCENT	467
469	BARBADOS	69.565	113	13.823	93	4.646	90	2.524	95	2.383	78	BARBADOS	469
472	TRINIDAD, TOBAGO	274.772	120	66.850	106	21.999	97	18.456	187	6.162	123	TRINIDAD ET TOBAGO	472
473	GRENADA	6.802	79	6.825	50	151	38	161	30	192	56	GRENADA	473
476	NETHERL. ANTILLES	237.661	84	169.665	92	25.947	175	14.312	105	40.357	85	ANTILLES NEERLAND.	476
480	COLOMBIA	561.347	105	479.103	111	208.920	100	121.790	123	102.485	139	COLOMBIE	480
484	VENEZUELA	1.551.130	112	1.278.540	114	433.443	102	258.988	122	418.546	134	VENEZUELA	484
488	GUYANA	68.303	117	17.559	117	2.953	84	4.256	144	1.345	59	GUYANA	488
492	SURINAM	70.594	113	55.415	114	9.464	105	2.901	71	2.923	53	SURINAM	492
496	FRENCH GUIANA	94.348	75	92.036	74	1.508	95	86.354	72	1.880	146	GUYANE FRANCAISE	496
500	EQUADOR	300.620	72	242.072	67	98.055	100	33.234	21	86.750	111	EQUATEUR	500
504	PERU	416.618	87	322.306	74	1.138.569	118	48.702	161	67.538	28	PEROU	504
508	CHILE	2.535.094	137	2.147.622	131	1.108.627	131	503.144	115	893.641	115	CHILE	508
512	BOLIVIA	595.266	120	485.018	117	198.776	102	137.332	128	79.388	147	BOLIVIE	512
516	PARAGUAY	83.762	63	65.592	57	29.006	102	10.940	107	7.070	55	PARAGUAY	516
520	URUGUAY	105.222	128	81.743	132	45.482	169	18.444	137	7.420	142	URUGUAY	520
524	ARGENTINA	235.272	133	183.891	136	83.803	116	43.950	204	33.138	167	ARGENTINE	524
528	FALKLAND ISL., DEP.	2.220.875	128	1.895.365	126	905.369	116	311.206	100	457.118	142	ILES FALKLAND, DEP.	528
529		4.101	108	635	271	28	200	22	NS	393	401		529
600	CYPRUS	521.626	125	251.368	115	72.330	123	42.333	110	94.573	110	CHYPRE	600
604	LIBANON	1.032.286	126	897.589	127	176.575	127	250.291	124	339.501	131	LIBAN	604
608	SYRIA	1.244.397	118	1.086.761	116	324.401	118	235.250	109	372.653	130	SYRIE	608
612	IRAQ	3.816.074	143	3.196.797	144	1.297.681	139	1.599.121	140	684.271	143	IRAQ	612
616	IRAN	3.211.487	142	2.461.122	134	1.083.265	116	518.601	116	412.698	137	IRAN	616
624	ISRAEL	1.675.877	94	1.265.264	95	516.660	101	187.952	78	206.657	75	ISRAEL	624
628	JORDAN	686.959	129	505.872	131	185.831	121	141.705	203	105.767	118	JORDANIE	628
632	SAUDI ARABIA	7.282.557	114	5.412.371	115	1.694.114	114	1.051.110	131	1.498.510	105	ARABIE SAOUDITE	632
636	KUWAIT	1.475.805	109	948.797	115	356.470	129	518.144	68	233.641	124	KUWAIT	636
640	BAHRAIN	322.911	100	127.786	100	32.867	61	30.554	118	22.897	100	BAHREIN	640
644	QATAR	392.070	94	210.984	84	67.139	110	68.048	58	44.860	102	QATAR	644
647	UNITED ARAB EMIRAT	2.078.955	116	1.198.881	119	340.650	99	336.173	139	311.408	127	EMIRATS ARAB. UNIS	647
649	OMAN	393.838	103	164.458	96	60.686	101	28.411	45	20.375	91	OMAN	649
652	NORTH YEMEN	339.736	116	266.051	128	54.370	109	117.682	151	47.389	95	YEMEN DU NORD	652
656	SOUTH YEMEN	145.628	137	91.148	131	13.040	134	17.264	145	33.641	145	YEMEN DU SUD	656
660	AFGHANISTAN	57.974	86	44.948	88	20.362	68	14.027	179	6.827	142	AFGHANISTAN	660
662	PAKISTAN	890.461	111	637.346	115	186.340	92	222.050	186	131.788	102	PAKISTAN	662
664	INDIA	2.298.354	115	1.390.572	109	543.602	106	251.448	125	176.173	132	INDE	664
666	BANGLADESH	331.351	95	136.564	74	46.173	72	36.105	78	10.966	64	BANGLADESH	666
667	MALDIVES	4.767	130	2.860	124	1.969	162	1.25	62	1.9	15	MALDIVES	667
669	SRI LANKA	277.047	140	146.050	131	43.115	84	45.923	236	10.142	125	SRI LANKA	669
672	NEPAL	16.935	107	11.798	150	4.327	109	2.164	138	1.389	143	NEPAL	672
675	BHUTAN	325	492	154	241	56	133	2	40	76	NS	BHUTAN	675
676	BURMA	113.617	99	71.485	86	45.795	87	4.186	27	10.196	251	BIRMANIE	676
680	THAILAND	739.821	95	521.215	89	262.879	112	73.455	47	92.206	106	THAÏLANDE	680
684	LAOS	15.276	257	11.927	254	1.171	101	1.171	988	4.495	309	LAOS	684
690	VIETNAM	140.145	70	103.778	56	13.644	34	43.116	59	30.595	95	VIETNAM	690
696	KAMPUCHEA/CAMBODIA	6.186	184	4.753	178	2.812	597	1.399	335	179	11	KAMPUCHEA/CAMBODGE	696
700	INDONESIA	1.251.678	156	1.056.346	157	432.772	146	172.722	132	65.292	135	INDONESIE	700
701	MALAYSIA	1.035.146	123	631.029	120	330.833	117	133.806	139	81.406	122	MALAYSIA	701
703	BRUNEI	52.979	100	14.469	83	3.815	69	2.833	50	2.475	220	BRUNEI	703
706	SINGAPORE	1.772.787	130	1.123.993	130	513.994	121	228.884	166	147.508	166	SINGAPOUR	706
708	PHILIPPINES	591.358	98	417.785	97	196.030	106	65.382	45	79.283	150	PHILIPPINES	708
716	MONGOLIA	2.014	56	1.869	105	1.409	137	172	111	220	45	MONGOLIE	716
720	CHINA	1.724.924	82	1.408.981	80	823.389	76	218.695	88	185.230	51	CHINE	720
724	NORTH KOREA	41.891	96	39.811	95	23.572	96	3.462	55	7.597	72	COREE DU NORD	724
728	SOUTH KOREA	940.672	76	754.642	75	379.867	62	96.024	44	73.227	72	COREE DU SUD	728
732	JAPAN	4.569.397	99	3.335.067	98	1.568.822	95	790.324	117	505.511	85	JAPON	732
736	TAIWAN	872.420	107	688.774	108	406.381	110	76.117	115	89.423	106	TAIWAN	736
740	HONG KONG	2.133.053	114	1.192.251	103	422.661	105	198.811	100	193.612	100	HONGKONG	740
743	MACAO	3.771	29	3.342	44	2.491	54	208	7	547	123	MACAO	743
800	AUSTRALIA	3.079.529	105	1.631.693	105	828.960	105	217.271	102	330.134	104	AUSTRALIE	800
801	PAPUA NEW GUINEA	32.078	116	13.313	119	8.475	152	685	107	1.335	164	PAPOUA N-GUINEE	801
802	AUSTRALIAN OCEANIA	2.726	89	1.289	140	422	124	187	126	623	148	OCEANIE AUSTRAL.	802
803	NAURU	1.487	120	1.113	43								

TAB. 6

COMMERCE DE LA CE
par pays d'origine et de destination

export

JAN.-DEC. 1980		Nederland		Belg.-Lux		United Kingdom		Ireland		Danmark		Pays partenaires		Code
Code	Trading partners	1 000 ECU	Indices 80/79	1 000 ECU	Indices 80/79	1 000 ECU	Indices 80/79	1 000 ECU	Indices 80/79	1 000 ECU	Indices 80/79	1 000 ECU	Indices 80/79	
400	U.S. OF AMERICA	1.335.277	103	1.556.043	101	7.750.336	127	320.592	126	568.823	108	ETATS-UNIS	400	
404	CANADA	141.309	104	129.451	99	1.261.797	104	78.511	152	74.737	105	CANADA	404	
406	GREENLAND	12.386	135		7	9.909	269		100	167.813	111	GREENLAND	406	
408	ST PIERRE, MIQUELON	74.201	105	188.993	222	31.208	121	49.933	239	19.189	97	ST-PIERRE, MIQUELON	408	
412	MEXICO	2.089	108	2.518	124	40.585	154	1.559	154	1.096	95	MEXIQUE	412	
413	BERMUDA	7.361	119	6.837	170	23.113	112	1.572	154	2.875	96	BERMDOES	413	
416	GUATEMALA	3.553	104	383	154	19.657	123	238	200	1.268	83	GLATEMALA	416	
421	BELIZE	8.939	117	5.049	77	19.773	142	4.205	10	6.510	50	BELIZE	421	
424	HONDURAS	4.407	84	1.971	41	7.692	53	4.205	NS	2.521	103	HONDURAS	424	
428	EL SALVADOR	4.667	132	1.834	342	3.997	80	4.742	111	2.131	208	EL-SALVADOR	428	
432	NICARAGUA	5.617	86	3.961	82	13.869	92	2.693	110	2.754	139	NICARAGUA	432	
436	COSTA RICA	28.536	124	8.156	111	40.087	99	1.921	271	28.328	284	COSTA RICA	436	
440	PANAMA	44.444	22	19.930	140	18.208	104		NS	5.270	53	PANAMA	440	
444	PANAMA CANAL ZONE	32.815	141	5.348	115	30.675	648	1.211	NS	5.187	155	PANAMA CANAL PANAMA	444	
448	CUBA	6.862	112	1.785	47	4.707	96	1.301	167	1.203	191	CUBA	448	
452	WEST INDIES	8.838	238	1.276	174	128.945	105	722	82	1.617	230	INDES OCCIDENTALES	452	
453	HAITI	12	200	17	94	494	116	75	75	9	47	HAITI	453	
454	BAHAMAS	8.033	117	5.626	139	19.230	129	1.730	237	1.458	87	BAHAMAS	454	
454	TURKS, CAICOS ISL.	2.207	174	7.10	125	2.112	113	90	279	1.028	110	TURKS, CAICOS ISL.	454	
456	DOMINICAN REPUBLIC	7.622	147	5.348	115	5.263	137	75	32	537	111	REP. DOMINICAIN	456	
457	VIRGIN ISLANDS US	537	78	132	146	21.450	110	53	205	163	77	VIRGIN ISLANDS US	457	
458	GUADELOUPE	7.379	84	5.176	146	4.323	110	493	205	506	77	GUADELOUPE	458	
460	DOMINICA	380	44	564	NS	32.946	920	120	79	4.017	883	DOMINICA	460	
462	MARTINIQUE	12.041	168	5.070	140	8.839	80	16	45	134	72	MARTINIQUE	462	
464	CAYMAN ISLANDS	343	64	96	146	5.312	118	56	161	156	131	CAYMAN ISLANDS	464	
464	JAMAICA	2.479	64	1.737	146	49.743	118	1.123	161	967	131	JAMAICA	464	
465	ST LUCIA	12.532	76	7.699	138	200.334	124	2.389	247	5.199	133	ST LUCIA	465	
467	ST VINCENT	292	94	3.521	100	5.620	89	1	56	331	53	ST VINCENT	467	
469	BARBADOS	85.418	81	3.591	100	5.620	89	636	130	11.670	178	BARBADOS	469	
472	TRINIDAD, TOBAGO	19.163	65	26.745	136	70.007	87	2.468	25	5.769	83	TRINIDAD ET TOBAGO	472	
473	GRENADA	97.146	100	70.017	89	219.668	103	21.641	173	31.281	173	GRENADA	473	
476	NETHERL. ANTILLES	7.062	131	1.899	240	50.266	118	30	17	448	86	NETHERL. ANTILLES	476	
480	COLOMBIA	492	128	3.585	94	13.539	115	62	53	1.576	86	COLOMBIE	480	
484	VENEZUELA	1.584	174	7.10	125	2.112	113	48	185	1.576	86	VENEZUELA	484	
488	GUAYANA	15.110	119	8.923	96	51.464	100	958	77	6.063	137	GUAYANA	488	
492	SURINAM	35.089	175	32.008	112	77.749	210	5.660	575	6.903	149	SURINAM	492	
496	FRENCH GUIANA	145.684	87	106.499	99	362.614	82	6.655	77	18.073	130	FRENCH GUIANA	496	
500	EQUADOR	36.839	132	32.783	110	93.047	132	4.215	150	13.346	86	EQUATEUR	500	
504	PERU	10.974	53	7.608	26	14.337	98	1.756	61	1.576	86	PERU	504	
508	BRAZIL	18.928	122	14.933	116	44.430	116	1.084	613	1.007	51	BRAZIL	508	
512	CHILE	10.434	125	12.566	115	44.430	116	684	185	6.267	91	CHILE	512	
516	BOLIVIA	131.693	114	89.997	106	288.535	145	7.844	103	29.131	59	BOLIVIE	516	
520	PARAGUAY	29	104	163	175	3.434	96			32	533	PARAGUAY	520	
524	URUGUAY											URUGUAY	524	
528	ARGENTINA											ARGENTINE	528	
529	FALKLAND ISL., DEP.											ILES FALKLAND, DEP.	529	
600	CYPRUS	25.960	142	16.172	100	255.566	138	4.050	146	10.438	102	CYPRE	600	
604	LEBANON	52.292	129	78.930	122	117.795	117	4.600	148	12.302	142	LIBAN	604	
608	SYRIA	83.256	136	71.201	125	136.166	132	8.056	339	13.914	131	SYRIE	608	
612	IRAQ	179.543	104	245.258	117	537.553	173	8.464	82	8.260	133	IRAK	612	
616	IRAN	252.617	146	194.501	169	656.696	183	18.502	165	17.167	117	IRAN	616	
624	ISRAEL	112.573	110	241.285	118	386.621	145	6.275	77	17.177	62	ISRAEL	624	
628	JORDAN	36.305	125	36.285	83	167.614	125	3.938	220	10.135	105	JORDANIE	628	
632	SAUDI ARABIA	790.280	130	378.357	107	1.745.502	126	22.594	94	102.050	107	ARABIE SAOUDITE	632	
636	KUWAIT	73.941	120	47.545	95	425.600	118	7.996	77	55.412	128	KOUEITE	636	
640	BAHRAIN	15.054	155	10.414	151	192.119	101	1.042	52	7.964	117	BAHREIN	640	
644	QATAR	20.927	127	10.010	80	170.051	108	1.381	110	9.650	138	QATAR	644	
647	UNITED ARAB EMIRAT	132.269	134	78.383	108	834.700	111	11.809	244	33.945	145	EMIRATS ARAB. UNIS	647	
649	OMAN	35.176	164	19.806	205	217.734	109	2.153	99	5.493	110	OMAN	649	
652	NORTH YEMEN	43.086	165	8.924	112	60.864	81	1.872	71	10.549	110	YEMEN DU NORD	652	
656	SOUTH YEMEN	23.402	90	4.201	98	42.155	145	1.155	132	8.970	177	YEMEN DU SUD	656	
660	AFGHANISTAN	6.662	30	11.397	63	11.397	148	6.275	77	17.926	177	AFGHANISTAN	660	
662	PAKISTAN	60.571	91	36.597	94	233.347	105	5.319	97	10.449	138	PAKISTAN	662	
666	INDONESIA	156.552	112	262.797	92	882.915	125	7.443	55	17.424	82	INDE	666	
666	BANGLADESH	23.906	69	19.414	80	184.463	132	1.743	59	8.581	110	BANGLADESH	666	
667	MALDIVES	17	11	692	199	1.868	617			15	375	MALDIVES	667	
669	SRI LANKA	23.274	107	17.546	225	127.815	150	1.961	197	3.271	140	SRI LANKA	669	
672	NEPAL	2.047	180	1.871	904	4.937	63			204	117	NEPAL	672	
676	BHUTAN	18	2	2	200	1.155	NS			16		BHOUTAN	676	
680	BURMA	9.598	135	1.710	41	34.242	119	91	700	7.799	296	BIRMANIE	680	
684	THAILAND	56.976	100	35.659	76	161.803	111	4.222	91	38.581	152	THAILANDE	684	
684	LACS	472	297	138	10	1.195	293			154		LACS	684	
690	VIENTIANE	7.943	128	8.480	32	25.402	279			10.965	126	VIENTIANE	690	
696	KAMPUCHEA/CAMBODIA	336.617	226	48.943	107	187.349	158	1.422	108	6.960	386	KAMPUCHEA/CAMBODIA	696	
700	INDONESIA	44.890	106	40.094	103	373.227	129	7.218	138	23.672	128	INDONESIE	700	
701	MALAYSIA	4.213	114	1.133	77	38.034	108			475		MALAYISIA	701	
706	SINGAPORE	144.395	126	91.212	136	546.196	131	9.458	146	11.600	103	SINGAPORE	706	
708	PHILIPPINES	47.020	126	30.070	135	148.636	91	5.538	95	19.399	128	PHILIPPINES	708	
716	MONGOLIA	106.554	91	75.113	79	282.493	86	1.827	64	31.623	167	MONGOLIE	716	
720	CHINA	3.567	110	1.613	149	1.640	131	256		194		CHINE	720	
724	NORTH KOREA	45.469	169	159.445	225	168.929	75	2.057	155	15.604	103	COREE DU NORD	724	
728	SOUTH KOREA	235.000	94	227.410	90	933.447	106	29.001	68	2				

TAB. 6

COMMERCE DE LA CE
par pays d'origine et de destination

import

JAN.-DEC. 1979 ¹⁾		Nederland		Belg.-Lux		United Kingdom		Ireland		Danmark		Pays partenaires		Code
Code	Trading partners	1 000 ECU	Indices 80/79	1 000 ECU	Indices 80/79	1 000 ECU	Indices 80/79	1 000 ECU	Indices 80/79	1 000 ECU	Indices 80/79			Code
	GRAND TOTAL	49.052.726		44.053.434		74.746.462		7.175.226		12.670.227		MCADÉ		
	INTRA-EC (EUR-9)	27.663.659		28.333.081		30.504.057		5.147.468		6.863.078		INTRA-CE (EUR-9)		
	EXTRA-EC (EUR-9)	21.389.067		15.720.353		44.242.405		2.027.758		6.807.249		EXTRA-CE (EUR-9)		
	CLASS 1	9.460.454		8.604.650		27.964.244		1.314.053		4.735.610		CLASSE 1		
	EFTA	2.741.271		2.076.038		10.143.802		331.458		3.368.494		AELE		
	OTH. WEST. EUROPE	943.107		575.914		1.599.373		72.811		195.821		AUT. ELR. GCCID.		
	USA AND CANADA	4.506.792		3.323.659		10.851.037		678.781		765.639		USA ET CANADA		
	OTHERS CLASS 1	1.269.284		2.629.039		9.570.034		231.003		371.886		AUT. CLASSE 1		
	CLASS 2	10.446.188		6.218.443		13.723.561		516.039		1.385.664		CLASSE 2		
	ACP (54 COUNTRIES)	2.291.869		1.485.522		2.230.770		103.005		160.247		ACP (54 PAYS)		
	DOM	2.197		218		13.054		63		56.375		DOM		
	OTHERS CLASS 2	8.095.296		4.697.891		11.364.618		411.660		1.151.400		TCM AUT. CLASSE 2		
	CLASS 3	1.482.418		865.202		2.411.757		140.689		677.775		CLASSE 3		
	EASTERN EUROPE	1.325.926		786.929		2.160.890		132.619		635.263		EURCPE ORIENTALE		
	OTHERS CLASS 3	156.492		78.273		250.867		8.070		38.512		AUT. CLASSE 3		
	MISCELLANEOUS	8		32.058		142.841		56.982				DIVERS NCM CLASSE		
	EUROPE	32.673.963		31.771.962		44.408.122		5.684.356		11.100.656		EUROPE		
	AFRICA	2.844.303		3.574.314		4.155.119		97.927		158.948		AFRIQUE		
	AMERICA	6.117.428		4.257.801		12.799.134		767.933		1.280.590		AMERIQUE		
	ASIA	7.257.109		4.344.258		11.842.751		542.508		1.036.782		ASIE		
	OCEANIA	159.909		223.041		1.517.813		25.530		47.351		OCEANIE		
001	FRANCE	3.578.879		6.909.385		5.979.910		370.320		612.678		FRANCE		001
002	BELGIUM-LUXEMBOURG	5.982.995				3.286.570		154.289		523.395		BELGIQUE-LUXBG.		002
003	NETHERLANDS			7.185.073		4.412.332		225.941		506.431		PAYS-BAS		003
004	F.R. OF GERMANY	11.883.950		9.620.407		8.816.783		536.636		2.732.887		R.F. D'ALLEMAGNE		004
005	ITALY	1.786.672		1.787.814		3.837.218		207.903		428.585		ITALIE		005
006	UNITED KINGDOM	3.763.238		2.447.293				3.596.267		1.622.444		ROYAUME-UNI		006
007	IRELAND	245.885		185.173						31.058		IRLANDE		007
008	DENMARK	422.240		197.939		1.659.989						DANEMARK		008
024	ICELAND	12.447		4.993		124.095		530		12.344		ISLANDE		024
025	FAROE ISLANDS	926		1.394		19.213		2.107		35.528		ILES FEREE		025
028	NORWAY	403.692		344.390		2.071.070		29.689		583.023		NORVEGE		028
030	SWEDEN	946.168		670.472		2.463.166		171.651		1.808.167		SUEDE		030
032	FINLAND	347.782		132.379		1.231.203		76.157		513.405		FINLANDE		032
036	SWITZERLAND	605.258		665.160		3.154.827		55.863		248.786		SUISSE		036
038	AUSTRIA	317.337		166.725		568.158		22.494		170.484		AUTRICHE		038
040	PORTUGAL	108.587		91.919		531.289		21.274		62.285		PORTUGAL		040
042	SPAIN	445.579		376.639		1.085.717		45.921		106.661		ESPAGNE		042
043	ANDORRA	14		495		1.681		2				ANDORRE		043
044	GIBRALTAR	20		19		1.681				86		GIBRALTAR		044
045	VATICAN CITY STATE	13		42		18				74		CITE DU VATICAN		045
046	MALTA	15.685		17.081		64.837		2.162		2.744		MALTE		046
048	YUGOSLAVIA	249.904		53.875		83.873		2.423		18.362		YUGOSLAVIE		048
050	GREECE	202.781		77.176		235.642		8.898		26.166		GRECE		050
052	TURKEY	66.185		48.893		108.643		7.238		5.873		TURQUIE		052
056	SOVIET UNION	616.719		450.827		1.266.690		55.222		319.781		UNION SOVIETIQUE		056
058	GERMAN DEM. REP.	98.149		96.326		186.384		10.016		51.826		REP. DEM. ALLEMAGNE		058
060	POLAND	112.676		114.182		354.911		48.695		181.211		POLGNE		060
062	CZECHOSLOVAKIA	105.977		48.327		151.492		11.602		40.211		TCHECOSLOVACQUE		062
064	HUNGARY	83.782		24.084		86.744		3.470		30.132		HONGRIE		064
066	ROMANIA	284.367		35.679		96.297		2.467		5.420		ROUMANIE		066
068	BULGARIA	19.714		17.184		18.092		945		5.788		BULGARIE		068
070	ALBANIA	4.542		320		280		2		178		ALBANIE		070
202	CANARY ISLANDS	33.429		1.322		86.330		3.290		1.481		ILES CANARIES		202
204	MOROCCO	81.355		76.023		65.955		4.703		16.330		MAROC		204
205	CEUTA AND MELILLA	7		3		3		2		2		CEUTA ET MELILLA		205
208	ALGERIA	118.059		96.191		126.060		5		2.741		ALGERIE		208
212	TUNISIA	49.688		39.615		12.141		2.207		1.809		TUNISIE		212
216	LIBYA	172.893		71.116		99.954		5		1.335		LIBYE		216
220	EGYPT	49.500		22.831		140.306		1.130		4.921		EGYPTE		220
224	SUDAN	3.092		4.751		25.868		72		1.603		SOUUDAN		224
228	MAURITANIA	122		17.971		11.186		27				MAURITANIE		228
232	MALI	3.341		564		13.647		69		2.355		MALI		232
236	UPPER VOLTA	148		492						1.843		HAUTE-VOLTA		236
240	NIGER	5		691		392		13				NIGER		240
244	CHAD	454		2.061		414		354		601		TCHAD		244
247	REP. OF CAPE VERDE	21				126						REP. DU CAP-VERT		247
248	SENEGAL	3.024		2.976		29.030		8.220		609		SENEGAL		248
252	GAMBIA	196		1.280		3.538		32		42		GAMBIE		252
257	GUINEA BISSAU	13		40		1.769		2				GUINEE BISSAU		257
260	GUINEA	1.687		1.862		1.769		115		1.534		GUINEE		260
264	SIERRA LEONE	7.938		17.573		117.892		268		419		SIERRA LEONE		264
268	LIBERIA	25.704		43.992		26.102		198		2.818		LIBERIA		268
272	IVORY COAST	163.365		39.933		122.754		8.636		10.534		COTE D'IVOIRE		272
276	GHANA	66.229		11.343		142.694		14.262		6.999		GHANA		276
280	TOGO	47.075		8.155		6.153		77		1.164		TOGO		280
284	BENIN (DAHOMEY)	2.701		499		3.958		253		536		BENIN (DAHOMY)		284
288	NIGERIA	1.500.030		385.183		278.805		12.642		41.265		NIGERIA		288
302	CAMEROON	170.261		37.353		20.773		1.092		2.034		CAMEROUN		302
306	CENTR. AFRICAN EMP.	77		309		56		6				EMP. CENTRAFRICAINE		306
310	EQUATORIAL GUINEA	2.646		128		513						GUINEE EQUATORIALE		310
314	SAO TOME, PRINCIPE	9.576		20.905		17.546		105		203		SAC TOME, PRINCIPE		314
318	GABON	28.972		17.786		5.142		664		1.521		GABON		318
322	CONGO	7.718		700.075		101.521		1		2.301		CONGO		322
326	ZAIRE	13.573		7.851		8.997				4.07		ZAIRE		326
328	RWANDA	904		8.871		1.465		7		1.368		RWANDA		328
329	BURUNDI	2.511				393						BURUNDI		329
329	ST HELENE AND DEP.											ST. HELENE ET DEP.		329
330	ANGOLA	7.999		12.602		78.382		2		52		ANGOLA		330
334	ETHIOPIA	7.745		4.997		18.544				5.503		ETHIOPIE		334
338	JIBUTI			17		17		6				JIBOUTI		338
342	SOMALIA	392		373		500		35				SOMALIE		342
346	KENYA	23.675		8.581		131.138		8.057		9.155		KENYA		346
350	UGANDA	8.650												

import

JAN.-DEC. 1979 1)		EUR 9		EUR 6		Deutschland		France		Italia		Pays partenaires		Code
Code	Trading partners	1 000 ECU	Indices 80/ 79	1 000 ECU	Indices 80/ 79	1 000 ECU	Indices 80/ 79	1 000 ECU	Indices 80/ 79	1 000 ECU	Indices 80/ 79			
400	U.S. OF AMERICA	33.852.816		23.812.115		7.610.563		5.253.586		2.846.141		ETATS-UNIS	4CC	
404	CANADA	5.084.521		3.025.797		1.213.560		540.265		542.946		CANADA	404	
406	GREENLAND	80.062		22.787		16.706		5.143		143		GREENLAND	406	
408	ST PIERRE, MIQUELON	862		670		2		403		221		ST PIERRE, MIQUELON	408	
412	MEXICO	446.483		375.327		167.872		76.985		70.582		MEXIQUE	412	
413	BERMUDA	15.207		7.034		3.382		3.224		3.257		BERMULDES	413	
416	GUATEMALA	220.173		195.914		99.060		8.850		45.214		GUATEMALA	416	
421	BELIZE	24.287		2.635		894		664		805		BELIZE	421	
424	HONDURAS	125.309		115.708		66.001		13.933		17.042		HONDURAS	424	
428	EL SALVADOR	291.163		283.266		174.975		14.377		14.132		EL SALVADOR	428	
432	NICARAGUA	417.721		107.207		54.026		5.352		25.458		NICARAGUA	432	
436	COSTA RICA	188.715		174.276		52.479		20.649		38.689		COSTA RICA	436	
440	PANAMA	198.709		191.280		47.057		13.142		37.499		PANAMA	440	
444	PANAMA CANAL ZONE	1.601		1.203		88		1.093		1		CANAL PANAMA	444	
448	CUBA	160.685		129.534		17.193		27.595		33.348		CUBA	448	
452	HAITI	43.369		40.662		4.669		17.533		9.580		HAITI	452	
453	BAHAMAS	416.520		318.980		247.525		4.260		3.281		BAHAMAS	453	
454	TURKS, CAICOS ISL.	682		252		2		252				ILES TURKS, CAICOS	454	
456	DOMINICAN REPUBLIC	55.914		45.862		5.373		10.889		10.624		REP. DOMINICAINE	456	
457	VIRGIN ISLANDS US	4.710		4.553		98		72.337		1.546		ILES VIERGES D.L.S.A	457	
458	GUADELOUPE	74.277		74.475		63		12.723		7.233		GUADELOUPE	458	
462	MARTINIQUE	75.813		75.766		2.556		65.702		7.398		MARTINIQUE	462	
463	CAYMAN ISLANDS	2.057		1.710		748		501		21		ILES CAYMAN	463	
464	JAMAICA	138.311		7.644		4.730		575		357		JAMAICA	464	
469	BARBADOS	20.841		1.070		423		312		157		LA BARBADE	469	
471	WEST INDIES	51.722		4.138		642		2.576		132		INDES OCCIDENTALES	471	
472	TRINIDAD, TOBAGO	175.721		105.519		39.183		28.231		9.869		TRINIDAD ET TOBAGO	472	
473	GRENADA	1.998		7.583		2.668		456		125		GRENADA	473	
476	NETHERL. ANTILLES	215.289		167.557		31.148		39.086		16.441		ANTILLES NEERLAND.	476	
480	COLOMBIA	877.025		799.092		488.161		65.859		45.184		COLOMBIE	480	
484	VENEZUELA	950.830		732.816		173.289		153.941		237.799		VENEZUELA	484	
488	GUYANA	96.715		43.684		7.669		6.585		5.345		GUYANA	488	
492	SURINAM	127.318		101.019		60.610		6.622		6.144		SURINAM	492	
496	FRENCH GUIANA	1.991		1.950		55		1.792		81		GUYANE FRANCAISE	496	
500	ECUADOR	160.298		140.369		57.907		25.098		34.416		ECUATEUR	500	
504	PERU	422.407		319.603		101.526		51.343		97.741		PERU	504	
508	BRAZIL	3.596.538		2.817.266		987.451		581.617		558.116		BRESIL	508	
512	CHILE	1.065.195		856.773		392.987		114.646		162.229		CHILI	512	
516	BOLIVIA	155.355		90.933		27.005		34.036		5.570		BOLIVIE	516	
520	PARAGUAY	184.652		170.797		46.502		25.162		78.185		PARAGUAY	520	
524	URUGUAY	202.662		179.829		93.445		14.581		32.594		URUGUAY	524	
528	ARGENTINA	2.095.211		1.770.257		548.325		232.395		521.716		ARGENTINE	528	
529	FALKLAND ISL., DEP.	5.872		656		24		457		159		ILES FALKLAND, DEP.	529	
600	CYPRUS	198.685		32.214		12.319		2.186		6.933		CHYPRE	600	
604	LEBANON	38.038		30.543		5.543		6.162		14.922		LIBAN	604	
608	SYRIA	611.170		598.099		102.433		267.752		265.318		SYRIE	608	
612	IRAQ	5.568.387		5.247.187		240.165		2.448.260		2.103.665		IRAQ	612	
616	IRAN	4.346.105		3.708.883		1.679.826		751.555		295.610		IRAN	616	
624	ISRAEL	1.345.718		995.503		379.099		192.956		80.763		ISRAEL	624	
628	JORDAN	17.947		9.026		4.367		458		3.397		JORDANIE	628	
632	SAUDI ARABIA	14.264.876		12.090.994		1.712.235		4.176.671		2.958.666		ARABIE SAOUDITE	632	
636	KUWAIT	4.526.202		3.155.299		397.082		468.455		1.098.635		KOUEIT	636	
640	BAHRAIN	43.587		23.709		5.109		2.430		880		BAHREIN	640	
644	QATAR	870.173		798.490		60.483		378.478		91.354		QATAR	644	
647	UNITED ARAB EMIRAT	3.116.588		2.610.630		837.932		884.643		226.920		EMIRATS ARAB. UNIS	647	
649	OMAN	159.114		103.728		37.722		3.145		42		OMAN	649	
652	NORTH YEMEN	8.119		4.731		516		1		2.907		YEMEN DU NORD	652	
656	SOUTH YEMEN	43.260		42.772		702		5.139		36.869		YEMEN DU SUD	656	
660	AFGHANISTAN	82.308		49.882		29.286		4.875		10.892		AFGHANISTAN	660	
662	PAKISTAN	375.559		251.722		97.865		43.148		65.880		PAKISTAN	662	
664	INDIA	1.830.582		1.142.005		393.388		243.919		212.857		INDE	664	
666	BANGLADESH	139.650		99.473		16.816		13.905		37.206		BANGLADESH	666	
668	MALDIVES	211		156		64		55		5		MALDIVES	668	
669	SRI LANKA	175.669		107.156		44.041		22.481		23.222		SRI LANKA	669	
672	NEPAL	11.490		9.887		5.479		1.771		1.331		NEPAL	672	
675	BHUTAN											BHOUTAN	675	
676	BURMA	45.365		28.612		9.184		2.911		1.568		BIRMANIE	676	
680	THAILAND	1.015.498		877.484		328.808		126.083		89.226		THAILE	680	
684	LAOS	212.920		92		56		22		42		LAOS	684	
690	VIETNAM	9.958		9.551		3.481		4.100		742		VIET-NAM	690	
696	KAMPUCHEA/CAMBODIA	244		12		12						KAMPUCHEA/CAMBODGE	696	
700	INDONESIA	1.082.763		943.231		286.596		152.655		236.305		INDONESIE	700	
701	MALAYSIA	1.679.482		1.262.456		478.032		266.451		209.546		MALAYSIA	701	
703	BRUNEI	2.232		700		98		115		353		BRUNEI	703	
706	SINGAPORE	950.448		683.358		302.887		147.437		76.257		SINGAPOUR	706	
708	PHILIPPINES	721.725		565.886		278.090		120.185		33.419		PHILIPPINES	708	
716	MONGOLIA	13.639		4.815		904		488		2.025		MONGOLIE	716	
720	CHINA	1.312.949		1.060.158		375.380		221.314		287.590		CHINE	720	
724	NORTH KOREA	88.681		84.405		52.913		20.287		6.347		COREE DU NORD	724	
728	SOUTH KOREA	1.686.219		1.169.997		567.565		155.987		133.427		COREE DU SUD	728	
732	JAPAN	9.677.856		6.786.322		3.069.501		1.354.560		645.605		JAPON	732	
736	TAIWAN	1.632.487		1.241.115		618.602		182.765		174.261		TAI-WAN	736	
740	HONG KONG	2.884.890		1.764.873		1.056.165		181.022		133.124		HONGKONG	740	
743	MACAO	163.946		133.477		53.062		50.507		16.966		MACAO	743	
800	AUSTRALIA	2.368.154		1.590.644		506.667		416.255		402.836		AUSTRALIE	800	
801	PAPUA NEW GUINEA	264.377		213.355		170.804		16.192		2.131		PAPOUASIE N.-GUINEE	801	
802	AUSTRALIAN OCEANIA	1.443		244		39		27		164		OCEANIE AUSTRAL.	802	
803	NAURU	976		30		19		4		7		NAURU	803	
804	NEW ZEALAND	1.068.937		406.242		92.554		116.580		112.364		NOUVELLE-ZELANDE	804	
808	AMERICAN OCEANIA	2.166		193										

TAB. 6

COMMERCE DE LA CE
par pays d'origine et de destination

import

1979 1)		Nederland		Belg.-Lux		United Kingdom		Ireland		Danmark		Pays partenaires	Code
JAN.-DEC.	JAN.-DEC.	1 000 ECU	Indices 80/79	1 000 ECU	Indices 80/79	1 000 ECU	Indices 80/79	1 000 ECU	Indices 80/79	1 000 ECU	Indices 80/79		
400	U.S. OF AMERICA	4.129.920		2.921.505		8.725.013		610.506		705.179		ETATS-UNIS	400
404	CANADA	376.872		352.154		1.926.022		68.272		64.430		CANADA	404
406	GREENLAND	736		52		162		35		56.953		GREENLAND	406
408	ST. PIERRE, MIQUELON			41		9		1				ST. PIERRE, MIQUELON	408
412	MEXICO	25.679		34.207		60.747		324		10.085		MEXICO	412
413	BERMUDA	94		37		5.204		111		2.858		BERMUDES	413
416	GUATEMALA	24.303		14.447		12.507		253		11.499		GUATEMALA	416
421	BELIZE	204		68		21.646		11				BELIZE	421
424	HONDURAS	12.104		6.628		6.804		24				HONDURAS	424
428	EL SALVADOR	60.472		22.739		6.849		640		2.680		EL SALVADOR	428
432	NICARAGUA	8.045		10.326		2.856		60		7.558		NICARAGUA	432
436	COSTA RICA	13.248		9.211		6.563		537		7.335		COSTA RICA	436
440	PANAMA	80.061		13.521		4.273		449		2.707		PANAMA	440
444	PANAMA CANAL ZONE					22.397						PANAMA CANAL ZONE	444
448	CUBA	40.361		11.023		7.771		367		7.587		CUBA	448
452	HAITI	1.645		7.339		1.771		73		863		HAITI	452
453	BAHAMAS	48.779		15.135		39.139		24.945		33.456		BAHAMAS	453
454	TURKS, CAICOS ISL.					393				37		TURKS, CAICOS ISL.	454
456	DOMINICAN REPUBLIC	1.046		17.930		9.683				33		REP. DOMINICAINE	456
457	VIRGIN ISLANDS US	2.572				157				3		ILES VIERGES D.-USA	457
458	GUADELOUPE	1.415		11		23				5		GUADELOUPE	458
462	MARTINIQUE	21		89		32				12		MARTINIQUE	462
463	CAYMAN ISLANDS	40				318				3		ILES CAYMAN	463
464	JAMAICA	1.310		672		129.355		1.055		257		JAMAIQUE	464
469	BARBADOES	77		156		12.799		6.175		157		LA BARBADE	469
471	WEST INDIES	156		262		46.863		706		15		INDES OCCIDENTALES	471
472	TRINIDAD, TOBAGO	23.511		4.433		53.534		155		14.409		TRINIDAD ET TOBAGO	472
473	GRENADA	2.326		2.008		8.401				14		GRENADA	473
476	NETHERL. ANTILLES	47.940		32.942		30.218				13		ANTILLES NEERLAND.	476
480	COLOMBIA	138.844		61.044		64.272				2.868		COLOMBIE	480
484	VENEZUELA	61.881		105.906		148.937				3.682		VENEZUELA	484
488	GUAYANA	2.267		1.418		72.884				63		GUAYANA	488
492	SURINAM	53.072		3.401		24.691				1		SURINAM	492
496	FRENCH GUIANA	19		3		36						GUAYANE FRANCAISE	496
500	ECUADOR	15.248		7.700		9.584				9.469		ECUATEUR	500
504	PERU	24.849		44.144		98.119				325		PEROU	504
508	BRAZIL	473.311		217.271		618.533				29.447		BRESIL	508
512	CHILE	58.423		128.288		203.945				279		CHILI	512
516	BOLIVIA	10.223		14.099		64.241				59		BOLIVIE	516
520	PARAGUAY	10.856		6.092		3.699				829		PARAGUAY	520
524	URUGUAY	28.428		10.782		21.681				1.176		URUGUAY	524
528	ARGENTINA	337.116		130.676		230.685				5.054		ARGENTINE	528
529	FALKLAND ISL., DEP.	16				5.216						ILES FALKLAND, DEP.	529
600	CYPRUS	7.029		3.747		158.212				3.559		CHYPRE	600
604	LEBANON	1.961		1.955		5.835				180		LIBAN	604
608	SYRIA	10.037		2.552		10.365				24		SYRIE	608
612	IRAQ	190.204		264.793		688.364				32.678		IRAQ	612
616	IRAN	690.511		287.197		524.723				26.276		IRAN	616
624	ISRAEL	110.962		131.783		313.315				18.852		ISRAEL	624
628	JORDAN	80		724		8.887				29		JORDANIE	628
632	SAUDI ARABIA	1.772.347		1.471.655		1.946.020				97.676		ARABIE SAOUITE	632
636	KUWAIT	1.037.941		153.186		1.306.152				21.259		KOWEIT	636
640	BAHRAIN	14.456		828		9.713				6		BAHREIN	640
644	QATAR	140.575		127.600		51.011				1		QATAR	644
647	UNITED ARAB EMIRAT	444.780		216.355		455.723				37		EMIRATS ARAB. UNIS	647
649	OMAN	62.776				46.185				7		OMAN	649
652	NORTH YEMEN	96		211		3.387				1		YEMEN DU NORD	652
656	SOUTH YEMEN	32		30		482				5		YEMEN DU SUD	656
660	AFGHANISTAN	3.304		1.525		29.967				1.439		AFGHANISTAN	660
662	PAKISTAN	27.722		13.107		104.114				4.073		PAKISTAN	662
664	INDIA	109.103		182.738		608.692				25.144		INDE	664
667	BANGLADESH	18.418		13.128		38.952				438		BANGLADESH	667
669	MAOILVES			2		84				1		MALDIVES	669
672	SRI LANKA	13.651		3.760		65.384				4.144		SRI LANKA	672
676	NEPAL	698		608		1.524						NEPAL	676
680	BHUTAN									15		BHUTAN	680
684	BURMA	6.923		7.626		11.042						BIRMANIE	684
688	THAILAND	258.640		74.727		94.763				19.750		THAILANDE	688
690	LAOS	1		1		528						LAOS	690
696	VIETNAM	295		933		375				32		VIET-NAM	696
700	KAMPUCHEA/CAMBODIA					232						KAMPUCHEA/CAMBODGE	700
704	INDONESIA	192.053		75.622		99.693				3.625		INDONESIE	704
708	INDONESIA	214.901		93.526		368.659				14.304		INDONESIE	708
712	BRUNEI	102		32		516				185		MALAYSIA	712
716	SINGAPORE	125.813		30.964		242.964				9.014		BRUNEI	716
720	PHILIPPINES	106.730		27.462		129.523				5.924		SINGAPOUR	720
724	MONGOLIA	1.051		347		8.820				2		PHILIPPINES	724
728	CHINA	114.158		61.716		214.826				7.557		MONGOLIE	728
732	NORTH KOREA	627		4.235		4.049				144		COREE DU NORD	732
736	SOUTH KOREA	194.681		78.337		450.206				15.172		COREE DU SUD	736
740	JAPAN	951.444		765.212		2.432.749				190.501		JAPON	740
744	TAIWAN	196.210		69.277		352.760				26.468		TAIWAN	744
748	HONG KONG	221.116		173.446		1.028.547				24.153		HONGKONG	748
752	MACAO	9.681		3.261		25.409				153		MACAO	752
800	AUSTRALIA	110.738		153.104		742.104				6.968		AUSTRALIE	800
804	PAPUA NEW GUINEA	14.565		9.363		47.537				1.546		PAPOUASIE, N.-GUINEE	804
808	AUSTRALIAN OCEANIA	12		2		1.169				26		OCEANIE AUSTRAL.	808
812	NAURU					946				4		NAURU	812
816	NEW ZEALAND	26.304		58.440		634.842				15.281		NOUVELLE-ZELANDE	816
820	AMERICAN OCEANIA	223		7		945				487		OCEANIE AMERICAINE	820
824	NEW CALEDONIA, DEP.			1.431		4.284				3		Nouv. CALÉDONie, DEP.	824
828	WALLIS, FUTUNA ISL.											WALLIS ET FUTUNA	828
832	BRITISH OCEANIA	2.784		296		12.762				682		OCEANIE BRITANN.	832
836	NEW ZEALD. OCEANIA	13		2		598				56		OCEANIE NEC-ZELAND	836
840	FIJI	644		356		70.887				120		FIDJI	840
844	NEW HEBRIDES	4.301				41				257		NOUVELLES-HEBRIDES	844
848	TONGA					163						TONGA	848
852	WESTERN SAMOA	322				1.217				1		SAMOEA OCCIDENTALE	852
856	FRENCH POLYNESIA	3		40		12				1		POLYNESIE FRANCAISE	856
860	POLAR REGIONS					306						REGIONS POLAIRES	860
950	STORES, PROVISIONS UNSPECIFIED	8		32.058		142.841				43.233		AVITAILLEM. SCLTAGE NCA SPECIFIES	950
977	SECRET									13.745		SECRET	977

1) Chiffres définitifs.

TRADE OF THE EC
by countries of origin and destination

TAB. 6

export

JAN.-DEC. 1979 ¹⁾		EUR 9		EUR 6		Deutschland		France		Italia		Pays partenaires	Code
Code	Trading partners	1 000 ECU	Indices 80/79	1 000 ECU	Indices 80/79	1 000 ECU	Indices 80/79	1 000 ECU	Indices 80/79	1 000 ECU	Indices 80/79		
	GRAND TOTAL	418.863.465		336.835.126		125.243.083		71.509.547		52.615.266		MCODE	
	INTRA-EC (EUR-9)	224.681.428				60.437.625		37.773.274		25.965.932		INTRA-CE (EUR-9)	
	EXTRA-EC (EUR-9)	194.182.037				64.805.458		33.736.273		26.649.334		EXTRA-CE (EUR-9)	
	CLASS 1	104.941.154		78.237.110		38.961.979		14.387.432		12.977.151		CLASSE 1	
	EFTA	47.517.644		35.777.656		19.740.889		5.468.148		4.721.803		AELE	
	OTH. WEST EUROPE	17.402.572		15.045.274		6.215.709		3.620.465		3.321.248		USA - EUR - CCCID.	
	USA AND CANADA	28.404.756		20.517.498		9.194.321		1.989.278		3.765.637		USA ET CANADA	
	OTHERS CLASS 1	11.615.382		7.356.682		3.811.060		1.309.541		1.164.468		ALT. CLASSE 1	
	CLASS 2	65.669.921		53.824.698		17.878.735		16.042.306		10.847.044		CLASSE 2	
	ACP (54 COUNTRS)	11.806.585		8.600.284		1.981.183		3.799.788		1.027.177		ACP (54 PAYS)	
	DOM	1.278.228		1.104.870		33.874		241.717		71.557		TCM	
	OTHERS CLASS 2	55.630.985		43.618.688		15.817.345		11.015.222		9.710.616		AUT. CLASSE 2	
	CLASS 3	17.266.066		15.010.684		7.580.339		3.304.237		2.227.344		CLASSE 3	
	EASTERN EUROPE	14.673.331		12.843.521		6.349.284		2.945.289		1.936.461		URCPPE ORIENTALE	
	OTHERS CLASS 3	2.592.735		2.167.157		1.231.054		358.958		290.883		AUT. CLASSE 3	
	MISCELLANEOUS	2.304.900		2.025.470		384.408		1.298		597.798		DIVERS NCN CLASSE	
	EUROPE	304.274.975		251.403.626		92.743.507		49.807.266		35.945.439		EUROPE	
	AFRICA	47.815.902		21.461.938		6.103.051		8.668.933		4.351.164		AFRIQUE	
	AMERICA	40.983.193		29.947.001		15.038.622		6.716.802		5.625.594		AMERICQUE	
	ASIA	39.465.699		28.533.928		12.029.834		5.875.244		5.715.302		ASIE	
	OCEANIA	4.018.800		2.063.168		943.663		439.944		375.572		OCEANIE	
001	FRANCE	42.228.577		36.536.424		15.927.561				7.750.665		FRANCE	001
002	NETHERLANDS	30.678.257		26.656.792		10.655.138				1.797.101		BELGIQUE-LUXBG.	002
003	F.R. OF GERMANY	30.753.875		25.326.856		12.461.880				3.822.799		PAYS-BAS	003
004	ITALY	54.578.981		45.659.170		9.771.153				12.303.348		R.F. D'ALLEMAGNE	004
005	UNITED KINGDOM	25.513.640		22.564.398		8.376.991				8.168.792		ITALIE	005
006	IRELAND	28.550.968		24.524.744		8.376.991				9.443.399		ROYAUME-UNI	006
007	DENMARK	6.686.331		5.079.610		2.722.985				345.687		IRLANDE	007
008										629.763		DANEMARK	008
024	ICELAND	271.534		138.972		54.037				13.145		ISLANDE	024
025	FAROE ISLANDS	105.481		3.126		1.765				73		ILES FEROE	025
028	NORWAY	4.261.131		2.515.969		1.316.269				326.668		NORVEGE	028
030	SWEDEN	10.448.392		6.554.077		3.631.253				863.737		SUEDE	030
032	FINLAND	2.656.776		1.799.780		1.001.377				261.739		FILANDE	032
036	SWITZERLAND	17.757.112		13.791.884		6.530.954				2.916.736		SUISSE	036
038	AUSTRIA	9.792.082		9.263.820		6.555.965				609.267		AUTRICHE	038
040	PORTUGAL	2.230.227		1.713.197		650.534				474.246		PORTUGAL	040
042	SPAIN	6.519.945		5.519.945		1.905.577				967.018		ESPAGNE	042
043	ANDORRA	199.834		191.107		13.175				160.203		ANDORRE	043
044	GIBRALTAR	75.666		34.567		1.481				8.251		GIBRALTAR	044
045	VATICAN CITY STATE	6.633		6.076		704				4.207		CITE DU VATICAN	045
046	MALTA	410.430		273.205		78.848				24.158		MALTE	046
048	YUGOSLAVIA	4.210.414		4.077.416		2.309.209				541.076		YUGOSLAVIE	048
050	GREECE	4.077.023		3.580.557		1.499.567				702.076		GRECE	050
052	TURKEY	1.588.006		1.368.582		5.555.868				278.530		TURQUIE	052
056	SOVIET UNION	6.312.653		5.555.352		2.638.007				1.463.674		UNION SOVIETIQUE	056
058	GERMAN DEM. REP.	745.612		601.216		981.432				263.657		REP. DEM. ALLEMANDE	058
060	POLAND	2.479.612		1.995.768		789.224				441.633		POLYNE	060
062	CZECHOSLOVAKIA	1.278.030		1.141.307		1.350.445				112.462		TCHECOSLOVAQUIE	062
064	HUNGARY	1.478.094		1.350.445		852.378				181.208		HONGRIE	064
066	ROMANIA	1.741.839		1.612.891		787.728				403.758		ROUMANIE	066
068	BULGARIA	599.445		547.856		287.469				103.335		BULGARIE	068
070	ALBANIA	39.509		38.199		13.046				5.599		ALBANIE	070
202	CANARY ISLANDS	335.923		234.949		67.949				49.053		ILES CANARIES	202
204	MOROCCO	1.676.200		1.560.980		166.518				1.027.214		MARCC	204
205	CEUTA AND MELILLA	33.154		24.247		7.223				3.393		CEUTA ET MELILLA	205
208	ALGERIA	3.912.257		3.594.465		907.583				1.413.430		ALGERIE	208
212	TUNISIA	1.232.401		1.181.273		259.232				562.371		TUNISIE	212
216	LIBYIA	3.387.892		2.920.308		860.107				1.402.538		LIBYE	216
220	EGYPT	2.324.083		1.857.458		601.070				630.740		EGYPTE	220
224	SUDAN	401.201		229.466		77.814				22.840		SUDAN	224
228	MAURITANIA	102.880		98.322		9.428				57.664		MAURITANIE	228
232	MALE	119.843		110.120		21.033				76.672		MALI	232
236	UPPER VOLTA	89.288		87.070		6.524				13.109		HAUTE-VOLTA	236
240	NIGER	202.015		176.024		16.471				143.868		NIGER	240
244	CHAD	31.165		30.310		3.892				23.301		TCHAD	244
247	REP. OF CAPE VERDE	23.670		17.146		2.569				9.277		REP. DU CAP-VERT	247
248	SENEGAL	428.415		409.350		30.802				283.925		SENEGAL	248
252	GAMBIA	42.305		19.884		6.248				6.680		GAMBIE	252
256	GUINEA BISSAU	11.043		9.955		3.205				6.931		GUINEE BISSAU	256
260	GUINEA	100.039		91.698		5.310				70.677		GUINEE	260
264	SIERRA LEONE	99.926		47.126		16.826				13.783		SIERRA LEONE	264
268	LIBERIA	374.797		238.375		79.599				91.913		LIBERIA	268
272	IVORY COAST	1.109.676		1.067.816		77.236				810.210		COTE-D'IVOIRE	272
276	GHANA	285.237		149.086		7.141				13.273		GHANA	276
280	TOGO	217.339		186.766		17.685				125.101		TOGO	280
284	BENIN (DAHOMEY)	164.119		143.012		14.961				80.605		BENIN (DAHOMEY)	284
288	NIGERIA	3.550.230		2.504.798		828.915				556.847		NIGERIA	288
302	CAMEROON	618.712		580.785		75.700				404.033		CAMEROUN	302
306	EQUATORIAL GUINEA	39.407		38.061		2.789				32.499		EMP. CENTRAFRICAINE	306
310	SAO TOME, PRINCIPE	4.110		3.776		615				1.735		GUINEE EQUATORIALE	310
314	GABON	278.504		264.824		17.259				1.565		SAO TOME, PRINCIPE	314
318	CONGO	178.648		172.778		15.631				120.643		GABON	318
322	ZAIRE	428.309		391.627		98.230				20.472		CONGO	322
326	RWANDA	55.616		52.431		10.008				103.293		RWANDA	326
328	BURUNDI	39.734		37.656		9.541				7.216		BURUNDI	328
329	ST HELENA AND DEP.	4.273		298		5				137		STE. HELENE ET DEP.	329
330	ANGOLA	227.360		171.855		58.010				35.187		ANGOLA	330
334	ETHIOPIA	156.651		127.296		44.966				19.160		ETHIOPIE	334
338	JIBUTI	49.285		49.170		2.141				3.658		JIBOUTI	338
342	SOMALIA	167.684		132.839		13.941				5.355		SOMALIE	342
346	KENYA	521.138		248.519		103.052				45.153		KENYA	346
350	UGANDA	49.363		19.114		7.736				1.565		UGANDA</	

export

JAN.-DEC. 1979 1)		Nederland		Belg.-Lux		United Kingdom		Ireland		Danmark		Pays partenaires	Code
Code	Trading partners	1 000 ECU	Indices 80/79	1 000 ECU	Indices 80/79	1 000 ECU	Indices 80/79	1 000 ECU	Indices 80/79	1 000 ECU	Indices 80/79		
	GRAND TOTAL	46.433.502		41.033.328		66.041.679		5.222.272		10.766.288		MCACE	
	INTRA-EC (EUR-9)	33.707.534		29.852.804		27.608.127		4.051.949		5.284.183		INTRA-CE (EUR-9)	
	EXTRA-EC (EUR-9)	12.726.368		11.180.524		38.433.552		1.168.323		5.482.205		EXTRA-CE (EUR-9)	
	CLASS 1	6.177.230		5.733.318		22.088.545		648.913		3.566.586		CLASSE 1	
	EFTA	3.027.311		2.819.505		8.864.299		163.655		2.712.034		AELE	
	OTH. WEST. EUROPE	1.115.515		772.342		1.958.855		81.177		217.266		ALT. EUR. OCCID.	
	USA AND CANADA	1.438.290		1.665.972		7.444.662		305.679		577.717		USA ET CANADA	
	OTHERS CLASS 1	596.114		475.499		3.870.729		98.402		335.569		ALT. CLASSE 1	
	CLASS 2	4.771.290		4.284.323		14.224.393		409.218		1.211.612		CLASSE 2	
	ACP (54 COUNTRS)	1.041.613		750.523		3.013.511		62.952		129.838		ACP (54 PAYS)	
	DOM	30.085		16.775		20.040		3.585		152.733		DCM	
	TOM	124.976		16.136		236.820		3.668		12.779		TCH	
	OTHERS CLASS 2	3.574.616		3.500.889		10.934.022		342.013		916.262		ALT. CLASSE 2	
	CLASS 3	988.612		910.153		1.896.513		55.984		302.885		CLASSE 3	
	EASTERN EUROPE	839.376		773.027		1.500.817		52.202		276.785		EURCP E ORIENTALE	
	OTHERS CLASS 3	149.236		137.126		395.696		3.782		26.100		ALT. CLASSE 3	
	MISCELLANEOUS	789.237		252.729		224.103		54.205		1.122		DIVERS NCA CLASSE	
	EUROPE	38.689.736		34.217.678		39.932.098		4.348.983		8.590.268		EURCPE	
	AFRICA	1.709.610		1.629.120		4.898.985		189.910		265.606		AFRIQUE	
	AMERICA	2.320.906		2.240.677		9.694.776		393.610		557.869		AMERIQUE	
	ASIA	2.726.616		2.587.532		6.543.651		189.666		880.452		ASIE	
	OCEANIA	198.398		105.591		1.840.066		43.855		71.671		OCEANIE	
001	FRANCE	4.947.435		7.870.763		4.742.408		421.988		527.757		FRANCE	001
002	BELGIUM-LUXEMBURG	7.193.958		6.627.595		3.809.815		306.503		207.147		BELGIUM-LUXBG.	002
003	NETHERLANDS			7.142.216		4.728.584		278.594		419.841		PAYS-BAS	003
004	F.R. OF GERMANY	14.160.585		9.242.147		6.543.651		463.113		1.913.047		R.F. D'ALLEMAGNE	004
005	ITALY	2.445.526		2.178.927		2.267.333		122.339		559.570		ITALIE	005
006	UNITED KINGDOM	3.905.732		3.310.395				2.423.114		1.602.110		ROYAUME-UNI	006
007	IRELAND	210.766		131.970		3.945.913				53.711		IRLANDE	007
008	DENMARK	843.532		491.007		1.570.423				36.298		DAENMARK	008
024	ICELAND	44.363		15.635		74.649		1.233		56.680		ISLANDE	024
025	FAROE ISLANDS	689		65		6.481		53		99.781		ILES FERCE	025
028	NORWAY	345.739		328.873		1.188.045		15.999		641.521		NORVEGE	028
030	SWEDEN	853.769		702.440		2.380.691		65.018		1.449.036		SURDE	030
032	FINLAND	220.449		142.716		4.209.921		15.609		207.871		FINLANDE	032
036	SWITZERLAND	921.169		1.170.780		3.913.973		35.803		215.452		SUISSE	036
038	AUSTRIA	458.400		317.455		398.233		22.718		107.311		ALTRICHE	038
040	PORTUGAL	179.453		142.106		475.192		7.675		34.163		PORTUGAL	040
042	SPAIN	510.504		347.604		883.818		51.914		78.028		ESPAGNE	042
043	ANDORRA	5.707		4.209		8.179				50		ANDORRE	043
044	GIBRALTAR	11.501		1.753		39.363		108		1.428		GIBRALTAR	044
045	VATICAN CITY STATE	589		55		379				108		CITE DU VATICAN	045
046	MALTA	22.976		25.401		121.541		2.161		13.523		MALTE	046
048	YUGOSLAVIA	198.096		118.186		268.020		8.456		56.479		YUGOSLAVIE	048
050	GREECE	288.015		203.752		421.153		16.963		59.130		GREECE	050
052	TURKEY	71.438		71.317		1.311.790		1.434		8.299		TURQUIE	052
056	SOVIET UNION	221.919		341.006		648.232		33.520		75.549		UNION SOVIETIQUE	056
058	GERMAN DEM. REP.	150.822		69.973		95.879		2.120		52.397		REP. DEM. ALLEMANDE	058
060	POLAND	164.059		127.598		402.790		5.336		75.355		POLOGNE	060
062	CZECHOSLOVAKIA	74.598		55.147		113.894		1.296		16.635		TCHECOSLOVAQUIE	062
064	HUNGARY	107.871		55.595		94.023		2.673		30.593		HONGRIE	064
066	ROMANIA	89.767		91.296		108.740		2.960		17.248		ROUMANIE	066
068	BULGARIA	26.230		31.938		42.175		4.297		5.117		BULGARIE	068
070	ALBANIA	4.110		474		1.084				227		ALBANIE	070
202	CANARY ISLANDS	49.614		15.707		74.083		11.659		15.302		ILES CANARIES	202
204	MAROC	70.997		106.431		103.407		4.696		7.117		MAROC	204
205	CELTA AND MELILLA	9.484		538		7.827		34		1.046		CELTA FT MELILLA	205
208	ALGERIA	129.095		364.007		176.971		20.215		20.006		ALGERIE	208
212	TUNISIA	61.187		51.682		38.150		5.265		7.863		TUNISIE	212
216	LIBYA	89.348		94.436		390.480		16.886		16.218		LIBYE	216
220	EGYPT	141.481		105.415		408.999		6C.886		41.826		EGYPTE	220
224	SUDAN	18.336		26.563		164.499		2.006		5.230		SUDAN	224
228	MAURITANIA	10.334		12.694		4.402		44		112		MALRITANIE	228
232	MALI	2.561		5.229		9.467		248		248		MALIE	232
236	UPPER VOLTA	6.592		7.607		1.900		88		190		HAUTE-VOLTA	236
240	NIGER	6.170		4.576		25.634		92		265		NIGER	240
244	CHAD	1.400		1.001		781		52		23		TCHAD	244
247	REP. OF CAPE VERDE	3.702		857		2.470		5		4.045		REP. DU CAP-VERT	247
248	SENEGAL	42.180		16.223		17.005		662		1.398		SENEGAL	248
252	GAMBIA	4.094		1.438		21.482		202		718		GAMBIE	252
257	GUINEA BISSAU	2.354		587		7.923		25		159		GUINEE BISSAU	257
260	GUINEA	1.599		6.759		7.923		493		493		GUINEE	260
264	SIERRA LEONE	8.206		3.056		50.426		402		1.972		SIERRA LEONE	264
268	LIBERIA	19.007		23.027		121.269		859		14.294		LIBERIA	268
272	IVORY COAST	72.738		41.635		37.035		2.723		2.102		COTE-D'IVOIRE	272
276	GHANA	14.781		16.639		131.556		1.766		2.829		GHANA	276
280	TOGO	24.402		12.496		29.033		38		1.02		TOGO	280
284	BENIN (DAHOMEY)	20.484		5.101		18.309		31		3.277		BENIN (DAHOMEY)	284
288	NIGERIA	527.582		256.207		984.449		32.922		28.061		NIGERIA	288
302	CAMEROON	38.699		16.213		29.829		3.174		4.924		CAMEROUN	302
306	CENTR. AFRICAN EMP.	1.109		548		1.249		22		75		EMP. CENTR. AFRICAINE	306
310	EQUATORIAL GUINEA	239		259		1.934				16		GUINEE EQUATORIALE	310
314	SAO TOME, PRINCE	836		420		1.602				121		SAO TOME, PRINCE	314
318	GABON	7.709		5.610		13.161		323		196		GABON	318
322	CONGO	5.398		3.756		5.245		176		449		CCNG	322
324	ZAIRE	18.963		140.265		34.351		156		2.180		ZAIRE	324
328	RWANDA	2.515		16.847		2.334		14		837		RWANDA	328
332	BURUNDI	3.851		13.502		1.792		68		218		BURUNDI	332
336	ST. HELENA AND DEP.	11		63		3.909		62		4		ST. HELENE ET DEP.	336
338	ANGOLA	23.550		22.508		47.260		177		8.068		ANGOLA	338
342	ETHIOPIA	7.530		8.664		24.462		60		4.833		ETHIOPIE	342
346	JIBUTI	3.195		1.446		10.045		5		1.057		DJIBOUTI	346
350	SOMALIA	9.137		5.754		32.424		5		2.333		SOMALIE	350
354	KENYA	26.141		23.753		260.313		1.223		11.083			

export

JAN.-DEC. 1979 1)		EUR 9		EUR 6		Deutschland		France		Italia		Pays partenaires		Code
Code	Trading partners	1 000 ECU	Indices 80/ 79	1 000 ECU	Indices 80/ 79	1 000 ECU	Indices 80/ 79	1 000 ECU	Indices 80/ 79	1 000 ECU	Indices 80/ 79			
400	U.S.OF AMERICA	25.047.541		1E.005.074		8.267.777		3.496.252		3.402.866		ETATS-UNIS		400
404	CANADA	3.358.015		2.052.424		4926.544		492.886		365.771		CANADA		404
406	GREENLAND	166.918		12.506		762		151		769		GREENLAND		406
408	ST. PIERRE, MIQUELON	8.629		7.891		38.686		6.325		827		ST. PIERRE, MIQUELON		408
412	MEXICO	1.543.674		1.278.602		595.030		361.418		165.357		MEXIQUE		412
413	BERMUDA	67.395		114.115		6.757		17.492		10.471		BERMUDES		413
416	GUATEMALA	138.708		4.480		66.852		22.336		14.740		GUATEMALA		416
421	BELIZE	22.080		4.804		543		175		108		BELIZE		421
424	HONDURAS	67.917		48.604		13.040		14.717		6.660		HONDURAS		424
429	EL SALVADOR	91.129		73.533		32.020		9.779		12.255		EL SALVADOR		429
432	NICARAGUA	284.025		17.340		7.022		1.726		2.228		NICARAGUA		432
436	COSTA RICA	98.440		78.930		38.853		10.455		18.219		COSTA RICA		436
440	PANAMA	308.101		257.030		81.174		54.885		90.614		PANAMA		440
444	PANAMA CANAL ZONE	34.692		16.743		4.814		5.173		2.504		CANAL PANAMA		444
448	CUBA	247.503		188.147		76.530		32.703		41.439		CUBA		448
452	HAITI	326.909		31.043		6.343		10.171		6.048		HAITI		452
453	BAHAMAS	144.317		19.433		6.740		6.162		2.088		BAHAMAS		453
454	TURKS, CAICOS ISL.	804		354		75		163		92		ILES TURKS, CAICCS		454
456	DOMINICAN REPUBLIC	73.807		56.682		19.349		14.764		11.647		REP. DOMINICAINE		456
457	VIRGIN ISLANDS US	26.014		20.023		4.936		8.524		4.915		ILES VIERGES D.USA		457
459	GUADELOUPE	313.038		313.485		10.252		285.764		7.628		GUADELOUPE		459
462	MARTINIQUE	300.426		295.810		6.435		266.030		7.093		MARTINIQUE		462
463	CAYMAN ISLANDS	20.439		16.251		1.100		13.868		400		ILES CAYMAN		463
464	JAMAICA	114.799		42.872		14.216		4.934		2.967		JAMAIQUE		464
469	BARBADOS	58.179		14.749		5.092		2.555		1.930		LA BARBADE		469
471	WEST INDIES	68.287		15.727		1.626		6.888		2.216		INDES OCCIDENTALES		471
473	TRINIDAD, TOBAGO	228.619		62.829		22.830		9.861		7.858		TRINIDAD ET TOBAGO		473
473	GRENADA	8.621		1.636		397		533		342		GRENADA		473
476	NETHERL. ANTILLES	281.686		183.441		14.826		13.566		45.526		ANTILLES NEERLAND.		476
480	COLOMBIA	533.843		431.198		209.326		99.415		73.479		COLOMBIE		480
484	VENEZUELA	1.388.744		1.126.079		426.674		212.272		311.567		VENEZUELA		484
488	GUYANA	58.349		14.959		3.477		2.957		2.264		GUYANA		488
492	SURINAM	62.310		48.604		8.998		4.771		5.150		SURINAM		492
496	FRENCH GUIANA	126.446		124.456		1.589		120.109		1.295		GUIANE FRANCAISE		496
500	ECUADOR	417.507		360.185		98.052		161.903		78.313		EQUATEUR		500
504	PERU	481.412		438.059		117.882		30.181		241.373		PEROU		504
508	BRAZIL	2.373.214		1.901.805		947.560		438.413		237.980		BRESIL		508
512	CHILE	467.715		414.991		195.361		107.599		53.876		CHILE		512
516	BOLIVIA	133.137		115.057		47.830		10.234		1.458		BOLIVIE		516
520	PARAGUAY	82.082		62.072		26.911		13.506		12.034		PARAGUAY		520
524	URUGUAY	177.442		135.525		72.194		21.454		22.554		URUGUAY		524
528	ARGENTINA	1.741.417		1.506.144		646.539		311.947		346.896		ARGENTINE		528
529	FALKLAND ISL., DEP.	3.803		234		14		1		98		ILES FALKLAND, DEP.		529
600	CYPRUS	415.777		217.642		58.980		38.496		85.633		CHYPRE		600
604	LEBANON	818.450		705.420		139.340		202.308		258.834		LIBAN		604
608	SYRIA	1.053.052		937.202		273.845		215.226		330.330		SYRIE		608
612	IRAQ	2.666.911		2.281.607		830.270		579.970		490.270		IRAQ		612
616	IRAN	2.266.917		1.832.703		935.677		308.463		306.605		IRAN		616
624	ISRAEL	1.777.637		1.331.821		510.753		239.943		278.415		ISRAEL		624
628	JORDAN	531.064		385.772		154.128		69.928		89.288		JORDANIE		628
632	SAUDI ARABIA	6.392.247		4.892.369		1.756.280		800.976		1.372.534		ARABIE SAOUDITE		632
636	KUWAIT	1.353.354		940.267		275.431		312.970		237.980		KOWEÏT		636
640	BAHRAIN	321.513		121.918		54.251		15.812		21.368		BAHREÏN		640
644	QATAR	416.539		251.473		60.863		116.862		44.049		QATAR		644
647	UNITED ARAB EMIRAT	1.789.752		1.009.398		344.157		241.843		245.864		EMIRATS ARAB. UNIS		647
649	OMAN	382.484		171.284		60.294		57.486		22.320		OMAN		649
652	NORTH YEMEN	293.990		208.466		49.668		73.989		50.733		YEMEN DU NORD		652
656	SOUTH YEMEN	104.892		69.704		9.704		8.856		18.556		YEMEN DU SUD		656
660	AFGHANISTAN	67.753		61.306		30.084		11.216		7.809		AFGHANISTAN		660
662	PAKISTAN	805.051		555.395		203.450		119.262		129.092		PAKISTAN		662
664	INDIA	2.006.194		1.272.622		511.706		200.885		133.773		INDE		664
666	BANGLADESH	334.605		185.760		63.756		46.241		17.092		BANGLADESH		666
667	MALDIVES	2.622		3.315		1.201		2.203		4.12		MALDIVES		667
669	SRI LANKA	198.493		110.013		51.253		21.111		8.452		SRI LANKA		669
672	NEPAL	15.892		7.842		3.963		1.563		974		NEPAL		672
675	BHUTAN	66		64		42		5		4		BHOUTAN		675
676	BURMA	114.628		83.152		52.724		15.670		3.507		BIRMANIE		676
680	THAILAND	763.814		588.285		235.179		157.214		91.831		THAÏLANDE		680
684	LAOS	5.160		4.696		1.155		1.276		1.453		LAOS		684
690	VIETNAM	198.819		183.814		39.814		72.826		38.493		VIET-NAM		690
696	KAMPUCHEA/CAMBODIA	3.354		2.668		471		418		1.631		KAMPUCHEA/CAMBODGE		696
700	INDONESIA	803.340		670.882		297.262		130.605		48.348		INDONESIE		700
701	MALAYSIA	839.576		526.358		282.721		96.021		66.659		MALAYSIE		701
703	BRUNEI	52.994		17.464		5.561		5.632		1.126		BRUNEÏ		703
706	SINGAPORE	1.321.371		866.669		423.255		137.562		123.524		SINGAPOUR		706
708	PHILIPPINES	615.882		431.448		185.082		145.104		41.668		PHILIPPINES		708
716	MONGOLIA	2.059		1.026		494		155		155		MONGOLIE		716
720	CHINA	2.100.789		1.751.664		1.089.032		247.341		203.526		CHINE		720
724	NORTH KOREA	43.565		41.752		24.652		9.833		6.931		COREE DU NORD		724
728	SOUTH KOREA	1.244.696		1.003.379		583.732		219.444		102.286		COREE DU SUD		728
732	JAPAN	4.631.806		3.407.224		1.653.139		678.182		570.801		JAPON		732
736	TAIWAN	819.084		640.029		367.901		66.080		84.424		T*AI-WAN		736
740	HONG KONG	1.876.882		1.162.205		403.054		198.046		187.204		HONGKONG		740
743	MACAO	12.905		7.636		4.579		2.786		190		MACAO		743
800	AUSTRALIA	2.945.889		1.552.968		791.473		213.240		317.053		AUSTRALIE		800
801	PAPUA NEW GUINEA	27.689		11.168		5.558		643		1.279		PAPOUASIE N-GUINEE		801
802	AUSTRALIAN OCEANIA	3.053		923		341		148		420		OCEANIE ALSTRAL.		802
803	NAURU	1.235		262		51		51		138		NAURU		803
804	NEW ZEALAND	748.014		246.026		117.411		32.763		41.060		NOUVELLE-ZELANDE		804
808	AMERICAN OCEANIA	11.617		8.904		3.008		5.894		1.966		OCEANIE AMERICAINE		808
809	NEW CALEDONIA, DEP.	116.147		113.076		6.364		96.834		5.408		NOUV. CALEDONIE, DEP.		809
811	WALLIS, FUTUNA ISL.	398		388		12		370		5		WALLIS ET FUTUNA		811
812	BRITISH OCEANIA	6.486		1.437		447		189		575		OCEANIE BRITANN.		812
814	NEW ZEALD. OCEANIA	1.185		584		304		31		95		OCEANIE NEO-ZELAND		814
815	FIDJI	28.653		6.401		2.287		1.328		1.519		FIDJÏ		815
816	NEW HEBRIDES	8.505		7.430		3.54		3.058		1.577		NOUVELLES-HEBRIDES		816
817	TONGA	9.610		8.496		8.258		45		38		TONGA		817
819	WESTERN SAMOA	2.763		1.795		678		158		274		SAMOA OCCIDENTAL		819
822	FRENCH POLYNEsia	106.869		102.804		8.900		83.204		4.486		POLYNEsie FRANCAIS		822
890	POLAR REGIONS	607		506		17		488				REGIONS POLAIRES		890
950	STORES, PROVISIONS	1.966.652		1.966.652		384.124				572.981		AVITAILLEM. SCUTAGE		950
958	UNSPECIFIED	311.280		58.818		284</								

export

JAN.-DEC. 1979 1)		Nederland		Belg./Lux		United Kingdom		Irland		Danmark		Pays partenaires	Code
Code	Trading partners	1 000 ECU	Indices 80/79	1 000 ECU	Indices 80/79	1 000 ECU	Indices 80/79	1 000 ECU	Indices 80/79	1 000 ECU	Indices 80/79		
400	U.S.OF AMERICA	1.301.578		1.535.061		6.262.229		254.018		526.220		ETATS-UNIS	400
404	CANADA	136.312		130.911		1.182.433		51.661		71.497		CANADA	404
406	GREENLAND	9.192		1.632		3.687		1		150.724		GREENLAND	406
408	ST PIERRE, MIQUELON	269		77		862		1		76		ST PIERRE, MIQUELON	408
412	MEXICO	71.619		85.208		208.541		20.505		35.622		MEXICO	412
413	BERMUDA	1.941		2.025		26.785		1.274		1.150		BERMUDA	413
416	GUATEMALA	6.169		4.027		20.644		1.024		2.925		GUATEMALA	416
421	BELIZE	3.406		7.248		15.955		119		1.526		BELIZE	421
424	HONDURAS	7.668		6.519		13.944		4.072		1.257		HONDURAS	424
428	EL SALVADOR	14.702		4.777		14.457		293		2.846		EL SALVADOR	428
432	NICARAGUA	3.547		537		4.994		667		1.024		NICARAGUA	432
436	COSTA RICA	6.552		4.951		15.036		2.444		1.590		COSTA RICA	436
440	PANAMA	23.006		7.347		40.397		708		5.566		PANAMA	440
444	PANAMA CANAL ZONE	195		17		437				512		PANAMA CANAL ZONE	444
448	CUBA	23.200		14.275		55.866				2.654		CUBA	448
452	HAITI	6.154		3.827		4.887		180		769		HAITI	452
453	BAHAMAS	3.711		732		123.174		878		832		BAHAMAS	453
454	TURKS, CAICOS ISL.	6		18		427		71		15		TURKS, CAICOS ISL.	454
456	DOMINICAN REPUBLIC	6.486		4.037		14.887		3		1.507		REP. DOMINICAINE	456
457	VIRGIN ISLANDS US	1.491		1.187		41.932		929		357		ISLES VIERGES D.USA	457
458	GUADELOUPE	5.178		4.663		3.836		233		484		GUADELOUPE	458
462	MARTINIQUE	9.514		3.538		3.919		240		657		MARTINIQUE	462
463	CAYMAN ISLANDS	871		12		3.581		152		455		ILES CAYMAN	463
464	JAMAICA	7.159		3.600		68.841		2.088		934		JAMAICA	464
469	BARBADOS	3.185		1.817		41.932		698		740		BARBADOS	469
471	WEST INDIES	2.867		3.948		49.411		1.455		3.896		INDES OCCIDENTALES	471
472	TRINIDAD, TOBAGO	16.914		5.589		160.938		27		630		TRINIDAD ET TOBAGO	472
473	GRENADA	305		59		6.328		489		6		GRENADA	473
476	NETHERL. ANTILLES	105.934		3.589		91.214		10.013		6.542		ANTILLES NEERLAND.	476
480	COLOMBIA	29.261		19.717		80.831		11.801		11.801		COLOMBIE	480
484	VENEZUELA	9.166		78.400		212.853		12.507		37.265		VENEZUELA	484
488	GUYANA	5.379		792		42.688		180		522		GUYANA	488
492	SURINAM	28.572		3.813		11.748		117		1.841		SURINAM	492
496	FRENCH GUIANA	12.663		567		1.877		26		85		GUYANE FRANCAISE	496
500	ECUADOR	20.036		9.254		31.577		1.291		4.458		ECUADOR	500
504	PERU	168.322		28.587		37.042		1.669		4.642		PERU	504
508	BRAZIL	168.322		107.641		440.452		8.704		22.453		BRESIL	508
512	CHILE	27.841		29.913		70.529		2.818		9.838		CHILE	512
516	BOLIVIA	20.524		29.311		14.840		1.556		1.684		BOLIVIE	516
520	PARAGUAY	5.542		4.079		19.386		175		445		PARAGUAY	520
524	URUGUAY	8.349		10.230		38.240		369		3.338		URUGUAY	524
528	ARGENTINA	115.693		85.069		198.327		7.648		29.298		ARGENTINE	528
529	FALKLAND ISL., DEP.	28		93		3.563				6		ILES FALKLAND, DEP.	529
600	CYPRUS	18.288		16.245		184.941		2.778		10.416		CYPRE	600
604	LEBANON	40.386		64.552		101.030		3.378		8.551		LEBANON	604
608	SYRIA	61.140		56.861		102.881		3.378		16.951		SYRIE	608
612	IRAQ	172.008		209.180		310.771		10.291		64.046		IRAK	612
616	IRAN	173.019		114.990		358.566		11.181		64.467		IRAN	616
624	ISRAEL	101.895		203.815		418.419		8.099		15.298		ISRAEL	624
628	JORDAN	29.601		43.427		135.815		1.793		9.684		JORDANIE	628
632	SAUDI ARABIA	608.446		354.113		1.380.668		24.065		95.165		ARABIE SAUDITE	632
636	KUWAIT	61.783		49.803		359.584		10.370		43.133		KOWEIT	636
640	BAHRAIN	9.731		6.876		190.591		1.997		6.826		BAHREIN	640
644	QATAR	17.164		12.535		156.814		1.263		6.989		QATAR	644
647	UNITED ARAB EMIRAT	98.797		78.737		752.714		4.834		22.806		EMIRATS ARAB. UNIS	647
649	OMAN	21.507		9.677		200.625		2.174		8.601		OMAN	649
652	NORTH YEMEN	25.865		7.971		75.473		2.636		7.315		YEMEN DL NCRD	652
656	SOUTH YEMEN	5.502		4.286		29.149		398		5.022		YEMEN DL SCD	656
660	AFGHANISTAN	66.614		2.976		14.800		5.937		27.656		AFGHANISTAN	660
662	PAKISTAN	135.824		286.434		705.464		7.866		21.242		PAKISTAN	662
664	INDIA	34.552		29.347		139.270		1.765		7.806		INDE	664
666	BANGLADESH	21.756		7.795		85.147		597		2.336		BANGLADESH	666
667	MALDIVES	1.135		207		7.875				175		MALDIVES	667
669	SRI LANKA	1.135		207		7.875				175		SRI LANKA	669
672	NEPAL	7.106		4.145		28.832		13		2.631		NEPAL	672
675	BHUTAN	56.965		47.096		145.536		4.634		25.359		BHUTAN	675
676	BURMA	1.357		1.357		408		2		54		MYANMAR	676
680	THAILAND	6.189		26.492		9.110		5.855		14		THAILANDE	680
684	LAOS	1.033		45.935		118.280		52		12.542		LAOS	684
690	VIENTNAM	42.183		38.774		289.466		5.245		18.507		VIENTNAM	690
696	KAMPUCHEA/CAMBODIA	148.732		45.935		118.280		52		12.542		KAMPUCHEA/CAMBODGE	696
700	INDONESIA	4.219		289.466		289.466		5.245		18.507		INDONESIE	700
701	MALAYSIA	3.680		1.465		35.089		5		436		MALAYSIE	701
703	BRUNEI	114.767		67.261		417.633		6.503		30.566		BRUNEI	703
706	SINGAPORE	37.311		22.293		163.434		5.846		15.154		SINGAPOUR	706
708	PHILIPPINES	39		66		329.374		2.837		16.914		PHILIPPINES	708
716	MONGOLIA	116.553		95.212		1.081		105		454		MONGOLIE	716
720	CHINA	3.255		1.081		1.250		1		15		CHINE	720
724	NORTH KOREA	26.896		71.021		224.788		1.349		15.180		COREE DU NORD	724
728	SOUTH KOREA	253.474		251.628		935.765		42.908		245.909		COREE DU SUD	728
732	JAPAN	70.446		51.178		159.172		8.219		11.664		JAPON	732
736	TAIWAN	103.385		270.516		678.225		5.598		30.854		TAI-WAN	736
740	HONG KONG	32		49		430				4.839		HONG KONG	740
743	MACAO											MACAO	743
800	AUSTRALIA	148.565		82.637		1.297.537		37.810		57.574		AUSTRALIE	800
801	PAPUA NEW GUINEA	1.810		1.878		16.097		64		360		PAPOUASIE N-GUINEE	801
802	AUSTRALIAN OCEANIA	12		2		1.920		20		130		OCEANIE AUSTRAL.	802
803	NAURU	22		8		957		16		16		NAURU	803
804	NEW ZEALAND	39.463		15.829		484.803		5.158		11.987		NOUVELLE-ZELANDE	804
808	AMERICAN OCEANIA	224		12		2.124		586		83		OCEANIE AMERICAINE	808
809	NEW CALEDONIA, DEP.	2.550		1.920		2.643		6		422		NOUV. CALEDONIE, DEP.	809
811	WALLIS, FUTUNA ISL.	72		154		4.936		73		40		WALLIS ET FUTUNA	811
812	BRITISH OCEANIA	129		5		7.442		12		147		OCEANIE BRITANN.	812
814	NEW ZEALD. OCEANIA	1.250		218		21.853		63		336		OCEANIE NEC-ZELAND	814
815	FIIJI	142		79		1.018		2		55		FIDJI	815
816	NEW HEBRIDES	13		142		1.098		1		15		NOUVELLES-HEBRIDES	816
817	TONGA	606		309		954			</				

TRADE OF THE EC
by countries of origin and destination

TAB. 6

import

1980		EUR 9		EUR 6		Deutschland		France		Italia		Pays partenaires	Code
JAN.-NOV.	JAN.-NOV.	1 000 ECU	Indices 80/79	1 000 ECU	Indices 80/79	1 000 ECU	Indices 80/79	1 000 ECU	Indices 80/79	1 000 ECU	Indices 80/79		
	GRAND TOTAL	472.526.545	119	373.805.310	120	123.758.239	117	68.371.232	125	64.159.722	131	MCNDE	
	INTRA-EC (EUR-9)	226.171.886	112			58.322.057	111	40.744.386	110	28.389.253	130	INTRA-CE (EUR-9)	
	EXTRA-EC (EUR-9)	246.354.659	125			65.436.182	123	27.626.846	141	35.772.479	132	EXTRA-CE (EUR-9)	
	CLASS 1	122.063.329	120	86.191.554	123	34.356.058	121	19.368.381	134	13.750.599	126	CLASSE 1	
	AFRICA	44.419.970	126	30.728.487	125	14.817.129	121	5.382.464	130	4.314.403	128	AFRIQUE	
	OTH. WEST. EUROPE	12.444.151	114	10.610.354	115	3.915.331	113	3.171.176	122	2.112.455	120	AUT. EUR. CCCID.	
	USA AND CANADA	45.908.443	130	31.787.225	131	10.212.940	127	7.738.972	146	5.052.366	134	USA ET CANADA	
	OTHERS CLASS 1	19.292.805	106	13.367.508	108	5.210.658	119	3.102.765	132	2.271.575	110	AUT. CLASSE 1	
	CLASS 2	103.666.282	131	86.020.145	133	24.785.455	128	23.905.958	141	18.182.484	134	CLASSE 2	
	AFRICA (59 COUNTRS)	17.095.297	127	14.768.181	132	4.042.379	126	4.470.912	140	4.546.296	155	ACP (59 PAYS)	
	DOM	322.822	105	242.186	100	22.402	129	207.879	100	5.595	72	DCM	
	TOM	685.029	137	553.153	146	64.714	100	266.087	110	117.437	342	TOM	
	OTHERS CLASS 2	85.563.134	132	70.456.025	133	20.655.960	129	18.961.120	142	16.109.156	142	AUT. CLASSE 2	
	CLASS 3	19.773.348	125	16.679.170	129	6.214.036	110	3.818.996	161	3.822.674	131	CLASSE 3	
	EASTERN EUROPE	17.669.780	122	14.932.534	127	5.529.161	105	3.454.123	162	2.496.415	142	EUROPE ORIENTALE	
	OTHERS CLASS 3	2.103.568	149	1.746.636	153	684.875	165	364.873	148	324.259	124	AUT. CLASSE 3	
	MISCELLANEOUS	851.711	387	657.236	376	80.638	113	532.471	512	14.725	81	DIVERS NCA CLASSE	
	EUROPE	300.703.747	114	240.226.561	116	82.683.678	112	52.726.149	115	38.313.526	130	EUROPE	
	AFRICA	23.346.245	118	29.351.371	122	9.369.659	127	7.619.541	135	6.882.648	131	AFRIQUE	
	AMERICA	60.478.040	128	43.614.638	129	14.213.234	121	10.123.569	147	7.786.555	141	AMERIQUE	
	ASIA	73.314.258	133	57.582.267	135	16.598.650	134	16.689.388	143	10.670.856	121	ASIE	
	OCEANIA	3.832.555	104	2.373.238	107	812.385	110	670.114	99	491.025	109	OCEANIE	
001	FRANCE	39.151.351	112	32.503.638	114	13.340.832	110			8.550.014	125	FRANCE	001
002	BELGIUM-LUXEMBOURG	29.141.410	110	24.749.958	109	9.200.438	105	7.402.995	106	2.324.870	132	BELGIQUE-LUXB.	002
003	NETHERLANDS	35.636.452	111	30.009.106	111	14.817.158	108	4.756.879	104	2.736.418	130	PAYS-BAS	003
004	F.R. OF GERMANY	57.212.776	109	49.883.191	111			14.406.617	110	10.801.519	127	R.F. ALLEMAGNE	004
005	ITALY	25.656.953	106	21.633.484	108			3.878.080	119			ITALIE	005
006	UNITED KINGDOM	25.428.021	128	23.927.399	132	9.929.640	105	4.747.454	116	2.842.296	142	ROYAUME-UNI	006
007	IRELAND	4.322.330	116	1.634.432	120	543.838	127	491.705	115	165.493	152	IRLANDE	007
008	DENMARK	5.622.593	116	3.515.998	120	2.120.105	123	567.003	117	576.643	121	DANEMARK	008
024	ICELAND	259.263	114	127.403	128	61.738	134	18.608	121	32.568	142	ISLANDE	024
025	FAROE ISLANDS	95.859	113	43.484	138	15.260	149	13.028	117	13.289	169	ILES FEREE	025
028	NORWAY	7.562.215	135	4.781.867	151	2.749.990	146	779.545	171	186.336	129	NORVEGE	028
030	SWEDEN	10.454.564	112	6.393.115	120	2.602.686	117	1.347.454	178	605.166	138	SUEDE	030
032	FINLAND	4.019.742	114	2.292.608	124	1.046.162	121	465.221	125	245.579	143	FINLANDE	032
036	SWITZERLAND	13.863.802	124	9.849.360	122	4.431.714	122	1.982.602	127	1.774.824	118	SUISSE	036
038	AUSTRIA	6.428.821	123	3.519.354	126	3.531.114	116	3.452.980	121	1.262.028	132	AUTRICHE	038
040	PORTUGAL	1.808.769	123	1.218.787	135	435.214	133	335.986	132	199.902	143	PORTUGAL	040
042	SPAIN	7.215.731	120	5.909.427	121	1.574.718	115	2.519.147	122	1.000.506	145	ESPAGNE	042
043	ANDORRA	5.930	107	5.919	109	1.481	184	3.362	91	807	175	ANDORRE	043
044	GIBRALTAR	4.409	111	2.105	92	43	114	147	14	1.507	134	GIBRALTAR	044
045	VATICAN CITY STATE	1.206	354	1.206	43	387	97	224	224	46	726	CITE DU VATICAN	045
048	YUGOSLAVIA	1.883.110	106	1.633.117	108	99.033	97	10.986	141	19.421	189	MALTE	048
050	GREECE	2.100.413	105	1.880.972	107	845.205	105	182.782	131	58.508	116	YUGOSLAVIE	050
052	TURKEY	905.479	106	815.330	111	991.175	114	302.143	117	317.443	87	GRECE	052
056	SOVIET UNION	9.860.048	132	8.372.381	140	387.974	118	139.489	120	178.340	87	TURQUIE	056
060	GERM. DEM. REP.	2.458.776	113	1.979.129	125	2.605.591	110	2.325.715	122	2.002.885	152	UNION SOVIETIQUE	060
062	POLAND	2.458.776	113	1.979.129	125	2.605.591	110	2.325.715	122	2.002.885	152	REP. DEM. ALLEMANDE	062
064	CZECHOSLOVAKIA	1.320.577	111	1.137.112	117	912.002	116	400.867	112	377.542	119	POLONNE	064
066	HUNGARY	1.230.837	109	1.123.016	110	678.215	119	117.343	110	169.861	113	TCHECOSLOVACQUIE	066
068	ROMANIA	1.563.342	109	1.455.723	109	568.016	98	275.086	117	247.710	114	HONGRIE	068
068	BULGARIA	363.748	108	323.357	107	116.440	89	30.531	147	381.775	178	ROUMANIE	068
070	ALBANIA	43.148	108	42.714	108	6.082	46	6.527	158	17.857	133	BULGARIE	070
202	CANARY ISLANDS	145.267	118	56.433	121	14.423	110	3.405	108	1.491	245	ILES CANARIES	202
204	MOROCCO	1.031.821	115	933.171	111	163.251	99	499.229	135	100.863	179	MAROC	204
205	CEUTA AND MELILLA	34	34	34	35							CEUTA ET MELILLA	205
208	ALGERIA	3.507.518	145	3.355.493	144	1.431.872	130	1.120.268	158	439.536	135	ALGERIE	208
212	TUNISIA	984.843	145	960.700	144	212.489	145	247.652	123	389.479	162	TUNISIE	212
216	LIBYA	5.600.161	132	5.550.462	134	2.742.388	139	404.493	98	2.202.680	141	LIBYE	216
220	EGYPT	1.535.953	143	1.277.904	137	130.773	104	76.441	191	96.482	138	EGYPTE	220
224	SUDAN	143.895	96	126.852	103	26.733	113	71.202	103	62.230	129	MAURITANIE	224
228	MAURITANIA	129.777	119	115.343	118	12.640	88	5.384	103	32.230	129	GABON	228
232	HAITI	75.838	135	58.520	136	11.654	103	25.652	101	1.444	55	MALI	232
236	UPPER VOLTA	29.916	163	18.124	106	3.526	71	6.650	109	3.350	106	HAUTE-VOLTA	236
240	NIGER	319.174	149	318.361	149	59.448	815	25.120	125	1.324	173	NIGER	240
244	CHAD	19.241	99	18.314	98	7.105	94	8.506	105	734	58	TCHAD	244
247	REP. OF CAPE VERDE	179.289	172	149.262	146	8.930	80	125.827	76	8.783	62	REP. DU CAP-VERT	247
248	SENEGAL	12.311	86	8.485	80	578	NS	4.939	88	2.481	52	SENEGAL	248
252	GAMBIA	3.583	207	3.583	803	88	314	3.134	797	6	24	GAMBIE	252
257	GUINEA BISSAU	92.706	103	90.938	103	44.416	144	27.811	87	16.203	74	GUINEE BISSAU	257
260	GUINEA	144.353	105	41.981	132	13.052	274	2.857	213	35	35	GUINEE	260
264	SIERRA LEONE	430.079	116	406.237	119	159.770	102	84.662	121	72.576	140	SIERRA LEONE	264
268	LIBERIA	1.291.006	101	1.186.321	104	207.621	98	524.123	102	293.790	125	LIBERIA	268
272	IVORY COAST	359.502	112	189.429	116	97.290	140	15.600	148	11.213	92	COTE-D'IVOIRE	272
276	GHANA	137.024	114	132.784	118	22.629	67	42.285	122	8.855	204	GHANA	276
280	TOGO	40.549	153	33.057	153	8.831	205	8.929	116	6.544	101	TOGO	280
284	BENIN (DAHOMEY)	7.105.494	142	6.745.776	147	1.992.310	208	1.948.616	201	596.646	199	BENIN (DAHOMEY)	284
288	NIGERIA	623.609	116	603.203	117	115.513	147	234.439	116	82.440	145		

TAB. 6

import

JAN.-NOV. 1980		Nederland		Belg.-Lux		United Kingdom		Ireland		Danmark		Pays partenaires	Code
Code	Trading partners	1 000 ECU	Indices 80/79	1 000 ECU	Indices 80/79	1 000 ECU	Indices 80/79	1 000 ECU	Indices 80/79	1 000 ECU	Indices 80/79		
	GRAND TOTAL	50.354.768	113	47.161.339	117	78.575.072	114	7.265.138	108	12.881.025	103	MCADA	
	INTRA-EC (EUR-9)	26.971.256	108	29.830.254	115	30.269.365	119	5.366.563	111	6.278.752	107	INTRA-CE (EUR-9)	
	EXTRA-EC (EUR-9)	23.383.512	120	17.331.085	122	48.305.707	108	1.898.575	99	6.602.273	95	EXTRA-CE (EUR-9)	
	CLASS 1	9.984.636	115	8.730.880	111	30.070.189	117	1.157.083	97	4.604.503	107	CLASSE 1	
	EFTA	3.089.869	123	2.749.602	144	10.561.600	114	283.905	92	3.145.558	102	AELÉ	
	OTH. WEST. EUROPE	836.126	97	575.266	109	1.609.903	109	58.122	86	165.772	90	AUT. EUR. CCCID.	
	USA AND CANADA	4.816.878	116	3.965.069	132	12.564.225	128	660.315	103	896.678	130	USA ET CANADA	
	OTHERS CLASS 1	1.241.763	106	1.440.943	60	5.334.461	102	194.741	88	396.095	116	AUT. CLASSE 1	
	CLASS 2	11.766.945	125	7.379.263	131	15.810.466	126	559.077	113	1.276.594	100	CLASSE 2	
	ACP (59 COUNTRS)	2.779.020	131	1.530.174	112	2.060.741	98	74.448	76	191.327	131	ACP (59 PAYS)	
	DOM	939	43	1.371	653	8.601	66	3	5	72.032	136	DCM	
	TOM	96.505	201	8.410	32	78.962	73	2.473	189	50.441	44	TGM	
	OTHERS CLASS 2	8.890.481	123	5.839.308	138	13.662.162	132	482.153	121	962.754	91	AUT. CLASSE 2	
	CLASS 3	1.631.182	119	1.192.282	153	2.273.356	103	99.642	77	721.180	118	CLASSE 3	
	EASTERN EUROPE	1.415.434	116	1.035.401	145	1.970.293	99	90.423	74	676.530	117	EUROPE ORIENTALE	
	OTHERS CLASS 3	215.748	147	156.881	227	303.063	131	9.219	128	44.650	122	AUT. CLASSE 3	
	MISCELLANEOUS	745	NS	28.657	108	151.699		42.776	95			DIVERS NCA CLASSE	
	EUROPE	32.312.685	109	34.190.523	118	44.411.161	109	5.799.013	105	10.267.012	101	EUROPE	
	AFRICA	3.346.018	128	2.133.505	68	3.621.513	93	146.913	82	298.513	162	AFRIQUE	
	AMERICA	6.581.245	116	4.899.635	127	14.774.763	126	727.193	100	1.460.846	107	AMÉRIQUE	
	ASIA	7.944.604	123	5.678.769	146	14.205.637	131	605.142	116	620.846	117	ASIE	
	OCEANIA	169.467	112	230.247	116	1.410.302	101	15.569	66	33.446	79	OCEANIE	
001	FRANCE	3.379.150	104	6.833.642	108	5.801.582	104	349.703	101	496.428	89	FRANCE	001
002	BELGIUM-LUXEMBOURG	5.821.655	110			3.790.966	127	146.913	103	453.571	84	BELGIQUE-LUXBG.	002
003	NETHERLANDS			7.498.651	116	4.362.819	107	244.596	124	8.710	120	PAYS-BAS	003
004	F.R.G. OF GERMANY	11.332.360	104	9.349.042	101	14.774.763	104	416.899	84	2.435.837	100	R.F. D'ALLEMAGNE	004
005	ITALY	1.604.322	97	1.721.442	105	3.527.422	100	138.055	71	357.988	71	ITALIE	005
006	UNITED KINGDOM	4.132.369	121	3.837.234	172			4.002.260	119	1.498.362	59	ROYAUME-UNI	006
007	IRELAND	259.372	112	174.024	102	2.651.456	114			36.442	125	IRLANDE	007
008	DENMARK	442.028	113	216.219	119	1.658.456	109	48.139	90			DANEMARK	008
024	ICELAND	8.711	87	5.778	125	117.400	102			14.390	128	ISLANDE	024
025	FAROE ISLANDS	1.055	121	852	61	17.936	103	1.640	89	32.745	56	ILES FERCE	025
028	NORWAY	668.583	184	397.413	124	2.216.323	119	31.311	112	532.714	101	NORVEGE	028
030	SWEDEN	934.778	108	703.031	114	2.284.257	100	109.318	97	1.707.874	104	SUEDE	030
032	FINLAND	399.355	123	136.291	113	1.193.904	105	73.869	103	461.538	100	FINLANDE	032
036	SWITZERLAND	638.711	114	1.221.441	199	3.750.722	131	35.004	62	229.216	100	SUISSE	036
038	AUSTRIA	297.412	102	180.282	117	484.759	92	20.126	98	141.363	90	ALTRICHE	038
040	PORTUGAL	142.319	141	105.366	128	516.912	107	14.207	72	85.863	102	PORTUGAL	040
042	SPAIN	412.285	101	402.771	118	1.181.805	120	45.403	99	83.096	86	ESPAGNE	042
044	ANDORRA	14	100	86	45							ANDORRE	044
044	VATICAN CITY STATE	287	NS	86	45	2.289	138					GIBRALTAR	044
045	MALTA	46	418	2	5							CITE DU VATICAN	045
046	YUGOSLAVIA	17.330	116	16.547	103	61.101	99	638	30	3.008	17	MALTE	046
048	GREECE	135.507	72	44.617	89	77.830	99	2.246	96	14.415	82	YOUgoslavie	048
050	TURKEY	204.491	110	65.520	92	190.801	87	3.879	59	23.761	100	GRECE	050
058	SOVIET UNION	64.911	108	44.616	92							TURQUIE	058
058	GERMAN DEM. REP.	748.291	134	692.899	170	1.151.392	103	29.895	61	264.380	53	UNION SOVIETIQUE	058
060	POLAND	123.600	137	95.450	114	1.513.333	86	5.302	59	96.780	207	REP. DEM. ALLEMANDE	058
062	CZECHOSLOVAKIA	111.145	108	128.321	122	294.860	91	40.250	87	233.289	142	POLGNE	060
064	HUNGARY	115.483	123	52.210	119	139.024	99	9.821	90	34.620	103	TCHÉCOSLOVAQUIE	062
064	ROMANIA	207.800	106	221.471	113	73.904	92	3.004	93	30.911	113	HONGRIE	064
068	BULGARIA	20.636	112	15.893	100	95.189	104	1.813	77	10.617	115	ROUMANIE	068
070	ALBANIA	2.976	70	305	102	24.353	146	338	36	3.735	72	BULGARIE	068
202	CANARY ISLANDS	34.521	120	2.593	209	87.861	122					ILES CANARIES	202
204	MAROC	82.860	118	86.988	123	83.574	141	4.206	90	10.870	73	MAROC	204
205	CEUTA AND MELILLA											CEUTA ET MELILLA	205
208	ALGERIA	214.749	195	148.668	167	146.258	143	3.986	NS	1.781	73	ALGERIE	208
212	TUNISIA	65.245	163	45.835	129	16.292	143	170	143	4.106	240	TUNISIE	212
216	LIBYA	158.281	104	42.620	84	47.835	50	15	300	1.849	138	LIBYE	216
220	EGYPT	65.082	137	38.516	181	252.177	191	48	49	5.321	116	EGYPTE	220
224	SUDAN	27.040	74	4.339	109	16.776	64	8	8			Soudan	224
228	MAURITANIA	1.512	NS	17.528	103	13.763	125	476	NS			MAURITANIE	228
232	MALI	3.805	115	15.925	NS	12.224	107	25	36	5.069	353	MALI	232
236	UPPER VOLTA	178	120	1.420	NS	5.918	NS			5.674	512	HAUTE-VOLTA	232
240	NIGER	5	100	464	65	75	198					NIGER	240
244	CHAD	241	56	1.728	85	462	257	112	32	353	139	TCHAD	244
247	REP. OF CAPE VERDE											REP. DU CAP-VERT	247
248	SENEGAL	1.886	67	4.106	143	24.334	86	5.002	70	813	89	SENEGAL	248
252	GAMBIA	199	102	288	NS	3.812	112					GAMBIE	252
257	GUINEA BISSAU	222	98	133	46	912	443					GUINEE BISSAU	257
260	GUINEA	1.645	160	9.360	58	101.737	97					GUINEE	260
264	SIERRA LEONE	16.884	160	49.676	128	20.983	82	109	41	526	125	SIERRA LECNE	264
268	LIBERIA	39.553	165	40.779	115	87.289	75	61	31	2.798	120	LIBERIA	268
272	IVORY COAST	120.008	82	16.555	165	159.216	113	8.332	106	5.864	104	COTE D'IVOIRE	272
276	GHANA	48.775	81	14.395	190	2.171	35	8.805	67	2.052	42	GHANA	276
280	TOGO	44.620	105	14.395	190	2.171	35	457	54	1.612	138	TOGO	280
288	BENIN (DAHOMEY)	8.667	321	86	18	5.118	129	154	77	2.180	464	BENIN (DAHMEY)	284
288	NIGERIA	1.943.574	138	285.230	78	221.723	86	5.724	48	112.271	278	NIGERIA	288
302	CAMEROON	143.117	96	24.694	97	17.328	87			3.012	156	CAMEROON	302
306	CENTR. AFRICAN EMP.	216	281	13.494	82	2.453	170					EMP. CENTRAFRICAINE	306
310	EQUATORIAL GUINEA	7.794	296	49	16	67	120					GUINEE EQUITATORIALE	310
314	SAO TOME, PRINCIPE	4.472	47	324	253	51	10					SAO TOME, PRINCIPE	314
318	GABON	20.062	82	13.001	66	2.571	115					GABON	318
322	CONGO	26.093	365	31.016	192	4.726	95					CONGO	322
328	ZAIRE	16.058	124	805.615	127	82.928	87	142	142	1.786	59	ZAIRE	328
324	RWANDA	881	59	7.693	117	10.813	127					RWANDA	324
328	BURUNDI	1.915	81	17.658	206	3.140	214					BURUNDI	328
329	ST HELENA AND DEP.					624	178			124	10	ST. HELENE ET DEP.	329
330	ANGOLA	33.720	424	7.105	57	168.167	249					ANGOLA	330
334	ETHIOPIA	3.858	54	3.080	63	15.950	89	28	350	4.673	101	ETHIOPIE	334
338	JIBUTI		500			61	179					DJIBOUTI	338
342	SOMALIA	30	8	854	265	21	71					SOMALIE	342
346	KENYA	23.467	107	10.722	132	133.532	110	7.355	60	9.449	100	KENYA	346
350	UGANDA	18.762	197	1.767	251	47.894	80					UGANDA	350
352	TANZANIA	17.983	126	13.957	56	64.310	92	2.840	73	2.756	54	TANZANIE	352
355	SEYCHELLES AND DEP.					1.571	363					SEYCHELLES ET DEP.	355
357	BRIT. IND. OC. TERR.					22	138					BRIT. OCCAN. INC.	357
366	MADAGASCAR	9.226	123	3.080	98	16.990	119	869	116	3.630	100	MADAGASCAR	366
372	REUNION	6.685	NS	67	319	6.988	84					REUNION	372

import

1980		EUR 9		EUR 6		Deutschland		France		Italia			
Code	Trading partners	1 000 ECU	Indices 80/79	1 000 ECU	Indices 80/79	1 000 ECU	80/79	1 000 ECU	80/79	1 000 ECU	80/79	Pays partenaires	Code
400	U.S. OF AMERICA	40.345.053	131	28.422.260	132	8.902.660	129	7.063.320	147	4.354.672	133	ETATS-UNIS	400
404	CANADA	5.563.390	121	3.364.965	124	1.310.280	120	675.652	136	658.494	149	CANADA	404
406	GREENLAND	100.537	136	28.494	137	14.066	18	13.263	283	1.109	171	GREENLAND	406
408	ST PIERRE, MIQUELON	2.020	333	1.998	449	18	900	1.555	931	294	127	ST PIERRE, MIQUELON	408
412	MEXICO	937.623	236	731.711	221	198.142	131	251.669	387	180.184	258	MEXIQUE	412
413	BERMUDA	13.191	116	7.992	202	4.675	215	194	262	1.520	122	BERMUDA	413
416	GUATEMALA	255.954	123	203.920	110	84.604	97	16.524	197	65.579	153	GUATEMALA	416
421	BELIZE	23.489	98	2.071	82	75.447	119	74	11	1.109	144	BELIZE	421
424	HONDURAS	120.659	101	108.917	99	146.471	93	5.846	44	10.406	71	HONDURAS	424
428	EL SALVADOR	216.757	81	207.066	80	35.670	68	17.298	197	13.184	57	EL SALVADOR	428
432	NICARAGUA	81.075	72	77.805	76	77.017	89	25.730	135	33.108	56	NICARAGUA	432
436	COSTA RICA	168.020	96	153.066	95	55.054	130	6.009	47	34.117	116	COSTA RICA	436
440	PANAMA	134.150	73	120.989	68	31.307	194	39.546	152	28.742	111	PANAMA	440
444	PANAMA CANAL ZONE	215.040	145	171.074	145	456	158	4.235	160	3.36	245	PANAMA CANAL ZONE	444
448	CUBA	15.186	158	59.190	162	6.180	158	25.388	160	17.108	160	CUBA	448
451	WEST INDIES	59.786	163	522.752	178	245.180	105	50.367	NS	67.038	NS	INDES OCCIDENTALES	451
452	HAITI	623.724	163	41.825	96	2.833	54	11.809	120	6.730	70	HAITI	452
453	BAHAMAS	50.218	97	1.28	3	11	124	6	2	349	75	BAHAMAS	453
454	TURKS CAICOS ISL	72.240	98	65.614	89	1.248	NS	12.617	150	1.730	24	TURKS CAICOS ISL	454
455	DOMINICAN REPUBLIC	15.111	369	56.615	77	6.620	349	48.632	75	1.730	24	DOMINICAN REPUBLIC	455
456	VIRGIN ISLANDS US	57.574	79	1.017	73	6.07	83	349	75	1.730	24	VIRGIN ISLANDS US	456
457	GUADELOUPE	166.794	124	9.159	132	4.783	113	747	133	348	103	GUADELOUPE	457
460	DOMINICA	12.175	33	369	7	2	7	25	271	104	65	DOMINICA	460
462	MARTINIQUE	25.555	125	1.539	163	404	128	828	189	60.401	83	MARTINIQUE	462
463	CAYMAN ISLANDS	232.572	149	180.805	193	31.085	81	45.055	177	104	65	CAYMAN ISLANDS	463
464	JAMAICA	76.644	149	3.659	50	1.310	51	93.337	77	1.54	124	JAMAICA	464
465	ST LUCIA	400.425	230	313.229	225	17.345	56	93.361	131	100.932	847	ST LUCIA	465
467	ST VINCENT	860.562	119	860.562	119	453.561	103	98.294	162	112.904	307	ST VINCENT	467
469	BARBADOS	1.489.380	181	1.288.506	209	252.923	159	224.536	175	561.530	355	BARBADOS	469
472	TRINIDAD, TOBAGO	102.060	117	29.398	138	14.193	210	7.558	120	5.539	116	TRINIDAD, TOBAGO	472
473	GRENADA	186.078	165	147.951	164	55.963	216	12.617	150	14.461	281	GRENADA	473
476	NETHERL. ANTILLES	2.181	125	1.943	116	17.756	91	1.591	104	6.906	75	NETHERL. ANTILLES	476
480	COLOMBIA	172.806	117	146.951	114	47.027	87	32.043	139	24.341	75	COLOMBIA	480
484	VENEZUELA	478.235	124	347.306	124	112.038	118	57.492	123	104.994	125	VENEZUELA	484
488	GUYANA	3.796.928	114	3.044.323	123	1.044.446	114	783.536	145	642.646	136	GUYANA	488
492	SURINAM	1.219.231	126	1.004.471	123	388.77	108	180.291	137	150.385	122	SURINAM	492
496	FRENCH GUTANA	1.463.136	126	1.092.512	122	398.324	114	158.251	115	199.451	142	FRENCH GUTANA	496
500	ECUADOR	20.964	122	16.895	200	6.460	153	3.15	76	6.906	75	ECUADOR	500
504	PERU	21.364.890	170	18.208.738	171	3.456.566	226	5.522.749	147	3.912.049	154	PERU	504
508	BRAZIL	3.850.365	96	2.373.776	84	253.094	72	573.519	128	377.951	89	BRAZIL	508
512	CHILE	53.410	159	41.265	286	3.200	66	4.481	129	161.522	191	CHILE	512
516	BOLIVIA	1.346.518	168	1.227.868	168	37.900	70	448.182	129	15.132	66	BOLIVIA	516
520	PARAGUAY	3.325.101	146	3.081.748	137	983.081	133	1.143.372	143	404.551	231	PARAGUAY	520
524	URUGUAY	309.036	235	274.346	315	213.854	705	111	4	182	479	URUGUAY	524
528	ARGENTINA	6.160	84	4.578	115	486	100	118	NS	3.823	113	ARGENTINA	528
529	FALKLAND ISL., DEP.	80.404	207	76.777	200	31	139	4.39	1	66.377	24	FALKLAND ISL., DEP.	529
600	CYPRUS	83.220	107	49.381	110	84	119	4.636	103	9.926	71	CYPRUS	600
604	LEBANON	7.496.235	139	6.587.984	164	455.099	192	3.858.352	177	655.505	297	LEBANON	604
608	SYRIA	2.665.812	120	2.462.681	73	1.282.836	84	488.864	74	1.086.923	100	SYRIA	608
612	IRAQ	1.463.136	120	1.092.512	122	398.324	114	158.251	115	199.451	142	IRAQ	612
616	ISRAEL	20.964	122	16.895	200	6.460	153	3.15	76	6.906	75	ISRAEL	616
624	JORDAN	21.364.890	170	18.208.738	171	3.456.566	226	5.522.749	147	3.912.049	154	JORDAN	624
632	SAUDI ARABIA	3.850.365	96	2.373.776	84	253.094	72	573.519	128	377.951	89	SAUDI ARABIA	632
636	KUWAIT	53.410	159	41.265	286	3.200	66	4.481	129	161.522	191	KUWAIT	636
640	BAHRAIN	1.346.518	168	1.227.868	168	37.900	70	448.182	129	15.132	66	BAHRAIN	640
644	UNITED ARAB EMIRAT	3.325.101	146	3.081.748	137	983.081	133	1.143.372	143	404.551	231	UNITED ARAB EMIRAT	644
649	OMAN	309.036	235	274.346	315	213.854	705	111	4	182	479	OMAN	649
652	NORTH YEMEN	6.160	84	4.578	115	486	100	118	NS	3.823	113	NORTH YEMEN	652
656	SOUTH YEMEN	80.404	207	76.777	200	31	139	4.39	1	66.377	24	SOUTH YEMEN	656
660	AFGHANISTAN	83.220	107	49.381	110	84	119	4.636	103	9.926	71	AFGHANISTAN	660
664	PAKISTAN	41.951	119	304.461	132	122.999	134	62.950	155	64.338	106	PAKISTAN	664
666	INDIA	1.684.834	99	1.083.420	102	413.071	112	237.214	104	176.720	54	INDIA	666
666	BANGLADESH	127.609	98	88.548	95	15.259	94	18.063	139	28.155	84	BANGLADESH	666
667	MALDIVES	823	388	436	343	6	9	160	NS	270	482	MALDIVES	667
669	SRI LANKA	192.061	117	105.442	111	45.580	116	22.367	107	17.636	84	SRI LANKA	669
672	NEPAL	11.639	110	7.954	87	5.414	110	913	98	1.228	59	NEPAL	672
675	BHUTAN	2	37	46	23	2	23	2	2	2	2	BHUTAN	675
676	BURMA	46.807	117	24.300	98	4.520	51	2.950	104	3.216	213	BURMA	676
680	THAILAND	1.147.305	121	1.028.288	126	385.256	125	157.814	133	97.205	126	THAILAND	680
684	LAOS	851	136	815	769	239	427	474	NS	79	361	LAOS	684
690	VIETNAM	9.065	101	8.613	100	4.330	135	3.015	84	754	118	VIETNAM	690
696	KAMPUCHEA/CAMBODIA	2.12	91	142	110	4	44	4	125	118	118	KAMPUCHEA/CAMBODIA	696
700	INDONESIA	1.084.148	110	943.318	110	252.177	94	224.004	104	238.211	119	INDONESIA	700
701	MALAYSIA	1.646.880	108	1.275.802	113	518.111	119	312.152	128	184.933	111	MALAYSIA	701
703	BRUNEI	2.556	122	1.117	165	1.117	165	1.07	93	68	93	BRUNEI	703
706	SINGAPORE	1.737.057	205	909.502	147	428.119	160	218.850	158	51.234	138	SINGAPORE	706
708	PHILIPPINES	750.785	113	565.952	168	252.362	98	138.209	126	55.313	218	PHILIPPINES	708
716	MONGOLIA	10.782	86	3.814	85	701	93	774	159	1.451	72	MONGOLIA	716
720	CHINA	1.712.688	147	1.409.864	151	519.266	152	308.272	153	282.803	123	CHINA	720
724	NORTH KOREA	155.993	153	153.331	200	129.271	246	13.266	86	10.469	271	NORTH KOREA	724
728	SOUTH KOREA	1.849.607	117	1.363.540	122	651.900	124	234.335	139	185.814	162	SOUTH KOREA	728

TAB. 6

import

JAN.-NOV. 1980		JAN.-NOV. 1979		Nederland		Belg.-Lux		United Kingdom		Ir.-Iand		Danmark		Pays partenaires	Code	
Code	Trading partners	1 000 ECU	Indices 80/79	1 000 ECU	Indices 80/79	1 000 ECU	Indices 80/79	1 000 ECU	Indices 80/79	1 000 ECU	Indices 80/79	1 000 ECU	Indices 80/79			
400	U.S. OF AMERICA	4.438.662	117	3.622.766	135	10.506.976	131	579.031	100	636.786	133	ETATS-UNIS	400			
404	CANADA	378.216	108	342.323	105	2.057.249	116	81.284	129	59.892	100	CANADA	404			
406	GREENLAND	1.22	3	104	37	457	166			71.986	136	GREENLAND	406			
408	ST PIERRE, MIQUELON	27	900	104	254	4	3			18	NS	ST.PIERRE, MIQUELON	408			
412	MEXICO	76.786	324	24.930	78	196.985	358		1.462	496	74	MEXIQUE	412			
416	BRUNY	1.117	NS	86	232	4.445	101		229	206	525	BRUNY	416			
418	GATEMALA	22.960	101	10.253	74	41.043	348		22	9	10.965	75	GATEMALA	418		
421	BELIZE	28	14	60	95	21.409	100		33	33		7	BELIZE	421		
424	HONDURAS	9.455	80	7.763	121	9.144	134		86	126	2.212	87	HONDURAS	424		
428	EL SALVADOR	25.095	63	4.033	19	5.421	89				4.270	425	EL SALVADOR	428		
432	NICARAGUA	5.124	44	6.525	69	1.803	66			33	55	1.439	19	NICARAGUA	432	
436	COSTA RICA	9.78	74	7.953	89	10.043	160			456	61	4.455	62	COSTA RICA	436	
440	PANAMA	15.467	19	10.342	80	9.436	249			256	58	3.465	130	PANAMA	440	
444	PANAMA CANAL ZONE				81	109	28							CANAL PANAMA	444	
448	CUBA	43.289	111	28.130	257	40.419	182		1.534	449	2.673	26	CUBA	448		
452	WEST INDIES	618	67	7.373	108	7.598	97		2.220	1	596	117	INDES OCCIDENTALES	452		
454	HAITI	119.018	288	41.149	284	90.851	298		9.452	38	669	2	BAHAMAS	454		
456	TURKS, CAICOS ISL.					34	13				340	519	ILES TURKS, CAICOS	456		
460	DOMINICAN REPUBLIC	3.034	311	17.419	98	6.343	81		43	130	2.025	627	REP. DOMINICAINE	460		
462	VIRGIN ISLANDS US				NS	30	19						ILES VIERGES U.S.A.	462		
464	GUADELOUPE			777	NS	6.622	NS			1			GUADELOUPE	464		
466	DOMINIQUE					14.722	NS						DOMINIQUE	466		
468	MARTINIQUE	105	NS	128	151	959	NS						MARTINIQUE	468		
470	CAYMAN ISLANDS	41	103	61		633	228			21	84		ILES CAYMAN	470		
472	JAMAICA	1.916	155	1.365	231	151.221	125			231	23	185	JAMAIQUE	472		
474	ST LUCIA			41		15.741	11			62			SAINTE-LUCIE	474		
476	ST VINCENT					12.362	98			11.467	169	187	ST-VINCENT	476		
478	BARBADOES	66	330	137	89	12.362	98						LA BARBACE	478		
480	TRINIDAD, TOBAGO	34.356	174	9.908	224	42.862	81			3.558	NS	5.247	TRINIDAD ET TOBAGO	480		
482	GRENADA	80	3	1.778	93	7.970	99						GRENADA	482		
484	NETHERL. ANTILLES	93.620	216	7.971	32	38.011	138						ANTILLES NEERLAND.	484		
486	COLOMBIA	156.912	123	38.891	70	64.443	153		6.542	237		45.185	COLOMBIE	486		
488	VENEZUELA	99.197	200	130.320	144	169.931	123					31.542	VENEZUELA	488		
490	GUYANA	970	44	1.138	88	72.531	110			37	64	94	GUYANA	490		
492	SURINAM	62.431	127	2.477	76	34.111	146					4.016	SURINAM	492		
494	FRENCH GUIANA		NS	258	NS	174	644						GUYANE FRANCAISE	494		
496	ECUADOR	35.850	265	7.719	106	14.101	149		7.178	81		4.574	ECUADOR	496		
500	PERU	19.749	87	53.013	127	125.573	138			212		4.886	PEROU	500		
502	BRAZIL	491.854	109	201.841	100	492.229	84		19.799	70		120.577	BRESIL	502		
504	CHILE	94.274	169	151.351	139	210.946	109			2	1	3.812	CHILI	504		
506	BOLIVIA	12.245	126	41.137	304	55.385	92			11	19	209	BOLIVIE	506		
508	PARAGUAY	19.148	191	5.708	104	2.552	102			162	20	6.071	PARAGUAY	508		
510	URUGUAY	29.54	87	9.956	109	21.030	118					2.030	URUGUAY	510		
512	ARGENTINA	285.275	90	102.389	84	188.559	87		2.084	44		83.626	ARGENTINE	512		
514	FALKLAND ISL., DEP.				3	4.706	117						ILES FALKLAND, DEP.	514		
600	CYPRUS	7.541	114	4.180	118	171.050	118		3.380	100		3.078	CHYPRE	600		
602	LEBANON	18.321	91	277	221	3.504	119			29		1.169	LIBAN	602		
604	SYRIA	100.170	62	10.225	222	9.332	100					1.528	SYRIE	604		
606	IRAQ	227.170	37	287.440	120	865.313	136		42.738	131		200	IRAQ	606		
608	IRAN	138.157	133	194.825	78	206.730	45		50.196	151		6.205	IRAN	608		
610	ISRAEL	37	373	158.329	128	337.856	117		14.409	80		1E.355	ISRAEL	610		
612	JORDAN	290	176	2.965	415	4.043	47			24		280	JORDANIE	612		
614	SAUDI ARABIA	2.679.250	109	2.638.240	204	2.885.998	169		163.297	175		167.757	ARABIE SAOUDITE	614		
616	KUWAIT	999.045	109	170.167	123	1.393.634	123		49.305	232		33.650	KOUEIT	616		
618	BAHRAIN	12.774	208	5.885	NS	12.095	134			41	683		BAHREIN	618		
620	QATAR	480.534	342	99.386	95	73.169	146			60	NS	45.349	QATAR	620		
622	UNITED ARAB EMIRAT	323.502	95	226.842	112	806.455	192			5	14	36.897	EMIRATS ARAB. UNIS	622		
624	OMAN	51.456	96	8.743	NS	34.643	78			48	686		OMAN	624		
626	NORTH YEMEN	132	24	343		1.582	47						YEMEN DU NORD	626		
628	SOUTH YEMEN	9.465	NS	54	216	3.626	889						YEMEN DU SUD	628		
630	AFGHANISTAN	3.492	111	3.567	244	32.531	110			143	10	965	AFGHANISTAN	630		
632	PAKISTAN	31.524	119	23.350	194	97.015	97		2.287	59		12.192	PAKISTAN	632		
634	INDIA	101.729	99	154.686	89	529.701	93		22.706	93		45.007	INDE	634		
636	BANGLADESH	13.993	79	13.074	105	37.980	105			336	81	745	BANGLADESH	636		
638	MALOIVES					375	446					12	MALOIVES	638		
640	SRI LANKA	16.593	131	3.266	93	80.034	129		3.632	90		2.953	SRI LANKA	640		
642	NEPAL	119	17	282	47	3.648	272			900	7	28	NEPAL	642		
644	BHUTAN	4.285	72	8.937	166	17.387	164			13		5.104	BHUTAN	644		
646	BURMA	314.815	131	73.198	102	96.948	110		1.627	87		20.442	MYANMAR	646		
648	THAILAND	2	200	100	2	21	4					15	THAILANDE	648		
650	LACS	494	169	20		193	58					257	LACS	650		
652	VIETNAM					67	29						VIETNAM	652		
654	KAMPUCHEA/CAMBODIA	178.149	102	50.777	72	113.273	127		1.484	46		26.073	KAMPUCHEA/CAMBODGE	654		
656	INDONESIA	178.482	89	82.124	96	318.083	92		12.815	94		40.180	INDONESIE	656		
658	MALAYSIA	120	118	165	516	1.078	275			1		360	MALAYSIA	658		
660	BRUNEI	124.976	105	46.323	165	802.587	389		8.355	96		16.613	BRUNEI	660		
662	SINGAPORE	92.178	91	27.290	105	164.825	137		3.780	65		16.228	SINGAPOUR	662		
664	PHILIPPINES	743	72	105	67	6.923	86					15	PHILIPPINES	664		
666	MONGOLIA	171.083	161	128.440	243	252.992	128		7.662	114		42.166	MONGOLIE	666		
668	CHINA	139	26	186	4	2.502	64						CHINE	668		
670	NORTH KOREA	203.533	109	67.958	92	411.530	96		15.094	104		55.443	CORÉE DU NORD	670		
672	SOUTH KOREA	963.021	111	929.965	138	2.773.308	121		169.195	92		274.853	CORÉE DU SUD	672		
674	JAPAN	243.090	131	84.365	133	372.896	114		7.883	70		31.666	JAPON	674		
676	TAIWAN	238.799	116	165.688	102	1.249.918	130									

TRADE OF THE EC
by countries of origin and destination

TAB. 6

export

JAN.-NOV. 1980		EUR 9		EUR 6		Deutschland		France		Italia		Pays partenaires	Code
Code	Trading partners	1 000 ECU	Indices 80/79	1 000 ECU	Indices 80/79	1 000 ECU	Indices 80/79	1 000 ECU	Indices 80/79	1 000 ECU	Indices 80/79		
	GRAND TOTAL	421.544.632	113	340.228.296	111	126.983.210	111	72.722.527	112	45.525.685	107	MONDE	
	INTRA-EC (EUR-9)	229.461.270	112			61.443.213	111	37.413.888	108	24.074.632	104	INTRA-CE (EUR-9)	
	EXTRA-EC (EUR-9)	202.082.762	115			65.539.997	111	35.315.039	116	25.465.057	110	EXTRA-CE (EUR-9)	
	CLASS 1	107.701.964	113	78.729.344	111	39.550.860	111	15.015.451	115	11.657.757	103	CLASSE 1	
	EFTA	51.978.119	121	38.987.294	126	21.425.401	119	6.068.073	122	4.551.354	117	AELIE	
	WEST. EUROPE	16.688.324	106	14.164.254	105	5.682.467	102	3.745.506	114	2.839.866	57	AUT. EUR. CCCCID.	
	USA AND CANADA	27.013.065	105	17.935.553	98	8.513.151	101	3.668.417	100	2.882.386	88	USA ET CANADA	
	OTHERS CLASS 1	12.042.159	113	7.642.503	113	3.929.841	111	1.535.455	128	1.124.111	111	AUT. CLASSE 1	
	CLASS 2	74.587.340	118	56.337.288	116	18.505.934	113	16.701.706	116	11.181.804	118	CLASSE 2	
	MALTA (59 COUNTRS)	14.161.634	133	9.852.506	128	2.382.034	133	4.175.179	123	1.205.174	137	ACP (59 PAYS)	
	DOM	1.303.104	111	1.109.564	111	36.414	120	975.459	108	42.130	132	OCM	
	TOM	677.636	57	437.904	95	49.149	116	228.611	102	45.450	78	TCM	
	OTHERS CLASS 2	58.464.966	116	44.937.614	114	16.058.337	111	11.318.457	115	5.884.420	117	AUT. CLASSE 2	
	CLASS 3	16.768.806	108	14.297.838	106	6.948.037	101	3.396.546	114	1.939.808	101	CLASSE 3	
	EASTERN EUROPE	12.455.334	112	12.604.079	110	6.105.513	107	2.994.160	113	1.719.910	104	EUROPE ORIENTALE	
	OTHERS CLASS 3	2.103.369	87	1.693.759	84	842.524	73	402.386	122	219.898	82	AUT. CLASSE 3	
	MISCELLANEOUS	3.024.653	163	2.744.759	153	535.158	155	205.337	NS	645.697	129	DIVERS NCN CLASSE	
	EUROPE	312.773.444	113	253.874.633	111	94.656.594	112	50.219.627	111	33.485.762	105	EUROPE	
	AFRICA	32.303.821	129	25.265.434	125	6.874.113	123	9.575.559	123	4.516.148	130	AFRIQUE	
	AMERICA	35.900.535	107	27.999.029	103	12.637.063	106	6.395.010	105	4.645.679	95	AMERIQUE	
	ASIA	39.828.849	111	28.407.556	108	11.393.425	103	5.915.772	111	5.518.239	110	ASIE	
	OCEANIA	3.712.728	101	1.936.849	103	886.849	102	421.623	105	324.173	101	OCEANIE	
001	FRANCE	44.367.765	116	37.797.921	114	16.905.199	116	6.885.953	108	7.602.773	110	FRANCE	OC1
002	BELGIUM-LUXEMBOURG	30.467.242	108	25.967.956	107	10.089.037	103	6.587.926	103	1.705.387	106	BELGIUM-LUXBG.	OC2
003	NETHERLANDS	30.655.581	109	24.125.881	104	12.196.006	107	5.180.026	103	1.805.024	86	PAYS-BAS	OC3
004	R.F. OF GERMANY	55.254.802	111	44.812.697	107			11.758.857	105	9.323.764	104	R.F. D'ALLEMAGNE	OC4
005	ITALY	28.880.369	124	22.256.830	123	10.928.402	122	9.145.159	124			ITALIE	OC5
040	UNITED KINGDOM	28.134.321	108	24.138.693	108	8.403.040	109	5.140.229	102	3.088.381	102	ROYAUME-UNI	OC6
007	IRELAND	6.377.355	108	1.302.903	101	482.045	101	347.666	112	138.064	84	IRLANDE	OC7
008	DENMARK	6.323.835	103	4.716.185	101	2.439.845	97	508.155	87	357.239	103	DANEMARK	OC8
024	ICELAND	291.418	117	157.379	125	64.954	130	12.045	102	14.389	141	ISLANDE	OC24
025	FAROE ISLANDS	4.107.929	107	4.531.855	115	1.359	81	1.040	NS	555	114	ILES FERGE	OC25
028	NORWAY	4.667.419	107	2.704.753	120	1.451.068	122	333.794	112	206.521	123	NORVEGE	OC28
030	SWEDEN	10.691.561	113	6.690.547	113	3.681.378	112	924.595	119	533.552	122	SUEDE	OC30
032	FINLAND	3.139.330	131	2.074.885	129	1.186.079	132	285.812	121	152.797	129	FINLANDE	OC32
036	SWITZERLAND	20.177.130	126	15.551.287	125	7.232.771	121	3.352.744	121	2.215.748	128	SUISSE	OC36
038	AUSTRIA	10.385.666	110	6.827.597	116	7.232.771	117	1.180.451	110	1.361.609	116	AUTRICHIE	OC38
042	PORTUGAL	4.230.374	106	2.834.386	108	7.759.845	129	603.451	119	319.924	139	PORTUGAL	OC40
042	SPAIN	6.854.492	116	5.637.413	113	1.838.582	114	2.011.258	117	937.715	110	ESPAGNE	OC42
043	ANDORRA	195.656	108	183.218	106	10.687	88	153.525	106	7.253	113	ANDORRE	OC43
044	GIBRALTAR	70.113	101	29.141	92	1.448	104	5.640	71	9.758	83	GIBRALTAR	OC44
045	VATICAN CITY STATE	6.635	117	6.027	116	81.710	108	19.226	89	12.818	120	CITE DU VATICAN	OC45
048	YUGOSLAVIA	3.615.884	53	3.278.301	91	1.815.743	88	446.287	92	747.973	57	YUGOSLAVIE	OC48
050	GREECE	3.787.711	102	3.385.366	104	1.372.141	102	765.223	118	754.758	94	GREECE	OC50
052	TURKEY	1.600.845	110	1.369.059	110	560.063	114	334.566	135	251.423	64	TURQUIE	OC52
056	SOVIET UNION	6.763.467	119	5.568.323	120	2.843.324	119	1.611.798	121	783.822	104	UNION SOVIETIQUE	OC56
058	GERMAN DEM. REP.	713.999	106	6.988.078	91			1.903.844	108	1.361.388	102	REP. DEM. ALLEMANDE	OC58
060	POLAND	2.416.747	112	1.564.678	121	930.423	108	530.891	131	243.813	102	POLGNE	OC60
062	CZECHOSLOVAKIA	1.142.934	103	991.051	100	646.506	94	96.434	103	110.748	110	TCHECOSLOVACQUIE	OC62
064	HUNGARY	1.416.950	106	1.277.723	104	795.881	103	153.165	111	176.223	108	HONGRIE	OC64
066	ROMANIA	1.486.152	94	1.308.097	90	583.683	80	306.788	85	203.007	58	ROUMANIE	OC66
068	BULGARIA	619.107	119	557.071	117	292.305	117	100.974	110	58.728	126	BULGARIE	OC68
070	ALBANIA	38.083	109	36.057	107	13.391	114	3.162	68	15.181	114	ALBANIE	OC70
202	CANARY ISLANDS	312.069	103	213.874	101	66.125	108	40.544	90	49.359	111	ILES CANARIES	OC202
204	MOROCCO	1.344.923	91	1.228.416	89	155.478	104	781.244	86	148.122	53	MAROC	OC204
205	CEUTA AND MELILLA	4.34.148	111	2.22.532	101	5.594	83	1.695.875	191	2.042	112	CEUTA ET MELILLA	OC205
209	ALGERIA	4.178.129	121	3.945.870	122	884.114	106	803.106	136	803.106	136	ALGERIE	OC209
211	TUNISIA	3.355.109	118	3.284.570	122	246.848	105	593.583	118	326.636	152	TUNISIE	OC211
216	LIBYA	3.615.811	113	3.080.584	117	811.709	101	428.518	100	1.551.258	126	LIBYE	OC216
220	EGYPT	2.760.335	131	2.168.181	129	649.127	118	852.032	149	403.298	122	EGYPTE	OC220
224	SUDAN	431.913	117	222.032	108	81.873	112	54.904	91	32.271	107	SOUDBAN	OC224
228	MAURITANIA	116.388	124	167.504	119	10.512	117	64.055	150	6.499	114	MAURITANIE	OC228
236	UPPER VOLTA	112.444	119	126.947	127	16.362	121	18.647	129	2.499	114	HAUTE-VOLTA	OC236
240	NIGER	189.070	103	176.844	111	23.280	156	135.111	104	7.814	176	NIGER	OC240
244	CHAD	10.362	34	9.843	33	2.170	58	7.049	31	235	15	TCHAD	OC244
247	REP. OF CAPE VERDE	27.410	124	25.679	164	1.933	77	15.135	178	2.650	466	REP. DU CAP-VERT	OC247
248	SENEGAL	402.124	104	371.001	102	26.454	96	270.552	149	22.490	112	SENEGAL	OC248
252	GAMBIA	50.171	131	21.886	20	6.155	83	3.552	149	1.975	215	GAMBIE	OC252
257	GUINEA BISSAU	16.897	173	16.080	183	1.539	77	5.710	168	1.510	63	GUINEE BISSAU	OC257
260	GUINEA	124.815	152	92.595	125	8.111	168	61.706	112	13.920	205	GUINEE	OC260
264	SIERRA LEONE	112.877	126	53.435	128	18.873	128	15.324	121	4.991	123	SIERRA LECNE	OC264
268	LIBERIA	309.817	92	218.725	104	38.510	133	47.193	64	29.066	122	LIBERIA	OC268
272	IVORY COAST	1.058.989	105	1.011.055	104	80.573	113	743.647	161	71.330	124	COTE-D'IVOIRE	OC272
276	GHANA	279.941	105	144.579	109	73.319	110	16.201	153	30.726	115	GHANA	OC276
280	TOGO	226.001	114	175.364	102	18.043	110	110.852	97	10.823	184	TOGO	OC280
284	BENIN (DAHOMEY)	192.935	130	167.091	129	10.207	74	89.431	121	25.996	190	BENIN (DAHOMEY)	OC284
288	NIGERIA	5.389.988	171	3.515.579	158	1.206.711	163	868.540	178	423.576	154	NIGERIA	OC288
3													

TAB. 6

export

JAN.-NOV. 1980		Nederland		Belg.-Lux		United Kingdom		Ireland		Danmark		Pays partenaires	Code
Code	Trading partners	1 000 ECU	Indices 80/79	1 000 ECU	Indices 80/79	1 000 ECU	Indices 80/79	1 000 ECU	Indices 80/79	1 000 ECU	Indices 80/79		
	GRAND TOTAL	48.490.817	114	42.481.653	113	74.559.713	124	5.632.877	117	11.123.146	112	MGNDE	
	INTRA-EC (EUR-9)	34.771.999	113	30.415.334	111	31.525.817	126	4.215.298	113	5.601.089	115	INTRA-CE (EUR-9)	
	EXTRA-EC (EUR-9)	13.718.818	118	12.066.319	118	43.033.896	123	1.417.579	132	5.522.057	109	EXTRA-CE (EUR-9)	
	CLASS 1	6.314.262	111	6.151.014	118	24.278.686	121	731.177	123	3.562.757	108	CLASSE 1	
	EFTA	3.310.770	121	3.331.636	130	9.966.997	124	206.601	140	2.817.287	112	AELE	
	OTH. WEST. EUROPE	1.123.951	109	774.464	110	2.108.638	117	87.678	115	308.651	106	AUT. EUR. CCCID.	
	USA AND CANADA	1.311.908	57	1.559.491	102	8.164.224	121	359.969	128	553.219	100	USA ET CANADA	
	OTHERS CLASS 1	567.633	102	489.423	110	4.038.527	116	76.929	83	284.200	89	AUT. CLASSE 1	
	CLASS 2	5.307.098	121	4.640.746	117	16.452.558	124	534.389	142	1.263.105	115	CLASSE 2	
	ACP (59 COUNTRS)	1.201.464	127	907.765	130	4.041.093	147	84.263	142	164.072	138	ACP (59 PAYS)	
	DOM	35.029	167	16.532	108	27.675	146	743	112	165.122	112	DCM	
	OTHERS CLASS 2	3.974.460	121	3.701.940	115	12.164.510	121	445.508	143	16.503	143	OTHERS	
	CLASS 3	1.061.007	117	952.440	116	2.087.245	120	88.768	164	295.012	96	CLASSE 3	
	EASTERN EUROPE	927.206	121	857.290	125	1.739.044	128	72.228	142	250.083	108	EUROPE ORIENTALE	
	OTHERS CLASS 3	133.801	94	95.150	73	348.201	92	16.480	53e	44.929	58	AUT. CLASSE 3	
	MISCELLANEOUS	1.036.451	145	322.116	135	215.410	105	63.303	127	1.181	155	DIVERS NON CLASSE	
	EUROPE	40.133.926	113	35.378.724	113	45.340.496	125	4.581.805	114	8.576.510	113	EUROPE	
	AFRICA	1.954.782	125	1.944.832	128	6.466.564	144	270.517	158	301.306	125	AFRIQUE	
	AMERICA	2.123.301	91	2.187.976	107	10.484.727	119	498.722	137	917.812	116	AMERIQUE	
	ASIA	3.048.323	128	2.531.797	106	10.374.839	119	182.217	103	864.237	109	ASIE	
	OCEANIA	188.034	101	116.205	118	1.677.678	99	36.311	89	61.855	91	OCEANIE	
001	FRANCE	5.111.742	113	8.178.207	114	5.546.239	128	435.820	111	587.785	125	FRANCE	001
002	BELGIUM-LUXEMBOURG	7.287.579	112	6.474.925	107	5.994.338	135	304.508	121	430.858	109	BELGIUM-LUXBG.	002
003	NETHERLANDS											PAYS-BAS	003
004	F.R. OF GERMANY	14.584.875	112	9.105.161	107	7.737.110	131	550.080	126	2.154.915	122	R.F. D'ALLEMAGNE	004
005	ITALY	2.815.725	126	2.367.544	119	2.875.202	140	176.091	159	572.246	110	ITALIE	005
006	UNITED KINGDOM	3.854.092	106	3.661.051	121							ROYAUME-UNI	006
007	IRELAND	203.496	96	131.632	108	4.015.121	110	2.420.198	108	1.575.433	106	IRLANDE	007
008	DENMARK	914.490	118	496.814	112	1.566.273	108			41.377	125	DANEMARK	008
024	ICELAND	54.474	141	11.517	78	71.179	102	1.169	97	61.691	116	ISLANDE	024
025	FAROE ISLANDS	1.316	144	58	428	3.716	62	11	12	99.664	108	ILES FERCE	025
028	NORWAY	368.336	118	345.034	116	1.231.121	111	28.342	203	703.403	108	NORVEGE	028
030	GREECE	863.305	111	687.647	108	2.514.469	116	68.723	119	1.417.812	119	GRECE	030
032	FINLAND	256.878	129	152.319	121	802.654	139	29.477	184	236.314	125	FINLANDE	032
036	SWITZERLAND	1.093.114	134	1.612.910	152	4.330.539	132	41.163	125	254.141	128	SUISSE	036
038	AUSTRIA	472.913	112	326.613	113	422.675	117	27.707	133	107.288	108	AUTRICHE	038
040	PORTUGAL	201.680	123	195.596	153	594.360	137	14.016	212	36.468	117	PORTUGAL	040
042	SPAIN	463.086	97	380.772	119	1.079.209	133	49.300	101	88.570	124	ESPAGNE	042
043	ANDORRA	8.563	166	2.800	73	1.071.274	117	1.171	319	1.027	218	ANDORRE	043
044	GIBRALTAR	11.567	125	1.108	69	39.353	109	447	447	1.172	75	GIBRALTAR	044
045	VATICAN CITY STATE	552	103	46	84	134.444	116			164	152	CITE DU VATICAN	045
046	MALTA	20.297	97	23.621	101	134.235	120	9.798	483	14.132	110	MALTE	046
048	YUGOSLAVIA	167.568	95	160.730	97	287.915	118	7.953	105	41.715	84	YOUgoslavie	048
050	GREECE	317.394	119	175.090	93	328.320	103	18.953	114	55.393	103	GRECE	050
052	TURKEY	133.008	186	89.399	143	223.969	115	10.573	144	6.244	81	TURQUIE	052
056	SOVIET UNION	321.525	158	407.854	137	699.815	119	35.189	105	60.140	84	UNION SOVIETIQUE	056
058	GERMAN DEM. REP.	133.655	95	83.091	133	144.471	197	5.512	270	65.933	136	REP. DEM. ALLEMAGNE	058
060	POLAND	167.461	110	97.098	82	463.945	122	8.889	171	44.234	69	POLOGNE	060
062	CZECHOSLOVAKIA	88.984	134	48.378	98	121.857	116	17.899	118	26.237	109	TCHECOSLOVAQUIE	062
064	HUNGARY	103.750	103	48.700	98	104.769	126	1.108	128	31.359	109	HONGRIE	064
066	ROMANIA	85.334	107	129.285	160	150.556	148	14.429	504	13.070	81	ROUMANIE	066
068	BULGARIA	24.584	107	40.480	143	51.791	136	3.311	86	6.934	164	BULGARIE	068
070	ALBANIA	2.913	80	1.410	305	1.840	242	1		185	6	ALBANIE	070
202	CANARY ISLANDS	40.271	87	17.575	120	69.131	103	16.108	150	12.956	93	ILES CANARIES	202
204	MOROCCO	76.373	117	67.199	68	103.119	109	5.102	111	8.286	137	MAROC	204
205	CEUTA AND MELILLA	8.050	92	7.126	56	10.466	141	26	76	116	116	CEUTA ET MELILLA	205
208	ALGERIA	169.412	145	390.648	115	197.037	119	19.141	99	16.804	91	ALGERIE	208
212	TUNISIA	36.397	127	67.387	142	49.066	129	20.779	530	4.389	139	TUNISIE	212
216	LIBYA	132.956	118	186.103	213	425.600	118	88.934	174	20.892	165	LIBYIE	216
220	EGYPT	136.566	103	129.162	133	531.978	140	23.388	166	34.788	93	EGYPTE	220
224	SUDAN	28.237	165	24.747	96	192.686	123	1.864	93	15.313	377	SOUUDAN	224
228	MAURITANIA	15.141	180	12.283	104	8.752	226			128	115	MAURITANIE	228
232	MALI	2.087	84	3.481	76	9.674	153	1	1	204	82	MALI	232
236	UPPER VOLTA	5.186	87	3.979	76	11.633	114			232	302	MALIE-VOLTA	236
240	NIGER	64.647	118	3.992	29	11.988	50	122	165	506	160	NIGER	240
244	CHAD	106	23	283	29	4.58	60			61	265	TCHAD	244
247	REP. OF CAPE VERDE	4.235	130	1.726	203	1.587	68			144	4	REP. DU CAP-VERT	247
248	SENEGAL	39.510	102	14.918	98	25.852	161	1.045	173	2.271	167	SENEGAL	248
252	GAMBIA	4.569	118	1.431	104	27.469	144			915	116	GAMBIE	252
256	GUINEA	4.478	118	1.275	66	1.956	66			101	64	GUINEE	256
260	GUINEA BISSAU	1.908	159	4.350	127	31.453	415			113	452	GUINEE BISSAU	260
264	SIERRA LEONE	10.928	147	3.319	116	57.012	124	1.036	324	1.394	83	SIERRA LEONE	264
268	LIBERIA	29.805	171	14.151	62	75.545	69	5.147	628	10.400	73	LIBERIA	268
272	IVORY COAST	77.106	112	38.399	97	43.051	140	2.156	85	2.627	129	COTE-D'IVOIRE	272
276	GHANA	15.911	123	7.522	159	132.408	111	692	41	2.062	97	GHANA	276
280	TOGO	28.298	123	7.348	63	43.448	111	34	94	7.155	678	TOGO	280
284	BENIN (DAHOMEY)	20.510	106	11.147	305	19.353	114	70	368	6.421	285	BENIN (DAHOMEY)	284
288	NIGERIA	612.811	127	403.941	169	1.770.225	202	50.321	165	53.863	219	NIGERIA	288
302	CAMEROON	43.924	118	24.028	161	26.580	98	2.601	85	4.713	103	CAMEROON	302
306	CENTR. AFRICAN EMP.	1.137	109	963	180	1.176	100			244	436	EMP. CENTRAFRICAINE	306
310	EQUATORIAL GUINEA			187	73	87						EMP. EQUATORIALE	310
311	SAO TOME, PRINCIPE	967	66	427	101	2.664	193			37	33	SAC TOME, PRINCIPE	311
314													

TRADE OF THE EC
by countries of origin and destination

TAB. 6

export

JAN.-NOV. 1980		EUR 9		EUR 6		Deutschland		France		Italia		Pays partenaires		Code
Code	Trading partners	1 000 ECU	Indices 80/79	1 000 ECU	Indices 80/79	1 000 ECU	Indices 80/79	1 000 ECU	Indices 80/79	1 000 ECU	Indices 80/79	1 000 ECU	Indices 80/79	
400	U.S. OF AMERICA	23.937.602	105	16.145.246	99	7.727.389	102	3.217.865	100	2.575.012	87	ETATS-UNIS	400	
404	CANADA	3.075.463	99	1.790.107	95	785.762	92	450.552	98	307.374	95	CANADA	404	
406	GREENLAND	183.837	116	13.525	141	442	59	164	105	438	64	GREENLAND	406	
408	ST PIERRE, MIQUELON	10.117	121	5.972	78	223	58	5.087	82	431	56	ST PIERRE, MIQUELON	408	
412	MEXICO	1.935.569	139	1.585.514	137	780.289	143	335.252	102	219.920	152	MEXIQUE	412	
413	BERMUDA	54.859	90	13.628	40	3.978	70	3.346	103	1.754	25	BERMUDES	413	
416	GUATEMALA	116.356	91	91.102	87	50.123	81	17.331	85	10.937	66	GUATEMALA	416	
421	BELIZE	24.009	118	4.146	102	303	59	273	163	222	227	BELIZE	421	
424	HONDURAS	62.254	57	37.827	83	12.715	105	6.527	47	5.568	57	HONDURAS	424	
428	EL SALVADOR	50.802	60	37.053	55	15.410	51	4.502	48	7.645	71	EL SALVADOR	428	
432	NICARAGUA	32.813	148	26.570	167	9.739	127	7.245	425	10.752	131	NICARAGUA	432	
436	COSTA RICA	81.351	90	63.506	88	32.709	92	11.587	120	10.754	64	COSTA RICA	436	
440	PANAMA	297.108	103	236.951	99	59.309	75	63.076	121	82.996	101	PANAMA	440	
444	PANAMA CANAL ZONE	27.813	85	11.172	71	3.067	68	4.385	74	1.582	67	CANAL PANAMA	444	
448	CUBA	393.882	172	324.716	187	73.391	105	167.180	564	35.959	95	CUBA	448	
451	WEST INDIES	43.304		13.415		1.288		7.581		1.207		ILES OCCIDENTALES	451	
453	HAITI	33.198	101	27.550	97	6.478	89	11.711	127	1.379	52	HAITI	453	
453	BARBADS	152.789	109	23.369	141	5.548	97	7.086	121	1.194	62	BARBADS	453	
454	TURKS, CAICOS ISL.	664	51	210	65	45	62	5	3	131	158	ILES TURKS, CAICOS	454	
456	DOMINICAN REPUBLIC	93.519	141	72.601	143	21.494	122	17.894	135	20.526	203	REP. DOMINICAINE	456	
457	VIRGIN ISLANDS US	45.922	222	14.349	91	3.019	64	8.368	104	760	54	ILES VIERGES D.USA	457	
458	GUADELOUPE	339.694	117	334.343	117	10.329	112	304.268	117	7.774	124	GUADELOUPE	458	
460	DOMINIQUE	22.374	117	19.995	97	7.107	99	4.402	69	926	64	DOMINIQUE	460	
462	MARTINIQUE	323.035	120	318.194	120	10.992	131	287.296	118	5.013	151	MARTINIQUE	462	
463	CAYMAN ISLANDS	47.103	252	10.579	71	324	30	9.203	73	138	37	ILES CAYMAN	463	
464	JAMAICA	82.732	80	31.219	81	9.489	75	6.276	47	1.750	67	JAMAICA	464	
465	ST LUCIA	9.445		1.629		261		506		224		SAINT-LUCIE	465	
467	ST VINCENT	5		89		94		73		173		SAINT-VINCENT	467	
469	BARBADOIS	5.779	110	12.146	90	4.241	94	2.395	96	2.080	129	LA BARBAADE	469	
472	TRINIDAD, TOBAGO	249.030	119	60.566	109	20.278	109	17.031	99	4.458	64	TRINIDAD ET TOBAGO	472	
473	GRENADA	6.290	81	718	65	142	39	101	126	184	57	GRENADA	473	
476	NETHERL. ANTILLES	216.247	81	154.897	81	25.089	179	12.871	101	34.495	82	ANTILLES NEERLAND.	476	
480	COLOMBIA	505.891	105	429.231	111	187.000	97	108.839	125	83.919	153	COLOMBIE	480	
484	VENEZUELA	1.391.807	110	1.145.419	112	392.858	99	235.558	123	365.634	135	VENEZUELA	484	
488	GUYANA	62.986	116	16.606	124	2.812	86	4.168	170	1.236	73	GUYANA	488	
492	SURINAM	64.015	111	50.099	111	8.223	99	2.680	70	2.339	82	SURINAM	492	
496	FRANCAIS GUYANA	86.035	72	83.877	72	1.421	99	78.619	69	1.657	160	GUYANE FRANCAISE	496	
500	ECUADOR	261.902	72	209.676	67	87.764	97	30.662	22	69.358	114	ECUATEUR	500	
504	PEROU	364.662	80	280.580	68	124.773	113	44.052	168	45.009	125	PEROU	504	
508	BRAZIL	2.904.025	108	1.450.267	112	1.020.962	118	446.022	112	242.881	114	BRESIL	508	
512	CHILE	530.025	119	428.862	115	181.331	102	120.948	126	64.027	141	CHILI	512	
516	BOLIVIA	75.186	60	58.514	54	26.302	57	8.637	125	6.671	100	BOLIVIE	516	
520	PARAGUAY	95.535	129	73.451	134	42.599	174	14.507	116	6.671	100	PARAGUAY	520	
524	URUGUAY	211.528	139	162.280	135	76.302	141	38.172	117	27.727	135	URUGUAY	524	
528	ARGENTINE	1.942.299	103	1.652.180	129	810.362	124	270.838	107	371.225	135	ARGENTINE	528	
529	FALKLAND ISL., DEP.	3.653	103	620	300	28	215	22	NS	385	507	ILES FALKLAND, DEP.	529	
600	CYPRUS	447.626	124	224.948	116	66.338	125	35.080	100	85.486	112	CHYPRE	600	
604	LEBANON	916.028	126	393.308	126	163.720	131	223.924	122	290.480	129	LIBAN	604	
606	SYRIA	1.108.249	118	967.881	116	398.193	121	209.360	113	317.022	106	SYRIE	606	
612	IRAQ	3.311.129	139	2.765.005	137	1.161.364	157	652.535	127	568.916	133	IRAK	612	
616	IRAN	2.983.102	145	2.285.729	138	1.009.982	118	480.215	181	382.285	148	IRAN	616	
624	ISRAEL	1.497.523	91	1.119.251	91	460.526	97	162.709	73	177.975	72	ISRAEL	624	
628	JORDAN	616.379	128	450.100	130	165.381	116	129.465	200	88.667	115	JORDANIE	628	
632	SAUDI ARABIA	6.539.936	113	4.856.981	111	3.165.850	125	941.717	124	1.322.272	115	ARABIE SAOUDITE	632	
636	KUWAIT	1.391.807	105	811.746	100	316.850	125	154.489	126	247.423	117	KOWEIT	636	
640	BAHRAIN	293.396	97	111.364	100	30.376	61	27.757	116	25.126	125	BAHREIN	640	
644	QATAR	346.330	90	184.096	78	57.137	101	59.884	53	38.710	103	QATAR	644	
647	UNITED ARAB EMIRAT	1.863.072	114	1.045.170	114	312.030	100	286.641	130	257.063	117	EMIRATS ARAB. UNIS	647	
649	OMAN	356.338	105	147.574	96	53.057	95	27.385	49	16.346	119	OMAN	649	
656	NORTH YEMEN	1.113.213	113	239.950	115	57.215	100	94.112	145	41.015	93	YEMEN DU NORD	656	
660	SOUTH YEMEN	174.647	133	77.583	125	10.366	116	15.615	145	26.295	194	YEMEN DU SUD	660	
662	AFGHANISTAN	50.980	80	39.409	81	18.474	65	12.072	157	6.132	140	AFGHANISTAN	662	
664	PAKISTAN	809.564	111	580.799	113	167.467	87	209.214	198	114.067	100	PAKISTAN	664	
664	INDIA	2.095.068	116	1.253.814	108	499.723	108	223.525	120	148.555	129	INDIE	664	
666	BANGLADESH	308.022	104	124.764	142	41.749	98	32.623	120	10.693	117	BANGLADESH	666	
667	MALDIVES	4.749	297	2.778	242	1.939	98	5.245	31	4.212	21	MALDIVES	667	
669	SRI LANKA	249.295	140	135.880	140	39.433	86	48.354	312	9.013	126	SRI LANKA	669	
672	NEPAL	15.201	103	10.465	143	3.839	109	1.488	99	1.236	129	NEPAL	672	
675	BHUTAN	292	442	151	236	56	133	12	40	7	NS	BHUTAN	675	
676	BURMA	104.237	96	62.820	80	41.945	71	3.667	24	6.744	118	BIRMANIE	676	
680	THAILAND	674.337	92	470.740	85	237.819	109	69.569	23	8.572	206	THAILANDE	680	
684	LAOS	134.443	322	12.286	328	81.916	167	5.616	NS	4.481	841	LAOS	684	
690	VIETNAM	130.306	68	94.735	53	12.881	33	35.056	58	27.260	71	VIET-NAM	690	
696	KAMPUCHEA/CAMBODIA	5.613	662	4.209	693	2.791	NS	966	398	179	87	KAMPUCHEA/CAMBODGE	696	
700	INDONESIA	1.127.039	152	960.212	155	380.299	140	158.659	135	56.723	143	INDONESIE	700	
701	MALAYSIA	935.919	123	573.484	122	303.745	121	122.564	140	65.126	123	MALAYSIE	701	
703	BRUNEI	46.741	95	41.746	112	3.090	59	5.985	48	1.271	114	BRUNEI	703	
706	SINGAPORE	1.522.116	127	985.099	126	462.425	120	178.187	144	127.164	117	SINGAPOUR	706	
708	PHILIPPINES	530.681	96	369.616	99	179.596	105	60.441	55	57.224	152	PHILIPPINES	708	
716	HONGOLIA	1.972	97	1.851	105	1.411	140	165	106	207	42	MONGOLIE	716	
720	CHINA	1.538.375	79	1.235.279	76	731.952	72	192.862	85	149.276	81	CHINE	720	
724	NORTH KOREA	38.834	95											

TAB. 6

export

JAN.-NOV. 1980		Nederland		Belg.-Lux		United Kingdom		Ireland		Danmark		Pays partenaires	Code
Code	Trading partners	1 000 ECU	Indices 80/79	1 000 ECU	Indices 80/79	1 000 ECU	Indices 80/79	1 000 ECU	Indices 80/79	1 000 ECU	Indices 80/79		
400	U.S.OF AMERICA	1.183.967	97	1.441.013	102	7.015.839	124	251.548	124	484.569	100	ETATS-UNIS	400
404	CANADA	127.941	100	118.478	99	1.148.685	105	68.421	147	68.250	100	CANADA	404
406	GREENLAND	12.390	154	91	6	9.818	269	1	100	160.493	110	GREENLAND	406
408	ST-PIERRE,MIQUELON	199	77	32	110	1.168	181	21	246	2.956	NS	ST-PIERRE,MIQUELON	408
412	MEXICO	64.462	100	181.091	244	289.338	152	48.209	157	17.509	86	MEXIQUE	412
413	BERMUDA	1.996	108	2.334	126	38.358	157	1.533	100	2.805	59	BERMUES	413
416	GUATEMALA	6.579	117	6.152	163	20.868	110	1.577	184	1.950	66	GUATEMALA	416
421	BELIZE	3.043	100	305	129	18.462	125	158	325	1.203	64	BELIZE	421
424	HONDURAS	8.285	105	4.732	78	18.946	144	380	NS	5.201	418	HONDURAS	424
428	EL SALVADOR	7.633	62	1.863	43	6.834	50	4.192	95	2.073	99	EL SALVADOR	428
432	NICARAGUA	4.277	129	1.757	343	3.474	76	6.855	105	2.074	205	NICARAGUA	432
436	COSTA RICA	4.975	83	3.481	79	12.955	93	2.380	100	3.510	132	COSTA RICA	436
440	PANAMA	23.921	119	7.649	115	36.312	98	1.915	283	21.930	226	PANAMA	440
444	PANAMA CANAL ZONE	42	22	96	168	16.394	99			247	49	CANAL PANAMA	444
448	CUBA	29.886	135	18.300	136	49.957	94	14.715	NS	4.490	181	CUBA	448
451	WEST INDIES	1.561	109	1.478	109	27.272	116	1.108	156	1.569	52	ILES OCCIDENTALES	451
452	HAITI	6.190	109	1.681	45	301	193	301	193	1.157	155	HAITI	452
453	BAHAMAS	8.304	459	1.237	182	126.905	104	673	78	1.842	236	BAHAMAS	453
454	TURKS, CAICOS ISL.	12	200	17	94	443	114	3	75	8	6	ILES TURKS, CAICOS	454
456	DOMINICAN REPUBLIC	7.402	112	5.330	153	18.085	132	1.415	202	1.418	110	REP. DOMINICAINE	456
457	VIRGIN ISLANDS US	2.053	129	1.499	90	29.846	752	807	295	715	115	ILES VIERGES D.USA	457
458	GUADELOUPE	6.958	150	5.014	118	4.749	134	55	32	577	113	GUADELOUPE	458
460	DOMINICA	504	132	132	131	20.274	108	53	139	139	e3	DOMINIQUE	460
462	MARTINIQUE	6.763	157	4.130	131	3.854	108	494	206	493	e3	MARTINIQUE	462
463	JAMAICA ISLANDS	350	40	564	NS	32.408	NS	100	66	4.616	881	ILES CAYMAN	463
464	JAMAICA	9.807	154	3.857	113	49.888	81	962	46	664	73	JAMAIQUE	464
465	ST LUCIA	173	173	173	173	7.591	113	56	113	113	113	SAINT-VINCENT	465
467	ST VINCENT	316	84	84	84	4.762	116	56	157	156	852	SAINTE-VINCENT	467
469	BARBADOS	2.057	54	1.373	121	45.077	116	1.015	157	852	123	LA BARBADE	469
472	TRINIDAD, TOBAGO	11.544	71	7.249	161	181.593	121	2.352	252	4.533	121	TRINIDAD ET TOBAGO	472
473	GRENADA	264	91	27	48	5.234	88	9	33	329	52	GRENADA	473
476	NETHERL. ANTILLES	79.311	81	3.131	90	53.681	60	522	141	7.147	120	ANTILLES NEERLAND.	476
480	COLOMBIA	18.111	63	25.012	140	65.999	86	2.352	24	8.827	77	COLOMBIE	480
484	VENEZUELA	89.934	98	63.435	87	196.861	103	19.703	183	29.824	66	VENEZUELA	484
488	GUYANA	6.666	127	1.784	243	46.002	114	30	17	348	69	GUYANA	488
492	SURINAM	33.456	125	3.401	98	12.514	117	61	53	1.341	74	SURINAM	492
496	FRENCH GUIANA	1.511	181	6.669	134	1.963	113	98	195	7	186	GUYANE FRANCAISE	496
500	PERU	32.521	175	30.185	137	46.749	98	908	92	4.564	147	PEROU	500
508	BRAZIL	133.172	83	98.230	103	326.858	90	6.517	79	16.310	81	BRESIL	508
512	CHILE	33.005	128	29.551	103	85.142	142	3.694	133	12.327	135	CHILI	512
516	BOLIVIA	10.410	52	7.157	25	13.630	97	1.390	60	1.652	58	BOLIVIE	516
524	PARAGUAY	8.387	108	1.898	41	13.221	113	1.081	94	1.652	58	PARAGUAY	524
528	URUGUAY	8.387	108	12.074	115	40.000	114	589	181	8.019	261	URUGUAY	528
528	ARGENTINA	116.993	106	83.105	106	259.407	149	7.051	106	23.771	85	ARGENTINE	528
529	FALKLAND ISL., DEP.	22	92	163	175	3.001	90			372	533	ILES FALKLAND, DEP.	529
600	CYPRUS	23.732	163	14.312	95	208.938	134	3.727	149	10.013	104	CHYPRE	600
604	LIBANON	45.678	100	49.506	118	109.556	122	4.244	134	11.010	133	LIBAN	604
608	SYRIA	76.359	135	66.967	134	117.428	122	7.703	377	12.257	137	SYRIE	608
612	IRAQ	162.706	103	219.484	120	464.078	164	7.249	71	74.797	126	IRAQ	612
616	ISRAEL	233.069	140	182.178	174	610.336	183	18.396	165	68.641	121	ISRAEL	616
624	ISRAEL	101.129	166	217.092	117	356.306	90	6.028	76	16.538	126	ISRAEL	624
632	JORDAN	34.149	124	32.434	90	153.520	124	3.543	234	5.817	85	JORDANIE	632
632	SAUD. ARABIA	695.926	130	343.090	103	1.572.169	123	19.256	83	91.959	105	ARABIE SAOUDITE	632
636	KUWAIT	68.619	122	42.600	90	392.777	117	7.817	81	56.230	132	KOWEIT	636
640	BAHRAIN	14.246	167	9.859	155	173.347	96	957	50	7.688	117	BAHREIN	640
644	QATAR	19.072	116	9.293	78	152.397	107	1.338	122	8.499	134	QATAR	644
647	UNITED ARAB EMIRAT	117.797	132	7.599	101	779.878	111	10.807	235	27.537	133	EMIRATS ARAB. UNIS	647
652	OMAN	32.243	170	18.543	109	198.089	112	1.911	92	7.724	110	OMAN	652
656	NORTH YEMEN	40.337	177	8.381	109	56.727	79	1.641	64	10.241	77	YEMEN DU NORD	656
656	SOUTH YEMEN	21.720	88	3.583	94	37.556	141	1.109	150	8.399	193	YEMEN DU SUD	656
660	AFGHANISTAN	1.239	23	1.492	53	10.007	70	662	250	9.902	150	AFGHANISTAN	660
662	PAKISTAN	56.524	87	33.522	86	209.934	103	8.981	156	9.852	92	PAKISTAN	662
666	INDONESIA	144.831	112	237.180	133	818.510	143	7.240	185	15.022	79	INDONESIE	666
666	BANGLADESH	20.596	68	19.102	83	173.458	143	1.625	107	18.110	111	BANGLADESH	666
667	MALDIVES	16	11	685	197	1.463	515			15	500	MALDIVES	667
669	SRI LANKA	21.922	105	17.158	230	108.762	139	1.906	197	2.747	135	SRI LANKA	669
672	NEPAL	2.030	180	1.872	950	4.536	62		1	199	114	NEPAL	672
676	BHUTAN	1.500	120	200	200	127	NS					BHUTAN	676
680	THAILAND	8.762	168	1.702	87	29.674	106		48	369	11.669	BIRMANIE	680
684	LAOS	53.671	100	30.290	69	144.710	111	3.248	85	36.639	152	THAILANDE	684
690	KAMPUCHEA/CAMBODIA	157	103	116	9	1.003	273			285	254	LAOS	690
696	VIENTIANE	7.838	129	7.700	29	24.903	279			187	386	VIENTIANE	696
700	INDONESIA	1.222	216	464	51	1.350	771			6.014	50	KAMPUCHEA/CAMBODGE	700
701	INDONESIA	320.936	221	43.591	98	159.489	145	1.324	108	6.014	50	INDONESIE	701
703	MALAYSIA	40.871	102	37.178	103	334.251	126	6.764	137	21.420	124	MALAYSIA	703
706	BRUNEI	3.751	108	1.049	75	34.594	106			401	52	BRUNEI	706
708	SINGAPORE	131.609	124	85.714	141	500.078	132	8.308	134	28.631	100	SINGAPOUR	708
710	PHILIPPINES	44.363	128	27.992	130	138.736	89	5.039	89	17.290	40	PHILIPPINES	710
716	HONGKONG	93.606	84	67.563	75	271.847	87	1.701	77	29.548	213	HONGKONG	716
724	NORTH KOREA	2.421	75	1.569	145	1.446	117		60	150	33	CCREE DU NORD	724
728	SOUTH KOREA	40.940	162	101.419	151	148.918	69	2.076	155	12.618	104	CCREE DU SUD	728
732	JAPAN	214.435	90	212.481	91	914.250	104	25.879	64	187.738	81	JAPON	732
736	TAIWAN	62.617	65	41.234	92	140.578	95	6.517	83	20.661	198	TAI-WAN	736
740	HONG KONG	88.117	92	291.421	99	821.196	130	4.667	87	28.298	100	HONGKONG	740
743	MACAO		3	66	135	127	67			1		MACAO	743
800	AUSTRALIA	138.037	99	96.177	125	1.240.865	104	33.305	95	48.513	89	AUSTRALIE	800
801	PAPUA NEW GUINEA	1.119	64	1.446	91	16.468	108		105	164	107	PAPOUASIE N.-GUINEE	801
802	AUSTRALIAN OCEANIA	27	225	5	250	1.015	54		18	139	105	OCEANIE AUSTRAL.	802
803	NAURU	1	1	1	1	1.256	139			1	1	NAURU	803
804	NEW ZEALAND	41.010	110	12.935	85	382.576	87	2.549	50	11.224	59	NOUVELLE-ZELANDE	804
806	SOLOMON ISLANDS	83	83	292	8	2.670	4			73		ILES SALOMON	806
807	TUVALU	76	8	8	8	2.466	142		16	1	28	TUVALU	807
808	AMERICAN OCEANIA	28	35		42	2.352	98			5	83	OCEANIE AMERICAINE	808
809	NEW CALEDONIA, DEP.	2.304	57	2.389	142	2.468	98			398	105	NOUVEAUE CALDONIE, DEP.	809
810	KIRIBATI	3	1	1	1	749	130		2			KIRIBATI	810
811	HALLIS, FUTUNA ISL.	1	1	9	180	283	69		118	47	47	HALLIS ET FUTUNA	811
814	NEW ZEAL												

TRADE OF THE EC
by countries of origin and destination

TAB. 6

import

DECEMBER-DECEMBRE 1980		EUR 9		EUR 6		Deutschland		France		Italia		Pays partenaires	Code
Code	Trading partners	1 000 ECU	Indices 80/79	1 000 ECU	Indices 80/79	1 000 ECU	Indices 80/79	1 000 ECU	Indices 80/79	1 000 ECU	Indices 80/79		
	GRAND TOTAL	46.228.284	113	37.167.123	112	11.424.926	110	8.718.464	126	7.564.049	95	MCNDE	
	INTRA-EC (EUR-9)	21.088.512	107			5.200.028	108	3.869.914	111	3.021.501	94	INTRA-CE (EUR-9)	
	EXTRA-EC (EUR-9)	25.139.772	119			6.224.898	112	4.848.550	141	4.542.548	102	EXTRA-CE (EUR-9)	
	CLASS 1	11.999.435	117	8.661.744	114	3.210.890	111	1.681.347	143	1.600.907	90	CLASSE 1	
	EFTA	4.450.738	120	3.111.473	120	1.413.280	121	588.660	145	441.084	83	AELE	
	PORTh. WEST. EUROPE	1.327.317	114	1.108.831	110	363.174	111	349.386	129	265.129	94	ALT. EUR. CCCID.	
	USA AND CANADA	4.436.926	126	3.156.523	123	923.542	117	740.505	155	665.469	106	USA ET CANADA	
	OTHERS CLASS 1	1.784.454	95	1.281.917	86	510.794	85	302.756	137	223.224	68	ALT. CLASSE 1	
	CLASS 2	10.938.076	123	9.385.347	124	2.364.102	120	2.442.032	139	2.521.842	114	CLASSE 2	
	ACP (59 COUNTR.S)	1.825.629	173	1.550.833	146	324.933	88	472.662	170	304.648	143	ACP (59 PAYS)	
	DOM	21.102	82	16.731	77	742	33	14.733	78	854	237	DCM	
	TOM	47.868	79	42.079	97	3.028	149	15.062	100	6.761	70	TCM	
	OTHERS CLASS 2	9.003.477	120	7.775.704	121	2.035.399	127	1.935.575	134	2.219.579	110	ALT. CLASSE 2	
	CLASS 3	2.113.676	113	1.818.468	114	639.662	96	370.227	135	405.812	90	CLASSE 3	
	EASTERN EUROPE	1.896.235	112	1.648.064	114	583.950	93	332.922	135	367.865	96	ELRCP. CRIENTALE	
	OTHERS CLASS 3	214.441	125	170.404	114	55.712	157	37.305	137	37.943	56	ALT. CLASSE 3	
	MISCELLANEOUS	82.596	152	70.956	152	10.244	34	54.941	624	3.952	115	DIVERS NCA CLASSE	
	EUROPE	28.765.802	110	23.101.987	108	7.560.532	109	5.140.882	116	4.101.584	93	EURCPE	
	AFRICA	3.910.337	121	3.464.613	117	1.048.916	101	826.834	148	574.470	112	AFRICUE	
	AMERICA	5.809.147	124	4.352.095	122	1.232.075	112	992.745	156	1.025.131	105	AMERICUE	
	ASIA	7.284.753	118	5.950.322	119	1.506.367	126	1.637.206	132	1.425.814	108	ASIE	
	OCEANIA	369.660	100	187.181	77	66.792	93	65.853	121	25.663	34	GCEANIE	
001	FRANCE	3.754.510	104	3.153.086	101	1.201.433	104			1.005.122	96	FRANCE	001
002	BELGIUM-LUXEMBOURG	2.571.583	93	2.265.772	94	763.288	102	713.167	102	226.300	88	BELGIQUE-LUXBG.	002
003	NETHERLANDS	3.484.121	118	2.901.757	114	1.399.545	113	504.139	111	254.626	83	PAYS-BAS	003
004	F.R. OF GERMANY	5.188.775	98	4.177.917	96			1.306.883	107	1.110.385	91	R.F. D'ALLEMAGNE	004
005	ITALY	2.444.586	104	1.792.245	105	778.513	97	747.379	116			ITALIE	005
006	UNITED KINGDOM	2.985.343	133	2.382.509	125	794.017	123	457.303	123	337.741	115	ROYAUME-UNI	006
007	IRELAND	423.094	137	176.454	148	55.484	146	52.148	147	23.881	141	IRLANDE	007
008	DENMARK	536.500	116	381.379	118	207.748	122	53.895	120	55.446	100	DANEMARK	008
024	ICELAND	29.022	131	13.742	109	6.390	97	2.164	132	3.126	189	ISLANDE	024
025	FAROE ISLANDS	7.942	122	3.133	122	1.075	96	808	102	1.057	177	ILES FEROE	025
028	NORWAY	812.612	133	563.231	161	273.958	133	132.495	220	16.501	83	NORVEGE	028
030	SWEDEN	974.689	108	619.907	114	255.130	117	141.752	141	86.123	93	SUEDE	030
032	FINLAND	407.619	118	218.017	113	98.138	108	44.301	134	24.168	68	FINLANDE	032
036	SWITZERLAND	1.547.948	135	1.125.845	136	434.465	124	199.549	120	212.825	99	SUISSE	036
038	AUSTRIA	527.017	105	471.792	97	308.025	116	457.303	115	312.404	59	AUTRICHE	038
040	PORTUGAL	527.017	105	471.792	97	308.025	116	457.303	115	312.404	59	PORTUGAL	040
042	SPAIN	830.675	124	659.484	118	153.413	102	286.632	131	138.956	119	ESPAGNE	042
043	ANDORRA	585	174	585	174	190	134	300	211	82	182	ANDORRE	043
044	GIBRALTAR	749	266	96	65	3	300			53	37	GIBRALTAR	044
045	VATICAN CITY STATE	195	98	18	19	84	263			3	0	VATICAN	045
046	MALTA	25.261	173	18	19	84	263	1.199	120	5.229	78	MALTE	046
048	YUGOSLAVIA	173.261	92	165.571	91	75.654	121	17.599	98	62.253	91	YUGOSLAVIE	048
050	GREECE	198.980	103	179.416	102	94.374	119	28.762	128	32.663	69	GREECE	050
052	TURKEY	89.865	101	81.832	100	29.607	103	14.083	154	24.729	70	TURCQUE	052
056	SOVIET UNION	1.196.027	128	1.028.423	131	307.179	90	244.050	166	209.416	110	UNION SOVIETIQUE	056
058	GERMAN DEM. REP.	83.201	114	62.097	110			40.700	108	81	13	UNION ALLEMANDE	058
060	POLAND	17.787	73	14.858	70			20.390	94	13.583	86	POLGNE	060
062	CZECHOSLOVAKIA	131.396	104	117.962	108	73.052	113	11.067	96	18.229	93	TCHECOSLOVACQUE	062
064	HUNGARY	133.206	105	123.842	106	75.636	116	13.562	119	25.048	82	HONGRIE	064
066	ROMANIA	150.524	106	144.443	106	49.828	87	20.913	175	50.534	63	ROUMANIE	066
068	BULGARIA	27.382	56	26.327	57	10.759	105	2.908	130	11.039	46	BULGARIE	068
070	ALBANIA	4.712	64	4.701	64	397	23	311	160	3.170	52	ALBANIE	070
202	CANARY ISLANDS	24.960	115	9.098	134	2.840	156	600	451	77	513	ILES CANARIES	202
204	MOROCCO	136.379	122	126.478	122	29.990	114	57.607	115	15.059	142	MAROC	204
205	CEUTA AND MELILLA	31	388	31	388			16	16	8	142	CEUTA ET MELILLA	205
208	ALGERIA	519.432	115	472.816	112	208.318	155	116	116	70.856	116	ALGERIE	208
210	TUNISIA	112.379	102	111.726	102	13.783	112	33.290	145	59.674	94	TUNISIE	210
216	LIBYA	766.527	103	764.769	104	364.711	157	72.900	238	301.039	96	LIBYIE	216
220	EGYPT	206.358	188	199.597	198	15.117	167	14.652	423	167.001	166	EGYPTE	220
224	SUDAN	22.006	123	19.993	115	2.863	132	5.912	286	10.448	85	SCUDAN	224
228	MAURITANIA	13.221	179	10.977	152	2.493	NS	4.532	145	3.546	118	MARITANIE	228
236	MAI	3.139	135	2.420	200			2.116	81	3	3	MAI	236
240	UPPER VOLTA	9.681	49	9.660	49	834	284	1.009	130	284	65	HAUTE-VOLTA	240
244	NIGER	1.758	121	1.758	121	321	2	9.261	NS	70	31	NIGER	244
247	CHAD	1.469	NS	1.32	132	1.025	98	639	91	84	62	TCHAD	247
248	REP. OF CAPE VERDE	11.758	73	10.271	72					132	9	REP. DU CAP-VERT	248
252	SENEGAL	30	73							285		SENEGAL	252
254	GAMBIA	289	525	287	531			85	62	837	25	GAMBIE	254
258	GUINEA BISSAU	7.617	75	7.125	74	2.805	311	3.321	62			GUINEE BISSAU	258
260	GUINEA	12.895	75	12.259	60	1.700	123	441	366	8	800	GUINEE	260
264	SIERRA LEONE	34.097	99	33.653	105	14.221	126	5.380	126	9.327	87	SIERRA LEONE	264
268	IVORY COAST	118.500	91	108.598	89	21.650	95	40.967	94	38.566	89	COTE-D'IVOIRE	268
272	GHANA	31.590	163	17.352	108	8.035	149	874	123	1.493	45	GHANA	272
280	TOGO	12.867	116	11.968	108	890	78	2.729	83	763	46	TCCG	280
284	BENIN (DAHOMY)	3.437	339	3.408	336	366	572	1.117	442	1.447	211	BENIN (DAHOMY)	284
288	NIGERIA	795.889	191	754.432	191	189.009	104	219.147	263	94.694	70	NIGERIA	288
302	CAMEROON	87.603	120	86.476	120	15.168	164	51.790	256	7.124	276	CAMEROON	302
306	CENTR. AFRICAN EMP.	8.124	165	8.087	169	1.051	NS	3.093	115	494	52	EMP. CENTRAFRICAINE	306
310	EQUATORIAL GUINEA	124	29	124	29			121	233			GUINEE EQUATORIALE	310
311	SAO TOME, PRINCIPE	76	17	72	16					72	19	SAC TOME, PRINCIPE	311
314	GABON	119.098	222	105.036	196	6.288	43	49.521	160	3			

TAB. 6

COMMERCE DE LA CE
par pays d'origine et de destination

import

DECEMBER-DECEMBRE 1980		Nederland		Belg-Lux		United Kingdom		Ireland		Danmark		Pays partenaires	Code
Code	Trading partners	1 000 ECU	Indices 80/ 79	1 000 ECU	Indices 80/ 79	1 000 ECU	Indices 80/ 79	1 000 ECU	Indices 80/ 79	1 000 ECU	Indices 80/ 79		
	GRAND TOTAL	5.071.545	112	4.388.139	116	7.104.167	120	732.757	165	1.224.237	108	NCNDE	
	INTRA-EC (EUR-9)	2.488.764	96	2.650.412	111	2.632.739	112	584.986	180	640.168	120	INTRA-CE (EUR-9)	
	EXTRA-EC (EUR-9)	2.582.781	134	1.737.727	123	4.471.428	126	147.771	124	584.069	96	EXTRA-CE (EUR-9)	
	CLASS 1	979.196	127	889.404	118	2.789.649	127	97.004	128	451.038	106	CLASSE 1	
	EFTA	346.993	153	318.455	201	996.570	113	23.580	106	316.115	105	AELE	
	OTH. WEST. EUROPE	65.646	80	65.396	133	192.221	148	6.631	124	19.634	120	ALT. EUR. OCCID.	
	USA AND CANADA	465.812	128	361.195	118	1.140.579	136	54.123	142	85.701	107	USA ET CANADA	
	OTHERS CLASS 1	100.745	102	144.358	60	460.279	136	12.670	125	29.588	100	ALT. CLASSE 1	
	CLASS 2	1.334.992	129	712.379	119	1.438.635	125	40.816	205	72.278	62	CLASSE 2	
	ACP (59 COUNTRS)	298.436	190	150.154	128	303.763	224	5.758	112	5.235	37	ACP (59 PAYS)	
	DOM	13.394	NS	8	114	5.50	125	9	180	4.321	109	DCM	
	TOM	13.200	280	28	28	5.466	70	3	9	3	9	TCN	
	OTHERS CLASS 2	1.022.962	117	562.189	119	1.129.356	112	35.009	238	63.408	70	ALT. CLASSE 2	
	CLASS 3	268.187	230	134.580	164	228.747	113	6.707	56	59.754	96	CLASSE 3	
	EASTERN EUROPE	237.564	222	125.759	172	188.084	103	6.339	58	56.748	95	EURCP CRIENTALE	
	OTHERS CLASS 3	30.623	321	8.821	98	40.663	210	368	41	3.036	143	ALT. CLASSE 3	
	MISCELLANEOUS	409		1.370	29	14.395		3.245	28			DIVERS NCA CLASSE	
	EUROPE	3.138.967	104	3.160.022	120	4.009.614	113	621.536	171	1.032.665	114	EUROPE	
	AFRICA	416.597	201	197.756	70	426.206	169	12.255	119	49.884	120	AFRIQUE	
	AMERICA	640.012	137	458.132	118	1.284.276	133	50.360	138	116.416	95	AMERICA	
	ASIA	867.726	105	593.137	121	1.188.912	117	44.685	229	61.450	68	ASIE	
	OCEANIA	7.785	95	17.688	71	180.762	150	320	17	1.397	27	OCEANIE	
001	FRANCE	327.760	56	614.771	109	497.396	115	46.280	183	67.748	124	FRANCE	001
002	BELGIUM-LUXEMBOURG	563.017	81			241.672	143	12.255	119	49.884	120	BELGIQUE-LUXBG.	002
003	NETHERLANDS			743.447	138	470.487	143	20.528	194	91.309	131	NETHERLANDS	003
004	F.R. OF GERMANY	967.482	95	793.167	91	732.973	108	68.651	175	209.234	98	R.F. D'ALLEMAGNE	004
005	ITALY	141.848	101	129.505	93	306.828	100	18.946	151	26.567	50	ITALIE	005
006	UNITED KINGDOM	424.619	122	328.329	157			412.436	187	190.898	158	ROYAUME-UNI	006
007	IRELAND	25.785	182	19.156	132	242.112	130			4.528	216	IRLANDE	007
008	DENMARK	38.253	120	22.037	149	151.271	110					DANEMARK	008
024	ICELAND	830	34	1.232	440	13.874	164			1.406	125	ISLANDE	024
025	FAROE ISLANDS	82	161	111	NS	1.192	69			3.617	182	ILES FERCE	025
028	NORWAY	106.056	263	34.217	150	196.947	96	1.551	88	50.883	92	NORVEGE	028
030	SWEDEN	88.317	110	48.585	96	195.186	98	8.938	102	160.658	92	SUEDE	030
032	FINLAND	31.213	138	20.197	178	11.446	136	20.568	194	65.094	140	FINLANDE	032
036	SWITZERLAND	86.508	183	191.698	380	396.366	134	7.612	213	18.125	96	SUISSE	036
038	AUSTRIA	23.864	51	14.396	112	41.018	102	1.855	93	12.413	93	ALTRICHE	038
040	PORTUGAL	10.405	137	8.130	83	45.343	97	1.952	64	3.536	79	PORTUGAL	040
042	SPAIN	42.567	116	37.916	105	155.366	157	5.096	127	10.729	104	ESPAGNE	042
043	ANDORA	1										ANDORRE	043
044	GIBRALTAR			40		652	NS					GIBRALTAR	044
045	VATICAN CITY STATE	1	50									CITE DU VATICAN	045
046	MALTA	1.263	166	2.154	215	6.194	196			130	232	MALTE	046
048	YUGOSLAVIA	5.713	33	4.152	117	6.726	122			835	99	YUGOSLAVIE	048
050	GREECE	11.340	53	12.277	209	14.731	100	1.120	189	3.713	160	GREECE	050
052	TURKEY	4.668	76	8.745	358	7.360	120			64	15	TURQUIE	052
056	SOVIET UNION	169.411	275	98.366	234	127.995	111			35.939	129	UNION SOVIETIQUE	056
058	GERMAN DEM. REP.	18.879	235	8.629	71	10.567	102			9.903	157	REP. DEM. ALLEMANDE	058
060	POLAND	8.036	85	9.200	139	27.270	87			4.125	23	POLGNE	060
062	CZECHOSLOVAKIA	11.553	126	4.041	95	9.469	81			3.339	77	TCHECOSLOVACQUE	062
064	HUNGARY	7.175	103	2.421	109	6.566	67			2.605	80	HONGRIE	064
066	ROMANIA	20.758	201	2.410	97	5.537	115			475	89	ROUMANIE	066
068	BULGARIA	954	69	667	51	678	47			345	28	BULGARIE	068
070	ALBANIA	798	284	25	125	2						ALBANIE	070
202	CANARY ISLANDS	5.550	117	31	37	15.751	110			15	4	ILES CANARIES	202
204	MORCCO	10.196	91	13.626	253	9.176	142			255	NS	MAROC	204
205	CEUTA AND MELILLA											CEUTA ET MELILLA	205
208	ALGERIA	75.475	966	828	11	46.372	193					ALGERIE	208
212	TUNISIA	3.185	33	5.064	126	1.224	128					TUNISIE	212
216	LIBYA	25.538	129	181	1	1.291	27					LIBYE	216
224	EGYPT	1.640	101	1.187	74	4.416	57			436	4	EGYPTE	224
228	SUDAN	586	173	184	38	1.909	446			48	31	SUDAN	228
232	MAURITANIA	384				2.066	NS					SCOUAN	232
236	MALI	11	44	941		1.167	52					MAURITANIE	236
240	UPPER VOLTA	2		291		719	160			182		MALI	240
244	NIGER	8		10	48	21	175					HAUT-VOLTA	244
247	REP. OF CAPE VERDE					337	NS					CHAD	247
248	SENEGAL	139	68	464	442	1.040	150			428	38	REP. DU CAP-VERT	248
252	GAMBIA					30	23					SENEGAL	252
257	GUINEA-BISSAU	50	357	152	380							GAMBIE	257
260	GUINEA	27	NS	49	135	85	87					GUINEE	260
264	SIERRA LEONE	106	10	106	10	10.636	79					SIERRA LEONE	264
268	LIBERIA	407	48	3.818	98	398	19					LIBERIA	268
272	IVORY COAST	10.088	62	2.445	52	8.204	172			1	82	COTE-D'IVOIRE	272
276	GHANA	6.444	113	906	68	11.978	742			642	164	GHAÑA	276
280	TOGO	5.993	134	1.593	272	26	29					TOGO	280
284	BENIN (DAHOMEY)	478					NS					BENIN (DAHOMEY)	284
288	NIGERIA	223.685	289	27.897	158	45.015	204			5	1	NIGERIA	288
302	CAMEROON	10.686	52	1.708	14	909	108					CAMEROON	302
306	CENTR. AFRICAN EMP. EQUATORIAL GUINEA			3.444	599	81	67					REP. CENTRAFRICAINE	306
310	SAO TOME, PRINCEPE											SAO TOME, PRINCEPE	310
314	GABON	321	7	10.806	373	14.062	NS					GABON	314
318	CONGO	13.103	NS	2.663	168	1.015	781					CONGO	318
322	ZAIRE	563	93	83.753	138	7.232	109			11	183	ZAIRE	322
324	RWANDA	126	700	506	41	1.065	226					RWANDA	324
328	BURUNDI	297	199	2.086	934							BURUNDI	328
329	ST. HELENE AND DEP.					68	67					STE. HELENE ET DEP.	329
330	ANGOLA	848	NS	6	19	77	1					ANGOLA	330
334	ETHIOPIA	174	30	38	42	475	71					ETHIOPIE	334
338	JIBUTI			81	225	17	8					JIBOUTI	338
342	SOMALIA											SOMALIE	342
346	KENYA	2.030	123	1.082	559	57.038	600			1.182	167	KENYA	346
350	UGANDA	1.340	NS	123	53	948	22					UGANDA	350

TRADE OF THE EC
by countries of origin and destination

TAB. 6

import

DECEMBER-DECEMBRE 1980		EUR 9		EUR 6		Deutschland		France		Italia		Pays partenaires		Code
Code	Trading partners	1 000 ECU	Indices 80/ /79	1 000 ECU	Indices 80/ /79	1 000 ECU	Indices 80/ /79	1 000 ECU	Indices 80/ /79	1 000 ECU	Indices 80/ /79			
400	U.S. OF AMERICA	3.889.609	128	2.831.129	126	824.170	123	665.224	153	552.875	112	ETATS-UNIS		4CC
404	CANADA	547.317	113	325.394	103	99.372	82	75.281	176	72.594	73	CANADA		404
406	GREENLAND	5.950	99	1.633	79	231	14	1.C12	225			GREENLAND		406
408	ST PIERRE, MIQUELON	860	214	860	219			61	26		799	ST.PIERRE, MIQUELON		408
413	MEXICO	124.900	253	113.938	261	29.830	174	55.663	464		24.929	MEXICO		413
416	BERMUDA	1.415	37		11		305	25				BERMUDA		416
421	GUATEMALA	8.387	70	7.615	68	2.271	44		736	151	3.267	GUATEMALA		421
422	BELIZE	1.150	267		86	73		121				BELIZE		422
424	HONDURAS	11.936	196	5.185	90	2.388	102	299	58		1.608	HONDURAS		424
428	EL SALVADOR	16.294	66	15.357	65	9.807	55	651	33		578	EL SALVADOR		428
432	NICARAGUA	2.476	79	1.132	55	1.224	66	207			1.065	NICARAGUA		432
436	COSTA RICA	17.975	127	15.772	116	6.870	110	2.319	109		4.332	COSTA RICA		436
440	PANAMA	13.324	119	12.586	118	4.308	91		847	261	5.805	PANAMA		440
444	PANAMA CANAL ZONE		NS		NS		NS		23			CANAL PANAMA		444
448	CUBA	32.165	266	28.779	250	6.605	653	8.073	504		5.402	CUBA		448
451	WEST INDIES	3.721		3.621	68		704	825	47		1.506	ILES VIERGES D.USA		451
453	HAITI	16.097	47	12.330	49		919	439	48		9.679	HAITI		453
454	BAHAMAS											BAHAMAS		454
456	TURKS, CAICOS ISL.											ILES TURKS, CAICCS		456
456	DOMINICAN REPUBLIC	1.548	40	1.520	65		111		541	52	297	REP. DOMINICAINE		456
457	VIRGIN ISLANDS US	5	56		26							ILES VIERGES D.USA		457
460	GUADELOUPE	2.155	226	2.155	226		32	457	2.074	240	4	GUADELOUPE		460
462	DOMINICA											DOMINICA		462
462	MARTINIQUE	2.556	95	2.556	95		407	61	2.143	112		MARTINIQUE		462
463	CAYMAN ISLANDS	561	813		NS		148	NS	362		92	ILES CAYMAN		463
464	JAMAICA	8.031	90		95		343	67		27	438	JAMAICA		464
465	ST LUCIA											SAINT-LUCIE		465
466	ST VINCENT											SAINT-VINCENT		466
469	BARBADOS	726	187	365	290		34	31	119	NS	129	TRA BARBADOE		469
472	TRINIDAD, TOBAGO	45.113	263	44.592	378		888	97	8.333	33	27.511	TRINIDAD ET TOBAGO		472
473	GRENADA	1.072	172	485	203		366	321		18	14	GRENADA		473
476	NETHERL. ANTILLES	23.667	58	20.466	72		115		2.34	21	4.545	ANTILLES NEERLAND.		476
480	COLOMBIA	32.921	110	84.274	107		40.455	83	6.258	118	19.542	COLOMBIE		480
484	VENEZUELA	217.833	173	210.330	183		12.999	89	35.763	138	162.953	VENEZUELA		484
488	GUYANA	13.413	146	2.847	122		1.570	173	1.172	165	3	GUYANA		488
492	SURINAM	12.427	98	9.168	85		1.648	37	738	50	1.404	SURINAM		492
496	FRENCH GUIANA	9.134	47		49				106	41		GUYANE FRANCAISE		496
500	ECUADOR	9.770	73	7.171	69		3.135	78	1.12	34	2.215	ECUADOR		500
504	PERU	47.908	132	40.223	136		9.333	136	2.125	48	16.674	PERU		504
508	BRAZIL	337.402	123	293.720	125		88.545	126	75.159	180	60.889	BRAZIL		508
512	CHILE	96.189	98	85.345	99		30.008	95	18.859	262	20.319	CHILE		512
516	BOLIVIA	9.113	80	6.214	85		1.888	67	3.349	114	3.806	BOLIVIA		516
520	PARAGUAY	10.277	80	9.209	48		1.814	74	919	31	3.892	PARAGUAY		520
524	URUGUAY	20.559	178	20.503	157		9.013	119	3.287	589	4.524	URUGUAY		524
528	ARGENTINA	155.574	78	130.781	73		39.783	110	16.515	86	38.504	ARGENTINE		528
529	FALKLAND ISL., DEP.		4		48		267	1		47	NS	ILES FALKLAND, DEP.		529
600	CYPRUS	20.386	112	4.774	132		2.906	271	249	46	410	CYPRE		600
604	LIBANON	5.949	67	4.937	93		6.000	128	408	97	412	LIBAN		604
608	SYRIA	60.661	82	60.177	82		1.290	161	4.341	18	53.963	SYRIE		608
612	IRAQ	412.912	70	348.406	65		2.886	125	147.641	55	178.796	IRAK		612
616	IRAN	105.298	21	93.734	21		53.625	28	2.529	3	35.746	IRAN		616
624	ISRAEL	135.269	104	103.264	100		36.095	128	24.227	122	22.104	ISRAEL		624
628	JORDAN	4.895	237	1.388	233		498	253			177	JORDANIE		628
632	SAUDI ARABIA	3.132.781	182	2.721.033	184		465.509	258	748.164	174	718.467	ARABIE SAUDITE		632
636	KUWAIT	196.651	40	115.897	36		18.581	39	21.010	108	38.504	KOWEIT		636
640	BAHRAIN	2.702	27	1.345	14		935	NS		4	120	BAHREIN		640
644	QATAR	153.277	224	134.574	199		297	5	39.355	124	18.768	QATAR		644
648	UNITED ARAB EMIRAT	471.809	112	413.363	115		97.045	97	230.684	273	48.111	EMIRATS ARAB. UNIS		648
649	OMAN	42.322	155	39.650	237		21.758	293	17.886		1	OMAN		649
652	NORTH YEMEN		51	400	45		49	153			346	YEMEN DU NGRD		652
656	SOUTH YEMEN	398	9	388	9		196	200			183	YEMEN DU SUD		656
660	AFGHANISTAN	8.656	156	5.858	117		4.281	147	705	214	540	AFGHANISTAN		660
662	PAKISTAN	25.048	97	19.298	93		7.415	111	5.034	196	3.901	PAKISTAN		662
664	INDIA	114.147	95	62.918	91		26.618	113	16.751	111	13.754	INDIE		664
666	BANGLADESH	9.687	103	7.394	113		1.521	274	1.285	148	3.058	BANGLADESH		666
667	MALDIVES		3		1							MALDIVES		667
669	SRI LANKA	14.388	92	9.958	89		4.540	95	1.912	128	1.590	SRI LANKA		669
672	NEPAL	862	83	507	53		365	68		51	69	NEPAL		672
676	BHUTAN											BHUTAN		676
680	THAILAND	1.987	37	1.139	30		344	125	172	207	555	THAILANDE		680
684	LAOS	90.043	128	82.886	134		30.885	149	8.954	115	11.136	LAOS		684
684	VIETNAM		108		994			275	101	17	170	VIET-NAM		684
690	KAMPUCHEA/CAMBODIA	1.026	117		110			101	515	99		KAMPUCHEA/CAMBODGE		690
696	INDONESIA	107.362	119	97.538	112		21.942	118	10.819	104	24.363	INDONESIE		696
700	MALAYSIA	131.293	86	107.796	83		39.706	96	27.870	124	20.545	MALAYSIA		700
703	BRUNEI		163		149			5			131	BRUNEI		703
706	SINGAPORE	118.191	116	93.365	345		32.939	92	18.768	202	12.586	SINGAPOUR		706
708	PHILIPPINES	68.191	122	57.826	128		27.699	140	9.634	90	8.122	PHILIPPINES		708
712	MONGOLIA	2.024	181	2.268	97			6		18	NS	MONGOLIE		712
720	CHINA	172.996	116	134.179	104		43.166	128	28.400	140	32.128	CHINE		720
724	NORTH KOREA	6.230	110	6.184	79		5.657	NS		299	6	COREE DU NGRD		724
728	SOUTH KOREA	121.894	78	93.760	110		45.521	113	18.512	136	14.659	COREE DU SUD		728
732	JAPAN	1.091.358	136	839.894	133		356.281	138	196.779	178	99.641	JAPON		732
736	TAIWAN	180.694	132	147.667	135		67.126	134	27.206	168	24.911	TAI-WAN		736
740	HONG KONG	260.339	125	157.519	119		83.131	113	22.012	147	22.612	HONGKONG		740
743	HACAO	18.538	154	15.743	144		4.671	133	5.010	132	4.992	HACAO		743
800	AUSTRALIA	193.188	82	124.778	75		44.997	109	40.257	103	19.093	AUSTRALIE		800
801	PAPUA NEW GUINEA	14.499	45	12.623	43		9.956	41	1.105	1	40	PAPOUASIE, N-GUINEE		801
802	AUSTRALIAN OCEANIA		36		5		80	67				OCEANIE AUSTRAL.		802
803	NAURU											NAURU		803
804	NEW ZEALAND	121.694	150	28.917	83		9.223	173	8.328	122	7.829	NOUVELLE-ZELANDE		804
806	SOLOMON ISLANDS	487			9						9	ILES SALOMON		806
807	TUVALU		1		2							TUVALU		807
808	AMERICAN OCEANIA											OCEANIE AMERICAINE		808
809	NEW CALEDONIA, DEP.	18.417	234	18.412	234		1.639	623	15.180	235	1.593	NCLV. CALEDONIE, DEP.		809
810	KIRIBATI											KIRIBATI		810
811	WALLIS, FUTUNA ISL.											WALLIS ET FUTUNA		811
814	NEW ZEALD. OCEANIA		25		20		9	225				OCEANIE NEC-ZELAND		814
815	FIJI	18.825	221		17			2			14	FIJI		815
816	NEW HEBRIDES	1.252	40	1.242	86		394	2	847	84		Nouvelles-H		

TAB. 6

COMMERCE DE LA CE
par pays d'origine et de destination

import

DECEMBER-DECEMBRE 1980		Nederland		Belg.-Lux.		United Kingdom		Ireland		Danmark		Pays partenaires		Code	
Code	Trading partners	1 000 ECU	Indices 80/ /79	1 000 ECU	Indices 80/ /79	1 000 ECU	Indices 80/ /79	1 000 ECU	Indices 80/ /79	1 000 ECU	Indices 80/ /79				
400	U.S. OF AMERICA	427.435	127	321.425	115	932.334	137	47.949	146	78.197	103	ETATS-UNIS	400		
404	CANADA	38.377	142	39.770	155	208.245	130	6.174	119	7.504	165	CANADA	404		
406	GREENLAND	389		1	33					4.317	109	GREENLAND	406		
408	ST PIERRE, MIQUELON											ST PIERRE, MIQUELON	408		
412	MEXICO	1.264	64	2.252	99	10.548	185	5	17	409	353	MEXICO	412		
416	BERMUDA	40	NS			1.068	136					BERMUDA	416		
416	GUATEMALA	938	64	403	77	626	86			146	730	GUATEMALA	416		
421	BELIZE	1				1.056	337					BELIZE	421		
424	HONDURAS	608	185	282	138	6.698	NS			53	35	HONDURAS	424		
428	EL SALVADOR	3.607	198	314	32	823	657			38	2	EL SALVADOR	428		
432	NICARAGUA	505	90	131	30	1.323	NS			12	475	NICARAGUA	432		
436	COSTA RICA	1.494	181	747	232	1.971	657			242	115	COSTA RICA	436		
440	PANAMA	340	63	1.286	199	568	119		16	154	256	PANAMA	440		
444	PANAMA CANAL ZONE					1	100					CANAL PANAMA	444		
448	CUBA	8.496	613	203	183	3.349	620		5	19	32	CUBA	448		
451	WEST INDIES									4	16	INDES OCCIDENTALES	451		
452	HAITI	105	214	481	99	124	105					HAITI	452		
453	BAHAMAS	303	4	990	154	3.546	41		131	112	176	BAHAMAS	453		
454	TURKS, CAICOS ISL.											ILES TURKS, CAICOS	454		
456	DOMINICAN REPUBLIC	180	257	391	489	22	1		1		5	REP. DOMINICAINE	456		
457	VIRGIN ISLANDS US											ILES VIERGES D.U.S.A	457		
458	GUADELOUPE											GUADELOUPE	458		
460	DOMINICA											DOMINICA	460		
462	MARTINIQUE			6	150							MARTINIQUE	462		
463	CAYMAN ISLANDS					50	125					ILES CAYMAN	463		
464	JAMAICA	96	130	134	165	7.317	90		39	91	6	JAMAICA	464		
465	ST LUCIA											SAINTE-LUCIE	465		
467	ST VINCENT					255						SAINTE-VINCENT	467		
469	BARBADOS	7	233	76	NS	344	149		8	114	9	LA BARBADE	469		
472	TRINIDAD, TOBAGO	7.829	208	31	443	497	98			10	14	TRINIDAD ET TOBAGO	472		
473	GRENADA			102	103	587	154					GRENADA	473		
476	NETHERLAND ANTIILLES	13.112	281			2.896	126					ANTILLES NEERLAND.	476		
480	COLOMBIA	14.947	129	3.072	59	5.638	252		304	298	2.705	85	COLOMBIE	480	
484	VENEZUELA	26.261	212	32.354	214	7.085	62					VENEZUELA	484		
488	GUYANA	84	156	18	15	10.564	154			2	40	GUYANA	488		
492	SURINAM	5.344	143	34	27	3.259	234					SURINAM	492		
496	FRENCH GUIANA					52	244					GUIANEE FRANCAISE	496		
500	ECUADOR	1.216	70	732	178	524	262			636	110	EQUATEUR	500		
504	PERU	473	21	11.618	505	7.412	113				29	77	PEROU	504	
508	BRAZIL	49.040	222	20.087	135	34.956	114		512	42	8.214	123	BRESIL	508	
512	CHILE	5.981	218	10.178	54	10.689	96				155	172	CHILI	512	
516	BOLIVIA	669	134	2		2.894	71					BOLIVIE	516		
520	PARAGUAY	2.520	258	64		2.211	92					PARAGUAY	520		
524	URUGUAY	1.828	188	1.491	548	3.853	608			52	235	166	URUGUAY	524	
528	ARGENTINA	26.511	129	9.468	110	12.224	88			54	15	12.515	163	ARGENTINE	528
529	FALKLAND ISL., DEP.						2						ILES FALKLAND, DEP.	529	
600	CYPRUS	1.094	264	115	56	15.427	112		110	57	75	12	CHYPRE	600	
604	LEBANON	228	202	291	162	555	153					30	LIBAN	604	
608	SYRIA	20	20	563	138	309	50					174	SYRIE	608	
612	IRAQ	24		19.059	77	64.506	126						IRAK	612	
616	IRAN	918	1	916	2	2.739	2					253	IRAN	616	
624	ISRAEL	9.514	135	11.324	134	28.211	116		8.572	133	2.693	145	ISRAEL	624	
628	JORDAN	25	500	158	NS	29.604	245		1.101				JORDANIE	628	
632	SAUDI ARABIA	445.992	169	342.901	193	380.622	161		15.371	355	15.755	404	ARABIE SAOUDITE	632	
636	KUWAIT	37.606	32	196	1	80.742	48						KOUEIT	636	
640	BAHRAIN			278	42	1.357	193						BAHREIN	640	
644	QATAR	76.138	NS	16		18.702	NS						QATAR	644	
647	UNITED ARAB EMIRAT	36.928	35	593	3	58.441	167			2	3		EMIRATS ARAB. UNIS	647	
649	OMAN			3		2.672	134						OMAN	649	
652	NORTH YEMEN			5	2	61	469						YEMEN DU NORC	652	
656	SOUTH YEMEN			180		10	14						YEMEN DU SUD	656	
660	AFGHANISTAN	309	207	23	82	2.652	713			7	175	63	AFGHANISTAN	660	
662	PAKISTAN	1.738	134	1.210	116	4.172	107			235	119	1.343	PAKISTAN	662	
664	INDIA	4.192	69	8.672	134	41.346	103			565	68	2.251	INDE	664	
666	BANGLADESH	1.008	129	462	74	2.240	82			9	43	41	BANGLADESH	666	
667	MALDIVES					2							MALDIVES	667	
669	SRI LANKA	1.755	182	161	65	4.156	128			143	119	131	SRI LANKA	669	
672	NEPAL		40	16	533	355	194						NEPAL	672	
675	BHUTAN												BHUTAN	675	
676	BRUNAI	53	5	15	1	728	172						BRUNAI	676	
680	THAILAND	27.928	155	3.983	127	5.751	89			75	15	1.331	THAILANDE	680	
684	LAOS												LAOS	684	
690	VIETNAM	34	NS			4	9						VIETNAM	690	
696	KAMPUCHEA/CAMBODIA	18.986	114	11.426	238	7.883	77			196	52	1.745	KAMPUCHEA/CAMBODGE	696	
700	INDONESIA	14.544	102	5.131	62	21.150	99			504	131	1.443	INDONESIE	700	
701	MALAYSIA	46				117	90						MALAYSIA	701	
703	BRUNEI	22.907	348	6.165	218	24.111	66			175	54	540	BRUNEI	703	
706	SINGAPORE	10.399	204	1.972	124	9.245	101			605	476	35	SINGAPOUR	706	
708	PHILIPPINES												PHILIPPINES	708	
716	MONGOLIA	113	435			1.758	244						MONGOLIE	716	
720	CHINA	21.980	274	8.618	99	35.528	198			363	42	2.926	CHINE	720	
724	NORTH KOREA					26	19						COREE DU NORC	724	
728	SOUTH KOREA	9.062	106	6.006	133	24.662	109			1.717	194	1.755	COREE DU SUD	728	
732	JAPAN	86.875	106	100.318	113	217.339	148			11.822	168	22.303	JAPON	732	
736	TAIWAN	20.321	179	8.103	140	29.828	121			790	94	2.409	TAIWAN	736	
740	HONG KONG	16.115	110	14.249	136	98.371	140			1.231	89	3.218	HONGKONG	740	
743	MACAO	912	166	158	132	2.534	288			82	911	179	MACAC	743	
800	AUSTRALIA	5.291	122	15.100	71	67.510	100			274	53	626	24	AUSTRALIE	800
801	PAPUA NEW GUINEA	1.008	60	514	44	1.774	58					101	631	PAPOUASIE, N-GUINEE	801
802	AUSTRALIAN OCEANIA					92	34							OCEANIE AUSTRAL.	802
803	NAURU													NAURU	803
804	NEW ZEALAND	1.464	51	2.073	83	92.080	216			40	3	657	88	Nouvelle-Zelance	804
806	SOLOMON ISLANDS					478								ILES SALOMON	806
807	TUVALU													TUVALU	807
808	AMERICAN OCEANIA			1	14									OCEANIE AMERICAINE	808
809	NEW CALEDONIA, DEP.									5				Nouvelle-Caledonie, DEP.	809
810	KIRIBATI													KIRIBATI	810
811	WALLIS,														

export

DECEMBER-DECEMBRE 1980		EUR 9		EUR 6		Deutschland		France		Italia		Pays partenaires	Code	
Code	Trading partners	1 000 ECU	Indices 80/79	1 000 ECU	Indices 80/79	1 000 ECU	Indices 80/79	1 000 ECU	Indices 80/79	1 000 ECU	Indices 80/79			
	GRAND TOTAL	43.416.944	115	34.301.346	112	11.819.485	111	7.404.754	114	6.452.285	105	MCADE		
	INTRA-EC (EUR-9)	21.085.903	108			5.201.618	105	3.365.758	103	2.558.453	91	INTRA-CE (EUR-9)		
	EXTRA-EC (EUR-9)	22.331.041	122			6.617.867	116	4.034.996	125	3.893.832	116	EXTRA-CE (EUR-9)		
	CLASS 1	11.258.713	117	8.339.448	114	3.828.768	111	1.644.636	129	1.605.876	102	CLASSE 1		
	EFTA	5.036.946	113	3.808.279	113	1.946.271	111	658.948	131	545.632	98	AELE		
	OTH. WEST. EUROPE	1.960.847	115	1.702.299	112	621.538	99	423.647	125	442.817	98	AUT. EUR. OCCID.		
	USA AND CANADA	2.939.431	115	1.951.656	108	855.967	108	364.259	114	442.317	94	USA ET CANADA		
	OTHERS CLASS 1	1.321.489	142	877.223	143	404.992	147	193.782	174	175.106	120	AUT. CLASSE 1		
	CLASS 2	8.795.674	132	6.848.305	129	1.927.057	126	1.583.564	121	1.880.533	134	CLASSE 2		
	ACP (59 COUNTRS)	1.545.869	133	1.071.668	120	218.456	106	468.838	118	177.177	120	ACP (59 PAYS)		
	DOM	127.916	117	118.914	116	3.168	92	103.770	124	7.109	129	DOM		
	TOM	46.676	115	46.710	114	4.052	101	24.574	132	8.538	138	TOM		
	OTHERS CLASS 2	7.057.213	133	5.611.013	132	1.701.381	130	1.386.782	121	1.687.709	136	AUT. CLASSE 2		
	CLASS 3	1.945.525	115	1.740.265	115	813.819	113	405.610	130	306.168	101	CLASSE 3		
	EASTERN EUROPE	1.695.813	112	1.517.318	112	715.474	112	353.849	124	264.395	55	EUROPE ORIENTALE		
	OTHERS CLASS 3	245.712	143	222.947	149	98.345	117	55.761	194	41.769	174	AUT. CLASSE 3		
	MISCELLANEOUS	331.132	139	304.462	131	48.217	124	784	NS	137.266	138	DIVERS NGN CLASSE		
	EUROPE	29.783.509	109	24.096.748	106	8.484.901	106	4.806.202	109	3.811.301	94	EUROPE		
	AFRICA	3.867.482	143	3.048.226	135	737.234	147	1.063.078	116	831.558	107	AFRIQUE		
	AMERICA	4.445.965	118	3.189.929	115	1.287.688	116	706.437	117	773.348	107	AMERIQUE		
	ASIA	4.599.295	133	3.436.916	130	1.170.496	149	783.174	143	814.178	128	ASIE		
	OCEANIA	389.564	114	225.060	119	90.943	120	45.077	115	66.167	111	OCEANIE		
001	FRANCE	4.425.877	115	3.779.353	113	1.560.543	115	601.709	56	882.315	100	FRANCE	001	
002	BELGIUM-LUXEMBOURG	2.672.159	100	2.270.270	99	799.612	97	314.364	96	159.543	85	BELGIQUE-LUXBG.	002	
003	NETHERLANDS	2.773.356	104	2.084.530	96	987.197	96			201.027	83	PAYS-BAS	003	
004	F.R. OF GERMANY	5.063.629	106	4.056.386	106	1.908.109	108	1.044.227	103	936.613	91	R.F. D'ALLEMAGNE	004	
005	ITALY	2.609.064	116	2.256.052	113	930.930	115	870.622	111			ITALIE	005	
006	UNITED KINGDOM	2.397.153	100	2.072.729	98	676.559	99	447.458	101	334.003	82	ROYAUME-UNI	006	
007	IRELAND	559.498	129	124.970	107	44.376	109	39.723	115	13.662	78	IRLANDE	007	
008	DENMARK	585.167	106	424.562	99	202.401	93	51.015	105	31.250	70	DANEMARK	008	
024	ICELAND	32.131	147	20.773	156	9.373	230		872	67	1.923	124	ISLANDE	024
025	FAROE ISLANDS	9.111	114	2.079	NS	375	399		1.615	NS	11	23	ILES FERCE	025
028	NORWAY	465.708	119	314.879	124	140.124	107		35.066	128	19.145	71	NORVEGE	028
030	SWEDEN	965.373	101	650.672	102	330.438	97	116.734	132	64.019	69	SUEDE	030	
032	FINLAND	118	118	124.242	119	78.717	122	29.310	115	26.879	110	FINLANDE	032	
036	SWITZERLAND	2.103.552	120	1.554.874	115	692.228	123	365.729	136	249.422	96	SUISSE	036	
038	AUSTRIA	884.864	103	836.564	103	580.033	106	53.382	102	138.707	96	AUTRICHE	038	
040	PORTUGAL	269.772	128	211.404	128	69.292	116	57.835	147	45.829	124	PORTUGAL	040	
042	SPAIN	722.330	118	610.922	116	169.292	105	129.384	121	129.346	108	ESPAGNE	042	
044	ANDORRA	16.356	86	14.473	79	1.231	144	11.645	76	96	293	ANDORRE	044	
045	GIBRALTAR	5.533	86	4.500	80	1.300	140		174	65	30	GIBRALTAR	045	
045	VATICAN CITY STATE	1.072	110	1.034	108	48	98		12	30	898	110	CITE DU VATICAN	045
046	MALTA	52.204	132	38.440	131	8.656	142	1.976	56	22.022	129	MALTE	046	
048	YUGOSLAVIA	511.509	99	475.800	98	240.088	94	64.635	120	129.962	91	YUGOSLAVIE	048	
050	GREECE	424.332	115	362.937	109	123.013	78	81.990	159	103.272	118	GREECE	050	
052	TURKEY	218.400	91	195.058	87	78.717	179	15.268	92	160	160	TURQUIE	052	
056	SOVIET UNION	75.546	119	680.025	120	302.620	126	162.576	121	132.570	99	UNION SOVIETIQUE	056	
058	GERMAN DEM. REP.	90.213	121	72.436	133			38.278	150	110	107	REP. DEM. ALLEMANDE	058	
060	POLAND	289.465	109	251.419	113	123.231	102	67.555	100	33.452	78	POLOGNE	060	
062	CZECHOSLOVAKIA	168.888	100	153.420	99	102.339	98	19.655	114	17.260	80	TCHECOSLOVAQUIE	062	
064	HUNGARY	133.075	91	117.528	90	73.237	92	15.268	100	16.359	20	HONGRIE	064	
066	ROMANIA	153.535	91	137.528	91	59.177	108	28.300	66	32.857	72	ROUMANIE	066	
068	BULGARIA	108.663	139	100.528	138	53.358	140	21.271	189	15.478	118	BULGARIE	068	
070	ALBANIA	4.428	93	1.516	85	1.516	115	546	57	1.447	87	ALBANIE	070	
202	CANARY ISLANDS	32.442	99	21.239	91	6.847	101	2.786	96	5.811	74	ILES CANARIES	202	
204	MOROCCO	133.382	69	121.679	86	15.087	87	74.719	82	21.859	69	MAROC	204	
205	CEUTA AND MELILLA	3.241	132	2.063	134	10.063	184	4.420	194	1.167	37	CEUTA ET MELILLA	205	
208	ALGERIA	531.725	146	486.211	109	107.251	172	194.595	117	125.820	144	ALGERIE	208	
212	TUNISIA	184.776	140	174.698	138	21.587	90	79.697	135	57.759	159	TUNISIE	212	
216	LIBYA	525.915	160	470.774	164	92.363	173	55.745	124	290.333	167	LIBYE	216	
220	EGYPT	344.527	164	288.207	161	88.315	179	86.312	148	70.987	146	EGYPTE	220	
224	SUDAN	41.333	125	24.704	105	5.199	107	10.276	76	3.630	52	SUDAN	224	
228	MAURITANIA	12.509	140	11.815	141	4.442	101	7.299	175	1.364	137	MAURITANIE	228	
232	MALI	16.924	120	13.224	121	1.349	57	9.008	122	1.561	210	MALI	232	
236	UPPER VOLTA	12.160	139	11.169	132	790	150	8.673	119	1.649	359	HAUTE-VOLTA	236	
240	NIGER	25.584	136	23.934	148	3.104	197	19.252	144	555	112	NIGER	240	
244	CHAD	1.948	213	1.107	97	1.207	47	1.207	171			CHAD	244	
247	REP. OF CAPE VERDE	1.432	87	1.263	86	764	NS	112	12	4	6	REP. DU CAP-VERT	247	
248	SENEGAL	42.002	100	41.093	100	5.023	140	28.459	108	2.745	40	SENEGAL	248	
252	GAMBIA	3.579	87	1.383	82	579	329	229	24	409	145	GAMBIE	252	
257	GUINEA BISSAU	1.187	94	1.107	96	443	20	8.838	143	447	442	GUINEE BISSAU	257	
260	GUINEA	25.040	100	14.646	65	1.476	307	8.888	95	477	43	GUINEE	260	
264	SIERRA LEONE	8.952	87	4.812	61	1.410	20	2.898	100	1.572	131	SIERRA LECNE	264	
268	LIBERIA	24.620	87	18.836	72	5.283	95	5.143	51	3.044	294	LIBERIA	268	
272	IVORY COAST	104.296	106	100.301	109	6.506	106	74.666	106	9.772	114	COTE-D'IVOIRE	272	
276	GHANA	35.432	122	20.266	123	10.098	110	2.731	103	5.445	271	GHANA	276	
280	TOGO	22.311	115	17.297	112	2.102	173	10.356	92	1.421	115	TOGO	280	
284	BENIN (DAHOMEY)	20.108	132	16.282	122	1.251	111	7.557	105	3.985	136	BENIN (DAHOMY)	284	
288	NIGERIA	624.360	158	373.336	134	108.627	124	105.303	153	71.315	119	NIGERIA	288	
302	CAMEROON	75.025	104	72.090	103	5.372	32	51.680	119	4.875	71	CAMEROON	302	
306	CENTR. AFRICAN EMP.	4.754	150	4.698	153	552	160	3.834	149	107	143	EMP. CENTRAFRICAINE	306	
310	E													

TAB. 6

COMMERCE DE LA CE
par pays d'origine et de destination

export

DECEMBER-DECEMBRE 1980		Nederland		Belg -Lux		United Kingdom		Ireland		Danmark		Pays partenaires	Code
Code	Trading partners	1 000 ECU	Indices 80/79	1 000 ECU	Indices 80/79	1 000 ECU	Indices 80/79	1 000 ECU	Indices 80/79	1 000 ECU	Indices 80/79		
	GRAND TOTAL	4.648.382	118	3.936.436	115	7.590.805	130	470.423	115	1.054.370	129	MCNOE	
	INTRA-EC (EUR-9)	3.214.564	113	2.724.468	109	3.202.215	128	330.286	104	484.541	124	INTRA-CF (EUR-9)	
	EXTRA-EC (EUR-9)	1.433.818	133	1.211.968	131	4.388.590	131	140.137	152	569.829	134	EXTRA-CE (ELR-9)	
	CLASS 1	675.155	130	585.017	118	2.446.221	123	78.289	150	394.755	135	CLASSE 1	
	EFTA	341.455	113	315.964	120	967.460	122	15.785	119	240.947	119	AELÉ	
	OTH. WEST. EUROPE	113.362	129	100.935	151	215.490	138	11.935	236	31.123	217	AUT. ELR. CCCID.	
	USA AND CANADA	164.278	185	124.835	96	859.200	127	39.053	158	89.522	107	USA ET CANADA	
	OTHERS CLASS 1	56.060	134	43.283	122	403.591	137	7.512	132	33.163	165	AUT. CLASSE 1	
	CLASS 2	552.240	136	504.511	155	1.759.070	141	47.689	141	140.610	129	CLASSE 2	
	ACP (59 COUNTRS)	117.670	126	89.527	170	443.308	175	7.520	208	23.373	212	ACP (59 PAYS)	
	DOM	2.926	32	1.941	138	2.049	195	5	500	6.548	126	DOM	
	TOM	8.008	85	1.538	147	13.572	97	303	79	4.091	147	TCN	
	OTHERS CLASS 2	423.636	144	411.505	152	1.300.141	139	39.861	133	106.198	116	AUT. CLASSE 2	
	CLASS 3	115.416	146	95.252	107	163.177	102	7.695	395	34.384	140	CLASSE 3	
	EASTERN EUROPE	98.317	136	85.279	103	143.710	102	7.357	598	31.428	147	EUROPÉ CRIENTALE	
	OTHERS CLASS 3	17.099	259	9.973	160	19.467	106	342	48	2.556	93	AUT. CLASSE 3	
	MISCELLANEOUS	91.010	119	27.183	150	20.127	144	6.462	144	81	81	DIVERS AUTN CLASSE	
	EUROPE	3.767.698	114	3.226.646	111	4.529.355	124	369.367	109	788.039	123	EUROPE	
	AFRICA	211.841	143	204.515	184	748.411	184	28.265	155	42.576	177	AFRIQUE	
	AMERICA	250.326	160	172.130	94	1.084.234	120	46.900	152	124.902	152	AMÉRIQUE	
	ASIA	309.475	138	295.119	150	1.052.807	143	16.146	123	92.426	113	ASIE	
	OCEANIA	18.035	134	10.838	161	155.876	106	3.281	114	5.347	134	Océanie	
001	FRANCE	504.596	119	831.899	121	552.960	130	36.529	118	57.035	126	FRANCE	001
002	BELGIUM-LUXEMBOURG	709.406	108			363.793	106	20.121	74	17.975	120	BELGIQUE-LUXBG.	002
003	NETHERLANDS			581.342	102	625.291	145	28.692	108	34.843	132	PAYS-BAS	003
004	F.R.G. OF GERMANY	1.301.732	110	775.823	111	777.495	119	46.954	124	182.745	124	R.F.A. D'ALLEMAGNE	004
005	ITALY	258.297	119	196.203	105	295.030	140	13.580	121	44.402	117	ITALIE	005
006	UNITED KINGDOM	335.557	118	275.112	96			180.961	100	143.463	126	ROYAUME-UNI	006
007	IRELAND	17.554	132	9.655	92	430.450	138			4.078	127	IRLANDE	007
008	DENMARK	83.422	119	56.434	117	157.196	133	3.409	108			DANEMARK	008
024	ICELAND	6.592	117	2.013	256	6.474	133	50	217	4.834	132	ISLANDE	024
025	FAROE ISLANDS		700		114	6.354	67			6.678	92	ILES FERGE	025
028	NORWAY	93.726	256	26.798	84	86.883	99	4.105	250	55.841	124	NORVEGE	028
030	SWEDEN	71.243	93	68.238	106	186.976	88	5.772	80	121.953	123	SUEDE	030
032	FINLAND	23.912	167	14.712	92	71.553	127	1.992	111	22.913	121	FINLANDE	032
036	SWITZERLAND	87.105	82	160.190	147	525.088	154	4.180	146	19.394	90	SUISSE	036
038	AUSTRIA	36.085	93	16.357	105	36.970	102	1.367	123	8.943	107	AUTRICHE	038
040	PORTUGAL	22.792	143	15.656	116	53.996	129	1.303	123	3.069	105	PORTUGAL	040
042	SPAIN	40.537	121	45.363	167	100.213	133	4.723	159	6.472	125	ESPAGNE	042
043	ANDORRA	377	70	259	48	1.763	333	11	220	110	403	ANDORRE	043
044	GIBRALTAR	359	75	69	51	3.891	116	43	478	69	127	GIBRALTAR	044
045	VATICAN CITY STATE	7	138							7	1	CITE DU VATICAN	045
046	MALTA	2.183	109	3.423	169	10.852	116	1.376	NS	1.536	231	MALTE	046
048	YUGOSLAVIA	23.511	104	17.604	130	29.966	128	991	106	4.792	74	YOUgosLAVIE	048
050	GREECE	33.578	158	21.084	144	46.437	162	4.827	685	10.131	186	GRÈCE	050
052	TURKEY	12.674	218	13.122	190	21.995	141		1	1.316	345	TURQUIE	052
056	SOVIET UNION	44.813	238	37.736	113	60.492	131	85	687	6.500	226	UNION SOVIETIQUE	056
058	GERMAN DEM. REP.	13.616	125	9.706	127	10.018	73	890	NS	4.846	320	REP. DEM. ALLEMANDE	058
060	POLAND	13.512	167	13.669	146	29.904	87	940	712	7.202	108	POLONNE	060
062	CZECHOSLOVAKIA	8.176	58	5.990	99	13.241	113	94	109	2.133	111	TCHÉCOSLOVACQUIE	062
064	HUNGARY	8.245	101	4.425	91	10.209	122	959	381	4.397	155	HONGRIE	064
066	ROMANIA	6.673	66	10.521	115	10.047	125	3.274	NS	2.686	256	ROUMANIE	066
068	BULGARIA	3.348	104	3.073	87	7.133	113	361	79	641	75	BULGARIE	068
070	ALBANIA	94	20	159	NS	666	206					ALBANIE	070
202	CANARY ISLANDS	3.429	95	1.366	132	7.679	106	2.323	251	1.201	93	ILES CANARIES	202
204	MOROCCO	3.399	53	9.001	123	8.013	90	41	47	1.563	150	MAROC	204
205	CEUTA AND MELILLA	967	98	66	96	997	250			160	219	CEUTA ET MELILLA	205
208	ALGERIA	21.033	185	36.642	161	40.204	369	2.009	247	3.301	155	ALGERIE	208
212	TUNISIA	6.918	190	8.737	218	4.879	155	4.357	325	842	100	TUNISIE	212
216	LIBYA	16.549	222	15.784	225	46.725	156	5.947	60	2.469	217	LIBYE	216
220	EGYPT	18.919	180	23.676	331	45.940	154	5.125	494	5.255	117	EGYPTE	220
224	SUDAN	4.245	275	1.278	193	15.445	182	64	640	1.080	67	Soudan	224
228	MAURITANIA	685	146	2.025	679	6.799	127			15	375	MAURITANIE	228
232	MALI	323	385	983	285	3.698	118			15	2	MALI	232
236	UPPER VOLTA	554	50	103	96	100	50			891	NS	HAUTE-VOLTA	236
240	NIGER	742	133	281	215	1.618	63	18	100	14	NS	NIGER	240
244	CHAD	466	NS	172	905	140	308					TCHAD	244
247	REP. OF CAPE VERDE	88	16	14	134	82	91			8	14	REP. DU CAP-VERT	247
248	SENEGAL	3.439	101	1.387	140	821	91			88	191	SENEGAL	248
252	GAMBIA	120	56	46	74	2.150	91	15	35	31	443	GAMBIE	252
257	GUINEA BISSAU	70	25	41	77	66	112			14	303	GUINEE BISSAU	257
260	GUINEA	163	119	1.020	144	13.794	NS			9	53	GUINEE	260
264	SINERA LEONE	670	86	382	105	3.881	67	105	128	1.501	59	SIERRA LÉONE	264
268	LIBERIA	1.079	69	287	118	14.496	75			4.247	NS	LIBÉRIE	268
272	IVORY COAST	5.537	136	3.820	179	3.507	55	299	172	199	259	COTE-D'IVOIRE	272
276	GHANA	1.433	78	559	67	14.719	124	5	7	442	63	GHANA	276
280	TOGO	2.596	260	820	131	4.809	136			11	550	TOGO	280
284	BENIN (DAHOMEY)	2.244	168	1.245	93	2.528	137			1.298	46	BENIN (DAHOMEY)	284
288	NIGERIA	59.420	131	28.371	166	27.702	216	5.176	220	8.246	251	NIGERIA	288
302	CAMEROON	7.524	467	2.635	231	2.588	130	5.237	193	110	31	CAMEROUN	302
306	CENTR. AFRICAN EMP.	152	224	53	442	53	76			110	3	EMP. CENTRAFRICAINE	306
310	EQUATORIAL GUINEA	19	NS	78	NS							GUINEE ÉQUATORIALE	310
311	SÃO TOMÉ, PRINCEPE											SÃO TOMÉ, PRINCEPE	311
314	GABON	774	124	64	246	754	329				253	GABON	314
318	CONGO	1.074	175	827	360	1.405	413	116	341	38	66	CONGO	318
322	ZAIRE	1.870	44	24.063	198	8.443	445	10	10	346	43	ZAIRE	322
324	RWANDA	366	173	2.000	186	266	102			10	15		

export

DECEMBER-DECEMBRE 1980		EUR 9		EUR 6		Deutschland		France		Italia		Pays partenaires	Code
Code	Trading partners	1 000 ECU	Indices 80/ 79	1 000 ECU	Indices 80/ 79	1 000 ECU	Indices 80/ 79	1 000 ECU	Indices 80/ 79	1 000 ECU	Indices 80/ 79		
400	U.S.OF AMERICA	2.625.693	115	1.768.728	108	778.831	109	325.273	114	395.806	93	ETATS-UNIS	400
404	CANADA	313.738	118	182.928	108	77.136	107	38.986	111	42.511	99	CANADA	404
406	GREENLAND	0.035	84	116	4	43	391			51	59	GREENLAND	406
408	ST PIERRE, MIQUELON	1.114	432	793	313	7	88	666	505	118	223	ST-PIERRE, MIQUELON	408
412	MEXICO	243.403	161	209.735	172	99.280	198	54.818	182	37.275	158	MEXIQUE	412
413	BERMUDES	3.349	53	1.033	24	181	17	154	8	228	8	BERMUDES	413
416	GUATEMALA	13.788	121	11.413	121	5.605	120	1.902	97	2.444	123	GUATEMALA	416
421	BELIZE	1.934	113	665	161	29	94	38	514	14	140	BELIZE	421
424	HONDURAS	6.197	157	4.040	133	1.389	157	744	96	934	105	HONDURAS	424
428	EL SALVADOR	9.179	129	8.083	129	1.281	77	462	94	4.467	296	EL SALVADOR	428
432	NICARAGUA	3.337	180	2.691	188	1.400	617	647	65	582	74	NICARAGUA	432
436	COSTA RICA	10.567	134	9.114	137	2.972	89	1.767	231	3.257	215	COSTA RICA	436
440	PANAMA	36.965	173	26.748	158	3.134	139	2.422	89	16.687	154	PANAMA	440
444	PANAMA CANAL ZONE	3.843	205	1.980	202	5.186	59	1.544	287	2.500	194	CANAL PANAMA	444
448	CUBA	47.989	266	38.059	254	5.172	80	25.632	842	2.700	75	CUBA	448
451	WEST INDIES	4.233	96	1.435	124	252	134	1.492	131	265	192	INDES OCCIDENTALES	451
452	HAITI	3.874	104	3.903	107	1.456	412	607	186	357	211	HAITI	452
453	BAHAMAS	4.458	104	2.994	8	400	8					BAHAMAS	453
454	TURKS, CAICOS ISL.	6.62	94	6.965	128	1.597	90	1.939	100	2.499	162	ILES TURKS, CAICOS	454
456	DOMINICAN REPUBLIC	8.429	112	8.429	112	1.597	90	1.939	100	2.499	162	REP. DOMINICAINE	456
457	VIRGIN ISLANDS US	2.254	43	1.358	32	397	174	585	129	217	6	ILES VIERGES D.-USA	457
458	GUADELOUPE	35.590	125	35.057	124	1.099	107	31.771	128	1.210	88	GUADELOUPE	458
460	DOMINIQUE	3.006	51	3.006	51					105	60	DOMINIQUE	460
462	MARTINIQUE	35.454	113	34.961	113	918	87	31.059	133	1.336	120	MARTINIQUE	462
463	CAYMAN ISLANDS	1.645	94	1.263	92	40	267	1.187	90	5	21	ILES CAYMAN	463
464	JAMAICA	11.450	99	6.075	141	1.580	101	786	52	322	110	JAMAIQUE	464
465	ST LUCIA	1.543	59	331	69	69	26	26	2	28		SAINTE-LUCIE	465
467	ST VINCENT	580	59	580	59							ST-VINCENT	467
469	BARBADOE	6.523	148	1.573	132	365	63	128	82	299	56	LA BARBAAE	469
472	TRINIDAD, TOBAGO	25.953	139	6.261	89	1.721	43	1.426	396	1.673	185	TRINIDAD ET TOBAGO	472
473	GUAYANA	506	56	106	20	9	26	60	13	44	44	GRENADA	473
476	NETHERL. ANTILLES	20.343	126	14.699	111	877	104	1.437	177	5.816	172	ANTILLES NEERLAND.	476
480	COLOMBIA	85.999	109	49.452	109	21.447	135	12.312	103	12.401	85	COLOMBIE	480
484	VENEZUELA	15.598	125	131.072	131	39.224	141	25.374	144	52.596	133	VENEZUELA	484
488	GUAYANA	5.297	129	959	60	187	62	151	28	19	19	GUAYANA	488
492	SURINAM	6.550	146	5.297	156	1.233	189	220	91	574	195	SURINAM	492
496	FRENCH GUIANA	8.297	113	8.144	114	88	57	7.722	117	220	88	GUIANE FRANCAISE	496
500	ECUADOR	38.421	75	32.049	68	10.252	136	2.571	12	17.100	99	ECUADOR	500
504	PERU	51.819	188	41.328	174	13.752	180	4.602	115	18.581	452	PEROU	504
508	BRAZIL	243.067	97	204.702	121	86.958	108	56.912	144	40.113	149	BRESIL	508
512	CHILE	65.832	127	56.416	139	17.943	105	16.222	138	15.107	177	CHILI	512
516	BOLIVIA	8.568	113	7.058	104	2.899	178	2.287	65	851	68	BOLIVIE	516
520	PARAGUAY	9.644	117	8.279	116	2.909	119	3.903	372	741	55	PARAGUAY	520
524	URUGUAY	26.106	146	21.375	140	7.102	101	5.341	101	34	34	URUGUAY	524
528	ARGENTINA	277.611	116	241.217	113	95.080	133	40.184	68	84.452	120	ARGENTINE	528
529	FALKLAND ISL., DEP.	464	186		61					9	39	ILES FALKLAND, DEP.	529

TAB. 6

COMMERCE DE LA CE
par pays d'origine et de destination

export

DECEMBER-DECEMBRE 1980		Nederland		Belg.-Lux.		United Kingdom		Ireland		Danmark		Pays partenaires	Code
Code	Trading partners	1 000 ECU	Indices 80/79	1 000 ECU	Indices 80/79	1 000 ECU	Indices 80/79	1 000 ECU	Indices 80/79	1 000 ECU	Indices 80/79		
400	U.S. OF AMERICA	150.928	188	113.890	96	744.942	126	29.061	148	82.562	212	ETATS-UNIS	400
404	CANADA	13.353	154	10.945	99	114.258	131	9.992	193	6.560	158	CANADA	404
406	GREENLAND	4	2	18	600	32	94			6.887	128	GREENLAND	406
408	ST PIERRE, MIQUELON	2	17			319	NS			2	200	ST. PIERRE, MIQUELON	408
412	MEXICO	10.351	146	8.011	73	30.302	141	1.764	136	1.602	25	MEXIQUE	412
413	BERMUDA	93	101	184	105	2.143	117			144	43	BERMUDES	413
416	GUATEMALA	786	143	682	265	2.281	139			69	69	GUATEMALA	416
421	BELIZE	508	141	78	NS	1.164	101			65	65	BELIZE	421
424	HONDURAS	655	NS	318	74	764	94			600	24	HONDURAS	424
428	EL SALVADOR	1.765	72	108	78	879	118			450	18	EL SALVADOR	428
432	NICARAGUA	389	166	312	78	541	132			48	NS	NICARAGUA	432
436	COSTA RICA	640	109	478	111	898	90	311	546	244	309	COSTA RICA	436
440	PANAMA	4.596	155	509	71	1.845	114			8	26	PANAMA	440
444	PANAMA CANAL ZONE					3.828	114			1	17	CANAL PANAMA	444
448	CUBA	2.926	276	1.629	199	2.256	330			674	385	CUBA	448
451	WEST INDIES	115	276	191	95	2.665	39			31	85	INDOES OCCIDENTALES	451
452	HAITI	672	137	104	70	486	39			46	76	HAITI	452
453	BAHAMAS	535	28	39	75	1.340	26	49	408	142	142	BAHAMAS	453
454	TURKS, CAICOS ISL.					52	14					TURKS, CAICOS ISL.	454
456	DOMINICAN REPUBLIC	631	237	299	55	1.112	94			312	975	REP. DOMINICAINE	456
457	VIRGIN ISLANDS US	153	166	600	6	692	90			106	196	ILES VIERGES D.USA	457
458	GUADELOUPE	664	121	329	80	523	173				20	GUADELOUPE	458
460	DOMINICA	33	12			1.139	141				14	DOMINIQUE	460
462	MARTINIQUE	616	12	1.032	269	928	141			14	200	MARTINIQUE	462
463	CAYMAN ISLANDS	30		1	11	360	97			20	2	ILES CAYMAN	463
464	JAMAICA	2.223	281	1.164	677	5.313	74			9	100	JAMAIQUE	464
465	ST LUCIA	198	13	10		1.187	7			4	21	SAINTE-LUCIE	465
467	ST VINCENT	26		13		4.561	151			108	264	SAINTE-VINCENT	467
469	BARBADOS	420	494	361	708	4.729	147			154	240	LA BARBADE	469
472	TRINIDAD, TOBAGO	989	135	452	42	18.990	166			40	125	TRINIDAD ET TOBAGO	472
473	GUENADA	27	180	2	67	391	105			6	3	GUENADA	473
476	NETHERL. ANTILLES	6.113	76	456	390	1.805	79			112	95	ANTILLES NEEERLAND.	476
480	COLOMBIA	1.056	154	1.668	90	4.442	98			116	258	COLOMBIE	480
484	VENEZUELA	7.216	143	6.562	119	23.652	119	1.934	113	1.279	113	VENEZUELA	484
488	GUYANA	397	323	204	56	4.290	172				14	GUYANA	488
492	SRINAM	3.084	165	186	56	1.022	98			1	50	SRINAM	492
496	FRENCH GUIANA	73	57	41	61	148	103				5	GUYANE FRANCAISE	496
500	ECUADOR	1.468	173	657	105	4.766	120			90	265	ECUATEUR	500
504	PERU	2.570	176	1.834	28	9.896	281			154	321	PEROU	504
508	BRAZIL	12.513	129	674	97	36.584	147			538	61	BRAZIL	508
512	CHILE	3.827	189	3.817	291	7.952	77			518	NS	CHILE	512
516	BOLIVIA	567	159	454	194	854	112			404	NS	BOLIVIE	516
520	PARAGUAY	414	18	312	503	1.333	123				22	PARAGUAY	520
524	URUGUAY	2.037	340	498	114	4.509	139			94	219	URUGUAY	524
528	ARGENTINA	14.666	200	6.892	107	29.670	147			862	88	ARGENTINE	528
529	FALKLAND ISL., DEP.	8				447	201					ILES FALKLAND, DEP.	529
600	CYPRUS	2.227	60	1.839	163	48.894	171			327	121	CHYPRE	600
604	LEBANON	6.593	128	8.626	159	10.319	92			445	185	LIBAN	604
608	SYRIA	6.884	111	4.154	62	19.423	277			356	108	SYRIE	608
610	IRAQ	16.815	100	25.615	104	76.132	282			1.205	520	IRAQ	610
616	IRAN	15.551	287	12.227	122	45.883	179			131	385	IRAN	616
624	ISRAEL	11.420	184	24.081	141	30.294	126			251	172	ISRAEL	624
628	JORDAN	2.162	146	3.740	50	13.519	142			1	307	JORDANIE	628
632	SAUDI ARABIA	94.088	132	34.826	182	176.864	177	3.310	307	10.297	144	ARABIE SAOUCITE	632
636	KUWAIT	5.326	62	4.508	102	32.752	146			4.757	28	KUWAIT	636
640	BAHRAIN	81	68	560	122	15.079	189			46	219	BAHREIN	640
644	QATAR	1.853	283	718	115	18.016	131			46	29	QATAR	644
647	UNITED ARAB EMIRAT	14.438	151	6.082	87	54.308	104			913	457	EMIRATS ARAB. UNIS	647
649	OMAN	2.932	113	1.268	370	19.853	85			241	262	OMAN	649
652	NGRTH YEMEN	2.755	60	545	187	4.078	107			230	343	YEMEN DU NORD	652
656	SOUTH YEMEN	1.683	143	374	39	4.708	191			46	35	YEMEN DU SUD	656
660	AFGHANISTAN	420	438	374	210	1.428	234			46	34	AFGHANISTAN	660
662	PAKISTAN	4.054	186	3.060	156	23.839	206			345	204	PAKISTAN	662
664	INDIA	11.726	108	25.089	114	63.940	72			210	5	INDE	664
666	BANGLADESH	3.299	74	33	33	10.698	97			119	47	BANGLADESH	666
667	MALDIVES					427	NS					MALDIVES	667
669	SRI LANKA	1.356	148	404	1	19.821	277			57	184	SRI LANKA	669
672	NEPAL	18	225	1	10	396	69				5	NEPAL	672
675	BHUTAN					30						BHUTAN	675
676	BURMA	836	44	10		4.727	536			42	2	BIRMANIE	676
680	THAILAND	3.313	92	5.320	162	17.673	119			963	119	THAÏLANDE	680
684	LAOS	81	NS			200	488					LAOS	684
690	VIETNAM	109	58	778		370	151				295	VIET-NAM	690
696	KAMPUCHEA/CAMBODIA			89	270	22	5					KAMPUCHEA/CAMBODGE	696
700	INDONESIA	15.774	426	5.322	344	28.979	323			99	111	INDONESIE	700
701	MALAYSIA	4.015	167	2.737	97	39.789	159			456	146	MALAYSIE	701
703	BRUNEI	461	216	84	112	3.478	146					BRUNEI	703
706	SINGAPORE	12.911	141	5.520	88	46.370	121			1.182	393	SINGAPOUR	706
708	PHILIPPINES	2.666	97	2.081	319	9.742	117			457	256	PHILIPPINES	708
716	MONGOLIA											MONGOLIE	716
720	CHINA	12.925	240	7.521	139	9.643	63			126	20	CHINE	720
724	NORTH KOREA	1.139	NS	45	NS	990	153					KOREE DU NORD	724
728	SOUTH KOREA	4.521	248	57.217	NS	20.581	224			23	256	KOREE DU SUD	728
732	JAPAN	24.518	162	14.938	78	79.253	128			3.108	143	JAPON	732
736	TAIWAN	6.646	85	6.257	103	13.647	126			468	125	TAI-WAN	736
740	HONG KONG	8.899	97	28.534	163	84.076	179			452	171	HONGKONG	740
743	HACAO	15		13		69	383					HACAO	743
800	AUSTRALIA	12.036	118	9.101	169	118.851	120			2.904	105	AUSTRALIE	800
801	PAPUA NEW GUINEA	174	300	78	80	1.841	200			15	15	PAPOUASIE N.-GUINEE	801
802	AUSTRALIAN OCEANIA	25				244	202				32	OCEANIE AUSTRAL.	802
803	NAURU					213	72					NAURU	803
804	NEW ZEALAND	4.657	194	1.077	154	31.712	121			362	323	NOUVELLE-ZELANDE	804
806	SOLOMON ISLANDS	26		7		219						ILES SALOMON	806
807	TUVALU	1				60						TUVALU	807
808	AMERICAN OCEANIA	3	38	1		84	26					OCEANIE AMERICAINE	808
809	NEW CALEDONIA, DEP.	320	180	256	108	223	170						

TRADE OF THE EC
by countries of origin and destination

TAB. 6

import

NOVEMBER-NOVEMBRE 1980		EUR 9		EUR 6		Deutschland		France		Italia		Pays partenaires	Code
Code	Trading partners	1 000 ECU	Indices 80/ 79	1 000 ECU	Indices 80/ 79	1 000 ECU	Indices 80/ 79	1 000 ECU	Indices 80/ 79	1 000 ECU	Indices 80/ 79		
	GRAND TOTAL	42.526.315	102	33.897.267	103	11.100.699	101	6.002.146	109	6.141.122	106	MCNDE	
	INTRA-EC (EUR-9)	20.220.782	98			5.219.794	99	3.646.282	96	2.835.672	111	INTRA-CE (EUR-9)	
	EXTRA-EC (EUR-9)	22.305.533	107			5.880.905	103	4.355.864	121	3.305.450	103	EXTRA-CE (EUR-9)	
	CLASS 1	11.137.400	105	7.935.993	106	3.171.674	102	1.835.380	119	1.216.252	116	CLASSE 1	
	EFTA	4.123.907	106	2.850.427	112	1.345.592	103	501.886	110	442.136	113	AELE	
	OTH. WEST. EUROPE	1.236.652	100	1.060.033	100	364.531	99	375.802	120	188.743	100	AUT. EUR. CCCID.	
	USA AND CANADA	3.800.187	102	2.608.688	100	882.630	98	645.176	115	412.642	113	USA ET CANADA	
	OTHERS CLASS 1	1.976.654	112	1.417.475	109	578.715	113	312.713	146	272.731	122	AUT. CLASSE 1	
	CLASS 2	9.022.759	106	7.536.276	104	2.116.333	106	2.020.072	112	1.601.965	92	CLASSE 2	
	ACP (59 COUNTRS)	1.712.329	129	1.513.563	133	386.072	134	473.617	157	212.720	144	ACP (59 PAYS)	
	DOM	31.876	124	29.466	144	1.014	13	18.256	113	5.665	NS	DOM	
	TOM	30.278	107	30.465	65	16.410	13	16.410	72	6.241	147	TCM	
	OTHERS CLASS 2	7.222.282	102	5.962.782	99	1.723.760	102	1.511.891	110	1.377.343	87	AUT. CLASSE 2	
	CLASS 3	2.066.602	120	1.811.361	124	585.155	93	451.622	189	385.690	114	CLASSE 3	
	EASTERN EUROPE	1.849.368	119	1.639.484	125	525.953	90	415.283	157	348.463	114	EUROPE ORIENTALE	
	OTHERS CLASS 3	217.234	123	171.877	120	60.096	124	36.334	126	37.227	99	AUT. CLASSE 3	
	MISCELLANEOUS	78.783	308	60.633	281	7.740	102	48.790	602	1.543	43	OIVERS NCN CLASSE	
	EUROPE	27.430.709	100	22.102.950	103	7.455.182	99	4.939.058	104	3.815.014	112	EUROPE	
	AFRICA	3.204.343	115	2.862.917	114	825.259	113	789.956	129	690.746	119	AFRIQUE	
	AMERICA	2.071.134	101	1.646.157	98	1.225.775	95	848.775	116	655.100	115	AMERIQUE	
	ASIA	6.408.164	107	5.013.218	104	1.500.782	110	1.337.131	110	893.402	79	ASIE	
	OCEANIA	327.193	89	191.320	90	82.758	112	42.436	78	41.321	76	OCEANIE	
001	FRANCE	3.482.535	97	2.950.618	100	1.217.054	104	684.397	96	896.338	107	FRANCE	001
002	NETHERLANDS	3.500.425	98	2.160.441	100	741.442	91	436.047	51	224.035	117	BELGIUM-LUXBG.	002
003	R.F. OF GERMANY	3.276.702	99	2.761.721	100	1.328.673	95	1.270.808	98	690.746	110	PAYS-BAS	003
004	ITALY	2.079.140	56	4.102.734	98	807.053	89	710.683	102	1.115.874	113	R.F. D'ALLEMAGNE	004
005	UNITED KINGDOM	2.115.467	91	1.770.235	93	877.873	122	446.653	102	260.000	106	ITALIE	005
006	IRELAND	2.830.438	108	2.297.262	104	446.653	106	42.658	85	57.100	108	ROYAUME-UNI	006
007	DENMARK	2.409.621	101	140.009	104	199.392	106	52.956	101	57.100	120	IRLANDE	007
008		526.453	103	369.990	105							DANEMARK	008
024	ICELAND	27.711	95	12.754	101	3.947	83	1.250	43	5.398	208	ISLANDE	024
025	FAROE ISLANDS	7.413	97	3.967	117	1.489	202	785.24	168	1.649	113	ILES FERCE	025
028	NORWAY	723.578	125	461.507	133	254.297	116	83.440	140	29.232	156	NORVEGE	028
030	SWEDEN	461.119	98	589.189	104	240.123	102	119.020	102	79.411	115	SUEDE	030
032	FINLAND	333.532	96	193.457	103	88.876	106	37.025	106	17.894	96	FINLANDE	032
036	SWITZERLAND	1.347.364	109	972.034	114	399.215	95	153.396	107	174.320	128	SUISSE	036
038	AUSTRIA	580.433	102	518.342	105	318.618	101	38.764	111	119.742	116	AUTRICHE	038
040	PORTUGAL	150.170	98	103.144	105	103.144	105	28.405	119	10.132	101	PORTUGAL	040
042	SPAIN	780.986	110	649.484	113	160.575	101	290.331	119	111.132	136	ESPAGNE	042
043	ANDORRA	310	64	184	74	1	13				82	ANDORRE	043
044	GIBRALTAR	310	64	184	74						173	GIBRALTAR	044
045	VATICAN CITY STATE	167	363	167	363	69	325				432	CITE DU VATICAN	045
046	MALTA	20.770	94	15.144	99	8.555	90	1.422	157	2.165	95	MADEIRA	046
048	YUGOSLAVIA	145.284	71	136.555	96	74.292	93	14.440	100	35.678	68	YUGOSLAVIE	048
052	GREECE	189.496	92	171.206	100	81.985	101	45.075	135	19.337	56	GREECE	052
056	TURKEY	91.847	110	83.250	112	38.878	114	15.620	127	18.447	104	TURQUIE	056
058	SOVIET UNION	1.194.953	147	1.075.272	153	253.871	79	314.591	271	237.122	152	UNION DES SOVIETIQUES	058
060	GERMAN DEM. REP.	85.397	92	61.627	112	74.292	93	22.522	130	14.752	106	REP. DEM. ALLEMANDE	060
062	POLAND	179.328	94	144.209	82	74.292	93	20.422	76	11.752	76	REP. POL. DE POLOGNE	062
064	CZECHOSLOVAKIA	110.328	94	99.624	90	59.660	100	9.110	72	14.355	98	TCHECOSLOVACQUIE	064
066	HUNGARY	109.968	90	99.624	90	33.772	98	10.345	115	17.030	63	HONGRIE	066
068	ROMANIA	132.933	96	125.091	97	61.209	138	33.103	237	21.030	76	ROUMANIE	068
070	BULGARIA	34.020	85	33.082	91	11.965	127	1.828	44	15.747	84	BULGARIE	070
072	ALBANIA	2.638	103	2.607	103	290	32	387	91	1.871	155	ALBANIE	072
202	CANARY ISLANDS	7.242	50	2.634	68	355	28	292	352	27	675	ILES CANARIES	202
204	MOROCCO	91.594	103	83.940	104	15.813	81	36.295	95	10.284	113	MAROC	204
205	CEUTA AND MELILLA	2	50	2	100			2	2			CEUTA ET MELILLA	205
208	ALGERIA	291.412	127	284.164	124	100.149	81	124.640	170	22.728	150	ALGERIE	208
212	TUNISIA	118.615	172	116.081	172	26.720	187	30.046	184	15.530	185	TUNISIE	212
216	LIBYA	391.613	81	391.333	81	185.818	92	3.157	7	185.995	107	LIBYE	216
220	EGYPT	141.269	110	126.460	106	18.042	364	5.826	54	86.399	85	EGYPTE	220
224	SUDAN	12.526	57	12.313	71	2.403	76	5.676	92	3.903	52	SOUDDAN	224
228	MAURITANIA	11.291	185	10.568	187	531	33	4.038	277	4.994	154	MAURITANIE	228
232	MALI	3.760	61	3.414	107	19	238	563	121	143	61	HAUTE-VOLTA	232
236	UPPER VOLTA	951	134	939	137							NIGER	236
240	NIGER	53.147	146	52.917	146	24.066	NS	28.764	80	18	46	HAUTE-VOLTA	240
244	CHAD	2.369	133	2.369	146	1.338	273	622	109			TCHAD	244
247	REP. OF CAPE VERDE	18	164	11	110							REP. DU CAP-VERT	247
248	SENEGAL	12.707	62	11.864	60	144	56	11.271	65	7	4	SENEGAL	248
252	GAMBIA	51	10	51	10							REP. DE GUINEE-BISSAU	252
256	GUINEA BISSAU	167	146	167	146	57		10	9			GUINEE BISSAU	256
260	GUINEA	7.679	124	7.654	125	1.250	49	4.387	101	1.783	312	GUINEE	260
264	SIERRA LEONE	3.495	37	1.380	31	761	55	260	361	5	125	SIERRA LEONE	264
268	LIBERIA	27.246	76	26.795	81	12.541	94	6.747	135	1.168	111	LIBERIA	268
272	IVORY COAST	90.625	67	85.955	68	15.881	73	42.250	87	15.905	47	COTE-D'IVOIRE	272
276	GHANA	125.235	144	12.707	90	9.466	241	8.405	83	7.70	49	GHANA	276
280	TOGO	13.942	137	13.209	133	2.094	63	4.422	167	543	NS	TOGO	280
284	BENIN (DAHOMEY)	1.586	143	995	93	72	54	379	55	36	15	BENIN (DAHOMEY)	284
288	NIGERIA	795.128	176	761.435	174	221.845	193	237.433	183	73.683	221	NIGERIA	288
302	CAMEROON	66.069	127	64.748	133	5.971	83	37.322	192	5.643	81	CAMEROON	302
306	CENTRAL AFRICAN EMP.	4.393	128	4.179	128			2.622	144	478	84	EMP. CENTRAFRICAINE	306
310	EQUATORIAL GUINEA	2.47	97	1.47	97	14		26	867			GUINEE EQUATORIALE	310
314	SAO TOME, PRINCIPE	1.983	126	1.982	126	1.070	478					SAC TOME, PRINCIPE	314
318	GABON	82.104	131	81.684	1								

TAB. 6

COMMERCE DE LA CE
par pays d'origine et de destination

import

NOVEMBER-NOVEMBRE 1980		Nederland		Belg.-Lux.		United Kingdom		Ireland		Danmark		Pays partenaires	Code
Code	Trading partners	1 000 ECU	Indices 80/79	1 000 ECU	Indices 80/79	1 000 ECU	Indices 80/79	1 000 ECU	Indices 80/79	1 000 ECU	Indices 80/79		
	GRAND TOTAL	4.612.325	100	4.040.975	100	6.801.152	100	728.003	107	1.059.893	87	MCNOE	
	INTRA-EC (EUR-9)	2.330.711	55	2.520.547	100	2.618.097	90	541.383	105	508.296	81	INTRA-CE (EUR-9)	
	EXTRA-EC (EUR-9)	2.281.614	105	1.520.428	100	4.183.055	108	186.620	112	551.597	92	EXTRA-CE (EUR-9)	
	CLASS 1	852.259	93	760.428	95	2.650.541	104	120.738	104	430.128	95	CLASSE 1	
	EFTA	276.441	114	284.372	152	948.806	95	27.787	90	296.887	74	AELE	
	WEST. EUROPE	74.541	68	56.410	106	154.955	90	5.857	87	15.807	75	AUT. EUR. OCCID.	
	USA AND CANADA	381.038	80	286.569	94	1.042.333	108	66.361	110	83.435	112	USA ET CANADA	
	OTHERS CLASS 1	120.239	128	133.077	53	504.447	123	20.733	113	33.999	73	AUT. CLASSE 1	
	CLASS 2	1.177.909	108	619.993	101	1.330.087	118	55.038	160	101.358	83	CLASSE 2	
	ACP (59 COUNTR)	280.007	133	161.252	135	189.683	110	3.076	2	6.007	63	ACP (59 PAYS)	
	DOM	39	433	16	23	15	15	2	15	6.387	146	DOM	
	TOM	6.666	292	134	17	5.602	92	5	4	15.266	254	TOM	
	OTHERS CLASS 2	891.197	101	458.591	93	1.134.787	120	51.955	182	72.758	72	AUT. CLASSE 2	
	CLASS 3	251.335	165	137.559	137	187.531	90	7.596	62	60.114	63	CLASSE 3	
	EASTERN EUROPE	225.637	169	121.037	138	147.865	99	5.429	64	55.560	59	EUROPE ORIENTALE	
	OTHERS CLASS 3	21.698	136	16.522	130	39.666	149	2.127	215	3.564	71	AUT. CLASSE 3	
	MISCELLANEOUS	106	NS	2.454	107	14.902		3.248	80			DIVERS NCA CLASSE	
	EUROPE	2.511.330	99	2.982.366	105	3.869.723	91	580.496	103	877.540	86	EUROPE	
	AFRICA	377.997	134	200.333	63	295.578	120	8.196	113	17.578	78	AFRIQUE	
	AMERICA	517.262	74	355.245	89	1.227.544	108	71.613	112	131.820	105	AMERIQUE	
	ASIA	799.559	117	482.344	108	1.259.662	125	63.450	161	71.834	76	ASIE	
	OCEANIA	6.566	47	18.239	118	133.749	91	1.000	32	1.124	19	OCEANIE	
	FRANCE	302.725	92	534.501	86	456.963	82	31.361	122	43.593	84	FRANCE	001
	BELGIUM-LUXEMBOURG	510.567	119			297.756	87	12.485	101	29.743	68	BELGIQUE-LUXB.	002
	NETHERLANDS			729.932	113	400.222	90	28.698	143	85.861	96	PAYS-BAS	003
	F.R. OF GERMANY	964.993	89	907.086	90	737.883	92	41.461	91	197.062	74	R.F.D'ALLEMAGNE	004
	ITALY	127.801	85	124.698	85	306.201	87	13.394	53	25.437	71	ITALIE	005
	UNITED KINGDOM	365.194	91	344.732	145			409.557	188	123.579	90	ROYAUME-UNI	006
	IRELAND	20.755	111	13.772	136	266.796	100			2.821	67	IRLANDE	007
	DENMARK	38.676	78	21.826	131	152.076	100	4.387	68			DANEMARK	008
	ICELAND	1.734	95	425	78	12.543	81	430	291	2.414	200	ISLANDE	024
	FAROE ISLANDS	1.12	143	93	143	1.330	129			1.686	95	ILES FERCE	025
	NORWAY	54.760	181	39.778	165	192.739	110	1.981	65	67.351	129	NORVEGE	028
	SWEDEN	85.114	105	61.521	99	197.933	87	11.065	92	162.932	63	SUEDE	030
	FINLAND	38.642	102	11.020	86	107.290	98	5.780	93	27.005	53	FINLANDE	032
	SWITZERLAND	54.995	108	150.108	240	349.563	97	5.014	85	20.753	61	SUISSE	036
	AUSTRIA	28.028	105	13.190	83	41.538	80	2.532	123	12.011	81	AUTRICHE	038
	PORTUGAL	9.112	89	8.429	96	41.538	80	4.415	123	12.011	80	PORTUGAL	040
	SPAIN	39.813	80	41.833	124	117.837	58	4.483	89	9.182	74	ESPAGNE	047
	ANDORRA			56								ANDORRE	049
	GIBRALTAR			10								GIBRALTAR	044
	VATICAN CITY STATE			NS		126	53					CITE DU VATICAN	046
	MALTA	1.723	100									MALTE	048
	YUGOSLAVIA	6.430	121	4.472	44	5.511	90			109	65	YUGOSLAVIE	048
	GREECE	18.977	118	5.832	87	7.811	112	278	146	1.140	104	GRECE	050
	TURKEY	7.584	120	2.721	66	7.002	112	458	85	2.294	96	TURQUIE	052
	SOVIET UNION	179.388	326	90.300	164	92.057	120	1.999	24	1.396	70	UNION SOVIETIQUE	058
	GERMAN DEM. REP.	17.125	164	10.224	103	10.842	35	1.508	30	26.116	106	REP. DEM. ALLEMANDE	058
	POLAND	8.733	143	8.460	114	2.493	71	596	49	12.332	216	Pologne	060
	CZECHOSLOVAKIA	8.677	92	5.800	114	9.467	78	2.493	72	12.090	56	POLGNE	060
	HUNGARY	6.077	74	2.400	153	7.528	103	614	89	2.448	75	TCHECOSLOVAQUIE	062
	ROMANIA	8.532	21	1.217	55	7.528	103	190	104	2.626	61	HONGRIE	064
	BULGARIA	1.087	23	2.455	391	7.134	78	57	16	651	81	ROUMANIE	066
	ALBANIA	20	8	39	229	653	42	11	3	274	72	BULGARIE	068
	ALBANIA					18				13		ALBANIE	070
	CANARY ISLANDS	1.931	77	29	56	4.583	43			25	45	ILES CANARIES	202
	MOROCCO	15.153	259	6.395	80	6.344	86	380	185	930	98	MAROC	204
	CEUTA AND MELILLA											CEUTA ET MELILLA	208
	ALGERIA	36.393	285	254	6	2.985	485	3.777	4	476	289	ALGERIE	210
	TUNISIA	3.492	74	3.291	87	1.537	111			1.993	NS	TUNISIE	212
	LIBYA	12.200	29	1.663	1	317	94			41		LIBYE	216
	EGYPT	14.897	269	1.296	96	14.335	178	156	131	318	29	EGYPTE	220
	SUDAN	97	82	234	55	106	2			5		SCUDAN	224
	MAURITANIA	1.005				723	158			102	213	MAURITANIE	224
	MALI	11	12	2.482	NS	346	31					MALI	232
	UPPER VOLTA			244	NS	12	44					HAUTE-VOLTA	236
	NIGER					230	523					NIGER	240
	CHAD			409	86							TCHAD	244
	REP. OF CAPE VERDE					84	7	700				REP. DU CAP-VERT	247
	SENEGAL	100	40	273	NS	9	2					SENEGAL	248
	GAMBIA											GAMBIE	252
	GUINEA BISSAU	14	86									GUINEE BISSAU	257
	GUINEA	9	11	225								GUINEE	260
	SIERRA LEONE	21	333	11		2.115	44					SIERRA LECNE	264
	LIBERIA	1.494	38	845	14	326	13			125	60	LIBERIA	268
	IVORY COAST	10.162	60	1.657	27	3.981	59	578	89	211	26	COTE-D'IVOIRE	272
	GHANA	1.768	29	8.318	30	12.226	428	191	74	109	41	GHANA	276
	TOGO	5.189	164	1.016	121	11	7	305		358	NS	TCCG	280
	BENIN (DAHOMEY)	508	NS			591	NS					BENIN (DAHOMEY)	284
	NIGERIA	217.012	163	11.562	45	32.036	229			105	32	NIGERIA	288
	CAMEROON	14.117	104	1.695	106	1.071	51			25	4	CAMEROUN	292
	CENTR. AFRICAN EMP.			1.028	NS	214	221					EMP. CENTRAFRICAINE	306
	EQUATORIAL GUINEA											GUINEE EQUATORIALE	310
	SAO TOME, PRINCIPE	389	30									SAO TOME, PRINCEPE	311
	GABON	1.247	38	10.897	280	420	49					GABON	314
	CONGO	497	54	4.503	205	292	36					CONGO	320
	ZAIRE	1.584	75	109.741	214	3.359	43	612	145	58	17	ZAIRE	322
	RWANDA	26	29	444	82	562	67					RWANDA	324
	BURUNDI	97	11	2.250	340	198	283					BURUNDI	328
	ST HELENA AND DEP.					2	7					ST. HELENE ET DEP.	329
	ANGOLA	17.361	NS	6.870	30	22.813	242					ANGOLE	330
	ETHIOPIA	318	237	318		667	122			21		ETHIOPIE	330
	JIBUTI											DJIBOUTI	338
	SOMALIA			79	226	11	32					SCMALIE	342
	KENYA	2.232	111	528	64	8.270	71					KENYA	346
	UGANDA	1.011	829	84		1.937	38	362</					

import

NOVEMBER-NOVEMBRE 1980		EUR 9		EUR 6		Deutschland		France		Italia		Pays partenaires	Code
Code	Trading partners	1 000 ECU	Indices 80/ 79	1 000 ECU	Indices 80/ 79	1 000 ECU	Indices 80/ 79	1 000 ECU	Indices 80/ 79	1 000 ECU	Indices 80/ 79		
400	U.S.OF AMERICA	3.339.752	103	2.316.581	100	767.366	100	583.833	115	355.390	110	ETATS-UNIS	400
404	CANADA	460.435	96	291.477	96	115.264	85	61.346	110	57.252	131	CANADA	404
406	GREENLAND	14.040	135	6.653	125	4.747	124	1.850	125	544	49	GREENLAND	406
408	ST. PIERRE, MIQUELON	105.052	260	78.850	233	19.037	120	37.365	620	18.962	175	ST. PIERRE, MIQUELON	408
412	MEXICO	105.052	260	78.850	233	19.037	120	37.365	620	18.962	344	MEXIQUE	412
413	BERMUDA	228	29	93	43	21	12					BERMUDES	413
416	GUATEMALA	11.097	117	8.027	89	3.549	88	807	116	2.076	66	GUATEMALA	416
421	BELIZE	1.737	97	1.172	99	88	56			1.084	147	BELIZE	421
428	HONDURAS	6.702	97	6.273	99	3.451	118			1.672	89	HONDURAS	428
428	EL SALVADOR	20.012	70	19.110	69	15.622	98	1.160	127	4.691	65	EL SALVADOR	428
432	NICARAGUA	3.489	71	3.321	73	843	39	269	57	1.430	101	NICARAGUA	432
436	COSTA RICA	16.445	114	15.015	112	6.267	118	3.475	114	3.733	120	COSTA RICA	436
440	PANAMA	12.070	14	11.103	13	3.566	105	640	11	4.848	59	PANAMA	440
444	PANAMA CANAL ZONE	3	30									PANAMA CANAL ZONE	444
448	CUBA	13.122	67	10.718	80	572	23	3.159	77	1.456	29	CUBA	448
451	WEST INDIES	461		326		29		293		760	108	INDES OCCIDENTALES	451
452	HAITI	3.410	96	3.334	100	417	159	1.667	113	775	64	HAITI	452
453	BAHAMAS	16.091	29	11.685	22	3.275	8	775	64	5.461	718	BAHAMAS	453
454	TURKS, CAICOS ISL.	342	152	3.787	145	245	172	148	21	158	718	TURKS, CAICOS ISL.	454
456	DOMINICAN REPUBLIC	3.902	119	3.441	133	347	244	1.812	128	167	40	REP. DOMINICAINE	456
457	VIRGIN ISLANDS US	2.082	199	2.082	199	387	NS	1.536	170	154	116	ILES VIERGES D.USA	457
458	GUADELOUPE	192	64	64	64	4	4	30	128	4	40	GUADELOUPE	458
460	DOMINICA	2.177	133	2.177	133	341	244	1.812	128	167	40	DOMINIQUE	460
462	MARTINIQUE	2.177	133	2.177	133	341	244	1.812	128	167	40	MARTINIQUE	462
463	CAYMAN ISLANDS	22.114	162	20	162	429	100	12	36	44	107	ILES CAYMAN	463
464	JAMAICA	20	251	837	145	423	100					JAMAIQUE	464
465	ST. LUCIA	282	145	96	104	30	107	5	458	8	28	SAINT-LUCIE	465
467	ST. VINCENT	764	149	198	104	107	19	18		8	28	SAINT-VINCENT	467
469	BARBADOS	24.165	149	22.915	96	223	19					LA BARBADE	469
472	TRINIDAD, TOBAGO	90	90	138	138	109	115					TRINIDAD ET TOBAGO	472
473	GRENADA	39.587	120	20.149	79	728	44	7.687	57	5.019	64	GRENADA	473
476	NETHERL. ANTILLES	76.879	68	68.089	64	42.032	70	6.833	46	3.544	88	ANTILLES NEERLAND.	476
480	COLOMBIA	145.128	152	132.848	192	30.371	243	15.288	437	68.353	292	COLOMBIE	480
484	VENEZUELA	14.018	87	5.255	261	2.534	510	1.334	901	1.002	51	VENEZUELA	484
488	GUYANA	13.000	88	10.127	106	2.873	91	1.060	167	258	119	GUYANA	488
492	SURINAM	10.001	64	9.359	66	4.359	63	1.110	46	2.445	130	SURINAM	492
497	FRENCH GUIANA	40.635	84	31.751	88	12.703	88	2.067	50	8.030	55	GUYANE FRANCAISE	497
500	ECUADOR	344.304	103	294.179	107	81.808	88	80.988	164	76.524	130	EQUATEUR	500
504	PERU	109.190	106	94.097	105	44.525	116	12.907	125	23.541	130	PEROU	504
508	BRAZIL	12.878	63	9.597	47	3.629	83	1.355	60	3.028	24	BRESIL	508
512	CHILE	17.009	99	15.751	103	8.023	88	1.165	115	3.704	164	CHILE	512
512	BOLIVIA	162.642	89	131.789	82	45.119	117	13.215	73	34.217	50	BOLIVIE	512
520	PARAGUAY	90	409	88	419			88	489			PARAGUAY	520
524	URUGUAY											URUGUAY	524
528	ARGENTINA											ARGENTINE	528
529	FALKLAND ISL., DEP.											ILES FALKLAND, DEP.	529
600	CYPRUS	12.774	106	2.837	85	1.309	95	393	96	449	55	CHYPRE	600
604	LEBANON	3.260	60	2.731	57	365	69	368	12	1.640	151	LIBAN	604
608	SYRIA	98.255	308	97.934	313	7.237	140	275	1	90.368	61	SYRIE	608
612	IRAQ	381.914	53	371.244	58	34.999	56	179.450	61	128.834	54	IRAQ	612
616	IRAN	121.565	33	105.579	31	32.593	30	16.461	31	18.982	64	IRAN	616
621	ISRAEL	121.102	108	92.494	107	32.889	117	16.282	113	15.150	83	ISRAEL	621
628	JORDAN	1.353	125	1.157	191	462	449	8	4	577	150	JORDANIE	628
632	SAUDI ARABIA	2.282.845	146	1.861.267	136	378.748	225	596.082	158	308.423	73	ARABIE SAOUDITE	632
636	KUWAIT	250.737	148	121.342	31	121.342	31	33.036	113	20.957	14	KOWEIT	636
640	BAHRAIN	1.520	134	630	105	491	540	66	NS	242	NS	BAHREIN	640
644	QATAR	112.204	204	112.204	204	9.295	350	17.193	98	37.988	130	QATAR	644
647	UNITED ARAB EMIRAT	268.550	107	224.697	111	80.452	109	59.974	98	37.988	130	EMIRATS ARAB. UNIS	647
649	OMAN	31.476	NS	29.605	NS	29.597	NS	NS	NS	NS	NS	OMAN	649
652	NORTH YEMEN	280	89	203	71	1	1	27		175	83	YEMEN DU NORD	652
656	SOUTH YEMEN	8.369	159	8.363	163	51	NS			8.297	NS	YEMEN DU SUD	656
660	AFGHANISTAN	5.085	96	4.277	89	3.118	117			367	37	AFGHANISTAN	660
664	PAKISTAN	25.140	84	19.388	63	8.219	90	4.266	106	4.357	60	PAKISTAN	664
666	INDIA	136.265	92	74.091	75	31.022	92	13.916	53	9.131	54	INDE	666
666	BANGLADESH	11.270	72	8.816	69	822	59	2.539	189	2.432	102	BANGLADESH	666
667	MALDIVES	66	NS	29	967					29	967	MALDIVES	667
669	SRI LANKA	14.784	107	9.324	97	4.453	115	2.208	94	866	63	SRI LANKA	669
671	NEPAL	578	84	460	73	384	108	37	39	7	7	NEPAL	671
675	BHUTAN	23	23	23	23			2		21	21	BHOUTAN	675
676	BURMA	6.055	205	2.325	152	95	14	264	37	436	183	BIRMANIE	676
680	THAILAND	107.464	138	97.715	146	33.147	135	11.699	138	6.086	79	THAILANDE	680
684	LAOS	13	217	13	217	773	330	259	267	13	260	LAOS	684
690	VIETNAM	1.088	213	1.088	231					50	39	VIETNAM	690
696	KAMPUCHEA/CAMBODIA	104.556	109	94.699	114	22.552	100	29.455	331	15.528	70	KAMPUCHEA/CAMBODGE	696
700	INDONESIA	125.103	83	98.971	85	40.074	90	26.250	97	15.282	83	INDONESIE	700
701	MALAYSIA	195	170	13	14	11	550					MALAYSIE	701
703	BRUNEI	125.566	117	96.711	114	30.552	110	36.830	134	11.217	112	BRUNEI	703
706	SINGAPORE	51.606	82	40.490	79	19.661	82	7.660	54	3.821	200	SINGAPOUR	706
708	PHILIPPINES	51.606	82	40.490	79	19.661	82	7.660	54	3.821	200	PHILIPPINES	708
716	MONGOLIA	739	35	490	77	207	505	106	663	126	8	MONGOLIE	716
720	CHINA	194.271	131	151.691	123	51.137	117	32.396	134	35.526	116	CHINE	720
724	NORTH KOREA	8.014	158	7.890	168	7.407	424	414	109	69	47	COREE DU NORD	724
728	SOUTH KOREA	127.459	99	92.419	98	47.913	102	14.563	94	13.908	89	COREE DU SUD	728
732	JAPAN	1.209.218	136	879.914	136	402.670	126	183.773	145	95.726	154	JAPON	732
736	TAIWAN	181.366	102	125.843	104	61.154	120	22.444	120	22.693	113	TAIWAN	736
740	HONG KONG	277.143	107	159.168	102	86.864	93	21.477	121	20.057	104	HONGKONG	740
743	MACAO	18.527	142	15.079	138	6.150	133	4.587	107	3.010	243	MACAO	743
800	AUSTRALIA	184.158	81	121.940	84	42.670	88						

TAB. 6

import

NOVEMBER-NOVEMBRE 1980		Nederland		Belg.-Lux.		United Kingdom		Ireland		Danmark		Pays partenaires	Code
Code	Trading partners	1 000 ECU	Indices 80/79	1 000 ECU	Indices 80/79	1 000 ECU	Indices 80/79	1 000 ECU	Indices 80/79	1 000 ECU	Indices 80/79		
400	U.S. OF AMERICA	351.975	80	258.017	95	887.023	111	57.680	106	76.468	113	ETATS-UNIS	400
404	CANADA	29.063	79	28.552	84	155.310	94	8.681	156	4.967	89	CANADA	404
406	GREENLAND	12								7.387	146	GREENLAND	406
408	ST PIERRE, MIQUELON											ST PIERRE, MIQUELON	408
412	MEXICO	1.362	45	2.124	61	26.055	428	6	18	141	38	MEXIQUE	412
413	BERMUDA				406	130	27	5	5			BERMUDA	413
416	GUATEMALA	1.122	84	473	91	3.021	706	4	45	136	36	GUATEMALA	416
421	BELIZE					565	94					BELIZE	421
424	HONDURAS	387	55	189	52	329	71	30	30	70	59	HONDURAS	424
428	EL SALVADOR	1.740	222	317	64	662	192					EL SALVADOR	428
432	NICARAGUA	468	83	311	64	134	72					NICARAGUA	432
436	COSTA RICA	694	81	846	106	1.033	90	115	88	282	34	COSTA RICA	436
440	PANAMA	1.135	2	914	119	760	225	11	11	196	141	PANAMA	440
444	PANAMA CANAL ZONE					3	300					CANAL PANAMA	444
448	CUBA	3.525	203	2.006	NS	981	16	1.410	NS	13	57	CUBA	448
451	WEST INDIES					125	23					INDES OCCIDENTALES	451
452	HAITI	41	48	449	57	135	23			30	57	HAITI	452
453	BAHAMAS	622	8	1.552	248	4.250	171	86	118	70	86	BAHAMAS	453
454	TURKS, CAICOS ISL.									335	NS	ILES TURKS, CAICOS	454
456	DOMINICAN REPUBLIC	200	171	3.038	187	94	15	18	900	3	5	REP. DOMINICAINE	456
457	VIRGIN ISLANDS US	10	5									ILES VIERGES D.USA	457
458	GUADELLOUPE											GUADELLOUPE	458
460	DOMINICA											DOMINIQUE	460
462	MARTINIQUE	19		1	2							MARTINIQUE	462
463	CAYMAN ISLANDS					7	233					ILES CAYMAN	463
464	JAMAICA	290	363	68	NS	21.221	259	45	118	11	55	JAMAIQUE	464
465	ST LUCIA					20	23					SAINT-LUCIE	465
467	ST VINCENT					281						SAINT-VINCENT	467
469	BARBADOS	3	50	1.931	NS	615	176	42	68	11	3	LA BARBADOS	469
472	TRINIDAD, TOBAGO	6.469	741	136	174	1.242	92	5	5			TRINIDAD ET TOBAGO	472
473	GRENADA			9	9	467	76					GRENADA	473
476	NETHERL. ANTILLES	6.646	398	4.237	82	4.571	310			14.867	245	ANTILLES NEERLAND.	476
480	COLOMBIA	11.443	51	4.608	19	5.981	189	220	162	2.589	82	COLOMBIE	480
484	VENEZUELA	14.228	260	84	183	11.938	81	4	67	342	3	VENEZUELA	484
488	GUYANA	301	134	5	1	8.745	62			14		GUYANA	488
492	SURINAM	6.189	87			2.874	57			2		SURINAM	492
496	FRENCH GUIANA	1.117	47	328	53	225	24	392	76	25	132	GUIANE FRANCAISE	496
500	ECUADOR	1.543	90	7.408	768	8.655	71	4	6	225	71	PEROU	500
504	PERU											PEROU	504
508	BRAZIL	43.491	87	11.368	48	37.062	81	2.463	132	10.600	88	BRESIL	508
512	CHILE	3.377	28	9.937	81	14.937	119			156	60	CHILI	512
516	BOLIVIA	2.004	94	398	91	6.480	102	9	450	141		BOLIVIE	516
520	PARAGUAY	599	83	1.026	198	1.002	63	54	83	340	22	PARAGUAY	520
524	URUGUAY	1.805	105	1.054	92	1.002	63	10	83	246	76	URUGUAY	524
528	ARGENTINA	25.364	114	13.874	96	20.327	136	319	38	10.207	154	ARGENTINE	528
529	FALKLAND ISL., DEP.						200					ILES FALKLAND, DEP.	529
600	CYPRUS	402	74	284	141	9.737	118	102	89	58	30	CHYPRE	600
604	LEBANON	108	53	223	550	464	80	16	800	49	68	LIBAN	604
608	SYRIA	32	188	22	31	208	33			113	202	SYRIE	608
612	IRAQ	20		27.941	68	14		10.653	163	3		IRAK	612
616	IRAN	12.307	26	5.236	13	15.483	65			503	62	IRAN	616
624	ISRAEL	9.000	116	17.187	105	26.157	116	1.140	51	1.311	97	ISRAEL	624
628	JORDAN					4.155	41					JORDANIE	628
632	SAUDI ARABIA	326.816	140	251.198	153	385.586	226	21.228	NS	14.764	388	ARABIE SAOUDITE	632
636	KUWAIT	46.524	38	6.708	56	129.377	88	16		2		KOUEIT	636
640	BAHRAIN	49	NS	1	33	886	166	4				BAHREIN	640
644	QATAR	85.461	472	18		318	374	43				QATAR	644
647	UNITED ARAB EMIRAT	42.640	332	3.643	14	43.850	142			3		EMIRATS ARAB. UNIS	647
649	OMAN					1.877	277					OMAN	649
652	NORTH YEMEN					6	5					YEMEN DU NORD	652
656	SOUTH YEMEN	3		12		758	254			50	75	YEMEN DU SUD	656
660	AFGHANISTAN	207	65	100	172	758	254			474	58	AFGHANISTAN	660
662	PAKISTAN	1.336	62	1.218	145	5.201	100	3.319	254	5.692	121	PAKISTAN	662
664	INDIA	6.173	25	13.849	103	53.163	125	69	121	222	740	INDE	664
666	BANGLADESH	1.690	25	1.333	129	2.163	81					BANGLADESH	666
667	MALDIVES					37						MALDIVES	667
669	SRI LANKA	1.481	86	314	116	4.666	122	561	395	233	87	SRI LANKA	669
672	NEPAL	19	27	13	325	116	483			2	6	NEPAL	672
676	BHUTAN											BHOUTAN	676
678	BURMA	429	166	1.101	412	3.730	321					BIERMANIE	678
680	THAILAND	43.549	199	3.234	77	8.630	98	25	7	1.094	60	THAILANDE	680
684	LAOS											LAOS	684
690	VIETNAM	6	50									VIE - NAP	690
696	KAMPUCHEA/CAMBODIA	17.192	77	9.568	137	7.545	83	90	19	2.222	69	KAMPUCHEA/CAMBODGE	696
700	INDONESIA	14.374	75	2.991	38	21.379	71	1.306	142	3.447	182	INDONESIE	700
701	MALAYSIA					182	NS					MALAYSIA	701
703	BRUNEI	2				9						BRUNEI	703
706	SINGAPORE	14.952	91	3.160	112	26.773	126	802	125	1.280	165	SINGAPOUR	706
708	PHILIPPINES	7.213	85	2.135	75	9.517	94	258	78	1.301	50	PHILIPPINES	708
716	MONGOLIA	51	134			247	78			2		MONGOLIE	716
720	CHINA	18.116	128	14.516	143	38.345	195	717	74	3.518	70	CHINE	720
724	NORTH KOREA					93	25			31		COREE DU NORD	724
728	SOUTH KOREA	11.369	88	4.666	132	30.702	102	1.704	88	2.634	107	COREE DU SUD	728
732	JAPAN	107.181	159	90.704	136	285.172	141	18.760	130	25.372	107	JAPON	732
736	TAIWAN	13.517	81	6.075	100	31.852	96	652	43	3.019	118	TAIWAN	736
740	HONG KONG	16.219	91	14.551	109	112.275	117	1.834	70	3.862	74	HONGKONG	740
743	MACAO	1.057	236	235	82	2.883	163	33	65	532	171	MACAO	743
800	AUSTRALIA	4.265	51	11.856	101	61.553	82	318	20	347	6	AUSTRALIE	800
801	PAPUA NEW GUINEA	445	24	871	296	2.282	124	16	36	168	215	PAPOUA N-GUINEE	801
802	AUSTRALIAN OCEANIA					15	77					OCEANIE AUSTRAL.	802
803	NAURU											NAURU	803
804	NEW ZEALAND	1.750	63	5.485	170	62.796	100	665	66	609	72	NOUVELLE-ZELANDE	804
806	SOLOMON ISLANDS	19				816						ILES SALOMON	806
807	TUVALU											TUVALU	807
808	AMERICAN OCEANIA			3		2						OCEANIE AMERICAINE	808
809	NEW CALEDONIA, DEP.											NOUV. CALEDONIE, DEP.	809
810	KIRIBATI											KIRIBATI	810
811	WALLIS, FUTUNA ISL.											WALLIS ET FUTUNA	811
814	NEW ZEAL. OCEANIA	1	1	24	14	6.051	86					OCEANIE NEG-ZELAND	814

TRADE OF THE EC
by countries of origin and destination

TAB. 6

export

NOVEMBER-NOVEMBRE 1980		EUR 9		EUR 6		Deutschland		France		Italia		Pays partenaires		Code
Code	Trading partners	1 000 ECU	Indices 80/ 79	1 000 ECU	Indices 80/ 79	1 000 ECU	Indices 80/ 79	1 000 ECU	Indices 80/ 79	1 000 ECU	Indices 80/ 79	1 000 ECU	Indices 80/ 79	
	GRAND TOTAL	39.477.250	102	30.763.124	100	11.247.953	97	6.495.878	98	4.986.020	110			MCANDE
	INTRA-EC (EUR-9)	20.533.470	102			5.315.044	96	3.247.045	92	2.264.545	104			INTRA-CE (EUR-9)
	EXTRA-EC (EUR-9)	18.943.780	108			5.932.909	98	3.248.833	104	2.621.075	117			EXTRA-CE (EUR-9)
	CLASS 1	10.106.054	107	7.259.309	104	3.491.195	97	1.368.276	105	1.225.279	115			CLASSE 1
	EFTA	4.861.463	109	3.606.423	107	1.926.192	102	536.973	106	466.267	118			AEL
	OTH. WEST. EUROPE	1.543.449	107	1.296.229	104	499.292	98	326.408	101	307.773	117			AUT. EUR. OCCID.
	USA AND CANADA	2.571.840	100	1.654.070	104	707.892	98	365.293	106	310.615	116			USA ET CANADA
	OTHERS CLASS 1	1.129.932	114	702.587	113	357.820	108	158.599	130	114.594	122			AUT. CLASSE 1
	CLASS 2	7.046.535	109	5.317.279	106	1.761.189	104	1.548.531	99	1.138.841	120			CLASSE 2
	ACP (59 COUNTRS)	1.315.412	114	911.308	109	204.729	88	405.183	112	124.416	159			ACP (59 PAYS)
	DOM	131.170	107	107.605	103	3.274	91	95.612	101	5.676	264			DOM
	TM	17.167	95	40.704	93		75	22.754	112	86.278	82			TM
	OTHERS CLASS 2	5.542.850	108	4.257.662	105	1.549.932	106	1.024.982	94	1.002.477	117			AUT. CLASSE 2
	CLASS 3	1.502.703	104	1.310.580	102	628.314	90	304.175	120	184.549	106			CLASSE 3
	EASTERN EUROPE	1.315.554	110	1.157.314	108	568.448	102	261.193	119	261.712	119			EUROPE ORIENTALE
	OTHERS CLASS 3	187.149	74	153.266	73	59.866	42	42.982	127	21.837	162			AUT. CLASSE 3
	MISCELLANEOUS	288.479	134	262.308	125	252.207	127	27.856	NS	72.411	NS			DIVERS NCN CLASSE
	EUROPE	28.253.956	100	22.673.619	99	8.308.976	98	4.371.619	96	3.327.727	107			EUROPE
	AFRICA	3.148.193	123	2.467.068	96	660.302	88	910.967	113	506.741	136			AFRIQUE
	AMERICA	3.805.256	109	2.618.925	94	1.114.380	89	629.230	97	560.074	128			AMERIQUE
	ASIA	3.636.103	101	2.569.140	97	1.003.314	91	520.374	89	548.251	112			ASIE
	OCEANIA	345.341	99	172.069	101	78.770	103	35.837	94	30.781	102			OCEANIE
001	FRANCE	4.212.487	106	3.535.147	105	1.508.047	105			782.666	111			FRANCE
002	BELGIUM-LUXEMBOURG	2.677.891	95	2.249.292	94	1.008.269	102			563.172	88			BELGIQUE-LUXBG.
003	NETHERLANDS	2.580.957	88	2.041.684	88					305.508	81			PAYS-BAS
004	F.R. OF GERMANY	4.561.724	100	3.917.632	96					1.036.046	93			R.F. D'ALLEMAGNE
005	ITALY	2.558.755	101	2.236.280	100					823.853	101			ITALIE
006	UNITED KINGDOM	2.471.833	92	2.117.374	93					432.516	90			ROYAUME-UNI
007	IRELAND	540.366	103	424.377	106					35.205	133			IRLANDE
008	DENMARK	529.517	85	391.867	85					46.345	85			DANEMARK
024	ICELAND	23.186	95	12.022	92					5.059	94			ISLANOE
025	FAROE ISLANDS	9.307	88	4.559	81					1.126	54			ILES FERGE
028	NORWAY	457.495	110	243.483	105					131.126	100			NORVEGE
030	SWEDEN	1.013.956	108	609.815	98					339.905	96			SUEDE
032	FINLAND	320.014	127	203.157	118					116.971	122			FINLANDE
036	SWITZERLAND	1.862.705	118	1.466.430	114					635.319	104			SUISSE
038	AUSTRIA	935.599	99	880.434	99					627.265	98			AUTRICHE
040	PORTUGAL	248.548	120	191.082	120					54.137	102			PORTUGAL
042	SPAIN	653.210	109	524.662	102					69.896	114			PORTUGAL
043	ANDORRA	17.167	90	15.378	84					163.664	102			ANDORRE
044	GIBRALTAR	6.769	87	2.647	65					12.139	78			GIBRALTAR
045	VATICAN CITY STATE	726	117	662	117					2.390	76			CITE DU VATICAN
046	MALTA	35.818	105	22.625	93					1.572	92			MALTE
048	YUGOSLAVIA	328.955	94	294.267	90					8.151	108			REP. DEM. ALLEMANDE
050	GREECE	345.933	106	308.469	105					164.566	90			GRECE
052	TURKEY	146.464	147	127.209	150					36.563	92			TURQUIE
056	SOVIET UNION	576.461	115	523.793	113					24.449	116			UNION SOVIETIQUE
058	GERMAN DEM. REP.	80.192	127	55.745	103					116.161	107			REP. DEM. ALLEMANDE
060	POLAND	241.794	124	203.923	127					22.968	131			POLONDE
062	CZECHOSLOVAKIA	113.355	106	101.095	102					67.323	231			TCHECOSLOVACQUE
064	HUNGARY	130.081	103	117.188	101					10.178	97			HONGRIE
066	ROMANIA	116.933	97	101.430	91					17.992	90			ROUMANIE
068	BULGARIA	53.800	105	51.145	111					24.535	65			BULGARIE
070	ALBANIA	3.003	71	2.993	71					8.635	118			ALBANIE
202	CANARY ISLANDS	27.742	85	18.418	83					3.332	62			ILES CANARIES
204	MOROCCO	132.707	98	124.849	96					79.690	89			MAROC
205	CEUTA AND MELILLA	2.958	110	1.777	84					372	118			CEUTA ET MELILLA
208	ALGERIA	394.057	128	370.110	125					145.297	127			ALGERIE
212	TUNISIA	113.235	109	106.137	108					28.275	105			TUNISIE
216	LIBYA	345.443	95	333.667	93					26.274	113			LIBYE
220	EGYPT	290.353	145	232.813	148					96.499	82			EGYPTE
224	SUDAN	37.251	112	20.906	121					69.276	129			SUDAN
228	MAURITANIA	11.836	150	11.021	141					4.771	121			MAURITANIE
232	MALI	9.623	87	9.170	85					7.108	159			MALI
236	UPPER VOLTA	7.570	86	7.366	87					7.878	110			HAUTE-VOLTA
240	NIGER	17.451	79	16.500	84					5.374	97			NIGER
244	CHAD	747	27	722	27					12.352	72			CHAD
247	REP. OF CAPE VERDE	3.889	74	3.541	265					339	203			REP. DU CAP-VERT
248	SENEGAL	29.892	80	28.293	79					20.924	79			SENEGAL
252	GAMBIA	4.740	129	4.630	98					700	83			GAMBIE
257	GUINEA BISSAU	6.804	105	6.405	94					7.7	73			GUINEE BISSAU
260	GUINEA	13.108	131	11.958	143					55.5	41			GUINEE
264	SIERRA LEOANE	9.154	109	5.248	131					6.744	108			SIERRA LEOANE
268	LIBERIA	19.026	48	16.484	48					1.841	293			LIBERIA
272	IVORY COAST	83.279	106	80.269	109					1.439	34			COTE-D'IVOIRE
276	GHANA	34.586	143	18.311	153					9.411	112			GHANA
280	TOGO	22.449	104	16.374	83					4.901	217			TOGO
284	BENIN (DAHOMEY)	21.308	144	16.197	126					10.131	86			TCCG
288	NIGERIA	542.090	135	346.555	124					9.603	127			BENIN (DAHOMEY)
302	CAMEROON	63.288	103	58.279	99					99.143	164			NIGERIA
306	CENTR. AFRICAN EMP.	3.692	94	3.616	79					42.814	106			CAMEROUN
310	EQUATORIAL GUINEA	2.265	94	2.201	71					3.017	77			EMP. CENTRAFRICAINE
311	SAO TOME, PRINCIPE	402	63	249	42					2.45	29			GUINEE EQLATORIALE
314	GABON	32.048	131	29.464	123					321	29			SAO TOME, PRINCIPE
318	CONGO	25.891	101	25.598	105					84	25			GABON
322	ZAIRE	41.391	95	36.580	97					121	132			CONGO
324	RWANDA	3.172	75	2.974	78					20.817	115			ZAIRE
328	BURUNDI	3.020	100	2.946	102					6.552	83			RUANDA
329	STE. HELENE ET DEP.	353	166	11	11					938	114			BURUNDI
330	ANGOLA	33.862	189	29.006	193					585	72			STE. HELENE ET DEP.
334	ETHIOPIA	13.450	147	10.101	128					1.126	234			ANGOLA
338	JIBUTI	6.991	189	5.806	186					5.797	163			ETHIOPIE
342	SOMALIA	2.289	102	1.707	102					835	185			JIBOUTI
346	KENYA	53.687	120	22.083	101					3.628	153			SOMALIE
350	UGANDA	13.221	355	2.771	213					607	607			KENYA
352	TANZANIA	32.034	104	13.775	85					3.611	164			TANZANIE
357	SEYCHELLES AND DEP.	1.428	41	502	24					380	369			UGANDA
366	BRIT. IND. OC. TERR.	10.162	232	6.337	227					1.699	97			TANZANIE
370	MADAGASCAR	18.905	87	18.327	86					122	13			SEYCHELLES ET DEP.
372	REUNION	33.524	98	32.980	98					220	63			IND. OCEAN IND.
373	MAURITIUS	15.493	196	11.911	277					177	150			MADAGASCAR
375	COMOROS	1.092	68	1.080	68					27.677	91			REUNION
377	MAOTTE	157	157	157	150					5.266	421			MAURITIE
378	ZAMBIA	27.304	116	13.681	125					883	152			MAURICE
382	RHODESIA	8.951	NS	5.727	NS					502				

export

NOVEMBER-NOVEMBRE 1980		Nederland		Belg.-Lux.		United Kingdom		Ireland		Danmark		Pays partenaires	Code
Code	Trading partners	1 000 ECU	Indices 80/ 79	1 000 ECU	Indices 80/ 79	1 000 ECU	Indices 80/ 79	1 000 ECU	Indices 80/ 79	1 000 ECU	Indices 80/ 79		
	GRAND TOTAL	4.375.356	100	3.657.917	100	7.159.032	114	543.675	101	1.011.415	99	MCNDE	
	INTRA-EC (EUR-9)	3.142.592	98	2.544.027	93	3.030.975	107	405.211	96	483.651	67	INTRA-CE (EUR-9)	
	EXTRA-EC (EUR-9)	1.232.764	105	1.113.890	119	4.128.057	120	138.464	118	527.768	100	EXTRA-CE (EUR-9)	
	CLASS 1	592.976	105	581.583	122	2.386.725	119	77.597	119	382.423	100	CLASSE 1	
	EFTA	315.410	106	331.551	131	959.900	122	21.160	138	272.960	98	AEL	
	OTH. WEST. EUROPE	99.723	100	67.033	112	205.643	131	9.558	87	32.019	116	AUT. ELR. CCCID.	
	USA AND CANADA	126.628	100	142.643	113	827.057	114	39.099	138	51.814	94	USA ET CANADA	
	OTHERS CLASS 1	51.219	107	40.355	106	394.125	117	7.760	75	24.830	121	AUT. CLASSE 1	
	CLASS 2	452.173	103	416.545	111	1.562.109	121	46.934	115	120.213	100	CLASSE 2	
	ACP (59 COUNTR)	100.417	102	76.563	121	376.403	125	12.937	236	14.764	111	ACP (59 PAYS)	
	DOM	1.622	91	1.447	104	5.475	101	18.027	72	18.027	114	OEM	
	TCM	7.159	99	9.239	133	14.176	96	531	225	1.652	128	TCM	
	OTHERS CLASS 2	342.975	105	337.296	109	1.166.055	120	33.403	95	85.730	96	AUT. CLASSE 2	
	CLASS 3	99.653	109	93.889	145	159.075	115	8.031	150	25.017	108	CLASSE 3	
	EASTERN EUROPE	82.394	99	82.567	138	130.710	131	7.965	153	19.565	101	ELCRPE ORIENTALE	
	OTHERS CLASS 3	17.259	211	11.322	238	28.365	73	66	40	5.452	143	AUT. CLASSE 3	
	MISCELLANEOUS	87.964	105	21.870	105	20.150		5.905	102	116	65	DIVERS AUT CLASSE	
	EUROPE	3.640.119	99	3.025.178	98	4.327.228	111	443.914	97	809.195	98	EUROPE	
	AFRICA	183.201	111	176.857	138	625.834	142	30.813	143	30.813	103	AFRIQUE	
	AMERICA	192.878	100	182.363	101	1.044.302	121	50.196	130	61.302	100	AMERIQUE	
	ASIA	255.228	106	241.433	106	976.508	116	16.301	80	74.154	103	ASIE	
	OCEANIA	15.468	88	11.213	134	164.458	97	2.979	87	5.835	109	OCEANIE	
001	FRANCE	481.464	98	761.970	103	576.122	119	40.122	87	61.096	112	FRANCE	001
003	BELGIUM-LUXEMBOURG	680.131	107			389.954	105	23.041	106	19.564	108	BELGIQUE-LUXBG.	002
004	F.R. OF GERMANY					470.521	87	34.290	135	34.462	86	PAYS-BAS	003
005	ITALY	1.254.111	95	736.154	93	794.037	118	54.184	133	195.871	107	R.F. D'ALLEMAGNE	004
006	UNITED KINGDOM	262.379	100	193.717	82	258.864	117	18.587	154	45.024	94	ITALIE	005
007	IRELAND	364.169	50	281.157	88			230.795	84	123.654	82	ROYAUME-UNI	006
008	DENMARK	22.414	125	9.487	103			4.192	98	3.970	75	IRLANDE	007
		77.924	95	33.987	116	133.458	86					DANEMARK	008
024	ICELAND	4.338	88	562	64	5.228	89		129	5.807	110	ISLANDE	024
025	FAROE ISLANDS	327	467	150	150	378	66			8.470	90	ILES FERCE	025
028	NORWAY	36.850	115	26.812	117	134.378	123	2.878	165	76.198	102	NORVEGE	028
030	SWEDEN	81.626	97	49.302	101	266.302	121	6.764	102	131.075	89	SUEDE	030
032	FINLAND	30.233	139	12.568	97	91.676	154	1.257	103	23.924	124	FINLANDE	032
036	SWITZERLAND	96.098	113	188.812	169	368.427	136	5.449	223	22.399	121	SUISSE	036
038	AUSTRIA	40.641	89	30.554	99	40.834	110	3.205	143	11.086	155	AUTRICHE	038
040	PORTUGAL	25.624	111	13.026	108	52.497	120	1.468	163	3.471	100	PORTUGAL	040
042	SPAIN	37.608	93	31.305	104	113.478	147	5.051	63	9.225	142	ESPAGNE	042
043	ANDORRA	1.016	178	529	912	1.758	225			31	38	ANDORRE	043
044	GIBRALTAR	1.241	84			3.878	108	87	669	152	152	GIBRALTAR	044
045	VATICAN CITY STATE	58	223	1	17	51	131			13	87	CITE DU VATICAN	045
046	MALTA	2.102	93	1.991	89	11.274	124			1	13	MALTE	046
048	YUGOSLAVIA	17.659	93	8.878	103	28.983	119	593	357	4.326	100	YOUgoslavIE	048
050	GREECE	31.631	107	14.977	106	47.579	168	2.863	208	7.060	139	GREECE	050
052	TURKEY	8.104	140	9.247	205	18.959	138	5	1	291	60	TURQUIE	052
056	SCVIET UNION	22.539	138	40.188	164	49.007	140	444	14	3.217	84	UNION SCVIETIQUE	056
058	GERMAN DEM. REP.	15.837	83	6.697	84	14.769	274	2.663	593	7.015	202	REP. DEM. ALLEMANDE	058
060	POLAND	14.665	88	8.672	83	34.313	117	85	145	7.888	55	POLONDE	060
062	CZECHOSLOVAKIA	10.066	99	5.580	97	10.353	112	127	71	1.784	55	REP. TCH. SLOVACQUE	062
064	HUNGARY	9.351	92	4.672	89	9.750	121	82	29	2.992	111	HONGRIE	064
066	ROMANIA	7.305	100	14.031	351	11.185	124	3.444	NS	874	113	ROUMANIE	066
068	BULGARIA	2.282	77	2.727	128	1.464	38	355	67	836	118	BULGARIE	068
070	ALBANIA	346	134				450			1	7	ALBANIE	070
202	CANARY ISLANDS	4.511	128	1.130	74	6.777	91	1.315	129	1.232	61	ILES CANARIES	202
204	MOROCCO	8.410	107	7.065	106	6.665	172	1.174	46	1.019	99	MAROC	204
205	CEUTA AND MELILLA	728	74	80	200	1.010	189	16	50	155	298	CEUTA ET MELILLA	205
208	ALGERIA	12.324	91	34.975	128	22.148	220	538	80	1.261	109	ALGERIE	208
212	TUNISIA	4.307	72	7.069	182	4.579	168	2.614	131	1.621	79	TUNISIE	212
216	LIBYA	18.631	261	16.666	308	42.579	101	4.310	89	2.205	184	LIBYE	216
224	EGYPT	17.066	133	14.978	330	50.817	152	2.246	158	4.471	49	EGYPTE	224
226	SUDAN	2.847	271	2.277	71	16.073	102	61	29	211	155	SCUDAN	226
228	MAURITANIA	172	101	1.114	87	814	NS			1	20	MAURITANIE	228
232	MALI	168	224	311	28	434	144			19	1	MALI	232
236	UPPER VOLTA	338	51	423	106	323	106		1	84	NS	HAUTE-VOLTA	236
244	NIGER	671	9	274	122	897	36	49		5	26	NIGER	244
248	CHAD	1	9	5	5	25	69					ICHAD	248
249	REP. OF CAPE VERDE	713	136	504	NS	342	384			6	6	REP. DU CAP-VERT	249
252	SENEGAL	1.461	47	916	49	1.406	123			193	70	SENEGAL	252
256	GAMBIA	270	153	58	56	3.070	205	12	400	24	24	GAMBIE	256
257	GUINEA BISSAU	297	84	82	82	1.109	72	19		4		GUINEE BISSAU	257
260	GUINEA	97	334	382	51	1.109	72	19		22	31	GUINEE	260
264	SIERRA LEONE	1.188	118	373	140	3.588	86	75	208	243	115	SIERRA LEONE	264
268	LIBERIA	3.677	235	373	93	1.904	39	100	NS	538	151	LIBERIA	268
272	IVORY COAST	4.816	88	1.265	44	2.722	61	138	103	150	144	COTE D'IVOIRE	272
276	GHANA	2.520	126	420	105	15.574	134	193	90	507	137	GHANA	276
280	TOGO	2.520	77	569	26	5.950	311	6		119	169	TOGO	280
284	BENIN (DAHOMY)	2.206	88	906	130	1.942	105			3.169	NS	BENIN (DAHOMY)	284
288	NIGERIA	50.608	109	38.718	217	181.445	154	9.072	267	5.017	171	NIGERIA	288
302	CAMEROON	3.424	58	1.706	124	4.439	194	246	130	324	5	CAMERON	302
306	CENTR. AFRICAN EMP.	143	78	269	341		64			5	250	EMP. CENTRAFRICAINE	306
310	EQUATORIAL GUINEA	115	NS	4	2		153	319				EM. EQUATORIALE	310
314	SAO TOME, PRINCIPE	112	70				552					SAO TOME, PRINCIPE	314
318	GABON	1.153	96	564	181	2.480	91			13	72	GABON	318
322	CONGO	1.548	260	372	136	247	23			32	62	CONGO	322
326	ZAIRE	4.064	223	12.035	82	4.722	83			27	75	ZAIRE	326
328	RWANDA	332	116	815	44	66	157			61	48	RWANDA	328
329	BURUNDI	277	76	591	59		66						

TRADE OF THE EC
by countries of origin and destination

TAB. 6

export

NOVEMBER - NOVEMBRE 1980		EUR 9		EUR 6		Deutschland		France		Italia		Pays partenaires	Code
Code	Trading partners	1 000 ECU	Indices 80/ 79	1 000 ECU	Indices 80/ 79	1 000 ECU	Indices 80/ 79	1 000 ECU	Indices 80/ 79	1 000 ECU	Indices 80/ 79		
400	U.S. OF AMERICA	2.310.883	101	1.510.583	95	651.988	84	334.631	101	217.853	105	ETATS-UNIS	400
404	CANADA	280.957	88	143.487	82	59.903	63	31.665	95	32.762	116	CANADA	404
406	GREENLAND	21.572	137	46	110	15	100	3	75	6	26	GREENLAND	406
408	ST. PIERRE, MIQUELON	829	52	644	76	86	NS	402	51	126	6	ST. PIERRE, MIQUELON	408
412	MEXICO	213.174	147	174.933	147	97.514	167	32.645	115	30.267	155	MEXIQUE	412
413	BERMUDA	5.178	167	1.071	132	210	52	443	237	119	63	BERMUDESE	413
416	GUATEMALA	10.314	110	8.662	132	5.280	127	1.472	185	736	70	GUATEMALA	416
421	BELIZE	1.476	68	392	144	24	51	15	214	10	1	BELIZE	421
424	HONDURAS	8.077	72	2.466	25	920	66	237	4	387	188	HONDURAS	424
428	EL SALVADOR	4.774	106	3.893	138	1.352	100	417	175	1.101	258	EL SALVADOR	428
432	NICARAGUA	2.796	80	2.298	88	974	151	41	12	879	232	NICARAGUA	432
436	COSTA RICA	6.936	88	5.504	102	1.966	71	1.313	187	1.353	135	COSTA RICA	436
440	PANAMA	24.295	45	19.473	40	3.506	37	1.610	20	12.382	46	PANAMA	440
444	PANAMA CANAL ZONE	2.959	110	714	65	153	27	511	224	40	15	CANAL PANAMA	444
448	CUBA	43.906	207	31.993	189	8.156	190	15.269	583	2.642	35	CUBA	448
451	WEST INDIES	5.269		2.657		105		2.267		12		INDES OCCIDENTALES	451
452	HAITI	2.727	62	2.229	58	506	44	79	119	140	72	HAITI	452
453	BAHAMAS	3.642	75	1.649	35	704	125	545	109	140	33	BAHAMAS	453
454	TURKS, CAICOS ISL.	8.92	22	16	17	11	85	1	5	5	5	ILES TURKS, CAICOS	454
456	DOMINICAN REPUBLIC	8.917	135	7.674	143	1.361	69	2.071	150	2.515	291	REP. DOMINICAINE	456
457	VIRGIN ISLANDS US	2.225	120	1.030	83	204	79	512	87	118	61	ILES VIERGES D. USA	457
458	GUADELOUPE	32.889	90	31.734	90	1.171	97	28.636	88	841	116	GUADELOUPE	458
460	DOMINICA	1.685		252		9		92		216		DOMINIQUE	460
462	MARTINIQUE	31.535	115	31.168	116	1.095	123	28.466	117	837	135	MARTINIQUE	462
463	CAYMAN ISLANDS	2.175	94	1.690	90	34	103	1.584	93	13	13	ILES CAYMAN	463
464	JAMAICA	9.422	74	4.235	71	1.314	93	905	29	14	18	JAMAIQUE	464
465	ST. LUCIA	1.013		50		5		20		1		SAINT-LUCIE	465
467	ST. VINCENT	719		60		5				1		SAINT-VINCENT	467
469	BARBADOE	5.895	107	1.403	96	297	84	173	79	92	90	LA BARBACE	469
472	TRINIDAD, TOBAGO	22.343	110	5.440	113	2.074	69	1.117	232	407	145	TRINIDAD ET TOBAGO	472
473	GRENADA	839	105	44	47	3	80	6	75	27	37	GRENADA	473
476	NETHERL. ANTILLES	18.412	89	13.126	78	1.167	8	1.222	115	5.246	102	ANTILLES NEERLAND.	476
480	COLUMBIA	51.090	98	43.541	107	19.460	97	7.817	82	13.352	144	COLUMBIE	480
484	VENEZUELA	131.954	111	101.856	108	38.966	189	22.893	166	28.380	102	VENEZUELA	484
488	GUYANA	5.372	119	4.046	111	352	189	357	110	141	65	GUYANA	488
492	SURINAM	5.332	94	3.020	68	445	61	324	171	152	124	SURINAM	492
496	FRENCH GUIANA	11.002	141	10.716	142	110	44	10.111	144	262	182	GUYANE FRANCAISE	496
500	ECUADOR	21.751	153	22.111	147	7.298	97	4.279	115	8.278	123	ECUATEUR	500
504	PERU	41.294	107	34.176	101	11.649	51	5.669	220	3.219	142	PEROU	504
508	BRASIL	178.956	87	159.393	93	86.426	112	33.343	73	22.180	97	BRESIL	508
512	CHILE	46.525	83	38.224	82	18.480	94	5.041	73	6.245	114	CHILI	512
516	BOLIVIA	10.187	147	8.219	157	2.323	67	3.903	NS	387	55	BOLIVIE	516
520	PARAGUAY	10.687	102	8.629	100	4.784	160	1.262	50	727	114	PARAGUAY	520
524	URUGUAY	21.392	119	18.136	147	7.563	127	6.318	355	2	2	URUGUAY	524
528	ARGENTINA	196.241	40	163.295	95	78.821	97	26.318	69	42.677	129	ARGENTINE	528
529	FALKLAND ISL., DEP.											ILES FALKLAND, DEP.	529
600	CYPRUS	37.521	81	21.875	94	7.592	114	2.235	34	7.515	102	CHYPRE	600
604	LEBANON	96.975	144	89.099	121	14.131	132	21.447	98	31.634	136	LIBAN	604
608	SYRIA	126.177	144	112.939	144	33.222	132	13.439	85	94.879	187	SYRIE	608
612	IRAQ	326.794	136	277.261	127	115.881	151	79.551	130	53.590	101	IRAK	612
616	IRAN	202.754	82	160.376	85	91.177	117	33.442	57	14.965	38	IRAN	616
624	ISRAEL	166.443	107	125.602	109	51.111	123	17.111	90	22.584	85	ISRAEL	624
628	JORDAN	56.888	107	53.326	96	13.242	91	8.313	182	6.854	87	JORDANIE	628
632	SAUDI ARABIA	600.046	104	474.035	102	170.905	127	109.814	127	115.868	107	ARABIE SAOUDITE	632
636	KUWAIT	113.988	72	74.761	58	31.189	119	12.160	17	20.322	109	KOWEIT	636
640	BAHRAIN	19.979	87	8.478	115	3.059	113	1.729	84	2.535	145	BAHREIN	640
644	QATAR	32.296	121	14.096	109	4.101	111	4.944	131	2.753	131	GATAR	644
647	UNITED ARAB EMIRAT	164.904	109	98.542	113	21.721	106	25.666	94	28.550	134	EMIRATS ARAB. UNIS	647
649	OMAN	36.543	137	11.039	106	3.625	97	1.927	97	1.959	282	OMAN	649
654	NORTH YEMEN	32.344	97	19.532	121	3.533	141	4.718	58	4.239	97	YEMEN DU NORD	654
656	SOUTH YEMEN	13.294	130	9.592	132	646	93	1.354	69	5.124	214	YEMEN DU SUD	656
660	AFGHANISTAN	6.495	111	5.668	114	1.249	39	3.347	319	709	212	AFGHANISTAN	660
662	PAKISTAN	80.055	94	52.907	80	15.944	57	7.601	60	17.229	129	PAKISTAN	662
664	INDIA	200.418	119	118.863	108	51.756	115	14.562	75	22.615	264	INDE	664
666	BANGLADESH	27.639	117	10.560	136	4.739	111	6.66	70	342	27	BANGLADESH	666
667	MALDIVES	27.119	34	10.38	12	37	50	6	11			MALDIVES	667
669	SRI LANKA	20.156	100	7.696	76	3.836	64	960	47	1.373	188	SRI LANKA	669
672	NEPAL	1.168	21	779	64	212	49	47C	146	73	348	NEPAL	672
675	BHUTAN	48	369	16	123		NS					BHOUTAN	675
676	BURMA	4.884	104	3.359	113	1.167	92	450	584	1.251	115	BIURMANE	676
680	THAILAND	57.403	124	49.230	113	17.061	32	4.840	110	7.561	115	THAILANDE	680
684	LAOS	2.309	NS	2.285	NS	48	200	53	353	2.147	75	LAOS	684
690	VIETNAM	5.646	46	5.270	58	1.498	253	3.254	80	246	6	VIET-NAM	690
696	KAMPUCHEA/CAMBODIA	174	47	106	49	76	205			30		KAMPUCHEA/CAMBODGE	696
700	INDONESIA	94.466	128	77.333	125	35.869	100	18.886	174	6.124	179	INDONESIE	700
701	MALAYSIA	94.046	127	64.195	140	44.381	159	6.403	103	7.307	169	MALAYSIA	701
703	BRUNEI	13.027	111	9.324	87	4.407	145	1.84	18	25	37	BRUNEI	703
706	SINGAPORE	139.355	102	92.828	94	40.231	79	18.638	136	15.649	169	SINGAPOUR	706
708	PHILIPPINES	35.765	49	22.153	38	12.683	81	3.262	9	2.371	67	PHILIPPINES	708
716	MONGOLIA	21	35	45	52							MONGOLIE	716
720	CHINA	133.471	62	112.419	62	49.024	36	20.178	77	17.485	181	CHINE	720
724	NORTH KOREA	4.091	98	3.549	86	1.148	46	1.564	112	1.457	182	COREE DU NORD	724
728	SOUTH KOREA	58.354	65	40.745	52	18.359	40	5.566	64	4.354	64	COREE DU SUD	728
732	JAPAN	348.071	92	241.143	87	123.191	81	43.940	97	42.794	93	JAPON	732
736	TAIWAN	64.166	103	49.431	97	26.768	95	5.362	141	7.533	151	TAI-WAN	736
740	HONG KONG	219.436	127	115.372	109	38.403	106	23.180	116	15.635	103	HONGKONG	740
743	MACAO	70	55	63	94	4	288					MACAO	743
800	AUSTRALIA	265.253	103	133.553	106	70.314	108	15.837	86	26.298	116	AUSTRALIE	800
801	PAPUA NEW GUINEA	2.517	91	1.014	102	409	80	56	112	69	69	PAPOUASIE-N-GUINEE	801
802	AUSTRALIAN OCEANIA	166	141	95	211	43	391	8	133	29	112	OCEANIE AUSTRAL.	802
803	NAURU	16	16	11	15							NAURU	803
804	NEW ZEALAND	53.158	86	15.44	70	6.378	72	2.109	66	3.120	60	NOUVELLE-ZELANDE	804
806	SOLOMON ISLANDS	172		37		35						ILES SALOMON	806
807	TUVALU	22		16						16		TUVALU	807
808	AMERICAN OCEANIA	959	148	768	158	20	91	477	121	258	418	OCEANIE AMERICAINE	808
809	NEW CALEDONIA, DEP.	10.613	94	10.391	95	548	51	8.843	100	385	60	NOUV. CALEDONIE, DEP.	809
810	KIRIBATI	22	3	3								KIRIBATI	810
811	WALLIS ET FUTUNA ISL.	55	27	17	36			17	36			WALLIS ET FUTUNA	811
814	NEW ZEALD. OCEANIA	55	27	9	69							OCEANIE NEO-ZELAND	8

TAB. 6

export

NOVEMBER-NOVEMBRE 1980		Nederland		Belg.-Lux		United Kingdom		Ireland		Danmark		Pays partenaires	Code
Code	Trading partners	1 000 ECU	Indices 80/ 79	1 000 ECU	Indices 80/ 79	1 000 ECU	Indices 80/ 79	1 000 ECU	Indices 80/ 79	1 000 ECU	Indices 80/ 79		
400	U.S.OF AMERICA	115.773	111	130.338	112	722.673	118	32.272	132	45.355	54	ETATS-UNIS	400
404	CANADA	10.851	77	12.306	123	104.384	94	6.827	180	6.259	101	CANADA	404
406	GREENLAND					3.716	NS			17.810	114	GREENLAND	406
408	ST PIERRE, MIQUELON					445	451				9	ST PIERRE, MIQUELON	408
412	MEXICO	7.575	115	6.932	69	35.804	162	1.127	33	1.310	127	MEXIQUE	412
413	BERMUDA	198	190	101	40	3.930	209			89	405	BERMUDES	413
416	GUATEMALA	428	105	745	416	1.307	54			211	102	GUATEMALA	416
421	BELIZE	298	144	445	375	932	53			52	66	BELIZE	421
424	HONDURAS	476	85	446	21	1.893	179			23	575	HONDURAS	424
428	EL SALVADOR	508	157	115	90	638	56			27	44	EL SALVADOR	428
432	NICARAGUA	323	26	81	225	422	48			33	70	NICARAGUA	432
436	COSTA RICA	509	125	363	67	1.066	65			240	65	COSTA RICA	436
440	PANAMA	1.550	50	419	190	4.521	109			171	NS	PANAMA	440
444	PANAMA CANAL ZONE					2.241	142					PANAMA CANAL ZONE	444
448	CUBA	1.057	59	112	112	10.867	260					CUBA	448
451	WEST INDIES					2.415				124		INDES OCCIDENTALES	451
452	HAITI	375	27	217	88	441	91					HAITI	452
453	BAHAMAS	205	111	55	125	1.759	99			83	56	BAHAMAS	453
454	TURKS, CAICOS ISL.					36	25			132	65	TURKS, CAICOS ISL.	454
456	DOMINICAN REPUBLIC	468	84	1.259	221	1.045	119					ILES TURKS, CAICOS	456
457	VIRGIN ISLANDS US	196	102			965	187			56	130	ILES VIERGES O.USA	457
458	GUADELOUPE	617	121	469	108	235	50					GUADELOUPE	458
460	DOMINICA	27	79			1.417						DOMINIQUE	460
462	MARTINIQUE	498	79	272	52	480	113			63	109	MARTINIQUE	462
463	CAYMAN ISLANDS	409	126			445	178				NS	ILES CAYMAN	463
464	JAMAICA	1.794	169	208	96	4.807	72			298	710	JAMAIQUE	464
465	ST LUCIA					940						SAINTE-LUCIE	465
467	ST VINCENT					601						SAINTE-VINCENT	467
469	BARBADOS	675	99	166	151	4.344	111			41	63	LA BARBADE	469
472	TRINIDAD, TOBAGO	977	177	865	181	15.709	107			695	504	TRINIDAD ET TOBAGO	472
473	NETHERL. ANTILLES					735	109					ANTILLES NEERLAND.	473
476	NETHERL. ANTILLES	5.261	59	230	112	3.775	115			231	NS	ANTILLES NEERLAND.	476
480	COLOMBIA	865	94	2.347	160	6.669	79			185	52	COLOMBIE	480
484	VENEZUELA	5.177	98	6.911	174	21.545	123			5.147	233	VENEZUELA	484
488	GUAYANA	119	83	77	108	4.318	123					GUAYANA	488
492	SURINAM	1.935	62	164	53	2.229	219					SURINAM	492
496	FRENCH GUIANA					269	117					GUIANE FRANCAISE	496
500	ECUADOR	1.816	264	444	62	4.850	93			99	95	EQUATEUR	500
504	PERU	7.708	386	1.631	73	6.499	152			152	400	PEROU	504
508	CHILE	9.054	56	4.390	38	22.341	64			295	31	BRESIL	508
512	BRESIL	2.619	59	1.839	43	6.080	64			631	258	CHILI	512
516	ARGENTINE	1.119	119	1.002	423	1.735	136			61	23	ARGENTINE	516
520	PARAGUAY	1.688	155	168	7	1.989	111					PARAGUAY	520
524	URUGUAY	647	33	1.153	327	2.796	53			105	44	URUGUAY	524
528	ARGENTINE	9.257	110	5.534	61	28.572	172			655	57	ARGENTINE	528
529	FALKLAND ISL., DEP.					206	34					ILES FALKLAND, DEP.	529
600	CYPRUS	2.983	147	1.550	199	14.098	66			340	101	CHYPRE	600
604	LIBAN	8.370	232	9.517	137	9.865	93			714	286	LIBAN	604
608	SYRIE	5.835	149	5.566	125	12.174	151			194	87	SYRIE	608
612	IRAQ	13.697	82	14.542	131	55.857	215			430	14	IRAK	612
616	IRAN	11.358	64	9.434	52	37.013	71			556	345	IRAN	616
624	ISRAEL	12.357	129	22.428	121	37.411	100			1.416	85	ISRAEL	624
628	JORDAN	12.015	189	2.902	38	20.012	129			1.038	NS	JORDANIE	628
632	SAUDI ARABIA	62.188	112	38.170	107	144.937	111			1.657	227	ARABIE SAOUDITE	632
636	KUWAIT	6.090	125	4.001	120	34.813	136			1.007	196	KOUEIT	636
640	BAHRAIN	699	142	496	127	10.782	172			134	181	BAHREIN	640
644	ATAR	1.540	65	758	134	17.046	125			377	433	QATAR	644
647	UNITED ARAB EMIRAT	16.645	163	5.960	79	62.723	102			378	325	EMIRATS ARAB. UNIS	647
649	OMAN	1.883	74	1.645	136	24.550	155			188	384	OMAN	649
652	NORTH YEMEN	2.508	147	3.517	687	4.024	54			129	205	YEMEN DU NORD	652
656	SOUTH YEMEN	2.148	130	320	60	3.046	126			33	22	YEMEN DU SUD	656
660	AFGHANISTAN	10.207	140	66	44	7.66	95					AFGHANISTAN	660
662	PAKISTAN	10.201	161	1.932	36	25.266	145			336	36	PAKISTAN	662
664	INDIA	11.383	88	18.547	77	79.601	114			1.895	88	INDE	664
666	BANGLADESH	847	95	3.971	980	16.572	140			59	23	BANGLADESH	666
667	MALDIVES					79	198					MALDIVES	667
669	SRI LANKA	1.296	115	231	72	12.082	129			80	29	SRI LANKA	669
672	NEPAL					379	9					NEPAL	672
675	BHUTAN					32	NS					BHOUTAN	675
676	BURMA	242	148	249	NS	1.063	119					BIRMANIE	676
680	THAILAND	5.211	111	5.817	364	14.689	119			293	99	THAILANDE	680
684	LAOS					25	357					LAOS	684
690	VIETNAM					251	465					VIET-NAM	690
696	KAMPUCHEA/CAMBODIA	209	510	63	18	49	58					KAMPUCHEA/CAMBODGE	696
700	INDONESIA	9.988	124	6.466	179	16.458	161			77	47	INDONESIE	700
701	MALAYSIA	3.097	68	3.007	102	27.624	107			633	84	MALAYSIE	701
703	BRUNEI	662	676	46	82	1.666	144					BRUNEI	703
706	SINGAPORE	9.725	54	8.585	122	43.136	122			828	159	SINGAPOUR	706
708	PHILIPPINES	1.783	70	2.094	117	12.881	104			115	10	PHILIPPINES	708
716	MONGOLIA											MONGOLIE	716
720	CHINA	15.992	270	9.740	270	16.705	48			66	40	CHINE	720
724	NORTH KOREA					542	NS					COREE DU NORD	724
728	SOUTH KOREA	2.866	53	9.600	114	16.903	153			134	285	COREE DU SUD	728
732	JAPAN	16.944	95	14.274	79	87.607	110			3.794	66	JAPON	732
736	TAIWAN	5.316	65	4.452	77	13.015	140			400	31	TAI-WAN	736
740	HONG KONG	7.336	98	30.818	115	100.768	157			461	59	HONGKONG	740
743	MACAO					1	2					MACAC	743
800	AUSTRALIA	11.839	91	9.265	140	123.957	99			2.656	85	AUSTRALIE	800
801	PAPUA NEW GUINEA	142	115	311	187	1.457	84			13	217	PAPOUASIE N.-GUINEE	801
802	AUSTRALIAN OCEANIA					49	20					OCEANIE AUSTRAL.	802
803	NAURU					5	71					NAURU	803
804	NEW ZEALAND	2.813	77	992	82	36.882	96			303	131	NUEVELLE-ZELANDE	804
806	SOLOMON ISLANDS					114	6					ILES SALOMON	806
807	TUVALU											TUVALU	807
808	AMERICAN OCEANIA	13	260			185	116			6	300	OCEANIE AMERICAINE	808
809	NEW CALEDONIA, DEP.	207	78	408	223	191	73					NOUVE. CALEDONIE, DEP.	809
810	KIRIBATI					19						KIRIBATI	810
811	WALLIS ET FUTUNA ISL.					35	24					WALLIS ET FUTUNA	811
814	NEW ZEALAND O												

import

value in Mio ECU

Period Période		EUR 9	Deutsch- land	France	Italia ¹⁾	Nederland	Belg.-Lux.	United Kingdom	Ireland	Danmark
0,1: FOOD, BEVERAGES AND TOBACCO										
intra (EUR 9)										
1978	IV	6 801,1	1 723,6	1 025,6	1 162,0	707,3	914,1	1 013,7	133,0	121,8
1979	I	6 542,7	1 751,4	932,5	1 097,5	672,7	836,1	993,4	136,7	122,2
	II	7 320,5	2 045,8	992,6	1 009,0	793,1	976,9	1 202,1	159,1	141,9
	III	7 030,7	1 858,2	957,0	1 185,0	761,4	810,8	1 160,3	166,4	131,7
	IV	7 636,4	1 924,3	1 047,8	1 379,7	873,8	904,8	1 209,9	159,8	136,3
1980	I	7 302,8	1 969,8	991,4	1 204,6	806,0	908,2	1 112,8	166,4	143,4
	II	7 728,0	2 151,9	1 022,8	1 213,6	901,7	945,7	1 195,5	157,3	139,6
	III	7 647,1	1 935,8	1 055,2	1 293,7	861,7	917,1	1 259,9	183,4	140,3
	IV	8 300,1	1 981,0	1 252,5	1 463,6	946,2	1 036,2	1 240,9	217,8	162,0
1979	J	2 384,6	633,7	318,2	373,4	266,5	241,7	457,4	51,1	42,6
	A	2 328,5	629,4	298,8	422,1	245,7	286,5	343,9	55,6	46,5
	S	2 284,3	595,4	340,5	390,6	251,3	250,9	358,8	59,2	37,5
	O	2 621,6	688,0	386,8	369,4	289,4	328,6	447,4	64,4	47,6
	N	2 564,5	646,7	358,3	432,0	290,5	292,3	435,7	56,9	52,1
	D	2 447,2	588,1	302,8	578,2	293,8	283,9	326,3	38,5	35,6
1980	J	2 459,3	658,4	337,8	440,2	251,7	301,5	363,2	62,1	44,5
	F	2 411,8	644,2	309,8	429,8	266,6	298,7	361,0	56,8	44,9
	M	2 427,0	667,0	343,8	334,6	287,7	302,2	389,5	48,2	54,0
	A	2 536,5	689,2	335,1	423,8	272,6	309,1	409,2	53,1	44,4
	M	2 581,6	765,9	342,3	409,0	308,5	303,0	359,2	58,3	35,5
	J	2 599,5	695,9	345,2	379,3	320,6	324,2	428,9	45,8	59,6
	J	2 481,7	657,0	345,5	366,5	289,9	282,8	436,1	61,0	42,9
	A	2 401,5	610,3	305,0	468,8	244,0	286,1	384,0	56,4	47,0
	S	2 730,3	669,6	404,5	461,6	295,7	338,6	444,8	65,5	49,9
	O	2 795,5	684,4	454,6	405,3	311,0	356,3	460,4	68,6	54,9
	N	2 645,5	620,7	393,3	497,3	273,6	323,0	411,2	73,0	53,4
	D	2 845,1	676,5	402,7	561,0	344,8	356,8	374,0	75,6	53,7
extra (EUR 9)										
1978	IV	6 105,7	1 468,7	1 129,8	852,0	758,1	308,2	1 353,9	36,6	198,4
1979	I	5 804,3	1 395,0	1 124,8	654,5	762,3	300,2	1 338,5	46,6	182,4
	II	5 998,6	1 362,2	1 098,0	697,1	773,0	331,6	1 478,9	59,8	198,1
	III	5 878,1	1 390,9	947,4	747,9	750,2	315,8	1 486,8	51,5	188,6
	IV	6 844,2	1 711,5	1 233,9	1 087,9	849,9	343,2	1 339,3	45,9	232,6
1980	I	6 452,5	1 648,8	1 192,7	722,1	899,5	328,4	1 389,5	64,3	207,0
	II	6 501,1	1 522,0	1 213,5	884,8	885,9	358,2	1 374,6	46,0	216,1
	III	6 124,1	1 531,6	999,2	898,7	775,5	318,4	1 341,5	59,7	199,6
	IV	6 981,7	1 782,7	1 316,8	814,5	891,9	411,5	1 504,5	43,8	215,9
1979	J	1 953,8	492,9	329,9	199,4	237,5	80,4	533,4	17,5	62,8
	A	2 129,1	473,7	306,6	296,2	295,6	139,9	525,4	19,9	71,7
	S	1 805,6	424,2	312,8	252,3	217,6	89,8	436,0	14,8	58,2
	O	2 238,6	562,5	409,8	264,7	262,0	127,2	517,4	21,8	73,2
	N	2 380,5	588,9	422,7	342,8	345,4	105,5	485,0	14,7	75,6
	D	2 240,8	564,1	401,6	480,4	243,0	110,5	372,5	9,3	59,3
1980	J	2 135,4	524,3	383,4	231,1	291,6	112,0	504,7	22,7	65,6
	F	2 192,0	576,5	382,1	284,0	308,4	114,4	433,8	24,5	68,2
	M	2 124,2	547,8	427,1	207,0	299,5	101,2	451,8	17,1	72,8
	A	2 239,3	521,4	448,2	299,1	277,4	121,4	485,0	20,2	66,6
	M	2 137,6	525,0	394,0	303,4	324,4	99,8	426,5	15,6	48,9
	J	2 125,6	475,7	371,3	279,9	284,0	135,2	469,2	10,2	100,0
	J	2 128,8	571,8	362,2	239,1	261,4	96,9	522,1	11,4	63,9
	A	1 863,2	463,2	280,1	280,0	244,0	101,7	412,3	17,7	64,3
	S	2 162,0	497,6	357,3	381,0	269,9	118,3	444,1	20,8	73,0
	O	2 256,4	582,5	398,9	258,1	302,0	143,9	490,1	14,9	65,9
	N	2 252,0	602,8	428,4	229,1	291,7	133,1	471,7	17,4	77,8
	D	2 483,9	594,2	487,3	327,3	297,8	134,5	558,5	12,8	71,4

¹⁾ The monthly figures do not include confidential data.

TAB. 7

ÉVOLUTION DU COMMERCE DE LA CE
par classes de produits

export

valeurs en Mio ECU

Period Période		EUR 9	Deutsch- land	France	Italia ¹⁾	Nederland	Belg.-Lux.	United Kingdom	Ireland	Danmark	
0,1 PRODUITS ALIMENTAIRES, BOISSONS ET TABACS											
intra (EUR 9)											
1978	IV	6 927,5	889,4	1 567,0	620,7	1 618,3	690,5	621,1	404,2	516,3	
1979	I	6 794,9	978,8	1 609,5	552,8	1 720,4	654,9	466,9	304,5	507,1	
	II	7 411,3	989,7	1 804,9	601,3	1 863,7	735,4	561,9	331,8	522,7	
	III	7 107,1	919,1	1 489,4	696,5	1 654,8	732,2	597,4	450,2	567,6	
	IV	7 832,0	990,0	1 790,4	698,0	1 828,9	773,6	667,8	474,4	608,9	
1980	I	7 515,4	1 071,3	1 744,8	448,7	1 882,3	743,2	633,5	375,8	615,6	
	II	7 663,7	992,1	1 805,6	562,5	1 946,5	811,3	595,2	358,1	592,4	
	III	7 512,3	1 059,9	1 610,7	634,6	1 794,5	748,3	605,2	469,4	589,7	
	IV	8 404,0	1 155,4	1 914,1	669,6	1 861,8	916,8	841,6	420,1	624,5	
1979	J	2 262,1	341,2	484,5	144,6	544,2	214,2	190,4	186,4	156,6	
	A	2 350,5	305,7	442,4	251,0	554,6	267,3	212,3	133,6	183,6	
	S	2 473,4	272,2	565,4	301,7	560,2	247,1	197,3	129,4	200,0	
	O	2 753,3	360,7	613,9	228,0	640,8	277,3	248,5	176,4	207,7	
	N	2 664,8	333,5	619,5	202,5	637,6	255,6	222,3	185,2	208,4	
	D	2 382,7	296,0	557,3	267,5	551,9	240,7	197,4	112,5	159,3	
	1980	J	2 487,9	348,6	535,4	157,9	658,3	250,8	199,1	126,4	211,4
F		2 479,4	360,4	578,9	143,5	601,9	252,1	224,6	127,1	190,9	
M		2 536,3	362,2	630,3	147,2	622,2	239,3	210,3	122,0	202,9	
A		2 550,6	339,9	624,4	166,5	615,3	295,8	199,1	126,9	184,7	
M		2 572,7	332,5	603,6	193,2	688,8	258,1	189,0	113,4	194,0	
J		2 520,1	321,7	576,9	200,9	643,7	254,6	207,6	118,1	196,6	
J		2 491,6	352,0	548,8	209,0	580,8	251,7	210,9	146,7	181,7	
A		2 247,8	320,7	465,8	182,6	555,1	208,2	165,7	157,1	192,6	
S		2 751,4	387,4	596,2	242,9	648,4	281,8	228,0	165,4	201,4	
O		2 971,5	425,9	650,3	220,2	672,5	332,6	274,0	173,3	222,7	
N		2 685,5	360,5	636,5	225,8	578,8	284,5	262,2	145,3	191,9	
D		2 739,1	367,6	625,4	223,6	610,5	299,7	322,8	101,6	187,9	
extra (EUR 9)											
1978		IV	2 978,8	371,9	746,9	301,4	465,7	154,9	574,8	60,4	302,8
1979		I	3 069,7	424,0	859,6	292,4	483,6	168,0	454,1	87,9	300,1
	II	3 339,1	428,4	916,3	345,4	501,3	195,1	558,3	87,4	306,9	
	III	3 115,9	414,9	818,3	318,9	440,0	164,7	562,9	97,3	299,0	
	IV	3 667,2	514,6	967,5	437,9	546,7	178,4	626,5	100,7	294,9	
1980	I	3 923,8	567,2	1 204,4	312,5	574,9	214,3	651,4	95,5	303,5	
	II	4 184,5	635,6	1 332,2	359,7	593,2	219,7	599,6	138,2	306,5	
	III	4 286,7	599,6	1 295,7	382,0	607,4	227,6	665,0	182,7	326,7	
	IV	4 843,5	589,0	1 497,3	443,3	697,4	246,6	795,8	181,5	392,7	
1979	J	1 018,7	132,5	290,4	49,6	157,3	65,3	197,6	35,9	90,0	
	A	1 047,2	156,5	245,2	114,1	146,3	67,5	188,7	31,2	97,6	
	S	1 044,4	126,0	283,8	155,7	138,5	31,4	180,9	30,1	98,1	
	O	1 236,1	174,5	319,7	120,5	209,9	81,1	193,1	37,6	99,7	
	N	1 206,1	188,2	305,5	117,3	188,8	48,0	219,3	34,7	104,4	
	D	1 219,4	153,0	342,6	200,1	148,6	49,3	212,2	27,8	85,8	
	1980	J	1 237,0	179,7	354,2	113,1	201,9	71,2	205,9	25,0	85,9
F		1 279,8	190,4	408,9	90,4	167,2	54,5	230,0	31,0	107,5	
M		1 402,8	197,0	441,2	108,8	206,0	88,5	216,0	39,3	106,1	
A		1 437,1	224,8	474,7	121,3	185,4	91,2	197,4	44,2	98,1	
M		1 309,3	210,9	418,3	94,7	189,8	57,6	194,3	46,5	97,2	
J		1 428,8	199,5	439,2	142,7	217,9	70,7	208,8	47,3	102,7	
J		1 445,7	223,2	446,5	124,6	199,9	83,3	214,8	55,5	97,9	
A		1 325,9	187,7	409,9	134,6	190,1	38,9	201,1	62,3	101,4	
S		1 506,4	189,1	439,3	123,5	217,4	104,4	251,9	65,5	115,4	
O		1 555,4	223,5	434,6	94,2	257,0	76,9	278,5	59,9	130,8	
N		1 564,5	182,6	485,4	158,2	210,9	91,8	261,2	54,6	119,8	
D		1 725,6	206,5	574,7	190,8	229,0	77,9	271,4	49,5	126,0	

1) Les chiffres mensuels ne comprennent pas les données confidentielles.

TRENDS IN EC TRADE
by commodity groups

TAB. 7

import

value in Mio ECU

Period Période		EUR 9	Deutsch- land	France	Italia ¹⁾	Nederland	Belg.-Lux.	United Kingdom	Ireland	Danmark
3: FUEL PRODUCTS										
intra (EUR 9)										
1978	IV	3 386,5	1 385,9	492,4	157,2	302,6	483,2	254,1	68,0	243,1
1979	I	4 317,9	1 715,9	673,1	143,2	421,7	609,3	372,8	120,3	261,6
	II	4 504,6	1 835,6	616,2	134,8	478,8	562,6	456,2	120,6	299,8
	III	4 919,5	2 074,7	605,2	143,4	664,9	490,7	418,7	127,8	394,1
	IV	5 424,5	2 181,0	790,1	197,5	580,6	717,4	457,5	194,6	305,8
1980	I	6 333,2	2 540,5	903,6	362,2	570,5	742,1	571,4	192,6	450,2
	II	6 169,4	2 448,5	853,6	421,0	710,6	732,4	477,8	186,8	338,7
	III	5 564,1	2 347,8	668,5	371,7	724,8	587,6	418,0	177,9	267,8
	IV	6 578,3	2 639,7	1 035,6	367,2	500,3	968,3	486,8	176,7	403,7
1979	J	1 727,5	820,1	186,3	58,4	211,8	141,4	138,7	35,9	134,9
	A	1 540,5	613,0	193,9	21,1	219,4	169,3	171,8	29,8	122,2
	S	1 621,7	641,1	225,8	64,1	254,7	154,9	108,0	48,0	125,2
	O	1 745,5	703,9	238,1	33,2	201,6	226,2	143,1	79,2	120,2
	N	1 918,1	780,6	278,5	57,9	199,0	254,9	176,1	74,7	96,4
	D	1 813,7	714,7	274,0	106,4	215,2	236,4	139,1	38,3	89,7
1980	J	2 116,2	881,8	306,7	82,3	179,0	248,5	196,7	57,8	163,3
	F	2 094,9	863,5	271,3	156,3	193,9	230,3	198,4	72,4	108,6
	M	2 131,8	795,3	325,6	123,7	214,1	256,6	183,7	62,0	170,7
	A	2 174,0	875,8	290,8	118,3	248,2	269,6	165,1	65,8	140,3
	M	2 082,6	850,7	274,7	185,0	232,3	233,7	178,3	68,9	59,0
	J	1 911,8	721,7	288,2	109,1	251,5	217,3	138,1	52,5	133,3
	J	2 054,6	871,7	234,3	129,4	267,2	230,3	149,6	61,0	111,1
	A	1 801,7	739,0	245,4	137,1	274,8	161,0	131,1	60,6	52,7
	S	1 730,1	738,9	189,3	107,2	230,9	190,1	134,9	55,0	83,9
O	2 018,9	750,7	304,4	141,5	238,2	285,8	145,7	39,9	112,7	
N	2 303,1	950,6	342,7	126,4	201,1	359,8	169,7	62,4	90,2	
D	2 399,0	929,2	386,1	99,3	226,5	322,7	181,6	73,8	180,0	
extra (EUR 9)										
1978	IV	12 726,0	2 662,0	2 742,5	3 165,8	1 499,5	792,2	1 510,6	64,1	289,3
1979	I	12 348,4	2 732,6	2 954,4	2 528,0	1 478,8	755,0	1 549,8	55,2	294,6
	II	13 974,4	3 479,5	3 097,3	2 836,1	1 821,3	814,9	1 595,4	57,4	272,5
	III	16 221,7	4 112,9	3 752,7	2 965,6	2 047,2	1 059,0	1 790,7	105,7	387,7
	IV	19 465,9	4 417,8	4 296,4	4 478,0	2 413,8	1 234,8	2 112,8	69,0	443,3
1980	I	21 491,6	5 035,3	5 388,9	3 779,4	2 764,8	1 518,1	2 481,9	124,8	398,4
	II	21 819,8	5 100,6	5 349,5	4 416,0	2 644,5	1 469,7	2 318,4	97,8	423,2
	III	21 309,7	4 711,7	5 578,3	4 601,6	2 355,9	1 398,4	2 100,3	119,6	444,0
	IV	24 293,0	5 377,9	6 029,5	5 458,7	3 053,9	1 494,9	2 401,2	85,7	391,2
1979	J	4 910,2	1 368,8	1 105,8	861,3	566,5	272,0	577,1	35,7	123,0
	A	5 480,2	1 378,8	1 359,6	857,2	725,4	398,4	591,2	33,0	136,5
	S	5 740,3	1 364,8	1 282,2	1 229,9	809,9	289,4	619,7	36,5	107,9
	O	6 111,6	1 424,3	1 435,9	1 267,0	775,0	368,7	664,6	28,7	147,5
	N	6 343,2	1 490,5	1 415,7	1 430,0	798,7	422,5	625,1	25,6	135,1
	D	7 070,0	1 543,2	1 446,2	1 781,0	886,6	443,6	797,3	16,8	155,2
1980	J	7 115,5	1 726,4	1 619,3	1 159,0	971,8	518,6	951,6	45,6	123,2
	F	6 696,2	1 657,8	1 715,7	1 156,0	852,1	425,4	687,8	38,8	162,5
	M	7 674,3	1 651,1	2 053,1	1 461,5	954,2	573,2	826,3	40,4	114,5
	A	7 050,0	1 585,6	1 640,0	1 527,8	935,6	454,3	728,5	30,1	146,0
	M	7 538,9	1 818,0	1 996,3	1 382,8	881,7	486,8	786,1	39,5	147,8
	J	7 274,8	1 696,2	1 712,4	1 492,6	944,1	526,0	743,7	27,7	132,1
	J	6 903,2	1 584,7	1 958,3	1 160,6	884,2	421,2	692,6	36,0	165,5
	A	7 087,5	1 548,6	1 847,7	1 628,1	768,2	407,5	729,6	31,3	126,5
	S	7 490,7	1 581,3	1 772,8	1 819,9	864,0	560,3	672,9	49,6	169,9
	O	7 595,7	1 731,8	2 021,9	1 672,3	841,3	453,7	733,0	10,7	131,0
	N	7 411,7	1 649,2	1 744,5	1 495,2	1 097,4	459,6	763,3	44,0	158,7
	D	9 488,4	1 944,9	2 256,7	2 291,2	1 344,7	581,6	904,2	31,1	123,0

¹⁾ The monthly figures do not include confidential data.

TAB. 7

ÉVOLUTION DU COMMERCE DE LA CE
par classes de produits

export

valeurs en Mio ECU

Period Période	EUR 9	Deutsch- land	France	Italia ¹⁾	Nederland	Belg.-Lux.	United Kingdom	Ireland	Danmark	
3: PRODUITS ÉNERGÉTIQUES										
intra (EUR 9)										
1978	IV	3 383,7	619,2	240,5	372,3	1 395,2	224,8	513,2	3,1	15,6
1979	I	3 990,2	618,3	263,2	286,4	1 802,5	263,8	736,0	3,0	17,0
	II	4 272,9	666,7	319,7	383,5	1 604,2	385,9	872,6	5,8	34,5
	III	4 699,3	702,6	369,7	338,2	1 587,7	490,4	1 184,5	5,2	21,1
	IV	5 580,3	725,3	370,5	359,4	2 134,9	526,9	1 413,0	8,2	42,1
1980	I	6 075,0	815,2	329,9	239,7	2 554,6	561,7	1 529,2	6,4	38,3
	II	6 336,3	929,9	416,0	261,8	2 258,0	723,3	1 718,5	5,9	22,9
	III	5 988,2	811,0	460,4	178,2	1 946,9	690,9	1 862,4	11,1	27,3
	IV	6 945,0	851,4	406,3	254,8	2 698,2	638,8	2 047,0	13,3	35,1
1979	J	1 526,5	234,6	114,7	124,5	527,9	159,2	357,7	2,6	5,3
	A	1 464,6	237,1	145,6	85,1	501,6	154,6	331,8	1,4	7,4
	S	1 706,1	230,9	108,7	128,0	559,1	168,1	503,5	1,2	6,6
	O	1 791,3	246,0	122,1	131,3	642,7	216,3	409,0	3,9	20,0
	N	1 928,7	248,4	138,2	132,3	730,0	144,5	525,5	1,1	8,8
	D	1 857,3	231,6	110,3	95,7	761,3	166,1	479,6	3,3	9,4
1980	J	1 938,3	269,7	105,5	98,5	826,7	91,6	528,9	3,3	14,0
	F	2 027,2	274,7	98,0	63,6	883,3	220,0	478,4	1,8	7,5
	M	2 108,9	270,7	126,3	76,3	846,9	247,2	523,3	1,3	16,7
	A	2 215,7	316,0	144,9	101,5	815,7	229,3	599,4	1,1	7,8
	M	2 187,4	313,0	134,0	73,0	773,6	299,9	585,7	1,2	7,1
	J	1 937,5	300,4	137,2	85,5	667,3	192,0	543,5	3,6	8,0
	J	1 988,4	265,0	140,6	30,7	660,1	222,4	656,1	4,0	9,5
	A	2 007,9	266,8	101,5	71,3	627,2	262,6	667,6	1,3	9,6
	S	1 986,0	279,7	217,9	76,9	655,7	176,6	565,0	5,9	8,3
	O	2 162,8	289,3	149,9	42,0	787,9	180,5	696,7	6,1	10,4
N	2 185,3	292,5	123,0	112,0	845,9	186,3	613,6	3,8	8,3	
D	2 524,9	269,5	133,4	100,8	1 007,7	272,1	721,7	3,5	16,2	
extra (EUR 9)										
1978	IV	1 981,9	334,8	169,8	609,3	265,8	127,9	423,1	1,4	49,8
1979	I	1 959,7	344,6	223,8	473,2	299,1	154,1	403,3	1,1	60,6
	II	2 503,0	365,4	280,0	563,1	409,9	203,3	626,1	0,7	54,6
	III	3 031,5	407,1	434,4	502,9	532,4	290,1	769,5	0,9	94,2
	IV	2 830,7	396,1	372,1	572,7	475,5	254,8	671,7	0,3	87,5
1980	I	3 160,9	438,5	356,5	538,3	610,6	326,3	812,1	0,4	78,1
	II	3 229,9	441,5	403,2	539,1	626,0	337,9	784,3	2,1	95,7
	III	3 166,4	463,7	401,7	506,9	573,4	273,6	883,7	0,1	63,2
	IV	3 629,2	488,1	544,3	668,6	522,6	269,7	1 085,0	0,2	50,7
1979	J	957,5	134,3	155,7	134,8	163,2	78,6	258,3	0,4	32,2
	A	1 022,1	147,2	158,8	177,8	152,3	100,2	258,6	0,0	27,1
	S	1 036,9	125,5	118,3	183,5	216,5	101,1	261,8	0,4	29,8
	O	920,9	143,0	125,8	178,2	141,3	121,2	179,5	0,1	31,7
	N	960,7	123,8	126,2	168,9	157,5	65,9	282,4	0,2	35,9
	D	946,2	130,3	120,1	225,6	176,9	67,7	209,0	0,0	16,6
1980	J	989,8	137,3	113,9	219,4	168,6	63,2	256,3	0,1	31,1
	F	995,7	138,9	111,1	146,4	191,0	123,6	258,9	0,2	25,5
	M	1 174,8	162,1	131,5	171,3	251,7	139,0	298,0	0,1	21,1
	A	1 164,6	157,5	136,7	196,6	250,6	133,4	258,9	1,9	29,1
	M	1 096,0	144,8	135,9	173,2	211,7	116,5	279,2	0,1	34,8
	J	978,8	139,0	130,6	172,8	164,2	86,3	266,1	0,2	28,7
	J	1 127,0	151,7	139,0	169,2	199,7	85,3	360,2	0,0	21,9
	A	928,1	161,8	104,5	143,4	171,8	94,7	230,7	0,0	21,2
	S	1 127,5	150,1	158,1	196,0	200,8	90,0	313,0	0,1	19,3
	O	1 239,3	161,8	279,8	116,1	174,3	97,3	400,3	0,2	9,6
N	1 197,4	152,1	130,7	225,0	169,9	82,2	418,1	0,0	19,5	
D	1 185,0	173,6	133,1	327,5	178,9	90,3	261,9	0,0	19,8	

¹⁾ Les chiffres mensuels ne comprennent pas les données confidentielles.

import

value in Mio ECU

Period Période	EUR 9	Deutsch- land	France	Italia ¹⁾	Nederland	Belg.-Lux.	United Kingdom	Ireland	Danmark		
2,4: RAW MATERIALS											
intra (EUR 9)											
1978	IV	2 313,4	597,4	321,3	542,3	226,0	349,4	119,7	26,2	51,2	
1979	I	2 389,2	633,0	359,4	542,1	205,6	351,0	213,5	32,7	51,7	
	II	2 565,1	696,0	346,9	555,7	218,0	414,0	247,5	40,7	46,3	
	III	2 237,7	618,5	307,0	438,3	212,2	360,4	226,1	36,0	39,3	
	IV	2 742,9	728,8	393,0	646,0	246,8	417,0	222,4	32,3	56,6	
1980	I	3 001,6	828,6	456,1	617,3	247,7	504,5	248,5	41,4	57,6	
	II	2 671,1	733,3	367,5	594,7	237,3	442,0	215,6	31,5	49,2	
	III	2 273,4	641,3	318,2	465,9	222,5	359,1	189,9	30,3	46,2	
	IV	2 697,3	770,9	369,5	578,9	258,3	406,5	225,9	32,1	55,2	
1979	J	729,1	204,4	105,8	149,8	62,4	104,4	80,1	12,4	9,8	
	A	725,7	199,6	81,2	140,1	73,4	124,7	71,9	19,9	14,9	
	S	785,4	214,7	120,7	150,5	76,5	123,8	72,2	11,9	15,0	
	O	967,7	278,3	144,8	172,3	110,9	150,0	80,2	12,0	19,3	
	N	913,0	227,5	127,5	215,0	86,3	143,1	83,1	12,6	18,0	
	D	885,5	223,9	120,8	258,8	69,0	123,9	62,4	8,0	18,8	
	J	956,2	250,8	138,1	192,0	79,8	174,0	90,2	13,5	17,8	
1980	F	1 028,8	298,7	168,4	198,6	81,7	165,9	81,4	15,2	18,8	
	M	1 014,0	278,9	149,5	226,3	86,3	162,2	77,1	12,9	20,8	
	A	937,4	267,9	127,5	204,7	78,3	157,3	72,0	11,1	18,7	
	M	880,2	244,2	126,0	198,3	80,0	134,5	71,5	11,1	18,7	
	J	847,7	221,2	114,0	191,3	79,3	144,0	72,8	9,4	15,6	
	J	759,6	211,7	110,8	178,1	63,8	109,3	62,4	11,3	12,2	
	A	650,7	189,5	74,3	129,3	76,0	104,2	54,2	8,1	15,1	
	S	863,4	240,9	133,2	163,0	83,7	140,8	72,0	10,9	19,0	
	O	929,1	284,5	136,8	173,9	94,8	137,3	73,7	10,4	17,5	
	N	847,6	234,1	109,0	190,8	80,5	131,1	74,1	11,8	16,3	
	D	918,6	252,0	123,8	214,2	81,3	138,1	77,9	10,1	21,2	
	extra (EUR 9)										
	1978	IV	5 885,5	1 561,6	892,1	1 196,4	619,2	394,6	1 027,2	28,5	166,0
	1979	I	5 924,5	1 560,0	988,4	1 094,9	608,9	391,3	1 036,4	26,8	217,8
II		6 826,9	1 763,4	1 154,3	1 213,1	707,2	446,3	1 333,4	38,6	170,7	
III		6 800,7	1 810,5	1 072,3	1 149,0	672,4	443,5	1 473,5	41,0	138,4	
IV		7 692,8	1 999,3	1 119,9	1 681,7	750,3	522,5	1 380,9	36,9	201,3	
1980	I	7 867,7	2 069,8	1 298,2	1 374,0	764,0	661,6	1 394,2	43,7	262,2	
	II	7 884,9	2 123,7	1 265,5	1 552,4	764,3	581,5	1 393,9	39,0	164,6	
	III	7 230,0	1 982,2	1 104,0	1 360,7	741,3	471,3	1 415,7	38,1	116,5	
	IV	7 057,2	1 922,9	1 105,3	1 274,3	702,5	512,0	1 348,1	31,1	160,9	
1979	J	2 362,9	632,8	388,3	417,2	220,6	129,6	515,7	15,0	43,6	
	A	2 246,9	639,7	314,4	358,7	222,5	145,1	507,6	11,2	47,7	
	S	2 127,1	537,7	370,1	374,4	229,5	133,2	419,2	14,9	48,2	
	O	2 498,9	689,5	368,7	428,6	270,5	159,4	516,5	15,6	50,1	
	N	2 515,2	677,9	393,2	457,7	265,8	203,4	446,2	11,4	59,6	
	D	2 680,7	631,5	358,2	795,4	214,0	159,6	429,4	9,7	83,0	
	J	2 611,7	664,6	435,3	430,1	260,4	189,8	514,8	15,5	101,3	
1980	F	2 516,7	658,5	418,0	457,0	226,5	234,3	404,1	17,5	100,7	
	M	2 732,5	746,1	444,9	486,2	277,1	229,4	478,0	10,7	60,0	
	A	2 640,6	722,4	442,0	505,6	240,5	218,6	444,0	10,1	57,3	
	M	2 629,5	696,9	399,8	562,9	251,4	188,3	465,7	14,2	50,4	
	J	2 619,8	703,7	423,7	494,4	272,4	161,7	492,9	14,6	56,3	
	J	2 595,8	713,2	417,7	472,7	248,4	146,8	546,7	16,2	34,2	
	A	2 149,8	617,9	292,2	378,0	227,9	155,8	432,4	9,9	35,6	
	S	2 474,0	652,5	394,4	516,8	265,0	155,1	434,5	12,4	43,3	
	O	2 339,8	659,3	370,4	396,9	239,4	186,2	429,9	11,1	46,8	
	N	2 228,3	614,7	383,3	393,2	211,4	148,6	429,4	11,5	36,2	
	D	2 486,4	651,2	352,3	484,2	251,9	177,3	484,2	8,5	76,9	

¹⁾ The monthly figures do not include confidential data.

TAB. 7

ÉVOLUTION DU COMMERCE DE LA CE
par classes de produits

export

valeurs en Mio ECU

Period Période		EUR 9	Deutsch- land	France	Italia 1)	Nederland	Belg.-Lux.	United Kingdom	Ireland	Danmark
2,4: MATIÈRES PREMIÈRES										
intra (EUR 9)										
1978	IV	2 245,1	442,8	523,5	134,9	501,9	258,4	225,2	49,1	109,3
1979	I	2 461,2	488,2	572,8	138,6	551,7	244,4	242,7	52,6	170,1
	II	2 562,3	525,6	595,0	137,0	555,2	273,0	289,6	61,3	125,6
	III	2 236,6	464,9	464,5	109,3	555,6	241,2	259,7	55,0	86,3
	IV	2 713,0	536,5	592,3	153,7	606,9	283,3	355,9	62,0	122,4
1980	I	3 070,5	571,7	650,4	138,7	679,5	299,6	466,5	63,1	201,0
	II	2 657,3	526,8	613,3	130,5	600,5	270,3	322,9	60,0	133,0
	III	2 241,1	436,5	505,2	98,9	548,3	220,0	278,5	51,5	102,1
	IV	2 637,3	483,2	600,7	137,9	597,7	283,3	338,3	57,5	138,7
1979	J	719,9	152,7	174,9	25,4	149,6	82,7	90,5	20,0	24,2
	A	696,8	151,0	124,1	32,2	206,3	66,1	72,5	20,3	24,2
	S	815,3	161,4	167,0	51,8	200,1	91,0	96,1	14,9	33,0
	O	972,6	201,4	211,5	44,9	231,0	103,2	117,2	22,8	40,5
	N	901,7	185,4	198,8	44,1	199,9	95,0	120,3	21,8	36,5
	D	830,1	150,5	182,0	64,7	176,1	85,1	117,3	17,4	37,0
1980	J	939,1	183,8	192,6	39,8	218,9	90,6	124,3	23,7	65,4
	F	1 087,0	188,7	229,3	49,7	230,0	109,3	184,3	20,3	75,3
	M	1 037,3	199,1	228,4	48,8	230,8	99,2	158,9	19,1	53,0
	A	956,7	187,4	211,7	44,6	221,9	97,3	123,0	23,8	46,9
	M	865,2	169,0	201,3	47,4	195,0	88,5	104,6	19,9	39,5
	J	822,8	170,4	200,3	38,6	183,2	83,6	93,1	16,0	37,7
	J	733,5	150,0	172,5	31,2	156,2	74,9	106,9	14,8	26,8
	A	598,0	122,9	110,0	30,1	162,4	53,5	77,3	16,0	25,7
	S	902,5	164,3	222,7	38,2	229,6	91,8	93,5	20,3	42,0
	O	942,6	174,3	220,2	39,2	220,9	102,3	114,6	19,6	51,5
	N	819,7	155,3	193,7	42,5	178,9	90,4	101,5	18,9	38,5
	D	860,5	153,8	186,7	56,2	191,5	90,6	122,0	19,1	40,7
extra (EUR 9)										
1978	IV	1 069,8	264,9	212,7	99,1	180,6	70,5	163,6	6,1	72,3
1979	I	1 108,1	267,7	213,8	94,6	186,8	67,5	167,8	9,1	100,8
	II	1 190,4	295,6	210,7	114,2	174,9	73,2	226,3	8,7	86,7
	III	1 116,4	304,0	184,4	105,2	188,6	65,6	194,1	12,8	61,7
	IV	1 248,1	331,0	232,3	128,6	194,5	69,9	195,4	10,1	86,3
1980	I	1 436,6	356,5	246,1	123,0	218,1	79,3	278,1	15,9	119,6
	II	1 344,9	349,8	246,2	131,4	187,0	73,5	259,4	12,0	85,7
	III	1 247,7	350,1	196,6	125,8	215,8	63,7	218,9	12,4	64,5
	IV	1 432,6	379,9	267,6	142,5	221,1	78,6	255,3	9,9	77,6
1979	J	353,3	102,1	71,6	23,2	46,1	21,1	70,1	4,1	15,0
	A	380,6	104,7	54,0	32,1	72,3	20,6	72,8	4,2	19,9
	S	375,9	97,1	59,2	49,6	70,7	22,9	52,3	4,5	19,5
	O	437,9	119,9	79,8	37,4	71,6	28,8	70,9	4,0	25,6
	N	395,6	108,5	75,1	35,7	66,4	21,7	62,4	2,2	23,6
	D	408,5	103,1	77,5	55,5	56,5	19,4	64,2	3,6	28,7
1980	J	427,5	98,7	78,5	37,9	66,9	29,2	75,2	4,4	36,6
	F	461,2	122,0	82,1	41,0	71,1	24,1	76,5	4,9	39,4
	M	540,6	135,6	85,4	43,6	80,1	25,9	127,8	6,6	35,8
	A	442,2	108,5	80,0	41,3	64,3	26,8	86,3	4,4	30,6
	M	445,0	119,9	75,8	51,1	62,7	22,3	86,7	3,5	23,1
	J	450,6	121,4	90,4	38,7	60,1	24,1	86,9	4,4	24,7
	J	412,9	124,8	75,5	37,3	53,1	23,1	81,7	2,5	14,9
	A	382,9	105,7	46,7	50,3	76,6	15,6	63,3	4,3	20,4
	S	446,3	119,8	74,4	38,6	85,5	24,9	76,4	5,6	20,8
	O	466,0	130,9	81,0	33,8	81,5	31,5	85,5	1,5	20,4
	N	428,3	116,3	74,9	39,3	64,2	22,7	83,6	5,3	21,9
	D	531,7	132,2	111,3	69,3	75,5	24,4	87,5	3,0	28,5

1) Les chiffres mensuels ne comprennent pas les données confidentielles.

import

value in Mio ECU

Period Période		EUR 9	Deutsch- land	France	Italia ¹⁾	Nederland	Belg.-Lux.	United Kingdom	Ireland	Danmark
7: MACHINERY AND TRANSPORT EQUIPMENT										
intra (EUR 9)										
1978	IV	15 138,8	3 272,7	2 720,8	2 033,6	1 886,3	2 228,8	2 166,3	306,0	524,5
1979	I	14 803,1	3 289,6	2 751,4	1 589,0	1 908,4	2 051,4	2 348,0	377,2	488,0
	II	16 440,8	3 440,6	2 833,1	1 937,1	2 053,9	2 227,3	2 974,3	450,0	524,6
	III	14 354,0	3 037,0	2 517,7	1 646,5	1 727,6	1 867,2	2 643,6	371,4	468,8
	IV	17 718,8	3 659,1	3 259,3	2 367,7	2 202,7	2 324,4	3 013,3	350,3	542,0
1980	I	17 468,1	3 660,4	3 153,8	2 324,3	2 009,3	2 356,9	3 071,0	407,7	484,7
	II	17 434,9	3 802,5	3 332,2	2 317,2	1 998,0	2 260,3	2 881,9	392,4	450,2
	III	15 535,8	3 181,9	2 879,6	2 703,0	1 724,4	1 993,9	2 324,7	349,2	379,1
	IV	17 989,3	3 714,6	3 544,1	3 069,7	1 998,8	2 153,3	2 681,2	409,3	418,5
1979	J	5 004,8	1 065,3	947,2	546,3	570,1	609,6	962,5	137,3	166,6
	A	4 413,5	960,8	697,9	546,0	568,6	551,5	810,8	118,0	159,9
	S	4 730,9	1 012,2	876,4	554,9	592,7	620,5	815,0	116,4	142,9
	O	5 898,6	1 301,3	1 139,0	573,6	699,1	806,9	1 050,3	130,8	197,5
	N	5 869,3	1 214,4	1 076,5	813,5	653,3	745,0	1 051,3	129,2	186,1
	D	5 959,8	1 145,7	1 044,4	980,7	853,3	772,4	916,0	89,9	157,4
1980	J	5 060,2	1 076,1	916,1	608,1	564,3	695,4	911,2	134,4	154,6
	F	6 062,2	1 264,8	1 116,2	807,0	683,1	805,5	1 083,2	139,7	162,8
	M	6 316,1	1 318,2	1 120,9	907,5	761,6	827,3	1 078,8	133,3	168,5
	A	5 904,7	1 314,5	1 132,6	737,8	688,2	779,9	954,0	129,4	168,4
	M	5 543,1	1 203,9	1 039,4	795,6	614,4	692,5	940,2	147,5	109,6
	J	5 944,6	1 282,7	1 160,2	777,6	702,0	732,7	1 002,3	115,3	171,8
	J	5 666,6	1 170,1	1 117,7	1 049,2	554,1	603,1	900,1	135,6	136,6
	A	4 329,1	897,9	693,0	814,4	537,1	555,2	611,9	106,6	113,1
	S	5 423,9	1 117,9	1 069,7	842,3	629,5	738,4	792,4	106,2	127,6
	O	6 069,5	1 279,6	1 211,5	934,5	670,4	781,2	937,6	119,1	135,6
	N	5 707,4	1 273,7	1 095,7	984,0	634,5	639,7	823,7	129,5	126,5
	D	6 211,2	1 159,5	1 232,8	1 151,1	699,1	732,4	917,6	160,8	157,8
	extra (EUR 9)									
1978	IV	8 112,8	2 345,4	1 394,5	822,8	754,2	459,1	1 771,5	110,7	454,8
1979	I	7 783,2	2 177,1	1 410,1	584,7	753,2	487,6	1 920,0	136,2	314,2
	II	8 319,2	2 197,6	1 603,6	676,0	754,4	577,7	2 041,0	140,4	328,5
	III	8 310,1	2 107,1	1 481,2	661,2	736,8	460,0	2 512,7	114,9	310,4
	IV	9 260,6	2 547,2	1 647,2	870,3	856,3	626,8	2 225,3	128,2	359,3
1980	I	9 633,5	2 490,0	1 776,5	788,5	749,9	629,2	2 691,8	154,5	353,2
	II	10 469,1	2 756,9	1 976,3	895,6	812,3	668,0	2 913,4	142,6	304,1
	III	9 929,2	2 649,0	1 779,5	1 034,6	776,0	693,8	2 537,3	162,1	296,9
	IV	11 331,0	2 986,7	2 296,2	1 306,1	882,4	734,5	2 627,7	162,0	335,4
1979	J	2 875,8	751,2	503,1	237,6	254,4	139,0	852,9	40,7	96,9
	A	2 626,1	665,9	438,8	196,1	263,3	143,7	774,4	36,3	107,5
	S	2 633,3	690,6	540,3	228,1	219,1	149,1	658,6	37,8	109,7
	O	3 195,2	835,7	565,0	226,9	296,1	236,6	855,3	59,7	120,0
	N	3 154,9	905,7	566,9	266,0	312,1	188,8	752,4	42,5	120,5
	D	2 917,1	808,1	515,5	377,4	243,3	201,4	633,0	26,2	112,2
1980	J	3 046,5	803,8	522,6	218,2	223,5	191,4	923,4	53,8	109,8
	F	2 988,9	763,9	588,8	274,4	246,2	177,7	783,5	49,8	104,6
	M	3 570,5	921,7	664,6	294,7	280,1	233,6	986,5	50,8	138,6
	A	3 588,8	937,7	655,2	286,6	254,6	232,9	1 075,4	45,6	100,4
	M	3 373,2	926,4	635,2	332,6	254,5	195,2	916,4	48,5	64,3
	J	3 483,7	891,3	685,8	274,4	303,0	208,4	933,5	48,5	138,8
	J	3 678,7	998,0	661,6	369,3	262,3	259,6	978,7	55,6	93,5
	A	2 889,6	749,8	471,2	332,8	272,8	162,1	761,9	47,9	91,2
	S	3 324,5	902,3	647,0	333,0	245,6	245,6	783,1	59,0	108,9
	O	3 828,9	992,1	839,9	319,3	301,1	297,6	916,3	52,7	109,9
	N	3 577,5	966,9	692,4	400,8	281,8	215,5	847,9	60,0	112,3
	D	3 898,6	1 023,3	760,2	586,0	282,9	221,3	863,0	49,0	112,8

¹⁾ The monthly figures do not include confidential data.

TAB. 7

ÉVOLUTION DU COMMERCE DE LA CE
par classes de produits

export

valeurs en Mio ECU

Period Période		EUR 9	Deutsch- land	France	Italia ¹⁾	Nederland	Belg.-Lux.	United Kingdom	Ireland	Danmark
7: MACHINES ET MATÉRIEL DE TRANSPORT										
intra (EUR 9)										
1978	IV	15 656,7	5 977,7	2 693,7	1 876,3	1 164,9	1 894,7	1 697,4	131,3	238,8
1979	I	15 221,8	5 845,1	2 805,6	1 420,8	1 175,7	1 895,6	1 701,8	131,2	246,1
	II	15 717,4	6 272,9	3 016,0	1 750,1	1 239,7	1 845,3	2 177,7	159,1	256,7
	III	14 441,2	5 456,6	2 562,6	1 513,9	1 072,4	1 401,6	2 006,3	183,0	244,7
	IV	18 272,3	6 816,5	3 295,8	2 276,4	1 251,7	2 039,3	2 131,3	184,0	277,3
1980	I	17 838,3	6 824,3	2 982,3	1 907,7	1 270,4	2 016,9	2 325,8	202,4	308,4
	II	18 557,2	6 929,0	3 184,8	2 112,7	1 357,2	1 959,2	2 464,3	228,9	321,1
	III	15 475,5	5 971,9	2 457,4	1 611,3	1 113,1	1 551,8	2 271,3	213,5	285,1
	IV	18 319,4	6 839,6	3 016,0	1 983,1	1 310,2	1 912,8	2 691,0	247,3	319,5
1979	J	5 042,3	1 830,1	1 020,4	485,9	364,9	398,9	809,2	69,9	62,9
	A	4 301,3	1 654,2	569,2	531,5	322,9	467,6	623,0	51,1	81,8
	S	5 101,1	1 975,8	977,7	498,6	394,7	520,0	577,7	62,4	94,3
	O	6 375,1	2 451,9	1 151,2	730,7	440,9	733,5	705,9	59,5	101,6
	N	6 047,0	2 264,7	1 080,7	655,9	433,9	693,8	753,8	65,1	99,4
	D	5 903,1	2 108,9	1 064,6	889,8	416,3	612,3	677,5	59,2	74,6
1980	J	5 423,0	2 138,2	873,3	518,0	406,1	633,9	696,7	53,6	103,1
	F	5 978,9	2 260,3	1 029,9	632,8	401,8	680,2	809,7	71,0	93,2
	M	6 410,3	2 424,2	1 078,5	755,5	462,5	682,3	823,8	77,1	106,5
	A	6 482,1	2 417,3	1 133,9	725,0	461,4	719,8	842,9	71,8	110,0
	M	5 873,2	2 186,1	987,1	734,8	412,9	571,7	806,2	77,6	96,9
	J	6 185,8	2 323,6	1 063,9	655,0	482,9	646,1	824,5	79,7	110,2
	J	5 783,5	2 181,1	1 025,9	636,1	374,1	529,4	877,8	82,6	76,5
	A	4 043,9	1 589,2	484,9	442,1	324,9	432,3	639,6	44,8	86,1
	S	5 648,3	2 208,3	947,7	555,9	416,0	570,0	754,7	85,7	109,9
	O	6 296,0	2 413,1	1 077,0	516,6	462,4	687,9	935,0	84,8	119,3
	N	5 803,6	2 225,3	878,2	643,9	432,0	577,1	866,5	84,6	96,1
	D	6 235,1	2 197,0	1 059,4	822,6	415,3	647,9	915,7	79,3	97,9
	extra (EUR 9)									
1978	IV	19 926,7	8 782,0	3 170,4	2 685,8	836,6	554,6	3 429,3	45,6	422,4
1979	I	17 605,1	7 607,3	3 231,1	1 898,1	800,7	530,0	3 128,2	39,0	370,6
	II	19 236,4	7 888,2	3 383,5	2 279,1	818,2	518,7	3 929,9	42,1	376,7
	III	18 669,8	7 500,4	3 314,4	2 197,6	880,8	471,3	3 894,2	46,1	364,5
	IV	21 430,4	8 752,1	3 962,5	2 888,5	874,6	605,6	3 825,6	53,6	467,9
1980	I	20 886,8	8 622,0	3 571,8	2 275,5	951,2	641,8	4 368,6	56,1	399,9
	II	21 645,1	8 593,9	3 727,6	2 753,6	849,8	634,8	4 596,8	60,6	428,0
	III	20 820,9	8 269,9	3 356,2	2 475,5	1 087,3	596,7	4 576,2	58,8	400,4
	IV	24 329,0	9 455,7	4 238,3	3 229,7	1 113,6	683,9	5 057,8	60,8	489,1
1979	J	6 564,3	2 693,9	1 237,0	624,1	302,0	157,3	1 439,0	16,2	94,9
	A	6 031,9	2 436,1	906,2	753,8	277,8	144,3	1 380,5	9,6	123,4
	S	5 928,4	2 371,6	1 173,3	672,4	300,5	159,3	1 105,8	20,5	125,0
	O	6 834,9	2 849,2	1 260,7	809,7	292,2	210,7	1 226,6	16,7	169,2
	N	7 157,7	3 029,0	1 352,9	767,7	308,6	193,0	1 336,0	17,0	153,6
	D	7 536,9	2 939,5	1 350,4	1 311,0	299,5	201,9	1 268,8	20,1	145,7
1980	J	6 484,9	2 719,5	986,7	665,1	297,6	235,8	1 447,8	13,7	118,7
	F	6 905,7	2 904,9	1 203,4	755,9	239,3	197,2	1 450,5	17,9	136,6
	M	7 473,0	2 995,8	1 380,8	839,4	414,2	202,1	1 473,2	24,5	142,8
	A	7 192,3	2 913,5	1 280,0	853,8	278,5	209,6	1 503,8	16,8	136,2
	M	7 086,0	2 959,9	991,3	922,2	303,3	218,8	1 527,9	22,4	140,0
	J	7 299,0	2 719,0	1 456,6	893,0	283,4	195,0	1 576,9	19,7	155,6
	J	7 576,7	3 047,8	1 265,8	921,5	328,9	197,2	1 676,8	20,5	118,2
	A	6 137,5	2 341,8	937,3	782,5	432,1	152,8	1 356,9	14,5	119,7
	S	7 108,6	2 885,2	1 154,1	793,6	329,1	228,7	1 538,7	23,5	155,6
	O	7 849,4	3 229,5	1 393,6	766,6	333,0	219,5	1 730,0	18,9	158,1
	N	7 334,4	2 903,8	1 230,8	917,9	318,4	183,5	1 610,9	20,4	148,7
	D	9 172,2	3 308,4	1 607,2	1 545,2	460,0	280,9	1 773,8	21,6	175,1

1) Les chiffres mensuels ne comprennent pas les données confidentielles.

import

value in Mio ECU

Period		EUR 9	Deutsch-land	France	Italia 1)	Nederland	Belg.-Lux.	United Kingdom	Ireland	Danmark
Période										
5,6,8: OTHER INDUSTRIAL PRODUCTS										
intra (EUR 9)										
1978	IV	22 208,2	5 498,0	4 356,1	2 509,8	3 082,2	3 073,3	2 539,6	498,2	651,0
1979	I	22 679,7	5 878,3	4 712,8	2 080,5	3 151,8	3 143,3	2 526,5	548,9	637,5
	II	24 379,9	5 984,4	4 937,4	2 475,0	3 212,1	3 249,0	3 169,9	648,3	703,7
	III	23 328,1	6 077,1	4 498,1	2 141,1	3 189,0	2 985,3	3 131,8	624,2	681,4
	IV	27 165,4	6 731,2	5 355,6	3 221,2	3 638,8	3 541,7	3 236,3	643,1	797,5
1980	I	29 695,9	6 998,3	6 209,8	3 131,5	3 840,0	4 252,8	3 776,9	689,7	796,9
	II	27 975,6	6 854,6	5 757,5	2 940,9	3 574,2	3 764,8	3 709,9	638,1	735,7
	III	25 163,7	6 357,6	4 956,2	2 833,2	3 353,7	3 199,0	3 183,0	607,4	673,7
	IV	26 394,1	6 513,6	5 322,7	3 002,4	3 528,9	3 286,6	3 329,4	730,4	679,9
1979	J	8 281,2	2 250,8	1 764,3	741,4	1 004,1	932,8	1 175,7	205,7	206,4
	A	7 194,0	1 908,3	1 113,3	607,2	1 084,9	1 072,5	956,9	212,0	238,8
	S	7 869,7	1 918,5	1 625,7	798,2	1 106,6	1 023,9	957,9	206,7	232,1
	O	9 759,1	2 472,8	1 958,3	913,3	1 320,3	1 362,5	1 205,0	235,6	291,3
	N	9 094,5	2 231,3	1 785,3	1 031,1	1 190,6	1 175,6	1 151,7	255,3	273,6
	D	8 343,6	2 040,6	1 612,3	1 276,8	1 137,9	1 003,5	895,4	152,6	224,5
1980	J	9 149,7	2 145,6	1 871,0	892,2	1 193,2	1 384,9	1 171,8	233,7	257,4
	F	10 168,2	2 457,1	2 108,4	1 062,6	1 294,8	1 429,7	1 326,4	226,4	262,8
	M	10 378,8	2 394,0	2 229,4	1 175,5	1 366,9	1 415,6	1 293,9	231,1	272,5
	A	9 637,4	2 383,4	1 936,2	980,4	1 230,1	1 330,8	1 303,9	210,8	262,1
	M	8 988,9	2 192,0	1 864,4	990,3	1 110,4	1 147,5	1 244,0	244,0	196,3
	J	9 331,1	2 278,1	1 957,1	967,5	1 237,2	1 244,9	1 190,1	182,6	273,6
	J	9 349,8	2 447,8	2 009,9	1 138,1	1 110,6	982,8	1 237,3	216,5	206,7
	A	6 861,7	1 776,5	1 047,8	751,5	1 052,1	978,7	865,5	170,8	218,9
	S	8 980,1	2 139,2	1 900,4	959,1	1 194,5	1 249,7	1 075,0	220,3	241,9
	O	9 553,5	2 446,4	1 937,8	990,8	1 296,0	1 247,2	1 157,8	226,0	251,6
	N	8 420,1	2 009,5	1 690,6	1 029,7	1 105,9	1 005,2	1 117,2	253,8	208,3
	D	8 400,5	2 064,6	1 696,6	981,9	1 100,8	1 034,2	1 057,3	248,8	216,3
extra (EUR 9)										
1978	IV	14 122,0	4 336,3	1 982,2	1 442,3	1 030,0	1 084,3	3 567,0	117,6	662,3
1979	I	14 888,0	4 636,1	2 309,8	1 268,5	1 062,5	1 121,8	3 753,8	136,0	599,5
	II	15 818,3	4 741,2	2 431,3	1 618,6	1 085,7	1 175,2	4 029,2	143,1	594,2
	III	15 899,9	4 867,1	2 326,9	1 415,4	1 087,7	1 103,3	4 379,6	133,4	586,6
	IV	17 820,4	5 252,7	2 747,0	2 003,2	1 129,6	1 266,0	4 581,2	126,1	714,6
1980	I	19 924,1	5 788,8	3 156,7	1 892,6	1 401,7	1 369,4	5 239,7	158,5	716,6
	II	19 313,5	5 573,0	3 206,4	2 098,0	1 318,2	1 411,6	4 963,7	138,7	604,0
	III	18 332,2	5 677,5	2 801,5	2 031,1	1 225,3	1 248,6	4 615,2	132,2	600,8
	IV	18 718,8	5 610,3	3 039,3	2 014,3	1 180,4	1 308,6	4 804,3	135,7	625,9
1979	J	5 392,8	1 695,1	847,8	504,7	366,0	334,1	1 434,9	47,0	163,1
	A	5 023,8	1 603,6	697,3	397,4	371,4	362,9	1 340,8	42,7	207,9
	S	5 167,4	1 568,9	783,3	514,3	351,8	385,4	1 304,1	43,8	215,7
	O	6 521,9	1 912,7	968,4	555,8	428,6	466,0	1 882,1	51,7	256,6
	N	5 904,9	1 777,3	938,8	609,7	391,0	427,7	1 477,7	43,0	239,7
	D	5 387,7	1 572,6	840,2	837,7	313,2	372,3	1 231,1	30,8	189,9
1980	J	6 526,4	1 883,2	986,3	556,9	472,0	459,1	1 867,8	64,0	237,1
	F	6 778,7	2 001,9	1 038,7	626,1	436,1	559,8	1 831,6	52,5	231,9
	M	6 601,4	1 903,1	1 131,4	708,6	494,0	537,6	1 538,5	42,0	246,1
	A	6 691,4	1 901,9	1 093,7	726,0	415,4	479,7	1 816,1	49,8	208,7
	M	6 198,6	1 824,4	1 002,1	731,4	446,0	448,3	1 554,9	43,4	147,7
	J	6 433,6	1 846,3	1 110,5	637,1	457,0	466,3	1 626,3	44,9	245,2
	J	6 453,8	1 996,8	1 039,4	760,3	412,8	419,9	1 605,6	48,7	170,2
	A	5 309,4	1 679,2	673,7	536,9	387,1	360,8	1 441,1	39,0	191,6
	S	6 560,5	2 003,3	1 088,8	741,8	425,2	452,8	1 567,2	43,9	237,4
	O	6 697,1	2 103,9	1 048,0	661,3	443,7	470,6	1 694,7	46,0	228,9
	N	6 032,2	1 767,3	1 038,3	636,0	377,2	399,5	1 562,8	49,1	202,0
	D	5 995,4	1 737,2	952,8	717,0	356,7	438,5	1 561,0	40,6	191,6

1) The monthly figures do not include confidential data.

TAB. 7

ÉVOLUTION DU COMMERCE DE LA CE
par classes de produits

export

valeurs en Mio ECU

Period Période		EUR 9	Deutsch- land	France	Italia 1)	Nederland	Belg.-Lux.	United Kingdom	Ireland	Danmark
5,6,8: AUTRES PRODUITS INDUSTRIELS										
intra (EUR 9)										
1978	IV	22 703,5	5 911,1	3 415,5	3 817,6	2 616,6	3 814,4	2 483,1	336,1	309,1
1979	I	22 957,7	6 231,6	3 737,4	3 300,1	2 895,9	3 759,2	2 380,8	328,9	323,9
	II	24 754,3	6 479,9	4 002,0	3 449,5	3 086,4	3 978,7	3 031,5	381,9	344,5
	III	23 814,8	6 479,6	3 621,5	3 544,7	2 988,1	3 684,1	2 797,8	356,9	342,1
	IV	27 355,5	7 103,1	4 342,5	4 197,7	3 317,7	4 258,9	3 334,1	411,6	389,9
1980	I	29 662,0	8 014,5	4 905,1	3 902,9	3 703,3	4 896,1	3 398,8	416,6	424,7
	II	28 311,6	7 397,6	4 822,7	3 778,8	3 379,1	4 657,6	3 423,5	431,5	420,8
	III	24 551,0	6 605,5	3 877,2	3 548,0	3 046,4	3 682,6	2 992,8	404,9	393,6
	IV	26 582,4	6 761,3	4 252,2	3 931,9	3 241,6	4 174,9	3 385,4	406,4	428,8
1979	J	8 145,1	2 230,9	1 394,6	1 130,3	927,7	1 194,7	1 042,3	136,0	88,6
	A	7 352,2	1 989,1	928,0	1 277,8	989,1	1 080,1	897,1	89,1	101,9
	S	8 240,6	2 261,9	1 303,1	1 131,7	1 073,9	1 350,3	870,8	136,0	112,9
	O	9 830,6	2 635,4	1 521,2	1 453,8	1 201,8	1 543,0	1 189,8	152,9	132,5
	N	9 165,8	2 403,5	1 468,1	1 225,4	1 178,4	1 440,7	1 181,7	142,2	125,8
	D	8 330,4	2 074,6	1 353,8	1 518,5	923,7	1 275,2	972,9	116,8	94,9
	1980	J	9 104,3	2 489,3	1 469,4	1 095,3	1 207,2	1 510,0	1 092,6	123,2
F		10 165,9	2 694,5	1 685,5	1 408,8	1 251,4	1 705,1	1 151,2	141,2	128,1
M		10 300,2	2 828,7	1 749,3	1 377,8	1 238,2	1 654,8	1 158,2	152,6	140,6
A		9 826,0	2 598,0	1 698,3	1 217,4	1 190,5	1 684,7	1 161,8	148,9	126,4
M		9 065,2	2 441,4	1 480,5	1 247,8	1 081,2	1 408,1	1 143,7	139,9	122,6
J		9 313,3	2 358,5	1 644,7	1 309,2	1 116,6	1 482,8	1 127,1	143,2	131,1
J		8 803,0	2 344,7	1 524,4	1 198,4	1 047,2	1 307,4	1 118,4	168,6	94,0
A		6 646,6	1 829,6	907,5	1 096,4	858,7	936,3	810,4	91,8	115,9
S		9 050,1	2 438,9	1 447,0	1 276,5	1 121,1	1 424,5	1 061,4	144,8	135,8
O		9 501,0	2 538,6	1 508,6	1 237,7	1 180,3	1 555,6	1 198,3	143,1	138,7
N	8 672,5	2 152,7	1 398,2	1 312,2	1 082,4	1 317,7	1 137,2	144,5	127,5	
D	8 383,8	2 078,5	1 347,3	1 382,1	973,5	1 301,6	1 068,7	118,7	113,5	
extra (EUR 9)										
1978	IV	20 693,8	6 463,1	3 213,3	3 615,4	1 177,5	1 588,1	4 040,2	109,9	486,3
1979	I	18 672,4	6 281,7	3 164,7	2 724,9	1 078,6	1 436,2	3 426,4	98,7	461,4
	II	21 142,0	6 612,0	3 574,6	3 243,6	1 199,4	1 509,3	4 397,4	114,1	491,6
	III	20 866,1	7 021,2	3 306,7	3 210,9	1 153,0	1 394,3	4 159,8	111,9	508,3
	IV	23 612,7	7 341,3	3 890,1	3 966,6	1 314,2	1 607,8	4 792,1	125,8	574,8
1980	I	23 525,0	7 432,2	3 937,0	3 185,3	1 337,5	1 798,6	5 155,4	120,4	558,5
	II	23 360,1	7 267,2	4 110,6	3 433,0	1 256,0	1 804,9	4 806,1	129,8	552,5
	III	22 957,2	7 390,9	3 782,3	3 337,8	1 212,9	1 554,3	4 947,8	138,0	593,0
	IV	25 380,1	7 744,4	4 291,2	4 159,1	1 344,0	1 842,2	5 214,6	152,0	632,5
1979	J	7 210,0	2 413,4	1 286,6	1 014,3	377,3	470,4	1 483,5	42,5	121,9
	A	7 029,8	2 395,7	984,7	1 161,3	402,1	423,1	1 460,8	28,4	173,6
	S	6 575,5	2 212,0	1 037,2	1 009,7	374,1	470,7	1 238,5	40,5	192,9
	O	8 461,0	2 628,7	1 312,8	1 293,8	501,2	609,9	1 856,4	42,5	215,6
	N	7 484,3	2 478,8	1 251,1	1 108,5	444,8	504,9	1 422,8	51,8	201,5
	D	7 674,6	2 245,0	1 327,3	1 564,2	370,8	493,0	1 498,1	32,4	143,9
	1980	J	7 501,8	2 405,2	1 179,0	914,0	467,1	583,4	1 749,0	35,2
F		7 713,4	2 430,8	1 325,9	1 070,6	433,5	544,9	1 680,4	44,9	182,4
M		8 273,7	2 594,9	1 431,5	1 174,4	437,2	665,0	1 729,3	40,6	200,9
A		7 847,5	2 458,8	1 409,7	1 080,3	407,0	662,0	1 613,1	41,3	175,3
M		7 607,3	2 428,3	1 231,4	1 167,3	414,3	529,5	1 618,1	50,9	170,8
J		7 820,7	2 379,2	1 469,7	1 159,4	435,9	553,5	1 588,9	41,1	192,9
J		8 095,8	2 539,6	1 476,4	1 152,5	378,5	525,4	1 834,6	45,3	143,6
A		7 116,5	2 376,2	1 068,6	1 100,5	385,4	425,3	1 514,5	47,7	198,3
S		7 680,9	2 477,0	1 238,7	1 070,6	435,4	582,0	1 602,9	44,9	229,4
O		8 343,1	2 663,2	1 416,9	1 159,8	451,5	616,0	1 761,2	52,0	222,6
N	7 921,9	2 453,6	1 295,1	1 247,9	437,4	607,3	1 625,5	46,2	208,9	
D	9 116,3	2 624,8	1 575,4	1 751,4	455,1	618,9	1 851,0	54,2	185,6	

1) Les chiffres mensuels ne comprennent pas les données confidentielles.

TRENDS IN EC TRADE
by commodity groups

TAB. 7

import

value in Mio ECU

Period Période		EUR 9	Deutsch- land	France	Italia 1)	Nederland	Belg.-Lux.	United Kingdom	Ireland	Danmark
5: CHEMICALS										
intra (EUR 9)										
1978	IV	5 529,3	1 194,8	1 034,7	924,5	647,4	696,1	728,9	133,1	169,8
1979	I	5 857,3	1 347,5	1 145,2	805,3	719,4	727,8	751,4	175,0	185,8
	II	6 658,6	1 510,2	1 208,0	922,1	808,9	835,7	960,1	195,9	217,6
	III	6 255,3	1 581,8	1 075,7	836,3	796,6	678,7	932,2	160,6	193,6
	IV	7 188,0	1 699,6	1 326,1	1 159,7	892,3	839,2	879,9	161,0	230,2
1980	I	8 050,7	1 779,3	1 678,5	1 210,0	968,4	1 005,3	957,7	201,7	249,8
	II	7 329,5	1 708,5	1 486,3	1 056,7	887,2	910,0	864,1	180,5	236,2
	III	6 252,6	1 489,6	1 258,1	899,9	753,5	714,3	789,8	146,1	201,3
	IV	6 849,3	1 601,6	1 362,1	1 041,4	849,8	758,4	844,1	185,5	206,5
1979	J	2 241,7	555,9	422,7	285,6	260,6	250,2	357,5	54,5	54,8
	A	1 999,2	521,8	269,0	234,5	272,4	281,1	295,5	55,9	68,8
	S	2 129,8	504,0	385,5	317,0	264,7	267,8	274,2	50,1	66,6
	O	2 460,5	598,7	471,7	303,4	315,1	315,4	323,2	55,1	78,1
	N	2 436,4	551,7	459,9	393,9	301,8	275,5	306,4	65,5	81,8
	D	2 321,0	557,3	414,8	414,8	277,7	248,3	255,8	40,3	64,3
1980	J	2 503,8	568,9	502,4	343,2	308,6	324,0	305,4	69,5	81,8
	F	2 739,1	613,6	553,3	435,2	333,8	333,9	323,4	65,9	80,0
	M	2 808,6	596,6	622,5	431,2	335,7	342,1	329,7	66,6	84,2
	A	2 499,6	585,9	493,1	344,6	310,1	323,0	294,2	64,7	84,0
	M	2 406,2	569,7	517,9	359,5	272,4	265,7	295,2	65,2	60,6
	J	2 409,8	552,8	475,2	352,3	305,3	305,6	280,8	50,5	87,3
	J	2 280,3	551,6	507,7	344,1	257,6	207,2	305,4	50,5	56,2
	A	1 724,1	443,0	280,6	241,0	240,6	189,6	219,2	41,3	68,8
	S	2 251,5	497,0	470,4	323,0	254,4	316,1	264,8	54,2	71,5
	O	2 330,4	564,3	480,7	322,5	289,8	271,1	267,2	58,2	76,6
	N	2 197,0	489,4	455,3	361,2	268,6	223,4	274,8	64,7	59,6
	D	2 307,0	548,5	426,8	357,8	278,0	263,9	303,7	61,4	66,9
extra (EUR 9)										
1978	IV	2 415,9	689,0	515,7	328,2	182,6	188,5	372,9	42,5	96,6
1979	I	2 556,9	711,4	613,2	273,6	224,8	191,2	373,5	51,0	118,1
	II	2 723,9	712,6	549,8	398,5	262,7	211,7	433,1	41,3	114,1
	III	2 577,2	661,0	583,8	292,3	249,3	203,0	457,0	31,0	99,7
	IV	2 968,8	809,5	686,5	395,9	245,6	197,6	462,2	27,3	144,2
1980	I	3 022,0	741,8	697,5	371,0	322,6	257,7	457,9	36,2	137,3
	II	3 187,1	761,0	868,8	398,4	303,7	245,8	467,9	26,7	114,9
	III	2 775,8	711,7	669,3	367,6	260,3	192,2	451,4	20,6	102,7
	IV	2 977,5	778,3	737,9	423,0	258,6	207,8	419,1	31,5	121,3
1979	J	881,9	240,7	193,9	104,1	84,2	56,4	165,7	10,3	26,6
	A	861,9	225,7	191,5	90,7	92,0	75,6	141,6	10,0	34,9
	S	820,8	194,6	198,7	97,9	74,7	69,7	135,9	10,8	38,5
	O	1 003,4	268,8	239,2	104,3	87,6	72,8	178,0	10,7	42,1
	N	995,2	265,4	239,8	132,7	89,3	63,2	149,1	8,6	47,1
	D	960,1	276,9	207,6	158,9	70,8	61,7	134,8	7,9	41,5
1980	J	1 031,6	261,2	230,0	115,1	114,4	79,8	168,3	19,1	43,7
	F	961,9	252,0	208,1	124,9	96,1	85,8	139,2	11,0	44,9
	M	1 024,9	228,7	259,5	130,9	112,7	88,9	151,0	6,2	47,1
	A	1 089,2	258,1	286,0	154,7	93,0	80,4	159,6	11,3	46,0
	M	1 046,3	263,5	278,4	130,4	107,5	70,0	163,4	8,1	25,1
	J	1 046,9	239,2	304,3	113,2	103,2	94,3	144,2	7,3	41,4
	J	922,2	245,0	198,0	125,1	93,7	67,4	159,0	7,5	26,5
	A	823,9	216,5	176,9	122,4	82,4	55,1	131,2	4,9	34,6
	S	1 027,9	250,6	294,2	122,7	84,2	65,7	162,1	8,0	40,5
	O	989,4	286,0	208,4	142,7	88,9	79,3	138,9	9,0	36,2
	N	1 059,8	254,5	341,4	129,3	83,5	57,4	141,5	12,4	39,8
	D	926,0	238,2	187,8	151,0	86,6	71,1	137,8	10,1	43,5

1) The monthly figures do not include confidential data.

TAB. 7

ÉVOLUTION DU COMMERCE DE LA CE
par classes de produits

export

valeurs en Mio ECU

Period Période	EUR 9	Deutsch- land	France	Italia 1)	Nederland	Belg.-Lux.	United Kingdom	Ireland	Danmark	
5: PRODUITS CHIMIQUES										
intra (EUR 9)										
1978	IV	5 509,8	1 584,3	929,7	329,5	951,7	896,6	661,0	98,5	58,6
1979	I	5 944,8	1 778,0	1 040,5	272,7	1 138,8	817,1	731,2	97,0	69,3
	II	6 736,8	1 932,4	1 181,3	324,6	1 274,1	918,2	924,3	115,0	67,0
	III	6 452,7	1 876,1	1 085,1	305,8	1 269,6	898,9	844,4	102,6	70,3
	IV	7 087,1	2 029,4	1 185,2	383,7	1 361,7	940,1	977,2	138,3	71,5
1980	I	7 925,8	2 328,0	1 370,6	360,6	1 553,8	1 045,2	1 056,0	127,2	84,4
	II	7 254,2	2 104,0	1 247,3	408,3	1 298,0	987,1	992,7	136,4	80,4
	III	6 168,6	1 664,7	1 042,3	368,6	1 250,2	819,6	818,9	132,7	71,6
	IV	6 763,1	1 842,7	1 191,2	378,3	1 289,2	918,3	956,9	108,6	77,9
1979	J	2 234,0	669,4	401,3	87,0	419,2	303,1	296,2	38,5	19,4
	A	2 037,7	590,7	313,7	106,3	410,3	282,5	287,7	27,2	19,4
	S	2 146,5	616,3	370,9	103,8	440,3	296,9	263,0	36,7	18,7
	O	2 474,8	727,9	393,5	124,2	478,8	329,0	341,8	55,8	23,8
	N	2 426,2	698,0	405,6	110,4	487,8	317,7	343,9	42,9	19,9
	D	2 174,6	605,1	386,3	149,1	387,4	293,4	297,9	39,7	15,7
	1980	J	2 521,4	783,9	413,4	95,1	510,3	321,1	334,6	39,9
F		2 682,6	760,9	458,4	118,7	534,4	380,3	369,5	39,9	20,5
M		2 682,7	783,1	498,6	127,2	509,6	340,3	353,2	47,4	23,4
A		2 549,6	758,5	446,7	130,2	471,6	347,5	320,5	51,1	23,6
M		2 405,5	722,3	398,8	136,1	427,7	306,6	355,3	37,9	20,8
J		2 262,4	623,5	401,8	122,6	400,7	329,3	315,3	47,5	21,5
J		2 221,2	592,5	371,8	95,3	471,4	298,1	310,4	65,0	16,7
A		1 705,8	447,6	274,1	152,4	332,2	223,3	223,8	33,1	19,3
S		2 196,5	627,8	396,7	110,0	425,9	278,5	278,5	35,2	19,8
O		2 316,1	666,5	374,3	120,1	450,8	316,0	331,3	36,3	20,8
N		2 244,9	605,8	424,9	116,4	436,0	289,1	311,9	40,4	20,5
D		2 189,5	573,2	391,7	141,9	402,6	313,2	316,2	32,0	18,7
extra (EUR 9)										
1978	IV	5 260,5	1 867,0	835,0	546,4	543,9	346,5	951,5	54,5	115,6
1979	I	5 119,5	2 035,2	868,6	436,1	545,3	315,7	752,5	46,4	119,7
	II	6 035,4	2 144,7	1 065,2	543,4	629,5	326,0	1 143,9	52,0	130,7
	III	6 069,6	2 268,3	1 003,1	526,0	646,3	337,4	1 110,5	57,6	120,5
	IV	6 298,0	2 282,5	1 061,7	615,7	664,8	360,1	1 112,0	65,7	135,5
1980	I	6 778,5	2 495,8	1 192,5	547,2	737,2	405,2	1 196,6	57,3	146,6
	II	6 856,3	2 395,2	1 238,8	613,7	684,5	388,8	1 328,4	63,5	143,3
	III	6 404,9	2 317,6	1 107,8	566,0	633,8	340,3	1 217,8	73,3	148,3
	IV	6 756,9	2 333,7	1 154,5	658,5	680,4	431,5	1 267,2	70,2	160,9
1979	J	2 037,9	763,1	375,5	142,1	207,7	115,4	379,8	20,3	34,0
	A	2 092,8	797,0	313,0	177,3	236,5	114,8	398,0	15,2	41,0
	S	1 910,5	708,1	314,6	178,6	202,0	98,1	344,9	21,5	42,6
	O	2 205,0	814,0	357,9	192,0	247,2	130,2	395,8	21,4	46,4
	N	2 034,9	758,7	325,4	163,1	225,3	112,8	371,2	28,8	49,5
	D	2 058,0	710,6	378,6	260,6	193,6	117,4	347,3	16,1	33,7
	1980	J	2 129,9	801,8	343,9	151,8	259,5	130,5	376,3	17,7
F		2 220,1	816,8	389,9	174,0	234,1	137,5	399,6	21,3	46,9
M		2 401,4	876,7	458,4	196,5	243,7	134,1	422,8	18,6	50,7
A		2 335,3	825,0	434,8	190,6	224,3	147,8	450,2	20,1	42,4
M		2 209,5	818,6	355,1	195,3	225,8	119,3	427,1	23,0	46,2
J		2 283,7	751,4	449,0	200,9	234,5	118,5	458,7	20,4	50,3
J		2 193,9	798,1	398,2	181,9	196,6	117,2	434,9	21,1	45,9
A		2 037,4	767,1	333,4	171,1	203,6	96,5	389,2	31,5	44,9
S		2 129,6	753,8	376,4	182,4	219,7	127,2	396,0	20,6	53,5
O		2 192,7	781,9	360,4	186,0	217,6	136,4	432,8	26,0	51,7
N		2 100,9	731,1	358,5	193,9	222,8	137,5	384,1	17,7	55,2
D		2 464,3	821,4	435,4	278,6	240,4	157,6	455,1	26,6	49,2

1) Les chiffres mensuels ne comprennent pas les données confidentielles.

TRENDS IN EC TRADE
by commodity groups

TAB. 7

import

value in Mio ECU

Period Période		EUR 9	Deutsch- land	France	Italia 1)	Nederland	Belg.-Lux.	United Kingdom	Ireland	Danmark
6: MANUFACTURED GOODS CLASSIFIED BY MATERIAL										
intra (EUR 9)										
1978	IV	10 162,3	2 805,4	2 285,1	1 240,8	1 490,1	1 626,9	1 156,3	219,3	338,4
1979	I	11 089,3	2 934,8	2 434,6	1 015,3	1 433,6	1 602,3	1 127,2	235,4	306,1
	II	12 181,3	3 057,0	2 625,8	1 229,1	1 500,9	1 677,4	1 446,4	295,6	349,1
	III	10 986,5	2 829,6	2 255,7	1 013,9	1 362,7	1 480,5	1 421,1	288,6	334,4
	IV	13 426,1	3 301,8	2 759,5	1 645,4	1 676,2	1 856,3	1 497,1	292,3	397,5
1980	I	14 669,5	3 364,9	3 146,4	1 540,6	1 741,6	2 232,9	1 962,9	301,8	378,4
	II	14 420,7	3 496,2	3 007,5	1 500,1	1 736,5	1 998,5	2 031,7	288,0	362,1
	III	12 124,8	3 026,6	2 401,1	1 475,6	1 519,5	1 564,8	1 538,4	270,7	328,2
	IV	12 816,6	3 159,3	2 666,9	1 470,0	1 656,6	1 691,3	1 531,0	309,9	331,6
1979	J	3 893,2	1 059,8	896,1	351,3	408,8	436,4	539,8	99,9	101,2
	A	3 287,8	855,7	517,7	289,1	469,1	506,7	436,5	95,4	117,7
	S	3 773,6	914,9	845,7	378,1	490,4	494,1	442,0	93,4	115,0
	O	4 766,5	1 198,2	1 002,3	480,6	583,6	692,7	556,2	106,7	146,2
	N	4 545,6	1 140,2	921,2	514,2	551,8	635,3	533,4	114,9	134,6
	D	4 121,2	968,7	836,2	650,7	546,4	528,3	404,8	71,0	114,9
1980	J	4 601,3	1 033,5	960,4	449,8	554,4	772,1	600,2	105,5	125,3
	F	4 989,5	1 166,9	1 074,2	504,6	575,0	736,7	708,2	98,6	125,3
	M	5 076,2	1 163,7	1 111,2	585,8	617,5	715,6	656,6	98,4	127,4
	A	4 929,7	1 208,6	1 006,7	507,2	571,1	689,5	735,1	87,1	124,4
	M	4 677,7	1 134,5	958,5	496,1	557,0	629,7	684,1	115,6	102,2
	J	4 798,9	1 152,0	1 042,4	494,9	608,5	660,4	619,7	84,9	136,1
	J	4 538,9	1 189,0	982,6	615,3	483,9	479,6	580,6	104,5	103,3
	A	3 241,5	811,2	447,9	390,6	483,5	504,5	427,7	72,1	104,0
	S	4 367,3	1 030,0	971,6	476,2	555,1	596,5	523,7	94,3	119,7
	O	4 692,0	1 201,4	978,3	503,2	613,7	636,2	543,3	96,0	119,8
	N	4 125,1	1 001,6	845,0	504,4	513,0	524,6	524,3	107,6	104,5
	D	3 983,4	960,7	845,0	462,3	520,6	530,5	451,4	106,4	106,6
extra (EUR 9)										
1978	IV	7 599,4	2 030,3	876,3	818,6	487,2	748,2	2 279,6	54,0	305,3
1979	I	7 985,5	2 200,7	1 023,0	762,6	417,7	774,2	2 428,5	61,3	317,5
	II	8 716,4	2 389,8	1 144,3	927,8	440,3	440,3	2 687,7	72,4	319,5
	III	8 371,5	2 308,9	1 044,7	855,9	421,8	731,4	2 636,5	71,5	300,7
	IV	9 837,3	2 540,1	1 270,5	1 237,2	469,5	895,1	2 976,7	71,3	376,9
1980	I	11 380,4	2 944,6	1 598,3	1 185,9	573,3	1 107,2	3 511,3	86,2	373,6
	II	10 768,4	2 838,5	1 444,0	1 310,1	572,7	973,5	3 232,9	72,2	324,6
	III	9 785,1	2 728,1	1 213,3	1 219,1	492,5	863,9	2 889,4	72,0	306,8
	IV	9 914,9	2 610,3	1 368,1	1 104,4	490,3	910,9	3 042,4	64,0	324,6
1979	J	2 879,5	818,6	405,5	299,1	146,0	227,4	870,7	27,3	85,0
	A	2 606,8	749,0	291,0	244,6	136,7	230,6	823,7	22,4	108,9
	S	2 731,6	741,6	349,0	312,6	138,7	260,6	799,5	22,1	107,4
	O	3 606,4	918,8	443,7	338,6	174,6	326,3	1 238,9	29,6	135,8
	N	3 238,2	884,4	427,5	366,2	165,7	310,1	932,8	24,0	127,5
	D	2 991,5	741,9	399,5	532,3	130,2	258,7	810,5	17,3	101,1
1980	J	3 725,5	943,4	490,6	356,2	198,8	312,8	1 263,8	32,4	127,5
	F	3 993,5	1 045,6	542,9	383,6	176,8	406,2	1 290,2	29,5	118,6
	M	3 650,2	955,4	564,6	445,4	197,5	381,0	954,5	21,3	127,5
	A	3 808,3	967,5	514,0	438,3	178,7	334,0	1 245,0	25,3	105,3
	M	3 409,3	921,5	447,4	470,3	195,0	321,0	947,7	23,3	83,0
	J	3 543,5	949,1	482,7	398,8	198,9	307,7	1 046,5	23,6	136,2
	J	3 594,6	1 009,8	499,2	484,7	169,9	290,7	1 020,8	27,8	91,7
	A	2 782,7	776,1	246,2	311,0	149,0	247,2	934,1	21,9	97,1
	S	3 394,0	944,1	468,6	429,3	173,4	316,4	922,4	22,1	117,7
	O	3 525,0	961,9	508,7	361,1	180,5	323,1	1 049,0	22,6	118,1
	N	3 164,4	845,5	409,1	342,3	163,0	281,2	991,5	23,7	108,2
	D	3 235,6	809,5	450,8	401,0	147,2	306,6	1 005,7	17,9	96,0

1) The monthly figures do not include confidential data.

TAB. 7

ÉVOLUTION DU COMMERCE DE LA CE
par classes de produits

export

valeurs en Mio ECU

Period Période		EUR 9	Deutsch- land	France	Italia 1)	Nederland	Belg.-Lux.	United Kingdom	Ireland	Danmark	
6: ARTICLES MANUFACTURÉS CLASSÉS PAR MATIÈRES intra (EUR 9)											
1978	IV	11 464,2	2 922,4	1 793,2	1 760,5	1 152,0	2 347,2	1 221,9	133,5	133,5	
1979	I	11 278,9	2 956,6	1 905,6	1 409,0	1 227,4	2 388,1	1 123,5	128,9	139,7	
	II	12 340,6	3 156,1	2 074,5	1 618,9	1 268,3	2 511,5	1 407,3	145,6	158,5	
	III	11 243,2	3 064,5	1 761,9	1 406,2	1 182,5	2 252,8	1 281,1	140,8	150,4	
	IV	13 366,3	3 473,6	2 309,8	1 830,4	1 129,3	2 701,0	1 592,6	153,5	176,3	
1980	I	14 722,5	3 946,0	2 543,1	1 616,7	1 493,2	3 172,5	1 594,3	162,9	193,8	
	II	14 688,9	3 751,5	2 694,3	1 786,2	1 465,0	3 033,8	1 599,5	163,5	195,2	
	III	11 809,0	3 294,4	1 949,8	1 400,5	1 207,4	2 284,7	1 363,7	137,8	170,8	
	IV	12 961,0	3 299,7	2 167,5	1 713,8	1 307,2	2 584,8	1 539,5	156,6	191,9	
1979	J	3 869,2	1 048,5	688,2	467,0	346,7	730,3	496,1	51,8	40,7	
	A	3 351,6	924,3	427,1	498,6	401,4	636,1	383,2	34,1	46,7	
	S	3 983,3	1 093,0	649,7	442,5	436,1	849,4	404,3	55,7	52,6	
	O	4 850,4	1 278,0	800,8	605,0	487,1	985,3	578,1	53,2	63,0	
	N	4 599,7	1 184,3	790,5	554,7	478,3	909,6	564,4	56,5	61,4	
	D	4 114,6	1 017,2	719,0	671,2	364,1	806,1	450,1	43,8	43,0	
	1980	J	4 540,2	1 189,2	769,4	462,1	483,4	984,6	549,3	47,6	54,5
F		5 030,9	1 344,7	873,8	577,1	505,2	1 083,7	529,2	55,7	61,4	
M		5 111,9	1 410,8	899,4	576,9	497,6	1 082,9	515,8	59,8	68,7	
A		5 040,6	1 288,7	926,3	553,0	508,8	1 100,5	547,1	55,2	61,0	
M		4 701,4	1 222,1	839,0	614,9	466,6	908,6	533,5	56,8	59,8	
J		4 874,8	1 240,4	929,6	618,6	496,9	949,7	523,8	51,8	64,0	
J		4 298,4	1 176,7	800,6	516,8	391,2	813,4	505,8	50,4	43,7	
A		3 074,1	915,4	433,9	385,6	350,5	561,7	343,3	30,0	53,6	
S		4 429,0	1 206,3	716,7	516,5	465,3	893,5	510,5	57,4	62,9	
O		4 681,2	1 248,8	787,8	519,6	483,1	978,7	542,6	55,5	65,2	
N		4 253,8	1 047,6	711,3	591,2	440,2	829,1	519,4	53,9	61,1	
D		4 015,7	1 008,6	670,1	603,0	378,2	777,1	480,7	47,3	50,7	
extra (EUR 9)											
1978		IV	10 668,5	3 218,0	1 617,3	1 789,5	478,2	1 121,1	2 239,3	29,0	176,2
1979	I	9 300,0	2 902,9	1 568,0	1 291,8	395,5	996,1	1 955,6	28,5	161,7	
	II	10 519,6	3 168,9	1 716,3	1 567,5	418,2	1 066,2	2 374,0	31,1	177,2	
	III	9 885,9	3 317,1	1 550,1	1 397,2	368,8	943,9	2 107,8	26,6	174,4	
	IV	11 872,1	3 487,9	1 928,0	1 856,4	493,3	1 125,9	2 742,0	32,5	206,1	
1980	I	11 692,8	3 397,1	1 874,2	1 518,8	439,2	1 228,6	3 006,2	35,1	193,5	
	II	11 392,5	3 388,5	1 985,5	1 661,2	413,4	1 239,9	2 468,7	36,2	199,0	
	III	11 163,7	3 455,2	1 781,5	1 595,2	422,4	1 068,2	2 606,9	35,2	199,2	
	IV	12 631,6	3 667,2	2 130,3	2 041,2	481,0	1 257,5	2 801,6	42,3	210,6	
1979	J	3 474,8	1 156,8	608,6	459,2	125,8	316,6	756,4	10,7	40,8	
	A	3 275,0	1 131,4	465,1	489,1	122,4	272,8	726,4	6,9	60,9	
	S	3 122,3	1 028,8	477,8	450,9	121,1	334,7	628,3	9,1	71,8	
	O	4 342,9	1 249,0	642,8	597,2	197,6	432,2	1 130,0	11,3	82,8	
	N	3 682,1	1 198,4	637,7	516,3	164,8	351,0	727,6	13,0	73,4	
	D	3 859,1	1 047,7	648,0	742,8	129,8	342,7	886,4	8,4	53,2	
	1980	J	3 861,1	1 149,5	572,0	452,8	151,4	398,4	1 066,4	10,2	60,5
F		3 797,5	1 086,5	644,5	501,5	152,3	355,1	979,9	12,5	65,2	
M		4 035,1	1 160,8	657,5	563,6	135,7	473,6	960,0	12,4	71,6	
A		3 814,2	1 123,3	666,6	522,7	129,3	455,8	838,4	12,5	65,5	
M		3 772,0	1 125,8	614,4	600,9	138,9	352,4	861,6	14,0	63,9	
J		3 752,1	1 138,8	704,5	536,7	145,3	376,5	767,6	9,8	72,9	
J		3 948,0	1 157,8	694,1	550,3	130,1	360,3	997,1	11,9	46,5	
A		3 449,9	1 135,2	513,9	530,1	134,6	284,0	770,9	8,2	73,0	
S		3 750,9	1 162,7	574,2	522,2	157,8	403,3	835,6	15,3	79,7	
O		4 159,7	1 272,6	708,1	577,5	169,3	428,5	912,0	13,4	78,3	
N		3 959,9	1 191,9	644,0	603,5	153,1	426,2	853,9	14,9	72,5	
D		4 517,3	1 201,4	775,8	860,2	158,3	402,8	1 040,6	14,1	64,2	

1) Les chiffres mensuels ne comprennent pas les données confidentielles.

import

value in Mio ECU

Period Période		EUR 9	Deutsch- land	France	Italia ¹⁾	Nederland	Belg.-Lux.	United Kingdom	Ireland	Danmark	
8: MISCELLANEOUS MANUFACTURED ARTICLES											
intra (EUR 9)											
1978	IV	5 516,6	1 497,9	1 036,3	344,5	944,8	750,2	654,4	145,8	142,8	
1979	I	5 733,1	1 596,0	1 133,1	260,0	998,8	813,2	647,9	138,4	145,6	
	II	5 539,9	1 417,2	1 103,5	323,8	902,3	735,9	763,3	156,8	137,1	
	III	6 086,3	1 665,7	1 166,7	291,0	1 029,8	826,1	778,5	175,1	153,4	
	IV	6 531,1	1 729,8	1 249,9	416,0	1 070,3	846,3	859,2	189,8	169,8	
1980	I	6 975,6	1 854,0	1 384,9	380,9	1 130,0	1 014,6	856,3	186,2	168,7	
	II	6 225,5	1 649,9	1 263,7	384,1	950,4	856,2	814,1	169,6	137,5	
	III	6 786,3	1 881,4	1 297,0	457,6	1 080,8	919,8	854,9	190,6	144,2	
	IV	6 728,1	1 752,7	1 293,7	491,0	1 022,6	836,9	954,3	235,0	141,8	
1979	J	2 146,3	635,1	445,6	104,5	334,7	246,3	278,4	51,4	50,4	
	A	1 906,9	530,7	326,6	83,5	343,4	284,7	224,9	60,8	52,3	
	S	1 966,3	499,6	394,6	103,2	351,5	262,0	241,7	63,2	50,5	
	O	2 532,0	676,0	484,3	129,3	421,6	354,4	325,6	73,8	67,0	
	N	2 112,5	539,5	404,2	123,0	337,0	264,9	311,8	75,0	57,2	
	D	1 901,5	514,6	361,3	163,7	313,8	226,9	234,7	41,3	45,2	
	1980	J	2 044,7	543,2	408,2	99,2	330,1	288,8	266,1	58,7	50,3
F		2 439,6	676,5	480,8	122,8	386,0	359,1	294,8	62,0	57,5	
M		2 494,0	633,8	495,6	158,5	413,7	357,9	307,7	66,0	60,9	
A		2 208,2	588,9	436,4	128,6	348,8	318,3	274,5	59,1	53,7	
M		1 905,0	487,8	387,9	134,7	281,0	252,1	264,7	63,2	33,5	
J		2 122,5	573,3	439,5	120,3	323,4	278,9	289,6	47,2	50,2	
J		2 530,6	707,2	519,5	178,7	369,1	296,0	351,3	61,5	47,2	
A		1 896,2	522,4	319,3	119,8	328,0	284,6	218,6	57,4	46,1	
S		2 361,3	612,2	458,5	159,9	384,9	337,0	286,4	71,7	50,6	
O		2 531,1	680,7	478,8	165,1	392,5	339,9	347,2	71,7	55,2	
N		2 098,1	518,5	390,3	164,1	324,3	257,2	318,1	81,5	44,2	
D		2 110,1	555,4	424,8	161,9	302,2	239,8	302,1	81,0	42,9	
extra (EUR 9)											
1978		IV	4 106,8	1 617,1	590,2	295,6	360,2	147,6	914,4	21,2	160,4
1979	I	4 345,5	1 724,0	673,6	232,3	420,0	156,3	951,8	23,6	163,9	
	II	4 378,1	1 638,8	737,1	292,4	382,7	169,9	967,4	29,4	160,6	
	III	4 951,2	1 897,1	698,4	267,2	416,7	168,9	1 286,1	30,8	186,1	
	IV	5 014,0	1 903,0	789,9	370,1	414,5	173,3	1 142,3	27,4	193,5	
1980	I	5 521,6	2 102,4	860,9	335,7	505,8	204,5	1 270,5	36,0	205,8	
	II	5 358,0	1 973,6	893,6	389,5	441,8	192,2	1 262,9	39,9	164,5	
	III	5 771,3	2 237,7	918,9	444,4	472,5	192,5	1 274,4	39,6	191,3	
	IV	5 836,3	2 221,7	933,3	487,0	431,5	189,9	1 342,8	40,2	180,0	
1979	J	1 631,3	635,8	248,4	101,4	135,8	50,4	398,5	9,4	51,5	
	A	1 555,1	628,9	214,8	62,1	142,6	56,7	375,5	10,4	64,1	
	S	1 615,0	632,6	235,6	103,8	138,5	55,1	368,7	10,9	69,9	
	O	1 912,1	725,2	285,4	112,9	166,4	66,9	465,2	11,4	78,7	
	N	1 671,5	627,5	271,5	110,8	135,9	54,5	395,8	10,4	65,1	
	D	1 436,1	553,7	233,1	146,4	112,2	51,9	285,8	5,6	47,2	
	1980	J	1 769,3	678,6	265,7	85,6	158,8	66,4	435,7	12,5	65,9
F		1 823,3	704,4	287,6	117,6	163,2	67,8	402,2	12,0	68,5	
M		1 926,3	719,0	307,4	132,3	183,8	67,7	433,0	11,6	71,5	
A		1 793,9	676,2	293,7	133,0	143,6	65,3	411,6	13,2	57,4	
M		1 743,0	639,4	276,4	130,7	143,4	57,3	443,8	12,6	39,5	
J		1 843,2	658,0	323,5	125,1	154,9	64,3	435,7	14,1	67,6	
J		1 937,0	742,0	342,3	150,6	149,2	61,8	425,8	13,4	51,9	
A		1 702,9	686,5	250,6	103,5	155,7	58,5	375,9	12,2	59,9	
S		2 138,5	808,6	326,0	189,9	167,6	70,7	482,7	13,8	79,2	
O		2 182,7	856,0	330,8	157,5	174,4	68,2	506,8	14,4	74,6	
N		1 808,0	667,4	287,9	164,4	130,7	60,9	429,8	13,0	54,0	
D		1 833,8	689,5	314,2	165,1	122,9	60,8	417,4	12,7	51,2	

¹⁾ The monthly figures do not include confidential data.

TAB. 7

ÉVOLUTION DU COMMERCE DE LA CE
par classes de produits

export

valeurs en Mio ECU

Period Période	EUR 9	Deutsch- land	France	Italia 1)	Nederland	Belg.-Lux.	United Kingdom	Ireland	Danmark	
8: ARTICLES MANUFACTURÉS DIVERS										
intra (EUR 9)										
1978	IV	5 729,5	1 404,4	692,6	1 727,7	513,0	570,6	600,2	104,1	117,0
1979	I	5 734,1	1 497,0	791,2	1 618,4	529,6	554,0	526,0	102,9	114,9
	II	5 676,9	1 391,5	746,3	1 506,0	544,0	549,0	700,0	121,3	119,0
	III	6 122,0	1 539,1	774,5	1 832,7	536,0	532,4	672,4	113,5	121,5
	IV	6 701,7	1 600,1	847,5	1 983,1	626,8	617,8	764,4	119,9	142,1
1980	I	7 013,8	1 740,5	991,4	1 925,5	656,3	678,5	748,6	126,6	146,5
	II	6 368,4	1 542,1	881,0	1 584,4	616,0	636,8	831,3	131,6	145,3
	III	6 573,4	1 646,4	885,1	1 778,8	588,8	578,3	810,2	134,4	151,3
	IV	6 858,3	1 618,9	893,5	1 839,8	645,2	671,8	888,9	141,2	159,0
1979	J	2 041,9	513,0	305,1	576,3	161,8	161,4	250,0	45,7	28,5
	A	1 962,9	474,1	187,2	672,9	177,4	161,5	226,2	27,8	35,8
	S	2 110,8	552,5	282,5	585,4	197,5	204,1	203,5	43,5	41,7
	O	2 505,3	629,5	327,0	724,6	235,9	228,8	269,9	43,9	45,7
	N	2 139,9	521,2	272,0	560,4	212,3	213,3	273,4	42,8	44,5
	D	2 041,1	452,3	248,5	698,2	172,3	175,7	224,8	33,2	36,2
	1980	J	2 042,7	516,2	286,5	538,2	213,5	204,2	208,7	35,7
F	2 452,4	588,8	353,3	713,1	211,7	241,1	252,5	45,7	46,2	
M	2 505,6	634,8	351,3	673,7	231,1	231,1	289,1	45,4	48,5	
A	2 235,7	550,8	325,3	534,2	210,1	236,7	294,3	42,6	41,8	
M	1 958,3	497,0	242,7	496,8	186,9	192,8	254,9	45,2	41,9	
J	2 176,0	494,6	313,2	567,9	219,0	203,3	288,0	43,8	45,6	
J	2 283,3	575,5	352,1	586,4	184,6	196,0	302,1	53,2	33,5	
A	1 866,7	466,6	199,5	558,4	176,0	151,2	243,2	28,7	43,1	
S	2 424,5	604,8	333,6	650,0	229,9	228,5	272,4	52,2	53,1	
O	2 503,9	623,3	346,5	598,0	246,4	261,0	324,4	51,4	52,8	
N	2 173,8	499,3	262,0	604,6	206,3	199,5	306,0	50,2	46,0	
D	2 178,6	496,6	285,4	637,2	192,7	211,4	271,7	39,4	44,2	
extra (EUR 9)										
1978	IV	4 764,8	1 378,2	761,0	1 279,6	155,3	120,4	849,4	26,4	194,5
1979	I	4 252,9	1 343,5	728,1	997,0	137,7	124,4	718,3	23,8	180,0
	II	4 587,0	1 298,4	793,0	1 132,7	151,7	117,0	879,5	31,0	183,6
	III	4 910,6	1 435,8	753,5	1 287,7	137,9	113,0	941,5	27,6	213,5
	IV	5 442,4	1 571,0	900,5	1 494,4	156,1	121,4	938,1	27,7	233,2
1980	I	5 053,8	1 539,3	870,3	1 119,3	161,1	164,7	952,6	27,9	218,5
	II	5 111,3	1 483,5	886,3	1 158,0	158,0	176,2	1 009,0	30,1	210,2
	III	5 388,6	1 618,1	893,0	1 176,7	156,8	145,9	1 123,1	29,4	245,5
	IV	5 991,6	1 743,4	1 006,4	1 459,4	182,6	153,2	1 145,9	39,6	261,0
1979	J	1 697,2	493,5	302,5	413,1	43,8	38,4	347,3	11,5	47,1
	A	1 662,1	467,3	206,6	495,0	43,3	35,5	336,4	6,3	71,7
	S	1 542,7	475,2	244,8	380,2	51,0	37,9	265,3	9,9	78,5
	O	1 913,1	565,7	312,1	504,6	56,4	47,4	330,6	9,8	86,4
	N	1 767,3	521,7	288,0	429,0	54,8	41,1	344,0	10,0	78,6
	D	1 757,4	486,6	300,6	560,8	47,3	32,8	264,4	7,8	57,0
	1980	J	1 510,7	453,9	263,0	309,4	56,2	54,5	306,2	7,3
F	1 695,8	527,5	291,6	395,0	47,2	52,3	300,9	11,1	70,3	
M	1 837,1	557,4	315,6	414,4	57,9	57,3	346,5	9,5	78,6	
A	1 698,0	510,5	308,3	366,9	53,4	58,4	324,5	8,6	67,4	
M	1 625,8	483,8	261,9	371,1	49,6	57,7	330,4	10,4	60,8	
J	1 785,0	489,1	316,2	421,8	56,1	58,5	362,6	11,0	69,7	
J	1 953,9	583,8	384,0	420,4	51,7	48,0	402,5	12,3	51,3	
A	1 629,3	473,9	221,3	399,4	47,2	44,7	354,4	8,0	80,4	
S	1 800,4	560,4	288,1	366,0	57,9	51,6	371,3	9,1	96,1	
O	1 990,8	608,7	348,4	396,4	64,5	51,2	416,3	12,7	92,6	
N	1 861,2	530,6	292,6	450,5	61,5	43,6	387,5	13,5	81,2	
D	2 134,7	602,1	364,2	612,6	56,4	58,5	355,4	13,5	72,1	

1) Les chiffres mensuels ne comprennent pas les données confidentielles.

import
INTRA (EUR-9)

SITC Rev 2	Products - Produits	1980	EUR 9	Deutschland	France	Italia	Nederland	Belg-Lux	United Kingdom	Ireland	Danmark
001	LIVE ANIMALS	1000 ECU	CCT 201639	18023	36477	94274	6031	14586	14817	17381	50
			NOV 185349	13042	26133	108570	2195	11172	13224	1032	81
		DEC 206827	15885	27937	124535	5505	13027	8280	11489	169	
	TONS	CCT 123511	15627	23727	49910	4271	12896	6612	10452	17	
		NOV 115488	10804	18768	59095	1299	9522	4271	5309	16	
	DEC 125692	13430	19684	64670	3293	11820	4446	8315	34		
011	MEAT, FRESH, CHILLED OR FROZEN	1000 ECU	CCT 438979	112654	117402	94322	36486	21266	54294	1752	803
			NOV 424531	97609	103571	140965	18976	18107	45172	1981	160
		DEC 443130	121687	105705	128011	18629	20136	44858	4360	344	
	TONS	CCT 225319	67416	57425	42217	17676	10589	28574	1057	364	
		NOV 211681	56708	50471	62209	8256	8097	24705	1170	65	
	DEC 215686	67948	49088	55757	75	8469	8615	23358	2152	99	
012	MEAT, SALTED, DRIED OR SMOKED	1000 ECU	CCT 61820	2804	4652	138	682	1142	51662	740	
			NOV 62772	2915	4001	189	241	297	53747	782	
		DEC 59547	2190	4703	136	976	1676	49432	1034		
	TONS	CCT 27740	676	1066	37	252	201	25177	330		
		NOV 27307	629	898	42	255	217	22116	378		
	DEC 24914	465	1031	32	255	244	22477	409			
014	PREPARED OR PRESERVED MEAT, NES	1000 ECU	CCT 67600	16272	6227	2690	5285	6168	30152	772	134
			NOV 54446	14844	5204	1754	2719	2232	23646	824	223
		DEC 59727	14112	5737	2772	6140	5325	23438	842	161	
	TONS	CCT 29770	7182	2582	1072	2494	2614	13447	338	43	
		NOV 23354	6802	2189	680	1049	2062	10112	378	79	
	DEC 25462	6302	2273	1052	772	2645	2625	10193	318	56	
022	MILK AND CREAM	1000 ECU	CCT 104579	13143	2898	43042	33615	6126	2657	668	2429
			NOV 109572	12170	2261	49448	35137	5103	2470	985	1958
		DEC 123443	11482	2871	53212	43775	6151	2701	1383	1868	
	TONS	CCT 258837	24806	8855	140797	64376	9577	1920	5650	2857	
		NOV 269930	16654	6900	169943	60115	7514	1655	4970	2181	
	DEC 306827	21346	8071	181050	79745	8704	1830	3966	2181		
023	BUTTER	1000 ECU	CCT 126070	7191	24251	9611	12507	35313	35724	169	1304
			NOV 98326	8073	22821	5551	7151	25781	23202	207	1540
		DEC 119094	8458	19668	15247	30107	19117	25688	164	645	
	TONS	CCT 47410	2652	9410	4183	5145	13632	11400	55	935	
		NOV 38669	2900	8538	4325	3215	10667	7492	85	1047	
	DEC 44098	3032	8203	6575	9365	8424	7955	74	47		
024	CHEESE AND CURD	1000 ECU	CCT 160216	53567	11763	33090	5764	20265	34490	458	819
			NOV 143895	46932	10652	30776	6388	18874	28990	358	925
		DEC 171231	54135	11583	52467	8678	21862	21161	360	985	
	TONS	CCT 62261	20166	4700	13826	2242	7497	13268	173	389	
		NOV 55757	17274	4337	13362	2554	7678	10579	141	431	
	DEC 67257	20051	4696	22411	3318	8126	8101	114	441		
025	BIRDS'S EGGS	1000 ECU	CCT 33972	21810	2559	3602	1012	1239	2133	1349	268
			NOV 40498	27186	2961	4192	568	1400	2394	1636	161
		DEC 41867	27911	3782	4383	562	1551	1895	1694	89	
	TONS	CCT 33517	22236	2311	3412	1092	1295	1808	1062	299	
		NOV 36310	25172	2445	3334	611	1341	1989	1257	171	
	DEC 35949	24593	3008	3485	3485	538	1545	1411	1291		
034	FISH, FRESH, CHILLED OR FROZEN	1000 ECU	CCT 71293	18429	15838	10127	7033	7825	8616	322	3103
			NOV 70024	18219	14208	10142	8778	6261	9307	386	2723
		DEC 66487	18243	13622	10806	6507	6339	8869	353	2048	
	TONS	CCT 57891	16356	11925	4144	7943	4191	7404	533	5396	
		NOV 64433	16022	13134	4473	13458	3482	9169	264	4432	
	DEC 58828	17385	10654	4670	10267	3233	9367	335	2918		
035	FISH, DRIED, SALTED OR SMOKED	1000 ECU	CCT 12966	4540	1737	2333	2939	524	265	227	2
			NOV 11315	4903	1096	2872	1164	892	215	171	
		DEC 12966	6696	1967	1959	406	1580	138	217	3	
	TONS	CCT 9541	2896	1118	800	4239	214	165	109	1	
		NOV 5951	2673	528	949	1421	196	106	77	1	
	DEC 4912	3161	468	449	437	222	75	99	1		
036	CRUST. & MOLLUSCS, FRESH, FROZEN	1000 ECU	CCT 20668	1872	6367	2295	1746	6264	1795	232	97
			NOV 19058	1609	6814	2368	1634	5018	1319	193	103
		DEC 24078	2003	9048	1974	2345	6628	1641	217	222	
	TONS	CCT 16123	1754	4631	818	3259	4927	653	41	41	
		NOV 15758	1586	5719	717	3080	4685	429	73	70	
	DEC 14284	1130	16197	516	2431	3103	720	55	133		
037	FISH ETC., PREPARED OR PRESERV.	1000 ECU	CCT 22643	5413	3846	1769	2462	3841	4196	890	226
			NOV 22768	4691	4787	1268	2041	4356	4241	1110	274
		DEC 23257	5833	4286	1366	2013	5369	3087	959	344	
	TONS	CCT 8375	2360	1443	794	874	1167	1369	267	101	
		NOV 7730	1899	1469	548	838	1038	1507	312	119	
	DEC 8304	2458	1556	548	773	1450	1077	298	145		
041	WHEAT AND MESLIN, UNMILLED	1000 ECU	CCT 76809	21194	4762	13065	12029	16037	4070	5283	369
			NOV 78333	16438	1880	22810	10465	19242	2020	5404	74
		DEC 122081	20846	8972	32789	16445	32137	1466	9426		
	TONS	CCT 408707	115172	24054	69996	67679	86443	20135	22693	1636	
		NOV 452202	89692	10433	122078	58000	104746	40635	26210	408	
	DEC 657246	112565	51752	179130	89178	173576	7274	43371			
042	RICE	1000 ECU	CCT 15670	4923	4903	67	705	643	3712	124	593
			NOV 18868	5667	5596	33	732	728	5446	55	611
		DEC 18908	4320	6920	19	1095	673	5161	188	532	
	TONS	CCT 32196	9236	12162	90	1490	1448	6607	180	983	
		NOV 42897	13969	14164	45	1671	2313	9584	88	1085	
	DEC 42250	9098	18598	46	2577	1289	9054	648	942		
043	BARLEY, UNHILLED	1000 ECU	CCT 52790	14079	977	10550	6682	17339	2642	520	1
			NOV 49316	15966	688	8643	4255	16795	2927	38	
		DEC 65812	15558	691	13601	9438	19768	1761	251	744	
	TONS	CCT 304435	80723	5663	62222	40735	100033	14634	421	3	
		NOV 28378	87286	3576	50744	24911	68384	15388	220		
	DEC 370565	107037	3704	76676	53993	113831	9682	1273	4369		
044	MAIZE (CCRNI), UNMILLED	1000 ECU	CCT 46379	10279	122	21	17144	4865	7930	2910	312
			NOV 75732	7422	6		2825	1258	16823	4982	4650
		DEC 68625	9747	6	1798	26358	10520	14234	3034	2928	
	TONS	CCT 269324	82191	634	72	92240	25540	37943	14282	16021	
		NOV 341977	41784	9		13911	6398	19360	23181	25181	
	DEC 344782	44669	20	9614	138099	55847	66984	14800	14750		

import
EXTRA (EUR-9)

CTCI Rév. 2	Produits - Produits	1980	EUR 9	Deutschland	France	Italia	Nederland	Belg -Lux	United Kingdom	Ireland	Danmark	
001	ANIMAUX VIVANTS P. ALIM. HUMAINE	1000 ECU	CCT	41901	3297	12632	19168	415	1656	4619	70	44
			NOV	31659	2628	4692	17680	184	2057	2735	1632	51
			DEC	38613	3809	4349	27640	491	1581	522		221
	TONNES	CCT	23544	2840	3064	15580	227	2174	43		16	
		NOV	22398	1577	3278	14145	100	2836	50	5	6	
		DEC	28194	2436	2524	20849	214	2144	21		6	
011	VIANDE ETC., FRAIS, REFR., CONGEL.	1000 ECU	CCT	157012	43077	36720	23442	11424	7822	34036		491
			NOV	137203	40648	28150	15378	9400	6790	36434		403
			DEC	140702	36257	30992	25175	11712	8390	27245		931
	TONNES	CCT	83448	18852	18390	12721	6809	3775	22711		187	
		NOV	72693	18004	12981	7860	5830	3247	24599		173	
		DEC	71445	15223	13906	11975	7192	4690	18815		245	
012	VIANDES ETC. SECHES, SALES, FUMES	1000 ECU	CCT	1166	114	88		21	5	937		1
			NOV	2015	125	64		55	3	1768		
			DEC	1344	72	54	49	27	5	1136		1
	TONNES	CCT	609	22	37		20	1	529		1	
		NOV	1109	49	26		35		995			
		DEC	738	13	13	10	19	1	681		2	
014	PREP. ET CONSERVES DE VIANDE	1000 ECU	CCT	25935	8854	469	1120	1881	169	13420	9	13
			NOV	24906	7769	294	423	1183	433	14777		27
			DEC	23003	8841	865	2759	1297	861	8321		56
	TONNES	CCT	11788	4764	187	491	887	79	5375	3	3	
		NOV	10655	4155	98	94	505	175	5620		10	
		DEC	9294	3837	231	754	608	328	3516	1	20	
022	LAIT ET CREME DE LAIT	1000 ECU	CCT	403	69	94	6	23		210		1
			NOV	344	83	144	23	18		70		7
			DEC	365	85	181	24	17	1	50		
	TONNES	CCT	1331	823	95	28	103		282			
		NOV	1519	1078	141	155	56		89		1	
		DEC	1221	888	114	99	58	1	60		1	
023	BEURRE	1000 ECU	CCT	32945		334	73			32538		
			NOV	20553		285	35			20233		
			DEC	56077		946	110			55021		
	TONNES	CCT	22282		188	51			22043			
		NOV	9996		155	25			9816			
		DEC	26451		332	66			26053			
024	FROMAGE ET CAILLEBOTTE	1000 ECU	CCT	28266	5406	3732	10328	207	3471	4711		411
			NOV	24704	5355	3393	9617	377	2824	2912	1	225
			DEC	34068	6540	3997	13067	574	2815	6908		167
	TONNES	CCT	9966	1856	1075	3569	95	1662	1961		349	
		NOV	8431	1835	988	3230	188	897	1111		181	
		DEC	12516	2581	1300	4490	304	844	2837		160	
025	OEUF S O'DOISEAUX	1000 ECU	CCT	1055	197	88	485	252		6		27
			NOV	1150	124	38	800	100	19	65		4
			DEC	1564	226	61	1051	146	29	6		45
	TONNES	CCT	587	43	75	119	302		2		46	
		NOV	837	73	6	520	203	5	30		1	
		DEC	532	38	15	220	228	8	4		19	
034	POISSONS FRAIS, REFRIG., CONGEL.	1000 ECU	CCT	82373	15220	17546	10534	3114	2495	22333	21	11110
			NOV	75513	13619	17973	9241	2559	2844	18373	3	10901
			DEC	90661	18944	25421	18586	2311	2789	13644	61	8905
	TONNES	CCT	63192	13393	8809	7296	1365	1035	17532	17	13737	
		NOV	52573	10317	6754	5895	974	1207	11593		15835	
		DEC	61532	16146	9796	11771	1054	930	9073	25	12737	
035	POISSONS SECHES, SALES, FUMES	1000 ECU	CCT	21731	1200	3541	14095	307	270	514		1804
			NOV	20332	1798	2987	13666	246	338	238		1059
			DEC	15612	1771	3596	8620	329	177	205		914
	TONNES	CCT	8434	747	1648	4066	191	89	348		1345	
		NOV	8709	982	1431	4995	90	106	106		999	
		DEC	5978	801	1486	2807	122	45	84		633	
036	CRUSTACES FRAIS, REFRIG., CONGEL.	1000 ECU	CCT	34672	2037	16676	6096	2244	1156	2768		3655
			NOV	28305	1680	14926	4089	1710	1449	2444		2007
			DEC	45678	2209	21605	13411	2243	1439	2361		2410
	TONNES	CCT	14824	585	5009	4601	597	244	1314		2474	
		NOV	12205	553	5018	3777	489	307	1046		1017	
		DEC	18854	563	6276	9210	496	213	719		1377	
037	POISSONS, CRUSTAC., PREP. OU CONS.	1000 ECU	CCT	67185	7539	19859	2736	3675	4516	24570	156	4134
			NOV	68442	8200	18611	2535	5572	4561	23734	282	4947
			DEC	73164	11050	19970	5380	3468	5599	24025	148	3524
	TONNES	CCT	22786	3089	7510	1024	1241	1781	7303	48	791	
		NOV	20732	3199	5856	979	1798	1395	6585	85	831	
		DEC	23266	4315	6527	2127	1225	1860	6354	55	804	
041	FROMENT ET METEIL NON MOULUS	1000 ECU	CCT	67107	3339	7609	15898	10629	4823	24805		4
			NOV	60150	2619	10385	16360	6842	2689	19607	1480	168
			DEC	94204	1603	20913	12273	11455	13676	25284		
	TONNES	CCT	388155	17763	41087	88593	64151	21795	144756		9	
		NOV	330704	13809	48640	85212	41813	16289	108494	5787	660	
		DEC	493497	7637	92645	123615	61787	71854	135959			
042	RIZ	1000 ECU	CCT	17287	609	5215	4283	2227	3951	888	5	109
			NOV	21982	821	5252	584	6707	5533	2330	6	169
			DEC	21149	337	4135	1997	7031	4986	2545	30	88
	TONNES	CCT	47460	1827	10815	13325	6645	11907	2738	18	185	
		NOV	61259	2601	11937	4731	19874	16685	5508	20	304	
		DEC	55708	951	9253	7344	18205	13384	6343	74	155	
043	ORGE NON MONDEE	1000 ECU	CCT	976	138		752			86		
			NOV	1655	4		1651					
			DEC	2814	20	10	2778			6		
	TONNES	CCT	9199	1213		7470			517			
		NOV	17024	56		18949						
		DEC	27165	262	24	26851			29			
044	MAIS NON MOULU	1000 ECU	CCT	147135	15318	16426	29813	22640	41078	21799	27	34
			NOV	117588	21497	12393	13300	9210	3537	25293	2	186
			DEC	81762	12909	6611	13616	13238	17066	18263	5	394
	TONNES	CCT	1199367	131834	87773	278503	193095	352573	154464	72	53	
		NOV	911875	177476	70409	117425	76066	283745	185737	3	1132	
		DEC	591464	98005	32170	106706	57180	124447	130849	4	2104	

import
INTRA (EUR-9)

SITC Rev. 2	Products - Produits	1980	EUR 9	Deutschland	France	Italia	Nederland	Belg.-Lux.	United Kingdom	Ireland	Danmark		
045	OTHER CEREALS, UNMILLED	1000 ECU	OCT	9288	2311	4	2240	2176	1790	186	157	424	
			NOV	13132	2574	1	2695	2603	3892	554	34	779	
			DEC	11392	2627	26	1666	2312	2522	1193	136	510	
		TONS	OCT	50569	11930	15	12998	11788	10334	739	736	2028	
			NOV	71661	14033	4	15208	14157	21864	2231	94	4071	
			DEC	61491	14434	76	9463	12995	16279	5216	657	2371	
046	MEAL AND FLOUR OF WHEAT	1000 ECU	OCT	5602	2479	873	8	1243	735	31	123	110	
			NOV	6675	1978	678	12	3126	628	40	138	75	
			DEC	5708	2060	702	24	1929	738	50	165	40	
		TONS	OCT	17624	8138	2588	20	3737	2357	71	290	424	
			NOV	22565	6655	1903	30	11010	2188	94	384	301	
			DEC	18130	6854	1986	58	6007	2508	109	485	124	
047	OTHER CEREAL MEALS AND FLOURS	1000 ECU	OCT	3880	170	642		1331	458	289	367	623	
			NOV	2568	194	534		415	230	296	344	949	
			DEC	5359	172	618	6	1826	179	860	330	1373	
		TONS	OCT	16114	673	2192		5568	1468	1262	1896	3055	
			NOV	12489	795	1839	6	1679	1104	1009	1743	4314	
			DEC	22118	697	2222		7844	825	2923	1654	5953	
048	PREPS.OF CEREAL,FLOUR,STARCHES	1000 ECU	OCT	86231	23401	16693	5869	11246	11780	9621	5680	1941	
			NOV	75494	18926	15080	6063	7865	10381	8452	7250	1477	
			DEC	89947	21050	13933	8243	22506	10987	7109	4718	1401	
		TONS	OCT	105318	33442	14381	5878	21611	14105	10103	3330	2467	
			NOV	86272	27211	12608	6515	13117	13445	7417	4118	1842	
			DEC	144817	33894	12294	12275	58805	15509	7246	2835	1959	
054	VEGETABLES AND EDIBLE ROOTS	1000 ECU	OCT	125259	58489	15629	7138	15059	12445	12509	2095	1895	
			NOV	129483	59717	15281	10677	12507	15670	10942	3170	1519	
			DEC	148650	66807	16106	15563	11693	18317	11973	5080	3111	
		TONS	OCT	524416	253094	34920	31735	91408	82144	23287	4050	3778	
			NOV	507920	213858	42986	58941	75355	87631	19928	6399	2822	
			DEC	486062	213771	44141	61632	49051	80686	17736	9490	9555	
056	VEGET.,ROOTS,TUBERS, PRESERVED	1000 ECU	OCT	55524	33197	3055	1989	3647	8322	3675	750	889	
			NOV	55304	33494	2653	2826	3331	5896	5818	649	637	
			DEC	60046	36575	2970	1760	4245	7216	5966	472	842	
		TONS	OCT	89086	56017	5476	2080	4486	11547	6801	1015	1266	
			NOV	86445	43553	4815	2528	4965	8052	9731	911	1092	
			DEC	94311	59110	5540	2140	5958	9279	10428	532	1324	
057	FRUIT AND NUTS, FRESH OR DRIED	1000 ECU	OCT	129984	54833	22516	3965	9001	14452	21184	1924	2109	
			NOV	71043	38071	14629	2984	5954	7143	16469	3692	2101	
			DEC	74870	27148	9231	4267	5673	6232	14782	5618	1919	
		TONS	OCT	287735	127729	44865	15988	20133	29173	40961	4399	4487	
			NOV	190364	83741	26817	11601	11391	11331	31897	9006	4581	
			DEC	148417	55511	13936	11561	11755	10185	30278	11496	3696	
058	PREPARED OR PRESERVED FRUIT	1000 ECU	OCT	69207	20936	21347	655	7394	7555	8417	1497	1366	
			NOV	54582	19256	21143	817	7112	5253	7308	1699	994	
			DEC	47483	17005	10110	796	5810	5314	6353	1201	894	
		TONS	OCT	102836	35727	27829	533	15157	9581	10663	1721	1326	
			NOV	84443	36476	21143	520	15041	7584	8891	1768	1152	
			DEC	69922	28635	9853	653	12200	7290	8997	1242	1053	
061	SUGAR AND HONEY	1000 ECU	OCT	38227	12760	1880	6262	5341	2679	6684	1328	1293	
			NOV	36241	13640	1862	9304	2893	2699	9345	1558	1290	
			DEC	42632	10646	1866	11177	6085	3893	6476	1182	1307	
		TONS	OCT	120247	41238	5457	12758	21420	11505	19339	4345	4184	
			NOV	90452	31855	4141	18927	7133	10317	12776	4336	3805	
			DEC	130952	33588	5938	23307	27991	18522	13915	3349	3943	
062	SUGAR CONFECTIONERY, EXCL. COCOA	1000 ECU	OCT	25476	6048	4035	1720	3475	3006	4411	1622	1159	
			NOV	32442	4466	2914	1919	2341	2028	3051	1233	818	
			DEC	19128	5018	2071	2033	2727	1870	2718	2063	628	
		TONS	OCT	13603	3277	2160	999	2015	1487	2272	840	552	
			NOV	10432	2669	1162	1156	1602	1045	1384	1069	398	
			DEC	10432	2669	1162	1156	1602	1045	1384	1069	346	
071	COFFEE AND COFFEE SUBSTITUTES	1000 ECU	OCT	36675	1642	9797	1168	5764	11267	4426	867	1744	
			NOV	32442	1692	8197	1305	4508	9165	4567	1097	1999	
			DEC	33971	2788	10053	435	3596	11338	4139	651	971	
		TONS	OCT	8963	481	1755	84	1516	3657	871	107	494	
			NOV	8190	486	1679	105	1419	2878	771	120	576	
			DEC	9072	651	1984	98	1125	4150	742	104	278	
072	COCOA	1000 ECU	OCT	34597	9761	3971	2081	3560	9237	4450	721	816	
			NOV	29142	8893	2980	1477	2846	7740	3522	639	1045	
			DEC	28053	8164	3599	1967	1763	7279	3627	652	1002	
		TONS	OCT	10058	3030	1148	799	974	2700	908	139	360	
			NOV	9300	3194	928	761	803	2277	831	139	368	
			DEC	8882	2631	1133	822	502	2540	771	121	362	
073	CHOCOLATE AND COCOA PREPARAT.	1000 ECU	OCT	81463	24161	19160	4238	8389	10009	9553	3418	2535	
			NOV	64366	18211	13238	4859	7321	7033	7393	4163	2148	
			DEC	64243	14706	15055	5356	10255	6666	7718	3180	1307	
		TDNS	OCT	35622	11538	8506	1695	3707	4156	3695	1025	901	
			NOV	27675	9048	5861	1942	3165	3107	2556	1233	762	
			DEC	28588	7249	7387	1952	4323	3211	2899	1052	516	
074	TEA AND MATE	1000 ECU	OCT	2086	121	57	617	329	363	227	104	268	
			NOV	1686	114	85	288	253	216	293	205	232	
			DEC	2296	219	58	894	100	408	298	151	168	
		TONS	OCT	684	39	13	109	130	100	133	69	91	
			NOV	630	25	10	74	129	48	148	106	83	
			DEC	705	56	10	201	56	96	132	104	50	
075	SPICES	1000 ECU	OCT	2108	821	105	106	279	427	153	66	151	
			NOV	2084	521	265	83	212	400	212	128	263	
			DEC	2335	544	144	220	395	420	233	149	230	
		TONS	OCT	1212	681	37	44	122	193	64	18	53	
			NOV	1089	360	163	23	133	195	90	58	67	
			DEC	1095	356	56	77	289	120	91	54	54	
081	FEEDING STUFF FOR ANIMALS	1000 ECU	OCT	146874	16184	18808	11590	27035	34694	18016	5768	14779	
			NOV	148155	15703	17381	14350	29638	32645	18585	5249	14564	
			DEC	169643	17657	21090	16006	35024	34944	20694	6880	17348	
		TONS	OCT	855174	86876	80392	23329	274355	274355	226774	66135	24008	73305
			NOV	808957	88028	70420	30687	258331	211889	59282	20898	69424	
			DEC	865892	88443	86638	33453	278437	212847	64286	28352	73436	

TAB. 8

COMMERCE DE LA CE
par produitsimport
EXTRA (EUR-9)

CTCI Rév. 2	Products - Produits	1980	EUR 9	Deutschland	France	Italia	Nederland	Belg.-Lux	United Kingdom	Ireland	Danmark
045	AUTRES CEREALES NON MOULUES	1000 ECU	CCT 3836	710	635	334	1167	372	548		70
		NOV	3955	863	374	442	1076	502		65	
		DEC	5803	1051	494	837	1623	1209	566	7	17
	TONNES	CCT	19471	2904	2295	1425	7538	2205	2830		270
		NOV	18585	3844	1391	1653	2616	7243	1641	18	179
		DEC	29480	7390	1594	2878	8463	7385	1723	19	29
046	SEMOULE ET FARINE DE FROMENT	1000 ECU	CCT 60	1			57		2		
		NOV	36	5	2		25				
		DEC	83	21	11	21	25		5		
	TONNES	CCT	213	1			205		7		
		NOV	112	10	3		99		12		
		DEC	256	76	21	65	82		4		
047	AUTRES SEMOULES ET FARINES	1000 ECU	CCT 46	11	11		16		4		
		NOV	41	33	1		7		4		
		DEC	79	50	13	3	7		4		1
	TONNES	CCT	84	25	20		30		4		1
		NOV	88	77	1		13		4		1
		DEC	162	102	36	5	13		4		1
048	PREP. DE CEREAL., FARINES, FÉCUL.	1000 ECU	CCT 8375	2733	983	356	668	1242	1499	114	780
		NOV	6151	1990	808	345	644	456	1359	70	479
		DEC	8504	2689	886	681	821	317	2409	31	670
	TONNES	CCT	8968	3378	710	217	520	1383	1975	85	702
		NOV	6449	2283	748	272	578	1139	940	59	431
		DEC	12247	4006	632	728	631	531	4658	15	1047
054	LEGUMES, PLANTES, ETC., FRAIS	1000 ECU	CCT 111302	36933	10510	6989	26886	12358	19592	790	884
		NOV	166427	39449	26089	9390	49243	16369	24134	270	1503
		DEC	188511	46279	31976	15024	38347	12493	42581	407	1404
	TONNES	CCT	519754	160095	32042	16034	193403	73950	36310	6930	990
		NOV	759657	167795	78514	30765	342501	93782	42156	1435	2710
		DEC	652230	182164	68440	35680	230622	71036	60391	1454	2444
056	LEGUMES, RACINES, ETC., CONSERV.	1000 ECU	CCT 41336	14952	12016	2996	2645	1219	6520	87	897
		NOV	39013	14026	10560	3690	3923	1042	4581	216	975
		DEC	44504	16564	10538	7349	3002	1560	4688	73	730
	TONNES	CCT	46956	17887	11362	2156	3387	1601	9258	79	1226
		NOV	43975	15159	10465	4124	4654	1145	6893	293	1242
		DEC	47067	18548	10178	5008	3773	1483	7008	102	967
057	FRUITS FRAIS, SECS, SF. OLEAGIN.	1000 ECU	CCT 249455	91999	52520	9141	29923	11109	48495	2198	4070
		NOV	322979	119959	85829	19461	27183	12133	49429	1573	7412
		DEC	375260	105995	119441	32620	31404	15198	62242	1499	6861
	TONNES	CCT	431237	144213	90957	17506	63426	23872	79224	6091	5948
		NOV	610112	218779	163981	36907	54951	29022	93024	3327	10123
		DEC	751961	221322	228537	53534	63756	34244	132806	4057	13706
058	PREP. ET CONSERVES DE FRUITS	1000 ECU	CCT 76636	28376	10193	1666	8482	2813	22508	584	2014
		NOV	66040	24951	9123	1112	8034	2703	18005	497	1615
		DEC	77458	28590	13057	3944	8085	3343	18161	542	1736
	TONNES	CCT	113586	40409	16825	2788	12144	3598	33730	897	2795
		NOV	100969	36529	16477	1891	11744	4076	27321	819	2112
		DEC	125513	44258	26826	7573	12112	4921	26803	869	2151
061	SUCRES ET MIEL	1000 ECU	CCT 85580	10066	20165	3068	4365	4687	42674	456	99
		NOV	95475	7670	14456	6793	5132	2717	52306	2781	3620
		DEC	109988	7036	16908	3387	1692	425	79131	4	1405
	TONNES	CCT	337293	48137	76645	21442	38161	36241	118997	3579	89
		NOV	349959	25704	45112	19107	41845	18979	147807	22128	29278
		DEC	368437	25495	59127	16217	11413	444	245306	7	10425
062	CONFISER., SUCRERIES, SANS CACAO	1000 ECU	CCT 4136	947	655	540	344	526	706	33	385
		NOV	3743	1054	568	596	190	306	620	8	401
		DEC	3694	1216	356	649	352	140	597	29	355
	TONNES	CCT	2172	490	250	282	120	173	630	34	193
		NOV	1902	492	253	238	114	95	470	12	228
		DEC	1956	539	189	317	170	78	455	14	193
071	CAFE ET SUCCEDANES DU CAFE	1000 ECU	CCT 305299	106636	65340	56754	32096	14214	18476		11783
		NOV	268997	103476	55801	50393	25225	10389	12611		11020
		DEC	251408	90290	51924	47695	24213	12284	16284	82	8718
	TONNES	CCT	126022	45206	28399	21688	12676	5737	7177		5140
		NOV	115676	45126	26113	19709	10406	4354	4754	29	1585
		DEC	110083	40169	24925	18480	10783	5405	6129		4192
072	CACAO	1000 ECU	CCT 122187	41672	16544	6298	33917	3569	19025	636	526
		NOV	121177	33036	19905	7493	35442	2896	21957		448
		DEC	105970	34246	12395	8688	27482	2758	18561	1479	361
	TONNES	CCT	59881	18504	8428	2768	15531	1575	12537	250	289
		NOV	56725	15203	9307	3319	16943	1170	10543		240
		DEC	47443	15298	5958	3891	12992	1315	7245	550	194
073	CHOCOLAT ET PREP. ALIM. AU CACAO	1000 ECU	CCT 10405	1741	3131	830	86	270	2247	26	2274
		NOV	9012	1723	2231	808	166	128	1761	1	2194
		DEC	7241	1454	1843	946	57	200	1443	9	1289
	TONNES	CCT	4214	1140	1284	294	44	59	728	4	662
		NOV	3348	695	1034	294	78	35	590		622
		DEC	2946	601	872	337	70	46	620	3	397
074	THE ET MATE	1000 ECU	CCT 28808	4026	2022	328	1813	52	18341	1972	254
		NOV	41187	4240	3406	146	1644	169	27815	3490	277
		DEC	40141	4456	2713	746	2881	184	27350	1539	272
	TONNES	CCT	16566	1326	626	200	1173	23	1247	1018	134
		NOV	21596	1450	927	54	955	46	16159	1863	143
		DEC	21486	1462	749	367	1897	90	15959	823	140
075	EPICES	1000 ECU	CCT 9911	4116	1762	908	1138	383	1361	25	218
		NOV	10954	3847	5595	1047	1077	424	1723	5	248
		DEC	12225	4958	2303	2109	930	276	1546	11	92
	TONNES	CCT	7245	3098	1125	408	942	246	1279	13	134
		NOV	7431	2753	1244	720	875	221	1484	3	132
		DEC	9056	3739	1352	1510	867	183	1342	6	58
081	NOURRITURE POUR ANIMAUX	1000 ECU	CCT 282999	83367	41656	22285	76705	12794	26633	5427	14132
		NOV	281590	82447	55952	15887	64084	11279	17895	2313	22833
		DEC	320442	86500	57292	32395	73241	39984	16246	26000	3335
	TONNES	CCT	1761536	532415	226397	127675	540790	78354	140944	28257	86705
		NOV	1589574	527391	250598	102103	399864	65268	92673	14211	136552
		DEC	1692219	470670	250598	176497	435286	86323	119745	13571	139130

TRADE OF THE EC
by products

TAB. 8

import
INTRA (EUR-9)

SITC Rev. 2	Products - Produits	1980	EUR 9	Deutschland	France	Italia	Nederland	Belg.-Lux.	United Kingdom	Ireland	Danmark
091	MARGARINE AND SHORTENING 1000 ECU	CCT	21416	2051	3177	465	2411	187C	11054	175	213
		NOV	17949	1766	2818	359	1987	1538	9006	161	194
		DEC	19279	1583	3156	878	2592	1704	5082	133	151
	TONS	CCT	38558	3051	4691	589	5192	3552	20592	314	578
		NOV	31011	2859	4037	454	4148	3093	16242	254	524
		DEC	33727	2418	4485	1199	5445	3437	16198	162	383
098	EDIBLE PRODUCTS & PREPARAT.NES 1000 ECU	CCT	50759	10283	6085	2939	9756	11407	6026	2760	1503
		NOV	46704	9875	5252	2349	7745	9992	6554	3295	1199
		DEC	47757	10797	6573	2729	7784	9258	6738	2501	1377
	TONS	CCT	47126	10040	5054	2060	8809	12259	5111	2311	1481
		NOV	41965	8773	4682	1594	7184	10117	4968	2493	1326
		DEC	42507	9234	5280	1940	7691	9885	4986	2013	1478
111	NON-ALCOHOLIC BEVERAGES, N.E.S. 1000 ECU	CCT	13200	1913	896	507	4460	4238	947	118	20
		NOV	12511	2784	785	517	4238	2793	1006	178	21
		DEC	12636	3083	789	644	3176	3872	936	119	17
	TONS	CCT	929167	18211	2969	1766	865610	37235	3047	309	2C
		NOV	630079	16327	11096	2316	563017	33667	3233	402	25
		DEC	564439	19683	2615	2502	505517	31126	2635	34C	21
112	ALCOHOLIC BEVERAGES 1000 ECU	CCT	247673	64196	31566	12878	21764	35477	76538	3998	7256
		NOV	240079	6283	2683	2196	22608	3449	59930	3299	7246
		DEC	245208	7354	32202	19346	24276	42287	42966	2979	7598
	TONS	CCT	306527	81030	93417	6034	19662	33233	65353	2263	5535
		NOV	274099	79430	4232	7943	17643	28627	39428	2692	5492
		DEC	259935	91349	94634	8755	19400	33129	44479	1866	5822
121	TOBACCO, UNMANUFACT. AND WASTE 1000 ECU	CCT	13888	6203	1127	1995	4258	255	33	17	
		NOV	11463	5170	256	2117	1208	78	172	5	
		DEC	11920	5723	453	308	1755	3432	70	169	30
	TONS	CCT	7792	3157	1751	1097	1590	175	8	15	
		NOV	6599	2839	1187	1208	697	25	47	35	
		DEC	6984	3070	1798	19	813	1140	27	43	23
122	TOBACCO, MANUFACTURED 1000 ECU	CCT	81967	6240	28252	17876	13222	6092	8609	1249	427
		NOV	86902	5157	34494	19588	14433	4429	6690	1444	357
		DEC	75457	5448	24448	21633	10873	5388	6187	1116	364
	TONS	CCT	10956	1427	2823	2253	1975	1043	1048	320	67
		NOV	10839	1317	2834	2346	1897	1318	982	325	41
		DEC	9555	1479	2524	2346	1643	806	982	311	64
211	HIDES, SKINS (EXC. FURSKINS), RAW 1000 ECU	CCT	29561	2641	2877	15836	3286	1813	2372	519	217
		NOV	31221	2219	2819	17862	3164	2116	1586	326	123
		DEC	30057	2699	3197	17084	3172	1669	1878	131	227
	TONS	CCT	38507	4263	4617	17338	5097	2714	3562	657	260
		NOV	38976	3442	3863	20046	4443	4443	3900	406	260
		DEC	32744	3984	3781	16075	3906	2298	2323	163	213
212	FURSKINS, RAW 1000 ECU	CCT	18449	10809	1261	2771	862	2189	541	1	15
		NOV	11773	4174	707	1952	115	1302	3443	13	5928
		DEC	29165	10502	2067	2828	319	2121	9400		
222	SEEDS FOR *SOFT*FIXED VEGET.OIL 1000 ECU	CCT	46662	32854	25	3553	713	6829	2474	112	102
		NOV	45514	35776	5	4371	1229	3482	296	19	35
		DEC	52634	31035	26	8012	583	9759	3020	13	186
	TONS	CCT	154939	100095	84	9236	2791	33351	8582	656	144
		NOV	126241	96554	8	11587	6188	11437	388	31	48
		DEC	149248	78726	67	20348	2209	38195	9559	10	141
223	SEEDS FOR OTH. FIXED VEGET.OILS 1000 ECU	CCT	1962	748	84	65	150	473	106	28	308
		NOV	2996	1950	134	48	236	463	92	166	307
		DEC	1933	783	138	54	91	369	95	83	320
	TONS	CCT	5908	2121	247	164	451	1748	266	71	840
		NOV	8998	4097	438	133	781	1668	275	804	802
		DEC	5332	2038	329	139	261	1351	243	122	850
232	NATUR. RUBBER LATEX, RUBBER, GUMS 1000 ECU	CCT	1663	341	18	140	389	600	43	122	10
		NOV	1047	322	21	185	52	279	10	131	47
		DEC	1127	140	24	175	51	352	143	216	26
	TONS	CCT	2751	323	11	156	1497	596	35	122	11
		NOV	1066	323	13	193	47	310	7	145	28
		DEC	1082	146	15	173	60	381	107	182	20
233	SYNTH. RUBBER LATEX, RUBBER, ETC 1000 ECU	CCT	62554	16890	9879	11454	4096	8262	9768	705	1500
		NOV	55665	12519	8350	12776	3498	7664	8564	1110	1184
		DEC	56279	14371	8849	10374	4040	7270	10007	420	948
	TONS	CCT	72486	18336	10485	12042	6846	13367	8509	862	2540
		NOV	64829	13667	8899	13173	5770	12241	8075	1530	1474
		DEC	65084	16087	9461	10897	6234	11650	8929	473	1354
244	CORK, NATURAL, RAW AND WASTE 1000 ECU	CCT	274	96	3	115	43	13	2	2	
		NOV	169	37	24	23	76	1	1	6	1
		DEC	62	30	6	13	8	1	2	2	2
	TONS	CCT	242	81	119	35	4	2			
		NOV	181	38	51	81				8	1
		DEC	90	47	29	11				1	1
245	FUEL WOOD AND WOOD CHARCOAL 1000 ECU	CCT	510	176	16	64	26	205	17	1	5
		NOV	411	138	33	40	12	180	1	6	1
		DEC	575	333	8	34	34	137	1	1	28
	TONS	CCT	4591	776	35	759	78	2890	30	22	
		NOV	4085	611	60	801	83	2505	5	13	
		DEC	6823	3687	3	470	325	2286		52	
246	PULPWOOD 1000 ECU	CCT	7728	1224	1163	746	498	4018	28	51	
		NOV	5618	963	717	359	662	2861	18	7	
		DEC	5723	1047	449	575	857	2704	38	29	
	TONS	CCT	190761	33048	20838	10847	11073	112739	753	6	1457
		NOV	138765	26848	12889	6136	13314	77882	604	25	1067
		DEC	139312	27254	8348	8725	14774	78128	1072	256	755
247	OTH. WOOD, ROUGH OR ROUGHLY SQAR 1000 ECU	CCT	18990	4649	695	6605	2450	3807	301	248	135
		NOV	16156	4586	742	6365	1069	2975	241	172	106
		DEC	16125	4049	632	7117	1317	2446	292	195	77
	TONS	CCT	217325	41835	8605	60236	36572	62086	5841	782	1368
		NOV	170983	38152	6986	52500	15722	51432	4667	509	1016
		DEC	172165	28983	7305	63707	20504	44868	5477	553	767
248	WOOD, SIMPLY WORKED & SLEEPERS 1000 ECU	CCT	28064	7735	2625	3507	4618	6753	1660	882	284
		NOV	23555	5613	1709	4086	3799	5789	1425	867	267
		DEC	20912	5157	1477	3111	3912	4628	1524	824	279
	TONS	CCT	95911	22680	7126	13672	18997	23391	6628	2578	841
		NOV	83557	16967	4854	16710	17852	19224	5300	1741	508
		DEC	73136	15850	4044	12445	16157	16269	5404	2054	872

import
EXTRA (EUR-9)

CTCI Rév 2	Produits - Products	1980	EUR 9	Deutschland	France	Italia	Nederland	Belg. Lux	United Kingdom	Ireland	Danmark	
091	MARGARINE, GRAISSES CULINAIRES	1000 ECU	GCT	1468	262	127	307	616	10	106	40	
			NOV	877	185	86	242	235		89	40	
			DEC	539	119	74	109	51	1	65	120	
		TCNNES	GCT	3831	363	377	950	1796	12	220	113	
			NOV	2362	269	254	860	723		149	108	
			DEC	1220	196	224	335	120	1	138	206	
098	PRODUITS ET PREP. ALIMENT., NOA	1000 ECU	GCT	12932	3704	3568	274	824	216	3551	180	615
			NOV	13417	3638	3248	319	844	408	4215	239	506
			DEC	13242	3635	3123	401	760	312	3744	526	741
		TCNNES	GCT	12636	3172	3389	263	832	165	4162	184	465
			NOV	11614	2972	2591	280	768	254	4214	135	400
			DEC	11392	3071	2538	261	857	224	3764	115	563
111	BOISSONS NON ALCOOLIQUEES, NOA	1000 ECU	GCT	979	561	32	16	51	27	140	5	147
			NOV	825	378	36	6	68	32	139		166
			DEC	763	400	40	31	65	27	69		131
		TONNES	GCT	63614	2798	59724	295	76	45	229	1	443
			NOV	30252	3819	25549	91	79	43	198		474
			DEC	44779	4333	39478	335	94	35	117		384
112	BOISSONS ALCOOLIQUEES	1000 ECU	GCT	87691	17783	10015	1585	6322	3268	46209	607	1902
			NOV	79490	17893	12338	2362	6718	3098	34260	1298	1523
			DEC	98645	22092	11752	2914	7281	4902	46888	1082	1734
		TONNES	GCT	72707	22449	11825	2412	5337	2556	25508	263	1757
			NOV	71050	21444	15438	2255	5555	2736	21661	468	1593
			DEC	79358	27000	14235	2700	6067	6152	21103	448	1654
121	TABACS BRUTS ET DECHETS	1000 ECU	GCT	78963	24351	4391	4615	11655	3170	26137	1502	3142
			NOV	79148	24208	4823	2753	14871	2619	26446	1085	2343
			DEC	92539	30963	5649	11144	18659	3068	19465	1971	1620
		TONNES	GCT	35274	9379	4747	1649	5294	1555	10941	580	1085
			NOV	33586	9316	4378	819	6399	1076	10340	481	578
			DEC	39693	12353	4916	3721	8778	1374	6997	798	757
122	TABACS FABRIQUES	1000 ECU	GCT	6860	1182	1642	3197	134	693	8	4	
			NOV	4420	926	854	2177	83	795	76	9	
			DEC	6134	898	1185	119	2520	177	1206	20	9
		TCNNES	GCT	1730	395	117	1117	27	72	1		
			NOV	1250	390	36	745	12	61	4		
			DEC	1467	323	69	954	29	81	1		
211	CUIRS ET PEAX BRUTS, SF. PELLET	1000 ECU	GCT	32066	4797	9421	14505	707	810	1721	8	93
			NOV	30889	2572	8376	15552	524	1338	1850		59
			DEC	36989	3145	9618	20672	497	294	2545		218
		TONNES	GCT	21324	4630	5988	8585	705	600	742	1	74
			NOV	23587	3442	5422	10723	422	802	884		93
			DEC	24530	3432	6227	12478	536	240	1457		160
212	PELLETIERES BRUTES	1000 ECU	GCT	40305	12243	2431	3738	6	154	21312	421	
			NOV	30737	8218	1725	2933	2	36	16028		660
			DEC	128545	22118	6082	6939	6	124	47738		45538
222	FRUITS DLEAG.P.-EXT. HUILE DOUCE	1000 ECU	GCT	206555	81017	13386	21061	55582	8019	18620	28	5242
			NOV	23687	73449	21486	10717	40701	18946	25123	180	3147
			DEC	312686	112851	19675	36738	91543	16721	33871	164	3252
		TONNES	GCT	943611	37282	52039	150337	211398	37526	35308	36	23682
			NOV	68780	32543	80730	12324	21051	20828	56720	1118	14861
			DEC	1232240	460547	71093	138080	365621	71964	10972	73	14891
223	FRUITS DLEAG.P.-EXT. AUTRE HUILE	1000 ECU	GCT	22246	6883	3441	1299	1412	432	6471	14	2294
			NOV	20687	7348	1129	1063	1063	359	10892		2072
			DEC	13633	4786	1338	335	1391	1738	2864	46	1135
		TONNES	GCT	88739	28686	11264	3603	4681	1657	30072	18	8757
			NOV	73857	14800	7129	2546	3874	1207	4656		7645
			DEC	48806	17232	4662	838	4896	6282	9973	85	3838
232	CAOUTCHOU NATUREL	1000 ECU	GCT	59765	14525	18762	9786	1956	2173	11424	589	550
			NOV	58362	12819	18150	10717	2085	1921	1080	585	352
			DEC	60662	14472	19501	14759	1695	1859	7500	554	318
		TONNES	GCT	56625	14146	17044	9628	1945	2083	10689	557	534
			NOV	33881	15343	15262	12226	2073	1878	746	512	338
			DEC	54875	12983	17191	13968	1517	1750	6673	478	316
233	CAOUTCHOU SYNTHETIQUE	1000 ECU	GCT	17400	5675	5243	1769	1098	766	2510	15	324
			NOV	16959	4288	5057	2871	1520	974	1875	37	607
			DEC	18630	4606	5676	2248	2399	809	2287	116	489
		TONNES	GCT	17926	6084	4849	2088	1525	705	2104	43	523
			NOV	16914	4602	4552	2904	1384	923	1301	47	510
			DEC	18580	4701	5275	2565	2727	904	1793	166	449
244	LIEGE BRUT ET DECHETS	1000 ECU	GCT	1957	403	595	593	79	30	194	6	57
			NOV	1705	243	473	680	79	13	176		41
			DEC	1761	301	590	707	35	5	108		11
		TONNES	GCT	2287	378	807	541	174	38	295	6	48
			NOV	1997	249	578	552	165	16	301		35
			DEC	2012	409	729	687	66	23	180		18
245	BOIS CHAUFFAGE, CHARBON DE BOIS	1000 ECU	GCT	2998	625	261	1429	55	21	504		103
			NOV	2763	836	264	1289	83	33	386		62
			DEC	1986	656	256	656	186	42	235		25
		TONNES	GCT	29808	2842	1287	22984	221	67	1726		681
			NOV	29256	3322	1234	22307	383	141	1341		527
			DEC	13583	3037	1165	7614	718	136	542		370
246	BOIS DE TRITURATION	1000 ECU	GCT	15426	2712	4351	7015	980	176	5	154	33
			NOV	6385	1509	1302	3248	214	74	6		30
			DEC	11424	1742	2476	6795	260	115			
		TONNES	GCT	254533	85014	59249	93438	11849	4012	36	565	
			NOV	110072	43543	19121	42222	3019	3772	36	360	
			DEC	174941	55473	32192	80327	3170	1279	36	463	
247	AUT. BOIS BRUTS OU SIMPL. EQUAR.	1000 ECU	GCT	73057	12787	18224	30634	1595	1894	2534	221	268
			NOV	60712	12713	19695	21653	2002	2843	1401	31	354
			DEC	69617	18754	15056	30218	1715	1868	1549		457
		TONNES	GCT	447486	96086	90755	225888	9854	7463	13560	1367	2514
			NOV	354569	62418	98968	159180	13077	9977	8171	124	2653
			DEC	385872	74985	72445	209014	11355	6356	7882		3836
248	BOIS SIMPL. TRAVAIL., TRAVERSES	1000 ECU	GCT	426516	92263	56709	90170	43301	18522	100589	4869	20093
			NOV	334036	70221	46652	75468	37566	15607	68664	5160	14698
			DEC	346756	78365	48275	73071	38263	38263	80016	3763	13645
		TONNES	GCT	1403754	295429	183503	295158	127610	64853	342627	13953	70620
			NOV	1082438	220073	146965	261381	116281	54330	22292	15708	47408
			DEC	1136608	251136	137097	249584	116102	56645	271401	11247	43398

import
INTRA (EUR-9)

SITC Rev. 2	Products - Products	1980	EUR 9	Deutschland	France	Italia	Nederland	Belg.-Lux.	United Kingdom	Ireland	Danmark		
251	PULP AND WASTE PAPER	1000 ECU	CCT	26932	6572	4615	8210	4160	1510	1018	22	425	
			NOV	20537	5911	4225	4771	3515	1319	859	45	82	
			DEC	20204	4779	4867	5535	2674	1423	264	236	426	
	TONS		CCT	144242	36368	28328	33112	29300	8720	4877	74	3464	
			NOV	112084	31668	25204	23004	19158	7945	3806	171	1130	
			DEC	111647	24399	28244	27468	18022	9073	1460	656	2325	
261	SILK	1000 ECU	CCT	109	76		28	3	1	1			
			NOV	45	8		24						
			DEC	31	2	7	12	4	5	6	7		
	TONS		CCT	11	8		2						
			NOV	7									
			DEC	9	2	5	3	1	2	1			
263	COTTON	1000 ECU	CCT	4923	561	1506	821	485	829	393	252	76	
			NOV	4508	543	921	669	375	1085	414	437	61	
			DEC	5749	756	936	1285	272	1746	388	250	116	
	TONS		CCT	7562	1239	2268	961	788	1132	815	189	170	
			NOV	6335	1262	1528	653	699	754	202	106		
			DEC	6699	1175	1518	1296	502	1265	615	174	195	
264	JUTE & OTH.TEXTILE BAST FIBRES	1000 ECU	CCT	335	108	183		8	23		13		
			NOV	192	59	60		10	49		4	10	
			DEC	311	69	110	5	9	84	11	23		
	TONS		CCT	1277	341	717		55	138		25		
			NOV	711	218	264		34	135		8	106	
			DEC	957	208	466	23	17	155	27	61		
265	VEG.TEXT.FIBRE,EXC.COTTON,JUTE	1000 ECU	CCT	5896	373	770	1275	88	2142	1021	156	31	
			NOV	5598	359	790	1825	44	1755	698	100	21	
			DEC	6812	276	849	2345	53	2207	1000	67	15	
	TONS		CCT	12001	380	1613	968	151	7723	1022	121	25	
			NOV	10159	388	1433	1359	61	6118	759	57	13	
			DEC	11910	318	1564	1669	73	7003	1122	146	15	
266	SYNTHETIC FIBRES FOR SPINNING	1000 ECU	CCT	50248	9654	10934	6970	2635	11980	6890	681	504	
			NOV	48117	7188	9400	10437	2770	10154	8755	873	540	
			DEC	44157	5805	8588	10017	2694	9953	5753	753	594	
	TONS		CCT	32762	6276	7288	5408	1766	7125	4189	364	346	
			NOV	32474	5117	6389	7828	1888	6146	4193	493	416	
			DEC	29359	3899	5678	7655	1739	6027	3633	329	420	
267	OTH.MAN-MADE FIBRES FOR SPINNG	1000 ECU	CCT	11125	2392	1284	2556	1438	1290	1816	311	38	
			NOV	11252	1958	1053	3533	1280	1193	1673	542	20	
			DEC	9869	1988	999	2374	958	1345	1933	271	1	
	TONS		CCT	11507	2611	1586	2363	1853	1428	1206	421	39	
			NOV	12059	2085	1350	3801	1672	1305	1088	743	21	
			DEC	10358	2261	1262	2742	1137	1235	1209	511	1	
268	WOOL AND OTHER ANIMAL HAIR	1000 ECU	CCT	29665	6867	2423	6442	1428	7908	2776	1004	817	
			NOV	31496	4774	2154	11282	1328	7472	2525	1335	626	
			DEC	28551	5136	2678	8896	1346	6517	2629	834	515	
	TONS		CCT	11099	1986	1185	2019	575	3368	1271	370	325	
			NOV	11953	1343	1172	3903	673	3021	1210	388	243	
			DEC	10409	1542	1416	2767	514	2576	1149	242	204	
269	OLD CLOTHG.,OTH.TEXT.ART. RAGS	1000 ECU	CCT	9066	447	3093	1769	1610	1855	188	64	40	
			NOV	8752	447	2077	3231	1249	1399	190	90	69	
			DEC	7525	319	1963	2781	1035	1018	284	57	68	
	TONS		CCT	24674	1892	6264	4838	5491	5484	513	149	42	
			NOV	22637	1552	4159	8161	3971	4133	512	92	57	
			DEC	19544	1099	4061	7661	3291	2785	555	34	58	
271	FERTILIZERS, CRUDE	1000 ECU	CCT	1580	124	184	237	160	680	184	6	5	
			NOV	1199	107	108	107	97	539	229	9	3	
			DEC	1522	171	106	112	166	676	250	40	1	
	TONS		CCT	38087	2620	3708	2282	7847	17652	3724	116	98	
			NOV	29340	1792	2491	1200	6782	14121	2641	238	75	
			DEC	34357	2001	2731	1482	9267	15352	3231	268	25	
273	STONE, SAND AND GRAVEL	1000 ECU	CCT	40365	8152	4422	3777	13895	8127	1113	529	350	
			NOV	30562	6244	3714	3192	9774	6016	832	487	303	
			DEC	26501	4606	3647	2914	9153	4258	1108	430	385	
	TONS		CCT	7218600	1496289	560218	138940	2931469	1993051	28019	50089	20525	
			NOV	5590344	1326114	474683	111370	2105667	1481987	36787	41261	12476	
			DEC	4584181	849960	558960	104183	1877032	1061414	81439	32942	18251	
274	SULPHUR,UNROASTED IRON PYRITES	1000 ECU	CCT	7440	143	365	1209	1532	771	2825	3	592	
			NOV	5018	212	254	281	2093	679	934	19	546	
			DEC	10016	58	593	2544	2622	1567	1876	6	750	
	TONS		CCT	73442	621	2231	11641	16272	7962	28180	4	6532	
			NOV	49197	1490	1687	2517	21830	7489	8340	22	5822	
			DEC	96407	387	3963	22647	26349	16051	18669	18	8324	
277	NATURAL ABRASIVES, NES.	1000 ECU	CCT	9122	1461	751	1561	888	3114	1334	1	12	
			NOV	11915	1340	386	1753	1712	3613	3087	10	14	
			DEC	8908	1600	400	919	1194	3773	991	5	26	
278	OTHER CRUDE MINERALS	1000 ECU	CCT	52366	14067	7966	8922	6652	7056	4907	1167	1629	
			NOV	49601	14787	7472	7931	5997	6467	4484	1044	1419	
			DEC	53714	13318	6057	13236	5219	7338	5963	972	1611	
	TONS		CCT	1811921	467999	226888	116411	571596	330946	51091	12072	34518	
			NOV	1492331	337492	219566	100708	450488	306935	43156	10572	23413	
			DEC	1451826	316988	171197	157931	298104	303149	174248	11370	18839	
281	IRON ORE AND CONCENTRATES	1000 ECU	CCT	4642	1568	28	58	6	2576	6		2	
			NOV	4023	1405	89	10	20	2494	3			
			DEC	3878	1290	109	57	11	2405	6			
	TONS		CCT	757062	163729	2308	289	74	590602	58		2	
			NOV	666765	151168	7711	44	700	507121	20		1	
			DEC	687773	139652	9128	311	170	500273	38239			
282	IRON OR STEEL SCRAP AND WASTE	1000 ECU	CCT	63985	8175	2459	4484	2206	5298	552	47	407	
			NOV	67937	7619	2503	41346	2156	3526	225	24	538	
			DEC	69772	7928	3512	52464	1887	3591	186	24	180	
	TONS		CCT	649846	89670	20161	467018	15955	49098	1558	963	5422	
			NOV	622660	94393	19932	45623	7930	35029	707	605	7532	
			DEC	730829	84992	32755	570592	6268	32544	717	388	2574	
286	DRES & CONC.OF URAN & THORIUM	1000 ECU	CCT							1			

import
EXTRA (EUR-9)

CTCI Rév. 2	Products - Produits	1980	EUR 9	Deutschland	France	Italia	Nederland	Belg -Lux	United Kingdom	Ireland	Danmark
251	PATES A PAPIER ET DECHETS PAP. 1000 ECU	OCT	264386	76306	52277	53085	19082	12429	47249	1184	2774
		NOV	239068	72530	45294	46081	13537	12237	45127	986	3276
		DEC	244941	63904	39660	56009	13023	10358	59103	427	2457
261	SOIE 1000 ECU	OCT	843483	209321	145950	163842	55711	34755	222241	3167	8498
		NOV	667677	194511	120067	137861	39942	34184	128046	2561	10106
		DEC	652079	162771	103529	158900	34720	28664	155264	1081	6651
263	COTON 1000 ECU	OCT	5337	703	826	5500				226	
		NOV	5593	183	893	4402				115	
		DEC	5940	269	786	4767	5			113	
264	JUTE, AUTRES FIBRES LIBERIENNES 1000 ECU	OCT	378	97	45	227			9		
		NOV	402	21	53	315			13		
		DEC	314	25	46	234	2		7		
265	FIBRES VEGET. (SF-COTON, JUTE) 1000 ECU	OCT	82765	22536	20017	27590	1028	3826	5991	1457	320
		NOV	68010	20252	19752	16554	1272	3603	4882	1476	219
		DEC	93950	29405	19300	33227	858	3357	6511	999	253
266	FIBRES SYNTHETIQUES PR. FILAGE 1000 ECU	OCT	67322	20317	16173	20613	828	3141	5003	1038	208
		NOV	55049	16707	16026	15210	1013	2603	5043	596	151
		DEC	71060	23267	15217	23945	631	2390	4804	628	179
267	FIBRES ARTIF. DISCONT. DECHETS 1000 ECU	OCT	1671	443	367	44	20	253	544		
		NOV	1753	23	230		76	193	221	10	
		DEC	1231	457	333		101	42	298		
268	LAINES ET POILS FINS CU GROSS. 1000 ECU	OCT	4904	1622	1194	125	153	570	1241		
		NOV	2540	172	751		396	610	579	33	
		DEC	3542	1228	1060		413	96	745		
269	FRIPERIE, ORILLES ET CHIFFONS 1000 ECU	OCT	4704	455	1169	1599	115	430	874	3	59
		NOV	6424	502	1441	1285	204	572	1610	275	535
		DEC	4615	363	838	1076	154	1263	824		97
271	ENGRAIS BRUTS 1000 ECU	OCT	9711	1058	2360	2933	286	985	1974	4	111
		NOV	14176	1408	3082	2463	513	1215	3803	609	1083
		DEC	10032	1036	1585	2131	392	2591	1663		233
273	PIERRES, SABLES ET GRAVIERS 1000 ECU	OCT	10629	3486	2306	1165	367	1235	1822	96	152
		NOV	9521	2784	2026	1199	195	1360	1461	85	99
		DEC	9200	1935	2247	2043	366	590	1518	77	24
277	ABRASIFS NAT. (YC DIAM. INDUST.) 1000 ECU	OCT	7288	2392	1597	910	367	800	1063	59	100
		NOV	6444	1916	1240	1220	520	520	873	40	73
		DEC	6468	1311	1500	1685	237	739	953	24	19
278	AUTRES PRODUITS MINERAI BRUTS 1000 ECU	OCT	11370	3019	1355	2344	1685	122	1956	33	256
		NOV	10386	2686	944	2267	1321	543	2254	139	232
		DEC	11133	2649	843	2790	1692	629	2184	28	318
279	FERRAILLES DE FONTE, FER, ACIER 1000 ECU	OCT	11745	3264	1171	2548	1915	941	1626	101	179
		NOV	10815	3187	884	2855	1149	512	1860	196	192
		DEC	11814	2817	814	3566	1742	652	1836	75	311
280	MINERAIS DE FER ET CONCENTRES 1000 ECU	OCT	82625	17753	17407	21966	1794	4856	17777	767	305
		NOV	105374	18513	22376	25476	1728	5958	30627	569	527
		DEC	95880	15848	28276	21267	1279	4410	24550		250
281	MINERAIS D'URANIUM, DE THORIUM 1000 ECU	OCT	28573	5831	7206	6258	1054	1834	6052	233	105
		NOV	32448	5946	5077	7984	693	2048	7002	194	175
		DEC	32067	4865	10655	6040	746	1738	7935		88
282	FERRAILLES DE FONTE, FER, ACIER 1000 ECU	OCT	3309	281	672	1720	208	170	240	18	
		NOV	3780	216	637	2185	127	129	352	34	
		DEC	4695	303	695	3112	142	186	327	1	29
283	AUTRES PRODUITS MINERAI BRUTS 1000 ECU	OCT	7613	1025	1246	4035	525	300	469	13	
		NOV	8444	946	1142	5911	408	212	444	31	
		DEC	9043	700	1060	6206	416	268	369	24	
284	SOUFRE, PYRITES DE FER N. GRILL. 1000 ECU	OCT	64082	8647	18817	6153	11721	8986	6645	410	2703
		NOV	61226	8538	14155	5475	8967	8967	6234	380	1233
		DEC	66918	8778	20721	9513	10217	9152	7806	255	476
285	MINERAIS DE FER ET CONCENTRES 1000 ECU	OCT	1487731	200372	425846	134389	328278	193055	135382	8170	58436
		NOV	138294	192901	45063	12381	159578	22621	13289	7690	2730
		DEC	1424725	184513	438123	158045	240008	196103	153070	5152	9710
286	FERRAILLES DE FONTE, FER, ACIER 1000 ECU	OCT	18133	5644	3038	6705	607	272	187	14	1367
		NOV	11236	4534	1415	5475	772	658	266	16	966
		DEC	19585	4650	2588	9945	772	658	266	50	656
287	MINERAIS DE FER ET CONCENTRES 1000 ECU	OCT	592182	321787	56023	61296	13730	16820	1959	35	120533
		NOV	421518	226177	10849	48552	49098	4387	1984	2532	7798
		DEC	421288	176645	91093	83945	25933	28775	7430	537	46930
288	SOUFRE, PYRITES DE FER N. GRILL. 1000 ECU	OCT	16209	2294	2608	3443	1484	1859	4515		6
		NOV	20818	2387	3166	5419	1475	1448	6115	3	5
		DEC	21845	3593	3207	4627	1993	3146	5272		7
289	SOUFRE, PYRITES DE FER N. GRILL. 1000 ECU	OCT	226051	47370	28788	59176	16775	28608	45310		22
		NOV	246886	47278	35118	65290	16618	21464	81069	11	39
		DEC	292938	52972	37216	82213	21858	46523	91715		40
290	ABRASIFS NAT. (YC DIAM. INDUST.) 1000 ECU	OCT	14503	2506	877	1316	73	8147	1457		127
		NOV	11236	1575	961	1093	244	3800	3246		317
		DEC	31963	1696	693	1470	174	2574	2537		19
291	AUTRES PRODUITS MINERAI BRUTS 1000 ECU	OCT	87065	38028	13873	11153	8871	3740	9557	411	1432
		NOV	83605	34351	10542	12150	11631	3701	10063	373	794
		DEC	86011	23570	15673	17264	14107	5593	8392	439	973
292	MINERAIS DE FER ET CONCENTRES 1000 ECU	OCT	903003	345449	149191	195554	61655	41209	65452	3449	37041
		NOV	743979	311250	131444	18008	97401	39516	70720	2227	13413
		DEC	746990	304277	105958	128169	94348	41184	50999	4666	17389
293	MINERAIS DE FER ET CONCENTRES 1000 ECU	OCT	173981	83827	21741	18667	13000	19820	16801		125
		NOV	152089	70516	18820	33507	7072	6526	15576		92
		DEC	150654	75956	18495	21475	6439	12882	15315		
294	FERRAILLES DE FONTE, FER, ACIER 1000 ECU	OCT	8890634	4028625	1236796	1055033	798271	1158698	605283		3930
		NOV	7400194	3256016	1020508	1765594	427897	402663	529477		435
		DEC	7164409	3639119	962417	1048905	302501	713940	453889		3633
295	FERRAILLES DE FONTE, FER, ACIER 1000 ECU	OCT	11186	3158	282	6370	98	1113	79		86
		NOV	10131	1342	213	7793	116	152	473		42
		DEC	17432	1914	310	13813	78	1013	240		64
296	MINERAIS D'URANIUM, DE THORIUM 1000 ECU	OCT	92662	25380	701	60877	179	2574	1423		1528
		NOV	94580	13367	383	77913	317	365	1508		726
		DEC	167548	17434	614	144091	250	1755	1625		1780

**import
 INTRA (EUR-9)**

SITC Rev. 2	Products - Produits	1980	EUR 9	Deutschland	France	Italia	Nederland	Belg.-Lux.	United Kingdom	Ireland	Danmark
287	BASE METAL ORES & CONCENTR.,NES 1000 ECU	OCT	31330	10463	3179	5423	6975	399C	1214	29	57
		NOV	33319	7638	3595	7963	4527	8513	916	30	137
		DEC	40633	13260	3908	6411	7184	7850	1905	38	77
	TONS	OCT	113192	32684	14026	17144	40047	6465	2634	67	126
		NOV	96920	19066	12545	17502	25745	6878	1747	72	206
		DEC	117746	21323	14053	16578	42147	17194	6203	61	199
288	NON-FERROUS METAL WASTE & SCR. 1000 ECU	OCT	80041	28925	11423	15505	5755	15275	2003	164	991
		NOV	86425	29349	5920	17502	4825	23733	3960	190	946
		DEC	85340	26953	8743	13000	5628	26885	3114	178	835
	TONS	OCT	104354	37835	20371	18637	7087	15967	1948	631	1878
		NOV	91950	34196	11388	19979	7585	15896	1402	510	1035
		DEC	102181	36044	13923	18672	5788	19747	2042	477	1488
289	PRECIOUS METAL ORES, WASTE,NES 1000 ECU	OCT	10109	4931	1004	163	912	1568	1528		3
		NOV	11126	5341	1750	306	351	1273	2086		9
		DEC	6574	2934	825	208	222	991	1394		
291	CRUDE ANIMAL MATERIALS,NES. 1000 ECU	OCT	20731	5750	5154	2298	1356	2C15	2339	115	1764
		NOV	18783	4731	4569	2400	1123	1728	2513	116	1600
		DEC	19693	4831	4474	3127	1378	1793	2644	145	1301
	TONS	OCT	48246	7549	11294	2381	6593	10530	6262	121	3517
		NOV	43451	8764	8594	2324	6335	8389	6263	157	2625
		DEC	43965	7795	8150	3161	6387	8573	5352	136	4412
292	CRUDE VEGETABLE MATERIALS,NES. 1000 ECU	OCT	145531	72787	28716	7919	1033C	9641	11774	522	3842
		NOV	115948	46579	22900	8915	10178	9002	17726	1289	3435
		DEC	150301	69181	29127	18050	8049	8622	13609	1399	2264
	TONS	OCT	71904	34146	14886	2990	5919	6707	5478	262	1517
		NOV	61920	24545	14055	3413	4961	5390	7846	541	1168
		DEC	66587	27932	14178	5966	5120	5219	6807	568	796
322	COAL, LIGNITE AND PEAT 1000 ECU	OCT	94403	10967	29359	17382	11983	19537	2532	2596	47
		NOV	103135	17997	26002	25621	10707	17279	2563	2747	219
		DEC	101795	14599	32281	21048	9296	16857	2745	4478	491
	TONS	OCT	1480510	181528	582736	212343	268308	247703	18127	33632	633
		NOV	1695124	300939	154077	277930	234972	315261	17726	31926	2294
		DEC	1705699	240216	636334	215331	195632	25796	21119	126333	4939
323	BRIQUETTES, COKE, SEMI-COKE 1000 ECU	OCT	51450	5450	14467	1706	8135	18152	2480	26	1034
		NOV	49231	4939	15319	1393	4855	20056	1742	16	911
		DEC	47395	6119	16056	1420	4507	15395	2222	63	1613
	TONS	OCT	586127	68985	179088	14952	81905	213157	18205	97	9738
		NOV	580648	60868	192316	12027	54234	239381	12285	76	9461
		DEC	584123	74857	199174	12213	51961	184618	15420	400	15440
333	PETROLEUM OILS, CRUDE 1000 ECU	OCT	433373	195037	64339	18501	94950	21402	8227		30917
		NOV	516144	319863	59006	66681	66681	43524			27070
		DEC	468385	235265	66833	86932	86932	5289			74066
	1000 TONS	OCT	2212	983	325	98	484	111	51		16C
		NOV	2533	1580	289	313	313	219			131
		DEC	2250	1143	318	407	407	25			357
334	PETROLEUM PRODUCTS, REFINED 1000 ECU	OCT	961169	340030	120775	56928	77806	130679	127495	33448	74008
		NOV	1033153	346346	120532	46738	82960	163521	161140	54887	57029
		DEC	1115736	366504	108303	67314	83021	160182	167637	64415	9936C
	TONS	OCT	4661301	1595597	628008	333812	402291	647963	565506	164786	323337
		NOV	4665124	1515987	541078	264352	378674	789946	672595	267172	235921
		DEC	4927050	1544441	470160	356544	363285	748236	71277C	352051	379564
335	RESIDUAL PETROLEUM PROD.,NES. 1000 ECU	OCT	71655	33349	8700	5446	9971	5183	3584	1689	3733
		NOV	66157	30661	8211	3644	10259	6995	3048	1183	2156
		DEC	78235	35683	11084	6259	11376	3352	6445	1318	2718
	TONS	OCT	335400	154566	34693	15192	57514	26578	14554	9295	23009
		NOV	303066	128323	38968	9435	53228	42408	11748	6883	12073
		DEC	304870	131744	45879	16242	51316	14263	24869	5760	14798
341	GAS, NATURAL AND MANUFACTURED 1000 ECU	OCT	secret segreto geheim	55932	97979	41561	34662	82217	1402	2103	2802
		NOV	secret segreto geheim	97979	129461	49037	2566C	105989	1210	3595	2687
		DEC	secret segreto geheim	129461	129461	3230	31248	115708	2515	3486	2549
351	ELECTRIC CURRENT 1000 ECU	OCT	28108	7776	10871	718	718	8614			129
		NOV	27845	9566	15633	21	21	2477			148
		DEC	37524	9277	22063	110	110	5910			164
	1000 KWH	OCT	913837	176413	623164		19410	88901			5949
		NOV	1163869	239273	773042		448	143475			7631
		DEC	1399757	215256	942566		2523	230695			8717
411	ANIMAL OILS AND FATS 1000 ECU	OCT	16759	3727	1674	171	3613	1931	5040	389	214
		NOV	15746	4130	1168	249	3324	1963	4259	418	235
		DEC	15298	2582	1146	168	3547	2267	5018	281	289
	TONS	OCT	45945	9676	4995	291	12246	5438	11458	984	557
		NOV	44785	11598	3510	421	11382	6011	10234	968	661
		DEC	44451	7498	3359	298	12008	6500	13271	645	873
423	FIXED VEGETABLE OILS, "SOFT" 1000 ECU	OCT	46185	10105	15067	6423	5018	4661	3034	956	921
		NOV	42734	7680	10196	12657	4011	2879	3786	522	1603
		DEC	44532	7064	13701	12345	3485	2861	2822	978	1276
	TONS	OCT	81945	21792	23842	879C	9358	9160	5176	1957	1870
		NOV	75350	15865	17441	19096	7735	5749	6708	843	1914
		DEC	78766	14391	22278	21522	6355	5313	4793	1642	2473
424	OTHER FIXED VEGETABLE OILS 1000 ECU	OCT	14000	2606	4241	812	1907	2735	632	704	363
		NOV	14811	3265	3280	979	1736	3404	811	709	627
		DEC	17782	2781	3864	3682	3390	2571	357	612	525
	TONS	OCT	23524	4834	7124	1233	2507	5315	776	1086	649
		NOV	26134	6467	5759	1599	2390	6672	1157	922	1168
		DEC	29372	5156	6645	5776	4877	4776	360	889	894
431	PROCESSED ANIM.& VEG.OILS,ETC. 1000 ECU	OCT	30151	5940	6612	1646	4642	4691	3836	599	1885
		NOV	23842	4576	5409	1323	3770	3676	2537	661	1890
		DEC	26331	4174	5757	2343	4728	4886	1980	554	1909
	TONS	OCT	59084	13511	12022	1949	10925	10570	3741	1172	5174
		NOV	47399	10715	9936	1506	9209	7655	2771	560	5045
		DEC	54166	9914	10545	3003	11435	10326	2685	839	5420
511	HYDROCARBONS, NES.,DERIVATIVES 1000 ECU	OCT	190421	48782	29523	14825	28634	49226	17679	534	1215
		NOV	192504	55764	31218	14183	39841	30525	19404	407	758
		DEC	260100	67330	33822	29041	36723	67397	24371	637	779
512	ALCOHOLS, PHENOLS, ETC. 1000 ECU	OCT	79957	28186	13944	10730	9366	8510	6289	807	2125
		NOV	72219	21544	13281	9916	10398	6337	7964	1200	2008
		DEC	80491	23578	12267	13536	14278	7895	5496	852	2589

import
EXTRA (EUR-9)

CTCI Rév. 2	Products -Produits	1980	EUR 9	Deutschland	France	Italia	Nederland	Belg.-Lux.	United Kingdom	Ireland	Danmark
287	MINERAIS DE METAUX COMMUNS, NDA	1000 ECU	CCT 197044	48194	32114	18641	31087	23866	42942	171	29
		NOV	244679	85330	34960	23283	21053	18264	61615	174	
		DEC	215998	63531	30998	17900	24958	35552	42890	93	76
	TONNES	CCT	1186624	481065	212397	208745	115522	56510	107210	5078	95
		NOV	1519269	444892	400053	374429	55726	23906	215075	5188	1
		DEC	1274646	453243	251154	262582	54565	120998	126857	5092	156
288	DECHETS DE METAUX NON FERREUX	1000 ECU	CCT 100282	34319	2753	5312	1757	47848	7454	839	
		NOV	78236	22101	3188	12013	992	27266	12108	568	
		DEC	79558	18054	1450	9196	1243	34477	14200	938	
	TONNES	CCT	78931	47197	4024	11522	2125	8897	3624	1542	
		NOV	90569	27355	19953	29618	904	8663	3133	942	
		DEC	60240	17141	1760	17659	1616	10207	10311	1548	
289	MINERAIS METAUX PREC., DECHETS	1000 ECU	CCT 78595	10594	3191	269	1	5615	58861	60	60
		NOV	74048	11175	3515	130	10	3217	55966	35	35
		DEC	67173	7114	2171	470	63	2490	54807	58	58
291	MAT. BRUTES D'ORIG. ANIMALE, NDA	1000 ECU	CCT 40366	17839	7581	2883	2934	663	5383	30	3053
		NOV	34232	15585	6813	2174	1708	434	4851	58	2609
		DEC	38001	14640	7191	5109	2479	808	5332	38	2404
	TONNES	CCT	31066	8036	6015	2752	2004	828	5725	3	5362
		NOV	26998	7914	6411	2048	1318	715	5496	4	3493
		DEC	31981	6495	5847	6495	1386	818	4853	1	6086
292	MAT. BRUTES D'ORIG. VEGETALE, NDA	1000 ECU	CCT 40232	13889	6823	4490	6972	1316	5398	60	1284
		NOV	45665	15291	8199	5492	1695	1614	6772	385	1837
		DEC	71609	24026	13743	8913	10829	1631	9696	576	1795
	TONNES	CCT	29122	8910	5397	3686	5896	1071	2831	29	1302
		NOV	33407	8888	6871	508	6630	1103	5176	126	1395
		DEC	39491	10828	7868	7346	5833	1003	5088	312	1213
322	HOUILLES, LIGNITES ET TOURBE	1000 ECU	CCT 278544	21248	80350	52647	29518	32021	30357	865	31538
		NOV	583532	44590	66963	122496	10824	24238	25505	6899	27407
		DEC	298312	30345	85206	60111	26873	46492	22417	4032	22836
	TONNES	CCT	6613625	579680	1929918	1062021	731212	785728	618315	11117	858635
		NOV	841170	109710	151582	964641	241867	391472	500193	91100	668527
		DEC	6979177	800806	2050670	1327510	551846	1135430	424942	53392	534582
323	BRIQUETTES, COKES ET SEMI-COKES	1000 ECU	CCT 3005	1162	827	117		631		268	
		NOV	58353	1109	1255	71	58	1476		364	
		DEC	3869	362	201	18	49	958	3	2278	
	TONNES	CCT	58430	22660	14542	1671		14345		5213	
		NOV	48048	7654	2267	274	1257	33237	9	7455	
		DEC	76397	6012	3586	261	1055	19506		45969	
333	HUILES BRUTES DE PETROLE	1000 ECU	CCT 5758042	1287832	1593773	1363031	591663	317075	567555	7686	29427
		NOV	451170	76511	14924	112144	8293	367603	604020	31757	48985
		DEC	7415229	1466896	1897578	1883627	950409	422218	730243	23915	40343
	1000 TONNES	CCT	32266	6997	8704	7910	3266	3230	3386	47	166
		NOV	30262	6054	7440	11256	4251	1054	3586	186	265
		DEC	38508	7255	9627	10253	4786	2352	3886	133	216
334	PRODUITS RAFFINES DU PETROLE	1000 ECU	CCT 964654	146795	249096	165219	189172	81157	69523	627	61565
		NOV	523052	17237	14924	112144	8293	367603	604020	31757	48985
		DEC	1169928	193148	145409	311590	335141	86685	47689	2674	47592
	TONNES	CCT	5284535	722836	1518521	1015206	940988	448363	306411	6269	314441
		NOV	481170	76511	14924	112144	8293	367603	604020	31757	48985
		DEC	5413397	841769	678741	1593941	1485382	351256	181270	14382	226656
335	PRODUITS RESIDUELS DU PETROLE	1000 ECU	CCT 96527	20848	18221	23042	23560	1919	6073		2864
		NOV	67475	17237	14924	112144	8293	367603	604020	31757	48985
		DEC	79015	18430	17642	20958	11853	1027	7771		1334
	TONNES	CCT	807218	155689	208034	190298	158494	12293	44050		34359
		NOV	51368	155368	152063	61331	4915	1860	7211	1	28308
		DEC	588792	118795	205721	104684	69085	11647	60845		10815
341	GAZ NATURELS ET GAZ MANUFACTUR	1000 ECU	CCT secret	75146	75146	68243	7423	20642	59502		1209
		NOV	secret	46693	46693	65348	14580	7899	1992		507
		DEC	secret	102657	102657	14930	20348	25919	56124	445	811
351	ENERGIE ELECTRIQUE	1000 ECU	CCT 31357	22504	4489			262			4102
		NOV	40060	26485	6418			44			1460
		DEC	41696	25809	8055						7788
	1000 KWH	CCT	1377539	921493	284735			11180			160131
		NOV	1600208	916642	422010						254356
		DEC	1497576	816749	420063						259014
411	HUILES ET GRAISSES ANIMALES	1000 ECU	CCT 26456	5597	456	889	9076	571	9006	63	398
		NOV	22215	6893	578	253	6313	2731	5119	12	316
		DEC	20845	5998	801	442	4053	1386	7821	35	311
	TONNES	CCT	78013	17186	1230	2640	25465	2888	23036	208	1357
		NOV	66178	20385	1576	525	20519	8164	13921	18	1042
		DEC	59017	16842	1574	1154	12342	3563	22057	92	594
423	HUILES VEGETALES FIXES DOUCES	1000 ECU	CCT 38451	4230	20011	8030	2209	2983	910	34	44
		NOV	63745	3554	41235	15025	1751	1372	633	13	22
		DEC	53749	1724	13282	34271	1375	1943	1097	34	23
	TONNES	CCT	53256	8796	26247	8031	3869	4726	1495	37	55
		NOV	63770	6089	37500	14040	2839	2119	864	293	26
		DEC	56221	2718	15151	31664	2068	2894	1666	33	27
424	AUTRES HUILES VEGETALES FIXES	1000 ECU	CCT 57305	13558	5547	7028	13376	1525	14539	456	1276
		NOV	58104	15717	9395	2159	16398	1483	12583	240	179
		DEC	62165	16051	3922	14110	16575	2280	8633	398	196
	TONNES	CCT	123773	28874	11153	13796	31600	3925	31500	1100	1720
		NOV	125497	33549	15719	4745	35631	3296	27706	549	304
		DEC	134825	34263	8685	28433	37959	4543	19217	890	434
431	HUILES ET GRAISSES ELABOREES	1000 ECU	CCT 10250	3529	1381	412	1026	205	3112	8	577
		NOV	7586	3219	551	368	1197	33	1922	47	249
		DEC	8383	3697	721	406	936	164	2875		184
	TONNES	CCT	27225	9463	3336	628	2383	615	9198	4	1598
		NOV	18637	9256	845	1150	2228	64	4566	18	510
		DEC	20709	8286	1695	406	1864	544	7564		350
511	HYDROCARB. ET DERIV. HALOGEN. ETC	1000 ECU	CCT 56492	8430	4782	14243	9267	13670	5707	39	344
		NOV	63053	13619	6972	11889	12387	6002	11959	18	207
		DEC	70199	15320	9226	16954	13030	6445	8922	42	260
512	ALCOOLS, PHENOL, DERIV. HALOG. ETC	1000 ECU	CCT 26887	5848	4677	3613	7671	7058	2423	22	535
		NOV	23106	4855	3127	2620	7065	2297	2241	67	834
		DEC	27518	6877	3162	4425	6454	1561	4065	154	820

import
INTRA (EUR-9)

SITC Rev. 2	Products · Produits	1980	EUR 9	Deutschland	France	Italia	Nederland	Belg.-Lux.	United Kingdom	Ireland	Danmark	
513	CARBOXYLIC ACIDS, ETC.	1000 ECU	OCT NOV DEC	93947 82665 90311	19753 17866 18497	17686 14675 15160	16562 15997 17951	15089 13935 16284	8411 6636 6405	12818 11639 12518	1197 1131 1551	2431 1182 1545
514	NITROGEN-FUNCTION COMPOUNDS	1000 ECU	CCT NOV DEC	101887 93665 107281	32922 28097 34600	23090 17904 18889	12615 11848 17793	13290 15222 16144	7510 8024 6812	9395 11740 10371	952 1190 961	2113 1689 1711
515	ORGANO-INORGANIC COMPOUNDS, ETC	1000 ECU	CCT NOV DEC	104293 92665 104341	20927 17113 17483	21402 17693 20238	20295 26484 28453	9943 7741 7001	5306 5247 7348	20000 17418 21064	5567 6781 1437	853 791 1317
516	OTHER ORGANIC CHEMICALS	1000 ECU	OCT NOV DEC	60264 57118 62064	16251 13713 14518	8622 7693 8578	8737 7763 10356	9220 8170 8270	5799 7873 11309	5751 7042 7042	671 522 567	1213 506 1024
522	INORG. CHEM. ELEMENTS, OXIDES, ETC	1000 ECU	OCT NOV DEC	94330 84405 89916	24019 20098 22936	18564 17419 16949	12830 12730 13818	10837 10725 12720	9557 7883 9543	9477 8947 7214	4151 3600 3112	4695 2774 3624
523	OTHER INORGANIC CHEMICALS	1000 ECU	OCT NOV DEC	74279 62473 76609	15764 12523 17078	12640 11413 11390	10714 12730 12084	11057 13479 15269	9127 7015 6786	8211 7015 7183	2109 1531 1824	4657 3614 4995
524	RADIO-ACTIVE & ASSOC. MATERIALS	1000 ECU	CCT NOV DEC	59410 78968 78058	1742 3590 21139	40026 49071 8073	2441 2842 2044	9368 5834 4456	16 1847 18	5655 1947 42093	37 43 33	125 152 202
531	SYNTH. DYES, NATURAL INDIGO, ETC.	1000 ECU	CCT NOV DEC	33681 32685 30139	6121 4564 4485	7175 6143 6057	7301 9718 7491	3401 3737 3023	3876 4521 2404	3941 4452 4909	681 129 850	1185 267 520
532	DYEING, TANNING EXTRACTS, ETC.	1000 ECU	CCT NOV DEC	2963 3776 3143	480 379 552	457 424 364	1088 2046 1434	424 342 274	137 145 161	264 244 212	56 129 95	57 60 51
533	PIGMENTS, PAINTS, VARNISHES, ETC.	1000 ECU	OCT NOV DEC	86430 76270 72139	17356 14343 12858	21570 16953 16481	10591 12203 10902	12806 11661 11928	12266 8951 8541	7029 7489 6571	1685 1997 1978	3127 2673 2680
541	MEDICIN. & PHARMACEUT. PRODUCTS	1000 ECU	CCT NOV DEC	197689 169275 185319	53071 39626 39358	23006 21179 23450	28495 27145 27140	32073 21283 24050	25015 24518 27791	18590 19143 19502	8297 16640 10560	9142 5741 8068
551	ESSENT. OILS, PERFUME & FLAV. MAT	1000 ECU	OCT NOV DEC	16019 13641 13832	4281 3479 2669	1978 1523 2179	2641 2381 2722	2185 1668 1930	1313 840 1149	2330 1514 2042	980 1502 1195	311 334 386
553	PERFUMERY, COSM. & TOILET PREP.	1000 ECU	OCT NOV DEC	62687 58846 52019	16883 13875 13989	5853 5046 5299	7781 14616 7198	9683 7818 8233	8725 6535 6957	8555 6860 6680	2774 2644 1968	2033 1452 1695
554	SOAPS POLISHING & SCOUR. PREP.	1000 ECU	OCT NOV DEC	63495 59978 53710	13190 10720 9867	13888 10514 11942	5932 6923 5297	8903 12929 8736	10541 9035 8642	4829 4584 3979	3798 3190 2031	2414 2083 2031
562	FERTILIZERS, MANUFACTURED	1000 ECU	OCT NOV DEC	86920 88024 88181	22491 23284 23809	32204 31439 30216	3747 4046 2984	4803 5119 5006	11083 9800 10301	6420 6257 6148	5192 7043 8078	980 1036 1579
		TONS	CCT NOV DEC	792065 748650 738061	242894 214340 221444	253030 241555 228266	29335 28941 20145	49859 53686 47208	118085 101613 106305	50323 50597 45577	40565 54831 54831	7973 9776 14086
572	EXPLOSIVES	1000 ECU	OCT NOV DEC	6561 4329 5729	1145 1350 1004	766 344 492	1410 332 1326	1014 1281 1185	424 295 450	954 595 541	706 55 678	152 77 53
582	PRODUCTS OF CONDENSATION, ETC.	1000 ECU	OCT NOV DEC	168912 159888 146382	46390 43909 42745	35649 30515 29899	22217 27245 20851	17144 14173 14090	16218 14277 12300	20498 22155 26692	2200 2253 2090	6566 5361 4625
		TONS	CCT NOV DEC	139029 128225 110729	42755 37965 34124	31395 24908 23314	15566 18515 14733	12804 11134 10402	20675 19042 13917	10154 11276 9692	1546 2098 1680	4135 3286 2867
583	PRODUCTS OF POLYMERIZAT., ETC.	1000 ECU	CCT NOV DEC	442900 400158 403047	113593 94554 105341	90966 78700 79868	69156 75862 63673	47503 37618 39829	43872 36172 35135	50515 50009 49448	9130 11529 11659	18165 15714 18094
		TONS	OCT NOV DEC	503574 440385 449248	138917 115511 126924	102243 82551 82877	86225 92424 77109	50366 37600 40678	50374 40130 41370	47057 47055 47667	9434 11859 12347	19357 17215 20278
584	CELLULOSE DERIVATIVES, ETC.	1000 ECU	OCT NOV DEC	27952 27037 25882	5835 5134 4668	5473 4308 4643	5611 7566 5012	3607 3105 4210	2278 1798 1861	3021 2966 2927	918 1323 1566	1209 837 995
		TONS	CCT NOV DEC	11803 11461 10690	2707 2763 2583	1922 1557 1636	2482 3259 2381	1854 1259 1392	1112 858 900	1049 1070 1065	257 403 418	422 293 315
585	OTH. ARTIF. RESINS & PLASTIC MAT	1000 ECU	CCT NOV DEC	13262 11055 13076	3655 2679 4041	2624 1968 1867	2469 2044 1769	847 682 984	1012 832 955	1308 1556 2270	791 648 806	556 646 384
		TONS	OCT NOV DEC	11537 10326 12436	3999 3689 3990	1144 1015 839	3010 2265 3018	626 587 872	1001 784 699	960 1313 2474	478 373 349	319 300 196
591	DISINFECTANTS, INSECTICIDES, ETC	1000 ECU	OCT NOV DEC	53512 62103 65186	7473 6906 7900	17267 36064 35908	5265 6614 6658	4140 1380 2263	1480 1183 1224	14839 8534 9999	663 702 431	2385 720 803
592	STARCHES, INULIN, GLUTEN, ETC.	1000 ECU	CCT NOV DEC	36040 33842 37307	7797 6686 7058	4963 5136 5272	4612 5266 4264	3842 3140 4016	4183 3115 4075	7459 7792 9409	1264 1170 1544	1920 1537 1669
598	MISC. CHEMICAL PRODUCTS, NES.	1000 ECU	CCT NOV DEC	172590 164296 162765	34152 29857 31036	31370 28234 28412	34410 41586 39369	20671 16669 17542	21194 20258 17780	21022 18360 20255	3039 2748 3127	6732 6584 5244
611	LEATHER	1000 ECU	CCT NOV DEC	49732 43433 47386	20522 17584 17357	9501 7770 9576	6263 5942 7745	5180 3737 4262	2653 2236 2378	4414 4414 4055	509 786 1230	874 964 783
		TONS	OCT NOV DEC	5031 4489 4900	1518 1345 1227	1158 965 1212	856 741 1099	663 580 551	166 142 158	563 572 451	50 67 139	77 78 63
612	MANUFACTURES OF LEATHER, NES.	1000 ECU	OCT NOV DEC	14027 12021 11977	4731 4238 4136	3007 3000 2985	545 617 800	2716 1352 1093	1340 1226 1316	926 730 613	469 561 736	293 297 298
613	FURSKINS, TANNED OR DRESSED	1000 ECU	CCT NOV DEC	19118 14228 14696	7782 4368 4570	1541 1959 1211	5491 4375 4856	487 428 742	890 654 564	2255 1875 2318	59 113 69	613 456 366

import
EXTRA (EUR-9)

CTCI Rév. 2	Products - Produits	1980	EUR 9	Deutschland	France	Italia	Nederland	Belg. -Lux	United Kingdom	Ireland	Danmark
513	ACIDES CARBOXYLIQUES, ETC. 1000 ECU	OCT	23803	4444	4297	2938	5040	1969	4101	136	878
		NOV	20928	4379	4338	2060	3911	1522	2880	265	1173
		DEC	20710	3198	3975	2349	3247	2667	4077	286	911
514	COMPOSES A FONCTIONS AZOTEES 1000 ECU	OCT	57647	11681	16554	7446	3859	4001	13213	78	815
		NOV	53765	9748	13738	6927	2780	3092	16382	601	497
		DEC	40289	5544	10978	7058	2689	3077	9981	46	516
515	COMP.ORGANO-MINER.,HETEROCYC. 1000 ECU	OCT	66324	17578	20463	9012	4428	3760	9758	858	467
		NOV	73853	12832	19534	15146	3583	2574	15814	2724	1246
		DEC	67993	12386	20535	12936	3379	2894	10154	4515	791
516	AUTRES PROD. CHIM. ORGANIQUES 1000 ECU	OCT	16909	4178	3693	2894	1458	567	2963	214	342
		NOV	13747	4145	2631	1535	1897	548	1995	418	578
		DEC	15080	3679	2517	2745	1664	1294	2469	207	505
522	PROD. CHIMIQUES INORGANIQUES 1000 ECU	OCT	53070	11870	8900	12587	4209	1683	12309	91	1371
		NOV	49082	10036	6559	9488	3992	1191	14380	440	2956
		DEC	51456	12053	7099	12965	3967	3531	10672	160	1009
523	AUTRES PROD. CHIM. INORGANIQUES 1000 ECU	OCT	38052	8998	6895	6467	1982	2065	8865	345	2435
		NOV	38407	14821	4245	5072	3397	3397	5705	118	3272
		DEC	34404	7666	5262	7047	3871	1621	5820	440	2677
524	MAT. RADIO-ACTIVES ET ASSMIL. 1000 ECU	OCT	107647	68065	35579	400	433	23	3077	3	67
		NOV	253231	53304	197844	395	331	3	1276	2	76
		DEC	87197	47261	29276	743	344	11	9478	3	81
531	COLOR.ORG.SYNT.,INDIGO NAT.ETC 1000 ECU	OCT	22116	7028	5214	2398	1506	1173	3673	283	641
		NOV	19708	5612	4794	3236	1338	882	3239	142	465
		DEC	15247	3826	3168	2793	880	937	3093	120	430
532	EXTRAITS P. TEINT., TANNAGE ETC. 1000 ECU	OCT	1535	375	101	580	197	5	218	1	59
		NOV	1778	175	419	735	67	93	247	1	11
		DEC	1811	217	233	977	84	10	265	3	22
533	PIGMENTS, PEINTURES, VERNIS ETC. 1000 ECU	OCT	20311	5769	3236	1994	2208	1116	3747	231	2010
		NOV	17299	4453	2660	1578	1949	1111	3896	289	1363
		DEC	16334	3541	3067	2198	1658	876	3135	176	1283
541	PRODUITS MEDICIN. ET PHARMAC. 1000 ECU	OCT	133918	43086	24547	19757	7527	20459	13854	175	4513
		NOV	114226	31208	20501	20912	8342	13881	13151	470	5761
		DEC	121043	28045	22434	20172	8030	18889	16725	465	5983
551	HUILES ESSENT. ET PROD. AROMAT. 1000 ECU	OCT	16339	3473	6117	990	1027	550	3872	112	198
		NOV	16143	2517	5905	1545	878	400	3871	864	163
		DEC	15018	3273	4893	1045	1053	178	4144	158	274
553	PARFUMERIE ET PROD. DE BEAUTE 1000 ECU	OCT	9827	2283	1700	1002	969	372	2656	85	720
		NOV	9109	1890	1457	2093	551	166	2486	27	439
		DEC	8537	2272	1617	1260	527	306	1865	53	637
554	SAVONS PRODUITS D'ENTRETIEN 1000 ECU	OCT	13643	3620	3628	1352	1785	738	1436	46	1038
		NOV	12270	3016	2961	2373	1019	761	1158	27	955
		DEC	11840	2431	3220	1521	1040	870	1772	42	544
562	ENGRAIS MANUFACTURES 1000 ECU	OCT	76382	8887	17025	30538	2499	5731	4607	2488	4607
		NOV	59975	11853	6656	11627	2448	5187	4681	4288	7239
		DEC	69807	17313	13882	16361	812	5708	2791	740	12200
572	EXPLOSIFS 1000 ECU	OCT	562625	73529	130887	173009	22119	61291	35530	22406	39454
		NOV	427993	84141	60286	69943	26187	54048	40535	33059	59754
		DEC	539516	124050	98046	124294	7996	48493	25344	7737	103556
582	PRODUITS DE CONDENSATION ETC. 1000 ECU	OCT	4479	2070	228	552	719	109	677		124
		NOV	3572	1841	403	510	544	124	99		51
		DEC	3268	1125	626	576	341	138	343		107
583	PRODUITS DE POLYMERISATION ETC. 1000 ECU	OCT	39833	13046	6287	3147	6680	2151	5382	125	3015
		NOV	36231	10943	5642	3310	6548	1866	5370	152	2380
		DEC	35963	8668	5791	3793	7120	2854	5436	79	2222
584	CELLULOSE, DERIV. CHIM. DE CELLUL. 1000 ECU	OCT	26562	13295	2792	1844	2796	714	2501	77	2544
		NOV	24244	12731	2653	2756	2585	826	2463	208	2022
		DEC	21976	8776	2973	2165	3041	1200	2088	31	1703
585	AUT. RESINES ART. ET MAT. PLAST. 1000 ECU	OCT	90530	29040	13597	9634	7902	7457	12572	1061	9267
		NOV	82258	25459	11111	12991	5712	4202	13470	484	7656
		DEC	86664	26632	12945	12102	7024	5735	13005	648	8573
591	DESINFECTANTS, INSECTICIDES ETC. 1000 ECU	OCT	97642	33185	11793	12907	8370	8979	10324	882	11202
		NOV	94583	33776	12237	12749	6314	4129	11321	216	9040
		DEC	98218	32428	11667	16841	8045	6072	11805	345	11015
592	AMIDONS, GLUTEN, COLLES ETC. 1000 ECU	OCT	10623	2277	1678	1492	640	1405	2862	7	262
		NOV	9348	1661	1223	1387	675	1642	2488	27	273
		DEC	11923	1659	2267	1413	807	2775	2712	9	277
598	PRODUITS CHIMIQUES DIVERS, NOA 1000 ECU	OCT	5734	1064	558	853	279	1223	1407	1	148
		NOV	5156	667	381	912	452	1445	1092	14	191
		DEC	10419	749	4336	907	370	2464	1419	1	173
611	CUIRS ET PEAUX, PREPARES 1000 ECU	OCT	5071	1733	755	432	646	74	1077	57	257
		NOV	4475	1208	600	688	684	27	853	193	222
		DEC	5800	2018	668	833	929	74	866	75	337
612	ARTICLES MANUFACT. EN CUIR, NDA 1000 ECU	OCT	1990	511	303	289	105	27	538	26	152
		NOV	2447	733	109	290	206	16	620	67	146
		DEC	2866	604	252	515	94	12	1260	22	107
613	PELLETIERIES TANN. OU APPRETEES 1000 ECU	OCT	14811	3382	3025	853	935	990	5437	1	175
		NOV	11559	2355	1711	2050	979	2185	1319	56	104
		DEC	16655	2750	2663	5277	3212	3784	672	6	291
621	ARTICLES MANUFACT. EN CUIR, NDA 1000 ECU	OCT	10449	2491	2797	400	1134	676	2363	81	507
		NOV	8285	1876	1819	593	971	518	1079	42	357
		DEC	10149	1755	2486	722	1193	618	2509	41	825
622	PELLETIERIES TANN. OU APPRETEES 1000 ECU	OCT	72787	16385	12473	8011	14130	6001	11836	2446	1505
		NOV	65437	16423	12414	7936	11399	4501	10502	676	1486
		DEC	79141	17874	15804	12706	12931	4272	12849	1223	1482
631	PELLETIERIES TANN. OU APPRETEES 1000 ECU	OCT	42329	10889	8504	13843	2521	437	4688	289	1158
		NOV	39376	8412	6680	13018	1796	407	7245	617	1171
		DEC	45351	9092	7667	17885	2622	407	6775	155	748
632	PELLETIERIES TANN. OU APPRETEES 1000 ECU	OCT	7397	1082	1070	3597	562	44	865	33	145
		NOV	8059	715	834	4392	606	34	1253	73	149
		DEC	10406	925	996	5810	868	41	1059	12	95
633	PELLETIERIES TANN. OU APPRETEES 1000 ECU	OCT	14929	7556	3224	534	838	443	1147	66	1121
		NOV	13590	6754	3048	668	680	269	1077	117	977
		DEC	14156	6651	3965	942	587	400	1097	94	630
634	PELLETIERIES TANN. OU APPRETEES 1000 ECU	OCT	34651	15911	4650	9216	583	628	2142	64	1457
		NOV	28106	11129	3667	8583	321	532	2777	32	1596
		DEC	28244	10945	3123	9795	570	624	1658	32	1457

import
INTRA (EUR-9)

SITC Rev. 2	Products - Produits	1980	EUR 9	Deutschland	France	Italia	Nederland	Belg.-Lux.	United Kingdom	Ireland	Danmark	
621	MATERIALS OF RUBBER	1000 ECU	QCT	41612	11892	7889	3727	5986	5513	4673	840	1092
			NOV	35240	8546	7826	3260	4785	4937	3750	887	1228
			DEC	38845	10508	7318	4118	5787	4646	4247	1121	1100
	TONS	QCT	25625	5974	4370	1391	6771	4267	2044	429	379	
		NOV	18606	4279	3939	1210	2568	3322	1862	503	484	
		DEC	23418	5767	3515	1673	6301	3262	1846	642	413	
625	RUBBER TYRES, TYRE CASES, ETC.	1000 ECU	QCT	157175	46520	33674	23506	14400	18430	14161	2846	3638
			NOV	144116	41702	37703	22464	8740	13190	13805	3053	3459
			DEC	146046	44354	32609	23853	10280	14443	12588	3328	4591
	TONS	QCT	67384	20099	14054	11402	6012	7675	5244	1315	1584	
		NOV	60384	17578	15573	9914	3924	5498	5209	1248	1440	
		DEC	58460	17504	13164	10421	4071	5715	4490	1293	1802	
628	ARTICLES OF RUBBER, NES.	1000 ECU	QCT	37872	10677	8056	3926	5112	4276	3173	994	1658
			NOV	38238	10076	6690	6785	4399	3752	4020	1273	1243
			DEC	31483	8073	7104	4192	3852	3316	2801	952	1193
	TONS	QCT	7072	2102	1428	544	1079	913	588	172	247	
		NOV	6581	1785	1164	1007	817	698	512	209	199	
		DEC	5741	1433	1425	620	740	666	525	194	138	
633	CORK MANUFACTURES	1000 ECU	QCT	1067	448	50	118	119	135	51	79	67
			NOV	1192	360	91	129	143	241	18	60	150
			DEC	1108	442	71	69	114	164	51	63	134
	TONS	QCT	331	163	11	13	27	41	30	26	21	
		NOV	300	123	28	8	25	44	25	17	45	
		DEC	324	157	14	14	8	35	35	25	14	
634	VENEERS, RECONST. WOOD, ETC., NES	1000 ECU	QCT	67972	21317	7900	4010	17795	4564	8931	1319	2136
			NOV	55454	16822	6840	4223	11975	3553	8615	1488	1938
			DEC	51285	16049	5877	4022	10541	3185	8608	1395	1608
	TONS	QCT	161951	45577	23252	12039	40195	8992	24925	3370	3596	
		NOV	135877	33925	20580	10049	34099	7219	23168	3641	3198	
		DEC	121384	29536	16917	10234	29578	5987	22624	3258	3249	
635	WOOD MANUFACTURES, NES.	1000 ECU	QCT	56049	18939	9268	2335	7347	12522	3276	1445	813
			NOV	48992	15111	9553	1978	6980	10671	3126	1683	490
			DEC	44257	12644	8764	2053	6417	9055	3080	1834	410
	TONS	QCT	46276	13546	7034	2361	7246	11909	2663	900	617	
		NOV	40526	10470	7128	1780	7837	9659	2315	999	338	
		DEC	37629	7450	6808	2356	8499	8665	2351	1185	311	
641	PAPER AND PAPERBOARD	1000 ECU	QCT	271705	67861	60154	20007	38133	35758	34858	5219	5715
			NOV	245150	59626	51490	22614	33993	32046	33301	6550	5530
			DEC	240400	58059	53474	21205	35520	30627	29071	6933	5511
	TONS	QCT	394573	104315	91118	24227	57114	62553	43382	5507	6357	
		NOV	349205	88677	79087	26055	51217	50124	40711	6520	6815	
		DEC	348117	90197	80106	24993	53075	49320	37318	6752	6356	
642	ART. OF PAPER, PULP, PAPERBOARD	1000 ECU	QCT	127771	22272	28123	6006	22671	24084	14078	6148	4389
			NOV	111259	17932	25238	5762	22200	18746	11564	6415	3402
			DEC	120456	20033	26915	7238	25890	18522	11499	6742	3617
	TONS	QCT	102307	22063	21361	4353	19750	19753	7644	4226	3159	
		NOV	87594	17632	18647	3658	18813	15259	7217	3856	2511	
		DEC	90683	17760	19638	4940	19671	14697	7312	4089	2576	
651	TEXTILE YARN	1000 ECU	QCT	280739	77637	46706	33058	32373	42268	32549	6380	9768
			NOV	265105	60511	40836	44410	33768	37665	30499	8853	9263
			DEC	242156	55655	39988	34818	31689	35038	28816	6839	9313
	TONS	QCT	76781	20198	14041	7735	8694	12852	8721	1919	2622	
		NOV	73544	16750	12458	10881	8431	11735	8301	2542	2446	
		DEC	67532	15382	12463	8039	8536	10574	7958	1956	2625	
652	COTTON FABR., WOVEN, EX. SPEC. FAB	1000 ECU	QCT	109859	23902	23761	15238	10357	16231	16017	1706	2647
			NOV	97447	21916	20053	15098	8737	13238	13546	2287	2572
			DEC	95784	21702	22040	13633	9210	11836	12708	2357	2298
	TONS	QCT	17341	3215	3875	2925	1685	2906	2139	260	337	
		NOV	14763	2733	3051	2935	1455	2057	1789	429	315	
		DEC	13965	2844	3134	2387	1382	1849	1675	370	324	
653	SYNTH. FABR., WOVEN, EX. SPEC. FABR	1000 ECU	QCT	163343	45671	29814	10829	18271	18581	33838	2868	3471
			NOV	140782	37135	24921	9462	16951	14675	30797	3218	3623
			DEC	137430	33042	27311	9956	15441	14920	29788	3481	3491
	TONS	QCT	23748	6165	4149	1416	2894	3432	4680	447	566	
		NOV	20380	4671	3356	1294	2724	2900	4315	478	643	
		DEC	19229	4162	3608	1450	2368	2635	3948	463	595	
654	OTHER WOVEN TEXTILE FABRICS	1000 ECU	QCT	65051	30525	8999	4920	7146	4998	5999	1393	1071
			NOV	59355	27509	8212	5686	6123	3573	5602	1705	945
			DEC	57109	24261	10344	4298	6648	3591	5187	1964	816
	TONS	QCT	7041	3220	818	327	1024	586	716	199	151	
		NOV	6442	2861	689	429	906	331	782	303	140	
		DEC	5893	2456	740	366	970	362	661	256	83	
655	KNITTED OR CROCHETED FABRICS	1000 ECU	QCT	60397	16058	18214	2197	8508	7872	4734	1579	1235
			NOV	52717	14228	14686	3127	7729	5326	4459	1823	1339
			DEC	49071	11377	14736	2398	7284	5612	4072	2094	1498
	TONS	QCT	7588	1846	2487	271	1058	1137	414	214	161	
		NOV	6665	1643	2051	388	949	804	423	258	149	
		DEC	5835	1166	1853	270	840	796	399	334	177	
656	TULLE, LACE, EMBROIDERY, ETC.	1000 ECU	QCT	13681	4350	2380	1878	1503	1557	1312	337	364
			NOV	12580	3693	1877	2687	1339	1164	1105	412	303
			DEC	11834	3394	2024	2092	1233	1195	1173	435	288
	TONS	QCT	1188	444	263	94	117	125	92	27	26	
		NOV	1093	410	191	146	118	87	89	32	21	
		DEC	1037	360	227	102	96	112	98	35	18	
657	SPECIAL TEXTILE FABRICS, ETC.	1000 ECU	QCT	90117	24504	21301	11008	10177	9594	9606	1911	2562
			NOV	82035	21988	18424	10510	9420	7658	8970	2557	2508
			DEC	79481	20462	18325	11551	8233	7011	9078	2523	2298
	TONS	QCT	22592	5932	5161	2089	3016	2793	2174	825	603	
		NOV	20977	5089	4255	2068	2948	2553	2378	1004	502	
		DEC	18612	4506	4231	2228	2465	1848	2169	704	461	
658	MADE-UP TEXTILE ARTICLES, NES.	1000 ECU	QCT	50771	7894	15110	2623	5454	4846	4833	1181	1030
			NOV	46793	6411	13511	2852	8528	7810	5060	1223	914
			DEC	49277	6411	13084	2645	10828	7370	6403	1569	967
	TONS	QCT	9260	986	2237	368	2240	2389	685	176	178	
		NOV	9138	803	1932	443	2098	2524	823	254	131	
		DEC	10567	964	1807	347	3912	2199	932	236	171	

import
EXTRA (EUR-9)

CTCI Rév. 2	Products -Produits	1980	EUR 9	Deutschland	France	Italia	Nederland	Belg.-Lux	United Kingdom	Ireland	Danmark	
621	PRODUITS EN CAOUTCHOUC	1000 ECU	OCT	14634	4474	3555	879	1198	951	2188	169	1220
			NOV	13884	4241	3192	1312	1298	895	1843	159	944
			DEC	12902	4025	2779	1124	1258	592	2017	153	954
		TONNES	OCT	7787	2592	1957	460	633	341	1152	36	617
			NOV	7348	2400	1615	611	630	422	1168	48	453
			DEC	6374	2035	1619	516	630	203	926	27	418
625	PNEUMAT., CHAMBRES A AIR, ETC.	1000 ECU	OCT	51592	15946	11150	8196	3480	2834	7039	685	2262
			NOV	50576	15220	9626	10616	2268	1664	7040	877	3265
			DEC	46006	14275	8144	10313	2594	3034	5612	181	1853
		TONNES	OCT	23482	7526	4590	4513	1568	1093	2932	101	560
			NOV	21941	6899	3810	4902	1612	688	2802	419	1409
			DEC	20073	6546	3048	5033	1181	1225	2212	78	751
628	OUVRAGES EN CAOUTCHOUC, NDA	1000 ECU	OCT	19334	7285	3222	1185	1668	991	3550	394	1039
			NOV	17201	6130	3258	1755	1405	695	2827	225	906
			DEC	16997	5892	3308	2034	1319	722	2780	145	797
		TONNES	OCT	4048	1455	655	244	409	225	747	122	190
			NOV	3471	1264	623	332	304	151	625	30	142
			DEC	3270	1109	621	330	303	172	556	36	143
633	OUVRAGES EN LIEGE	1000 ECU	OCT	12198	2884	5711	1461	271	367	1238	38	228
			NOV	11045	3143	4449	1496	260	223	1209	13	252
			DEC	10406	2298	5054	1307	239	323	991	6	188
		TONNES	OCT	4201	1095	1624	455	157	137	621	46	67
			NOV	3707	813	1451	339	181	137	703	16	68
			DEC	3274	741	1451	302	149	182	391	6	51
634	PLACAGES, BOIS ARTIF., ETC., NDA	1000 ECU	OCT	89526	26313	12152	9982	8900	2883	23767	1003	3526
			NOV	72329	19936	7546	9092	6833	2381	22123	568	3448
			DEC	73740	18979	7750	9645	6205	2421	23724	736	4276
		TONNES	OCT	207120	52419	21934	27554	15090	8575	73325	2902	8021
			NOV	170815	37725	12803	24244	11044	3816	69759	1484	7960
			DEC	172169	35767	13565	21855	10489	4162	74253	1528	10550
635	ARTICLES MANUFACT. EN BOIS, NDA	1000 ECU	OCT	41224	17300	5088	3159	3762	1503	7832	491	2089
			NOV	32825	15547	3994	2755	2832	1121	6533	456	1587
			DEC	35358	13981	4503	4285	2865	1198	6499	362	1665
		TONNES	OCT	42092	21238	5027	2528	2409	556	7662	433	1839
			NOV	35945	15974	3883	2288	2460	640	6429	367	1451
			DEC	35990	17897	4484	2824	2167	671	5858	289	1801
641	PAPIERS ET CARTONS	1000 ECU	OCT	424798	121549	49500	23210	32882	17725	146867	5804	27261
			NOV	362208	91339	42195	23070	31399	13870	122956	7712	23317
			DEC	340228	80021	45198	18871	26511	12983	123481	3113	21050
		TONNES	OCT	927308	270455	108131	60447	80490	40218	298772	11521	57274
			NOV	769920	21396	90508	56997	76169	30374	238234	14568	49753
			DEC	730033	192611	100632	46182	63885	28203	246117	5693	46705
642	ARTICLES EN PAPIER OU CARTON	1000 ECU	OCT	44048	12292	6886	2693	3555	2223	8034	478	7887
			NOV	40389	10895	6738	2581	3543	1855	7595	539	6843
			DEC	37430	9428	7440	2716	2929	1887	6811	663	5556
		TONNES	OCT	35096	11330	5141	1709	2759	1733	5520	287	6217
			NOV	32725	10991	5091	1981	2709	1597	4848	373	5666
			DEC	28752	8278	5452	2202	2255	1693	3940	348	4563
651	FILS DE MATIERES TEXTILES	1000 ECU	OCT	149092	49118	17230	23406	5678	22581	22342	2012	6725
			NOV	123434	38599	16901	23070	4988	16174	20633	1715	5854
			DEC	123409	35553	17279	23989	4865	16319	17899	1507	5998
		TONNES	OCT	50244	15695	5693	7329	1978	9657	6770	827	1960
			NOV	40930	12994	4888	6191	1878	6884	6263	734	1596
			DEC	41496	11547	5728	7457	1960	6888	5680	614	1622
652	TISSUS COTON, SF TISSUS SPEC.	1000 ECU	OCT	91839	20712	23005	13006	6374	5593	19228	517	3404
			NOV	87507	21157	18134	18683	3937	3877	19158	931	2680
			DEC	78622	17412	17382	17103	4243	5046	14194	819	2423
		TONNES	OCT	20382	3580	5114	3272	1837	1431	4233	102	813
			NOV	18707	3596	3861	4256	1442	712	3486	177	592
			DEC	15461	2774	3513	3827	1071	1132	2644	171	529
653	TISSUS SYNTH. OU ART. SF SPEC.	1000 ECU	OCT	61070	13509	10216	8310	2188	2221	21922	1258	1446
			NOV	56777	13152	8560	8066	3344	2081	20264	1240	151
			DEC	58351	13679	10236	9700	2244	1422	18714	1536	820
		TONNES	OCT	10439	2127	1512	2041	427	560	3298	264	211
			NOV	9397	2040	1234	2084	419	543	2983	204	284
			DEC	8918	1904	1250	2168	381	338	2423	341	118
654	AUTRES TISSUS, SF TISSUS SPEC.	1000 ECU	OCT	19742	7134	2348	3020	666	815	4688	195	936
			NOV	18233	5560	2791	3038	796	712	3486	216	834
			DEC	17184	5538	2799	3232	451	557	3555	118	934
		TONNES	OCT	6151	802	575	480	161	700	3650	134	250
			NOV	5344	745	608	478	126	608	2043	149	349
			DEC	5778	961	642	801	126	476	2509	134	230
655	ETOFFES DE BONNETERIE	1000 ECU	OCT	17987	6553	2901	1153	1400	606	4874	76	424
			NOV	16996	6851	2449	1163	1012	467	4530	172	352
			DEC	17481	5924	3128	1328	1160	595	4876	41	469
		TONNES	OCT	2435	759	422	180	285	78	645	10	56
			NOV	2196	780	324	164	228	52	573	25	49
			DEC	2269	564	507	222	236	65	607	6	62
656	TULLES, DENTELLES, BRODERIES, ETC.	1000 ECU	OCT	16454	4624	2672	2648	502	460	5068	78	402
			NOV	17592	4243	2365	3207	533	347	6480	76	341
			DEC	16955	3899	2935	3225	698	482	5158	151	403
		TONNES	OCT	822	275	144	68	55	19	204	9	49
			NOV	859	234	123	105	67	18	260	6	49
			DEC	864	177	153	139	84	26	207	18	60
657	TISSUS SPECIAUX, ARTIC. ASSIM.	1000 ECU	OCT	31887	13256	5489	2695	2494	1362	4823	349	1419
			NOV	29527	11284	4947	4012	1937	873	4907	425	1142
			DEC	30388	10952	5085	4685	2577	1241	4207	467	1174
		TONNES	OCT	7409	2545	1491	856	735	306	1084	66	325
			NOV	6344	1799	1269	1083	552	303	1093	110	243
			DEC	8650	2672	1932	1547	796	302	1049	80	271
658	ARTICLES EN MAT. TEXTILES, NDA	1000 ECU	OCT	72598	26724	10870	8476	6137	4432	12726	684	2549
			NOV	69020	21896	9828	7690	5928	5607	14584	939	2560
			DEC	67198	20292	11077	9704	4808	4076	14704	527	2010
		TONNES	OCT	20549	5717	3411	2116	3210	3080	2279	160	577
			NOV	21513	5209	3237	1290	3587	4577	2569	235	809
			DEC	19589	4400	3619	2335	2590	3475	2582	124	465

import
INTRA (EUR-9)

SITC Rev. 2	Products - Produits	1980	EUR 9	Deutschland	France	Italia	Nederland	Belg.-Lux.	United Kingdom	Ireland	Danmark
659	FLOOR COVERINGS, ETC.	1000 ECU	OCT 118697	43304	23779	5028	17274	9275	15009	2593	2435
			NOV 102752	34125	19065	6075	12902	10745	14090	3671	2075
		DEC 98934	29283	20229	3994	17517	8431	13892	2546	3042	
	TONS	OCT	46061	17635	9907	1391	6255	2681	5559	1080	1153
		NOV	50942	13464	8126	1718	4801	15299	5196	1353	985
		DEC	37051	12046	8103	1121	5128	2977	5167	961	1548
661	LIME, CEMENT, BUILDING MATERIALS	1000 ECU	OCT 72815	26584	9216	907	22163	6597	3629	1213	506
			NOV 55463	20515	6790	1190	17748	3951	3126	1723	420
		DEC 47213	15755	6211	728	16173	3358	2969	1509	510	
	TONS	OCT	829147	214678	66692	6041	461707	47350	20479	4760	2440
		NOV	636888	157177	64148	7730	351331	29824	19293	5731	1656
		DEC	517668	101118	56888	5546	308260	22697	16145	4189	2825
662	CLAY ETC. CONSTRUCTION MATERIALS	1000 ECU	OCT 109704	40573	32954	5917	8803	14051	4002	1350	2054
			NOV 93507	32506	28760	6477	7425	10778	4284	1547	1730
		DEC 81118	26304	24983	5732	7450	9450	4128	1214	1857	
	TONS	OCT	382908	175952	88530	15192	29691	54501	7141	6337	5564
		NOV	295987	124283	74068	16407	23317	39582	7564	6006	4761
		DEC	247906	89758	65239	15228	25368	34739	7830	4858	4886
663	MINERAL MANUFACTURES, NES.	1000 ECU	OCT 85450	24688	16866	8441	12167	11548	8457	1553	1730
			NOV 75881	20478	14513	12436	8999	8760	7311	1775	1609
		DEC 69489	19184	12790	8683	10935	7503	7303	1649	1442	
	TONS	OCT	392699	101629	48686	7600	103075	104531	8783	16825	1571
		NOV	264739	74505	36454	8962	61064	61060	7614	13967	1114
		DEC	200607	56730	25220	5913	60925	34628	6797	9091	1305
664	GLASS	1000 ECU	OCT 95281	22117	17229	13676	16496	9409	10481	3213	2660
			NOV 87079	21713	16446	12858	14534	6955	9451	2854	2268
		DEC 80449	18064	13232	11673	18319	6693	8169	2294	2005	
	TONS	OCT	148958	36942	23489	24078	28803	16836	11328	3567	3914
		NOV	137457	37439	22960	25254	25952	9886	10224	2398	3344
		DEC	130823	32099	15211	19741	37651	11977	8710	2521	2912
665	GLASSWARE	1000 ECU	OCT 70552	15302	12743	8335	11603	8630	10439	2107	1393
			NOV 62764	12166	10080	11243	9517	7304	9249	2005	1209
		DEC 63269	12571	11485	6841	13666	8703	6818	1589	1596	
	TONS	OCT	107006	21039	22623	6073	29423	14475	8666	3426	1276
		NOV	85451	15866	16619	7627	21284	11872	8206	2940	1038
		DEC	112569	19625	22560	4657	39385	16641	6669	1870	1762
666	POTTERY	1000 ECU	OCT 46526	14390	7133	7209	5361	6573	3560	1293	1007
			NOV 39462	11369	5965	7032	4741	4891	3350	1223	891
		DEC 40469	11291	5921	7245	4225	8046	2198	1108	835	
	TONS	OCT	15130	4451	2441	1480	2133	1926	949	1365	386
		NOV	11781	3434	2022	1549	1771	1403	967	235	400
		DEC	11862	3721	1987	1642	1545	1653	687	346	281
667	PEARLS, PREC. & SEMI-PREC. STONES	1000 ECU	OCT 202206	15598	15822	4333	5725	108038	52329	95	266
			NOV 181156	12972	15285	5789	4385	79425	45051	245	245
		DEC 152327	9952	13787	3932	8692	90783	25048	133		
	TONS	OCT	9	6	1	1	1	1	1	1	
		NOV	9	6	3	2	2	10	1		
		DEC	20	6	3	3	2	10	1		
671	PIG ETC. IRON, FERRO-ALLOYS	1000 ECU	OCT 37988	10364	9347	9336	2165	4204	2016	103	453
			NOV 34588	9377	9187	8898	1341	3570	1709	98	328
		DEC 38535	9193	8436	11738	933	5785	1996	107	347	
	TONS	OCT	109032	11878	40077	28784	6880	13770	6057	219	1366
		NOV	98326	11121	38309	25556	3641	11310	4848	197	795
		DEC	119318	9837	35432	45302	2634	18716	5879	203	1315
672	INGOTS, PRIMARY FORMS, OF IRON	1000 ECU	OCT 140195	25991	39776	40161	3846	17406	12125	271	619
			NOV 117929	20266	35260	37451	1771	11845	9565	197	649
		DEC 117541	27514	37557	26375	2143	13219	9905	243	585	
	TONS	OCT	463735	89563	142809	155114	14366	35706	33405	530	2143
		NOV	405697	60178	168209	157770	32493	32493	27937	378	2157
		DEC	428724	112528	132683	59615	7580	44386	30070	379	1479
673	IRON, STEEL BARS, RODS, ANGL., ETC.	1000 ECU	OCT 234436	65784	63196	26628	32970	19659	16402	4377	5120
			NOV 631408	60178	52397	17470	30766	16070	10795	4309	5220
		DEC 200761	58551	54602	21914	28614	15244	13309	4407	4120	
	TONS	OCT	685308	212491	186358	66986	98732	61445	32874	11301	12121
		NOV	616200	193618	168084	62162	93011	48360	32681	11502	13233
		DEC	616200	193618	168084	62162	93011	48360	32681	11502	13233
674	IRON, STEEL UNIV., PLATES, SHEETS	1000 ECU	OCT 330801	86607	82212	51096	34979	16089	40414	4672	14732
			NOV 252378	68205	61944	39237	26894	12936	30477	4762	11137
		DEC 22473	64378	59777	33892	27078	13598	32492	5235	11836	
	TONS	OCT	804128	233510	217477	106805	85587	37233	80221	10450	32846
		NOV	631408	182365	174370	79471	67319	32404	61688	9953	2956
		DEC	642378	194543	166590	73601	70598	31885	66506	10377	28278
675	HOOP & STRIP, OF IRON OR STEEL	1000 ECU	OCT 62575	22645	12372	8628	7313	3529	5899	619	1570
			NOV 53298	11445	14788	7410	8537	2931	5950	666	1271
		DEC 58071	18587	13254	8409	7617	2834	5387	690	1293	
	TONS	OCT	137681	62694	27058	14062	13964	7582	8190	1340	2791
		NOV	104786	29643	28418	11245	17328	6850	8035	1200	2066
		DEC	125473	50640	29439	14527	13787	5714	7816	1314	2236
676	RAILS & RAILWAY TRACK MATERIAL	1000 ECU	OCT 8161	418	900	1625	2661	1873	45	416	223
			NOV 4345	497	664	1466	705	441	67	249	256
		DEC 6601	448	620	2059	862	1208	24	522	1058	
	TONS	OCT	24179	1095	3296	8438	6577	3603	88	829	254
		NOV	11986	1933	1202	5941	1453	272	102	408	436
		DEC	22672	1189	3520	10935	1275	513	78	531	233
677	IRON & STEEL WIRE, EXC. WIRE ROD	1000 ECU	OCT 37899	11043	9579	4704	5204	2489	2923	556	1401
			NOV 30896	7826	8707	4101	4790	1772	2115	684	901
		DEC 28250	6311	7840	3427	4777	1837	1917	957	1184	
	TONS	OCT	55335	15926	15149	5167	8558	4193	3324	752	2266
		NOV	46331	11837	14592	4809	7089	3158	2531	859	1455
		DEC	42884	9740	12793	3844	7945	3060	2476	1058	1969
678	TUBES, PIPES, FITTINGS, IRON & STEEL	1000 ECU	OCT 160134	26968	27418	12149	50810	16550	13925	4142	8172
			NOV 121908	23010	21857	12432	32194	12440	10593	3362	6020
		DEC 124620	20620	26153	11723	27588	10784	18199	3192	4361	
	TONS	OCT	239071	47056	41158	18908	82631	20032	14550	3790	10946
		NOV	173428	38894	31211	17915	48624	14113	9770	4345	8556
		DEC	179073	31157	35496	15097	41436	11893	30995	4833	8167

import
EXTRA (EUR-9)

CTCI Rév 2	Products - Produits	1980	EUR 9	Deutschland	France	Italia	Nederland	Belg.-Lux	United Kingdom	Ireland	Danmark	
659	COUVRE-PARQUETS, TAPIS, ETC.	1000 ECU	OCT	89156	54582	9759	6266	4C21	2947	10416	202	563
			NOV	85476	50574	6373	7314	3004	2221	14586	109	1293
			DEC	86424	48899	9158	5185	3635	2512	15738	100	1197
	TONNES	OCT	10247	3956	985	838	694	334	3007	61	373	
		NOV	11075	3110	886	1013	613	277	2771	46	402	
		DEC	10867	3350	1023	965	705	286	4137	31	371	
661	CHAUX, CEMENTS, MAT. CONSTR. FABR.	1000 ECU	OCT	14009	6489	4134	471	871	82C	648	181	365
			NOV	11176	4562	3899	331	766	655	878	54	531
			DEC	10027	3739	3388	440	779	627	799		255
	TONNES	OCT	100124	65247	15257	2564	4480	4351	2674	2870	2680	
		NOV	69636	39903	14223	1235	3426	2964	2071	1C18	4797	
		DEC	61627	32963	12818	4575	3442	3255	2334		2240	
662	MAT. DE CONSTR. EN PROD. CERAM.	1000 ECU	OCT	21783	8318	5089	2964	1343	1515	1918	181	455
			NOV	17024	7564	3977	2301	1036	764	1897	161	468
			DEC	18018	6511	4620	3240	851	640	1808	24	324
	TONNES	OCT	71090	32329	18801	7463	3525	3562	3706	375	1329	
		NOV	64023	26479	13221	4234	3912	1987	2071	364	1233	
		DEC	54469	21291	15840	8546	236C	1842	3561	63	967	
663	ARTICLES MINERAUX MANUFAC., NDA	1000 ECU	OCT	30495	12917	4585	3589	1772	2225	4401	187	819
			NOV	25483	9776	3898	3635	1858	1762	4040	154	891
			DEC	24303	8367	4386	3437	1729	1695	3410	401	878
	TONNES	OCT	47501	26503	6369	5978	2196	1643	3906	54	852	
		NOV	35458	20756	4004	4234	1071	1397	2769	107	1058	
		DEC	29075	14865	4515	3100	1600	1268	2393	232	1102	
664	VERRE	1000 ECU	OCT	28987	9009	3468	6478	1905	667	5068	177	2215
			NOV	23987	7559	3492	5852	1875	618	4978	161	1462
			DEC	26250	8167	2882	5856	1840	593	4966	266	1680
	TONNES	OCT	49507	13223	3791	16595	3710	560	7166	248	4214	
		NOV	40514	11280	4052	10423	3912	727	7304	196	2625	
		DEC	41430	10495	2437	1436C	3095	768	6640	452	3183	
665	OUVRAGES EN VERRE	1000 ECU	OCT	23704	7402	3643	2806	2275	1301	4849	106	1322
			NOV	23576	7949	3531	2799	2633	1101	4321	100	1085
			DEC	20747	7430	3635	2927	1287	1397	3062	86	923
	TONNES	OCT	30433	9694	5433	2106	2463	3422	5249	26	2042	
		NOV	29410	9856	4682	1836	3936	2118	3461	1	2281	
		DEC	34933	14524	7875	2120	2371	4130	2473	9	1432	
666	POTERIE	1000 ECU	OCT	26744	8224	5236	2697	4007	1078	4016	203	1283
			NOV	29104	8755	4564	4379	4510	1783	3461	203	1487
			DEC	23524	5581	4853	3971	3378	1257	3336	153	975
	TONNES	OCT	10418	3002	2463	891	1583	422	1433	149	475	
		NOV	10856	3414	1959	1328	1632	770	1104	100	551	
		DEC	9042	2294	2202	1194	1264	559	1135	53	342	
667	PIERRES GEMMES ET PERLES FINES	1000 ECU	OCT	597731	22771	35791	2440	5315	127392	403811	11	200
			NOV	514532	20177	19950	2225	4804	104514	362412	29	122
			DEC	562775	21904	26957	4528	5445	114586	389074	59	
	TONNES	OCT	202	191		2	6		4			
		NOV	89	76		10	2		3			
		DEC	118	91		14	4		5			
671	FONTES, GREN., POWDRES, FERRO-ALL	1000 ECU	OCT	77810	22650	29845	12852	1480	3195	6664	17	1107
			NOV	75728	29945	22489	10470	989	2728	7448	1	1658
			DEC	81860	34409	21420	12839	1057	4142	6525	16	1452
	TONNES	OCT	170868	55334	33053	53592	3352	7390	13326	30	4791	
		NOV	188386	82767	34093	35681	2585	7445	16408	36	9407	
		DEC	203298	92983	29813	45061	3614	5938	16114	36	5741	
672	FORMES PRIMAIRES EN FER, ACIER	1000 ECU	OCT	64262	26378	4027	14195	3767	4095	5514	166	2120
			NOV	40433	12086	3573	13000	2306	4126	3008	5	2337
			DEC	50317	14417	5242	21184	1539	2517	2496	51	2869
	TONNES	OCT	247894	90080	12646	60934	20829	107C4	42540	172	9990	
		NOV	182160	43109	14526	67068	13497	23261	9850	40	10850	
		DEC	221304	58114	12705	1C9480	8285	9023	8935		14724	
673	BARRÉS, PROFILÉS, EN FER, ACIER	1000 ECU	OCT	82368	36565	10545	8982	3363	6339	11987	511	4076
			NOV	59038	26551	8895	6618	2604	2115	9021	72	3159
			DEC	66115	30689	11781	4952	2800	3140	9138	134	3481
	TONNES	OCT	217599	118718	24717	12008	9825	17367	24498	1437	9030	
		NOV	167842	89377	26386	12198	7750	17544	17544	161	8222	
		DEC	186062	97935	31668	11627	7371	7312	21052	277	8819	
674	LARGES PLATS, TOLES, EN FER, AC.	1000 ECU	OCT	96871	26278	16506	19835	4346	3141	19344	133	7288
			NOV	75977	26542	11573	11305	2561	3097	13502	249	7148
			DEC	69534	22005	11897	10091	3600	3335	13138	1133	4335
	TONNES	OCT	226384	66274	39595	44325	7779	105C4	41914	373	15619	
		NOV	172997	64158	26788	25528	4024	7734	27240	286	17239	
		DEC	156616	52000	26364	21751	7452	8567	26326	3137	11020	
675	FEUILLARDS EN FER OU EN ACIER	1000 ECU	OCT	13287	5963	1399	2213	645	263	1930	28	846
			NOV	11167	4148	1720	1531	694	265	2012	36	761
			DEC	10919	4377	1359	2317	399	399	1508	10	711
	TONNES	OCT	19724	11066	2158	2835	788	537	1110	40	1190	
		NOV	14976	6078	3063	1561	1194	343	1693	84	959	
		DEC	13532	5967	1571	3097	279	232	1387	11	688	
676	RAILS ET AUTR. ELEM. VOIES FERR.	1000 ECU	OCT	1269	48	34	1130	23	28	5	1	
			NOV	702	76	129	467	12	5	10		3
			DEC	621	148	8	322	11	103			29
	TONNES	OCT	10111	101	58	9900	17	3C	6			
		NOV	1488	246	325	896	10	5	4		3	
		DEC	3499	656	18	2518		257			50	
677	FILS DE FER OU ACIER, SF MACH.	1000 ECU	OCT	10486	4800	2236	1202	344	133	1053	55	663
			NOV	8429	3826	1459	986	401	93	1050	56	588
			DEC	8055	3992	1555	985	200	92	766	13	452
	TONNES	OCT	12576	7241	1987	1303	305	86	891	31	733	
		NOV	10748	6230	1590	950	379	45	931	59	564	
		DEC	10490	6279	1907	1097	188	60	603	4	352	
678	TUYAUX, ACCESS., EN FONTE, FER, AC	1000 ECU	OCT	60878	19159	10358	6428	4695	4449	11156	497	4136
			NOV	88561	15639	10214	6507	5105	3122	43973	343	3658
			DEC	55662	17672	8902	6145	4143	3967	10956	707	3170
	TONNES	OCT	62215	21782	9651	7173	5212	3305	8840	525	5727	
		NOV	117905	19611	8683	4638	5503	4C99	70059	468	4844	
		DEC	57683	22850	8756	4865	4287	2567	9834	608	3916	

import
INTRA (EUR-9)

SITC Rev. 2	Products - Produits	1980	EUR 9	Deutschland	France	Italia	Nederland	Belg.-Lux.	United Kingdom	Ireland	Danmark
679	IRON&STEEL CASTGS.,ROUGH FORGS	1000 ECU	CCT 13986	2040	3719	547	2182	3850	1198	124	326
			NOV 12487	1712	3388	348	1751	3904	1020	109	245
		DEC 12320	2032	3374	627	1585	3299	986	178	239	
	TONS	CCT 14653	2456	3324	394	1391	5518	1849	154	358	
		NOV 13226	1724	3147	336	1104	5599	891	127	327	
		DEC 12377	2180	2890	219	1194	4556	822	232	283	
681	SILVER & PLATINUM GROUP METALS	1000 ECU	CCT 77277	8655	8179	9305	7255	5503	36191	358	1831
			NOV 115047	13524	5216	10950	4672	23181	25124	1024	1506
		DEC 88961	15937	9362	9270	3460	22803	26065	474	1590	
682	COPPER	1000 ECU	CCT 169718	42166	55306	22564	14394	12488	15047	3405	4348
			NOV 156566	38564	46760	17190	954	8483	13407	3065	3335
		DEC 160911	34798	46745	29447	16702	10511	16022	3101	3585	
	TONS	CCT 90960	23655	32107	11274	7137	6514	6592	1709	1973	
		NOV 83885	13524	14338	7994	4190	4946	6070	1378	1607	
		DEC 86817	19907	27161	15896	8665	5679	6598	1331	1580	
683	NICKEL	1000 ECU	CCT 20447	7340	3616	4796	1658	816	2051	50	120
			NOV 16223	4085	4393	3683	1172	946	1332	716	95
		DEC 18785	6671	4523	3610	1205	1162	1426	113	135	
	TONS	CCT 3126	1207	509	715	285	124	263	11	13	
		NOV 2388	450	436	312	172	104	180	16	19	
		DEC 2558	1045	564	446	163	165	144	14	16	
684	ALUMINIUM	1000 ECU	CCT 238316	65523	50173	38169	19829	30241	25267	3109	6005
			NOV 199404	52092	43954	3367	4015	17923	13407	716	452
		DEC 193782	48131	38585	30641	15071	25512	21192	5173	6123	
	TONS	CCT 135381	38932	28479	23335	10031	18953	11065	1382	3204	
		NOV 11377	23307	20849	20116	8537	17923	7693	2428	3629	
		DEC 115644	30728	22188	19219	7762	20712	9815	2439	2986	
685	LEAD	1000 ECU	CCT 25522	8881	2816	3960	5073	2851	913	441	587
			NOV 22772	8003	3394	3683	4015	2175	557	716	527
		DEC 19693	5994	1963	4211	3394	2548	762	636	385	
	TONS	CCT 29005	9350	3603	5384	5757	3104	454	629	724	
		NOV 26739	8269	4505	4458	4568	2603	1052	676		
		DEC 22944	6903	2026	5571	3851	3079	387	707	440	
686	ZINC	1000 ECU	CCT 24346	7641	7458	2791	1467	3127	1190	65	607
			NOV 22858	7074	5608	2846	1023	2235	248	466	
		DEC 21435	8013	4450	2369	1463	2101	2453	144	442	
	TONS	CCT 40620	12768	12853	4848	2191	5118	1914	73	856	
		NOV 36244	11189	9392	4716	1491	3203	3120	356	687	
		DEC 33217	12321	7095	3792	2287	3263	3658	174	628	
687	TIN	1000 ECU	CCT 8678	4135	1094	1525	1090	457	193	81	99
			NOV 5441	2494	393	651	874	829	46	15	
		DEC 6102	3055	496	348	1473	541	32	131	26	
	TONS	CCT 885	380	101	197	107	42	27	22		
		NOV 572	216	50	58	127	103	24	53		
		DEC 676	292	81	33	127	86	3	53		
688	URANIUM, THORIUM, AND ALLOYS	1000 ECU	CCT 8		2	5		14			1
			NOV 14	1	5						
		DEC 6									
689	MISC. NON-FERROUS BASE METALS	1000 ECU	CCT 10468	5227	1643	1462	628	486	928	90	4
			NOV 8476	3001	937	1032	310	1003	2098	5	60
		DEC 7804	3188	1331	1494	721	397	655	18		
	TONS	CCT 2303	1376	208	238	179	153	139	11		
		NOV 1551	771	163	157	139	116	180	6	2	
		DEC 1456	691	115	314	105	116	112	6		
691	METAL STRUCTURES AND PARTS	1000 ECU	CCT 92989	24499	16148	1938	17502	18618	6991	4767	2526
			NOV 78471	19079	14008	2688	16626	14601	5458	4516	1495
		DEC 69737	18630	14524	2276	12133	11686	4417	4208	1863	
	TONS	CCT 78358	23604	13970	1183	13875	15734	4443	3772	1775	
		NOV 63483	19217	11204	1526	11712	11891	3663	2970	1299	
		DEC 54386	17961	11214	1249	8450	9041	2356	2476	1639	
692	METAL CONTAINERS, CASKS ETC.	1000 ECU	CCT 51759	8289	7144	1821	14676	8567	5931	4004	1327
			NOV 46768	8573	5972	2088	11875	6378	6510	4135	1237
		DEC 43746	7868	7027	2605	11176	5438	5274	2973	1385	
	TONS	CCT 31920	4930	4009	766	9046	6039	3745	2777	608	
		NOV 30859	5076	3621	834	9108	5665	3021	2940	593	
		DEC 27882	4923	3954	1017	8128	5155	2215	1772	720	
693	WIRE PRODUCTS & FENCING GRILLS	1000 ECU	CCT 40160	8628	9737	4526	8908	3095	3171	1261	834
			NOV 34245	6940	8891	3613	7414	2691	2886	1000	810
		DEC 29254	5983	8259	2895	4816	2536	2496	1307	962	
	TONS	CCT 46579	11955	11006	3382	14223	4255	1897	992	869	
		NOV 39680	7854	10998	2928	10751	3681	1885	733	851	
		DEC 34158	7301	11672	2016	6991	2995	1264	928	990	
694	NAILS, BOLTS, NUTS, SCREWS, ETC.	1000 ECU	CCT 50935	11844	12734	3223	7842	6744	4871	1753	1924
			NOV 45704	10376	10699	3274	7759	5357	4432	1991	1816
		DEC 41317	8032	10752	3048	6105	5470	4530	1753	1627	
	TONS	CCT 27990	8072	7754	936	3644	3908	2251	422	803	
		NOV 24873	6804	6578	1008	4129	2973	1998	684	697	
		DEC 21331	5241	6427	864	2553	3063	1892	636	655	
695	MACHINE OR HAND TOOLS	1000 ECU	CCT 85708	17221	17628	12518	12126	11393	9846	2081	2895
			NOV 77731	16516	13766	13420	9664	10866	8805	2198	2496
		DEC 78808	14400	15323	13056	13345	9320	8018	2881	2465	
696	CUTLERY	1000 ECU	CCT 17280	2963	3216	2264	2115	2199	3231	526	766
			NOV 16867	2689	3552	3175	1950	1814	2448	397	842
		DEC 16169	2907	3108	2284	1736	1947	2971	547	669	
697	HOUSEHOLD EQUIPM. OF BASE METAL	1000 ECU	CCT 77285	17158	15481	9630	9727	13462	8198	2661	568
			NOV 69476	16704	12925	7783	8810	11688	8016	2515	1035
		DEC 70004	16082	12955	8044	8593	11739	7792	3809	990	
699	MANUFACTURES OF BASE METAL, NES	1000 ECU	CCT 195654	41320	46128	16324	29936	32206	17521	5408	6811
			NOV 169393	35800	38514	15419	25621	25046	17779	5791	5423
		DEC 174228	34313	42026	16152	25922	27211	16397	6247	5960	
711	STEAM BOILERS & AUXILIAR. PLANT	1000 ECU	CCT 4320	1020	634	341	1015	539	287	241	243
			NOV 3446	794	214	469	635	431	168	312	423
		DEC 4103	964	847	407	544	579	282	384	96	
712	STEAM ENGINES, TURBINES	1000 ECU	CCT 7081	687	2529	94	1858	145	1450	147	171
			NOV 8855	1144	1558	662	4143	262	520	101	485
		DEC 11570	1504	2757	2309	3219	458	699	517	107	

TAB. 8

import
EXTRA (EUR-9)

CTCI Rév 2	Products - Produits	1980	EUR 9	Deutschland	France	Italia	Nederland	Belg.-Lux.	United Kingdom	Ireland	Danmark
679	OUVR. BRUTS, EN FONTE, FER, ACIER	1000 ECU	OCT 3555	1328	733	448	51	233	550	22	190
		NOV 3275	1042	693	429	130	176	610	44	151	
		DEC 3348	1393	477	444	48	376	418	192		
	TONNES	OCT 4727	2113	995	416	55	310	597	11	230	
		NOV 4268	1722	899	451	160	173	599	104	160	
		DEC 4033	2076	740	448	59	241	294	175		
681	ARGENT, PLATINE, MET. MINE PLAT.	1000 ECU	OCT 159094	35122	20268	12859	463	8234	81560	15	573
		NOV 163840	53628	22569	9182	242	7813	70071	83	252	
		DEC 206399	48894	16169	19278	738	9391	111483	25	421	
682	CUIVRE	1000 ECU	OCT 256941	64839	43071	34424	3812	57563	50510	106	2656
		NOV 267826	61628	34711	54714	6107	67831	46741	115	1979	
		DEC 277750	61299	50507	51529	2512	74878	34887	68	2070	
	TONNES	OCT 154407	40461	27414	21527	2088	30725	31035	17	1141	
		NOV 165348	38871	21331	34890	2984	40918	25404	36	915	
		DEC 169002	38690	32903	32511	897	41291	21773	19	919	
683	NICKEL	1000 ECU	OCT 39901	13259	7860	6856	1854	638	9323	3	108
		NOV 32913	11978	9140	2475	1140	560	7044	512	64	
		DEC 48068	15390	10712	12957	1737	1153	5901	3	215	
	TONNES	OCT 6712	2509	1027	1266	360	127	1409	15	15	
		NOV 5127	2183	975	470	210	89	1086	108	6	
		DEC 7566	2774	1072	2449	324	208	725	1	12	
684	ALUMINIUM	1000 ECU	OCT 170657	43031	32861	35292	20952	9797	22674	458	5592
		NOV 122361	42684	14792	11445	17944	5983	22958	369	6186	
		DEC 114253	27184	16495	23563	14286	4767	23146	255	4557	
	TONNES	OCT 112526	30002	21786	23589	14655	7175	12640	133	2747	
		NOV 79202	31069	8974	6655	12895	4351	11888	102	3269	
		DEC 72958	19138	10291	15702	9501	3287	12634	99	2306	
685	PLOMB	1000 ECU	OCT 16371	4826	1672	3435	37	2106	4146		149
		NOV 42111	4825	24	6705	223	27924	25361		123	
		DEC 45165	8698	20	6998	384	3572			4	128
	TONNES	OCT 23364	6909	1009	6119	51	3286	5782		208	
		NOV 33703	4658	13	9799	206	1250	17589		188	
		DEC 40754	6459	8	10533	612	4280	18683		180	
686	ZINC	1000 ECU	OCT 8183	2631	1337	296	149	739	2528	104	399
		NOV 4105	960	706	728	428	876	3928		407	
		DEC 8663	1579	566	383	1	767			1439	
	TONNES	OCT 15172	4833	2422	521	301	1870	4403	174	648	
		NOV 7262	1710	1173	1254		1037	1438		650	
		DEC 14781	2857	1005	656		1733	6280		2250	
687	ETAIN	1000 ECU	OCT 43688	18196	9124	5032	4256	2355	4719	6	
		NOV 36821	5749	9109	7426	5529	586	4276		3	143
		DEC 37832	10474	8867	8076	3414	2542	4455			4
	TONNES	OCT 3581	1502	709	400	351	193	424	2		
		NOV 3190	797	895	598	448	49	371			12
		DEC 3155	897	727	666	290	216	359			
688	URANIUM, THORIUM ET ALLIAGES	1000 ECU	OCT 16	4		12			3		
		NOV 3									
		DEC 3									
689	AUTRES METAUX COMM. NON FERREUX	1000 ECU	OCT 30052	15156	4248	787	1085	150	8539	22	65
		NOV 30697	13428	4908	394	1744	280	9718	221	4	
		DEC 31546	14997	6492	669	926	330	7918	162	52	
	TONNES	OCT 4945	2543	559	153	647	53	953	10	27	
		NOV 5293	2517	436	128	855	158	1179	21	1	
		DEC 5543	3423	686	107	411	128	755	9	24	
691	CONSTRUCT. METALL. ET PARTIES	1000 ECU	OCT 23137	11812	1942	623	2186	741	4112	558	1163
		NOV 20556	9677	1541	538	3108	448	3699	256	2289	
		DEC 18903	9685	1977	952	1661	547	2127	543	1411	
	TONNES	OCT 14785	8289	1144	435	998	177	2134	407	601	
		NOV 13499	6564	793	454	1111	646	2426	88	1437	
		DEC 13515	7797	1112	932	1025	266	1077	362	944	
692	RESERVOIRS, FUTS ETC., EN METAL	1000 ECU	OCT 10338	2629	916	444	573	455	3077	782	1462
		NOV 8846	2628	1020	418	475	271	2284	381	1349	
		DEC 8643	2472	973	549	549	322	1924	491	1363	
	TONNES	OCT 6613	1784	656	398	265	337	1978	567	628	
		NOV 4352	1259	466	388	313	154	953	202	617	
		DEC 4449	1257	476	387	283	153	881	317	695	
693	OUVR. EN FILS METALL., GRILLAGES	1000 ECU	OCT 5419	1468	1208	832	565	147	829	199	171
		NOV 3985	1354	800	490	364	108	523	194	152	
		DEC 4599	881	810	1367	279	220	552	306	184	
	TONNES	OCT 5169	1289	1569	908	538	93	559	94	120	
		NOV 3721	1384	992	469	351	47	278	104	96	
		DEC 4381	1373	984	1013	264	61	357	161	167	
694	CLOUTERIE ET BOULONNERIE	1000 ECU	OCT 32570	11552	5769	2587	2517	1726	7014	328	1677
		NOV 25748	9080	4686	2096	2103	1199	5325	377	875	
		DEC 26019	8368	5051	3148	2338	1342	4650	214	958	
	TONNES	OCT 18588	8479	3214	1299	1589	545	2392	84	586	
		NOV 13598	6365	2257	1028	1214	582	1666	67	420	
		DEC 14560	5602	2489	2277	1501	692	1499	66	473	
695	OUTILS A MAIN ET POUR MACHINES	1000 ECU	OCT 79685	26950	16940	9964	5153	2803	15071	525	2279
		NOV 70449	23546	14573	9189	5208	2632	13023	795	1784	
		DEC 73035	20395	15602	10522	5113	2669	16355	684	1695	
696	COUTELLERIE	1000 ECU	OCT 17440	8929	1754	1558	1289	436	2836	16	622
		NOV 16063	7314	1507	1893	1590	498	2750	31	480	
		DEC 16045	6951	1601	1880	1758	586	2394	15	480	
697	ARTICLES METAL. P. USAGE DOMEST.	1000 ECU	OCT 40402	13964	6394	4279	3325	2075	8024	799	1536
		NOV 38206	12296	5851	4429	2903	2885	7965	941	1232	
		DEC 41862	12493	6923	7358	2772	2212	8602	245	1257	
699	ARTICL. MANUF. EN MET. COMM. NDA	1000 ECU	OCT 98821	30584	17595	9781	6997	4300	22581	1330	5653
		NOV 85567	24734	14765	9145	6586	4475	20481	917	4480	
		DEC 87903	22247	16664	11374	7078	5348	20151	879	4162	
711	CHAUDIERES ET LEURS APP. AUXIL.	1000 ECU	OCT 1178	424	104	14	59	207	65	298	7
		NOV 2269	353	348	782	14	47	278	14	205	
		DEC 766	209	39	14	11	56	278	2	157	
712	MACH. A VAP., LOCOMOB., TURB. A VAP.	1000 ECU	OCT 4793	756	323	438	714	1574	423	60	505
		NOV 2251	501	624	100	75	413	269	271		271
		DEC 4909	1429	1219	368	54	64		322	1186	

import
INTRA (EUR-9)

SITC Rev. 2	Products - Produits	1980	EUR 9	Deutschland	France	Italia	Nederland	Belg.-Lux.	United Kingdom	Ireland	Danmark
713	INTERN.COMBUST.PISTON ENGINES	1000 ECU CCT NOV DEC 199553	194376 180153 199553	35423 39705 38824	49741 42738 43600	34079 33330 42951	16461 15212 15130	32285 23538 30005	20184 20595 20595	1984 1277 1521	4119 3758 2548
714	REACTION ENGINES, GAS TURBINES	1000 ECU CCT NOV DEC 100550	73709 66440 100550	13854 13621 15562	4339 5702 5987	9365 8648 11656	12803 10421 12075	1639 6592 12035	30246 20679 40301	1228 765 1893	235 72 1041
716	ROTATING ELECTRIC PLANT, PARTS	1000 ECU CCT NOV DEC 12260	69829 62473 12260	16520 15421 17186	14967 12757 16666	9050 10145 11009	5865 8467 9468	6584 5658 5681	6652 5497 6295	1361 1308 2093	4430 3220 3682
718	OTH.POWER GENERATING MACHINERY	1000 ECU CCT NOV DEC 52083	41704 43799 52083	1358 1069 1590	20069 37889 40777	762 1211 869	15469 1158 4308	2724 1428 3072	899 757 1224	100 59 44	323 228 199
721	AGRIC.MACHINERY,EXCL.TRACTORS	1000 ECU CCT NOV DEC 74358	17190 65629 74358	13968 9400 11021	26750 23058 25690	5981 6901 6574	7830 5405 6885	5063 3430 2967	7414 11836 13012	3317 4509 5865	1467 1090 2344
722	TRACTORS,EXCL.FOR SEMI-TRAILER	1000 ECU CCT NOV DEC 52663	66575 50365 52663	9897 2342 3082	28837 25191 28559	8105 5124 4376	4396 3506 2578	5405 4130 5244	6657 7169 4941	2147 1442 2222	1127 1461 1661
723	CIVIL ENGINEERING EQUIPMENT	1000 ECU CCT NOV DEC 104771	130105 104771 12677	34014 25051 20350	29828 25633 21172	16591 14732 21822	10322 7780 9735	14708 11162 12822	19555 13824 20473	3332 4293 4654	1755 2296 1649
724	TEXT.& LEATH.MACHY.,SEWG.MACH.	1000 ECU CCT NOV DEC 91700	94640 86126 91700	14941 13273 13585	20650 19315 20741	24019 22656 25302	6481 5891 7013	9423 8705 8243	15092 12015 12265	2133 2313 2710	1901 1958 1841
725	PAPER AND PULP MILL MACHINERY	1000 ECU CCT NOV DEC 38039	27066 27483 38039	4080 5449 5096	5338 7446 7794	8832 4425 7368	2405 2865 5052	2704 1803 4549	1594 5208 6847	616 1241 998	897 1046 335
726	PRINTG. & BOOKBIND. MACHINERY	1000 ECU CCT NOV DEC 57639	51894 48806 57639	6106 4535 4418	10367 11691 17535	8200 9872 8461	6939 5879 6002	6261 5007 5107	9979 8926 13102	2179 1430 1023	1863 1466 1991
727	FOOD-PROCESSG.MACH.,NON-ODMEST	1000 ECU CCT NOV DEC 27662	21294 23480 27662	3036 3066 4184	4692 4747 4948	1753 3986 2851	2603 2470 3545	3305 2725 4220	3516 3406 5038	1483 1981 1613	906 1099 1263
728	OTHER SPECIALIZED MACHINERY	1000 ECU CCT NOV DEC 176791	171440 161933 176791	27402 29087 29221	44091 41154 44586	17266 20592 22453	19714 17668 18738	26666 17274 22785	24400 25474 26135	6434 5974 8109	5277 4710 4764
736	MACHINE-TOOLS FOR WORKG.METAL	1000 ECU CCT NOV DEC 142390	119863 105144 142390	23120 21405 29396	27446 26812 38802	18848 15727 20362	9319 7732 9987	13677 7568 13122	20010 20582 21256	4777 3013 6046	3266 1905 3419
737	METALWORKING MACHINERY, NES.	1000 ECU CCT NOV DEC 41937	40602 30725 41937	8364 6566 8747	6705 5774 7097	5926 3560 6071	5773 3322 3669	7739 6288 8773	3725 3868 5742	1723 775 1064	647 572 774
741	HEATING AND COOLING EQUIPMENT	1000 ECU CCT NOV DEC 115846	111184 103182 115846	23813 21880 21383	27596 22722 27366	7241 9324 9815	14629 13609 13032	19120 15591 16940	12025 13430 18645	3495 3950 5008	3265 2676 3657
742	PUMPS FOR LIQUIDS	1000 ECU CCT NOV DEC 78716	83688 74783 78716	17014 12653 12700	19271 18192 20221	14700 14719 13691	9387 8480 8287	6946 5743 8689	10703 5778 8914	2011 2165 3594	3656 3053 2627
743	PUMPS,NES FANS CENTRIFUGES,ETC	1000 ECU CCT NOV DEC 128002	120904 109497 128002	25217 20885 21461	33471 29262 39152	13639 14386 16506	15451 13525 17873	11533 10360 10608	13258 13060 14734	2538 3318 3153	5792 4701 4515
744	MECHANICAL HANDLING EQUIPMENT	1000 ECU CCT NOV DEC 135683	132703 128169 135683	20788 17215 21194	29710 29690 29937	14535 16008 16315	18869 15427 19188	20840 21310 18205	19812 21270 20092	4955 5413 8034	3244 1836 2718
745	NON-ELEC.MACHINERY,TOOLS,ETC.	1000 ECU CCT NOV DEC 106076	97647 96409 106076	16133 12081 15354	24976 24912 31095	8433 10948 10500	11425 11507 13302	12714 11549 10318	17710 17837 16743	3339 2864 5031	2917 4311 3733
749	NON-ELEC.MACHY. PARTS,ETC.,NES	1000 ECU CCT NOV DEC 260644	284337 260325 260644	57588 53754 51200	63585 57153 57318	46151 48763 41924	38013 34375 35434	30118 24812 28038	33584 28907 34147	4753 4140 4636	9745 8421 7947
751	OFFICE MACHINES	1000 ECU CCT NOV DEC 93582	90161 91410 93582	19058 27299 21357	27119 32057 28525	12511 8921 10410	8002 8211 9250	5956 5027 5019	13393 14086 13178	1253 1701 1620	2869 3108 4223
752	ADP MACHINES AND UNITS THEREOF	1000 ECU CCT NOV DEC 322682	228574 252225 322682	63384 58076 64333	45810 48853 75785	26005 5794 54350	19709 22138 31700	19063 18975 25029	41573 52348 56208	2622 3424 4223	10404 12617 11048
759	OFFICE & ADP MACH.PARTS & ACC.	1000 ECU CCT NOV DEC 175157	152535 154595 175157	43405 44287 36057	18913 18541 27332	15885 26272 32685	20496 18642 21141	6501 6669 8308	34014 30792 35802	7237 5192 10352	5684 4200 3480
761	TELEVISION RECEIVERS	1000 ECU CCT NOV DEC 99486	79240 93203 99486	7800 9875 9725	16606 14137 15896	27968 30956 32505	7471 19803 23180	10379 7341 6486	5725 6654 6127	2285 2280 3045	1706 2177 2522
762	RADIO BROADCAST RECEIVERS	1000 ECU CCT NOV DEC 40062	38873 35315 40062	6047 5123 4337	9663 6284 10431	6001 6386 8438	6942 6998 7338	4588 4345 4161	4651 4505 3626	1012 1195 1307	569 479 424
763	SOUND RECORDERS,PHONOGRAPHS	1000 ECU CCT NOV DEC 30039	33163 30473 30039	7087 5676 6303	6517 4957 5393	3812 4293 3074	6616 5387 6501	4174 4008 3713	2614 3513 2245	1052 1411 1912	1291 788 894
764	TELECOMM.EQPT,PARTS,ACC.NES	1000 ECU CCT NOV DEC 166285	154761 161325 166285	28495 34706 34883	29160 24184 26152	17388 19258 22511	28221 29460 31379	20692 17363 21380	22956 21718 19843	2952 3542 4384	5655 4425 5953
771	ELECTRIC POWER MACHINERY, NES.	1000 ECU CCT NOV DEC 44287	38038 37666 44287	7188 7045 10761	6222 6400 8629	4862 4531 7002	5817 7521 6577	6213 5562 4415	5909 4402 4500	667 895 1264	1160 1320 1135
772	SWITCHGEAR ETC & PARTS NES	1000 ECU CCT NOV DEC 167888	171898 161325 167888	33528 3215 31568	32885 28829 36170	25771 79119 26388	24934 24340 24600	20899 17577 18675	22703 18640 19709	4945 5618 5848	6233 5487 4930
773	ELECTRICAL DISTRIBUTING MACHY.	1000 ECU CCT NOV DEC 62411	62733 62112 62411	13793 12668 12527	12896 12664 14070	3402 3905 4246	12556 14516 13408	8504 7771 6521	5496 5251 5177	4354 4863 4988	1732 1534 1474
774	ELECTRO-MEDIC.& RADIOLOG.APP.	1000 ECU CCT NOV DEC 39616	37762 36618 39616	9129 8434 9068	5153 5321 6788	6062 6841 5981	6141 6820 7059	4544 3515 4196	4992 3802 4203	810 659 604	931 4426 817
775	ELEC.& NON-ELEC.DOMESTIC EQUIP	1000 ECU CCT NOV DEC 201444	199059 194443 201444	40583 39044 33010	44978 41384 42254	17560 18752 18505	21765 22551 32046	28871 26719 25888	34623 31032 35391	5850 7822 9337	4825 4539 5113

import
EXTRA (EUR-9)

CTCI Rév. 2	Products - Produits	1980	EUR 9	Deutschland	France	Italia	Nederland	Belg. -Lux.	United Kingdom	Ireland	Danmark
713	MOTEURS A PISTONS 1000 ECU	CCT	89037	18387	16146	9048	3760	15490	18925	418	6863
		NOV	81947	15176	13463	17622	6108	9071	14034	1666	4807
		DEC	80789	12137	15368	17104	6609	8822	17106	946	2697
714	PROPUL.A REACT.,TURBINES A GAZ 1000 ECU	CCT	141168	10968	40533	6565	20041	1432	52861	491	10277
		NOV	117974	9162	28503	6713	12265	1843	52677	496	6315
		DEC	139539	13670	41057	15010	5422	5532	56616	329	7903
716	MACH. ET APP. ELECTR. ROTATIFS 1000 ECU	CCT	50888	18566	6983	8436	4878	1196	8232	748	1849
		NOV	49312	18792	6945	8356	3858	1442	7240	1013	1666
		DEC	53650	18102	7867	11407	3846	1633	7572	718	2505
718	AUT. MOTEURS ET MACH. MOTRICES 1000 ECU	CCT	7434	3600	900	661	45	125	696	1	1406
		NOV	5368	3322	339	497	333	133	449	1	294
		DEC	15198	13038	506	573	100	74	609	6	292
721	MACH.AGRICOLES,SAUF TRACTEURS 1000 ECU	CCT	20914	6097	6179	1390	1693	815	2989	739	1012
		NOV	15536	3821	5158	1218	1090	593	2759	192	705
		DEC	21427	3255	9607	2101	1251	599	3628	215	771
722	TRACTEURS,SF P. SEMI-REMORQUES 1000 ECU	CCT	11988	2353	4126	3766	138	408	763	160	274
		NOV	8052	1310	2596	2333	155	70	975	25	588
		DEC	10170	1427	3290	2867	143	223	1041	75	1104
723	MAT.DE GENIE CIVIL ET CONSTR. 1000 ECU	CCT	54922	13019	19820	7416	3163	1583	8074	568	1279
		NOV	49389	12790	14704	5998	3203	1485	9440	755	1014
		DEC	49500	10035	15682	6780	3663	1072	10592	368	1308
724	MACH.P.INO.TEXT.,CUIRS,PEAUX 1000 ECU	CCT	61099	19133	10752	13184	2279	3295	11145	355	956
		NOV	61331	17670	9821	17672	1824	3048	5516	407	1373
		DEC	54253	17579	9372	12701	1942	2631	8735	317	976
725	MACHINES P. FABRICATION PAPIER 1000 ECU	CCT	17029	8345	2591	1759	785	408	2757	252	132
		NOV	18689	7999	1737	2568	872	401	3269	1443	400
		DEC	19899	9794	3006	2634	549	406	2685	299	526
726	MACH.P.IMPRI.,BROCH.,RELIURE 1000 ECU	CCT	35647	9055	7716	2133	3867	1760	9671	161	1284
		NOV	30873	9085	5399	4037	2959	1058	6329	359	1647
		DEC	41611	12136	9877	3249	3934	1925	8104	36	2350
727	MACH.IND.ALIMENT.SF APP.MENAGE 1000 ECU	CCT	10424	2172	1959	1159	1076	304	1276	115	363
		NOV	9411	2075	1493	1336	1141	173	2558	161	474
		DEC	12206	3340	3044	1070	1053	368	2354	126	851
728	AUT.MACH.APP.SPEC.P.INDUSTRIES 1000 ECU	CCT	97316	33751	21288	8290	10759	2755	15308	2718	2447
		NOV	77622	24783	17016	6130	8091	2037	14343	2385	2837
		DEC	90836	34619	14488	8918	6010	5472	16349	1910	3070
736	MACH.-OUTILS P. TRAVAIL METAUX 1000 ECU	CCT	113334	48080	17592	12449	4112	5547	21713	724	3117
		NOV	99292	36866	20572	12759	3905	4080	18702	403	2005
		DEC	118641	52958	19932	15125	5219	4990	18122	323	1972
737	AUT.MACHINES P. TRAVAIL METAUX 1000 ECU	CCT	18693	6607	2563	2579	1510	1266	3461	138	569
		NOV	19402	5195	3585	3510	1082	1053	3784	272	311
		DEC	27656	10982	3798	2773	732	2079	5355	1320	617
741	MACH.APP.P.CHAUFFAGE,REFRIGER. 1000 ECU	CCT	20716	19112	9056	3313	4362	3189	8406	653	2625
		NOV	52173	17156	10202	4008	4795	2819	9814	719	2660
		DEC	59873	20932	11644	5420	4235	2339	12392	685	2226
742	POMPES POUR LIQUIDES 1000 ECU	CCT	33877	9164	8467	2741	2644	2312	6718	292	1539
		NOV	30705	8151	7516	2531	2262	2123	6131	236	1146
		DEC	32457	9672	6007	3365	3003	2164	6739	192	1315
743	AUT.POMPES,VENTIL.,CENTRIF.ETC 1000 ECU	CCT	60873	17307	11626	7022	4257	5337	10376	560	3988
		NOV	56256	14411	11192	8156	4680	2462	11731	886	2708
		DEC	62126	16417	12753	10566	5095	3223	10363	843	2866
744	EQUIPEM. MECAN. DE MANUTENTION 1000 ECU	CCT	68059	17693	12256	3913	7241	4654	13900	496	2906
		NOV	67076	16110	13851	3760	5721	4725	11742	1259	2537
		DEC	67427	15329	14072	6984	5457	6914	15032	581	3058
745	AUT.MACH.APP.ET OUTILS N.ELEC. 1000 ECU	CCT	63030	19903	13997	6137	3914	2885	13058	1000	2136
		NOV	56254	14717	11090	6702	5019	2969	10107	556	2264
		DEC	60334	16602	14330	7010	4750	2939	11639	761	2303
749	PART. ET ACCESS. DE MACH., NDA 1000 ECU	CCT	141050	46579	27784	14167	11131	7820	25933	1842	5794
		NOV	128724	31977	25848	14447	11447	4775	23394	1995	4743
		DEC	128765	40594	27438	13238	10486	6006	24132	1687	5184
751	MACHINES, APPAREILS DE BUREAU 1000 ECU	CCT	89362	27637	21444	13140	5847	2413	15444	404	2328
		NOV	94729	31486	16990	9914	6887	2449	15530	362	3972
		DEC	92729	33044	19507	15934	4630	3371	13885	212	2146
752	MACH.AUTOM.P.TRAITEM.INFORMAT. 1000 ECU	CCT	260764	66367	60948	26700	19163	10259	67929	3236	6162
		NOV	260912	66226	56474	30873	19173	11147	71147	5459	5075
		DEC	291138	63455	69526	41888	24515	10559	69052	5342	6801
759	PART.ET ACCESS.P.MACH.751+752 1000 ECU	CCT	124521	33343	25319	9326	9574	5019	32949	9456	2630
		NOV	122669	31486	21163	9914	8925	5186	32949	10439	2977
		DEC	135359	32031	30716	12012	10040	6473	30884	10011	3172
761	RECEPTEURS DE TELEVISION 1000 ECU	CCT	59437	17834	5632	3151	12078	1986	15790	634	2332
		NOV	62873	30855	4730	4431	4889	1494	14263	985	1226
		DEC	54595	19514	5903	3473	11017	1028	11175	799	1686
762	RECEPTEURS DE RADIODIFFUSION 1000 ECU	CCT	108338	40683	18862	7419	6022	3676	29638	275	1763
		NOV	112650	48483	16548	8415	7383	2592	22921	652	1750
		DEC	95929	40925	15128	8641	6398	4407	18491	282	1657
763	PHONOGRAPHES,MACH.A DICTER ETC 1000 ECU	CCT	150763	51015	30640	10396	9869	10761	35701	325	2056
		NOV	157951	50042	28442	12480	1514	8510	41094	212	1657
		DEC	146232	51459	27486	13018	10190	11276	29953	641	2209
764	APP.DE TELECOMMUNICATION, NDA 1000 ECU	CCT	182509	48553	35978	19785	18276	14668	33754	3894	7601
		NOV	174048	49545	27701	25111	17064	11673	30016	4978	7960
		DEC	188174	49194	32415	25168	20941	14178	30484	5114	10680
771	MACH.P.PRODUCT.TRANSF.D*ELECTR 1000 ECU	CCT	23957	9741	2674	1423	3397	1195	4190	263	1074
		NOV	25839	11654	2370	2203	2359	1309	4353	323	1268
		DEC	25234	9452	4619	2124	2415	863	4540	339	882
772	APPAR.P.COUPURE,CONNEXION ETC. 1000 ECU	CCT	114664	43913	19841	9524	8783	5188	21507	2153	3755
		NOV	107971	40662	16230	10054	8116	3192	22921	3415	2781
		DEC	112905	41629	19239	11820	8128	3570	20942	2673	2896
773	EQUIPEM.P.DISTRIB.D*ELECTRIC. 1000 ECU	CCT	28444	10051	5071	1215	1714	1309	6114	581	2389
		NOV	26649	9163	4297	1315	1248	1052	5850	549	1827
		DEC	27382	8321	6795	1706	1282	1052	5850	549	1827
774	APP.ELEC.MEDICALE ET RADIOLOG. 1000 ECU	CCT	21364	6739	3779	2241	4082	685	3491	34	313
		NOV	25215	9341	4251	2799	3808	740	3644	39	588
		DEC	26755	9518	3984	3526	4049	823	4454	15	386
775	MACH.APP.DOMEST.,ELEC. OU NON 1000 ECU	CCT	64853	19939	16291	3555	4324	2732	14516	373	3123
		NOV	56729	14027	13421	4830	5282	2809	12888	326	3046
		DEC	61033	17618	15173	4325	4264	2844	13489	691	2629

TRADE OF THE EC
by products

TAB. 8

import
INTRA (EUR-9)

SITC Rev 2	Products - Produits	1980	EUR 9	Deutschland	France	Italia	Nederland	Belg.-Lux.	United Kingdom	Ireland	Danmark
776	TRANSISTORS, VALVES, TUBES, ETC.	1000 ECU	OCT 146577	52598	20382	24051	10915	11453	22437	1539	3202
		NOV	148098	51984	16435	21383	16775	10332	16929	1710	2550
		DEC	156238	49685	18389	25729	28541	10135	20016	1208	2531
778	OTHER ELECTRICAL MACHINERY NES	1000 ECU	OCT 216819	47897	45893	22227	21388	24066	23152	4138	8058
		NOV	204712	40644	40651	31116	37438	21093	21775	3579	8012
		DEC	222797	38563	45881	35894	45455	22701	22477	4575	7247
781	PASSENGER MOTOR VEH. EXCL. BUSES	1000 ECU	OCT 1041584	199224	188268	250985	72813	68986	181753	14406	5149
		NOV	946850	185123	153437	306421	71247	56306	154097	15659	4560
		DEC	1019404	181980	153299	342973	75547	74464	159888	24918	6335
782	LORRIES, SPEC. MOTOR VEHICL., NES	1000 ECU	OCT 212515	20353	46321	66252	26645	25871	20581	1953	4539
		NOV	202584	19439	48678	63322	23646	24856	15668	1960	4115
		DEC	203950	19156	42540	62727	23706	34862	11970	2640	6349
783	ROAD MOTOR VEHICLES, NES	1000 ECU	OCT 49614	1821	23271	9079	4239	4872	4938	652	742
		NOV	40573	1674	19005	7190	3333	4894	3260	275	942
		DEC	56062	2478	23830	11804	4047	7473	4431	1617	382
784	MOTOR VEHICLE PARTS & ACC., NES	1000 ECU	OCT 588631	95925	91875	52069	57718	212749	67918	3868	6509
		NOV	515290	94711	81076	54903	38869	180995	53514	4256	6966
		DEC	544416	92691	84191	60286	36598	150836	69571	3557	6686
785	MOTOR AND OTHER CYCLES ETC	1000 ECU	OCT 56828	18329	8873	1914	9303	5123	10152	855	2279
		NOV	52379	16270	8763	2814	8936	4083	8181	1227	2105
		DEC	49082	16315	7925	2732	9192	3694	5880	989	2355
786	VEHICL. NES, NOT MOTOR., TRAILERS	1000 ECU	OCT 62043	9317	14509	3455	19286	8036	3479	1523	2438
		NOV	51206	8102	13135	4832	12641	6391	2758	1634	1713
		DEC	54920	9983	12748	8150	11140	5645	3447	1385	2422
791	RAILWAY VEHICLES & ASS. EQUIPMT	1000 ECU	OCT 27719	5216	3223	1967	8681	5924	1973	203	532
		NOV	20475	3768	2209	659	8095	3100	1746	257	641
		DEC	24566	6189	3863	2915	6167	2584	1585	251	1012
792	AIRCRAFT AND ASSOC. EQUIPMENT	1000 ECU	OCT 298927	167211	5584	12201	16625	11570	84891	339	502
		NOV	315562	232305	2539	9063	19166	5941	45408	311	829
		DEC	282647	112175	3871	53242	15968	8388	63725	153	25125
793	SHIPS AND BOATS	1000 ECU	OCT 64041	7471	11371	2300	3102	2370	35994	350	1083
		NOV	63505	3261	2967	1125	9256	750	37705	7100	1341
		DEC	73308	8352	5285	15361	3478	5402	33175	392	1863
812	SANITARY, HEATING, LIGHTING APP.	1000 ECU	OCT 88084	22352	21064	8652	11714	11747	8657	2390	1508
		NOV	82790	18155	17928	6561	14456	12324	9355	2782	1229
		DEC	78933	16132	17588	8456	12998	10283	8814	2830	1292
821	FURNITURE AND PARTS THEREOF	1000 ECU	OCT 285161	72216	70035	5790	58592	43197	26563	4085	2683
		NOV	258262	64832	63509	6349	54823	34712	26368	5065	2606
		DEC	272745	73993	70335	6579	49962	36557	26655	5699	2965
831	TRAVEL GOODS, HANDBAGS AND SIM.	1000 ECU	OCT 34140	13149	7538	1320	2949	4485	3232	630	833
		NOV	26782	9966	5908	1051	2623	2811	2987	810	626
		DEC	22756	8186	5312	1044	1936	2682	2281	822	493
842	MEN'S OUTERWEAR NOT KNITTED	1000 ECU	OCT 140860	38302	18313	7536	28838	24652	15506	5385	2328
		NOV	104082	23724	12437	6244	23988	18844	10817	6453	1575
		DEC	84888	21447	11832	4530	18417	12393	10271	5017	981
	TONS	OCT	6641	1919	784	319	1318	1365	592	242	102
		NOV	5742	1279	643	214	1361	1327	572	264	81
		DEC	5164	1191	686	273	1151	1018	552	243	51
843	WOMEN'S OUTERWEAR NOT KNITTED	1000 ECU	OCT 170973	47795	17353	9667	41682	28960	15174	7332	3010
		NOV	94484	28481	9149	3042	20618	13886	9228	8490	1590
		DEC	89185	27576	9845	2017	20163	11815	8004	8784	981
	TONS	OCT	5397	1704	565	174	1384	764	471	245	91
		NOV	3469	1110	361	48	727	487	331	350	55
		DEC	3016	916	368	39	682	373	276	323	40
844	UNDER GARMENTS, NOT KNITTED	1000 ECU	OCT 17670	3201	2161	790	3074	4437	2255	1452	300
		NOV	13655	2140	1493	234	2336	2950	2662	1878	162
		DEC	11485	2205	1869	317	1774	1631	1689	1671	129
	TONS	OCT	682	127	66	29	146	177	72	55	10
		NOV	615	102	57	4	136	136	107	68	5
		DEC	527	91	78	11	107	72	86	75	7
845	OUTERWEAR, KNITTED, NOT ELASTIC	1000 ECU	OCT 194853	81978	28461	7939	33880	23456	10282	5780	3077
		NOV	129584	55521	21066	4301	19404	12998	7103	7813	1378
		DEC	141318	61681	24148	4163	22996	12157	7725	7316	1132
	TONS	OCT	7591	3364	1173	178	1261	824	453	233	105
		NOV	5561	2353	969	96	871	520	368	541	43
		DEC	5563	2424	1070	81	870	461	317	304	35
846	UNDER GARMENTS, KNITTED	1000 ECU	OCT 55413	14303	9376	3371	9483	9381	5848	2428	1223
		NOV	48140	12257	8172	3440	7412	7793	4361	3772	983
		DEC	49502	13099	9536	3929	6270	6895	4940	4009	824
	TONS	OCT	3334	1052	621	123	536	471	342	134	55
		NOV	3375	860	516	124	458	437	290	179	48
		DEC	3064	859	608	116	418	351	313	355	44
847	TEXTILE CLOTHING ACCESSOR., NES	1000 ECU	OCT 29997	8798	5825	2284	4045	3885	2978	1174	1007
		NOV	25778	6988	4425	1855	3502	3802	2600	1749	848
		DEC	24545	4949	4949	931	2989	2565	2611	1519	619
	TONS	OCT	1482	505	266	56	218	154	126	68	48
		NOV	1285	387	184	47	218	202	111	97	43
		DEC	1339	500	212	40	218	140	99	96	34
848	HEADGEAR, NON TEXT. CLOTH. ACCESS	1000 ECU	OCT 51401	20894	7077	3321	6030	8562	3050	1198	1269
		NOV	157543	13350	4921	2503	4452	5884	27931	1764	999
		DEC	31542	12532	4758	2317	3622	4160	1804	1604	745
	TONS	OCT	2485	971	447	198	277	278	168	77	70
		NOV	1986	696	342	162	235	206	172	111	64
		DEC	1857	720	337	161	226	190	90	81	52
851	FOOTWEAR	1000 ECU	OCT 210558	80850	32084	2977	26568	28124	27702	7648	4605
		NOV	157543	57123	23974	3501	20040	15904	15477	6474	2596
		DEC	149922	61545	23342	2312	15717	16536	22555	5568	2347
871	OPTICAL INSTRUMENTS AND APPAR.	1000 ECU	OCT 13841	4136	2845	2048	2055	676	1524	382	175
		NOV	13825	4898	1775	1514	3275	672	1547	351	143
		DEC	19200	7350	2710	3344	2604	1020	1416	118	198
872	MEDICAL INSTRUMENTS AND APPL.	1000 ECU	OCT 43827	6516	10358	7740	4709	6374	6243	734	1153
		NOV	41324	6454	8625	9903	2854	4861	4861	1764	1154
		DEC	47084	8003	10420	7960	4148	5846	7503	1736	1468
873	METERS AND COUNTERS, NES	1000 ECU	OCT 13038	2343	2066	1722	2241	1534	2701	172	259
		NOV	12380	2528	2025	1748	2175	1278	1977	184	462
		DEC	10728	1824	1823	1520	2293	1195	1671	125	273

TAB. 8

import
EXTRA (EUR-9)

CTCI Rev 2	Produits -Produits	1980	EUR 9	Deutschland	France	Italia	Nederland	Belg -Lux	United Kingdom	Ireland	Danmark
776	LAMPES ET TUBES ELECTRON.,ETC.	OCT	189996	65126	39303	18907	22247	4317	35264	3297	1535
		NOV	164064	56408	32722	19455	10455	3527	35180	4388	1523
		DEC	181393	55827	43938	20588	17690	5453	34411	2021	1465
778	AUTRES MACH.ET APP.ELECTR.,NDA	OCT	145621	51005	26086	15406	11974	7696	27843	1360	4251
		NOV	139103	48834	25028	16953	12004	5620	25832	869	3963
		DEC	153795	53944	31705	19033	12495	6445	25195	935	4043
781	AUTOMOBILES P.PERSONNES SF BUS	OCT	361961	72797	115248	27321	30244	47366	54715	5789	3981
		NOV	346390	79810	67693	66468	27864	52632	38286	7733	5904
		DEC	316193	58820	68094	55254	22832	51462	49191	3992	6548
782	AUTOM.P.MARCH. ET US. SPECIAUX	OCT	62157	7500	16880	10862	5380	7930	10147	1261	2189
		NOV	50389	8663	12306	7688	3753	7708	7294	1178	1799
		DEC	54214	7063	14096	12126	7421	2787	7487	1022	2212
783	VEHICULES AUTOMOB.RCUTIERS NDA	OCT	15222	1831	7291	105	998	157	3702	142	996
		NOV	17005	2655	7451	1118	1591	375	2862	164	789
		DEC	25203	2093	9934	3393	3720	368	4352	8	1335
784	PARTIES VEHIC.AUTOMOB.ROUTIERS	OCT	134677	28995	31698	7109	5251	42019	14575	527	4103
		NOV	118824	24963	28348	5618	20142	22123	12016	1243	3971
		DEC	100788	25641	24362	5888	11497	13233	13769	1347	5051
785	MOTOCYC.VELCIP.AV.OU SANS MOT	OCT	57097	13166	12937	3348	3913	1505	20425	299	1404
		NOV	49232	13674	9850	2922	4359	1562	14798	456	1611
		DEC	52284	13390	9059	5625	4048	2249	16031	221	1661
786	VEHICUL.NON MOTORIS.,REMOVED	OCT	10381	4674	2057	647	807	700	1160	10	326
		NOV	9186	3547	2164	690	669	644	1089	49	334
		DEC	15659	5245	3707	1904	1400	1223	1852	79	249
791	VEHIC.MAT.FIXE P.VOIES FERREES	OCT	7629	1674	2764	659	203	500	424	130	1275
		NOV	7146	2125	1094	1446	67	567	1277	300	270
		DEC	12089	2699	2656	495	331	531	5251	11	115
792	APPAREILS DE NAVIGAT. AERIEUNE	OCT	425760	26700	82912	6491	15373	61045	230284	1251	1704
		NOV	359491	49388	57409	11981	15284	21907	189869	325	1328
		DEC	535909	81741	39398	164437	18566	15465	210647	664	4991
793	BATEAUX	OCT	35948	7201	8475	3963	8466	127	2657	3740	1319
		NOV	58045	1744	24073	4755	5082	18507	29	3855	
		DEC	41582	6428	18389	4309	1440	158	7891	5	2962
812	APP.SANIT.HYG.CHAUFF.ECLAIRAGE	OCT	26109	12159	2200	3061	1660	1214	3143	152	2520
		NOV	24111	10138	2114	4382	1420	1119	2852	141	1945
		DEC	21226	8552	2705	2252	1462	904	2912	203	2236
821	MEUBLES ET LEURS PART.ET PICEE	OCT	101929	47583	16752	2644	8293	3037	16208	572	6840
		NOV	89530	34545	16862	3587	8224	3834	16094	581	5803
		DEC	106478	49040	18969	3887	7781	3290	17210	597	5704
831	ART.VOYAGE,SACS A MAIN ET SIM.	OCT	41382	16214	5918	1526	3093	1475	11448	154	1554
		NOV	34096	12210	4915	1432	2364	937	11024	174	1040
		DEC	31253	11218	5527	1715	1772	998	9096	44	883
842	VETEM.DESSUS HOMMES,SF BONNET.	OCT	167667	70274	19498	12608	15902	5979	36643	681	6082
		NOV	119400	51332	14027	6427	9438	5143	28895	680	3658
		DEC	117314	48876	16944	6185	10621	5066	26727	286	2609
	TONNES	OCT	13613	5552	1704	1124	1338	499	2923	49	425
		NOV	9891	4150	1276	535	810	510	2292	44	274
		DEC	9746	4270	1391	498	913	466	1969	21	223
843	VETEM.DESSUS FEMMES,SF BONNET.	OCT	152813	93941	11528	5294	9597	3403	23014	424	5612
		NOV	99986	55296	9423	4198	6464	2178	20076	451	1900
		DEC	102716	57117	12032	4493	5052	2356	19987	389	1290
	TONNES	OCT	8869	5297	634	299	619	160	1484	18	355
		NOV	5824	3165	512	202	429	120	1257	28	111
		DEC	5941	3193	629	252	361	146	1265	21	74
844	SOUS-VETEMENTS,SF BONNETERIE	OCT	68934	34313	7603	3490	5682	2888	12975	300	1683
		NOV	43170	20436	5638	1717	2512	1313	10221	282	1051
		DEC	42455	19962	6291	1777	2603	1314	9543	244	721
	TONNES	OCT	5498	2856	579	264	428	206	1017	23	127
		NOV	3548	1700	437	153	223	100	821	13	101
		DEC	3267	1582	442	135	235	80	710	21	63
845	VETEM.DESSUS BONNET.NON ELAST.	OCT	148454	73405	13221	4535	12532	3216	36973	598	3974
		NOV	104352	49078	10234	3864	7438	2789	28569	596	1784
		DEC	98623	45313	11078	3802	7574	2593	26204	717	1342
	TONNES	OCT	9639	4412	933	286	856	211	2676	36	230
		NOV	7043	3117	700	271	532	199	2062	65	98
		DEC	6276	2758	740	248	512	180	1724	41	72
846	SOUS-VETEMENTS DE BONNETERIE	OCT	74142	35869	8693	1364	9421	1732	13510	188	3365
		NOV	68902	33703	9390	1759	5998	1892	13360	259	2541
		DEC	72945	32401	12143	2617	5684	2065	15239	119	2677
	TONNES	OCT	5820	3154	726	78	649	127	877	16	195
		NOV	4416	3002	739	95	430	133	863	19	137
		DEC	5515	2693	930	201	427	125	975	9	151
847	ACCESS.DU VETEMENT EN TEXT.NDA	OCT	31200	13158	4903	2657	2742	1864	4229	129	1518
		NOV	25773	10135	4229	2676	1749	1378	4392	82	1132
		DEC	22513	9858	4615	2196	1544	717	2643	110	830
	TONNES	OCT	2711	1079	410	201	295	131	443	10	141
		NOV	2331	854	407	179	190	135	444	7	116
		DEC	2016	843	407	197	175	68	236	9	81
848	VET.EN MAT.N.TEXT.,COIFFURES	OCT	130561	79444	15102	5855	8102	2736	15066	187	4069
		NOV	80469	30926	13315	5843	5172	2654	15056	256	2497
		DEC	95639	52862	11528	6415	4104	2010	15947	179	2594
	TONNES	OCT	5294	2358	637	423	557	146	953	28	152
		NOV	4478	1613	804	482	358	107	955	32	126
		DEC	3939	1437	611	518	288	98	825	24	139
851	CHAUSSURES	OCT	109788	47274	16401	6528	8482	2849	24169	739	3246
		NOV	80104	31375	15538	5086	4969	5170	1914	722	2074
		DEC					5897	2337	16721	1113	2037
871	APPAREILS ET INSTR. D'OPTIQUE	OCT	16228	5483	2934	1106	1859	795	3757	44	250
		NOV	15148	4919	2796	1101	1916	477	4104	46	289
		DEC	15936	5264	3523	994	1586	592	3092	711	194
872	INSTRUM.ET APP.MEDICO-CHIRURG.	OCT	38160	12168	7094	4898	2807	2578	6766	598	1281
		NOV	35590	11041	7847	5423	2356	2189	5029	428	1271
		DEC	37792	11743	7804	6239	2869	2022	5503	620	992
873	COMPTEURS ET INSTRUM.DE MESURE	OCT	4891	1736	603	325	578	304	826	63	456
		NOV	4438	1380	790	486	360	229	766	97	372
		DEC	4616	1436	1041	570	282	187	875	23	202

import
INTRA (EUR-9)

SITC Rev. 2	Products - Produits	1980	EUR 9	Deutschland	France	Italia	Nederland	Belg.-Lux.	United Kingdom	Ireland	Danmark
874	MEASURING, CHECKING, CONTR. INSTR. 1000 ECU	OCT	202551	44569	43174	30841	24941	16256	35169	2830	4771
		NOV	183623	37745	33777	32041	24179	14966	33558	2860	4497
		DEC	214184	47192	45453	36005	24060	15036	37024	3989	5425
881	PHOTOGRAPH. APPAR. AND EQUIPMENT 1000 ECU	OCT	49045	12633	7383	5236	9362	4369	7706	847	1509
		NOV	47078	10640	9257	5642	8139	3777	7646	992	985
		DEC	48842	9939	9002	5353	8099	5036	8130	2129	1154
882	PHOTOGR. & CINEMATOGR. SUPPLIES 1000 ECU	OCT	101048	29472	19933	10048	11313	8232	17540	1542	2868
		NOV	112230	27666	23255	17793	12686	7542	19012	1467	2809
		DEC	107001	24315	22858	14882	12861	7165	18769	2423	3728
883	DEVELOPED CINEMATOGRAPHIC FILM 1000 ECU	OCT	5309	1710	1399	373	453	318	455	412	189
		NOV	4597	1545	1114	349	436	288	467	240	158
		DEC	5330	1254	1708	589	347	343	512	394	183
884	OPTICAL GOODS, NES 1000 ECU	OCT	22859	4846	3326	3219	4034	2501	3272	318	1343
		NOV	21456	3948	3097	4231	3031	1962	3969	260	958
		DEC	25098	6405	2809	3868	4499	1906	3941	740	930
885	WATCHES AND CLOCKS 1000 ECU	OCT	34125	5888	6802	5840	3951	3432	6072	816	1324
		NOV	29237	4854	5454	4515	3034	3034	6020	786	1355
		DEC	29838	4581	5513	4798	3672	3010	5966	1030	1268
892	PRINTED MATTER 1000 ECU	OCT	166205	20349	48956	6886	22099	32885	24575	6533	3922
		NOV	139975	15830	35079	6796	19636	27682	24294	7076	3582
		DEC	141698	18289	45296	5601	17538	26891	20000	5385	2738
893	ARTICLES OF PLASTIC, NES 1000 ECU	OCT	216307	52402	47003	10976	35551	32530	25287	7244	5314
		NOV	183366	37497	39210	12940	30694	26178	23972	8392	4483
		DEC	186887	41468	40442	12173	31680	24985	23950	7988	4201
894	TOYS, GAMES AND SPORTING GOODS 1000 ECU	OCT	120115	23660	30553	9505	14711	15306	17942	5272	3166
		NOV	94129	17682	21465	8410	13614	10144	15273	5341	2200
		DEC	79703	18447	16968	9613	8328	6540	12254	5022	2531
895	OFFICE & STATIONERY SUPPS., NES 1000 ECU	OCT	24148	3210	4035	4259	3252	2796	4646	758	1192
		NOV	23074	3540	3511	4091	3045	2498	4702	726	961
		DEC	21279	2861	4026	3447	3003	2290	3741	1007	904
896	WORKS OF ART AND ANTIQUES 1000 ECU	OCT	55089	11282	3204	200	6847	1703	31146	417	290
		NOV	37770	8543	3466	229	4375	1351	19454	162	190
		DEC	45002	8871	3695	420	2709	1224	26964	588	531
897	JEWELLERY, GOLDSMITHS' WARES 1000 ECU	OCT	56699	16554	6026	1628	3125	4626	21832	1718	1190
		NOV	55795	13067	5848	2145	2700	4917	24379	1595	1144
		DEC	44978	11229	5942	2211	3789	5488	14628	639	1052
898	MUSICAL INSTRUMENTS AND PARTS 1000 ECU	OCT	73246	20860	12924	5754	9595	8430	12152	1075	2456
		NOV	74536	18079	12326	7801	10259	8592	14096	1127	2256
		DEC	77861	22321	13596	7691	9440	9202	12530	1319	1762
899	OTHER MANUFACTURED GOODS, NES 1000 ECU	OCT	54542	16471	9484	5156	7356	6515	5740	1160	2260
		NOV	45847	11751	8072	5323	6512	5393	5172	1395	2229
		DEC	49122	14266	9026	5359	6294	5017	5794	1361	2005
911	POSTAL PACKAGES, NES. 1000 ECU	OCT	36650		2382		15872	311	9565	8520	
		NOV	33990		2150		13256	218	10362	8004	
		DEC	36551		2132		13984	160	9808	10467	
931	SPEC. TRANSACT. AND COMMODIT. NES 1000 ECU	OCT	10739				136	34	8087	2482	
		NOV	5550				358	55	2691	2446	
		DEC	9558				639	103	3806	5010	
941	ZOO ANIM., DOGS, CATS & THE LIKE 1000 ECU	OCT	1461	330	540	154	67	136	188	24	22
		NOV	1200	255	375	222	81	102	136	8	21
		DEC	1167	310	447	88	68	85	134	27	8
951	FIREARMS OF WAR & AMMUNITION 1000 ECU	OCT	18993	672	1102	271	7470	366	8976	46	
		NOV	19279	913	606	121	11245	383	6304	107	
		DEC	15818	534	846	589	4910	285	8625	29	
961	COIN, EXCL. GOLD, NOT LEG. TENDER 1000 ECU	OCT	9967	571			34	9061	6	82	213
		NOV	11517	571	2	6	25	10822	7	84	
		DEC	11523	574	91		4	10643	2	209	
971	GOLD, NON-MONETARY 1000 ECU	OCT	52543	9159	9218	11017	10200	11567	933	158	291
		NOV	46883	6279	11908	3742	10172	11398	2629	321	504
		DEC	71271	11852	24302	1046	16710	14830	2034	281	216

TAB. 8

COMMERCE DE LA CE
par produitsimport
EXTRA (EUR-9)

CTCI Rév. 2	Produits -Produits	1980	EUR 9	Deutschland	France	Italia	Nederland	Belg -Lux.	United Kingdom	Ireland	Danmark
874	INSTR. DE MESURE, VERIFIC., ETC.	1000 ECU	205737	55534	38589	24155	19341	7289	53785	1888	5156
		NOV	190514	52847	33427	24959	14152	6378	52937	1913	3901
		DEC	205625	54739	40950	25834	15021	6706	56248	1600	4527
881	APP. ET EQUIPEM. PHOTOGRAPHIQUES	1000 ECU	78089	25024	16800	3689	11089	1395	18808	207	1077
		NOV	79474	28358	16173	6676	7657	1494	17936	186	994
		DEC	84900	33851	19244	6006	6688	1635	16615	158	703
882	PRODUITS PHOTO- ET CINEMATOGR.	1000 ECU	58474	17564	14752	3220	6474	1687	12355	195	2227
		NOV	65200	18909	11894	8881	7637	2379	13471	230	1799
		DEC	59901	16394	13734	6541	5876	2452	12828	261	1615
883	FILMS CINEMA, IMPRES. ET DEVEL.	1000 ECU	3121	698	584	241	98	84	1276	29	111
		NOV	2911	584	428	500	178	76	971	25	149
		DEC	2801	609	416	360	177	79	1014	24	122
884	ELEMENTS D'OPTIQUE LUNETTERIE	1000 ECU	36291	15201	5696	3764	2334	805	7373	411	707
		NOV	36885	16237	5908	4611	2000	706	6251	527	645
		DEC	37350	17433	5483	3183	2257	759	6719	914	602
885	HORLOGERIE	1000 ECU	128686	41338	24905	27134	4914	3804	24250	542	1799
		NOV	113481	33237	21618	23325	5055	5073	23067	371	1735
		DEC	112584	39276	23030	25744	3231	4260	15196	207	1640
892	IMPRIMES	1000 ECU	75077	20249	16661	2155	5297	2936	23665	361	3753
		NOV	63269	17685	13565	2903	4453	2331	18938	436	2918
		DEC	67572	17393	13044	2975	5042	3422	18345	440	3911
893	OUVRAGES, NDA, EN MAT. PLASTIQUES	1000 ECU	59284	19886	9465	4624	4979	3382	11410	970	4568
		NOV	51799	15382	8738	4445	4889	2811	11050	719	3765
		DEC	52703	14836	9242	4666	5105	2778	11307	907	3862
894	VOIT. ENFANT, ART. SPORT, JOUETS	1000 ECU	143522	45833	26621	12291	10439	6333	31605	3863	6537
		NOV	116101	35455	21525	15960	7147	4739	24525	2059	4691
		DEC	106253	34795	20173	14311	5247	4729	22280	1129	3589
895	PAPETERIE, FOURNIT. DE BUREAU	1000 ECU	16525	3934	3702	1914	1373	422	4511	110	559
		NOV	16104	4006	3835	2074	982	507	3906	169	625
		DEC	15321	3814	4054	2150	891	366	3301	183	562
896	OBJETS D'ART ET ANTIQUITES	1000 ECU	82440	11425	5589	187	1509	455	62861	21	393
		NOV	56185	10667	4509	194	1570	312	38515	69	349
		DEC	55999	18400	3325	371	1467	419	31395	20	602
897	BIJOUTERIE, JOAILLERIE, ORFÈVRE.	1000 ECU	33860	9564	6050	3100	1087	936	12247	185	691
		NOV	30038	8479	6628	4097	703	1005	7939	488	695
		DEC	41640	7529	6232	3642	739	2626	20084	238	550
898	INSTRUM. DE MUSIQUE ET ACCESS.	1000 ECU	74748	21384	13560	6395	6819	1664	22202	512	2212
		NOV	71705	20317	12334	7375	7497	2184	19201	611	2186
		DEC	74027	21680	12797	9963	6573	1940	17845	902	2327
899	AUT. ARTICLES MANUFACTURES, NDA	1000 ECU	74567	25327	15425	8642	7908	2910	11679	321	2355
		NOV	66465	21977	13210	8069	6316	2599	11460	453	2381
		DEC	67449	23487	12729	11084	5791	2227	9537	335	2259
911	COLIS POSTAUX NON CLASS. AILL.	1000 ECU	20097	834	1209	5897	58	13039	269		
		NOV	20004	1007	1007	4067	26	14708	194		
		DEC	26800	871	871	6459	51	18978	441		
931	TRANSACT. SPEC. ET ARTICLES NDA	1000 ECU	39138				261	29	34054	4794	
		NOV	45649				271		40995	4383	
		DEC	36683				804		30852	5627	
941	ANIMAUX ZOO, CHIENS, CHATS, SIM.	1000 ECU	1724	670	286	177	224	163	185		18
		NOV	1439	450	375	149	312	147	155		48
		DEC	2854	477	1633	210	232	146	110		46
951	ARMURERIE ET MUNITIONS GUERRE	1000 ECU	14347	618	497	241	4812	335	7738		102
		NOV	23526	597	276	332	14854	183	7564		120
		DEC	23933	656	488	236	10852	97	11508		96
961	MONNAIE NON EN CIRCUL. SF D'OR	1000 ECU	67016	13448	1233		338	50168	1829		
		NOV	57332	10558	7323	227	376	37390	1458		
		DEC	88570	14258	2413		158	71177	564		
971	OR, NON MONETAIRE	1000 ECU	331411	62608	18597	126913	31155	23931	67785	257	165
		NOV	353813	70198	60071	149816	2265	28284	43050	78	51
		DEC	359500	104657	33796	94398	30250	57588	38509	274	28

export
INTRA (EUR-9)

SITC Rev. 2	Products - Produits	1980	EUR 9	Deutschland	France	Italia	Nederland	Belg.-Lux.	United Kingdom	Ireland	Danmark	
001	LIVE ANIMALS	1000 ECU	OCT	217011	20287	86533	82	40656	19820	33518	12859	2856
			NOV	185693	19360	75379	343	36170	15435	20214	12928	1864
			DEC	190326	20337	69119	455	40537	20369	31441	6309	1759
	TONS	OCT	127845	13342	38086	73	36945	15645	14534	6690	2529	
		NOV	116245	12358	34919	235	31557	15705	11074	8473	1926	
		DEC	115419	12547	31482	171	35357	16017	13993	4175	1676	
011	MEAT, FRESH, CHILLED OR FROZEN	1000 ECU	OCT	485398	61325	42554	2299	121385	5792	49704	79198	68141
			NOV	408685	43570	37119	1677	114850	43408	43121	69504	55436
			DEC	412547	42977	39715	3116	123490	44578	56960	48220	53491
	TONS	OCT	248872	25974	19045	1935	77112	28978	21801	39439	34588	
		NOV	211005	19574	16081	1444	66584	24482	18887	35133	28820	
		DEC	204946	18654	16501	2478	68559	24489	24226	23744	26295	
012	MEAT, SALTED, DRIED OR SMOKED	1000 ECU	OCT	58830	886	839	5201	9781	3978	1050	4509	3258
			NOV	52669	806	530	3877	8574	4789	1208	3479	29406
			DEC	58300	696	456	6351	8985	4273	1586	3297	32656
	TONS	OCT	27267	377	250	808	4633	1251	445	2738	16766	
		NOV	24011	317	121	595	3941	1853	439	2045	14700	
		DEC	24810	247	111	980	4026	1273	511	1993	15582	
014	PREPARED OR PRESERVED MEAT, NES	1000 ECU	OCT	71363	4890	7756	3150	15874	17567	1111	3872	17143
			NOV	57626	4265	6740	3151	11228	14698	1008	3476	13060
			DEC	56209	4139	7901	4477	10952	14632	973	2088	11047
	TONS	OCT	31578	1849	3415	1838	6967	7609	686	2014	7599	
		NOV	25779	1647	2851	2205	5005	6325	489	1693	5564	
		DEC	24704	1538	3083	2382	5145	6309	409	1045	4794	
022	MILK AND CREAM	1000 ECU	OCT	133804	65602	32068	5	12350	10633	6414	4403	1329
			NOV	106518	51522	25205	65	10944	9742	4666	2878	1496
			DEC	118368	48325	24741	70	11222	10157	19986	2497	1370
	TONS	OCT	295843	183295	55661	4	18605	25967	5908	3306	3096	
		NOV	264280	169835	45409	54	15753	23822	4209	2239	2959	
		DEC	261200	152501	46145	44	15774	26088	15444	2047	3157	
023	BUTTER	1000 ECU	OCT	123533	36186	2939		29629	17711	8912	12036	16120
			NOV	94693	31823	3214	240	16625	14535	12987	4951	10318
			DEC	102265	37482	2728		20549	9966	13550	5898	12092
	TONS	OCT	47541	16937	1207		10475	6719	3207	3890	5106	
		NOV	38387	16369	1285	78	5731	5839	4408	1590	3088	
		DEC	40528	17114	1069		8243	4257	4346	1841	3658	
024	CHEESE AND CURD	1000 ECU	OCT	166228	34647	45714	6369	39466	7151	1171	17138	14572
			NOV	147883	31498	43892	4867	39533	6308	1550	10344	11791
			DEC	147646	28708	46293	5290	45189	6340	1998	2439	11389
	TONS	OCT	66751	15115	15746	1997	17460	2824	510	7005	6093	
		NOV	59451	13754	14605	1462	17417	2547	661	4254	4751	
		DEC	58398	12712	15364	1607	19810	2460	832	1002	4611	
025	BIRDS'S EGGS	1000 ECU	OCT	38288	2298	3251	19	24607	5033	2934	87	59
			NOV	40788	1478	1968		27986	5872	2687	75	112
			DEC	41975	1289	1180	34	29513	6598	3220	51	90
	TONS	OCT	37020	2002	2993	10	24591	5275	2108	23	28	
		NOV	37351	1144	1644		25259	5701	1557	33	34	
		DEC	36087	1066	928	40	26091	5789	2103	21	50	
034	FISH, FRESH, CHILLED OR FROZEN	1000 ECU	OCT	67819	7227	6947	2726	14786	2391	5427	2181	26134
			NOV	67584	7277	11198	2889	13757	2427	4865	3019	25684
			DEC	61466	5604	9559	3931	13555	2968	5197	2034	18618
	TONS	OCT	52055	4864	4622	3471	9943	1367	6296	4211	17279	
		NOV	40863	4675	2193	3973	6577	1466	5932	7470	15478	
		DEC	55228	4148	8388	3993	10000	2419	8329	6888	11064	
035	FISH, DRIED, SALTED OR SMOKED	1000 ECU	OCT	14793	130	628	123	3924	48	3862	2661	3417
			NOV	11084	144	644	163	3576	75	1533	131	3619
			DEC	13035	116	1113	273	3775	115	1828	999	4816
	TONS	OCT	10935	23	128	105	2519	21	3661	3409	1069	
		NOV	9351	11	105	51	1052	18	1952	1340	957	
		DEC	5191	12	140	205	2406	19	798	866	746	
036	CRUST. & MOLLUSCS, FRESH, FROZEN	1000 ECU	OCT	21627	1335	2108	186	6851	692	4364	1104	4987
			NOV	20784	1677	2094	523	6586	397	3937	1064	4925
			DEC	23834	1277	3416	574	7142	577	4887	1029	4932
	TONS	OCT	25323	2367	697	132	15119	232	2481	744	3550	
		NOV	16348	2179	614	235	9571	183	1538	803	3767	
		DEC	14245	2575	915	533	9353	159	1728	644	2359	
037	FISH ETC., PREPARED OR PRESERV.	1000 ECU	OCT	20897	4620	1343	485	3738	1790	1831	117	6973
			NOV	23757	3922	1513	1114	5101	1883	2158	84	7979
			DEC	23710	5174	1730	1123	4960	1687	2174	6	6856
	TONS	OCT	7766	1700	329	211	1420	494	538	62	3012	
		NOV	9005	1283	352	423	1761	431	379	33	3142	
		DEC	7881	1518	391	525	1557	405	600	2	2884	
041	WHEAT AND MESLIN, UNMILLED	1000 ECU	OCT	92328	2971	52263	151	12835	993	19960	2177	578
			NOV	88994	956	47933	12	7142	478	3039	1159	995
			DEC	104814	1663	54362	247	12108	6652	28274	840	668
	TONS	OCT	488124	15349	283294	574	56869	4200	109423	12930	5486	
		NOV	470285	5001	262013	50	30561	2043	157893	7060	5665	
		DEC	534811	7386	292425	858	51031	24046	150303	5083	3679	
042	RICE	1000 ECU	OCT	15714	987	82	4271	3642	6624	61	36	11
			NOV	24358	1049	69	13254	4730	5151	39	66	2
			DEC	18751	1207	99	5817	5628	5885	67	46	
	TONS	OCT	30188	1655	152	10387	8288	9589	78	26	14	
		NOV	55365	1781	121	33872	11893	7603	53	42	5	
		DEC	38166	2095	170	14089	12892	8800	86	30		
043	BARLEY, UNMILLED	1000 ECU	OCT	51333	1576	25893		620	2097	14982	2554	3611
			NOV	47849	246	21758		379	2064	16675	1999	4728
			DEC	61318	265	29580		313	3316	21112	1535	5197
	TONS	OCT	300562	9292	149341		3766	12450	87762	15938	22014	
		NOV	277083	1453	124533		2157	12470	94857	12547	29066	
		DEC	344751	1514	163559		1640	19607	117014	9713	31704	
044	MAIZE (CORN), UNMILLED	1000 ECU	OCT	89907	1740	27761	81	7712	52436	177		
			NOV	91317	2822	58436	19	1287	28494	253	6	
			DEC	78958	1660	47499	27	4520	25175	77		
	TONS	OCT	498553	9116	146261	423	41162	30802	789			
		NOV	485447	14611	312429	100	6594	150394	1295			
		DEC	414126	8481	249734	65	23085	132422	340			

export
EXTRA (EUR-9)

CTCI Rév. 2	Produits - Produits	1980	EUR 9	Deutschland	France	Italia	Nederland	Belg.-Lux.	United Kingdom	Ireland	Danmark
001	ANIMAUX VIVANTS P. ALIM. HUMAINE	1000 ECU	OCT 36 197	3087	4688	202	2694	204	8263	16214	845
			NOV 31 162	2595	5111	497	3436	193	6358	12398	577
			DEC 31 833	2154	4676	792	2589	290	4795	15924	613
	TONNES	OCT 17 958	1752	692	246	602	31	280	13964	350	
		NOV 13 228	1181	751	93	1021	12	382	9502	285	
		DEC 15 863	1265	778	163	639	59	179	12688	91	
011	VIANDE ETC. FRAIS, REFR., CONGEL.	1000 ECU	OCT 109 435	18714	35985	1179	13990	2511	7199	5732	24 125
			NOV 122 076	24393	35058	10270	13834	3407	5599	8172	21343
			DEC 143 909	27742	40816	7259	16086	5252	7912	10131	28711
	TONNES	OCT 90 466	19474	33596	820	12324	2591	4849	3969	12843	
		NOV 104 865	25195	30143	9081	12989	3519	4968	5544	13327	
		DEC 116 329	26995	32462	5858	15114	5050	6863	6595	17352	
012	VIANDES ETC. SECHES, SALES, FUMES	1000 ECU	OCT 1791	42	546	566	147	8	52		430
			NOV 1801	57	483	658	128	10	47		397
			DEC 2079	45	652	908	210	37	41	2	164
	TONNES	OCT 872	9	277	80	157	2	13		334	
		NOV 945	11	235	90	203	10	18		369	
		DEC 929	10	299	139	340	11	18		113	
014	PREP. ET CONSERVES DE VIANDE	1000 ECU	OCT 31 693	2035	5568	1525	5257	613	782	62	15851
			NOV 33 547	1693	4145	3823	5128	608	577	88	17485
			DEC 36 642	802	5024	4210	7419	1061	843	83	17200
	TONNES	OCT 15 862	2036	2155	538	2851	346	373	20	7544	
		NOV 15 685	1736	1896	967	2450	394	374	41	8027	
		DEC 16 422	541	2149	1018	3832	594	374	41	7873	
022	LAIT ET CREME DE LAIT	1000 ECU	OCT 134 074	19949	17577	258	57378	6575	7676	15257	9404
			NOV 125 922	18880	19783	390	45979	10812	12495	8921	8662
			DEC 134 077	18262	19206	801	59662	8677	11445	3764	9490
	TONNES	OCT 145 764	26508	18952	824	61818	5624	8011	16895	7132	
		NOV 138 140	24559	20538	1190	52060	8811	15121	9142	6719	
		DEC 151 983	28804	22543	2635	66415	7144	12874	4579	6950	
023	BEURRE	1000 ECU	OCT 62 900	9019	22467	1	18639	8094	119	3058	1503
			NOV 50 945	5184	17303	17	9463	14876	34	2390	1678
			DEC 55 754	6669	21741	141	8000	15954	488	2541	220
	TONNES	OCT 40 214	5479	14472		13122	3784	56	2317	985	
		NOV 27 807	3160	10778	7	6065	5635	12	1667	1083	
		DEC 26 585	4429	11238	78	4382	4301	180	1858	120	
024	FROMAGE ET CAILLEBOTTE	1000 ECU	OCT 56 658	9015	16594	3862	13189	130	1791	262	11815
			NOV 56 079	9738	15797	6417	9254	409	1445	414	12605
			DEC 62 389	9360	16997	7355	11921	228	1449	736	14343
	TONNES	OCT 32 406	6052	7059	1337	8146	96	843	156	8718	
		NOV 31 863	6491	6943	2360	5759	317	768	244	9041	
		DEC 36 234	6285	7903	2525	7451	128	692	341	10909	
025	OEUF D'OISEAUX	1000 ECU	OCT 7423	942	718	157	4796	141	558		111
			NOV 6197	1095	620	193	3538	152	459		140
			DEC 6062	1266	669	168	3121	314	440		84
	TONNES	OCT 8362	1133	788	79	5883	178	227		75	
		NOV 6147	1121	549	124	3841	147	262		102	
		DEC 5326	1140	563	91	3039	227	214		52	
034	POISSONS FRAIS, REFRIG., CONGEL.	1000 ECU	OCT 21 520	2566	4555	830	4095	81	2493	42	6858
			NOV 25 314	1429	5499	1527	4348	13	4385	1047	7066
			DEC 36 425	2545	7236	1779	4467	50	13431	1742	5175
	TONNES	OCT 25 484	3615	1646	972	9557	18	5479	20	4178	
		NOV 35 899	1607	3281	1681	11935	10	9506	4084	3795	
		DEC 84 777	3865	2853	2130	8840	21	55996	8155	2917	
035	POISSONS SECHES, SALES, FUMES	1000 ECU	OCT 5036	800	870	318	727	1	1012	58	1250
			NOV 5743	274	712	232	443	8	1085	67	2918
			DEC 6528	735	866	196	1249	118	1299	77	1988
	TONNES	OCT 2188	429	393	155	405	324	23	459		
		NOV 2522	86	207	176	256	1	554	39	1209	
		DEC 3166	283	240	80	1238	52	724	9	541	
036	CRUSTACES FRAIS, REFRIG., CONGEL	1000 ECU	OCT 8859	13	1578	855	1621		2854	149	1789
			NOV 8888	21	2264	1559	1292	65	2113	94	1480
			DEC 12 049	63	3848	1228	1300	34	2399	73	3104
	TONNES	OCT 4 997	3	624	1727	911		766	45	921	
		NOV 6 280	3	852	3208	776	8	650	33	749	
		DEC 6 323	7	1315	2275	760	6	675	22	1259	
037	POISSONS, CRUSTAC., PREP. OU CONS.	1000 ECU	OCT 9963	1798	1366	455	1335	37	1747	69	3156
			NOV 9172	1871	1010	494	1193	47	1453	78	3026
			DEC 10 777	2105	1252	1716	775	47	1829	40	3013
	TONNES	OCT 3830	699	374	112	640	12	696	41	1307	
		NOV 3330	691	238	165	587	11	433	53	1153	
		DEC 3727	743	345	383	372	4	602	30	1249	
041	FROMENT ET METEIL NON MOULUS	1000 ECU	OCT 66 501	62	59294	75		2239	3579		690
			NOV 79 376	194	60834	942	2065	14250	214		879
			DEC 65 508	693	57701		601	4458	774		1281
	TONNES	OCT 486 976	3097	441 578	152		14 936	21 723		5490	
		NOV 572 406	1454	433 343	3023	11 785	11 4797	11 330		6874	
		DEC 440 164	3649	387 058	1	4004	33 213	3978		8262	
042	RIZ	1000 ECU	OCT 3514	177	285	1894	937	33	73		115
			NOV 11 451	471	243	10056	456	54	20		151
			DEC 9666	754	219	8238	333	45	22		55
	TONNES	OCT 7786	350	506	4679	1931	67	51		202	
		NOV 27831	1408	499	24596	997	75	20		256	
		DEC 26905	2201	395	23385	713	78	45		89	
043	ORGE NON MONDEE	1000 ECU	OCT 49 456	2399	16182	7	2796	6213	13944		7915
			NOV 61 525	18	14293	1932	875	8494	26737		5176
			DEC 47 571	8	22660	360	1638	7902	12453		2550
	TONNES	OCT 350 277	13707	125159	22	15331	40506	84430		71123	
		NOV 405 988	140	175025	9666	4446	50750	119238		46923	
		DEC 300 484	67	148537	1540	10028	47938	45888		22388	
044	MAIS NON MOULU	1000 ECU	OCT 1222	235	822	94			7		2
			NOV 2391	4	2303	75	62		6		1
			DEC 2367	4	2078	283	1				
	TONNES	OCT 6122	1820	3592	628	56		21		5	
		NOV 1517	4	10109	177	1		36		7	
		DEC 4252	13	3304	933	1				2	

export
INTRA (EUR-9)

SITC Rev. 2	Products - Produits	1980	EUR 9	Deutschland	France	Italia	Nederland	Belg.-Lux.	United Kingdom	Ireland	Danmark	
045	OTHER CEREALS, UNMILLED	1000 ECU	CCT	10527	413	7761	224	985	727	130	1	286
			NOV	13510	283	11295	174	1190	400	46	4	118
			DEC	8267	103	5559	113	1611	622	115	9	135
	TONS	CCT	57781	2241	45121	158	4690	3656	172	15	1655	
		NOV	73156	1503	62816	142	5836	2060	89	22	688	
		DEC	43809	452	31315	93	7910	3193	102	19	725	
046	MEAL AND FLOUR OF WHEAT	1000 ECU	CCT	5573	944	2262	403	191	1872	261	40	
			NOV	5202	822	2044	362	176	1501	274	20	
			DEC	6063	814	2098	635	233	1974	279	30	
	TONS	CCT	19548	2688	7203	1429	676	6740	726	87		
		NOV	16729	2488	6552	1297	641	5001	696	54		
		DEC	19127	2382	6663	2283	801	6263	651	83		
047	OTHER CEREAL MEALS AND FLOURS	1000 ECU	CCT		secret	112	153	316	408	41	5	2
			NOV		segreto	101	179	1023	457	93	8	1
			DEC		goheta	216	251	338	707	124	7	
	TONS	CCT		secret	536	520	1306	1693	124	35	8	
		NOV		segreto	468	527	5120	1946	215	25	25	
		DEC		goheta	1073	745	1496	3147	390	30	2	
048	PREPS. OF CEREAL, FLOUR, STARCHES	1000 ECU	CCT	86205	12429	17107	8517	16183	14491	11653	1839	3986
			NOV	75550	10670	15885	7145	12908	11117	12505	1937	3383
			DEC	77331	9799	17974	10294	10336	13857	10805	1376	2890
	TONS	CCT	100206	11438	31143	12425	16119	15006	8911	2348	2816	
		NOV	89017	9423	30817	13293	9489	13314	17466	2361	2034	
		DEC	98320	9353	35941	14338	10572	14877	8958	1696	2186	
054	VEGETABLES AND EDIBLE ROOTS	1000 ECU	CCT	124392	3894	22679	11249	63436	15635	5938	1021	540
			NOV	128874	4429	23269	13239	61679	17466	7355	697	740
			DEC	152513	7626	31280	14545	63140	20101	14561	699	561
	TONS	CCT	533473	27914	133443	32948	251977	65554	14789	2591	4257	
		NOV	521521	35183	117980	32094	254037	58922	17376	2516	9414	
		DEC	524594	31285	124344	34754	246889	50843	29541	1807	5132	
056	VEGET., ROOTS, TUBERS, PRESERVED	1000 ECU	CCT	53967	3345	16776	9331	16793	5848	1032	343	495
			NOV	54510	3620	17068	10922	15265	5489	1291	444	411
			DEC	64949	3611	17752	18546	16217	7157	1003	170	493
	TONS	CCT	90509	3533	24671	25217	24554	10864	11666	150	354	
		NOV	91598	3705	24267	30038	20687	10747	1618	314	222	
		DEC	116577	3740	25246	50230	22386	13439	1152	121	264	
057	FRUIT AND NUTS, FRESH OR DRIED	1000 ECU	CCT	141598	5766	37226	80456	12108	3946	1384	696	16
			NOV	106927	4215	25073	61776	9283	4221	1679	644	36
			DEC	95387	3185	26912	52011	7282	3420	1962	553	62
	TONS	CCT	330678	9003	103493	172901	29928	11832	2288	1205	29	
		NOV	221489	5979	68574	110352	20231	12175	2928	1213	36	
		DEC	196204	2959	65676	58935	14781	8664	3901	1126	162	
058	PREPARED OR PRESERVED FRUIT	1000 ECU	CCT	68445	12598	5417	26636	14679	4801	3577	444	293
			NOV	60632	9596	4449	27116	12107	3607	3020	300	437
			DEC	53244	9537	4129	22744	9301	4516	2516	228	273
	TONS	CCT	102588	17501	6205	51400	15562	8611	2793	660	255	
		NOV	96192	14596	5932	53747	12494	6448	2290	395	289	
		DEC	86938	15177	5536	44729	10429	8437	2149	293	187	
061	SUGAR AND HONEY	1000 ECU	CCT	40501	11283	7737	267	6697	9166	1786	1024	2541
			NOV	40881	10616	11502	305	6468	7678	1868	764	1680
			DEC	39344	4618	13992	505	7226	7825	1576	500	2702
	TONS	CCT	115427	22289	16784	787	22558	36572	4919	2053	9665	
		NOV	118587	21673	25501	640	26328	32470	4462	1603	5910	
		DEC	135469	10534	49733	1289	29700	31357	3975	1894	6988	
062	SUGAR CONFECTIONERY, EXCL. COCOA	1000 ECU	CCT	24677	3189	3948	1188	5277	2574	5311	2386	404
			NOV	20551	1740	2832	2188	3947	2169	5299	1972	404
			DEC	17115	1973	2939	1367	3259	1845	4034	1361	337
	TONS	CCT	13520	1882	2073	570	3507	1753	2506	1002	227	
		NOV	11350	1210	1399	935	2595	1550	2572	866	224	
		DEC	9442	1234	1407	627	2193	1153	2023	589	217	
071	COFFEE AND COFFEE SUBSTITUTES	1000 ECU	CCT	33041	12155	5849	595	4731	7074	1500	5	1128
			NOV	31874	11349	4896	980	5245	6412	1827	6	1159
			DEC	32658	12300	3612	417	6338	6486	1588	2	1915
	TONS	CCT	7541	2619	1332	127	1121	1588	254	1	300	
		NOV	7572	2428	1150	161	1401	1835	264	2	331	
		DEC	8610	2736	1270	92	1670	2004	263	1	573	
072	COCOA	1000 ECU	CCT	41586	8241	3330	483	25943	1397	2121	71	
			NOV	33067	7148	3497	1041	18406	913	1999	63	
			DEC	32162	6516	2103	804	20109	881	1684	62	3
	TONS	CCT	13139	2634	1233	162	8161	457	437	56		
		NOV	10767	2131	1483	331	5974	343	465	40		
		DEC	10815	2017	952	356	6778	285	383	39		
073	CHOCOLATE AND COCOA PREPARAT.	1000 ECU	CCT	82408	13967	10250	7706	19139	16491	10675	3880	300
			NOV	61809	8769	7606	5251	15144	11103	10001	3480	455
			DEC	61938	9481	5474	7909	12456	12997	10599	2785	237
	TONS	CCT	35480	5621	4420	2316	10314	7360	3648	1723	79	
		NOV	27068	3888	3350	1708	8146	4889	3551	1401	134	
		DEC	27064	4268	2531	2806	6871	5818	3650	1052	69	
074	TEA AND MATE	1000 ECU	CCT	3755	266	46	6	288	143	2691	315	
			NOV	3359	173	9	28	407	63	2430	248	
			DEC	3693	204	11	32	577	209	2483	177	1
	TONS	CCT	1182	84	13	2	181	23	689	190		
		NOV	1162	51	2	8	183	10	757	151		
		DEC	1181	67	4	7	281	36	667	119		
075	SPICES	1000 ECU	CCT	2276	779	417	17	423	205	365	1	85
			NOV	2567	912	336	123	428	140	337	69	22
			DEC	2083	819	409	53	299	121	262	51	69
	TONS	CCT	990	233	175	2	234	62	219	66		
		NOV	984	244	139	39	237	54	220	25	95	
		DEC	1032	318	177	29	177	47	173	24	87	
081	FEEDING STUFF FOR ANIMALS	1000 ECU	CCT	147537	32106	32397	501	52101	13924	6276	4644	5586
			NOV	140729	32817	32226	503	51732	13356	5645	4745	4315
			DEC	171336	46911	38055	865	50862	17743	5402	4662	6836
	TONS	CCT	839301	23270	185920	2346	281312	78511	15728	14242	25972	
		NOV	803479	23299	184066	1740	28186	78459	11772	13621	24025	
		DEC	913973	303396	226128	5380	243821	88629	5888	11963	24769	

export
EXTRA (EUR-9)

CTCI Rév. 2	Produits - Produits	1980	EUR 9	Deutschland	France	Italia	Nederland	Belg - Lux	United Kingdom	Ireland	Danmark	
045	AUTRES CEREALES NON MOULUÉS	1000 ECU	OCT	2692	31	2502	112	25	3	6	13	
		NOV	2270	49	1429	177	84	505	14	12		
		DEC	2024	277	1464	162	103	6	5	7		
046	SEMIOULE ET FARINE DE FROMENT	1000 ECU	OCT	65790	12329	31550	11671	5219	4532	431	58	
		NOV	66313	10102	23963	22527	4614	3342	1699	66		
		DEC	60950	10769	22847	23413	828	2838	225	30		
047	AUTRES SEMIOULES ET FARINES	1000 ECU	OCT	299160	54819	151901	48185	21587	20732	1736	201	
		NOV	301291	43815	115666	96849	23548	15041	6145	227		
		DEC	270907	48813	108280	94799	4075	13975	852	112		
048	PREP.OE CEREALES,FARINES,FECUL.	1000 ECU	OCT	73364	13119	17106	5087	2790	9975	16733	370	8184
		NOV	65538	9651	17697	5889	2275	4481	18619	491	6435	
		DEC	59777	8647	13886	8224	2054	6592	15531	284	4559	
054	LEGUMES, PLANTES, ETC.,FRAIS	1000 ECU	OCT	44306	3256	7085	3820	23751	1945	3035	623	787
		NOV	57213	7554	11387	5448	22726	2432	5699	687	1280	
		DEC	80186	13212	16474	10083	22286	4173	11334	365	2259	
056	LEGUMES, RACINES, ETC.,CCNSERV	1000 ECU	OCT	12489	1111	3202	5020	910	341	1337	42	526
		NOV	15698	1071	2159	9698	695	400	1110	49	516	
		DEC	25342	1001	2790	18553	682	320	1552	444		
057	FRUITS FRAIS,SECS,SF.OLEAGIN.	1000 ECU	OCT	30470	1336	7800	20025	570	51	386	302	
		NOV	36501	2346	11004	20044	1531	289	408	879		
		DEC	34869	1041	8994	22437	1249	214	169	765		
058	PREP. ET CONSERVES DE FRUITS	1000 ECU	OCT	11756	1868	2356	2587	1302	56	2523	122	942
		NOV	10629	1457	1900	2451	1095	71	2510	1	1144	
		DEC	11742	1306	2906	3777	1082	74	1810	170	617	
061	SUCRES ET MIEL	1000 ECU	OCT	130011	34771	36827	1425	16163	26177	7182	11	7455
		NOV	179997	21752	110717	4951	6413	20355	5995	5138	4676	
		DEC	226228	20759	175565	6648	5673	10517	3077	3989		
062	CONFISER.,SUCRERIES,SANS CACAO	1000 ECU	OCT	17346	2086	1829	694	2507	322	267	359	4289
		NOV	15618	1353	1623	1242	1844	752	6101	358	2505	
		DEC	17100	1445	1569	1151	2008	1102	6495	273	3057	
071	CAFE ET SUCCEDANES DU CAFE	1000 ECU	OCT	18724	7647	4549	275	4259	539	660	775	
		NOV	11323	3752	2284	273	2574	323	578	807		
		DEC	12019	3854	4151	187	2141	84	1082	520		
072	CACAO	1000 ECU	OCT	23250	4834	531	176	14122	23	357	4	23
		NOV	20778	4699	516	222	12513	21	2751	36		
		DEC	22062	5550	749	9	12161	15	3475	103		
073	CHOCOLAT ET PREP.ALIM.AU CACAO	1000 ECU	OCT	8554	1540	471	36	5153	10	1323	1	20
		NOV	7725	1382	463	45	4918	8	885	24		
		DEC	8356	1669	712	1	4805	5	1123	41		
074	THE ET MATE	1000 ECU	OCT	27478	5478	3062	2762	2247	657	10932	710	1630
		NOV	11935	1327	776	598	1235	577	1924	940	137	
		DEC	24882	3632	1714	2949	1839	711	12392	384	1261	
075	EPICES	1000 ECU	OCT	10092	1866	1164	575	1171	249	4093	540	434
		NOV	11935	1327	776	598	1235	577	1924	940	137	
		DEC	8419	1418	680	724	979	263	3651	300	344	
081	NOURRITURE POUR ANIMAUX	1000 ECU	OCT	9301	200	88	10	894	319	7658	2	130
		NOV	7662	274	142	65	753	139	6251	8	30	
		DEC	8940	232	223	71	1099	210	6636	69		
081	NOURRITURE POUR ANIMAUX	1000 ECU	OCT	2443	59	10	1	820	46	1480	1	26
		NOV	2284	96	43	11	615	22	1159	2	5	
		DEC	2284	91	21	15	620	29	1293	16		
081	NOURRITURE POUR ANIMAUX	1000 ECU	OCT	1882	421	465	7	536	50	275	17	128
		NOV	1929	429	633	133	398	191	275	19	68	
		DEC	2693	442	530	343	348	191	275	35		
081	NOURRITURE POUR ANIMAUX	1000 ECU	OCT	1112	157	225	3	551	33	93	14	52
		NOV	890	177	197	1	410	34	61	13	13	
		DEC	1202	133	4158	159	439	70	217	13		
081	NOURRITURE POUR ANIMAUX	1000 ECU	OCT	57281	24471	8482	4133	6947	2563	4093	15	6577
		NOV	45108	16440	8883	4304	7505	3348	3251	60	5433	
		DEC	77458	25607	8890	8338	17643	4561	3450	37	8932	
081	NOURRITURE POUR ANIMAUX	1000 ECU	OCT	216112	105737	32252	18759	19183	8737	7297	36	20110
		NOV	153274	60729	28987	19065	13634	3348	6502	113	20896	
		DEC	308946	107540	25495	45743	63767	16482	9169	45	40705	

TRADE OF THE EC
by products

TAB. 8

export
INTRA (EUR-9)

SITC Rev. 2	Products - Produits	1980	EUR 9	Deutschland	France	Italia	Nederland	Belg.-Lux.	United Kingdom	Ireland	Danmark
091	MARGARINE AND SHORTENING 1000 ECU	OCT	20563	5742	489	805	6382	5696	163	290	996
		NOV	18766	5346	458	1446	5116	4901	246	296	957
		DEC	18727	5387	941	669	5497	4547	274	337	1075
	TONS	OCT	37615	12292	1015	1804	11250	9216	210	393	1435
		NOV	33650	10852	1066	3064	8563	8292	283	411	1358
		DEC	34235	11557	2376	1374	9040	7328	289	471	1800
098	EDIBLE PRODUCTS & PREPARAT.NES 1000 ECU	OCT	49681	7083	7201	2213	14055	7514	6165	3983	1467
		NOV	50594	7155	6494	3311	14020	6392	6830	4778	1694
		DEC	49967	6774	5981	4293	14328	7389	5773	3924	1505
	TONS	OCT	49661	6163	9090	2717	16123	7779	4724	1903	1162
		NOV	46326	5777	7815	3656	14402	6373	4795	1888	1620
		DEC	47285	6133	8187	4746	14472	7205	4151	1125	1267
111	NON-ALCOHOLIC BEVERAGES,N.E.S. 1000 ECU	OCT	14548	1397	3596	582	3605	4338	478	372	180
		NOV	12144	952	3107	329	3770	3929	387	469	134
		DEC	12100	1260	3254	245	3554	3047	256	326	158
	TONS	OCT	617566	555086	27970	1080	9269	22263	589	932	376
		NOV	545755	492705	24721	1571	7367	17994	547	1130	389
		DEC	582623	530331	27240	554	9358	13658	388	810	285
112	ALCOHOLIC BEVERAGES 1000 ECU	OCT	244067	19256	121939	39885	8473	8309	35967	6113	4225
		NOV	231847	18253	122810	42949	8084	6176	3235	7139	3648
		DEC	225547	15887	100146	47235	5046	8946	39579	5904	2804
	TONS	OCT	318982	22804	95906	123860	8215	26669	16316	16542	8670
		NOV	293685	20854	102484	115099	5804	19819	17844	19281	5731
		DEC	293425	19893	87277	116102	5031	24658	17238	17434	5192
121	TOBACCO,UNMANUFACT. AND WASTE 1000 ECU	OCT	8758	282	251	3860	3316	321	669	52	7
		NOV	12147	252	339	8084	3123	267	145	22	6
		DEC	15157	224	282	8265	3541	1016	1803	7	368
	TONS	OCT	4914	598	101	2460	1224	139	377	7	9
		NOV	7253	562	145	4707	1268	268	145	8	463
		DEC	7391	562	97	4133	1054	364	1172	8	10
122	TOBACCO, MANUFACTURED 1000 ECU	OCT	95445	22438	3828	6336	39494	7529	20038	841	1277
		NOV	97175	19294	2899	9	17423	17751	1344	709	1149
		DEC	82670	17928	2821	9	26518	10988	22791	739	876
	TONS	OCT	13479	3498	2618	66	4914	560	1605	163	106
		NOV	11884	2963	1738	23	3133	2068	1384	129	87
		DEC	10283	2594	1885	5	3111	798	1672	114	87
211	HIDES,SKINS (EXC.FURSKINS),RAW 1000 ECU	OCT	29517	5327	8400	247	3122	2538	5762	2627	1494
		NOV	29857	5241	8989	345	3013	2514	6532	2811	1144
		DEC	32081	6273	9968	345	3216	2927	6545	2055	952
	TONS	OCT	38989	7998	10036	607	3729	3370	6657	4930	1661
		NOV	39305	7170	10305	1117	3867	3317	7844	3254	1144
		DEC	36130	7491	9772	1117	3161	3491	7032	3254	822
212	FURSKINS, RAW 1000 ECU	OCT	25144	1533	439	84	172	149	17783	558	4984
		NOV	18092	809	766	34	4560	635	8390	976	2540
		DEC	33183	1908	1041	45	2797	916	16444	976	9056
	TONS	OCT	58765	331	28384	15	8416	190	67	20	21342
		NOV	32094	439	20398	36	2066	27	126	137	9038
		DEC	37099	230	20998	36	7468	18	137	137	8212
223	SEEDS FOR OTH.FIXED VEGET.OILS 1000 ECU	OCT	185847	812	87871	22	39423	539	73	29	57078
		NOV	96799	916	63681	12	8145	46	121	121	23590
		DEC	121938	298	66762	12	33141	132	161	161	21432
	TONS	OCT	2215	250	572	4	398	720	162	25	84
		NOV	2388	223	490	35	763	541	243	36	57
		DEC	2204	200	496	95	337	730	192	11	183
223	SEEDS FOR OTH.FIXED VEGET.OILS 1000 ECU	OCT	6956	577	2265	5	1035	2420	346	102	206
		NOV	7658	496	1884	47	2699	1809	411	159	155
		DEC	8436	429	1737	27	964	2325	369	45	2540
	TONS	OCT	858	62	335	27	368	12	54	2	6
		NOV	945	76	172	103	295	101	196	2	23
		DEC	800	140	196	49	312	39	64	64	23
232	NATUR.RUBBER LATEX,RUBBER,GUMS 1000 ECU	OCT	814	41	304	22	398	10	41	2	8
		NOV	1000	73	201	73	337	94	221	2	4
		DEC	931	130	206	38	428	63	67	67	7
	TONS	OCT	63705	9510	22076	4462	11425	7289	8892	43	8
		NOV	56760	7815	20145	3353	9663	6614	9149	17	4
		DEC	59106	6950	21523	6306	10293	5933	8085	9	7
233	SYNTH.RUBBER LATEX, RUBBER,ETC 1000 ECU	OCT	76261	12364	23532	6316	14907	10848	8162	83	49
		NOV	66206	10141	22139	4407	12391	9448	7554	103	23
		DEC	72042	9268	23539	9481	13804	8528	7341	24	58
	TONS	OCT	59	13	26	2	16	4	4	4	6
		NOV	77	14	21	4	38	2	2	2	4
		DEC	38	8	12	4	7	3	3	3	4
245	FUEL WOOD AND WOOD CHARCOAL 1000 ECU	OCT	101	3	82	14	14	2	2	2	11
		NOV	91	9	60	22	22	3	3	3	23
		DEC	76	14	56	3	3	2	2	2	23
	TONS	OCT	473	88	151	6	202	14	1	1	11
		NOV	373	73	130	4	127	13	3	3	23
		DEC	383	112	132	14	85	14	3	3	23
246	PULPWOOD 1000 ECU	OCT	4522	361	2439	30	1021	513	3	3	156
		NOV	3644	288	1946	28	759	322	4	3	294
		DEC	2974	295	1421	52	411	457	3	3	326
	TONS	OCT	8954	2300	5207	12	827	452	57	43	68
		NOV	7193	2100	3997	12	667	296	15	39	67
		DEC	6846	1820	4162	12	542	197	28	31	66
247	OTH.WOOD,ROUGH OR ROUGHLY SQAR 1000 ECU	OCT	230216	45461	143677	12	24568	8989	1638	4451	1433
		NOV	180899	41914	107272	12	19774	6123	400	3952	1452
		DEC	174579	36148	112326	12	17074	4262	516	3038	1214
	TONS	OCT	16766	4277	6356	13	764	4130	975	146	105
		NOV	15215	3703	6501	30	808	3391	489	146	147
		DEC	12555	2755	6013	29	456	2484	502	156	160
248	WOOD, SIMPLY WORKED & SLEEPERS 1000 ECU	OCT	164455	44464	57214	75	9327	41575	4594	5851	1355
		NOV	144656	40172	53695	166	9132	33476	1340	5372	1304
		DEC	118599	31034	50033	113	4313	24156	1262	5896	1793
	TONS	OCT	32883	6701	11516	394	5906	5587	1047	366	1366
		NOV	27839	6399	9066	460	4597	4727	984	388	1218
		DEC	23876	5781	7773	382	3663	4261	819	328	869
TONS	OCT	11912	31028	39813	886	14892	16504	2107	1266	5418	
	NOV	93181	27852	29967	875	11895	13846	2705	1331	4709	
	DEC	83224	25916	27541	945	9609	12259	2478	1106	3370	

export
EXTRA (EUR-9)

CTCI Rév. 2	Products - Produits	1980	EUR 9	Deutschland	France	Italia	Nederland	Belg.-Lux	United Kingdom	Ireland	Danmark
091	MARGARINE, GRAISSES CULINAIRES	1000 ECU	CCT	9880	304	388	1	7346	35	677	129
		NOV	7770	174	229	5	5918	420	825	159	
		DEC	10620	198	231	416	7306	70	1075	1324	
	TONNES	CCT	11383	309	350	1	9971	36	564	152	
		NOV	9921	267	209	7	7520	1060	592	269	
		DEC	13449	241	210	745	9299	58	809	2089	
098	PRODUITS ET PREP. ALIMENT., NDA	1000 ECU	OCT	61616	11800	8847	800	12856	1441	8070	11500
		NOV	51078	10648	1936	1240	10580	1352	5797	8873	5392
		DEC	56923	12694	10350	1264	13566	1354	5538	8811	5346
	TONNES	OCT	41208	5881	6367	819	8681	1264	6697	4853	7447
		NOV	32223	5851	5205	1161	6180	832	3923	2883	4489
		DEC	34348	5351	7409	1392	7401	665	3404	4988	3738
111	BOISSONS NON ALCOOLIQUEES, NDA	1000 ECU	OCT	12404	1643	4966	797	3220	26	1176	14
		NOV	12896	1626	3530	993	2520	26	2755	20	946
		DEC	9627	1817	3070	1074	2341	22	488	11	804
	TONNES	OCT	39768	3786	23033	2222	7179	846	1624	20	1058
		NOV	34515	3364	16398	3093	6291	107	3174	46	2046
		DEC	29463	3704	13411	3436	5209	1424	575	19	1684
112	BOISSONS ALCOOLIQUEES	1000 ECU	OCT	291904	20827	100573	21152	16177	348	124647	3979
		NOV	34389	14410	1531	2925	18528	280	63139	3091	2557
		DEC	254363	15236	87891	40294	11280	358	93591	2875	2478
	TONNES	OCT	208962	21741	60673	44930	26362	405	48226	1449	5077
		NOV	17875	1323	4201	44787	2866	951	34910	1487	3960
		DEC	181857	17379	47880	57657	17858	526	36305	1233	3020
121	TABACS BRUTS ET DECHETS	1000 ECU	OCT	3505	705	97	1090	1090	249		
		NOV	5911	1657	136	4364	1090	330			
		DEC	5911	657	434	4408	1304	689			
	TONNES	CCT	2628	314	4	1968	234	108			
		NOV	8181	379	50	7236	179	179			
		DEC	510	434	186	6322	298	250			
122	TABACS FABRIQUES	1000 ECU	OCT	42559	2865	2935	1	5618	612	27448	1269
		NOV	34181	14410	1531	531	4540	1044	26571	1260	1891
		DEC	56812	3179	3909	128	2480	559	41912	1130	1315
	TONNES	OCT	5601	531	513	114	1273	122	257	353	282
		NOV	4279	637	771	38	447	99	223	318	193
		DEC	6279	637	771	38	447	99	3779	296	212
211	CUIRS ET PEAUX BRUTS, SF. PELLET	1000 ECU	OCT	15628	2373	3190	595	4169	433	3392	339
		NOV	16481	2167	3152	1671	4481	571	312	239	1303
		DEC	16595	2160	3152	1671	4481	448	3089	742	852
	TONNES	OCT	16993	3222	3419	651	3920	455	3586	577	1213
		NOV	18588	3106	3514	747	4323	438	3191	709	1384
		DEC	17397	2831	3143	1391	4350	487	3323	1096	798
212	PELLETIERES BRUTES	1000 ECU	OCT	13536	330	2707	5	1262	5203	4029	
		NOV	2716	98	2954	27	771	451	1999	4512	
		DEC	20281	258	2954	27	771	451	2639	13181	
222	FRUITS OLEAG.P.EXT.HUILE DOUCE	1000 ECU	OCT	931	233	45	578	1	55	20	
		NOV	1898	240	119	467	1	36	38		
		DEC	2494	244	1123	1098	1		28		
	TONNES	OCT	1538	390	66	960	2	91	31		
		NOV	5962	390	4810	207	2	47	47		
		DEC	7504	417	4938	2101	2				
223	FRUITS OLEAG.P.EXT.AUTRE HUILE	1000 ECU	CCT	551	138	35	133	157	56	32	
		NOV	682	176	30	87	36	108	20		
		DEC	749	159	152	107	222	14	93	2	
	TONNES	OCT	591	241	62	236	231	108	114		
		NOV	1485	309	141	264	90	186	47		
		DEC	1210	293	273	50	417	16	159	2	
232	CAOUTCHOUC NATUREL	1000 ECU	CCT	409	87	52	94	5	9	161	1
		NOV	491	110	151	42	23	14	147	4	
		DEC	373	58	182	68	3	58	58	4	
	TONNES	OCT	303	75	41	60	2	116	1		
		NOV	368	104	87	28	2	120	2		
		DEC	234	51	95	59	2	27	27		
233	CAOUTCHOUC SYNTHETIQUE	1000 ECU	CCT	44110	13410	10757	5223	5348	5622	3691	59
		NOV	36556	12010	11698	2192	4010	3510	3051	41	44
		DEC	49677	11242	14982	11129	4868	3922	3490	41	41
	TONNES	OCT	45423	14606	10502	5287	6245	5215	3511	33	58
		NOV	38593	13171	11339	2474	5062	3307	3106	19	101
		DEC	53518	12979	14490	13199	6018	3695	3093	19	26
244	LIEGE BRUT ET DECHETS	1000 ECU	CCT	188	36	4	126	2	19	1	
		NOV	189	18	23	142	2	4	4		
		DEC	153	13	21	99		20	20		
	TONNES	CCT	455	10	11	419	2	14	1		
		NOV	320	12	16	290		2	2		
		DEC	658	3	43	601		11	11		
245	BOIS CHAUFFAGE, CHARBON DE BOIS	1000 ECU	OCT	535	113	287	98	10	4	1	22
		NOV	326	64	135	23	10	4	4	90	
		DEC	228	75	130	4	14	3	3	2	
	TONNES	OCT	6475	311	5298	311	5	6	5	541	
		NOV	5363	426	2724	146	5	8	8	2054	
		DEC	2301	253	1954	52	7	6	6	29	
246	BOIS DE TRITURATION	1000 ECU	CCT	9239	7247	578	14	11	2	476	136
		NOV	6384	3415	765	1	5	1323	79	796	
		DEC	4723	2418	628	1	2	1145	109	420	
	TONNES	OCT	196377	142810	12870	7	51	17	11798	5148	23677
		NOV	144331	75042	12906	2	23	23	32414	3129	20815
		DEC	108508	58307	10592	13	14	14	24108	4175	11298
247	AUT. BOIS BRUTS OU SIMPL. EQUAR.	1000 ECU	OCT	6281	3463	1731	79	19	523	244	222
		NOV	5965	2936	1975	90	6	505	260	199	
		DEC	4830	2818	1270	16	6	60	488	1	171
	TONNES	CCT	60024	35643	17450	111	55	3650	631	2484	
		NOV	47886	25356	16388	159	8	3557	642	1784	
		DEC	40110	24061	12851	103	8	480	1251	1	1356
248	BOIS SIMPL. TRAVAIL., TRAVERSES	1000 ECU	OCT	14883	7359	4126	1209	521	135	196	1337
		NOV	13469	7033	3632	1067	262	183	200	1092	
		DEC	11498	5507	2951	1235	410	171	275	23	926
	TONNES	CCT	46686	24461	14981	2182	1259	388	402	3013	
		NOV	44848	24369	14567	1703	748	598	336	2528	
		DEC	39796	20413	11927	3136	1032	524	588	36	2140

export
INTRA (EUR-9)

SITC Rev. 2	Products - Produits	1980	EUR 9	Deutschland	France	Italia	Nederland	Belg.-Lux.	United Kingdom	Ireland	Danmark
251	PULP AND WASTE PAPER	1000 ECU	OCT 22516	4858	5948	28	3001	5020	2091	357	1213
		NOV 17906	4412	4281	11	2465	3897	1312	256	1272	
		DEC 18265	4193	5087	196	1933	4485	945	88	1338	
	TONS	OCT 133436	32955	24384	75	23367	29791	12640	3765	6459	
		NOV 107748	26948	18205	63	21144	23375	8722	2792	6506	
		DEC 106305	27617	19260	440	16627	27404	6809	1316	6832	
261	SILK	1000 ECU	OCT 141	15	52	34	11	29	7		
		NOV 64	23	29	3	1	31	4			
		DEC 61	23	1		6					
	TONS	OCT 16	3	6	4	1	2	2			
		NOV 11	4			2	4	3			
		DEC 9	4								
263	COTTON	1000 ECU	OCT 6182	2887	1353	65	532	456	857	14	15
		NOV 5445	1798	1851	139	358	232	1053	20		
		DEC 6274	2712	1868	79	265	246	1022	17	15	
	TONS	OCT 8552	3733	1658	107	770	1200	588	63	33	
		NOV 7261	2582	1743	163	683	696	1277	113	14	
		DEC 7959	3571	1811	159	402	884	1024	96	14	
264	JUTE & OTH. TEXTILE BAST FIBRES	1000 ECU	OCT 674	5	5	2	119	228	311		4
		NOV 385	5	4	5	85	233	53			
		DEC 305	4	1	14	88	148	50			
	TONS	OCT 2022	43	33	391	649	692		14		
		NOV 1288	35	32	292	840	89				
		DEC 1161	39	1	296	638	177				
265	VEG. TEXT. FIBRE, EXC. COTTON, JUTE	1000 ECU	OCT 6926	13	3194	136	194	3117	272		
		NOV 6099	19	2646	122	147	2968	196			
		DEC 5725	10	2829	42	243	2425	174	1	2	
	TONS	OCT 13503	22	8437	113	1070	3681	180			
		NOV 10748	22	6697	85	712	3115	166	2	3	
		DEC 11585	27	7442	42	1090	2816				
266	SYNTHETIC FIBRES FOR SPINNING	1000 ECU	OCT 44776	18094	8502	5581	2637	640	5723	3139	460
		NOV 42236	15743	8284	6248	2003	708	5717	3220	313	
		DEC 43445	15621	8479	8029	1383	424	6381	2786	342	
	TONS	OCT 31049	12434	4980	4338	1754	388	4263	2539	354	
		NOV 28539	10701	4871	4489	1217	441	4137	2418	264	
		DEC 30182	10782	5000	6108	909	246	4653	2210	274	
267	OTH. MAN-MADE FIBRES FOR SPINNING	1000 ECU	OCT 11572	2858	1903	271	632	1923	3766	202	17
		NOV 10416	2782	2103	262	814	1292	2887	206	70	
		DEC 9099	2295	1587	284	697	1195	2818	117	106	
	TONS	OCT 12834	3406	2146	331	1098	2184	3360	284	24	
		NOV 11739	3269	2259	245	1436	1528	2674	250	77	
		DEC 10215	2820	1794	292	1121	1474	2457	137	121	
268	WOOL AND OTHER ANIMAL HAIR	1000 ECU	OCT 34167	2220	13622	1900	1537	4765	9047	1031	45
		NOV 30531	2313	11308	1636	1794	4250	8091	1098	41	
		DEC 28723	1985	10399	1768	1056	4138	8633	725	19	
	TONS	OCT 12836	894	4920	722	865	1801	2893	731	10	
		NOV 11259	884	4206	685	807	1497	2407	751	12	
		DEC 10507	731	3885	798	445	1599	2518	519		
269	OLD CLOTHG., OTH. TEXT. ART. RAGS	1000 ECU	OCT 10662	5059	668	695	2538	1184	425	20	73
		NOV 7920	3302	606	782	1634	921	588	2	85	
		DEC 5956	2147	502	927	1208	766	387	1	78	
	TONS	OCT 30299	17213	2500	1429	4765	3242	837	46	268	
		NOV 22150	10950	2035	1583	3916	2211	1119	14	322	
		DEC 15598	6186	1534	1740	3259	1917	736	3	224	
271	FERTILIZERS, CRUDE	1000 ECU	OCT 1680	227	233	82	798	301	28	11	
		NOV 1468	120	278	52	665	333	11	9		
		DEC 1763	187	153	141	744	462	67	9		
	TONS	OCT 37877	10144	3522	789	18292	4674	149	307		
		NOV 32496	6582	4614	620	16002	4293	115	272		
		DEC 48132	10103	1648	1125	29845	4817	378	217		
273	STONE, SAND AND GRAVEL	1000 ECU	OCT 33287	9078	7568	2801	3265	7782	2124	189	480
		NOV 29915	7275	6576	2673	3719	6488	2545	233	406	
		DEC 22401	5703	4423	2283	2237	6065	1307	173	210	
	TONS	OCT 6740442	2084461	1360994	27948	1223466	1280689	642371	13232	107282	
		NOV 6026682	1533424	1188849	26178	1331355	1014457	838348	13533	80537	
		DEC 3988199	1132473	755335	22543	763706	526754	331697	8429	47262	
274	SULPHUR, UNROASTED IRON PYRITES	1000 ECU	OCT 4294	627	3431	144	42	43	7		
		NOV 6008	2196	3577	135	42	54	4			
		DEC 6668	3384	3040	89	24	128	3			
	TONS	OCT 49825	6130	41442	519	1116	596	19			
		NOV 66388	23515	40695	523	1139	506	10			
		DEC 71690	34293	34311	370	593	2108	15			
277	NATURAL ABRASIVES, NES.	1000 ECU	OCT 7603	734	105	278	452	4185	1848	1	
		NOV 8122	422	82	158	1132	4104	2224			
		DEC 6149	521	346	252	179	179	1634	38		
278	OTHER CRUDE MINERALS	1000 ECU	OCT 55707	11753	9453	4039	10506	5198	12616	1703	439
		NOV 47753	17466	8581	2052	9799	3842	11061	1015	458	
		DEC 54458	10520	9262	4337	10395	3846	14804	840	454	
	TONS	OCT 2006354	787211	335867	47892	156773	447691	167138	18854	4928	
		NOV 1752257	699951	329976	43182	148662	364430	134400	6463	5196	
		DEC 1684829	605819	299484	59637	175226	314616	219459	5113	5475	
281	IRON ORE AND CONCENTRATES	1000 ECU	OCT 5375	77	4006	31	1124	119			18
		NOV 4330	27	3803	36	469	133	2			
		DEC 4155	117	3155	77	641	123	41		1	
	TONS	OCT 820487	13245	738935	175	56972	10465		666		
		NOV 705243	4170	688700	2629	18361	12068				
		DEC 641183	16228	577528	5887	30285	10575		15	51	
282	IRON OR STEEL SCRAP AND WASTE	1000 ECU	OCT 58550	19405	25615	591	4437	2696	5180	171	455
		NOV 53465	17466	21459	456	4731	3084	583	54	312	
		DEC 48088	18244	17223	408	3712	2802	5174	124	401	
	TONS	OCT 689070	224349	289476	1395	58541	35512	71113	2794	5885	
		NOV 622286	21491	248653	850	64196	33788	50203	1224	3881	
		DEC 570581	229771	193375	552	50025	37497	53789	1646	3925	
286	DRES & CONC. OF URAN & THORIUM	1000 ECU	OCT								
		NOV									
		DEC									

TAB. 8

COMMERCE DE LA CE
par produitsexport
EXTRA (EUR-9)

CTCI Rév. 2	Products - Produits	1980	EUR 9	Deutschland	France	Italia	Nederland	Belg - Lux	United Kingdom	Ireland	Danmark	
251	PATES A PAPIER ET DECHETS PAP.	1000 ECU	OCT	9732	3035	3713	44	278	757	1269		636
			NOV	7341	2657	2514	36	279	586	736		533
			DEC	8650	2877	3067	143	138	618	1366		441
	TONNES	OCT	78613	29741	22384	45	2774	2571	15076		6022	
		NOV	59817	24508	17887	31	3108	2252	6422		5609	
		DEC	68319	27128	20876	272	1229	2909	11608		4297	
261	SOIE	1000 ECU	OCT	90	55	3	29			3		
			NOV	257	184	16	50			7		
			DEC	165	91	33	40			1		
	TONNES	OCT	9	6		3			1			
		NOV	61	53	2	5						
		DEC	34	27	5	1						
263	COTON	1000 ECU	OCT	3458	2201	483	150	77	103	438		6
			NOV	2225	1302	232	106	13	77	491		4
			DEC	1815	924	207	140	13	26	503		2
	TONNES	OCT	4282	2608	518	386	128	216	419		7	
		NOV	2646	1586	312	399	18	93	533		5	
		DEC	2181	1104	235	345	25	60	411		1	
264	JUTE, AUTRES FIBRES LIBERIENNES	1000 ECU	OCT	84		5		46	24	9		
			NOV	103	2	6	1	49	42	2		1
			DEC	103		3	18	27	47	8		
	TONNES	OCT	184		24		56	95	9			
		NOV	242	22	16	1	66	136	2			
		DEC	177		14	17	16	116	13			
265	FIBRES VEGET. (SF.COTON, JUTE)	1000 ECU	OCT	2377	22	544	13	13	1670	78	22	15
			NOV	1897	12	285	59	4	1476	49		16
			DEC	3335	6	1427	89	4	1757	41		11
	TONNES	OCT	2527	37	573	4	52	1795	45	7	15	
		NOV	1878	26	425	22	3	1362	30		14	
		DEC	3379	12	1415	7	3	1885	46		11	
266	FIBRES SYNTHETIQUES PR. FILAGE	1000 ECU	OCT	37445	18823	3258	6212	995	46	7977	101	233
			NOV	35021	17309	2847	6836	555	11	7064	207	192
			DEC	47925	21475	2973	14323	432	74	8384	142	122
	TONNES	OCT	27496	14333	2154	4912	860	15	5158	76	189	
		NOV	26471	12833	1699	6932	426	5	4252	163	162	
		DEC	34004	15735	1956	10763	322	39	4584	111	96	
267	FIBRES ARTIF. DISCONT., DECHETS	1000 ECU	OCT	14885	2576	2692	423	118	587	8486		3
			NOV	10229	2540	2062	266	130	393	4738		
			DEC	10175	2207	2185	436	267	666	4413		1
	TONNES	OCT	13317	1880	2290	401	116	518	8109		4	
		NOV	8728	1917	1660	240	159	345	4407		1	
		DEC	8915	1697	1909	423	380	582	3923		1	
268	LAINES ET POILS FINS CU GROSS.	1000 ECU	OCT	13238	2310	3172	343	445	1520	5408	37	3
			NOV	13276	1536	2374	439	265	1955	5198		9
			DEC	15545	2266	3341	534	650	1956	6798		
	TONNES	OCT	4436	663	963	108	199	415	2066	22	1	
		NOV	3498	467	690	106	99	525	1584			
		DEC	4396	610	989	201	201	423	1973			
269	FRIPERIE, DRILLES ET CHIFFONS	1000 ECU	OCT	7687	1181	725	272	1846	2791	785		87
			NOV	6562	946	608	247	1810	1527	479		80
			DEC	6642	900	696	394	1758	2341	475		78
	TONNES	OCT	12962	2354	1029	396	3295	4506	986		366	
		NOV	10660	1677	821	408	2528	2572	729		266	
		DEC	10604	1673	1070	436	2824	3632	729		239	
271	ENGRAIS BRUTS	1000 ECU	OCT	405	48	187	128	21	14	5		2
			NOV	599	36	229	83	33	16	25		
			DEC	276	47	123	42	42	16	6		
	TONNES	OCT	3743	506	1709	1345	92	53	12		25	
		NOV	4017	411	2199	170	557	40	40			
		DEC	3707	499	2624	285	204	60	37			
273	PIERRES, SABLES ET GRAVIERS	1000 ECU	OCT	12751	2288	1695	7347	172	586	489		174
			NOV	15913	846	1402	730	234	579		182	
			DEC	17821	1965	1302	13072	85	526	671		200
	TONNES	OCT	606354	195353	238359	72227	2718	47853	32195		17649	
		NOV	579489	174936	244976	65557	6198	35056	32952		16215	
		DEC	564710	147561	225403	100249	955	48610	23310		18621	
274	SOUFRE, PYRITES DE FER N. GRILL.	1000 ECU	OCT	4434	546	3766	54	10	40	18		
			NOV	9342	818	5431	46		31	16		
			DEC	7507	2046	5372	63		13	13		
	TONNES	OCT	44418	3783	40223	140	25	210	37			
		NOV	63650	6955	56331	170	1	157	37			
		DEC	72453	18863	53254	248		58	30			
277	ABRASIFS NAT. (YC DIAM. INDUST.)	1000 ECU	OCT	9109	607	22	363	454	5763	1893		7
			NOV	7929	561	13	136	129	3878	2013		
			DEC	7294	628	23	136	818	4144	1547		
278	AUTRES PRODUITS MINERAUX BRUTS	1000 ECU	OCT	40083	7708	5121	4379	5881	652	15312	110	920
			NOV	39706	7824	2635	4467	5647	314	15150	2063	1606
			DEC	41329	8719	3517	6125	5938	500	15015	531	1564
	TONNES	OCT	554737	101676	64902	68502	138433	10511	160602	2627	7485	
		NOV	550107	101278	38517	85022	127650	3477	15829	29400	6464	
		DEC	600291	129257	58254	117909	123237	6724	155246	2781	6883	
281	MINERAIS DE FER ET CONCENTRES	1000 ECU	OCT	143	73	47	6	8	2	4		5
			NOV	110	81		13	9		1		5
			DEC	114	34		47	30		2		
	TONNES	OCT	6063	2389	2868	616	57	1112	23		109	
		NOV	5082	2483		1304	72	1244	3			
		DEC	5419	1636		2317	219					
282	FERRAILLES DE FONTE, FER, ACIER	1000 ECU	OCT	21168	1484	3168	95	2420	1161	12098	323	514
			NOV	22749	1192	2149	38	1754	514	16426	310	309
			DEC	19127	1030	2261		2118	743	12620	281	36
	TONNES	OCT	287133	13629	43535	74	20043	17169	175475	4491	2790	
		NOV	318479	12863	30063	37	21439	7879	24539	4805	1018	
		DEC	268218	13805	32674		16477	11562	188455	4426	783	
286	MINERAIS D'URANIUM, DE THORIUM	1000 ECU	OCT									
			NOV									
		DEC										

export
INTRA (EUR-9)

SITC Rev. 2	Products - Produits	1980	EUR 9	Deutschland	France	Italia	Nederland	Belg.-Lux.	United Kingdom	Ireland	Danmark
287	BASE METAL ORES & CONCENTR., NES	1000 ECU	36237	7157	4713	569	9563	7502	1301	5094	338
		NOV	35465	6705	7044	2495	9122	4017	1167	4652	263
		DEC	44508	4604	6692	3937	11574	8158	2582	6506	455
		TONS	87795	15192	12536	1962	11642	1064	3308	38070	2020
		NOV	107988	15162	22520	15907	11336	3060	1756	34786	1255
		DEC	128642	9753	27422	23912	12767	5697	3497	43985	1607
288	NON-FERROUS METAL WASTE & SCR.	1000 ECU	80344	14358	16737	2657	13001	6608	23428	761	2794
		NOV	75445	12877	15122	3034	13525	5872	18528	645	2046
		DEC	83452	9956	17338	3270	10916	6280	33025	783	1884
		TONS	111700	30995	20503	6646	17375	16013	15030	1120	3418
		NOV	93602	24395	17380	3656	15845	14719	13654	1036	2922
		DEC	90428	18974	19416	6082	14296	12349	15525	1375	2413
289	PRECIOUS METAL ORES, WASTE, NES	1000 ECU	8668	205	439		4754	408	2052	195	615
		NOV	8593	202	432		3041	530	4498	28	1102
		DEC	6082	121	478		1750	1992	622	96	1023
		TONS	21309	4994	4183	952	3509	2234	1576	689	3172
		NOV	18930	4192	3362	878	3307	1782	1241	782	3386
		DEC	18009	4628	3988	794	2872	1559	1215	528	2625
291	CRUDE ANIMAL MATERIALS, NES.	1000 ECU	40938	9537	3641	1836	9071	6244	1097	3092	6421
		NOV	38488	8576	3034	1946	8924	5911	1074	3034	6043
		DEC	33895	9051	3101	2194	7020	5248	628	2576	4077
		TONS	145691	7580	8982	7385	97668	12742	2485	1346	7503
		NOV	138347	7576	9079	7346	93022	12126	2106	1368	11216
		DEC	142905	8839	9726	16294	84478	11360	2374	1606	8228
292	CRUDE VEGETABLE MATERIALS, NES.	1000 ECU	74213	4736	5673	4612	40439	9716	1697	477	7099
		NOV	67169	4192	5254	5025	29643	7587	1096	1079	13235
		DEC	84303	2516	9876	8119	49016	10306	996	404	7071
		TONS	101657	72014	3544	58	3781	2930	18670	650	10
		NOV	95634	6522	327	90	3393	27391	1608	687	
		DEC	102453	63484	3445	110	3173	4072	27391	780	
322	COAL, LIGNITE AND PEAT	1000 ECU	1632615	1039644	44288	539	116604	49002	371689	10762	86
		NOV	1603559	880283	42334	634	180652	58435	426710	13323	
		DEC	1692642	990227	40254	1000	65089	62955	519262	13874	3
		TONS	61225	47616	3458	226	3550	2601	3773	1	
		NOV	55736	4572	3429	302	2408	3431	1801	3	38
		DEC	54770	40100	4049	302	4009	3904	1801	5	
323	BRIQUETTES, COKE, SEMI-COKE	1000 ECU	602853	433172	34657	1686	51231	29184	52895	27	882
		NOV	547370	411960	33122	2084	49773	26611	52881	25	
		DEC	578075	404725	41365	2428	64665	41952	52880	60	
		TONS	474174	4			3		474167		
		NOV	392827	6786			160		503577		
		DEC	510663								
333	PETROLEUM OILS, CRUDE	1000 TONS	2404				1		2404		
		NOV	1973				1		1972		
		DEC	2506	35					2470		
		TONS	957309	50526	123904	41041	384877	163726	180304	5176	7755
		NOV	1026754	67754	101553	109979	394173	164961	179594	2910	5830
		DEC	1144069	37535	102071	98016	472601	251932	166059	2627	13228
334	PETROLEUM PRODUCTS, REFINED	1000 ECU	4930586	231783	679589	228734	1899239	668847	930167	42296	49932
		NOV	4898652	307002	509254	265024	1842674	737181	887691	22053	27772
		DEC	5276079	150070	649355	435777	2143774	1180057	703711	24775	60560
		TONS	62814	17041	8979	703	19655	7668	8306	194	268
		NOV	49252	13191	6849	985	17072	4833	5969	109	244
		DEC	67378	15962	12552	888	18828	6504	12552	5	87
335	RESIDUAL PETROLEUM PROD., NES.	1000 ECU	340367	79020	47939	4761	107940	48383	50395	119	1811
		NOV	251934	62725	38325	6747	91186	27477	23843	50	1582
		DEC	281800	71603	51276	7324	80781	26360	44039	1	416
		TONS	49252	13191	6849	985	17072	4833	5969	109	244
		NOV	67378	15962	12552	888	18828	6504	12552	5	87
		DEC									
341	GAS, NATURAL AND MANUFACTURED	1000 ECU	19128	9730	6168		824	1			2405
		NOV	26579	14788	3503		36	6084			2168
		DEC	29956	17484	7822		8	1715			2927
		TONS	867881	414255	284729		21112	7			147778
		NOV	1675629	574436	305736		981	664235			130237
		DEC	1187548	646280	301871		200	65034			174163
411	ANIMAL OILS AND FATS	1000 ECU	14293	3599	2053	1274	1912	1729	863	1229	1634
		NOV	13110	3055	1823	1230	1657	1701	871	1183	1590
		DEC	14881	3301	2076	1220	1628	1736	1109	878	2933
		TONS	39250	11547	5220	1790	4681	4726	1810	4542	4934
		NOV	36750	10259	4720	1777	3791	4653	1677	4657	5216
		DEC	51067	10823	5902	1829	3990	5505	3389	3539	16086
423	FIXED VEGETABLE OILS, *SOFT*	1000 ECU	48273	13888	10334	3525	12668	7047	786	25	
		NOV	41981	14124	8210	5543	7352	5768	561	20	3
		DEC	39751	15826	3007	3550	10040	6727	587	12	2
		TONS	90190	30284	15207	4881	27330	10920	1527	41	
		NOV	77416	30720	15118	5005	15373	9076	2093	30	2
		DEC	76096	33122	5773	4960	20184	10876	1156	24	1
424	OTHER FIXED VEGETABLE OILS	1000 ECU	15378	2975	2058	253	5959	2203	1336	79	515
		NOV	14955	3327	1642	148	5559	2345	1266	77	591
		DEC	14771	3124	1295	91	5692	2158	1864	52	495
		TONS	26400	5574	3562	275	10968	3557	1413	118	934
		NOV	26409	6835	2742	125	10575	3726	1222	121	1063
		DEC	25110	5697	2171	128	10987	3549	1639	78	862
431	PROCESSED ANIM.& VEG.OILS, ETC.	1000 ECU	28944	11271	1582	639	8395	3130	1597	48	2282
		NOV	21948	7442	1815	645	6403	2373	1888	33	1349
		DEC	26472	9510	1418	805	8795	2689	2322	154	779
		TONS	56015	23755	3785	1225	16825	6753	2438	203	1027
		NOV	43569	15720	5095	1059	12990	5101	2586	114	904
		DEC	55379	20771	3767	1689	18774	5838	3651	351	537
511	HYDROCARBONS, NES., DERIVATIVES	1000 ECU	219547	53167	60021	3488	66678	10011	26121	60	1
		NOV	258787	49144	74770	6992	88011	14910	24918	41	1
		DEC	248902	54623	70465	1686	71835	12290	37995	7	1
		TONS	76896	22722	9316	3273	18356	6183	16825	151	70
		NOV	68530	21298	9127	3159	16584	2551	15686	116	39
		DEC	70047	22635	9199	3638	15911	4820	13741	16	87

export
EXTRA (EUR-9)

CTCI Rév. 2	Products - Produits	1980	EUR 9	Deutschland	France	Italia	Nederland	Belg -Lux	United Kingdom	Ireland	Danmark
287	MINERAIS DE METAUX COMMUNS, NDA	1000 ECU	27528	13112	2165	753	7293	1614	2088	331	172
		NOV	36152	14345	2249	855	1987	4711	1839	21	
		DEC	36727	19631	2066	2521	4950	1220	5476	851	12
288	DECHETS DE METAUX NON FERREUX	TCNNE	67317	46099	5638	3616	5524	163	2671	2734	872
		NOV	68447	19639	6850	2304	4685	137	1618	10126	86
		DEC	49136	26128	3482	6786	7160	111	1705	3733	60
289	MINERAIS METAUX PREC., DECHETS	1000 ECU	16276	3734	2825	193	337	2163	6276	1	147
		NOV	15511	2284	2881	261	957	1464	8353	18	83
		DEC	12946	2161	1899	607	408	946	6766	69	90
291	MAT. BRUTES D'ORIG. ANIMALE, NDA	1000 ECU	13247	4297	2392	267	2019	497	1724	88	1963
		NOV	12725	4841	2460	330	1512	456	1175	124	1675
		DEC	14243	5316	2767	518	1719	502	1950	126	1345
292	MAT. BRUTES D'ORIG. VEGETALE, NDA	1000 ECU	52932	9714	5940	2581	25289	2400	1644	5	5359
		NOV	52932	9714	5940	2581	25289	2400	1644	5	5359
		DEC	59376	10420	9995	7812	19406	2162	2202	14	7373
322	HOUILLES, LIGNITES ET TOURBE	1000 ECU	8217	4222	619	122	2026	133	1092	2	3
		NOV	9302	4576	408	136	2526	133	1174	15	4
		DEC	10689	5654	1180	247	1851	468	1277	8	
323	BRIQUETTES, COKES ET SEMI-COKES	1000 ECU	23750	8409	3878	4268	211	2509	3906	205	364
		NOV	24546	9576	4144	4885	397	4654	3333	360	360
		DEC	29686	8154	3723	9404	142	3544	4251	468	468
333	HUILES BRUTES DE PETROLE	1000 ECU	265220	6526	29				258665		
		NOV	327891		2				327628		
		DEC	197991						197989		
334	PRODUITS RAFFINES DU PETROLE	1000 ECU	851313	115320	253960	108065	164209	51066	112448	12	6233
		NOV	752403	106976	112042	213905	161280	56280	46380	5	16358
		DEC	847623	111886	108151	310199	172554	83260	43793	8	17772
335	PRODUITS RESIDUELS DU PETROLE	1000 ECU	41704	14293	3690	2115	7687	3133	10012		774
		NOV	39263	11065	4236	2621	5291	1617	1321		52
		DEC	37525	17617	2151	2024	2526	2664	10651	1	491
341	GAZ NATURELS ET GAZ MANUFACTUR	1000 ECU	188265	54723	19635	16847	39247	26812	26886		4116
		NOV	159803	42596	18859	18594	28611	16151	30630		2659
		DEC	160388	75637	12651	14155	11131	17151	27660		2003
351	ENERGIE ELECTRIQUE	1000 ECU	11565	1614	7757			64			2130
		NOV	16367	9117	5368			19			1863
		DEC	22579	13810	6950			855			964
411	HUILES ET GRAISSES ANIMALES	1000 ECU	534027	121522	300110			2500			169455
		NOV	746676	324265	318017			750			103855
		DEC	793359	476290	264297			25260			27512
423	HUILES VEGETALES FIXES DOUCES	1000 ECU	31233	10567	7866	1602	9323	268	1425		182
		NOV	28716	7977	6913	3984	8985	58	205		379
		DEC	40453	8580	13372	6367	10207	58	1483		
424	AUTRES HUILES VEGETALES FIXES	1000 ECU	61332	20995	16022	980	19341	576	3105		313
		NOV	48181	15521	12261	4093	14841	797	240		429
		DEC	73896	18354	24884	7592	18996	89	3248	6	728
431	HUILES ET GRAISSES ELABOREES	1000 ECU	7056	2251	625	881	2512	192	513		82
		NOV	4333	1415	584	517	1106	190	429		92
		DEC	10306	2087	958	999	5113	507	528		114
511	HYDROCARB. ET DERIV. HALOGEN. ETC	1000 ECU	9791	3561	599	985	3653	328	538		128
		NOV	5547	2268	633	567	1240	323	423		94
		DEC	12866	2911	1212	921	6383	810	509		120
512	ALCOOLS, PHENOL, DERIV. HALOG. ETC	1000 ECU	24052	7967	1824	227	9862	97	3263		812
		NOV	20912	8952	1632	213	6446	76	2405	195	993
		DEC	26966	12281	1937	299	9409	8	2154	100	778
512	ALCOOLS, PHENOL, DERIV. HALOG. ETC	1000 ECU	32195	11699	2964	431	11822	178	4306		796
		NOV	28788	14293	2952	263	7702	126	2080	236	1136
		DEC	38961	18383	5006	819	12223	15	1648	137	730
512	ALCOOLS, PHENOL, DERIV. HALOG. ETC	1000 ECU	93989	19011	33258	8683	23578	680	8662		117
		NOV	103723	16012	37630	11564	23005	2009	13402		101
		DEC	112171	16834	42391	9880	28016	421	14562		67
512	ALCOOLS, PHENOL, DERIV. HALOG. ETC	1000 ECU	57491	32704	4941	3385	8120	324	7817	2	198
		NOV	56945	27640	6909	3452	11762	1356	5690	8	128
		DEC	69659	37186	7677	3558	7945	145	10002	4	162

TRADE OF THE EC
by products

TAB. 8

export
INTRA (EUR-9)

SITC Rev 2	Products - Produits	1980	EUR 9	Deutschland	France	Italia	Nederland	Belg.-Lux.	United Kingdom	Ireland	Danmark
513	CARBOXYLIC ACIDS, ETC.	1000 ECU OCT NOV DEC	81866 74386 79259	30101 26150 26215	9115 8154 8648	4390 5125 4393	16899 14451 12811	6644 6393 645C	11208 10722 16597	2455 2895 3677	1054 506 468
514	NITROGEN-FUNCTION COMPOUNDS	1000 ECU CCT NOV DEC	114600 100948 89954	35760 25209 52139	11784 8577 8657	3564 4476 2513	14657 15167 15078	1051C 11416 11854	36483 35084 18615	1487 398 643	355 801 455
515	ORGANO-INORGANIC COMPOUNDS, ETC	1000 ECU OCT NOV DEC	75897 93162 75850	21188 19293 18013	6076 6292 5913	4221 6068 6067	8930 12715 9083	11745 14798 12893	9605 14275 11325	13550 18141 12083	582 726 473
516	OTHER ORGANIC CHEMICALS	1000 ECU OCT NOV DEC	63793 64028 64736	20420 21236 21076	7421 7983 9866	3122 1909 4470	15423 12758 13187	7508 8339 9543	7171 9141 4475	161 80 122	2267 1678 2003
522	INORG. CHEM. ELEMENTS, OXIDES, ETC	1000 ECU OCT NOV DEC	93199 89846 95125	29088 27995 27078	21639 21333 22739	1899 2132 2843	17346 17771 18484	11532 10423 12428	5738 8399 10701	1491 1102 793	66 213 59
523	OTHER INORGANIC CHEMICALS	1000 ECU CCT NOV DEC	60930 57958 57398	23597 21552 19894	7738 7993 7776	2520 2452 7082	11932 12383 10904	4539 3837 4083	10521 9141 7668	61 80 102	22 57 89
524	RADIO-ACTIVE & ASSOC. MATERIALS	1000 ECU OCT NOV DEC	69396 98218 78180	4263 9400 1122	15914 37697 32767	19895 26 380	2856 2758 15005		26460 3758 30884	3 57 14	5 6 8
531	SYNTH. OYES, NATURAL INOIGO, ETC.	1000 ECU OCT NOV DEC	28881 23653 23449	17843 15252 12755	715 753 594	755 1270 1395	2172 1707 1503	1526 1302 1436	5862 5737 5718	8 251 44	7 8 7
532	DYEING, TANNING EXTRACTS, ETC.	1000 ECU CCT NOV DEC	3260 3405 2904	1735 1901 1495	808 812 897	180 209 187	98 152 64	67 25 29	332 261 181	7 8 16	33 33 35
533	PIGMENTS, PAINTS, VARNISHES, ETC.	1000 ECU OCT NOV DEC	96948 83761 76027	33287 28455 25904	13535 10423 11179	2576 3017 4553	17922 15072 12018	14343 11905 9609	12350 9746 9609	822 873 557	2112 1678 1132
541	MEDICIN. & PHARMACEUT. PRODUCTS	1000 ECU OCT NOV DEC	182170 165347 180725	48881 40993 41749	29518 26718 27024	12638 12675 20217	2243C 21287 17771	22596 22443 26645	36997 32594 35282	3473 2894 3305	5637 5936 6752
551	ESSENT. OILS, PERFUME & FLAV. MAT	1000 ECU OCT NOV DEC	16741 13847 14712	1691 1440 1488	4738 4302 4300	811 795 905	2966 2070 2576	491 327 327	4750 3528 3786	1226 1440 1271	68 59 59
553	PERFUMERY, COSM. & TOILET PREP.	1000 ECU CCT NOV DEC	64204 53561 53530	9526 6775 6929	27437 21788 22265	2305 3795 3830	4241 3553 2777	6418 4427 5676	12634 11846 11089	1373 1152 788	270 225 182
554	SOAPS POLISHING & SCOUR. PREP.	1000 ECU OCT NOV DEC	64996 56453 52774	19459 18188 16599	6018 4874 4919	610 875 895	12089 9866 9407	14325 9866 11118	9917 11640 8288	2070 1773 895	508 548 673
562	FERTILIZERS, MANUFACTURED	1000 ECU OCT NOV DEC	89692 88998 93620	19310 16531 17660	8070 9833 10112	1168 1094 2291	20700 21046 21282	34811 31471 31300	4011 7098 9661	1090 1674 1045	532 251 269
		TONS	837151 786019 779783	213267 168377 184236	79782 95263 65598	9205 7898 16553	160936 153615 15798	334901 307121 286041	25140 40885 63255	7798 11406 6750	6124 1452 1551
572	EXPLOSIVES	1000 ECU OCT NOV DEC	5667 3576 3921	1472 879 983	703 714 433	268 164 535	1743 496 118	749 566 752	570 612 590	161 145 109	1 1 1
582	PRODUCTS OF CONDENSATION, ETC.	1000 ECU OCT NOV DEC	174109 163805 147612	55C79 50766 45348	21487 20529 17796	8878 11001 9925	53097 48559 41187	22612 20213 20709	10841 10642 11025	892 548 1032	1223 927 590
		TONS	141435 133910 116758	47660 41748 38967	14941 15258 12100	7739 9715 8715	46516 44210 35993	16365 15241 14178	6108 5821 538	317 430 508	1790 1488 949
583	PRODUCTS OF POLYMERIZAT., ETC.	1000 ECU OCT NOV DEC	440292 396986 397661	122442 106163 99188	68122 64277 68310	30382 35854 47865	84873 73151 67144	92153 77475 79252	35614 33363 30504	2868 2967 1833	3838 3736 3565
		TONS	505750 446048 452412	121365 105643 97061	87694 83412 89034	32348 37882 54375	108027 28057 84830	117C89 57217 57095	34589 29614 27018	2643 2236 1396	1994 1989 1602
584	CELLULOSE DERIVATIVES, ETC.	1000 ECU OCT NOV DEC	23390 21C09 19442	8172 7157 6672	3229 3131 2432	2111 1724 2580	2430 1728 1740	3003 2292 2366	4038 4652 3399	312 271 207	95 54 46
		TONS	10042 8660 8876	3446 2884 2815	1433 1532 1192	860 651 1433	997 657 744	1270 1C31 1046	1871 1808 1561	147 86 76	19 11 9
585	OTH. ARTIF. RESINS & PLASTIC MAT	1000 ECU OCT NOV DEC	12876 10687 11876	2248 1531 1770	1773 1436 1463	705 625 646	4575 367C 4203	754 1036 828	2044 1678 2117	746 701 846	31 1C 3
		TONS	11381 9565 10196	1041 887 491	2460 2033 1535	707 729 861	5621 4340 5255	683 825 8C9	524 395 443	329 356 402	16 1 1
591	DISINFECTANTS, INSECTICIDES, ETC	1000 ECU OCT NOV DEC	54604 60140 63479	19184 30515 16315	9060 6335 12156	2574 2261 3287	7892 3969 4713	9C88 8650 2C298	6434 7830 6206	111 190 175	261 390 329
592	STARCHES, INULIN, GLUTEN, ETC.	1000 ECU CCT NOV DEC	35331 32720 35636	7758 7017 6429	9497 7904 8993	500 759 979	9350 8858 11004	4369 3940 4741	2233 2089 1708	1133 1482 1276	491 671 506
598	MISC. CHEMICAL PRODUCTS, NES.	1000 ECU OCT NOV DEC	166842 159327 152645	58105 50471 49357	20597 34772 22837	7283 7853 8733	31181 26114 24757	19611 18880 20292	2E561 19568 247C5	547 852 1096	957 817 868
611	LEATHER	1000 ECU OCT NOV DEC	47897 48162 50678	6691 5559 6646	9260 7961 9120	17919 21764 22300	3960 3416 3247	3204 2981 2698	4565 4490 4855	1288 1474 1252	610 517 560
		TONS	4686 4878 5046	980 800 874	600 491 573	1291 1714 1708	496 539 446	386 333 347	603 700 594	294 271 467	35 31 38
612	MANUFACTURES OF LEATHER, NES.	1000 ECU OCT NOV DEC	12467 13063 13071	2792 2662 2684	1353 826 991	4438 5546 5888	789 1098 788	1040 1048 912	1878 1721 1682	46 49 60	131 113 66
613	FURSKINS, TANNED OR DRESSED	1000 ECU OCT NOV DEC	22338 15970 23940	4502 4194 4676	3096 1595 3631	1471 1619 1567	676 472 5567	3479 1739 1171	8448 6C31 7C12	262 190 159	404 130 157

export
EXTRA (EUR-9)

CTCI Rév. 2	Products -Produits	1980	EUR 9	Deutschland	France	Italia	Nederland	Belg.-Lux.	United Kingdom	Ireland	Danmark
513	ACIDES CARBOXYLIQUES, ETC. 1000 ECU	OCT	81492	39129	4906	4645	9603	5578	16313	1029	289
		NOV	76102	38402	5607	5182	7313	4311	13985	1159	143
		DEC	88084	45339	6846	7577	8039	6269	12363	1255	396
514	COMPOSES A FONCTIONS AZOTÉES 1000 ECU	OCT	91655	40210	9655	5191	6345	4656	24566	578	474
		NOV	81779	36322	10089	7257	5359	4977	16972	133	670
		DEC	105019	44145	9744	9978	8836	8227	22507	843	739
515	COMP.ORGANO-MINER.,HETEROCYC. 1000 ECU	OCT	100273	34137	9525	6912	11626	15104	12114	9870	985
		NOV	101693	33303	6565	7399	17166	14692	14984	6624	960
		DEC	132322	36410	9771	15255	17042	23982	16477	12136	1249
516	AUTRES PROD. CHIM. ORGANIQUES 1000 ECU	OCT	46201	16113	5068	2613	7697	2120	4616	263	7711
		NOV	44485	12777	6227	2382	6362	2747	5485	211	8234
		DEC	55042	16107	6745	4333	11220	2948	4436	185	9068
522	PROD. CHIMIQUES INORGANIQUES 1000 ECU	OCT	98570	36615	23759	8756	12117	3025	12332	1785	181
		NOV	92296	33240	30256	8424	6985	2234	10179	855	123
		DEC	101376	37421	26282	12742	8328	2755	11081	2394	373
523	AUTRES PROD.CHIM.INGRGANIQUES 1000 ECU	OCT	73667	30656	8382	4313	7310	2777	19664	157	408
		NOV	68431	32551	8653	6761	8628	2239	17275	5	319
		DEC	75253	30489	9377	7590	6977	1576	19002	76	166
524	MAT. RADIO-ACTIVES ET ASSIMIL. 1000 ECU	OCT	26371	1411	9294	80	294	15106	2	184	
		NOV	29475	2750	16487	73	306	1307	1307	45	
		DEC	60670	1235	33046	113	357	25896	6	17	
531	COLOR.ORG.SYNT.,INDIGO NAT.ETC 1000 ECU	OCT	68910	47259	1226	1680	1454	499	14256	5	2431
		NOV	64029	41954	1036	1896	1301	298	15239	17	1894
		DEC	75494	52981	1231	2577	1239	689	15061	116	1600
532	EXTRAITS P.TEINT.,TANNAGE ETC. 1000 ECU	OCT	4954	3203	709	553	107	20	303	7	56
		NOV	4873	2989	422	521	133	70	511	85	
		DEC	6955	3308	1112	1958	93	64	358	62	
533	PIGMENTS,PEINTURES,VERNIS ETC. 1000 ECU	OCT	108693	40422	11411	8558	11132	5798	27290	87	3995
		NOV	98073	36053	9894	10884	9148	4085	24195	53	3721
		DEC	110037	36596	13100	17822	8484	5403	25549	36	3347
541	PRODUITS MEDICIN. ET PHARMAC. 1000 ECU	OCT	322910	100539	71675	26786	18976	14441	74951	3882	11760
		NOV	30483	9740	5472	3902	18320	19247	73428	2489	13803
		DEC	347524	99574	66221	42325	21033	24006	78388	3306	12671
551	HUILES ESSENT.ET PRCD.AROMAT. 1000 ECU	OCT	33668	5241	13053	554	5067	154	8227	1218	154
		NOV	30483	4620	10400	870	4858	72	8879	1145	259
		DEC	34269	4798	14000	807	4434	162	9117	773	178
553	PARFUMERIE ET PROD. DE BEAUTE 1000 ECU	OCT	72084	10448	39732	2060	869	1087	15827	15	2046
		NOV	65475	9740	35902	1270	1112	856	15521	45	1870
		DEC	72691	9761	42713	3467	607	834	13710	38	1561
554	SAVONS PRODUITS D'ENTRETIEN 1000 ECU	OCT	68026	25359	8512	7499	3324	2084	17697	62	3489
		NOV	60506	2740	6256	5272	2457	2088	17484	23	3145
		DEC	74192	27711	8586	11737	2144	2413	15133	21	2447
562	ENGRAIS MANUFACTURES 1000 ECU	OCT	88781	15819	8926	26236	17007	15053	1991	1086	2663
		NOV	750297	18905	12778	15203	31078	11346	3009	3906	2845
		DEC	104581	25267	12087	24915	27135	10653	2500	2024	
572	EXPLOSIFS 1000 ECU	OCT	14019	2838	1986	315	66	2605	6084	121	
		NOV	10561	1899	1330	1640	2	2460	4398	13	
		DEC	11698	2763	2589	502	82	417	5317	28	
582	PRODUITS DE CONDENSATION ETC. 1000 ECU	OCT	132686	60533	12748	12860	16322	7931	20164	100	2028
		NOV	129586	5666	11689	1270	1258	9250	1952	112	174
		DEC	145237	62669	13302	20767	17734	10385	18991	112	1369
583	PRODUITS DE POLYMERISATION ETC 1000 ECU	OCT	48635	38586	5638	10014	11906	5873	10859	5	1755
		NOV	83304	32331	6192	18544	12498	6204	10998	7	1020
		DEC	98515	39615	6399	16221	15858	9687	9690	1	1045
584	CELLULOSE,DERIV.CHIM.DE CELLUL 1000 ECU	OCT	271611	112514	40298	29042	28184	22009	33388	624	5552
		NOV	256687	102959	37232	21203	25876	11931	19567	512	6152
		DEC	297063	113773	44944	42508	25876	35330	32118	439	4075
584	CELLULOSE,DERIV.CHIM.DE CELLUL 1000 ECU	OCT	287764	111144	53088	35189	34784	28765	21555	334	2906
		NOV	276368	104699	47887	37837	30488	31466	16084	240	2757
		DEC	325451	116291	56722	48239	32767	46627	22541	212	2053
584	CELLULOSE,DERIV.CHIM.DE CELLUL 1000 ECU	OCT	41563	12219	3712	2708	3029	1339	18412	61	83
		NOV	36479	11873	2594	3823	3161	1139	1586	65	68
		DEC	46238	15705	4545	4013	2640	1959	17160	137	79
585	AUT.RESINES ART.ET MAT.PLAST. 1000 ECU	OCT	15982	4424	1926	1392	1631	416	6161	3	29
		NOV	14414	4430	1216	2336	1543	497	4352	27	13
		DEC	19031	7569	2344	1663	1354	688	5363	34	16
585	AUT.RESINES ART.ET MAT.PLAST. 1000 ECU	OCT	10733	4030	1432	474	2947	142	1476	110	122
		NOV	9107	3107	1017	567	2335	120	1551	336	74
		DEC	10902	2988	1901	1036	2211	200	2002	418	146
591	DESINFECTANTS,INSECTICIDES ETC 1000 ECU	OCT	10569	2097	1535	222	6009	64	592	46	13
		NOV	9665	1987	1369	393	4963	68	741	138	20
		DEC	11069	1464	2271	566	5741	114	712	182	
591	DESINFECTANTS,INSECTICIDES ETC 1000 ECU	OCT	73923	18448	8083	4604	5193	19690	17363	200	542
		NOV	80312	24042	10089	5578	5372	18129	15665	96	1237
		DEC	87368	24349	17620	7278	7761	11803	17277	96	1184
592	AMIDONS, GLUTEN, COLLES ETC. 1000 ECU	OCT	31172	7993	5586	1196	6025	2223	3010	3704	1435
		NOV	27631	7117	5717	1362	5479	784	3338	2498	1336
		DEC	32556	7598	7798	1930	6787	754	3213	3019	1457
598	PRODUITS CHIMIQUES DIVERS, NDA 1000 ECU	OCT	179220	65027	22378	16265	11254	7021	51293	1322	4660
		NOV	173578	65915	29617	14859	10993	9186	37393	1174	4441
		DEC	207861	66381	31793	21227	15360	8237	58835	1262	4766
611	CUIRS ET PEAUX, PREPARES 1000 ECU	OCT	32651	9365	5719	8463	840	504	7119	105	536
		NOV	28755	7785	4430	9047	522	422	5998	127	424
		DEC	32519	8249	5524	9490	1334	837	6556	138	391
611	CUIRS ET PEAUX, PREPARES 1000 ECU	OCT	4186	1403	437	1242	223	66	739	33	44
		NOV	3610	1239	294	1180	161	41	615	19	60
		DEC	3861	1154	469	1126	305	74	627	26	80
612	ARTICLES MANUFACT-EN CUIR, NDA 1000 ECU	OCT	20130	5175	2518	9229	158	187	2231	218	414
		NOV	19910	4581	2413	10015	326	76	1771	300	428
		DEC	20000	4228	2538	10389	214	274	1752	144	461
613	PELLETERIES TANN. OU APPRETEES 1000 ECU	OCT	44295	26279	5064	1424	392	1010	9558	5	568
		NOV	30243	18497	2621	1077	501	501	6691	350	350
		DEC	30288	17138	3630	1112	130	1174	6626	478	

export
INTRA (EUR-9)

SITC Rev. 2	Products - Produits	1980	EUR 9	Deutschland	France	Italia	Nederland	Belg.-Lux.	United Kingdom	Ireland	Danmark	
621	MATERIALS OF RUBBER	1000 ECU	OCT	42403	13641	9076	6040	2146	4194	5676	1274	356
			NOV	36971	11124	7104	6834	2235	3278	4906	1114	378
			DEC	36873	10528	7347	7192	1565	3393	5467	948	433
	TONS	OCT	23829	7989	4778	2601	1879	3177	2279	997	131	
		NOV	20003	6540	3704	3010	1659	2555	1808	767	141	
		DEC	19297	5854	3814	3114	1180	2621	1940	634	141	
625	RUBBER TYRES, TYRE CASES, ETC.	1000 ECU	OCT	160685	38350	48564	16175	11999	21379	21154	2752	312
			NOV	144718	33057	42313	16639	11435	18597	19803	2584	290
			DEC	150909	31144	44515	24695	9285	17704	20419	2974	173
	TONS	OCT	68830	17480	20369	6064	5902	8927	8406	1254	320	
		NOV	60435	14725	17608	5880	5330	7665	7842	1246	320	
		DEC	59991	13742	17542	8588	4017	7175	7569	1177	177	
628	ARTICLES OF RUBBER, NES.	1000 ECU	OCT	39039	12800	8061	3923	4044	2768	6074	363	1006
			NOV	34207	11037	6737	4753	3252	2455	4723	246	958
			DEC	33674	11064	6475	5204	2760		4857	196	614
	TONS	OCT	7364	1907	1662	722	1366	483	961	96	169	
		NOV	6453	1639	1462	722	931	496	847	40	140	
		DEC	6417	1805	1401	1054	795	429	747	55	130	
633	CORK MANUFACTURES	1000 ECU	OCT	1129	376	293	95	135	30	180	5	15
			NOV	1042	207	200	52	87	40	117		22
			DEC	869	212	249	109	52	15	213		19
	TONS	OCT	330	56	84	31	60	11	82		5	
		NOV	281	39	75	20	15	1	17		6	
		DEC	265	43	75	40	15		1		4	
634	VENEERS, RECONST. WOOD, ETC., NES	1000 ECU	OCT	69010	16987	15585	7064	3797	21470	2069	183	1855
			NOV	66480	14239	12711	6904	3468	18613	1643	146	1712
			DEC	51635	12646	12583	5502	2789	15047	1601	114	1373
	TONS	OCT	170219	43965	30616	4687	5692	76109	3945	357	4849	
		NOV	140280	31780	27077	4706	6111	56077	3327	371	3671	
		DEC	124743	31597	23025	3766	5132	59000	3085	335	2994	
635	WOOD MANUFACTURES, NES.	1000 ECU	OCT	54990	10953	7849	9717	7560	4066	4143	759	9543
			NOV	52633	9052	5749	15410	5850	3868	3847	789	8653
			DEC	43665	8758	5332	10802	5459	3420	4046	531	5337
	TONS	OCT	48301	10476	6996	5167	8252	6289	2879	790	7451	
		NOV	41676	9052	5037	6972	6258	3507	3022	864	6964	
		DEC	36101	8551	4808	5151	5603	3864	3543	617	3765	
641	PAPER AND PAPERBOARD	1000 ECU	OCT	270826	89545	50744	23087	43617	34456	23360	1645	4371
			NOV	25456	73871	44034	23478	38522	26460	26610	1614	3867
			DEC	223385	70010	41883	24158	32786	28742	20576	1349	3481
	TONS	OCT	404813	137335	79361	33518	73326	48777	23138	1805	7555	
		NOV	351931	115583	68169	35131	66935	38829	18677	1804	6803	
		DEC	336841	108857	65502	35507	58332	43121	17910	1494	6118	
642	ART. OF PAPER, PULP, PAPERBOARD	1000 ECU	OCT	130025	41027	18991	6136	23113	24605	13127	1879	1147
			NOV	113295	35365	16689	8862	19818	18468	13421	1797	877
			DEC	114077	33475	16998	8544	18774	20593	13353	1496	842
	TONS	OCT	101492	31410	15586	4491	20684	19230	7891	1575	686	
		NOV	90006	26920	14200	4623	18870	15395	8115	1275	649	
		DEC	90702	24832	14099	6693	17752	16817	16817	1120	664	
651	TEXTILE YARN	1000 ECU	OCT	282949	68330	63940	34735	31344	46340	29737	7273	1250
			NOV	264969	62511	55232	39386	28864	42299	27915	7419	943
			DEC	243896	56941	49398	39778	25609	39399	26172	5953	1006
	TONS	OCT	77972	22222	14177	9513	9608	12412	7737	2010	292	
		NOV	73773	20448	12578	11126	9212	11396	6777	1614	225	
		DEC	69093	18857	11631	11145	9155	10146	6287	1639	234	
652	COTTON FABR., WOVEN, EX. SPEC. FAB	1000 ECU	OCT	113527	30158	28404	10144	13460	17062	8085	5513	701
			NOV	105253	26555	23078	18862	12375	13094	6475	3816	598
			DEC	108414	24955	25196	24159	10767	13672	4675	4404	986
	TONS	OCT	18240	4984	4159	1227	1994	3191	1121	1467	99	
		NOV	15982	4226	3172	2224	1875	2413	8126	1027	196	
		DEC	15915	3632	3448	2792	1702	2488	586	1173	94	
653	SYNTH. FABR., WOVEN, EX. SPEC. FABR	1000 ECU	OCT	148002	36048	21979	31465	12032	28300	10426	6706	1046
			NOV	138968	31252	18668	30356	12335	28898	9574	6729	1156
			DEC	140854	32063	20824	34199	8991	29561	8657	5739	820
	TONS	OCT	21835	5641	2385	4224	2074	4089	1924	1328	170	
		NOV	19970	4843	1959	3497	2381	3966	1835	1320	169	
		DEC	19966	4777	2269	4387	1689	4083	1527	1103	131	
654	OTHER WOVEN TEXTILE FABRICS	1000 ECU	OCT	60772	5979	8312	24990	4839	5302	10701	327	322
			NOV	62594	4997	7072	30832	4140	4851	9913	502	287
			DEC	64140	4715	8291	33346	3059	4775	9329	398	227
	TONS	OCT	6652	773	1058	2320	745	1089	803	41	24	
		NOV	6444	655	969	2384	777	1076	708	44	32	
		DEC	6839	566	1023	2956	594	973	677	30	20	
655	KNITTED OR CROCHETED FABRICS	1000 ECU	OCT	63428	18644	7683	18892	6161	5159	5604	543	742
			NOV	60806	16447	6251	21149	5741	4959	5368	466	425
			DEC	57244	15789	6855	18478	4625	4746	5733	325	693
	TONS	OCT	8207	2437	832	2364	870	713	854	78	58	
		NOV	7531	1996	703	2541	753	692	757	58	31	
		DEC	6837	1954	681	1922	663	665	838	61	52	
656	TULLE, LACE, EMBROIDERY, ETC.	1000 ECU	OCT	14122	2746	4709	1990	1362	1341	1524	416	34
			NOV	13653	2591	4092	2471	1279	1372	1388	435	25
			DEC	13280	2466	4508	2015	1075	1478	1415	296	27
	TONS	OCT	2443	193	1449	272	184	165	131	48	2	
		NOV	1318	175	215	392	209	184	103	39	2	
		DEC	1125	160	186	275	160	191	119	31	2	
657	SPECIAL TEXTILE FABRICS, ETC.	1000 ECU	OCT	94023	28025	12762	11599	11911	18705	8557	1233	1231
			NOV	88191	23570	11744	15960	10991	16085	7631	1198	1012
			DEC	88962	23936	10430	17457	9941	18063	7476	959	700
	TONS	OCT	23182	7075	3270	2097	3202	5032	1740	348	419	
		NOV	21730	6055	2856	2542	3089	4736	1685	363	404	
		DEC	21519	5623	2785	2715	2738	5406	1631	322	294	
658	MADE-UP TEXTILE ARTICLES, NES.	1000 ECU	OCT	53848	11672	7092	8275	4509	12955	6025	2229	1091
			NOV	51099	10021	6041	9657	3873	12631	5428	2515	933
			DEC	53119	10446	6622	9308	4284	12298	5615	2921	1625
	TONS	OCT	10404	2084	996	1438	1250	3339	850	340	107	
		NOV	9791	1635	887	1399	1073	3484	801	408	103	
		DEC	11171	1836	854	1393	1781	3951	730	428	197	

export
EXTRA (EUR-9)

CTCI Rév. 2	Products - Produits	1980	EUR 9	Deutschland	France	Italia	Nederland	Belg.-Lux.	United Kingdom	Ireland	Danmark
621	PRODUITS EN CAOUTCHOUC	1000 ECU									
		OCT	36265	10517	6880	6092	1156	1365	8711	295	1209
		NOV	33922	9356	5446	7638	864	1167	8310	196	945
DEC	36148	9230	6885	10324	826	1321	6494	290	778		
	TONNES	OCT	14981	4557	2721	2531	632	1035	2885	113	506
		NOV	12909	3734	2156	2687	520	805	2476	91	440
		DEC	14277	3697	2474	3863	460	1136	2189	106	353
625	PNEUMAT., CHAMBRES A AIR, ETC.	1000 ECU									
		OCT	109474	25166	35343	14045	3386	7706	21757	1294	777
		NOV	116778	23134	44939	14031	3532	7256	21781	1692	413
DEC	120267	20831	36029	24306	3908	7702	25975	1178	338		
	TONNES	OCT	43596	11300	13244	5091	1514	3203	8309	549	387
		NOV	44237	9614	16625	4932	1471	2843	7800	720	233
		DEC	44220	8752	12505	8683	1497	2964	9048	553	219
628	OUVRAGES EN CAOUTCHOUC, NDA	1000 ECU									
		OCT	33366	13077	6473	3179	1587	856	7063	6	1125
		NOV	33818	14098	5886	3463	1318	926	6803	10	1314
DEC	37232	14104	6943	4599	1119	683	8400	2	1382		
	TONNES	OCT	5782	1665	1094	560	735	166	1325		237
		NOV	6184	2034	1252	592	577	167	1243	2	317
		DEC	6355	1957	1319	950	429	112	1306		283
633	OUVRAGES EN LIEGE	1000 ECU									
		OCT	1622	452	266	304	44	9	512		35
		NOV	1112	338	120	176	15		444		19
DEC	1339	288	160	288	64	3	520		16		
	TONNES	OCT	434	99	35	117	13	4	154		12
		NOV	296	56	24	72	2		138		5
		DEC	336	66	19	79	11		156		6
634	PLACAGES, BOIS ARTIF., ETC., NDA	1000 ECU									
		OCT	22803	8861	4759	4605	504	1193	1153		1728
		NOV	20135	7420	3511	5174	343	1151	1360		1176
DEC	25514	6862	4534	10563	205	921	1171		1258		
	TONNES	OCT	20155	7289	4978	2997	355	1139	1119		2239
		NOV	17927	6765	3743	3129	296	1266	1231		1498
		DEC	20565	5835	4136	6898	237	857	1040		1563
635	ARTICLES MANUFACT. EN BOIS, NDA	1000 ECU									
		OCT	29771	11020	4794	5524	871	612	3192	85	3673
		NOV	28427	9158	4075	7111	765	433	3309	47	3529
DEC	34579	8396	6387	12806	687	330	2455	9	3509		
	TONNES	OCT	16278	7062	2520	2502	363	202	1263	22	2345
		NOV	15251	6303	1905	2975	305	242	1478	11	2031
		DEC	15440	5088	2898	3442	424	207	1362	1	2019
641	PAPIERS ET CARTONS	1000 ECU									
		OCT	105599	35009	18412	14311	8053	3142	23866	34	2772
		NOV	95259	33552	14710	11440	6916	3595	20687	27	2602
DEC	107546	33659	15884	23544	4804	3585	22381	24	1665		
	TONNES	OCT	108280	33896	23450	17339	10137	2277	16511	52	4619
		NOV	99701	36581	16252	13814	8656	2647	13935	7	3810
		DEC	111773	36989	19717	24829	9371	3429	14863	11	2563
642	ARTICLES EN PAPIER OU CARTON	1000 ECU									
		OCT	61822	19087	15780	4454	3016	2276	11785	196	5228
		NOV	53829	16201	13609	4457	2886	1599	10490	94	4493
DEC	62124	18447	16024	7231	2315	2392	11541	48	4126		
	TONNES	OCT	36398	11071	9095	3617	2017	1330	4137	52	5081
		NOV	29384	8438	7165	2966	1921	941	3653	39	4262
		DEC	36116	9999	9269	5755	1568	1190	4269	12	4055
651	FILS DE MATIERES TEXTILES	1000 ECU									
		OCT	168462	51089	29260	26111	11371	11060	35188	938	3445
		NOV	160046	52288	29556	31115	9253	7477	29342	1252	3363
DEC	174579	53535	27112	42675	8861	9174	29898	925	2396		
	TONNES	OCT	42067	13784	6008	6839	3531	2626	8205	228	847
		NOV	39443	13751	5419	7925	2848	1639	6730	308	824
		DEC	44161	15641	5859	10765	2579	1543	6420	378	578
652	TISSUS COTON, SF TISSUS SPEC.	1000 ECU									
		OCT	67489	24625	12461	6251	9242	4988	8023	418	1481
		NOV	65985	23226	10076	9668	8900	4598	7628	148	1741
DEC	75861	27172	12227	11975	8293	6086	8649	365	1094		
	TONNES	OCT	8610	2492	3047	518	816	718	752	114	154
		NOV	8857	2197	1436	862	755	679	679	45	204
		DEC	8083	2502	1497	1378	771	1001	723	80	131
653	TISSUS SYNTH. OU ART. SF SPEC.	1000 ECU									
		OCT	104346	41306	14495	22112	4820	8787	10374	908	1544
		NOV	100725	38522	12040	26611	5131	8127	7988	588	1318
DEC	115484	41804	13580	35984	6080	8344	7780	749	1163		
	TONNES	OCT	13302	5135	1679	2477	936	1230	1516	134	154
		NOV	12302	4451	1141	3072	1064	1096	1143	169	165
		DEC	14014	4700	1210	4417	1133	1183	1056	139	177
654	AUTRES TISSUS, SF TISSUS SPEC.	1000 ECU									
		OCT	63310	12014	6888	19420	2050	2472	19758	259	449
		NOV	61839	10776	5103	22009	1954	2752	18672	242	331
DEC	63215	9147	6741	26054	1828	2136	16751	206	352		
	TONNES	OCT	5588	1199	1589	1125	218	316	1087	16	39
		NOV	4265	1074	435	1152	202	342	901	16	44
		DEC	4181	826	526	1423	194	274	887	22	28
655	ETOFFES DE BONNETERIE	1000 ECU									
		OCT	36543	18440	3570	6085	1721	531	5204	23	949
		NOV	36031	17165	3287	8387	2045	561	3986	5	895
DEC	37485	18406	3668	8441	1951	285	3660	35	1039		
	TONNES	OCT	4226	2119	425	692	182	92	579	2	136
		NOV	3834	1858	375	882	179	34	405		101
		DEC	4005	1991	471	847	170	37	361	3	124
656	TULLES, DENTELLES, BRODERIES, ETC	1000 ECU									
		OCT	15920	4130	6295	1476	285	3203	68	271	
		NOV	12302	3811	4700	1315	227	405	3409	19	270
DEC	15369	3889	4972	1785	295	291	3920	25	192		
	TONNES	OCT	974	350	267	115	27	162	10	12	
		NOV	994	285	156	114	35	241	132	18	
		DEC	983	297	172	185	40	98	181	2	
657	TISSUS SPECIAUX, ARTIC. ASSIM.	1000 ECU									
		OCT	68288	26142	9983	8987	4387	5513	11624	250	1402
		NOV	66713	24832	8860	10267	4546	4254	12564	230	1169
DEC	76236	26583	11332	13244	3791	5869	14035	223	1159		
	TONNES	OCT	13144	4439	2105	1283	1547	1167	2091	31	481
		NOV	12662	3943	1292	2065	1571	1167	1579	16	400
		DEC	14696	4873	2151	2537	1279	1102	2256	46	454
658	ARTICLES EN MAT. TEXTILES, NDA	1000 ECU									
		OCT	35625	9485	5375	7009	2206	3007	5458	477	2608
		NOV	35778	8107	4250	8935	1146	2599	5463	328	2740
DEC	38097	8615	5626	11585	995	3599	4820	329	2528		
	TONNES	OCT	7858	1133	790	1418	1768	1855	565	69	261
		NOV	7034	1013	1210	1813	874	1146	652	44	253
		DEC	7496	1358	834	2438	728	1329	533	37	238

TRADE OF THE EC
by products

TAB. 8

export
INTRA (EUR-9)

SITC Rev. 2	Products - Produits	1980	EUR 9	Deutschland	France	Italia	Nederland	Belg.-Lux.	United Kingdom	Ireland	Danmark
659	FLOOR COVERINGS, ETC.	1000 ECU	OCT 122643	14200	4020	1850	21345	43104	10081	2397	5646
			NOV 102585	11457	3530	2708	17814	49828	9790	2649	4909
			DEC 107323	11822	3647	1558	21435	52994	9335	2227	4305
		TONS	OCT 48165	4599	1540	637	9702	26421	2566	565	2135
			NOV 38813	3702	1476	1025	7529	20317	2386	562	1816
			DEC 39709	3389	1461	572	8006	22060	2245	453	1524
661	LIME, CEMENT, BUILDING MATERIALS	1000 ECU	OCT 67007	11343	7732	24392	2180	18083	2291	556	430
			NOV 54985	8382	6199	22950	1496	13178	1815	590	375
			DEC 44723	7232	4881	17508	1185	11379	1957	354	227
		TONS	OCT 761753	225439	67361	81415	35211	330056	6326	14409	1537
			NOV 567248	163299	56744	75040	33725	229327	4442	13171	1500
			DEC 475547	145583	35721	50610	20457	211415	4805	6379	977
662	CLAY ETC. CONSTRUCTION MATERIALS	1000 ECU	OCT 103616	26137	11747	40875	12320	5960	5136	660	781
			NOV 98095	21635	9738	46653	8824	5541	3934	1178	552
			DEC 85108	19799	10971	38560	6602	3530	4377	990	279
		TONS	OCT 372724	71947	44989	100365	86387	40035	18199	2184	8619
			NOV 344204	55558	33740	112759	58848	34422	14139	3845	5894
			DEC 249898	49615	22798	92377	40796	23160	15421	3113	2617
663	MINERAL MANUFACTURES, NES.	1000 ECU	OCT 86493	28201	12227	7102	11698	12834	10178	795	3458
			NOV 72396	25022	9801	7275	9194	8834	10375	567	3118
			DEC 66657	23379	9318	6657	6788	8629	5155	521	2210
		TONS	OCT 347771	79885	34769	17159	107009	77790	12356	2557	17246
			NOV 284239	57711	33779	17241	75259	55014	12300	2203	12911
			DEC 199765	46100	28810	13865	42256	48846	10000	1696	7692
664	GLASS	1000 ECU	OCT 102591	22251	14640	10158	10952	33385	8920	698	1597
			NOV 81239	18625	12709	13022	7334	26048	7710	800	1691
			DEC 84645	17497	7898	17261	6118	26310	7228	649	1684
		TONS	OCT 157574	33636	25009	9698	14585	40291	10324	288	3743
			NOV 121021	30941	17997	12446	12856	48708	7543	284	3593
			DEC 127867	28743	9078	18172	9919	50808	7362	245	3660
665	GLASSWARE	1000 ECU	OCT 70690	16020	23968	8545	5311	9850	5397	1072	487
			NOV 62396	13962	21912	9135	4010	7921	4126	952	738
			DEC 60513	13368	18709	7699	5659	9331	4240	924	583
		TONS	OCT 102652	28493	19699	10091	14482	22449	5591	1136	710
			NOV 85252	24979	17997	11081	10480	21681	4144	1369	721
			DEC 96505	25207	15623	11857	17110	21140	3217	1401	550
666	POTTERY	1000 ECU	OCT 46407	13640	5288	9187	3299	3299	8794	666	2234
			NOV 43428	12031	4844	9073	3146	8250	7523	682	1567
			DEC 38887	11304	4231	8975	2061	3267	7523	497	1029
		TONS	OCT 14268	4371	1609	4065	1068	795	1939	270	147
			NOV 12534	3593	1296	4065	1066	708	1819	282	130
			DEC 12334	3331	1191	4353	671	708	1819	211	51
667	PEARLS, PREC. & SEMI-PREC. STONES	1000 ECU	OCT 207291	11740	2256	431	2867	89030	100962		5
			NOV 21332	4489	1149	23	3710	91682	12710		1
			DEC 151422	4080	1195	99	7840	46305	31857		46
		TONS	OCT 5	4		1		1	1		
			NOV 7	4		1		1	1		
			DEC 2	4							
671	PIG ETC. IRON, FERRO-ALLOYS	1000 ECU	OCT 40600	14600	10229	1355	1559	8640	4208	4	5
			NOV 41356	12917	14384	2059	736	8480	2773	20	7
			DEC 44511	16361	15979	2929	444	5577	3612	9	
		TONS	OCT 113059	62817	29490	1227	4014	5578	9528	18	4
			NOV 116405	58541	42120	1705	1650	5018	9361	7	12
			DEC 130205	80636	40347	1326	678	3907	3304		2
672	INGOTS, PRIMARY FORMS, OF IRON	1000 ECU	OCT 128884	29223	23615	3414	15543	51417	5629	43	
			NOV 115242	26708	28958	5412	18325	31429	4458	25	29
			DEC 126134	30447	30421	5756	15255	38601	5629	6	
		TONS	OCT 459752	98675	73093	11180	70834	192765	13154	52	
			NOV 410377	92833	84325	17240	84864	121093	9884	15	123
			DEC 452545	116335	92287	17898	68273	144194	13946	11	
673	IRON, STEEL BARS, RODS, ANGL., ETC.	1000 ECU	OCT 231182	64816	51893	30655	9083	59824	13524	339	1048
			NOV 212816	52442	44112	35226	9865	27321	11691	337	1722
			DEC 187697	48350	40405	26543	6693	51014	12383	309	2000
		TONS	OCT 676819	160049	140620	104288	28679	201525	37307	609	3742
			NOV 645733	130709	124466	116740	32316	199323	34632	586	6961
			DEC 575193	124428	118144	89820	21648	178740	38181	634	7598
674	IRON, STEEL UNIV., PLATES, SHEETS	1000 ECU	OCT 286641	78016	50078	10418	25269	59405	19764	183	3508
			NOV 256404	62347	47344	20659	21452	84343	15676	173	4410
			DEC 243440	54102	41158	26708	20997	81260	13942	361	4912
		TONS	OCT 710441	181391	115468	21734	67510	277197	33795	249	13097
			NOV 656756	153153	111570	53079	58290	235492	28604	318	16250
			DEC 635691	137001	94682	74667	52550	230632	26826	552	18781
675	HOOP & STRIP, OF IRON OR STEEL	1000 ECU	OCT 60285	24247	14049	813	1421	17669	2021	27	38
			NOV 54211	20487	13945	1484	1010	15458	1760	9	58
			DEC 52016	19389	11256	1287	1645	16832	1514	8	85
		TONS	OCT 133487	46317	28569	1079	5300	49304	2843	36	40
			NOV 117879	39552	25475	3481	3416	43666	2202	22	67
			DEC 117792	37644	20995	2753	6903	47308	2023	9	156
676	RAILS & RAILWAY TRACK MATERIAL	1000 ECU	OCT 7509	2394	2405	136	497	1155	916		6
			NOV 5360	2134	1401	73	179	539	634		
			DEC 6209	1380	2346	60	385	864	1136		20
		TONS	OCT 30452	8155	10726	78	3566	3562	4297		68
			NOV 18438	6864	6383	71	1096	3291	731		67
			DEC 27649	4802	10344	46	3367	3215	5653		150
677	IRON & STEEL WIRE, EXC. WIRE ROD	1000 ECU	OCT 41141	10552	5021	2059	2334	19242	1790	92	51
			NOV 30187	7451	5491	2072	1974	11371	1678	74	76
			DEC 27281	7919	3925	2063	1526	10510	1251	25	62
		TONS	OCT 65083	15540	6506	3064	4287	33466	2031	105	84
			NOV 46430	11904	6093	3258	3670	19707	1681	25	93
			DEC 42908	12592	4402	3367	2636	18595	1189	47	76
678	TUBES, PIPES, FITTINGS, IRON & STEEL	1000 ECU	OCT 135845	58890	24152	20502	12777	8644	8934	377	1569
			NOV 118630	38025	25289	23253	11030	8404	10905	437	1287
			DEC 116582	42040	20215	25748	11499	7243	8137	558	1142
		TONS	OCT 475524	89274	32995	32665	22204	18293	278193	264	1636
			NOV 177062	52229	38259	36111	18315	18415	15129	420	1294
			DEC 166684	57066	26589	41632	17978	13014	8951	515	938

export
EXTRA (EUR-9)

CTCI Rév. 2	Products - Produits	1980	EUR 9	Deutschland	France	Italia	Nederland	Belg.-Lux.	United Kingdom	Ireland	Danmark
659	COUVRE-PARQUETS, TAPIS, ETC.	1000 ECU	OCT 55490	9639	2952	1914	5672	21355	8554	541	4863
			NOV 56469	9981	2888	2368	5294	21833	8945	619	4541
			DEC 54605	8170	2951	3742	4308	22215	9191	757	3271
	TONNES	OCT 17798	2838	911	788	3040	6607	1722	116	1777	
		NOV 17370	2814	888	743	2683	6828	1606	149	1659	
		DEC 16832	2360	916	1159	2173	7268	1672	124	1160	
661	CHAUX, CEMENTS, MAT. CONSTR. FABR.	1000 ECU	OCT 50430	4390	9438	23575	592	3661	6860	18	1896
			NOV 48142	4303	8509	24897	793	2558	5159	23	1900
			DEC 62237	3914	10185	33107	670	5172	7586	28	1575
	TONNES	OCT 517012	35000	166021	124346	4186	51054	92442	102	43860	
		NOV 459867	43727	171453	104420	17086	37736	56769	122	28554	
		DEC 548738	45743	205855	145519	5428	41854	66351	153	37834	
662	MAT. DE CONSTR. EN PROD. CERAM.	1000 ECU	OCT 81210	22558	9954	36408	852	1466	8235	757	980
			NOV 83932	18774	9106	43647	1058	1499	8467	503	878
			DEC 99200	19577	9174	57870	590	1172	9374	649	794
	TONNES	OCT 220341	57368	18801	110434	2566	3231	19954	3251	4737	
		NOV 225597	49725	15347	128227	3192	3518	20591	1691	3307	
		DEC 244915	49408	15340	151034	1845	2627	18932	2421	3307	
663	ARTICLES MINERAUX MANUFAC., NDA	1000 ECU	OCT 71232	26516	11082	10985	1390	1150	16130	314	3665
			NOV 62265	27760	8187	10814	1405	1313	13852	399	3539
			DEC 72289	23430	11057	12723	1253	1746	14525	256	2749
	TONNES	OCT 136557	37526	14184	43709	1628	1269	12206	91	25945	
		NOV 115264	29339	12843	39863	1907	2599	7397	119	20197	
		DEC 145699	28852	10247	81206	1469	1520	7485	66	14855	
664	VERRE	1000 ECU	OCT 53939	19910	8445	9225	2662	7435	9272	277	1233
			NOV 50254	18705	7965	7231	2342	5445	6746	320	1500
			DEC 49592	16943	6318	8978	2169	6702	7068	228	1186
	TONNES	OCT 65250	22972	7141	5092	3171	15439	9272	133	2029	
		NOV 55992	20418	7849	5665	2856	11231	5253	83	2638	
		DEC 54616	16721	4304	8801	2888	13775	6183	45	1899	
665	OUVRAGES EN VERRE	1000 ECU	OCT 70600	13674	30697	12197	1105	1549	8484	2317	577
			NOV 63490	12563	26337	11754	807	1468	8639	3260	662
			DEC 76401	12341	30569	18239	414	1470	9468	3408	492
	TONNES	OCT 51100	8039	22761	12339	1865	1245	4292	130	430	
		NOV 47929	8058	20043	12490	1040	1279	5664	135	621	
		DEC 55161	6283	23535	17654	403	1300	5344	199	443	
666	POTERIE	1000 ECU	OCT 43748	12135	3688	5350	384	592	17064	711	3824
			NOV 39430	11888	2662	5799	314	519	14650	693	3105
			DEC 41034	12058	2666	7945	319	374	15002	623	2047
	TONNES	OCT 8879	2230	795	2247	117	97	2973	145	276	
		NOV 8176	1939	606	2537	101	81	2522	157	235	
		DEC 8985	1729	618	3621	95	59	2503	227	133	
667	PIERRES GEMMES ET PERLES FINES	1000 ECU	OCT 454049	11683	14582	73	3070	151838	272798		5
			NOV 481234	7594	3903	75	6128	164140	269009		5
			DEC 528555	6016	19928	37	8941	116192	377419	22	
	TONNES	OCT 16	14		1			1			
		NOV 64	65		13			1			
		DEC 33	19					1			
671	FONTES, GRENS., POUDRES, FERRO-ALL	1000 ECU	OCT 16028	6409	4276	312	27	2998	1971	30	5
			NOV 18831	7316	8055	503	25	1280	1645	3	4
			DEC 18711	5913	5779	1029	1	3294	2289	2	4
	TONNES	OCT 38916	28089	8240	308	4	546	1725	2	2	
		NOV 40334	30320	12575	382	17	287	1253		28	
		DEC 27872	12824	10806	2056	1	534	1648		3	
672	FORMES PRIMAIRES EN FER, ACIER	1000 ECU	OCT 102890	37454	21779	14064	17215	4849	1496		33
			NOV 98351	37716	21936	6934	5235	4815	4382		33
			DEC 84912	23440	26153	11227	7013	15203	1860	6	10
	TONNES	OCT 419652	139730	103957	61180	87445	25549	1971		20	
		NOV 399569	21731	92765	28711	169710	24151	10905		47	
		DEC 356579	92151	105288	52352	32303	69767	4694	1	23	
673	BARRES, PROFILES, EN FER, ACIER	1000 ECU	OCT 192978	57728	37391	35454	3226	3282	25873		1024
			NOV 193556	57924	40236	38922	3226	32816	25879		960
			DEC 219862	46289	49354	47192	5468	34625	35824	2	1108
	TONNES	OCT 603612	155209	104317	129658	8906	12744	79235		2644	
		NOV 607913	130728	63721	31281	12937	16723	101686		3088	
		DEC 684222	118689	152383	155255	20635	127014	106640	18	3393	
674	LARGES PLATS, TOLES, EN FER, AC.	1000 ECU	OCT 345002	158001	68863	22297	17754	57925	16466		3696
			NOV 300196	130728	63721	31281	16723	40849	14002		2835
			DEC 331140	125614	78840	40728	19554	40454	21990	165	3745
	TONNES	OCT 946729	456954	161261	44558	22315	195728	34739		11174	
		NOV 838301	382314	145685	85513	47884	13508	1598		8740	
		DEC 904177	356603	189040	105903	50316	131424	58071	59	12755	
675	FEUILLARDS EN FER OU EN ACIER	1000 ECU	OCT 58560	36534	9024	1577	1315	4807	4356	91	856
			NOV 62917	37717	10367	3922	1224	4119	3776	35	728
			DEC 60170	33447	10297	6150	311	4302	4884	151	628
	TONNES	OCT 120399	77566	14688	2927	4326	14430	4099	41	2322	
		NOV 132443	80079	17522	11182	4886	11923	4881	14	1958	
		DEC 120547	64131	17711	16498	978	14846	4775	67	1540	
676	RAILS ET AUTR. ELEM. VOIES FERR.	1000 ECU	OCT 18676	5180	8053	171	15	815	4434		8
			NOV 14176	1771	6863	1010	40	715	3776		1
			DEC 16309	2591	5516	705	7	1179	6311		
	TONNES	OCT 46868	9847	18020	474	55	2377	16082		12	
		NOV 28543	3757	15339	2127	21	1810	5480		10	
		DEC 28531	4640	8532	1565		2833	10958			
677	FILS DE FER OU ACIER, SF MACH.	1000 ECU	OCT 34132	9298	5651	1914	1084	11183	4673	101	238
			NOV 29124	8859	4180	1895	1427	7869	4527	146	364
			DEC 35711	9130	8071	4621	1025	8868	3812	62	122
	TONNES	OCT 50752	10716	9473	2942	1345	19913	5975	1	388	
		NOV 40027	10696	4940	3339	2184	12935	5564	1	366	
		DEC 52735	11166	12037	7456	1633	15587	4651	1	206	
678	TUYAUX, ACCESS., EN FONTE, FER, AC	1000 ECU	OCT 315444	106341	62149	92786	13148	5133	32594	12	3281
			NOV 267970	91414	63443	61372	12873	4476	30979	29	3384
			DEC 399881	158916	89363	94842	15911	4064	34714		2071
	TONNES	OCT 537235	179835	112376	183895	23052	10161	24244	12	3660	
		NOV 416282	150196	95412	112454	20239	8186	26205	17	3574	
		DEC 692550	317749	149863	163590	25092	6762	26889		2606	

export
INTRA (EUR-9)

SITC Rev. 2	Products - Produits	1980	EUR 9	Deutschland	France	Italia	Nederland	Belg.-Lux.	United Kingdom	Ireland	Danmark	
679	IRON&STEEL CASTGS.,ROUGH FORGS	1000 ECU	OCT	18114	7253	4577	632	1348	896	2509	2	897
			NOV	16618	5595	4523	1062	1314	815	2503	21	785
			DEC	16738	5949	4311	1056	967	1019	2823	13	600
		TONS	OCT	17290	6462	4116	687	2121	573	1753		1177
			NOV	15576	5152	4420	1032	1536	877	1561	11	987
			DEC	16141	5369	3821	1041	2148	967	2001	19	775
681	SILVER & PLATINUM GROUP METALS	1000 ECU	OCT	80097	19531	12748	11644	7124	17188	10842	261	759
			NOV	93321	35501	13622	508	5487	16735	20235	371	862
			DEC	91345	22472	9135	1506	3806	30213	23004	532	677
		TONS	OCT	186463	47225	26586	7433	5122	83503	15589	401	604
			NOV	156058	38768	25619	7294	5031	64511	13321	371	1143
			DEC	150589	39563	21131	11142	3407	60681	14011	239	415
682	COPPER	1000 ECU	OCT	101977	21992	14491	3581	2537	51606	2729	103	388
			NOV	85310	18412	14555	3791	2338	39450	5927	152	687
			DEC	80134	18360	10973	5622	1726	36762	6275	81	334
		TONS	OCT	22150	5150	1958	88	1279	233	13306	136	
			NOV	15996	3133	4302	427	1283	203	6588	59	1
			DEC	18867	4473	3362	412	1131	337	9060	92	
683	NICKEL	1000 ECU	OCT	3320	746	251	13	250	37	2005	18	
			NOV	2406	387	680	71	255	30	978	5	
			DEC	2615	645	542	67	201	103	1050	8	
		TONS	OCT	242545	67108	41356	10443	51346	33252	35410	783	2847
			NOV	207628	51663	41565	9059	45766	23584	33304	635	2052
			DEC	201711	60327	37068	11982	45513	22426	22581	469	1345
684	ALUMINIUM	1000 ECU	OCT	141986	36299	23375	5099	33525	19189	22394	369	1757
			NOV	122913	28193	24104	4613	30186	13637	20844	314	1024
			DEC	125365	35911	22129	5857	32062	12591	15836	356	623
		TONS	OCT	27486	8018	2957	38	1152	5632	9314	303	110
			NOV	25672	6999	2784	38	1056	5306	9104	263	122
			DEC	17856	4235	2330	174	1085	4522	5338	170	2
685	LEAD	1000 ECU	OCT	32040	8552	4097	1	1077	6692	11761	430	31
			NOV	26079	7409	4042	1	958	6101	7119	403	45
			DEC	19566	4337	3375	101	1074	4856	5520	299	3
		TONS	OCT	28040	7605	3843	145	6712	8354	1354	18	9
			NOV	21900	3361	3556	250	7227	6703	768	7	28
			DEC	21045	4413	2637	413	4875	6951	1736	13	7
686	ZINC	1000 ECU	OCT	47271	12829	5596	241	11836	14432	2285	27	25
			NOV	35167	1169	4916	429	12307	11114	1163	22	47
			DEC	33065	7064	3528	612	8220	11041	2553	25	23
		TONS	OCT	10104	3246	240	43	2286	1186	2943		160
			NOV	6054	2659	278	29	2037	471	322		58
			DEC	7102	1814	64	12	2930	961	1319	1	1
687	TIN	1000 ECU	OCT	1001	274	48	2	206	121	329		21
			NOV	595	23	40	1	214	89	49		5
			DEC	654	158	7		274	50	125		
		TONS	OCT	22		14				22		
			NOV	14		4						
			DEC	4								
688	URANIUM, THORIUM, AND ALLOYS	1000 ECU	OCT	10240	3170	2095	928	1670	686	1663	20	8
			NOV	8609	3148	2264	447	1918	386	1152		64
			DEC	6355	1567	1773	571	907	381	1152		4
		TONS	OCT	2427	471	387	451	698	134	204	74	9
			NOV	1936	291	369	133	871	91	134		7
			DEC	1428	198	343	270	390	77	144		6
691	METAL STRUCTURES AND PARTS	1000 ECU	OCT	114398	29841	15979	7518	30920	14445	11230	805	3660
			NOV	15124	2927	15268	4104	30246	5252	10706	728	352
			DEC	73746	24274	10948	6838	9350	9995	8743	581	3017
		TONS	OCT	86242	24430	16708	6313	16112	12386	7345	592	2362
			NOV	74876	20602	14269	4785	16883	17296	6322	466	536
			DEC	59311	18074	10631	4878	9269	8989	5155	387	1929
692	METAL CONTAINERS, CASKS ETC.	1000 ECU	OCT	54468	13809	7888	4547	6282	11596	8960	540	846
			NOV	8005	1142	629	4104	570	1599	8538	689	73
			DEC	42277	10503	6167	4378	4425	9176	6572	177	879
		TONS	OCT	35743	8050	4576	3368	3802	10242	4883	274	548
			NOV	29354	7139	3856	3011	4073	4754	4397	290	389
			DEC	29354	6400	3409	3011	4236	8350	3316	154	479
693	WIRE PRODUCTS & FENCING GRILLS	1000 ECU	OCT	35555	19511	6150	3806	2471	9875	2340	213	189
			NOV	29370	7957	5222	3581	2043	8047	2238	17	17
			DEC	27140	7863	5625	2846	1928	6932	1729	174	43
		TONS	OCT	44581	12521	5620	5008	4552	14925	1567	249	140
			NOV	36820	9064	4826	5239	3862	12132	1431	252	14
			DEC	34363	9423	5031	4563	3146	10806	1197	161	34
694	NAILS,BOLTS,NUTS,SCREWS,ETC.	1000 ECU	OCT	49877	18688	5816	11238	4557	4075	4406	577	520
			NOV	45738	14967	4330	13662	3240	3826	4712	399	604
			DEC	41498	13724	4864	12392	2621	3441	3777	326	353
		TONS	OCT	28834	7739	2782	8476	3533	4091	1493	269	452
			NOV	26151	6137	2107	10163	2518	2892	1625	137	573
			DEC	22912	5303	2258	8746	1893	2649	1287	100	409
695	MACHINE OR HAND TOOLS	1000 ECU	OCT	85844	40230	12426	5581	8044	5713	10823	1992	1035
			NOV	77305	33630	8579	7143	6924	6516	12113	1509	1091
			DEC	80661	36055	10894	8117	6767	5747	10873	1484	724
		TONS	OCT	18997	8943	2403	2378	2723	306	2014	182	48
			NOV	16534	7478	2227	2574	1775	244	2090	94	52
			DEC	17862	8002	2402	2419	1745	292	3365	100	37
697	HOUSEHOLD EQUIPM.OF BASE METAL	1000 ECU	OCT	75432	24119	14436	15077	6695	6260	4904	1179	2762
			NOV	71279	19401	11493	18839	6888	5491	5101	1290	2776
			DEC	66068	14426	11349	20436	5661	4786	5724	1354	2332
		TONS	OCT	201454	68784	35265	28080	17499	18023	24685	5444	3674
			NOV	189604	57882	27827	33778	14289	24331	22699	5690	3108
			DEC	179008	57310	28265	34602	14082	15354	22088	4375	2932
711	STEAM BOILERS & AUXILIAR. PLANT	1000 ECU	OCT	6464	2640	633	206	351	855	1165	16	598
			NOV	2727	799	380	133	149	372	389	16	489
			DEC	3337	1318	407	159	199	289	724	39	202
		TONS	OCT	10825	5628	1150	224	344	383	2948	148	
			NOV	6599	2381	312	2014	537	226	1050	74	
			DEC	12747	9328	595	2136	160	16	510	2	5

export
EXTRA (EUR-9)

CTCI Rév. 2	Products - Produits	1980	EUR 9	Deutschland	France	Italia	Nederland	Belg. -Lux	United Kingdom	Ireland	Danmark
679	OUVR. BRUTS, EN FONTE, FER, ACIER	1000 ECU	OCT 15579	5006	1041	1220	76	73	6863		1300
		NOV 15024	3988	1448	1148	136	98	7130		1075	
		DEC 16163	4940	2109	1892	78	68	6053	1	1023	
	TONNES	OCT 13133	4233	616	2075	53	23	4635		1498	
		NOV 13240	3434	931	1725	131	70	5788		1161	
		DEC 15178	4559	1219	3524	64	46	4765		1001	
681	ARGENT, PLATINE, MET. MINE	1000 ECU	OCT 146259	35889	11532	4058	1023	6851	86435	2	469
		NOV 153575	21059	16174	9229	1763	43344	61783		223	
		DEC 211874	49672	9520	5236	478	30233	116280		455	
682	CUIVRE	1000 ECU	OCT 109353	46863	15774	6125	4943	16443	18559	185	461
		NOV 101657	40884	15222	7856	5578	11106	26173	209	629	
		DEC 105130	43769	14071	12113	5204	12778	16586	311	298	
	TONNES	OCT 52143	20620	7757	2980	2442	10119	7952	42	233	
		NOV 48296	18659	7794	3704	2445	6803	8559	55	278	
		DEC 48329	19156	6661	5715	2349	7468	6785	65	129	
683	NICKEL	1000 ECU	OCT 16872	6087	2382	176	943	23	7115	142	4
		NOV 16630	5121	3434	71	292	21	7558	128	5	
		DEC 16316	5179	3993	292	389	218	6099	145	1	
	TONNES	OCT 2530	726	376	52	210	4	1152	9	1	
		NOV 2057	540	542	9	26	3	928	8	1	
		DEC 2236	579	654	57	48	37	852	8		
684	ALUMINIUM	1000 ECU	OCT 93895	33704	21904	5590	6169	6288	17645	52	2543
		NOV 85420	27364	22272	7314	6954	5209	13648	39	2654	
		DEC 91464	26864	24436	12753	5592	6451	12861	199	2308	
	TONNES	OCT 120930	14256	12393	1963	2653	3140	85462	25	1038	
		NOV 41954	11487	13419	2934	3639	2839	6513	81	1121	
		DEC 46005	11797	14508	5361	2510	4102	6748		898	
685	PLOMB	1000 ECU	OCT 12703	3463	1292	364	139	1835	4621		989
		NOV 9641	2265	687	72	627	2557	5491		691	
		DEC 11288	2273	400	388	233	1511	5491	129	863	
	TONNES	OCT 14538	3727	1716	601	137	2546	4301		1511	
		NOV 10276	2079	673	44	687	2865	2930		999	
		DEC 12523	2026	391	304	224	1983	6410	39	1145	
686	ZINC	1000 ECU	OCT 9900	3187	2266	641	1175	1218	1405		8
		NOV 9502	2704	888	854	1491	1639	1894		32	
		DEC 9329	1360	994	675	3260	2328	701	4	7	
	TONNES	OCT 16208	5052	3709	1074	2125	2066	2165		17	
		NOV 15128	3980	1397	1300	2561	2781	3053		57	
		DEC 16210	1852	1544	744	5444	5615	1000	1	7	
687	ETAÏN	1000 ECU	OCT 4764	1200	174	30	167	1045	1812		336
		NOV 7462	757	315	8	300	52	5906		124	
		DEC 4465	631	452	291	246	1411	1289		145	
	TONNES	OCT 434	101	18	10	17	92	161		37	
		NOV 613	66	29	1	24	4	477		14	
		DEC 396	57	40	34	23	111	115		16	
688	URANIUM, THORIUM ET ALLIAGES	1000 ECU	OCT 1		1						
		NOV									
		DEC									
689	AUTRES METAUX COMM. NON FERREUX	1000 ECU	OCT 10150	3554	1035	63	183	227	5081	7	9
		NOV 8862	4058	784	138	721	195	2957			
		DEC 11463	4693	3640	127	268	115	2577	13	30	
	TONNES	OCT 1035	179	202	6	177	33	429	10	3	
		NOV 814	150	116	133	98	16	296	8	31	
		DEC 1332	306	570	87	70	2	259			
691	CONSTRUCT. METALL. ET PARTIES	1000 ECU	OCT 182604	42045	37897	43171	10974	8773	35868	132	3744
		NOV 178385	48270	38168	42063	6090	7120	32590	300	3784	
		DEC 206712	32528	43694	75926	9043	4991	36988	118	3430	
	TONNES	OCT 113350	22600	18916	35984	6491	5899	21160	36	2264	
		NOV 97412	19800	17943	30821	4032	5353	16943	120	2401	
		DEC 132054	16504	24877	58912	6997	2357	19928	14	2466	
692	RESERVOIRS, FUTS ETC., EN METAL	1000 ECU	OCT 46001	12391	7888	9625	914	2400	10427	167	2189
		NOV 38519	8110	9261	7611	1344	1630	8254	234	2075	
		DEC 44945	8656	11047	12558	429	1100	8049	269	2837	
	TONNES	OCT 24661	5399	5466	6494	495	1688	4027	37	1056	
		NOV 20395	3887	4857	5168	617	1008	3773	54	1031	
		DEC 24499	3257	7336	7353	198	832	4414	61	1048	
693	OUVR. EN FILS METALL., GRILLAGES	1000 ECU	OCT 33384	9449	6873	5633	1838	3362	5898	72	269
		NOV 32047	10005	6637	5589	1494	2728	5115	32	447	
		DEC 37517	9537	8622	6289	1298	4455	7096	16	204	
	TONNES	OCT 27911	6335	4576	7695	1580	3822	3651	11	239	
		NOV 25609	6913	4376	6289	1383	3192	2922	5	529	
		DEC 30385	7370	6403	5833	1190	4720	4650		219	
694	CLOUTERIE ET BOULONNERIE	1000 ECU	OCT 37409	15794	6356	4891	1922	790	6716	23	917
		NOV 33941	15351	4661	5275	1820	782	5193	70	789	
		DEC 38116	14337	7179	7670	1906	664	5519	67	774	
	TONNES	OCT 17471	6238	2896	3344	1246	551	2602	7	588	
		NOV 14953	5742	1911	3333	1209	521	1835	50	352	
		DEC 18360	5730	4001	4878	1115	417	1772	23	426	
695	OUTILS A MAIN ET POUR MACHINES	1000 ECU	OCT 123329	50515	33518	9654	3807	2118	22032	356	1329
		NOV 101004	44041	15836	12063	4281	3464	19362	550	1407	
		DEC 127512	52879	22372	19702	3779	5300	21333	301	1846	
696	COUTELLERIE	1000 ECU	OCT 20508	9638	3741	1838	1072	20	3993	36	170
		NOV 21994	9476	2830	2436	1553	27	5419	50	203	
		DEC 22619	9721	2801	2916	1615	38	5236	71	221	
697	ARTICLES METAL. P. USAGE DOMEST.	1000 ECU	OCT 67046	20925	13659	20994	1368	1507	6205	580	1808
		NOV 64987	19609	11128	22955	1513	1454	6426	498	1404	
		DEC 72080	16756	11167	32796	1201	2159	6379	408	1214	
699	ARTICL. MANUF. EN MET. COMM. NDA	1000 ECU	OCT 193076	69545	32392	30343	7041	11006	36542	854	5353
		NOV 181089	62954	27121	34813	6186	7255	36701	938	5121	
		DEC 217216	60596	53297	48511	5590	6519	37328	1026	4349	
711	CHAUDIERES ET LEURS APP. AUXIL.	1000 ECU	OCT 34018	9063	4036	8216	1957	1456	8922		368
		NOV 34969	10872	5632	8104	387	861	8642		471	
		DEC 49450	17418	3458	13050	911	2454	11232		1057	
712	MACH. A VAP, LOCOMOB, TURB. A VAP.	1000 ECU	OCT 27732	12402	11436	1225	160	3	7492	10	4
		NOV 21487	13556	12987	6650	210	105	17190		800	
		DEC 31944	6998	4286	7028	2536	17	10433		646	

export
INTRA (EUR-9)

SITC Rev. 2	Products - Produits	1980	EUR 9	Deutschland	France	Italia	Nederland	Belg.-Lux.	United Kingdom	Ireland	Danmark
713	1000 ECU INTERN.COMBUST.PISTON ENGINES	OCT NOV DEC	180254 174115 183852	69387 59125 61811	37760 38080 43209	17071 27429 25969	8495 4218 6156	3822 3063 4498	42307 40738 40691	607 431 508	805 1031 1010
714	1000 ECU REACTION ENGINES, GAS TURBINES	OCT NOV DEC	81387 58900 86615	12906 11827 18225	2163 2030 2558	5541 5653 11562	4793 3588 5481	6114 2356 4661	45383 32744 43406	437 669 353	50 33 369
716	1000 ECU ROTATING ELECTRIC PLANT, PARTS	OCT NOV DEC	68668 63003 63874	26463 22012 23165	15322 14164 14641	7610 7405 8298	4069 4582 4224	4581 3631 3775	17133 8054 6813	1563 1768 1328	1927 1387 1630
718	1000 ECU OTH.POWER GENERATING MACHINERY	OCT NOV DEC	30259 50654 47341	4165 16851 3657	3462 2152 4414	239 627 847	283 282 180	16098 27702 35809	4279 1526 1508	170 83 58	1563 1431 868
721	1000 ECU AGRIC.MACHINERY,EXCL.TRACTORS	OCT NOV DEC	69840 64507 67038	21572 19119 18591	9305 8351 7582	5201 6026 8422	12040 10821 9089	8548 9369 11608	9147 5933 7961	702 791 587	3325 4097 3238
722	1000 ECU TRACTORS,EXCL.FOR SEMI-TRAILER	OCT NOV DEC	56809 53472 52250	21545 20595 17507	8769 8298 5268	15322 15595 17466	368 365 285	4575 5627 5706	5120 5561 5439	413 340 298	297 91 281
723	1000 ECU CIVIL ENGINEERING EQUIPMENT	OCT NOV DEC	144675 110924 109536	31180 29257 29956	42231 23190 23801	6208 6580 7898	7024 5383 6178	19550 15514 10783	35143 28301 28794	2457 2105 1707	882 594 419
724	1000 ECU TEXT.& LEATH.MACHY.,SEMG.MACH.	OCT NOV DEC	94542 89590 92108	49057 41382 40019	9345 8892 8441	14514 18404 18461	4340 4478 4681	4756 4363 5417	10833 9384 13509	286 956 398	1411 1731 1182
725	1000 ECU PAPER AND PULP MILL MACHINERY	OCT NOV DEC	27009 24113 36583	14323 12851 21684	3602 3566 3473	2641 2994 5154	1918 1734 2217	549 617 526	3517 3216 3014	63 157 175	396 178 340
726	1000 ECU PRINTG. & BOOKBIND. MACHINERY	OCT NOV DEC	59115 45660 59737	32547 25646 30458	3374 3022 5552	4815 3802 5747	2484 3205 2872	1263 1063 1030	13104 7704 13020	315 491 248	1213 127 810
727	1000 ECU FOOD-PROCESSG.MACH.,NON-DOMEST	OCT NOV DEC	20964 10586 26023	6912 7200 8437	1700 1523 1856	2004 3338 4194	5230 5347 5267	837 704 609	2989 4406 3229	322 389 275	1070 1525 2156
728	1000 ECU OTHER SPECIALIZED MACHINERY	OCT NOV DEC	175599 160309 190626	75832 62906 77058	18719 15123 17290	23162 29023 39116	19445 16341 17429	9423 6168 7721	23751 15551 24657	1187 932 648	4080 5565 6707
736	1000 ECU MACHINE-TOOLS FOR WORKG.METAL	OCT NOV DEC	122967 108120 153015	62779 51304 76769	10891 8050 13652	18099 19618 33935	4528 5362 4960	8635 7542 8264	15730 14153 13579	754 792 588	1551 1299 1268
737	1000 ECU METALWORKING MACHINERY, NES.	OCT NOV DEC	36397 36239 36617	13485 13049 14094	4450 4202 5686	5461 3725 5508	3052 3225 2225	4513 3587 3249	4201 5663 4939	261 113 91	574 929 825
741	1000 ECU HEATING AND COOLING EQUIPMENT	OCT NOV DEC	119652 108135 118386	36083 35511 33511	16619 15480 14820	21231 25802 30662	13342 11608 7750	10346 6455 8795	14594 14606 15820	1986 2006 1082	5451 4467 5946
742	1000 ECU PUMPS FOR LIQUIDS	OCT NOV DEC	76874 67653 72975	36350 32792 32463	9700 9707 8217	5755 4608 8534	4798 4205 4275	4017 4184 4341	9624 8956 9585	1864 1549 1662	4766 3939 3898
743	1000 ECU PUMPS,NES FANS CENTRIFUGES,ETC	OCT NOV DEC	124020 105586 118301	44674 35519 41177	16343 13787 15374	18284 22258 23148	11474 9245 8091	7797 6682 6324	19302 17111 15580	746 672 853	5400 4288 3754
744	1000 ECU MECHANICAL HANDLING EQUIPMENT	OCT NOV DEC	143411 124891 130966	53467 43094 50444	21401 17208 19908	12225 13760 16275	16570 17775 12600	9123 17790 8697	24687 17383 18785	2765 2472 1592	3173 2688 2665
745	1000 ECU NON-ELEC.MACHINERY,TOOLS,ETC.	OCT NOV DEC	96217 104250 104250	44124 46337 46337	6461 7044 7044	14732 18624 20171	9697 7344 8090	4424 4682 4467	11911 12943 12943	899 652 910	3969 3592 4268
749	1000 ECU NON-ELEC.MACHY. PARTS,ETC.,NES	OCT NOV DEC	289728 269713 263363	126355 105695 100417	45731 26653 40904	32617 41624 48116	18634 16008 16907	14702 12743 13636	36897 36008 38886	669 1587 831	14123 10045 8666
751	1000 ECU OFFICE MACHINES	OCT NOV DEC	94262 95982 77790	31033 25408 27671	5691 3915 3886	9111 7791 16318	22960 28441 19198	1819 1945 1707	20474 17383 26701	673 521 587	2501 1763 1722
752	1000 ECU ADP MACHINES AND UNITS THEREOF	OCT NOV DEC	243927 253426 323046	69674 82188 82777	36701 41397 50481	28313 38776 61674	7993 4536 12678	8884 6782 8554	67873 69555 80511	22857 17466 24504	1632 2035 1867
759	1000 ECU OFFICE & ADP MACH.PARTS & ACC.	OCT NOV DEC	169466 166253 194118	46021 47459 43505	43109 17194 55243	8148 7791 12674	19534 20008 19729	5295 2264 5870	37811 26006 44172	8118 3740 11493	1430 1267 1432
761	1000 ECU TELEVISION RECEIVERS	OCT NOV DEC	83586 85734 77791	45889 46763 38997	389 260 249	7951 11525 6752	5366 4114 4792	13472 11306 13709	8949 8181 11863	330 1792 419	1240 1763 1010
762	1000 ECU RADIO BROADCAST RECEIVERS	OCT NOV DEC	39571 39577 37532	13271 14536 13129	4355 3915 2802	879 908 908	4458 3457 2683	10103 10458 12908	4191 2462 2816	1210 717 151	1104 2340 1569
763	1000 ECU SOUND RECCRDRS,PHONOGRAPHS	OCT NOV DEC	38041 34948 36280	10751 7982 11232	1950 1724 1582	2335 2589 1806	5026 4963 4747	13002 13114 11771	3804 3291 4272	421 130 153	752 1155 717
764	1000 ECU TELECOMM.EQPT,PARTS,ACC.NES	OCT NOV DEC	167916 170697 179492	52795 50742 43505	22053 17194 17958	12820 13616 22590	22019 25039 25948	24196 26006 29875	23260 25941 22530	2899 3740 3396	7874 8419 6798
771	1000 ECU ELECTRIC POWER MACHINERY, NES.	OCT NOV DEC	38851 38224 39884	16400 15225 15469	5449 4912 5077	1358 1987 2497	5087 5182 4857	5654 6605 5198	3226 2742 5380	510 920 808	767 651 598
772	1000 ECU SWITCHGEAR ETC & PARTS NES	OCT NOV DEC	183975 160014 163194	77246 67123 67676	35446 32008 32122	11841 11836 14231	21706 15334 14753	15496 13107 14446	17469 16211 15019	3311 3210 3281	1460 1185 1666
773	1000 ECU ELECTRICAL DISTRIBUTING MACHY.	OCT NOV DEC	63974 59410 59501	25437 20573 20842	7693 5606 5528	7325 9388 9177	6896 6804 7069	7823 7299 6760	6785 7604 8078	1718 1663 1684	297 473 363
774	1000 ECU ELECTRO-MEDIC.& RADIOLOG.APP.	OCT NOV DEC	38567 35487 38373	13750 12327 11596	4316 2430 3894	972 1879 3691	10992 10335 9459	4106 3761 5355	2765 2998 2895	281 302 61	1385 1455 1422
775	1000 ECU ELEC.& NON-ELEC.DOMESTIC EQUIP	OCT NOV DEC	203858 186268 205335	73720 65753 58340	31422 27243 26839	52567 50067 76764	16857 14530 15328	5789 4841 5428	13673 14171 13343	5200 5748 4819	4630 3915 4474

export
EXTRA (EUR-9)

CTCI Rév 2	Products - Produits	1980	EUR 9	Deutschland	France	Italia	Nederland	Belg. - Lux	United Kingdom	Ireland	Danmark
713	MOTEURS A PISTONS 1000 ECU	OCT NOV DEC	284504 264698 284093	116173 103913 121835	39592 39756 36926	19565 26066 38938	6888 5496 6016	2016 1341 1781	56921 84146 74547	185 264 319	3164 3716 3731
714	PROPUL.A REACT.,TURBINES A GAZ 1000 ECU	OCT NOV DEC	189511 167146 163301	10487 11298 11265	16827 15469 17512	13705 8743 18731	15779 12439 5687	1715 684 2494	129999 118124 106590	159 203 257	840 186 765
716	MACH. ET APP. ELECTR. ROTATIFS 1000 ECU	OCT NOV DEC	153681 131052 156616	51365 53437 57945	31116 24827 30054	10243 12112 22528	2823 2200 5272	2198 931 1001	50242 30664 35382	1004 481 541	4690 6400 3893
718	AUT. MOTEURS ET MACH. MOTRICES 1000 ECU	OCT NOV DEC	68672 41639 19731	31632 7654 6945	30020 23252 5336	2765 2452 1770	170 44 58	109 20 92	3155 7467 4825	10 13 705	811 737 705
721	MACH.AGRICOLES,SAUF TRACTEURS 1000 ECU	OCT NOV DEC	73518 59994 100407	27747 19933 30874	12692 6972 15301	8248 8756 19166	5519 6750 6967	2728 2604 4812	10320 7479 10934	65 25 11	6199 7475 12342
722	TRACTEURS,SF P. SEMI-REMORQUES 1000 ECU	OCT NOV DEC	152622 154862 149213	38664 28636 39483	11636 6834 5494	27350 39218 40868	195 127 226	2484 3464 2764	71501 76097 59960	35 26 52	757 460 366
723	MAT.OE GENIE CIVIL ET CCNSTR. 1000 ECU	OCT NOV DEC	219413 227980 278982	62914 67127 87807	44195 52037 62175	16715 17739 31671	5172 4048 4058	20513 21809 19910	67930 63242 71165	55 133 25	1919 1845 2171
724	MACH.P.INDO.TEXT.,CUIRS,PEAUX 1000 ECU	OCT NOV DEC	247101 229780 307989	124360 117827 138770	27100 22575 26440	39795 43934 71422	6109 4977 5644	13764 10278 26792	33596 28092 36559	325 518 791	2052 1579 1571
725	MACHINES P. FABRICATION PAPIER 1000 ECU	OCT NOV DEC	52831 59804 74313	31862 34098 35157	5805 6057 13306	4704 6355 10609	633 1281 735	574 145 539	8310 10642 12927	656 1103 807	287 123 233
726	MACH.P.IMPRIM.,BROCH.,RELIURE 1000 ECU	OCT NOV DEC	96926 92548 108339	59220 61647 64002	5334 5686 5688	4967 6755 13205	981 1185 1437	777 818 987	24760 15739 22103	43 41 31	844 677 886
727	MACH.INDO.ALIMENT.SF APP.MENAGE 1000 ECU	OCT NOV DEC	65158 59149 72668	19943 18263 24031	11077 9560 11796	7157 10391 16089	5582 5912 5368	570 337 1057	13480 10834 10119	57 145 67	7292 3707 4141
728	AUT.MACH.APP.SPEC.P.INDUSTRIES 1000 ECU	OCT NOV DEC	386672 367117 511053	169584 153370 196824	57200 39620 61455	61947 71484 141932	11234 13437 15593	8621 8739 15009	71005 62104 64376	102 206 172	6979 18157 15692
736	MACH.--OUTILS P. TRAVAIL METAUX 1000 ECU	OCT NOV DEC	272155 248304 355348	166379 134460 187534	26432 25366 45756	30131 37295 63057	3599 2577 4780	3441 5118 3713	38835 40130 46404	299 241 380	3039 3117 3724
737	AUT.MACHINES P. TRAVAIL METAUX 1000 ECU	OCT NOV DEC	72410 53522 84023	28165 25310 35507	8578 7287 12348	21366 10625 15364	1621 1959 1966	1077 1153 1313	10361 6073 16283	135 84 123	1107 1031 1119
741	MACH.APP.P.CHAUFFAGE,REFRIGER. 1000 ECU	OCT NOV DEC	239236 220628 276752	84615 65490 84815	45107 41713 48770	39696 45437 71144	10062 6870 7661	8114 7352 12144	34526 38104 34801	2058 995 1232	15058 14667 16185
742	POMPES POUR LIQUIDES 1000 ECU	OCT NOV DEC	130342 135881 159418	52825 43957 54053	21519 29729 30706	12987 16794 28600	8844 7853 10854	1902 2400 2892	27346 30681 27467	268 409 344	4651 4058 4002
743	AUT.POMPES,VENTIL.,CENTRIF.ETC 1000 ECU	OCT NOV DEC	184618 180042 215299	83896 57466 70839	37821 38117 43635	24563 28773 42641	8509 9209 8862	6568 4072 4436	35171 35442 34733	597 588 1039	7493 6375 9114
744	EQUIPEM. MECAN. DE MANUTENTION 1000 ECU	OCT NOV DEC	202289 177365 229513	76276 65070 71226	45265 33349 52665	19126 25286 47089	10260 7151 9151	3137 2304 6886	43212 38537 35732	249 217 268	4764 5451 6496
745	AUT.MACH.APP.ET OUTILS N.ELEC. 1000 ECU	OCT NOV DEC	159766 144144 198778	92090 73813 100450	13099 9157 17476	19264 26780 41257	5506 3432 4835	3083 2592 2336	19265 20743 24056	287 353 286	7172 7274 8082
749	PART. ET ACCESS. DE MACH., NDA 1000 ECU	OCT NOV DEC	346769 322551 399711	147166 131733 148023	52185 47497 56984	46081 54245 60908	13018 10762 16990	9375 6756 9208	68473 62693 68336	199 313 728	10272 8946 8534
751	MACHINES, APPAREILS DE BUREAU 1000 ECU	OCT NOV DEC	82449 75444 80923	26288 24920 26433	3811 3211 3870	7879 14058 17024	15106 13437 10740	408 594 474	25257 16686 19500	130 109 252	3770 2427 2630
752	MACH.AUTOM.P.TRAITEM.INFORMAT. 1000 ECU	OCT NOV DEC	132759 126161 159797	41852 50166 54259	31596 23005 40720	19658 19034 27399	2130 1579 1652	4017 2872 3528	29310 24807 25180	2539 3218 4899	1657 1480 2160
759	PART.ET ACCESS.P.MACH.751+752 1000 ECU	OCT NOV DEC	91397 85652 109770	20402 19210 23706	23129 17859 32552	3569 5424 8082	6653 5424 6491	1623 1613 2680	25745 30224 31920	1997 2156 2308	2479 2381 2031
761	RECEPTEURS DE TELEVISION 1000 ECU	OCT NOV DEC	58192 56404 52385	34792 31677 32151	2457 2266 1824	3979 4587 3466	5221 5259 4564	6972 6301 5645	3164 4316 3253	3 3 2	1604 2005 1480
762	RECEPTEURS DE RADIODIFFUSION 1000 ECU	OCT NOV DEC	14448 12472 16337	6334 5538 4630	2457 1594 1132	350 463 797	2252 1590 6916	1109 895 679	888 1114 1163	88 144 40	1053 934 980
763	PHONOGRAPHES,MACH.A DICTER ETC 1000 ECU	OCT NOV DEC	22432 24431 27137	7729 8352 10227	2571 2274 3161	521 630 1322	2299 2547 3369	1502 1195 974	6770 8360 7066	81 1 2	959 1072 1016
764	APP.OE TELECOMMUNICATION, NDA 1000 ECU	OCT NOV DEC	311406 285541 441988	96641 84371 91933	57150 56276 103851	22819 19073 45998	43867 53974 67111	18598 19918 68518	63441 42095 63316	1047 2297 1762	7843 7537 9499
771	MACH.P.PRODUCT.TRANSF.D'ELECTR 1000 ECU	OCT NOV DEC	68616 71588 76477	29634 31516 26694	14986 15627 15918	4924 7942 12607	2363 2750 2710	5854 3608 5414	8662 8766 11197	592 216 190	1561 1583 1747
772	APPAR.P.COUPURE,CONNEXION ETC. 1000 ECU	OCT NOV DEC	268913 258128 282507	120560 107385 98197	54973 58053 68867	24883 25140 37999	8751 7514 9659	4107 3679 4878	50058 51354 56988	625 814 721	4956 4189 5198
773	EQUIPEM.P.DISTRIB.D'ELECTRIC. 1000 ECU	OCT NOV DEC	94245 100148 118329	29630 26478 26466	18051 20844 33398	14993 23598 21811	5078 7114 12219	3941 2332 1878	20265 20699 20175	873 1082 562	1413 1208 1820
774	APP.ELEC.MEDICALE ET RADIOLOG. 1000 ECU	OCT NOV DEC	47911 49749 61092	22443 26742 29899	3879 3604 7501	1674 2051 3623	10071 10670 8511	1827 1589 2655	4843 5403 5547	8 8 8	3174 2682 3356
775	MACH.APP.DOMEST.,ELEC. OU NON 1000 ECU	OCT NOV DEC	149830 140648 163131	53851 60046 42763	18917 13665 18663	39252 42790 67717	11495 11693 11545	1482 1285 1304	14068 10835 15005	198 226 250	10567 7608 5884

export
INTRA (EUR-9)

SITC Rev 2	Products - Produits	1980	EUR 9	Deutschland	France	Italia	Nederland	Belg.-Lux.	United Kingdom	Ireland	Danmark
776	TRANSISTORS, VALVES, TUBES, ETC.	1000 ECU	145931	34135	38612	12625	28264	1149	25585	5425	136
		NOV	134593	33285	34460	14109	24306	1198	22200	4916	119
		DEC	121902	31210	29356	14118	19252	1499	22404	3869	154
778	OTHER ELECTRICAL MACHINERY NES	1000 ECU	220295	71136	36227	16738	31442	30340	30495	1172	2545
		NOV	211341	67000	30733	20704	31299	29763	28867	1001	1974
		DEC	208255	60945	35896	19777	29524	28295	30593	1146	2079
781	PASSENGER MOTOR VEH. EXCL. BUSES	1000 ECU	1142888	504233	306487	22169	14460	247533	34722	8479	4805
		NOV	1097344	511459	243089	51482	16408	224260	37871	10168	2607
		DEC	1078200	412166	273584	85850	15246	237971	46524	4402	2457
782	LORRIES, SPEC. MOTOR VEHICL., NES	1000 ECU	254466	105452	36804	9168	19874	55533	26366	692	577
		NOV	188965	75639	33095	18307	16558	17152	26811	1082	321
		DEC	236572	71183	40435	30931	19685	36455	35782	1505	596
783	ROAD MOTOR VEHICLES, NES	1000 ECU	72728	35276	3835	2688	18143	9998	1854	746	188
		NOV	51207	21501	1279	4361	17133	4651	2090	125	67
		DEC	62979	31422	1093	5221	16644	5064	3126	226	183
784	MOTOR VEHICLE PARTS & ACC., NES	1000 ECU	475684	166176	113274	46489	14818	41444	88220	991	4272
		NOV	454613	153547	95990	62032	19181	36267	93536	1138	2922
		DEC	447197	136760	108020	52988	13002	31593	100318	997	3519
785	MOTOR AND OTHER CYCLES ETC	1000 ECU	54718	12239	10031	18122	7430	1771	4873	166	86
		NOV	50420	10675	7785	19760	5664	1773	4548	95	120
		DEC	50907	10705	8029	20656	5309	1470	4585	85	68
786	VEHICL. NES, NOT MOTOR., TRAILERS	1000 ECU	60880	24373	10131	2612	6267	7542	8117	209	1629
		NOV	56958	23050	7468	2429	6148	7401	8632	374	1456
		DEC	63196	25435	10078	2086	6434	9258	8096	431	1378
791	RAILWAY VEHICLES & ASS. EQUIPMT	1000 ECU	23356	12777	6787	619	947	765	1171	6	284
		NOV	20499	10772	4880	641	788	1990	921	26	481
		DEC	20682	10649	5320	2115	639	551	1017	24	367
792	AIRCRAFT AND ASSOC. EQUIPMENT	1000 ECU	362417	166702	20514	8193	11963	28658	105255	304	20828
		NOV	304842	151543	9755	3893	7232	12587	111790	249	7793
		DEC	427607	199447	73602	15577	8320	23658	97044	266	693
793	SHIPS AND BOATS	1000 ECU	79352	11452	6590	400	6644	1571	50393	53	2249
		NOV	55731	26601	2529	4872	8224	609	11500	301	1095
		DEC	35507	8858	3622	2442	10660	239	6224	221	324
812	SANITARY, HEATING, LIGHTING APP.	1000 ECU	86278	21890	13003	18309	8867	14377	5919	1558	2355
		NOV	81556	19507	12131	21548	6845	12259	5102	1957	2207
		DEC	76613	17391	11808	20011	7113	12322	5217	981	1770
821	FURNITURE AND PARTS THEREOF	1000 ECU	290118	85091	24347	80460	19137	48301	15784	2146	14852
		NOV	280330	74910	21054	93769	18370	40697	16138	2010	13382
		DEC	285597	71100	23337	93175	17584	48212	17562	1782	12845
831	TRAVEL GOODS, HANDBAGS AND SIM.	1000 ECU	30238	4102	3112	17385	2158	1569	1349	254	309
		NOV	27492	3892	2121	16941	1651	1185	1321	227	154
		DEC	24637	3251	2083	15387	1455	1066	1080	169	146
842	MEN'S OUTERWEAR NOT KNITTED	1000 ECU	159780	29605	15132	43502	16797	36072	15973	2265	434
		NOV	108500	17630	9143	34206	10134	23309	11429	2224	425
		DEC	99147	10311	8861	22655	9071	27653	8987	1449	550
	TONS		8126	971	887	2007	983	2436	675	142	24
		NOV	6215	701	642	1850	633	1707	494	162	26
		DEC	5854	468	639	1550	683	1954	433	95	32
843	WOMEN'S OUTERWEAR NOT KNITTED	1000 ECU	168520	40908	32576	30562	15754	21097	23138	3794	691
		NOV	93354	17229	12883	22467	10225	9229	17584	3003	734
		DEC	92383	18285	13734	29386	7657	8977	11357	2467	520
	TONS		5342	1060	765	1139	651	759	728	214	26
		NOV	3457	523	366	956	439	379	593	168	34
		DEC	3129	476	305	1019	351	392	396	160	28
844	UNDER GARMENTS, NOT KNITTED	1000 ECU	18928	4857	2736	3144	2127	2083	3211	707	63
		NOV	14786	3225	1355	3673	1953	886	2757	925	12
		DEC	10817	1846	1296	2330	1201	1179	2057	905	3
	TONS		819	220	107	108	135	97	111	36	5
		NOV	739	167	45	165	132	46	123	63	
		DEC	505	105	44	81	83	50	76	66	
845	OUTERWEAR, KNITTED, NOT ELASTIC	1000 ECU	193707	29457	22579	85095	9548	8938	33108	1806	3176
		NOV	150152	15132	11768	79410	7013	5526	27390	1443	2470
		DEC	159931	17730	14382	91538	5084	5774	22293	898	2232
	TONS		7604	783	704	4062	434	358	1030	96	137
		NOV	6331	537	371	3813	345	250	841	75	101
		DEC	6312	482	368	4100	294	230	696	52	91
846	UNDER GARMENTS, KNITTED	1000 ECU	53564	10784	11630	12801	4440	3588	6427	3571	323
		NOV	48429	7910	9425	16347	3478	2428	5856	2681	304
		DEC	45736	7020	7442	15810	2740	3127	6795	2439	363
	TONS		3012	512	416	1059	308	160	273	270	15
		NOV	2913	394	318	1357	261	124	227	217	15
		DEC	2751	372	274	1271	221	149	258	188	17
847	TEXTILE CLOTHING ACCESSOR., NES	1000 ECU	28345	4997	3152	12414	1781	1415	3757	220	109
		NOV	28938	3568	2681	14990	2296	1640	3385	233	145
		DEC	26668	2633	2115	15559	2249	1595	2243	165	109
	TONS		1431	190	109	685	130	122	172	13	10
		NOV	1534	155	89	822	180	106	156	13	14
		DEC	1376	119	83	781	166	95	108	11	13
848	HEADGEAR, NON TEXT. CLOTH. ACCESS	1000 ECU	52269	9936	9644	15820	6797	3334	5413	433	872
		NOV	39940	6961	5452	14055	5576	1900	4354	479	763
		DEC	34332	5244	5765	12931	3588	1550	4413	304	537
	TONS		2328	255	367	700	406	271	302	18	10
		NOV	1934	246	246	686	295	151	280	9	8
		DEC	1762	183	296	582	206	154	304	25	12
851	FOOTWEAR	1000 ECU	192369	16331	29013	119432	7666	4215	13282	1256	1174
		NOV	148323	8299	2169	120255	5368	2612	8820	1526	870
		DEC	181713	7749	20545	157543	4067	2655	7079	1167	908
871	OPTICAL INSTRUMENTS AND APPAR.	1000 ECU	12300	6704	405	208	2755	825	1340	19	44
		NOV	12338	6887	1547	152	2509	851	1742	10	30
		DEC	27466	20509	527	437	4140	622	1109	103	19
872	MEDICAL INSTRUMENTS AND APPL.	1000 ECU	43787	12162	4084	2462	4576	4556	6941	7095	1911
		NOV	41542	10117	4068	3304	3949	4940	6142	7371	1831
		DEC	45226	12795	4185	4198	3873	5538	7286	5781	1570
873	METERS AND COUNTERS, NES	1000 ECU	12414	6470	2505	486	742	560	1576	27	48
		NOV	10621	5221	1801	529	600	114	1141	9	36
		DEC	9597	5221	1680	464	827	478	1082	1	64

export
EXTRA (EUR-9)

CTCI Rév. 2	Products - Produits	1980	EUR 9	Deutschland	France	Italia	Nederland	Belg.-Lux.	United Kingdom	Ireland	Danmark
776	LAMPES ET TUBES ELECTRON., ETC.	1000 ECU	90619	37972	14964	5220	11326	1697	16665	2623	152
		NOV	86807	33871	13529	9694	11929	821	18142	1694	852
		DEC	88192	32514	15713	7690	8317	726	21271	1741	220
778	AUTRES MACH. ET APP. ELECTR., NDA	1000 ECU	248497	104363	39871	22099	18763	3607	54978	101	4715
		NOV	225781	90577	31128	25205	18892	3504	47303	220	4532
		DEC	245236	89421	42759	35275	18069	4695	50028	148	4841
781	AUTOMOBILES P. PERSONNES SF BUS	1000 ECU	722017	426420	172347	26449	6542	25295	63807	18	1157
		NOV	660278	375134	144644	44610	10545	2291	61839	241	877
		DEC	814706	444626	157024	103461	8982	25246	76285	18	1082
782	AUTOM. P. MARCH. ET US. SPECIAUX	1000 ECU	306829	161939	58954	13472	6187	13626	51095	38	1556
		NOV	290605	147350	55731	26518	7026	4434	47387	28	1211
		DEC	596960	191818	71898	61109	6204	10819	52554	38	2558
783	VEHICULES AUTOMOB. ROUTIERS NDA	1000 ECU	76231	50584	13045	3536	1929	3923	2928	3	283
		NOV	74161	38969	12469	10006	1937	2460	2992	2	228
		DEC	94060	45090	14782	21474	3997	2331	5668	3	718
784	PARTIES VEHIC. AUTOMOB. ROUTIERS	1000 ECU	590916	263338	122879	52626	4020	13114	130681	364	3894
		NOV	580457	249773	122056	70181	3676	11433	129923	241	3134
		DEC	624570	294303	124577	94169	4457	10062	134595	51	2356
785	MOTOCYC. VELOCIP. AV. OU SANS MOT	1000 ECU	41780	8748	11231	15325	418	407	5345	306	855
		NOV	42174	9840	7851	18941	330	450	3171	2	952
		DEC	52644	10043	12819	23837	313	1509	3171	2	952
786	VEHICUL. NON MOTORIS., REMORQUES	1000 ECU	67898	27186	19662	9774	925	2588	4798	114	2451
		NOV	62014	24913	18816	7444	1026	1407	15712	388	2514
		DEC	85993	30676	27229	16773	909	2880	5076	238	2012
791	VEHIC. MAT. FIXE P. VOIES FERREES	1000 ECU	61109	16577	21595	4365	84	666	16010	48	1764
		NOV	84324	28742	20463	4460	21	51	14597	2	112
		DEC	94227	33298	39012	6084	245	51	14597	478	12
792	APPAREILS DE NAVIGAT. AERIENNE	1000 ECU	381605	11901	77363	16572	20068	7543	247040	731	387
		NOV	297899	7388	122056	18853	10693	10220	15712	388	312
		DEC	596754	10939	131171	49296	130694	2872	271175	389	218
793	BATEAUX	1000 ECU	134743	34351	49489	11094	22866	932	5338	52	10621
		NOV	126339	53531	13453	6207	17862	166	31784	8	2514
		DEC	177465	31810	31170	31081	6764	81	59574	58	16927
812	APP. SANIT. HYG. CHAUFF. ECLAIRAGE	1000 ECU	64204	20537	12295	13162	2506	1800	11881	70	1953
		NOV	59519	16558	10449	12658	3381	10220	15712	388	2170
		DEC	73916	16290	13872	25649	3574	1255	11520	119	1637
821	MEUBLES ET LEURS PART. ET PIECE	1000 ECU	170644	63469	21817	22646	2310	3232	17717	3	19450
		NOV	172395	47550	17654	65397	2145	2929	17427	93	1803
		DEC	207037	44183	21116	100548	2142	3360	17647	94	18007
831	ART. VOYAGE, SACS A MAIN ET SIM.	1000 ECU	28682	6105	7493	12236	493	204	1212	34	905
		NOV	28462	5214	6184	14274	233	102	1473	46	912
		DEC	35766	4398	8142	20365	220	132	1719	18	752
842	VETEM. DESSUS HOMMES, SF BONNET.	1000 ECU	56547	11484	10792	18904	1283	2574	9102	719	1689
		NOV	49745	9026	9145	17743	1131	2522	8188	938	1022
		DEC	46528	8353	8394	17510	1149	2844	6777	950	531
TONNES			2540	597	366	688	130	233	418	33	75
	NOV	2279	441	332	753	116	211	325	23	24	
	DEC	2280	491	334	688	116	259	325	23	24	
843	VETEM. DESSUS FEMMES, SF BONNET.	1000 ECU	97329	24814	25010	19097	1664	1033	18593	224	6894
		NOV	63629	14090	13667	14152	1292	731	15765	310	3618
		DEC	59627	13734	14508	16598	1820	843	9870	282	1972
TONNES			2545	634	438	459	155	44	564	9	241
	NOV	1905	453	263	443	72	48	28	12	144	
	DEC	1676	413	268	481	86	40	293	12	84	
844	SOUS-VETEMENTS, SF BONNETERIE	1000 ECU	11606	1931	3041	2729	350	118	3088	25	324
		NOV	9030	1261	2613	1971	86	113	2711	4	267
		DEC	17674	1163	2416	11509	112	136	2232	1	105
TONNES			413	68	97	85	20	8	123	2	11
	NOV	306	40	79	36	9	110	102	1	4	
	DEC	1670	48	69	1433	9	5	102	1	4	
845	VETEM. DESSUS BONNET. NON ELAST.	1000 ECU	83209	18610	8591	24659	1256	468	19378	255	9992
		NOV	61046	10388	4448	21035	897	307	16997	328	6618
		DEC	52364	10288	5516	19551	764	417	11442	359	4031
TONNES			2628	486	210	976	51	17	484	8	397
	NOV	2288	306	134	1092	38	14	424	12	262	
	DEC	1779	291	138	798	35	17	293	14	144	
846	SOUS-VETEMENTS DE BONNETERIE	1000 ECU	35931	13159	7864	3774	1724	71	5326	22	3991
		NOV	30917	10322	6580	4302	2267	113	4632	8	2693
		DEC	31900	11792	6806	5320	1669	332	3971	75	1935
TONNES			2086	869	435	278	100	2	233	1	168
	NOV	1762	642	368	332	4	110	4	179	1	129
	DEC	1917	760	341	401	108	20	179	4	103	
847	ACCESS. DU VETEMENT EN TEXT. NDA	1000 ECU	21334	4080	3863	8465	275	166	3925	9	541
		NOV	18738	3187	3530	8601	299	160	2572	14	375
		DEC	22824	3745	3236	11498	396	148	3549	5	247
TONNES			824	225	75	281	24	11	180	3	25
	NOV	723	186	96	273	30	7	107	1	17	
	DEC	915	216	65	426	46	7	145	1	11	
848	VET. EN MAT. N. TEXT., COIFFURES	1000 ECU	38173	12743	6522	8130	1058	528	5174	478	3540
		NOV	30566	9718	3885	8078	940	331	4337	471	2806
		DEC	26993	6638	4732	8501	576	304	3685	270	2287
TONNES			1257	277	266	253	60	43	296	21	42
	NOV	1070	228	152	305	54	43	238	19	31	
	DEC	1164	202	255	334	34	40	262	12	25	
851	CHAUSSURES	1000 ECU	99059	14254	14984	53351	353	70	11478	1317	3252
		NOV	111520	11020	12277	74478	512	138	9535	841	2719
		DEC	139791	12920	17354	96498	750	215	9927	732	1395
871	APPAREILS ET INSTR. D'OPTIQUE	1000 ECU	19801	11515	1441	292	2499	296	3698	60	85
		NOV	15904	9579	1810	457	1518	343	2112	8	85
		DEC	23623	11623	3642	4906	785	276	2258	68	65
872	INSTRUM. ET APP. MEDICO-CHIRURG.	1000 ECU	56582	25083	7183	3577	1979	1630	12541	2233	2356
		NOV	57204	24368	6443	4639	2919	1710	11467	3152	2506
		DEC	68809	30158	9255	6566	1651	3004	12067	3900	2208
873	COMPTEURS ET INSTRUM. DE MESURE	1000 ECU	12875	5301	2614	453	209	60	4125	44	49
		NOV	10463	4634	1016	551	172	101	3890	2	99
		DEC	11495	4579	2122	1232	112	73	3345	3	32

export
INTRA (EUR-9)

SITC Rev 2	Products - Produits	1980	EUR 9	Deutschland	France	Italia	Nederland	Belg.-Lux.	United Kingdom	Ireland	Danmark
874	MEASURING,CHECKING,CONTR.INSTR 1000 ECU	OCT	195192	66627	29777	13029	24874	7180	42665	2925	8115
		NOV	179911	58995	23927	13636	22961	7398	44111	3144	5739
		DEC	209020	70938	33622	20310	22367	7870	43939	2897	7077
881	PHOTOGRAPH.APPAR.AND EQUIPMENT 1000 ECU	OCT	49274	20544	2539	2958	10788	1816	8347	625	1657
		NOV	45380	20956	1743	3744	7151	1286	8417	820	1263
		DEC	48160	20767	1820	4606	8191	1689	9573	479	1035
882	PHOTOGR. & CINEMATOGR.SUPPLIES 1000 ECU	OCT	106845	20343	21147	7314	15029	19504	22337	566	205
		NOV	107655	24424	20853	5549	15766	19671	20774	394	224
		DEC	99226	19486	23151	6471	11974	17402	20268	246	228
883	DEVELOPED CINEMATOGRAPHIC FILM 1000 ECU	OCT	4360	373	565	384	254	83	2119	163	419
		NOV	4121	326	561	407	248	57	1960	185	377
		DEC	4774	287	548	1118	189	104	2140	97	291
884	OPTICAL GOODS, NES 1000 ECU	OCT	23611	9338	7067	2827	707	669	2066	878	59
		NOV	22812	9737	5793	2753	653	646	2262	867	101
		DEC	24981	9553	6309	5448	791	574	1782	451	73
885	WATCHES AND CLOCKS 1000 ECU	OCT	38152	19735	8755	3038	1817	1664	2495	489	159
		NOV	34721	15067	7354	3297	2595	2042	3590	618	158
		DEC	32760	14121	7739	3600	1517	2493	2530	472	288
892	PRINTED MATTER 1000 ECU	OCT	157346	40759	21633	22939	22240	25117	19574	2256	2828
		NOV	142356	37605	17887	24641	18325	20297	18654	2182	2765
		DEC	144269	34126	18902	29476	20764	19786	17125	1984	2106
893	ARTICLES OF PLASTIC, NES 1000 ECU	OCT	203642	66480	27096	26779	26798	26862	19335	4428	5864
		NOV	184475	56189	24236	30113	23525	22514	17873	4422	5603
		DEC	173584	53091	23441	28481	22206	20864	16700	3784	5017
894	TOYS, GAMES AND SPORTING GOODS 1000 ECU	OCT	113915	27520	16521	23493	7297	8209	20972	8790	1113
		NOV	94207	22235	12182	19701	6786	5930	18425	8210	738
		DEC	77233	16971	10507	18416	4204	6025	14747	5890	473
895	OFFICE & STATIONERY SUPPS.,NES 1000 ECU	OCT	24671	9885	4373	3582	1096	1053	3887	578	217
		NOV	21177	7752	4005	3666	1111	377	3357	739	170
		DEC	23132	8634	4996	3158	1030	557	4226	384	147
896	WORKS OF ART AND ANTIQUES 1000 ECU	OCT	41104	5367	3933	784	5086	3961	20139	498	1336
		NOV	31634	3289	2789	569	2628	1639	18518	434	1768
		DEC	32731	6628	6289	860	2662	880	12844	703	1865
897	JEWELLERY, GOLDSMITHS' WARES 1000 ECU	OCT	68819	19459	6246	30656	1263	3169	5350	1797	879
		NOV	76464	13306	5520	33182	1055	1783	19160	1941	517
		DEC	54116	11808	4353	21642	1044	3339	9747	1506	677
898	MUSICAL INSTRUMENTS AND PARTS 1000 ECU	OCT	75761	19393	11698	12242	15174	3873	11702	1276	403
		NOV	72842	15869	11553	14984	13712	4010	10920	1173	621
		DEC	84491	17659	17502	14546	16256	4193	12621	1184	530
899	OTHER MANUFACTURED GOODS, NES 1000 ECU	OCT	58310	14141	11172	5874	10791	5999	6166	1010	3157
		NOV	49329	12196	8198	6708	9539	4201	4750	985	2752
		DEC	50261	11466	8442	8022	9093	4833	4950	740	2715
911	POSTAL PACKAGES, NES. 1000 ECU	OCT	31062	1549	1549	2741	68	26331	373		
		NOV	35271	1245	1245	2204	17	31326	479		
		DEC	39301	968	968	1933	30	35745	625		
931	SPEC.TRANSACTION AND COMMODIT.,NES 1000 ECU	OCT	19797				639	11640	7127	391	
		NOV	13622				593	5203	7363	463	
		DEC	16640				751	8463	7180	246	
941	ZOO ANIM.,DOGS,CATS & THE LIKE 1000 ECU	OCT	1447	83	67	34	392	124	540	165	42
		NOV	1051	69	49	8	289	169	306	116	45
		DEC	1278	51	100	9	334	189	424	119	52
951	FIREARMS OF WAR & AMMUNITION 1000 ECU	OCT	16065	1453	544	1277	5679	154	6808		150
		NOV	15557	1126	515	2895	7149	77	3553		242
		DEC	19217	1545	522	4816	3485	104	4482		4263
961	COIN,EXCL.GOLD,NOT LEG.TENDER 1000 ECU	OCT	1129	49	4	28	85	963			
		NOV	694	79			227	313	75		
		DEC	463	108			12	340	3		
971	GOLD, NON-MONETARY 1000 ECU	OCT	53572	17778	8382	340	13002	9313	1253	314	3190
		NOV	61477	12542	7966	3383	14132	11183	9516	208	2547
		DEC	70119	17143	8631	435	9485	26813	2178	169	5265

export
EXTRA (EUR-9)

CTCI Rév. 2	Products -Produits	1980	EUR 9	Deutschland	France	Italia	Nederland	Belg -Lux.	United Kingdom	Ireland	Danmark	
874	INSTR. DE MESURE, VERIFIC., ETC.	1000 ECU	OCT	257650	96433	42816	13276	11807	2552	75386	1701	9679
		NOV	242030	87345	49021	15448	10493	1797	66754	2075	9097	
		DEC	353623	154620	66596	26325	12893	3112	73975	2859	13243	
881	APP. ET EQUIPEM. PHOTOGRAPHIQUES	1000 ECU	OCT	42924	24646	2938	2665	1272	532	9806	90	975
		NOV	40033	23211	1867	3024	1042	690	8406	258	1535	
		DEC	43067	24695	2361	4763	1735	988	7358	83	1084	
882	PRODUITS PHOTO- ET CINEMATOGR.	1000 ECU	OCT	88523	21300	8606	4207	11694	21074	21496	8	538
		NOV	79761	20265	8771	3885	9144	20371	16960	5	360	
		DEC	83564	23456	8896	5962	5303	24330	15292	1	324	
883	FILMS CINEMA, IMPRES. ET DEVEL.	1000 ECU	OCT	5662	588	1393	391	36	19	3026	6	203
		NOV	4884	542	1049	475	17	157	2450	3	191	
		DEC	6238	531	997	1521	12	241	2751	6	179	
884	ELEMENTS D'OPTIQUE LUNETTERIE	1000 ECU	OCT	37484	16256	11779	6513	315	66	2169	218	168
		NOV	36693	16296	9545	6944	700	64	2688	328	148	
		DEC	40677	16856	11252	10002	367	123	1727	210	140	
885	HORLOGERIE	1000 ECU	OCT	52384	21870	18007	4771	435	400	6164	94	643
		NOV	51426	19657	17803	6619	668	640	5307	60	191	
		DEC	52410	18485	18132	8658	736	359	5411	47	582	
892	IMPRIMES	1000 ECU	OCT	171266	58430	35898	8915	5532	2800	52502	2640	4549
		NOV	153034	53811	26232	9486	5238	2343	49560	2024	4340	
		DEC	163560	49670	29885	17328	4914	4153	52457	1329	3824	
893	OUVRAGES, NDA, EN MAT. PLASTIQUES	1000 ECU	OCT	114660	42135	17192	16491	6152	4424	16948	285	11033
		NOV	103661	37056	14118	17993	6447	6071	2110	14985	297	10655
		DEC	111741	37172	17258	24370	6071	3497	14009	210	9154	
894	VOIT. ENFANT, ART. SPORT, JOUETS	1000 ECU	OCT	72904	23361	15304	12505	1465	2012	15641	438	2178
		NOV	61415	16969	10979	13959	1030	1767	14199	707	1805	
		DEC	67795	17226	11120	20663	1522	1277	12459	736	1792	
895	PAPETERIE, FOURNIT. DE BUREAU	1000 ECU	OCT	31427	11896	7975	2743	505	296	6668	746	598
		NOV	30109	11869	7312	2986	480	6116	558	672		
		DEC	35019	13617	8825	4891	695	5932	367	502		
896	OBJETS D'ART ET ANTIQUITES	1000 ECU	OCT	64824	6968	10132	437	1096	740	44315	254	882
		NOV	69556	7012	9057	2266	1734	283	48063	158	983	
		DEC	56322	9771	7945	1656	1125	501	34446	158	720	
897	BIJOUTERIE, JOAILLERIE, ORFÈVRE.	1000 ECU	OCT	153120	25197	21178	89039	408	2035	13062	209	1992
		NOV	172244	25679	20022	101815	425	1023	21270	163	1847	
		DEC	196375	20299	37946	122187	265	2655	11443	189	1391	
898	INSTRUM. DE MUSIQUE ET ACCESS.	1000 ECU	OCT	45319	17884	7953	5818	3370	710	8637	263	684
		NOV	44222	16184	5828	6563	3762	503	10105	199	1078	
		DEC	48995	18493	9073	7470	2583	1419	9240	197	520	
899	AUT. ARTICLES MANUFACTURES, NDA	1000 ECU	OCT	54091	16493	13756	7107	2433	1223	9270	295	3514
		NOV	51809	16617	11340	7701	2172	1091	9374	413	3101	
		DEC	55431	15734	12765	10564	2473	1277	8872	278	3468	
911	COLIS POSTAUX NON CLASS. AILL.	1000 ECU	OCT	61036	4338	1974	1974	25	53597	1102		
		NOV	78007	3428	2226	2226	14	70921	1418			
		DEC	81875	2595	2810	2810	28	74594	1848			
931	TRANSACT. SPEC. ET ARTICLES NDA	1000 ECU	OCT	56727			3856	1802	38474	11619	976	
		NOV	46588			3524	1253	30498	10508	805		
		DEC	53652			9889	1115	31884	10051	713		
941	ANIMAUX ZOO, CHIENS, CHATS, SIM.	1000 ECU	OCT	745	195	91	8	194	19	163	6	69
		NOV	1235	376	73	5	258	183	256	12	72	
		DEC	1711	188	116	31	221	249	408	8	490	
951	ARMURERIE ET MUNITIONS GUERRE	1000 ECU	OCT	49609	4164	984	2505	7584	420	33418		534
		NOV	32017	3460	995	2476	613	1978	251	24058		164
		DEC	37577	2944	583	2731	1978	345	28407		589	
961	MONNAIE NON EN CIRCUL. SF D'OR	1000 ECU	OCT	10881	218	1	1	59	10414	166	22	
		NOV	15382	613		1		14631	137			
		DEC	16683	237		1		11362	5024			
971	OR, NON MONETAIRE	1000 ECU	OCT	61402	11512	26563	208	3262	15239	4125		493
		NOV	119593	19435	20209	2182	25362	48466	2928			1011
		DEC	143099	62181	22665	3357	20373	31181	2835			507

TRENDS IN TRADE
of the main non-EC countries

TAB. 9

value in Mio \$

Period Période	Greece Grèce		Turkey Turquie		Norway Norvège		Sweden Suède		Finland Finlande		
	World	EUR 9	Monde	EUR 9	World	EUR 9	Monde	EUR 9	World	EUR 9	
import											
1978	III	1 809,7	807,7	887,5	404,4	2 368,9	1 100,0	4 702,2	2 358,0	1 895,0	651,2
	IV	2 215,2	953,5	1 409,0	525,0	3 118,6	1 386,2	6 059,4	3 064,0	2 278,0	664,2
1979	I	1 801,2	936,4	1 173,9	436,6	3 021,7	1 380,4	5 929,0	3 124,6	2 291,7	882,2
	II	2 143,9	1 067,2	1 164,7	440,1	3 225,2	1 503,7	6 675,4	3 550,1	2 528,2	924,3
	III	2 693,2	1 009,6	1 196,5	400,2	3 451,9	1 551,2	6 935,3	3 462,4	2 987,4	1 009,7
	IV	2 983,0	1 244,5	1 419,6	457,6	4 118,2	2 037,7	8 594,9	4 292,2	3 529,1	1 099,4
1980	I	2 126,3	846,5	1 335,0	438,8	4 251,4	2 045,3	8 540,6	4 351,1	3 562,8	1 299,0
	II	2 476,4	1 070,4	1 433,4	426,0	4 195,8	2 059,6	7 655,2	3 873,2	3 718,1	1 251,2
	III	2 628,2	1 060,8	1 551,1	601,1	4 007,1	1 910,0	8 341,1	3 915,3	4 286,0	1 375,9
	IV			1 877,8	590,2	4 445,8	2 108,7	8 443,6		3 953,0	1 295,5
1979	A	921,3	323,6	318,6	103,6	1 207,1	539,6	2 403,4	1 192,6	991,8	349,7
	S	932,8	348,8	615,0	178,9	1 184,6	542,3	2 451,7	1 192,7	1 012,0	316,7
	O	803,8	358,3	431,4	123,0	1 478,6	714,9	3 028,8	1 485,2	1 145,5	380,7
	N	920,7	400,0	353,9	130,3	1 425,7	684,5	2 946,7	1 456,6	1 157,1	366,6
	D	1 258,5	486,2	634,3	204,3	1 213,9	638,3	2 619,4	1 350,4	1 226,5	352,1
1980	J	766,5	300,1	414,1	154,2	1 406,4	708,6	2 982,5	1 393,1	1 313,6	472,9
	F	605,3	204,7	579,8	145,7	1 390,2	626,5	2 739,1	1 414,8	1 114,3	404,8
	M	753,6	340,9	341,1	138,9	1 454,8	710,2	2 819,0	1 543,2	1 134,9	421,3
	A	703,4	348,7	317,3	107,5	1 264,8	596,7	2 524,9	1 319,4	1 172,6	387,5
	M	865,7	356,0	614,6	168,0	1 393,6	692,8	2 126,3	1 054,2	980,4	402,0
	J	889,9	356,1	501,5	150,5	1 537,4	770,1	3 004,0	1 499,6	1 565,1	461,7
	J	770,6	342,6	378,4	188,6	1 351,3	608,2	2 562,3	1 183,5	1 388,6	448,6
	A	769,7	324,8	432,8	227,3	1 297,4	664,6	2 627,9	1 263,2	1 494,8	500,8
	S	1 087,9	393,4	739,9	185,2	1 358,4	637,2	3 150,9	1 468,6	1 402,6	426,5
	O			621,1	168,8	1 577,8	725,1	3 114,6	1 516,5	1 434,1	458,4
	N			493,1	197,8	1 411,2	664,0	2 720,0		1 097,1	401,3
	D			763,6	223,6	1 456,8	719,6	2 609,0		1 421,8	435,8
	export										
1978	IV	1 103,5	573,9	852,7	383,5	2 593,1	1 379,6	6 399,9	2 933,0	2 618,9	948,2
1979	I	873,8	434,0	661,7	253,5	3 031,6	1 788,2	6 060,6	2 947,0	2 447,0	969,4
	II	921,4	461,8	517,1	255,0	3 067,4	1 946,9	6 115,9	3 328,8	2 719,2	1 148,4
	III	795,4	405,4	476,7	225,6	3 300,4	2 174,3	6 321,8	3 149,1	2 667,0	1 150,4
	IV	1 255,7	587,9	605,7	333,3	3 870,3	2 547,5	8 101,9	3 910,8	3 342,1	1 317,2
1980	I	1 148,8	549,0	699,7	323,7	4 494,7	3 151,7	8 082,9	4 064,8	3 392,8	1 414,9
	II	1 160,6	572,7	567,5	231,1	4 355,6	3 071,6	6 971,7	3 578,6	3 357,2	1 380,8
	III	1 178,9	536,8	515,6	235,8	3 929,6	2 737,9	7 334,8	3 584,9	3 529,9	1 355,5
	IV			1 015,2	437,1	4 834,6	3 298,4	8 322,5		3 882,5	1 323,5
1979	A	244,7	135,2	162,0	59,7	1 116,4	748,0	1 942,7	994,8	874,4	382,9
	S	231,8	119,3	168,4	92,7	1 227,3	792,3	2 553,1	1 233,7	877,8	374,7
	O	377,9	184,8	174,7	109,6	1 269,3	797,3	2 775,6	1 395,6	1 157,5	464,2
	N	358,8	176,1	212,8	113,1	1 348,4	907,7	2 791,4	1 345,1	1 155,0	446,6
	D	519,0	227,0	218,2	110,6	1 252,6	842,5	2 534,9	1 170,1	1 029,6	406,2
1980	J	428,5	190,7	228,0	124,2	1 548,4	1 052,0	2 542,5	1 314,9	1 145,7	494,8
	F	353,3	182,5	242,4	96,1	1 456,0	1 038,9	2 750,3	1 361,1	1 019,4	423,6
	M	368,1	176,1	229,3	103,4	1 490,3	1 060,8	2 790,1	1 388,8	1 227,7	496,5
	A	352,7	167,8	211,0	91,9	1 399,6	980,7	2 460,2	1 288,1	996,6	396,6
	M	376,1	167,7	193,6	76,0	1 438,2	1 051,6	1 679,3	866,0	1 126,6	507,8
	J	460,4	265,3	162,9	63,2	1 517,8	1 039,3	2 832,2	1 424,5	1 234,0	476,4
	J	391,5	197,8	145,0	59,2	1 139,2	767,7	2 374,6	1 108,0	1 204,6	479,3
	A	439,5	175,4	165,2	70,3	1 320,2	973,1	2 127,4	1 111,6	1 074,4	410,4
	S	347,9	163,6	205,4	106,3	1 470,2	997,1	2 832,8	1 365,3	1 252,9	465,8
	O			231,5	115,6	1 619,8	1 124,0	2 926,5	1 435,0	1 256,0	466,2
	N			326,5	146,8	1 473,0	1 067,6	2 696,0		1 183,0	406,1
	D			457,2	174,7	1 741,8	1 106,8	2 700,0		1 443,5	451,2

TAB. 9

ÉVOLUTION DU COMMERCE
des principaux pays tiers

valeurs en Mio \$

Period Période	Switzerland Suisse		Austria Autriche		Portugal		Spain Espagne		Yugoslavia Yougoslavie		
	Monde	EUR 9	World	EUR 9	Monde	EUR 9	World	EUR 9	Monde	EUR 9	
import											
1978	IV	6 600,8	4 547,5	4 580,0	3 023,9	1 265,2	619,0	5 182,6	1 892,3	2 765,7	1 062,5
1979	I	6 699,8	4 707,8	4 440,6	2 943,2	1 471,9	613,5	5 356,1	2 016,6	2 933,8	1 210,7
	II	6 828,0	4 770,6	4 685,0	3 087,3	1 537,9	605,7	5 852,8	2 384,0	3 071,4	1 146,4
	III	7 429,0	5 106,7	5 172,1	3 290,8	1 685,6	679,1	6 484,7	2 145,7	3 020,6	1 129,6
	IV	8 399,6	5 684,2	5 959,7	3 788,1	1 853,5	766,2	7 743,2	2 584,8	3 326,5	1 153,1
1980	I	9 362,8	6 289,5	6 037,7	3 881,0	2 031,5	797,9	8 055,3	2 750,3	3 744,3	1 338,9
	II	8 960,9	6 095,9	6 159,4	3 845,6	2 264,2	893,3	8 778,2	2 762,4	2 833,8	
	III	9 013,4	5 918,9	6 228,5	3 856,9			8 121,9	2 242,4	3 707	
	IV	9 021,7	6 039,5	6 031,1	3 647,4			9 121,3	2 736,7	3 744	
1979	O	2 969,3	2 066,7	2 037,2	1 337,4	629,7	263,6	2 471,3	804,2	1 153,7	400,3
	N	2 808,7	1 883,4	2 140,7	1 362,0	752,5	304,9	2 584,3	893,2	953,8	324,7
	D	2 621,6	1 734,1	1 781,8	1 088,7	515,9	216,6	2 687,6	887,4	1 219,0	428,1
1980	J	2 882,0	1 876,6	2 034,4	1 280,6	761,4	271,5	2 420,7	821,4	1 361,5	473,6
	F	3 252,5	2 164,5	1 974,0	1 311,2	572,6	248,3	2 849,9	915,2	1 247,1	432,9
	M	3 228,3	2 248,4	2 029,3	1 289,2	697,5	278,1	2 784,7	1 013,7	1 135,7	432,4
	A	3 076,8	2 110,3	2 023,2	1 279,3	863,1	319,2	3 140,7	969,8	1 069,5	392,8
	M	2 810,8	1 927,2	1 996,9	1 259,4	804,9	349,1	2 672,6	892,2	928,4	311,9
	J	3 073,3	2 058,4	2 139,3	1 306,9	820,0	338,1	2 964,9	900,4	835,9	287,6
	J	3 300,6	2 198,3	2 225,1	1 380,3	824,4	326,9	2 659,9	908,5	1 306	
	A	2 547,4	1 643,8	1 836,0	1 135,3	491,9	193,4	2 114,3	521,7	1 288	
	S	3 165,4	2 076,8	2 167,4	1 341,3			3 347,7	812,2	1 113	
	O	3 315,4	2 210,7	2 280,6	1 448,1			2 799,2	898,6	1 367	
	N	2 751,8	1 848,0	2 003,7	1 206,6			2 935,3	859,1	1 055	
	D	2 954,5	1 980,8	1 746,8	992,7			3 386,8	979,0	1 322	
1981	J	2 302,9	1 506,8								
export											
1978	IV	6 783,6	3 193,0	3 544,1	1 876,5	732,8	404,7	3 938,3	1 871,7	1 624,7	344,5
1979	I	6 185,0	3 118,4	3 357,1	1 871,6	755,1	438,8	4 243,2	2 139,2	1 362,6	364,5
	II	6 424,3	3 269,7	3 633,5	1 945,3	851,5	475,7	4 497,5	2 154,3	1 509,0	400,0
	III	6 387,7	3 114,7	3 950,9	2 116,6	858,4	479,2	4 180,4	1 913,5	1 519,8	389,2
	IV	7 540,3	3 659,3	4 534,1	2 342,8	985,0	569,6	5 287,3	2 527,8	1 839,2	470,2
1980	I	7 409,2	3 890,3	4 239,1	2 416,8	1 094,0	635,1	5 092,8	2 732,8	1 965,8	557,5
	II	7 381,2	3 741,8	4 310,8	2 414,9	1 212,4	645,2	5 200,4	2 670,4	1 698,5	467,3
	III	7 102,4	3 538,3	4 514,4	2 400,7			4 250,9	1 915,8	2 184	
	IV	7 753,8	3 732,4	4 440,3	2 291,5			6 174,7	2 863,6	2 519	
1979	O	2 605,1	1 305,3	1 488,1	829,1	330,8	187,0	1 395,4	699,8	653,8	189,1
	N	2 574,3	1 256,3	1 576,5	819,2	371,7	210,4	1 805,5	852,6	501,4	128,4
	D	2 360,9	1 097,7	1 469,5	694,5	306,5	186,0	2 086,4	975,4	684,2	152,7
1980	J	2 304,3	1 185,3	1 323,8	776,1	305,4	181,9	1 464,5	835,5	701,4	161,7
	F	2 576,1	1 349,8	1 419,2	815,7	395,6	224,5	1 794,3	944,7	638,4	212,3
	M	2 528,8	1 355,2	1 496,1	825,0	393,0	228,7	1 834,0	952,6	626,0	183,5
	A	2 356,4	1 203,7	1 391,1	790,1	433,5	237,4	1 688,8	905,4	636,5	178,7
	M	2 408,2	1 201,3	1 365,1	773,1	412,4	226,0	1 743,3	826,9	599,4	169,7
	J	2 616,6	1 336,8	1 554,6	851,7	423,7	207,9	1 768,3	938,1	462,6	118,9
	J	2 682,4	1 330,5	1 661,6	894,3	454,6	246,2	1 466,1	654,9	920	
	A	1 923,3	895,4	1 244,8	629,5	249,0	131,9	1 339,1	622,7	626	
	S	2 496,7	1 312,4	1 608,0	876,9			1 445,7	638,2	638	
	O	2 836,4	1 397,6	1 596,9	878,5			1 793,9	874,1	806	
	N	2 456,3	1 207,3	1 450,9	768,7			1 644,0	802,6	757	
	D	2 461,1	1 127,5	1 392,5	644,3			2 736,8	1 186,9	956	
1981	J	2 087,7	1 061,4								

TRENDS IN TRADE
of the main non-EC countries

TAB. 9

value in Mio \$

Period Période	Poland Pologne		Czechoslovakia Tchécoslovaquie		Rep. of South Africa Rép. d'Afrique du Sud		United States États-Unis		Canada		
	World	EUR 9	Monde	EUR 9	World	EUR 9	Monde	EUR 9	World	EUR 9	
import											
fob											
1978	IV	4 990,3	1 135,3	3 515,6	534,5	1 950,8	1 078,8	45 388,0	7 631,0	11 762,2	1 090,4
1979	I	2 860,5	571,1	2 978,5	378,1	1 876,0	1 034,0	45 654,1	7 342,0	12 471,8	1 108,2
	II	4 004,8	812,7	3 403,4	400,2	2 184,0	1 121,0	50 368,9	8 765,7	13 487,8	1 261,4
	III	4 097,3	823,9	3 475,4	401,2	2 119,9	1 142,0	53 244,1	8 599,8	13 165,2	1 207,3
	IV	5 634,1	1 087,8	4 399,9	647,0	2 228,0	1 250,0*	57 864,0	9 198,1	14 204,4	1 178,1
1980	I	3 695,1	776,3	3 388,3	419,3	3 379,0	1 363,0*	61 983,5	9 404,0	14 453,3	1 226,9
	II	4 875,0	983,1	3 940,2	433,0	4 549,0	1 692,0*	61 000,8	9 408,2	15 198,2	1 274,6
	III	4 497,4	763,2	3 719,3	428,8	5 246,0	1 949,0*	57 308,7	8 812,8	13 441,1	1 107,8
	IV	5 587,5	1 073,2					61 073,4	8 804,9	15 528,8	1 102,9
1979	A	1 316,5	293,1	1 111,3	118,4	767,1	413,0	17 965,9	2 993,7	4 806,7	483,0
	S	1 458,1	281,6	1 446,5	192,1	659,0	350,0	18 117,1	2 569,4	4 110,1	336,1
	O	1 384,0	274,5	1 017,9	114,6	754,0	442,0	19 298,1	2 720,0	5 202,1	414,6
	N	1 396,0	287,4	1 297,4	189,9	848,0	410,0	18 725,3	3 165,6	4 937,2	413,7
	D	2 854,1	525,9	2 084,6	342,5	626,0	398,0*	19 840,6	3 312,5	4 065,1	349,8
1980	J	721,6	110,8	755,3	55,8	1 143,0	447,0*	20 175,0	3 087,9	4 680,9	409,4
	F	1 354,4	321,1	1 136,4	146,5	1 098,0	455,0*	20 688,0	2 982,0	4 684,3	424,1
	M	1 619,1	344,4	1 496,6	217,0	1 139,0	461,0*	21 120,5	3 334,1	5 088,1	393,4
	A	1 485,7	308,1	1 075,5	119,8	1 412,0	536,0*	19 747,1	3 262,3	5 422,8	457,3
	M	1 724,8	363,5	1 253,4	100,6	1 757,0	524,0*	20 659,8	3 185,7	4 812,6	362,2
	J	1 664,5	311,5	1 611,3	212,6	1 380,0	633,0*	20 593,9	2 960,2	4 962,8	455,1
	J	1 623,6	253,8	1 167,6	125,0	1 921,0	682,0*	19 376,2	3 050,2	4 761,2	423,3
	A	1 391,9	248,3	1 104,8	117,9	1 617,0	639,0*	18 862,1	2 900,8	4 116,2	356,4
	S	1 481,9	261,1	1 446,9	185,9	1 708,0	628,0*	19 070,4	2 861,8	4 563,7	328,1
	O	1 496,8	248,0	1 137,5	130,3	1 877,0	743,0*	20 246,4	2 982,5	5 769,2	400,1
	N	1 357,4	269,4	1 159,6	146,7	1 744,0		19 526,1	2 739,5	5 007,8	358,0
	D	2 733,3	555,8					21 300,9	3 082,9	4 751,8	344,8
export											
1978	IV	3 868,8	738,7	3 480,9	452,9	3 657,1	1 011,4	40 362,5	9 240,7	12 343,0	1 146,0
1979	I	3 247,2	534,8	2 940,9	340,6	3 771,0	751,0	41 080,5	10 057,8	12 444,9	1 207,1
	II	3 823,1	776,2	3 394,7	418,2	4 286,3	984,0	44 452,1	10 020,3	13 650,3	1 394,8
	III	3 627,8	785,9	3 379,0	433,2	4 870,4	1 006,0	44 680,8	10 086,3	13 654,3	1 670,8
	IV	4 688,1	938,8	4 067,9	554,5	5 473,1		51 588,1	12 418,9	15 346,6	1 774,0
1980	I	4 097,2	949,6	3 468,8	472,0	6 856,0	1 428,0*	53 016,7	14 329,5	15 666,4	1 993,8
	II	4 547,3	960,1	4 150,4	531,1	5 745,0	1 718,0*	56 591,3	14 465,5	16 004,2	2 069,8
	III	3 868,0	832,1	3 766,4	477,9	6 900,0		52 988,9	12 019,2	15 103,5	1 857,4
	IV	4 287,2	824,8					58 107,9		17 164,9	2 076,5
1979	A	1 155,6	245,6	901,8	124,2	1 585,5	368,0	15 009,4	3 438,6	4 598,6	612,4
	S	1 479,4	306,6	1 593,1	202,7	1 558,2	301,0	14 939,6	3 437,9	4 802,5	579,9
	O	1 319,6	277,2	879,4	126,8	1 619,8	593,1*	17 283,2	4 059,2	5 349,9	605,4
	N	1 366,7	295,8	1 287,6	187,6	1 847,3	481,0*	17 320,3	4 229,9	5 120,7	566,9
	D	2 001,8	365,8	1 900,9	240,1	2 006,0	792,0*	16 984,6	4 129,8	4 876,0	601,7
1980	J	868,1	211,9	795,4	111,4	2 084,0	335,0*	16 360,9	4 617,2	5 076,7	595,8
	F	1 312,1	326,8	1 070,5	152,6	2 251,0	500,0*	16 970,7	4 427,6	5 318,0	665,1
	M	1 917,0	410,9	1 602,9	208,0	2 115,0	593,0*	19 685,1	5 284,7	5 271,7	732,9
	A	1 250,1	290,2	1 045,9	138,1	1 971,0	622,0*	19 146,5	5 073,8	5 200,2	597,4
	M	1 529,8	323,7	1 290,7	162,7	1 847,0	573,0*	18 770,0	4 877,0	5 130,3	738,0
	J	1 767,4	346,2	1 813,8	230,3	1 927,0	523,0*	18 674,8	4 514,7	5 673,7	734,4
	J	1 321,7	276,9	1 066,9	127,6	2 443,0	560,0*	17 213,8	4 036,0	5 160,8	725,0
	A	1 105,6	229,8	977,9	142,1	2 258,0	500,0*	17 946,1	4 086,3	4 686,3	613,7
	S	1 440,7	325,4	1 721,6	208,2	2 199,0	587,0*	17 829,0	3 896,9	5 256,4	518,7
	O	1 218,2	253,5	1 145,5	163,6	2 394,0	574,0*	19 948,9	4 418,9	6 036,7	730,0
	N	1 266,0	237,3	1 329,0	213,3	2 250,0		18 614,0	4 050,1	5 762,1	685,2
	D	1 803,0	334,0					19 545,0		5 366,1	661,3

TAB. 9

ÉVOLUTION DU COMMERCE
des principaux pays tiers

valeurs en Mio \$

Period Période	Israel Israël		Japan Japon		Taiwan T'ai-wan		Hong Kong		Australia Australie		
	Monde	EUR 9	World	EUR 9	Monde	EUR 9	World	EUR 9	Monde	EUR 9	
import											
fob											
1978	IV	1 566,9	627,0	22 080,0	1 760,1	3 145,0	369,8	3 975,0	593,0	3 920,8	1 001,1
1979	I	1 797,0	667,7	23 427,1	1 711,3	3 104,0	296,1	3 645,0	514,0	3 856,2	953,0
	II	1 727,7	670,4	25 776,7	1 931,6	3 632,4	377,0	4 111,0	580,0	4 130,2	1 171,6
	III	1 908,7	675,5	29 186,4	2 044,4	3 973,1	372,7	4 448,0	652,0	4 120,3	1 001,9
	IV	2 014,7	693,4	32 233,2	1 888,7	4 064,0	394,6	4 941,0	648,0	4 429,3	1 031,2
1980	I	2 096,9	620,8	33 230,7	1 830,6	4 478,4	413,9	4 900,0	637,0	4 849,1	1 127,4
	II	1 903,1	615,0	36 442,0	1 919,0	5 097,7	400,8	5 631,0	679,0	4 666,1	1 086,5
	III	1 978,9	663,2	34 401,7	1 885,0	5 227,6	413,5	5 672,0		5 367,7	1 133,9
	IV	2 045,2	783,3	36 447,6	2 196,8					5 323,6	
1979	O	676,1	234,5	10 292,7	637,3	1 377,7	145,8	1 662,0	203,0	1 644,5	373,5
	N	675,0	237,0	10 802,1	612,9	1 320,5	126,9	1 641,0	242,0	1 499,0	340,8
	D	663,6	221,9	11 138,4	638,5	1 365,8	121,9	1 638,0	203,0	1 285,8	316,9
1980	J	775,6	204,8	10 437,3	589,6	1 504,1	159,4	1 672,0	232,0	1 798,8	421,3
	F	688,6	206,2	10 982,1	636,3	1 249,5	100,5	1 455,0	170,0	1 599,3	356,2
	M	632,7	209,8	11 811,3	604,7	1 724,8	154,0	1 773,0	235,0	1 450,9	349,9
	A	656,2	204,9	12 059,0	556,9	1 640,7	147,2	1 910,0	249,0	1 394,2	340,6
	M	654,2	206,0	12 347,3	705,4	1 743,3	136,3	1 926,0	216,0	1 664,3	366,9
	J	592,7	204,1	12 035,7	657,2	1 713,7	117,3	1 795,0	214,0	1 607,6	379,0
	J	700,2	226,6	12 427,2	699,7	1 867,0	165,9	1 869,0	221,0	1 843,1	374,2
	A	623,1	207,6	11 198,6	626,9	1 791,4	125,6	1 909,0		1 634,0	322,7
	S	655,6	229,0	10 775,9	559,3	1 569,2	122,1	1 894,0		1 890,6	437,0
	O	705,1	235,0	12 207,8	706,8	1 622,4	122,7	1 904,0		2 037,8	395,4
	N	632,0	272,5	11 354,1	691,0					1 487,8	335,3
D	708,1	275,8	12 885,7	799,0					1 798,0		
1981	J			11 948,0	758,7						
export											
1978	IV	1 149,7	389,1	26 662,9	3 259,4	3 546,7	488,3	3 317,0	786,0	3 952,7	579,8
1979	I	1 095,6	419,1	23 320,1	3 013,6	3 355,1	414,9	2 975,0	704,0	4 073,6	551,9
	II	1 094,7	395,2	24 864,4	3 008,4	3 886,5	472,1	3 586,0	827,0	4 574,6	641,7
	III	1 021,4	343,5	26 556,2	3 175,8	4 520,9	565,1	4 367,0	988,0	4 604,3	633,7
	IV	1 341,0	551,5	28 366,3	3 450,2	4 341,1	576,3	4 235,0	1 104,0	5 380,7	744,8
1980	I	1 519,7	641,5	27 298,0	3 509,8	4 504,3	658,3	3 999,0	970,0	5 519,2	858,7
	II	1 303,3	519,5	31 554,3	3 961,2	4 851,6	702,2	4 990,0	1 083,0	5 579,5	788,3
	III	1 114,1	414,9	33 547,9	4 478,4	5 198,3	712,5	5 410,0		5 316,7	683,6
	IV	1 602,9	545,2	37 489,9	4 677,8					5 696,6	
1979	O	408,8	167,1	8 902,8	1 179,9	1 475,5	184,5	1 425,0	325,0	1 822,4	251,9
	N	415,6	173,0	8 591,5	986,3	1 387,1	187,2	1 463,0	358,0	1 836,1	235,6
	D	516,6	211,4	10 872,0	1 284,0	1 478,5	204,6	1 347,0	421,0	1 722,2	257,3
1980	J	473,2	191,5	6 983,6	869,4	1 595,7	252,8	1 448,0	378,0	1 932,7	250,6
	F	530,0	247,0	9 583,0	1 302,1	1 410,7	211,0	1 209,0	301,0	1 832,5	356,0
	M	516,5	203,0	10 731,4	1 338,3	1 497,8	194,5	1 342,0	291,0	1 763,1	252,1
	A	421,8	169,2	10 044,5	1 207,6	1 552,5	225,8	1 540,0	338,0	1 768,8	268,1
	M	424,0	168,7	10 497,5	1 298,6	1 617,0	242,0	1 730,0	361,0	1 736,0	235,1
	J	457,5	181,6	11 012,3	1 455,0	1 682,1	234,4	1 720,0	384,0	2 074,7	285,1
	J	433,3	150,4	11 454,5	1 498,0	1 671,9	235,4	1 730,0	369,0	1 951,9	275,1
	A	306,8	128,4	10 401,9	1 387,3	1 686,4	234,4	1 912,0		1 724,5	212,4
	S	374,0	136,1	11 691,5	1 593,1	1 840,0	242,7	1 768,0		1 640,3	196,1
	O	526,3	183,9	11 904,5	1 480,6	1 676,1	212,6	1 791,0		1 966,2	250,2
	N	418,7	159,8	11 127,5	1 389,5					1 864,4	223,8
D	657,9	201,5	14 457,9	1 807,7					1 866,0		
1981	J			9 466,3	1 295,3						

CONVERSION RATES:
Member States of the EC
and the United States ¹⁾

TAUX DE CONVERSION:
États membres de la CE
et États-Unis ¹⁾

Period	Deutschland	France	Italia	Nederland	Belg.-Lux.	United Kingdom	Ireland	Danmark	United States
Période	1 000 DM = ... ECU	1 000 FF = ... ECU	1 000 Lit = ... ECU	1 000 Fl = ... ECU	1 000 FB/Flux = ... ECU	1 000 £ = ... ECU	1 000 £ = ... ECU	1 000 Dkr = ... ECU	1 000 \$ = ... ECU
1958	238,095	2.38095	1,600	263,158	20,044	2 800,000		144,778	1 000,000
1959		2.02550			20,016				
1960		202,550			20,000				
1961	247,827			274,092					
1962	250,000			276,243					
1963									
1964									
1965									
1966									
1967						2 744,855		143,395	
1968						2 400,000		133,333	
1969	253,902	193,230							
1970	273,224	180,044							
1971	274,299	173,246	1,545	273,411	19,659	2 333,270		128,988	954,417
1972	279,579	176,767	1,528	277,785	20,259	2 227,464		128,385	891,440
1973	305,209	182,891	1,396	291,670	20,920	1 990,759		134,844	811,866
1974	324,305	174,403	1,289	312,281	21,552	1 961,542		137,755	838,434
1975	327,934	187,997	1,235	318,989	21,945	1 785,631		140,397	805,951
1976	355,183	187,096	1,075	338,392	23,167	1 608,809		147,890	894,414
1977	377,599	178,378	0,993	357,130	24,460	1 529,751		145,865	876,332
1978	391,252	174,217	0,925	363,112	24,963	1 506,142		142,462	784,720
1979	398,268	171,543	0,878	363,816	24,897	1 547,051	1 493,694	138,714	729,581
1980	396,164	170,388	0,841	362,283	24,632	1 670,880	1 479,297	127,757	718,221
1979									
I	398,121	173,046	0,880	368,707	25,222	1 488,627		143,239	738,503
II	396,071	171,554	0,886	363,482	24,785	1 562,288	1 502,849	139,819	750,616
III	396,190	169,945	0,881	360,312	24,721	1 607,270	1 491,487	137,454	719,859
IV	402,692	171,680	0,867	362,905	24,865	1 534,618	1 492,513	134,696	711,739
1980									
I	400,152	171,048	0,861	363,376	24,667	1 597,549	1 481,122	128,189	708,657
II	397,562	170,895	0,846	361,911	24,779	1 643,526	1 482,202	127,603	718,866
III	395,950	170,618	0,833	363,251	24,731	1 673,534	1 490,209	127,972	702,627
IV	391,115	169,010	0,825	360,529	24,356	1 779,081	1 463,510	127,244	745,129
1981									
I	389,325	167,137	0,811	355,633	24,032	1 872,891	1 439,501	125,541	811,116
1979									
J	395,168	169,745	0,878	359,087	24,684	1 628,930	1 491,994	137,457	720,793
A	395,277	169,817	0,883	360,131	24,689	1 618,568	1 488,071	137,144	722,998
S	398,384	170,315	0,882	361,881	24,798	1 571,662	1 494,876	137,809	715,267
O	401,644	171,136	0,870	361,952	24,905	1 541,716	1 496,542	137,305	718,391
N	403,330	171,918	0,866	362,114	24,887	1 524,188	1 491,649	136,070	715,553
D	403,227	172,065	0,862	364,994	24,791	1 538,230	1 488,656	130,177	699,584
1980									
J	401,849	171,520	0,861	363,979	24,737	1 569,009	1 484,988	128,679	692,737
F	400,141	170,736	0,864	363,003	24,646	1 600,943	1 480,420	128,190	699,105
M	398,400	170,866	0,857	363,119	24,615	1 625,068	1 477,786	127,680	736,448
A	396,904	171,141	0,850	361,588	24,715	1 645,839	1 482,712	127,384	742,462
M	398,183	170,607	0,846	361,586	24,788	1 642,484	1 478,861	127,372	713,119
J	397,627	170,921	0,842	362,512	24,832	1 642,268	1 484,748	128,024	702,721
J	397,347	171,202	0,835	363,280	24,829	1 646,568	1 491,086	128,304	694,097
A	395,379	170,634	0,835	363,150	24,728	1 677,278	1 492,174	127,887	707,704
S	395,041	169,997	0,831	363,314	24,633	1 699,001	1 487,420	127,707	706,864
O	392,325	169,723	0,827	361,698	24,483	1 745,055	1 474,924	127,436	721,959
N	390,416	168,668	0,824	360,240	24,309	1 795,629	1 459,236	127,018	748,873
D	390,430	168,537	0,823	359,483	24,259	1 802,887	1 454,818	127,250	769,687
1981									
J	387,499	167,624	0,816	356,538	24,101	1 870,410	1 445,385	125,952	777,454
F	386,819	166,866	0,813	354,841	23,990	1 902,363	1 436,286	125,474	828,741
M	393,411	166,919	0,804	355,492	24,003	1 849,184	1 436,839	125,211	829,346
1979									
J-J	396,825	171,925	0,882	365,065	24,958	1 538,563	1 494,931	140,922	740,741
J-A	396,614	171,637	0,882	364,390	24,921	1 548,920	1 494,000	140,399	738,291
J-S	396,800	171,497	0,882	364,125	24,908	1 551,285	1 494,092	140,121	735,797
J-O	397,317	171,458	0,881	363,889	24,908	1 550,246	1 494,355	139,812	733,875
J-N	397,874	171,501	0,880	363,722	24,906	1 547,767	1 494,103	139,453	732,123
J-D	398,268	171,543	0,878	363,816	24,897	1 547,051	1 493,694	138,714	729,581
1980									
J	401,849	171,520	0,861	363,979	24,737	1 569,009	1 484,988	128,679	692,737
J-F	401,014	171,136	0,862	363,502	24,692	1 584,445	1 482,753	128,439	695,831
J-M	400,152	171,048	0,861	363,376	24,667	1 597,549	1 481,122	128,189	708,657
J-A	399,374	171,070	0,858	362,949	24,678	1 608,788	1 481,499	127,997	716,425
J-M	399,154	170,984	0,856	362,697	24,699	1 614,898	1 481,012	127,881	715,814
J-J	398,894	170,973	0,854	362,666	24,721	1 619,470	1 481,644	127,905	713,562
J-J	398,653	171,009	0,851	362,762	24,738	1 623,651	1 483,114	127,967	710,444
J-A	398,240	170,962	0,849	362,810	24,737	1 630,167	1 484,241	127,957	710,101
J-S	397,867	170,850	0,846	362,868	24,725	1 637,849	1 484,607	127,928	709,723
J-O	397,260	170,728	0,844	362,742	24,698	1 648,788	1 483,556	127,875	711,025
J-N	396,665	170,549	0,842	362,526	24,664	1 660,443	1 481,438	127,801	714,122
J-D	396,164	170,388	0,841	362,283	24,632	1 670,880	1 479,297	127,757	718,221
1981									
J	387,499	167,624	0,816	356,538	24,101	1 870,410	1 445,385	125,952	777,454
F	387,168	167,253	0,814	355,709	24,047	1 885,864	1 440,933	125,718	801,655
J-M	389,325	167,137	0,811	355,633	24,032	1 872,891	1 439,501	125,541	811,116

¹⁾ The EUA is a "basket" unit, based on a certain quantity of each Community currency, weighted on the basis of the 5 years (1969-1973) average of the gross national product (GNP) and of the intra-Community trade of each Member State. This weighting also takes account, for each currency, of the share of the country concerned in the short-term monetary support between the central banks of the Community (cf. SOEC General Statistics, Table No 753).

¹⁾ L'UCE est une unité de type « panier », basée sur une certaine quantité de chacune des monnaies communautaires, selon une pondération qui fait intervenir la moyenne sur 5 ans (1969-1973) du produit national brut et du commerce intra-communautaire de chaque État membre. Cette pondération tient également compte, pour chaque monnaie, de la part du pays concerné dans le soutien monétaire à court terme entre banques centrales de la Communauté (cf. OSCE, Statistiques générales, tableau 753).

CONVERSION RATES:
Other countries

TAUX DE CONVERSION:
Autres pays

Countries	National currency unit Unité nationale	Equivalent in dollars Équivalent en dollars						Pays
		1974	1975	1976	1977	1978	1979	
Iceland	1 000 Kroner	10,005	6,506	5,489	5,028	3,689	2,836	Islande
Norway	1 000 Kroner	180,515	191,318	183,268	187,846	190,756	197,468	Norvège
Sweden	1 000 Kroner	225,256	240,836	229,574	223,135	221,312	233,258	Suède
Finland	1 000 Markkaa	264,985	271,835	258,772	248,176	242,878	256,720	Finlande
Switzerland	1 000 Fr. suisses	335,649	387,402	400,064	416,060	559,284	601,431	Suisse
Austria	1 000 Schillinge	53,496	57,415	55,741	60,507	68,861	74,806	Autriche
Portugal	1 000 Escudos	39,358	39,134	33,087	26,125	22,758	20,440	Portugal
Spain	1 000 Gold Pesetas	17,330	17,419	14,947	13,164	13,044	14,898	Espagne
Malta	1 000 Malt. Pounds	2 594,700	2 620,200	2 353,400	2 368,800	2 597,400	2 791,100	Malte
Yugoslavia	1 000 Dinara	62,842	57,518	54,966	54,651	53,637	52,643	Yougoslavie
Greece	1 000 Drachmi	33,333	30,972	27,339	27,141	27,287	26,998	Grèce
Turkey	1 000 Lires	71,803	69,242	62,294	55,549	41,183	32,177	Turquie
Soviet Union*	1 000 Rublei	1 321,500	1 386,200	1 326,398	1 357,126	1 463,374	1 525,790	Union soviétique*
German Dem. Rep.*	1 000 Valuta Mark	287,356	→	→	→	→	→	Rép. dém. allemande*
Poland*	1 000 Zloty	301,000	→	→	→	297,329	323,755	Pologne*
Czechoslovakia*	1 000 Kroner	171,218	179,044	173,319	176,926	184,515	188,193	Tchécoslovaquie*
Hungary*	1 000 Forint	109,315	116,683	24,054	24,419	26,305	28,109	Hongrie*
Romania*	1 000 Lei	201,207	→	→	→	219,350	223,710	Roumanie*
Bulgaria*	1 000 Lev	1 030,928	1 032,972	1 035,064	1 054,630	1 125,510	1 156,545	Bulgarie*
Morocco	1 000 Dirham	228,843	246,761	226,280	222,054	239,998	256,469	Maroc
Algeria	1 000 Dinars	239,189	253,203	240,165	241,150	252,150	259,518	Algérie
Tunisia	1 000 Dinars	2 290,951	2 485,707	2 332,090	2 331,002	2 402,691	2 460,025	Tunisie
Libya	1 000 Pounds	3 377,800	→	→	→	→	→	Libye
Egypt	1 000 Pounds	2 555,600	→	→	→	→	1 428,600	Égypte
Nigeria	1 000 Naira	1 588,100	1 624,800	1 595,900	1 551,400	1 574,500	1 659,100	Nigeria
Rep. of South Africa	1 000 Rands	1 472,200	1 366,300	1 150,000	→	→	1 188,100	Rép. d'Afrique du Sud
Canada	1 000 Canad. \$	1 022,599	983,091	1 014,199	940,291	876,655	853,679	Canada
Mexico	1 000 Pesos	80,000	80,013	64,826	44,301	43,923	43,850	Mexique
El Salvador	1 000 Colones	400,000	→	→	→	→	→	El Salvador
Nicaragua	1 000 Cordobas	142,590	142,322	→	→	→	108,031	Nicaragua
Costa Rica	1 000 Colones	126,103	116,686	→	→	→	→	Costa Rica
Cuba*	1 000 Pesos	1 189,565	1 247,600	1 326,400	1 217,498	1 311,030	→	Cuba*
Bahamas	1 000 Baham. \$	1 000,000	→	→	→	→	→	Bahamas
Trinidad and Tobago	1 000 TT \$	487,068	460,893	410,240	416,667	→	→	Trinidad et Tobago
Netherlands Antilles	1 000 N.A. FL.	555,556	→	→	→	→	→	Antilles néerlandaises
Colombia	1 000 Pesos	36,888	32,049	28,591	27,083	25,476	23,481	Colombie
Venezuela	1 000 Bolívares	233,383	233,372	233,106	232,964	→	→	Venezuela
Ecuador	1 000 Sucres	40,000	→	→	→	→	→	Équateur
Peru	1 000 Soles	25,840	24,510	17,388	11,932	6,396	4,453	Pérou
Brazil	1 000 Cruzeiros	147,275	123,01	93,677	70,701	55,340	37,099	Brésil
Chile	1 000 Pesos	1 686,341	192,567	75,341	46,449	31,590	26,849	Chili
Bolivia	1 000 Pesos	50,000	→	→	→	→	48,188	Bolivie
Uruguay	1 000 Pesos	822,368	434,972	294,551	210,526	163,265	126,295	Uruguay
Argentina	1 000 Pesos	112,360	27,322	7,143	2,453	1,257	0,759	Argentine
Lebanon	1 000 Pounds	429,590	432,994	344,388	325,839	338,364	308,375	Liban
Syria	1 000 Pounds	268,637	270,270	257,235	253,165	→	→	Syrie
Iraq	1 000 Dinars	3 386,200	→	→	→	→	→	Irak
Iran	1 000 Rials	14,787	14,784	14,241	14,161	14,189	→	Iran
Israel	1 000 Pounds	2 222,222	1 564,945	1 253,133	956,023	572,410	393,082	Israël
Saudi Arabia	1 000 Riyals	281,690	284,285	283,286	283,680	294,152	297,548	Arabie Saoudite
Kuwait	1 000 Dinars	3 410,400	3 448,300	3 420,300	3 489,800	3 636,200	3 620,300	Koweït
Bahrain	1 000 Dinars	2 533,300	2 528,400	2 527,800	2 527,500	2 580,900	2 621,400	Bahrein
Pakistan	1 000 Rupees	100,695	→	→	→	→	→	Pakistan
India	1 000 Rupees	123,426	119,389	111,607	114,430	122,055	123,062	Inde
Bangladesh	1 000 Taka	123,259	83,202	65,159	65,041	66,596	64,300	Bangla Desh
Sri Lanka	1 000 Rupees	150,399	141,844	118,217	109,254	64,070	64,230	Sri Lanka
Thailand	1 000 Bahts	49,080	49,070	49,020	→	49,174	48,974	Thaïlande
Indonesia	1 000 Rupiahs	2,410	→	→	→	2,262	1,605	Indonésie
Malaysia	1 000 Malays. \$	415,438	416,389	393,453	406,289	431,779	456,955	Malaysia
Singapore	1 000 Singap. \$	410,357	421,710	404,727	409,937	439,754	459,855	Singapour
Philippines	1 000 Pesos	147,317	137,971	134,403	135,084	135,763	135,545	Philippines
South Korea	1 000 Won	2,464	2,066	→	→	→	→	Corée du Sud
Japan	1 000 Yen	3,430	3,369	3,372	3,724	4,751	4,563	Japon
Taiwan	1 000 NT \$	26,316	→	→	→	26,988	→	Tai-wan
Hong Kong*	1 000 H.K. \$	198,376	201,820	205,163	214,720	213,316	199,622	Hong-Kong*
Australia	1 000 Austral. \$	1 440,800	1 310,200	1 225,200	1 109,000	1 144,700	1 117,900	Australie
New Zealand	1 000 New Z. \$	1 401,100	1 214,600	996,400	970,800	1 037,800	1 022,900	Nouvelle-Zélande

Source: International Financial Statistics.

*) Conversion rates as used by the Statistical Office of the United Nations. (Weighted averages if the rates are different for imports and exports.)

Taux de conversions utilisés par l'Office Statistique des Nations unies. (Moyennes pondérées s'il existe des taux différents pour les importations et les exportations.)

Geonomenklatur 1980

EUROPA

Fællesskabet

001	Frankrig
002	Belgien og Luxembourg
003	Nederlandene
004	Forbundsrepublikken Tyskland
005	Italien
006	Det forenede Kongerige (UK)
007	Irland
008	Danmark

Øvrige Europa

024	Island
025	Færøerne
028	Norge
030	Sverige
032	Finland
036	Schweiz
038	Østrig
040	Portugal
042	Spanien
043	Andorra
044	Gibraltar
045	Vatikanstaten
046	Malta
048	Jugoslavien
050	Grækenland
052	Tyrkiet
056	Sovjetunionen
058	Den tyske demokratiske Republik
060	Polen
062	Tjekkoslaviet
064	Ungarn
066	Rumænien
068	Bulgarien
070	Albanien

AFRIKA

Nordafrika

202	De kanariske Øer
204	Marokko
205	Ceuta og Melilla
208	Algeriet
212	Tunesien
216	Libyen
220	Ægypten
224	Sudan

Vestafrika

228	Mauritanien
232	Mali
236	Øvre Volta
240	Niger
244	Tschad
247	Den kapverdiske Republik
248	Senegal
252	Gambia
257	Guinea-Bissau
260	Guinea
264	Sierra Leone
268	Liberia
272	Elfenbenskysten
276	Ghana
280	Togo
284	Benin
288	Nigeria

Central-, Øst- og Sydafrika

302	Cameroun
306	Det centralafrikanske Kejserrige
310	Ækvatorial Guinea

Geonomenklatur 1980

EUROPA

Gemeinschaft

001	Frankreich
002	Belgien und Luxemburg
003	Niederlande
004	Bundesrepublik Deutschland
005	Italien
006	Vereinigtes Königreich
007	Irland
008	Dänemark

Übrige Länder Europas

024	Island
025	Färöer
028	Norwegen
030	Schweden
032	Finnland
036	Schweiz
038	Österreich
040	Portugal
042	Spanien
043	Andorra
044	Gibraltar
045	Vatikanstadt
046	Malta
048	Jugoslawien
050	Griechenland
052	Türkei
056	Sowjetunion
058	Deutsche Demokratische Republik
060	Polen
062	Tschechoslowakei
064	Ungarn
066	Rumänien
068	Bulgarien
070	Albanien

AFRIKA

Nordafrika

202	Kanarische Inseln
204	Marokko
205	Ceuta und Melilla
208	Algerien
212	Tunesien
216	Libyen
220	Ägypten
224	Sudan

Westafrika

228	Mauretanien
232	Mali
236	Obervolta
240	Niger
244	Tschad
247	Republik Kap Verde
248	Senegal
252	Gambia
257	Guinea-Bissau
260	Guinea
264	Sierra Leone
268	Liberia
272	Elfenbeinküste
276	Ghana
280	Togo
284	Benin
288	Nigeria

Zentral-, Ost- und Südafrika

302	Kamerun
306	Zentralafrikanisches Kaiserreich
310	Äquatorialguinea

Geonomenclature 1980

EUROPE

Community

001	France
002	Belgium and Luxembourg
003	Netherlands
004	Federal Republic of Germany
005	Italy
006	United Kingdom
007	Ireland
008	Denmark

Other European Countries

024	Iceland
025	Faroe Islands
028	Norway
030	Sweden
032	Finland
036	Switzerland
038	Austria
040	Portugal
042	Spain
043	Andorra
044	Gibraltar
045	Vatican City State
046	Malta
048	Yugoslavia
050	Greece
052	Turkey
056	Soviet Union
058	German Democratic Republic
060	Poland
062	Czechoslovakia
064	Hungary
066	Romania
068	Bulgaria
070	Albania

AFRICA

North Africa

202	Canary Islands
204	Morocco
205	Ceuta and Melilla
208	Algeria
212	Tunisia
216	Libya
220	Egypt
224	Sudan

West Africa

228	Mauritania
232	Mali
236	Upper Volta
240	Niger
244	Chad
247	Republic of Cape Verde
248	Senegal
252	Gambia
257	Guinea Bissau
260	Guinea
264	Sierra Leone
268	Liberia
272	Ivory Coast
276	Ghana
280	Togo
284	Benin
288	Nigeria

Central, East and South Africa

302	Cameroon
306	Central African Empire
310	Equatorial Guinea

Zone

1010
1010
1010
1010
1010
1010
1010
10101021
1022
1021
1021
1021
1021
1021
1021
1022
1022
1022
1021
1022
1022
1022
1021
1022
1022
1022
1022
1021
1021
1021
1041
1041
1041
1041
1041
1041
1041
10411038
1038
1038
1038
1038
1038
1038
10311031
1031
1031
1031
1031
1031
1031
1031
1031
1031
1031
1031
1031
1031
1031
1031
1031
1031
1031
1031
10311031
1031
1031

Français

Italiano

Nederlands

Géonomenclature 1980

Geonomenclatura 1980

Geonomenclatuur 1980

EUROPE

EUROPA

EUROPA

Zone

Communauté

Comunità

Gemeenschap

001 France
002 Belgique et Luxembourg
003 Pays-Bas
004 République fédérale d'Allemagne
005 Italie
006 Royaume-Uni
007 Irlande
008 Danemark

001 Francia
002 Belgio e Lussemburgo
003 Paesi Bassi
004 Repubblica federale di Germania
005 Italia
006 Regno Unito
007 Irlanda
008 Danimarca

001 Frankrijk 1010
002 België en Luxemburg 1010
003 Nederland 1010
004 Bondsrepubliek Duitsland 1010
005 Italië 1010
006 Verenigd Koninkrijk 1010
007 Ierland 1010
008 Denemarken 1010

Autres pays d'Europe

Altri paesi d'Europa

Overige Europese Landen

024 Islande
025 Iles Féroé
028 Norvège
030 Suède
032 Finlande
036 Suisse
038 Autriche
040 Portugal
042 Espagne
043 Andorre
044 Gibraltar
045 Cité du Vatican
046 Malte
048 Yougoslavie
050 Grèce
052 Turquie
056 Union soviétique
058 République démocratique allemande
060 Pologne
062 Tchécoslovaquie
064 Hongrie
066 Roumanie
068 Bulgarie
070 Albanie

024 Islanda
025 Isole Feroë
028 Norvegia
030 Svezia
032 Finlandia
036 Svizzera
038 Austria
040 Portogallo
042 Spagna
043 Andorra
044 Gibilterra
045 Città del Vaticano
046 Malta
048 Iugoslavia
050 Grecia
052 Turchia
056 Unione Sovietica
058 Repubblica democratica tedesca
060 Polonia
062 Cecoslovacchia
064 Ungheria
066 Romania
068 Bulgaria
070 Albania

024 IJsland 1021
025 Faerøer 1022
028 Noorwegen 1021
030 Zweden 1021
032 Finland 1021
036 Zwitserland 1021
038 Oostenrijk 1021
040 Portugal 1021
042 Spanje 1022
043 Andorra 1022
044 Gibraltar 1022
045 Vaticaanstad 1022
046 Malta 1022
048 Joegoslavië 1022
050 Griekenland 1022
052 Turkije 1022
056 Sowjetunie 1041
058 Duitse Democratische Republiek 1041
060 Polen 1041
062 Tsjechoslowakije 1041
064 Hongarije 1041
066 Roemenië 1041
068 Bulgarije 1041
070 Albanië 1041

AFRIQUE

AFRICA

AFRIKA

Afrique du Nord

Africa settentrionale

Noord-Afrika

202 Iles Canaries
204 Maroc
205 Ceuta et Melilla
208 Algérie
212 Tunisie
216 Libye
220 Égypte
224 Soudan

202 Isole Canarie
204 Marocco
205 Ceuta e Melilla
208 Algeria
212 Tunisia
216 Libia
220 Egitto
224 Sudan

202 Canarische eilanden 1038
204 Marokko 1038
205 Ceuta en Melilla 1038
208 Algerië 1038
212 Tunesië 1038
216 Libië 1038
220 Egypte 1038
224 Soedan 1031

Afrique occidentale

Africa occidentale

West-Afrika

228 Mauritanie
232 Mali
236 Haute-Volta
240 Niger
244 Tchad
247 République du Cap-Vert
248 Sénégal
252 Gambie
257 Guinée-Bissau
260 Guinée
264 Sierra Leone
268 Libéria
272 Côte-d'Ivoire
276 Ghana
280 Togo
284 Bénin
288 Nigeria

228 Mauritania
232 Mali
236 Alto Volta
240 Niger
244 Ciad
247 Repubblica del Capo Verde
248 Senegal
252 Gambia
257 Guinea-Bissau
260 Guinea
264 Sierra Leone
268 Liberia
272 Costa d'Avorio
276 Ghana
280 Togo
284 Benin
288 Nigeria

228 Mauretanië 1031
232 Mali 1031
236 Opper-Volta 1031
240 Niger 1031
244 Tsjaad 1031
247 Kaapverdise Republiek 1031
248 Senegal 1031
252 Gambia 1031
257 Guinee-Bissau 1031
260 Guinea 1031
264 Sierra Leone 1031
268 Liberia 1031
272 Ivoorkust 1031
276 Ghana 1031
280 Togo 1031
284 Benin 1031
288 Nigeria 1031

Afrique centrale, orientale et australe

Africa centrale, orientale e meridionale

Centraal-, Oost- en Zuid-Afrika

302 Cameroun
306 Empire Centrafricain
310 Guinée équatoriale

302 Camerun
306 Impero Centrafricano
310 Guinea equatoriale

302 Kameeroen 1031
306 Centraal Afrikaans Keizerrijk 1031
310 Equatoriaal Guinea 1031

Dansk	Deutsch	English	Zone
311 São Tomé og Príncipe	311 São Tomé und Príncipe	311 São Tomé and Príncipe	1031
314 Gabon	314 Gabun	314 Gabon	1031
318 Congo	318 Kongo	318 Congo	1031
322 Zaire	322 Zaire	322 Zaire	1031
324 Rwanda	324 Ruanda	324 Rwanda	1031
328 Burundi	328 Burundi	328 Burundi	1031
329 St. Helena og tilhørende områder	329 St. Helena und zugehörige Gebiete	329 St. Helena and dependencies	1033
330 Angola	330 Angola	330 Angola	1038
334 Etiopien	334 Äthiopien	334 Ethiopia	1031
338 Djibouti	338 Dschibuti	338 Jibuti	1031
342 Somalia	342 Somalia	342 Somalia	1031
346 Kenya	346 Kenia	346 Kenya	1031
350 Uganda	350 Uganda	350 Uganda	1031
352 Tanzania	352 Tansania	352 Tanzania	1031
355 Seychellerne og tilhørende områder	355 Seychellen und zugehörige Gebiete	355 Seychelles and dependencies	1031
357 Britiske områder i Det indiske Ocean	357 Britisches Gebiet im Indischen Ozean	357 British Indian Ocean Territory	1033
366 Mozambique	366 Mosambik	366 Mozambique	1038
370 Madagascar	370 Madagascar	370 Madagascar	1031
372 Réunion	372 Réunion	372 Réunion	1032
373 Mauritius	373 Mauritius	373 Mauritius	1031
375 Comorerne	375 Komoren	375 Comoros	1031
377 Mayotte	377 Mayotte	377 Mayotte	1032
378 Zambia	378 Sambia	378 Zambia	1031
382 Rhodesia	382 Rhodesien	382 Rhodesia	1038
386 Malawi	386 Malawi	386 Malawi	1031
390 Den sydafrikanske Republik og Namibia	390 Republik Südafrika und Namibia	390 Republic of South Africa and Namibia	1028
391 Botswana	391 Botswana	391 Botswana	1031
393 Swaziland	393 Swasiland	393 Swaziland	1031
395 Lesotho	395 Lesotho	395 Lesotho	1031
AMERIKA	AMERIKA	AMERICA	
Nordamerika	Nordamerika	North America	
400 USA	400 Vereinigte Staaten von Amerika	400 United States of America	1023
404 Canada	404 Kanada	404 Canada	1023
406 Grønland	406 Grønland	406 Greenland	1032
408 St. Pierre og Miquelon	408 St. Pierre und Miquelon	408 St. Pierre and Miquelon	1032
Mellem- og Sydamerika	Mittel- und Südamerika	Central and South America	
412 Mexico	412 Mexiko	412 Mexico	1038
413 Bermudaøerne	413 Bermuda	413 Bermuda	1033
416 Guatemala	416 Guatemala	416 Guatemala	1038
421 Belize	421 Belize	421 Belize	1033
424 Honduras	424 Honduras	424 Honduras	1038
428 El Salvador	428 El Salvador	428 El Salvador	1038
432 Nicaragua	432 Nicaragua	432 Nicaragua	1038
436 Costa Rica	436 Costa Rica	436 Costa Rica	1038
440 Panama	440 Panama	440 Panama	1038
444 Panama-Kanalzone	444 Panamakanal-Zone	444 Panama Canal Zone	1038
448 Cuba	448 Kuba	448 Cuba	1048
451 Vestindien	451 Vestindien	451 West Indies	1033
452 Haiti	452 Haiti	452 Haiti	1038
453 Bahamaøerne	453 Bahamas	453 Bahamas	1031
454 Turks- og Caicosøerne	454 Turks- und Caicosøerne	454 Turks and Caicos Islands	1033
456 Den dominikanske Republik	456 Dominikanske Republik	456 Dominican Republic	1038
457 De amerikanske Jomfruøer	457 Amerikaniske Jungferøerne	457 Virgin Islands of the United States	1038
458 Guadeloupe	458 Guadeloupe	458 Guadeloupe	1032
460 Dominica	460 Dominica	460 Dominica	1031
462 Martinique	462 Martinique	462 Martinique	1032
463 Caymanøerne	463 Kaimanøerne	463 Cayman Islands	1033
464 Jamaica	464 Jamaika	464 Jamaica	1031
465 St. Lucia	465 St. Lucia	465 St. Lucia	1031
467 St. Vincent	467 St. Vincent	467 St. Vincent	1031
469 Barbados	469 Barbados	469 Barbados	1031
472 Trinidad og Tobago	472 Trinidad og Tobago	472 Trinidad and Tobago	1031
473 Grenada	473 Grenada	473 Grenada	1031
476 De hollandske Antiller	476 Nederländiske Antiller	476 Netherlands Antilles	1033
480 Colombia	480 Kolumbien	480 Colombia	1038
484 Venezuela	484 Venezuela	484 Venezuela	1038
488 Guyana	488 Guayana	488 Guyana	1031
492 Surinam	492 Surinam	492 Surinam	1031
496 Fransk Guyana	496 Fransk Guyana	496 French Guiana	1032
500 Ecuador	500 Ecuador	500 Ecuador	1038
504 Peru	504 Peru	504 Peru	1038
508 Brasilien	508 Brasilien	508 Brazil	1038
512 Chile	512 Chile	512 Chile	1038
516 Bolivia	516 Bolivien	516 Bolivia	1038
520 Paraguay	520 Paraguay	520 Paraguay	1038
524 Uruguay	524 Uruguay	524 Uruguay	1038
528 Argentina	528 Argentina	528 Argentina	1038
529 Falklandsøerne og tilhørende områder	529 Falklandøerne og tilhørende Gebiete	529 Falklands Islands and dependencies	1033

Français

311	São Tomé et Principe
314	Gabon
318	Congo
322	Zaïre
324	Rwanda
328	Burundi
329	Sainte-Hélène et dépendances
330	Angola
334	Ethiopie
338	Djibouti
342	Somalie
346	Kenya
350	Ouganda
352	Tanzanie
355	Seychelles et dépendances
357	Territoire britannique de l'océan Indien
366	Mozambique
370	Madagascar
372	Réunion
373	Maurice
375	Comores
377	Mayotte
378	Zambie
382	Rhodésie
386	Malawi
390	République d'Afrique du Sud et Namibie
391	Botswana
393	Swaziland
395	Lesotho

AMÉRIQUE

Amérique du Nord

400	États-Unis d'Amérique
404	Canada
406	Groenland
408	Saint-Pierre et Miquelon

Amérique centrale et du Sud

412	Mexique
413	Bermudes
416	Guatemala
421	Belize
424	Honduras
428	El Salvador
432	Nicaragua
436	Costa Rica
440	Panama
444	Zone du Canal de Panama
448	Cuba
451	Indes occidentales
452	Haiti
453	Bahamas
454	Iles Turks et Caicos
456	République Dominicaine
457	Iles Vierges des États-Unis
458	Guadeloupe
460	Dominique
462	Martinique
463	Iles Cayman
464	Jamaïque
465	Sainte-Lucie
467	Saint-Vincent
469	La Barbade
472	Trinidad et Tobago
473	Grenada
476	Antilles néerlandaises
480	Colombie
484	Venezuela
488	Guyana
492	Surinam
496	Guyane française
500	Équateur
504	Pérou
508	Brésil
512	Chili
516	Bolivie
520	Paraguay
524	Uruguay
528	Argentine
529	Iles Falkland et dépendances

Italiano

311	São-Tomé e Principe
314	Gabon
318	Congo
322	Zaire
324	Ruanda
328	Burundi
329	Sant'Elena e dipendenze
330	Angola
334	Etiopia
338	Gibuti
342	Somalia
346	Kenia
350	Uganda
352	Tanzania
355	Seychelles e dipendenze
357	Territorio britannico dell'Oceano Indiano
366	Mozambico
370	Madagascar
372	Riunione
373	Maurizio
375	Comore
377	Mayotte
378	Zambia
382	Rhodesia
386	Malawi
390	Repubblica del Sudafrica e Namibia
391	Botswana
393	Swaziland
395	Lesotho

AMERICA

America settentrionale

400	Stati Uniti d'America
404	Canada
406	Groenlandia
408	Saint-Pierre e Miquelon

America centrale e del sud

412	Messico
413	Bermude
416	Guatemala
421	Belize
424	Honduras
428	El Salvador
432	Nicaragua
436	Costarica
440	Panama
444	Zona del Canale di Panama
448	Cuba
451	Indie occidentali
452	Haiti
453	Bahamas
454	Isole Turks e Caicos
456	Repubblica Dominicana
457	Isole Vergini degli Stati Uniti
458	Guadalupa
460	Dominica
462	Martinica
463	Isole Cayman
464	Giamaica
465	Santa Lucia
467	San Vincenzo
469	Barbados
472	Trinidad e Tobago
473	Grenada
476	Antille olandesi
480	Colombia
484	Venezuela
488	Guyana
492	Suriname
496	Guyana francese
500	Ecuador
504	Perù
508	Brasile
512	Cile
516	Bolivia
520	Paraguay
525	Uruguay
528	Argentina
529	Isole Falkland e dipendenze

Nederlands

311	São Tome en Principe
314	Gaboen
318	Kongo
322	Zaire
324	Rwanda
328	Boeroendi
329	St. Helena en onderhorigheden
330	Angola
334	Ethiopië
338	Djibouti
342	Somalia
346	Kenia
350	Oeganda
352	Tanzania
355	Seychellen en onderhorigheden
357	Brits gebied in de Indische Oceaan
366	Mozambique
370	Madagascar
372	Réunion
373	Mauritius
375	Comoren
377	Mayotte
378	Zambia
382	Rhodesië
386	Malawi
390	Republiek Zuid-Afrika en Namibië
391	Botswana
393	Swaziland
395	Lesotho

AMERIKA

Noord-Amerika

400	Verenigde Staten van Amerika
404	Canada
406	Groenland
408	St. Pierre en Miquelon

Midden- en Zuid-Amerika

412	Mexico	1038
413	Bermuda	1033
416	Guatemala	1038
421	Belize	1033
424	Honduras	1038
428	El Salvador	1038
432	Nicaragua	1038
436	Costa Rica	1038
440	Panama	1038
444	Panamakanaalzone	1038
448	Cuba	1048
451	West-Indië	1033
452	Haiti	1038
453	Bahamas	1031
454	Turks- en Caicos-eilanden	1033
456	Dominicaanse Republiek	1038
457	Maagdeneilanden behorende tot de Verenigde Staten	1038
458	Guadeloupe	1032
460	Dominica	1031
462	Martinique	1032
463	Cayman-eilanden	1033
464	Jamaica	1031
465	St. Lucia	1031
467	St. Vincent	1031
469	Barbados	1031
472	Trinidad en Tobago	1031
473	Grenada	1031
476	Nederlandse Antillen	1033
480	Columbia	1038
484	Venezuela	1038
488	Guyana	1031
492	Suriname	1031
496	Frans-Guyana	1032
500	Ecuador	1038
504	Peru	1038
508	Brazilië	1038
512	Chili	1038
516	Bolivia	1038
520	Paraguay	1038
524	Uruguay	1038
528	Argentinië	1038
529	Falklandeilanden en onderhorigheden	1033

Zone

Dansk

Deutsch

English

ASIEN

Nær- og Mellemøsten

600	Cypern
604	Libanon
608	Syrien
612	Irak
616	Iran
624	Israel
628	Jordan
632	Saudi-Arabien
636	Kuwait
640	Bahrain
644	Qatar
647	De forenede arabiske Emirater
649	Oman
652	Nordjemen
656	Sydjemen

Øvrige Asien

660	Afghanistan
662	Pakistan
664	Indien
666	Bangladesh
667	Maldiverne
669	Sri Lanka
672	Nepal
675	Bhutan
676	Burma
680	Thailand
684	Laos
690	Vietnam
696	Kamputchea (Cambodia)
700	Indonesien
701	Malaysia
703	Brunei
706	Singapore
708	Philippinerne
716	Mongoliet
720	Kina
724	Nordkorea
728	Syd Korea
732	Japan
736	Taiwan
740	Hongkong
743	Macao

AUSTRALIEN, OCEANIEN OG ANDRE OMRÅDER

800	Australien
801	Papua Ny Guinea
802	Australisk Oceanien
803	Nauru
804	New Zealand
806	Salomonøerne
807	Tuvalu
808	Amerikansk Oceanien
809	Ny Caledonien og tilhørende områder
810	Kiribati (tidligere Gilbertøerne) og Pitcairnøerne
811	Wallis og Futuna
814	New Zealandsk Oceanien
815	Fiji
816	Ny Hebriderne
817	Tonga
819	Vest Samoa
822	Fransk Polynesien
890	Polarområder

I ØVRIGT

950	Provierter og bunkring
958	Ikke nærmere angivet land eller område
977	Lande og områder, for hvilke der ikke offentliggøres oplysninger

ASIEN

Naher und Mittlerer Osten

600	Zypern
604	Libanon
608	Syrien
612	Irak
616	Iran
624	Israel
628	Jordanien
632	Saudi-Arabien
636	Kuwait
640	Bahrain
644	Katar
647	Vereinigte Arabische Emirate
649	Oman
652	Nordjemen
656	Südjemen

Übrige Länder Asiens

660	Afghanistan
662	Pakistan
664	Indien
666	Bangladesh
667	Malediven
669	Sri Lanka
672	Nepal
675	Bhutan
676	Birma
680	Thailand
684	Laos
690	Vietnam
696	Kamputschea (Kambodscha)
700	Indonesien
701	Malaysia
703	Brunei
706	Singapur
708	Philippinen
716	Mongolei
720	China
724	Nordkorea
728	Südkorea
732	Japan
736	Taiwan
740	Hongkong
743	Macao

AUSTRALIEN, OZEANIEN UND ÜBRIGE GEBIETE

800	Australien
801	Papua Neuguinea
802	Australisch-Ozeanien
803	Nauru
804	Neuseeland
806	Salomonen
807	Tuvalu
808	Amerikanisch-Ozeanien
809	Neukaledonien und zugehörige Gebiete
810	Kiribati (ehem. Gilbert-Inseln) und Pitcairn-Inseln
811	Wallis und Futuna
814	Neuseeländisch-Ozeanien
815	Fidschi
816	Neue Hebriden
817	Tonga
819	Westsamoa
822	Französisch-Polynesien
890	Polargebiete

VERSCHIEDENES

950	Schiffs- und Luftfahrzeugbedarf
958	Nicht ermittelte Länder und Gebiete
977	Aus wirtschaftlichen oder militärischen Gründen nicht nachgewiesene Länder und Gebiete

ASIA

Near and Middle East

600	Cyprus
604	Lebanon
608	Syria
612	Iraq
616	Iran
624	Israel
628	Jordan
632	Saudi Arabia
636	Kuwait
640	Bahrain
644	Qatar
647	United Arab Emirates
649	Oman
652	North Yemen
656	South Yemen

Other Asian Countries

660	Afghanistan
662	Pakistan
664	India
666	Bangladesh
667	Maldives
669	Sri Lanka
672	Nepal
675	Bhutan
676	Burma
680	Thailand
684	Laos
690	Vietnam
696	Kampuchea (Cambodia)
700	Indonesia
701	Malaysia
703	Brunei
706	Singapore
708	Philippines
716	Mongolia
720	China
724	North Korea
728	South Korea
732	Japan
736	Taiwan
740	Hong Kong
743	Macao

AUSTRALASIA, OCEANIA AND OTHER TERRITORIES

800	Australia	1028
801	Papua New Guinea	1031
802	Australian Oceania	1038
803	Nauru	1038
804	New Zealand	1028
806	Salomon Islands	1031
807	Tuvalu	1031
808	American Oceania	1038
809	New Caledonia and dependencies	1033
810	Kiribati (form. Gilbert Islands) and Pitcairn	1031
811	Wallis and Futuna Islands	1033
814	New Zealand Oceania	1038
815	Fiji	1031
816	New Hebrides	1033
817	Tonga	1031
819	Western Samoa	1031
822	French Polynesia	1033
890	Polar Regions	1038

MISCELLANEOUS

950	Stores and provisions	1090
958	Countries and territories not determined	1090
977	Countries and territories not disclosed for commercial or military reasons	1090

Zone

Français

Italiano

Nederlands

ASIE

ASIA

AZIË

Zone

Proche et Moyen-Orient

Vicino e Medio Oriente

Nabije en Midden-Oosten

600	Chypre
604	Liban
608	Syrie
612	Irak
616	Iran
624	Israël
628	Jordanie
632	Arabie Saoudite
636	Koweït
640	Bahreïn
644	Qatar
647	Émirats arabes unis
649	Oman
652	Yémen du Nord
656	Yémen du Sud

600	Cipro
604	Libano
608	Siria
612	Irak
616	Iran
624	Israele
628	Giordania
632	Arabia Saudita
636	Kuwait
640	Bahreïn
644	Qatar
647	Emirati arabi uniti
649	Oman
652	Yemen del Nord
656	Yemen del Sud

600	Cyprus	1038
604	Libanon	1038
608	Syrië	1038
612	Irak	1038
616	Iran	1038
624	Israël	1038
628	Jordanie	1038
632	Saoedi-Arabië	1038
636	Koeweït	1038
640	Bahreïn	1038
644	Katar	1038
647	Verenigde Arabische Emiraten	1038
649	Oman	1038
652	Noord-Jemen	1038
656	Zuid-Jemen	1038

Autres pays d'Asie

Altri paesi d'Asia

Overige Aziatische landen

660	Afghanistan
662	Pakistan
664	Inde
666	Bangla Desh
667	Maldives
669	Sri Lanka
672	Népal
675	Bhoutan
676	Birmanie
680	Thaïlande
684	Laos
690	Vietnam
696	Kampouchéa (Cambodge)
700	Indonésie
701	Malaysia
703	Brunei
706	Singapour
708	Philippines
716	Mongolie
720	Chine
724	Corée du Nord
728	Corée du Sud
732	Japon
736	T'ai-wan
740	Hong-kong
743	Macao

660	Afganistan
662	Pakistan
664	India
666	Bangladesh
667	Maldive
669	Sri Lanka
672	Nepal
675	Bhutan
676	Birmania
680	Taïlandia
684	Laos
690	Vietnam
696	Campucea (Cambogia)
700	Indonesia
701	Malaysia
703	Brunei
706	Singapore
708	Filippine
716	Mongolia
720	Cina
724	Corea del Nord
728	Corea del Sud
732	Giappone
736	Taiwan
740	Hong Kong
743	Macao

660	Afghanistan	1038
662	Pakistan	1038
664	India	1038
666	Bangla Desh	1038
667	Malediven	1038
669	Sri Lanka	1038
672	Nepal	1038
675	Bhoetan	1038
676	Birma	1038
680	Thaïland	1038
684	Laos	1038
690	Vietnam	1048
696	Kampoetsjea (Kambodja)	1038
700	Indonesië	1038
701	Maleisië	1038
703	Brunei	1033
706	Singapore	1038
708	Filippijnen	1038
716	Mongolië	1048
720	China	1048
724	Noord-Korea	1048
728	Zuid-Korea	1038
732	Japan	1028
736	Taiwan	1038
740	Hong Kong	1038
643	Macao	1038

**AUSTRALIE, OCÉANIE
ET AUTRES TERRITOIRES**

**AUSTRALIA, OCEANIA
ED ALTRI TERRITORI**

**AUSTRALIË, OCEANIË
EN OVERIGE GEBIEDEN**

800	Australie
801	Papouasie-Nouvelle-Guinée
802	Océanie australienne
803	Nauru
804	Nouvelle-Zélande
806	Iles Salomon
807	Tuvalu
808	Océanie américaine
809	Nouvelle-Calédonie et dépendances
810	Kiribati (anc. îles Gilbert) et îles Pitcairn
811	Iles Wallis et Futuna
814	Océanie néo-zélandaise
815	Fidji
816	Nouvelles-Hébrides
817	Tonga
819	Samoa occidentales
822	Polynésie française
890	Régions polaires

800	Australia
801	Papouasia-Nuova Guinea
802	Oceania australiana
803	Nauru
804	Nuova Zelanda
806	Isole Salomone
807	Tuvalu
808	Oceania americana
809	Nuova Caledonia e dipendenze
810	Kiribati (ex isole Gilbert) e isole Pitcairn
811	Isole Wallis e Futuna
814	Oceania neozelandese
815	Figi
816	Nuove Ebridi
817	Tonga
819	Samoa occidentali
822	Polinesia francese
890	Regioni polari

800	Australië	1028
801	Papoea Nieuw-Guinea	1031
802	Australisch Oceanië	1038
803	Nauroe	1038
804	Nieuw-Zeeland	1028
806	Salomonseilanden	1031
807	Tuvalu	1031
808	Amerikaans Oceanië	1038
809	Nieuw-Caledonië en onderhorigheden	1033
810	Kiribati (voormalige Gilbert-eilanden) en Pitcairn-eilanden	1031
811	Wallis- en Futuna-eilanden	1033
814	Nieuwzeelands Oceanië	1038
815	Fidzji-eilanden	1031
816	Nieuwe Hebriden	1033
817	Tonga	1031
819	West-Samoa	1031
822	Frans Polynesië	1033
890	Poolgebieden	1038

DIVERS

DIVERSI

OVERIGE

950	Avitaillement et soutage
958	Pays et territoires non déterminés
977	Pays et territoires non précisés pour des raisons commerciales ou militaires

950	Provviste e dotazioni di bordo
958	Paesi e territori non determinati
977	Paesi e territori non precisati per ragioni commerciali o militari

950	Boordprovisie en -benodigheden alsmede bunkermateriaal	1090
958	Niet nader bepaalde landen en gebieden	1090
977	Om commerciële of militaire redenen niet nader aangegeven landen en gebieden	1090

Dansk	Deutsch	English	Zone
ØKONOMISKE ZONER	WIRTSCHAFTSRÄUME	ECONOMIC ZONES	
Grand total Samtlige oprindelses- og bestemmelseslande	Grand total Insgesamt der Ursprungs- oder Bestimmungsländer	Grand total Grand total of importing or exporting countries	1000
Intra-EC (EUR 9) EF-medlemsstaterne	Intra-EC (EUR 9) Mitgliedstaaten der EG	Intra-EC (EUR 9) Member States of the EC	1010
Extra-EC (EUR 9) Samtlige lande minus EF-medlemsstaterne	Extra-EC (EUR 9) Insgesamt auschl. der EG-Mitgliedstaaten	Extra-EC (EUR 9) Grand total less Member States	1011
Class 1 Industrialiserede vestlige tredjelande	Class 1 Industrialisierte westliche Drittländer	Class 1 Western industrialized third countries	1020
EFTA Europæiske Frihandelsområde	EFTA Europäische Freihandelsvereinigung	EFTA European Free Trade Area	1021
Oth. West. Europe Andre vesteuropæiske lande	Oth. West. Europe Andere westeuropæiske Länder	Oth. West. Europe Other Western European countries	1022
USA and Canada Amerikas Forenede Stater og Canada	USA and Canada Vereinigte Staaten von Amerika und Kanada	USA and Canada United States of America and Canada	1023
Others Class 1 Andre industrialiserede vestlige tredjelande	Others Class 1 Andre industrialisierte westliche Drittländer	Others Class 1 Other Western industrialized third countries	1028
Class 2 Udviklingslande	Class 2 Entwicklungsländer	Class 2 Developing countries	1030
ACP ¹⁾ Staterne i Afrika, Vestindien og Stillehavet - Lomé-konventionen	ACP ¹⁾ Länder Afrikas, der Karibik og des Pazifiks - Abkommen von Lomé	ACP ¹⁾ Countries of Africa, the Caribbean and the Pacific - Lomé Convention	1031
DOM Oversøiske landsdele af EF	DOM Überseeische Departements der EG	DOM Overseas administrative areas of the EC	1032
TOM Oversøiske områder, associeret med EF	TOM Assozierte überseeische Gebiete der EG	TOM Overseas territories affiliated to the EC	1033
Others Class 2 Andre udviklingslande	Others Class 2 Andere Entwicklungsländer	Others Class 2 Other developing countries	1038
Class 3 Statshandelslande	Class 3 Statshandelsländer	Class 3 Countries with State-trade	1040
Eastern Europe Europæiske statshandelslande	Eastern Europe Europäische Staatshandelsländer	Eastern Europe European countries with State-trade	1041
Other Class 3 Andre statshandelslande	Others Class 3 Andere Staatshandelsländer	Others Class 3 Other countries with State-trade	1048
Miscellaneous I øvrigt	Miscellaneous Verschiedenes	Miscellaneous Miscellaneous	1090

Français	Italiano	Nederlands	Zone
ZONES ÉCONOMIQUES	ZONE ECONOMICHE	ECONOMISCHE ZONES	
Monde	Monde	Monde	1000
Total général des pays d'origine ou de destination	Totale generale dei paesi di origine o di destinazione	Algemeen totaal van de landen van oorsprong of bestemming	
Intra-CE (EUR 9)	Intra-CE (EUR 9)	Intra-CE (EUR 9)	1010
États membres de la CE	Stati membri della CE	Lid-Staten van de EG	
Extra-CE (EUR 9)	Extra-CE (EUR 9)	Extra-CE (EUR 9)	1011
Total général moins les États membres de la CE	Totale generale meno gli Stati membri della CE	Algemeen totaal min de Lid-Staten van de EG	
Classe 1	Classe 1	Classe 1	1020
Pays tiers industrialisés occidentaux	Paesi terzi occidentali industrializzati	Geïndustrialiseerde westerse derde landen	
AELE	AELE	AELE	1021
Association Européenne de Libre-Échange	Associazione Europea di Libero Scambio	Europese Vrijhandelsassociatie	
Aut. Eur. occid.	Aut. Eur. occid.	Aut. Eur. occid.	1022
Autres pays de l'Europe occidentale	Altri paesi dell'Europa occidentale	Andere Westeuropese landen	
USA et Canada	USA et Canada	USA et Canada	1023
États-Unis d'Amérique et Canada	Stati Uniti d'America e Canada	Verenigde Staten van Amerika en Canada	
Aut. Classe 1	Aut. Classe 1	Aut. Classe 1	1028
Autres pays tiers industrialisés occidentaux	Altri paesi terzi occidentali industrializzati	Andere geïndustrialiseerde westerse derde landen	
Classe 2	Classe 2	Classe 2	1030
Pays en voie de développement	Paesi in via di sviluppo	Ontwikkelingslanden	
ACP ¹⁾	ACP ¹⁾	ACP ¹⁾	1031
Pays d'Afrique, des Caraïbes et du Pacifique - Convention de Lomé	Paesi d'Africa, dei Caraibi e del Pacifico - convenzione di Lomé	Landen in Afrika, het Caraïbisch gebied en de Stille Oceaan - Overeenkomst van Lomé	
DOM	DOM	DOM	1032
Départements d'Outre-Mer de la CE	Dipartimenti d'Oltremare della CE	Departementen overzee van de EG	
TOM	TOM	TOM	1033
Territoires d'Outre-Mer associés à la CE	Territori d'Oltremare associati alla CE	Gebieden overzee geassocieerd met de EG	
Aut. Classe 2	Aut. Classe 2	Aut. Classe 2	1038
Autres pays en voie de développement	Altri paesi in via di sviluppo	Andere ontwikkelingslanden	
Classe 3	Classe 3	Classe 3	1040
Pays à commerce d'État	Paesi a commercio di Stato	Staatshandellanden	
Europe orientale	Europe orientale	Europe orientale	1041
Pays européens à commerce d'État	Paesi europei a commercio di Stato	Europese Staatshandellanden	
Aut. Classe 3	Aut. Classe 3	Aut. Classe 3	1048
Autres pays à commerce d'État	Altri paesi a commercio di Stato	Andere Staatshandellanden	
Divers non classé	Divers non classé	Divers non classé	1090
Divers n.d.a.	Diversi n.n.a.	Overige, n.a.g.	

**Salgs- og abonnementskontorer · Vertriebsbüros · Γραφεία πωλήσεως ·
Sales Offices · Bureaux de vente · Uffici di vendita · Verkoopkantoren**

Belgique — België

Moniteur belge — Belgisch Staatsblad
Rue de Louvain 40-42 — Leuvensestraat 40-42
1000 Bruxelles — 1000 Brussel
Tél. 512 00 26

Sous-dépôts — Agentschappen :

Librairie européenne — Europese Boekhandel
Rue de la Loi 244 — Wetstraat 244
1040 Bruxelles — 1040 Brussel

CREDOC

Rue de la Montagne 34 - Bte 11 — Bergstraat 34
- Bus 11
1000 Bruxelles — 1000 Brussel

Danmark

Schultz Forlag

Møntergade 21
1116 København K
Tlf. (01) 12 11 95

Underagentur :

Europa Bøger
Gammel Torv 6 — Postbox 137
1004 København K
Tlf. (01) 15 62 73

BR Deutschland

Verlag Bundesanzeiger

Breite Straße — Postfach 10 80 06
5000 Köln 1
Tel. (0221) 21 03 48
(Fernschreiber : Anzeiger Bonn 8 882 595)

Ελλάς

Γ. Κ. Έλευθερουδάκης Α.Ε.

Νίκης 4
Αθήνα (126)
Τηλ. 3226323
Τέλεξ 219410 elef

Πρακτόρευση :

Βιβλιοπωλείο Μόλχο
όδος Τιμισακή 10
Θεσσαλονίκη
Τηλ. 275 271
Τέλεξ 412885 limo

France

*Service de vente en France des publications des
Communautés européennes*

Journal officiel

26, rue Desaix
75732 Paris Cedex 15
Tél. (1) 578 61 39

« Service de documentation »

D.E.P.P. — Maison de l'Europe
37, rue des Francs-Bourgeois
75004 Paris
Tél. 887 96 50

Ireland

Government Publications

Sales Office
G.P.O. Arcade
Dublin 1

or by post

Stationery Office

Dublin 4
Tel. 78 96 44

Italia

Libreria dello Stato

Piazza G. Verdi, 10
00198 Roma — Tel. (6) 8508
Telex 62008

Nederland

Staatsdrukkerij- en uitgeverijbedrijf

Christoffel Plantijnstraat
Postbus 20014
2500EA 's-Gravenhage
Tel. (070) 78 99 11

United Kingdom

H.M. Stationery Office

P.O. Box 569
London SE1 9NH
Tel. (01) 928 69 77, ext. 365

España

Librería Mundi-Prensa

Castelló 37
Madrid 1
Tel. 275 46 55

Portugal

Livraria Bertrand, s.a.r.l.

Rua João de Deus — Venda Nova
Amadora
Tél. 97 45 71
Télex 12 709 — litran — p.

Schweiz - Suisse - Svizzera

Librairie Payot

6, rue Grenus
1211 Genève
Tél. 31 89 50

Sverige

Librairie C.E. Fritzes

Regeringsgatan 12
Box 16356
103 27 Stockholm
Tél. 08-23 89 00

United States of America

European Community Information Service

2100 M Street, N.W.
Suite 707
Washington, D.C. 20 037
Tel. (202) 862 95 00

Grand-Duché de Luxembourg

**

Andre lande · Andere Länder · Άλλες χώρες · Other countries · Autres pays · Altri paesi · Andere landen

Kontoret for De europæiske Fællesskabers officielle Publikationer · Amt für amtliche Veröffentlichungen der Europäischen Gemeinschaften ·
Υπηρεσία Έπίσημων Έκδόσεων των Ευρωπαϊκών Κοινοτήτων · Office for Official Publications of the European Communities ·
Office des publications officielles des Communautés européennes · Ufficio delle pubblicazioni ufficiali delle Comunità europee ·
Bureau voor officiële publikaties der Europese Gemeenschappen

L-2985 Luxembourg - 5, rue du Commerce · Tél. 49 00 81

Pris i Luxembourg (moms ikke medregnet) ● Öffentliche Preise in Luxemburg (ohne MwSt.) ● Price (excluding VAT) in Luxembourg ● Prix publics au Luxembourg, TVA exclue ● Prezzi pubblici nel Lussemburgo, IVA esclusa ● Vastgestelde prijzen in Luxemburg (exclusief BTW).

	ECU	BFR	DKR	DM	DR	FF	IRL	LIT	HFL	UKL	USD
Pris pr. hæfte Einzelpreis Single copy Prix par numéro Prezzo unitario Prijs per nummer	4,95	200	39	12,50	300	29	3.35	5 600	13,60	2.90	7
Abonnement 1981 Subscription 1981 Abbonamento 1981	43,90	1 800	347	113	2 700	261	30.60	54 000	122	27	63



KONTORET FOR DE EUROPÆISKE FÆLLESSKABERS OFFICIELLE PUBLIKATIONER
 AMT FÜR AMTLICHE VERÖFFENTLICHUNGEN DER EUROPÄISCHEN GEMEINSCHAFTEN
 OFFICE FOR OFFICIAL PUBLICATIONS OF THE EUROPEAN COMMUNITIES
 OFFICE DES PUBLICATIONS OFFICIELLES DES COMMUNAUTÉS EUROPÉENNES
 UFFICIO DELLE PUBBLICAZIONI UFFICIALI DELLE COMUNITÀ EUROPEE
 BUREAU VOOR OFFICIËLE PUBLIKATIES DER EUROPESE GEMEENSCHAPPEN

ISSN 0378-3723